

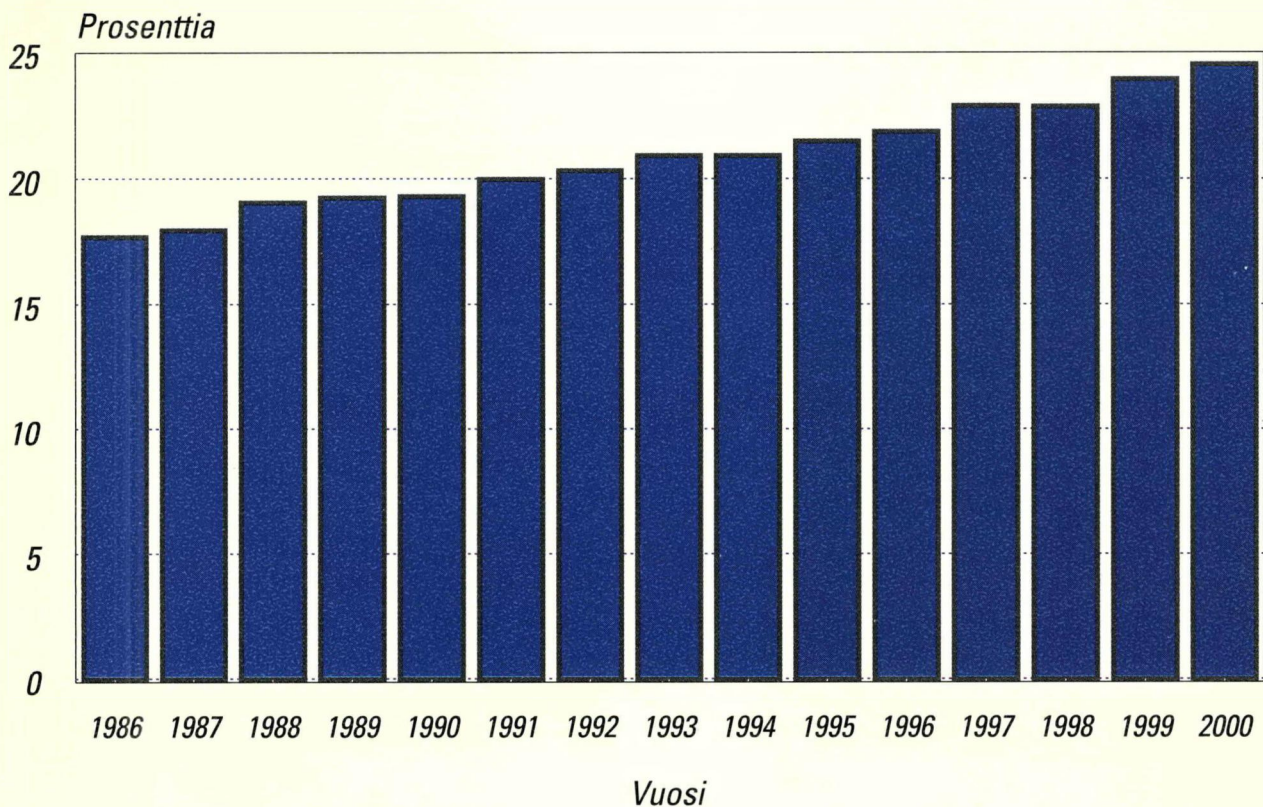
Väestörakenne 2000

Befolkningens sammansättning

Population Structure



Lapsettomien naisten osuus 35-vuotiaiden ikäluokasta 1986–2000



Väestörakenne 2000

Befolkningens sammansättning

Population Structure



Tiedustelut – Förfrågningar – Inquiries:

vaesto.tilasto@tilastokeskus.fi

***Leena Kartovaara
(09) 17 341***

SVT

***Suomen virallinen tilasto
Finlands officiella statistik
Official Statistics of Finland***

© 2001 Tilastokeskus

***Tietoja lainattaessa lähteenä on mainittava Tilastokeskus.
Uppgifterna får lånas med uppgivande av Statistikcentralen som källa.
Quoting is encouraged provided Statistics Finland is acknowledged as the source.***

***ISSN 0784-8447
= Väestö
ISSN 0788-5237
ISBN 951-727-912-4***

Yliopistopaino, Helsinki 2001

Alkusanat

Tämä julkaisu sisältää Suomen väestörakennetiedot vuodelta 2000. Julkaisun alussa on katsaus viimeaikaiseen väestönkehitykseen.

Julkaisun taulukot on tuotettu Excel-taulukkolaskentaohjelmalla ja ne ovat siten saatavissa myös sähköisessä muodossa. Niin sanottuja arkistotaulukoita ei enää tehdä. Väestötiedot ovat SuperSTAR-järjestelmässä, josta taulukoita voidaan tarvittaessa tulostaa ja siirtää Exceliin.

Vuoden 2000 väestönmuutoksista ilmestyy kaksi erillistä julkaisua, kunnittainen julkaisu (Väestönmuutokset kunnittain 2000, on ilmestynyt) ja koko maata koskeva laajempi julkaisu, joka ilmestyy vuoden loppuun mennessä (Väestönmuutokset 2000).

Tämän julkaisun on toimittanut Leena Kartovaara. Taulukko-osan ovat muokanneet Tarina Elg ja Erja Ahokas.

Helsingissä kesäkuussa 2000

Förord

Denna publikation innehåller uppgifter om befolkningens sammansättning i Finland 2000. I början av publikationen ges en översikt över befolkningsutvecklingen på sista tiden.

Publikationstabellerna har producerats med Excel-kalkylprogrammet och är således tillgängliga i maskinläsbar form. Produktionen av de så kallade arkivtabellerna har upphörts. Befolkningsuppgifterna har överförs till systemet SuperSTAR och vid behov kan tabellerna skrivas ut eller överföras till Excel.

Två separata publikationer utges på basis av 2000 års befolkningsförändringar, en kommunvis publikation (Befolkningsförändringar kommunvis 2000) har redan utkommit och en mera omfattande publikation som gäller hela landet (Befolkningsförändringar 2000) utkommer före utgången av 2000.

Publikationen har redigerats av Leena Kartovaara. Tabelldelen har bearbetats av Tarina Elg och Erja Ahokas.

Helsingfors i juni 2000

Foreword

This publication contains data on the structure of the population in Finland in 2000. At the beginning of the publication there is a summary of the recent population development.

The tables in this publication have been produced in Excel format and are, therefore, also available in electronic form. The production of the so-called archive tables has been discontinued. The data have been moved to a SuperSTAR system from which tables can be printed or moved to Excel as required.

Statistics Finland issues two separate publications on population changes in 2000, namely Vital Statistics by Municipality 2000, which has already been published and Vital Statistics 2000, which contains more comprehensive vital statistics on the whole of Finland and is due for publication by the end of the year.

This publication was edited by Leena Kartovaara. The tables were prepared by Tarina Elg and Erja Ahokas.

Helsinki, June 2000

Riitta Harala
Tilastojohtaja
Statistikdirektör
Director, Population Statistics

Sisällys

	<i>Sivu</i>
Katsaus Suomen väestörakenteeseen	7
Käsitteet	16
Aineisto	17
Tietojen saatavuus	17

Taulukot

1. Väestö iän ja sukupuolen mukaan 1950–2000 ...	32
2. Väestö iän, siviilisäädyn ja sukupuolen mukaan prosentteina 31.12.2000	33
3. Väestö syntymävuoden, iän, siviilisäädyn ja sukupuolen mukaan 31.12.2000	34
4. Väestö ikäryhmän, siviilisäädyn ja sukupuolen mukaan 31.12.2000	35
5. Suomenkielinen väestö syntymävuoden, iän, siviilisäädyn ja sukupuolen mukaan 31.12.2000 ..	36
6. Suomenkielinen väestö ikäryhmän, siviilisäädyn ja sukupuolen mukaan 31.12.2000	37
7. Ruotsinkielinen väestö syntymävuoden, iän, siviilisäädyn ja sukupuolen mukaan 31.12.2000 ..	38
8. Ruotsinkielinen väestö ikäryhmän, siviilisäädyn ja sukupuolen mukaan 31.12.2000	39
9. Väestön keski-ikä maakunnittain 31.12.2000	40
10. Naisia 1 000 miestä kohti iän mukaan maakunnittain 31.12.2000	40
11. Kunnat asukasmääräryhmittäin maakunnittain 31.12.2000	40
12. Väestö iän ja sukupuolen mukaan maakunnittain 31.12.2000	42
13. Väestö iän ja sukupuolen mukaan lääneittäin ja suuralueittain 31.12.2000	44
14. Keskiväkiluku iän, siviilisäädyn, sukupuolen ja kielen mukaan 2000	45
15. Keskiväkiluku iän ja sukupuolen mukaan maakunnittain 2000	46
16. Keskiväkiluku iän ja sukupuolen mukaan lääneittäin ja suuralueittain 2000	48
17. Väestö syntymämaan mukaan lääneittäin ja suuralueittain 31.12.2000	49
18. Väestö syntymämaan mukaan maakunnittain 31.12.2000	50
19. Väestö syntymämaan, iän ja sukupuolen mukaan 31.12.2000	52
20. Väestö kansalaisuuden mukaan maakunnittain 31.12.2000	58
21. Väestö kansalaisuuden, iän ja sukupuolen mukaan 31.12.2000	60
22. Väestö kansalaisuuden mukaan lääneittäin ja suuralueittain 31.12.2000	66
23. Väestö kielen mukaan lääneittäin ja suuralueittain 31.12.2000	67
24. Väestö kielen mukaan maakunnittain 31.12.2000 ..	68
25. Väestö kielen (suuruusjärjestyksessä), iän ja sukupuolen mukaan 31.12.2000	70
26. Naimisissa olevat naiset avioliiton keston ja järjestysluvun mukaan 31.12.2000	73
27. 15–65-vuotiaat naiset iän ja elävänä syntyneiden lasten määrän mukaan 31.12.2000	75
28. 15–65-vuotiaat miehet iän ja elävänä syntyneiden lasten määrän mukaan 31.12.2000	76
29. Väestö uskonnollisen yhdyskunnan, iän ja sukupuolen mukaan 31.12.2000	77

Kunnat

30. Väestö iän (5-vuotis) ja sukupuolen mukaan maakunnittain ja kunnittain 31.12.2000	78
31. Ruotsinkielinen väestö iän (5-vuotis) ja sukupuolen mukaan maakunnittain sekä kaksi- ja ruotsinkielisissä kunnissa 31.12.2000	128
32. Alle 19-vuotiaat iän ja sukupuolen mukaan maakunnittain ja kunnittain 31.12.2000	138
33. Väestö kielen ja kansalaisuuden mukaan maakunnittain ja kunnittain 31.12.2000	156
34. Väestö siviilisäädyn ja sukupuolen mukaan maakunnittain ja kunnittain 31.12.2000	165
Liite 1. Aluejärjestelyt 1.1.2001	174
Liite 2. Vuoden 2000 väestölaskenta	175
Liite 3. Lapsettomien naisten osuus 35-vuotiaiden ikäluokasta	177

Innehåll

	<i>Sida</i>		<i>Sida</i>
Översikt över befolkningsstrukturen i Finland	18	19. Folkmängd efter födelseland, ålder och kön 31.12.2000	52
Begrepp	22	20. Folkmängd efter medborgarskap landskapsvis 31.12.2000	58
Material	23	21. Folkmängd efter medborgarskap, ålder och kön 31.12.2000	60
Uppgifternas tillgänglighet	23	22. Folkmängd efter medborgarskap länsvis och storområdesvis 31.12.2000	66
Tabeller		23. Folkmängd efter språk länsvis och storområdesvis 31.12.2000	67
1. Folkmängd efter ålder och kön 1950–2000	32	24. Folkmängd efter språk landskapsvis 31.12.2000	68
2. Folkmängd efter ålder, civilstånd och kön i procent 31.12.2000	33	25. Folkmängd efter språk (i storleksordning), ålder och kön 31.12.2000	70
3. Folkmängd efter födelseår, ålder, civilstånd och kön 31.12.2000	34	26. Giftna kvinnor efter äktenskapets varaktighet och ordningsnummer 31.12.2000	73
4. Folkmängd efter åldersgrupp, civilstånd och kön 31.12.2000	35	27. Kvinnor i åldern 15–65 år efter antalet levande födda barn 31.12.2000	75
5. Finskspråkig befolkning efter födelseår, ålder, civilstånd och kön 31.12.2000	36	28. Män i åldern 15–65 år efter antalet levande födda barn 31.12.2000	76
6. Finskspråkig befolkning efter åldersgrupp, civilstånd och kön 31.12.2000	37	29. Folkmängd efter religionssamfund, ålder och kön 31.12.2000	77
7. Svenskspråkig befolkning efter födelseår, ålder, civilstånd och kön 31.12.2000	38		
8. Svenskspråkig befolkning efter åldersgrupp, civilstånd och kön 31.12.2000	39	Kommuner	
9. Befolkningens medelålder landskapsvis 31.12.2000	40	30. Befolkning efter ålder (5-årsklasser) och kön landskapsvis och kommunvis 31.12.2000	78
10. Kvinnor på 1 000 män efter ålder landskapsvis 31.12.2000	40	31. Svenskspråkig befolkning efter ålder (5 -årsklasser) och kön landskapsvis och i två- och svenskspråkiga kommuner 31.12.2000	128
11. Kommuner grupperade efter invånarantal landskapsvis 31.12.2000	40	32. Befolkning under 19 år efter ålder och kön landskapsvis och kommunvis 31.12.2000	138
12. Befolkning efter ålder och kön landskapsvis 31.12.2000	42	33. Befolkning efter språk och medborgarskap landskapsvis och kommunvis 31.12.2000	156
13. Befolkning efter ålder och kön länsvis och storområdesvis 31.12.2000	44	34. Befolkning efter civilstånd och kön landskapsvis och kommunvis 31.12.2000	165
14. Medelfolkmängd efter ålder, civilstånd, kön, och språk 2000	45		
15. Medelfolkmängd efter ålder och kön landskapsvis 2000	46	Bilaga 1. Områdesregleringar 1.1.2001	174
16. Medelfolkmängd efter ålder och kön länsvis och storområdesvis 2000	48	Bilaga 2. Folkräkningen 2000	178
17. Folkmängd efter födelseland länsvis och storområdesvis 31.12.2000	49		
18. Folkmängd efter födelseland landskapsvis 31.12.2000	50		

Contents

	<i>Page</i>		<i>Page</i>
Review of the population structure of Finland	24	19. Country of birth of the population by age and sex 31.12.2000	52
Concepts	28	20. Citizenship of the population by region 31.12.2000	58
The Data	29	21. Citizenship of the population by age and sex 31.12.2000	60
Access to data	29	22. Citizenship of the population by province and major region 31.12.2000	66
Tables			
1. Age and sex of the population 1950–2000	32	23. Mother tongue of the population by province and major region 31.12.2000	67
2. Age of the population by marital status and sex, 31.12.2000, per cent	33	24. Mother tongue of the population by region 31.12.2000	68
3. Year of birth and age of the population by marital status and sex 31.12.2000	34	25. Mother tongue (in descending order) of the population by age and sex 31.12.2000	70
4. Age of the population by marital status and sex 31.12.2000	35	26. Married women by duration and order of marriage 31.12.2000	73
5. Year of birth and age of the Finnish-speaking population by marital status and sex 31.12.2000	36	27. Females aged 15–65 by number of live-born children 31.12.2000	75
6. Age of the Finnish-speaking population by marital status and sex 31.12.2000	37	28. Males aged 15–65 by number of live-born children 31.12.2000	76
7. Year of birth and age of the Swedish-speaking population by marital status and sex 31.12.2000	38	29. Religious affiliation of the population by age and sex 31.12.2000	77
8. Age of the Swedish-speaking population by marital status and sex 31.12.2000	39	 	
9. Mean age of the population by region 31.12.2000	40	<i>Tables on the municipalities</i>	
10. Females per 1000 males by age and region 31.12.2000	40	30. Population by age (5-year groups), sex, by region and municipality 31.12.2000	78
11. Sizes of municipalities by region 31.12.2000	40	31. Swedish-speaking population by age, (5-year groups), sex by region and in bilingual and Swedish-speaking municipalities 31.12.2000	128
12. Age of the population by sex and region 31.12.2000	42	32. Population under 19 by age, sex, by region and municipality 31.12.2000	138
13. Age of the population by sex and province and major region 31.12.2000	44	33. Language and citizenship of the population by region and municipality 31.12.2000	156
14. Age of the mean population by marital status, sex and language 2000	45	34. Marital status of the population by sex, region and municipality 31.12.2000	165
15. Age of the mean population by sex and region 2000	46	 	
16. Age of the mean population by sex, province and major region 2000	48	Appendix 1. Administrative rearrangements at 1. Jan. 2001	
17. Country of birth by province and major region 31.12.2000	49	174	
18. Country of birth of the population by region 31.12.2000	50		

Katsaus Suomen väestörakenteeseen

Väestön määrä

Suomessa asui vakituisesti vuoden 2000 lopussa 5 181 115 Suomen tai muiden maiden kansalaista. Väestömäärän lisäys (9 800) jäi 1 800 pienemmäksi kuin vuotta aiemmin. Väestömäärän lisäys on pienentynyt jo yhdeksän vuoden ajan. Väestönlisäys on pienin sitten vuoden 1970, jolloin väestömäärä jopa väheni suurten ikäluokkien muuttaessa ulkomaille. Viime aikojen väestömäärän lisäyksen huippu saavutettiin vuonna 1991, jolloin väestömäärän lisäys oli 30 500.

Niin sanottu luonnollinen lisäys oli edellistä vuotta pienempi: lapsia syntyi 800 vähemmän, kuolleita oli suunnilleen saman verran kuin edelliselläkin vuonna. Syntyneitä oli 7 400 enemmän kuin kuolleita. Vähentynyt syntyneiden määrä on suurin syy väestömäärän kasvun hidastumiseen.

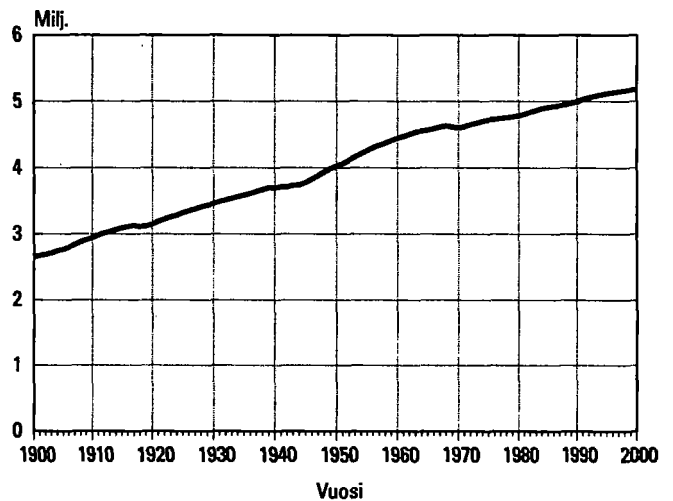
Vuonna 2000 Suomeen muutti 2 600 henkeä enemmän kuin täältä lähti, lähes saman verran kuin vuotta aikaisemmin. Sekä maahanmuuttajien että maastamuuttajien määrä kasvoi edellisestä vuodesta. Väestömäärän muutoksen osatekijät vuonna 1999 ja 2000 ovat taulukossa A.

Väestömäärän kasvu näyttää tasaiselta koko tämän vuosisadan (kuvio 1). Notkahduksen kasvussa ovat aiheuttaneet vain kansalaissota, 2. maailmansota ja 70-luvun taitteen siirtolaisuus.

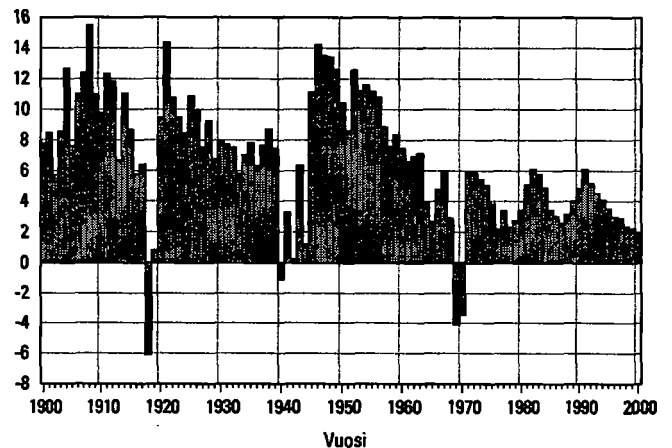
Väestömäärän kehitys ei näytä yhtä tasaiselta, kun vuotuinen väestönlisäys suhteutetaan keskväkilukuun (kuvio 2). Vuodesta 1971 lähtien suhteellinen väestönlisäys on aaltoillut kahden ja kuuden promillen välillä. Viimeisimmästä yhdeksän vuoden takaisesta aallonharjasta on tultu keskeytyksettä alaspäin. Vuoden 2000 suhteellinen väestönlisäys oli 1,9 promillea keskväkiluvusta, mikä on vähemmän kuin kertaakaan sitten vuoden 1970.

Suomen väestö on jakautunut hyvin epätasaisesti alueellisesti. Etelä-Suomen läänin alueella asuu 40 prosenttia väestöstä vaikka läänin pinta-ala on vain 10 prosenttia Suomen kokonaispinta-alasta. Toiseksi eniten väestöä asuu Länsi-Suomen läänissä. Länsi-Suomen lääni on alueellisestikin suuri, Lapin läänin jälkeen toiseksi suurin. Etelä-Suomen ja Länsi-Suomen läänien alueella asuu kolme neljästä suomalaisesta. Näiden läänien alueelle vie yhä useamman suomalaisen tie. Etelä-Suomen lääni on kasvatanut vuoden 2000 aikana väestömääräänsä suhteellisesti eniten, 6,4 promillea. Myös Oulun ja Länsi-Suomen läänien väestömäärä on lisääntynyt. Väki

Kuvio 1. Suomen väkiluku tällä vuosisadalla



Kuvio 2. Suhteellinen väestömäärän muutos tällä vuosisadalla



Taulukko A. Väestömuutokset 1999 ja 2000

	1999	2000
Elävänä syntyneet	+ 57 574	+56 742
Kuolleet	- 49 345	-49 339
Syntyneiden enemmisyys	+ 8 229	+7 403
Maahanmuuttaneet	+ 14 744	+16 895
Maastamuuttaneet	- 11 966	-14 311
Nettomaahanmuutto	+ 2 778	+2 584
Väestönlisäys	+ 11 007	+9 987
Väkiluvun korjaus	+ 649	-174
Väestömäärän muutos	+ 11 656	+9 813

on vähentynyt edelleen voimakkaimmin Lapin läänissä, yli 13 promillea. Myös Itä-Suomen läänin väestö vähenee.

Lääneittäinen tarkastelu antaa varsin karkean kuvan Suomen väestöstä. Raportoinnin painopiste on uuden aluejaottelun myötä siirtynyt maakuntiin.

Uusimaa poikkeaa väestömäärältään muista maakunnista vielä enemmän kuin Etelä-Suomen lääni muista lääneistä (kuvio 5). Uudellamaalla on likimain saman verran asukkaita kuin kolmella seuraavaksi suurimmalla maakunnalla yhteensä, jotka nekin ovat selvästi suurempia kuin loput 16 maakuntaa. Keskimäärin maakunnissa on noin 260 000 asukasta, Uusimaa poislukien 200 000. Neljännes koko maan väestöstä asuu Uudellamaalla.

Maakuntien väestönkehitys on pysynyt viimeisen vuoden aikana kutakuinkin samana kuin parina edeltävänä vuonna. Eniten väkimääriään kasvattaneiden etelän maakuntien kasvu on hidastunut. Uudenmaan väestökasvu on pienentynyt jo kahtena vuotena, kasvua kertyi nyt 11 promillea. Sen sijaan Pohjois-Pohjanmaan kasvu kiihtyy. Se on jo suhteellisesti toiseksi voimakkaimmin kasvanut maakunta Uudenmaan jälkeen. Pohjois-Pohjanmaata vetää kasvuun Oulun seutukunta, jonka väestömäärän kasvu oli 25 promillea, yli kaksinkertainen Helsingin seutukunnan suhteelliseen kasvuun nähden. Tampereen vetovoima näkyy Pirkanmaan voimakkaana kasvuna. Turun vetovoiman hiipumisesta seuraa Varsinais-Suomen kasvun hidastuminen. Päijät-Häme on saanut väestömääränsä hienoiseen kasvuun kahden tappiollisen vuoden jälkeen.

Yhdentoista maakunnan väestökehitys on viimeisen vuoden aikana ollut tappiollista. Edellisellä vuonna tappiomaakuntia oli 12, sitä edellisellä 13. Huonoimmin menee Kainuussa ja Lapissa, siellä väestömäärän pudotus vain kiihtyy.

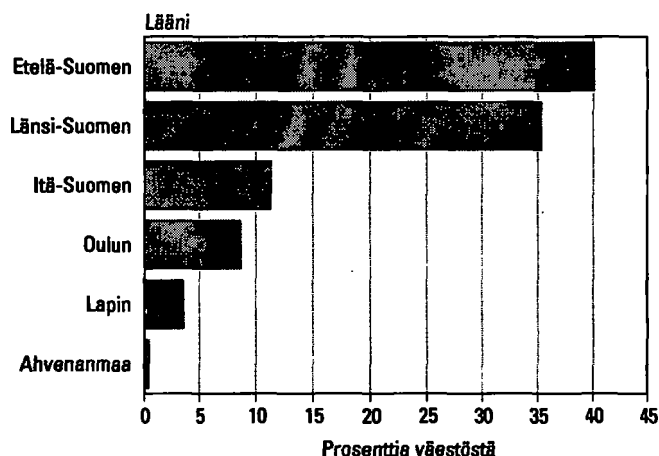
Kaupunkimaisten ja maaseutumaisten kuntien väestönkehitystä ei tässä voida tarkastella, koska joka viides vuosi tehtävä kuntaryhmituksen tarkistus ei ole valmistunut tämän julkaisun painoon mennessä. Vuoden 1995 ryhmitystä ei sekaannuksen välttämiseksi sovelleta enää vuoden 2000 aineistoon.

Sukupuoli

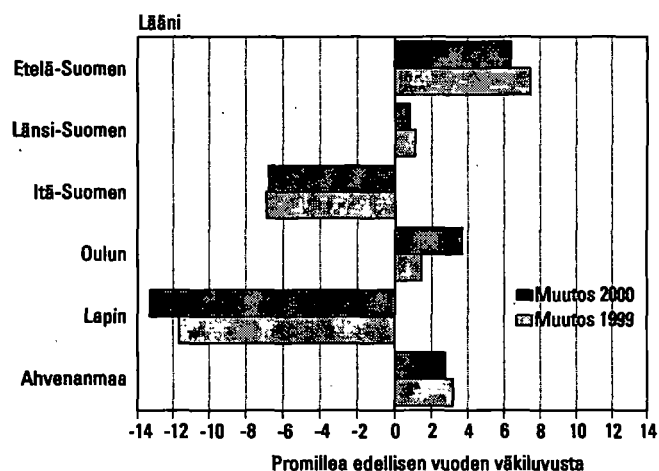
Suomessa asui vuoden 2000 lopussa 2 529 341 miestä ja 2 651 774 naista. Prosentteina luvut ovat 48,8 ja 51,2. Miesten määrä on kasvanut 6 000:lla naisten vain 3 000:lla. Keskimäärin 1 000 miestä kohden on 1 048 naista.

Tyttyjä syntyy vähemmän kuin poikia. Naisia on vähemmän aina 55-vuotiaisiin asti. Sitä vanhemmissa ikäluokissa kuolema on harventanut miesten määrää niin paljon tiuhempaan tahtiin, että naisia on

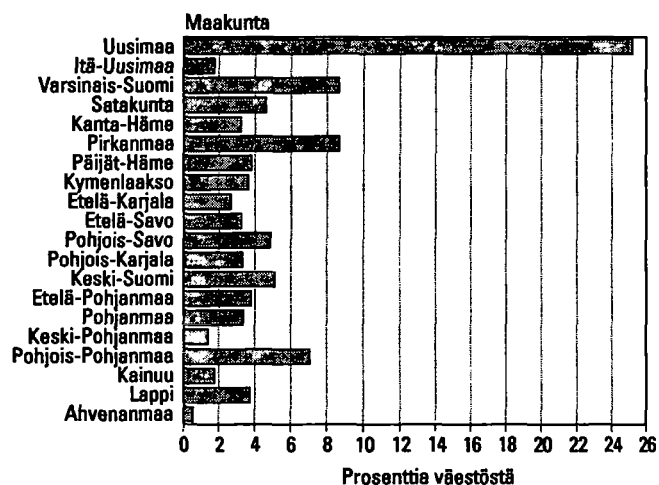
Kuvio 3. Läänien osuus Suomen väestöstä vuonna 2000



Kuvio 4. Läänien suhteellinen väestönmuutos vuosina 1999 ja 2000



Kuvio 5. Maakuntien osuus väestöstä vuonna 2000



enemmän kaikissa vanhemmissa ikäluokissa. Nais-enemmistö on sitä suurempi mitä vanhemmista ikäluokista on kyse. 70-vuotiaissa on tuhatta miestä kohden jo 1 298 naista. Kahden tuhannen raja rikoontuu 79-vuotiaiden kohdalla. Ilman sotiamme suhdeluvut eivät kylläkään olisi näin korkeita vanhemmissa ikäpolvissa.

Kuviossa 7 on työikäisen väestön naisten määrä tuhatta miestä kohden tällä vuosisadalla. Vaikka poikia on aina syntynyt enemmän kuin tyttöjä, oli vuosisadan alussa naisia selvästi enemmän kuin miehiä. Syynä tähän oli miesten korkeampi kuolleisuus ja maastamuutto. Sekä kansalaissota että toinen maailmansota vinoutuivat sukupuolten epäsuhdan vielä pahemmaksi. Kansalaissodan jäljiltä tuhatta työikäistä miestä kohden oli 1 075 naista. Kun toinen maailmansota loppui, oli tuhatta työikäistä miestä kohden peräti 1 119 naista. Siitä lähtien suhdeluku on tullut tasaisesti alas. Tasoissa oltiin vuonna 1983. Siitä lähtien naisia on ollut vähemmän. Vuonna 2000, kuten koko 1990-luvun jälkipuoliskon ajan, tuhatta työikäistä miestä kohden on ollut 979 naista.

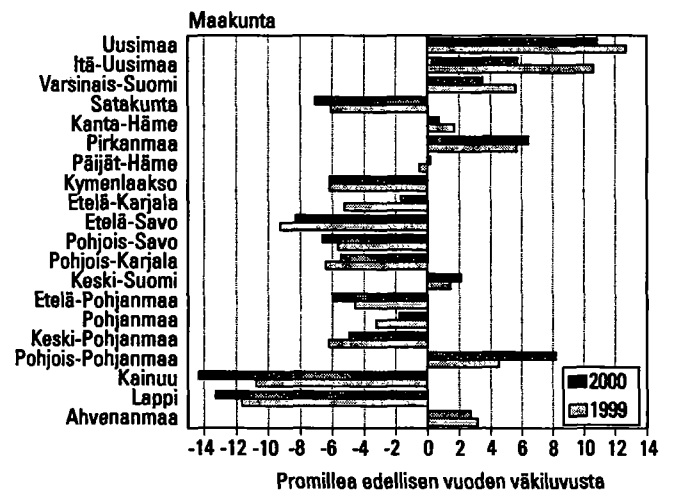
Naisvaltaisain maakunta on Uusimaa, jossa on 1 087 naista 1 000 miestä kohden (taulukko 13). Helsingissä on jopa 1 158 naista tuhatta miestä kohden. Myös muut väestömäärältään suurimmat, maan eteläosissa sijaitsevat maakunnat ovat erittäin naisvaltaisia. Vain Lapissa ja Pohjois-Pohjanmaalla on enemmän miehiä kuin naisia.

Ikärakenne

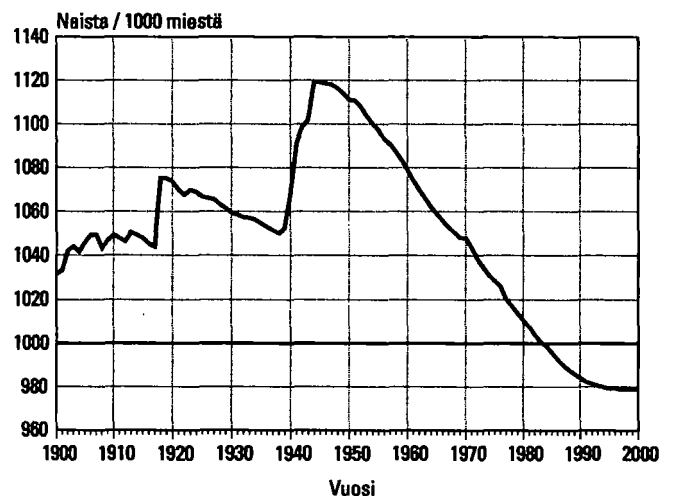
Sotien vaikutus näkyy Suomen väestön ikärakenteessa yhä selvästi. Kansalaissodan aiheuttama vuoden 1919 syntyneiden pieni määrä näkyy edelleenkin lovena pyramidin huipulla. Toisen maailmansodan vaikutukset ovat vieläkin selvemmät. Vuosina 1940 ja 1942 syntyi poikkeuksellisen vähän lapsia. Väli rauha näkyy 1941 syntyneiden suurena määränä ja sodan loppuminen ns. suurina ikäluokkina.

Kuviossa 8 on Suomessa tällä vuosisadalla syntyneet ja nykyinen väestö syntymävuoden mukaan. Vuosina 1945–50 syntyivät kaikkien aikojen suurimmat ikäluokat. Vuotuinen ennätys saavutettiin vuonna 1947, jolloin syntyi 108 168 lasta. Suurin ikäluokka vuoden 2000 lopussa oli kuitenkin vuonna 1948 syntyneet, heitä oli 87 352. Alunperin edellisenä vuonna syntyneitä 409 lasta pienempi ikäluokka on nyt 176 henkeä suurempi. Neljäkymmentäluvun korkea imeväiskuolleisuus ja 70-luvun taitteen massasiirtolaisuus ovat pienentäneet alunperin ennätysmäärisiä ikäluokkia tehokkaasti. Kuviossa 8 näkyvät kuitenkin selkeästi edelleen sota-ajan pienet ikäluokat ja sodan jälkeiset suuret ikäluokat.

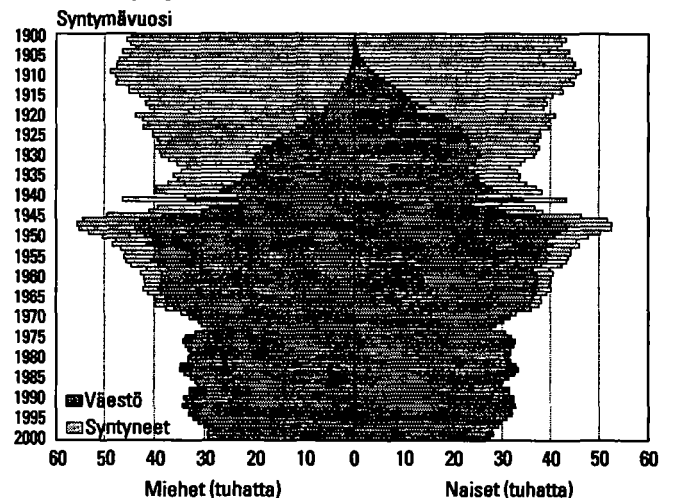
Kuvio 6. Maakuntien suhteellinen väestönmuutos vuosina 1999 ja 2000



Kuvio 7. 15–64-vuotiaiden naisten määrä tuhatta vastaavan ikäistä miestä kohden vuosina 1900–2000



Kuvio 8. Suomessa vuosina 1900–2000 syntyneet ja maassa asuva väestö vuonna 2000 syntymävuoden mukaan



Sota aiheutti toisenkin muutoksen nykyiseen ikärakenteeseen. Väestöpyramidin yläpäässä näkyy, kuinka pieniä vanhat miesten ikäluokat ovat. Sodassa kaatui noin 80 000 miestä, joista huomattava osa olisi vielä muuten elossa. Väestöpyramidin yläpää olisi selvästi leveämpi ja sopusuhtaisempi, jos Suomi olisi välttynyt sodalta.

Väestöpyramidi alkaa kaventua juurestaan. Syntyvät ikäluokat alkavat asettua alle 60 000 tasolle. Nyt ovat parhaassa synnytyksiässä 1970-luvun pienet ikäluokat.

Suomen väestö vanhenee. Tämä näkyy kuvion 9 väestöpyramideista. Vuoden 1950 pyramidi muistuttaa oikeaa pyramidia. Nyt suuret ikäluokat ovat kivunneet jo yli pyramidin puolenvälin. Väestön ikärakenne on nykyään ns. väestöllisen huoltosuhteen valossa vielä hyvä. Työikäisiä on paljon lapsiin ja eläkeikäisiin verrattuna.

Kuviosta 10 näkyy, kuinka monta alle 15- tai yli 65-vuotiasta on ollut sataa työikäistä kohden sotien jälkeisenä aikana ja tulee todennäköisesti olemaan vuoteen 2030 asti (Väestöennuste 1998–2030).

Huollettavanikäisiä, enimmäkseen lapsia, oli sotien jälkeen paljon. Lasten osuuden vähentyessä on eläkeikäisten osuus alkanut kasvaa. Väestöllinen huoltosuhte on ollut lähes samalla tasolla jo noin 30 vuotta ja säilynee suurin piirtein samalla edullisella tasolla vielä kymmenkunta vuotta eteenkinpäin, kunnes suuret ikäluokat tulevat eläkeikään. Vuoden 2030 huoltosuhteen ennustetaan olevan 40 prosenttia nykyistä korkeampi.

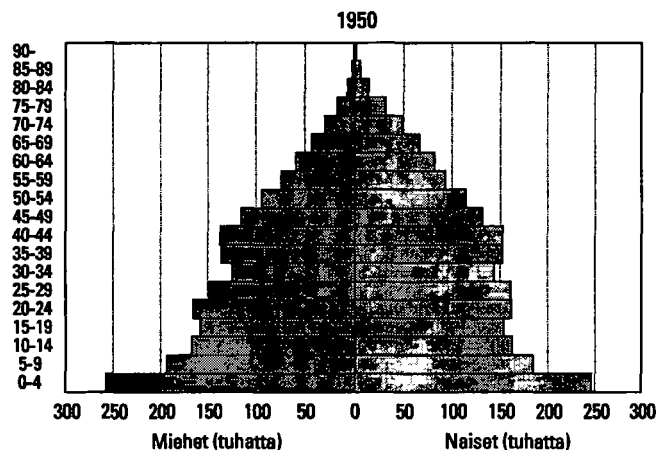
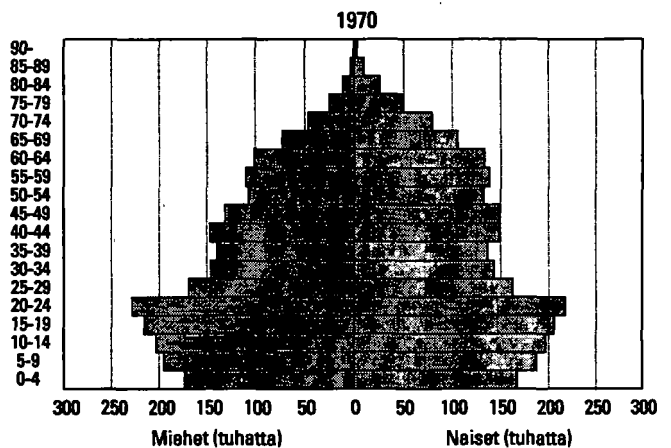
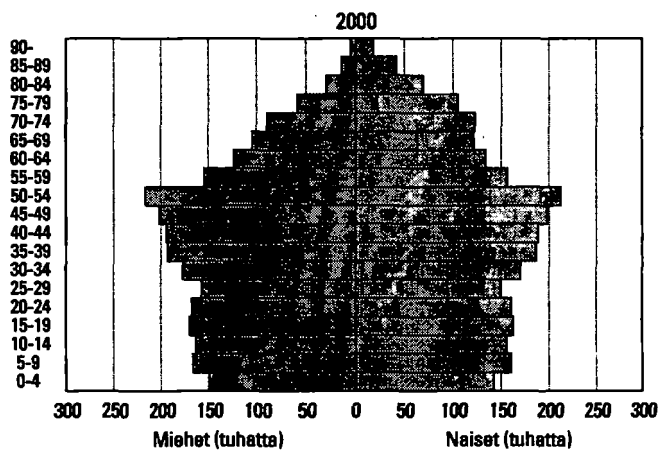
Niin sanottujen vanhojen vanhusten (yli 85-vuotiaiden) määrä on lisääntynyt sotien jälkeen huimasti. Vuonna 1950 yli 85-vuotiaita oli 9 500. Viime vuoden lopulla heitä oli jo yli 78 000, lisäystä edellisestä vuodesta oli 1 300 vanhusta. Väestöennusteen mukaan vuonna 2030 heitä olisi jo 153 000, vaikka tuolloin suurimmat ikäluokat (s. 1946–1949) eivät vielä ole ylittäneet 85 vuoden ikärajaa. Prosenttiosuuksina väestöstä luvut ovat:

1950	0,2%
2000	1,5%
2030	2,9%.

Vuodenvaihteessa maassa oli 268 henkeä, jotka olivat jo 100 vuoden paremmalla puolella. Heistä 230 oli naisia. Siten vain 14 prosenttia 100 vuotta täyttäneistä oli miehiä.

Suomen vanhin mies oli vuodenvaihteessa 105-vuotias. Vanhin suomalainen nainen oli 106-vuotias. Edellisen vuodenvaihteen vanhin asukas oli 112-vuotias, kuusi vuotta vanhempi kuin tämän vuodenvaihteen seniori.

Kuvio 9. Väestö iän ja sukupuolen mukaan vuosina 1950, 1970 ja 2000



Siviilisääty

Siviilisääty on menettänyt merkitystään demografisena muuttujana avoliittojen yleistyessä. Nykyään jo 22 prosenttia parisuhteessa asuvista asuu avoliitossa. Avoliitosta ei kuitenkaan voi tehdä uutta siviilisäätyä, sillä avoliitossa asuu niin leskiä, eronneita, naimisissa olevia kuin naimattomiakin.

Lasten määrä

Väestörekisterissä on myös tieto monenko lapsen isä tai äiti kukin henkilö on. Tieto ei valitettavasti ole luotettava kuin noin 65-vuotiaisiin asti. Väestörekisteri perustettiin 1970-luvun alussa, ja tuolloin äideille ja isille tuli rekisteriin merkityksi etupäässä vain kotona asuvat lapset. 1970-luvulta lähtien kaikki elävänä syntyneet lapset on rekisteröity vanhempiensa tietoihin. Vuonna 1972 nykyiset 65-vuotiaat olivat 37-vuotiaita eli siinä iässä, jolloin lapset enimmäkseen asuvat vielä kotona.

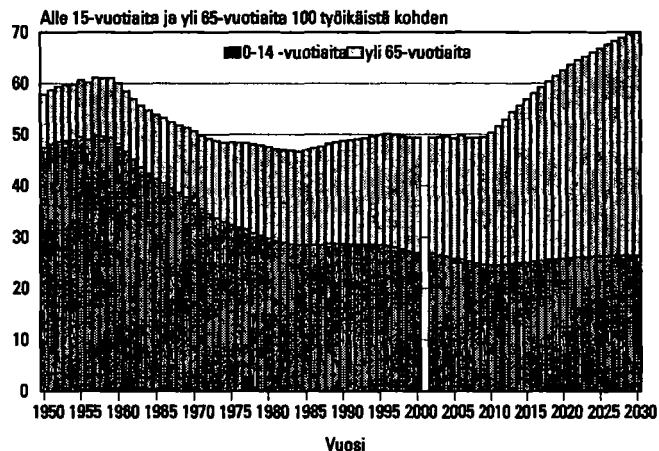
Noin 85 prosenttia keski-ikäisistä naisista on synnyttänyt vähintään yhden lapsen. Vastaavanikäisten isien osuus jää noin viisi prosenttiyksikköä alemmaksi (kuvio 13). Miesten tiedoista puuttuu jonkin verran lapsia, sillä kaikille avioliiton ulkopuolella syntyneille lapsille ei tehdä isyyden tunnustamista. Vuosittain noin 800–900 lapselta (kaikkiaan syntyy noin 57 000 lasta) jää tieto isästä puuttumaan väestötietojärjestelmästä. Miehiä jää myös enemmän lapsettomaksi kuin naisia, koska perheitä perustavissa ikäluokissa miehiä on enemmän kuin naisia.

Vanhempien ikäpolvien naiset ovat synnyttäneet keskimäärin enemmän lapsia kuin nuoremmat. Kuviossa 13 on yhtenäisellä viivalla esitetty, paljonko lapsia eri ikäisillä naisilla on koko ikäryhmää kohden. Yli 60-vuotiailla naisilla on keskimäärin yli kaksi lasta ja sitä nuoremmilla aina 38-vuotiaisiin asti on keskimäärin 1,9 lasta naista kohden.

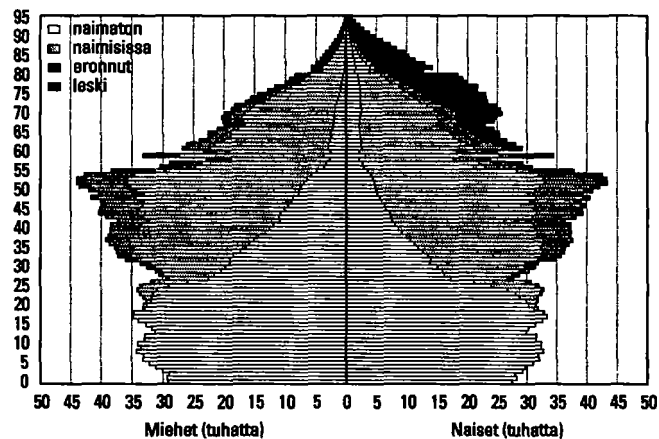
Tähdellä merkitty viiva kuvaa, kuinka monta lasta on synnyttänyt naista kohden eli äitien keskimääräisen lapsiluvun. 47–57-vuotiailla äideillä on keskimäärin 2,2 lasta. Heitä nuoremmilla 37–46-vuotiailla äideillä on jopa keskimäärin 2,3 lasta äitiä kohden. Tästä voitaisiin päätellä suomalaisen perheen lapsiluvun olevan kasvussa.

Perhetilastot kertovat perheen lapsiluvun tiettyä ajankohtana, jolloin esimerkiksi yksilapsisia ovat perheet, joiden esikoinen vasta on syntynyt tai kuopus enää on kotona sekä perheet, jotka lopullisesti jäävät yksilapsisiksi. Kokonaishedelmällisyyslukuun sisältyvät puolestaan myös lapsettomat naiset. Tässä esitettävä äidin synnyttämien lasten määrä kuvaakin parhaiten perheen lopullista lapsimäärää, sillä kaikkia

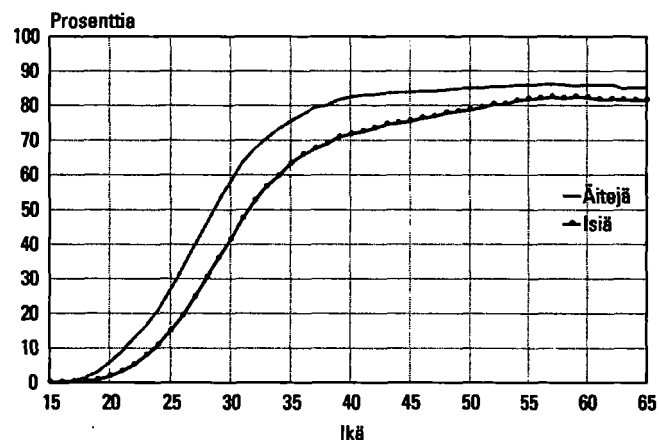
Kuvio 10. Väestöllinen huoltosuhde 1950–2000 ja ennuste 2002–2030



Kuvio 11. Suomen väestö iän, sukupuolen ja siviilisäädyn mukaan vuonna 2000



Kuvio 12. Äitien ja isien suhteellinen osuus ikäluokasta vuonna 2000



äidin lapsia voitaneen pitää samaan perheeseen kuuluvina, vaikka isä vaihtuisikin.

Kuvioon 14 on laskettu synnyttäneiden naisten jakauma naisen iän ja lapsiluvun mukaan. Siitä näkyy myös selvästi, että 37–46-vuotiaat äidit ovat synnyttäneet hieman enemmän lapsia kuin suurten ikäluokkien äidit. Vähintään kolmen lapsen äitejä on tässä ikäryhmässä enemmän kuin suurten ikäluokkien äideissä, vastaavasti yhden lapsen äitejä on näissä nuoremmassa ikäluokassa vähemmän. Kaikkien naisten keskiarvoissa (kuvio 13, yhtenäinen viiva) tämä ei kovin selvästi näy, sillä nuoremmassa ikäluokassa suurempi lapsettomien osuus kumoo keskiarvossa synnyttäneiden naisten suuremman lapsimäärän.

Esimerkiksi 39–42-vuotiaista äideistä on yksilapsisia vain 20 prosenttia ja vähintään kolmen lapsen äitejä 36 prosenttia. 52–55-vuotiaista äideistä 25 prosenttia on yksilapsisia ja vain 28 prosenttia vähintään kolmen lapsen äitejä.

Äidinkieli

Suomi on äidinkielenä 92 prosentilla väestöstä. Ruotsinkielisiä on 291 700 henkeä, 5,6 prosenttia väestöstä. Ruotsinkielisten osuus väestöstä on pienentynyt vuosittain pari promillen kymmenystä ja vuosisadan vaihteen tilanteeseen verrattuna heidän osuutensa koko väestöstä on enää alle puolet (kuvio 15).

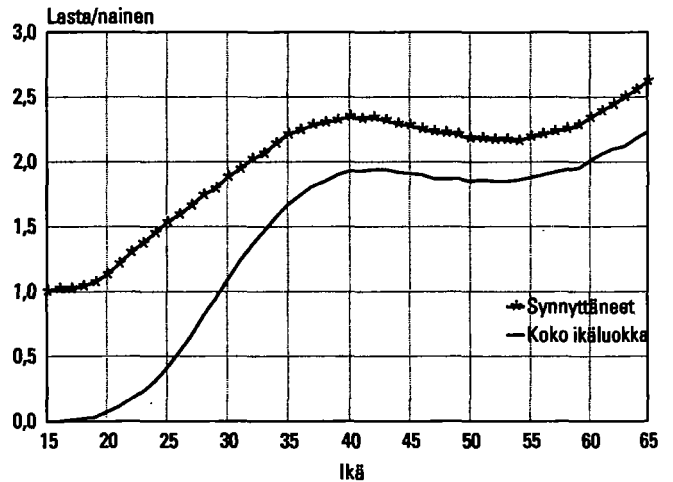
Ahvenanmaan väestöstä 94 prosenttia on ruotsinkielisiä. Manner-Suomen maakunnista ruotsinkielisiä ovat Pohjanmaa (52 %) ja Itä-Uusimaa (35 %). Seuraavina ovat Keski-Pohjanmaa (10 %), Uusimaa (7 %) sekä Varsinais-Suomi (6 %). Muissa maakunnissa ruotsinkielisten osuus jääkin alle prosenttiin.

Saamen ilmoittaa äidinkielekseen vain 1 734 henkeä. Heistä kaksi viidestä asuu Utsjoella. Utsjoen väestöstä saamenkielisten osuus on 49 prosenttia.

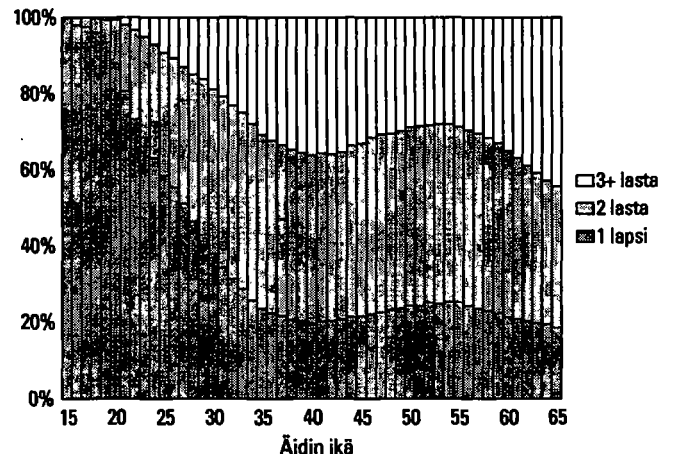
Väestötietojärjestelmässä on siirrytty ISO-standardin mukaiseen kieliluokitukseen. ISO-standardi antaa koodin 158 kielelle. Suomessa näistä puhutaan 116:a. Tosin yhdeksän kieltä on sellaista, jonka on äidinkielekseen ilmoittanut vain yksi henkilö, joten jos kieltä puhutaan, ymmärtäjiä ei välttämättä ole.

Vieraskielisiä oli vuoden 2000 lopussa 99 000, luvussa on kasvua edellisestä vuodesta 5 300 henkeä. Kuviossa 16 nähdään yli tuhannen hengen vieraskielisten ryhmät vuosilta 1999 ja 2000. Edellisvuoteen verrattuna järjestys on muuttunut vain siten, että kurdi ja kiina ovat vaihtaneet keskenään paikkaa samoin persia ja puola. Venäjänkielisten määrä on kasvanut määrältään voimakkaimmin kuten aiempinakin vuosina, jälleen 2 500 hengellä. Prosentuaalisesti paljon nousivat myös thain- ja persiankielisten määrät.

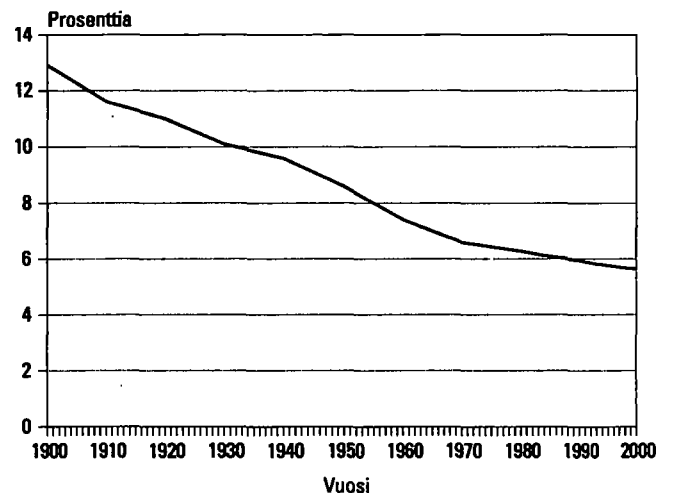
Kuvio 13. Lasten määrä naisen iän mukaan 2000



Kuvio 14. Äitien lapsimäärät äidin iän mukaan 2000



Kuvio 15. Ruotsinkielisten osuus väestöstä 1900–2000



Kansalaisuus

Suomen väestöstä yli 98 prosenttia on myös Suomen kansalaisia. Täällä asui vuodenvaihteessa vakituisesti 91 100 muiden maiden kansalaista. Luku on 3 400 suurempi kuin vuotta aikaisemmin. Kasvua on vähän enemmän kuin edellisenä vuonna. Vuosina 1991–93 kasvu oli vuosittain noin 10 000.

Ulkomaiden kansalaisten määrän kasvu ei johdu pelkästään uusista maahanmuuttajista. Suomessa syntyy vuosittain myös uusia ulkomaiden kansalaisia. Toisaalta ulkomaan kansalaisten määrää vähentää muutama tuhat vuosittain ulkomaalaiselle myönnettävää Suomen kansalaisuutta.

Suurin ulkomaalaisten ryhmä on entisen Neuvostoliiton/Venäjän kansalaiset. IVY-maiden kansalaisten tilastointi on hankalaa, koska ennen Neuvostoliiton hajoamista Suomeen muuttaneista osa on väestötietojärjestelmässä edelleen Neuvostoliiton kansalaisina, tosin heidän määränsä vähenee vuosi vuodelta. Neljäsosa heistä puhuu äidinkielenään viroa. Eli entisen Neuvostoliiton kansalaisia ei voida laskea suoraan yhteen venäläisten kanssa, osa heistä kuuluisi lukea virolaisiksi. Tilastoista löytyy myös 1 000 ilman kansalaisuutta olevaa tai kansalaisuudeltaan tuntematonta, joiden äidinkieli on venäjä sekä 140 henkeä, joiden äidinkieli on viro.

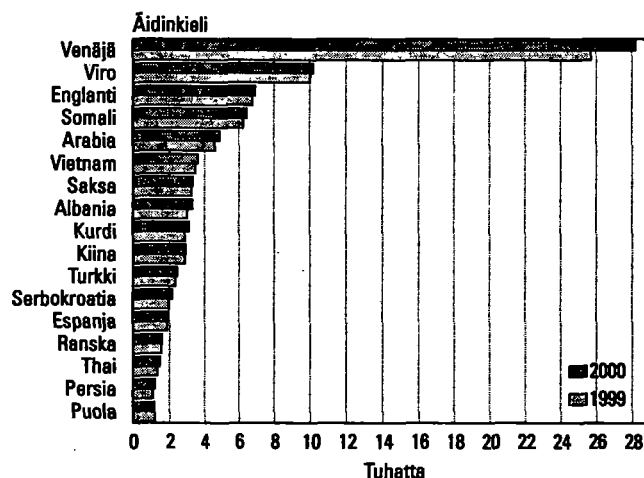
Naapurimaiden jälkeen seuraavaksi suurimmat kansalaisryhmät tulevat niistä maista, joista Suomi on vastaanottanut pakolaisia: Somalia, Irak ja entinen Jugoslavia. Vietnamilaisten määrä on laskenut viime vuosina, kun moni heistä on saanut Suomen kansalaisuuden.

Venäjän kansalaisten määrä on lisääntynyt 2 000:lla, hieman enemmän kuin edellisenä vuonna. Venäläisten määrän kasvu oli myös suhteellisesti suurinta. Suurimpien kansalaisuuksien (yli 1 000) luetteloon on tullut tänä vuonna uutena kansalaisuusryhmänä Jugoslavian liittotasavalta, jonka kansalaisten määrä on kolminkertaistunut kahdessa vuodessa 400:sta 1 200:aan. Lisäystä oli viime vuonna yli 300 henkeä. Lähes kaikkien Jugoslavian liittotasavalan kansalaisten äidinkieli on albania. Seuraavaksi eniten on kasvanut virolaisten määrä, 200:lla.

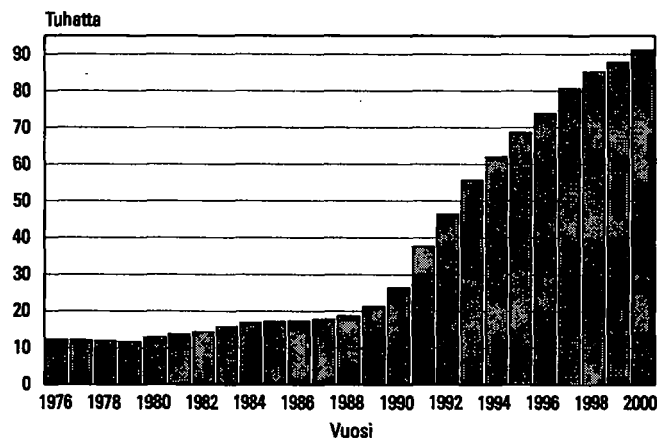
Somalian kansalaisten määrä on vähentynyt jo toisena vuonna peräkkäin. Edellä kuitenkin nähtiin, että somalinkielisten määrä on edelleen lievässä kasvussa. Somalian kansalaiset ovat olleet maassa jo niin kauan, että alkavat saada Suomen kansalaisuuksia. Suurimpien kansalaisuuksien keskinäinen järjestys on pysynyt muuttumattomana.

Melkein puolet ulkomaiden kansalaisista asuu Uudellamaalla, jossa heidän lukumääränsä kasvu on myös ollut voimakkainta. Ulkomaalaiset keskittyvät nimenomaan Helsinkiin, jonka asukkaista heitä on

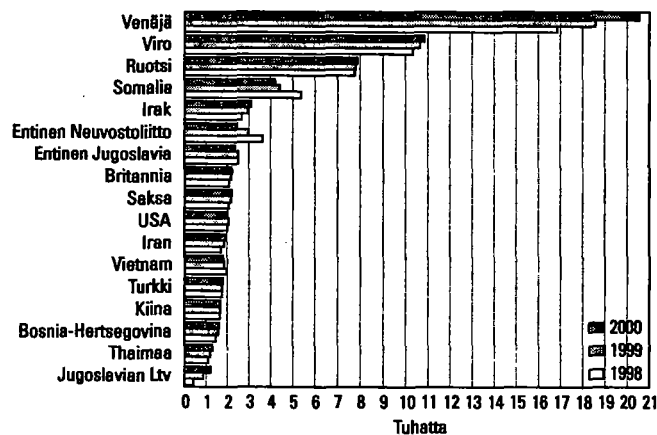
Kuvio 16. Suurimmat vieraskielisten ryhmät 1999 ja 2000



Kuvio 17. Ulkomaiden kansalaisten määrä vuosina 1976–2000



Kuvio 18. Suurimmat ulkomaiden kansalaisten ryhmät vuosina 1998–2000



47 promillea. Turussa ulkomaalaisia on 37 promillea, Vantaalla 34 ja Espoossa 32 promillea.

Suhteellisesti suurinta ulkomaalaisten määrän kasvu on ollut Etelä-Karjalassa ja Kainuussa, joissa venäläisten määrä on kasvanut selvästi.

Ahvenanmaalla on suhteellisesti eniten ulkomaiden kansalaisia. Heistä 75 prosenttia on Ruotsin kansalaisia. Lapin ulkomaalaisista noin 33 prosenttia on Ruotsin kansalaisia. Myös Pohjanmaan maakunnissa ruotsalaisten osuus ulkomaalaisista on korkea. Koko maassa vastaava osuus on 9 prosenttia.

Vaikka väestössä on vieraskielisiä ja ulkomaiden kansalaisia suurin piirtein yhtä paljon, ei kyse ole samasta ryhmästä. Ulkomaalaisista 16 prosenttia puhuu äidinkielenään suomea tai ruotsia. He ovat ilmeisesti paluumuuttajia, jotka eivät ole ottaneet takaisin Suomen kansalaisuutta. Toisaalta taas 23 000 Suomen kansalaista puhuu äidinkielenään vierasta kieltä.

Syntymämaa

Suomessa asuu 136 200 ulkomailla syntyneitä. Heistä lähes puolet on Suomen kansalaisia. Reilu kolmannes ulkomailla syntyneistä puhuu äidinkielenään suomea, ruotsia tai saamea. Suurimmat ulkomailla syntyneiden ryhmät ovat Entisen Neuvostoliiton alueella (33 000) ja Ruotsissa syntyneet (28 000). Virossa syntyneitä on 7 800.

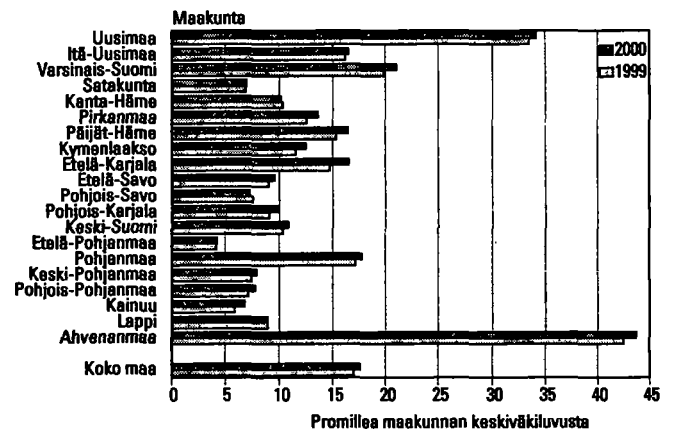
Kuvioon 20 on luokiteltu väestön koostumus kansalaisuuden, syntymämaan ja äidinkielen mukaan. Sellaiset ulkomaiden kansalaiset, jotka puhuvat äidinkielenään vierasta kieltä, ovat alimman rivin kahdessa oikeanpuoleisessa laatikossa. Heitä on yhteensä 76 400. Heidän määränsä on kasvanut viime vuodesta 3 300 hengellä. Vuoden 1990 tilastossa tällaisia ulkomaiden kansalaisia oli vain 17 000 henkeä.

Ulkomaalaisten määrää arvioitaessa tulee lisäksi huomioda ne 17 500 henkeä, jotka ovat kylläkin nykyään Suomen kansalaisia, mutta ovat syntyneet ulkomailla ja puhuvat äidinkielenään vierasta kieltä.

Uskonnollinen yhdyskunta

Maassa asuvasta väestöstä 85 prosenttia kuuluu Suomen evankelis-luterilaiseen kirkkoon. Naisista on luterilaisia 87 prosenttia ja miehistä 83 prosenttia.

Kuvio 19. Ulkomaiden kansalaiset maakunnittain vuosina 1999 ja 2000

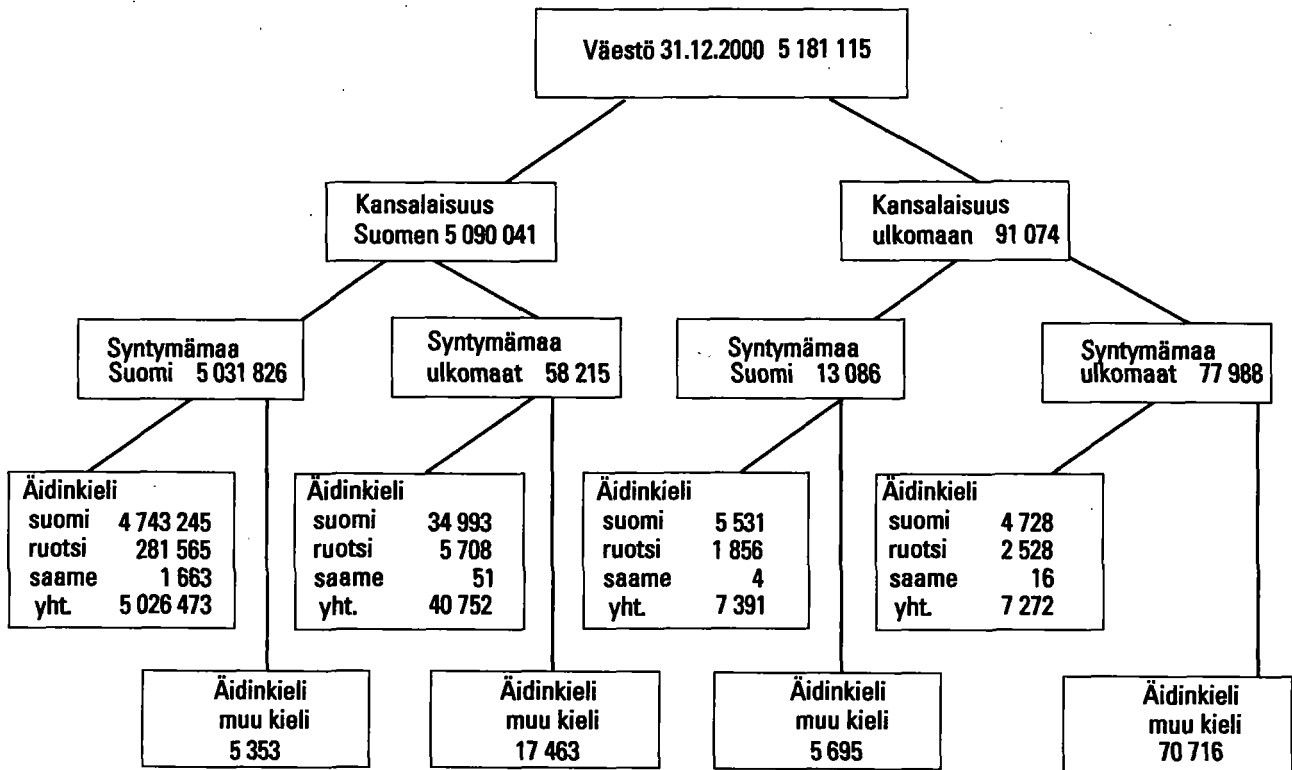


Vaikka evankelis-luterilaisen kirkon jäsenten määrä on pysytellyt koko 1990-luvun ajan 4,4 miljoonan tienoilla, on kirkkoon kuuluvien suhteellinen osuus ollut jatkuvasti laskussa. Vuosikymmenen alussa kirkkoon kuului 88 prosenttia väestöstä, kun nyt vuosituhatosen vaihteessa osuus oli kolme prosenttiyksikköä alhaisempi.

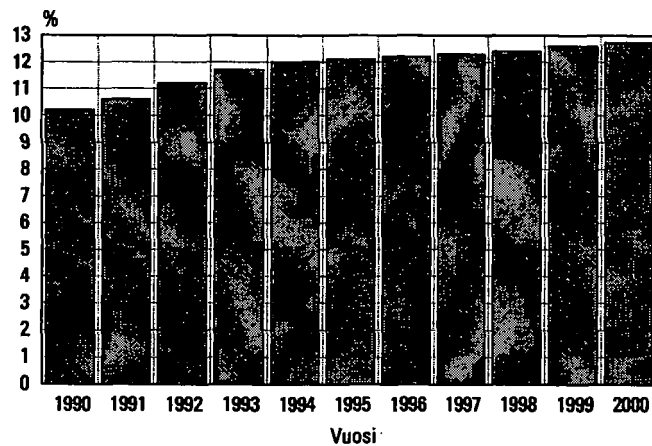
Suomen toiseen valtionkirkkoon, Ortodoksiseen kirkkokuntaan kuuluu yksi prosentti väestöstä, 56 000 henkeä. Muihin uskonnollisiin yhdyskuntiin kuuluminen on kaiken kaikkiaan vähäistä. Heitä on yhteensä saman verran kuin ortodokseja.

Uskonnollisiin yhdyskuntiin kuulumattomien määrä on noussut selvästi sekä määrältään että suhteellisesti. Vuoden 1990 lopussa heitä oli 510 000 eli 10 prosenttia väestöstä. Vuoden 2000 tilastossa heitä on 660 000, suhteellisenä osuutena 13 prosenttia. Määrä on kasvanut lähes kolmanneksella 1990-luvun aikana. Miehistä huomattavasti suurempi osa (15 %) kuin naisista (10 %) ei kuulunut mihinkään uskonnolliseen yhdyskuntaan. Korkein uskonnolliseen yhdyskuntaan kuulumattomien osuus on 40–49-vuotiailla miehillä, 21 prosenttia.

Kuvio 20. Väestö kansalaisuuden, syntymämaan ja äidinkielen mukaan vuonna 2000



Kuvio 21. Uskonnollisiin yhdyskuntiin kuulumattomien osuus koko väestöstä 1990–2000



Käsitteet

Asuinpaikka

Asuinpaikalla tarkoitetaan sen asunnon sijaintia, jossa henkilö oli kirjoilla vuoden viimeisenä päivänä. Nykyinen kotikuntalaki antaa henkilölle mahdollisuuden vapaasti valita vakinaisen asuinpaikkansa. Esim. opiskelijat voivat halutessaan olla kirjoilla opiskelupaikkakunnallaan.

Henkilöllä voi vakinaisen asuinpaikan lisäksi olla tilapäinen asuinpaikka asunnossa, jossa hän ilmoituksen mukana asuu tilapäisesti vähintään kolme kuukautta. Kotikuntalaki ei kuitenkaan vaadi ilmoituksen tekemistä tilapäisestä asumisesta. Myös asunnottomat kuuluvat kunnassa vakinaisesti asuvaan väestöön. Tieto henkilön asuinpaikasta on saatu Väestörekisterikeskuksen väestötietojärjestelmästä.

Ikä

Ikä tarkoittaa henkilön ikää kokonaisina vuosina vuoden viimeisenä päivänä. Tieto on saatu Väestörekisterikeskuksen väestötietojärjestelmästä.

Kansalaisuus

Kansalaisuudella tarkoitetaan jonkin maan kansalaisena olemista. Yleensä kansalaisuus saadaan syntyessä, mutta se voidaan vaihtaa muutettaessa toiseen maahan asumaan. Henkilöllä voi olla myös useamman maan kansalaisuus (ks. Kansalaisuuslaki, 1968/401 ja Kansalaisuusasetus, 1985/699). Jos henkilöllä on kahden maan kansalaisuus, joista toinen on Suomen, hän on tilastoissa Suomen kansalaisena. Jos Suomessa asuvalla ulkomaan kansalaisella on useita ulkomaisten kansalaisuuksia, hän on rekisterissä ja tilastoissa sen maan kansalaisena, jonka passilla hän on maahan tullut.

Väestörekisterikeskus on siirtynyt kansalaisuusluokituksessa ISO 3166 -standardiin. Aikaisemmin käytettiin Tilastokeskuksen antamia maakoodeja.

Kieli

Tieto kielestä on saatu Väestörekisterikeskuksen väestötietojärjestelmästä. Samalla kun vanhemmat ilmoittavat syntyneelle lapselle rekisteriin nimen, he ilmoittavat lapsen kielen. Kieli säilyy rekisterissä, ellei sitä erikseen muuteta.

Väestörekisterikeskus on siirtynyt kielikoodauksessa vuoden 1999 aikana ISO 639 -standardiin. Tilastokeskus saa nyt kielet valmiiksi koodattuina ja koodaamattomat kielet selväkielisinä. Selväkielisistä kielten nimistä löytyi paljon koodaantuvia kieliä hie-man väärin kirjoitettuna tai ruotsinkielellä. Näille

kielille on annettu Tilastokeskuksessa ISO 639 -koodi. ISO 639 -standardista puuttuu muutamien Suomessakin puhuttujen kielten koodi, esim. akan, igbo ja kongo. Koodit ovat tulossa seuraavaan versioon ISO-639-1, joka päätettiin ottaa käyttöön jo tehtäessä vuoden 1999 tilastoja. Muuten näiden kielten puhujat, jotka ovat aikaisempina vuosina saaneet koodin, olisivat hävinneet tilastoista. Aikaisempina vuosina Tilastokeskus on koodannut kaikki vieraat kielet selväkielisistä nimistä ja antanut koodin kielelle, jos sillä on Suomessa ollut noin 15 puhujaa.

Siviilisääty

Henkilön siviilisäädyltä tarkoitetaan avioliittolain (234/29) mukaista asemaa. Luokitus on seuraava:

- naimaton
- naimisissa
- eronnut
- leski

Tieto siviilisäädystä saadaan Väestörekisterikeskuksen väestötietojärjestelmästä.

On huomioitava, ettei avoliitto ole siviilisääty. Avoliitossa elää jokaisen siviilisäädyn edustajia, myös virallisesti edelleen naimisissa olevia.

Nykyiset avioerosäännökset eivät enää tunne asumuseron käsitettä. Vanhojen avioerosäännösten nojalla ennen 1.1.1988 asumuseroon tuomitut ja edelleen asumuserossa elävät on tilastoissa luettu naimisissa oleviin.

Syntymämaa

Väestörekisteriin kirjattavalle henkilölle merkitään myös syntymämaa, joka määräytyy sen mukaan, mikä on ollut äidin vakituinen kotimaa lapsen syntymähetkellä. Siten esimerkiksi ennen Viron itsenäistymistä syntyneillä virolaisilla maahanmuuttajilla syntymämaa on Neuvostoliitto. Samoin Suomen luovuttamilla alueilla syntyneiden syntymämaa on Suomi, vaikka alue ei enää kuulu Suomelle. Syntymämaa tulee syntymäajankohdan valtiorakenteen mukaisena. Syntymämaan koodauksessa on niin ikään siirrytty ISO 639 -standardiin.

Tilastollinen kuntaryhmitys

Tilastollinen kuntaryhmitys on tänä vuonna jouduttu jättämään tästä tilastosta pois. Uusi vuoden 2000 tietoihin perustuva luokitus valmistuu vasta loppukesällä. Sekaannusten välttämiseksi vanhaa ryhmitystä ei enää käytetä vuoden 2000 tilastoihin.

Väestö

Väestöllä tarkoitetaan alueella (esim. koko maa, maakunta, kunta) vakinaisesti asuvaa väestöä. Ne henkilöt, joilla väestön keskusrekisterin mukaan oli kotipaikka Suomessa 31.12.2000, kuuluvat väestöön kansalaisuudestaan riippumatta, samoin ne Suomen kansalaiset, jotka asuvat tilapäisesti ulkomailla.

Ulkomaalaisella on kotipaikka Suomessa, jos hänen oleskelunsa on tarkoitettu kestämään tai on kestänyt vähintään yhden vuoden. Turvapaikanhakija

saa kotipaikan vasta, kun hänen hakemuksensa on hyväksytty.

Suomessa asuvat vieraan valtion lähetystöön, kaupalliseen edustustoon tai lähetetyn konsulin virastoon kuuluvat henkilöt sekä näiden perheenjäsenet ja henkilökohtainen palveluskunta eivät kuulu maassa asuvaan väestöön, elleivät ole Suomen kansalaisia. Sen sijaan Suomen ulkomailla olevien lähetystöjen ja kaupallisten edustustojen suomalainen henkilökunta sekä YK:n rauhanturvajoukoissa palvelevat luetaan maassa asuvaan väestöön.

Aineisto

Väestörekisterikeskus pitää yllä Suomen väestötietojärjestelmää. Tietoja pidetään ajan tasalla muutosilmoituksin. Vuoden 2000 muutosilmoituksia odotettiin tammikuun 2001 loppuun saakka.

Tilastokeskus saa maassa asuvan väestön tiedot Väestörekisterikeskuksen väestötietojärjestelmästä.

Aluejaossa on nyt siirrytty seuraavan vuoden ensimmäisen päivän aluejakoon. Tämän tilaston aluejako on siten 1.1.2001. Viime vuodenvaihteessa oli kolme kuntaliitosta sekä muutama pienempi aluejärjestely (Liite 1).

Tietojen saatavuus

Kunnittaisia väestön ikä-, siviilisäätö- ja kielitietoja on saatavissa vuosittain vuodesta 1971 lähtien.

Kymmenvuosittain on saatavissa väestönlaskentoihin perustuvia kunnittaisia väestön ikä-, siviilisäätö- ja kielitietoja vuodesta 1950 lähtien ja sitä ennen

ns. papiston kymmenvuotistauluista. Näissä tiedot eivät ole kunnittain vaan seurakunnittain.

Väestötilastoja julkaistaan myös Suomen tilastollisessa vuosikirjassa. Viimeksi ilmestyneet julkaisut luetaan kuukausittain ilmestyvässä Tieto-aika-lehdessä.

Översikt över befolkningsstrukturen i Finland

Folkmängd

Vid utgången av år 2000 var 5 181 115 finska medborgare eller personer med annat medborgarskap fast bosatta i Finland. Folkökningen (9 800 personer) var 1 800 personer mindre än ett år tidigare. Folkökningen har minskat redan under nio års tid. Ökningen var den minsta sedan år 1970, då folkmängden t.o.m. sjönk när de stora åldersklasserna flyttade utomlands. Under den senaste tiden har toppåret varit 1991, då befolkningen ökade med 30 500 personer.

Den så kallade naturliga folkökningen var mindre än föregående år; antalet födda var 800 mindre och dödsfallen ungefär lika många som året förut. Antalet födda var 7 400 fler än antalet döda. Det minskade antalet födda är den största orsaken till att folkökningen är långsam.

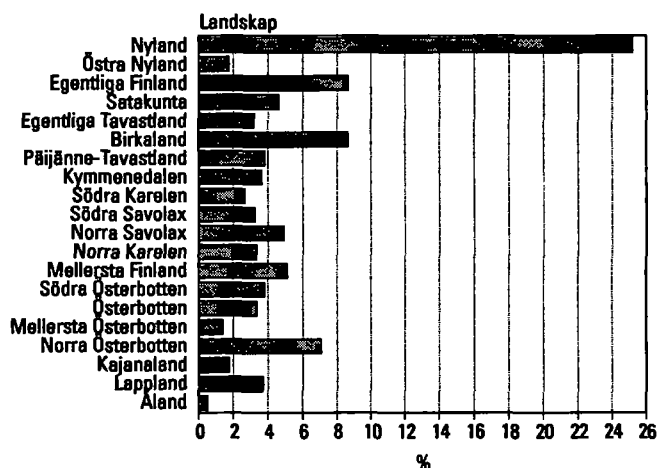
År 2000 var antalet personer som flyttade till Finland 2 600 fler än antalet personer som flyttade härifrån, dvs. ungefär lika mycket som året förut. Både antalet invandrare och utvandrare steg från året förut.

Befolkningen i Finland fördelas regionalt mycket ojämnt. Fyrtio procent av befolkningen bor i Södra Finlands län, trots att länet utgör bara 10 procent av hela Finlands areal. Näst störst är befolkningen i Västra Finlands län. Västra Finlands län är stort också till arealen, näst störst efter Lapplands län. Tre av fyra finländare bor inom Södra Finlands och Västra Finlands län. Allt fler finländare flyttar till dessa områden. Under år 2000 ökade folkmängden i Södra Finlands län relativt sett mest, med 6,4 promille. Också i Uleåborgs och Västra Finlands län har befolkningsmängden ökat. Folkmängden minskade fortfarande kraftigast i Lapplands län, med över 13 promille. Också i Östra Finlands län minskar befolkningen.

Granskningen av befolkningsutvecklingen länsvis ger en mycket grov bild av befolkningen i Finland. I och med den nya områdesindelningen har tyngdpunkten i rapporteringen övergått till landskapen.

Landskapet Nyland avviker till folkmängden ännu mer från de övriga landskapen än Södra Finlands län från de övriga länen (figur 1). Det finns ungefär lika många invånare i Nyland som i de tre näst största landskapen sammanlagt, och dessa tre är också betydligt större än de övriga 16 landskapen. Det finns i medeltal omkring 260 000 invånare i ett landskap;

Figur 1. Landskapens andel av folkmängden år 2000



om Nyland inte räknas med är medelfolkmängden 200 000. En fjärdedel av hela landets folkmängd bor i Nyland.

Befolkningsutvecklingen i landskapen har under det senaste året hållits på samma nivå som under de två tidigare åren. I landskapen i södra Finland, där befolkningsmängden ökat mest, har tillväxten avtagit. Folkökningen i Nyland har minskat redan i två år, tillväxten blev nu 11 promille. I Norra Österbotten ökar tillväxten och den har redan relativt sett den näst största tillväxten efter Nyland. Uleåborgs ekonomiska region är orsaken till att Norra Österbotten har en tillväxt. Uleåborgs ekonomiska region hade en folkökning på 25 promille, dvs. över två gånger den relativa tillväxten i Helsingfors ekonomiska region. Tammerfors dragningskraft avspeglar sig i Birkalands starka tillväxt. Eftersom Åbos dragningskraft minskat har tillväxten i Egentliga-Finland minskat. I Päijänne-Tavastland har folkmängden ökat en aning efter att ha minskat under två år. Befolkningsutvecklingen har under det senaste året varit negativ i elva landskap. Året innan fanns det 12 landskap med negativ befolkningsutveckling och året innan 13. Sämst är utvecklingen i Kajanaland och Lappland, där minskningen av folkmängden bara tilltar.

Kön

I slutet av år 2000 bodde det 2 529 341 män och 2 651 774 kvinnor i Finland. I procent är siffrorna 48,8 respektive 51,2. Antalet män har ökat med 6 000 och antalet kvinnor med bara 3 000. I medeltal fanns det 1 048 kvinnor per 1 000 män.

Det föds färre flickor än pojkar och kvinnorna är färre än männen ända till 55 års ålder. I de äldre åldersgrupperna är dödsfallen fler bland män än bland kvinnor och därför finns det fler kvinnor än män i alla äldre åldersgrupper. Kvinnomajoriteten är desto större ju äldre åldersgrupper det är frågan om. Bland personer som fyllt 70 år finns det redan 1 298 kvinnor per 1 000 män. Gränsen för 2 000 kvinnor per 1 000 män går bland 79-åringarna. Om det inte var för krigen skulle relationstalen inte vara fullt så stora i de äldre åldersgrupperna.

Åldersstruktur

Det finländska folket åldras. Detta kan ses i befolkningspyramiderna i figur 9 (s. 10). Pyramiden för 1950 liknar en riktig pyramid. Nu har de stora åldersklasserna redan krupit över mitten av pyramiden. Med tanke på den s.k. demografiska försörjningskvoten är befolkningens åldersstruktur ännu god. Det finns mycket människor i arbetsför ålder i förhållande till antalet barn och pensionärer.

Antalet s.k. gamla åldringar (över 85 år) har ökat radikalt efter krigen. År 1950 fanns det 9 500 personer som fyllt 85 år. Vid utgången av fjolåret fanns det redan fler än 78 000 personer som fyllt 85, vilket innebär en ökning på 1 300 personer från året förut. Enligt befolkningsprognosen kommer det år 2030 att finnas 153 000 gamla åldringar, trots att de största åldersklasserna (f. 1946–1949) inte ännu då nått 85 års ålder. I procentuella andelar av hela befolkningen är siffrorna:

1950	0,2 %
2000	1,5 %
2030	2,9 %

Vid årsskiftet fanns det i Finland 268 personer som hade passerat 100-årsstrecket. Av dessa var 230 kvinnor. Detta innebär att bara 14 procent av personer som fyllt 100 år var män.

Vid årsskiftet var Finlands äldste man 105 år. Den äldsta finländska kvinnan var 106 år. De fyra äldsta invånarna i Finland dog i fjol, vilket betyder att den äldsta invånaren i dag är sex år yngre än senioren förra årsskiftet.

Civilstånd

Civilståndet har förlorat sin betydelse som demografisk variabel i och med att samboendet blivit allt vanligare. För närvarande är redan 22 procent av dem som lever i parförhållande samboende. Samboendet kan emellertid inte bli ett nytt civilstånd, eftersom personer som sambor samtidigt kan vara änkor eller änklingar, fränskilda, gifta och ogifta.

Modersmål

Av hela befolkningen uppger 92 procent finska som sitt modersmål. Det finns 291 700 personer med svenska som modersmål. Detta är 5,6 procent av befolkningen. Andelen svenskspråkiga har årligen minskat med ett par tiondels promille och är nu under hälften av vad den var i början av 1900-talet.

På Åland är 94 procent av befolkningen svenskspråkig. Av landskapen på fastlandet är Österbotten (med 52 procent svenskar) och Östra Nyland (35 procent) de mest svenskspråkiga. På de följande platserna kommer Mellersta Österbotten (med 11 procent svenskar), Nyland (7 procent) och Egentliga Finland (6 procent). I de övriga landskapen är andelen svenskspråkiga under 1 procent.

Det finns bara 1 734 personer som uppger samiska som sitt modersmål. Av dem bor två av fem i Ut-sjoki, där 49 procent av befolkningen är samiskspråkig.

I befolkningsdatasystemet har man övergått till klassificering av språk enligt ISO-standard. ISO-standard ger en kod för alla 158 språk. I Finland talas 116 av dessa språk. Emellertid är nio språk sådana som bara en person uppgett som sitt modersmål. Detta betyder att om språket talas, det nödvändigtvis inte finns någon som förstår språket.

I slutet av år 2000 fanns det 99 000 personer i Finland med ett främmande språk som modersmål. Detta innebär en ökning på 5 300 personer jämfört med föregående år. I figur 16 (s. 13) beskrivs grupperna med över tusen personer med främmande språk från åren 1999 och 2000. Språkgruppernas inbördes positioner har förändrats bara så till vida att kurdiska och kinesiska har bytt plats, likaså persiska och polska. Liksom under tidigare år har antalet ryskspråkiga ökat kraftigast, igen med 2 500 personer. Procentuellt sett mest ökade dock antalet personer med thailändska och persiska som modersmål.

Medborgarskap

Mer än 98 procent av Finlands befolkning har också finskt medborgarskap. Vid årsskiftet var 91 100 personer med något annat medborgarskap fast bosatta i Finland. Detta är 3 400 fler än ett år tidigare. Ökningen är lite större än året förut. Åren 1991–1993 var den årliga ökningen omkring 10 000.

Fler personer med utländskt medborgarskap beror inte enbart på nya invandrare. I Finland föddes årligen också nya utländska medborgare. Å andra sidan minskar de några tusen finländska medborgarskap som beviljas utlänningarna antalet utländska medborgare.

Den största gruppen utlänningar är medborgare i det forna Sovjetunionen/Ryssland. Det är besvärligt att föra statistik över medborgare i OSS-länderna, eftersom en stor del av de personer som flyttat till Finland före upplösningen av Sovjetunionen fortfarande är registrerade som Sovjetmedborgare, å andra sidan minskar de i antal varje år. En fjärdedel av dessa personer har estniska som modersmål. Detta innebär att medborgare i det forna Sovjetunionen inte direkt kan betraktas som ryssar, en del av dem borde föras till den estniska gruppen. Statistiken omfattar dessutom 1 000 personer med okänt medborgarskap, som uppgivit ryska som modersmål samt 140 personer vars modersmål är estniska.

Efter dessa grannländer är de största nationalitetsgrupperna medborgare i de länder från vilka Finland tagit emot flyktingar: Somalia, Irak och det forna Jugoslavien. Antalet vietnameser har minskat under den senaste tiden, eftersom många av dem har fått finskt medborgarskap.

Antalet ryska medborgare ökade med 2 000, dvs. lite mer än året innan. Ökningen av ryska medborgare var också proportionellt sett störst. Till förteckningen över de största nationaliteterna (över 1 000) har i år kommit en ny grupp, förbundsrepubliken Jugoslavien, vars antal medborgare tredubblats under två år från 400 till 1 200 personer. Ökningen var i fjol över 300 personer. Nästan alla medborgare i förbundsrepubliken Jugoslavien har albanska som modersmål. Antalet ester har ökat näst mest, dvs. med 200 personer. Antalet somalier har minskat redan för andra året i följd. Tidigare märktes dock att antalet personer med somaliska som modersmål fortfarande ökar en aning. Somaliska medborgare har funnits i Finland redan så länge att de börjar få finskt medborgarskap. De största nationaliteternas inbördes ordning har hållits oförändrad.

Nästan hälften av dem som har utländskt medborgarskap bor i Nyland, där ökningen av dem också varit kraftigast. Utlänningarna bor främst i Helsingfors, där de utgör 47 promille av invånarna. I Åbo utgör utlänningarna 37 promille, i Vanda 34 och i Esbo 32 promille.

Relativt sett har ökningen av antalet utlänningar varit störst i Södra Karelen och Kajanaland, där antalet ryssar klart ökat.

Det bör relativt sett mest utländska medborgare på Åland och 75 procent av dem är svenska medborgare. Av utlänningarna i Lappland är ungefär 33 procent svenska medborgare. Också i Österbotten är andelen svenskar av utlänningarna hög. Motsvarande andel i hela landet är 9 procent.

Trots att det finns ungefär lika många personer med främmande modersmål som det finns personer med utländskt medborgarskap är det inte frågan om samma grupp. Av utlänningarna har 16 procent finska eller svenska som modersmål. Dessa personer är tydligen återflyttare som inte tagit tillbaka sitt finska medborgarskap. Å andra sidan har 23 000 finska medborgare ett främmande språk som modersmål.

Fosterland

Det bor 136 200 personer i Finland som är födda utomlands. Av dem är nästan hälften finska medborgare. En dryg tredjedel av dem som är födda utomlands har finska, svenska eller samiska som modersmål. Den största enskilda grupp som fötts utomlands är de personer som är födda inom det forna Sovjetunionen (33 000) och de personer som är födda i Sverige (28 000). De estlandsfödda är 7 800 till antalet.

I figur 2 har befolkningens sammansättning klassificerats efter medborgarskap, fosterland och modersmål. Uppgifter om sådana utländska medborgare som till sitt modersmål talar ett främmande språk ges i de två högra facken på den nedersta raden. Det totala antalet är 76 400 och antalet har ökat med 3 300 från föregående år. I 1990 års statistik var antalet utländska medborgare bara 17 000.

Vid uppskattningen av antalet utlänningar måste man dessutom beakta de 17 500 personer som i dag är finländska medborgare, men som har fötts utomlands och har ett främmande språk som modersmål.

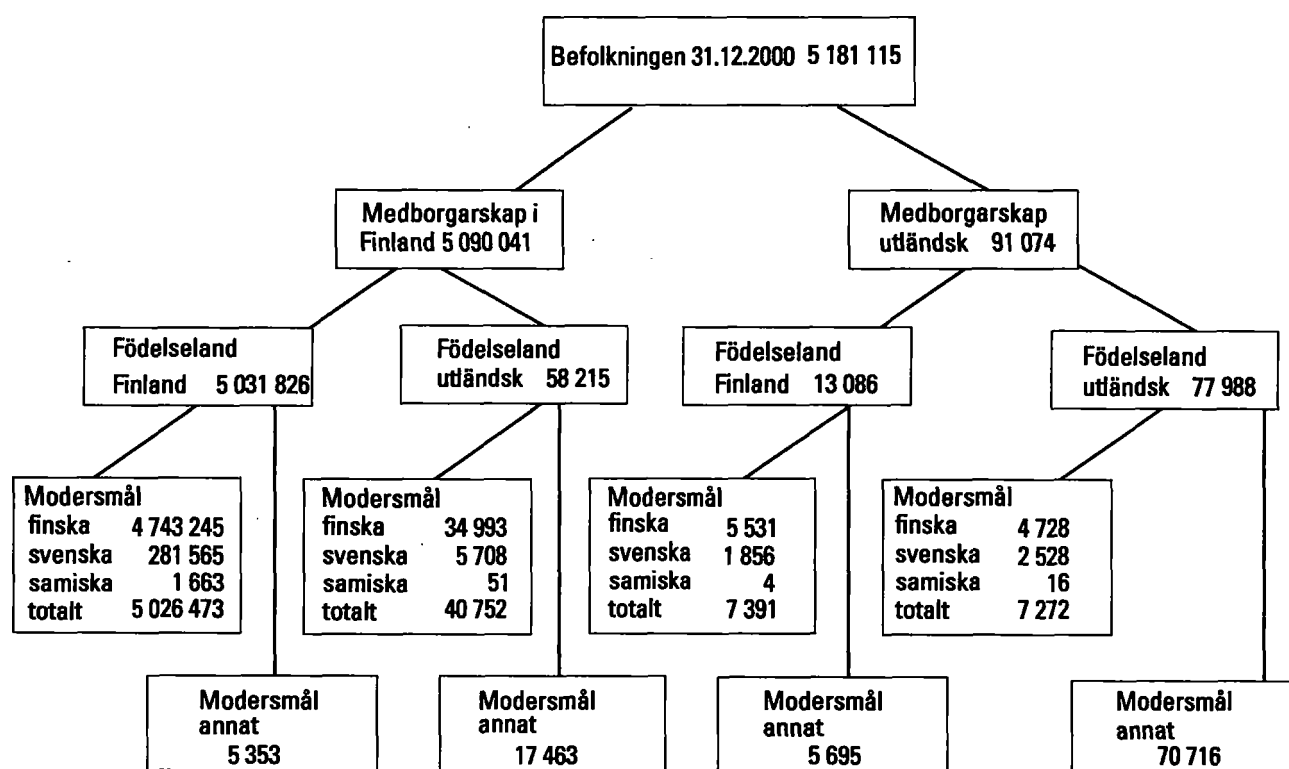
Religiöst samfund

Av den befolkning som är bosatt i landet hör 85 procent till evangelisk-lutherska kyrkan i Finland. 87 procent av kvinnorna och 83 procent av männen är lutheraner. Antalet medlemmar i den evangelisk-lutherska kyrkan var under hela 1990-talet omkring 4,4 miljoner, men den relativa andelen medlemmar har hela tiden minskat. I början av årtiondet hörde 88 procent av befolkningen till kyrkan, vid millennieskiftet var andelen tre procentenheter lägre.

Till Finlands andra statskyrka, det ortodoxa kyrkosamfundet, hör en procent av befolkningen, dvs. 56 000 personer. Det är ovanligt att tillhöra andra religiösa samfund och antalet personer som tillhör dessa är lika många som de ortodoxa.

Antalet personer som inte hör till något religiöst samfund har ökat betydligt både absolut och relativt. I slutet av år 1990 fanns det 510 000 personer av det här slaget, vilket var 10 procent av hela befolkningen. I statistiken för år 2000 är antalet 660 000, dvs. 13 procent.

Figur 2. Befolkningen efter medborgarskap, fosterland och modersmål år 2000



Begrepp

Bostadsort

Med bostadsort avses den ort där den bostad i vilken en person varit skriven den sista dagen under året är belägen. Den nya lagen om hemkommun ger en person större frihet att välja sin stadigvarande bostadsort. Studerande kan t.ex. om de så önskar vara skrivna på den ort där de studerar.

En person kan förutom sitt stadigvarande hemvist ha en tillfällig bostad i en bostad där han/hon enligt egen uppgift bor tillfälligt minst tre månader. Enligt den nya lagen om hemkommun krävs emellertid inte längre någon anmälan om tillfälligt boende. Också bostadslösa kan höra till den bofasta befolkningen i en kommun. Uppgifterna om bostadsort har tagits ur det centrala befolkningsregistret.

Ålder

Med ålder avses en persons ålder i hela år den sista dagen under året. Uppgiften har tagits ur Befolkningsregistercentralens befolkningsdatasystem.

Medborgarskap

Med medborgarskap avses en persons medborgarskap i ett visst land. Vanligen är medborgarskapet något man får vid födseln, men det kan ändras vid flyttning till ett annat land. En person kan också vara medborgare i flera länder (se Medborgarskapslagen 1968/401 och Medborgarskapsförordningen 1985/699). Om en person är medborgare i två länder, av vilka det ena är Finland, ingår han/hon i statistiken som finsk medborgare. Om en utländsk medborgare som bor i Finland har medborgarskap i flera andra länder, ingår han/hon i statistiken som medborgare i det land som utfärdat det pass på vilket han/hon kommit till Finland.

Språk

Uppgiften om språk erhålls ur Befolkningsregistercentralens befolkningsdatasystem. Då föräldrarna uppger ett nyfött barns namn till registret uppger de samtidigt barnets språk. Uppgiften om språk kvarstår oförändrad i registret om den inte ändras separat.

Under år 1999 övergick Befolkningsregistercentralen till att koda språk enligt ISO 639-standarden. Statistikcentralen får nu språken färdigt kodade och de icke-kodade språken i klartext. Bland språknamnen i klartext fanns många språk som var något fel skrivna eller skrivna på svenska. För dessa språk har Statistikcentralen givit en ISO 639-kod. I ISO 639-standarden saknas koden för några språk som även talas i Finland, t.ex. akan, igbo och kongo. Des-

sa koder skall införas i den följande versionen av ISO 639-1, som tas i bruk redan då 1999 års statistik sammanställs. I annat fall skulle de personer som talar dessa språk och som tidigare är fått en kod, ha försvunnit ur statistiken. Tidigare har Statistikcentralen kodat alla språk utgående från namnen i klartext och givit språket en kod om det i Finland talats av omkring 15 personer.

Civilstånd

Med civilstånd avses en persons ställning i enlighet med äktenskapslagen (234/29). Klassificeringen är följande:

- ogift
- gift
- frånskild
- änka, änklings

Uppgifterna om civilstånd erhålls ur Befolkningsregistercentralens befolkningsdatasystem.

Det bör observeras att samboende inte är ett civilstånd. Representanter för alla civilstånd kan vara samboende, också personer som fortfarande officiellt är gifta.

De nuvarande stadgandena om äktenskapsskillnad omfattar inte längre begreppet hemskillnad. Personer som med stöd av de gamla stadgandena om äktenskapsskillnad dömts till hemskillnad före 1.1.1988 och som fortfarande lever i hemskillnad betraktas i statistiken som gifta.

Fosterland

Det antecknas ett fosterland för varje person som införs i befolkningsregistret. Fosterlandet fastställs enligt moderns stadigvarande hemland vid barnets födelse. Därmed är t.ex. Sovjetunionen fosterland för estniska inflyttare som är födda före Estlands självständighet. Likaså är Finland fosterland för personer som är födda inom de områden som Finland överlät, trots att området inte längre hör till Finland. Fosterlandet fastställs enligt statsstrukturen vid tidpunkten för födelsen.

Statistisk kommungruppering

I år har den statistiska kommungrupperingen lämnats bort. Den nya klassificeringen som baserar sig på uppgifterna för år 2000 blir inte färdig förrän på sena sommaren. För att undvika missförstånd används den gamla grupperingen inte längre för 2000 års statistik.

Befolkning

Med befolkning avses befolkning som är stadigvarande bosatt inom området (t.ex. hela landet, länet, kommunen). Samtliga personer som enligt det centrala befolkningsregistret hade sin lagenliga hemvist i Finland 31.12.2000 hör till den i landet bosatta befolkningen, oberoende av nationalitet. Detsamma gäller finska medborgare som tillfälligt bor utomlands.

Utlänningar har laglig hemvist i Finland om vistelsen har räckt eller är avsedd att räcka minst ett

år. Asylsökare får hemvist först då ansökan är godkänd.

Till befolkningen räknas inte personer som bor i Finland men som är medlemmar av en främmande stats ambassad, handelsrepresentation eller konsulat och inte heller dylika personers familjemedlemmar och personliga tjänstefolk, om inte dessa är finländska medborgare. Till den i landet bosatta befolkningen räknas däremot den finländska personalen på Finlands ambassader och handelsrepresentationer i utlandet samt personer som tjänstgör i FN:s fredsbevarande styrkor.

Material

Befolkningsregistercentralen upprätthåller ett register över befolkningen i Finland. Registret uppdateras på basis av anmälningar om ändring. Anmälningar som gällde år 2000 togs emot till slutet av januari 2001.

Statistikcentralen får uppgifterna om den i landet bosatta befolkningen ur Befolkningsregistercentra-

lens befolkningsdatasystem. I områdesindelningen har man nu övergått till en indelning enligt situationen den första dagen följande år. Områdesindelningen för denna statistik följer således situationen 1.1.2001. Vid års-skiftet genomfördes tre kommun-sammanslagningar och några mindre områdesregleringar (Bilaga 2).

Uppgifternas tillgänglighet

Utöver tabellerna i denna publikation uppgör Statistikcentralen årligen också tabeller över befolkningsstrukturen och befolkningsförändringar. Beroende på tabellernas omfattning publiceras de emellertid bara delvis eller inte alls

Uppgifter om befolkningens ålder, civilstånd och språk kommunvis erhålls från och med år 1950 för vart tionde år. Uppgifterna är sammanställda på basis av folkräkningarna. För tidigare år finns uppgifter att få ur prästerskapets decennietabeller. I dessa är upp-

gifterna uppställda efter församling och inte kommunvis.

Kommunvisa uppgifter om befolkningens ålder, civilstånd och språk finns från och med år 1971 att tillgå med årsindelning.

Befolkningsstatistik publiceras också i Statistisk årsbok för Finland. En förteckning över de senast utkomna publikationerna ingår i tidskriften Tietoaika, som utkommer månatligen.

Review of the population structure of Finland

Population size

At the end of 2000, the population of Finland, i.e. the permanent residents of Finland, whether Finnish or foreign citizens, totalled 5,181,115. The size of the population increase (9,800) was 1,800 down on the previous year. For nine years now, the population increase has been contracting. The increase was the smallest since 1970, when the population actually contracted as the large age cohorts were emigrating abroad. The peak in recent years was reached in 1991, when the population increase was 30,500.

The so-called natural increase was smaller than in the previous year; the number of births was down by 800, while that of deaths remained about the same as in 1999. The number of births exceeded the number of deaths by 7,400. The decreased number of births is the main reason for the slowing rate of population growth.

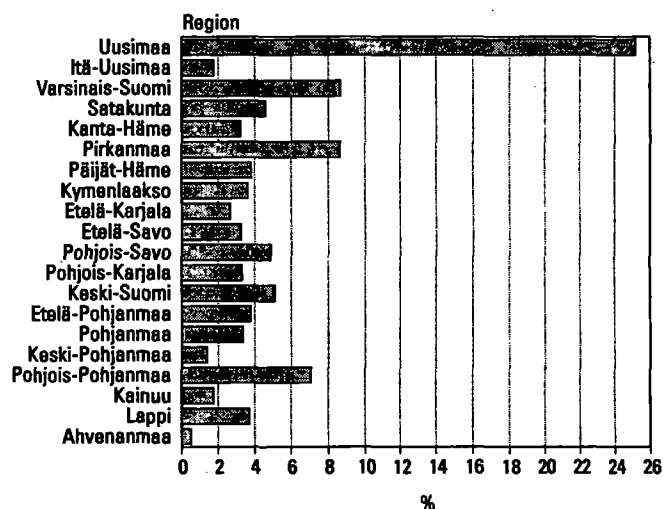
In 2000, the number of immigrants to Finland exceeded that of emigrants by 2,600, which is about the same as in the year before. Both the number of immigrants and that of emigrants went up from the previous year.

The regional distribution of the population is highly uneven. Almost 40 per cent of the population live in the Province of Southern Finland, although the area of the province only represents 10 per cent of the total area of Finland. The next biggest number of population live in the Province of Western Finland, which is also large in terms of area, coming only second after the Province of Lapland. Three out of four of the total Finnish population live in the Provinces of Southern and Western Finland, with a constant flow of internal migration to these provinces continuing strong. In 2000, the greatest proportional population increase of 6.4 per mil was recorded in the Province of Southern Finland. The Provinces of Oulu and Western Finland also increased their population. Population continued to decrease most, that is by over 13 per mil, in the Province of Lapland. Population is also decreasing in the Province of Eastern Finland.

Examining development by province can only give a very rough overview of the population of Finland. With the new regional division, the focus has been moved to reporting by region instead.

As a region, Uusimaa differs from the other regions in terms of population size even more than the Province of Southern Finland does from the other

Figure 1. Proportions of the regions of total population 2000



provinces (Figure 1). The size of its population is about the same as that of the three next largest regions put together which, too, are clearly larger than the remaining 16 regions. An average region has a population of approximately 260,000 or, exclusive of Uusimaa, 200,000. One quarter of the country's population live in the Province of Uusimaa.

In the past year, population development in the regions has remained more or less unchanged compared to the couple of previous years. The rate of the growth in the southern regions where population has increased the most has slowed down. The population growth of Uusimaa has now fallen for two consecutive years and amounted to 11 per mil. In contrast, the rate of population growth is increasing in North Ostrobothnia, which in relative terms is now the second fastest growing region after Uusimaa. North Ostrobothnia's growth is driven by the sub-regional unit of Oulu where population increased by 25 per mil, i.e. double the relative growth of the sub-regional unit of Helsinki. The strong pull of Tampere manifests itself as strong population growth in Pirkanmaa. The fading attraction of Turku becomes evident as deceleration of population growth in Varsinais-Suomi. Päijät-Häme achieved a slight growth in its population after two negative years of development.

In the past year, population development was negative in 11 regions. The year before it was negative in 12 regions and in the year before that in 13 regions. The situation is the worst in Kainuu and Lapland where the rate of population decrease keeps on accelerating.

Gender

At the end of 2000, Finland had a male population of 2,529,341 and a female population of 2,651,774. In percentages, the male-female division was 48.8 and 51.2, respectively. The number of men has grown by 6,000 but that of women by only 3,000. On average, there were 1,048 females for every 1,000 males.

Fewer girls are born than boys. There is an excess of males right up to the age of 55. Beyond that, death reduces the number of males at such a rapid pace that females outnumber males in all older age groups. The older an age group is, the greater its female majority. Among the 70-year-olds, there are as many as 1,298 females for every 1,000 males, and the 2,000-mark is broken at 79. Admittedly, the proportional discrepancy would not be this high in the older age groups without the effect of the wars.

Age structure

The population of Finland is ageing, as can be seen from the population pyramids in Figure 9 (page 10). The pyramid for 1950 looks like a real pyramid. Now the large post-war age cohorts have already reached over halfway up the pyramid. Considered by the demographic dependency ratio, the age structure of the population is still good today. The number of people of working age is high compared to the number of persons aged under 15 or over 65.

The number of so-called aged elderly persons (those aged over 85) has soared since the wars. In 1950, they numbered 9,500 but, including an increase of 1,300 from last year, the number had gone up to over 78,000 by the end of 2000. According to the population projection, they will number as many as 153,000 by 2030, even though the largest post-war age cohorts (born between 1946 and 1949) will not have passed the age of 85 by then. As percentages of the total population, the figures for the elderly are:

1950	0.2%
2000	1.5%
2030	2.9%

At the turn of the year, there were 268 persons aged 100 or over and 230 of them were women, meaning that only 14 per cent of them were men.

The oldest male in Finland was 105 at the turn of the year, while the oldest female was 106. The four oldest persons in Finland died during the year, so the present oldest person is six years younger than her predecessor was at the turn of the previous year.

Marital status

As cohabiting is growing increasingly common, marital status is losing its importance as a demographic variable. Today, as many as 22 per cent of the couples living together are not married. However, cohabiting cannot be established as a new marital status, as it is practised by widowed, divorced, married and unmarried persons alike.

Native language

Finnish is reported as native language by 92 per cent of the population, while 291,700 persons, or 5.6 per cent of the population, have Swedish as their native language. The proportion of the Swedish-speaking population has fallen by a couple of fractions of per mil annually and their proportion of the total population has more than halved compared to the situation at the beginning of the century.

In the Autonomous Territory of the Åland Island, 94 per cent of the population are Swedish-speaking. Of the regions of mainland Finland, those with the highest proportions of Swedish-speaking population are Ostrobothnia (52%) and Itä-Uusimaa (35%), followed by Central Ostrobothnia (10%), Uusimaa (7%) and Varsinais-Suomi (6%). In the other regions the proportion of Swedish-speaking population is under one per cent.

No more than 1,734 persons have Saami as their native language. Two out of five of them live in Utsjoki. The proportion of Saami-speaking persons of the total population of Utsjoki is 49 per cent.

A classification of languages complying with the ISO Standard has been introduced into the Population Information System. The ISO Standard provides a code for 158 languages, of which 116 are spoken in Finland. However, nine of these are languages that only one person has as their native language, meaning that if the language is spoken there probably are none who understand it.

At the end of 2000, the number of foreign-language persons in Finland was 99,000, an increase of 5,300 from the previous year. Figure 16 (p. 13) shows the foreign-language groups with over 1,000

speakers for 1999 and 2000. Compared to the previous year, the order of the groups has only changed so that Kurdish and Chinese-speakers and Persian and Polish-speakers have switched places. As in previous years, the number of Russian-speakers has continued to grow fastest, again by 2,500 persons. Proportionally, the numbers of Persian and Thai-speakers grew the most.

Citizenship

Over 98 per cent of the population of Finland are also Finnish citizens. At the turn of the year, the permanent residents of Finland included 91,100 foreign citizens. This is 3,400 more than twelve months previously. The growth was slightly up on the year before. In the 1991-1993 period, the annual growth was approximately 10,000.

The growth in the number of foreign citizens is not only due to immigration. New foreign citizens are also born in Finland every year. On the other hand, the number of foreign citizens falls annually by a few thousand as foreign citizens are granted Finnish citizenship.

Citizens of the former Soviet Union/Russia constitute the largest group of foreign citizens resident in Finland. Statistics on the citizens of the CIS are difficult to compile, because a large number of those who immigrated into Finland prior to the collapse of the Soviet Union are still registered in the Population Information System as Soviet citizens, although their number does keep falling annually. One quarter of them speak Estonian as their native language. In other words, all citizens of the former Soviet Union cannot be simply added up with Russians, because some of them should be regarded as Estonians. The statistics also include a group of 1,000 persons with no, or unknown, citizenship, who report Russian as their native language, as well as 140 persons whose native language is Estonian.

After citizens of Finland's neighbouring countries rank citizens of those countries from which Finland has received refugees: Somalia, Iraq and Former Yugoslavia. The number of Vietnamese citizens has been declining in recent years, as many of them have received Finnish citizenship.

The number of Russian citizens has increased by 2,000 and the growth in their number was also the largest in relative terms. The next largest growth, 300 persons, has taken place in the group of Estonian citizens. A new arrival in the list of the largest groups of foreign citizens of over 1,000 persons is the Federal Republic of Yugoslavia. The number of its citizens has tripled in three years, from 400 to 1,200, including an increase of over 300 persons last

year. The native language of almost all these citizens of the Federal Republic of Yugoslavia is Albanian. The group with the next largest increase of 200 persons was that of Estonian citizens. The number of Somali citizens fell for the second consecutive year. However, as stated above, the number of Somali speakers is still growing slightly. The citizens of Somalia have now been resident in Finland for so long that they are starting to acquire Finnish citizenship. The order among the largest groups of foreign citizens has remained unchanged.

Nearly one half of the foreign citizens live in the Province of Uusimaa, where the growth in their number has also been the strongest. The foreign population centres explicitly in Helsinki, where they form 47 per mil of the population. In Turku, the corresponding proportion is 37 per mil, in Vantaa 34 per mil and in Espoo 32 per mil.

Proportionally, the foreign population has increased the most in South Karelia and Kainuu, where the number of Russian citizens has grown markedly.

In relative terms, the largest number of foreign citizens, 75 per cent of them Swedish citizens, live in the Autonomous Territory of the Åland Islands. Of the foreign citizens in Lapland, some 33 per cent are Swedish citizens. Swedish citizens also make a large proportion of the foreign population in the Ostrobothnian regions. Their respective proportion in the whole of Finland is 9 per cent.

Although the foreign-language group and the foreign-citizenship group are of roughly equal size, they are not identical. Altogether 16 per cent of the foreign population speak Finnish or Swedish as their native language, being presumed return immigrants who have not resumed their Finnish citizenship. In comparison, 23,000 Finnish citizens speak a foreign language as their native language.

Country of birth

The foreign-born population resident in Finland numbers 136,200. Nearly half of them are Finnish citizens. Good one-third of them speak Finnish, Swedish or Saami as their native language. The largest single foreign-born population groups are those born in the territories of the former Soviet Union and Sweden, numbering 33,000 and 28,000, respectively. Those born in Estonia number 7,800.

Figure 2 classifies the population by citizenship, country of birth and native language. Foreign citizens speaking a foreign language as their native language are shown in the two right hand squares of the bottom row. Their total number is 76,400, having increased by 3,300 from the previous year. In the

1990 statistics, foreign citizens in this category only numbered 17,000.

Calculations of the resident foreign population should also take into account the 17,500 persons who are now Finnish citizens but have been born outside Finland and do not speak Finnish as their native language.

Religious community

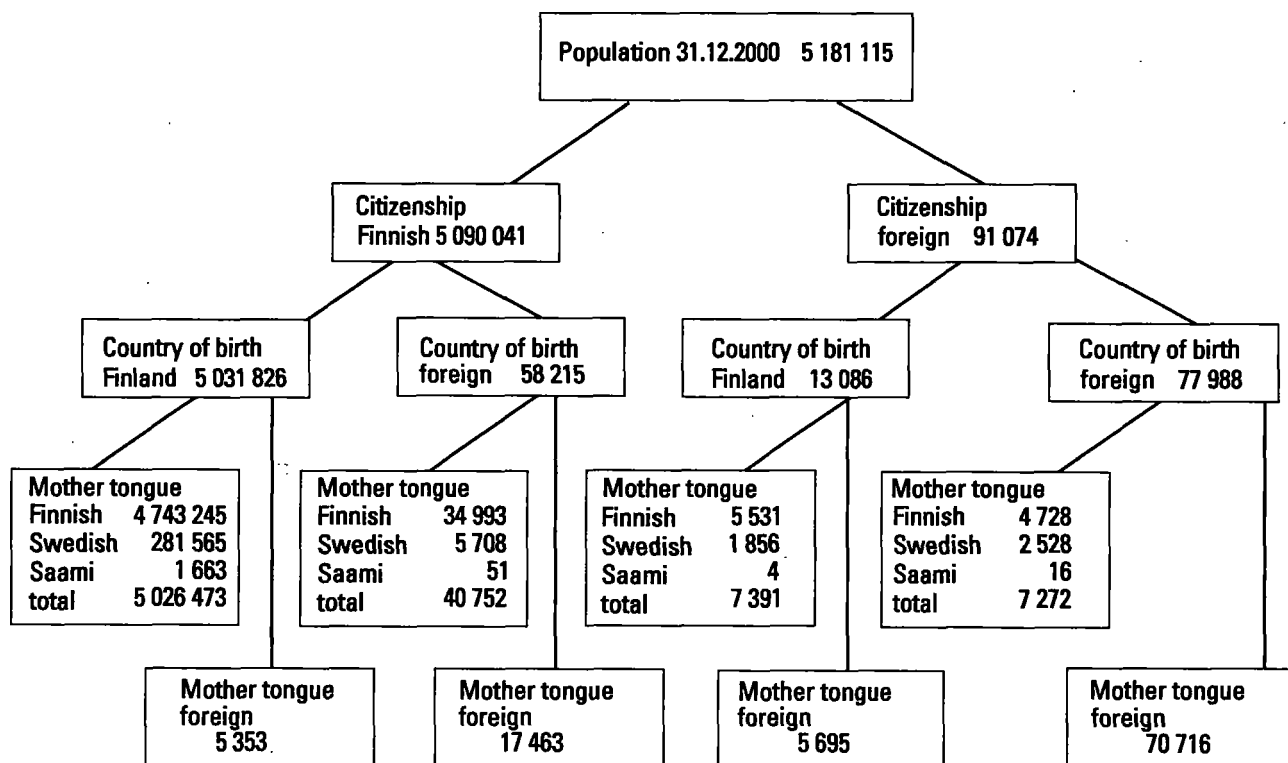
Eighty-five per cent – 87 per cent of females and 83 per cent of males – of the population resident in Finland belong to the Finnish Evangelical Lutheran Church. Although the number of members of the Evangelical Lutheran Church has remained at around 4.4 million throughout the 1990s, the proportion of population belonging to the Church has fallen continuously. At the beginning of the

decade, 88 per cent of the population belonged to the Church but at the turn of the millennium the proportion had gone down by three percentage points.

One per cent of the population, or 56,000 persons, were members of the second established Church in Finland, i.e. the Orthodox Church. Those belonging to other religious communities form a minor proportion of the population. The total size of this group roughly equals that of persons belonging to the Orthodox Church.

The group of persons belonging to no religious community has gone up clearly, both numerically and proportionally. At the end of 1990, they numbered 510,000, or 10 per cent of the country's total population, but in the 2000 statistics the figure had gone up to 660,000, or 13 per cent of the population.

Figure 2. Population by citizenship, country of birth and native language in 2000



Concepts

Place of residence

Place of residence refers to the location of the dwelling at which the person was registered as domiciled on the last day of the year. The Home Municipality Act gives people greater freedom of choice over their permanent place of residence. For example, students may now register as domiciled in the locality where they are studying.

In addition to a permanent place of residence, a person may also have a temporary place of residence in a dwelling temporarily occupied by him or her for at least three months. However, the Home Municipality Act no longer requires official notification of temporary residence. Homeless persons are also included in the population permanently resident in a municipality. The data on place of residence are obtained from the Population Information System of the Central Population Register.

Age

Age refers to a person's age in whole years on the last day of the year. The data are obtained from the Population Information System of the Central Population Register.

Citizenship

Citizenship refers to a person's legal citizenship of a certain country. Citizenship is usually determined at birth, but it may be changed upon moving to live in another country. A person may also be a citizen of more than one country (see Nationality Act, 1968/401 and Nationality Statute, 1985/699). Persons with dual citizenship of which one is Finnish will be entered in the statistics as Finnish citizens. If a foreign national living in Finland has several citizenships, he or she will be entered in the statistics as a citizen of the country on whose passport he or she arrived in the country.

The Central Population Register has adopted the ISO 3166 standard in its nationality classification. Prior to this, nationality was classified according to country codes provided by Statistics Finland.

Language

The data on language have been obtained from the Population Information System of the Central Population Register. At the same time as parents register the name of their newborn, they also indicate the child's language. That language will only be changed upon separate application.

During 1999, the Central Population Register introduced the ISO 639 Standard in its language cod-

ing. Statistics Finland now receives languages ready coded and uncoded ones as plain text. A large number of the plain text language names that either contained slight misspellings or were in Swedish could be coded, and were given ISO 639 codes by Statistics Finland. The ISO 639 Standard does not contain codes for a couple of languages spoken in Finland, such as e.g. Akan, Igbo and Kongo. Codes for these are due for introduction in the new ISO 639-1 version. A decision was made to introduce the new version already in the 1999 statistics, for otherwise the speakers of these languages that did have codes in previous years would have been left out of the statistics. Prior to this, Statistics Finland coded all foreign languages from their plain text names by assigning a code to a language if its native speakers in Finland numbered approximately 15.

Marital status

The marital status of a person refers to the status according to the Finnish Marriage Code (234/29). The classification is as follows:

- unmarried
- married
- divorced
- widow

The information on marital status is received from the Population Information System of the Central Population Register.

Common-law marriage, or cohabiting partnership, is not a marital status. People representing all marital status categories may be cohabiting, including those who are still officially married.

Current divorce regulations no longer recognise the concept of legal separation. Those persons who are legally separated on the basis of the old divorce provisions prior to 1 January 1988, and continue to live apart, have been included in married persons in the statistics.

Country of birth

All persons entered in the Population Register are assigned a country of birth, determined by the mother's permanent home country at the time of birth. This means, for example, that the country of birth of Estonian immigrants born before Estonian independence is the Soviet Union. Similarly, the country of birth of persons born in an area subsequently ceded by Finland is Finland even though the area no longer is Finnish territory. Country of birth is assigned according to the state structure prevalent at the time of birth.

Statistical grouping of municipalities

The new statistical grouping of municipalities in 2000 will be ready by the end of summer. To avoid misunderstanding the old grouping has been left out from this publication.

Population

Population refers to the permanent, resident population of an area (e.g. whole country, province, municipality). Those persons who according to the Central Population Register had a legal domicile in Finland on 31 December 2000, and Finnish nationals residing temporarily abroad, belong to the permanent resident population of the country, regardless of their citizenship.

The data

The Central Population Register maintains the population information system in Finland. The system is kept up-to-date through notices of change of address. Notices for 2000 were registered until the end of January 2001.

Statistics Finland receives the data on the population resident in Finland from the Central Population

Foreign citizens are domiciled in Finland if their stay is intended to last, or has lasted, at least twelve months. An asylum-seeker will not be granted a legal domicile until his/her application has been approved.

Persons attached to foreign embassies, trade missions and consulates, as well as their family members and personal staff, are not counted among the resident population unless they are Finnish citizens. However, the Finnish staff of Finland's embassies and trade missions abroad and Finnish persons serving in the UN peacekeeping forces are counted among the resident population.

Register's Population Information System. The data for 2000 were collected according to the regional division prevalent on the first day of the following year, meaning that these statistics are based on the regional division valid on 1 January 2001. This year there were three consolidations of municipalities and some minor regional arrangements (Appendix 1).

Access to data

Census-based data on the age, marital status and language of population by individual municipality are available at ten-year intervals since 1950. Data prior to 1950 are available from ten-yearly tables maintained for parishes rather than municipalities.

Annual data on age, marital status and language by municipality are available since 1971.

Population statistics are also published in the Statistical Yearbook of Finland. The most recent publications are listed in Statistics Finland's monthly *Tietoaika*.

Taulukot – Tabeller – Tables

1. Väestö län ja sukupuolen mukaan 1950 - 2000

Folkmängd efter ålder och kön 1950 - 2000

Age of the population by sex 1950-2000

Vuosi År Year	Yhteensä Total Total	Miehet Män Males	Naiset Kvinnor Females	Ikä - Ålder - Age			Ikä % - Ålder % - Age %			
				0-14	15-64	65-	Yhteensä Total - Total	0-14	15-64	65-
1950	4028803	1926161	2103842	1208799	2554354	286650	100,0	30,0	63,4	6,6
1951	4064727	1943081	2121646	1230124	2582527	272076	100,0	30,3	63,0	6,7
1952	4116228	1969494	2146734	1254290	2583250	278688	100,0	30,5	62,8	6,8
1953	4162609	1993713	2168896	1271322	2606856	284331	100,0	30,5	62,6	6,8
1954	4211181	2018685	2182496	1286711	2634600	289680	100,0	30,6	62,6	6,9
1955	4258571	2043382	2215189	1312754	2651315	294502	100,0	30,8	62,3	6,9
1956	4304832	2067399	2237433	1315658	2687382	301792	100,0	30,6	62,4	7,0
1957	4343190	2087631	2255559	1340443	2695886	306661	100,0	30,9	62,1	7,1
1958	4378314	2105208	2271106	1347304	2716921	312089	100,0	30,8	62,1	7,1
1959	4413046	2124665	2288381	1353438	2740415	319193	100,0	30,7	62,1	7,2
1960	4448222	2142263	2303959	1340187	2778234	327801	100,0	30,1	62,5	7,4
1961	4475787	2157873	2317914	1316798	2823721	336288	100,0	29,4	63,1	7,5
1962	4507098	2174124	2332974	1294313	2871854	340931	100,0	28,7	63,7	7,6
1963	4539519	2190753	2348766	1272515	2915597	351407	100,0	28,0	64,2	7,7
1964	4557567	2200340	2357227	1250040	2945488	362041	100,0	27,4	64,6	7,9
1965	4568896	2207250	2362646	1228153	2970807	370396	100,0	26,9	65,0	8,1
1966	4591842	2218601	2373241	1213037	2997456	381349	100,0	26,4	65,3	8,3
1967	4619645	2232588	2387057	1196687	3031356	391592	100,0	25,9	65,6	8,5
1968	4633292	2239681	2393611	1178927	3052806	401559	100,0	25,4	65,9	8,7
1969	4614277	2230217	2384060	1149478	3049301	415500	100,0	24,9	66,1	9,0
1970	4598336	2219985	2378351	1118550	3052288	427488	100,0	24,3	66,4	9,3
1971	4625912	2234037	2391875	1096009	3088260	441643	100,0	23,7	66,8	9,5
1972	4653401	2249051	2404350	1075778	3119487	458156	100,0	23,1	67,0	9,8
1973	4678781	2262142	2416619	1058250	3146013	474498	100,0	22,6	67,2	10,1
1974	4702387	2273815	2428572	1043625	3167012	491750	100,0	22,2	67,3	10,5
1975	4720482	2282115	2438377	1030544	3181376	508572	100,0	21,8	67,4	10,8
1976	4730838	2286392	2444444	1017058	3189506	524274	100,0	21,5	67,4	11,1
1977	4748967	2295668	2451299	1005231	3200575	541161	100,0	21,2	67,4	11,4
1978	4758088	2300790	2457298	989786	3213952	554350	100,0	20,8	67,5	11,7
1979	4771292	2306784	2464508	976009	3227705	567578	100,0	20,5	67,6	11,9
1980	4787778	2314843	2472935	965209	3245187	577382	100,0	20,2	67,8	12,1
1981	4812150	2327473	2484677	956792	3269789	585589	100,0	19,9	67,9	12,2
1982	4841715	2342889	2488846	952040	3294150	595525	100,0	19,7	68,0	12,3
1983	4869859	2357172	2512686	950340	3315578	603942	100,0	19,5	68,1	12,4
1984	4893748	2369228	2524520	951505	3335973	606270	100,0	19,4	68,2	12,4
1985	4910684	2377780	2532884	951532	3341388	617734	100,0	19,4	68,0	12,6
1986	4925844	2385868	2539778	951613	3344656	629375	100,0	19,3	67,9	12,8
1987	4938802	2392868	2545734	952943	3346392	639267	100,0	19,3	67,8	12,9
1988	4954359	2401368	2552991	953981	3343437	650941	100,0	19,4	67,5	13,1
1989	4974383	2412760	2561623	962269	3350382	661732	100,0	19,3	67,4	13,3
1990	4998478	2426204	2572274	964203	3381310	672965	100,0	19,3	67,2	13,5
1991	5029002	2443042	2585960	965598	3378654	684750	100,0	19,2	67,2	13,6
1992	5064982	2457282	2597700	968280	3391451	696251	100,0	19,2	67,1	13,8
1993	5077912	2470196	2607716	970729	3401055	708128	100,0	19,1	67,0	13,9
1994	5098754	2481849	2617105	972244	3406792	719718	100,0	19,1	66,8	14,1
1995	5116828	2491701	2625125	971770	3412639	732417	100,0	19,0	66,7	14,3
1996	5132320	2500596	2631724	968567	3420588	743155	100,0	18,9	66,6	14,5
1997	5147349	2509088	2638251	961350	3433511	752488	100,0	18,7	66,7	14,6
1998	5159646	2516075	2643571	951145	3449681	758820	100,0	18,4	66,9	14,7
1999	5171302	2523026	2648276	943001	3461133	767188	100,0	18,2	66,9	14,8
2000	5181115	2529341	2651774	936333	3467584	777198	100,0	18,1	66,9	15,0

2. Väestö län, siviilisäädyn ja sukupuolen mukaan prosentteina 31.12.2000

Folkmängd efter ålder, civilstånd och kön i procent 31.12.2000

Age of the population by marital status and sex, 31.12.2000, per cent

Ikäryhmä Åldersgrupp Age group	Yhteensä Totalt Total	Siviilisäätö - Civilstånd - Marital Status				Yhteensä Totalt Total	Siviilisäätö % - Civilstånd % - Marital Status %			
		Naimattomat Ogifta Single	Naimisissa Gifta Married	Eronneet Frånskilda Divorced	Lesket Änkningar / Änkor Widowed		Naimattomat Ogifta Single	Naimisissa Gifta Married	Eronneet Frånskilda Divorced	Lesket Änkningar / Änkor Widowed

Molemmat sukupuolet - Båda könen - Both sexes

Yhteensä	5161116	2437969	1986382	440949	316815	100,0	47,1	38,3	8,5	6,1
Totalt - Total										
0-4	291275	291275	-	-	-	100,0	100,0	-	-	-
5-9	326424	326424	-	-	-	100,0	100,0	-	-	-
10-14	318634	318634	-	-	-	100,0	100,0	-	-	-
15-19	331778	330735	1036	7	-	100,0	99,7	0,3	0,0	-
20-24	327230	302705	23332	1161	32	100,0	92,5	7,1	0,4	0,0
25-29	306202	214082	84363	7817	140	100,0	69,9	27,8	2,5	0,0
30-34	346890	182598	161159	22581	554	100,0	48,9	46,5	6,5	0,2
35-39	378848	127844	207982	41535	1305	100,0	33,8	54,9	11,0	0,3
40-44	382265	96171	225525	57722	2847	100,0	25,2	59,0	15,1	0,7
45-49	399427	74757	247428	71321	5921	100,0	18,7	61,9	17,9	1,5
50-54	429147	57484	278203	79596	11884	100,0	13,4	65,2	18,8	2,8
55-59	310083	32942	209017	53410	14714	100,0	10,6	67,4	17,2	4,7
60-64	258916	25823	171319	38040	21734	100,0	10,1	66,7	14,8	8,5
65-69	225524	22139	143190	26867	33628	100,0	9,8	63,5	11,8	14,9
70-74	211265	20826	118855	19432	52152	100,0	9,9	58,3	9,2	24,7
75-79	163283	15812	71990	11936	63745	100,0	9,6	44,1	7,3	39,0
80-84	98731	8263	29870	5904	53894	100,0	8,4	30,3	6,0	54,4
85-89	55758	5770	10150	2975	36863	100,0	10,3	18,2	5,3	68,1
90-94	19179	2380	1849	896	14054	100,0	12,4	9,6	4,7	73,3
95-	3458	527	134	149	2848	100,0	15,2	3,9	4,3	78,8
15-64	3467584	1425119	1610344	372990	59131	100,0	41,1	46,4	10,8	1,7

Miehet - Män - Males

Yhteensä	2529341	1292003	992100	193421	51817	100,0	51,1	39,2	7,8	2,0
Totalt - Total										
0-4	148851	148851	-	-	-	100,0	100,0	-	-	-
5-9	168231	168231	-	-	-	100,0	100,0	-	-	-
10-14	162947	162947	-	-	-	100,0	100,0	-	-	-
15-19	169617	169403	213	1	-	100,0	99,9	0,1	0,0	-
20-24	167084	159254	7544	282	4	100,0	95,3	4,5	0,2	0,0
25-29	158842	119843	34288	2894	19	100,0	78,4	21,9	1,7	0,0
30-34	176839	93685	73738	9319	97	100,0	53,0	41,7	5,3	0,1
35-39	182915	75105	99329	18224	257	100,0	38,9	51,5	9,4	0,1
40-44	193976	57540	106600	26291	545	100,0	29,7	56,5	13,6	0,3
45-49	201745	45260	122075	33217	1193	100,0	22,4	60,5	16,5	0,8
50-54	215979	34579	141140	37832	2428	100,0	16,0	65,3	17,5	1,1
55-59	154028	18905	107554	25044	2825	100,0	12,1	69,8	16,3	1,8
60-64	123117	13933	89428	16948	3810	100,0	11,3	71,8	13,8	3,1
65-69	103778	10863	78100	11127	5888	100,0	10,5	73,3	10,7	5,5
70-74	88852	8782	64653	7068	8369	100,0	9,9	72,8	8,0	9,4
75-79	58256	4510	40718	3470	9558	100,0	7,7	69,9	6,0	16,4
80-84	29459	1646	18339	1288	8186	100,0	5,6	62,3	4,4	27,8
85-89	14095	730	6908	496	5960	100,0	5,2	49,0	3,5	42,3
90-94	4121	217	1363	107	2434	100,0	5,3	33,1	2,6	59,1
95-	609	39	111	15	444	100,0	6,4	18,2	2,5	72,9
15-64	1752142	787207	783907	169850	11178	100,0	44,9	44,7	9,7	0,6

Naiset - Kvinnor - Females

Yhteensä	2651774	1145966	994282	247828	293998	100,0	43,2	37,5	9,3	10,0
Totalt - Total										
0-4	142424	142424	-	-	-	100,0	100,0	-	-	-
5-9	160193	160193	-	-	-	100,0	100,0	-	-	-
10-14	155687	155687	-	-	-	100,0	100,0	-	-	-
15-19	162161	161332	823	6	-	100,0	99,5	0,5	0,0	-
20-24	160146	143451	15788	879	28	100,0	89,6	9,9	0,5	0,0
25-29	149380	94239	50077	4923	121	100,0	63,1	33,5	3,3	0,1
30-34	170051	68911	87421	13282	457	100,0	40,5	51,4	7,8	0,3
35-39	185731	52739	106633	23311	1048	100,0	28,4	58,5	12,8	0,6
40-44	188289	38631	115925	31431	2302	100,0	20,5	61,8	16,7	1,2
45-49	197682	29497	125353	38104	4728	100,0	14,9	63,4	19,3	2,4
50-54	212188	22885	138063	41784	9466	100,0	10,8	65,1	19,7	4,5
55-59	158055	14337	101483	28366	11889	100,0	9,2	65,0	18,2	7,8
60-64	133799	11890	82891	21094	17924	100,0	8,9	62,0	15,8	13,4
65-69	121748	11276	67090	15540	27840	100,0	9,3	55,1	12,8	22,9
70-74	122413	12084	54202	12384	43783	100,0	9,9	44,3	10,1	35,8
75-79	105027	11102	31272	8466	54187	100,0	10,6	29,8	8,1	51,6
80-84	69272	7617	11531	4618	45508	100,0	11,0	16,6	6,7	65,7
85-89	41683	5040	3241	2479	30903	100,0	12,1	7,8	6,0	74,2
90-94	15058	2163	488	789	11820	100,0	14,4	3,2	5,2	77,2
95-	2849	488	23	134	2204	100,0	17,1	0,8	4,7	77,4
15-64	1715442	637912	828437	203140	47953	100,0	37,2	48,2	11,8	2,8

3. Väestö syntymävuoden, län, siviilisäädyn ja sukupuolen mukaan 31.12.2000

Folkmängd efter födelseår, ålder, civilstånd och kön 31.12.2000

Year of birth and age of the population by marital status and sex 31.12.2000

Syntymä- vuosi Födelseår Year of birth	Ikkä Ålder Age	Yhteensä Totalt Total	Miehet Män Males	Naiset Kvinnor Females	Naimattomat		Naimisessa		Eronneet		Lesket	
					Ogilla Single	N	Gilla Married	N	Frånkilda Divorced	M	N	
												M
Koko väestö - Hela befolkningen - Whole population												
Yhteensä - Totalt - Total		5181115	2528341	2651774	1282003	1145066	982100	994282	183421	247528	51817	263998
2000	0	56550	29124	27426	29124	27426	-	-	-	-	-	-
1999	1	57577	29378	28199	29378	28199	-	-	-	-	-	-
1998	2	56988	29070	27918	29070	27918	-	-	-	-	-	-
1997	3	59331	30102	29229	30102	29229	-	-	-	-	-	-
1996	4	60829	31177	29652	31177	29652	-	-	-	-	-	-
1995	5	63211	32240	30971	32240	30971	-	-	-	-	-	-
1994	6	65224	33163	32061	33163	32061	-	-	-	-	-	-
1993	7	65030	33054	31976	33054	31976	-	-	-	-	-	-
1992	8	67012	34247	32765	34247	32765	-	-	-	-	-	-
1991	9	65947	33527	32420	33527	32420	-	-	-	-	-	-
1990	10	66450	34002	32448	34002	32448	-	-	-	-	-	-
1989	11	64436	32924	31512	32924	31512	-	-	-	-	-	-
1988	12	64500	32918	31582	32918	31582	-	-	-	-	-	-
1987	13	61157	31301	29856	31301	29856	-	-	-	-	-	-
1986	14	62091	31802	30289	31802	30289	-	-	-	-	-	-
1985	15	64164	32733	31431	32733	31429	-	2	-	-	-	-
1984	16	66591	33959	32632	33959	32627	-	5	-	-	-	-
1983	17	68271	34801	33370	34899	33337	2	33	-	-	-	-
1982	18	67728	34813	32913	34777	32714	38	189	-	-	-	-
1981	19	65026	33211	31815	33035	31225	175	584	1	6	-	-
1980	20	64605	33131	31474	32698	30251	428	1187	5	33	-	3
1979	21	64561	32798	31763	31984	29864	800	1630	14	68	-	3
1978	22	64978	33189	31787	31903	29681	1247	2946	38	157	1	3
1977	23	66168	33746	32420	31617	29037	2049	4131	78	245	2	7
1976	24	66822	34220	32702	31052	28618	3020	5694	147	378	1	12
1975	25	65804	33719	31885	29152	23880	4294	7420	270	574	3	11
1974	26	62556	31878	30678	28008	21103	5514	8856	355	707	3	12
1973	27	57195	29493	27702	22533	17235	6488	9485	470	947	2	25
1972	28	59338	30585	28751	21604	16171	8287	11374	682	1171	2	35
1971	29	61511	31167	30344	20548	15850	9703	12932	907	1524	9	38
1970	30	63922	32525	31397	19796	15051	11558	14494	1183	1801	8	51
1969	31	65507	33557	31950	19038	13813	12988	15940	1540	2115	11	82
1968	32	70716	36002	34714	19041	13973	15119	17938	1819	2710	23	93
1967	33	72997	37283	35734	18502	13459	16551	19041	2184	3131	26	109
1966	34	73748	37492	36256	17308	12621	17542	20008	2613	3506	29	122
1965	35	74112	37718	36394	16452	11906	18320	20440	2901	3908	45	142
1964	36	75719	38684	37055	15888	11270	19451	21369	3301	4280	44	166
1963	37	76882	39207	37675	15100	10538	20841	22217	3728	4702	38	218
1962	38	78071	38805	37286	14381	9938	20434	22040	3953	5055	57	235
1961	39	75882	38521	37341	13324	9089	20783	22577	4341	5388	73	287
1960	40	75819	38508	37311	12644	8591	21167	22684	4633	5702	64	354
1959	41	75807	38486	37321	12002	8057	21442	22854	4947	5899	95	411
1958	42	73848	37316	36332	10999	7519	21203	22281	4899	6111	115	421
1957	43	77330	39250	38080	11085	7286	22339	23602	5703	6675	123	517
1956	44	79861	40416	39245	10810	7178	23449	24424	6009	7044	148	599
1955	45	79201	40128	39073	10069	6529	23831	24553	6253	7237	175	754
1954	46	79617	39826	39791	9520	6331	23721	25138	6384	7514	201	808
1953	47	78943	39886	39057	8997	5910	24098	24828	6562	7608	229	913
1952	48	82071	41568	40503	8772	5804	25580	25914	6949	7920	267	1065
1951	49	79595	40337	39258	7902	5123	25045	25120	7069	7827	321	1188
1950	50	82846	41941	40905	7768	4916	26506	26373	7272	8196	397	1420
1949	51	85821	43490	42131	7505	4824	27804	27298	7737	8396	444	1613
1948	52	87352	43977	43375	6971	4697	28800	28185	7768	8550	438	1843
1947	53	87176	43913	43263	6537	4385	28201	28299	7635	8365	540	2214
1946	54	85152	42658	42494	5800	4063	28829	27908	7420	8257	609	2266
1945	55	78169	38347	37822	4829	3522	26361	24757	6491	7282	568	2261
1944	56	81314	40515	40799	3751	2822	21049	20086	5205	5821	510	2070
1943	57	82244	39976	39268	3394	2676	20367	19147	4676	5218	539	2227
1942	58	86736	43000	42736	2738	2137	18195	16374	3596	4173	471	2052
1941	59	87820	43190	44430	3793	3180	23582	22089	5076	5872	739	3279
1940	60	88229	43383	44846	2590	2148	16718	15905	3480	4188	595	2605
1939	61	86067	42895	43172	3070	2547	18322	18451	3751	4728	752	3466
1938	62	84108	42113	41995	2985	2408	18855	17406	3677	4443	796	3736
1937	63	80582	40688	40494	2725	2469	17362	15997	3182	4051	819	3977
1936	64	87932	42858	42574	2563	2318	16371	15132	2878	3684	848	4140
1935	65	87807	42503	42304	2523	2315	16287	14790	2683	3544	1010	4655
1934	66	85374	40997	40377	2240	2234	15411	13879	2356	3223	990	5041
1933	67	82892	39732	39960	2063	2195	14517	12881	2110	2825	1042	5159
1932	68	84568	40138	40428	2050	2239	14824	13004	2029	2983	1235	6202
1931	69	85085	40408	40677	1987	2293	15061	12736	1949	2885	1411	6783

3. Väestö syntymävuoden, iän, siviiliasäädyn ja sukupuolen mukaan 31.12.2000

Folkmängd efter födelseår, ålder, civilstånd och kön 31.12.2000

Year of birth and age of the population by marital status and sex 31.12.2000

Syntymä- vuosi Födelseår Year of birth	Ikä Ålder Age	Yhteensä Total Total	Miehet Män Males	Naiset Kvinnor Females	Naimattomat		Naimiassa		Eronneet		Lesket	
					Ogilla Single	N	Gilla Married		Frånskilda Divorced		Änklingar / Änkior Widowed	
							M	N	M	N	M	N
1930	70	45651	19899	25782	1993	2361	14563	12908	1857	2877	1456	7716
1929	71	44224	18718	25506	1867	2563	13847	11877	1512	2616	1482	8360
1928	72	42917	18212	24705	1889	2418	13221	10902	1370	2487	1732	8918
1927	73	39782	18456	23326	1616	2365	11817	9707	1256	2232	1767	9022
1926	74	38691	15597	23094	1397	2347	11205	8808	1073	2172	1922	8767
1925	75	37325	14406	22919	1203	2357	10290	8067	996	2041	1917	10454
1924	76	34402	12826	21576	991	2299	9069	7040	782	1810	2004	10427
1923	77	33305	11732	21573	906	2310	8136	6437	698	1677	1994	11149
1922	78	29826	10008	19818	776	2111	6925	5235	545	1630	1762	10942
1921	79	28425	9284	19141	634	2025	6298	4493	471	1408	1881	11215
1920	80	26772	8474	18298	500	1886	5592	3817	434	1281	1948	11314
1919	81	18437	5749	12688	335	1420	3712	2361	217	796	1485	8091
1918	82	19884	5874	14110	294	1597	3639	2186	266	962	1675	9365
1917	83	17964	5072	12892	280	1419	2967	1837	218	847	1567	8789
1916	84	15574	4290	11284	237	1295	2409	1310	153	730	1491	7949
1915	85	14207	3920	10387	182	1170	2107	1070	135	654	1396	7493
1914	86	12999	3345	9654	176	1130	1709	804	117	590	1343	7130
1913	87	10857	2693	8264	147	1066	1239	606	97	459	1210	6133
1912	88	9626	2340	7286	133	894	1056	458	77	459	1074	5475
1911	89	7969	1897	6072	92	780	788	303	70	317	937	4672
1910	90	6116	1381	4734	74	630	491	187	34	284	782	3653
1909	91	4900	1065	3835	65	559	379	141	31	207	590	2828
1908	92	3653	785	2868	33	427	240	77	23	154	489	2210
1907	93	2669	535	2134	25	318	164	51	14	106	332	1679
1906	94	1822	355	1467	20	229	89	30	5	58	241	1150
1905	95	1236	244	991	17	164	58	15	7	52	162	760
1904	96	847	159	688	6	95	29	6	4	29	120	558
1903	97	545	83	462	3	95	9	1	3	21	68	345
1902	98	347	48	299	2	37	7	-	-	13	39	249
1901	99	216	37	179	7	48	6	1	1	9	23	121
1900	100	118	22	96	2	21	1	-	-	3	19	72
1899	101	72	11	61	2	11	1	-	-	3	8	47
1898	102	40	1	39	-	11	-	-	-	2	1	26
1897	103	17	2	15	-	3	-	-	-	1	2	11
1896	104	7	1	6	-	2	-	-	-	-	1	4
1895	105	9	1	8	-	1	-	-	-	1	1	6
1894	106	5	-	5	-	-	-	-	-	-	-	5

4. Väestö ikäryhmän, siviiliasäädyn ja sukupuolen mukaan 31.12.2000

Folkmängd efter åldersgrupp, civilstånd och kön 31.12.2000

Age of the population by marital status and sex 31.12.2000

Ikäryhmä Åldersgrupp Age group	Yhteensä Total Total	Miehet Män Males	Naiset Kvinnor Females	Naimattomat		Naimiassa		Eronneet		Lesket	
				Ogilla Single	N	Gilla Married		Frånskilda Divorced		Änklingar / Änkior Widowed	
						M	N	M	N	M	N
Yhteensä - Total-Total	5161115	2529341	2631774	1292003	1145966	992100	994262	193421	247828	51617	263998
0-4	291275	148851	142424	148851	142424	-	-	-	-	-	-
5-9	326424	166231	160193	166231	160193	-	-	-	-	-	-
10-14	318634	162947	155687	162947	155687	-	-	-	-	-	-
15-19	331778	169617	162161	169403	161332	213	823	1	6	-	-
20-24	327230	167084	160146	159254	143451	7544	15788	282	879	4	28
25-29	306202	156942	149960	119843	94239	34286	50077	2694	4923	19	121
30-34	346890	176839	170051	93685	68911	73738	87421	9319	13262	97	457
35-39	378646	192915	185731	75105	52739	99329	106633	18224	23311	257	1048
40-44	382265	193976	188289	57540	38631	109600	115925	26291	31431	545	2302
45-49	399427	201745	197682	45260	29497	122075	125353	33217	38104	1193	4726
50-54	428147	215979	212168	34579	22885	141140	138063	37832	41764	2428	9456
55-59	310083	154028	156055	18605	14337	107554	101463	25044	28366	2825	11889
60-64	256916	123117	133799	13933	11890	88428	82891	16946	21094	3810	17924
65-69	225524	103778	121746	10663	11276	78100	67090	11127	15540	5688	27840
70-74	211265	88852	122413	8782	12064	64653	54202	7088	12364	8389	43783
75-79	163283	58256	105027	4510	11102	40718	31272	3470	8466	9558	54187
80-84	98731	29459	69272	1848	7617	18339	11531	1288	4616	8186	45508
85-89	55758	14065	41693	730	5040	6909	3241	498	2479	5960	30903
90-94	19179	4121	15058	217	2163	1363	486	107	769	2434	11620
95-	3458	609	2849	39	488	111	23	15	134	444	2204
0-14	936333	478029	458304	478029	458304	-	-	-	-	-	-
15-64	3467584	1752142	1715442	787207	637912	783907	828437	169850	203140	11178	47853
65-	777188	299170	478028	26767	49750	208193	167845	23571	44388	40639	216045
18-	4045756	1949719	2096037	712383	590269	992098	994242	193421	247528	51617	263998

5. Suomenkielinen väestö syntymävuoden, iän, siviilisäädyn ja sukupuolen mukaan 31.12.2000

Finskpråkig befolkning efter födelseår, ålder, civilstånd och kön 31.12.2000

Year of birth and age of the Finnish-speaking population by marital status and sex 31.12.2000

Syntymä- vuosi Födelseår Year of birth	Ikä Ålder Age	Yhteensä Total	Miehet Män Males	Naiset Kvinnor Females	Naimattomat		Naimisessa		Eronneet		Lesket	
					Ogita		Gifita		Frånskilda		Änkningar / Änkor	
					M	N	M	N	M	N	M	N

Suomenkielinen väestö - Finskpråkig befolkning - Finnish-speaking population

Yhteensä - Totalt-Total		4788497	2334423	2454074	1199142	1064106	907037	913520	180948	232234	47296	244114
2000	0	52048	26846	25200	26846	25200	-	-	-	-	-	-
1999	1	52794	26906	25888	26906	25888	-	-	-	-	-	-
1998	2	52253	26583	25670	26583	25670	-	-	-	-	-	-
1997	3	54570	27718	26852	27718	26852	-	-	-	-	-	-
1996	4	55805	28618	27187	28618	27187	-	-	-	-	-	-
1995	5	58042	29607	28435	29607	28435	-	-	-	-	-	-
1994	6	60043	30582	29461	30582	29461	-	-	-	-	-	-
1993	7	59902	30459	29443	30459	29443	-	-	-	-	-	-
1992	8	62039	31708	30333	31708	30333	-	-	-	-	-	-
1991	9	60899	30941	29958	30941	29958	-	-	-	-	-	-
1990	10	61275	31294	29881	31294	29881	-	-	-	-	-	-
1989	11	59295	30284	29011	30284	29011	-	-	-	-	-	-
1988	12	58304	30317	28987	30317	28987	-	-	-	-	-	-
1987	13	56251	28812	27439	28812	27439	-	-	-	-	-	-
1986	14	57262	29256	28008	29256	28008	-	-	-	-	-	-
1985	15	58214	30173	28041	30173	28041	-	-	-	-	-	-
1984	16	61742	31441	30301	31441	30298	-	3	-	-	-	-
1983	17	63473	32413	31080	32412	31032	1	28	-	-	-	-
1982	18	62924	32283	30841	32254	30477	29	164	-	-	-	-
1981	19	60430	30866	29664	30721	29077	145	483	-	4	-	-
1980	20	59814	30602	29212	30236	28196	368	985	8	28	-	3
1979	21	60009	30497	28612	29787	27925	701	1528	9	59	-	2
1978	22	60325	30821	29504	29730	26872	1060	2508	30	125	1	1
1977	23	61368	31356	30012	29483	26200	1819	3600	52	208	2	6
1976	24	62055	31790	30266	28995	24960	2678	4972	116	325	1	8
1975	25	60621	31061	29460	28986	22388	3851	6582	223	501	1	9
1974	26	57379	29211	28168	24058	19704	4874	7837	277	619	2	8
1973	27	52139	26943	25196	20804	15960	5749	8379	389	810	1	17
1972	28	53982	27834	26028	19919	14945	7343	10043	570	1012	2	28
1971	29	55972	28359	27613	18954	14743	8632	11491	768	1348	7	33
1970	30	58071	29597	28474	18323	14016	10285	12814	1008	1800	6	44
1969	31	59607	30511	29096	17849	12914	11528	14218	1327	1896	7	68
1968	32	64514	32829	31688	17722	13083	13512	16079	1576	2446	19	77
1967	33	68862	34065	32797	17310	12595	14810	17282	1824	2843	21	97
1966	34	67329	34296	33233	16230	11848	15723	18067	2319	3212	24	106
1965	35	67875	34527	33348	15394	11135	16489	18523	2607	3568	37	124
1964	36	69680	35451	34209	14874	10822	17537	19474	3000	3969	40	144
1963	37	70735	36059	34676	14202	9903	18425	20235	3395	4345	37	193
1962	38	70264	35805	34459	13553	9359	18555	20200	3645	4696	52	204
1961	39	70202	35711	34491	12613	8531	18988	20671	4046	5025	65	284
1960	40	70135	35591	34544	11925	8091	19278	20786	4329	5340	59	327
1959	41	70289	35642	34644	11363	7578	19541	21152	4653	5547	85	367
1958	42	68300	34835	33665	10395	7051	19449	20505	4687	5719	104	390
1957	43	71935	36477	35458	10542	6872	20472	21807	5351	6301	112	478
1956	44	74183	37628	36555	10246	6762	21539	22580	5704	6645	139	568
1955	45	73770	37415	36355	9539	6148	21789	22656	5944	6852	163	699
1954	46	74283	37107	37156	9026	5973	21866	23308	6025	7128	190	751
1953	47	73754	37201	36553	8529	5575	22233	22894	6220	7217	219	867
1952	48	76736	38877	37859	8303	5293	23701	24077	6614	7493	259	998
1951	49	74437	37667	36770	7487	4840	23179	23396	6698	7409	303	1125
1950	50	77561	39153	38408	7399	4924	24509	24627	6881	7814	384	1343
1949	51	80052	40602	39450	7100	4541	25722	25454	7370	7933	410	1522
1948	52	81702	41020	40682	6558	4438	26676	26307	7378	8096	410	1841
1947	53	81339	40800	40539	6150	4121	26934	26390	7206	7948	510	2080
1946	54	79074	39467	39607	5436	3803	26468	25883	6987	7799	568	2122
1945	55	70773	35515	35258	4833	3287	24242	22889	6120	6886	520	2096
1944	56	56823	28136	28687	3509	2845	18288	18594	4885	5490	474	1858
1943	57	54144	28762	27382	3196	2543	18665	17785	4398	4966	503	2088
1942	58	43007	21051	21956	2519	1996	14741	14181	3382	3885	429	1894
1941	59	63181	30912	32269	3567	3010	21882	20611	4779	5557	684	3091
1940	60	44816	21637	23179	2412	2024	15378	14758	3268	3937	559	2460
1939	61	52242	24998	27246	2920	2406	17840	17127	3535	4448	701	3265
1938	62	50432	24202	26230	2827	2285	17190	16206	3441	4199	744	3540
1937	63	47091	22871	24720	2542	2298	16083	14877	2963	3805	783	3740
1936	64	44787	21144	23643	2394	2201	15254	14058	2710	3481	788	3903
1935	65	44691	20961	23730	2391	2187	15094	13803	2526	3348	950	4392
1934	66	42367	19565	22802	2106	2092	14305	12824	2232	3041	922	4745
1933	67	39733	18297	21438	1950	2040	13363	11764	1997	2788	987	4848
1932	68	41541	18708	22835	1933	2106	13720	12033	1919	2830	1134	5668
1931	69	41983	18947	23036	1861	2157	13834	11785	1847	2730	1305	6354

5. Suomenkielinen väestö syntymävuoden, iän, siviilisäädyn ja sukupuolen mukaan 31.12.2000

Finskspråkig befolkning efter födelseår, ålder, civilstånd och kön 31.12.2000

Year of birth and age of the Finnish-speaking population by marital status and sex 31.12.2000

Syntymä- vuosi Födelseår Year of birth	Ikä Ålder Age	Yhteensä Total Total	Miehet Män Males	Naiset Kvinnor Females	Naimattomat		Naimaisessa		Eronneet		Lesket	
					Ogilla Single		Gilla Married		Frånskilda Divorced		Änklingar / Änkor Widowed	
					M	N	M	N	M	N	M	N
1930	70	42546	18423	24123	1884	2243	13455	11868	1737	2750	1347	7282
1929	71	41080	17287	23793	1747	2413	12728	11087	1439	2481	1375	7812
1928	72	39807	16788	23039	1758	2293	12113	10084	1299	2321	1598	8341
1927	73	36912	15133	21779	1491	2230	10828	8994	1181	2118	1633	8437
1926	74	35882	14389	21493	1294	2188	10265	8101	1010	2067	1800	9137
1925	75	34370	13081	21289	1109	2207	9312	7393	915	1828	1746	9781
1924	76	31625	11707	19918	912	2149	8242	6376	710	1721	1843	9672
1923	77	30479	10604	19875	826	2147	7324	5838	643	1582	1811	10308
1922	78	27277	9053	18224	691	1940	6258	4732	508	1452	1596	10100
1921	79	25919	8346	17573	580	1889	5634	4055	431	1311	1701	10318
1920	80	24337	7556	16781	447	1742	4960	3430	403	1188	1746	10421
1919	81	16656	5108	11548	293	1287	3279	2146	202	730	1334	7385
1918	82	18181	5249	12932	269	1482	3236	1932	240	898	1504	8620
1917	83	16274	4511	11763	242	1286	2650	1647	196	768	1421	8062
1916	84	13988	3814	10174	209	1165	2112	1133	141	684	1352	7212
1915	85	12781	3359	9422	166	1049	1832	950	122	595	1239	6808
1914	86	11707	2963	8744	157	1019	1490	692	103	541	1213	6482
1913	87	9825	2373	7452	132	954	1073	537	84	422	1084	5539
1912	88	8538	2035	6503	118	803	910	386	72	421	937	4893
1911	89	7104	1689	5415	84	677	696	255	62	299	647	4184
1910	90	5389	1192	4197	65	555	413	182	33	238	681	3242
1909	91	4308	912	3396	57	492	315	116	30	188	510	2600
1908	92	3179	687	2512	32	364	198	68	22	134	415	1948
1907	93	2353	474	1879	23	254	150	46	13	94	288	1485
1906	94	1602	308	1294	16	197	81	25	3	52	208	1020
1905	95	1059	210	849	13	134	52	13	6	42	139	660
1904	96	750	139	611	5	80	21	5	4	27	109	499
1903	97	455	70	385	2	77	7	1	3	19	58	288
1902	98	294	42	252	1	32	6	-	-	10	35	210
1901	99	191	34	157	7	43	5	1	1	6	21	107
1900	100	101	18	83	2	18	1	-	-	2	15	63
1899	101	64	11	53	2	11	1	-	-	3	8	39
1898	102	31	1	30	-	8	-	-	-	-	1	22
1897	103	13	1	12	-	3	-	-	-	-	1	9
1896	104	5	1	4	-	2	-	-	-	-	1	2
1895	105	6	1	5	-	1	-	-	-	1	1	3
1894	106	5	-	5	-	-	-	-	-	-	-	5

6. Suomenkielinen väestö ikäryhmän, siviilisäädyn ja sukupuolen mukaan 31.12.2000

Finskspråkig befolkning efter åldersgrupp, civilstånd och kön 31.12.2000

Age of the Finnish-speaking population by marital status and sex 31.12.2000

Ikäryhmä Åldersgrupp Age group	Yhteensä Total Total	Miehet Män Males	Naiset Kvinnor Females	Naimattomat		Naimaisessa		Eronneet		Lesket	
				Ogilla Single		Gilla Married		Frånskilda Divorced		Änklingar / Änkor Widowed	
				M	N	M	N	M	N	M	N
Yhteensä - Total - Total	4788487	2334423	2454074	1189142	1064106	907037	913520	180948	232394	47296	244114
0-4	267468	136671	130797	138871	130797	-	-	-	-	-	-
5-9	300925	153295	147630	153295	147630	-	-	-	-	-	-
10-14	263367	148963	143424	149963	143424	-	-	-	-	-	-
15-19	307783	157178	150607	157001	149925	175	678	-	4	-	-
20-24	303571	155068	148505	148231	134153	6821	13589	210	743	4	20
25-29	279673	143408	136465	110721	87770	30449	44312	2226	4288	13	95
30-34	316583	161298	155285	87234	64456	65838	78440	8149	11997	77	392
35-39	348736	177553	171183	70636	46550	89994	89103	16892	21601	231	929
40-44	354839	178973	174866	54471	36354	100279	106830	24724	29552	499	2130
45-49	372960	188267	184693	42884	27829	112748	116329	31501	38097	1134	4438
50-54	389728	201042	198686	32643	21527	130309	128661	35830	39590	2260	8908
55-59	287928	142376	145552	17424	13481	98818	94160	23524	28784	2610	11127
60-64	239368	114350	125018	13095	11214	81745	77026	15957	19870	3553	16908
65-69	210315	96476	113839	10241	10582	70416	62319	10521	14735	5298	26203
70-74	186207	81980	114227	8174	11987	59887	50134	6666	11737	7753	40889
75-79	149670	52791	96879	4118	10332	36770	28394	3207	7994	8696	50159
80-84	89416	28238	63178	1460	6942	16237	10288	1184	4248	7367	41700
85-89	49935	12419	37516	655	4502	6001	2820	443	2278	5320	27916
90-94	16831	3553	13278	193	1862	1157	417	101	708	2102	10293
95-	2974	528	2446	32	409	93	20	14	110	389	1907
0-14	861780	439929	421851	439929	421851	-	-	-	-	-	-
15-64	3211369	1620509	1590860	734340	596259	716976	759128	158812	190526	10381	44947
65-	715348	273985	441363	24873	45996	180061	154392	22136	41808	36915	199167
18-	3742288	1800467	1941821	665187	551884	907036	913489	180948	232394	47296	244114

7. Ruotsinkielinen väestö syntymävuoden, län, siviilisäädyn ja sukupuolen mukaan 31.12.2000

Svenskspråkig befolkning efter födelseår, ålder, civilstånd och kön 31.12.2000

Year of birth and age of the Swedish-speaking population by marital status and sex 31.12.2000

Syntymävuosi Födelseår Year of birth	Ikä Ålder Age	Yhteensä Total Total	Miehet Män Males	Naiset Kvinnor Females	Naimattomat Ogifta Single		Naimallisessa Gifta Married		Eronneet Frånskilda Divorced		Lesket Änklingar / Änkor Widowed	
					M	N	M	N	M	N	M	N

Ruotsinkielinen väestö - Svenskspråkig befolkning - Swedish-speaking population

Yhteensä Totalt-Totalt	291667	143994	147663	69314	62229	62401	56981	6017	10083	4262	18371	
2000	0	3088	1583	1503	1583	1503	-	-	-	-	-	-
1999	1	3287	1728	1561	1728	1561	-	-	-	-	-	-
1998	2	3251	1725	1526	1725	1526	-	-	-	-	-	-
1997	3	3370	1704	1666	1704	1666	-	-	-	-	-	-
1996	4	3618	1852	1764	1852	1764	-	-	-	-	-	-
1995	5	3709	1903	1806	1903	1806	-	-	-	-	-	-
1994	6	3773	1882	1891	1882	1891	-	-	-	-	-	-
1993	7	3772	1931	1841	1931	1841	-	-	-	-	-	-
1992	8	3723	1915	1808	1915	1808	-	-	-	-	-	-
1991	9	3722	1905	1817	1905	1817	-	-	-	-	-	-
1990	10	3738	1948	1792	1948	1792	-	-	-	-	-	-
1989	11	3584	1859	1725	1859	1725	-	-	-	-	-	-
1988	12	3530	1784	1748	1784	1748	-	-	-	-	-	-
1987	13	3312	1653	1639	1653	1639	-	-	-	-	-	-
1986	14	3294	1738	1556	1738	1556	-	-	-	-	-	-
1985	15	3409	1743	1688	1743	1688	-	-	-	-	-	-
1984	16	3331	1744	1567	1744	1567	-	-	-	-	-	-
1983	17	3385	1736	1649	1736	1649	-	-	-	-	-	-
1982	18	3428	1818	1610	1817	1602	1	8	-	-	-	-
1981	19	3245	1671	1574	1686	1556	5	18	-	-	-	-
1980	20	3355	1776	1579	1780	1542	15	36	1	1	-	-
1979	21	3223	1671	1562	1662	1499	19	51	-	2	-	-
1978	22	3194	1718	1476	1681	1394	36	76	1	5	-	1
1977	23	3285	1694	1591	1630	1466	61	119	3	6	-	-
1976	24	3200	1649	1551	1553	1332	91	214	5	5	-	-
1975	25	3253	1783	1470	1631	1200	149	260	2	10	1	-
1974	26	3149	1654	1485	1396	1120	247	361	11	13	-	1
1973	27	2979	1527	1452	1231	977	288	439	10	34	-	2
1972	28	3187	1645	1542	1215	958	418	551	12	33	-	-
1971	29	3239	1673	1568	1167	857	480	655	26	53	-	1
1970	30	3347	1705	1642	1078	818	592	774	36	48	1	2
1969	31	3325	1726	1599	1019	724	660	808	48	66	1	1
1968	32	3533	1796	1737	978	750	769	897	48	66	1	4
1967	33	3606	1851	1755	909	730	891	935	50	89	1	1
1966	34	3632	1823	1809	818	674	921	1032	82	98	2	5
1965	35	3673	1867	1806	841	640	931	1002	95	158	-	6
1964	36	3599	1891	1708	783	562	1002	1011	104	131	2	4
1963	37	3606	1836	1770	714	536	999	1057	123	168	-	9
1962	38	3450	1793	1667	647	488	1008	1006	127	161	1	12
1961	39	3436	1679	1757	573	482	987	1113	117	142	2	10
1960	40	3496	1804	1692	604	448	1069	1079	129	156	2	9
1959	41	3548	1853	1695	535	418	1175	1068	140	187	3	22
1958	42	3481	1788	1693	519	417	1075	1068	168	204	6	6
1957	43	3642	1912	1730	481	365	1200	1154	222	197	9	14
1956	44	3842	1999	1843	508	370	1298	1213	189	239	6	21
1955	45	3830	1904	1826	467	337	1234	1317	195	235	8	37
1954	46	3896	2016	1880	431	326	1302	1281	273	235	10	38
1953	47	3909	2034	1875	418	298	1348	1301	259	254	9	22
1952	48	4024	2066	1958	428	272	1408	1345	224	297	6	44
1951	49	3970	2055	1915	373	258	1410	1312	259	304	13	41
1950	50	4119	2159	1960	324	266	1527	1372	283	269	25	53
1949	51	4458	2332	2126	367	249	1636	1465	300	349	29	63
1948	52	4721	2458	2263	398	239	1747	1579	300	368	25	77
1947	53	4912	2599	2313	358	245	1885	1634	330	335	28	99
1946	54	5272	2735	2537	337	248	2015	1784	344	382	39	115
1945	55	4787	2494	2293	277	214	1861	1585	315	354	41	140
1944	56	3946	2067	1879	223	165	1524	1333	286	284	34	97
1943	57	3606	1827	1678	184	128	1478	1218	239	218	28	116
1942	58	3307	1710	1597	206	131	1264	1082	203	248	37	136
1941	59	3970	2041	1929	210	157	1512	1342	268	270	51	160
1940	60	2974	1526	1448	167	115	1160	1012	170	202	29	119
1939	61	3357	1656	1701	143	127	1277	1174	192	231	44	169
1938	62	3203	1673	1530	147	108	1262	1054	215	205	49	163
1937	63	3012	1487	1525	172	153	1115	975	152	194	48	203
1936	64	2801	1338	1463	160	104	975	977	143	176	60	206
1935	65	2813	1393	1420	128	117	1069	915	145	160	53	228
1934	66	2741	1298	1445	125	130	997	891	111	161	63	273
1933	67	2737	1328	1409	106	145	1066	862	104	120	52	282
1932	68	2808	1335	1473	108	128	1027	908	102	133	98	304
1931	69	2878	1341	1537	121	127	1027	894	91	120	102	396

7. Ruotsinkielinen väestö syntymävuoden, län, siviilisäädyn ja sukupuolen mukaan 31.12.2000

Svenskspråkig befolkning efter födelseår, ålder, civilstånd och kön 31.12.2000

Year of birth and age of the Swedish-speaking population by marital status and sex 31.12.2000

Syntymä- vuosi Födelseår Year of birth	Ikä Ålder Age	Yhteensä Total Total	Miehet Män Males	Naiset Kvinnor Females	Naimattomat		Naimisissa		Eronneet		Lesket	
					Ogita Single	N	Gita Married	N	Frånskilda Divorced	M	N	Änkingar / Änkor Widowed
1930	70	2891	1340	1551	105	128	1023	884	108	116	104	423
1929	71	2971	1362	1619	118	128	1053	845	68	129	113	517
1928	72	2929	1365	1564	125	115	1045	780	69	132	126	537
1927	73	2703	1248	1455	122	127	932	678	64	104	130	545
1926	74	2692	1187	1525	96	158	898	678	59	96	116	595
1925	75	2824	1267	1557	91	144	939	658	75	108	162	649
1924	76	2681	1082	1599	77	142	780	645	51	86	154	728
1923	77	2730	1090	1640	75	161	788	578	49	91	180	810
1922	78	2455	923	1532	85	162	647	495	32	73	159	802
1921	79	2439	915	1524	53	133	646	428	39	96	177	867
1920	80	2368	890	1478	49	141	614	383	27	91	200	883
1919	81	1732	623	1109	41	129	421	229	14	60	147	691
1918	82	1789	608	1183	24	131	391	247	26	63	165	722
1917	83	1639	540	1099	34	128	325	185	17	77	164	709
1916	84	1543	464	1079	28	128	288	174	12	84	138	715
1915	85	1408	452	954	16	120	271	119	12	57	153	668
1914	86	1285	373	912	19	108	214	110	13	47	127	627
1913	87	1103	311	792	14	106	162	69	12	36	123	581
1912	88	1081	286	795	15	91	142	72	5	35	134	567
1911	89	839	204	635	8	98	98	48	8	18	90	473
1910	90	712	185	527	8	74	77	25	1	22	99	406
1909	91	577	151	426	8	65	62	25	1	18	80	318
1908	92	468	117	348	1	63	41	9	1	20	74	258
1907	93	332	60	272	2	63	13	5	1	12	44	182
1906	94	213	43	170	3	32	8	5	2	6	30	127
1905	95	168	33	135	3	28	6	2	1	8	23	97
1904	96	95	20	75	1	15	8	1	-	2	11	57
1903	97	86	12	74	1	17	2	-	-	2	9	55
1902	98	49	6	43	1	5	1	-	-	3	4	35
1901	99	24	3	21	-	5	1	-	-	3	2	13
1900	100	17	4	13	-	3	-	-	-	1	4	9
1899	101	7	-	7	-	-	-	-	-	-	-	7
1898	102	9	-	9	-	3	-	-	-	2	-	4
1897	103	4	1	3	-	-	-	-	-	1	1	2
1896	104	2	-	2	-	-	-	-	-	-	-	2
1895	105	2	-	2	-	-	-	-	-	-	-	2
1894	106	-	-	-	-	-	-	-	-	-	-	-

8. Ruotsinkielinen väestö ikäryhmän, siviilisäädyn ja sukupuolen mukaan 31.12.2000

Svenskspråkig befolkning efter åldersgrupp, civilstånd och kön 31.12.2000

Age of the Swedish-speaking population by marital status and sex 31.12.2000

Ikäryhmä Åldersgrupp Age group	Yhteensä Total Total	Miehet Män Males	Naiset Kvinnor Females	Naimattomat		Naimisissa		Eronneet		Lesket	
				Ogita Single	N	Gita Married	N	Frånskilda Divorced	M	N	Änkingar / Änkor Widowed
Yhteensä Total- Total	291657	143994	147663	69314	62228	62401	56981	8017	10083	4262	18371
0-4	16610	8590	8020	8590	8020	-	-	-	-	-	-
5-9	18899	9536	9163	9536	9163	-	-	-	-	-	-
10-14	17458	8980	8478	8980	8478	-	-	-	-	-	-
15-19	16798	8712	8086	8708	8060	6	26	-	-	-	-
20-24	16257	8508	7749	8276	7233	222	496	10	19	-	1
25-29	15807	8282	7625	8640	5112	1580	2268	61	143	1	4
30-34	17443	8901	8542	4800	3696	3633	4446	262	367	6	13
35-39	17764	9056	8708	3558	2718	4927	5189	568	760	5	41
40-44	17989	9336	8653	2645	2018	5817	5580	848	983	26	72
45-49	19829	10075	9554	2117	1491	6702	6556	1210	1325	46	182
50-54	23482	12283	11199	1770	1245	8810	7834	1557	1713	146	407
55-59	19615	10239	9376	1100	793	7637	6560	1311	1374	191	649
60-64	15347	7680	7667	789	607	5789	5132	872	1008	230	860
65-69	13977	6893	7284	586	647	5186	4460	553	694	368	1483
70-74	14188	6472	7714	566	654	4949	3896	368	577	589	2617
75-79	13109	5257	7852	381	742	3798	2804	248	452	832	3854
80-84	9051	3123	5928	174	655	2039	1218	96	355	814	3700
85-89	5874	1636	4038	72	623	887	416	50	193	627	2906
90-94	2299	556	1743	22	297	201	69	6	78	327	1299
95-	463	79	384	6	76	18	3	1	22	54	283
0-14	52767	27106	25661	27106	25661	-	-	-	-	-	-
15-64	180131	93072	87059	40401	32973	45323	44145	6897	7712	651	2229
65-	58759	23816	34943	1807	3594	17078	12836	1320	2371	3611	16142
18-	228765	111685	117100	36985	31665	62401	56981	8017	10083	4262	18371

9. Väestön keski-ikä maakunnittain 31.12.2000
Befolkningens medelålder landskapsvis 31.12.2000
Mean age of the population by region 31.12.2000

Sukupuoli Kön Sex	Koko maa Hela landet Whole country	Manner-Suomi - Fasta Finland - Mainland Finland								
		Uusimaa Nyland	Itä-Uusimaa Östra Nyland	Varsinais- Suomi Egentliga Finland	Satakunta Satakunta	Kanta- Häme Egentliga Tavastland	Pirkanmaa Birkaland	Päijät-Häme Päijänne- Tavastland	Kymmenlaakso Kymmenedalen	Etelä-Karjala Södra Karelen
Yhteensä Totalt-Total	38,4	37,5	39,1	40,1	41,2	40,7	39,8	40,6	41,7	41,7
Miehet Män-Males	37,7	35,9	37,7	38,3	39,4	38,9	38,0	38,7	39,8	39,8
Naiset Kvinnor-Females	41,0	39,0	40,5	41,8	43,0	42,5	41,6	42,3	43,4	43,6

10. Naisia 1000 miestä kohti iän mukaan maakunnittain 31.12.2000
Kvinnor på 1000 män efter ålder landskapsvis 31.12.2000
Females per 1000 males by age and region 31.12.2000

Iäryhmä Åldersgrupp Agegroup	Koko maa Hela Landet Whole Country	Manner-Suomi - Fasta Finland - Mainland Finland								
		Uusimaa Nyland	Itä-Uusimaa Östra Nyland	Varsinais- Suomi Egentliga Finland	Satakunta Satakunta	Kanta- Häme Egentliga Tavastland	Pirkanmaa Birkaland	Päijät-Häme Päijänne- Tavastland	Kymmenlaakso Kymmenedalen	Etelä-Karjala Södra Karelen
Yhteensä Totalt-Total	1048	1087	1026	1072	1043	1058	1058	1075	1041	1030
0-4	957	964	959	943	944	962	951	963	963	1010
5-9	984	965	970	961	975	965	961	978	965	922
10-14	955	957	955	947	933	973	957	968	967	928
15-19	956	985	897	984	952	924	969	978	942	953
20-24	958	1027	889	1045	898	1008	951	956	874	833
25-29	952	1021	1017	961	923	940	938	930	913	885
30-34	962	1010	1031	984	929	944	937	957	946	914
35-39	963	1003	948	978	944	943	952	943	919	932
40-44	971	1013	957	971	990	981	953	998	950	927
45-49	980	1086	987	1019	933	959	1011	1017	940	937
50-54	982	1095	963	978	962	976	978	981	954	927
55-59	1013	1101	917	1007	990	998	1038	1018	974	981
60-64	1087	1162	993	1067	1092	1067	1113	1119	1033	1052
65-69	1173	1253	1138	1201	1128	1164	1203	1263	1142	1196
70-74	1378	1464	1291	1397	1373	1368	1437	1491	1390	1382
75-79	1803	1980	1675	1851	1733	1803	1839	1982	1836	1859
80-84	2351	2546	2380	2341	2342	2390	2528	2452	2396	2328
85-89	2956	3282	2945	3097	2977	2996	3131	3361	2909	3148
90-	3786	4496	3082	3673	3609	4099	3703	4315	4288	4029

11. Kunnat asukasmääräryhmittäin maakunnittain 31.12.2000
Kommuner grupperade efter invånarantal landskapsvis 31.12.2000
Sizes of municipalities by region 31.12.2000

Asukasmäärä Invånarantal Number of inhabitants	Koko maa Hela Landet Whole Country	Manner-Suomi - Fasta Finland - Mainland Finland								
		Uusimaa Nyland	Itä-Uusimaa Östra Nyland	Varsinais- Suomi Egentliga Finland	Satakunta Satakunta	Kanta- Häme Egentliga Tavastland	Pirkanmaa Birkaland	Päijät-Häme Päijänne- Tavastland	Kymmenlaakso Kymmenedalen	Etelä-Karjala Södra Karelen
Yhteensä Totalt - Total	448	24	10	56	28	16	33	12	13	14
- 499	8	-	-	2	-	-	-	-	-	-
500 - 999	14	-	-	5	1	-	-	-	-	2
1 000 - 1 999	66	2	2	16	4	1	4	1	1	2
2 000 - 2 999	53	-	1	7	4	3	7	1	1	-
3 000 - 3 999	59	-	3	7	7	2	1	2	1	1
4 000 - 4 999	30	4	1	1	-	1	1	1	-	4
5 000 - 5 999	37	1	-	1	2	2	5	1	1	1
6 000 - 6 999	20	-	-	4	2	1	1	-	-	1
7 000 - 7 999	21	-	1	1	1	1	2	-	1	-
8 000 - 8 999	22	3	-	2	1	1	3	1	1	-
9 000 - 9 999	13	-	-	2	2	1	1	-	1	-
10 000 - 11 999	23	1	-	1	-	-	-	-	1	1
12 000 - 14 999	15	1	-	2	2	-	1	2	1	-
15 000 - 19 999	17	1	1	1	-	2	2	-	1	-
20 000 - 29 999	19	2	-	3	-	1	4	2	1	-
30 000 - 49 999	17	6	1	-	1	1	-	-	1	1
50 000 - 69 999	4	-	-	-	-	-	-	-	-	1
70 000 - 99 999	4	-	-	-	-	1	-	1	-	-
100 000 -	6	3	-	1	-	-	1	-	-	-

Etelä-Savo Södra Savolax	Pohjois-Savo Norra Savolax	Pohjois-Karjala Norra Karelen	Kesk-Suomi Mellersta Finland	Etelä- Pohjanmaa Södra Österbotten	Pohjanmaa Österbotten	Kesk- Pohjanmaa Mellersta Österbotten	Pohjois- Pohjanmaa Norra Österbotten	Kainuu Kajanaland	Lappi Lapland	Ahvenanmaa Åland	Sukupuoli Kön Sex
42,2	40,3	40,6	39,6	40,2	40,0	38,5	36,5	40,6	39,4	40,3	Yhteensä Totalt-Totalt
40,4	38,7	39,0	38,0	38,4	38,3	37,1	35,2	39,3	38,3	38,9	Miehet Män-Males
43,9	41,9	42,1	41,1	42,0	41,8	39,9	37,8	41,9	40,6	41,6	Naiset Kvinnor-Females

Etelä-Savo Södra Savolax	Pohjois-Savo Norra Savolax	Pohjois-Karjala Norra Karelen	Kesk-Suomi Mellersta Finland	Etelä- Pohjanmaa Södra Österbotten	Pohjanmaa Österbotten	Kesk- Pohjanmaa Mellersta Österbotten	Pohjois- Pohjanmaa Norra Österbotten	Kainuu Kajanaland	Lappi Lapland	Ahvenanmaa Åland	Ikäryhmä Åldersgrupp Agegroup
1046	1036	1015	1031	1022	1021	1019	991	1000	990	1030	Yhteensä Totalt-Totalt
964	957	989	954	929	922	979	929	1015	949	916	0-4
973	981	938	961	935	926	1011	978	965	971	990	5-9
950	960	958	960	960	935	949	950	968	985	919	10-14
933	967	916	933	928	937	991	932	959	923	921	15-19
974	931	907	991	876	914	858	895	823	883	954	20-24
947	936	935	914	901	894	911	884	889	877	894	25-29
959	968	954	935	910	895	856	887	917	960	1090	30-34
948	940	959	945	952	975	944	934	916	931	965	35-39
920	949	828	952	956	964	994	955	917	930	1079	40-44
910	896	880	941	889	968	994	927	863	892	1041	45-49
950	913	861	943	931	964	945	933	909	889	889	50-54
961	988	958	981	972	968	954	976	948	943	847	55-59
1054	1087	1019	1060	1064	1052	1028	1045	1042	1014	970	60-64
1141	1173	1140	1134	1145	1081	1106	1104	1129	1088	1013	65-69
1332	1394	1375	1372	1325	1255	1304	1315	1223	1208	1204	70-74
1868	1774	1804	1759	1798	1560	1598	1658	1645	1582	1496	75-79
2317	2351	2303	2330	2117	2004	2155	2211	2329	2169	1675	80-84
2851	2905	2848	2847	2595	2543	2651	2650	2778	2784	2063	85-89
3237	3274	3437	3318	3591	3291	3000	3323	3415	3641	4432	90-

Etelä-Savo Södra Savolax	Pohjois-Savo Norra Savolax	Pohjois-Karjala Norra Karelen	Kesk-Suomi Mellersta Finland	Etelä- Pohjanmaa Södra Österbotten	Pohjanmaa Österbotten	Kesk- Pohjanmaa Mellersta Österbotten	Pohjois- Pohjanmaa Norra Österbotten	Kainuu Kajanaland	Lappi Lapland	Ahvenanmaa Åland	Asukkaista yhteensä Invånare totalt Inhabitants totalt
28	24	19	30	27	18	12	41	10	22	16	5181115
-	-	-	-	-	-	-	-	-	-	6	2583
-	-	1	1	-	-	-	1	-	-	3	10818
5	1	-	6	1	2	3	7	1	3	4	102317
3	4	3	4	4	2	1	4	1	2	1	130771
2	6	2	3	5	1	4	6	2	3	1	204501
3	1	-	1	4	2	2	1	2	2	-	135494
2	3	2	5	1	2	-	4	-	4	-	201257
3	1	1	-	1	1	1	3	-	-	-	127995
2	1	3	2	1	2	-	2	-	1	-	158219
-	1	1	1	2	1	-	3	-	1	-	186514
-	-	1	-	2	1	-	1	-	1	-	125032
-	2	3	2	3	1	-	3	3	1	1	251061
1	-	-	1	2	-	-	2	-	-	-	202308
-	1	1	2	-	2	-	3	-	-	-	288330
1	2	-	-	-	-	-	-	-	3	-	442301
1	-	-	1	1	-	1	-	1	1	-	615871
-	-	1	-	-	1	-	-	-	-	-	221382
-	1	-	1	-	-	-	-	-	-	-	338562
-	-	-	-	-	-	-	1	-	-	-	1435998

12. Väestö län ja sukupuolen mukaan maakunnittain 31.12.2000
Befolkning efter ålder och kön landskapsvis 31.12.2000
Age of the population by sex and region 31.12.2000

Ikäryhmä Åldersgrupp Age group	Yhteensä Totalt Total	Manner-Suomi - Fasta Finland - Mainland Finland									
		Uusimaa Nyland	Itä-Uusimaa Östra Nyland	Varsinais- Suomi Egentliga Finland	Setäkurta Satakunta	Kanta- Häme Egentliga Tavastland	Pirkanmaa Birkaland	Päijät-Häme Päijänne- Tavastland	Kymmenedalen Kymmenedalen	Etelä-Karjala Södra Karelen	Etelä-Savo Södra Savolax

Molemmat sukupuolet - Båda könen - Both sexes

Yhteensä Totalt - Total	5181116	1304895	89604	447103	237661	165307	447061	197378	167474	137149	167369
0-4	291275	79262	5466	24764	12116	9156	24603	10140	9224	6526	7872
5-9	326424	84939	6476	26628	13653	10350	27150	12067	10912	7787	9263
10-14	316634	75969	5901	25464	14264	10033	25810	11813	10745	7956	10228
15-19	331778	74813	5519	26965	15475	10222	27037	12501	11482	8331	10958
20-24	327230	89637	4214	29894	13423	9049	28391	11279	10054	7913	8725
25-29	308202	96811	4521	27408	11758	8341	28157	10269	9238	6940	7193
30-34	346890	107517	5984	30376	14235	10395	30595	12237	11143	8013	9039
35-39	378646	108889	6957	31639	16005	11752	32079	13711	12630	9163	11172
40-44	382285	98396	6806	31504	16617	12125	32195	14190	13903	10025	12727
45-49	399427	96798	7116	33622	18697	12988	33533	15797	14947	11068	13552
50-54	426147	106785	7774	37238	20894	13951	37061	18210	16812	12033	14171
55-59	310083	78678	5599	26907	15284	9896	26776	13005	12475	8909	10758
60-64	256916	56937	4371	22138	13632	8678	22418	10843	10456	7921	9813
65-69	225524	45104	3728	19925	11827	7645	20068	9232	9547	7159	8394
70-74	211266	38864	3340	19625	11267	7767	19138	8540	9273	6808	8793
75-79	163263	29827	2779	15397	8815	6191	14965	6542	7035	5043	6827
80-84	98731	19038	1636	9579	5130	3702	8972	4063	4163	3122	4027
85-89	55758	11074	966	5564	3106	2138	5052	2163	2373	1713	2216
90-	22637	4962	448	2446	1263	928	2065	776	862	694	839

Miehet - Män - Males

Yhteensä Totalt - Total	2529341	624988	44226	215762	116348	80327	217273	95139	91853	67562	81801
0-4	148851	40368	2790	12742	6233	4666	12613	5113	4652	3246	4009
5-9	166231	43230	3289	13682	7015	5266	13843	6101	5554	4051	4695
10-14	162947	38916	3018	13076	7381	5086	13190	6002	5484	4126	5246
15-19	169617	37685	2909	13604	7827	5314	13729	6319	5913	4266	5670
20-24	167084	44368	2231	14618	7073	4507	15062	5767	5364	4318	4421
25-29	156842	47900	2241	13979	6115	4299	14529	5321	4828	3722	3694
30-34	176839	53503	2948	15308	7378	5346	15795	6252	5727	4186	4613
35-39	182915	54372	3571	16013	8235	6048	16430	7057	6687	4759	5741
40-44	183976	48890	3477	15980	8349	6122	16483	7103	7131	5202	6629
45-49	201745	46398	3581	16856	9673	6630	16678	7832	7703	5715	7095
50-54	215979	50970	3960	18824	10649	7090	18741	9194	8603	6245	7269
55-59	154028	37441	2620	13405	7682	4953	13140	6440	6320	4497	5485
60-64	123117	26340	2193	10806	6517	4199	10608	5117	5093	3660	4777
65-69	103778	20018	1744	9054	5558	3533	9107	4080	4457	3260	4387
70-74	88852	15767	1458	8188	4748	3260	7851	3428	3680	2856	3770
75-79	58256	10076	1039	5400	3225	2209	5271	2194	2481	1764	2312
80-84	29459	5369	484	2867	1535	1082	2543	1177	1226	838	1214
85-89	14096	2586	265	1368	781	535	1223	498	607	413	576
90-	4730	901	110	502	274	182	437	146	163	138	196

Naiset - Kvinnor - Females

Yhteensä Totalt - Total	2651774	679907	45378	231341	121313	84980	229778	102239	95621	69587	85568
0-4	142424	38924	2676	12022	5883	4490	11990	5027	4572	3280	3863
5-9	160193	41709	3189	13046	6638	5084	13307	5966	5358	3736	4568
10-14	155687	37153	2883	12386	6863	4947	12620	5811	5281	3630	4982
15-19	162161	37128	2610	13381	7548	4908	13308	6182	5569	4065	5286
20-24	160146	45571	1983	15276	6360	4542	14329	5512	4690	3595	4304
25-29	149360	48911	2280	13429	5643	4042	13628	4948	4410	3218	3499
30-34	170051	54014	3038	15068	6857	5049	14600	5985	5416	3827	4426
35-39	185731	54517	3368	15626	7770	5704	15649	6654	6143	4434	5431
40-44	188289	49506	3329	15524	8268	6003	15712	7087	6772	4823	6098
45-49	197682	50395	3535	16966	9024	6358	16855	7965	7244	5353	6457
50-54	212168	55915	3814	18414	10245	6891	18320	9016	8209	5788	6902
55-59	156055	41237	2679	13502	7602	4943	13636	6565	6155	4412	5273
60-64	133799	30597	2178	11532	7115	4479	11810	5726	5363	4061	5036
65-69	121746	25086	1884	10871	6269	4112	10959	5152	5090	3899	5007
70-74	122413	23087	1882	11437	6519	4487	11285	5112	5393	3947	5023
75-79	105027	19749	1740	8967	5590	3982	9694	4348	4554	3279	4315
80-84	69272	13669	1152	6712	3695	2610	6429	2896	2937	2184	2813
85-89	41663	8488	701	4206	2325	1603	3829	1667	1766	1300	1642
90-	17907	4051	339	1944	989	746	1618	630	699	556	641

Pohjois-Savo Norra Savolax	Pohjois-Karjala Norra Karelen	Keskis-Suomi Mellersta Finland	Etelä- Pohjanmaa Södra Österbotten	Pohjanmaa Österbotten	Keskis- Pohjanmaa Mellersta Österbotten	Pohjois- Pohjanmaa Norra Österbotten	Kainuu Kajanaland	Lappi Lappland	Ahvenanmaa Åland	Ikäryhmä Åldersgrupp Age group
-------------------------------	----------------------------------	--------------------------------------	---	--------------------------	--	---	----------------------	-------------------	---------------------	--------------------------------------

Molemmat sukupuolet - Båda könen - Both sexes

262115	171609	263886	186615	173228	71282	365358	89777	191768	25776	Yhteensä Totalt - Total
13241	8716	14470	10810	9770	4245	24910	4367	10145	1452	0-4
15282	10369	16365	12573	11241	4885	27067	5447	12160	1658	5-9
15995	11276	16711	12986	11267	5185	26403	5919	13048	1681	10-14
17189	11814	17589	14322	11475	5687	28063	6722	14132	1462	15-19
14785	9830	17752	11407	11373	4490	26155	4899	11330	1350	20-24
12436	8030	15180	9343	8775	3730	22758	3782	9013	1519	25-29
15097	9217	15992	11175	10818	4229	23618	4794	10806	1810	30-34
17968	11713	18450	12894	11076	4619	25797	6193	13848	1863	35-39
19360	13664	19454	14000	11435	4809	26625	7057	15577	1796	40-44
20574	14550	20115	15107	12543	5334	27351	7848	16088	2006	45-49
20530	14188	21674	15809	13554	5872	28239	7358	15939	2057	50-54
14480	10291	15368	10799	10429	4081	18419	5461	10799	1651	55-59
13095	9068	13480	9831	8463	3387	15829	4946	10363	1247	60-64
12184	8330	11931	8471	7819	3127	14038	4683	9229	1105	65-69
11823	8287	11468	8926	7488	2899	12734	4518	8263	963	70-74
8928	6010	8790	7869	6663	2312	9716	3134	5944	896	75-79
5298	3590	5178	4648	4299	1360	5530	1698	3080	618	80-84
2792	1977	2789	2513	2590	785	3008	884	1812	441	85-89
1000	701	1114	932	1150	298	1088	287	594	201	90-

Miehet - Män - Males

123804	85160	129913	96747	85720	35311	183463	44884	96360	12700	Yhteensä Totalt - Total
6767	4382	7407	5805	5082	2145	12912	2167	5204	758	0-4
7705	5346	8345	6406	5835	2419	13685	2772	6169	833	5-9
8162	5759	8525	6626	5824	2650	13540	3008	6572	876	10-14
8737	6167	9098	7428	5924	2856	14529	3432	7349	761	15-19
7848	5158	8917	6082	5941	2417	13802	2687	6018	691	20-24
6425	4149	7829	4915	5161	1952	12078	2002	4801	802	25-29
7673	4716	8266	5852	5708	2278	12513	2501	5412	866	30-34
9282	5960	9485	6604	5809	2376	13338	3232	7170	948	35-39
9832	7087	9968	7157	5822	2412	13817	3682	8071	884	40-44
10849	7738	10363	7997	6380	2675	14191	4105	8503	963	45-49
10731	7821	11154	8185	6900	3019	13572	3855	8393	1034	50-54
7282	5257	7788	5475	5300	2089	9320	2803	5559	894	55-59
8275	4491	6545	4763	4124	1670	7739	2422	5145	633	60-64
5608	3692	5590	4418	3757	1485	6673	2190	4420	549	65-69
5001	3489	4833	4012	3320	1258	5501	2032	3743	437	70-74
3219	2143	3186	2741	2603	890	3655	1185	2302	359	75-79
1581	1087	1555	1491	1431	431	1722	510	875	231	80-84
715	542	725	699	731	215	824	234	426	144	85-89
234	158	258	203	268	74	254	65	128	37	90-

Naiset - Kvinnor - Females

128311	86449	133973	89868	87508	35971	181895	44893	95408	13076	Yhteensä Totalt - Total
6474	4334	7063	5205	4688	2100	11998	2200	4941	694	0-4
7557	5013	8020	6077	5406	2446	13382	2675	5991	825	5-9
7833	5517	8186	6360	5443	2515	12863	2911	6476	805	10-14
8452	5647	8491	6894	5551	2831	13534	3290	6783	701	15-19
7119	4874	8835	5325	5432	2073	12353	2212	5312	659	20-24
6011	3881	7251	4428	4814	1778	10680	1780	4212	717	25-29
7424	4501	7726	5323	5110	1851	11105	2283	5194	944	30-34
8704	5733	8965	6290	5467	2243	12461	2981	6678	915	35-39
9428	6577	9488	6843	5613	2397	13008	3375	7506	932	40-44
9725	6812	9752	7110	6163	2659	13180	3543	7583	1023	45-49
9799	6565	10520	7824	6854	2853	12667	3803	7548	1023	50-54
7198	5034	7620	5324	5129	1992	9099	2658	5240	757	55-59
6820	4577	6935	5088	4339	1717	8090	2524	5218	614	60-64
6576	4438	6341	5055	4062	1642	7365	2473	4809	556	65-69
6822	4798	6633	5314	4168	1641	7233	2486	4520	526	70-74
5708	3867	5604	4928	4060	1422	6061	1949	3842	537	75-79
3717	2503	3623	3157	2868	929	3808	1188	2105	387	80-84
2077	1435	2064	1814	1859	570	2184	650	1186	297	85-89
766	543	856	729	862	222	844	222	466	164	90-

13. Väestö län ja sukupuolen mukaan iänneittäin ja suuralueittain 31.12.2000

Befolkning efter ålder och kön länsvis och storområdesvis 31.12.2000

Age of the population by sex, province and major region 31.12.2000

Ikkryhmä Åldersgrupp Age group	Yhteensä Total Total	Lääni - Län - Province						Suuralue - Storområde - Major region					
		Etelä- Suomen Södra Finlands	Länsi- Suomen Västra Finlands	Päi- Suomen Östra Finlands	Oulun Uleåborgs	Lapin Lapplands	Ahvenan- maan Ålands	Uusimaa Nyland	Etelä- Suomi Södra Finland	Päi-Suomi Östra Finland	Väli-Suomi Mellanfinland	Pohjois- Suomi Norra Finland	Ahvenan- maa Åland
Molemmat sukupuolet - Båda könen - Both sexes													
Yhteensä - Total - Total	6161115	2081507	1635896	591093	455135	191768	25776	1394189	1819123	680670	704021	557128	25776
0-4	291275	119784	100778	29829	29277	10145	1452	84748	96529	34186	38295	35055	1452
5-9	328424	132533	112875	34884	32514	12160	1658	91417	108747	40331	45044	39227	1658
10-14	318634	122417	111667	37499	32322	13048	1681	81870	106085	43418	46129	39451	1681
15-19	331778	122868	118570	39961	34785	14132	1462	80332	112033	46683	49073	42195	1462
20-24	327230	132448	117730	33320	31054	11330	1350	94151	111003	38219	45022	37485	1350
25-29	306202	138120	105351	27859	26540	9013	1819	101332	102111	31441	38028	31771	1819
30-34	346890	155289	117420	33353	28412	10806	1810	113501	116994	38147	42214	34224	1810
35-39	378846	163332	126792	40851	31990	13848	1863	115946	127209	47044	47039	39645	1863
40-44	382265	155445	130014	45751	33682	15577	1796	105202	130559	52808	49688	42202	1796
45-49	399427	158709	138951	48676	34999	16086	2006	103909	140852	56324	53099	43437	2006
50-54	428147	175565	152102	48887	33597	15939	2057	114559	156199	58245	56909	42178	2057
55-59	310083	128562	109662	35529	23880	10789	1651	84277	113252	40990	40685	29218	1651
60-64	256916	99206	83349	31976	20775	10363	1247	61308	96086	36822	35161	26182	1247
65-69	225324	82415	64166	29908	18701	9229	1105	48832	65401	34571	32348	23267	1105
70-74	211285	74677	61207	29003	17252	8263	963	42194	62411	33521	31179	20997	963
75-79	163283	57417	46411	21585	12850	5944	896	32608	63988	24699	25434	15660	896
80-84	98731	35724	39166	12915	7228	3080	618	20674	38731	14613	15485	8610	618
85-89	55758	20427	22399	6987	3892	1612	441	12040	22109	7871	8677	4820	441
90-	22637	8681	8256	2540	1385	584	201	5401	9024	2827	3482	1682	201
Miehet - Män - Males													
Yhteensä - Total - Total	2528341	1004095	897074	290765	228347	96360	12700	688214	884264	335649	347691	278623	12700
0-4	148851	60825	51827	15158	15079	5204	758	43148	40265	17325	20239	18116	758
5-9	168231	67491	57535	17748	16457	6169	833	48519	55412	20518	23085	19854	833
10-14	162947	62512	57272	18167	16548	6572	876	41884	54325	22175	23625	20112	876
15-19	169617	62406	60566	20574	17961	7349	761	40594	57072	24006	25306	21878	761
20-24	167084	66553	60110	17223	16489	6018	691	46587	56709	19910	23357	19820	691
25-29	156842	68311	54580	14268	14080	4801	802	50141	52789	18270	19957	16879	802
30-34	178839	77960	60585	17002	15014	5412	866	58449	59982	19503	22104	17925	866
35-39	182915	82494	64752	20983	16568	7170	948	57043	65229	24215	24074	20506	948
40-44	183976	77925	66169	23648	17299	8071	864	52367	66370	27390	25357	21688	864
45-49	201745	77859	70422	25682	18296	8503	983	48979	70887	27415	22584	18296	983
50-54	215979	86032	77472	25821	17427	8393	1034	54930	79316	29476	28258	21965	1034
55-59	154028	62571	54857	18024	12123	5559	694	40361	56437	20827	20630	14879	694
60-64	123117	46802	44833	15543	10161	5145	633	28533	48000	17965	17102	12884	633
65-69	103778	37092	38967	13867	8863	4420	549	21762	39049	16077	15248	11083	549
70-74	88852	30669	34210	12260	7533	3743	437	17225	34231	14292	13423	9244	437
75-79	58256	19765	23316	7674	4840	2302	359	11117	22544	8859	9420	5957	359
80-84	29459	10266	11853	3882	2232	975	231	5853	11378	4392	4908	2697	231
85-89	14086	4902	5732	1833	1058	428	144	2851	5413	2087	2370	1250	144
90-	4730	1640	2016	590	319	128	37	1011	1842	655	803	382	37
Naiset - Kvinnor - Females													
Yhteensä - Total - Total	2851774	1077412	938782	300328	226788	95408	13076	724985	934859	345221	356330	277303	13076
0-4	142424	58969	48951	14671	14198	4941	694	41600	47264	16871	19056	16939	694
5-9	160193	65042	55140	17138	16057	5991	825	44888	53335	19813	21949	19373	825
10-14	155687	59905	54395	18332	15774	6478	805	40036	51760	21243	22504	19339	805
15-19	162161	60462	58004	19387	16824	6783	701	39738	54961	22677	23767	20317	701
20-24	160146	65893	57820	16097	14565	5312	659	47554	54294	18309	21685	17685	659
25-29	149360	67809	50771	13391	12460	4212	717	51191	49318	15171	18071	14882	717
30-34	170051	77329	56835	18351	13398	5194	944	57052	57002	18644	20110	16299	944
35-39	185731	80838	62010	18668	15422	6678	915	57903	61980	22829	22985	19139	915
40-44	188289	77520	63845	22103	16383	7506	932	52835	64189	25478	24341	20514	932
45-49	197682	80850	68529	22994	16703	7583	1023	53930	69765	26537	25684	20743	1023
50-54	212168	89533	74630	23266	16170	7546	1023	59629	78883	26769	27651	20213	1023
55-59	156055	65991	54805	17505	11757	5240	757	43916	56815	20183	20065	14339	757
60-64	133799	52404	48516	16433	10614	5218	614	32775	50086	18957	18059	13308	614
65-69	121746	45323	45199	16021	9838	4809	556	27070	46352	18494	17100	12174	556
70-74	122413	43908	46997	16743	9719	4520	528	24969	48180	18229	17756	11753	528
75-79	105027	37852	41295	13891	8010	3642	537	21489	41444	16840	16014	9703	537
80-84	68272	25438	27313	9033	4996	2105	367	14821	27353	10221	10577	5913	367
85-89	41663	15525	16667	5154	2834	1186	297	9189	16698	5804	6307	3370	297
90-	17907	7021	7240	1950	1066	466	164	4390	7182	2172	2689	1310	164

14. Keskiikäiluku län, siviilisäädyn, sukupuolen ja kielen mukaan 2000

Medelfolkmängd efter ålder, civilstånd, kön och språk 2000

Age of the mean population by marital status sex and language 2000

Ikäryhmä Åldersgrupp Age group	Yhteensä Totalt Total	Miehet Män Males	Naiset Kvinnor Females	Naimattomat Ogifta Single		Naimisissa Gifta Married		Eronneet Frånskilda Divorced		Lesket Änklingar / Änkor Widowed	
				M	N	M	N	M	N	M	N
Koko väestö - Hela befolkningen - Total population											
Yhteensä - Totalt - Total	5176209	2526184	2650025	1299609	1144444	993549	995845	191167	244570	51859	265387
0	56972	29203	27789	29203	27789	-	-	-	-	-	-
1-4	237427	121103	116325	121103	116325	-	-	-	-	-	-
0-4	294399	150306	144094	150306	144094	-	-	-	-	-	-
5-9	327900	167031	160869	167031	160869	-	-	-	-	-	-
10-14	317369	162250	155120	162250	155120	-	-	-	-	-	-
15-19	331992	169807	162186	169582	161338	214	841	1	8	-	1
20-24	327648	167345	160303	159488	143529	7553	15842	303	906	4	27
25-29	305325	156216	149109	118766	93411	34892	50552	2740	5020	20	128
30-34	352228	179580	172648	94651	69269	75232	69259	9590	13656	108	484
35-39	379793	193558	186235	74534	51904	100360	109808	18417	23430	248	1095
40-44	384376	195125	189251	56879	37919	111227	117489	26449	31453	571	2390
45-49	401986	203164	196773	44533	28887	124105	126885	33285	38152	1242	4869
50-54	426857	214949	210908	33487	22308	141792	138055	37263	40981	2408	9584
55-59	297139	147271	149668	17624	13720	103275	97705	23616	26738	2757	11706
60-64	259067	123610	134457	14103	12042	88948	83202	16874	20794	3888	18420
65-69	226344	103727	122617	10833	11405	76244	67228	10879	15279	5771	28706
70-74	209943	87814	122129	8599	12202	63954	53403	6823	12085	8438	44439
75-79	161807	57111	104696	4341	11115	39914	30578	3315	8258	9543	54846
80-84	96365	28638	67728	1604	7547	17758	11014	1203	4485	8074	44683
85-	77728	18687	59039	997	7771	8285	3707	613	3329	8793	44232
Suomenkieliset - Finskspråkiga - Finnish-speaking population											
Yhteensä - Totalt - Total	4785861	2332341	2453620	1197431	1063038	908886	915427	178867	229684	47337	245372
0	52061	26680	25381	26680	25381	-	-	-	-	-	-
1-4	218102	111207	106895	111207	106895	-	-	-	-	-	-
0-4	270162	137987	132275	137987	132275	-	-	-	-	-	-
5-9	302817	154165	148452	154165	148452	-	-	-	-	-	-
10-14	292414	149428	142986	149428	142986	-	-	-	-	-	-
15-19	308263	157473	150790	157297	150093	177	691	-	5	-	1
20-24	304324	155482	148843	148616	134361	6628	13688	235	776	3	20
25-29	279084	142878	136206	109808	86924	30793	44779	2265	4403	13	101
30-34	321866	163990	157677	88189	64775	67325	80328	8391	12373	85	401
35-39	350232	178321	171911	70126	48783	91045	100367	16325	21783	226	979
40-44	357132	181210	175923	53866	35680	101896	108412	24825	29621	524	2210
45-49	375570	189644	185928	42221	27255	114700	117913	31550	36175	1174	4583
50-54	397379	199966	197413	31565	20968	130869	126628	35288	38822	2245	8996
55-59	275936	136136	139800	16494	12911	94908	90672	22179	25235	2555	10982
60-64	240607	114892	125715	13282	11364	82290	77368	15692	19599	3629	17385
65-69	211058	96411	114648	10216	10703	70544	62408	10288	14504	5364	27034
70-74	184761	80874	113888	8005	11495	58639	49849	6431	11456	7800	41588
75-79	148174	51700	96474	3958	10323	36000	27817	3065	7786	8678	50549
80-84	87201	25497	61704	1428	6880	16711	9805	1106	4124	7255	40916
85-	69084	16391	52694	865	6833	7166	3208	551	3025	7789	39628
Ruotsinkieliset - Svenskspråkiga - Swedish-speaking population											
Yhteensä - Totalt - Total	292048	144057	147991	69210	62232	62635	57196	7946	10030	4268	18534
0	3122	1627	1496	1627	1496	-	-	-	-	-	-
1-4	13707	7079	6628	7079	6628	-	-	-	-	-	-
0-4	16829	8705	8124	8705	8124	-	-	-	-	-	-
5-9	18688	9541	9147	9541	9147	-	-	-	-	-	-
10-14	17294	8880	8414	8880	8414	-	-	-	-	-	-
15-19	16822	8745	8077	8741	8067	4	19	1	1	-	-
20-24	16274	8545	7730	8311	7217	226	497	8	15	1	1
25-29	15928	8286	7842	6591	5154	1630	2342	64	143	1	4
30-34	17837	8992	8646	4861	3734	3853	4477	274	422	5	14
35-39	17889	9032	8657	3516	2674	4949	5208	562	735	6	41
40-44	18173	9395	8778	2606	1979	5901	5716	861	1000	28	84
45-49	19803	10217	9586	2064	1467	6669	6608	1231	1331	54	182
50-54	23863	12476	11387	1764	1232	9013	7974	1557	1747	143	434
55-59	18760	9785	8975	1055	751	7312	6309	1241	1298	177	618
60-64	15342	7663	7879	777	611	5789	5195	868	992	230	882
65-69	14112	6730	7382	583	658	5222	4519	539	678	387	1527
70-74	14352	6560	7792	572	669	5018	3870	361	583	611	2671
75-79	13160	5216	7944	372	763	3773	2789	234	455	838	3937
80-84	8905	3048	5857	168	669	1987	1182	90	349	804	3658
85-	8423	2243	6180	105	914	1095	495	59	286	985	4485

15. Keskväkiluku iän ja sukupuolen mukaan maakunnittain 2000
Medelfolkmängd efter ålder och kön landskapsvis 2000
Age of the mean population by sex and region 2000

Iäryhmittä Åldersgrupp Age group	Yhteensä Totalt Total	Männer-Suomi - Fasta Finland - Mainland Finland									
		Uusimaa Nyland	Itä-Uusimaa Östra Nyland	Varsinais- Suomi Egentliga Finland	Satakunta Satakunta	Kanta- Häme Egentliga Tavastland	Pirkanmaa Birkaland	Päijät-Häme Päijänne Tavastland	Kymmenlaakso Kymmenedalen	Etelä-Karjala Södra Karelen	Etelä-Savo Södra Savolax

Molemmat sukupuolet - Båda könen - Both sexes

Yhteensä- Totalt- Total	5176209	1297607	89349	446323	238506	168249	445628	197363	188054	137293	188070
0-4	294399	79854	5499	24958	12370	9258	24777	10241	9428	6613	8005
5-9	327900	84846	6472	26827	13979	10377	27177	12171	10932	7843	9411
10-14	317369	74843	5828	25380	14249	9971	25655	11755	10784	7953	10289
15-19	331992	74434	5513	26973	15589	10167	28976	12553	11514	8355	10923
20-24	327648	89649	4302	29880	13631	9180	29136	11288	10182	7911	8886
25-29	305325	95481	4530	27391	11887	8425	27941	10324	9330	6949	7382
30-34	352228	108753	6044	30702	14483	10540	30855	12481	11433	8168	9261
35-39	379793	108167	6849	31843	16101	11773	32096	13742	12913	9277	11418
40-44	384376	98141	6870	31612	16847	12234	32249	14298	14066	10129	12806
45-49	401836	97305	7151	33901	18995	13068	33828	16115	15101	11163	13618
50-54	425857	107105	7760	37149	20795	13847	36923	18041	16805	11936	14070
55-59	297139	74836	5350	25046	14732	9480	25606	12511	11940	8623	10360
60-64	258067	58540	4350	22228	13704	8713	22519	10847	10503	7983	9978
65-69	228344	45047	3723	20124	11896	7720	20230	9195	9646	7218	9424
70-74	209943	38465	3344	19475	11189	7717	19004	8458	8206	6725	8723
75-79	161807	29657	2768	15327	8691	6137	14837	6501	6963	4978	6570
80-84	96365	18601	1588	8325	5044	3628	8804	3946	4069	3058	3922
85-89	55577	11069	974	5609	3082	2139	5024	2142	2372	1708	2197
90-	22149	4820	442	2379	1247	899	1998	759	872	689	829

Miehet - Män - Males

Yhteensä- Totalt- Total	2529184	621432	44098	215332	116684	80297	216416	85100	82106	67613	82127
0-4	150305	40676	2608	12823	6330	4729	12686	5166	4741	3307	4071
5-9	167031	43134	3294	13601	7091	5297	13816	6178	5582	4069	4775
10-14	162250	38256	2984	13010	7385	5082	13125	5949	5475	4115	5294
15-19	169807	37597	2910	13641	7994	5246	13724	6360	5823	4272	5606
20-24	167345	44159	2293	14630	7158	4808	14915	5768	5400	4328	4522
25-29	156216	47167	2233	13931	6189	4351	14453	5325	4864	3712	3810
30-34	179580	54084	2999	15543	7518	5413	15857	6398	5921	4259	4733
35-39	193558	54100	3493	15967	8280	6061	16472	7075	6715	4805	5687
40-44	195125	48708	3514	16052	8479	6182	16484	7152	7248	5260	6643
45-49	203164	46810	3597	16779	9789	6899	16869	7977	7757	5773	7146
50-54	214949	51201	3990	18823	10631	7039	16654	9141	8601	6200	7218
55-59	147271	35577	2782	12755	7391	4698	12562	6169	6027	4351	5288
60-64	123810	26165	2168	10644	6542	4212	10628	5110	5132	3895	4830
65-69	103727	19943	1733	9107	5567	3540	9160	4044	4472	3253	4378
70-74	87814	15498	1481	8060	4672	3241	7744	3383	3829	2820	3713
75-79	57111	9921	1023	5324	3149	2171	5143	2159	2443	1738	2288
80-84	28638	5189	474	2792	1494	1061	2481	1125	1204	913	1171
85-89	14049	2591	264	1358	779	533	1223	482	602	411	565
90-	4639	881	103	497	276	181	429	139	175	138	183

Naiset - Kvinnor - Females

Yhteensä- Totalt- Total	2650025	676175	45252	230991	121622	88952	229212	102263	95948	69680	85943
0-4	144094	39178	2891	12134	6040	4530	12091	5075	4687	3306	3934
5-9	160869	41713	3178	13027	6889	5080	13361	5995	5350	3774	4636
10-14	155120	36587	2882	12371	6884	4910	12530	5806	5289	3838	4595
15-19	162186	38837	2603	13332	7595	4921	13252	6194	5582	4083	5318
20-24	160303	45490	2010	15250	6473	4554	14221	5523	4782	3583	4364
25-29	149109	48314	2297	13460	5704	4074	13488	4999	4466	3238	3573
30-34	172848	54889	3048	15159	6965	5129	14998	6083	5512	3908	4528
35-39	186235	54067	3357	15878	7821	5712	15625	6887	6189	4473	5531
40-44	189251	49433	3356	15561	8388	6073	15765	7146	6818	4869	6164
45-49	188773	50695	3554	17122	9207	6370	16959	8138	7345	5390	6473
50-54	210808	55905	3771	18326	10164	6808	18289	8901	8204	5736	6853
55-59	148868	39259	2568	12891	7341	4782	13044	6343	5913	4272	5073
60-64	134457	30375	2183	11585	7182	4501	11893	5737	5371	4098	5148
65-69	122817	25104	1991	11017	6330	4180	11070	5151	5174	3865	5048
70-74	122129	22967	1883	11416	6517	4476	11260	5075	5378	3906	5010
75-79	104696	19736	1743	10003	5543	3966	9694	4342	4521	3240	4282
80-84	67728	13412	1114	6533	3551	2568	6324	2821	2885	2145	2751
85-89	41528	8478	710	4252	2308	1607	3802	1651	1771	1298	1633
90-	17511	3939	340	1882	971	718	1570	620	697	531	636

Pohjois-Savo Norra Savolax	Pohjois-Karjala Norra Karelen	Keski-Suomi Mellersta Finland	Etelä- Pohjanmaa Södra Österbotten	Pohjanmaa Österbotten	Keski- Pohjanmaa Mellersta Österbotten	Pohjois- Pohjanmaa Norra Österbotten	Kainuu Kajanaland	Lappi Lappland	Ahvenanmaa Åland	Ikäryhmä Åldersgrupp Age group
-------------------------------	----------------------------------	-------------------------------------	---	--------------------------	---	---	----------------------	-------------------	---------------------	--------------------------------------

Miehet - Män - Males

252954	172090	283609	196205	173361	71469	363673	90429	183060	25741	Yhteensä- Totalt-Total
13425	8893	14631	10882	9917	4344	25003	4494	10327	1486	0-4
15448	10513	16476	12766	11333	4889	28972	5522	12490	1659	5-9
16044	11295	16716	13043	11186	5185	28425	6007	13139	1649	10-14
17272	11884	17809	14435	11562	5707	28077	6788	14212	1474	15-19
14873	9889	17670	11467	11352	4578	25917	4976	11579	1347	20-24
12616	8025	15024	9439	9868	3726	22443	3889	9120	1541	25-29
15452	9484	16228	11432	10917	4313	23783	4974	11077	1855	30-34
16216	11984	18648	13018	11096	4627	25875	6340	14179	1836	35-39
18594	13828	19564	14180	11563	4873	26847	7145	15747	1788	40-44
20613	14541	20272	15166	12625	5388	27308	7644	16133	2005	45-49
20253	14046	21461	15614	13540	5821	25807	7282	15522	2084	50-54
14022	9824	14777	10362	9960	3912	17697	5287	10638	1580	55-59
13236	9164	13536	9985	8556	3417	16017	5050	10498	1239	60-64
12287	8421	11999	9536	7763	3119	14027	4670	9214	1071	65-69
11880	8239	11407	9323	7568	2907	12676	4473	8184	984	70-74
8805	5938	8719	7639	6567	2282	9569	3084	5867	895	75-79
5162	3516	5003	4621	4259	1321	5376	1632	2960	614	80-84
2771	1976	2788	2477	2563	773	2983	878	1609	446	85-89
990	666	1094	924	1150	290	1076	290	569	192	90-

Miehet - Män - Males

124205	85351	129726	98962	85784	35396	182847	45232	97012	12870	Yhteensä- Totalt-Total
6851	4488	7478	5608	5181	2175	12943	2234	5272	765	0-4
7804	5419	8382	6611	5874	2462	13653	2817	6344	836	5-9
8205	5786	8545	6859	5771	2639	13546	3031	6617	861	10-14
8812	6184	9081	7458	5982	2881	14523	3486	7361	771	15-19
7696	5164	8941	6119	5954	2458	13659	2712	6175	694	20-24
6468	4151	7793	4964	5228	1961	11946	2060	4819	802	25-29
7867	4848	8393	5959	5748	2303	12589	2597	5681	897	30-34
8417	6091	9617	6680	5800	2375	13346	3304	7346	933	35-39
10078	7206	10019	7277	5885	2446	13748	3744	8169	857	40-44
10876	7781	10460	8013	6436	2730	14213	4108	8573	983	45-49
10572	7528	11029	8098	6906	2996	13304	3819	8152	1053	50-54
7027	4872	7452	5201	5072	1977	8937	2704	5470	863	55-59
6312	4551	6566	4858	4148	1693	7839	2475	5229	621	60-64
5681	3907	5584	4422	3717	1478	6657	2192	4384	532	65-69
4847	3441	4776	3991	3356	1265	5487	2006	3700	448	70-74
3146	2098	3121	2712	2557	682	3538	1148	2223	362	75-79
1533	1064	1505	1455	1408	412	1684	496	955	226	80-84
701	551	734	684	722	217	823	235	424	146	85-89
236	147	252	197	265	72	239	67	122	35	90-

Naiset - Kvinnor - Females

128749	86729	133865	99244	87597	36074	181228	45188	96048	13072	Yhteensä- Totalt-Total
6574	4405	7153	5275	4757	2169	12061	2280	5056	721	0-4
7645	5094	8095	6156	5459	2427	13320	2705	6147	824	5-9
7839	5530	8171	6384	5415	2547	12879	2977	6522	788	10-14
8461	5680	8528	6977	5580	2826	13555	3302	6851	704	15-19
7177	4705	8729	5348	5398	2120	12258	2284	5404	654	20-24
6148	3874	7231	4475	4640	1766	10498	1829	4302	739	25-29
7586	4636	7836	5474	5169	2010	11194	2377	5396	959	30-34
8799	5893	9031	6338	5496	2253	12529	3036	6833	903	35-39
9516	6622	9545	6903	5679	2428	13099	3401	7678	931	40-44
9737	6790	9812	7153	6189	2659	13095	3536	7560	1023	45-49
9682	6518	10422	7516	6635	2825	12503	3473	7371	1032	50-54
6995	4852	7326	5161	4899	1936	8760	2583	5168	717	55-59
6924	4613	6970	5128	4409	1724	8176	2576	5269	618	60-64
6626	4514	6415	5114	4068	1641	7370	2478	4830	539	65-69
6934	4798	6631	5332	4212	1643	7210	2467	4484	536	70-74
5659	3840	5598	4927	4030	1420	6032	1936	3644	543	75-79
3629	2453	3498	3066	2851	910	3693	1136	2005	388	80-84
2070	1425	2054	1793	1841	557	2180	644	1185	300	85-89
754	519	842	727	888	218	637	223	448	157	90-

16. Keskiväkiluku iän ja sukupuolen mukaan Häneittään ja suuralueittain 2000

Medelfolkningd efter ålder och kön länsvis och storområdesvis 2000

Age of the mean population by sex, province and major region 2000

Iäryhmä Åldersgrupp Age group	Yhteensä Total	Läni - Län - Province							Suuralue - Storområde - Major region					
		Etelä-Suomen Södra Finlands	Länsi-Suomen Västra Finlands	Itä-Suomen Östra Finlands	Ouluun Uleåborgs	Lapin Lapplands	Ahvenan- maan Ålands	Uusimaa Nyland	Etelä-Suomi Södra Finland	Itä-Suomi Östra Finland	VII-Suomi Mellanfinland	Pohjois-Suomi Norra Finland	Ahvenan- maa Åland	

Molemmat sukupuolet - Båda könen - Both sexes

Yhteensä - Totalt - Total	5176209	2074883	1835120	683103	454302	183060	25741	1368956	1618384	683532	704664	558933	25741
0-4	294399	120891	101876	30822	29497	10927	1486	85353	97641	34816	39774	35330	1486
5-9	327900	132640	113246	35372	32494	12490	1659	91318	109105	40894	45463	39462	1659
10-14	317369	121111	111413	37827	32432	13139	1649	80689	105725	43634	46130	39563	1649
15-19	331982	122535	118849	40059	34865	14212	1474	79947	112125	46846	49312	42289	1474
20-24	327848	132491	117713	33627	30892	11579	1347	93951	111187	38603	45067	37495	1347
25-29	305325	135037	105274	28023	26332	9120	1541	100010	102244	31911	38057	31563	1541
30-34	352228	157416	118928	34197	28756	11077	1855	114797	118658	39170	42890	34859	1855
35-39	379793	162720	127226	41617	32215	14179	1836	115016	127544	47957	47388	40053	1836
40-44	384376	165736	130887	48228	33991	15747	1788	106010	131493	53372	50180	42593	1788
45-49	401936	159902	140174	48772	34951	16133	2005	104455	142170	58415	53451	43441	2005
50-54	425857	175493	151291	48389	33098	15522	2084	114865	155494	55660	58425	41329	2084
55-59	297139	122739	104893	34206	22984	10638	1680	80186	108536	39493	39011	28335	1680
60-64	258067	98945	93943	32377	21067	10498	1239	60890	96505	37427	35493	26515	1239
65-69	226344	82547	84885	30131	18897	8214	1071	48770	86026	34801	32436	23241	1071
70-74	209943	73914	80872	28942	17149	8184	984	41809	81772	33314	31205	20860	984
75-79	161807	57001	64080	21313	12653	5867	895	32423	63433	24396	23226	15436	895
80-84	96365	34909	38276	12600	7008	2960	614	20189	37893	14231	15103	8336	614
85-89	55577	20404	22315	6943	3861	1809	446	12043	22076	7921	8600	4592	446
90-	22149	8459	9081	2485	1365	569	182	5262	8821	2774	3457	1645	182

Miehet - Män - Males

Yhteensä - Totalt - Total	2526184	1000645	898297	291682	227879	97012	12870	665530	863547	336914	347866	279659	12870
0-4	150305	61425	52259	15410	15177	5272	765	43484	49779	17644	20421	18214	765
5-9	167031	67652	57834	17998	16469	6344	836	46428	55631	20814	23328	19996	836
10-14	162250	61820	57112	18264	16576	6617	861	41220	54069	22295	23613	20163	861
15-19	169907	62307	60760	20601	18008	7361	771	40507	57158	24086	25402	21884	771
20-24	167345	66551	60174	17382	16371	6175	694	46451	56802	20093	23472	18934	694
25-29	156216	67651	54512	14428	14006	4819	902	49400	52818	16488	19945	16764	902
30-34	179580	78052	61319	17447	15188	5681	897	57063	60907	20044	22402	18269	897
35-39	193558	82247	64989	21394	18650	7346	933	57598	65373	24698	24271	20691	933
40-44	195125	78042	66840	23926	17482	8169	857	52221	66835	27870	25626	21916	857
45-49	203164	78411	71075	25803	18321	8573	983	50206	71641	29911	27639	22786	983
50-54	214949	86170	77138	25317	17123	8152	1053	55180	79088	29136	29028	21456	1053
55-59	147271	59603	52407	17287	11641	5470	863	38359	53952	19991	19700	14407	863
60-64	123610	46681	45074	15692	10314	5229	621	28333	46160	18167	17263	13068	621
65-69	103727	36683	39033	13946	8949	4384	532	21676	39140	16138	15201	11041	532
70-74	87814	30230	33863	12100	7473	3700	448	16959	33747	14106	13388	9167	448
75-79	57111	19454	22866	7532	4685	2223	352	10944	22126	8679	9251	5781	352
80-84	28838	9964	11546	3768	2180	955	226	5683	11068	4264	4780	2639	226
85-89	14049	4891	5715	1816	1057	424	146	2855	5395	2051	2356	1247	146
90-	4639	1615	1987	578	306	122	35	963	1833	643	785	360	35

Naiset - Kvinnor - Females

Yhteensä - Totalt - Total	2690025	1074238	936823	301421	226424	96048	13072	721426	834837	346619	356798	277274	13072
0-4	144094	59467	49618	14913	14321	5056	721	41869	47862	17173	19353	17116	721
5-9	160869	65089	55412	17375	16025	6147	824	44890	53474	20080	22136	19466	824
10-14	155120	59291	54301	18363	15856	6522	788	39449	51826	21340	22517	19401	788
15-19	162186	60228	58089	19458	16857	6851	704	39440	54967	22760	23911	20406	704
20-24	160303	65941	57539	16246	14522	5404	654	47500	54385	18510	21595	17681	654
25-29	149109	67386	50763	13595	12326	4302	739	50610	49427	15423	18112	14799	739
30-34	172648	78364	57810	16750	13571	5396	959	57734	57751	19126	20488	16590	959
35-39	188235	80473	62239	20223	15565	6833	903	57423	62171	23259	23118	18362	903
40-44	189251	77694	64248	22302	16500	7578	931	52789	64598	25702	24554	20877	931
45-49	198773	81491	69100	22969	16631	7560	1023	54249	70530	26505	25812	20655	1023
50-54	210906	88323	74156	23052	15975	7416	1032	59675	76407	26325	27397	18873	1032
55-59	149668	63138	52586	16919	11343	5168	717	41827	54585	19502	19311	13928	717
60-64	134457	52264	48869	16885	10753	5269	618	32557	60346	19260	18230	13447	618
65-69	122617	45564	45652	16185	9648	4830	539	27094	46886	18663	17236	12200	539
70-74	122129	43684	47009	16742	9676	4484	536	24850	48025	18208	17817	11693	536
75-79	104696	37548	41214	13781	7968	3844	543	21479	41307	15717	15975	9675	543
80-84	67728	24945	26730	8832	4828	2005	388	14826	26825	9968	10324	5698	388
85-89	41528	15513	16600	5127	2804	1185	300	9188	16681	5771	6244	3345	300
90-	17511	6844	7094	1909	1060	448	157	4279	6988	2131	2672	1285	157

17. Väestö syntymämaan mukaan läänittäin ja suuralueittain 31.12.2000

Folk mängd efter födelse land länsvis och storområdevis 31.12.2000

Country of birth by province and major region 31.12.2000

Syntymämaa Födelse land Country of birth	Yhteensä Total	Lääni - Län - Province						Suuralue - Storområde - Major region					
		Etelä-		Läns-		Itä-		Uusimaa Nyland	Etelä- Suomi Södra Finland	Itä- Suomi Östra Finland	Väli- Suomi Mellan- Norra Finland	Pohjois- Suomi Norra Finland	Ahvenan- maa Åland
		Suomen Södra Finlands	Suomen Västra Finlands	Suomen Östra Finlands	Uus- Uppsala	Lapin Lapplands	Ahvenan- maan Ålands						
YHTEENSÄ - TOTAL	8181116	2081507	1835536	591093	455135	191768	25776	1394199	1818123	690870	704021	557128	25776
Suomi - Finland	5044912	2006031	1796683	583517	447563	187325	23793	1332351	1780116	672279	690247	546126	23793
Muut maat - Other countries	136203	75476	39153	7576	7572	4443	1983	61848	39007	8591	13774	11000	1983
EUROOPPA - EUROPE	96413	51111	28083	5958	6006	3840	1615	39987	25222	6821	10005	8783	1615
Ruotsi - Sweden	28040	8819	10424	1250	3487	2697	1353	6940	7009	1518	5294	5926	1353
Norja - Norway	954	414	258	27	54	155	46	365	180	34	127	202	46
Tanska - Denmark	708	487	173	19	20	5	24	419	168	22	53	22	24
Islanti - Iceland	120	84	18	7	3	-	8	80	16	8	6	2	8
Alankomaat - Netherlands	731	445	171	53	40	20	2	363	200	59	53	54	2
Britannia - United Kingdom	2731	1789	663	111	88	36	44	1574	630	116	188	119	44
Bosnia-Hertsegovina - Bosnia and Herzegovina	238	86	100	43	9	-	-	58	101	47	27	5	-
Bulgaria - Bulgaria	501	358	105	12	20	4	2	319	113	14	31	22	2
Espanja - Spain	779	530	188	39	16	4	2	462	210	42	46	17	2
Italia - Italy	958	666	187	47	46	10	2	592	208	49	53	54	2
Itävalta - Austria	312	202	68	24	11	8	1	174	71	27	23	16	1
Ent. Jugoslavia - Former Yugoslavia	4161	1825	1811	243	240	39	3	1803	1532	326	501	196	3
Jugoslavian Litv - Federal Republic of Yugoslavia	295	162	68	18	48	9	-	107	102	25	11	50	-
Kreikka - Greece	468	317	103	23	20	3	2	275	120	28	25	18	2
Latvia	278	203	44	21	3	1	6	179	55	21	13	4	6
Puola - Poland	1173	682	328	80	47	22	14	568	345	88	99	61	14
Ranska - France	1089	755	242	34	34	21	3	711	243	38	43	51	3
Romania	705	416	248	22	14	4	3	340	289	22	33	18	3
Seiska - Germany	3582	2084	990	248	165	90	25	1710	1058	269	286	234	25
Sveitsi - Switzerland	615	388	124	71	21	7	6	335	140	75	35	24	6
Tšekkoslovakia - Czechoslovakia	298	225	59	8	6	-	-	183	74	9	27	5	-
Turkki - Turkey	2150	1476	493	78	77	27	-	1214	630	82	124	100	-
Unkari - Hungary	873	557	254	30	15	12	5	491	249	31	71	26	5
Venäjä - Russia	2902	1165	759	401	156	103	18	789	818	421	307	239	18
Ent. Neuvostoliitto - Former USSR	32883	20492	8056	2828	1196	297	14	14655	11786	3194	2107	1127	14
Viro - Estonia	7810	5699	1841	121	89	38	24	4799	2427	128	314	118	24
Muu Eurooppa - Rest of Europe	1359	838	312	100	71	30	8	654	388	128	108	73	8
AFRIKKA - AFRICA	9521	7293	1846	287	241	54	30	6930	1510	308	469	274	30
Algeria	448	315	94	18	16	5	-	284	105	19	20	20	-
Egypti - Egypt	407	320	68	12	7	1	1	309	58	13	19	7	1
Etiopia - Ethiopia	694	453	154	35	45	7	-	409	135	41	63	46	-
Ghana	295	222	60	3	8	2	-	207	84	3	11	10	-
Kongon demokraattinen tasavalta - The Democratic Republic of the Congo	329	274	40	2	11	2	-	270	27	2	17	13	-
Morokko - Morocco	1035	689	228	75	44	6	13	615	217	82	65	43	13
Nigeria	291	209	67	8	4	2	1	204	56	9	16	5	1
Somalia	4149	3604	432	67	42	4	-	3543	425	67	68	46	-
Tunisia	300	208	82	3	2	2	3	197	79	4	14	3	3
Muu Afriikka - Rest of Africa	1573	989	423	64	62	23	12	882	344	68	176	81	12
AMERIikka - AMERICA	6160	3699	1793	251	248	87	82	3278	1477	274	739	312	82
Kanada - Canada	1181	596	430	59	68	23	5	501	311	63	214	87	5
USA	2903	1700	828	129	141	48	59	1500	695	140	331	178	59
Braasil - Brazil	289	208	80	7	8	4	2	188	56	8	24	11	2
Kolumbia - Colombia	418	251	143	6	6	5	7	217	108	6	69	11	7
Muu Amerikka - Rest of America	1369	944	334	50	25	7	9	870	307	57	101	25	9
AASIA - ASIA	18600	10910	5786	720	669	422	93	9674	5297	758	1735	1053	93
Afganistan - Afghanistan	338	134	199	3	-	2	-	132	158	3	43	2	-
Bangladesh	413	312	68	11	22	-	-	307	57	12	16	21	-
Filippiinit - Philippines	785	545	179	35	21	5	10	486	180	42	58	19	10
Intia - India	1172	838	264	28	19	22	1	784	238	28	80	41	1
Irak - Iraq	3209	1443	1307	206	176	75	2	1082	1411	207	247	250	2
Iran - Islamic Republic of Iran	2095	838	1088	9	20	99	43	743	692	9	489	119	43
Israel	465	306	106	22	19	9	3	259	120	25	33	25	3
Japani - Japan	640	503	100	18	12	7	-	455	126	18	22	19	-
Kiina - China	2108	1413	508	73	91	22	1	1296	526	80	97	106	1
Libanon - Lebanon	298	238	40	9	9	-	-	201	66	9	11	9	-
Pakistan	397	291	80	17	2	4	3	281	64	18	26	5	3
Sri Lanka	361	207	55	16	30	50	3	174	84	16	24	80	3
Thaimaa - Thailand	1794	1034	563	96	84	20	17	877	508	104	212	76	17
Vietnam - Viet Nam	2882	1812	777	61	133	93	6	1716	633	67	240	220	6
Muu Aasia - Rest of Asia	1637	996	456	116	51	14	4	871	444	120	137	61	4
OSEANIA - OCEANIA	754	446	222	29	42	10	5	394	206	36	68	45	5
Australia	656	394	190	27	33	8	4	348	178	34	58	34	4
Muu Oseania - Rest of Oceania	98	52	32	2	9	2	1	46	28	2	10	11	1
TUNTEMATON - UNKNOWN	4755	2047	1623	331	368	230	158	1607	1305	394	758	533	158

18. Väestö syntymänsä mukaan maakunnittain 31.12.2000

Folkmängd efter födelseland landskapsvis 31.12.2000

Country of birth of the population by region 31.12.2000

Syntymämaa Födelseland Country of birth	Yhteensä Totalt Total	Uusimaa Nyland	Itä- Uusimaa Östra Nyland	Varsinais- Suomi Egentliga Finland	Satakunta	Kanta- Häme Egentliga Tavastland	Pirkanmaa Birkaland	Päijät- Häme Päijänne - Tavastland	Kymen- laakso Kymmene- dalen	Etelä- Karjala Södra Karelen	Etelä- Savo Savolax
YHTEENSÄ - TOTAL	5181115	1304595	89604	447103	237861	165307	447051	197378	187474	137149	167369
Suomi - Finland	5044812	1245009	87342	433968	234638	162707	437830	182749	184140	134084	165186
Muut maat - Other countries	136203	59586	2262	13135	3023	2600	9221	4629	3334	3065	2183
EUROOPPA - EUROPE	96413	38360	1607	6304	2547	1968	6227	3733	2804	2641	1816
Ruotsi - Sweden	26040	6391	549	2456	858	476	1816	759	382	262	281
Norja - Norway	954	325	40	68	23	8	40	27	8	6	7
Tanska - Denmark	708	398	21	64	12	13	44	17	13	5	3
Islanti - Iceland	120	78	2	7	3	1	2	2	1	-	1
Aleankomaa - Netherlands	731	346	17	60	20	11	38	26	32	13	18
Britannia - United Kingdom	2731	1541	33	215	49	60	211	81	39	35	28
Bosnia-Hertsegovina - Bosnia and Herzegovina	238	55	3	28	-	1	47	5	17	5	39
Bulgaria - Bulgaria	501	313	6	31	8	2	35	20	10	7	5
Espanja - Spain	779	451	11	89	13	14	40	23	13	18	16
Italia - Italy	958	563	9	73	12	15	49	24	21	14	9
Itävalta - Austria	312	165	9	16	5	7	22	9	8	4	7
Ent. Jugoslavia - Former Yugoslavia	4161	1462	141	1032	7	61	271	61	66	34	123
Jugoslavian Ltv - Federal Republic of Yugoslavia	295	96	11	54	-	1	3	3	16	25	1
Kreikka - Greece	468	268	7	52	5	4	21	15	21	2	2
Latvia	278	177	2	14	5	4	12	7	10	3	3
Puola - Poland	1173	551	15	86	42	27	101	34	24	31	38
Ranska - France	1089	698	13	103	15	8	81	16	9	11	8
Romania	705	329	11	112	11	8	90	13	27	28	3
Saksa - Germany	3582	1625	85	311	85	60	308	152	83	59	70
Sveitsi - Switzerland	615	313	22	39	6	12	44	28	5	6	17
Tšekkoslovakia - Czechoslovakia	298	180	3	18	2	4	12	16	12	10	-
Turkki - Turkey	2150	1182	22	144	48	49	177	105	60	47	28
Unkari - Hungary	873	488	3	60	18	11	105	20	11	24	11
Venäjä - Russia	2802	769	30	195	117	37	140	123	90	116	128
Ent. Neuvostoliitto - Former USSR	32883	14184	471	3072	926	765	1951	1749	1569	1754	867
Viro - Estonia	7810	4744	55	909	238	281	482	350	179	90	41
Muu Eurooppa - Rest of Europe	1359	638	16	98	21	26	85	48	78	32	64
AFRIKKA - AFRICA	9521	6884	66	653	58	58	466	99	100	76	34
Algeria	448	278	6	30	2	3	42	12	11	5	1
Egypti - Egypt	407	298	11	29	7	2	11	2	4	3	2
Etiopia - Ethiopia	694	400	9	49	5	11	37	5	13	15	4
Ghana	295	207	-	28	-	5	21	7	2	1	1
Kongon demokraattinen tasavalta - The Democratic Republic of the Congo	329	270	-	14	-	3	9	-	-	1	1
Marokko - Morocco	1035	601	14	83	12	4	68	23	23	4	6
Nigeria	291	202	2	27	2	1	22	2	2	-	1
Somalia	4149	3530	13	241	19	5	104	18	28	14	2
Tunisia	300	182	5	27	3	3	38	2	3	3	1
Muu Afriikka - Rest of Africa	1573	886	6	125	8	21	114	30	16	30	15
AMERIKA - AMERICA	6160	3199	77	460	131	77	463	164	105	77	64
Kanada - Canada	1181	484	17	62	38	21	116	38	21	17	15
USA	2903	1489	31	203	59	27	233	82	54	37	38
Brasilia - Brazil	289	184	4	18	2	2	16	7	4	7	2
Kolumbia - Colombia	418	205	12	37	12	10	25	15	4	5	-
Muu Amerikka - Rest of America	1369	857	13	140	20	17	73	24	22	11	9
AASIA - ASIA	18600	9271	403	2265	152	368	1634	505	195	168	161
Afganistan - Afghanistan	338	132	-	3	-	-	153	1	-	1	-
Bangladesh	413	307	-	28	2	4	22	-	1	-	2
Filippiinit - Philippines	795	480	6	70	16	11	35	16	21	11	9
Intia - India	1172	777	7	58	11	14	115	14	17	9	6
Irak - Iraq	3209	1082	10	679	3	105	378	231	3	12	16
Iran - Islamic Republic of Iran	2095	728	17	422	4	40	171	36	7	12	1
Israel	465	252	7	37	7	11	29	21	11	4	2
Japani - Japan	640	448	7	37	4	8	37	18	12	10	11
Kiina - China	2106	1283	13	219	12	20	178	24	38	35	19
Libanon - Lebanon	286	198	3	21	-	3	8	13	3	18	2
Pakistan	397	280	1	18	8	3	28	2	2	3	7
Sri Lanka	361	158	18	16	6	4	9	15	5	9	4
Thaimaa - Thailand	1794	810	67	135	57	26	159	57	48	28	32
Vietnam - Viet Nam	2882	1492	224	348	2	87	187	3	2	4	3
Muu Aasia - Rest of Asia	1637	846	25	174	20	32	125	54	27	12	47
OSEANIA - OCEANIA	754	383	11	69	9	8	76	20	13	11	11
Australia	656	339	9	56	7	8	69	19	8	11	10
Muu Oseania - Rest of Oceania	98	44	2	13	2	-	7	1	5	-	1
TUNTEMATON - UNKNOWN	4755	1509	98	384	126	123	355	108	117	92	97

Pohjois-Savo Norra Savolax	Pohjois-Karjala Norra Karelen	Keskisuomi Mellersta Finland	Etelä-Pohjanmaa Södra Österbotten	Pohjanmaa Österbotten	Keskisuomi Mellersta Österbotten	Pohjois-Pohjanmaa Norra Österbotten	Kainuu Kajanaland	Lappi Lappland	Ahvenanmaa Åland	Syntymämaa Födelseland Country of birth
252115	171609	263886	186615	173228	71292	365358	89777	191768	25776	YHTEENSÄ - TOTAL
249153	169178	259046	183484	167699	70038	358801	88762	187325	23793	Suomi - Finland
2982	2431	4840	2151	5529	1254	6557	1015	4443	1983	Muut maat - Other countries
2127	2015	3620	1687	3715	973	5143	863	3640	1615	EUROOPPA - EUROPE
604	365	1382	1019	2277	616	3229	268	2697	1353	Ruotsi - Sweden
8	12	21	10	88	8	47	7	155	46	Norja - Norway
10	8	11	3	37	2	17	3	5	24	Tanska - Denmark
6	-	-	-	4	2	2	1	-	8	Islanti - Iceland
21	14	24	1	20	8	34	6	20	2	Alankomaat - Netherlands
63	20	105	10	59	14	83	5	38	44	Britannia - United Kingdom
1	3	3	-	24	-	5	4	-	-	Bosnia-Hertsegovina - Bosnia and Herzegovina
8	1	6	1	20	4	18	2	4	2	Bulgaria - Bulgaria
13	10	15	12	15	4	13	3	4	2	Espanja - Spain
26	12	26	9	18	-	44	2	10	2	Italia - Italy
12	5	8	4	9	2	8	3	8	1	Itävalta - Austria
57	63	112	20	350	19	157	83	39	3	Ent. Jugoslavia - Former Yugoslavia
10	7	3	3	5	-	41	7	9	-	Jugoslavian Ltv - Federal Republic of Yugoslavia
12	9	10	3	8	4	15	5	3	2	Kreikka - Greece
16	2	5	3	3	2	3	-	1	6	Latvia
30	14	29	16	42	12	39	8	22	14	Puola - Poland
22	4	23	4	15	1	30	4	21	3	Ranska - France
7	12	16	11	4	2	14	-	4	3	Romania
112	66	157	18	93	18	144	21	90	25	Saksa - Germany
31	23	16	2	16	1	17	4	7	6	Sveitsi - Switzerland
5	3	14	3	7	3	5	1	-	-	Tšekkoslovakia - Czechoslovakia
38	12	79	18	18	9	73	4	27	-	Turkki - Turkey
7	12	16	30	17	8	14	1	12	5	Unkari - Hungary
188	115	134	80	82	11	136	20	103	18	Venäjä - Russia
775	1186	1203	324	371	209	830	368	297	14	Ent. Neuvostoliitto - Former USSR
58	22	160	75	67	12	82	7	38	24	Viro - Estonia
19	17	42	18	46	2	43	28	30	8	Muu Eurooppa - Rest of Europe
183	70	186	41	220	22	220	21	54	30	AFRIKKA - AFRICA
11	8	5	4	8	3	15	1	5	-	Algeria
7	3	8	4	7	-	6	1	1	1	Egypti - Egypt
25	6	23	12	23	5	39	6	7	-	Etiopia - Ethiopia
-	2	2	1	8	-	8	-	2	-	Ghana
-	1	13	-	3	1	11	-	2	-	Kongon demokraattinen tasavalta - The Democratic Republic of the Congo
53	16	41	7	14	3	37	7	6	13	Marokko - Morocco
4	3	7	-	9	-	3	1	2	1	Nigeria
44	21	10	-	58	-	42	-	4	-	Somalia
2	-	5	2	3	4	1	1	2	3	Tunisia
37	12	72	11	87	6	58	4	23	12	Muu Afriikka - Rest of Africa
123	64	211	145	312	71	225	23	87	82	AMERIikka - AMERICA
26	18	55	61	67	31	64	4	23	5	Kanada - Canada
64	27	91	61	155	24	130	11	48	59	USA
2	3	14	4	5	1	7	1	4	2	Brasilia - Brazil
4	2	14	4	42	9	6	-	5	7	Kolumbia - Colombia
27	14	37	15	43	6	18	7	7	9	Muu Amerikka - Rest of America
381	178	581	81	947	116	631	38	422	83	AASIA - ASIA
-	3	42	-	1	-	-	-	2	-	Afganistan - Afghanistan
3	6	4	4	8	-	21	1	-	-	Bangladesh
15	11	20	11	24	3	14	7	5	10	Filippiinit - Philippines
13	9	6	10	58	6	19	-	22	1	Intia - India
189	1	72	1	146	28	175	1	75	2	Irak - Iraq
8	-	225	1	237	26	20	-	99	43	Iran - Islamic Republic of Iran
12	8	16	9	6	2	16	3	9	3	Israel
1	6	7	9	5	1	12	-	7	-	Japani - Japan
24	30	28	12	54	5	84	7	22	1	Kiina - China
4	3	2	1	8	-	9	-	-	-	Libanon - Lebanon
8	2	10	-	14	2	1	1	4	3	Pakistan
7	5	9	4	10	1	30	-	50	3	Sri Lanka
39	25	78	19	91	26	56	8	20	17	Thaimaa - Thailand
4	54	4	3	217	16	127	6	83	6	Vietnam - Viet Nam
54	15	62	7	68	-	47	4	14	4	Muu Aasia - Rest of Asia
12	6	31	9	15	13	35	7	10	5	OSEANIA - OCEANIA
12	5	25	8	12	13	26	7	8	4	Australia
-	1	6	1	3	-	9	-	2	1	Muu Oseania - Rest of Oceania
136	98	211	168	320	59	303	63	230	158	TUNTEMATON - UNKNOWN

19. Väestö syntymämaan, län ja sukupuolen mukaan 31.12.2000

Folkmängd efter födelseland, ålder och kön 31.12.2000

Country of birth of the population by age and sex 31.12.2000

Syntymämaa Födelseland Country of birth	Yhteensä Totalt Total	Iän - Ålder - Age											
		0-4	5-9	10-14	15-19	20-24	25-29	30-34	35-39	40-44	45-54	55-64	65-
Molemmat sukupuolet - Både könen - Both sexes													
YHTEENSÄ - TOTALT - TOTAL	5181115	291275	326424	318634	331778	327230	306202	346890	378648	382265	827574	568999	777198
Suomi - Finland	5044912	288711	320586	307922	319440	312990	288277	329417	364255	371041	813582	559684	768007
Ulkomaat yhteensä - Utlandet tillsammans - Foreign country total	136203	2584	5838	10712	12338	14240	16925	17473	14391	11224	13982	7315	9181
EUROOPPA - EUROPA - EUROPE	96413	1557	3894	7525	9557	11050	12242	11193	9062	7731	10613	5723	6286
Ruotsi - Sverige - Sweden	28040	338	1029	2082	4328	6002	5253	3822	1602	1081	1332	970	401
Norja - Norge - Norway	954	72	43	95	97	77	76	74	57	61	98	101	105
Tanska - Danmark - Denmark	708	42	55	29	37	66	68	82	68	49	91	54	68
Islanti - Island - Iceland	120	5	7	7	6	12	23	24	11	7	11	6	1
Alankomaat - Nederländerna - Netherlands	731	30	43	27	32	45	95	113	103	78	88	40	37
Albania - Albanien	40	-	-	1	2	11	15	6	1	1	1	2	-
Belgia - Belgien - Belgium	206	21	22	7	13	17	31	18	29	12	18	9	9
Bośnia-Hertsegovina - Bosnien-Hercegovina - Bosnia and Herzegovina	238	7	58	16	17	31	18	15	15	21	23	11	6
Britannia - Storbritannien - United Kingdom	2731	84	101	100	138	189	316	375	396	297	431	203	93
Bulgaria - Bulgarien - Bulgaria	501	6	4	18	36	21	52	74	74	73	110	25	10
Espanja - Spanien - Spain	779	12	35	40	63	92	144	85	67	71	111	47	12
Irlanti - Irland - Ireland	200	2	2	4	5	16	39	43	34	20	27	7	1
Italia - Italien - Italy	958	20	44	51	38	61	135	138	150	92	112	72	47
Itävalta - Österrike - Austria	312	14	10	15	21	36	31	31	34	21	47	35	17
Ent. Jugoslavia - F.d. Jugoslavien - Former Yugoslavia	4161	12	225	528	390	350	483	634	501	371	388	155	119
Jugoslavien Ltv - Jugoslavien förbundsrep. - Federal Republic of Yugoslavia	295	52	29	19	19	31	42	36	25	15	9	8	8
Kreikka - Grekland - Greece	468	6	14	32	33	20	33	73	88	65	70	22	12
Kroatia - Kroatien - Croatia	124	1	15	8	18	17	10	11	10	12	14	6	4
Kypros - Cypern - Cyprus	76	5	9	5	5	1	2	14	11	7	13	4	-
Latvia - Lettland	278	6	24	32	28	26	51	28	25	25	22	3	8
Liettua - Litauen - Lithuania	160	1	8	8	15	21	32	18	15	18	10	9	5
Luxemburg - Luxembourg	32	3	4	5	7	1	1	4	2	-	1	1	3
Portugali - Portugal	141	2	3	7	1	13	13	32	23	20	17	10	-
Puola - Polen - Poland	1173	8	28	49	44	59	68	124	141	138	333	128	55
Ranska - Frankrike - France	1089	46	53	51	49	113	219	145	125	83	126	42	37
Romania - Rumänien	705	18	27	30	24	50	148	161	57	62	85	29	14
Saksa - Tyskland - Germany	3582	117	163	172	253	329	447	420	354	251	497	381	198
Sveitsi - Schweiz - Switzerland	615	21	38	56	58	70	59	63	56	51	76	34	35
Ent. Tšekkoslovakia - F.d. Tjeckoslovakien - Former Czechoslovakia	298	1	2	11	10	22	59	35	28	28	54	35	15
Tšekki - Tjeckien - Czech Republic	39	5	8	-	-	5	12	5	2	1	-	-	1
Turkki - Turkiet - Turkey	2150	23	69	143	95	160	433	505	371	172	135	33	11
Ukraina - Ukraine	217	12	44	19	12	10	32	24	11	13	17	13	10
Unkari - Ungern - Hungary	873	35	24	33	20	68	185	107	88	78	131	81	27
Valko-Venäjä - Vitryssland - Belarus	38	1	3	2	3	3	5	4	4	1	6	3	3
Venäjä - Ryssland - Russia *)	2602	377	815	180	108	124	132	116	104	119	162	71	284
Ent. Neuvostoliitto - F.d. Sovjetunionen - Former USSR *)	32883	4	285	2689	2657	2113	2515	3027	3598	3656	5000	2852	4487
Viro - Estland - Estonia	7810	138	547	943	879	754	945	892	777	682	937	215	121
Muu Eurooppa - Övriga Europa - Rest of Europe	86	10	8	3	2	7	20	13	7	1	7	6	2
AFRIKKA - AFRIKA - AFRICA	9521	98	337	897	810	878	1105	2016	1567	849	620	177	67
Algeria - Algeriet	448	1	4	6	13	14	39	103	123	62	64	14	5
Angola	112	-	7	16	2	3	15	33	22	9	5	-	-
Egypti - Egypten - Egypt	407	1	10	12	4	7	27	79	97	68	72	23	7
Etelä-Afrikka - Sydafrika - South Africa	208	9	8	14	9	20	36	33	22	25	15	5	12
Etiopia - Etiopien - Ethiopia	694	34	73	83	65	43	87	118	97	48	32	12	2
Gambia	201	-	-	8	5	3	20	76	63	20	6	-	-
Ghana	295	-	6	12	15	14	38	60	73	54	19	3	1
Kenia - Kenya	214	18	16	10	19	30	34	30	23	19	15	-	-
Kongon demokraattinen tasavalta - Demokratiska republiken Kongo - The Democratic Republic of the Congo	329	1	18	57	27	19	25	62	80	29	10	1	-
Liberia	40	-	2	2	1	-	4	10	10	6	4	-	1
Libya	72	2	4	9	7	6	3	10	10	13	8	2	-
Marokko - Marocko - Morocco	1035	1	4	18	19	53	133	333	285	104	65	19	3
Nigeria	291	1	3	5	12	17	33	82	62	43	25	5	3
Norsunhuurannikko - Elfenbenskusten - Côte d'Ivoire	49	-	-	2	2	3	11	11	11	7	1	1	-

*) Ennen NL:n hajotusta maahan muuttaneiden syntymämaa edelleen Neuvostoliitto - Personer som flyttat till Finland före upplösetningen av Sovjetunionen har fortfarande Sovjetunionen som födelseland - The country of birth of those who immigrated to Finland prior to the dissolution of the Soviet Union is still the Soviet Union

19. Väestö syntymämaan, län ja sukupuolen mukaan 31.12.2000

Folkmängd efter födelseland, ålder och kön 31.12.2000

Country of birth of the population by age and sex 31.12.2000

Syntymämaa Födelseland Country of birth	Yhteensä Totalt Total	Ikä - Ålder - Age												
		0-4	5-9	10-14	15-19	20-24	25-29	30-34	35-39	40-44	45-54	55-64	65-	
Molemmat sukupuolet - Båda könen - Both sexes														
<i>Sambia - Zambia</i>	70	-	4	4	7	8	5	20	14	5	1	1	1	
<i>Senegal</i>	40	1	1	-	-	3	6	10	6	7	6	-	-	
<i>Sierra Leone</i>	43	-	-	-	2	-	3	12	8	10	7	1	-	
<i>Somalia</i>	4149	21	153	701	582	583	485	765	392	226	178	78	27	
<i>Sudan</i>	63	-	1	7	3	5	3	14	15	5	8	2	-	
<i>Tansania - Tanzania</i>	172	3	2	13	9	14	26	36	23	23	21	2	-	
<i>Tunisia - Tunisien</i>	300	1	1	2	9	15	50	62	83	39	33	4	1	
<i>Muu Afriikka - Övriga Afrika - Rest of Africa</i>	289	4	20	18	18	18	42	57	48	27	27	6	4	
AMERIKA - AMERIKA - AMERICA	6160	241	319	385	404	498	618	754	674	550	606	243	868	
<i>Kanada - Canada</i>	1181	18	34	48	97	122	145	124	103	129	92	27	242	
<i>USA</i>	2903	96	131	178	189	232	250	296	299	244	301	121	586	
<i>Argentina - Argentina</i>	157	2	2	3	6	8	21	23	24	16	25	17	10	
<i>Bolivia</i>	52	1	2	4	4	1	7	8	13	4	5	3	-	
<i>Brasilia - Brasilien - Brazil</i>	289	4	10	15	25	32	37	65	37	23	31	15	5	
<i>Chile</i>	218	3	5	6	3	8	27	34	29	21	54	18	10	
<i>Dominikaaninen tasavalta - Dominikaaninen tasavalta - Dominican Republic</i>	41	2	7	3	3	1	6	12	4	2	-	1	-	
<i>Ecuador</i>	54	2	4	2	3	4	7	9	11	3	6	3	-	
<i>Guatemala</i>	30	5	2	9	6	-	1	-	3	1	1	2	-	
<i>Jamaika - Jamaica</i>	35	-	2	1	2	3	5	3	9	5	3	1	1	
<i>Kolumbia - Colombia</i>	418	96	97	85	42	16	12	21	14	10	16	9	-	
<i>Kuuba - Cuba</i>	149	1	3	3	6	8	18	55	22	11	12	8	2	
<i>Meksiko - Mexico</i>	153	-	5	4	9	16	33	33	26	7	16	3	1	
<i>Nicaragua</i>	49	1	5	10	6	4	4	7	7	4	1	-	-	
<i>Peru</i>	191	2	3	8	6	15	23	33	45	33	15	4	4	
<i>Uruguay</i>	51	-	1	-	4	7	1	8	5	8	5	6	6	
<i>Venezuela</i>	56	4	1	4	6	9	5	4	4	6	10	3	-	
<i>Muu Amerikka - Övriga Amerika - Rest of America</i>	133	4	5	2	7	12	16	29	19	23	13	2	1	
AASIA - ASIEN - ASIA	18600	483	1152	1696	1453	1658	2313	2889	2687	1755	1742	501	301	
<i>Afganistan - Afghanistan</i>	338	18	41	33	48	34	40	25	30	23	28	11	7	
<i>Arabimittirikunnat - Förenade Arabemiraten - United Arab Emirates</i>	36	2	1	10	11	7	5	-	-	-	-	-	-	
<i>Bangladesh</i>	413	-	4	13	8	54	69	150	79	23	11	1	1	
<i>Filippiinit - Filippiinerna - Philippines</i>	795	7	25	49	38	54	96	178	146	91	90	22	1	
<i>Indonesia - Indonesien</i>	133	2	15	11	6	9	21	30	11	7	13	5	3	
<i>Intia - Indien - India</i>	1172	27	35	89	58	110	262	171	118	100	127	56	19	
<i>Irak - Iraq</i>	3209	51	282	528	352	299	291	410	361	265	231	86	53	
<i>Iran - Islamic Republic of Iran</i>	2095	23	98	192	205	154	198	337	340	227	209	67	45	
<i>Israel</i>	465	14	14	30	39	39	52	72	89	44	54	15	3	
<i>Japani - Japan</i>	640	18	20	16	25	59	81	74	82	59	158	35	13	
<i>Jordania - Jordanien - Jordan</i>	140	6	6	8	6	3	19	26	31	17	14	3	1	
<i>Kambodja - Cambodja - Cambodia</i>	99	-	2	5	20	10	7	7	10	9	21	6	2	
<i>Kazakstan</i>	52	2	13	3	2	6	8	3	1	6	4	4	-	
<i>Kiina - Kina - China</i>	2106	101	103	145	94	100	238	362	480	237	181	27	36	
<i>Korean tasavalta - Republiken Korea - Republic of Korea</i>	132	6	2	6	4	11	28	28	17	15	12	3	-	
<i>Kuwait</i>	73	3	4	15	13	6	10	11	6	2	2	-	1	
<i>Libanon - Lebanon</i>	296	2	5	16	15	28	43	47	64	23	41	19	3	
<i>Malasia - Malaysia</i>	224	5	8	50	7	12	16	35	35	28	25	1	2	
<i>Myanmar</i>	60	2	2	1	7	6	8	12	15	1	4	-	2	
<i>Nepal</i>	98	3	8	2	4	17	28	24	6	3	2	1	-	
<i>Pakistan</i>	397	17	16	22	15	33	65	63	55	31	50	22	8	
<i>Saudi-Arabia - Saudi Arabia - Saudi Arabia</i>	201	26	146	6	7	9	1	3	1	1	1	-	-	
<i>Singapore</i>	60	6	5	2	3	6	4	15	9	3	7	-	-	
<i>Sri Lanka</i>	361	3	31	41	24	28	30	52	61	34	38	11	8	
<i>Syyria - Syrien - Syrian Arab Republic</i>	192	5	11	21	8	11	13	25	48	23	19	5	3	
<i>Thaimaa - Thailand</i>	1794	104	178	228	121	118	225	269	269	161	83	8	1	
<i>Vietnam - Viet Nam</i>	2882	25	56	140	303	428	444	398	314	305	307	90	84	
<i>Muu Aasia - Övriga Asien - Rest of Asia</i>	137	5	21	14	10	7	11	19	17	17	10	3	3	
OSEANIA - OCEANIEN - OCEANIA	754	30	45	53	52	63	139	117	91	68	42	19	15	
<i>Australia - Australien</i>	658	25	42	45	49	76	128	98	75	57	32	15	14	
<i>Uusi-Seelanti - Nya Zeeland - New Zealand</i>	86	5	3	5	2	5	10	17	15	9	10	4	1	
<i>Muu Oseania - Övriga Oceanien - Rest of Oceania</i>	12	-	-	3	1	2	1	2	1	2	-	-	-	
TUNTEMATON - OKÄND - UNKNOWN	4755	155	91	56	62	73	508	534	310	271	369	652	1674	

19. Väestö syntymämaan, län ja sukupuolen mukaan 31.12.2000
 Folkmängd efter födelseland, ålder och kön 31.12.2000
 Country of birth of the population by age and sex 31.12.2000

(Jatk.)
 (Forts.)
 (Cont.)

Syntymämaa Födelseland Country of birth	Yhteensä Totalt Total	Ikä - Ålder - Age											
		0-4	5-9	10-14	15-19	20-24	25-29	30-34	35-39	40-44	45-54	55-64	65-
Miehet - Män - Males													
YHTEENSÄ - TOTALT - TOTAL	2529841	148851	166231	162947	169617	167084	156842	176839	162915	183978	417724	277145	299170
Suomi - Finland	2461872	147650	163315	157417	163256	160159	148348	167868	185430	188440	410554	273472	296063
Ulkomast yhteensä - Utlandet tillsammans - Foreign country total	67469	1301	2916	5530	6361	6825	8494	8971	7485	5536	7170	3673	3107
EUROOPPA - EUROPA - EUROPE	46204	820	1937	3856	4958	5419	6207	5404	4271	3412	5057	2761	2102
Ruotsi - Sverige - Sweden	14368	197	526	1082	2227	3021	2736	1849	813	523	707	526	179
Norja - Norge - Norway	488	36	29	49	53	40	46	36	30	33	51	52	34
Tanska - Danmark - Denmark	411	17	28	16	20	36	44	48	44	29	61	33	36
Islanti - Island - Iceland	67	3	3	2	4	5	13	15	6	3	9	3	1
Alankomaat - Nederländerna - Netherlands	546	13	23	12	11	32	74	92	88	65	77	33	26
Albania - Albanien	25	-	-	1	2	7	9	4	-	1	-	1	-
Belgia - Belgien - Belgium	117	9	9	5	8	10	23	12	14	11	9	6	1
Bosnia-Hertsegovina - Bosnien-Hercegovina - Bosnia and Herzegovina	120	3	28	9	10	19	8	5	7	10	13	5	3
Britannia - Storbritannien - United Kingdom	1916	44	59	57	64	126	217	281	294	217	352	153	53
Bulgaria - Bulgarien - Bulgaria	286	4	2	8	21	6	26	44	43	45	67	17	3
Espanja - Spanien - Spain	484	6	12	17	34	45	76	54	42	47	99	43	9
Iranti - Irland - Ireland	150	1	-	3	1	13	29	32	25	15	24	6	1
Italia - Italien - Italy	723	10	17	32	19	40	97	104	129	81	101	62	31
Niivaika - Österrike - Austria	177	5	4	5	12	13	18	20	24	11	31	23	11
Ent. Jugoslavia - F.d. Jugoslaven - Former Yugoslavia	2317	9	112	260	210	179	266	399	290	217	239	87	49
Jugoslavian Litv - Jugoslaven förbundsrep. - Federal Republic of Yugoslavia	149	31	17	13	12	7	20	17	10	9	6	4	3
Kreikka - Grekland - Greece	392	3	6	23	23	13	22	62	81	62	67	19	11
Kroatia - Kroatien - Croatia	62	1	7	5	7	10	4	4	5	7	7	2	3
Kypros - Cypem - Cyprus	58	3	3	4	2	1	2	13	10	6	11	3	-
Latvia - Lettland	114	3	14	13	16	6	18	9	10	8	10	2	5
Liettua - Litauen - Lithuania	59	-	1	3	10	6	14	3	5	9	2	5	1
Luxemburg - Luxembourg	19	2	2	3	2	-	1	3	2	-	1	-	3
Portugali - Portugal	94	1	-	2	1	10	10	20	18	16	9	7	-
Puola - Polen - Poland	540	2	11	27	26	24	30	48	52	58	169	68	25
Ranska - Frankrike - France	668	23	29	24	23	63	143	99	84	47	87	24	22
Romania - Rumänien	405	9	14	15	13	19	89	93	33	40	58	16	6
Saksa - Tyskland - Germany	2181	58	81	96	143	174	262	249	201	153	371	277	116
Sveitsi - Schweiz - Switzerland	356	14	15	29	33	31	42	34	34	38	49	17	20
Ent. Tšekkoslovakia - F.d. Tjsskoslovakien - Former Czechoslovakia	139	1	2	6	7	9	28	14	12	10	27	15	8
Tšekki - Tjsskien - Czech Republic	22	3	5	-	-	2	6	3	2	-	-	-	1
Turkki - Turkiet - Turkey	1681	10	41	80	52	100	352	439	311	147	115	27	7
Ukraina - Ukraine	84	5	23	12	8	3	10	3	3	4	1	6	6
Unkari - Ungern - Hungary	484	15	11	16	13	39	112	61	39	47	69	53	19
Valiko-Venäjä - Vitrysland - Belarus	14	1	2	1	1	-	-	-	1	-	5	1	2
Venäjä - Ryssland - Russia *)	1052	189	403	95	49	44	36	33	25	30	59	20	59
Ent. Neuvostoliitto - F.d. Sovjetunionen - Former USSR *)	12019	2	144	1371	1370	936	934	876	1149	1154	1720	1066	1297
Viro - Estland - Estonia	3346	71	252	458	451	327	378	328	330	258	368	74	51
Muu Eurooppa - Övriga Europa - Rest of Europe	51	6	4	2	-	4	12	8	5	1	6	3	-
AFRIKKA - AFRIKA - AFRICA	6180	53	175	538	440	416	605	1406	1218	683	489	126	41
Algeria - Algeriet	385	1	2	3	6	5	30	90	109	60	61	14	4
Angola	70	-	2	7	-	2	6	23	19	8	3	-	-
Egypti - Egypten - Egypt	359	1	6	8	2	6	20	71	66	63	68	21	7
Etelä-Afrikka - Sydafrika - South Africa	110	6	6	6	3	11	26	17	7	13	7	3	5
Etiopia - Etiopien - Ethiopia	380	16	42	41	29	14	39	75	63	37	24	9	1
Gambia	183	-	-	4	4	2	17	72	61	17	6	-	-
Ghana	226	-	2	3	10	9	24	45	64	47	18	3	1
Kenia - Kenya	110	6	7	6	10	15	14	16	10	10	14	-	-
Kongon demokraattinen tasavalta - Demokratiska republiken Kongo - The Democratic Republic of the Congo	208	1	14	29	14	6	15	33	60	28	9	1	-
Liberia	34	-	2	2	1	-	3	8	8	6	3	-	1
Libya	47	1	-	5	4	3	2	7	7	10	6	2	-
Marokko - Marocko - Morocco	859	1	4	10	6	20	66	294	257	95	58	18	-
Nigeria	247	1	2	4	6	10	23	71	57	41	24	5	3
Norsunluurannikko - Elfenbenskusten - Cote d'Ivoire	41	-	-	-	-	3	9	10	11	6	1	1	-

*) Ennen NL:n hajomista maahan muuttaneiden syntymämaa edelleen Neuvostoliitto - Personer som flyttat till Finland före upplösningen av Sovjetunionen har fortfarande Sovjetunionen som födelseland - The country of birth of those who immigrated to Finland prior to the dissolution of the Soviet Union is still the Soviet Union

19. Väestö syntymllemaan, iän ja sukupuolen mukaan 31.12.2000

(Jatk.)

Folkmängd efter födelseland, ålder och kön 31.12.2000

(Forts.)

Country of birth of the population by age and sex 31.12.2000

(Cont.)

Syntymämaa Födelseland Country of birth	Yhteensä Total	Ikä - Ålder - Age											
		0-4	5-9	10-14	15-19	20-24	25-29	30-34	35-39	40-44	45-54	55-64	65-
Miehet - Män - Males													
<i>Sambia - Zambia</i>	30	-	1	1	3	2	-	11	7	3	1	-	1
<i>Senegal</i>	35	-	-	-	-	2	5	9	6	7	6	-	-
<i>Sierra Leone</i>	35	-	-	-	-	-	2	9	7	9	7	1	-
<i>Somalia</i>	2256	13	74	394	327	277	199	425	252	146	98	35	16
<i>Sudan</i>	44	-	-	1	3	4	2	9	13	3	7	2	-
<i>Tansania - Tanzania</i>	104	-	1	5	6	6	16	22	13	16	17	2	-
<i>Tunisia - Tunisien</i>	261	1	-	1	2	11	40	56	74	39	33	4	-
<i>Muu Afriikka - Övriga Afrika - Rest of Africa</i>	156	3	10	6	4	8	17	33	27	21	18	5	2
AMERIKA - AMERIKA - AMERICA	3206	133	170	188	198	265	313	402	358	325	368	133	383
<i>Kanada - Canada</i>	590	9	18	26	48	61	71	60	59	73	55	16	94
<i>Usa</i>	1552	50	63	87	82	129	136	175	178	149	184	70	249
<i>Argentina - Argentina</i>	68	1	2	1	2	4	12	13	15	14	13	5	6
<i>Bolivia</i>	26	1	-	2	-	-	3	4	7	4	3	2	-
<i>Brasilia - Brasilien - Brazil</i>	116	1	5	6	14	10	15	20	9	9	16	8	3
<i>Chile</i>	109	2	4	1	-	3	14	13	12	9	38	9	4
<i>Dominikaaninen tasavalta - Dominikaanska republiken - Dominican Republic</i>	21	1	5	3	1	-	2	5	1	2	-	1	-
<i>Ecuador</i>	29	2	1	2	1	2	4	7	2	2	3	3	-
<i>Guatemala</i>	22	4	1	9	4	-	1	-	1	-	1	1	-
<i>Jamaika - Jamaica</i>	23	-	-	-	1	1	5	2	4	5	3	1	1
<i>Kolumbia - Colombia</i>	221	54	61	34	25	8	6	5	7	4	12	5	-
<i>Kuuba - Cuba</i>	98	-	1	-	3	5	8	41	17	7	9	4	1
<i>Meksiko - Mexico</i>	76	-	1	3	6	7	16	16	13	5	7	2	-
<i>Nicaragua</i>	18	1	2	5	-	1	-	3	4	1	1	-	-
<i>Peru</i>	66	-	3	5	3	9	8	16	18	14	6	3	1
<i>Uruguay</i>	35	-	1	-	3	7	1	6	4	6	3	1	3
<i>Venezuela</i>	29	3	1	3	1	5	2	2	2	4	5	1	-
<i>Muu Amerikka - Övriga Amerika - Rest of America</i>	69	4	1	1	4	3	9	14	5	17	9	1	1
AASIA - ASIEN - ASIA	9378	202	564	904	702	753	1015	1418	1415	941	1016	308	140
<i>Afganistan - Afghanistan</i>	159	9	21	19	17	17	15	11	16	15	10	7	2
<i>Arabimärikkunnat - Förenade Arabemiraten - United Arab Emirates</i>	27	1	1	9	7	5	4	-	-	-	-	-	-
<i>Bangladesh</i>	282	-	-	3	4	12	31	127	71	22	10	1	1
<i>Filippiinit - Filippinerna - Philippines</i>	172	4	14	27	19	18	10	21	18	15	16	10	-
<i>Indonesia - Indonesien</i>	54	2	6	6	2	2	6	9	3	4	9	3	2
<i>Intia - Indien - India</i>	736	11	13	51	22	65	162	112	77	76	94	43	10
<i>Irak - Iraq</i>	1807	28	150	265	180	141	147	269	228	170	154	48	29
<i>Iran - Islamic Republic of Iran</i>	1266	12	61	114	100	81	106	204	226	160	143	40	19
<i>Israel</i>	319	7	8	15	15	21	32	51	76	36	43	12	3
<i>Japani - Japan</i>	312	10	11	10	15	24	23	24	31	21	113	25	5
<i>Jordania - Jordanien - Jordan</i>	111	3	3	5	4	-	13	20	26	17	13	3	1
<i>Kambodja - Cambodja - Cambodia</i>	42	-	2	1	8	2	4	3	4	4	9	5	-
<i>Kazakstan</i>	23	1	8	2	-	3	3	1	-	1	2	2	-
<i>Kiina - Kina - China</i>	968	10	36	77	41	49	94	147	247	132	104	11	20
<i>Korean tasavalta - Republiken Korea - Republic of Korea</i>	55	3	1	2	-	3	14	15	9	3	4	1	-
<i>Kuwait</i>	48	2	2	7	8	4	9	6	4	2	1	-	1
<i>Libanon - Lebanon</i>	206	1	4	9	10	15	30	34	36	17	31	17	2
<i>Malaisia - Malaysia</i>	122	2	2	25	3	5	9	22	22	14	16	1	1
<i>Myanmar</i>	34	1	1	1	3	2	4	8	9	1	3	-	1
<i>Nepal</i>	63	3	2	1	-	11	19	19	4	3	1	-	-
<i>Pakistan</i>	272	7	8	12	7	17	42	43	47	24	44	16	5
<i>Saudi-Arabia - Saudiarabien - Saudi Arabia</i>	98	14	65	5	6	3	1	-	3	1	-	-	-
<i>Singapore</i>	21	2	1	2	1	3	-	6	1	1	4	-	-
<i>Sri Lanka</i>	193	-	14	16	10	16	17	35	37	19	18	7	4
<i>Syyria - Syrien - Syrian Arab Republic</i>	119	2	3	9	5	4	8	17	37	15	13	5	1
<i>Thaimaa - Thailand</i>	430	59	92	127	59	28	19	17	12	10	5	2	-
<i>Vietnam - Viet Nam</i>	1383	7	26	79	151	200	183	189	160	150	149	48	31
<i>Muu Aasia - Övriga Asien - Rest of Asia</i>	56	3	9	5	5	2	-	6	8	8	7	1	2
OSEANIA - OCEANIEN - OCEANIA	424	15	21	23	25	52	68	71	53	41	32	14	9
<i>Australia - Australien</i>	355	12	18	21	25	47	60	58	40	32	24	10	8
<i>Uusi-Seelanti - Nya Zeeland - New Zealand</i>	60	3	3	1	-	3	7	11	12	7	8	4	1
<i>Muu Oseania - Övriga Oceanien - Rest of Oceania</i>	9	-	-	1	-	2	1	2	1	2	-	-	-
TUNTEMATON - OKÄND - UNKNOWN	2067	78	49	21	38	30	268	270	170	134	208	331	452

19. Väestö syntymämaan, län ja sukupuolen mukaan 31.12.2000

(Jatk.)

Folkmängd efter födelseland, ålder och kön 31.12.2000

(Forts.)

Country of birth of the population by age and sex 31.12.2000

(Cont.)

Syntymämaa Födelseland Country of birth	Yhteensä Totalt Total	Ikä - Ålder - Age											
		0-4	5-9	10-14	15-19	20-24	25-29	30-34	35-39	40-44	45-54	55-64	65-
YHTEENSÄ - TOTALT - TOTAL	2651774	142424	160193	185687	182161	160146	149360	170051	185731	188289	409850	289854	478028
Suomi - Finland	2583040	141181	157271	150505	156184	152831	140929	161549	179825	182601	403028	286212	471944
Ulkomaista yhteensä - Utlandet tillsammans - Foreign country total	68734	1263	2922	5182	5977	7315	8431	8502	6906	5688	6822	3642	6084
EUROOPPA - EUROPA - EUROPE	50209	737	1957	3669	4569	5631	6035	5789	4791	4319	5556	2962	4164
Ruotsi - Sverige - Sweden	13652	141	503	1000	2101	2981	2517	1773	789	558	625	442	222
Norja - Norge - Norway	466	36	15	46	44	37	30	38	27	28	45	49	71
Tanska - Danmark - Denmark	297	25	27	13	17	30	24	34	24	20	30	21	32
Islanti - Island - Iceland	53	2	4	5	2	7	10	9	5	4	2	3	-
Alankomaat - Nederländerna - Netherlands	185	17	20	15	21	13	21	21	15	13	11	7	11
Albania - Albanien	15	-	-	-	-	4	6	2	1	-	1	1	-
Belgia - Belgien - Belgium	89	12	13	2	5	7	8	6	15	1	9	3	8
Bosnia-Hertsegovina - Bosnien-Hercegovina - Bosnia and Herzegovina	118	4	30	7	7	12	10	10	8	11	10	6	3
Britannia - Storbritannien - United Kingdom	815	40	43	43	72	73	99	94	102	80	79	50	40
Bulgaria - Bulgarien - Bulgaria	215	2	2	8	15	15	26	30	31	28	43	8	7
Espanja - Spanien - Spain	295	6	23	23	29	47	68	31	25	24	12	4	3
Irlandi - Irland - Ireland	50	1	2	1	4	3	10	11	9	5	3	1	-
Italia - Italien - Italy	235	10	27	19	17	21	38	34	21	11	11	10	16
Itävalta - Östernrike - Austria	135	9	6	10	9	23	13	11	10	10	16	12	6
Ent. Jugoslavia - F.d. Jugoslaven - Former Yugoslavia	1844	3	113	268	180	171	217	235	211	154	154	68	70
Jugoslavian Litv - Jugoslaven förbundsrep. - Federal Republic of Yugoslavia	146	21	12	6	7	24	22	21	15	6	3	4	5
Kreikka - Grekland - Greece	76	3	8	9	10	7	11	11	7	3	3	3	1
Kroatia - Kroatien - Croatia	62	-	8	3	9	7	6	7	5	5	7	4	1
Kypros - Cypem - Cyprus	18	2	6	1	3	-	-	1	1	1	2	1	-
Latvia - Lettland	164	3	10	19	12	20	33	19	15	17	12	1	3
Liettua - Litauen - Lithuania	101	1	7	5	5	15	18	15	10	9	8	4	4
Luxemburg - Luxembourg	13	1	2	2	5	1	-	1	-	-	-	1	-
Portugali - Portugal	47	1	3	5	-	3	3	12	5	4	8	3	-
Puola - Polen - Poland	633	6	15	22	18	35	38	76	69	80	164	60	30
Ranska - Frankrike - France	421	23	24	27	26	50	78	48	41	38	39	18	15
Romania - Rumänien	300	9	13	15	11	31	59	68	24	22	27	13	8
Saksa - Tyskland - Germany	1401	59	82	76	110	155	185	171	153	98	126	104	82
Sveitsi - Schweiz - Switzerland	259	7	21	27	25	39	17	29	22	13	27	17	15
Ent. Tšekkoslovakia - F.d.Tjeckoslovakien - Former Czechoslovakia	159	-	-	5	3	13	31	21	16	16	27	20	7
Tšekki - Tjeckien - Czech Republic	17	2	3	-	-	3	6	2	-	1	-	-	-
Turkki - Turket - Turkey	489	13	28	63	43	60	81	66	60	25	20	6	4
Ukraina - Ukraina	133	7	21	7	4	7	22	21	8	9	16	7	4
Unkari - Ungern - Hungary	399	20	13	17	7	27	73	56	47	31	62	28	8
Valiko-Venäjä - Vitrysland - Belarus	24	-	1	1	2	3	5	4	3	1	1	2	1
Venäjä - Ryssland - Russia *)	1550	178	412	95	59	80	96	83	79	89	103	51	225
Ent. Neuvostoliitto - F.d. Sovjetunionen - Former USSR *)	20864	2	141	1318	1287	1177	1581	2151	2449	2502	3280	1786	3190
Viro - Estland - Estonia	4484	67	295	485	428	427	567	584	447	404	569	141	70
Muu Eurooppa - Övriga Europa - Rest of Europe	35	4	4	1	2	3	8	5	2	-	1	3	2
AFRIKKA - AFRIKA - AFRICA	3331	45	182	459	370	482	500	610	349	166	131	51	26
Algeria - Algeriet	68	-	2	3	7	9	9	13	14	2	3	-	1
Angola	42	-	5	9	2	1	9	10	3	1	2	-	-
Egypti - Egypten - Egypt	48	-	4	4	2	1	7	8	11	5	4	2	-
Etelä-Afrikka - Sydafrika - South Africa	98	3	2	8	6	9	10	16	15	12	8	2	7
Etiopia - Etiopien - Ethiopia	304	18	31	42	36	29	48	43	34	11	8	3	1
Gambia	18	-	-	4	1	1	3	4	2	3	-	-	-
Ghana	69	-	4	9	5	5	14	15	9	7	1	-	-
Kenia - Kenya	104	10	9	4	9	15	20	14	13	9	1	-	-
Kongon demokraattinen tasavalta - Demokratiska republiken Kongo - The Democratic Republic of the Congo	121	-	4	28	13	13	10	29	20	3	1	-	-
Liberia	6	-	-	-	-	-	1	2	2	-	1	-	-
Libya	25	1	4	4	3	3	1	3	3	3	-	-	-
Marokko - Marocko - Morocco	176	-	-	6	13	33	37	39	28	9	7	1	3
Nigeria	44	-	1	1	6	7	10	11	5	2	1	-	-
Norsunluurannikko - Elfenbenskusten - Côte d'Ivoire	8	-	-	2	2	-	2	1	-	1	-	-	-

*) Ennen NL:n heijomista maahan muuttaneiden syntymämaa edelleen Neuvostoliitto - Personer som flyttat till Finland före upplösningen av Sovjetunionen har fortfarande Sovjetunionen som födelseland - The country of birth of those who immigrated to Finland prior to the dissolution of the Soviet Union is still the Soviet Union

19. Väestö syntymämaan, län ja sukupuolen mukaan 31.12.2000

(Jatk.)

Folkmängd efter födelse land, ålder och kön 31.12.2000

(Forts.)

Country of birth of the population by age and sex 31.12.2000

(Cont.)

Syntymämaa Födelse land Country of birth	Yhteensä Total	Ikä - Ålder - Age											
		0-4	5-9	10-14	15-19	20-24	25-29	30-34	35-39	40-44	45-54	55-64	65-
Naiset - Kvinnor - Females													
<i>Sambia - Zambia</i>	40	-	3	3	4	6	5	9	7	2	-	1	-
<i>Senegal</i>	5	1	1	-	-	1	1	1	-	-	-	-	-
<i>Sierra Leone</i>	8	-	-	-	2	-	1	3	1	1	-	-	-
<i>Somalia</i>	1893	8	79	307	235	306	268	340	140	80	80	41	11
<i>Sudan</i>	19	-	1	6	-	1	1	5	2	2	1	-	-
<i>Tansania - Tanzania</i>	68	3	1	8	3	8	10	14	10	7	4	-	-
<i>Tunisia - Tunisien</i>	39	-	1	1	7	4	10	6	9	-	-	-	1
<i>Muu Afrika - Övriga Afrika - Rest of Africa</i>	133	1	10	10	14	10	25	24	21	6	9	1	2
AMERIKA - AMERIKA - AMERICA	2954	108	149	197	208	243	305	352	316	225	238	110	505
<i>Kanada - Canada</i>	591	9	16	22	49	81	74	64	44	56	37	11	148
<i>USA</i>	1351	48	68	91	87	103	114	121	121	95	117	51	337
<i>Argentina - Argentina</i>	69	1	-	2	4	4	9	10	9	2	12	12	4
<i>Bolivia</i>	26	-	2	2	4	1	4	4	6	-	2	1	-
<i>Brazilia - Brasilien - Brazil</i>	173	3	5	9	11	22	22	35	28	14	15	7	2
<i>Chile</i>	109	1	1	5	3	5	13	21	17	12	16	9	6
<i>Dominikaaninen tasavalta - Dominikaanska republiken - Dominican Republic</i>	20	1	2	-	2	1	4	7	3	-	-	-	-
<i>Ecuador</i>	25	-	3	-	2	2	3	2	9	1	3	-	-
<i>Guatemala</i>	8	1	1	-	2	-	-	-	2	1	-	1	-
<i>Jamaika - Jamaica</i>	12	-	2	1	1	2	-	1	5	-	-	-	-
<i>Kolumbia - Colombia</i>	197	42	36	51	17	8	6	18	7	6	4	4	-
<i>Kuuba - Cuba</i>	53	1	2	3	3	3	10	14	5	4	3	4	1
<i>Meksiko - Mexico</i>	77	-	4	1	3	9	17	17	13	2	9	1	1
<i>Nicaragua</i>	31	-	3	5	6	3	4	4	3	3	-	-	-
<i>Peru</i>	105	2	-	3	3	6	15	17	27	19	9	1	3
<i>Uruguay</i>	16	-	-	-	1	-	-	2	1	2	2	5	3
<i>Venezuela</i>	27	1	-	1	5	4	3	2	2	2	5	2	-
<i>Muu Amerikka - Övriga Amerika - Rest of America</i>	64	-	4	1	3	9	7	15	14	6	4	1	-
AASIA - ASIEN - ASIA	9222	281	588	792	751	905	1298	1441	1272	814	726	193	161
<i>Afganistan - Afghanistan</i>	179	9	20	14	31	17	25	14	14	8	18	4	5
<i>Arabemittitilat - Förenade Arabemiraten - United Arab Emirates</i>	9	1	-	1	4	2	1	-	-	-	-	-	-
<i>Bangladesh</i>	131	-	4	10	4	42	38	23	8	1	1	-	-
<i>Filippiinit - Filippinerna - Philippines</i>	823	3	11	22	19	36	86	155	128	76	74	12	1
<i>Indonesia - Indonesien</i>	79	-	9	5	4	7	15	21	8	3	4	2	1
<i>Intia - Indien - India</i>	436	16	22	38	36	45	100	59	41	24	33	13	9
<i>Irak - Iraq</i>	1402	25	132	283	172	158	144	141	133	95	77	38	24
<i>Iran - Islamic Republic of Iran</i>	829	11	37	78	105	73	92	133	114	67	66	27	26
<i>Israel</i>	146	7	6	15	24	18	20	21	13	8	11	3	-
<i>Japani - Japan</i>	328	8	9	6	10	35	58	50	51	38	45	10	8
<i>Jordania - Jordanien - Jordan</i>	29	3	3	3	2	3	6	6	2	-	1	-	-
<i>Kambodja - Cambodia - Cambodia</i>	57	-	-	4	12	8	3	4	6	5	12	1	2
<i>Kazakstan</i>	29	1	5	1	2	3	5	2	1	5	2	2	-
<i>Kiina - Kina - China</i>	1138	91	67	68	53	51	144	215	233	105	77	16	18
<i>Korean tasavalta - Republiken Korea - Republic of Korea</i>	77	3	1	4	4	8	14	13	8	12	8	2	-
<i>Kuwait</i>	25	1	2	8	5	2	1	3	2	-	1	-	-
<i>Libanon - Lebanon</i>	90	1	1	7	5	13	13	13	18	6	10	2	1
<i>Malaysia - Malaysia</i>	102	3	6	25	4	7	7	13	13	14	9	-	1
<i>Myanmar</i>	28	1	1	-	4	4	4	4	6	-	1	-	1
<i>Nepal</i>	35	-	6	1	4	6	9	5	2	-	1	1	-
<i>Pakistan</i>	125	10	8	10	8	16	23	20	8	7	6	6	3
<i>Saudi-Arabia - Saudiarabien - Saudi Arabia</i>	103	12	81	1	1	6	-	1	-	-	1	-	-
<i>Singapore</i>	39	4	4	-	2	3	4	9	8	2	3	-	-
<i>Sri Lanka</i>	168	3	17	25	14	12	13	17	24	15	20	4	4
<i>Syyria - Syrien - Syrian Arab Republic</i>	73	3	8	12	3	7	5	8	11	8	6	-	2
<i>Thaimaa - Thailand</i>	1364	45	86	101	62	90	208	281	257	151	78	6	1
<i>Vietnam - Viet Nam</i>	1499	18	30	61	152	228	251	197	154	155	158	42	53
<i>Muu Aasia - Övriga Asien - Rest of Asia</i>	81	2	12	9	5	5	11	13	9	9	3	2	1
OSEANIA - OCEANIEN - OCEANIA	330	15	24	30	27	31	71	46	38	27	10	5	6
<i>Australia - Australien</i>	301	13	24	24	24	29	68	40	35	25	8	5	6
<i>Uusi-Seelanti - Nya Zeeland - New Zealand</i>	26	2	-	4	2	2	3	6	3	2	2	-	-
<i>Muu Oseania - Övriga Oceanien - Rest of Oceania</i>	3	-	-	2	1	-	-	-	-	-	-	-	-
TUNTEMATON - OKÄND - UNKNOWN	2688	77	42	35	24	43	222	264	140	137	161	321	1222

20. Väestö kansalaisuuden mukaan maakunnittain 31.12.2000

Folkmängd efter medborgarskap landskapsvis 31.12.2000

Citizenship of the population by region 31.12.2000

Kansalaisuus Medborgarskap Citizenship	Yhteensä Total	Uusimaa Nyland	Pä-Uusimaa Östra Nyland	Varsinais- Suomi Egentliga	Satakunta Satakunta	Kanta- Häme Egentliga	Pirkanmaa Birkaland	Päijät- Häme Päijänne-	Kymen- laakso Kymmene-	Etelä- Karjala Södra	Etelä- Savo Södra
YHTEENSÄ - TOTAL	5181118	1304588	89804	447103	237661	165307	447051	197378	187474	137149	167369
Suomi - Finland	5090041	1260341	88134	437711	235986	163632	441010	194139	185128	134885	165764
Muut maat - Other countries	91074	44254	1470	9392	1665	1675	6041	3239	2346	2264	1605
EUROOPPA - EUROPE	63011	26184	1100	6467	1414	1235	3823	2562	2049	2021	1388
Ruotsi - Sweden	7887	2235	218	772	174	116	406	162	88	68	81
Norja - Norway	585	259	37	36	14	6	16	31	8	4	3
Tanska - Denmark	580	359	22	53	11	4	38	12	4	2	9
Islanti - Iceland	126	85	2	6	3	1	3	1	1	-	1
Alankomaat - Netherlands	623	309	16	54	17	8	33	15	23	7	19
Bosnia-Hertsegovina - Bosnia and Herzegovina	1627	388	36	388	-	26	178	24	22	21	175
Britannia - United Kingdom	2207	1286	32	180	42	31	160	58	26	28	20
Bulgaria - Bulgaria	297	184	2	26	5	-	19	12	4	4	4
Espanja - Spain	533	317	7	66	6	10	33	12	10	10	5
Iranti - Ireland	218	131	1	9	2	5	17	6	4	9	1
Italia - Italy	774	506	5	65	10	8	37	17	10	5	5
Itävalta - Austria	217	124	4	15	7	5	14	8	2	1	4
Ent. Jugoslavia - Former Yugoslavia	2371	1018	85	604	-	39	111	53	34	15	9
Jugoslavian Ltv - Federal Republic of Yugoslavia	1204	440	48	299	-	4	70	6	32	28	1
Kreikka - Greece	312	189	4	34	4	2	13	9	7	1	-
Kroatia - Kroatien - Croatia	260	37	4	6	-	1	4	-	55	4	37
Latvia	227	110	8	8	10	7	15	2	12	1	4
Liettua - Lithuania	204	133	4	19	5	2	7	4	1	2	6
Puola - Poland	694	301	7	82	21	10	61	12	14	17	32
Ranska - France	859	564	8	81	9	3	74	8	6	11	3
Romania	489	227	9	87	5	3	78	2	20	24	-
Saksa - Germany	2201	1045	61	186	56	30	186	97	51	34	49
Sveitsi - Switzerland	355	188	20	24	2	7	20	17	13	1	8
Turkki - Turkey	1784	896	15	101	41	47	142	72	59	41	29
Ukraina - Ukraine	961	502	16	137	12	11	52	57	17	14	8
Unkari - Hungary	654	371	2	48	18	11	78	7	5	18	8
Venäjä - Russia	20552	7785	167	1793	552	345	1165	1362	1173	1396	670
Ent. Neuvostoliitto - Former USSR	2447	1259	32	184	50	93	128	59	94	90	68
Viro - Estonia	10839	6343	199	1040	322	382	560	398	228	143	125
Muu Eurooppa - Rest of Europe	924	473	9	85	16	18	75	39	26	22	14
AFRIKKA - AFRICA	7600	5791	25	554	39	32	329	54	58	41	18
Algeria	216	132	5	16	1	2	18	-	5	2	-
Egypti - Egypt	200	137	6	21	3	2	5	1	2	3	-
Etiopia - Ethiopia	285	210	1	15	1	1	11	-	4	2	-
Ghana	237	153	-	27	-	7	20	4	-	2	4
Kongon demokraattinen tasavalta The Democratic Republic of the Congo	423	382	-	15	-	1	7	-	-	2	-
Marokko - Morocco	537	290	5	50	10	1	40	17	17	2	4
Nigeria	230	168	1	20	-	1	17	1	1	-	-
Somalia	4190	3603	4	276	18	2	98	13	21	11	1
Muu Afriikka - Rest of Africa	1272	738	3	114	6	15	113	18	8	17	9
AMERIikka - AMERICA	3638	2030	35	254	57	49	267	112	59	53	34
Kanada - Canada	600	290	5	37	20	13	55	22	10	17	7
USA - United States	2010	1097	26	125	21	25	154	65	33	28	21
Muu Amerikka - Rest of America	1028	643	4	92	16	11	58	25	16	8	6
AASIA - ASIA	14597	6853	273	1882	101	328	1482	463	138	102	134
Afganistan - Afghanistan	386	145	-	2	-	-	180	1	-	1	-
Bangladesh	384	282	-	23	1	5	20	-	1	-	2
Filippiinit - Philippines	527	355	6	38	3	2	22	12	15	7	4
Intia - India	756	560	2	33	4	9	86	5	6	3	3
Irak - Iraq	3102	852	12	657	2	106	469	268	3	9	24
Iran - Islamic Republic of Iran	1941	503	15	436	-	45	144	24	1	8	1
Israel	259	150	3	26	2	1	18	10	7	-	1
Japani - Japan	507	363	4	24	4	4	25	12	7	7	9
Kazakstan	295	137	-	56	7	7	19	27	4	-	1
Kiina - China	1668	1002	7	185	10	17	165	7	24	30	14
Pakistan	253	194	-	13	4	-	20	-	1	1	3
Sri Lanka	231	93	10	8	1	2	1	8	1	4	2
Thaimaa - Thailand	1306	621	54	89	54	16	115	48	38	18	22
Vietnam - Viet Nam	1814	889	151	166	-	96	130	1	-	3	3
Muu Aasia - Rest of Asia	1168	677	9	86	9	16	68	40	32	11	45
OSEANIA - OCEANIA	551	293	6	53	1	2	57	10	9	8	7
Australia	483	260	5	45	1	2	53	9	7	8	6
Muu Oseania - Rest of Oceania	68	33	1	8	-	-	4	1	2	-	1
Tuntematon - Unknown	1677	1023	31	202	53	31	83	38	33	39	14

Pohjois-Savo Norra	Pohjois-Karjala Norra	Kesk-Suomi Mellersta	Etelä-Pohjanmaa Södra	Pohjanmaa Österbotten	Kesk-Pohjanmaa Mellersta	Pohjois-Pohjanmaa Norra	Kainuu Kajanaland	Lapli Lappland	Ahvenanmaa Åland	Kansalaisuus Medborgarskap Citizenship
252115	171609	263886	195615	173226	71282	366366	89777	191766	25776	YHTEENSÄ - TOTAL
250285	169904	261042	194789	170156	70728	362530	89163	190053	24851	Suomi - Finland
1890	1705	2944	826	3072	564	2828	614	1715	1125	Muut maat - Other countries
1299	1498	2049	710	1994	415	1992	568	1243	1010	EUROOPPA - EUROPE
134	94	275	207	831	131	452	46	558	839	Ruotsi - Sweden
2	5	9	8	54	4	18	1	37	35	Norja - Norway
5	2	5	-	25	4	8	1	3	13	Tanska - Denmark
5	-	-	-	3	2	1	5	-	7	Islandi - Iceland
13	16	17	1	16	3	35	3	17	1	Alankomaat - Netherlands
8	43	33	-	206	-	52	19	8	-	Bosnia-Hertsegovina - Bosnia and Herzegovina
49	13	80	10	45	8	73	6	29	31	Britannia - United Kingdom
5	-	2	1	15	-	11	-	2	1	Bulgaria - Bulgaria
8	7	11	6	7	2	10	2	2	2	Espanja - Spain
3	3	3	1	9	1	8	1	4	-	Irlandi - Ireland
16	6	15	6	18	-	34	2	7	2	Italia - Italy
8	2	4	2	3	-	6	3	3	2	Itävalta - Austria
42	23	53	20	128	18	78	2	41	-	Ent. Jugoslavia - Former Yugoslavia
21	10	47	5	70	7	96	6	14	-	Jugoslavian Ltv - Federal Republic of Yugoslavia
8	6	6	1	8	3	11	3	3	-	Kreikka - Greece
1	-	-	-	20	-	3	88	-	-	Kroatia - Kroatien - Croatia
22	5	6	2	1	2	1	-	6	5	Latvia
1	6	3	1	1	-	8	-	1	-	Liettua - Lithuania
20	11	18	13	35	10	39	4	17	6	Puola - Poland
16	3	20	-	11	1	23	1	14	3	Ranska - France
3	5	13	5	-	1	6	-	-	1	Romania
49	34	83	8	44	7	80	12	56	14	Saksa - Germany
14	17	2	-	6	-	2	1	7	6	Sveitsi - Switzerland
34	8	71	16	15	9	61	5	22	-	Turkki - Turkey
13	12	17	1	14	8	33	6	27	4	Ukraina - Ukraine
4	5	8	42	7	2	9	1	9	1	Unkari - Hungary
562	1014	839	165	259	124	604	296	261	10	Venäjä - Russia
69	53	93	32	16	8	62	36	17	4	Ent. Neuvostoliitto - Former USSR
153	89	280	140	100	55	153	21	86	22	Viro - Estonia
11	6	38	17	27	5	25	7	12	1	Muu Eurooppa - Rest of Europe
102	45	115	18	166	14	157	7	25	10	AFRIKKA - AFRICA
9	3	2	1	3	1	14	-	2	-	Algeria
3	1	3	1	5	-	4	1	1	1	Egypti - Egypt
13	2	6	3	4	4	17	-	1	-	Etiopia - Ethiopia
-	1	2	1	8	-	8	-	-	-	Ghana
-	1	18	-	2	1	12	-	2	-	Kongon demokraattinen tasavalta The Democratic Republic of the Congo
28	9	24	4	7	-	20	1	3	5	Marokko - Morocco
1	2	6	-	8	-	3	1	-	-	Nigeria
23	19	7	-	50	-	40	-	4	-	Somalia
25	7	47	8	79	8	39	4	12	4	Muu Afriikka - Rest of Africa
57	35	109	41	205	27	108	13	43	50	AMERIKA - AMERICA
7	7	28	17	28	5	14	2	15	1	Kanada - Canada
34	18	48	15	138	15	77	5	21	44	USA - United States
16	10	33	9	39	7	17	6	7	5	Muu Amerikka - Rest of America
358	113	506	45	668	102	514	23	387	49	AASIA - ASIA
-	3	47	-	5	-	-	-	2	-	Afganistan - Afghanistan
2	5	3	2	3	-	24	1	-	-	Bengladesh
5	8	8	8	14	1	7	3	2	7	Filippiinit - Philippines
6	1	-	-	22	-	8	-	7	1	India - India
268	1	11	-	101	23	164	-	30	2	Irak - Iraq
4	-	251	-	292	33	14	-	151	19	Iran - Islamic Republic of Iran
3	6	17	3	1	1	7	-	2	1	Israel
1	4	4	4	1	-	8	-	6	-	Japani - Japan
1	4	23	-	1	-	6	-	2	-	Kazakstan
21	23	21	4	40	5	72	8	12	1	Kiina - China
4	1	2	-	9	-	-	1	-	-	Pakistani
2	2	4	1	7	1	27	-	57	-	Sri Lanka
27	18	55	12	25	21	36	7	19	13	Thaimaa - Thailand
1	29	2	2	116	16	93	1	92	3	Vietnam - Viet Nam
11	8	58	9	31	1	48	2	5	2	Muu Aasia - Rest of Asia
11	5	27	10	16	1	23	3	5	4	OSEANIA - OCEANIA
11	4	23	9	14	1	15	3	4	3	Australia
-	1	4	1	2	-	8	-	1	1	Muu Oseania - Rest of Oceania
5	9	38	2	23	5	34	-	12	2	Tuntematon - Unknown

21. Väestö kansalaisuuden, län ja sukupuolen mukaan 31.12.2000

Folkmängd efter medborgarskap, ålder och kön 31.12.2000

Citizenship of the population by age and sex 31.12.2000

Maa, jonka kansalainen Medborgarskapeland Country of citizenship	Yhteensä Totalt Total	Ikä - Ålder - Age										
		0-4	5-9	10-14	15-19	20-24	25-29	30-34	35-39	40-44	45-54	55-64

Molemmat sukupuolet - Båda könen - Both sexes

YHTEENSÄ - TOTALT - TOTAL	5181115	291276	328424	318834	331778	327230	306202	346890	378646	382265	827574	568999	777198
Suomi - Finland	5090041	285486	321101	312521	325731	320375	295884	335034	368357	374301	817469	562318	771455
Ulkomaat yhteensä - Utlandet tillsammans Foreign country total	91074	6780	5323	6113	6047	6855	10318	11856	10289	7884	10105	4681	5743
EUROOPPA - EUROPA - EUROPE	63011	3223	3347	4138	4248	4433	6762	7249	6753	5886	8119	3963	4882
Ruotsal - Sverige - Sweden	7887	241	261	280	437	508	578	629	556	649	1237	823	1688
Norja - Norge - Norway	585	33	33	15	31	48	65	74	54	90	88	49	37
Tanska - Danmark - Denmark	580	21	20	12	30	37	64	75	73	58	90	55	45
Islanti - Island - Iceland	128	6	5	7	7	16	24	24	12	7	10	6	2
Alankomaat - Nederländerna - Netherlands	623	23	17	7	10	40	94	119	113	68	76	29	27
Albania - Albanien	42	1	1	1	1	11	16	6	1	1	1	2	-
Belgia - Belgien - Belgium	116	4	3	-	3	9	23	16	28	14	10	2	4
Bośnia-Hertsegovina - Bosnien-Herzegovina - Bosnia and Herzegovina	1627	148	144	125	133	142	139	135	142	125	184	116	94
Britannia - Storbritannien - United Kingdom	2207	42	50	34	68	162	298	377	382	259	320	149	76
Bulgaria - Bulgarien	297	11	10	14	23	15	44	52	38	41	39	8	2
Espanja - Spanien - Spain	533	10	6	4	13	47	125	77	64	70	81	30	6
Irlanti - Irland - Ireland	218	5	1	3	5	17	49	46	40	26	23	3	-
Italia - Italien - Italy	774	15	8	9	15	37	122	149	158	88	92	50	33
Itävalta - Österrike - Austria	217	5	3	4	10	24	22	28	40	20	39	17	5
Ent. Jugoslavia - F.d. Jugoslavien - Former Yugoslavia	2371	140	339	331	219	144	207	348	253	193	158	25	14
Jugoslavian Ltv - Jugoslaviens förbundsrep. - Federal Republic of Yugoslavia	1204	436	117	68	41	107	164	124	69	34	18	17	11
Kreikka - Grekland - Greece	312	2	1	2	9	16	35	68	73	48	35	12	11
Kroatia - Kroatien - Croatia	260	12	17	22	27	24	17	29	34	30	34	9	5
Latvia - Lettland	227	18	15	15	13	19	53	22	21	17	21	7	6
Liettua - Litauen - Lithuania	204	5	10	12	17	28	37	22	17	21	16	10	9
Makedonia - Makedonien - Macedonia	144	21	11	12	10	8	16	28	17	12	6	2	1
Moldova - Moldavien	58	6	5	6	3	2	11	4	5	5	5	2	4
Portugali - Portugal	118	1	-	1	1	10	17	36	22	10	12	8	-
Puola - Polen - Poland	694	21	33	36	27	36	52	86	111	88	147	40	7
Ranska - Frankrike - France	859	34	27	14	17	92	213	146	125	66	87	24	12
Romania - Rumänien - Romania	489	45	23	15	11	34	137	124	32	31	27	7	3
Saksa - Tyskland - Germany	2201	69	58	47	63	104	232	347	313	230	379	252	107
Slovakia - Slovakien - Slovakia	51	4	-	-	-	6	24	8	4	3	1	1	-
Sveitsi - Schweiz - Switzerland	355	6	9	11	25	20	30	45	52	38	63	28	28
Tšekki - Tjeckien - Czech Republic	125	9	9	4	-	12	50	20	11	4	4	2	-
Turkki - Turkiet - Turkey	1784	123	83	95	68	150	409	410	259	104	63	14	6
Tšekkoslovakia - Tjeckoslovakien - Czechoslovakia 1)	49	-	2	3	7	4	-	5	8	3	11	2	4
Ukraina - Ukraine	981	58	57	80	75	65	96	108	115	58	135	60	54
Unkari - Ungern - Hungary	654	56	45	28	18	54	174	98	66	54	47	13	3
Valiko-Venäjä - Vitryssland - Belarus	167	7	5	11	18	11	15	18	15	16	22	11	18
Venäjä - Ryssland - Russia 2)	20552	1025	1138	1706	1752	1440	1885	2027	2042	2023	2731	1181	1602
Ent. Neuvostoliitto - F.d. - Sovjetunionen - Former USSR 2)	2447	3	12	137	172	147	136	208	336	377	489	266	164
Viro - Estland - Estonia	10839	556	767	967	870	797	1079	1080	1046	931	1313	631	802
Muu Eurooppe - Övriga Europe - Rest of Europe	54	1	2	-	1	2	10	19	8	4	5	-	2
AFRIKKA - AFRIKA - AFRICA	7600	885	603	636	668	764	907	1413	892	430	272	81	39
Algeria - Algeriet	216	7	6	3	4	9	35	74	52	17	6	3	-
Angola	140	28	13	15	2	3	12	32	23	9	3	-	-
Egypti - Egypten - Egypt	200	4	9	6	3	6	25	62	41	19	18	3	4
Etsä-Afriikka - Sydafrika - South Africa	80	5	4	3	1	3	14	22	12	9	5	1	1
Etiopia - Etiopien - Ethiopia	295	35	21	6	19	21	55	69	41	16	10	2	-
Gambia	154	3	-	6	3	3	20	60	44	11	4	-	-
Ghana	237	11	15	7	8	10	34	50	50	42	9	1	-
Kenia - Kenya	149	10	7	8	7	26	29	23	18	11	10	-	-
Kongon demokraattinen tasavalta Demokratiska republiken Kongo - The Democratic Republic of the Congo	423	85	56	56	26	13	21	61	68	29	8	-	-
Liberia	35	5	4	2	-	-	4	6	9	2	3	-	-
Libya	52	7	7	6	1	2	2	9	4	9	5	-	-
Morokko - Marocko - Morocco	537	13	6	3	11	48	124	190	102	28	8	1	3

1) Ennen Tšekkoslovakian heijonamista maahan muuttaneet - Personer som flyttat till Finland före upplösnen av Tjeckoslovakien - Those who immigrated to Finland prior to the dissolution of Czechoslovakia.

2) Ennen NL:n heijonamista maahan muuttaneet edelleen Neuvostoliiton kansalaisina, joutuessa myös estn. virolaisia. - Personer som flyttat till Finland före upplösnen av Sovjetunionen och fortfarande är registrerade som sovjetmedborgare, omfattar också t.ex. estländare. - Those who immigrated to Finland prior to the dissolution of the Soviet Union, including e.g. Estonians, are still classified as Soviet citizens.

21. Väestö kansalaisuuden, iän ja sukupuolen mukaan 31.12.2000

Folkmängd efter medborgarskap, ålder och kön 31.12.2000

Citizenship of the population by age and sex 31.12.2000

Maa, jonka kansalainen Medborgarskapsland Country of citizenship	Yhteensä Totalt	Iäsi - Ålder - Age											
		0-4	5-9	10-14	15-19	20-24	25-29	30-34	35-39	40-44	45-54	55-64	65-
Molemmat sukupuolet - Båda könen - Both sexes													
Nigeria	230	12	9	9	7	16	25	69	42	26	12	2	1
Norsunluurannikko - Elfenbenskusten - Côte d'Ivoire	32	-	-	1	1	3	10	8	5	4	-	-	-
Ruanda - Rwanda	35	4	5	3	2	7	4	4	4	2	-	-	-
Sambia - Zambia	49	1	2	2	2	5	5	15	11	4	1	1	-
Sierra Leone	35	2	3	-	2	-	2	10	5	4	6	1	-
Somalia	4190	728	413	482	458	554	382	531	251	147	140	71	27
Sudan	46	2	4	7	2	3	2	11	9	4	2	-	-
Tansania - Tanzania	104	3	5	4	3	11	14	28	17	12	6	1	-
Tunisia - Tunisien	164	4	-	-	3	12	46	36	47	9	5	1	1
Muu Afriikka - Övriga Afrika - Rest of Africa	197	18	14	7	5	9	32	43	37	16	11	3	2
AMERIKA - AMERIKA - AMERICA	3638	67	72	77	111	286	482	627	626	356	417	212	408
Kanada - Canada	600	19	9	9	19	46	80	102	72	45	63	45	91
Uusi-Seelanti - New Zealand	2010	26	32	38	62	163	212	271	270	214	274	138	310
Argentiina - Argentina	55	4	-	-	1	5	10	13	11	7	1	2	1
Bolivia	39	3	3	1	2	-	6	9	9	3	2	1	-
Braasil - Brasilien - Brazil	187	10	7	5	4	16	29	48	26	14	19	7	2
Chile	108	1	-	2	4	5	17	27	19	10	17	5	1
Ecuador	32	-	-	1	2	3	4	8	10	2	1	1	-
Kolumbia - Colombia	78	11	5	2	2	7	10	14	10	7	7	3	-
Kuuba - Cuba	123	2	3	7	1	5	16	50	17	10	6	6	-
Meksiko - Mexico	107	1	1	-	-	10	27	27	20	6	13	2	-
Nicaragua	35	-	2	4	6	4	4	5	6	3	1	-	-
Peru	109	3	4	3	1	9	17	23	25	17	6	-	1
Muu Amerikka - Övriga America - Rest of America	155	7	6	5	7	13	30	30	30	18	7	2	-
AASIA - ASIEN - ASIA	14697	1339	1213	1127	965	1196	1950	2306	1882	1095	1014	277	231
Afganistan - Afghanistan	386	43	55	44	49	35	39	26	28	21	28	11	7
Armenia - Armenien	51	4	5	4	3	2	5	7	7	5	4	1	4
Azerbaidžan - Azerbaidžan - Azerbaijan	51	2	2	3	3	6	6	3	5	4	7	3	7
Bangladesh	384	44	18	12	6	40	65	119	58	17	6	-	1
Filippiinit - Philippines - Philippines	527	22	10	22	16	35	88	145	82	51	35	10	1
Georgia - Georgianien	65	3	3	6	9	4	5	8	5	5	8	3	6
Indonesia - Indonesien	88	2	2	-	3	6	21	27	10	7	8	2	-
India - Indien - India	756	46	20	14	24	79	242	141	64	44	56	17	9
Irak - Iraq	3102	421	397	359	277	270	258	350	269	201	172	66	42
Iran - Islamic Republic of Iran	1941	174	240	261	183	120	167	264	216	129	111	39	37
Israel	269	8	5	6	5	23	37	54	54	28	32	6	1
Japan - Japan	507	27	19	9	4	26	68	67	80	50	128	24	5
Jordania - Jordanien - Jordan	113	5	6	9	5	2	27	24	20	5	7	1	-
Kambodža - Cambodja - Cambodia	47	4	6	8	9	4	2	2	4	2	5	1	-
Kazakstan - Kazakstan	265	18	21	29	28	20	24	23	28	23	34	11	36
Kiina - Kina - China	1668	116	83	96	52	88	231	323	375	166	114	14	10
Korean tasavalta - Republiken Korea - Republic of Korea	108	9	3	5	4	6	18	25	16	13	8	1	-
Libanon - Libanon	84	10	4	2	4	5	22	14	11	4	2	5	1
Malaisia - Malaysia	137	4	8	5	2	7	14	34	29	22	11	-	1
Myanmar	68	12	4	1	7	5	8	11	14	1	1	-	2
Nepal	74	5	1	-	-	14	25	20	4	3	1	1	-
Pakistan	253	26	10	6	7	32	65	46	25	11	14	8	3
Sri Lanka	231	23	18	11	8	24	26	39	43	11	19	7	2
Syyria - Syrien - Syrian Arab Republic	93	11	9	6	3	4	7	17	20	10	4	-	2
Thaimaa - Thailand	1308	70	59	84	84	91	196	280	232	137	65	5	1
Uzbekistan	91	4	5	5	10	6	7	5	8	4	17	9	11
Vietnam - Viet Nam	1814	221	168	113	156	238	260	214	130	111	110	31	42
Muu Aasia - Övriga Asien - Rest of Asia	100	5	12	7	4	4	15	20	15	10	7	1	-
OSEANIA - OCEANIEN - OCEANIA	551	21	27	15	16	35	58	78	74	54	84	60	31
Australia - Australien	483	18	24	15	14	31	44	65	62	48	76	56	30
Uusi-Seelanti - Nya Zeeland - New Zealand	65	3	3	-	2	4	11	12	11	6	8	4	1
Muu Oseania - Övriga Oceanien - Rest of Oceania	3	-	-	-	-	-	1	1	1	-	-	-	-
Tuntematon - Okänd - Unknown	1677	125	61	122	139	141	181	181	163	143	199	78	144

21. Väestö kansalaisuuden, iän ja sukupuolen mukaan 31.12.2000

(Jatk.)

Folkmängd efter medborgarskap, ålder och kön 31.12.2000

(Forts.)

Citizenship of the population by age and sex 31.12.2000

(Cont.)

Maa, jonka kansalainen Medborgarskapsland Country of citizenship	Yhteensä Total	Ikä - Ålder - Age											
		0-4	5-9	10-14	15-19	20-24	25-29	30-34	35-39	40-44	45-54	55-64	65-
Miehet - Män - Males													
YHTEENSÄ - TOTALT - TOTAL	2529341	148851	168231	162947	168617	167084	158842	176839	182915	189976	417724	277145	299170
Suomi - Finland	2483805	145924	163560	159788	168474	163808	151706	170747	187592	189998	412802	274741	296869
Ulkomaat yhteensä - Utlandet tillsammans Foreign country total	45636	2927	2671	3161	3143	3276	5136	6092	5323	3980	5122	2404	2301
EUROOPPA - EUROPA - EUROPE	30760	1618	1664	2067	2225	2120	3429	3553	3328	2777	4007	2011	1941
<i>Ruotsal - Sverige - Sweden</i>	4397	133	140	150	219	256	319	352	345	409	746	524	804
<i>Norja - Norge - Norway</i>	325	11	17	9	14	24	40	40	29	32	50	35	24
<i>Tanska - Danmark - Denmark</i>	375	12	11	7	15	22	43	42	52	33	61	44	33
<i>Islanti - Island - Iceland</i>	73	3	3	3	5	8	14	15	6	3	8	3	2
<i>Alankomaat - Nederländerna - Netherlands</i>	484	10	9	4	7	28	76	96	96	54	62	28	16
<i>Albania - Albanien</i>	28	1	-	1	1	7	10	4	-	1	-	1	-
<i>Belgia - Belgien - Belgium</i>	70	1	-	-	2	6	17	10	13	12	5	1	3
<i>Bosnia-Hertsegovina - Bosnien-Hercegovina - Bosnia and Herzegovina</i>	822	75	70	64	71	70	70	79	74	60	94	55	40
<i>Britannia - Storbritannien - United Kingdom</i>	1678	28	21	18	41	115	225	299	297	201	262	121	50
<i>Bulgaria - Bulgarien</i>	165	7	6	7	11	4	21	34	19	25	25	6	-
<i>Espanja - Spanien - Spain</i>	384	8	2	2	9	28	74	51	41	47	70	28	4
<i>Irlandi - Irland - Ireland</i>	167	4	1	1	2	15	37	35	30	20	20	2	-
<i>Italia - Italien - Italy</i>	601	7	2	5	5	29	90	112	128	75	80	44	24
<i>Itävalta - Österrika - Austria</i>	136	3	1	2	8	9	16	19	31	11	19	13	4
<i>Ent. Jugoslavia - F.d. Jugoslavien - Former Yugoslavia</i>	1339	67	169	161	115	75	122	233	148	120	104	19	6
<i>Jugoslavien Liv - Jugoslavien förbundsrep. - Federal Republic of Yugoslavia</i>	619	208	67	38	24	51	84	63	36	23	14	9	2
<i>Kreikka - Grekland - Greece</i>	270	1	1	2	7	11	25	59	68	48	31	9	8
<i>Kroatia - Kroatien - Croatia</i>	138	6	7	12	17	14	6	11	23	16	20	3	3
<i>Latvia - Lettland</i>	81	7	11	5	8	5	16	8	6	5	5	2	3
<i>Liettua - Litauen - Lithuania</i>	75	2	2	3	10	10	16	4	5	9	8	4	2
<i>Makedonia - Makedonien - Macedonia</i>	71	15	3	7	3	2	7	16	7	6	5	-	-
<i>Moldova - Moldavien</i>	21	4	3	3	1	1	3	-	-	3	2	1	-
<i>Portugali - Portugal</i>	77	-	-	1	-	8	13	21	15	7	7	5	-
<i>Puola - Polen - Poland</i>	328	8	22	20	15	18	22	36	47	41	75	17	3
<i>Ranska - Frankrike - France</i>	560	22	13	9	7	50	145	100	82	39	59	14	10
<i>Romania - Rumänien - Romania</i>	275	20	12	7	7	18	82	67	18	23	17	3	1
<i>Saksa - Tyskland - Germany</i>	1436	41	24	28	40	54	136	218	178	146	287	201	83
<i>Slovakia - Slovakien - Slovakia</i>	30	1	-	-	-	2	18	5	2	3	1	-	-
<i>Sveitsi - Schweiz - Switzerland</i>	233	3	3	3	16	6	27	29	34	31	39	20	22
<i>Teekki - Tjeckien - Czech Republic</i>	60	5	6	2	-	5	24	8	6	2	2	-	-
<i>Turkki - Turkiet - Turkey</i>	1344	78	48	50	37	96	333	356	205	83	47	10	3
<i>Teekkoslovakia - Tjeckoslovakien - Czechoslovakia 1)</i>	24	-	2	2	4	3	-	-	4	-	7	-	2
<i>Ukraina - Ukraina</i>	406	33	30	47	41	33	37	36	39	24	52	21	13
<i>Unkari - Ungern - Hungary</i>	364	25	24	14	12	29	109	49	32	35	28	8	1
<i>Valko-Venäjä - Vitrysland - Belarus</i>	55	4	4	6	4	1	1	5	6	4	8	4	6
<i>Venäjä - Ryssland - Russia 2)</i>	7894	492	546	831	921	608	658	593	676	643	992	443	491
<i>Ent. Neuvostoliitto - F.d. - Sovjetunionen - Former USSR 2)</i>	1040	3	6	81	78	69	82	71	114	150	220	114	52
<i>Viro - Estland - Estonia</i>	4306	271	378	482	448	329	406	360	409	329	473	201	222
<i>Muu Eurooppa - Övriga Europe - Rest of Europe</i>	43	1	2	-	-	1	7	15	7	4	4	-	2
AFRIKKA - AFRIKA - AFRICA	4424	501	288	352	318	363	472	919	628	330	176	44	23
<i>Algeria - Algeriet</i>	172	5	2	2	1	3	27	63	44	16	6	3	-
<i>Angola</i>	85	13	6	7	-	2	4	23	21	8	1	-	-
<i>Egypti - Egypten - Egypt</i>	168	2	4	2	3	5	18	58	37	15	17	3	4
<i>Etelä-Afrikka - Sydafrika - South Africa</i>	47	4	3	3	-	2	10	11	5	6	2	-	1
<i>Etiopia - Etiopien - Ethiopia</i>	163	21	10	2	12	8	17	43	28	14	6	2	-
<i>Gambia</i>	141	1	-	3	3	2	17	57	43	11	4	-	-
<i>Ghana</i>	174	4	7	2	6	7	23	36	42	38	8	1	-
<i>Kenia - Kenya</i>	80	5	1	3	5	13	13	15	8	7	10	-	-
<i>Kongon demokraattinen tasavalta Demokratiska republiken Kongo - The Democratic Republic of the Congo</i>	244	48	28	29	14	2	10	32	48	26	7	-	-
<i>Liberia</i>	28	2	2	2	-	-	3	5	7	2	3	-	-
<i>Libya</i>	31	5	1	3	1	-	2	6	2	6	5	-	-
<i>Marokko - Marocko - Morocco</i>	393	7	6	3	3	17	89	158	82	23	5	-	-

1) Ennen Teekkoslovakian hajoamista maahan muuttaneet - Personer som flyttat till Finland före upplösningen av Tjeckoslovakien - Those who immigrated to Finland prior to the dissolution of Czechoslovakia.

2) Ennen NLI:n hajoamista maahan muuttaneet edelleen Neuvostoliiton kansalaisina, joutosessa myös esim. virolaisia. - Personer som flyttat till Finland före upplösningen av Sovjetunionen och fortfarande är registrerade som sovjetmedborgare, omfattar också t.ex. estländare. - Those who immigrated to Finland prior to the dissolution of the Soviet Union, including e.g. Estonians, are still classified as Soviet citizens.

21. Väestö kansalaisuuden, iän ja sukupuolen mukaan 31.12.2000

(Jatk.)

Folkmängd efter medborgarskap, ålder och kön 31.12.2000

(Forts.)

Citizenship of the population by age and sex 31.12.2000

(Cont.)

Maa, jonka kansalainen Medborgarskapsland Country of citizenship	Yhteensä Total	Ikä - Ålder - Age											
		0-4	5-9	10-14	15-19	20-24	25-29	30-34	35-39	40-44	45-54	55-64	65-
Miehet - Män - Males													
Nigeria	180	6	3	6	2	11	18	59	36	25	11	2	1
Norsunluuranlikko - Efterskusten - Cote d'Ivoire	26	-	-	-	-	3	8	7	5	3	-	-	-
Ruanda - Rwanda	15	-	2	2	-	3	2	2	2	2	-	-	-
Sambia - Zambia	21	-	-	1	1	-	-	10	5	3	1	-	-
Sierra Leone	26	1	1	-	-	-	2	8	4	3	6	1	-
Somalia	2091	364	210	276	261	265	148	241	126	87	66	31	16
Sudan	28	-	2	3	1	2	2	7	8	2	1	-	-
Tansania - Tanzania	82	-	1	2	1	4	9	19	10	12	4	-	-
Tunisia - Tunisien	137	1	-	-	-	10	38	33	42	9	5	1	-
Muu Afriikka - Övriga Africa - Rest of Africa	114	12	9	1	4	4	14	26	23	12	8	-	1
AMERIikka - AMERIKA - AMERICA	2008	44	38	42	54	165	245	353	293	227	249	121	162
Kanada - Canada	350	11	7	6	11	25	42	57	41	35	42	28	45
USA	1169	13	15	21	34	101	123	172	172	142	164	77	135
Argentiina - Argentina	29	-	-	-	-	2	5	8	6	6	-	2	-
Bolivia	20	2	1	1	-	-	3	3	5	3	2	-	-
Braasilta - Brasilien - Brazil	64	5	3	4	2	3	10	16	5	4	7	4	1
Chile	48	1	-	-	1	3	10	9	8	2	10	3	1
Ecuador	16	-	-	1	1	2	2	6	1	1	1	1	-
Kolumbia - Colombia	37	6	5	-	1	2	5	3	4	3	6	2	-
Kuuba - Cuba	76	1	1	2	1	3	7	35	13	6	4	3	-
Meksiko - Mexico	52	-	-	-	-	4	13	13	10	4	7	1	-
Nicaragua	10	-	1	2	-	1	-	2	3	-	1	-	-
Peru	54	-	3	3	1	6	6	13	12	9	1	-	-
Muu Amerikka - Övriga America - Rest of America	78	5	2	2	2	3	19	16	13	12	4	-	-
AASIA - ASIEN - ASIA	7128	694	629	608	466	537	844	1113	942	523	540	146	66
Afganistan - Afghanistan	180	20	29	25	18	17	15	11	15	13	8	7	2
Armenia - Armenien	21	3	2	-	2	-	2	-	5	1	3	1	2
Azerbaidzan - Azerbajjan - Azerbaijan	25	2	1	1	1	4	4	1	2	1	3	2	3
Bengladesh	243	20	7	3	4	10	30	96	50	16	6	-	1
Filippiinit - Filippiinit - Philippines	109	15	6	12	11	8	8	18	14	8	5	4	-
Georgia - Georgian	31	2	2	5	8	2	1	2	-	2	4	1	2
Indonesia - Indonesien	29	2	1	-	-	1	6	8	3	3	4	1	-
India - Indien - India	454	24	7	9	7	51	155	96	33	24	34	10	4
Irak - Iraq	1714	216	185	187	142	130	138	237	181	125	109	34	20
Iran - Islamia Republic of Iran	1096	88	138	140	88	63	90	158	139	86	73	20	15
Israel	180	5	2	3	4	14	22	34	47	24	20	5	-
Japani - Japan	243	17	13	4	3	10	20	20	31	16	89	19	1
Jordania - Jordanien - Jordan	84	2	4	6	3	-	21	20	16	5	8	1	-
Kambodza - Cambodja - Cambodia	15	-	3	4	2	-	2	-	1	-	3	-	-
Kazakstan - Kazakhstan	132	11	14	18	10	10	10	10	15	8	12	5	9
Kiina - Kina - China	799	59	51	49	20	43	92	129	194	87	65	4	6
Korean tasavalta - Republiken Korea - Republic of Korea	49	7	1	2	2	2	6	12	9	3	5	-	-
Libanon - Lebanon	58	6	2	2	3	2	17	10	7	2	1	3	1
Malesia - Malaysia	75	3	2	1	2	2	8	21	19	11	6	-	-
Myanmar	38	6	3	1	3	1	4	8	9	1	1	-	1
Nepal	57	4	1	-	-	10	18	16	4	3	1	-	-
Pakistan	152	11	5	3	4	16	43	27	21	7	8	6	1
Sri Lanka	133	12	11	7	4	15	15	27	23	6	8	4	1
Syyria - Syrien - Syrian Arab Republic	50	7	4	1	2	-	4	12	14	4	2	-	-
Thaimaa - Thailand	220	43	32	48	39	18	7	14	10	9	-	-	-
Uzbekistan	38	2	3	4	4	3	1	3	4	2	6	5	1
Vietnam - Viet Nam	875	105	87	69	78	105	104	119	73	50	55	14	16
Muu Aasia - Övriga Asien - Rest of Asia	30	2	5	4	2	-	1	4	3	6	3	-	-
OSEANIA - OCEANIEN - OCEANIA	333	8	9	8	6	23	36	50	42	36	59	39	17
Australia - Australien	282	6	8	8	5	20	27	40	33	31	52	36	16
Uusi-Seelanti - Nya Zeeland - New Zealand	48	2	1	-	1	3	8	9	8	5	7	3	1
Muu Oseania - Övriga Oceanien - Rest of Oceania	3	-	-	-	-	-	1	1	1	-	-	-	-
Tuntematon - Okänd - Unknown	888	62	33	64	74	78	110	104	90	87	91	43	52

21. Väestö kansalaisuuden, iän ja sukupuolen mukaan 31.12.2000

(Jatk.)

Folkmängd efter medborgarskap, ålder och kön 31.12.2000

(Forts.)

Citizenship of the population by age and sex 31.12.2000

(Cont.)

Maa, jonka kansalainen Medborgarskapsland Country of citizenship	Yhteensä Total	Ikä - Ålder - Age											
		0-4	5-9	10-14	15-19	20-24	25-29	30-34	35-39	40-44	45-54	55-64	65-
Naiset - Kvinnor - Females													
YHTEENSÄ - TOTALT - TOTAL	2851774	142424	160193	155687	162161	160146	148360	170051	185731	188289	406850	289854	478028
Suomi - Finland	2606236	139571	157541	152735	159257	156567	144178	164287	180765	184305	404867	287577	474586
Ulkomaat yhteensä - Utlandet tillsammans Foreign country total	46538	2953	2652	2952	2904	3579	5182	5764	4966	3984	4883	2277	3442
EUROOPPA - EUROPA - EUROPE	32251	1605	1983	2049	2023	2313	3333	3696	3425	3108	4112	1952	2951
Ruotsi - Sverige - Sweden	3490	108	121	130	218	252	259	277	211	240	491	299	884
Norja - Norge - Norway	260	22	16	6	17	22	25	34	25	28	38	14	13
Tanska - Danmark - Denmark	205	9	9	5	15	15	21	33	21	25	29	11	12
Islanti - Island - Iceland	53	3	2	4	2	8	10	9	6	4	2	3	-
Alankomaat - Nederländerna - Netherlands	139	13	8	3	3	12	18	23	17	14	14	3	11
Albania - Albanien	16	-	1	-	-	4	6	2	1	-	1	1	-
Belgia - Belgien - Belgium	46	3	3	-	1	3	6	6	15	2	5	1	1
Bosnia-Hertsegovina - Bosnien-Hercegovina - Bosnia and Herzegovina	805	73	74	61	62	72	69	56	68	65	90	61	54
Britannia - Storbritannien - United Kingdom	529	14	29	16	27	37	73	78	85	58	58	29	26
Bulgaria - Bulgarien	132	4	4	7	12	11	23	18	19	16	14	2	2
Espanja - Spanien - Spain	169	2	4	2	4	19	51	26	23	23	11	2	2
Irlanti - Irland - Ireland	51	1	-	2	3	2	12	11	10	6	3	1	-
Italia - Italien - Italy	173	8	6	4	10	8	32	37	28	13	12	6	9
Itävalta - Österrike - Austria	81	2	2	2	2	15	6	9	9	9	20	4	1
Ent. Jugoslavia - F.d. Jugoslavien - Former Yugoslavia	1032	73	170	170	104	69	85	115	105	73	54	6	8
Jugoslavian Litv - Jugoslavien förbundsrep. - Federal Republic of Yugoslavia	585	228	50	28	17	58	80	61	33	11	4	8	9
Kreikka - Grekland - Greece	42	1	-	-	2	5	10	9	5	-	4	3	3
Kroatia - Kroatien - Croatia	122	6	10	10	10	10	11	18	11	14	14	6	2
Latvia - Lettland	146	11	4	10	5	14	37	14	15	12	16	5	3
Liettua - Litauen - Lithuania	129	3	8	9	7	18	21	18	12	12	8	6	7
Makedonia - Makedonien - Macedonia	73	6	8	5	7	6	9	12	10	6	1	2	1
Moldova - Moldavien	37	2	2	3	2	1	8	4	5	2	3	1	4
Portugali - Portugal	41	1	-	-	1	2	4	15	7	3	5	3	-
Puola - Polen - Poland	368	13	11	16	12	18	30	56	64	47	72	23	4
Ranska - Frankrike - France	309	12	14	5	10	42	68	48	43	27	28	10	2
Romania - Rumänien - Romania	214	25	11	8	4	16	55	57	14	8	10	4	2
Saksa - Tyskland - Germany	765	28	34	19	23	50	86	129	135	84	92	51	24
Slovakea - Slovakien - Slovakia	21	3	-	-	-	4	8	3	2	-	-	1	-
Sveitsi - Schweiz - Switzerland	122	3	6	8	9	14	3	16	18	7	24	8	6
Tšekki - Tjeckien - Czech Republic	65	4	3	2	-	7	26	12	5	2	2	2	-
Turkki - Turkiet - Turkey	440	47	35	45	31	54	76	54	54	21	16	4	3
Tšekkoslovakia - Tjeckoslovakien - Czechoslovakia 1)	25	-	-	1	3	1	-	5	4	3	4	2	2
Ukraina - Ukraine	555	25	27	33	34	32	59	72	78	34	83	39	41
Unkari - Ungern - Hungary	290	31	21	14	4	25	65	49	34	19	21	5	2
Vallo-Venäjä - Vitryssland - Belarus	112	3	1	5	14	10	14	13	9	12	14	7	10
Venäjä - Ryssland - Russia 2)	12658	533	592	875	831	832	1227	1434	1366	1380	1739	738	1111
Ent. Neuvostoliitto - F.d. - Sovjetunionen - Former USSR 2)	1407	-	6	56	94	78	54	137	222	227	289	152	112
Viro - Estland - Estonia	6533	285	391	485	422	468	673	720	637	602	840	430	580
Muu Eurooppa - Övriga Europe - Rest of Europe	11	-	-	-	1	1	3	4	1	-	1	-	-
AFRIKKA - AFRIKA - AFRICA	3176	484	305	284	250	401	435	494	264	100	96	47	16
Algeria - Algeriet	44	2	4	1	3	6	8	11	8	1	-	-	-
Angola	55	15	7	8	2	1	8	9	2	1	2	-	-
Egypti - Egypten - Egypt	32	2	5	4	-	1	7	4	4	4	1	-	-
Etelä-Afrikka - Sydafrika - South Africa	33	1	1	-	1	1	4	11	7	3	3	1	-
Etiopia - Etiopien - Ethiopia	132	14	11	4	7	13	38	26	13	2	4	-	-
Gambia	13	2	-	3	-	1	3	3	1	-	-	-	-
Ghana	63	7	8	5	2	3	11	14	8	4	1	-	-
Kenia - Kenya	69	5	6	5	2	13	16	8	10	4	-	-	-
Kongon demokraattinen tasavalta Demokratiska republiken Kongo - The Democratic Republic of the Congo	179	37	28	27	12	11	11	29	20	3	1	-	-
Liberia	9	3	2	-	-	-	1	2	-	-	-	-	-
Libya	21	2	6	3	-	2	-	3	2	3	-	-	-
Marokko - Marocko - Morocco	144	6	-	-	8	31	35	32	20	5	3	1	3

1) Ennen Tšekkoslovakien hajomista maahan muuttaneet - Personer som flyttat till Finland före upplösningen av Tjeckoslovakien -
Those who immigrated to Finland prior to the dissolution of Czechoslovakia.

2) Ennen NL:n hajomista maahan muuttaneet edelleen Neuvostoliiton kansalaisina, joutuessa myös estn. virolalaisia. - Personer som flyttat till Finland före
upplösningen av Sovjetunionen och fortfarande är registrerade som sovjetmedborgare, omfattar också Lex. estländare. - Those who immigrated to Finland prior to the
dissolution of the Soviet Union, including e.g. Estonians, are still classified as Soviet citizens.

21. Väestö kansalaisuuden, iän ja sukupuolen mukaan 31.12.2000
 Folkmängd efter medborgarskap, ålder och kön 31.12.2000
 Citizenship of the population by age and sex 31.12.2000

(Jatk.)
 (Forts.)
 (Cont.)

Maa, jonka kansalainen Medborgarskapsland Country of citizenship	Yhteensä Total	Ikä - Ålder - Age											
		0-4	5-9	10-14	15-18	20-24	25-29	30-34	35-39	40-44	45-54	55-64	65-
Naiset - Kvinnor - Females													
Nigeria	50	6	6	3	5	5	7	10	6	1	1	-	-
Norsuntuurannikko - Eifenbenskusten - Cote d'Ivoire	6	-	-	1	1	-	2	1	-	1	-	-	-
Ruanda - Rwanda	20	4	3	1	2	4	2	2	2	-	-	-	-
Sambia - Zambia	28	1	2	1	1	5	5	5	6	1	-	1	-
Sierra Leone	9	1	2	-	2	-	-	2	1	1	-	-	-
Somalia	2099	362	203	206	195	289	244	290	125	60	74	40	11
Sudan	18	2	2	4	1	1	-	4	1	2	1	-	-
Tansania - Tanzania	42	3	4	2	2	7	5	9	7	-	2	1	-
Tunisia - Tunisie	27	3	-	-	3	2	10	3	5	-	-	-	1
Muu Afriikka - Övriga Afrika - Rest of Africa	63	6	5	6	1	5	18	17	14	4	3	3	1
AMERIikka - AMERIKA - AMERICA	1635	43	34	35	57	131	217	274	232	129	168	91	224
Kanada - Canada	250	8	2	3	8	21	38	45	31	10	21	17	48
USA	841	13	17	17	28	62	89	99	98	72	110	61	175
Argentiina - Argentina	26	4	-	-	1	3	5	5	1	1	-	-	1
Bolivia	19	1	2	-	2	-	3	6	4	-	-	1	-
Braasilja - Brasilien - Brazil	123	5	4	1	2	13	19	32	21	10	12	3	1
Chile	60	-	-	2	3	2	7	18	11	8	7	2	-
Ecuador	16	-	-	-	1	1	2	2	9	1	-	-	-
Kolumbia - Colombia	41	5	-	2	1	5	5	11	6	4	1	1	-
Kuuba - Cuba	47	1	2	5	-	2	9	15	4	4	2	3	-
Meksiko - Mexico	55	1	1	-	-	6	14	14	10	2	6	1	-
Nicaragua	25	-	1	2	6	3	4	3	3	3	-	-	-
Peru	55	3	1	-	-	3	11	10	13	8	5	-	1
Muu Amerikka - Övriga America - Rest of America	77	2	4	3	5	10	11	14	17	6	3	2	-
AASIA - ASIEN - ASIA	7469	645	584	519	499	659	1106	1195	940	572	474	131	145
Afganistan - Afghanistan	206	23	26	19	31	18	24	15	13	8	20	4	5
Armenia - Armenien	30	1	3	4	1	2	3	7	2	4	1	-	2
Azerbaidžan - Azerbajdžan - Azerbaijan	26	-	1	2	2	2	2	2	3	3	4	1	4
Bangladesh	141	24	9	9	2	30	35	23	8	1	-	-	-
Filippiinit - Filippinerna - Philippines	418	7	4	10	5	27	60	127	78	43	30	6	1
Georgia - Georgien	34	1	1	1	1	2	4	6	5	3	4	2	4
Indonesia - Indonesien	59	-	1	-	3	5	15	19	7	4	4	1	-
Intia - Indien - India	302	22	13	5	17	28	87	45	31	20	22	7	5
Irak - Iraq	1388	205	202	172	135	140	120	113	108	78	63	32	22
Iran - Islamic Republic of Iran	845	86	104	121	95	57	77	106	77	43	38	19	22
Israel	79	3	3	3	1	9	15	20	7	4	12	1	1
Japani - Japan	264	10	6	5	1	16	48	47	49	34	39	5	4
Jordania - Jordanien - Jordan	29	3	4	3	2	2	6	4	4	-	1	-	-
Kambodža - Cambodža - Cambodia	32	4	3	4	7	4	-	2	3	2	2	1	-
Kazakstan - Kazakstan	163	7	7	11	18	10	14	13	13	15	22	6	27
Kiina - Kina - China	869	57	32	47	32	45	139	194	181	79	49	10	4
Korean tasavalta - Republiken Korea - Republic of Korea	59	2	2	3	2	4	12	13	7	10	3	1	-
Libanon - Lebanon	28	4	2	-	1	3	5	4	4	2	1	2	-
Malaisia - Malaysia	62	1	6	4	-	5	6	13	10	11	5	-	1
Myanmar	28	6	1	-	4	4	4	3	5	-	-	-	1
Nepal	17	1	-	-	-	4	7	4	-	-	-	1	-
Pakistani	101	15	5	3	3	16	22	19	4	4	6	2	2
Sri Lanka	98	11	7	4	4	9	11	12	20	5	11	3	1
Syyria - Syrien - Syrian Arab Republic	43	4	5	5	1	4	3	5	6	6	2	-	2
Thaimaa - Thailand	1066	27	27	36	45	73	191	268	222	126	65	5	1
Uzbekistan	53	2	2	1	6	3	6	2	4	2	11	4	10
Vietnam - Viet Nam	939	116	101	44	78	133	156	95	57	61	55	17	26
Muu Aasia - Övriga Asien - Rest of Asia	70	3	7	3	2	4	14	16	12	4	4	1	-
OSEANIA - OCEANIEN - OCEANIA	218	13	18	7	10	12	20	28	32	18	25	21	14
Australia - Australien	201	12	16	7	9	11	17	25	29	17	24	20	14
Uusi-Seelanti - Nya Zeeland - New Zealand	17	1	2	-	1	1	3	3	3	1	1	1	-
Muu Oseania - Övriga Oseanien - Rest of Oceania	-	-	-	-	-	-	-	-	-	-	-	-	-
Tuntematon - Okänd - Unknown	789	63	28	58	65	63	71	77	73	56	108	35	92

22. Väestö kansallisuuden mukaan läänittäin ja suuralueittain 31.12.2000

Folkmängd efter medborgarskap länsvis och storområdesvis 31.12.2000

Citizenship of the population by province and major region 31.12.2000

Kansallisuus Medborgarskap Citizenship	Yhteensä Totalt Total	Läni - Län - Province						Suuralue - Storområde - Major region					
		Etelä- Suomen Södra Finlands	Länsi- Suomen Västra Finlands	Itä- Suomen Östra Finlands	Oulun Uleåborgs	Lapin Lapplands	Ahvenan- maan Ålands	Uusimaa Nyland	Etelä- Suomi Södra Finland	Itä- Suomi Östra Finland	Väli- Suomi Mellan- Finland	Pohjois- Suomi Norra Finland	Ahvenan- maa Åland
YHTEENSÄ - TOTAL	5181116	2081807	1835836	891083	455136	191768	25776	1394199	1819123	696870	704021	567128	25776
Suomi - Finland	5090041	2026259	1811432	585953	451893	190053	24631	1348475	1792501	675116	696715	552583	24631
Muut maat - Other countries	91074	55248	24404	5140	3442	1715	1125	45724	26622	5754	7308	4543	1125
EUROOPPA - EUROPE	63011	37131	16672	4195	2580	1243	1010	29284	16571	4763	5168	3235	1010
Ruotsi - Sweden	7887	2887	2796	309	498	558	839	2453	1768	355	1444	1010	839
Norja - Norway	585	345	141	10	17	37	36	298	115	11	75	53	35
Tanska - Denmark	580	403	136	16	9	3	13	381	124	17	34	11	13
Islanti - Iceland	126	90	17	6	6	-	7	87	15	11	5	1	7
Alankomaat - Netherlands	623	378	141	48	38	17	1	325	157	51	37	52	1
Bosnia-Hertsegovina - Bosnia and Herzegovina	1627	517	805	228	71	8	-	424	659	245	239	60	-
Britannia - United Kingdom	2207	1461	525	82	79	29	31	1318	525	88	143	102	31
Bulgaria - Bulgaria	297	208	68	9	11	2	1	189	70	9	18	13	1
Espanja - Spain	533	366	131	20	12	2	2	324	147	22	26	12	2
Irlandi - Ireland	218	156	42	7	9	4	-	132	52	8	14	12	-
Italia - Italy	774	551	151	27	36	7	2	511	152	29	39	41	2
Itävalta - Austria	217	144	45	14	9	3	2	128	52	17	9	9	2
Ent. Jugoslavia - Former Yugoslavia	2371	1244	934	74	78	41	-	1103	856	76	219	117	-
Jugoslavian Ltv - Federal Republic of Yugoslavia	1204	558	498	32	102	14	-	488	439	38	129	110	-
Kreikka - Greece	312	212	69	14	14	3	-	193	70	17	18	14	-
Kroatia - Kroatien - Croatia	290	101	30	38	91	-	-	41	70	128	20	3	-
Latvia	227	140	44	31	1	6	5	118	55	31	11	7	6
Liettua - Lithuania	204	146	36	13	8	1	-	137	40	13	5	9	-
Puola - Poland	694	361	210	63	37	17	6	308	187	67	78	50	6
Ranska - France	859	600	196	22	24	14	3	572	192	23	32	37	3
Romania	489	285	189	8	6	-	1	236	219	8	19	6	1
Turkki - Turkey	1784	1230	395	71	68	22	-	1011	503	78	111	83	-
Saksa - Germany	2201	1318	589	132	92	56	14	1106	659	144	142	138	14
Sveitsi - Switzerland	355	246	54	39	3	7	6	208	84	40	8	9	6
Ukraina - Ukraine	961	617	241	33	39	27	4	518	300	39	40	60	4
Unkari - Hungary	654	414	203	17	10	9	1	373	185	18	59	18	1
Venäjä - Russia	20552	12248	4897	2246	890	261	10	7972	7786	2532	1387	865	10
Ent. Neuvostoliitto - Former USSR	2447	1627	511	190	88	17	4	1291	698	228	149	79	4
Viro - Estonia	10839	7693	2517	367	174	66	22	6542	3093	388	575	219	22
Muu Eurooppa - Rest of Europe	924	587	261	31	32	12	1	482	261	38	85	37	1
AFRIKKA - AFRICA	7600	6001	1235	165	184	25	10	5818	1107	172	313	182	10
Algeria	216	146	42	12	14	2	-	137	44	12	7	16	-
Egypti - Egypt	200	151	38	4	5	1	1	143	37	5	9	5	1
Etiopia - Ethiopia	295	218	44	15	17	1	-	211	34	15	17	18	-
Ghana	237	166	58	5	8	-	-	153	60	6	11	8	-
Kongon demokraattinen tasavalta The Democratic Republic of the Congo	423	365	43	1	12	2	-	362	25	1	21	14	-
Marokko - Morocco	537	332	135	41	21	3	5	295	137	42	35	23	5
Nigeria	230	172	51	3	4	-	-	169	40	4	14	3	-
Somalia	4190	3654	449	43	40	4	-	3607	439	43	57	44	-
Muu Afriikka - Rest of Africa	1272	797	375	41	43	12	4	739	291	45	142	51	4
AMERIKA - AMERICA	3638	2338	960	128	121	43	50	2065	851	139	382	151	50
Kanada - Canada	600	357	190	21	18	15	1	295	174	23	78	29	1
USA - United States	2010	1274	516	73	82	21	44	1123	451	78	216	98	44
Muu Amerikka - Rest of America	1028	707	254	32	23	7	5	647	228	38	88	24	5
AASIA - ASIA	14597	8255	4768	603	537	387	49	7226	4474	626	1321	901	49
Afganistan - Afghanistan	386	147	234	3	-	2	-	145	184	3	52	2	-
Bangladesh	384	298	52	9	25	-	-	292	50	10	8	24	-
Filippiinit - Philippines	527	397	94	17	10	2	7	361	99	20	31	9	7
Intia - India	758	585	145	10	8	7	1	562	146	10	22	15	1
Irak - Iraq	3102	1350	1263	293	164	30	2	964	1514	293	135	194	2
Iran - Islamic Republic of Iran	1941	596	1156	5	14	151	19	518	658	5	576	165	19
Israel	259	171	68	10	7	2	1	153	64	10	22	9	1
Japani - Japan	507	417	62	14	8	6	-	387	83	14	9	14	-
Kazakstan	295	175	106	6	6	2	-	137	120	6	24	8	-
Kiina - China	1668	1087	430	58	80	12	1	1009	438	66	70	84	1
Pakistan	253	196	48	8	1	-	-	194	39	9	11	-	-
Sri Lanka	231	118	23	6	27	57	-	103	25	6	13	84	-
Thaimaa - Thailand	1308	793	371	67	43	19	13	675	378	74	113	55	13
Vietnam - Viet Nam	1814	1140	452	33	94	92	3	1040	418	34	138	185	3
Muu Aasia - Rest of Asia	1168	785	262	64	50	5	2	686	262	68	99	53	2
OSEANIA - OCEANIA	551	328	185	23	28	5	4	299	140	28	54	28	4
Australia	483	291	146	21	18	4	3	285	125	24	47	19	3
Muu Oseania - Rest of Oceania	68	37	19	2	8	1	1	34	15	2	7	9	1
Tuntematon - Unknown	1677	1195	406	28	34	12	2	1054	479	28	68	46	2

23. Väestö kielen mukaan läänittäin ja suuralueittain 31.12.2000

Folkmängd efter språk länsvis och storområdesvis 31.12.2000

Mother tongue of the population by province and major region 31.12.2000

Äidinkieli Modersmål (n>50) Mother tongue	Yhteensä Total	Lääni - Län - Province						Suuralue - Storområde - Major region					
		Etelä- Suomen Södra Finlands	Läns- Suomen Västra Finlands	Itä- Suomen Östra Finlands	Uusimaa Uusåborgs	Lappi Lapplands	Ahvenan- maa Ålands	Uusimaa Nyland	Etelä- Suomi Södra Finland	Itä- Suomi Östra Finland	Väli- Suomi Mellan- Finland	Pohjois- Suomi Norra Finland	Ahvenan- maa Åland
YHTEENSÄ - TOTAL	5161115	2081507	1636836	591093	455135	191768	25776	1394199	1819123	680870	704021	557126	25776
Suomi - Finnish	4788497	1878495	1683912	585143	451141	188568	1238	1204122	1759361	674255	598904	550597	1238
Ruotsi - Swedish	291657	139069	127024	573	531	291	24169	136202	31425	629	98466	766	24169
Seami - Saami	1734	79	43	11	58	1543	-	61	40	15	21	1597	-
Muut kielet - Other languages	99227	63884	24857	5366	3405	1386	389	53614	28277	5971	6630	4166	369
Afgaani - Pashto	92	40	50	2	-	-	-	40	49	2	1	-	-
Albania - Albanian	3299	1628	1369	70	173	53	-	1454	1217	77	326	219	-
Amhara - Amharic	312	205	63	12	29	3	-	184	61	15	23	29	-
Arabia - Arabic	4892	2882	1622	423	126	22	17	2352	1720	434	232	137	17
Armenia - Armenian	106	68	30	4	4	-	-	41	45	4	12	4	-
Azeri - Azerbaijani	120	27	93	-	-	-	-	22	52	-	46	-	-
Bengali	524	412	71	12	29	-	-	402	75	13	6	28	-
Bulgaria - Bulgarian	486	336	111	12	21	4	2	299	118	14	30	23	2
Burma, Myanmar - Burmese	53	10	3	40	-	-	-	7	6	40	-	-	-
Englantti - English	6919	4598	1602	271	269	110	69	4143	1585	291	472	359	69
Espanja - Spanish	1946	1318	500	70	37	5	18	1186	497	83	135	29	16
Georgia - Georgian	61	39	22	-	-	-	-	32	26	-	3	-	-
Hebrean - Hebrew	263	179	60	13	8	2	1	154	69	14	16	9	1
Hindi	428	346	65	9	4	4	-	340	46	9	25	8	-
Hollanti - Dutch	650	392	160	42	39	15	2	331	172	45	49	51	2
Igbo	68	51	15	1	1	-	-	50	15	1	1	1	-
Indonesia, Bahasa - Indonesian	93	59	24	2	5	2	1	57	15	3	11	6	1
Islanti - Icelandic	118	90	14	5	1	-	-	87	12	5	5	1	8
Italia - Italian	833	576	161	36	50	8	2	525	169	38	43	56	2
Japani - Japanese	561	452	74	17	11	7	-	419	95	17	12	18	-
Khmer - Cambodian	100	87	13	-	-	-	-	85	14	-	1	-	-
Kiina - Chinese	2907	2094	608	80	103	31	1	1959	636	88	97	126	1
Kongo	93	71	19	-	1	2	-	69	9	-	12	3	-
Korea - Korean	126	85	36	2	3	-	-	78	39	2	6	3	-
Kreikka - Greek	450	296	100	21	26	4	1	257	116	25	25	26	1
Kroatia - Croatian	68	36	29	1	2	-	-	32	26	1	7	2	-
Kurdi - Kurdish	3115	1656	1206	10	78	149	18	1261	1096	10	505	225	18
Latvia - Latvian	169	97	32	28	1	6	5	85	35	28	9	7	5
Liettua - Lithuanian	166	114	38	12	2	-	-	105	41	12	6	2	-
Lingala	256	223	28	1	6	-	-	220	16	1	13	6	-
Makedonia - Macedonian	87	45	29	2	11	-	-	44	22	2	8	11	-
Nepali	87	63	4	-	-	-	-	81	4	-	2	-	-
Norja - Norwegian	471	272	115	7	9	32	36	231	89	7	67	41	36
Pandžabi - Punjabi	346	282	55	7	2	-	-	261	75	7	1	2	-
Persia - Persian	1205	584	531	8	17	38	27	550	352	8	213	55	27
Portugali - Portuguese	433	320	80	13	10	9	1	283	92	14	25	18	1
Puola - Polish	1157	661	327	90	47	21	11	554	335	97	99	61	11
Ranska - French	1585	1120	331	49	49	31	5	1058	323	52	70	77	5
Romania - Romanian	604	336	232	20	11	3	2	266	275	20	27	14	2
Saksa - German	3298	1966	848	241	128	84	31	1628	958	259	228	194	31
Serbiakroatia - Serbo-Croatian	2168	733	953	296	173	10	1	563	828	405	295	74	1
Singali - Sinhalese	117	76	27	10	2	1	1	64	31	10	6	3	1
Slovakki - Slovak	71	48	18	2	2	1	-	37	23	2	6	3	-
Somali	6454	5720	604	85	41	4	-	5653	587	85	84	45	-
Suahili - Swahili	133	90	30	9	4	-	-	80	30	9	10	4	-
Tegalog	568	392	123	25	15	3	10	354	123	32	38	11	10
Tamili - Tamil	231	124	20	3	25	58	1	117	22	3	5	83	1
Tanska - Danish	397	270	94	11	8	4	10	246	92	12	26	11	10
Tataari - Tatar	109	97	8	3	1	-	-	94	10	3	1	1	-
Telegu	52	34	16	1	1	-	-	34	15	1	1	1	-
Thai	1458	863	422	74	48	19	12	749	431	80	125	61	12
Tigrinja - Tigrinya	76	57	13	4	2	-	-	54	13	5	3	1	-
Tšekki - Czech	240	181	54	3	2	-	-	148	59	4	28	1	-
Turkki - Turkish	2435	1703	547	69	67	27	2	1440	691	93	119	90	2
Turkmeenit - Turkmen	96	37	58	1	-	-	-	30	48	1	17	-	-
Ukraina - Ukrainian	337	204	96	18	10	6	3	177	106	20	17	14	3
Unkarit - Hungarian	1089	683	336	29	20	12	9	608	315	30	96	31	9
Urdu	309	248	48	10	1	-	2	243	38	11	15	-	2
Venäjä - Russian	28205	17670	6677	2410	1069	353	26	12690	9879	2730	1778	1102	26
Vietnam - Vietnamese	3588	2182	1012	93	164	128	9	2071	838	100	285	265	9
Viro - Estonian	10176	7149	2262	466	208	78	23	5890	2943	485	578	257	23
Wolof	58	34	22	-	2	-	-	31	10	-	15	2	-
Muu - Other	2111	1162	618	95	219	13	4	1073	502	105	205	222	4
Tuntematon - Unknown	104	79	12	5	4	4	-	64	24	6	3	7	-

24. Väestö kielen mukaan maakunnittain 31.12.1999
 Folkmängd efter språk landskapsvis 31.12.1999
 Mother tongue of the population by region 31.12.1999

Äidinkieli Moderamål Mother tongue	Yhteensä Total	Uusimaa Nyland	Nä- Uusimaa Östra Nyland	Varehale- Suomi Egentliga Finland	Satakunta Satakunta	Kanta- Häme Egentliga Tavastland	Pirkanmaa Birkaland	Päijät-Häme Päijänne Tavastland	Kymen- laakso Kymmene- dalen	Etelä- Kanjala Södra Karelen	Etelä- Sevo Södra Savolax
Yhteensä	6181116	1304896	89804	447103	237861	166307	447061	197378	187474	137149	167389
Suomi - Finnish	4798497	1147481	56641	410852	235234	163006	438922	193594	183263	134510	165540
Ruotsi - Swedish	291857	104745	31457	28221	778	542	1569	494	1625	208	219
Saame - Saami	1734	59	2	8	1	2	13	10	5	1	2
Muut kielet - Other languages	98227	52310	1504	10022	1648	1757	6567	3280	2581	2432	1608
Afgaani - Pashto	92	40	-	2	2	-	45	-	-	-	-
Albania - Albanian	3293	1323	131	863	9	36	171	55	48	38	6
Amhara - Amharic	312	183	1	19	5	11	18	1	2	7	2
Arabia - Arabic	4892	2308	44	800	28	84	562	154	43	49	34
Armenia - Armenian	106	40	1	2	-	-	18	2	16	9	2
Azeri - Azerbaijani	120	22	-	36	2	2	9	-	2	1	-
Bengali - Bengali	524	402	-	35	2	7	28	1	1	1	3
Bulgaria - Bulgarian	488	283	6	41	8	2	32	19	9	7	5
Burma, Myanmar - Burmese	53	7	-	2	1	2	-	-	1	-	38
Englanti - English	6919	4055	88	509	87	81	534	174	110	90	72
Espanja - Spanish	1948	1168	18	222	32	27	111	42	34	29	13
Georgia - Georgian	61	32	-	13	3	1	3	2	3	1	-
Heprea - Hebrew	263	147	7	19	1	4	24	10	11	-	1
Hindi - Hindi	428	337	3	19	1	4	20	1	1	-	-
Hollanti - Dutch	650	318	13	58	16	12	37	18	19	12	14
Igbo - Igbo	68	50	-	7	-	-	7	1	-	-	-
Indonesia, Bahasa - Indonesian	93	57	-	7	2	-	4	1	1	-	-
Islanti - Icelandic	118	84	3	5	2	-	2	2	1	-	-
Italia - Italian	833	518	9	67	10	10	41	17	16	8	6
Japani - Japanese	561	415	4	33	4	4	25	11	9	9	10
Khmer - Cambodian	100	85	-	12	-	2	-	-	-	-	-
Kiina - Chinese	2907	1937	22	261	13	38	237	15	37	37	28
Kongo - Kongo	93	69	-	1	-	1	6	-	1	1	-
Korea - Korean	126	78	-	11	6	5	13	4	-	-	2
Kreikka - Greek	450	249	8	47	5	5	23	15	18	3	3
Kroatia - Croatian	68	25	7	15	-	1	7	-	1	2	-
Kurdi - Kurdish	3115	1240	21	477	4	98	220	241	21	35	8
Latvia - Latvian	169	76	9	10	3	2	10	2	7	1	4
Liettua - Lithuanian	168	101	4	17	5	2	10	3	1	3	6
Lingala - Lingala	256	220	-	7	-	1	6	-	-	2	-
Makedonia - Macedonian	87	44	-	1	1	-	19	1	-	-	2
Nepali - Nepali	87	61	-	1	-	-	1	-	2	-	-
Norja - Norwegian	471	205	26	28	7	4	15	26	6	5	3
Pandzabi - Punjabi	346	261	-	9	3	6	42	10	5	-	3
Persia - Persian	1205	548	4	157	3	1	158	16	3	14	1
Portugali - Portuguese	433	282	1	32	4	7	19	15	6	9	5
Puola - Polish	1157	541	13	86	42	23	100	32	23	29	40
Ranska - French	1585	1044	14	133	11	9	117	19	16	18	13
Romania - Romanian	604	257	9	120	7	5	78	7	29	29	3
Saksa - German	3298	1558	70	273	69	60	278	150	80	48	80
Serbokroatia - Serbo-Croatian	2166	528	35	468	-	28	190	28	86	30	216
Singali - Sinhalese	117	64	-	13	4	1	2	6	1	4	5
Slovakki - Slovak	71	37	-	7	1	-	4	4	5	2	-
Somali - Somali	6454	5638	15	351	30	5	139	16	31	15	2
Sushili - Swahili	133	80	-	6	-	2	14	6	2	-	-
Tagalog - Tagalog	568	352	2	51	11	9	23	9	13	7	6
Tamili - Tamil	231	107	10	4	2	-	9	4	1	2	-
Tanska - Danish	397	239	7	39	10	7	19	10	3	4	6
Tataari - Tatar	109	84	-	6	-	1	1	1	-	1	1
Telegu - Telegu	52	34	-	-	1	-	14	-	-	-	-
Thai - Thai	1458	689	60	100	58	20	139	49	41	24	21
Tigrinja - Tigrinya	76	54	-	9	-	-	1	-	-	3	-
Tsakki - Czech	240	147	1	7	2	9	17	6	7	11	-
Turkki - Turkish	2435	1421	19	159	58	75	211	102	70	18	20
Turkmeenit - Turkmen	96	30	-	8	-	6	33	1	-	-	1
Ukraina - Ukrainian	337	172	5	40	4	10	35	9	4	4	6
Unkari - Hungarian	1089	601	7	91	23	14	128	21	11	29	12
Urdu - Urdu	309	242	1	11	4	-	18	1	1	3	2
Venäjä - Russian	28205	12401	289	2569	776	443	1554	1523	1423	1591	721
Vietnam - Vietnamese	3588	1780	291	489	-	102	238	3	2	4	3
Viro - Estonian	10176	5688	204	873	256	438	555	385	269	169	150
Wolof - Wolof	58	31	-	3	-	1	4	-	-	2	-
Muu - Other	2111	1051	22	249	9	26	155	23	25	15	28
Tuntematon - Unknown	104	64	-	7	1	2	1	8	4	1	1

Pohjois-Savo Norra Savolax	Pohjois-Karjala Norra Karelen	Keskisuomi Mellersta Finland	Etelä-Pohjanmaa Södra Östergötten	Pohjanmaa Östergötten	Keskis-Pohjanmaa Mellersta Östergötten	Pohjois-Pohjanmaa Norra Östergötten	Kainuu Kajanaland	Lappi Lappland	Ahvenanmaa Åland	Äidinkieli Modersmål Mother tongue
252115	171609	283886	185615	173228	71292	365358	89777	191768	25776	Yhteensä
249891	169712	280628	184408	79897	63971	362029	89112	188568	1238	Suomi - Finnish
222	132	355	475	90797	6839	475	58	291	24169	Ruotsi - Swedish
6	3	7	5	7	2	54	4	1543	-	Seame - Saami
1996	1762	2896	727	2527	480	2800	605	1366	369	Muut kielet - Other languages
-	2	-	-	1	-	-	-	-	-	Afgaani, Pasto - Pashto
1	-	-	-	3	-	6	-	-	-	Akan
37	27	98	18	191	19	166	7	53	-	Albania - Albanian
8	2	9	5	4	5	26	3	3	-	Amhara - Amharic
363	26	66	19	139	8	115	11	22	17	Arabia - Arabic
-	2	1	8	3	-	4	-	-	-	Armenia - Armenian
-	-	12	1	33	-	-	-	-	-	Azeri - Azerbaijani
3	6	4	1	1	-	28	1	-	-	Bengali
6	1	5	1	20	4	19	2	4	2	Bulgaria - Bulgarian
2	-	-	-	-	-	-	-	-	-	Burma, Myanmar - Burmese
133	66	216	35	191	30	248	20	110	69	Englanti - English
32	25	55	17	50	13	24	13	5	16	Espanja - Spanish
-	-	-	3	-	-	-	-	-	-	Georgia - Georgian
5	7	11	4	-	1	7	1	2	1	Heprea - Hebrew
8	1	1	4	20	-	4	-	4	-	Hindi
13	15	27	3	15	4	36	3	15	2	Hollanti - Dutch
1	-	-	-	1	-	1	-	-	-	Igbo
1	1	3	2	6	-	4	1	2	1	Indonesia, Bahasa - Indonesian
5	-	-	-	3	2	1	-	-	8	Islanti - Icelandic
21	9	21	8	14	-	48	2	8	2	Italia - Italian
1	6	5	3	3	1	11	-	7	-	Japani - Japanese
-	-	1	-	-	-	-	-	-	-	Khmer - Cambodian
26	26	33	7	51	6	95	8	31	1	Kiina - Chinese
-	-	7	-	5	-	1	-	2	-	Kongo
-	-	4	1	1	-	3	-	-	-	Korea - Korean
11	7	8	5	9	3	22	4	4	1	Kreikka - Greek
-	1	1	-	8	-	2	-	-	-	Kroatia - Croatian
2	-	233	4	212	56	76	-	149	18	Kurdi - Kurdish
19	5	2	4	2	1	1	-	6	5	Latvia - Latvian
1	5	4	1	1	-	2	-	-	-	Liettua - Lithuanian
-	1	9	-	3	1	6	-	-	-	Lingala
-	-	-	-	8	-	11	-	-	-	Makedonia - Macedonian
-	-	2	-	-	-	-	-	-	-	Nepali
1	3	10	9	45	3	9	-	32	36	Norja - Norwegian
3	1	-	-	1	-	2	-	-	-	Pandzabi - Punjabi
6	1	101	1	110	1	17	-	38	27	Persia - Persian
5	3	14	4	6	1	9	1	9	1	Portugali - Portuguese
33	17	28	19	39	13	40	7	21	11	Puola - Polish
25	11	39	2	24	5	46	3	31	5	Ranska - French
5	12	16	9	-	2	11	-	3	2	Romania - Romanian
98	63	131	17	87	13	110	18	84	31	Saksa - German
30	50	39	2	247	7	64	109	10	1	Serbokroatia - Serbo-Croatian
4	1	2	-	5	1	2	-	1	1	Singali - Sinhalese
1	1	6	-	-	-	2	-	1	-	Slovakki - Slovak
56	27	11	-	73	-	41	-	4	-	Somali
8	1	5	-	5	-	4	-	-	-	Suahili - Swahili
11	8	14	6	17	1	8	7	3	10	Tagalog
1	2	4	1	-	-	25	-	56	1	Tamili - Tamil
2	3	4	-	20	2	7	1	4	10	Tanska - Danish
2	-	1	-	-	-	1	-	-	-	Tataari - Tatar
1	-	-	-	-	1	1	-	-	-	Telegu
33	20	63	16	26	20	42	6	19	12	Thai
4	-	1	-	2	-	1	1	-	-	Tigrinja - Tigrinya
1	2	15	3	7	3	1	1	-	-	Teikki - Czech
56	13	53	21	38	9	63	4	27	2	Turkki - Turkish
-	-	17	-	-	-	-	-	-	-	Turkmeen - Turkmen
7	5	10	2	3	2	8	2	6	3	Ukraina - Ukrainian
8	9	15	56	17	8	19	1	12	9	Unkari - Hungarian
6	2	6	-	8	1	-	1	-	2	Urdu
647	1042	1063	233	338	144	749	320	353	26	Venäjä - Russian
3	87	3	6	258	20	157	7	128	9	Vietnam - Vietnamese
198	106	267	154	98	61	179	29	78	23	Viro - Estonian
-	-	6	1	7	1	2	-	-	-	Wolof
39	28	114	10	75	6	209	10	13	4	Muu - Other
3	1	-	1	1	1	3	1	4	-	Tuntematon - Unknown

25. Väestö kielen (suuruusjärjestyksessä), län ja sukupuolen mukaan 31.12.2000

Folkmängd efter språk (i storleksordning), ålder och kön 31.12.2000

Mother tongue (in descending order) of the population by age and sex 31.12.2000

Äidinkieli Modersmål Mother tongue	Yhteensä Total	Iäki - Ålder - Age											
		0-4	5-9	10-14	15-19	20-24	25-29	30-34	35-39	40-44	45-54	55-64	65-
Molemmat sukupuolet - Både könen - Both sexes													
YHTEENSÄ - TOTALT - TOTAL	5181115	291275	328424	318634	331778	327230	306202	346890	378846	392265	627574	568999	777198
Suomi - Finska - Finnish	4788497	267468	300925	293367	307783	303571	279873	316583	348736	354839	772688	527296	715348
Ruotski - Svenska - Swedish	291657	16810	18899	17458	16798	16257	15807	17443	17764	17989	43111	34962	58759
Venäjä - Ryska - Russian	28205	1267	1520	2588	2638	2049	2442	2746	3169	3177	4067	1467	1055
Viro - Estniska - Estonian	10176	446	669	969	872	808	1037	1106	1077	957	1378	562	267
Englanti - Engelska - English	6919	308	327	306	326	551	800	1040	984	722	821	416	218
Somali	6454	1493	840	724	569	594	490	798	410	244	186	78	28
Arabia - Arabiska - Arabic	4892	480	395	317	231	268	459	894	861	456	360	121	50
Vietnam - Vietnamska - Vietnamese	3588	364	370	344	358	397	397	358	283	282	279	81	79
Saksa - Tyska - German	3298	105	90	108	126	233	311	378	352	265	570	475	287
Albania - Albaniska - Albanian	3293	543	434	367	229	227	351	453	297	183	132	30	17
Kurdi - Kurdiska - Kurdish	3115	324	413	464	288	220	291	350	356	187	149	48	27
Kiina - Kinesiska - Chinese	2907	216	214	187	148	155	297	443	565	331	270	41	40
Turkki - Turkiska - Turkish	2435	143	83	110	79	155	404	480	357	190	203	93	138
Serbokroatia - Serbokroatiska - Serbo-croatian	2166	166	181	167	187	185	181	191	217	191	254	138	108
Espanja - Spanska - Spanish	1946	81	90	82	86	148	285	321	269	194	250	109	31
Saame - Samiska - Saami	1734	85	105	80	130	82	98	93	134	141	308	202	278
Ranska - Franska - French	1585	106	73	32	45	126	267	250	251	129	206	63	37
Thai - Thaispråk - Thai	1458	51	103	119	93	98	208	269	261	156	73	6	1
Persia - Persiska - Persian	1206	75	84	101	116	78	77	153	172	135	134	49	33
Puola - Polska - Polish	1157	28	50	55	50	52	68	112	138	137	320	116	31
Unkari - Ungerska - Hungarian	1089	77	64	41	24	80	239	131	96	94	143	77	23
Italia - Italienska - Italian	833	16	22	22	22	41	123	134	148	89	112	64	40
Hollanti - Holländska - Dutch	650	21	24	15	8	33	96	108	111	71	93	42	28
Romania - Rumänska - Romanian	604	43	41	25	26	35	108	136	49	46	65	25	7
Tagalog	568	15	13	24	18	34	75	137	108	61	68	14	1
Japani - Japanska - Japanese	561	33	22	12	14	34	65	66	81	50	145	35	4
Bengali	524	55	25	13	9	44	80	162	85	28	17	5	1
Bulgaria - Bulgariska - Bulgarian	486	14	18	16	31	17	51	67	66	73	102	25	6
Norja - Norska - Norwegian	471	18	20	18	25	29	51	61	42	50	75	47	35
Kreikka - Grekiska - Greek	460	6	5	6	11	16	35	84	101	73	78	25	12
Portugali - Portugiesiska - Portuguese	433	27	21	18	18	35	54	95	65	39	40	21	-
Hindi	428	29	23	14	11	41	110	64	38	33	48	11	6
Tanska - Danska - Danish	397	15	12	9	5	25	48	63	53	30	61	38	38
Pandzabi - Panjabi - Punjabi	346	35	16	19	22	24	49	47	45	35	37	13	4
Ukraina - Ukrainiska - Ukrainian	337	21	27	22	17	20	38	54	38	23	45	18	14
Amhara - Amhariska - Amharic	312	23	36	25	24	21	38	54	55	21	10	4	1
Urdu	309	42	15	8	10	25	53	49	40	22	30	12	3
Heprea - Hebreiska - Hebrew	263	5	13	12	11	17	25	38	50	38	44	10	-
Lingala	256	44	31	48	18	8	18	39	30	15	5	-	-
Tšekki - Tjeckiska - Czech	240	14	13	7	7	21	53	27	20	16	40	15	7
Tamil - Tamil	231	18	20	12	10	26	33	32	31	17	21	4	7
Latvia - Lettiska - Latvian	169	11	11	8	6	16	40	18	16	12	16	9	8
Liettua - Lituaiska - Lithuanian	166	4	7	12	11	20	31	20	20	14	12	11	4
Suahili - Swahili	133	3	2	8	5	16	21	31	17	17	13	-	-
Korea - Koreanska - Korean	128	13	3	5	5	7	21	26	17	16	11	2	-
Azeri - Azerbaidžanska - Azerbaijani	120	4	4	6	8	5	15	22	23	15	10	5	3
Islanti - Isländska - Icelandic	118	5	6	7	6	13	22	21	12	6	11	6	1
Singali - Singalesiska - Sinhalese	117	13	5	3	2	4	9	21	32	14	11	3	-
Tataari - Tatariska - Tatar	109	13	4	4	14	8	7	6	9	6	29	4	5
Akan	106	4	9	3	9	4	11	17	24	16	9	-	-
Armenia - Armeniska - Armenian	106	4	8	8	11	5	6	15	14	14	13	3	5
Khmer - Khmeriska - Cambodian	100	7	12	18	22	9	5	2	6	5	11	3	-
Turkmeenit - Turkmeniska - Turkmen	96	11	14	11	9	4	7	7	12	12	6	1	2
Indonesia, Bahasa - Indonesiska - Indonesian	93	1	3	2	4	6	18	27	11	8	10	2	1
Kongo	93	6	11	9	2	2	7	20	23	10	3	-	-
Afgani, Pesto - Pashto	92	12	14	5	4	10	16	10	7	3	9	2	-
Makedonia - Makedoniska - Macedonian	87	10	3	4	9	7	9	20	10	7	6	2	-
Nepali	87	6	6	1	1	12	25	24	6	4	1	1	-
Tigrinja - Tigrinya	78	4	4	1	5	9	11	16	13	6	6	1	-
Slovakki - Slovakska - Slovak	71	6	1	1	1	9	19	8	7	7	7	5	-
Igbo	68	3	1	2	2	2	6	18	17	8	7	2	-
Kroatia - Kroatiska - Croatian	68	5	2	6	-	-	6	17	11	6	9	5	1
Georgia	61	3	3	5	8	5	2	4	5	10	9	3	4
Wolof	58	5	-	3	2	-	7	21	15	3	2	-	-
Burma, Myanmar - Burmanka - Burmese	53	9	4	-	2	5	5	8	13	1	4	-	2
Telegu	52	2	-	-	-	9	27	10	3	1	-	-	-
Muu - Annat - Other	2111	156	138	132	126	144	261	355	294	198	182	66	61
Tuntematon - Okänt - Unknown	104	25	1	1	13	21	5	1	4	9	15	7	2

25. Väestö ikäen (suuruusjärjestyksessä), län ja sukupuolen mukaan 31.12.2000

(Jatk.)

Folkmängd efter språk (i storleksordning), ålder och kön 31.12.2000

(Forts.)

Mother tongue (in descending order) of the population by age and sex 31.12.2000

(Cont.)

Äidinkieli Modersmål Mother tongue	Yhteensä Total Total	Ikä - Ålder - Age											
		0-4	5-9	10-14	15-19	20-24	25-29	30-34	35-39	40-44	45-54	55-64	65-
Miehet - Män - Males													
YHTEENSÄ - TOTALT - TOTAL	2529341	148851	166231	162947	169617	167084	158842	176839	192915	193976	417724	277145	299170
Suomi - Finska - <i>Finnish</i>	2334423	138671	153295	149963	157178	155066	143408	161298	177553	179973	389309	256728	273985
Ruotski - Svenska - <i>Swedish</i>	143994	8590	9536	8980	8712	8508	8282	8901	9058	9836	22358	17919	23816
Venäjä - Ryska - <i>Russian</i>	10811	628	763	1298	1380	897	875	768	975	955	1375	557	362
Viro - Estniska - <i>Estonian</i>	4147	210	316	481	444	345	410	378	412	359	503	187	102
Englantii - Engelska - <i>English</i>	4475	160	152	164	153	337	502	704	657	512	694	293	147
Somaali	3425	738	430	406	332	282	213	449	262	158	104	35	16
Arabia - Arabiska - <i>Arabic</i>	3405	251	187	172	115	122	307	725	719	380	304	96	27
Vietnam - Vietnamsiska - <i>Vietnamese</i>	1740	180	176	177	179	187	169	177	146	140	136	43	30
Saksa - Tyska - <i>German</i>	2089	57	43	53	76	111	187	238	188	172	438	342	174
Albania - Albanska - <i>Albanian</i>	1810	265	222	191	131	111	193	290	171	125	85	20	6
Kurdi - Kurdiska - <i>Kurdish</i>	1740	156	230	248	144	106	156	215	230	122	94	20	17
Kiina - Kinesiska - <i>Chinese</i>	1464	109	107	98	74	80	127	192	298	184	158	19	18
Turkki - Turkiska - <i>Turkish</i>	1748	78	47	51	46	100	327	415	297	143	142	58	44
Serbo-kroatia - Serbokroatiska - <i>Serbo-croatian</i>	1135	84	90	88	99	91	86	108	123	96	147	68	45
Esplanja - Spanska - <i>Spanish</i>	1093	45	44	31	44	79	146	178	132	121	180	74	19
Saame - Samiska - <i>Saami</i>	908	44	52	41	74	38	46	45	63	67	182	123	133
Ranska - Franska - <i>French</i>	1067	60	37	16	25	73	180	179	187	91	157	40	22
Thai - Thaispråk - <i>Thai</i>	249	30	51	63	42	20	8	13	11	9	1	1	-
Persia - Persiska - <i>Persian</i>	723	37	48	62	58	42	40	83	114	93	91	32	13
Puola - Polska - <i>Polish</i>	537	9	33	27	28	21	31	43	51	60	162	60	12
Unkari - Ungerska - <i>Hungarian</i>	601	37	34	23	14	43	144	65	45	51	76	52	17
Italia - Italienska - <i>Italian</i>	662	8	8	14	12	30	89	100	127	81	103	59	31
Hollanti - Holländska - <i>Dutch</i>	505	7	9	11	4	23	76	67	82	60	78	37	21
Romania - Rumänska - <i>Romanian</i>	347	20	20	13	14	15	66	79	28	34	42	13	3
Tagalog	113	6	6	12	11	11	8	17	14	9	13	6	-
Japani - Japanska - <i>Japanese</i>	272	20	14	5	9	14	14	19	31	16	102	27	1
Bengali	351	24	9	5	5	13	39	196	75	26	13	5	1
Bulgaria - Bulgariska - <i>Bulgarian</i>	274	8	8	7	16	4	24	42	39	46	63	17	1
Norja - Norska - <i>Norwegian</i>	253	6	10	10	10	14	34	31	21	29	43	27	18
Kreikka - Kreikkiska - <i>Greek</i>	390	5	3	3	7	10	27	74	92	70	71	18	10
Portugali - Portugalska - <i>Portuguese</i>	213	11	11	10	8	15	23	46	33	21	21	14	-
Hindi	277	13	12	10	5	25	69	41	26	28	39	5	4
Tanska - Danska - <i>Danish</i>	254	7	6	4	3	12	33	40	39	16	43	30	21
Pendžabi - Panjabi - <i>Punjabi</i>	166	15	5	9	8	13	25	31	28	25	27	9	1
Ukraina - Ukrainiska - <i>Ukrainian</i>	134	9	13	13	9	8	15	17	9	9	20	7	5
Amhara - Amhariska - <i>Amharic</i>	179	9	22	11	11	7	11	34	37	21	9	3	1
Urdu	206	19	8	5	5	13	35	32	34	16	27	10	1
Heprea - Hebreiska - <i>Hebrew</i>	174	2	7	7	4	8	13	22	40	30	32	9	-
Lingala	151	26	18	28	10	-	11	18	24	13	3	-	-
Tsekkii - Tjeckiska - <i>Czech</i>	108	6	7	3	4	11	25	9	10	4	21	4	4
Tamili - <i>Tamil</i>	141	12	10	6	6	14	22	23	17	12	13	3	3
Latvia - Lettiska - <i>Latvian</i>	80	7	8	2	3	5	11	7	4	2	3	3	5
Liettua - Lituaiska - <i>Lithuanian</i>	55	2	2	4	7	6	14	3	4	5	3	5	-
Suaahili - Swahili	77	1	1	4	3	8	11	20	8	10	11	-	-
Korea - Koreanska - <i>Korean</i>	55	9	1	2	2	2	9	14	9	2	4	1	-
Azari - Azerbaidžjanska - <i>Azerbaijani</i>	76	3	1	3	5	3	9	16	16	11	7	1	1
Islanti - Isländska - <i>Icelandic</i>	65	4	3	3	3	5	14	12	6	2	9	3	1
Singali - Singalesiska - <i>Singhalese</i>	61	2	2	1	1	1	5	14	21	8	4	1	-
Tataari - Tatariska - <i>Tatar</i>	58	9	4	3	6	6	3	-	5	4	14	1	3
Akan	75	1	5	2	6	2	5	12	21	14	7	-	-
Armenia - Armeniska - <i>Armenian</i>	50	4	3	3	5	1	1	6	6	8	10	2	1
Khmer - Khmeriska - <i>Cambodian</i>	34	1	4	9	7	-	3	-	1	2	5	2	-
Turkmeenit - Turkmeniska - <i>Turkmen</i>	56	7	8	4	7	1	4	3	9	9	4	-	-
Indonesia, Bahasa - Indonesiska - <i>Indonesian</i>	30	1	2	1	-	1	4	7	2	4	5	2	1
Kongo	56	1	5	3	1	1	3	13	17	9	3	-	-
Afgaani, Pashto - <i>Pashto</i>	53	5	8	2	2	5	10	7	5	2	6	1	-
Makedonia - Makedoniska - <i>Macedonian</i>	43	8	-	3	1	3	4	12	4	4	4	-	-
Nepali	62	4	3	-	-	10	17	19	4	4	1	-	-
Tigrinja - <i>Tigrinya</i>	41	3	2	1	2	4	5	6	10	4	3	1	-
Slovakki - Slovakkiska - <i>Slovak</i>	35	2	1	1	1	3	13	5	2	3	3	1	-
Igbo	55	1	1	1	1	1	4	15	16	6	7	2	-
Kroatia - Kroatiska - <i>Croatian</i>	38	3	2	5	-	-	2	8	4	4	7	2	1
Georgia	33	2	2	4	8	3	1	1	2	3	4	1	2
Wolof	52	2	-	2	1	-	7	20	15	3	2	-	-
Burma, Myanmar - Burmanska - <i>Burmese</i>	31	6	3	-	2	1	2	7	7	1	1	-	1
Telegu	38	1	-	-	-	6	20	9	1	1	-	-	-
Muu - Annat - <i>Other</i>	1211	77	60	63	48	75	151	230	196	135	109	46	21
Tuntematon - Okänt - <i>Unknown</i>	61	15	1	1	8	12	2	1	4	4	9	2	2

25. Väestö ja kielen (suuruusjärjestyksessä), iän ja sukupuolen mukaan 31.12.2000
 Folkmängd efter språk (i storleksordning), ålder och kön 31.12.2000
 Mother tongue (in descending order) of the population by age and sex 31.12.2000

(Jatk.)
 (Forts.)
 (Cont.)

Äidinkieli Moderamål Mother tongue	Yhteensä Total	Ikä - Ålder - Age											
		0-4	5-9	10-14	15-19	20-24	25-29	30-34	35-39	40-44	45-54	55-64	65-
Naiset - Kvinnor - Females													
YHTEENSÄ - TOTALT - TOTAL	2651774	142424	160183	155687	162161	160146	148360	170051	185731	188289	408850	289854	478028
Suomi - Finska - <i>Finnish</i>	2454074	130797	147630	143424	150607	148505	138465	155285	171183	174868	383379	270570	441363
Ruotsi - Svenska - <i>Swedish</i>	147683	8020	9163	8478	8088	7749	7525	8542	8708	8653	20753	17043	34943
Venäjä - ryska - <i>Russian</i>	17394	641	757	1290	1278	1152	1567	1978	2194	2222	2712	910	693
Viro - Estniska - <i>Estonian</i>	6029	236	353	488	428	463	627	728	665	598	873	375	195
Englantti - Engelska - <i>English</i>	2444	148	175	142	173	214	298	336	327	210	227	123	71
Somali	3029	755	410	318	237	312	277	349	148	86	82	48	12
Arabia - Arabiska - <i>Arabic</i>	1487	229	208	145	116	148	182	169	142	78	56	25	23
Vietnam - Vietnamsiska - <i>Vietnamese</i>	1848	184	194	167	177	210	228	179	137	142	143	38	49
Saksa - Tyska - <i>German</i>	1209	48	47	53	50	122	124	140	154	83	132	133	113
Albania - Albaniska - <i>Albanian</i>	1483	278	212	196	98	116	158	163	128	68	47	10	11
Kurdi - Kurdiska - <i>Kurdish</i>	1375	188	183	218	144	114	133	135	128	65	55	26	10
Kiina - Kinesiska - <i>Chinese</i>	1443	107	107	89	74	75	170	251	267	147	112	22	22
Turkki - Turkiska - <i>Turkish</i>	687	65	38	59	33	55	77	65	60	47	61	35	94
Serbokroatia - Serbokroatiska - <i>Serbo-croatian</i>	1031	82	91	79	88	94	85	83	94	85	107	70	63
Espanja - Spanska - <i>Spanish</i>	853	36	46	51	42	69	139	143	137	73	70	35	12
Saame - Samiska - <i>Sami</i>	826	41	53	39	56	44	82	48	71	74	124	79	145
Ranska - Franska - <i>French</i>	518	46	38	18	20	53	87	71	84	38	49	23	15
Thai - Thaispråk - <i>Thai</i>	1209	21	52	56	51	78	200	278	250	147	72	5	1
Persia - Persiska - <i>Persian</i>	482	38	38	39	58	34	37	60	58	42	43	17	20
Puola - Polska - <i>Polish</i>	620	19	17	28	22	31	37	69	87	77	158	56	19
Unkari - Ungerska - <i>Hungarian</i>	488	40	30	18	10	37	95	66	51	43	67	25	6
Italia - Italienska - <i>Italian</i>	171	8	14	8	10	11	34	34	21	8	9	5	9
Hollanti - Holländska - <i>Dutch</i>	145	14	15	4	4	10	20	21	19	11	15	5	7
Romania - Rumänska - <i>Romanian</i>	257	23	21	12	12	20	40	57	21	12	23	12	4
Tagalog	455	9	7	12	7	23	67	120	94	52	55	8	1
Japani - Japanska - <i>Japanese</i>	289	13	8	7	5	20	51	47	50	34	43	8	3
Bengali	173	31	18	8	4	31	41	28	10	2	4	-	-
Bulgaria - Bulgariska - <i>Bulgarian</i>	212	6	10	9	15	13	27	25	27	28	39	8	5
Norja - Norska - <i>Norwegian</i>	218	12	10	8	15	15	17	30	21	21	32	20	17
Kreikka - Grekiska - <i>Greek</i>	60	1	2	3	4	8	8	10	9	3	5	7	2
Portugali - Portugiesiska - <i>Portuguese</i>	220	16	10	8	10	20	31	49	32	18	19	7	-
Hindi	151	16	11	4	6	16	41	23	12	5	9	6	2
Tanska - Danska - <i>Danish</i>	143	8	6	5	2	13	15	23	14	14	18	8	17
Pandzabi - Panjabi - <i>Punjabi</i>	160	20	11	10	14	11	24	16	17	10	10	4	3
Ukraina - Ukrainiska - <i>Ukrainian</i>	203	12	14	9	8	12	23	37	29	14	25	11	9
Amhara - Amhariska - <i>Amharic</i>	136	14	14	14	13	14	27	20	18	-	1	1	-
Urdu	104	23	7	3	5	12	18	17	6	6	3	2	2
Heprea - Hebraiska - <i>Hebrew</i>	89	3	6	5	7	9	12	16	10	8	12	1	-
Lingala	105	18	13	20	8	8	7	21	6	2	2	-	-
Tsekkii - Tjeckiska - <i>Czech</i>	132	8	6	4	3	10	28	18	10	12	19	11	3
Tamil - <i>Tamil</i>	90	6	10	6	4	12	11	9	14	5	8	1	4
Latvia - Lettiska - <i>Latvian</i>	109	4	3	6	3	11	29	9	12	10	13	6	3
Liettua - Lituaiska - <i>Lithuanian</i>	111	2	5	8	4	14	17	17	16	9	9	6	4
Suahili - <i>Swahili</i>	56	2	1	4	2	8	10	11	9	7	2	-	-
Korea - Koreanska - <i>Korean</i>	71	4	2	3	3	5	12	12	8	14	7	1	-
Azeri - Azerbaidžanska - <i>Azerbaijani</i>	44	1	3	3	3	2	6	6	7	4	3	4	2
Islandi - Isländska - <i>Icelandic</i>	53	1	5	4	3	8	8	9	6	4	2	3	-
Singali - Singalesiska - <i>Singhalese</i>	56	11	3	1	1	3	4	7	11	6	7	2	-
Tataari - Tatariska - <i>Tatar</i>	51	4	-	1	8	2	4	6	4	2	15	3	2
Akan	31	3	4	1	3	2	6	5	3	2	2	-	-
Armenia - Armeniska - <i>Armenian</i>	58	-	5	5	6	4	5	9	8	6	3	1	4
Khmer - Khmeriska - <i>Cambodian</i>	68	6	8	9	15	9	2	2	5	3	6	1	-
Turkmeenit - Turkmeniska - <i>Turkmen</i>	40	4	6	7	2	3	3	4	3	3	2	1	2
Indonesia, Bahasa - Indonesiska - <i>Indonesian</i>	63	-	1	1	4	5	14	20	9	4	5	-	-
Kongo	37	5	6	6	1	1	4	7	6	1	-	-	-
Afgaani, Pashto - <i>Pashto</i>	39	7	6	3	2	5	6	3	2	1	3	1	-
Makedonia - Makedoniska - <i>Macedonian</i>	44	2	3	1	8	4	5	8	6	3	2	2	-
Nepali	25	2	3	1	1	2	8	5	2	-	-	1	-
Tigrinja - <i>Tigrinya</i>	35	1	2	-	3	5	6	10	3	2	3	-	-
Slovakki - Slovekkiska - <i>Slovak</i>	38	4	-	-	-	6	6	3	5	4	4	4	-
Igbo	13	2	-	1	1	1	2	3	1	2	-	-	-
Kroatia - Kroatiska - <i>Croatian</i>	30	2	-	1	-	-	4	9	7	2	2	3	-
Georgia	28	1	1	1	-	2	1	3	3	7	5	2	2
Wolof	6	3	-	1	1	-	-	1	-	-	-	-	-
Burma, Myanmar - Burmanska - <i>Burmese</i>	22	3	1	-	-	4	3	1	6	-	3	-	1
Telegu	14	1	-	-	-	3	7	1	2	-	-	-	-
Muu - Annat - <i>Other</i>	900	79	78	69	78	69	110	125	98	61	73	20	40
Tuntematon - Okänt - <i>Unknown</i>	43	10	-	-	5	9	3	-	-	5	6	5	-

28. Naimisissa olevat naiset avioliiton keston ja järjestysluvun mukaan 31.12. 2000
 Gifta kvinnor efter äktenskapets varaktighet och ordningsnummer 31.12.2000
 Married women by duration and order of marriage 31.12.2000

Avioliiton kesto (vuotta) Äktenskapets varaktighet (år) Duration of marriage (years)	Yhteensä Total Total	Avioliiton järjestysluku Äktenskapets ordningsnummer Order of marriage						Tuntematon Okänd Unknown
		1	2	3	4	5	6-	

Kaikkiaan solmittiin avioliittoja Ingångna äktenskap Marriages contracted total	
Vuosi År Year	

Yhteensä Total - Total	994282	901088	82448	6995	719	103	32	2897
0	28490	20455	5139	750	118	23	7	-
1	24827	18269	4872	675	98	11	5	7
2	24014	18668	4590	592	78	19	5	68
3	22621	17972	4080	474	54	14	1	78
4	22847	18180	3901	470	43	3	1	49
0-4	120699	94632	22532	2981	387	70	19	198
5	21243	17441	3350	360	39	4	1	48
6	21420	17778	3242	322	29	4	2	43
7	20665	17337	2968	300	24	7	1	28
8	19715	16765	2824	255	25	4	3	39
9	19818	16639	2683	230	24	1	1	40
5-9	102681	85960	14867	1467	141	20	8	198
10	19460	16605	2635	236	30	7	-	47
11	18826	16166	2386	206	19	-	-	49
12	19442	16972	2222	180	11	-	-	57
13	18983	16852	2081	173	10	1	-	66
14	18336	15939	2165	160	14	1	1	56
10-14	95047	82334	11389	955	84	9	1	275
15	18341	16070	2056	154	12	-	-	49
16	19577	17246	2138	139	7	-	1	48
17	19825	17605	2054	118	7	1	1	39
18	20378	17991	1956	127	8	-	-	296
19	19826	17805	1951	118	7	-	-	45
15-19	98047	86717	10155	656	41	1	2	475
20	19383	17506	1746	85	8	1	1	38
21	19053	17065	1767	74	7	-	-	140
22	18940	17186	1595	72	5	-	-	72
23	19301	17679	1478	63	3	-	-	78
24	19770	18223	1374	79	4	1	-	89
20-24	96447	87669	7960	373	27	2	1	415
25	19400	17995	1246	53	3	-	-	103
26	20663	19493	1201	34	3	-	-	132
27	20841	19671	967	41	4	-	-	158
28	20631	18832	897	35	2	1	-	64
29	22104	21199	831	33	4	-	-	37
25-29	104039	98190	5142	196	16	1	-	494
30	22666	21860	738	31	2	-	-	35
31	22137	21359	717	32	4	-	-	25
32	21169	20430	679	32	-	-	-	28
33	21214	20568	574	28	3	-	-	23
34	19258	18581	621	32	3	-	-	22
30-34	108445	102816	3329	155	12	-	-	133
35	18703	18107	555	21	-	-	-	20
36	17509	16891	577	22	3	-	-	16
37	17015	16504	476	18	1	-	-	16
38	17026	16491	502	17	-	-	-	16
39	16533	16018	479	18	1	-	-	17
35-39	86786	84011	2589	96	5	-	-	85
40	16487	15007	446	16	1	-	-	17
41	14813	14206	380	14	1	-	-	12
42	13751	13400	334	9	-	-	-	8
43	13455	13125	309	13	1	-	-	7
44	13314	12980	315	8	2	-	-	9
40-44	70620	68718	1784	60	5	-	-	53
45	12744	12454	272	8	-	-	-	10
46	11860	11543	292	18	1	-	-	6
47	11164	10905	242	11	-	-	-	6
48	10331	10108	211	7	-	-	-	5
49	9323	9062	221	5	-	-	-	5
45-49	55422	54102	1238	49	1	-	-	32

*) 0 - 1 vuotta naimisissa olleita naisia on enemmän kuin Suomessa solmittuja avioliittoja, koska avioliittojen määrässä on vain Suomessa valtuutetusti asuvien naisten solmitut avioliitot.

Antalet kvinnor som varit gifta 0 - 1 år är högre än antalet äktenskap som ingåtts i Finland. Orsaken är att antalet äktenskap bara omfattar de äktenskap som ingåtts av kvinnor som är fast bosatta i Finland.

The number of women married for 0 - 1 years exceeds the number of marriages contracted in Finland, because the number of marriages only includes the marriages of permanent female residents of Finland.

26. Naimisissa olevat naiset avioliiton keston ja järjestysluvun mukaan 31.12. 2000 (Jatk.)
 Gifta kvinnor efter äktenskapets varaktighet och ordningsnummer 31.12.2000 (Forts.)
 Married women by duration and order of marriage 31.12.2000 (Cont.)

Avioliiton kesto (vuotta) Äktenskapets varaktighet (år) Duration of marriage (years)	Yhteensä Total Total	Avioliiton järjestysluku Äktenskapets ordningsnummer Order of marriage							Tuntematon Okänt Unknown
		1	2	3	4	5	6-		
50	8659	8452	194	8	-	-	-	5	
51	7967	7737	208	4	-	-	1	7	
52	7023	7388	230	2	-	-	-	3	
53	7407	7162	234	3	-	-	-	8	
54	7363	7137	244	5	-	-	-	7	
50-54	39039	37876	1110	22	-	-	1	30	
55	5178	4992	174	5	-	-	-	7	
56	2831	2782	66	-	-	-	-	3	
57	2315	2268	48	-	-	-	-	1	
58	1447	1428	18	-	-	-	-	1	
59	1768	1740	27	-	-	-	-	1	
55-59	13539	13190	331	5	-	-	-	13	
60	1059	1053	2	-	-	-	-	4	
61	808	801	6	-	-	-	-	1	
62	684	682	1	-	-	-	-	1	
63	448	445	1	-	-	-	-	2	
64	294	294	-	-	-	-	-	-	
60-64	3293	3275	10	-	-	-	-	8	
65	208	207	1	-	-	-	-	-	
66	108	105	-	-	-	-	-	1	
67	67	67	-	-	-	-	-	-	
68	44	44	-	-	-	-	-	-	
69	29	28	1	-	-	-	-	-	
65-69	454	451	2	-	-	-	-	1	
70	18	18	-	-	-	-	-	-	
71	11	11	-	-	-	-	-	-	
72	2	2	-	-	-	-	-	-	
73	2	2	-	-	-	-	-	-	
74	1	1	-	-	-	-	-	-	
70-74	34	34	-	-	-	-	-	-	
75-	2	2	-	-	-	-	-	-	
Tuntematon- Okänt - Unknown	1708	1211	10	-	-	-	-	487	

Kallidään solmittiin avioliittoja Ingångna äktenskap Marriages contracted total	
Vuosi År Year	
1950	34205
1949	34808
1948	38977
1947	43518
1946	49743
1945	44380
1944	31535
1943	31954
1942	28891
1941	37682
1940	30778
1939	30814
1938	33609
1937	32464
1936	28841
1935	28758
1934	27505
1933	24472
1932	23029
1931	23838
1930	24841
1929	25060
1928	25520
1927	24105
1926	22895

27. 15 - 65-vuotiaat naiset län ja elävänä syntynneiden lasten määrän mukaan 31.12.2000

Kvinnor i åldern 15 - 65 år efter antalet levande födda barn 31.12.2000

Females aged 15 - 65 by number of live-born children 31.12.2000

Ikkä Ålder Age	Naisia yhteensä Kvinnor totalt Females total	Elävänä syntynneiden lasten lukumäärä Antal levande födda barn Number of live-born children											Elävänä syntyneitä lapsia yht. 1)	Lapsia naisia kohden 2)	Synnyttä- neitä naisia yht. 3)	Synnyttä- neiden osuus ikäluokasta % 4)	Lapsia synnyttä- nyttä kohden 5)
		0	1	2	3	4	5	6	7	8	9	10-					
15-65	1740746	623977	288066	482064	234313	71353	19283	6629	2705	1394	895	2097	2457687	1,41	1116769	64,2	2,20
15	31431	31417	14	-	-	-	-	-	-	-	-	-	14	0,00	14	0,0	1,00
16	32632	32581	50	1	-	-	-	-	-	-	-	-	52	0,00	51	0,2	1,02
17	33370	33185	200	5	-	-	-	-	-	-	-	-	210	0,01	205	0,6	1,02
18	32913	32431	463	18	1	-	-	-	-	-	-	-	502	0,02	482	1,5	1,04
19	31815	30670	884	56	4	1	-	-	-	-	-	-	1012	0,03	845	3,0	1,07
20	31474	29903	1845	215	10	1	-	-	-	-	-	-	2109	0,07	1871	5,9	1,13
21	31763	28903	2307	498	52	3	-	-	-	-	-	-	3471	0,11	2860	9,0	1,21
22	31787	27725	2970	959	127	6	-	-	-	-	-	-	5293	0,17	4062	12,8	1,30
23	32420	27086	3653	1414	229	35	2	1	-	-	-	-	7324	0,23	5334	16,5	1,37
24	32702	25814	4344	2070	380	85	9	-	-	-	-	-	10009	0,31	6888	21,1	1,45
25	31885	23281	5034	2799	628	137	21	5	-	-	-	-	13199	0,41	8624	27,0	1,53
26	30678	20514	5820	3466	811	197	56	13	1	-	-	-	16138	0,53	10164	33,1	1,59
27	27702	16692	5825	3956	1088	267	71	20	4	1	-	-	18314	0,66	11010	38,7	1,66
28	28751	15479	6150	5151	1438	345	133	44	8	3	-	-	23155	0,81	13272	46,2	1,74
29	30344	14358	6861	6553	1922	457	121	54	15	1	2	-	28821	0,94	15988	52,7	1,79
30	31397	13248	6882	7852	2596	541	159	75	32	11	-	1	34105	1,09	18149	57,8	1,88
31	31950	11654	6986	9099	3132	753	202	78	24	19	4	1	39424	1,23	20296	63,5	1,94
32	34714	11272	7317	10700	3932	1023	267	111	49	35	7	1	47302	1,38	23442	67,5	2,02
33	35734	10455	7237	11886	4755	1136	283	109	48	23	17	7	52116	1,46	25279	70,7	2,06
34	38256	9612	6844	12379	5451	1358	346	138	58	40	17	13	56862	1,57	28644	73,5	2,14
35	38394	8925	6456	12562	6067	1676	409	149	62	42	23	23	60653	1,67	27469	75,5	2,21
36	37055	8342	6408	13008	6705	1837	442	148	63	47	33	26	64375	1,74	28713	77,5	2,24
37	37675	7714	6470	13430	7141	2029	517	165	73	52	30	54	68223	1,81	29961	79,5	2,28
38	37266	7309	6163	13344	7326	2131	532	145	85	46	34	61	68829	1,85	29887	80,1	2,30
39	37341	6839	6177	13481	7663	2236	565	180	54	42	38	64	70775	1,90	30502	81,7	2,32
40	37311	6540	6019	13618	7732	2385	576	199	82	56	35	69	72180	1,93	30771	82,5	2,35
41	37321	6353	6213	13707	7727	2346	560	194	81	35	31	74	72144	1,93	30968	83,0	2,33
42	36332	6095	6125	13226	7660	2341	578	187	73	43	30	74	70614	1,94	30237	83,2	2,34
43	38080	6260	6583	13957	7877	2392	593	190	69	47	24	88	73896	1,94	31820	83,8	2,32
44	38245	6369	7012	14790	7764	2339	589	155	72	33	30	92	75255	1,92	32576	83,8	2,29
45	39073	6293	7061	14878	7653	2279	518	178	83	36	20	96	74605	1,91	32780	83,9	2,28
46	39791	6340	7379	15513	7350	2248	576	160	69	38	33	85	75420	1,90	33451	84,1	2,25
47	39057	6219	7423	15326	7252	2033	484	137	59	24	20	100	73109	1,87	32838	84,1	2,23
48	40503	6293	7925	15865	7505	2044	505	140	72	35	30	89	75893	1,87	34210	84,5	2,22
49	39258	5943	7850	15513	7186	1882	501	143	84	36	26	94	73570	1,87	33315	84,9	2,21
50	40905	6137	8438	16296	7228	1993	456	155	56	33	28	85	75821	1,85	34768	85,0	2,18
51	42131	6276	8881	16906	7239	2161	508	150	60	35	28	89	78268	1,86	35855	85,1	2,18
52	43375	6309	9270	17279	7585	2045	504	168	64	47	27	77	80318	1,85	37068	85,5	2,17
53	43263	6265	9162	17448	7445	2065	491	161	88	29	20	91	80208	1,85	36998	85,5	2,17
54	42494	6015	9216	17016	7266	2116	509	149	55	41	37	74	78894	1,86	36479	85,8	2,16
55	37822	5295	8172	14978	6483	2034	472	164	76	24	35	79	71084	1,88	32527	86,0	2,19
56	30799	4307	6438	12175	5493	1650	430	148	52	21	22	63	58416	1,90	26492	86,0	2,21
57	29268	4074	5908	11580	5300	1691	418	130	64	35	19	49	56084	1,92	25194	86,1	2,23
58	23736	3323	4873	9291	4367	1387	394	136	53	42	13	37	46024	1,94	20413	86,0	2,25
59	34430	4947	6562	13189	6564	2112	656	196	78	33	17	64	67297	1,95	29483	85,6	2,28
60	24846	3504	4533	9318	4819	1805	512	184	77	35	14	45	50022	2,01	21342	85,9	2,34
61	29182	4098	5211	10840	5747	2284	727	253	96	41	31	64	60070	2,06	25094	86,0	2,39
62	27993	3916	4885	9815	5726	2324	806	289	109	45	28	50	58710	2,10	24077	86,0	2,44
63	28494	4001	4428	8884	5412	2299	858	356	141	52	23	40	56152	2,12	22493	84,9	2,50
64	25274	3720	4162	8139	5319	2357	890	392	157	69	32	37	54996	2,18	21554	85,3	2,55
65	25304	3726	3977	8003	5248	2485	1059	482	179	67	37	41	56452	2,23	21578	85,3	2,62

1) Levande födda barn, totalt - Live-born children, total

2) Antalet barn per kvinna - Children per woman

3) Barnaföderskor sammanlagt - Mothers, total

4) Barnaföderskornas andel av åldersklassen - Percentage of mothers in the age group

5) Antalet barn per barnafödelska - Children per mother

*) Vänsterns nästn oavsett vilken ålder inte är tillförlitliga

Statistik som gäller äldre kvinnor är inte tillförlitlig

Statistics on elderly women are not reliable

28. 16 - 65-vuotiaat miehet län ja elävänä syntynneiden lasten määrän mukaan 31.12.2000

Män i åldern 16 - 65 år efter antalet levande födda barn 31.12.2000

Males aged 16 - 65 by number of live-born children 31.12.2000

Ikä Ålder Age	Miehiä yhteensä Män totalt Males total	Elävänä syntynneiden lasten lukumäärä Antal levande födda barn Number of live-born children											Elävänä syntyneitä lapsia yht. 1)	Lapsia miehistä kohden 2)	Miehiä jollita lap- sia yht. 3)	Lapsia saa- noiden osuus lukuunlaskusta % 4)	Lapsia läästä kohden 5)
		0	1	2	3	4	5	6	7	8	9	10-					
16-65	1774845	767764	258008	436033	203906	61098	16328	5326	2208	1182	796	1938	2155010	1,21	988881	65,6	2,18
15	32733	32729	4	-	-	-	-	-	-	-	-	-	4	0,00	4	0,0	1,00
16	33959	33944	14	1	-	-	-	-	-	-	-	-	16	0,00	15	0,0	1,07
17	34901	34846	54	1	-	-	-	-	-	-	-	-	56	0,00	55	0,2	1,02
18	34813	34683	124	6	-	-	-	-	-	-	-	-	136	0,00	130	0,4	1,05
19	33211	32940	257	14	-	-	-	-	-	-	-	-	285	0,01	271	0,8	1,05
20	33131	32527	550	50	3	1	-	-	-	-	-	-	663	0,02	604	1,8	1,10
21	32798	31701	950	131	13	3	-	-	-	-	-	-	1263	0,04	1097	3,3	1,15
22	33189	31510	1395	258	23	3	-	-	-	-	-	-	1892	0,06	1679	5,1	1,19
23	33746	31094	2079	515	53	4	1	-	-	-	-	-	3289	0,10	2652	7,9	1,24
24	34220	30486	2708	876	130	19	1	-	-	-	-	-	4931	0,14	3734	10,9	1,32
25	33719	28700	3482	1295	189	39	4	-	-	-	-	-	6825	0,20	5019	14,9	1,38
26	31878	25732	4026	1712	317	65	20	6	-	-	-	-	8787	0,28	6148	18,3	1,43
27	29483	22219	4432	2206	469	119	35	11	2	-	-	-	10982	0,37	7274	24,7	1,51
28	30585	21328	5311	3043	688	159	60	14	2	-	-	-	14435	0,47	9257	30,3	1,56
29	31167	19983	5887	4087	907	208	58	23	9	5	-	-	18145	0,58	11184	35,9	1,62
30	32525	19079	6450	5282	1287	263	105	40	18	3	-	-	22828	0,70	13446	41,3	1,70
31	33557	17647	6969	6606	1780	370	108	55	15	4	1	2	28037	0,84	15910	47,4	1,76
32	36002	17095	7438	8194	2491	526	141	68	29	16	3	1	34884	0,97	18907	52,5	1,85
33	37263	16217	7474	9448	3099	681	186	87	42	19	6	4	40384	1,08	21046	56,5	1,92
34	37492	15164	7203	10133	3801	839	192	73	41	27	13	6	44308	1,18	22328	59,6	1,98
35	37718	13899	7022	10911	4375	1064	242	83	44	42	22	14	48328	1,30	23819	63,2	2,05
36	39664	13240	6836	11608	5217	1232	307	101	37	39	28	19	53796	1,39	25424	65,8	2,12
37	39207	12745	6835	12127	5845	1442	350	120	57	32	24	30	57259	1,48	28482	67,5	2,16
38	38905	12034	6468	12020	6039	1568	401	128	56	34	30	29	58917	1,52	28771	69,0	2,20
39	38521	11202	6237	12237	6304	1805	429	125	55	53	25	49	61305	1,59	27319	70,9	2,24
40	38508	10870	6018	12382	6620	1854	467	134	60	38	30	55	62758	1,63	27638	71,8	2,27
41	38488	10584	6038	12329	6721	2030	450	147	51	44	32	62	63821	1,66	27902	72,5	2,29
42	37318	9887	5809	11968	6722	2089	478	172	74	40	25	52	63333	1,70	27429	73,5	2,31
43	39250	9979	6072	12777	7259	2219	551	164	71	37	37	84	68134	1,74	28271	74,6	2,33
44	40418	10137	6391	13303	7293	2304	582	173	67	40	26	90	70140	1,74	30279	74,9	2,32
45	40128	9844	6320	13450	7271	2256	609	160	68	34	28	88	70088	1,75	30284	75,5	2,31
46	39828	9448	6415	13599	7177	2224	555	184	73	48	22	83	69991	1,76	30378	76,3	2,30
47	39886	9238	6500	13865	7168	2138	573	197	77	28	26	80	70261	1,76	30648	76,8	2,29
48	41568	9244	7038	14608	7413	2287	575	179	63	41	32	108	73840	1,78	32324	77,8	2,28
49	40337	8753	7046	14294	7032	2201	585	196	82	32	25	91	71804	1,78	31584	78,3	2,27
50	41941	8925	7563	15254	7064	2158	575	184	70	39	24	85	73928	1,78	33016	78,7	2,24
51	43490	8970	7885	16015	7399	2190	620	169	78	36	29	99	77294	1,78	34520	79,4	2,24
52	43977	8684	8179	16510	7375	2183	589	204	68	39	31	115	78704	1,79	35293	80,3	2,23
53	43913	8594	8350	16474	7296	2251	555	173	72	36	28	84	78067	1,78	35319	80,4	2,21
54	42658	7944	8441	16094	7156	2128	540	144	77	34	33	69	76121	1,78	34714	81,4	2,19
55	38947	6935	7585	14545	6503	1920	503	173	65	33	24	61	69124	1,80	31412	81,9	2,20
56	30515	5495	5948	11574	5195	1578	450	137	50	24	17	49	55342	1,81	25020	82,0	2,21
57	28978	5081	5821	10978	5052	1520	440	136	59	37	20	52	53328	1,84	23915	82,5	2,23
58	23000	4126	4254	8823	3978	1229	336	95	58	29	22	50	42460	1,85	18874	82,1	2,25
59	33190	5810	6051	12724	5856	1897	487	179	63	24	26	73	61834	1,87	27380	82,5	2,26
60	23383	4114	4243	8768	4253	1360	404	118	49	24	13	37	43800	1,87	19269	82,4	2,27
61	28895	4896	4613	9942	4953	1715	474	144	56	31	19	52	50905	1,89	21999	81,8	2,31
62	26113	4741	4465	9378	4894	1739	554	172	82	35	15	38	50100	1,92	21372	81,8	2,34
63	24068	4417	3982	8457	4586	1718	558	208	83	39	15	45	47040	1,95	19851	81,6	2,39
64	22658	4193	3666	7757	4448	1664	526	223	83	38	14	44	44693	1,97	18465	81,5	2,42
65	22503	4131	3522	7474	4434	1658	641	231	104	42	31	35	45537	2,02	18372	81,6	2,46

1) Levande födda barn, totalt - Live-born children, total

2) Antalet barn per man - Children per man

3) Antalet män som har barn, summa - Fathers, total

4) Fädernas andel av åldersklassen - Percentage of fathers in the age group

5) Antalet barn per far - Children per father

* Vänhempelen miesten osalta tilastot eivät ole luotettavia

Statistik som gäller äldre män är inte tillförlig

Statistics on elderly men are not reliable

29. Väestö uskonnollisen yhdyskunnan, lään ja sukupuolen mukaan 31.12.2000

Folkmängd efter religionssamfund, ålder och kön 31.12.2000

Religious affiliation of the population by age and sex 31.12.2000

Uskonnollinen yhdyskunta Religionssamfund Religious community	Sukupuoli Kön Sex	Yhteensä Totalt Total	%	Ikä - Ålder - Age									
				0-14	15-19	20-29	30-39	40-49	50-59	60-69	70-79	80-89	90-
Yhteensä - Totalt - Total	MS	5181115	100,0	936333	331778	633432	725536	781692	738230	482440	374548	154489	22637
	M	2529341	100,0	478029	169617	323926	369764	395721	370007	226896	147108	43554	4730
	N	2651774	100,0	458304	162161	309506	355782	385971	368223	255545	227440	110935	17907
Suomen ev.lut. kirkko Finlands ev.-luth. kyrka Lutheran national church	MS	4408381	85,1	822728	298132	561862	602567	626481	605211	407911	331118	141423	20968
	M	2091541	82,7	419740	151963	279497	296147	303579	286523	182390	123794	38638	4270
	N	2316840	87,4	402988	146169	272365	304420	322882	315688	225521	207324	102785	16698
Muut luterilaiset Övriga lutherska Other lutheran	MS	2228	0,0	268	122	236	266	301	350	254	239	136	16
	M	1062	0,0	151	63	135	159	137	169	120	76	38	4
	N	1176	0,0	137	69	101	127	164	181	134	163	98	12
Suomen ortodoksinen kirkkokunta Ortod. kyrkos. i Finland The Greek Orthod. church in Finland	MS	55692	1,1	9789	2885	5122	6836	7929	8416	6902	5341	2129	343
	M	25225	1,0	5024	1437	2427	3046	3707	4025	3128	1871	497	65
	N	30467	1,1	4765	1448	2695	3790	4222	4391	3776	3470	1632	278
Muut ortodoksit Övriga ortodoxa Other Orthodoxes	MS	1088	0,0	188	47	119	170	166	168	99	86	38	9
	M	477	0,0	90	22	51	68	74	76	44	37	14	1
	N	611	0,0	98	25	68	102	92	90	55	49	24	8
Jehovan todistajat Jehovas vittnen Jehovah's witnesses	MS	18492	0,4	2381	1454	2554	2568	3125	2851	1767	1366	561	85
	M	7965	0,3	1192	733	1229	1155	1330	1045	693	446	154	8
	N	10507	0,4	1189	721	1325	1413	1795	1806	1074	920	407	57
Suomen vapaakirkko Frikyrkan i Finland Free church in Finland	MS	13474	0,3	2413	914	1627	1825	2436	1893	1161	806	338	61
	M	6073	0,2	1217	448	771	829	1114	853	465	275	87	14
	N	7401	0,3	1196	466	856	996	1322	1040	696	531	251	47
Adventtikirkot Adventkyrkor Adventist churches	MS	4316	0,1	524	261	452	500	626	582	475	494	314	58
	M	1735	0,1	234	151	232	206	272	240	166	156	84	12
	N	2581	0,1	290	130	220	294	354	352	307	338	250	46
Katolinen kirkko Suomessa Katoliska kyrkan i Finland Roman Catholic Church in Finland	MS	7227	0,1	1965	464	967	1333	1000	778	394	217	95	14
	M	3488	0,1	990	223	484	597	484	376	204	92	32	6
	N	3739	0,1	975	241	483	736	516	402	190	125	63	8
Myyh. Aik. Pyh. Jeesuksen Kr. Kirkko Jesu Kristi Kyrka av Sista Dag. Hel. The Church of J.Chr. Later Days Saint	MS	3307	0,1	767	265	452	440	427	406	276	188	82	4
	M	1504	0,1	388	136	227	215	208	169	102	48	10	1
	N	1803	0,1	379	129	225	225	219	237	174	140	72	3
Baptistiyhdyskunnat Baptistsamfund Baptist congregation	MS	2395	0,0	298	142	262	309	342	396	251	242	133	20
	M	1107	0,0	146	57	126	144	169	212	112	85	32	4
	N	1288	0,0	152	85	136	165	173	184	139	157	101	16
Metodistikirkot Metodistkyrkor Methodist churches	MS	1260	0,0	158	41	114	173	216	227	127	128	64	12
	M	635	0,0	83	18	59	90	123	122	56	63	19	2
	N	625	0,0	75	23	55	83	93	105	71	65	45	10
Juutalaisseurakunnat Judiska församlingar Jewish congregations	MS	1157	0,0	160	84	143	165	177	169	89	97	60	13
	M	581	0,0	90	42	77	80	89	83	39	52	23	6
	N	576	0,0	70	42	66	85	88	86	50	45	37	7
Islamilaisseurakunnat Islamitiska församlingar Islamic congregations	MS	1199	0,0	300	50	122	167	163	139	79	105	48	6
	M	612	0,0	154	24	62	124	92	69	36	42	8	1
	N	587	0,0	146	26	60	63	71	70	43	63	40	5
Muut - Övriga - Other	MS	920	0,0	140	57	114	148	157	149	84	50	20	1
	M	414	0,0	67	30	60	75	67	65	33	12	5	-
	N	506	0,0	73	27	54	73	90	84	51	38	15	1
Ulk. yhdysk. kuulumattomat Pers. som tillhör ej religionssamfundet No religious affiliation	MS	659979	12,7	94234	26840	69286	106029	136166	116667	62571	34071	9048	1047
	M	366912	15,3	48463	14270	38469	64819	84256	72980	39307	20059	3933	336
	N	273067	10,3	45771	12570	30797	43210	53910	43707	23264	14012	5115	711

30. Väestö län (5-vuotis) ja sukupuolen mukaan maakunnittain ja kunnittain 31.12.2000

Befolkning efter ålder (5-årsklasser) och kön landskapsvis och kommunvis 31.12.2000

Population by age (5-year groups), sex, by region and municipality 31.12.2000

Alue Område Area	Sukupuoli Kön Sex	Yhteensä Total	Ikä - Ålder - Age											
			0-14	%	15-64	%	65-	%	18-	0-4	5-9	10-14	15-19	20-24
KOKO MAA	MS	5181115	936333	18,1	3467584	66,9	777198	15,0	4045758	291275	328424	318634	331778	327230
HELA LANDET	M	2529341	478029	18,9	1752142	69,3	299170	11,8	1049719	148851	166231	162947	169617	167084
WHOLE COUNTRY	N	2651774	458304	17,3	1715442	64,7	478028	18,0	2096037	142424	160193	155887	162161	160146
MANNER-SUOMI	MS	5155339	931542	18,1	3450823	66,9	772974	15,0	4025642	289823	324766	316953	330318	325880
FASTA FINLAND	M	2516641	475562	18,9	1743668	69,3	297413	11,8	1039925	148093	165398	162071	169856	166393
MAINLAND FINLAND	N	2638698	456980	17,3	1707157	64,7	475561	18,0	2085717	141730	159368	154882	161460	159487
UUSIMAA	MS	1304595	240190	18,4	915558	70,2	148849	11,4	1020241	79282	84939	75989	74813	89937
NYLAND	M	624988	122404	19,6	447885	71,7	54719	8,9	480243	40358	43230	38816	37685	44366
	N	679607	117786	17,3	467691	68,8	94130	13,9	539998	38924	41709	37153	37128	45571
ITÄ-UUSIMAA	MS	89604	17845	19,9	58861	65,7	12898	14,4	68314	5466	6478	5901	5519	4214
ÖSTRA NYLAND	M	44226	9097	20,6	30029	67,9	5100	11,5	33343	2790	3289	3018	2909	2231
	N	45378	8748	19,3	28832	63,5	7768	17,2	34971	2876	3189	2883	2610	1983
VARSINAIS-SUOMI	MS	447103	78958	17,2	297711	66,6	72536	16,2	354276	24784	26628	25484	26965	29894
EGENTLIGA FINLAND	M	215762	39400	18,3	148993	69,1	27369	12,7	168256	12742	13582	13076	13604	14618
	N	231341	37456	16,2	146718	64,3	45167	19,5	186020	12022	13046	12388	13381	15276
SATAKUNTA	MS	237661	40233	16,9	156020	65,6	41408	17,4	188162	12116	13853	14264	15475	13423
SATAKUNTA	M	116348	20629	17,7	79598	68,4	16121	13,9	90982	6233	7015	7361	7927	7073
	N	121313	19604	16,2	76422	63,0	25287	20,8	97170	5883	6838	6883	7548	6350
KANTA-HÄME	MS	166307	29539	17,8	107397	64,6	26371	17,2	129488	9156	10350	10033	10222	9049
EGENTLIGA TAVASTLAND	M	80327	15018	18,7	54478	67,8	10831	13,5	62035	4686	5266	5096	5314	4507
	N	84980	14521	17,1	52919	62,3	17540	20,6	67453	4480	5084	4947	4908	4542
PIRKANMAA	MS	447051	77563	17,3	298242	66,9	70246	15,7	353409	24603	27150	25810	27037	26391
BIRKALAND	M	217273	39646	18,2	151195	69,6	26432	12,2	169426	12613	13943	13180	13729	15062
	N	229778	37917	16,5	146047	64,4	43814	19,1	183983	11990	13307	12820	13308	14329
PÄIJÄT-HÄME	MS	197378	34020	17,2	132042	66,9	31316	15,9	155842	10140	12067	11813	12501	11279
PÄIJÄNNE-TAVASTLAND	M	95139	17216	18,1	66402	69,8	11521	12,1	74145	5113	6101	6002	6319	5767
	N	102239	16804	16,4	65840	64,2	19795	19,4	81687	5027	5966	5811	6182	5512
KYMENLAAKSO	MS	187474	30881	16,5	123340	66,8	33253	17,7	149653	9224	10912	10745	11482	10054
KYMMENEDALEN	M	91853	15670	17,1	63389	69,0	12914	14,0	72905	4652	5554	5464	5913	5364
	N	95621	16211	16,9	59971	62,7	20439	21,4	77048	4572	5358	5281	5569	4690
ETELÄ-KARJALA	MS	137149	22269	16,2	90346	65,9	24534	17,9	109822	6526	7787	7956	8331	7913
SÖDRA KARELEN	M	67562	11423	16,9	46770	69,2	9369	13,9	53535	3246	4051	4126	4266	4318
	N	69587	10846	15,6	43576	62,6	15165	21,8	56287	3280	3736	3830	4065	3595
ETELÄ-SAVO	MS	167369	27363	16,3	108108	64,6	31898	19,1	133259	7872	8283	10228	10958	8725
SÖDRA SAVOLAX	M	81801	13950	17,1	55394	67,7	12457	15,2	64398	4009	4695	5246	5670	4421
	N	85568	13413	15,7	52714	61,6	19441	22,7	68863	3963	4568	4962	5288	4304
POHJOIS-SAVO	MS	252115	44498	17,6	165492	65,6	42125	16,7	197208	13241	15282	15995	17189	14765
NORRA SAVOLAX	M	123804	22634	18,3	84812	68,5	16358	13,2	95927	6767	7705	8162	8737	7646
	N	128311	21864	17,0	80680	62,9	25767	20,1	101281	6474	7557	7833	8452	7119
POHJOIS-KARJALA	MS	171609	30351	17,7	112363	65,5	28895	16,8	134017	8716	10359	11276	11814	9830
NORRA KARELEN	M	85160	15487	18,2	58362	68,5	11311	13,3	65945	4382	5346	5759	6167	5156
	N	86449	14864	17,2	54001	62,5	17584	20,3	69072	4334	5013	5517	5647	4674
KESKI-SUOMI	MS	263886	47546	18,0	175072	66,3	41268	15,6	205768	14470	16365	16711	17589	17752
MELLERSTA FINLAND	M	129913	24277	18,7	89489	68,9	16147	12,4	100146	7407	8345	8525	9098	8917
	N	133973	23269	17,4	85583	63,9	25121	18,8	105622	7063	8020	8186	8491	8835
ETELÄ-POHJANMAA	MS	195615	36369	18,6	124887	63,7	34559	17,7	150531	10810	12573	12986	14322	11407
SÖDRA ÖSTERBOTTEN	M	96747	18727	19,4	64458	66,6	13562	14,0	73552	5805	6496	6628	7428	6082
	N	98868	17642	17,8	60229	60,9	20997	21,2	76979	5205	6077	6360	6894	5325
POHJANMAA	MS	173228	32278	18,6	110941	64,0	30009	17,3	134135	9770	11241	11267	11475	11373
ÖSTERBOTTEN	M	85720	16741	19,5	56889	66,3	12110	14,1	65504	5082	5835	5824	5924	5941
	N	87508	15537	17,8	54072	61,8	17899	20,5	68631	4688	5406	5443	5551	5432
KESKI-POHJANMAA	MS	71282	14275	20,0	46238	64,9	10779	15,1	53603	4245	4865	5165	5687	4490
MELLERSTA ÖSTERBOTTEN	M	35311	7214	20,4	23744	67,2	4353	12,3	26388	2145	2419	2650	2858	2417
	N	35971	7061	19,6	22494	62,5	6426	17,9	27215	2100	2446	2515	2631	2073
POHJOIS-POHJANMAA	MS	365358	78380	21,5	240854	65,9	46124	12,6	270173	24910	27067	26403	28063	26155
NORRA ÖSTERBOTTEN	M	183463	40137	21,9	124697	68,0	18629	10,2	134648	12912	13685	13540	14529	13802
	N	181895	38243	21,0	116157	63,9	27495	15,1	135525	11998	13382	12863	13534	12353
KAINUU	MS	89777	15733	17,5	58860	65,6	15184	16,9	69985	4367	5447	5919	6722	4899
KAJANALAND	M	44884	7847	17,7	30721	68,4	6216	13,8	34870	2167	2772	3008	3432	2687
	N	44893	7786	17,3	28139	62,7	8968	20,0	35015	2200	2675	2911	3290	2212

25-29	30-34	35-39	40-44	45-49	50-54	55-59	60-64	65-69	70-74	75-79	80-84	85-	Sukup. Kön Sex	Alue Område Area
308202	346890	378846	382285	399427	428147	310083	256916	225524	211285	163283	98731	78395	MS	KOKO MAA
156842	176839	192915	193976	201745	215979	154028	123117	103778	88852	58256	29459	18825	M	HELA LANDET
149380	170051	185731	188289	197682	212168	156055	133799	121748	122413	105027	69272	59570	N	WHOLE COUNTRY
304683	345080	376783	380469	397421	426090	308432	255669	224419	210302	162387	98113	77753	MS	MANNER-SUOMI
156040	175973	191967	193112	200782	214945	153134	122484	103229	88415	57897	29228	18644	M	FASTA FINLAND
148643	169107	184816	187357	196859	211145	155298	133185	121190	121887	104490	68885	59109	N	MAINLAND FINLAND
96811	107517	108889	98396	96793	106785	78878	56937	45104	38854	29827	19038	16028	MS	UUSIMAA
47900	53503	54372	48890	46398	50970	37441	26340	20018	15787	10078	5389	3487	M	NYLAND
48911	54014	54517	49506	50395	55915	41237	30597	25088	23087	19749	13689	12539	N	
4521	5984	6957	6908	7116	7774	5599	4371	3728	3340	2779	1636	1415	MS	ITÄ-UUSIMAA
2241	2946	3571	3477	3581	3960	2920	2198	1744	1458	1039	484	375	M	ÖSTRA NYLAND
2280	3038	3386	3329	3535	3814	2679	2178	1984	1882	1740	1152	1040	N	
27408	30376	31639	31504	33622	37238	26907	22138	19925	19625	15397	9579	8010	MS	VARSINAIS-SUOMI
13979	15308	16013	15980	16856	18824	13405	10606	9054	8188	5400	2887	1880	M	EGENTLIGA FINLAND
13429	15068	15626	15524	16966	18414	13502	11532	10871	11437	9997	6712	6150	N	
11758	14235	16005	16817	18687	20894	15284	13632	11827	11287	8815	5130	4369	MS	SATAKUNTA
6115	7378	8235	8349	9673	10649	7682	6517	5558	4748	3225	1535	1055	M	SATAKUNTA
5643	6857	7770	8288	9024	10245	7602	7115	6269	6519	5590	3585	3314	N	
8341	10395	11752	12125	12988	13951	9896	8678	7645	7767	6191	3702	3086	MS	KANTA-HÄME
4299	5348	6048	6122	6630	7060	4953	4199	3533	3280	2209	1092	717	M	EGENTLIGA TAVASTLAND
4042	5049	5704	6003	6358	6891	4843	4479	4112	4487	3982	2810	2349	N	
28157	30595	32079	32195	33533	37081	26778	22418	20068	19138	14965	8972	7107	MS	PIRKANMAA
14529	15795	16430	16483	16878	18741	13140	10608	9107	7851	5271	2543	1660	M	BIRKALAND
13828	14800	15649	15712	16855	18320	13638	11810	10959	11285	9694	6429	5447	N	
10269	12237	13711	14190	15797	18210	13005	10843	9232	8540	6542	4063	2939	MS	PÄIJÄT-HÄME
5321	6252	7057	7103	7832	9194	6440	5117	4080	3428	2194	1177	642	M	PÄIJÄNNE-TAVASTLAND
4948	5985	6854	7087	7965	9016	6565	5726	5152	5112	4348	2886	2297	N	
9238	11143	12830	13903	14947	16812	12475	10456	9547	9273	7035	4163	3235	MS	KYMENLAAKSO
4828	5727	6687	7131	7703	8603	6320	5093	4457	3880	2481	1228	770	M	KYMMENEDALEN
4410	5416	6143	6772	7244	8209	6155	5383	5090	5393	4554	2937	2485	N	
6940	8013	9193	10025	11068	12033	8909	7821	7159	6803	5043	3122	2407	MS	ETELÄ-KARJALA
3722	4188	4759	5202	5715	6245	4497	3880	3260	2856	1784	938	551	M	SÖDRA KARELEN
3218	3827	4434	4823	5353	5788	4412	4061	3699	3947	3279	2184	1856	N	
7193	9039	11172	12727	13552	14171	10758	9813	8394	8793	6827	4027	3057	MS	ETELÄ-SAVO
3694	4613	5741	6629	7095	7269	5485	4777	4387	3770	2312	1214	774	M	SÖDRA SAVOLAX
3499	4426	5431	6098	6457	6902	5273	5098	5007	5023	4315	2813	2283	N	
12436	15087	17966	19380	20574	20530	14480	13085	12184	11823	8828	5298	3792	MS	POHJOIS-SAVO
6425	7673	9282	9932	10849	10731	7282	6275	5808	5001	3219	1581	949	M	NORRA SAVOLAX
6011	7424	8704	9428	9725	9799	7198	6820	6576	6922	5709	3717	2843	N	
8030	9217	11713	13984	14550	14188	10291	9088	8330	8287	6010	3590	2678	MS	POHJOIS-KARJALA
4149	4716	5880	7087	7738	7621	5257	4491	3882	3489	2143	1067	700	M	NORRA KARELEN
3881	4501	5733	6577	6812	6565	5034	4577	4438	4798	3867	2503	1978	N	
15180	15992	18450	19454	20115	21674	15388	13480	11931	11468	8790	5178	3903	MS	KESKI-SUOMI
7929	8266	9485	9966	10363	11154	7766	6545	5590	4833	3188	1555	983	M	MELLERSTA FINLAND
7251	7726	8965	9488	9752	10520	7820	6935	6341	6833	5804	3623	2920	N	
9343	11175	12894	14000	15107	15809	10799	9831	9471	9326	7689	4848	3445	MS	ETELÄ-POHJANMAA
4915	5852	6804	7157	7897	8185	5475	4763	4418	4012	2741	1491	902	M	SÖDRA ÖSTERBOTTEN
4428	5323	6290	6843	7110	7624	5324	5068	5055	5314	4828	3157	2543	N	
9775	10818	11078	11435	12543	13554	10429	9463	7819	7488	6683	4299	3740	MS	POHJANMAA
5161	5708	5609	5822	6380	6900	5300	4124	3757	3320	2603	1431	999	M	ÖSTERBOTTEN
4814	5110	5487	5613	6163	6654	5129	4399	4082	4168	4080	2888	2741	N	
3730	4229	4619	4809	5334	5872	4081	3387	3127	2899	2312	1360	1081	MS	KESKI-POHJANMAA
1952	2278	2376	2412	2675	3019	2089	1670	1485	1258	890	431	289	M	MELLERSTA ÖSTERBOTTEN
1778	1951	2243	2397	2659	2853	1992	1717	1642	1641	1422	929	782	N	
22758	23818	25797	26625	27351	28239	18419	15829	14038	12734	9716	5530	4108	MS	POHJOIS-POHJANMAA
12078	12513	13338	13617	14191	13572	9320	7739	6673	5501	3655	1722	1078	M	NORRA ÖSTERBOTTEN
10680	11105	12461	13008	13160	12687	9099	8090	7365	7233	6061	3808	3028	N	
3782	4794	6193	7057	7648	7358	5481	4946	4663	4518	3134	1698	1171	MS	KAINIJU
2002	2501	3232	3682	4105	3855	2803	2422	2190	2032	1185	510	299	M	KAJANALAND
1780	2293	2961	3375	3543	3503	2658	2524	2473	2488	1949	1188	872	N	

30. Väestö län (5-vuotia) ja sukupuolen mukaan maakunnittain ja kunnittain 31.12.2000
 Befolkning efter ålder (5-årsklasser) och kön landskapsvis och kommunvis 31.12.2000
 Population by age (5-year groups), sex, by region and municipality 31.12.2000

(Jatk.)
 (Forts.)
 (Cont.)

Alue Område Area	Sukupuoli Kön Sex	Yhteensä Totalt Total	Iän - Ålder - Age											
			0-14	%	15-64	%	65-	%	18-	0-4	5-9	10-14	15-19	20-24
LAPPI	MS	191788	36353	18,4	127693	66,6	28722	15,0	147856	10145	12160	13048	14132	11390
LAPPLAND	M	96360	17945	18,6	66421	68,9	11994	12,4	73969	5204	6169	6572	7349	6018
	N	96408	17408	18,2	61272	64,2	16728	17,5	73887	4941	5991	6476	6783	5312
AHVENANMAA	MS	25776	4791	18,6	16761	65,0	4224	16,4	20114	1452	1658	1681	1462	1350
ÅLAND	M	12700	2467	19,4	8476	66,7	1757	13,8	9794	758	833	876	781	691
	N	13076	2324	17,8	8285	63,4	2467	18,9	10320	694	825	805	701	659
UUSIMAA	MS	1304595	240190	18,4	915556	70,2	146849	11,4	1020241	79282	84939	75969	74813	89937
NYLAND	M	624988	122404	19,6	447885	71,7	54719	8,8	480243	40358	43230	38816	37685	44368
	N	679607	117788	17,3	467691	68,8	94130	13,9	539998	38924	41709	37153	37128	45571
Pääkaupunkiseutu Huvudstadsregion	MS	955748	166960	17,5	680182	71,2	106626	11,4	758660	56857	58326	51787	51877	72624
	M	452712	84949	18,8	326919	72,7	38644	8,6	352561	28913	29612	26424	25824	35172
	N	503036	82011	16,3	351243	69,8	69782	13,9	406099	27924	28714	25373	26053	37452
Espoo - Esbo	MS	213271	44961	21,1	150091	70,4	18219	8,5	160526	15569	15839	13553	13184	15370
	M	104104	22695	22,0	73918	71,0	7291	7,0	77250	7941	8016	6938	6682	8147
	N	109167	22066	20,2	76173	69,8	10928	10,0	83276	7628	7823	6615	6502	7223
Hanko - Hangö	MS	10044	1639	16,3	6884	68,3	1541	15,3	8041	493	567	579	603	488
	M	4987	835	16,7	3568	71,5	586	11,8	3979	236	316	283	304	275
	N	5057	804	15,9	3298	65,2	855	18,9	4062	257	251	296	299	213
Helsinki - Helsingfors	MS	555474	83782	15,1	397126	71,5	74568	13,4	456302	26676	26990	26116	27057	44682
	M	267399	42726	16,8	189463	73,8	25210	9,8	206953	14594	14753	13379	13272	20727
	N	288075	41056	13,8	207663	69,7	49356	16,6	249349	14082	14237	12737	13785	23905
Vantaa - Vanda	MS	178471	36378	20,4	127424	71,4	14689	8,2	135458	12121	12761	11496	11092	12050
	M	87121	18388	21,1	62690	72,2	5843	6,7	65382	6140	6450	5798	5601	6004
	N	91350	17990	19,7	64534	70,6	8826	9,7	70096	5981	6311	5698	5491	6046
Hyvinkää - Hyvingsö	MS	42545	8127	19,1	28630	67,3	5788	13,6	32615	2548	2882	2697	2692	2380
	M	20623	4183	20,3	14312	69,4	2128	10,3	15652	1278	1499	1406	1343	1189
	N	21922	3944	18,0	14318	65,3	3660	16,7	17163	1270	1383	1291	1349	1191
Inkoo - Ingå	MS	4873	931	19,1	3155	64,7	787	16,2	3751	253	354	324	304	188
	M	2467	491	19,9	1625	65,9	351	14,2	1884	133	180	178	157	113
	N	2406	440	18,3	1530	63,6	436	18,1	1867	120	174	146	147	75
Järvenpää - Träskända	MS	35915	7737	21,5	25076	69,8	3109	8,6	26690	2416	2844	2477	2459	2152
	M	17462	3622	22,5	12410	71,1	1130	6,5	12814	1241	1426	1255	1228	1087
	N	18453	3815	20,7	12665	68,6	1973	10,7	13876	1175	1418	1222	1231	1065
Karjaa - Karls	MS	8877	1614	18,2	5633	63,5	1630	18,4	6930	470	564	580	568	434
	M	4353	843	19,4	2888	66,3	622	14,3	3329	248	303	292	314	234
	N	4524	771	17,0	2745	60,7	1008	22,3	3601	222	261	288	254	200
Karjalohja - Karislojo	MS	1438	289	20,1	841	58,5	308	21,4	1102	88	101	100	76	46
	M	702	156	22,2	424	60,4	122	17,4	519	52	48	56	39	22
	N	736	133	18,1	417	56,7	186	25,3	583	36	53	44	37	24
Karkkila - Högfors	MS	8753	1604	18,3	5668	64,8	1481	16,9	6799	452	564	588	556	407
	M	4344	830	19,1	2965	68,3	549	12,6	3329	256	291	283	301	228
	N	4409	774	17,6	2703	61,3	932	21,1	3470	196	273	305	255	179
Kaunainen - Grankulla	MS	6532	1839	21,6	5521	64,7	1172	13,7	6374	471	738	632	544	572
	M	4088	940	23,0	2648	64,8	500	12,2	2996	238	393	309	269	294
	N	4444	899	20,2	2873	64,6	672	15,1	3378	233	343	323	275	278
Kerava - Kerbo	MS	30270	5941	19,6	21574	71,3	2755	9,1	23097	1767	2188	1986	2108	1884
	M	14738	2963	20,2	10690	72,5	1065	7,2	11119	867	1121	995	1084	961
	N	15532	2968	19,0	10884	70,1	1690	10,9	11978	900	1067	991	1022	923
Kirkkonummi - Kyrkslätt	MS	29894	6805	22,9	20601	68,4	2288	7,7	21594	2174	2468	2163	2071	1359
	M	14984	3559	23,8	10437	69,7	888	6,8	10735	1143	1285	1131	1102	746
	N	14710	3246	22,1	10164	69,1	1300	8,8	10859	1031	1183	1032	969	613
Lohja - Lojo	MS	35243	7009	19,9	23844	67,7	4390	12,5	26908	2152	2464	2393	2284	1905
	M	17304	3585	20,7	11997	69,3	1722	10,0	13072	1107	1253	1225	1143	975
	N	17939	3424	19,1	11847	66,0	2668	14,9	13836	1045	1211	1168	1141	930
Mäntsälä	MS	16826	3803	22,9	10784	64,9	2041	12,3	12120	1173	1398	1232	1074	666
	M	8313	1861	23,6	5511	66,3	841	10,1	5981	585	699	677	577	351
	N	8315	1842	22,2	5273	63,4	1200	14,4	6139	588	699	555	497	335
Nummi-Pusula	MS	5602	1166	19,8	3673	62,2	1063	18,0	4531	330	437	399	298	204
	M	2964	573	19,3	1924	64,9	467	15,6	2289	170	216	185	162	113
	N	2938	593	20,2	1749	59,5	596	20,3	2242	160	219	214	136	91

25-29	30-34	35-39	40-44	45-49	50-54	55-59	60-64	65-69	70-74	75-79	80-84	85-	Suburp. Köön Sex	Alue Område Area
9013	10606	13848	15577	18086	15839	10799	10363	9229	8263	5944	3080	2206	MS	LAPPI
4801	5412	7170	8071	8503	8393	6559	5145	4420	3743	2302	975	554	M	LAPPLAND
4212	5194	6678	7506	7583	7546	5240	5218	4809	4520	3642	2105	1652	N	
1519	1810	1863	1798	2006	2057	1651	1247	1106	963	696	618	642	MS	AHVENANMAA
802	868	948	884	983	1034	894	633	549	437	359	231	181	M	ÅLAND
717	944	915	932	1023	1023	757	614	556	526	537	387	461	N	
96811	107517	108889	98396	96793	106785	78678	56937	45104	38854	29827	19038	16026	MS	UUSIMAA
47900	53503	54372	48890	46388	50970	37441	26340	20018	15767	10078	5369	3487	M	NYLAND
48911	54014	54517	49506	50395	55815	41237	30697	25086	23087	19749	13669	12539	N	
78434	82801	80773	70645	68402	78219	57409	40978	32790	28056	21576	14121	12083	MS	Pääkaupunkiseutu
38769	41198	40236	34787	32106	35582	26720	18525	14208	11157	7114	3875	2490	M	Huvudstadsregion
39685	41603	40537	35858	36296	40637	30689	22453	18582	16899	14462	10246	9593	N	
15624	18187	18423	16245	15552	16877	12390	8239	6077	5012	3516	2095	1519	MS	Eapoo - Esbo
7854	8980	9081	7979	7288	7958	5954	3885	2737	2140	1331	672	411	M	
7670	9207	9332	8266	8264	8919	6436	4354	3340	2672	2185	1423	1108	N	
539	625	639	687	774	1052	839	618	434	349	351	197	210	MS	Hanko - Hangö
287	330	346	352	388	547	414	323	218	139	113	63	53	M	
252	295	293	336	386	505	425	295	216	210	238	134	157	N	
49842	49241	46238	40011	38584	43424	33475	24622	20752	18695	15207	10444	9468	MS	Helsinki - Helsingfors
24276	24455	23044	19553	18006	20032	15289	10809	8757	7131	4745	2739	1838	M	
25566	24786	23194	20458	20578	23392	18186	13813	11895	11584	10462	7705	7630	N	
12617	14889	15471	13701	13715	15257	10942	7690	5597	4027	2582	1445	1008	MS	Vantaa - Vanda
6369	7627	7820	6908	6527	7291	5197	3646	2541	1731	932	417	222	M	
6248	7362	7851	6793	7188	7966	5745	4044	3056	2296	1660	1028	788	N	
2447	3012	3268	3364	3428	3611	2489	1839	1721	1612	1234	744	477	MS	Hyvinkää - Hyvinge
1231	1507	1656	1725	1731	1808	1241	881	755	627	404	235	107	M	
1216	1505	1612	1639	1697	1803	1248	1058	966	885	630	509	370	N	
201	275	365	339	368	472	348	295	222	225	158	83	99	MS	Inkoo - Ingå
101	128	180	176	191	254	175	150	109	114	73	26	27	M	
100	147	185	163	177	218	173	145	113	111	85	55	72	N	
2260	2801	3125	2968	3030	3032	1993	1355	1024	852	621	334	272	MS	Järvenpää - Träskända
1116	1376	1562	1482	1519	1479	941	620	437	337	201	85	70	M	
1144	1425	1563	1486	1511	1553	952	735	587	515	420	249	202	N	
485	552	614	654	650	717	535	424	414	422	347	216	229	MS	Karjaa - Karls
247	277	307	354	336	356	266	197	175	191	132	67	57	M	
238	275	307	300	314	361	269	227	239	231	215	151	172	N	
41	73	87	114	100	138	87	79	102	63	66	42	35	MS	Karjalohja - Karlslojo
20	30	44	55	58	77	41	38	49	29	29	14	4	M	
21	43	43	59	42	61	46	41	53	37	37	28	31	N	
436	507	573	717	719	800	534	419	368	429	348	216	122	MS	Karkkila - Högfors
221	270	286	382	387	425	296	199	162	172	121	65	29	M	
215	237	267	335	352	375	248	220	204	257	227	151	93	N	
351	484	641	688	551	661	602	427	364	322	261	137	88	MS	Kauniainen - Grankulla
170	236	261	347	285	301	280	185	173	155	106	47	19	M	
181	248	360	341	266	360	322	242	191	167	155	90	69	N	
1678	2167	2407	2485	2614	2847	1919	1267	902	759	555	288	241	MS	Kerava - Kervo
935	1134	1208	1234	1220	1368	939	587	428	287	212	86	52	M	
943	1033	1199	1251	1394	1459	980	660	474	472	343	212	189	N	
1522	2323	2626	2502	2558	2635	1803	1202	820	642	428	222	176	MS	Kirkkonummi - Kyrkslätt
729	1147	1310	1293	1267	1316	878	650	410	284	171	79	44	M	
794	1176	1316	1209	1291	1319	925	562	410	358	257	143	132	N	
1917	2482	2726	2689	2847	3053	2199	1742	1303	1216	920	547	404	MS	Lohja - Lojo
979	1264	1354	1349	1451	1537	1094	851	620	505	327	166	104	M	
938	1218	1372	1340	1396	1516	1105	891	683	711	593	381	300	N	
754	1103	1358	1381	1349	1333	970	776	638	507	426	269	201	MS	Mäntsälä
369	541	688	725	696	676	512	378	317	234	158	72	60	M	
385	562	670	656	653	657	458	400	321	273	268	197	141	N	
228	353	463	421	449	492	385	380	300	291	198	159	115	MS	Nummi-Pusula
105	186	249	208	238	263	198	202	160	146	70	54	37	M	
123	167	214	213	211	229	167	178	140	145	128	105	78	N	

30. Väestö län (6-vuotis) ja sukupuolen mukaan maakunnittain ja kunnittain 31.12.2000
 Befolkning efter ålder (5-årsklasser) och kön landskapsvis och kommunvis 31.12.2000
 Population by age (5-year groups), sex, by region and municipality 31.12.2000

(Jatk.)
 (Forts.)
 (Cont.)

Årue Område Area	Sukupu. Kön Sex	Yhteensä Totalt Total	Iän - Ålder - Age											
			0-14	%	15-64	%	65-	%	18-	0-4	5-9	10-14	15-19	20-24
Nurmijärvi	MS	33104	8014	24,2	22152	66,9	2988	8,9	23684	2514	2959	2541	2235	1306
	M	16516	4130	25,0	11169	67,6	1217	7,4	11678	1288	1502	1340	1162	737
	N	16588	3884	23,4	10983	66,2	1721	10,4	12006	1226	1457	1201	1073	568
Pohja - Pojo	MS	4927	908	18,4	3093	62,8	928	18,8	3636	272	323	311	287	196
	M	2477	484	19,5	1613	65,1	380	15,3	1891	136	174	174	166	115
	N	2450	422	17,2	1480	60,4	548	22,4	1945	136	149	137	121	81
Pormainen - Borgnäs	MS	4131	1142	27,6	2587	62,6	402	9,7	2788	343	437	362	300	149
	M	2076	574	27,6	1340	64,5	162	7,8	1398	159	231	184	155	90
	N	2055	568	27,6	1247	60,7	240	11,7	1390	184	206	178	145	59
Sammatti	MS	1203	220	18,3	762	63,3	221	18,4	941	62	70	68	66	37
	M	589	101	17,1	402	68,3	66	14,6	466	26	32	43	36	24
	N	614	119	19,4	360	58,6	135	22,0	475	36	38	45	30	13
Slunto - Sjundeå	MS	4853	1016	20,9	3320	68,4	517	10,7	3815	298	376	342	333	186
	M	2489	521	20,9	1718	69,0	250	10,0	1858	147	197	177	175	99
	N	2364	496	20,9	1602	67,8	267	11,3	1759	151	179	165	158	87
Tammisaari - Ekenäs	MS	14632	2663	18,2	9140	62,5	2829	19,3	11483	770	634	659	778	709
	M	7066	1372	19,4	4587	64,9	1107	15,7	5454	411	480	481	385	383
	N	7566	1291	17,1	4653	60,2	1722	22,8	6029	359	454	478	393	326
Tuusula - Tusby	MS	31957	7368	23,0	21808	68,2	2783	8,7	23250	2280	2784	2322	2186	1448
	M	16023	3775	23,6	11113	69,4	1135	7,1	11543	1167	1420	1188	1150	809
	N	15934	3591	22,5	10695	67,1	1648	10,3	11707	1113	1344	1134	1036	639
Vihri - Vichtis	MS	23858	5238	22,0	16190	67,9	2430	10,2	17808	1590	1919	1729	1660	1150
	M	11799	2577	21,8	8255	70,0	967	8,2	8694	795	943	839	878	643
	N	12059	2661	22,1	7835	65,8	1463	12,1	8912	795	976	890	782	507
ITÄ-UUSIMAA ÖSTRA NYLAND	MS	89604	17845	19,9	58861	65,7	12898	14,4	68314	5466	6478	5901	5519	4214
	M	44228	9097	20,6	30029	67,9	5100	11,5	33343	2780	3289	3018	2909	2231
	N	45376	8748	19,3	28832	63,5	7798	17,2	34971	2676	3189	2883	2610	1983
Askola	MS	4369	910	20,7	2919	66,5	560	12,8	3284	271	335	304	297	204
	M	2223	460	20,7	1545	69,5	218	9,8	1650	129	166	166	166	115
	N	2166	450	20,8	1374	63,4	342	15,8	1634	142	169	139	131	89
Lapinjärvi - Lappträsk	MS	3011	536	17,8	1806	60,0	669	22,2	2374	158	167	211	166	110
	M	1512	282	18,7	961	63,6	269	17,8	1177	78	89	115	91	66
	N	1499	254	16,9	845	56,4	400	26,7	1197	80	78	96	75	44
Lijendal	MS	1467	289	20,4	884	58,9	304	20,7	1107	77	84	138	89	65
	M	711	155	21,8	439	61,7	117	16,5	527	37	44	74	49	29
	N	756	144	19,0	425	56,2	187	24,7	580	40	40	64	40	36
Lovisa - Lovisa	MS	7579	1142	15,1	4974	65,6	1463	19,3	6150	363	402	377	467	361
	M	3679	564	15,3	2573	69,9	542	14,7	2971	191	195	178	245	204
	N	3900	578	14,8	2401	61,6	921	23,6	3179	172	207	199	222	157
Myrskylä - Mörsköm	MS	2004	397	19,8	1209	60,3	368	18,9	1534	122	134	141	108	81
	M	887	205	20,8	625	69,3	157	15,9	752	55	74	76	49	41
	N	1017	192	18,9	584	57,4	241	23,7	782	67	60	65	59	40
Pernaja - Pernå	MS	3779	744	19,7	2342	62,0	693	18,3	2893	242	264	238	216	133
	M	1940	387	19,9	1254	64,6	299	15,4	1476	126	139	122	126	82
	N	1839	357	19,4	1088	59,2	394	21,4	1417	116	125	116	90	51
Pukila	MS	1921	430	22,4	1185	61,7	308	15,9	1424	129	149	152	111	61
	M	948	208	21,9	624	65,8	116	12,2	707	69	79	60	60	33
	N	973	222	22,8	561	57,7	190	19,5	717	60	70	92	51	28
Porvoo - Borgå	MS	44969	8847	19,7	30337	67,5	5785	12,9	34386	2641	3269	2937	2800	2455
	M	22013	4545	20,6	15248	69,3	2220	10,1	16599	1368	1663	1514	1423	1250
	N	22956	4302	18,7	15089	65,7	3565	15,5	17787	1273	1606	1423	1377	1205
Ruotsinpyhtää - Strömfors	MS	3008	487	16,2	1914	63,6	607	20,2	2378	126	176	185	213	117
	M	1533	242	15,8	1012	66,0	279	18,2	1211	70	77	95	121	67
	N	1475	245	16,6	902	61,2	328	22,2	1167	56	99	90	92	50
Sipoo - Sibbo	MS	17477	4053	23,2	11311	64,7	2113	12,1	12784	1397	1498	1218	1052	627
	M	8680	2049	23,6	5748	66,2	863	10,2	6273	667	763	619	579	344
	N	8797	2004	22,8	5563	63,2	1250	14,0	6511	670	735	599	473	283
VARSINAIS-SUOMI EGENTLIGA FINLAND	MS	447103	76856	17,2	297711	66,6	72536	16,2	354276	24764	26826	25464	26985	29694
	M	215762	39400	18,3	148993	69,1	27369	12,7	168256	12742	13582	13076	13604	14618
	N	231341	37456	16,2	146718	64,3	45167	19,5	186020	12022	13046	12388	13361	15276

25-29	30-34	35-39	40-44	45-49	50-54	55-59	60-64	65-69	70-74	75-79	80-84	85-	Sukupu. Kön Sex	Alue Område Area
1560	2465	2984	2875	2677	2813	1988	1500	988	778	543	340	291	MS	Nummijärvi
728	1188	1471	1381	1331	1403	1004	768	498	359	193	97	72	M	
834	1277	1463	1294	1346	1410	984	734	490	419	350	243	219	N	
197	290	339	372	416	417	292	287	240	243	218	119	108	MS	Pohja - Pojo
101	146	172	182	212	218	157	144	110	117	87	37	29	M	
98	144	167	190	204	199	135	143	130	128	131	82	79	N	
187	277	352	353	305	310	216	138	131	98	94	42	37	MS	Pormainen - Borgnäs
100	138	162	185	184	161	112	73	71	39	33	12	7	M	
87	139	190	168	141	149	104	85	60	59	61	30	30	N	
42	61	79	106	114	121	80	56	60	56	40	35	30	MS	Sammatti
20	30	37	53	61	69	41	31	25	26	12	10	13	M	
22	31	42	53	53	52	39	25	35	30	28	25	17	N	
199	346	377	421	417	488	317	236	161	143	107	58	48	MS	Skuntio - Sjundeå
102	155	198	201	236	263	174	115	91	79	39	27	14	M	
97	191	179	220	181	225	143	121	70	64	68	31	34	N	
788	890	1033	1011	929	1206	949	867	736	681	609	427	376	MS	Tammisaari - Ekenäs
390	436	525	512	464	608	458	426	349	290	235	138	95	M	
378	454	508	499	465	598	491	441	387	391	374	289	281	N	
1509	2434	2810	2574	2656	2814	2026	1351	991	773	511	269	239	MS	Tuusula - Tusby
750	1189	1406	1295	1345	1400	1090	679	468	345	181	82	59	M	
759	1245	1404	1279	1311	1414	936	672	523	428	330	187	180	N	
1207	1680	1941	1918	1891	2215	1400	1028	763	659	477	298	233	MS	Vihti - Vichtis
603	833	975	959	1017	1140	700	507	360	299	173	77	64	M	
604	847	968	959	974	1075	700	521	403	368	304	221	169	N	
4521	5984	6957	6806	7116	7774	5599	4371	3728	3340	2779	1636	1415	MS	ITÄ-UUSIMAA ÖSTRA NYLAND
2241	2946	3571	3477	3581	3960	2920	2193	1744	1458	1039	484	375	M	
2280	3038	3388	3329	3535	3814	2679	2178	1884	1882	1740	1152	1040	N	
184	302	360	360	344	404	261	203	157	145	132	71	55	MS	Askola
90	155	200	189	167	231	123	109	77	50	49	27	15	M	
94	147	160	171	177	173	138	94	80	95	83	44	40	N	
119	132	185	216	223	255	205	195	179	141	150	107	92	MS	Lapinjärvi - Lapträsk
69	70	94	103	118	135	113	102	85	71	57	31	25	M	
50	62	91	113	105	120	92	93	94	70	93	76	67	N	
55	85	91	115	124	103	76	61	79	75	72	46	32	MS	Lijenda
30	41	48	57	65	48	47	25	39	37	23	13	5	M	
25	44	43	58	59	55	29	36	40	38	49	33	27	N	
369	390	491	568	637	730	545	418	375	431	328	165	164	MS	Lovisa - Lovisa
201	197	248	289	329	354	290	216	153	170	122	52	45	M	
168	193	243	277	308	376	255	202	222	261	206	113	119	N	
59	111	140	139	163	159	119	130	113	93	82	60	50	MS	Myrskylä - Mörskom
30	56	60	73	83	87	58	68	59	39	29	16	14	M	
29	55	60	68	80	72	61	62	54	54	53	44	36	N	
154	258	293	240	312	312	220	204	189	184	147	89	84	MS	Pernaja - Pernå
75	130	153	132	157	178	118	105	93	92	69	19	26	M	
79	128	140	108	155	136	102	99	96	92	78	70	58	N	
80	141	169	141	112	146	117	107	88	76	69	35	38	MS	Pukdia
40	68	86	74	64	78	62	61	44	35	16	12	9	M	
40	73	83	67	48	70	55	46	44	41	53	23	29	N	
2637	3080	3456	3458	3668	3928	2807	2072	1705	1467	1218	742	653	MS	Porvoo - Borgå
1295	1498	1751	1764	1822	1988	1440	1017	783	625	441	208	163	M	
1342	1582	1705	1694	1844	1938	1367	1055	822	842	777	534	490	N	
108	147	194	216	272	311	184	152	169	161	156	71	50	MS	Ruotsinspyhtää - Strömfors
55	72	103	115	138	167	107	67	81	83	70	26	19	M	
53	75	91	101	134	144	77	85	98	78	88	45	31	N	
756	1358	1578	1355	1283	1428	1065	829	674	567	425	250	197	MS	Sipoo - Sibbo
356	659	808	681	638	698	582	423	330	258	163	80	54	M	
400	699	770	674	625	730	503	406	344	311	262	170	143	N	
27408	30376	31639	31504	33622	37238	26907	22138	19925	19625	15397	9579	8010	MS	VARSINAIS-SUOMI EGENTLIGA FINLAND
13979	15308	16013	15980	16856	18824	13405	10806	9064	8188	6400	2867	1880	M	
13429	15068	15626	15524	16966	18414	13502	11532	10871	11437	9997	6712	6150	N	

30. Väestö lään (5-vuotia) ja sukupuolen mukaan maakunnittain ja kunnittain 31.12.2000

Befolkning efter ålder (5-årsklasser) och kön landskapsvis och kommunvis 31.12.2000

Population by age (5-year groups), sex, by region and municipality 31.12.2000

(Jatk.)

(Forts.)

(Cont.)

Alue Område Area	Sukupu. Kön Sex	Yhteensä Totalt Total	Iästä - Ålder - Age											
			0-14	%	15-64	%	65-	%	18-	0-4	5-9	10-14	15-19	20-24
Alastaro	MS	3109	492	15,8	1872	60,2	745	24,0	2498	124	181	187	191	143
	M	1557	251	16,1	1027	66,0	279	17,9	1253	58	94	99	94	91
	N	1552	241	15,5	845	54,4	466	30,0	1245	66	87	88	97	52
Askainen - Villinä	MS	913	149	16,3	588	64,2	178	19,5	729	32	56	61	53	40
	M	465	70	15,1	319	68,6	78	16,3	375	17	25	28	30	26
	N	448	79	17,6	267	59,6	102	22,8	354	15	31	33	23	14
Aura	MS	3338	735	22,0	2174	65,1	429	12,9	2481	224	268	243	231	158
	M	1644	370	22,5	1098	66,8	176	10,7	1212	113	133	124	107	85
	N	1694	365	21,5	1076	63,5	253	14,9	1249	111	135	119	124	73
Dragstjärd	MS	3505	506	14,4	2104	60,0	895	25,5	2914	177	192	137	159	153
	M	1702	249	14,6	1108	65,1	345	20,3	1411	84	102	63	86	89
	N	1803	257	14,3	996	55,2	550	30,5	1503	93	90	74	73	64
Halikko	MS	8999	1718	19,1	6030	67,0	1251	13,9	6914	551	600	567	580	491
	M	4442	870	19,6	3077	69,3	495	11,1	3382	263	308	299	304	254
	N	4557	848	18,6	2953	64,8	756	16,6	3532	288	292	268	276	237
Houtskari - Houtskär	MS	693	100	14,4	410	59,2	183	26,4	571	39	28	33	39	39
	M	364	55	15,1	230	63,2	79	21,7	299	23	16	16	18	25
	N	329	45	13,7	180	54,7	104	31,6	272	16	12	17	21	14
Inlö	MS	237	24	10,1	157	66,2	58	23,6	207	5	5	14	16	15
	M	127	16	12,6	90	70,9	21	16,5	109	2	3	11	6	8
	N	110	8	7,3	67	60,9	36	31,8	98	3	2	3	10	7
Kaarina - S:t Karins	MS	20175	4282	21,2	13620	67,5	2273	11,3	15119	1395	1519	1368	1264	938
	M	9868	2150	21,8	6774	68,7	942	9,5	7324	704	728	718	665	496
	N	10309	2132	20,7	6846	66,4	1331	12,9	7795	691	791	650	599	442
Karttainen	MS	2425	552	22,8	1385	57,1	488	20,1	1779	160	199	193	141	116
	M	1202	294	24,5	725	60,3	183	15,2	880	76	99	119	72	69
	N	1223	258	21,1	660	54,0	305	24,9	919	84	100	74	69	47
Kemiö - Kimito	MS	3329	574	17,2	1975	59,3	780	23,4	2608	145	208	221	211	124
	M	1665	308	18,4	1031	61,9	328	19,7	1276	73	115	118	123	71
	N	1664	266	16,1	944	56,7	452	27,2	1332	72	93	103	88	53
Kiskala	MS	1913	316	16,5	1176	61,5	421	22,0	1523	98	109	109	115	74
	M	970	144	14,8	638	65,8	188	19,4	788	43	53	48	57	44
	N	943	172	18,2	538	57,1	233	24,7	737	55	56	61	58	30
Kisko	MS	1928	307	15,9	1124	58,4	495	25,7	1558	93	101	113	93	64
	M	979	157	16,0	609	62,2	213	21,8	782	51	52	54	49	34
	N	947	150	15,8	515	54,4	282	29,8	766	42	49	59	44	30
Korpoo - Korpo	MS	975	178	18,1	597	61,2	202	20,7	765	46	57	73	54	38
	M	483	93	18,9	315	63,9	85	17,2	385	21	36	36	28	23
	N	482	83	17,2	282	58,5	117	24,3	380	25	21	37	26	15
Koski TI	MS	2550	408	15,9	1560	61,2	584	22,9	2046	117	147	142	149	119
	M	1238	191	15,4	814	65,8	233	18,8	1003	57	69	65	73	62
	N	1312	215	16,4	746	56,9	351	26,8	1043	60	78	77	76	57
Kustavi - Gustave	MS	1008	138	13,7	615	61,0	255	25,3	834	43	39	56	50	40
	M	490	78	15,5	323	65,9	91	18,6	392	25	21	30	33	19
	N	518	62	12,0	292	56,4	164	31,7	442	18	18	26	17	21
Kuusjoki	MS	1861	330	17,7	1178	63,3	353	19,0	1457	113	126	91	121	107
	M	964	183	19,0	639	66,3	142	14,7	747	62	75	46	62	55
	N	897	147	16,4	539	60,1	211	23,5	710	51	51	45	59	52
Laitila	MS	8821	1518	17,2	5811	65,9	1492	16,9	6826	471	484	563	617	492
	M	4392	818	18,6	3005	68,4	569	13,0	3367	261	256	301	334	263
	N	4429	700	15,6	2806	63,4	923	20,8	3559	210	228	262	283	229
Lemu	MS	1457	330	22,6	971	66,6	158	10,7	1072	108	111	111	87	59
	M	737	159	21,6	508	68,9	70	9,5	552	59	48	52	48	34
	N	720	171	23,8	463	64,3	88	11,9	520	49	63	59	39	25
Lieto - Lundo	MS	14169	3201	22,6	9325	65,8	1643	11,6	10385	1028	1162	1011	940	518
	M	7098	1669	23,5	4738	66,8	691	9,7	5139	553	587	529	503	288
	N	7071	1532	21,7	4587	64,9	952	13,5	5246	475	575	482	437	230
Loimaa	MS	7184	1182	16,5	4498	62,6	1504	20,9	5735	399	371	412	465	462
	M	3254	570	17,5	2152	66,1	532	16,3	2565	203	165	202	201	217
	N	3930	612	15,6	2346	59,7	972	24,7	3170	196	206	210	264	245

25-29	30-34	35-39	40-44	45-49	50-54	55-59	60-64	65-69	70-74	75-79	80-84	85-	Sukupu. Kön Sex	Alue Område Area
148	147	182	235	231	245	170	179	181	205	150	116	93	MS	Alastaro
79	86	89	131	124	137	83	103	83	93	51	36	16	M	
70	61	83	104	107	108	87	76	98	112	99	80	77	N	
33	50	69	75	86	77	58	45	41	50	37	24	26	MS	Askainen - Villinä
19	27	39	41	41	47	28	21	27	20	13	6	10	M	
14	23	30	34	45	30	30	24	14	30	24	18	16	N	
181	222	251	279	267	273	168	146	115	110	99	54	51	MS	Aura
92	106	135	127	143	165	80	69	50	53	39	18	16	M	
89	117	116	152	124	118	88	77	65	57	60	36	35	N	
157	185	199	181	252	345	266	207	221	228	190	117	139	MS	Dragsfjärd
72	97	108	103	124	191	133	107	104	108	62	36	37	M	
85	88	83	78	128	154	133	100	117	122	128	81	102	N	
572	700	639	634	704	714	540	466	330	349	259	167	146	MS	Halikko
290	352	338	314	366	370	248	241	164	150	95	53	33	M	
282	348	301	320	338	344	292	215	168	199	164	114	113	N	
32	30	40	31	50	63	49	37	47	41	41	30	24	MS	Houtskari - Houtskär
20	12	26	18	24	40	29	18	25	19	14	17	4	M	
12	18	14	13	26	23	20	19	22	22	27	13	20	N	
9	10	9	16	15	31	24	12	15	9	16	9	7	MS	Iitiö
7	7	5	9	11	17	15	5	9	3	5	3	1	M	
2	3	4	7	4	14	9	7	6	6	11	6	6	N	
1103	1564	1599	1556	1688	1764	1289	955	808	690	424	197	156	MS	Kaarina - S:t Karina
527	749	824	772	756	862	654	469	381	303	154	59	45	M	
576	815	775	784	832	902	635	486	425	387	270	138	111	N	
112	134	153	140	163	202	124	100	121	124	100	76	67	MS	Karttinen
55	69	79	74	86	98	75	48	60	50	34	23	16	M	
57	65	74	68	77	104	49	52	61	74	66	53	51	N	
104	194	206	227	242	273	207	188	180	182	190	120	98	MS	Kemiö - Kimito
46	107	98	117	114	149	97	109	95	84	85	46	18	M	
58	87	107	110	128	124	110	79	95	98	106	74	80	N	
90	91	119	133	160	142	137	115	121	112	87	58	43	MS	Kiljala
47	50	59	70	84	85	84	58	70	53	32	19	14	M	
43	41	60	63	76	57	53	57	51	59	55	39	29	N	
77	87	109	119	137	187	135	116	124	139	117	58	57	MS	Kisko
48	41	54	67	76	91	81	68	59	64	54	22	14	M	
29	46	55	52	61	96	54	48	65	75	63	36	43	N	
31	49	60	65	69	88	63	60	50	50	49	27	26	MS	Korpoo - Korpo
18	24	26	44	36	53	35	28	25	27	19	7	7	M	
13	25	34	41	33	35	28	32	25	23	30	20	19	N	
102	131	161	168	169	215	172	174	171	138	121	81	75	MS	Koski Tl
49	75	91	89	94	114	87	80	84	65	40	22	22	M	
53	56	70	79	75	101	85	94	87	71	81	59	53	N	
25	44	61	73	86	89	85	62	45	73	71	36	30	MS	Kustavi - Gustavs
13	21	32	40	47	46	42	31	23	36	19	9	4	M	
12	23	29	33	39	44	43	31	22	37	52	27	26	N	
87	104	134	138	144	162	99	82	103	97	78	46	29	MS	Kuusjoki
52	52	74	70	78	99	59	38	46	48	24	18	6	M	
35	52	60	68	66	63	40	44	57	49	54	28	23	N	
468	535	620	649	669	713	558	504	421	401	317	202	151	MS	Laitila
249	268	329	341	345	351	277	248	201	168	100	70	30	M	
207	267	291	308	324	362	279	256	220	233	217	132	121	N	
51	134	124	122	109	148	85	52	58	31	27	20	20	MS	Lemu
27	74	61	57	52	80	50	25	32	14	12	7	5	M	
24	60	83	65	57	68	35	27	26	17	15	13	15	N	
641	1115	1220	1068	1104	1275	814	630	551	458	307	188	139	MS	Lieto - Lundo
315	535	610	551	540	654	434	308	258	212	124	62	35	M	
326	580	610	517	564	621	380	322	293	246	183	126	104	N	
331	411	436	529	531	532	438	363	371	422	348	195	168	MS	Loimaa
171	205	205	265	264	264	204	156	151	164	126	51	40	M	
160	206	231	264	267	268	234	207	220	258	222	144	128	N	

30. Väestö län (5-vuotia) ja sukupuolen mukaan maakunnittain ja kunnittain 31.12.2000
 Befolkning efter ålder (5-årsklasser) och kön landskapsvis och kommunvis 31.12.2000
 Population by age (5-year groups), sex, by region and municipality 31.12.2000

(Jatk.)
 (Forts.)
 (Cont.)

Aitue Område Area	Sukupuol. Kön Sex	Yhteensä Totalt Total	Ikä - Ålder - Age											
			0-14	%	15-64	%	65-	%	18-	0-4	5-9	10-14	15-19	20-24
Loimaan kunta - Loimaa kommun	MS	6046	1085	17,8	3814	63,1	1167	19,3	4699	295	382	388	417	298
	M	3087	547	17,7	2068	66,9	474	15,4	2384	148	208	191	239	178
	N	2959	518	17,5	1748	59,1	693	23,4	2315	147	174	197	178	115
Marttila	MS	2135	359	16,8	1314	61,5	462	21,6	1687	112	118	129	145	89
	M	1060	171	16,1	700	66,0	189	17,8	846	54	58	59	71	49
	N	1075	188	17,5	614	57,1	273	25,4	841	58	60	70	74	40
Masku	MS	5393	1220	22,6	3841	67,5	532	9,9	3951	379	437	404	373	216
	M	2670	604	22,6	1849	69,3	217	8,1	1941	187	210	207	209	115
	N	2723	616	22,6	1792	65,8	315	11,6	2010	192	227	197	164	101
Melilla	MS	1246	219	17,6	757	60,8	270	21,7	980	63	77	79	82	46
	M	639	121	18,9	411	64,3	107	16,7	494	31	45	45	33	24
	N	607	98	16,1	346	57,0	163	26,9	486	32	32	34	29	22
Merimasku	MS	1385	334	24,1	883	63,8	168	12,1	1000	103	128	103	75	26
	M	707	173	24,5	457	64,6	77	10,9	510	52	65	56	36	17
	N	678	161	23,7	426	62,6	91	13,4	490	51	63	47	39	9
Mietoinen	MS	1717	343	20,0	1088	63,4	288	16,7	1312	100	131	112	112	67
	M	854	176	20,6	572	67,0	106	12,4	648	55	67	54	55	39
	N	863	167	19,4	516	59,8	180	20,9	666	45	64	58	57	28
Muurta	MS	1421	279	19,6	895	63,0	247	17,4	1099	83	104	92	81	53
	M	706	140	19,8	464	65,7	102	14,4	548	43	54	43	34	30
	N	715	139	19,4	431	60,3	145	20,3	551	40	50	49	47	23
Mynämäki	MS	6153	1156	18,8	3861	62,7	1137	18,5	4749	360	422	373	394	258
	M	3021	616	20,4	1975	65,4	430	14,2	2283	182	241	193	203	137
	N	3132	539	17,2	1886	60,2	707	22,6	2466	178	181	180	191	121
Naantali - Nådendal	MS	13133	2530	19,3	8901	67,8	1702	13,0	10064	766	921	843	895	694
	M	6322	1282	20,4	4370	69,1	660	10,4	4780	388	466	439	450	356
	N	6811	1238	18,2	4531	66,5	1042	15,3	5304	378	456	404	445	328
Nauvo - Nagu	MS	1447	237	16,4	925	63,9	285	19,7	1158	75	79	63	68	76
	M	729	134	18,4	471	64,6	124	17,0	574	53	38	43	39	41
	N	718	103	14,3	454	63,2	161	22,4	584	22	41	40	49	37
Nousiainen - Nousis	MS	4189	909	21,7	2710	64,7	570	13,6	3074	276	345	288	318	181
	M	2157	480	22,7	1438	66,7	229	10,6	1565	148	178	164	161	120
	N	2032	419	20,6	1272	62,6	341	16,8	1509	128	167	124	157	61
Oripää	MS	1342	217	16,2	824	61,4	301	22,4	1074	79	61	77	79	70
	M	661	112	16,9	438	66,0	113	17,1	524	38	30	44	40	35
	N	681	105	15,4	386	57,0	188	27,6	550	41	31	33	39	35
Parainen - Pargas	MS	11943	2229	18,7	7687	64,4	2027	17,0	9224	684	763	782	791	563
	M	5796	1121	19,3	3897	67,2	778	13,4	4425	358	374	369	409	298
	N	6147	1108	18,0	3790	61,7	1249	20,3	4799	326	389	393	382	265
Paimio - Pömar	MS	9815	1933	19,7	6548	66,7	1334	13,6	7390	552	665	716	740	478
	M	4907	1046	21,3	3333	67,9	528	10,8	3604	323	350	373	391	261
	N	4908	887	18,1	3215	65,5	806	16,4	3786	229	315	343	349	217
Perniö - Bjärnä	MS	6158	1038	16,8	3888	63,1	1234	20,0	4869	303	342	391	419	302
	M	3037	514	16,9	2027	66,7	496	16,3	2368	144	168	202	226	161
	N	3121	522	16,7	1861	59,6	738	23,6	2481	159	174	189	193	141
Pertteli	MS	3686	749	20,3	2403	65,2	534	14,5	2795	247	249	253	227	185
	M	1874	382	20,4	1276	68,1	216	11,5	1418	121	137	124	123	105
	N	1812	367	20,3	1127	62,2	318	17,5	1377	126	112	129	104	90
Piikkiö - Pids	MS	6571	1421	21,6	4260	64,8	890	13,5	4904	416	473	532	418	285
	M	3262	743	22,8	2160	66,2	369	11,0	2394	201	245	297	215	149
	N	3309	678	20,5	2100	63,5	531	16,0	2510	215	228	235	203	136
Pyhäranta	MS	2311	434	18,8	1524	65,9	353	15,3	1781	134	155	145	148	94
	M	1151	222	19,3	789	68,5	140	12,2	889	65	78	79	72	52
	N	1160	212	18,3	735	63,4	213	18,4	892	69	77	66	76	42
Pöytyä	MS	3733	730	19,6	2317	62,1	666	18,4	2850	213	267	250	238	152
	M	1874	360	19,2	1245	66,4	269	14,4	1433	106	135	117	120	88
	N	1859	370	19,9	1072	57,7	417	22,4	1417	105	132	133	118	64
Raisio - Reso	MS	23149	4510	19,5	15663	67,7	2976	12,9	17730	1458	1608	1444	1459	1217
	M	11373	2288	20,1	7888	69,4	1197	10,5	8624	753	807	728	751	624
	N	11776	2222	18,9	7775	66,0	1779	15,1	9106	705	801	716	708	593

25-29	30-34	35-39	40-44	45-49	50-54	55-59	60-64	65-69	70-74	75-79	80-84	85-	Sukupu. Kön Sex	Alue Område Area
234	331	374	418	485	570	358	334	299	328	282	149	129	MS	Loimaan kunta - Loimaa kommun
124	167	195	236	264	301	198	184	136	153	101	45	39	M	
110	164	179	182	221	269	160	170	163	175	161	104	90	N	
95	112	125	155	160	174	148	111	118	111	107	68	58	MS	Murttila
53	59	66	81	88	92	79	62	60	58	35	17	19	M	
42	53	59	74	72	82	69	49	58	53	72	51	39	N	
221	392	514	433	406	455	352	279	181	143	109	49	50	MS	Masku
106	187	252	226	202	227	183	142	93	62	38	15	9	M	
115	205	282	207	204	228	169	137	88	81	71	34	41	N	
44	64	66	91	92	120	79	73	70	71	47	41	41	MS	Mellilä
22	38	43	53	48	70	42	38	37	37	17	11	5	M	
22	26	43	38	44	50	37	35	33	34	30	30	36	N	
41	81	159	138	116	108	73	68	56	46	34	20	12	MS	Merimasku
20	33	87	66	62	60	39	37	29	24	12	9	3	M	
21	48	72	72	54	48	34	31	27	22	22	11	9	N	
66	108	133	128	158	145	90	81	70	69	79	40	28	MS	Mietoinen
34	48	69	72	80	82	52	41	30	28	26	11	11	M	
32	60	64	56	78	63	38	40	40	41	53	29	17	N	
47	94	127	100	114	126	81	72	65	75	43	38	26	MS	Muurla
20	43	69	57	58	71	40	42	30	35	17	13	7	M	
27	51	58	43	56	55	41	30	35	40	26	25	19	N	
272	367	442	433	459	536	388	312	302	303	242	166	124	MS	Mynämäki
132	188	231	218	228	279	211	148	141	135	82	45	27	M	
140	179	211	215	231	257	177	164	161	168	160	121	97	N	
636	881	1010	1063	1155	1137	833	627	514	501	346	217	124	MS	Naantali - Nådendal
305	418	479	513	578	570	403	298	237	205	121	72	25	M	
331	443	531	550	577	567	430	329	277	296	225	145	99	N	
60	82	84	101	136	136	92	68	82	67	62	32	42	MS	Nauvo - Nagu
33	36	42	49	77	72	45	37	46	30	26	10	12	M	
27	46	42	52	59	64	47	31	36	37	36	22	30	N	
169	278	344	338	353	319	234	176	170	172	113	61	54	MS	Nousiainen - Nousis
88	133	166	175	183	168	125	99	79	76	41	16	17	M	
81	145	158	163	170	151	109	77	91	96	72	45	37	N	
61	72	81	68	120	93	81	79	87	72	67	39	36	MS	Oripää
34	38	44	53	55	52	47	38	40	30	19	14	10	M	
27	34	37	35	65	41	34	41	47	42	48	25	26	N	
522	691	872	819	930	1091	753	655	529	569	386	284	259	MS	Parainen - Pargas
263	337	432	429	451	567	386	325	248	232	148	88	62	M	
259	354	440	390	479	524	367	330	281	337	238	196	197	N	
467	664	717	785	809	914	559	415	359	374	282	173	146	MS	Paimio - Pemar
241	340	337	398	409	474	279	203	176	155	104	57	36	M	
226	324	380	367	400	440	280	212	183	219	178	116	110	N	
260	304	403	417	474	564	392	353	316	351	254	173	140	MS	Perniö - Bjärnä
142	157	198	212	242	310	199	180	153	150	102	49	42	M	
118	147	205	205	232	254	193	173	163	201	152	124	98	N	
195	255	292	281	297	277	223	161	159	144	109	77	45	MS	Perttali
101	137	161	149	153	156	112	79	71	60	46	33	6	M	
94	118	131	132	144	121	111	82	66	84	63	44	39	N	
270	440	514	511	551	573	399	299	265	252	172	99	102	MS	Pikkio - Pids
139	212	259	250	265	314	211	146	127	112	71	22	27	M	
131	228	255	261	266	259	188	153	138	140	101	77	75	N	
107	144	169	159	184	192	165	152	118	94	75	32	34	MS	Pynhäranta
50	72	88	89	102	101	91	72	58	37	32	5	8	M	
57	72	81	70	82	91	74	80	60	57	43	27	26	N	
128	218	271	285	289	309	247	180	159	192	153	98	84	MS	Pöytyä
75	87	140	162	163	171	137	102	76	79	59	34	21	M	
53	131	131	123	126	138	110	78	83	113	94	64	63	N	
1230	1664	1866	1865	1894	1980	1319	1169	1029	871	580	273	223	MS	Raisio - Reso
620	827	924	953	951	1008	673	557	467	364	232	84	50	M	
610	837	942	912	943	972	646	612	562	507	348	169	173	N	

30. Väestö län (5-vuotia) ja sukupuolen mukaan maakunnittain ja kunnittain 31.12.2000
 Befolkning efter ålder (5-årsklasser) och kön landskapsvis och kommunvis 31.12.2000
 Population by age (5-year groups), sex, by region and municipality 31.12.2000

(Jatk.)
 (Forts.)
 (Cont.)

Alue Område Area	Sukupuol. Kön Sex	Yhteensä Total	Ikä - Ålder - Age											
			0-14	%	15-64	%	65-	%	18-	0-4	5-9	10-14	15-19	20-24
Rusko	MS	3390	785	23,2	2240	66,1	365	10,8	2435	243	300	242	263	135
	M	1671	391	23,4	1129	67,8	151	9,0	1187	109	160	122	144	81
	N	1719	394	22,9	1111	64,6	214	12,4	1248	134	140	120	119	54
Rymättylä - Rimito	MS	1973	384	19,5	1233	62,5	356	18,0	1521	128	149	109	121	66
	M	1004	194	19,3	658	65,5	162	15,1	773	66	73	55	65	43
	N	969	190	19,6	575	59,3	204	21,1	748	60	76	54	56	23
Salo	MS	24561	4082	16,8	16495	67,2	3984	16,2	19683	1457	1387	1238	1409	1763
	M	11608	2044	17,8	8131	70,0	1433	12,3	9167	730	697	617	700	836
	N	12953	2038	15,7	8364	64,6	2551	19,7	10516	727	690	621	709	927
Sauvo - Segu	MS	2851	549	19,3	1788	61,9	536	18,8	2177	151	187	211	184	101
	M	1438	288	19,9	935	65,0	217	15,1	1073	71	98	117	113	53
	N	1413	263	18,6	891	58,8	319	22,6	1104	80	89	94	71	48
Somero	MS	9789	1609	16,4	6035	61,7	2145	21,9	7808	487	574	548	622	427
	M	4825	826	17,1	3131	64,9	868	18,0	3810	245	309	272	300	230
	N	4964	783	15,8	2904	58,5	1277	25,7	3998	242	265	276	322	197
Suomusjärvi	MS	1328	205	15,4	815	61,4	308	23,2	1069	64	74	67	81	43
	M	660	107	16,2	418	63,3	135	20,5	526	30	40	37	38	22
	N	668	98	14,7	397	59,4	173	25,9	543	34	34	30	43	21
Särkisalo - Finby	MS	751	94	12,5	431	57,4	226	30,1	621	30	34	30	54	24
	M	382	52	13,6	224	58,6	106	27,7	313	16	17	19	31	13
	N	369	42	11,4	207	56,1	120	32,5	308	14	17	11	23	11
Talvassalo - Tövsala	MS	1821	304	16,7	1095	60,1	422	23,2	1450	63	119	122	115	79
	M	896	149	16,6	578	64,5	169	18,9	708	32	51	66	71	40
	N	925	155	16,8	517	55,9	253	27,4	742	31	68	56	44	39
Tarvasjoki	MS	1921	417	21,7	1156	60,2	348	18,1	1428	138	136	143	134	78
	M	945	203	21,5	591	62,5	151	16,0	704	71	61	71	63	48
	N	976	214	21,9	565	57,9	197	20,2	724	67	75	72	71	30
Turku - Åbo	MS	172561	25141	14,6	119060	69,0	28360	16,4	142330	8702	8440	7998	8320	16301
	M	80473	12959	16,1	57645	71,8	9869	12,3	64938	4528	4345	4088	4454	7349
	N	92088	12182	13,2	61415	66,7	18491	20,1	77392	4178	4095	3911	4868	8952
Uusikaupunki - Nystad	MS	17019	2939	17,3	11591	68,1	2489	14,6	13378	882	1030	1047	1151	1002
	M	8522	1529	17,9	6016	70,6	977	11,5	6842	445	544	540	598	576
	N	8497	1410	16,6	5575	65,6	1512	17,8	6734	417	486	507	553	426
Vahto	MS	1784	411	23,0	1181	66,2	192	10,8	1288	120	149	142	124	85
	M	925	216	23,4	614	66,4	95	10,3	683	64	75	77	62	46
	N	859	195	22,7	567	66,0	97	11,3	623	56	74	65	62	39
Vehmaa	MS	2539	454	17,9	1555	61,2	530	20,9	2000	123	163	168	140	113
	M	1233	209	17,0	820	66,5	204	16,5	983	64	71	74	78	68
	N	1306	245	18,8	735	56,3	326	25,0	1017	59	92	94	62	45
Velkoua	MS	252	46	18,3	164	65,1	42	16,7	197	11	15	20	16	11
	M	128	27	21,1	80	62,5	21	16,4	96	5	9	13	7	7
	N	124	19	15,3	84	67,7	21	16,9	101	6	6	7	9	4
Västernärjed	MS	829	132	15,9	496	59,8	201	24,2	662	25	53	54	57	37
	M	417	63	15,1	269	64,5	85	20,4	332	15	21	27	33	25
	N	412	69	16,7	227	55,1	116	28,2	330	10	32	27	24	12
Yläne	MS	2174	359	16,5	1327	61,0	488	22,4	1742	96	128	135	139	92
	M	1099	202	18,4	710	64,6	187	17,0	882	53	73	76	77	49
	N	1075	157	14,6	617	57,4	301	28,0	880	43	55	59	62	43
SATAKUNTA	MS	237661	40233	16,9	156020	65,6	41408	17,4	188162	12116	13853	14264	15475	13423
	M	116348	20629	17,7	79598	68,4	16121	13,9	90992	6233	7015	7381	7927	7073
	N	121313	19604	16,2	76422	63,0	25287	20,8	97170	5883	6838	6883	7548	6350
Eura	MS	9453	1687	17,8	6037	63,9	1729	18,3	7411	518	605	584	595	467
	M	4657	888	19,2	3105	66,7	659	14,2	3584	279	311	303	312	251
	N	4796	794	16,6	2932	61,1	1070	22,3	3827	239	294	281	283	216
Eurajoki - Euraämäne	MS	5910	1124	19,0	3908	66,1	878	14,9	4531	334	416	374	403	288
	M	2945	559	19,0	2034	69,1	352	12,0	2269	167	211	181	207	164
	N	2965	565	19,1	1874	63,2	526	17,7	2262	167	205	193	196	124
Harjavalta	MS	7877	1258	16,0	5271	66,9	1348	17,1	6299	385	408	465	504	419
	M	3829	653	17,1	2966	69,6	510	13,3	3006	211	211	231	276	212
	N	4048	605	14,9	2605	64,4	838	20,7	3293	174	197	234	228	207

25-29	30-34	35-39	40-44	45-49	50-54	55-59	60-64	65-69	70-74	75-79	80-84	85-	Sukupu. Kön Sex	Alue Område Area
117	243	286	266	308	296	176	150	118	91	72	43	41	MS	Rusko
51	122	131	129	151	154	92	74	57	44	31	10	9	M	
66	121	155	137	157	142	84	76	61	47	41	33	32	N	
82	125	131	125	158	208	122	95	75	97	72	63	49	MS	Rymättylä - Rimito
43	58	71	68	84	116	64	48	47	41	22	27	15	M	
39	67	60	57	74	82	58	49	28	56	50	36	34	N	
1772	1909	1705	1713	1828	1881	1320	1215	1058	1117	817	561	431	MS	Salo
916	990	672	864	849	930	617	557	454	434	274	173	98	M	
856	919	833	849	979	931	703	658	604	683	543	388	333	N	
110	158	188	214	235	266	178	132	132	130	122	76	76	MS	Sauvo - Sagu
57	74	87	118	123	139	99	72	84	59	43	30	21	M	
53	84	101	96	112	127	79	60	68	71	79	46	55	N	
440	548	609	696	724	758	563	636	580	633	447	251	234	MS	Somero
222	297	329	359	384	420	280	310	279	288	163	77	61	M	
216	251	280	327	340	338	303	328	301	345	284	174	173	N	
58	70	72	106	98	115	89	83	82	75	66	48	37	MS	Suomusjärvi
26	40	41	54	44	67	47	39	41	37	34	16	7	M	
32	30	31	52	54	46	42	44	41	38	32	32	30	N	
17	40	37	47	55	65	42	50	57	63	47	32	27	MS	Särkisalo - Finby
10	13	24	18	31	39	25	20	32	36	17	12	9	M	
7	27	13	28	24	26	17	30	25	27	30	20	18	N	
39	78	119	132	152	155	109	117	110	107	93	59	53	MS	Talvassalo - Tövsala
16	45	62	65	81	87	55	56	59	46	39	18	7	M	
23	33	57	67	71	66	54	61	51	61	54	41	46	N	
84	127	121	128	141	159	102	82	91	92	79	53	33	MS	Tarvasjoki
47	55	60	68	71	83	49	47	42	44	37	24	4	M	
37	72	61	60	70	76	53	35	49	48	42	29	29	N	
14015	12457	11648	11247	11900	13760	10285	8127	7508	7468	6179	3698	3307	MS	Turku - Åbo
7131	6330	5863	5598	5718	6594	4914	3693	3176	2913	1998	1072	710	M	
6884	6127	5785	5648	6182	7166	5371	4434	4332	4555	4181	2826	2597	N	
925	1011	1227	1215	1467	1629	1115	849	719	701	520	317	232	MS	Uusikaupunki - Nystad
502	541	625	610	733	828	590	413	347	286	184	92	58	M	
423	470	602	606	734	801	525	436	372	405	336	225	174	N	
82	130	148	152	136	148	87	89	62	52	39	17	22	MS	Vahto
47	66	68	82	74	77	45	47	27	29	18	9	12	M	
35	64	80	70	62	71	42	42	36	23	21	8	10	N	
84	145	157	203	196	205	165	147	147	121	115	81	66	MS	Vehmaa
48	75	78	105	105	105	83	75	71	55	40	24	14	M	
36	70	79	98	91	100	82	72	76	68	75	57	52	N	
4	14	20	15	30	30	16	8	8	10	10	6	8	MS	Velkua
1	7	8	9	13	18	7	3	6	5	3	5	2	M	
3	7	12	6	17	12	9	5	2	5	7	1	6	N	
28	48	44	53	66	70	40	53	36	49	44	42	30	MS	Västanfjärd
17	23	23	23	40	37	17	31	17	25	15	18	10	M	
11	25	21	30	26	33	23	22	19	24	29	24	20	N	
83	114	154	136	160	158	135	156	112	107	125	82	62	MS	Yläne
47	59	79	68	91	83	74	83	54	42	51	26	14	M	
36	55	75	68	69	75	61	73	58	65	74	56	48	N	
11758	14235	16005	16817	18697	20894	15284	13632	11827	11267	8815	5130	4369	MS	SATAKUNTA
6115	7378	8235	8349	9673	10649	7682	6517	5558	4748	3225	1535	1055	M	SATAKUNTA
5643	6957	7770	8268	9024	10245	7602	7115	6269	6519	5590	3695	3314	N	
465	563	615	603	713	833	613	570	459	454	385	232	199	MS	Eura
241	294	313	306	359	447	312	270	229	185	134	63	48	M	
224	269	302	297	354	386	301	300	230	269	251	169	151	N	
306	363	396	398	482	537	380	355	215	239	209	114	101	MS	Eurajoki - Euraminne
160	189	191	214	243	278	205	173	95	114	81	37	25	M	
146	164	205	184	239	259	175	182	120	125	128	77	78	N	
370	498	465	519	668	754	564	510	410	368	324	152	94	MS	Harjavalta
197	263	252	242	347	375	269	233	191	137	113	46	23	M	
173	235	213	277	321	379	295	277	219	231	211	106	71	N	

30. Väestö län (5-vuotia) ja sukupuolen mukaan maakunnittain ja kunnittain 31.12.2000
 Befolkning efter ålder (5-årsklasser) och kön landskapsvis och kommunvis 31.12.2000
 Population by age (5-year groups), sex, by region and municipality 31.12.2000

(Jatk.)
 (Forts.)
 (Cont.)

Alue Område Area	Sukupuoli Kön Sex	Yhteensä Totalt Total	Ikä - Ålder - Age											
			0-14	%	15-64	%	65-	%	18-	0-4	5-9	10-14	15-19	20-24
Honkajoki	MS	2170	378	17,4	1341	61,8	451	20,8	1703	104	133	141	148	99
	M	1118	196	17,5	736	65,8	188	16,6	860	43	69	84	75	67
	N	1062	182	17,3	605	57,5	265	25,2	823	61	64	57	73	32
Huittinen	MS	9207	1557	16,9	5909	64,2	1741	18,9	7288	459	528	570	598	518
	M	4450	797	17,9	2989	67,2	684	14,9	3472	249	268	280	302	268
	N	4757	760	16,0	2920	61,4	1077	22,6	3816	210	260	290	296	250
Jämsjärvi	MS	2308	424	18,4	1403	60,8	481	20,8	1793	130	145	149	143	96
	M	1178	222	18,8	762	64,7	194	16,5	905	63	83	76	77	57
	N	1130	202	17,9	641	56,7	287	25,4	888	67	62	73	66	39
Kankaanpää	MS	13018	2324	17,9	8737	67,1	1867	15,0	10135	715	770	839	955	781
	M	6379	1185	18,6	4422	69,9	772	12,1	4888	370	382	433	510	402
	N	6639	1139	17,2	4315	65,0	1185	17,8	5247	345	388	406	445	379
Karvia	MS	3008	453	15,1	1884	62,0	691	23,0	2442	120	159	174	172	130
	M	1558	238	15,3	1036	66,5	284	18,2	1270	64	88	86	82	89
	N	1450	215	14,8	828	57,1	407	28,1	1172	56	71	88	90	41
Kilkoinen	MS	1349	249	18,5	757	56,1	343	25,4	1048	69	87	93	85	54
	M	650	124	19,1	398	60,9	130	20,0	502	37	43	44	45	29
	N	699	125	17,9	381	51,8	213	30,5	546	32	44	49	40	25
Kuusainen	MS	3504	595	17,0	2170	61,9	739	21,1	2784	165	219	211	226	154
	M	1780	318	17,9	1168	65,6	294	16,5	1384	81	128	109	121	84
	N	1724	277	16,1	1002	58,1	445	25,8	1380	84	91	102	105	70
Kodisjoki	MS	518	93	18,0	349	67,4	76	14,7	405	31	30	32	32	29
	M	255	46	18,0	180	70,6	29	11,4	200	13	14	19	14	12
	N	263	47	17,9	169	64,3	47	17,9	205	18	16	13	18	17
Kokemäki - Kumo	MS	8714	1389	15,9	5508	63,2	1817	20,9	6970	393	462	534	583	397
	M	4310	730	16,9	2858	66,3	722	16,8	3392	210	227	293	319	212
	N	4404	659	15,0	2650	60,2	1095	24,9	3578	183	235	241	264	185
Kulaa	MS	1683	294	17,7	1047	63,0	322	19,4	1307	101	100	93	103	62
	M	887	161	18,6	567	65,4	139	16,0	672	59	53	49	61	38
	N	796	133	16,7	480	60,3	183	23,0	635	42	47	44	42	24
Köyliö - Kujala	MS	3010	518	17,2	1878	62,3	616	20,5	2396	155	180	183	168	137
	M	1505	263	17,5	981	65,2	261	17,3	1194	80	91	92	83	78
	N	1505	255	16,9	885	59,5	355	23,6	1202	75	89	91	75	59
Lappi	MS	3293	603	18,3	2093	63,6	597	18,1	2538	189	194	220	241	153
	M	1652	311	18,8	1103	66,8	238	14,4	1275	103	103	105	111	90
	N	1641	292	17,8	990	60,3	359	21,9	1263	86	91	115	130	63
Lavia	MS	2370	388	15,4	1411	59,5	593	25,0	1915	94	120	152	155	89
	M	1179	188	15,9	745	63,2	246	20,9	936	39	72	77	86	58
	N	1191	178	14,9	668	55,9	347	29,1	979	55	48	75	69	31
Luvia	MS	3323	631	19,0	2188	65,8	508	15,2	2546	181	222	228	235	155
	M	1643	304	18,5	1144	69,6	195	11,9	1260	94	104	106	120	91
	N	1680	327	19,5	1042	62,0	311	18,5	1286	87	118	122	115	64
Merikarvia - Sastmola	MS	3811	604	15,8	2285	59,4	942	24,7	3053	141	207	256	278	173
	M	1904	310	16,3	1207	63,4	387	20,3	1512	77	99	134	149	94
	N	1807	294	15,4	1088	55,5	555	29,1	1541	64	108	122	127	79
Nakkila	MS	6094	1108	18,1	4010	65,8	978	16,0	4719	341	364	401	436	313
	M	3054	594	19,4	2069	67,7	391	12,8	2318	182	191	221	225	179
	N	3040	512	16,8	1941	63,6	587	19,3	2401	159	173	180	211	134
Noormarkku - Norrmark	MS	6209	1254	20,2	4048	65,2	907	14,6	4878	352	439	463	410	262
	M	3095	652	21,1	2068	66,8	375	12,1	2303	186	217	249	219	146
	N	3114	602	19,3	1980	63,6	532	17,1	2375	166	222	214	191	116
Pomarkku - Påmark	MS	2639	433	16,4	1643	62,3	563	21,3	2073	126	135	172	199	121
	M	1324	225	17,0	859	64,9	240	18,1	1034	66	64	85	97	67
	N	1315	208	15,8	784	59,6	323	24,6	1039	60	71	77	102	54
Pori - Björneborg	MS	75994	12350	16,3	50844	66,8	13000	17,1	60906	3827	4275	4248	4704	4824
	M	36450	6271	17,2	25306	69,4	4873	13,4	28776	1856	2123	2192	2351	2440
	N	39544	6079	15,4	25338	64,1	8127	20,6	32130	1871	2152	2056	2353	2384
Punkalaidun	MS	3743	587	15,7	2192	58,6	964	25,8	3031	172	193	222	213	142
	M	1853	285	15,4	1166	62,9	402	21,7	1516	82	98	105	96	80
	N	1890	302	16,0	1026	54,3	562	29,7	1515	90	95	117	117	62

25-29	30-34	35-39	40-44	45-49	50-54	55-59	60-64	65-69	70-74	75-79	80-84	85-	Suorp. Köön Sex	Aitus Område Area
75	106	134	184	190	173	114	118	102	108	115	73	53	MS	Honkajoki
42	56	75	99	114	93	53	62	59	49	38	25	15	M	
33	50	59	85	78	80	61	56	43	59	77	48	38	N	
434	515	650	669	699	774	524	528	488	455	395	224	179	MS	Huttinen
201	274	322	353	370	383	257	269	219	190	145	84	46	M	
233	241	328	316	329	391	267	269	269	265	250	160	133	N	
100	121	145	168	184	178	132	128	111	132	105	66	67	MS	Jämijärvi
52	61	73	83	108	107	70	64	59	54	32	23	26	M	
48	60	72	75	86	71	62	62	52	78	73	43	41	N	
606	754	953	1008	1096	1114	781	890	572	555	400	229	201	MS	Kankaanpää
290	385	486	483	572	584	395	315	272	238	144	83	55	M	
315	369	467	525	524	530	386	375	300	317	258	168	146	N	
119	139	179	239	242	259	208	179	172	186	137	93	94	MS	Karvia
69	79	104	128	134	150	107	94	88	91	52	36	17	M	
50	60	75	111	108	109	99	85	84	104	85	57	77	N	
57	51	73	97	102	90	75	73	76	87	79	67	34	MS	Kiltoinen
30	29	31	56	63	41	45	28	39	34	32	17	8	M	
27	22	42	42	39	49	30	45	37	53	47	50	26	N	
152	217	230	216	255	312	213	195	175	197	177	104	86	MS	Kukainen
78	122	126	117	138	158	108	116	81	81	72	34	26	M	
74	95	104	99	117	154	105	79	94	116	105	70	60	N	
29	35	34	30	57	55	24	24	18	18	17	16	9	MS	Kodisjoki
16	19	19	14	28	29	16	13	7	6	10	4	2	M	
13	16	15	16	29	26	8	11	11	10	7	12	7	N	
391	456	561	610	653	760	552	545	449	510	392	263	203	MS	Kokemäki - Kumo
198	240	294	309	349	391	279	267	224	216	144	87	51	M	
193	216	267	301	304	369	273	278	225	294	248	176	152	N	
84	84	116	108	143	148	103	96	89	86	82	34	31	MS	Kulua
47	44	59	56	81	73	59	49	49	33	38	13	6	M	
37	40	57	52	62	75	44	47	40	53	44	21	25	N	
118	185	216	174	232	257	216	173	169	184	136	61	66	MS	Köyliö - Kjuho
55	89	116	95	115	145	109	86	92	77	49	25	18	M	
63	96	100	79	117	112	107	87	77	107	87	36	48	N	
166	179	230	214	252	276	190	190	160	159	112	91	75	MS	Lappi
87	100	124	105	128	151	106	103	73	77	43	31	14	M	
78	79	106	109	126	128	84	87	87	82	69	60	61	N	
77	93	166	161	182	195	147	137	156	163	138	81	53	MS	Lavia
39	46	82	88	100	115	69	62	74	71	58	28	15	M	
36	47	83	73	92	80	78	75	84	92	80	53	38	N	
133	199	211	233	254	351	247	168	137	137	123	66	43	MS	Luvia
68	103	97	122	135	188	133	87	65	60	43	19	8	M	
65	96	114	111	119	163	114	81	72	77	80	47	35	N	
116	152	247	264	333	271	221	212	252	252	203	136	99	MS	Merikarvia - Saastnola
64	77	119	130	188	159	121	106	120	120	85	39	23	M	
52	75	128	134	145	112	100	106	132	132	118	97	76	N	
268	344	430	416	454	575	416	358	287	256	193	132	110	MS	Nakkila
148	174	221	201	235	307	207	172	141	109	77	35	29	M	
120	170	209	215	219	268	209	186	146	147	116	97	81	N	
273	367	483	477	459	544	384	389	300	231	183	89	104	MS	Noormarkku - Normark
126	183	251	239	247	277	184	186	153	97	71	29	25	M	
147	184	232	236	212	267	200	193	147	134	112	60	79	N	
76	140	163	211	200	189	169	175	158	160	134	60	51	MS	Pomarkku - Pärmark
39	78	81	109	105	109	90	84	88	77	48	18	9	M	
37	62	82	102	95	80	79	91	70	63	86	42	42	N	
4127	4885	5151	5095	5805	6740	4967	4346	3695	3594	2630	1490	1421	MS	Porl - Björneborg
2154	2515	2649	2522	2909	3300	2451	2015	1736	1456	941	409	331	M	
1973	2370	2502	2573	2696	3440	2516	2331	2129	2136	1689	1081	1090	N	
138	169	222	242	299	285	250	232	245	276	196	127	118	MS	Punkalaidun
79	93	119	129	168	153	126	123	121	136	68	41	36	M	
59	76	103	113	131	132	124	109	124	140	130	86	82	N	

30. Väestö län (5-vuotia) ja sukupuolen mukaan maakunnittain ja kunnittain 31.12.2000
 Befolkning efter ålder (5-årsklasser) och kön landskapsvis och kommunvis 31.12.2000
 Population by age (5-year groups), sex, by region and municipality 31.12.2000

(Jatk.)
 (Forts.)
 (Cont.)

Alue Område Area	Sukupuoli Kön Sex	Yhteensä Total Total	Ikä - Ålder - Age											
			0-14	%	15-64	%	65-	%	18-	0-4	5-9	10-14	15-19	20-24
Rauma - Raumo	MS	37190	6032	16,2	25279	68,0	5879	15,8	29722	1898	2060	2074	2492	2567
	M	18110	3074	17,0	12823	70,8	2213	12,2	14298	948	1040	1086	1259	1323
	N	19080	2958	15,5	12456	65,3	3666	19,2	15424	950	1020	988	1233	1244
Siikainen	MS	1947	299	15,4	1205	61,9	443	22,8	1576	95	94	110	112	72
	M	1029	163	15,8	666	64,7	200	19,4	834	54	48	61	59	44
	N	918	136	14,8	539	58,7	243	26,5	742	41	46	49	53	28
Säkylä	MS	5108	881	17,2	3348	65,5	879	17,2	4013	227	310	344	353	261
	M	2506	468	18,7	1686	67,3	352	14,0	1935	124	167	177	170	137
	N	2602	413	15,9	1662	63,9	527	20,3	2078	103	143	167	183	124
Ulvila - Ulvaby	MS	12455	2446	19,6	8453	67,9	1556	12,5	9466	703	882	851	857	581
	M	6161	1238	20,1	4279	69,5	644	10,5	4650	344	455	439	454	318
	N	6294	1208	19,2	4174	66,3	912	14,5	4816	359	427	412	403	263
Vampula	MS	1778	298	16,8	1066	60,0	412	23,2	1434	91	106	101	77	79
	M	907	161	17,8	577	63,6	169	18,6	727	52	55	54	37	43
	N	869	137	15,8	489	56,3	243	28,0	707	39	51	47	40	36
KANTA-HÄME EGENTLIGA TAVASTLAND	MS	165307	29539	17,9	107397	65,0	28371	17,2	129488	9156	10350	10033	10222	9049
	M	80327	15018	18,7	54478	67,8	10831	13,5	62035	4666	5266	5086	5314	4507
	N	84980	14521	17,1	52919	62,3	17540	20,6	67453	4490	5084	4947	4908	4542
Forssa	MS	18508	2984	16,1	12357	66,8	3265	17,8	14889	925	988	971	1234	1181
	M	8913	1465	16,4	6233	69,9	1185	13,3	7041	489	519	487	635	571
	N	9593	1389	14,5	6124	63,8	2080	21,7	7948	436	469	484	599	610
Hattula	MS	9131	1805	19,8	6026	66,0	1300	14,2	6939	574	606	625	600	435
	M	4571	943	20,6	3094	67,7	534	11,7	3434	289	331	323	307	235
	N	4560	862	18,9	2932	64,3	766	16,8	3505	285	275	302	293	200
Hausjo	MS	3881	629	16,2	2392	61,7	960	24,8	3217	182	209	238	211	148
	M	2012	314	15,6	1291	64,2	407	20,2	1695	82	98	124	119	85
	N	1869	315	16,9	1101	58,9	553	29,8	1522	100	111	114	92	63
Hausjärvi	MS	8107	1635	20,2	5224	64,4	1248	15,4	6124	494	601	540	547	320
	M	4113	837	20,4	2775	67,5	501	12,2	3083	269	301	267	314	175
	N	3994	798	20,0	2449	61,3	747	18,7	3041	225	300	273	233	145
Humppila	MS	2586	430	16,6	1650	63,8	508	19,6	2084	145	137	148	168	133
	M	1302	214	16,4	879	67,5	209	16,1	1035	73	76	65	97	78
	N	1284	216	16,8	771	60,0	297	23,1	1029	72	61	83	71	55
Hämeenlinna - Tavastehus	MS	46108	7928	17,2	30366	65,9	7814	16,9	36541	2471	2844	2613	2768	3055
	M	21539	4028	18,7	14763	68,5	2748	12,8	16632	1285	1437	1326	1438	1396
	N	24569	3900	15,9	15603	63,5	5066	20,6	19909	1206	1407	1287	1330	1659
Janakkala	MS	15419	2920	18,9	9941	64,5	2558	16,6	11944	909	1014	997	879	696
	M	7570	1422	18,8	5139	67,9	1009	13,3	5847	461	473	488	471	374
	N	7849	1498	19,1	4802	61,2	1549	19,7	6097	448	541	509	408	322
Jokioinen - Jockis	MS	5877	1160	19,7	3609	61,4	908	15,6	4287	382	384	394	384	224
	M	2765	574	20,8	1831	66,3	380	13,8	2102	169	181	204	184	129
	N	2892	586	20,3	1778	61,5	528	18,3	2185	193	203	190	180	95
Kälviä	MS	3421	631	18,4	2132	62,3	658	19,2	2657	168	233	230	208	150
	M	1686	313	18,6	1109	65,8	284	15,7	1299	72	128	115	112	82
	N	1735	318	18,3	1023	59,0	374	21,5	1358	96	107	115	94	68
Lammi	MS	5624	943	16,8	3410	60,6	1271	22,6	4453	258	339	346	354	243
	M	2788	519	18,6	1774	63,6	485	17,8	2150	139	188	182	190	125
	N	2836	424	15,0	1636	57,7	786	27,4	2303	119	151	154	164	118
Loppi	MS	7578	1495	19,7	4806	63,4	1277	16,9	5789	434	542	519	488	277
	M	3885	792	20,4	2558	65,8	535	13,8	2930	213	283	296	257	154
	N	3693	703	19,0	2248	60,9	742	20,1	2859	221	259	223	209	123
Renko	MS	2310	403	17,4	1505	65,2	402	17,4	1809	116	141	146	153	85
	M	1189	203	17,1	807	67,9	179	15,1	946	57	76	70	72	50
	N	1121	200	17,8	698	62,3	223	19,9	863	59	65	76	81	35
Riihimäki	MS	26173	4709	18,0	17442	66,6	4022	15,4	20487	1505	1629	1575	1606	1657
	M	12598	2367	18,8	8774	69,6	1457	11,6	9739	785	829	773	789	820
	N	13575	2342	17,3	8668	63,9	2565	18,9	10748	740	800	802	817	837
Tammela	MS	6362	1221	19,2	3862	60,7	1279	20,1	4884	358	450	413	395	240
	M	3170	582	18,4	2032	64,1	548	17,2	2457	168	222	204	192	130
	N	3192	629	19,7	1890	57,3	733	23,0	2427	192	228	209	203	110

25-29	30-34	35-39	40-44	45-49	50-54	55-59	60-64	65-69	70-74	75-79	80-84	85-	Sukupu. Kön Sex	Alue Område Area
2077	2320	2470	2635	3062	3304	2383	1969	1716	1568	1271	737	589	MS	Rauma - Raumo
1098	1198	1285	1330	1546	1671	1220	917	785	655	434	224	135	M	
981	1124	1205	1305	1516	1633	1163	1052	951	911	837	513	454	N	
72	101	117	139	160	164	129	139	128	112	99	48	58	MS	Sillainen
42	58	64	73	102	84	73	69	71	58	41	16	16	M	
30	45	53	66	58	80	58	70	57	58	58	32	40	N	
243	315	346	396	392	432	349	282	272	248	189	99	71	MS	Säkylä
124	168	185	193	205	213	169	124	131	104	69	31	17	M	
119	149	161	202	187	219	180	138	141	144	120	68	54	N	
609	774	885	1000	993	1167	825	742	520	428	308	183	119	MS	Uvila - Uvby
325	376	448	478	523	598	400	361	257	175	132	57	23	M	
284	398	437	522	470	591	425	381	283	251	178	128	98	N	
79	110	118	112	116	134	110	131	124	101	81	63	43	MS	Vampula
48	61	69	66	63	72	49	69	59	50	31	21	8	M	
31	49	49	46	53	62	61	62	65	51	50	42	35	N	
8341	10395	11752	12125	12988	13951	9896	8878	7845	7787	6191	3702	3088	MS	KANTA-HÄME
4299	5348	6048	6122	6630	7060	4953	4199	3533	3280	2209	1092	717	M	EGENTLIGA TAVASTLAND
4042	5049	5704	6003	6358	6891	4943	4479	4112	4487	3982	2610	2349	N	
978	1035	1227	1313	1484	1781	1135	1009	910	884	721	383	367	MS	Forssa
540	588	621	645	724	881	575	473	412	347	246	101	79	M	
438	467	608	668	760	880	560	538	498	537	475	282	288	N	
449	582	711	732	712	808	577	440	382	367	262	168	121	MS	Hattula
228	281	361	378	374	420	304	208	190	167	97	50	30	M	
221	281	350	356	338	388	273	232	192	200	165	118	91	N	
128	195	223	291	301	373	269	253	238	268	212	128	116	MS	Hauho
67	102	113	158	159	206	146	138	115	127	81	48	38	M	
61	93	110	133	142	167	123	117	123	139	131	82	78	N	
318	538	627	680	710	816	475	395	373	313	278	152	132	MS	Haujärvi
165	273	328	356	372	337	259	208	180	140	111	41	29	M	
163	263	299	324	338	279	216	189	183	173	167	111	103	N	
121	138	169	205	238	203	149	128	145	139	113	57	52	MS	Humpplila
68	74	92	89	132	107	74	68	67	71	47	16	8	M	
53	64	77	116	108	98	75	58	78	68	66	41	44	N	
2691	3037	3355	3175	3485	3756	2713	2321	2025	2172	1745	1097	775	MS	Hämeenlinna - Tavastehus
1375	1523	1716	1536	1685	1801	1250	1043	858	846	565	308	171	M	
1316	1514	1639	1639	1810	1955	1463	1278	1187	1328	1180	789	604	N	
735	1009	1081	1139	1184	1344	991	883	715	683	557	318	287	MS	Janaikala
370	529	552	585	613	690	512	443	336	297	208	98	70	M	
365	480	529	554	571	654	479	440	379	388	349	218	217	N	
271	391	417	431	446	483	282	300	267	267	192	94	88	MS	Jokioinen - Jockis
138	191	210	214	238	241	138	150	134	121	72	37	16	M	
133	200	207	217	208	242	148	150	133	148	120	57	72	N	
133	200	209	247	283	273	218	213	174	185	144	80	75	MS	Kalvola
69	109	107	128	149	141	103	111	85	77	57	27	18	M	
64	91	102	121	134	132	115	102	89	108	87	53	57	N	
213	275	348	375	409	482	359	352	350	342	253	178	150	MS	Lammi
109	147	190	182	223	246	190	172	180	150	100	57	38	M	
104	128	158	193	188	236	169	180	200	182	153	119	112	N	
335	459	537	548	603	660	500	421	351	342	268	168	152	MS	Loppi
178	223	290	290	324	352	270	220	178	164	103	54	38	M	
157	236	247	258	279	308	230	201	173	178	163	112	118	N	
81	148	178	153	160	235	150	164	116	105	84	51	46	MS	Renko
38	82	94	75	92	128	82	96	67	47	34	20	11	M	
45	68	82	78	68	107	68	68	49	58	50	31	35	N	
1453	1774	1948	2022	2119	2112	1498	1253	1025	1095	888	585	451	MS	Riihimäki
750	911	999	1043	1082	1053	743	584	480	443	293	153	108	M	
703	863	949	979	1037	1059	755	669	565	652	593	412	343	N	
239	404	451	504	494	486	330	319	342	361	282	159	135	MS	Tammela
117	208	221	289	267	262	180	166	188	173	103	54	28	M	
122	196	230	215	227	224	150	153	164	188	179	105	107	N	

30. Väestö län (5-vuotis) ja sukupuolen mukaan maakunnittain ja kunnittain 31.12.2000
 Befolkning efter ålder (5-årsklasser) och kön landskapsvis och kommunvis 31.12.2000
 Population by age (5-year groups), sex, by region and municipality 31.12.2000

(Jatk.)
 (Forts.)
 (Cont.)

Alue Område Area	Sukupuoli Kön Sex	Yhteensä Total	Ikä - Ålder - Age											
			0-14	%	15-64	%	65-	%	18-	0-4	5-9	10-14	15-19	20-24
Tuulos	MS	1589	261	16,4	998	62,7	332	20,9	1257	92	79	90	110	67
	M	798	131	16,5	525	66,0	140	17,6	631	49	35	47	51	35
	N	793	130	16,4	471	59,4	192	24,2	626	43	44	43	59	32
Ypäjä	MS	2735	485	17,7	1679	61,4	671	20,9	2147	143	154	188	161	138
	M	1410	274	19,4	894	63,4	242	17,2	1084	78	91	105	88	68
	N	1325	211	15,9	785	58,2	329	24,8	1063	65	63	83	75	70
PIRKANMAA BIRKALAND	MS	447051	77563	17,3	299242	66,9	70246	15,7	353409	24603	27150	25810	27037	29391
	M	217273	39646	18,2	151195	69,8	26432	12,2	169426	12613	13843	13190	13729	15062
	N	229778	37917	16,5	148047	64,4	43814	19,1	183963	11990	13307	12620	13308	14329
Hämeenkyrö - Tavastkyro	MS	9897	1809	18,3	6360	64,3	1728	17,5	7686	548	637	624	645	475
	M	4945	924	18,7	3324	67,2	697	14,1	3816	296	318	310	344	256
	N	4952	885	17,9	3036	61,3	1031	20,8	3870	252	319	314	301	219
Ikaalinen - Ikaalis	MS	7744	1325	17,1	4888	63,1	1531	19,8	6120	365	445	515	488	418
	M	3763	661	17,5	2515	66,5	607	16,0	2962	186	218	257	265	217
	N	3981	664	16,8	2373	59,9	924	23,3	3158	179	227	258	223	201
Juupajoki	MS	2371	420	17,7	1507	63,6	444	18,7	1846	110	151	159	174	121
	M	1185	205	17,3	810	68,4	170	14,3	927	51	78	78	92	64
	N	1186	215	18,1	697	58,8	274	23,1	919	59	73	83	82	57
Kangasala	MS	22276	4481	20,1	14962	67,2	2833	12,7	16857	1319	1635	1527	1549	1019
	M	10965	2283	20,8	7560	68,9	1122	10,2	8189	682	822	779	797	569
	N	11311	2198	19,4	7402	65,4	1711	15,1	8688	637	813	748	752	450
Kihniö	MS	2433	392	16,1	1540	63,3	501	20,6	1924	108	137	147	185	115
	M	1235	191	15,5	831	67,3	213	17,2	978	62	60	69	105	65
	N	1198	201	16,8	709	59,2	288	24,0	946	46	77	78	80	50
Kuhmalahti	MS	1130	209	18,5	650	57,5	271	24,0	887	50	68	91	53	30
	M	581	119	20,5	351	60,4	111	19,1	440	30	34	55	33	14
	N	549	90	16,4	299	54,5	160	29,1	447	20	34	36	20	16
Kuru	MS	2839	493	17,4	1756	61,9	590	20,8	2239	142	159	192	174	99
	M	1455	244	16,8	962	66,1	249	17,1	1155	72	78	94	94	63
	N	1384	249	18,0	794	57,4	341	24,6	1084	70	81	98	80	36
Kylmäkoski	MS	2651	530	20,0	1728	65,1	396	14,9	2019	152	200	178	166	105
	M	1386	278	20,1	938	67,7	170	12,3	1056	74	108	96	87	61
	N	1265	252	19,9	788	62,3	225	17,8	963	78	92	82	79	44
Lampäälä	MS	16331	3612	22,1	10728	65,7	1991	12,2	11967	1111	1297	1204	1179	776
	M	8171	1906	23,3	5495	67,3	771	9,4	5856	607	670	628	631	427
	N	8160	1707	20,9	5233	64,1	1220	15,0	6111	504	627	576	548	349
Luopioinen	MS	2409	383	15,9	1368	56,8	658	27,3	1951	99	130	154	114	95
	M	1201	200	16,7	719	59,9	282	23,5	965	54	68	80	57	49
	N	1208	183	15,1	649	53,7	376	31,1	986	45	64	74	57	46
Längelmäki	MS	1797	257	14,3	1086	59,3	474	26,4	1485	79	81	97	89	63
	M	896	115	12,8	581	64,8	200	22,3	756	35	39	41	44	46
	N	901	142	15,8	485	53,8	274	30,4	729	44	42	56	45	17
Mouhijärvi	MS	2894	547	18,9	1817	62,8	530	18,3	2216	160	193	194	200	131
	M	1459	284	19,5	942	64,6	233	16,0	1125	96	98	90	89	72
	N	1435	263	18,3	875	61,0	297	20,7	1091	64	95	104	111	59
Mänttä	MS	6957	1072	15,4	4607	66,2	1278	18,4	5613	297	382	413	462	437
	M	3363	526	15,6	2349	69,8	488	14,5	2690	145	178	203	237	234
	N	3594	546	15,2	2258	62,8	790	22,0	2923	152	184	210	225	203
Nokia	MS	26905	5117	19,0	17965	66,9	3793	14,1	20692	1617	1817	1683	1763	1330
	M	13300	2645	19,9	9202	69,2	1453	10,9	10075	837	926	882	940	726
	N	13605	2472	18,2	8793	64,6	2340	17,2	10617	780	891	801	823	604
Orivesi	MS	8886	1592	17,9	5537	62,3	1757	19,8	6942	466	552	574	569	377
	M	4270	796	18,6	2823	66,1	651	15,2	3310	214	294	298	289	207
	N	4616	796	17,2	2714	58,8	1106	24,0	3632	262	266	276	280	170
Parkano	MS	7807	1272	16,3	5122	65,6	1413	18,1	6173	359	433	480	587	373
	M	3884	649	16,7	2708	69,7	527	13,6	3059	191	232	226	293	212
	N	3923	623	15,9	2414	61,5	886	22,6	3114	168	201	254	294	161
Pirkkala - Birkala	MS	12736	2825	22,2	8634	67,8	1277	10,0	9375	879	1015	931	908	591
	M	6335	1431	22,6	4373	69,0	531	8,4	4608	432	538	461	475	333
	N	6401	1394	21,8	4261	66,6	746	11,7	4767	447	477	470	433	258

25-29	30-34	35-39	40-44	45-49	50-54	55-59	60-64	65-69	70-74	75-79	80-84	85-	Sukupuoli Kön Sex	Alue Område Area
73	81	95	114	134	122	102	98	88	91	68	38	49	MS	Turlos
36	42	54	62	78	60	55	52	39	38	39	9	15	M	
37	39	41	52	56	62	47	46	49	53	29	27	34	N	
123	151	178	196	216	237	148	131	144	155	128	74	70	MS	Ypäjä
63	83	100	96	118	135	74	71	74	72	53	21	22	M	
60	68	78	100	98	102	74	60	70	83	75	53	48	N	
28157	30595	32079	32195	33533	37061	26776	22418	20068	19136	14965	8972	7107	MS	PIRKANMAA
14529	15795	16430	16483	16678	18741	13140	10608	9107	7851	5271	2543	1680	M	BIRKALAND
13628	14800	15649	15712	16855	18320	13638	11810	10969	11285	9694	6429	5447	N	
471	608	743	750	772	787	588	521	471	484	373	219	181	MS	Hämeenkyrö - Tavastkyro
242	312	396	400	383	434	288	261	251	193	149	60	44	M	
229	296	347	350	379	353	302	260	220	291	224	159	137	N	
329	404	488	504	625	681	499	452	381	411	364	203	172	MS	Ikaalinen - Ikaalis
178	205	254	250	313	371	258	208	194	178	129	64	44	M	
151	199	234	254	312	310	243	246	187	235	235	139	128	N	
75	119	152	182	188	207	152	137	110	112	100	65	57	MS	Juupajoki
45	55	81	105	100	121	75	72	44	49	41	26	10	M	
30	64	71	77	88	86	77	65	66	63	59	39	47	N	
1145	1552	1738	1714	1824	1919	1398	1108	847	782	550	367	267	MS	Kangasala
558	785	881	868	916	961	677	550	417	338	188	114	65	M	
589	767	855	846	908	858	721	556	430	444	362	253	222	N	
77	105	178	200	221	175	148	136	149	133	117	54	48	MS	Kihniö
41	52	91	109	120	95	81	72	83	50	52	19	9	M	
36	53	87	91	101	80	67	64	66	83	65	35	39	N	
44	55	87	87	93	81	43	77	67	82	55	40	27	MS	Kuhmalahti
22	25	50	51	52	47	24	39	29	35	25	11	11	M	
22	30	37	36	41	34	19	44	38	47	30	29	16	N	
95	136	169	224	215	228	218	198	183	168	128	66	67	MS	Kuru
52	73	82	123	119	123	128	107	84	74	50	20	21	M	
43	63	87	101	96	105	92	91	79	92	78	46	46	N	
134	174	175	207	193	255	177	140	113	115	78	57	32	MS	Kytämäkoski
67	93	101	109	105	137	96	82	60	55	28	22	7	M	
67	81	74	98	88	118	81	58	53	60	52	35	25	N	
791	1134	1298	1268	1362	1363	864	703	599	553	438	212	191	MS	Lempäälä
379	571	665	638	668	712	464	342	268	239	168	54	42	M	
412	563	633	630	686	651	400	361	331	314	268	158	149	N	
93	119	143	175	150	178	155	148	158	198	150	82	70	MS	Luopioinen
57	59	75	93	82	97	79	71	80	99	56	29	18	M	
36	60	68	82	68	81	76	75	78	99	94	53	52	N	
72	77	98	121	125	156	141	124	128	123	96	74	53	MS	Längelmäki
40	40	51	75	60	85	74	68	67	56	28	31	20	M	
32	37	47	46	65	71	67	58	61	67	70	43	33	N	
107	177	175	241	232	236	163	155	145	142	116	66	61	MS	Mouhijärvi
56	88	93	118	127	131	88	80	78	66	57	16	18	M	
51	89	82	123	105	105	75	75	69	76	59	50	43	N	
339	351	416	494	612	672	439	365	353	357	297	147	124	MS	Mänttä
188	198	200	236	325	346	218	169	184	140	115	44	25	M	
153	153	216	258	287	326	221	216	189	217	182	103	99	N	
1498	1834	2045	2058	2158	2409	1624	1276	1184	1095	794	445	295	MS	Nokia
750	947	1046	1050	1108	1179	842	614	525	468	272	119	71	M	
748	887	999	1008	1050	1230	782	662	639	629	522	326	224	N	
318	505	609	682	643	785	550	499	479	488	410	208	172	MS	Orivesi
168	250	317	338	341	396	283	234	224	188	149	81	29	M	
150	255	292	344	302	389	267	265	255	300	261	147	143	N	
321	406	487	563	681	739	532	434	422	376	311	190	114	MS	Parkano
177	210	251	302	368	390	275	230	195	138	103	49	42	M	
144	195	238	261	313	349	257	204	227	238	208	141	72	N	
623	921	1103	990	973	1071	842	612	428	311	239	159	142	MS	Pirkkala - Birkala
320	481	552	470	482	531	422	307	208	143	80	52	48	M	
303	440	551	520	491	540	420	305	218	168	159	107	94	N	

30. Väestö län (6-vuotia) ja sukupuolen mukaan maakunnittain ja kunnittain 31.12.2000
 Befolkning efter ålder (5-årsklasser) och kön landskapsvis och kommunvis 31.12.2000
 Population by age (5-year groups), sex, by region and municipality 31.12.2000

(Jatk.)
 (Forts.)
 (Cont.)

Aluas Område Area	Sukupu. Kön Sex	Yhteensä Totalt Total	Iän - Ålder - Age											
			0-14	%	15-64	%	65-	%	18-	0-4	5-9	10-14	15-19	20-24
Päikkäne	MS	4273	818	19,1	2701	63,2	756	17,7	3303	223	295	298	257	188
	M	2125	463	21,8	1374	64,7	288	13,6	1591	123	171	169	119	96
	N	2148	353	16,4	1327	61,8	468	21,8	1712	100	124	129	138	90
Ruovesi	MS	5883	890	15,7	3408	60,0	1385	24,4	4594	295	314	311	338	228
	M	2908	454	16,2	1793	63,9	559	19,9	2249	135	154	165	175	120
	N	2877	436	15,2	1615	56,1	826	28,7	2345	130	160	146	163	108
Sahalahki	MS	2224	449	20,2	1428	64,1	349	15,7	1675	116	171	162	155	92
	M	1125	235	20,9	747	66,4	143	12,7	838	53	84	96	86	59
	N	1099	214	19,5	679	61,8	206	18,7	837	63	87	64	69	33
Suodenniemi	MS	1427	249	17,4	807	56,6	371	26,0	1132	67	86	96	76	53
	M	722	132	18,3	446	61,8	144	19,9	557	34	48	50	48	33
	N	705	117	16,6	361	51,2	227	32,2	575	33	38	46	28	20
Tampere - Tammerfors	MS	196488	30893	15,8	135887	69,5	28678	14,7	158688	10622	10786	9505	10473	17292
	M	92847	15761	17,0	67014	72,2	10072	10,8	74159	5458	5457	4848	5063	8402
	N	102621	15132	14,7	68883	67,1	18606	18,1	84527	5164	5309	4659	5410	8890
Toijala	MS	8087	1411	17,4	5243	64,8	1433	17,7	6378	446	486	499	489	409
	M	3903	693	17,8	2679	68,6	531	13,6	3058	218	213	262	245	219
	N	4184	718	17,2	2564	61,3	902	21,6	3320	228	253	237	244	190
Urpala	MS	5708	898	15,7	3531	61,9	1274	22,3	4585	242	308	348	343	240
	M	2820	442	15,7	1853	65,7	525	18,6	2267	113	148	181	177	122
	N	2883	456	15,8	1678	58,2	749	26,0	2318	129	160	167	166	118
Valkeakoski	MS	20493	3219	15,7	13660	66,7	3614	17,6	18516	1030	1097	1092	1290	1235
	M	10020	1633	16,3	7033	70,2	1354	13,5	8002	509	563	561	674	656
	N	10473	1586	15,1	6627	63,3	2260	21,6	8514	521	534	531	616	579
Vammala	MS	15450	2709	17,5	9780	63,3	2961	19,2	12162	846	927	938	995	757
	M	7490	1401	18,7	4960	66,2	1129	15,1	5795	425	476	500	506	424
	N	7960	1308	16,4	4820	60,6	1832	23,0	6367	421	451	436	489	333
Vesilahki	MS	3421	751	22,0	2060	60,2	610	17,8	2544	234	281	236	172	138
	M	1744	396	22,7	1079	61,9	269	15,4	1283	123	150	123	90	70
	N	1677	355	21,2	981	58,5	341	20,3	1261	111	131	113	82	68
Viljala	MS	5207	950	18,2	3351	64,4	906	17,4	4057	294	327	329	341	243
	M	2566	508	19,8	1731	67,5	332	12,9	1970	148	185	170	175	125
	N	2641	447	16,9	1620	61,3	574	21,7	2087	146	142	159	166	118
Viitakallio	MS	1942	363	18,7	1195	61,5	384	19,8	1521	103	137	123	98	78
	M	1001	186	18,6	658	65,7	157	15,7	788	53	67	66	54	42
	N	941	177	18,8	537	57,1	227	24,1	733	50	70	57	44	36
Viipua	MS	5781	671	11,6	3895	67,4	1215	21,0	4668	265	287	319	388	257
	M	2892	445	15,4	1964	67,9	483	16,7	2308	132	160	153	219	164
	N	2889	426	14,7	1731	59,9	732	25,3	2360	133	127	166	167	93
Virrat - Virvola	MS	8238	1244	15,1	5177	62,9	1815	22,0	6883	324	425	495	514	455
	M	4049	614	15,2	2698	66,6	737	18,2	3283	168	202	248	261	244
	N	4187	630	15,0	2479	59,2	1078	25,7	3400	158	223	249	253	211
Ylöjärvi	MS	20518	4638	22,6	13880	67,6	2000	9,7	14948	1425	1639	1574	1464	918
	M	10209	2369	23,2	7034	68,9	806	7,9	7361	728	859	784	774	520
	N	10309	2269	22,0	6846	66,4	1194	11,6	7587	699	780	790	690	398
Äetsä	MS	5075	876	17,3	3168	62,4	1031	20,3	3975	240	312	324	341	255
	M	2540	463	18,2	1649	64,9	428	16,9	1950	133	159	171	191	151
	N	2535	413	16,3	1519	59,9	603	23,8	2025	107	153	153	150	104
PÄIJÄT-HÄME PÄIJÄNNE-TAVASTLAND	MS	197378	34020	17,2	132042	66,9	31316	15,9	155842	10140	12067	11813	12501	11279
	M	95139	17216	18,1	68402	69,8	11521	12,1	74145	5113	6101	6002	6319	5767
	N	102239	16804	16,4	65640	64,2	19795	19,4	81697	5027	5966	5811	6182	5512
Arjärvi - Artsjö	MS	1574	249	15,8	961	61,1	364	23,1	1271	60	89	100	83	55
	M	803	133	16,6	518	64,5	152	18,9	640	39	44	50	46	36
	N	771	116	15,0	443	57,5	212	27,5	631	21	45	50	37	19
Asikkala	MS	8644	1488	17,2	5547	64,2	1609	18,6	6842	412	531	545	547	362
	M	4284	725	16,9	2918	68,1	641	15,0	3394	193	261	271	280	211
	N	4360	763	17,5	2629	60,3	968	22,2	3448	219	270	274	267	151
Hartola	MS	3837	630	16,4	2343	61,1	864	22,5	3056	159	231	240	226	133
	M	1902	300	15,8	1274	67,0	328	17,2	1625	72	119	109	118	82
	N	1935	330	17,1	1069	55,2	536	27,7	1531	87	112	131	108	51

25-29	30-34	35-39	40-44	45-49	50-54	55-59	60-64	65-69	70-74	75-79	80-84	85-	Sukup. Kön Sax	Alue Område Area
173	254	319	309	322	354	262	265	217	176	146	119	98	MS	Päikkäne
99	125	160	149	166	197	132	131	107	82	53	29	17	M	
74	129	159	160	156	157	130	134	110	94	83	90	81	N	
238	274	338	388	415	487	342	382	389	395	284	179	158	MS	Ruovesi
114	157	163	205	224	273	173	189	175	182	103	64	35	M	
124	117	175	181	191	214	169	173	194	213	181	115	123	N	
98	142	169	175	166	167	123	140	110	103	65	44	27	MS	Sahalahti
51	70	87	97	81	85	62	69	54	48	23	10	10	M	
47	72	82	78	84	82	61	71	56	57	42	34	17	N	
41	56	102	95	111	125	77	71	85	93	82	60	51	MS	Suodermieli
16	32	58	54	63	63	42	37	39	46	30	14	15	M	
25	24	44	41	48	62	35	34	46	47	52	48	38	N	
18266	15120	14161	13510	13483	15259	11171	9162	8273	7663	6013	3796	2933	MS	Tampere - Tammerfors
8468	7785	7222	6923	6397	7417	5246	4093	3501	2923	2003	1019	628	M	
7800	7335	6939	6567	7086	7842	5925	5069	4772	4740	4010	2777	2307	N	
383	537	570	614	673	687	481	400	382	389	316	182	164	MS	Toijala
200	273	294	321	355	361	232	179	169	175	100	56	31	M	
183	264	276	289	318	326	249	221	213	214	216	126	133	N	
228	275	359	384	473	462	373	394	320	357	280	168	151	MS	Urjala
124	155	185	202	233	256	198	201	166	158	112	55	34	M	
104	120	174	182	240	206	175	193	154	199	188	111	117	N	
1122	1209	1248	1341	1606	2049	1412	1148	1007	999	770	477	361	MS	Vaivakoski
586	648	663	697	800	1081	693	557	465	405	267	133	84	M	
536	563	585	644	806	986	719	591	542	594	503	344	277	N	
722	919	1013	1095	1193	1277	887	882	626	762	671	378	324	MS	Vammala
341	484	538	620	596	650	484	417	378	321	231	98	101	M	
381	435	475	515	597	627	503	465	448	441	440	280	223	N	
131	230	283	250	239	266	181	170	191	162	133	68	56	MS	Veslahti
87	111	146	137	134	155	81	88	100	82	52	25	10	M	
64	119	137	113	105	111	100	82	91	80	81	43	46	N	
268	362	353	390	405	438	300	251	219	275	220	114	78	MS	Viala
141	205	174	180	216	227	157	121	93	106	80	38	15	M	
127	157	179	200	189	211	143	130	126	169	140	76	63	N	
96	122	138	121	150	149	129	114	95	108	98	44	39	MS	Vijakkala
57	63	78	67	82	88	66	61	40	54	42	13	8	M	
39	59	60	54	68	61	63	53	55	54	56	31	31	N	
260	311	323	428	495	528	346	381	301	338	260	157	159	MS	Vitpua
132	168	160	228	261	277	174	181	148	147	102	44	42	M	
128	143	163	200	234	251	172	180	153	191	158	113	117	N	
338	372	505	528	650	762	547	506	488	480	423	240	186	MS	Virrat - Virvola
196	202	277	272	333	408	254	253	240	220	157	71	49	M	
142	170	228	256	317	356	293	253	246	260	266	169	137	N	
1058	1469	1788	1817	1628	1678	1228	834	725	598	362	178	139	MS	Ylöjärvi
508	737	888	898	833	839	635	402	331	284	127	43	41	M	
550	732	898	919	795	839	593	432	394	332	235	135	98	N	
203	267	310	352	468	431	284	257	285	312	228	116	90	MS	Äetsä
95	138	151	188	227	230	145	133	132	135	103	40	18	M	
108	129	159	164	241	201	139	124	153	177	125	76	72	N	
10269	12237	13711	14190	15797	18210	13005	10843	9232	8540	6542	4063	2939	MS	PÄLIÄT-HÄME
5321	6252	7057	7103	7832	9194	6440	5117	4080	3428	2194	1177	642	M	PÄIJÄNNE-TAVASTLAND
4948	5885	6654	7087	7965	9016	6565	5726	5152	5112	4348	2886	2297	N	
58	72	87	126	127	124	105	116	108	109	79	41	32	MS	Artjärvi - Artajö
31	43	44	67	72	71	55	53	53	46	33	14	6	M	
25	29	53	59	55	53	50	63	50	63	46	27	26	N	
341	409	526	622	727	868	613	532	472	437	343	190	167	MS	Asikkala
189	226	272	315	358	480	320	267	229	188	133	52	39	M	
152	183	254	307	369	388	293	265	243	249	210	136	128	N	
143	194	240	272	288	317	270	260	234	256	192	104	78	MS	Hartola
75	113	125	155	156	169	140	141	107	107	68	25	21	M	
68	81	115	117	132	148	130	119	127	149	124	79	57	N	

30. Väestö län (5-vuotia) ja sukupuolen mukaan maakunnittain ja kunnittain 31.12.2000
 Befolkning efter ålder (5-årsklasser) och kön landskapsvis och kommunvis 31.12.2000
 Population by age (5-year groups), sex, by region and municipality 31.12.2000

(Jatk.)
 (Forts.)
 (Cont.)

Alue Område Area	Sukupuoli Kön Sex	Yhteensä Totalt Total	Ikä - Ålder - Age											
			0-14	%	15-64	%	65-	%	18-	0-4	5-9	10-14	15-19	20-24
Hollola	MS	20378	4228	20,7	13891	68,1	2271	11,1	15254	1221	1622	1483	1432	945
	M	10115	2146	21,2	7021	69,4	948	9,4	7530	589	776	771	735	499
	N	10263	2080	20,3	6860	68,8	1323	12,9	7724	622	746	712	697	446
Heinola	MS	21178	3419	16,1	14132	66,7	3627	17,1	16920	1009	1232	1178	1376	1024
	M	10207	1701	16,7	7134	69,9	1572	13,4	8082	482	621	598	691	540
	N	10971	1718	15,7	6998	63,8	2255	20,6	8828	527	611	580	685	484
Hämeenkoski	MS	2214	411	18,6	1356	61,2	447	20,2	1707	106	137	168	155	90
	M	1128	229	20,3	721	63,9	178	15,8	845	61	73	95	88	50
	N	1086	182	16,8	635	58,5	269	24,8	862	45	64	73	67	40
Kärkölä	MS	5048	945	18,7	3282	65,0	821	16,3	3879	242	339	364	343	182
	M	2520	480	19,0	1734	68,8	308	12,1	1823	127	162	191	185	110
	N	2528	465	18,4	1548	61,2	515	20,4	1956	115	177	173	158	82
Lahti - Lahtis	MS	96921	15613	16,1	66111	68,2	15197	15,7	77892	4913	5461	5239	5927	6823
	M	45528	7970	17,5	32348	71,1	5210	11,4	35868	2547	2771	2652	2894	3338
	N	51393	7643	14,9	33763	65,7	9987	19,4	42024	2366	2690	2587	3033	3485
Nastola	MS	14735	2936	19,9	10139	68,8	1680	11,3	11168	673	1062	1001	1007	761
	M	7387	1442	19,5	5295	71,7	650	8,8	5614	432	526	484	544	420
	N	7348	1494	20,3	4844	65,9	1010	13,7	5554	441	536	517	483	341
Orimattila	MS	14055	2734	19,5	8987	63,9	2334	16,6	10760	764	975	995	896	612
	M	6899	1403	20,3	4828	67,1	870	12,6	5188	374	501	528	474	317
	N	7156	1331	18,6	4361	60,9	1464	20,5	5582	390	474	467	422	295
Padasjoki	MS	3879	626	16,1	2364	60,9	889	22,9	3105	160	226	240	229	134
	M	1925	311	16,2	1263	65,6	351	18,2	1546	82	114	115	117	78
	N	1954	315	16,1	1101	56,3	538	27,5	1559	78	112	125	112	56
Sysmä	MS	4915	743	15,1	2939	59,8	1233	25,1	3988	221	282	260	280	148
	M	2441	376	15,4	1650	63,5	515	21,1	1970	105	133	138	147	88
	N	2474	367	14,8	1389	56,1	718	29,0	2018	116	129	122	133	62
KYMENLAAKSO KYMMENTEDALEN	MS	187474	30881	16,5	123340	65,8	33253	17,7	149653	9224	10912	10745	11482	10054
	M	91853	15670	17,1	63369	69,0	12814	14,0	72805	4652	5554	5464	5913	5364
	N	95621	15211	15,9	59971	62,7	20439	21,4	77048	4572	5358	5281	5569	4690
Eimäki	MS	8594	1733	20,2	5501	64,0	1360	15,8	6501	518	585	630	584	390
	M	4296	898	20,9	2838	66,0	582	13,1	3214	262	296	340	285	200
	N	4298	835	19,4	2665	62,0	798	18,6	3287	256	289	290	279	190
Hamina - Fredrikshamn	MS	9832	1394	14,2	6433	65,4	2005	20,4	8095	442	503	449	564	518
	M	4689	691	14,8	3253	69,7	725	15,5	3805	227	235	229	269	272
	N	5163	703	13,6	3180	61,6	1280	24,8	4290	215	268	220	295	246
Iitti	MS	7534	1278	17,0	4808	63,8	1448	19,2	5940	368	455	455	487	321
	M	3742	642	17,2	2532	67,7	568	15,2	2939	180	236	226	254	171
	N	3792	636	16,8	2276	60,0	880	23,2	3001	188	219	229	233	150
Jaala	MS	1977	307	15,5	1222	61,8	448	22,7	1697	76	101	130	110	72
	M	1004	151	15,0	669	66,6	184	18,3	815	37	46	68	59	45
	N	973	156	16,0	553	56,8	264	27,1	782	39	55	62	51	27
Kotka	MS	54846	8726	15,9	36214	66,0	9806	18,1	44209	2731	3000	2995	3248	3169
	M	26716	4383	16,4	18597	69,8	3736	14,0	21359	1375	1508	1500	1642	1682
	N	28130	4343	15,4	17617	62,6	6170	21,9	22850	1356	1492	1495	1606	1487
Kouvola	MS	31384	4734	15,1	21357	68,1	5273	16,8	25504	1380	1709	1645	2003	2169
	M	14677	2346	16,0	10520	71,7	1811	12,3	11762	692	849	805	1003	1080
	N	16687	2388	14,3	10837	64,9	3462	20,7	13742	688	860	840	1000	1089
Kuusankoski	MS	20656	3468	16,8	13582	65,7	3626	17,6	16413	1028	1253	1187	1240	947
	M	10082	1766	17,6	6906	68,6	1390	13,8	7909	512	645	609	652	518
	N	10594	1702	16,1	6656	62,8	2236	21,1	8504	516	608	578	588	429
Miehikkälä	MS	2540	366	14,4	1535	60,4	639	25,2	2085	104	130	132	140	119
	M	1274	189	14,8	821	64,4	264	20,7	1043	53	70	66	68	66
	N	1266	177	14,0	714	56,4	375	29,6	1042	51	60	66	72	53
Pyhtää - Pyttis	MS	5253	858	16,2	3380	64,3	915	17,4	4088	271	327	360	346	218
	M	2651	479	18,1	1782	66,5	410	15,5	2060	138	157	184	186	116
	N	2602	479	18,4	1618	62,2	505	19,4	2028	133	170	176	160	102
Anjalankoski	MS	17631	3022	17,1	11421	64,8	3188	18,1	13966	877	1115	1030	1072	884
	M	8892	1578	17,7	6033	67,8	1281	14,4	6981	422	601	555	591	489
	N	8739	1444	16,5	5388	61,7	1907	21,8	7005	455	514	475	481	375

25-29	30-34	35-39	40-44	45-49	50-54	55-59	60-64	65-69	70-74	75-79	80-84	85-	Suburp. Kön Sex	Aitus Område Area
945	1390	1533	1625	1732	1905	1348	1028	756	604	440	276	195	MS	Hollola
479	696	775	797	875	974	667	525	384	275	171	88	50	M	
466	695	758	828	857	931	679	503	392	329	269	188	145	N	
897	1208	1530	1620	1765	1975	1513	1224	1093	1087	730	407	310	MS	Heinola
471	591	788	823	896	992	751	591	497	437	257	116	65	M	
426	617	742	797	869	983	782	633	596	650	473	291	245	N	
78	95	150	163	185	187	130	123	131	117	88	75	38	MS	Hämeenkoski
46	48	66	91	102	97	74	59	55	57	26	28	12	M	
32	47	84	72	83	90	58	64	76	60	62	47	24	N	
209	329	346	385	394	492	345	247	233	207	160	121	100	MS	Kärkölä
104	168	194	190	201	259	192	131	114	87	48	27	30	M	
105	161	152	195	193	233	153	116	119	120	112	94	70	N	
5934	6358	6847	6594	7540	8774	6309	5205	4445	3997	3208	2089	1458	MS	Lahti - Lahtis
3060	3260	3375	3289	3588	4271	2989	2306	1853	1496	995	585	281	M	
2874	3098	3272	3325	3954	4503	3320	2899	2592	2501	2213	1504	1177	N	
741	926	1095	1142	1242	1536	954	735	533	474	333	181	139	MS	Nastola
394	461	601	580	622	785	522	368	234	204	126	48	38	M	
347	465	484	562	620	751	432	369	299	270	207	133	101	N	
635	859	1004	1018	1160	1272	800	731	607	624	535	347	221	MS	Orimattila
318	427	530	498	616	682	405	359	259	265	163	113	50	M	
317	432	474	520	544	590	395	372	348	359	362	234	171	N	
126	177	238	287	279	353	281	258	253	261	182	93	100	MS	Padasjoki
69	100	127	147	148	190	153	134	125	116	58	28	24	M	
59	77	111	140	131	163	126	124	128	145	124	65	76	N	
162	220	305	336	358	407	339	384	372	367	252	139	103	MS	Syvä
85	120	160	171	200	224	172	185	190	150	96	53	26	M	
77	100	145	165	158	183	167	199	182	217	156	86	77	N	
9238	11143	12830	13903	14947	16812	12475	10456	9547	9273	7035	4163	3235	MS	KYMENLAAKSO
4828	5727	6687	7131	7703	8603	6320	5093	4457	3880	2481	1228	770	M	KYMMENEDALEN
4410	5418	6143	6772	7244	8209	6155	5363	5090	5393	4554	2937	2465	N	
384	508	636	718	658	701	471	475	408	355	275	172	150	MS	Eiämäki
192	259	319	371	352	374	249	235	205	164	104	44	45	M	
192	247	317	345	306	327	222	240	203	191	171	128	105	N	
511	610	658	712	731	874	693	562	558	561	445	254	187	MS	Hamina - Fredrikshamn
265	303	348	369	367	459	341	260	240	219	145	71	50	M	
246	307	310	343	364	415	352	302	318	342	300	183	137	N	
291	408	489	591	641	690	480	440	388	399	327	195	139	MS	Iitti
157	212	253	309	343	365	253	215	183	169	109	73	34	M	
134	196	236	282	298	295	227	225	205	230	218	122	105	N	
57	92	144	147	135	189	147	129	134	115	98	63	38	MS	Jaala
35	47	68	86	80	106	79	64	76	45	34	18	11	M	
22	45	76	61	55	83	68	65	58	70	64	45	27	N	
2890	3297	3660	3830	4351	5067	3765	2917	2865	2795	2084	1179	983	MS	Kotka
1561	1710	1927	1979	2209	2577	1908	1404	1304	1177	714	338	203	M	
1329	1587	1733	1851	2142	2510	1859	1513	1561	1618	1370	841	780	N	
1745	1808	2082	2310	2545	2826	2113	1758	1440	1458	1181	702	494	MS	Kouvola
890	907	1042	1132	1281	1352	985	848	593	545	372	189	112	M	
855	899	1040	1178	1264	1474	1128	910	847	911	809	513	382	N	
979	1245	1436	1563	1785	1880	1317	1160	1093	1033	753	418	329	MS	Kuusankoski
479	645	754	781	889	976	656	556	512	411	282	113	72	M	
500	600	682	782	908	904	661	604	581	622	471	305	257	N	
95	149	137	149	181	208	175	182	176	159	148	88	68	MS	Miehikkälä
42	76	73	80	103	118	96	89	86	75	57	28	18	M	
53	73	64	69	78	90	79	83	90	84	91	60	50	N	
174	309	364	424	421	469	358	299	264	253	178	114	108	MS	Pyhtää - Pyttis
91	147	192	214	230	241	192	153	146	110	80	42	32	M	
83	162	172	210	191	228	164	146	118	143	98	72	74	N	
782	1100	1261	1324	1314	1513	1186	995	926	893	666	402	301	MS	Anjalankoski
431	584	703	687	693	782	606	467	458	377	248	119	79	M	
381	516	558	637	621	731	580	528	468	516	418	283	222	N	

30. Väestö län (5-vuotia) ja sukupuolen mukaan maakunnittain ja kunnittain 31.12.2000
 Befolkning efter ålder (5-årsklasser) och kön landskapsvis och kommunvis 31.12.2000
 Population by age (5-year groups), sex, by region and municipality 31.12.2000

(Jatk.)
 (Forts.)
 (Cont.)

Alue Område Area	Sukupuoli Kön Sex	Yhteensä Totalt Total	Ikä - Ålder - Age											
			0-14	%	15-64	%	65-	%	18-	0-4	5-9	10-14	15-19	20-24
Valkeala	MS	11328	2261	20,0	7430	65,6	1637	14,5	8625	667	815	779	689	522
	M	5802	1157	19,9	3951	68,1	694	12,0	4401	339	421	397	371	326
	N	5526	1104	20,0	3479	63,0	943	17,1	4224	328	394	382	318	196
Vehkalahti - Veckolax	MS	12015	2061	17,1	8023	66,8	1941	16,2	9467	609	726	716	770	570
	M	6096	1085	17,8	4178	68,5	833	13,7	4754	331	391	363	402	300
	N	5919	966	16,3	3845	65,0	1108	18,7	4713	278	335	353	368	270
Virolahti	MS	3904	583	14,9	2454	62,9	667	22,2	3163	163	193	237	249	175
	M	1972	305	15,5	1311	66,5	356	18,1	1563	84	99	122	131	99
	N	1932	278	14,4	1143	59,2	511	26,4	1580	69	94	115	118	76
ETELÄ-KARJALA SÖDRA KARELEN	MS	137149	22269	16,2	90346	65,9	24534	17,9	109822	6526	7767	7956	8331	7913
	M	67562	11423	16,9	46770	69,2	9369	13,9	53535	3246	4051	4126	4266	4318
	N	69587	10846	15,6	43576	62,6	15165	21,8	56287	3280	3736	3830	4065	3595
Imatra	MS	30663	4744	15,5	20334	66,3	5585	18,2	24893	1363	1698	1663	1797	1708
	M	14680	2443	16,4	10415	70,0	2022	13,6	11892	703	875	865	923	915
	N	15783	2301	14,6	9919	62,8	3563	22,6	13001	660	823	798	874	793
Joutseno	MS	11005	1832	16,6	7372	67,0	1801	16,4	8691	546	624	662	751	519
	M	5529	948	17,1	3665	69,9	716	12,9	4316	260	317	351	413	279
	N	5476	884	16,1	3507	64,0	1085	19,8	4376	286	307	311	338	240
Lappeenranta - Villmanstrand	MS	58041	9645	16,6	39377	67,8	9019	15,5	46282	2960	3350	3335	3598	4299
	M	28267	4825	17,4	20065	71,0	3277	11,6	22297	1489	1714	1722	1762	2345
	N	29774	4720	15,9	19312	64,9	5742	19,3	23985	1471	1636	1613	1836	1954
Lemi	MS	3137	576	18,4	2017	64,3	544	17,3	2431	168	197	211	195	116
	M	1666	318	19,1	1108	66,5	240	14,4	1277	90	108	120	107	63
	N	1471	258	17,5	909	61,8	304	20,7	1154	78	89	91	88	53
Luumäki	MS	5328	855	16,0	3253	61,1	1220	22,9	4283	246	299	310	279	206
	M	2690	429	15,9	1753	65,2	508	18,9	2147	121	149	159	170	120
	N	2638	426	16,1	1500	56,9	712	27,0	2136	125	150	151	109	86
Parikkala	MS	4582	658	14,4	2794	61,0	1130	24,7	3749	180	221	257	257	167
	M	2221	325	14,6	1452	65,4	444	20,0	1812	82	116	127	130	87
	N	2361	333	14,1	1342	56,8	686	29,1	1937	98	105	130	127	70
Rautjärvi	MS	4619	723	15,7	2884	62,4	1012	21,9	3731	215	254	254	258	164
	M	2263	348	15,2	1547	67,8	388	17,0	1853	100	121	127	137	83
	N	2356	375	16,1	1337	57,2	624	26,7	1878	115	133	127	121	71
Ruokolahti	MS	6204	967	15,6	3900	62,9	1337	21,6	5015	265	321	391	349	241
	M	3135	514	16,4	2052	65,5	569	18,1	2505	125	186	203	184	129
	N	3069	453	14,8	1848	60,2	768	25,0	2510	130	135	188	165	112
Saari	MS	1504	207	13,8	917	61,0	380	25,3	1242	37	81	89	89	48
	M	776	110	14,1	527	67,7	141	18,1	636	15	54	41	48	34
	N	728	97	13,4	390	53,7	239	32,9	604	22	27	48	40	14
Savitaipale	MS	4396	694	15,8	2607	59,3	1095	24,9	3632	174	252	266	255	173
	M	2224	369	16,6	1391	62,5	464	20,9	1774	82	148	139	125	96
	N	2172	325	15,0	1216	56,0	631	29,1	1758	92	104	129	130	77
Suomenniemi	MS	850	109	12,8	499	58,7	242	28,5	719	30	39	40	35	28
	M	433	58	13,4	279	64,4	96	22,2	363	17	22	19	20	16
	N	417	51	12,2	220	52,8	146	35,0	356	13	17	21	15	12
Taipalsaari	MS	4712	963	20,4	3096	65,7	653	13,9	3531	256	360	347	328	159
	M	2384	494	20,7	1608	67,4	282	11,8	1776	113	189	182	170	83
	N	2328	469	20,1	1488	63,9	371	15,9	1755	143	171	155	158	76
Uukuniemi	MS	567	94	16,6	329	58,0	144	25,4	450	32	29	33	37	17
	M	281	41	14,6	180	64,1	60	21,4	226	11	15	15	24	7
	N	286	53	18,5	149	52,1	84	29,4	224	21	14	18	13	10
Ylämaa	MS	1541	202	13,1	967	62,8	372	24,1	1273	44	62	96	104	68
	M	791	101	12,8	528	66,8	182	20,5	659	18	37	46	53	41
	N	750	101	13,5	439	58,5	210	28,0	614	26	25	50	51	27
ETELÄ-SAVO SÖDRA SAVOLAX	MS	167369	27363	16,3	108108	64,6	31898	19,1	133259	7872	9263	10228	10958	8725
	M	81801	13650	17,1	55394	67,7	12457	15,2	64396	4009	4695	5246	5670	4421
	N	85568	13413	15,7	52714	61,6	19441	22,7	68863	3863	4568	4982	5288	4304
Enonkoski	MS	1871	289	15,4	1148	61,4	434	23,2	1469	77	92	120	138	64
	M	923	137	14,8	512	66,3	174	18,9	733	43	40	54	78	35
	N	948	152	16,0	536	56,5	260	27,4	766	34	52	66	60	29

25-29	30-34	35-39	40-44	45-49	50-54	55-59	60-64	65-69	70-74	75-79	80-84	85-	Sukupu. Kön Sex	Alue Område Area
542	702	889	898	929	965	708	588	485	488	316	202	165	MS	Valkeala
275	382	480	475	492	499	392	299	233	230	128	62	41	M	
267	340	429	421	437	468	316	289	252	239	188	140	124	N	
608	727	824	934	997	1109	825	719	598	535	387	245	178	MS	Vehkalahti - Veckelax
312	381	414	493	499	577	437	363	312	242	141	86	52	M	
296	346	410	441	438	532	388	356	284	293	246	159	126	N	
170	182	250	307	309	331	239	232	214	250	177	129	97	MS	Vtrolahti
98	94	134	155	165	177	128	130	109	116	67	43	21	M	
72	98	116	162	144	154	111	102	105	134	110	88	76	N	
6940	8013	9193	10025	11068	12033	8909	7921	7159	6803	5043	3122	2407	MS	ETELÄ-KARJALA
3722	4188	4759	5202	5715	6245	4497	3860	3280	2856	1784	938	551	M	SÖDRA KARELEN
3218	3827	4434	4823	5353	5788	4412	4061	3899	3947	3279	2184	1856	N	
1514	1738	2119	2118	2439	2759	2145	1897	1621	1589	1122	679	574	MS	Imatra
778	900	1100	1138	1224	1430	1048	959	731	608	388	199	116	M	
738	838	1019	980	1215	1329	1097	1038	890	981	754	480	458	N	
481	651	728	872	950	1055	774	593	531	512	388	229	141	MS	Joutseno
250	350	388	454	496	531	400	306	266	202	144	74	30	M	
231	301	340	418	454	524	374	287	265	310	244	155	111	N	
3584	3784	3943	4290	4584	4893	3531	2881	2713	2447	1807	1164	888	MS	Lappeenranta - Vilmanstrand
1842	1938	2030	2151	2308	2483	1747	1359	1169	971	599	339	199	M	
1622	1848	1913	2139	2286	2410	1784	1522	1544	1478	1208	625	689	N	
135	183	217	247	244	284	198	198	149	160	98	78	61	MS	Lemi
75	94	116	125	139	163	110	116	75	81	39	26	19	M	
60	89	101	122	105	121	88	82	74	79	59	50	42	N	
189	271	333	383	421	485	332	354	314	327	280	172	127	MS	Luumäki
98	147	161	222	218	267	178	178	159	140	111	59	39	M	
93	124	172	161	203	218	156	178	155	187	169	113	68	N	
152	223	264	301	356	419	326	329	288	308	280	168	128	MS	Parikkala
84	121	143	155	184	215	168	155	124	144	93	49	34	M	
68	102	121	146	172	204	158	174	144	164	167	117	94	N	
180	219	308	312	397	445	299	302	282	295	201	139	95	MS	Rautjärvi
98	122	165	167	227	239	164	135	122	135	78	34	21	M	
82	97	143	145	170	208	135	167	160	160	125	105	74	N	
253	298	383	478	548	531	412	407	415	382	281	144	115	MS	Ruokolahti
137	166	194	250	291	280	219	202	200	189	112	41	27	M	
116	132	189	228	257	251	193	205	215	193	169	103	88	N	
38	58	96	120	131	137	100	99	95	121	80	47	37	MS	Saari
28	33	52	69	78	67	65	53	32	55	30	14	10	M	
10	25	46	51	53	70	35	46	63	68	50	33	27	N	
159	182	279	285	303	373	284	304	345	278	232	128	112	MS	Savitaipale
86	110	149	152	163	209	142	159	177	135	85	40	27	M	
73	82	130	133	140	164	142	145	168	143	147	88	85	N	
25	33	40	67	71	71	56	73	79	61	59	29	14	MS	Suomenniemi
12	20	26	31	42	47	30	35	38	26	22	9	1	M	
13	13	14	36	29	24	26	38	41	35	37	20	13	N	
172	267	360	409	439	400	311	251	203	167	127	88	68	MS	Taipalsaari
87	131	178	217	232	222	158	132	98	90	43	31	20	M	
85	136	184	192	207	178	153	119	105	77	84	57	48	N	
23	25	34	31	37	48	46	31	46	47	24	12	15	MS	Uukuniemi
13	16	16	18	24	23	19	20	25	22	7	4	2	M	
10	9	18	13	13	25	27	11	21	25	17	8	13	N	
55	71	89	112	138	133	95	102	98	109	84	49	32	MS	Ylämaa
36	38	45	53	69	69	51	53	44	58	35	19	6	M	
19	33	44	59	49	64	44	49	54	51	49	30	26	N	
7193	8039	11172	12727	13552	14171	10758	9813	9394	8793	6827	4027	3057	MS	ETELÄ-SAVO
3684	4613	5741	6829	7095	7269	5485	4777	4387	3770	2312	1214	774	M	SÖDRA SAVOLAX
3499	4426	5431	6098	6457	6902	5273	5038	5007	5023	4315	2813	2283	N	
48	86	128	124	150	173	139	98	133	104	82	55	60	MS	Enontoski
23	45	63	72	81	92	74	49	71	53	23	14	13	M	
25	41	65	62	69	81	65	49	62	51	59	41	47	N	

30. Väestö län (5-vuotia) ja sukupuolen mukaan maakunnittain ja kunnittain 31.12.2000
 Befolkning efter ålder (5-årsklasser) och kön landskapsvis och kommunvis 31.12.2000
 Population by age (5-year groups), sex, by region and municipality 31.12.2000

(Jatk.)
 (Forts.)
 (Cont.)

Alue Område Area	Sukupuol. Kön Sex	Yhteensä Totalt Total	Ikä - Ålder - Age											
			0-14	%	15-64	%	65-	%	18-	0-4	5-9	10-14	15-19	20-24
Haukivuori	MS	2478	384	14,7	1488	60,0	628	25,3	2015	97	117	150	156	89
	M	1289	196	15,4	810	63,8	263	20,7	1014	57	61	78	89	54
	N	1209	188	13,9	678	56,1	363	30,0	1001	40	56	72	67	35
Heinävesi	MS	4578	685	15,0	2785	61,1	1088	24,0	3729	172	244	269	274	172
	M	2327	349	15,0	1526	65,6	452	19,4	1890	85	128	136	157	87
	N	2251	336	14,9	1259	56,4	646	28,7	1839	87	116	133	117	85
Hirvensalmi	MS	2686	432	16,2	1549	58,1	685	25,7	2156	143	137	152	118	81
	M	1383	222	16,3	880	63,1	281	20,6	1101	71	69	82	62	53
	N	1303	210	16,1	669	52,9	404	31,0	1054	72	68	70	56	28
Joroinen - Jorois	MS	5880	1038	17,7	3757	63,9	1085	18,5	4573	297	353	388	404	247
	M	2959	526	17,8	1991	67,3	442	14,9	2304	148	175	203	205	130
	N	2921	512	17,5	1766	60,5	643	22,0	2269	149	178	185	199	117
Juva	MS	7671	1223	15,9	4785	62,4	1663	21,7	6171	368	399	458	464	316
	M	3783	599	15,8	2501	66,1	683	18,1	3055	178	193	228	227	169
	N	3888	624	16,0	2284	58,7	980	25,2	3116	188	206	230	237	147
Jäppilä	MS	1680	282	15,8	1022	61,6	378	22,7	1307	68	94	100	130	60
	M	845	129	15,3	546	64,6	170	20,1	689	43	44	42	67	33
	N	815	133	16,3	476	58,4	208	25,3	638	25	50	58	63	27
Kangasalmi	MS	1644	296	17,9	1014	61,7	335	20,4	1272	79	101	115	102	43
	M	843	158	18,7	553	65,6	132	15,7	641	41	60	57	61	23
	N	801	137	17,1	461	57,6	203	25,3	631	38	41	58	41	20
Kangasniemi	MS	6879	1060	15,9	4108	61,5	1513	22,7	5354	266	381	413	427	248
	M	3368	584	17,3	2179	64,7	605	18,0	2842	146	207	231	238	124
	N	3311	476	14,4	1927	58,2	908	27,4	2712	120	174	182	189	124
Kerimäki	MS	6161	1079	17,5	3942	64,0	1140	18,5	4797	293	408	378	426	249
	M	3094	535	17,3	2077	67,1	482	15,6	2421	155	197	183	213	132
	N	3067	544	17,7	1865	60,8	658	21,5	2376	138	211	195	213	117
Mikkeli - St Michel	MS	48727	8018	17,2	31600	67,6	7109	15,2	36872	2497	2692	2829	3069	3239
	M	22385	4084	18,2	15892	70,1	2909	11,7	17343	1284	1358	1462	1579	1585
	N	24342	3934	16,2	15908	65,4	4500	18,5	19529	1233	1334	1367	1490	1654
Mäntyharju	MS	7131	1092	15,3	4464	62,6	1575	22,1	5785	293	373	426	416	293
	M	3541	566	16,0	2355	66,5	620	17,5	2827	147	197	222	230	161
	N	3590	526	14,7	2109	58,7	955	26,6	2958	146	176	204	186	132
Pertunmaa	MS	2178	325	14,9	1278	58,6	577	26,5	1793	86	102	137	93	78
	M	1085	168	15,5	681	62,8	238	21,8	886	44	59	65	47	39
	N	1093	157	14,4	596	54,4	341	31,2	907	42	43	72	46	39
Pieksämäki	MS	12918	1963	15,2	8438	65,3	2517	19,5	10430	573	646	744	826	784
	M	6078	1002	16,5	4170	68,6	904	14,9	4821	298	325	379	458	386
	N	6842	961	14,0	4268	62,4	1613	23,6	5609	275	321	365	468	398
Pieksämäen mlk - Pieksämäki lk	MS	6278	1228	19,6	4068	64,8	984	15,7	4746	318	403	509	458	238
	M	3139	591	18,8	2120	67,5	428	13,6	2384	153	182	246	244	130
	N	3139	637	20,3	1948	62,0	556	17,7	2362	163	211	263	214	108
Punkaharju	MS	4273	673	15,8	2694	63,0	906	21,2	3419	182	219	272	281	162
	M	2173	338	15,6	1450	66,7	385	17,7	1742	90	107	141	152	99
	N	2100	335	16,0	1244	59,2	521	24,8	1877	92	112	131	129	63
Puumaia	MS	3041	450	14,8	1818	59,8	773	25,4	2463	100	146	204	195	81
	M	1530	224	14,6	983	64,2	323	21,1	1248	58	71	95	102	50
	N	1511	226	15,0	835	55,3	450	29,8	1215	42	75	109	93	31
Rantasalmi	MS	4587	713	15,5	2794	60,9	1080	23,5	3687	179	254	280	279	176
	M	2322	371	16,0	1519	65,4	432	18,6	1862	95	129	147	143	109
	N	2265	342	15,1	1275	56,3	648	28,6	1825	84	125	133	136	67
Ristilä	MS	5167	870	16,8	3299	63,8	998	19,3	4098	257	306	307	323	219
	M	2610	435	16,7	1759	67,4	418	15,9	2079	128	147	160	164	128
	N	2557	435	17,0	1540	60,2	582	22,8	2019	129	159	147	159	93
Savonlinna - Nyslott	MS	27798	4421	15,9	18454	66,4	4921	17,7	22249	1307	1487	1627	1952	1690
	M	13139	2264	17,2	9057	68,9	1818	13,8	10301	649	765	850	978	782
	N	14657	2157	14,7	9397	64,1	3103	21,2	11948	658	722	777	976	908
Savonranta	MS	1345	208	15,3	815	60,6	324	24,1	1082	43	69	94	72	38
	M	715	121	16,9	465	65,0	129	18,0	584	28	40	53	39	25
	N	630	85	13,5	350	55,6	195	31,0	518	15	29	41	33	11

														Sukup.	Alue	
25-29	30-34	35-39	40-44	45-49	50-54	55-59	60-64	65-69	70-74	75-79	80-84	85-	Kön	Sex	Område	Area
71	117	158	156	219	221	147	154	170	195	133	74	54	MS		Haukivuori	
35	67	81	88	109	128	74	85	85	85	47	28	20	M			
38	50	77	68	110	93	73	69	85	110	86	48	34	N			
153	191	255	347	369	378	317	339	298	312	231	148	116	MS		Heinävesi	
98	111	135	181	213	205	168	171	155	135	85	48	29	M			
55	80	120	166	158	173	149	168	138	177	148	98	87	N			
77	107	169	201	212	224	184	178	216	178	143	93	57	MS		Hirvensalmi	
44	55	78	116	131	117	105	99	111	78	51	25	18	M			
33	52	81	85	81	107	79	77	105	100	92	68	39	N			
213	328	414	485	475	501	378	314	320	283	225	174	103	MS		Joroinen - Jorois	
112	167	211	278	261	280	198	149	161	122	85	43	31	M			
101	161	203	207	214	221	178	165	159	141	140	131	72	N			
290	355	508	595	604	635	529	489	484	488	361	209	167	MS		Juva	
152	178	251	335	336	335	288	230	233	198	140	63	49	M			
138	177	257	280	268	300	241	259	231	270	221	140	118	N			
44	66	103	150	150	119	92	108	123	94	78	42	39	MS		Jäppilä	
22	39	54	76	88	68	45	58	61	45	38	15	11	M			
22	27	49	74	62	53	47	52	62	49	40	27	28	N			
39	77	107	154	149	146	118	81	105	92	55	48	35	MS		Kangaslampi	
20	39	58	78	91	74	63	48	54	40	20	9	9	M			
19	38	49	78	58	72	53	35	51	52	35	39	28	N			
223	304	491	461	494	573	414	471	422	450	308	203	135	MS		Kangasniemi	
122	149	268	253	279	309	216	221	202	198	102	64	41	M			
101	155	223	208	215	284	198	250	220	254	201	139	94	N			
221	328	412	468	507	547	413	373	368	304	210	135	123	MS		Kerimäki	
120	168	221	234	271	297	224	197	181	140	81	49	31	M			
101	158	191	234	236	250	189	178	187	164	129	88	82	N			
2561	2967	3212	3558	3760	3911	2888	2437	2178	1957	1452	948	676	MS		Mikkeli - St Michel	
1290	1510	1642	1745	1867	1931	1396	1147	951	793	469	247	149	M			
1271	1457	1570	1811	1899	1980	1492	1290	1227	1164	983	599	527	N			
253	348	437	544	588	651	451	483	462	432	330	211	140	MS		Mäntyharju	
131	178	215	313	312	336	237	244	217	185	111	70	37	M			
122	172	222	231	278	315	214	239	245	247	219	141	103	N			
71	89	148	161	185	189	145	139	164	145	132	78	60	MS		Pertunmaa	
38	49	89	84	87	89	66	65	85	69	43	22	17	M			
35	40	57	77	78	90	59	74	79	76	89	54	43	N			
558	651	849	977	1117	1074	757	745	703	705	540	331	238	MS		Pieksämäki	
270	329	444	498	567	530	354	339	299	277	173	100	55	M			
288	322	405	484	550	544	403	406	404	428	367	231	183	N			
203	287	507	513	558	544	428	332	312	275	213	107	77	MS		Pieksämäen mk - Pieksämäki k	
114	131	252	265	312	281	225	168	148	135	75	44	26	M			
89	156	255	248	244	263	203	186	164	140	138	63	51	N			
145	195	271	348	361	369	313	261	260	238	200	128	80	MS		Punkaharju	
71	115	141	182	197	183	179	131	115	109	90	49	22	M			
74	80	130	164	164	178	134	130	145	129	110	79	58	N			
97	132	155	225	232	278	226	199	190	232	168	112	71	MS		Puumala	
55	68	81	130	119	162	114	104	105	101	68	32	19	M			
42	68	74	96	113	114	112	95	85	131	102	80	52	N			
164	218	307	351	373	369	283	274	285	291	238	149	119	MS		Rantasalmi	
94	113	175	184	204	211	158	130	140	132	84	45	31	M			
70	105	132	167	169	158	127	144	145	159	152	104	88	N			
213	288	319	346	387	482	387	355	320	278	211	101	88	MS		Ristina	
120	159	182	191	189	243	207	188	158	140	69	26	23	M			
93	129	157	155	168	239	180	167	162	138	142	75	65	N			
1354	1640	1870	2122	2239	2288	1724	1575	1477	1364	1011	599	470	MS		Savonlinna - Nyslott	
657	798	923	1092	1108	1117	850	754	662	548	332	189	117	M			
697	842	947	1030	1131	1171	874	821	825	816	679	430	353	N			
44	66	80	105	110	120	98	84	83	84	69	47	31	MS		Savonranta	
27	39	39	58	64	69	59	46	40	45	22	16	6	M			
17	27	41	47	46	51	39	38	53	39	47	31	25	N			

30. Väestö län (5-vuotia) ja sukupuolen mukaan maakunnittain ja kunnittain 31.12.2000
 Befolkning efter ålder (5-årsklasser) och kön landskapsvis och kommunvis 31.12.2000
 Population by age (5-year groups), sex, by region and municipality 31.12.2000

(Jatk.)
 (Forts.)
 (Cont.)

Alue Område Area	Sukupu. Kön Sex	Yhteensä Totalt Total	Ikä - Ålder - Age											
			0-14	%	15-64	%	65-	%	18-	0-4	5-9	10-14	15-19	20-24
Sulkava	MS	3456	509	14,7	2081	60,2	866	25,1	2818	132	181	198	198	103
	M	1711	269	15,7	1102	64,4	340	19,9	1372	63	103	103	106	54
	N	1745	240	13,8	979	56,1	528	30,1	1446	69	78	93	90	49
Virtasalmi	MS	1184	168	14,2	703	59,4	313	26,4	975	49	59	60	59	57
	M	601	82	13,6	386	64,2	133	22,1	497	25	28	29	33	35
	N	583	86	14,8	317	54,4	180	30,9	478	24	31	31	26	22
POHJOIS-SAVO NORRA SAVOLAX	MS	252115	44498	17,6	185482	65,6	42125	16,7	187208	13241	15282	15995	17189	14765
	M	123804	22634	18,3	84812	68,5	16358	13,2	95827	6787	7705	8162	8737	7646
	N	128311	21864	17,0	80680	62,9	25767	20,1	101281	6474	7557	7833	8452	7119
Iisalmi - Idensalmi	MS	23113	3984	17,2	15360	66,5	3769	16,3	18129	1191	1322	1471	1681	1488
	M	11326	2045	18,1	7871	69,5	1410	12,4	8778	603	652	790	863	750
	N	11787	1939	16,5	7489	63,5	2359	20,0	9351	586	670	681	818	716
Juankoski	MS	5892	970	16,5	3736	63,4	1186	20,1	4696	250	317	403	350	265
	M	2969	487	16,4	2003	67,5	479	16,1	2367	116	170	201	184	153
	N	2923	483	16,5	1733	59,3	707	24,2	2329	134	147	202	166	112
Kaavi	MS	3776	645	17,1	2304	61,0	827	21,9	3001	176	238	231	231	133
	M	1892	325	17,2	1238	65,3	331	17,5	1498	96	111	118	131	80
	N	1884	320	17,0	1068	56,7	496	26,3	1505	80	127	113	100	53
Karttula	MS	3476	733	21,1	2140	61,6	603	17,3	2589	198	248	287	248	104
	M	1796	395	22,0	1135	63,2	266	14,8	1326	118	124	153	122	63
	N	1680	338	20,1	1005	59,8	337	20,1	1263	80	124	134	126	41
Kettala	MS	2972	476	16,0	1873	63,0	623	21,0	2354	120	158	198	224	144
	M	1498	238	15,9	1020	68,2	238	15,9	1188	70	74	94	112	84
	N	1476	238	16,1	853	57,8	385	26,1	1168	50	84	104	112	60
Kuruvesi	MS	10358	1837	17,7	6310	60,9	2211	21,3	8063	537	659	641	725	477
	M	5143	885	17,2	3381	65,4	897	17,4	4028	280	312	313	379	258
	N	5215	952	18,3	2949	56,5	1314	25,2	4035	277	347	328	346	221
Kuopio	MS	86651	15243	17,6	59802	69,0	11606	13,4	68078	4988	5231	5046	5819	7034
	M	40894	7762	19,0	29040	71,0	4082	10,0	31507	2527	2679	2556	2828	3340
	N	45757	7481	16,3	30762	67,2	7514	16,4	36571	2439	2552	2490	2991	3694
Lapinlahti	MS	7822	1457	18,6	4957	63,4	1408	18,0	6002	397	475	585	588	384
	M	3910	740	18,9	2824	67,1	548	14,0	2981	190	243	307	289	222
	N	3912	717	18,3	2333	59,6	862	22,0	3021	207	232	278	297	162
Leppävirta	MS	11085	1863	17,7	6990	63,1	2132	19,2	8654	522	675	768	749	455
	M	5584	994	17,8	3722	66,7	868	15,5	4360	270	342	382	408	268
	N	5501	869	17,6	3268	59,4	1264	23,0	4304	252	333	384	341	187
Maaninka	MS	3889	726	18,7	2356	60,6	807	20,8	3016	198	254	276	223	119
	M	1956	350	17,9	1289	65,9	317	16,2	1526	110	111	129	123	71
	N	1933	376	19,5	1067	55,2	490	25,3	1490	88	143	147	100	48
Nilsiä	MS	6837	1103	16,1	4335	63,4	1399	20,5	5444	285	342	476	461	234
	M	3480	569	16,4	2325	66,8	586	16,8	2755	155	167	247	245	135
	N	3357	534	15,9	2010	59,9	813	24,2	2689	130	175	229	216	99
Pielavesi	MS	5916	986	16,7	3505	59,2	1425	24,1	4877	287	338	381	384	233
	M	3040	509	16,7	1923	63,3	608	20,0	2411	140	175	194	191	149
	N	2876	477	16,6	1582	55,0	817	28,4	2268	127	163	187	193	84
Rautalampi	MS	3867	556	14,4	2380	61,5	931	24,1	3132	159	192	205	284	134
	M	1923	275	14,3	1273	66,2	375	19,5	1657	77	97	101	138	79
	N	1944	281	14,5	1107	56,9	556	28,6	1575	82	95	104	146	55
Rautavaara	MS	2377	351	14,8	1501	63,1	525	22,1	1905	74	110	167	177	74
	M	1279	191	14,9	840	65,7	248	19,4	1022	45	53	93	97	48
	N	1098	160	14,6	661	60,2	277	25,2	883	29	57	74	80	26
Siilinjärvi	MS	19742	4458	22,6	13354	67,6	1930	9,8	14334	1350	1591	1517	1505	904
	M	9942	2317	23,3	6630	66,7	795	8,0	7135	704	821	792	794	510
	N	9800	2141	21,8	6524	66,6	1135	11,6	7199	646	770	725	711	394
Sorjakjärvi	MS	5272	877	16,6	3304	62,7	1091	20,7	4165	231	301	345	367	219
	M	2725	459	16,8	1809	66,4	457	16,8	2150	121	170	168	199	120
	N	2547	418	16,4	1495	58,7	634	24,9	2015	110	131	177	168	99
Suonenjoki	MS	8048	1311	16,3	5008	62,2	1729	21,5	6416	383	450	478	518	385
	M	3983	652	16,5	2642	66,7	669	16,9	3139	187	223	242	265	200
	N	4065	659	16,1	2366	57,9	1060	25,9	3277	196	227	236	251	165

25-29	30-34	35-39	40-44	45-49	50-54	55-59	60-64	65-69	70-74	75-79	80-84	85-	Suluop. Kön Sex	Alue Område Area
110	155	216	260	256	290	244	252	244	259	168	110	85	MS	Sulkava
60	82	122	144	136	153	123	122	116	108	71	32	13	M	
50	73	94	116	119	137	121	130	128	151	97	78	72	N	
41	46	58	60	100	101	67	74	92	75	76	37	33	MS	Virtasalmi
21	28	36	37	63	51	44	38	47	38	35	6	7	M	
20	18	22	43	37	50	43	36	45	37	41	31	26	N	
12436	15087	17966	19360	20574	20530	14480	13095	12184	11823	8928	5288	3792	MS	POHJOIS-SAVO
6425	7673	9262	8932	10849	10731	7282	6275	5608	5001	3219	1581	949	M	NORRA SAVOLAX
6011	7424	8704	9428	9725	9799	7198	6820	6576	6922	5709	3717	2843	N	
1144	1288	1552	1923	2028	1902	1284	1112	1071	1043	831	466	358	MS	Isalmi - Idensalmi
594	663	821	975	1049	987	627	542	486	399	268	140	99	M	
550	625	731	948	979	915	637	570	585	644	545	328	259	N	
211	300	415	438	502	517	393	345	333	383	278	119	95	MS	Juankoski
115	156	208	264	252	284	230	157	162	157	107	31	22	M	
96	144	207	174	250	233	163	188	171	206	169	88	73	N	
130	231	232	260	263	327	263	244	229	246	182	90	80	MS	Kaavi
58	125	137	128	144	164	150	119	103	113	75	26	14	M	
72	106	95	122	119	163	113	125	126	133	107	64	66	N	
104	200	286	299	287	262	174	178	183	166	125	70	59	MS	Karttula
55	95	151	158	162	151	87	91	103	72	53	24	14	M	
49	105	135	141	125	111	87	85	80	94	72	46	45	N	
94	154	183	218	281	241	173	161	166	168	137	92	80	MS	Koltele
56	87	95	107	160	127	108	86	66	70	57	26	19	M	
38	67	88	111	121	114	67	75	90	88	80	66	61	N	
373	523	681	789	833	773	574	562	598	626	487	303	197	MS	Kuruvesi
205	280	355	424	471	427	297	287	288	276	172	106	55	M	
168	263	326	365	362	346	277	275	310	350	315	187	142	N	
5638	6003	6547	6517	6807	6818	4624	3985	3361	3266	2441	1478	1060	MS	Kuopio
2844	2986	3193	3162	3351	3328	2184	1824	1402	1241	835	409	205	M	
2794	3017	3354	3355	3456	3490	2440	2171	1959	2025	1606	1069	655	N	
339	428	507	591	626	678	421	397	350	409	309	209	131	MS	Lapinlahti
181	207	273	308	356	368	220	200	155	171	120	69	31	M	
158	221	234	283	270	310	201	197	195	238	189	140	100	N	
424	554	795	880	886	881	702	664	669	606	404	260	193	MS	Lappävirta
223	288	414	494	481	467	365	314	307	271	161	75	54	M	
201	266	381	386	405	414	337	350	362	335	243	185	139	N	
131	216	288	282	307	306	249	235	236	219	158	105	68	MS	Maaninka
66	124	152	153	187	157	142	114	121	92	48	33	23	M	
65	92	136	129	120	149	107	121	115	127	110	72	66	N	
272	343	444	567	544	591	473	406	387	370	317	203	122	MS	Niisä
144	177	247	316	302	338	235	188	203	170	113	63	37	M	
128	166	197	251	242	255	236	218	184	200	204	140	85	N	
174	275	319	403	475	498	384	380	391	396	327	179	132	MS	Pielavesi
102	148	174	205	281	281	204	188	180	200	129	57	42	M	
72	127	145	186	194	217	180	172	211	196	198	122	90	N	
130	167	245	263	300	355	256	246	239	267	221	121	83	MS	Rautalampi
68	82	130	143	164	205	139	125	111	127	79	32	26	M	
62	85	115	120	136	150	117	121	128	140	142	89	57	N	
64	103	165	173	197	195	153	200	171	158	111	50	35	MS	Rautavaara
39	53	92	98	107	119	90	97	93	81	52	14	8	M	
25	50	73	75	90	76	63	103	78	77	59	36	27	N	
929	1414	1627	1631	1715	1601	1094	934	684	549	379	183	135	MS	Sillinjärvi
452	699	831	839	679	833	534	459	316	258	136	55	30	M	
477	715	796	782	836	768	560	475	368	291	243	128	105	N	
166	253	382	434	453	446	314	290	305	298	218	159	111	MS	Sonkajärvi
84	137	199	239	275	239	164	153	152	140	80	55	30	M	
82	116	163	195	178	207	150	137	153	158	138	104	81	N	
344	383	519	576	678	652	522	453	474	485	363	244	163	MS	Suonenjoki
174	204	277	298	360	351	294	221	230	186	118	79	58	M	
170	179	242	280	318	301	228	232	244	289	247	165	105	N	

30. Väestö lään (5-vuotia) ja eukupuolen mukaan maakunnittain ja kunnittain 31.12.2000

Befolkning efter ålder (5-årsklasser) och kön landskapsvis och kommunvis 31.12.2000

Population by age (5-year groups), sex, by region and municipality 31.12.2000

(Jatk.)

(Forts.)

(Cont.)

Alue Område Area	Sukupu. Kön Sex	Yhteensä Totalt Total	Ikä - Ålder - Age											
			0-14	%	15-64	%	65-	%	16-	0-4	5-9	10-14	15-19	20-24
Tervo	MS	1994	307	15,4	1188	59,6	499	25,0	1596	68	99	140	140	64
	M	999	149	14,9	646	64,7	204	20,4	811	33	54	62	63	37
	N	995	158	15,9	542	54,5	295	29,6	784	35	45	78	77	27
Tuusniemi	MS	3204	488	15,2	1991	62,1	725	22,6	2563	139	151	198	234	99
	M	1647	261	15,8	1084	65,8	302	18,3	1304	71	89	101	125	57
	N	1557	227	14,6	907	58,3	423	27,2	1259	68	62	97	109	42
Varkaus	MS	23246	3925	16,9	15366	66,1	3955	17,0	18439	1179	1369	1377	1491	1360
	M	11398	1947	17,1	7918	69,5	1533	13,4	8996	601	681	685	771	714
	N	11848	1978	16,7	7448	62,9	2422	20,4	9443	578	708	692	720	646
Varpaisjärvi	MS	3260	539	16,5	2010	61,7	711	21,8	2574	145	190	204	230	142
	M	1687	275	16,3	1112	65,9	300	17,8	1381	75	94	108	128	87
	N	1573	264	16,8	898	57,1	411	26,1	1243	70	96	98	102	55
Vehmersalmi	MS	2145	350	16,3	1328	61,9	467	21,8	1713	85	122	143	122	51
	M	1080	175	16,2	723	66,9	182	16,9	865	48	60	69	64	34
	N	1065	175	16,4	605	56,8	285	26,8	848	39	62	74	58	17
Vesanto	MS	2812	426	15,1	1668	59,3	718	25,5	2281	114	140	172	158	123
	M	1423	227	16,0	907	63,7	289	20,3	1145	54	74	99	78	78
	N	1389	199	14,3	781	54,8	429	30,9	1136	60	66	73	80	47
Vierämä	MS	4361	787	18,0	2728	62,5	848	19,4	3388	209	290	288	284	182
	M	2252	407	18,1	1479	65,7	368	16,3	1759	98	149	160	140	113
	N	2109	380	18,0	1247	59,1	482	22,9	1629	111	141	128	144	69
POHJOIS-KARJALA NORRA KARELEN	MS	171609	30351	17,7	112383	65,5	28895	16,8	134017	8716	10359	11278	11814	9830
	M	85160	15487	18,2	58362	68,5	11311	13,3	65946	4382	5348	5759	6167	5156
	N	86449	14864	17,2	54001	62,5	17584	20,3	68072	4334	5013	5517	5647	4674
Eno	MS	7042	1132	16,1	4572	64,9	1338	19,0	5908	305	368	461	501	287
	M	3625	592	16,3	2483	68,5	550	15,2	2887	150	199	243	263	172
	N	3417	540	15,8	2089	61,1	788	23,1	2719	155	167	218	238	115
Ilomantsi - Ilomants	MS	7129	1095	15,4	4398	61,7	1638	23,0	5720	284	359	452	478	251
	M	3551	539	15,2	2346	66,1	666	18,8	2954	132	184	223	246	150
	N	3578	556	15,5	2050	57,3	972	27,2	2868	152	175	229	232	101
Joensuu	MS	51758	8686	16,8	36072	69,7	7000	13,5	41114	2795	2878	3013	3591	4986
	M	24542	4389	17,9	17671	72,0	2482	10,1	19152	1368	1486	1535	1781	2399
	N	27216	4297	15,8	18401	67,6	4518	16,6	21962	1427	1392	1478	1810	2587
Juuka	MS	6583	1080	16,4	4138	62,9	1385	20,7	5227	287	376	417	412	237
	M	3375	555	16,4	2273	67,3	547	16,2	2876	147	197	211	231	134
	N	3208	525	16,4	1865	58,1	818	25,5	2551	140	179	206	181	103
Kesälahti	MS	2871	490	17,1	1780	61,3	621	21,6	2257	140	152	198	191	112
	M	1436	237	16,5	936	65,2	283	19,3	1138	67	78	82	102	66
	N	1435	253	17,6	824	57,4	358	24,9	1121	73	74	108	89	46
Kiihtelysvaara	MS	2688	583	21,9	1678	62,8	409	15,3	1982	164	208	211	188	85
	M	1379	287	20,8	912	66,1	180	13,1	1021	80	106	101	109	49
	N	1289	296	23,0	764	59,3	229	17,8	941	84	102	110	79	36
Kivää	MS	10412	1747	16,8	6805	65,4	1880	17,9	8212	483	562	702	742	450
	M	5204	901	17,3	3544	68,1	759	14,6	4079	224	320	357	389	246
	N	5208	846	16,2	3261	62,6	1101	21,1	4133	259	242	345	353	204
Kontolahti	MS	11517	2693	23,4	7581	65,8	1243	10,8	8304	632	844	917	810	441
	M	5890	1380	23,4	3985	67,8	515	8,7	4234	421	471	488	438	241
	N	5627	1313	23,3	3586	63,7	728	12,9	4070	411	473	429	372	200
Outokumpu	MS	8155	1349	16,5	5249	64,4	1557	19,1	6427	362	438	559	604	421
	M	3982	703	17,7	2720	68,3	559	14,0	3097	198	225	285	293	215
	N	4173	646	15,5	2529	60,6	998	23,9	3330	169	213	274	311	206
Liekka	MS	15208	2344	15,4	9721	63,9	3143	20,7	12222	561	662	921	999	588
	M	7684	1213	15,8	5241	68,2	1230	16,0	6122	291	430	492	552	352
	N	7524	1131	15,0	4480	59,5	1913	25,4	6100	270	432	429	447	234
Liperi	MS	11479	2349	20,5	7312	63,7	1818	15,8	8642	644	856	849	749	498
	M	5604	1175	20,2	3853	68,4	776	13,4	4384	334	418	423	400	277
	N	5875	1174	20,7	3459	61,0	1042	18,4	4258	310	438	426	349	221
Nurmes	MS	9781	1630	16,7	6182	63,2	1969	20,1	7758	409	598	623	656	457
	M	4872	847	17,4	3246	66,6	779	16,0	3832	225	309	313	326	262
	N	4909	783	16,0	2936	59,8	1190	24,2	3928	184	289	310	330	195

25-29	30-34	35-39	40-44	45-49	50-54	55-59	60-64	65-69	70-74	75-79	80-84	85-	Suikup. Kön Sex	Alue Område Area
58	80	119	182	158	181	110	118	140	144	96	84	55	MS	Tervo
34	32	63	100	103	97	50	67	68	61	36	21	18	M	
24	48	56	82	53	64	60	51	72	83	60	43	37	N	
79	149	201	275	259	277	204	214	218	200	174	88	45	MS	Tuusniemi
45	77	114	157	149	152	104	104	115	78	71	23	15	M	
34	72	87	118	110	125	100	110	103	122	103	65	30	N	
1206	1341	1823	1778	2003	1959	1371	1234	1229	1179	778	447	322	MS	Varkaus
658	700	872	890	1055	1032	653	573	578	458	272	143	82	M	
548	641	751	888	948	927	718	661	651	721	506	304	240	N	
120	172	221	230	248	262	185	200	178	219	178	81	57	MS	Varpaisjärvi
71	93	117	129	141	152	101	93	96	98	69	20	17	M	
49	79	104	101	107	110	84	107	82	121	107	61	40	N	
48	131	146	139	180	223	149	139	136	124	101	55	51	MS	Vehmersalmi
26	68	85	71	101	126	78	70	57	61	32	18	16	M	
22	63	61	68	79	97	71	69	79	63	69	39	35	N	
76	130	170	188	203	261	180	179	193	189	157	117	62	MS	Vesanto
40	71	83	104	113	157	100	85	98	89	55	33	14	M	
36	59	87	84	90	104	80	94	85	100	102	84	48	N	
182	259	319	334	343	344	248	231	253	243	160	115	77	MS	Vierämä
91	141	179	172	206	191	128	118	118	132	65	31	20	M	
91	118	140	182	137	153	120	113	136	111	95	84	57	N	
8030	8217	11713	13664	14550	14186	10291	9068	8330	8287	6010	3590	2678	MS	POHJOIS-KARJALA NORRA KARELEN
4149	4716	5980	7087	7738	7621	5257	4481	3892	3489	2143	1087	700	M	
3881	4501	5733	6577	6812	6585	5034	4577	4438	4798	3867	2503	1978	N	
234	365	444	548	572	631	509	481	407	407	269	150	105	MS	Eno
122	187	245	299	328	358	249	260	190	188	96	51	27	M	
112	178	199	249	244	273	260	221	217	221	173	99	78	N	
225	304	428	633	627	585	423	442	447	477	362	193	159	MS	Ilomantsi - Ilomants
104	152	224	332	365	336	217	221	206	214	141	83	43	M	
121	152	204	301	282	250	208	221	242	263	221	130	116	N	
3542	3236	3519	3838	4084	4112	2890	2264	2104	1965	1428	859	644	MS	Joensuu
1830	1683	1725	1872	1987	2022	1379	1013	871	735	490	237	149	M	
1712	1573	1794	1966	2097	2080	1511	1251	1233	1230	938	622	495	N	
225	338	463	547	509	571	430	406	377	388	303	141	156	MS	Juuka
115	153	206	305	294	329	244	202	195	175	104	44	29	M	
110	185	197	242	215	242	188	204	182	213	198	97	127	N	
97	129	186	230	235	218	184	178	157	180	147	78	59	MS	Kesälahti
51	64	97	122	131	120	92	91	74	80	53	37	19	M	
46	65	89	108	104	98	92	87	83	100	84	41	40	N	
113	136	225	226	238	180	143	140	120	118	87	49	35	MS	Kiihtelyvaara
57	59	125	121	133	113	79	67	68	56	31	14	11	M	
56	77	100	107	105	67	64	73	52	62	56	35	24	N	
394	557	728	836	962	870	677	589	542	537	384	234	163	MS	Kitee
187	283	382	422	522	451	347	315	256	243	144	62	54	M	
207	274	346	414	440	419	330	274	288	294	240	172	109	N	
604	725	956	998	1047	940	615	445	376	391	224	142	110	MS	Kontolahti
298	374	494	527	547	515	334	227	179	182	82	48	26	M	
306	351	462	471	500	425	281	218	197	209	142	96	84	N	
327	364	461	629	750	675	542	478	451	448	316	213	129	MS	Outokumpu
182	180	236	334	404	364	287	223	199	168	107	58	29	M	
145	184	223	295	346	311	255	253	252	280	209	157	100	N	
506	648	965	1272	1389	1376	1005	975	916	906	659	384	278	MS	Lieksa
276	342	488	691	765	782	512	501	446	388	247	102	67	M	
230	308	477	581	624	614	483	474	470	538	412	282	211	N	
443	676	855	940	960	939	657	596	528	512	348	245	187	MS	Liperi
219	359	434	489	514	514	352	295	255	249	119	98	55	M	
224	317	421	451	448	425	305	300	271	263	229	147	132	N	
324	444	632	757	830	832	644	608	553	584	416	230	186	MS	Nurmes
176	229	326	392	464	431	343	297	268	242	140	71	58	M	
148	215	306	365	366	401	301	309	285	342	276	159	128	N	

30. Väestö län (5-vuotis) ja sukupuolen mukaan maakunnittain ja kunnittain 31.12.2000
 Befolkning efter ålder (5-årsklasser) och kön landskapsvis och kommunvis 31.12.2000
 Population by age (5-year groups), sex, by region and municipality 31.12.2000

(Jatk.)
 (Forts.)
 (Cont.)

Alue Område Area	Sukupuoli Kön Sex	Yhteensä Total	Ikä - Ålder - Age											
			0-14	%	15-64	%	65-	%	18-	0-4	5-9	10-14	15-19	20-24
Pohjajärvi	MS	5411	982	17,8	3382	62,5	1087	19,7	4193	279	321	382	373	178
	M	2789	504	18,1	1858	66,6	427	15,3	2134	142	161	201	215	111
	N	2822	458	17,5	1524	58,1	640	24,4	2059	137	160	161	158	67
Pyhäselkä	MS	7254	1847	25,5	4581	63,2	828	11,4	5045	560	651	638	518	312
	M	3697	948	25,6	2393	64,7	358	9,7	2559	295	334	317	278	178
	N	3557	901	25,3	2188	61,5	468	13,2	2488	265	317	319	240	134
Rääkkylä	MS	3175	498	15,6	1933	60,9	748	23,5	2554	133	178	185	188	115
	M	1640	267	16,3	1056	64,4	317	19,3	1309	74	103	90	96	68
	N	1535	229	14,9	877	57,1	429	27,9	1245	59	75	95	90	47
Tohmajärvi	MS	5182	920	17,7	3249	62,6	1023	19,7	4020	248	311	381	391	197
	M	2635	472	17,9	1749	66,4	414	15,7	2030	118	173	181	219	117
	N	2557	448	17,5	1500	58,7	609	23,8	1990	130	138	180	172	80
Tuupovaara	MS	2291	357	15,6	1441	62,9	493	21,5	1848	101	112	144	139	68
	M	1174	180	15,3	809	68,9	185	15,8	941	46	58	78	85	40
	N	1117	177	15,8	632	56,6	308	27,6	907	55	54	68	54	28
Valtimo	MS	3002	486	16,2	1890	63,0	626	20,9	2363	108	150	228	231	112
	M	1536	259	16,9	1034	67,3	243	15,8	1215	65	78	116	108	65
	N	1466	227	15,5	856	58,4	383	26,1	1148	43	72	112	123	47
Värtilä	MS	681	105	15,4	423	62,1	153	22,5	543	31	37	37	53	29
	M	345	41	11,9	243	70,4	61	17,7	283	10	16	15	34	14
	N	336	64	19,0	180	53,6	92	27,4	260	21	21	22	19	15
KESKI-SUOMI MELLERSTA FINLAND	MS	263886	47546	18,0	175072	66,3	41268	15,6	205768	14470	16365	16711	17589	17752
	M	129913	24277	18,7	89489	68,9	18147	12,4	100146	7407	8345	8525	9088	8917
	N	133973	23269	17,4	85583	63,9	25121	18,8	106622	7063	8020	8186	8491	8835
Hankasalmi	MS	5745	880	17,1	3525	61,4	1240	21,6	4516	279	319	382	389	255
	M	2847	474	16,6	1900	66,7	473	16,6	2240	148	139	187	203	128
	N	2898	508	17,5	1625	56,1	767	26,5	2278	131	180	195	186	129
Joutsa	MS	4250	654	15,4	2662	62,6	934	22,0	3417	161	227	266	261	148
	M	2124	338	15,9	1417	66,7	369	17,4	1682	83	114	141	138	94
	N	2126	316	14,9	1245	58,6	565	26,6	1725	78	113	125	123	52
Jyväskylän län	MS	78996	12738	16,1	56049	71,0	10211	12,9	63489	4175	4259	4302	5008	6796
	M	37238	6489	17,5	27228	73,1	3511	9,4	29318	2144	2185	2170	2439	4020
	N	41758	6237	14,9	28821	69,0	6700	16,0	34171	2031	2074	2132	2569	4776
Jyväskylän m.k. - Jyväskylä lk	MS	32472	7023	21,6	22015	67,8	3434	10,6	24163	2230	2471	2322	2191	1687
	M	16145	3553	22,0	11167	69,2	1425	8,8	11933	1148	1237	1170	1121	870
	N	16327	3470	21,3	10848	66,4	2009	12,3	12230	1084	1234	1152	1070	817
Jämsä	MS	15537	2686	17,3	10073	64,8	2778	17,9	12227	814	928	944	998	801
	M	7760	1398	18,0	5254	67,7	1110	14,3	6019	438	478	484	532	430
	N	7777	1290	16,6	4819	62,0	1668	21,4	6208	378	452	460	464	371
Jämsänkoski	MS	7689	1403	18,2	4999	65,0	1287	16,7	5975	436	504	463	527	419
	M	3688	739	19,0	2638	67,8	511	13,1	2976	222	269	248	297	224
	N	3901	664	17,5	2361	62,1	776	20,4	2999	214	235	215	230	195
Kannonkoski	MS	1741	275	15,8	1008	57,8	480	26,4	1363	80	93	102	119	48
	M	904	149	16,5	555	61,4	200	22,1	709	40	48	61	65	30
	N	837	126	15,1	451	53,9	280	31,1	674	40	45	41	54	18
Karstula	MS	5137	849	16,5	3289	64,0	999	19,4	4052	233	279	337	375	260
	M	2600	448	17,2	1747	67,2	407	15,7	2034	130	139	177	199	149
	N	2537	403	15,9	1542	60,8	592	23,3	2018	103	140	160	176	111
Keuruu	MS	11870	1963	16,5	7576	63,8	2331	19,6	9409	539	701	723	808	568
	M	5908	965	16,6	3927	67,6	916	15,8	4584	270	337	358	428	310
	N	6062	998	16,5	3649	60,2	1415	23,3	4825	269	364	365	378	258
Kinnula	MS	2117	435	20,5	1318	62,3	384	17,2	1555	113	143	179	188	96
	M	1138	230	20,2	743	65,4	163	14,3	831	59	74	97	107	55
	N	981	205	20,9	575	58,6	201	20,5	724	54	69	82	81	41
Kivijärvi	MS	1610	319	19,8	957	59,4	334	20,7	1222	84	122	113	119	72
	M	842	163	19,4	534	63,4	145	17,2	636	41	66	58	74	41
	N	768	156	20,3	423	55,1	189	24,6	586	43	56	57	45	31
Konnevesi	MS	3217	547	17,0	1978	61,5	682	21,5	2549	161	173	213	204	142
	M	1659	273	16,5	1085	65,4	301	18,1	1326	73	82	108	111	82
	N	1558	274	17,6	893	57,3	391	25,1	1223	88	91	105	93	50

25-29	30-34	35-39	40-44	45-49	50-54	55-59	60-64	65-69	70-74	75-79	80-84	85-	Sukup. Kön Sex	Alue Område Area
185	261	356	407	487	504	324	297	284	303	240	149	91	MS	Pohvijärvi
106	140	185	230	275	274	169	153	147	118	82	42	30	M	
69	121	171	177	212	230	155	144	137	187	148	107	61	N	
306	449	599	655	609	537	322	274	254	241	162	97	72	MS	Pyhäselkä
147	241	280	340	314	308	164	145	139	97	68	36	18	M	
159	208	319	315	295	231	158	129	115	144	94	61	54	N	
101	134	208	236	265	260	224	202	208	194	181	100	63	MS	Rääkkylä
53	62	118	131	138	156	118	114	114	85	61	31	28	M	
48	72	90	105	127	104	108	88	94	109	100	69	57	N	
184	234	338	429	422	436	312	306	273	282	212	141	115	MS	Tohmajärvi
100	118	162	223	239	250	159	162	138	129	72	44	31	M	
84	116	178	208	183	188	153	144	135	153	140	97	84	N	
76	98	145	187	216	195	164	157	141	117	122	74	39	MS	Tuupovaara
45	42	79	105	122	124	88	81	68	51	38	30	8	M	
31	54	68	82	94	71	78	76	83	68	84	44	31	N	
106	91	174	254	278	273	180	191	167	183	138	89	49	MS	Valtimo
64	54	83	131	155	163	102	99	76	91	45	16	15	M	
42	37	81	123	123	110	78	92	91	92	83	73	34	N	
28	30	31	40	70	52	46	44	27	54	32	22	18	MS	Värtsilä
17	14	19	21	41	34	24	25	14	22	13	7	5	M	
11	16	12	19	29	18	22	19	13	32	19	15	13	N	
15180	15992	18450	19454	20115	21674	15386	13480	11931	11466	8790	5178	3903	MS	KESKI-SUOMI MELLERSTA FINLAND
7929	8268	9485	9998	10363	11154	7768	6545	5590	4833	3188	1555	983	M	
7251	7726	8965	9488	9752	10520	7620	6935	6341	6833	5604	3623	2920	N	
217	267	366	425	418	485	346	337	334	339	283	146	138	MS	Hankasalmi
118	140	215	232	227	259	204	176	180	133	103	42	35	M	
99	127	171	193	191	226	142	161	174	206	180	104	103	N	
144	208	255	319	368	375	309	279	255	263	213	111	92	MS	Joutsa
75	116	128	167	205	199	157	138	117	119	75	39	19	M	
69	90	127	152	163	178	152	141	138	144	138	72	73	N	
6800	5340	5411	5485	5602	6176	4102	3349	2845	2783	2196	1360	1027	MS	Jyväskylä
3527	2735	2729	2681	2681	2985	1984	1507	1188	1009	711	370	233	M	
3273	2605	2682	2804	2941	3191	2138	1842	1657	1774	1485	990	794	N	
1812	2315	2706	2545	2641	2722	1908	1488	1097	949	685	420	283	MS	Jyväskylän mlk - Jyväskylä lk
915	1179	1383	1290	1333	1382	955	739	537	413	268	137	70	M	
897	1138	1323	1255	1308	1340	953	749	560	536	417	283	213	N	
658	948	1061	1131	1192	1380	1003	903	783	781	588	349	277	MS	Jämsä
343	468	560	597	631	735	503	455	380	346	208	94	82	M	
315	480	501	534	561	645	500	448	403	435	380	255	195	N	
366	482	542	558	566	648	462	450	373	335	322	143	114	MS	Jämsänkoski
191	241	280	305	310	328	238	224	178	145	113	46	29	M	
174	221	262	253	256	320	224	226	185	190	209	97	85	N	
54	85	109	110	133	129	104	115	131	130	100	62	37	MS	Kannonkoski
31	46	63	61	78	73	45	63	63	65	38	24	10	M	
23	39	48	49	55	56	59	82	68	65	62	38	27	N	
208	277	330	382	387	435	319	316	288	281	218	116	96	MS	Karstula
115	151	173	215	199	229	159	158	140	132	81	33	21	M	
93	126	157	167	188	208	160	158	148	149	137	83	75	N	
543	624	733	884	953	1068	783	636	653	648	484	289	257	MS	Keuruu
279	346	378	450	492	541	413	290	298	278	180	92	68	M	
264	278	355	414	461	525	370	348	355	370	304	197	189	N	
79	95	135	162	168	167	130	98	116	99	76	51	22	MS	Kinnula
42	61	68	91	88	104	75	54	56	55	32	16	4	M	
37	34	67	71	82	63	55	44	60	44	44	35	18	N	
49	80	91	99	108	111	117	111	103	110	66	35	30	MS	Kivijärvi
24	51	52	54	61	60	62	55	50	52	21	15	7	M	
25	29	39	45	47	51	55	56	53	58	35	20	23	N	
126	145	202	262	228	283	184	202	214	202	142	82	52	MS	Korvenvesi
66	82	114	137	129	155	97	102	107	108	48	22	18	M	
60	63	88	125	99	128	87	100	107	96	84	60	34	N	

30. Väestö iän (5-vuotis) ja sukupuolen mukaan maakunnittain ja kunnittain 31.12.2000
 Befolkning efter ålder (5-årsklasser) och kön landskapsvis och kommunvis 31.12.2000
 Population by age (5-year groups), sex, by region and municipality 31.12.2000

(Jatk.)
 (Forts.)
 (Cont.)

Alue Område Area	Sukupuoli Kön Sex	Yhteensä Totalt Total	Ikä - Ålder - Age											
			0-14	%	15-64	%	65-	%	18-	0-4	5-9	10-14	15-19	20-24
Korpilahti	MS	5061	967	19,1	3028	59,9	1066	20,9	3876	273	332	382	313	181
	M	2553	524	20,5	1593	62,4	436	17,1	1937	157	177	190	144	111
	N	2498	443	17,7	1435	57,4	620	24,8	1941	116	155	172	169	70
Kuhmoinen	MS	2973	356	12,0	1790	60,2	827	27,8	2511	96	111	149	162	120
	M	1498	207	13,9	951	64,0	328	22,1	1220	58	63	86	92	68
	N	1467	149	10,0	839	56,4	499	33,6	1291	38	48	63	70	52
Kyyjärvi	MS	1793	319	17,8	1120	62,5	354	19,7	1389	82	104	133	138	94
	M	904	162	17,9	606	67,0	136	15,0	695	48	55	59	74	53
	N	889	157	17,7	514	57,8	218	24,5	694	34	49	74	62	41
Laukaa	MS	16548	3502	21,2	10807	65,3	2239	13,5	12248	1045	1257	1200	1276	772
	M	8282	1738	21,0	5682	68,2	892	10,8	6131	517	613	608	682	435
	N	8266	1764	21,3	5155	62,4	1347	16,3	6117	528	644	592	594	337
Leivonmäki	MS	1200	172	14,3	726	60,5	302	25,2	979	34	74	64	69	47
	M	624	96	15,4	394	63,1	134	21,5	512	22	40	34	29	29
	N	576	76	13,2	332	57,6	168	29,2	467	12	34	30	40	18
Luhanka	MS	936	117	12,5	526	56,4	291	31,1	785	29	41	47	49	29
	M	483	56	11,6	298	61,3	131	27,1	410	15	18	23	24	21
	N	453	61	13,5	232	51,2	160	35,3	375	14	23	24	25	8
Mutia	MS	2153	347	16,1	1215	56,4	591	27,5	1740	97	121	129	125	90
	M	1129	177	15,7	685	60,7	287	23,6	915	44	68	65	73	62
	N	1024	170	16,6	530	51,8	324	31,8	825	53	53	64	52	28
Muurame	MS	8101	1946	24,0	5408	66,8	747	9,2	5797	628	683	635	602	387
	M	4013	976	24,4	2748	68,5	287	7,2	2855	304	354	320	317	208
	N	4088	968	23,7	2660	65,1	460	11,3	2942	324	329	315	285	179
Petäjävesi	MS	3780	714	18,9	2334	61,7	732	19,4	2938	203	265	246	223	141
	M	1939	372	19,2	1257	64,8	310	16,0	1493	110	139	123	126	73
	N	1841	342	18,6	1077	58,5	422	22,9	1445	93	126	123	97	68
Pihliperä	MS	5225	956	18,3	3246	62,1	1023	19,6	4035	284	338	336	344	257
	M	2617	475	18,2	1700	65,0	442	16,9	2029	139	168	170	181	130
	N	2608	481	18,4	1546	59,3	581	22,3	2006	145	170	168	163	127
Pykönmäki	MS	1130	188	16,6	660	58,4	282	25,0	868	47	58	83	85	42
	M	582	79	14,1	387	65,3	116	20,8	454	21	26	32	47	27
	N	568	109	19,2	293	51,8	166	29,2	432	26	32	51	38	15
Saarijärvi	MS	10494	1887	18,0	6846	63,3	1961	18,7	8139	502	663	722	748	491
	M	5169	953	18,4	3451	66,8	785	14,8	3969	257	321	375	388	277
	N	5325	934	17,5	3195	60,0	1196	22,5	4170	245	342	347	358	214
Sumlainen	MS	1331	241	18,1	803	60,3	287	21,6	1053	59	84	88	74	63
	M	697	127	18,2	450	64,6	120	17,2	553	36	42	49	39	45
	N	634	114	18,0	353	55,7	167	26,3	500	23	42	49	35	18
Suolahti	MS	5624	942	16,7	3799	67,5	883	15,7	4442	275	323	344	386	344
	M	2811	508	18,0	1985	69,9	340	12,1	2184	150	177	179	204	170
	N	2813	436	15,5	1834	65,2	543	19,3	2258	125	146	165	182	174
Tolva	MS	2388	420	17,7	1471	62,1	477	20,1	1831	105	136	179	161	99
	M	1197	211	17,6	789	65,9	197	16,5	921	51	72	88	82	56
	N	1171	209	17,8	682	58,2	280	23,9	910	54	64	91	69	43
Uurainen	MS	3125	650	20,8	1872	63,1	503	16,1	2347	180	231	239	210	149
	M	1600	332	20,8	1081	68,3	207	12,9	1202	84	122	126	105	86
	N	1525	318	20,9	911	59,7	296	19,4	1145	96	109	113	105	63
Viitasaari	MS	7915	1329	16,8	4943	62,5	1643	20,8	6226	374	457	498	553	331
	M	4008	701	17,5	2613	65,2	692	17,3	3108	177	249	275	304	194
	N	3909	628	16,1	2330	59,6	951	24,3	3118	197	208	223	249	137
Äänekoski	MS	13758	2623	19,1	9129	66,4	2006	14,6	10687	852	870	901	892	825
	M	6890	1358	19,7	4716	68,4	816	11,8	5260	425	467	468	463	431
	N	6868	1265	18,4	4413	64,3	1190	17,3	5327	427	403	435	429	394
ETELÄ-POHJANMAA SÖDRA ÖSTERBOTTEN	MS	196615	38369	19,5	124687	63,7	34559	17,7	150631	10810	12573	12888	14322	11407
	M	96747	18727	19,4	64458	66,6	13562	14,0	73552	5805	6496	6826	7428	6082
	N	98868	17642	17,8	60229	60,9	20997	21,2	76979	5205	6077	6060	6894	5325
Alahämä	MS	4916	939	19,1	3016	61,4	961	19,5	3749	243	349	347	383	274
	M	2474	493	19,9	1612	65,2	389	14,9	1863	127	192	174	210	168
	N	2442	446	18,3	1404	57,5	592	24,2	1886	116	157	173	173	108

25-29	30-34	35-39	40-44	45-49	50-54	55-59	60-64	65-69	70-74	75-79	80-84	85-	Sukupu. Kön Sex	Alue Område Area
200	278	334	361	372	419	296	277	288	286	222	153	107	MS	Korpilahti
110	141	173	188	200	229	143	154	133	128	89	49	39	M	
90	135	161	173	172	190	152	123	155	160	133	104	68	N	
111	98	152	188	224	278	224	233	190	247	196	110	84	MS	Kuhmoisten
58	53	80	108	114	151	115	116	97	97	72	37	25	M	
55	45	72	82	110	127	109	117	93	150	124	73	59	N	
71	72	121	143	142	145	104	92	101	87	77	50	39	MS	Kyyjärvi
47	36	68	75	89	69	56	41	48	44	21	18	7	M	
24	36	55	68	53	76	48	51	53	43	58	34	32	N	
751	1003	1211	1389	1351	1399	910	745	684	600	486	268	223	MS	Laukaa
389	513	621	730	689	751	479	363	330	254	171	77	60	M	
382	490	590	659	662	648	431	382	354	346	295	189	163	N	
32	47	83	88	78	110	84	90	80	83	66	43	30	MS	Leivormäki
18	31	42	46	49	60	43	47	42	43	26	13	10	M	
14	18	41	40	29	50	41	43	38	40	40	30	20	N	
25	38	58	49	63	69	73	75	82	78	66	38	29	MS	Luhanka
14	23	35	34	39	36	33	37	46	34	32	11	8	M	
11	15	23	15	24	33	40	38	36	44	34	25	21	N	
78	79	117	151	158	159	121	137	178	171	138	70	41	MS	Multia
44	48	59	83	79	99	67	73	85	87	54	26	15	M	
34	33	58	68	79	80	54	64	91	84	79	44	28	N	
441	565	680	652	662	635	453	331	242	212	141	78	74	MS	Muurame
224	263	334	339	353	321	231	158	110	88	51	22	18	M	
217	302	346	313	309	314	222	173	132	128	90	58	58	N	
142	216	274	277	287	302	257	215	186	214	158	96	60	MS	Petäjävesi
73	105	151	150	174	146	140	119	94	92	68	38	18	M	
69	111	123	127	113	156	117	96	92	122	88	58	62	N	
214	302	322	382	385	399	304	337	316	288	221	135	83	MS	Pihlajavesi
123	157	168	188	218	212	153	170	167	131	80	45	19	M	
91	145	154	194	167	187	151	167	149	137	141	90	64	N	
38	47	56	68	103	85	60	78	67	89	68	30	30	MS	Pykönmäki
22	23	33	34	58	58	31	34	36	41	22	9	8	M	
16	24	23	32	45	27	29	44	31	48	44	21	22	N	
412	536	755	819	856	802	583	648	568	541	431	248	177	MS	Saarijärvi
215	280	381	423	455	434	278	322	267	219	167	80	32	M	
197	256	374	398	401	368	307	324	299	322	284	166	145	N	
45	64	71	83	105	128	80	92	74	75	79	42	17	MS	Sumiainen
27	29	41	42	62	70	45	50	37	36	33	9	5	M	
18	35	30	41	43	56	35	42	37	39	46	33	12	N	
276	348	359	421	424	517	417	309	287	258	187	107	64	MS	Suolahti
150	185	197	204	225	281	220	149	136	105	57	27	15	M	
128	161	182	217	199	258	197	160	151	153	110	80	49	N	
98	121	132	183	172	205	154	148	122	136	111	67	41	MS	Toivakka
50	64	70	101	95	111	81	69	66	55	40	24	12	M	
46	57	62	82	77	94	73	79	58	81	71	43	29	N	
133	175	234	214	245	257	180	165	134	155	99	63	52	MS	Uurainen
79	83	125	118	139	140	94	94	60	70	43	17	17	M	
54	92	109	98	106	117	98	71	74	85	56	46	35	N	
283	347	508	585	672	648	502	514	527	442	327	208	139	MS	Viitasaari
147	188	253	300	356	372	252	247	268	201	128	60	37	M	
136	159	255	285	318	276	250	267	261	241	199	148	102	N	
777	818	1022	1083	1052	1142	808	712	617	604	403	214	168	MS	Äänekoski
415	430	513	547	557	584	435	341	298	259	164	65	42	M	
382	386	509	538	495	558	373	371	321	345	249	149	126	N	
9343	11175	12894	14000	15107	15809	10799	9831	9471	9326	7869	4848	3445	MS	ETELÄ-POHJANMAA SÖDRA ÖSTERBOTTEN
4915	5852	6604	7157	7997	8185	5475	4763	4418	4012	2741	1491	902	M	
4428	5323	6290	6843	7110	7624	5324	5068	5055	5314	4828	3157	2543	N	
228	236	291	323	354	428	271	230	258	249	217	128	109	MS	Atahämsä
127	128	154	164	181	226	137	111	112	112	78	37	32	M	
101	110	137	159	163	200	134	119	146	137	141	91	77	N	

30. Väestö län (5-vuotia) ja sukupuolen mukaan maakunnittain ja kunnittain 31.12.2000

Befolkning efter ålder (5-årsklasser) och kön landskapsvis och kommunvis 31.12.2000

Population by age (5-year groups), sex, by region and municipality 31.12.2000

(Jatk.)

(Forts.)

(Cont.)

Alue Område Area	Sukupuoli Kön Sex	Yhteensä Totalt Total	Ikä - Ålder - Age											
			0-14	%	15-64	%	65-	%	18-	0-4	5-9	10-14	15-19	20-24
Alajärvi	MS	9370	1960	21,1	5770	61,6	1620	17,3	6881	588	639	753	801	568
	M	4669	1017	21,8	3004	64,3	648	13,9	3400	320	326	371	391	325
	N	4701	963	20,5	2766	58,8	972	20,7	3481	268	313	382	410	241
Alavus	MS	9930	1865	18,8	6165	62,1	1900	19,1	7561	553	626	686	789	492
	M	4967	967	19,5	3223	64,9	777	15,6	3754	277	325	365	417	278
	N	4963	898	18,1	2942	59,3	1123	22,6	3827	276	301	321	372	214
Evijärvi	MS	3067	561	18,3	1920	62,6	586	19,1	2355	147	203	211	244	166
	M	1563	302	19,3	1026	65,8	233	14,9	1181	78	107	117	126	93
	N	1504	259	17,2	892	59,3	353	23,5	1174	69	96	94	118	73
Ilmajoki	MS	11832	2402	20,3	7403	62,6	2027	17,1	8912	734	843	825	829	589
	M	5975	1260	21,1	3900	65,3	815	13,6	4422	396	444	420	460	329
	N	5857	1142	19,5	3503	59,8	1212	20,7	4490	338	399	405	369	270
Isojoki - Storå	MS	2694	438	16,3	1625	56,6	731	27,1	2160	135	164	139	148	81
	M	1365	233	17,1	824	60,4	308	22,6	1083	75	83	75	74	51
	N	1329	205	15,4	701	52,7	423	31,8	1077	60	81	64	74	30
Jalasjärvi	MS	8924	1593	17,9	5594	62,7	1737	19,5	6934	430	587	578	659	432
	M	4465	825	18,5	2940	65,8	700	15,7	3436	219	311	295	345	239
	N	4459	768	17,2	2654	59,5	1037	23,3	3498	211	276	281	314	193
Jurva	MS	4774	730	15,3	3068	64,8	951	19,9	3858	198	251	281	334	269
	M	2440	363	14,9	1669	68,4	408	16,7	1975	100	134	129	179	162
	N	2334	367	15,7	1424	61,0	543	23,3	1883	98	117	152	155	107
Kartjoki - Bötom	MS	1760	283	16,1	1021	58,0	456	25,9	1413	67	103	113	101	85
	M	880	139	15,8	549	62,4	192	21,8	701	35	53	51	65	42
	N	880	144	16,4	472	53,6	264	30,0	712	32	50	62	36	43
Kauhajoki	MS	14831	2770	18,7	9584	64,6	2477	16,7	11413	836	834	1000	1063	808
	M	7491	1427	19,0	5066	67,6	999	13,3	5724	425	497	505	578	442
	N	7340	1343	18,3	4518	61,6	1479	20,1	5689	411	437	495	485	366
Kauhava	MS	8387	1539	18,3	5346	63,7	1502	17,9	6480	472	519	548	594	613
	M	4153	823	19,8	2784	67,0	546	13,1	3161	258	280	265	289	357
	N	4234	716	16,9	2562	60,5	956	22,6	3319	214	239	283	305	256
Kortesjärvi	MS	2542	497	19,2	1507	59,3	548	21,6	1938	126	166	175	179	131
	M	1262	256	20,1	805	62,8	219	17,1	952	76	89	93	103	73
	N	1280	229	18,2	702	55,7	329	26,1	986	50	97	82	76	58
Kuortane	MS	4457	717	16,1	2742	61,5	998	22,4	3529	175	254	288	341	229
	M	2246	377	16,8	1475	65,7	394	17,5	1758	101	136	140	189	131
	N	2211	340	15,4	1267	57,3	604	27,3	1771	74	118	148	152	98
Kurikka	MS	10708	1988	18,6	6810	63,6	1910	17,8	8220	558	701	729	800	554
	M	5297	1029	19,4	3542	68,9	726	13,7	4011	277	361	391	417	304
	N	5411	959	17,7	3268	60,4	1184	21,9	4209	281	340	338	383	250
Lappajärvi	MS	4051	694	17,1	2472	61,0	886	21,8	3158	173	230	291	332	221
	M	1979	342	17,3	1281	64,7	356	18,0	1539	86	105	151	170	116
	N	2072	352	17,0	1191	57,5	529	25,5	1619	87	125	140	162	105
Lapua - Lappo	MS	14055	2571	18,3	8852	63,0	2632	18,7	10982	812	886	873	1045	825
	M	6953	1335	19,2	4631	68,6	987	14,2	5289	429	472	434	565	438
	N	7102	1236	17,4	4221	59,4	1645	23,2	5573	383	414	439	480	387
Lehtimäki	MS	2133	390	18,3	1293	60,6	450	21,1	1645	106	134	150	152	115
	M	1042	189	18,1	685	65,7	168	16,1	808	50	65	74	84	57
	N	1091	201	18,4	608	55,7	282	25,8	839	56	69	76	68	58
Numo	MS	10904	2597	23,8	7307	67,0	1000	9,2	7813	842	927	828	781	661
	M	5419	1321	24,4	3689	68,1	409	7,5	3844	427	481	413	399	335
	N	5485	1276	23,3	3618	66,0	591	10,8	3969	415	446	415	382	326
Peräseinäjoki	MS	3808	665	17,5	2396	62,9	747	19,6	2974	190	250	225	282	182
	M	1899	330	17,4	1288	67,7	283	14,9	1478	98	118	114	148	112
	N	1909	335	17,5	1110	58,1	464	24,3	1496	92	132	111	134	70
Seinäjoki	MS	30290	5194	17,1	21074	69,6	4022	13,3	23874	1742	1738	1714	2140	2557
	M	14169	2613	18,4	10076	71,1	1478	10,4	10935	872	849	892	1032	1181
	N	16121	2581	16,0	10998	68,2	2544	15,8	12939	870	889	822	1108	1376
Soini	MS	2799	597	21,3	1628	58,2	574	20,5	2080	168	189	240	195	117
	M	1409	311	22,1	876	62,2	222	15,8	1040	89	99	123	100	71
	N	1390	286	20,6	752	54,1	352	25,3	1040	79	90	117	95	46

25-29	30-34	35-39	40-44	45-49	50-54	55-59	60-64	65-69	70-74	75-79	80-84	85-	Sukupu. Kön Sex	Alue Område Area
400	459	574	684	698	685	459	448	456	472	341	213	138	MS	Alajärvi
209	234	306	336	389	382	241	212	211	200	112	77	48	M	
191	225	269	348	307	323	218	234	245	272	229	136	90	N	
372	590	605	713	771	763	579	521	528	534	444	215	179	MS	Alavus
191	299	314	360	422	398	303	241	236	217	175	93	56	M	
181	261	291	353	349	365	276	280	292	317	269	122	123	N	
119	160	190	206	229	224	197	185	174	145	130	84	53	MS	Evijärvi
71	94	94	103	133	108	109	97	88	65	45	25	10	M	
48	66	96	103	96	116	88	88	86	80	85	59	43	N	
536	681	861	882	926	960	599	530	561	536	446	300	184	MS	Ilmajoki
299	329	456	449	507	505	326	240	255	251	160	88	61	M	
237	352	405	433	419	455	273	290	306	285	266	212	123	N	
96	148	169	183	201	208	149	142	157	186	179	112	97	MS	Isojoki - Storå
43	83	91	97	111	115	81	78	86	86	84	38	34	M	
53	65	78	86	90	93	68	64	71	100	115	74	63	N	
395	454	588	648	691	696	519	514	476	478	390	227	166	MS	Jalasjärvi
214	238	308	317	367	383	270	259	223	209	150	73	45	M	
181	216	278	331	324	313	249	255	253	269	240	154	121	N	
201	233	256	358	409	469	301	263	284	257	210	136	64	MS	Jurva
111	138	138	197	212	256	148	128	145	115	75	60	13	M	
90	95	118	161	197	213	153	135	139	142	135	78	51	N	
64	75	111	127	137	119	88	114	118	114	87	75	62	MS	Karjoki - Bötom
35	39	58	70	70	74	45	51	56	57	36	28	15	M	
29	36	53	57	67	45	43	63	62	57	51	47	47	N	
718	881	975	1102	1183	1303	870	681	651	653	540	356	277	MS	Kauhajoki
358	477	504	588	628	682	459	352	320	283	217	108	70	M	
360	404	471	518	555	621	411	329	331	370	323	248	207	N	
434	486	538	560	612	656	450	423	420	409	331	198	144	MS	Kauhava
245	240	267	280	314	336	232	204	185	169	107	56	29	M	
169	226	251	280	298	320	218	219	235	240	224	142	115	N	
86	120	176	170	176	207	134	128	156	129	129	66	68	MS	Kortasjärvi
49	63	82	87	83	108	74	63	74	53	52	18	22	M	
37	57	94	73	83	99	60	65	82	78	77	48	46	N	
190	209	282	258	336	372	268	257	250	290	204	144	110	MS	Kuortane
110	116	145	137	174	202	137	134	117	122	85	42	28	M	
80	93	137	121	162	170	131	123	133	168	119	102	62	N	
499	600	684	731	903	919	591	529	513	500	410	276	211	MS	Kurikka
272	318	338	380	475	470	300	268	228	210	153	79	56	M	
227	282	346	351	428	449	291	261	285	290	257	197	155	N	
137	143	239	292	325	302	245	236	274	230	195	96	90	MS	Lappajärvi
76	77	126	137	177	157	132	113	127	103	70	32	24	M	
61	66	113	153	148	145	113	123	147	127	125	64	66	N	
722	818	872	938	1043	1118	776	695	695	688	590	369	280	MS	Lapua - Lappo
368	431	459	486	573	555	391	345	299	308	200	116	64	M	
334	367	413	452	470	563	385	350	366	390	390	253	216	N	
78	99	119	160	153	191	123	103	114	134	82	73	47	MS	Lehtimäki
51	49	59	90	81	104	60	50	55	51	23	25	14	M	
27	50	60	70	72	87	63	53	59	63	59	48	33	N	
650	683	908	828	821	797	553	432	320	280	217	96	67	MS	Nurmo
331	447	451	433	405	402	272	214	161	124	75	26	23	M	
319	436	452	393	416	395	281	218	159	156	142	70	64	N	
153	200	232	290	339	332	184	202	177	189	167	124	90	MS	Peräseinäjoki
82	104	129	145	176	192	94	104	86	61	56	33	25	M	
71	96	103	145	163	140	90	98	91	108	109	91	65	N	
2015	2011	2133	2247	2347	2522	1690	1412	1202	1136	891	485	308	MS	Seinäjoki
993	1023	1019	1078	1182	1169	769	633	524	436	296	151	71	M	
1022	888	1114	1169	1165	1354	921	779	676	700	595	334	237	N	
79	156	187	190	195	192	153	164	146	160	139	71	56	MS	Soini
39	81	91	106	114	99	85	88	64	78	50	19	11	M	
40	75	96	82	81	93	68	76	84	82	89	52	45	N	

30. Väestö län (5-vuotia) ja sukupuolen mukaan maakunnittain ja kunnittain 31.12.2000
 Befolkning efter ålder (5-årsklasser) och kön landskapsvis och kommunvis 31.12.2000
 Population by age (5-year groups), sex, by region and municipality 31.12.2000

(Jatk.)
 (Forts.)
 (Cont.)

Alue Område Area	Sukupuoli Kön Sex	Yhteensä Totalt Total	Ikä - Ålder - Age											
			0-14	%	15-64	%	65-	%	18-	0-4	5-9	10-14	15-19	20-24
Teuva - Östermark	MS	6820	1132	17,1	4028	60,8	1460	22,1	5191	314	367	451	465	291
	M	3283	584	17,8	2102	64,0	597	18,2	2547	164	182	228	244	157
	N	3337	548	16,4	1826	57,7	863	25,9	2644	150	175	223	221	134
Töysä	MS	3205	671	20,9	1828	60,2	608	18,9	2399	215	227	229	218	161
	M	1617	344	21,3	1026	63,5	247	15,3	1211	109	113	122	107	80
	N	1588	327	20,6	902	56,8	359	22,6	1188	106	114	107	109	81
Vimpeli	MS	3553	629	17,7	2230	62,8	694	19,5	2788	179	245	205	268	186
	M	1784	335	18,0	1159	65,7	270	15,3	1361	83	127	116	125	99
	N	1769	294	16,4	1071	59,9	424	23,7	1405	96	118	90	143	87
Ylihärmä	MS	3122	592	19,0	1882	60,3	648	20,8	2405	174	200	218	222	173
	M	1544	304	19,7	983	63,7	257	16,6	1177	89	113	102	116	100
	N	1578	288	18,3	899	57,0	391	24,8	1228	85	87	116	106	73
Ylistaro	MS	5668	1042	18,4	3541	62,5	1085	19,1	4362	295	375	372	410	284
	M	2797	534	19,1	1855	66,3	408	14,6	2144	159	199	176	202	165
	N	2871	508	17,7	1686	58,7	677	23,6	2218	136	176	196	208	119
Ähtäri - Eseri	MS	7215	1303	18,1	4580	63,2	1352	18,7	5579	338	446	519	549	335
	M	3605	672	18,6	2386	66,2	547	15,2	2760	176	225	271	293	179
	N	3610	631	17,5	2174	60,2	805	22,3	2819	162	221	248	256	156
POHJANMAA ÖSTERBOTTEN	MS	173228	32278	18,6	110941	64,0	30009	17,3	134135	9770	11241	11267	11475	11373
	M	85720	16741	19,5	56889	66,3	12110	14,1	65504	5082	5835	5824	5924	5941
	N	87508	15537	17,8	54072	61,8	17899	20,5	68631	4688	5406	5443	5551	5432
Isokyrö - Storkyro	MS	5151	920	17,9	3183	62,0	1038	20,2	4001	281	309	330	343	227
	M	2567	484	18,1	1708	66,5	397	15,5	1979	144	159	161	188	139
	N	2584	436	17,0	1487	57,5	641	24,8	2022	137	150	169	155	88
Kaakinen - Kaskö	MS	1564	217	13,9	1082	69,2	265	16,9	1275	49	78	90	124	77
	M	785	111	14,0	573	72,1	111	14,0	645	27	41	43	61	45
	N	769	106	13,8	509	66,2	154	20,0	630	22	37	47	63	32
Korsnäs	MS	2246	371	16,5	1335	59,4	540	24,0	1798	108	133	130	111	107
	M	1129	183	16,2	704	62,4	242	21,4	904	52	62	69	57	57
	N	1117	188	16,8	631	56,5	298	26,7	894	56	71	61	54	50
Kristinankaupunki - Kristinestad	MS	8084	1358	16,8	4981	61,6	1745	21,6	6410	362	500	466	510	345
	M	4036	678	16,8	2622	65,0	736	18,2	3167	180	239	259	288	216
	N	4048	680	16,8	2359	58,3	1009	24,9	3223	182	261	207	222	127
Kruunupyö - Kronoby	MS	6846	1347	19,7	4161	60,8	1338	19,5	5189	393	488	468	501	406
	M	3391	677	20,0	2188	64,5	528	15,6	2559	188	245	234	266	230
	N	3455	670	19,4	1975	57,2	810	23,4	2630	185	243	232	235	176
Laihla - Laihela	MS	7414	1376	18,6	4823	65,1	1215	16,4	5672	390	428	557	583	391
	M	3738	707	18,9	2553	68,3	478	12,8	2834	210	221	278	319	230
	N	3676	669	18,2	2270	61,8	737	20,0	2838	180	206	281	264	161
Luoto - Larsmo	MS	4111	1332	32,4	2326	56,6	453	11,0	2573	413	505	414	353	263
	M	2111	694	32,9	1220	57,8	197	9,3	1306	223	256	216	193	151
	N	2000	638	31,9	1106	55,3	256	12,8	1267	190	249	199	160	112
Maalahti - Malax	MS	5688	972	17,2	3409	60,5	1257	22,3	4474	271	318	383	334	281
	M	2823	523	18,5	1773	62,8	527	18,7	2206	149	169	205	164	151
	N	2815	449	16,0	1636	58,1	730	25,9	2268	122	149	178	170	130
Maksamaa - Maxmo	MS	1084	208	19,0	650	59,4	236	21,6	834	41	81	66	63	58
	M	540	97	18,0	346	64,1	97	18,0	413	19	38	40	44	33
	N	554	111	20,0	304	54,9	139	25,1	421	22	43	46	39	25
Mustasaari - Korsholm	MS	16614	3375	20,3	10688	64,4	2541	15,3	12552	1037	1149	1189	1136	776
	M	8379	1766	21,1	5504	65,7	1109	13,2	6269	551	607	608	601	440
	N	8235	1609	19,5	5184	63,1	1432	17,4	6283	486	542	581	535	336
Närpiö - Närpes	MS	9769	1514	15,5	5886	60,3	2369	24,3	7907	399	566	549	572	477
	M	4917	783	15,9	3077	62,6	1057	21,5	3949	214	298	283	314	245
	N	4852	731	15,1	2809	57,9	1312	27,0	3958	185	280	266	258	232
Oravainen - Oravais	MS	2290	443	19,3	1344	58,7	503	22,0	1749	111	160	172	152	113
	M	1172	243	20,7	709	60,5	220	18,8	879	58	85	100	87	67
	N	1118	200	17,9	635	56,6	283	25,3	870	53	75	72	65	46
Pietsaari - Jakobstad	MS	19636	3616	18,4	12604	64,2	3414	17,4	15282	1135	1295	1188	1259	1203
	M	9522	1862	19,6	6347	66,7	1313	13,8	7284	585	669	608	632	607
	N	10114	1756	17,4	6257	61,9	2101	20,8	7998	550	626	580	627	596

25-29	30-34	35-39	40-44	45-49	50-54	55-59	60-64	65-69	70-74	75-79	80-84	85-	Sukupu. Kön Sex	Alue Område Area
231	332	429	453	483	563	391	390	385	388	333	215	139	MS	Teuva - Östermark
120	167	227	233	255	310	191	188	190	172	128	69	38	M	
111	165	202	220	228	253	200	192	195	216	205	146	101	N	
156	195	224	208	237	218	155	158	173	165	130	82	56	MS	Töytä
79	108	124	115	134	134	77	70	81	71	49	29	17	M	
77	89	100	93	103	84	78	88	92	94	81	53	39	N	
129	214	228	271	302	258	185	189	194	212	143	87	58	MS	Vimpeli
72	116	116	132	161	144	102	92	99	87	47	21	18	M	
57	98	112	139	141	114	83	97	95	125	96	68	42	N	
115	168	193	225	216	209	170	191	159	161	169	78	81	MS	Ylähärmä
69	92	107	118	110	102	88	89	87	68	54	34	18	M	
46	78	86	107	108	107	84	108	72	95	115	44	65	N	
258	314	375	402	441	444	303	310	272	258	257	171	129	MS	Ylistaro
133	168	193	215	231	247	152	149	137	125	78	51	19	M	
125	146	182	187	210	197	151	161	135	131	181	120	110	N	
282	360	462	553	581	656	396	396	358	365	298	171	162	MS	Ähtäri - Etseri
148	197	229	294	312	348	202	186	170	161	108	63	45	M	
134	163	233	259	269	310	194	200	188	204	180	108	117	N	
9775	10618	11076	11435	12543	13554	10429	8463	7819	7488	6663	4299	3740	MS	POHJANMAA
5161	5708	5809	5822	6380	6900	5300	4124	3757	3320	2803	1431	999	M	ÖSTERBOTTEN
4614	5110	5467	5613	6163	6654	5129	4339	4062	4168	4060	2888	2741	N	
234	282	338	378	379	397	315	300	286	247	219	168	120	MS	Isokyrö - Storkyro
121	143	166	204	202	203	169	151	149	97	75	52	24	M	
113	139	152	174	177	194	146	149	137	150	144	114	98	N	
59	64	95	101	186	162	128	88	68	64	55	49	31	MS	Kaakinen - Kaakö
35	35	48	45	100	91	65	48	32	33	19	19	8	M	
24	29	47	56	86	71	61	40	34	31	36	30	23	N	
104	107	153	142	157	195	139	120	104	129	148	96	65	MS	Koronnäs
57	57	73	75	83	99	86	80	51	63	73	39	16	M	
47	50	80	67	74	98	53	60	53	68	73	57	49	N	
287	426	493	565	679	719	516	441	411	465	432	248	189	MS	Kristinankaupunki - Kristinestad
146	205	265	285	348	373	266	230	193	215	175	98	55	M	
141	221	228	280	333	346	250	211	218	250	257	150	134	N	
302	367	432	429	478	552	399	297	298	312	332	208	188	MS	Kruunupyö - Kronoby
173	200	214	231	232	289	208	145	139	142	130	67	50	M	
129	167	218	188	244	263	193	152	159	170	202	141	138	N	
393	429	470	538	635	641	426	319	335	308	275	174	125	MS	Laihia - Laihia
223	231	233	265	340	342	211	159	163	149	88	46	32	M	
170	188	237	271	295	299	215	160	172	157	187	128	93	N	
222	258	241	215	208	236	188	142	135	148	85	44	43	MS	Luoto - Larsmo
109	135	130	112	91	123	107	69	66	72	33	18	8	M	
113	123	111	103	117	113	81	73	69	74	52	26	35	N	
251	303	332	395	407	444	361	301	275	280	300	224	178	MS	Maalahti - Malax
127	182	182	219	221	227	182	158	140	138	123	88	42	M	
124	141	170	176	186	217	179	143	135	144	177	138	198	N	
40	52	80	78	81	80	49	49	57	53	63	31	32	MS	Maksamaa - Maxmo
25	24	42	40	37	50	25	26	31	24	23	9	10	M	
15	28	38	38	44	30	24	23	26	29	40	22	22	N	
809	1160	1132	1227	1313	1323	1038	784	667	678	548	355	283	MS	Mustasaari - Korsholm
399	601	566	608	677	701	510	403	334	312	239	125	99	M	
410	559	566	621	638	622	528	381	333	368	309	230	194	N	
471	543	595	596	688	767	669	508	583	548	554	346	338	MS	Närpiö - Närpes
265	286	316	305	360	387	360	239	299	268	236	133	121	M	
206	257	279	291	328	390	309	269	284	280	318	213	217	N	
96	107	138	169	166	161	135	107	118	131	114	87	53	MS	Oravainen - Oravais
52	57	71	86	86	85	73	45	57	70	48	29	18	M	
44	50	67	83	80	76	62	62	61	61	66	58	37	N	
1140	1249	1261	1238	1283	1575	1303	1093	909	912	748	438	409	MS	Pietarsaari - Jakobstad
583	656	642	629	648	779	636	535	432	381	273	131	98	M	
557	593	619	609	635	798	667	558	477	531	475	305	313	N	

30. Väestö län (5-vuotia) ja sukupuolen mukaan maakunnittain ja kunnittain 31.12.2000
 Befolkning efter ålder (5-årsklasser) och kön landskapvis och kommunvis 31.12.2000
 Population by age (5-year groups), sex, by region and municipality 31.12.2000

(Jatk.)
 (Forts.)
 (Cont.)

Alue Område Area	Sukupuoli Kön Sex	Yhteensä Totalt Total	Ikä - Ålder - Age											
			0-14	%	15-64	%	65-	%	18-	0-4	5-9	10-14	15-19	20-24
Pedersöre	MS	10258	2688	26,0	6198	60,4	1392	13,6	7092	821	932	915	808	622
	M	5178	1366	26,4	3223	62,2	589	11,4	3572	428	491	449	413	337
	N	5080	1302	25,6	2975	58,6	803	15,8	3520	395	441	466	393	285
Uusikaarlepyy - Nykarleby	MS	7492	1435	19,2	4855	60,9	1492	19,9	5754	397	493	545	496	454
	M	3618	800	21,0	2402	62,9	616	16,1	2867	214	274	312	257	257
	N	3874	635	17,3	2163	58,9	876	23,8	2887	183	219	233	239	197
Vaasa - Vasa	MS	56737	9558	16,8	39561	68,0	8618	15,2	45187	3079	3287	3192	3547	5157
	M	27439	4939	18,0	19228	70,1	3272	11,9	21505	1556	1725	1658	1738	2500
	N	29298	4619	15,8	19333	66,0	5346	18,2	23682	1523	1562	1534	1811	2657
Vähäkylä - Lilkyro	MS	4733	925	19,5	3044	64,3	764	16,1	3803	294	322	309	346	236
	M	2398	497	20,7	1602	66,8	299	12,5	1796	165	167	165	184	137
	N	2335	428	18,3	1442	61,8	465	19,9	1807	129	155	144	162	99
Vöyri - Vörsä	MS	3551	641	18,1	2081	58,6	829	23,3	2783	189	196	256	219	180
	M	1767	351	19,9	1094	61,9	322	18,2	1350	111	101	139	120	97
	N	1784	290	16,3	987	55,3	507	28,4	1433	78	95	117	99	83
KESKI-POHJANMAA MELLERSTA ÖSTERBOTTEN	MS	71292	14275	20,0	46238	64,9	10779	15,1	53803	4246	4965	5165	5687	4490
	M	35311	7214	20,4	23744	67,2	4353	12,3	28388	2145	2419	2650	2856	2417
	N	35981	7061	19,6	22494	62,5	6426	17,9	27215	2100	2446	2515	2831	2073
Halsua	MS	1547	308	19,9	941	60,8	298	19,3	1154	94	93	121	124	68
	M	810	167	20,6	514	63,5	129	15,9	593	50	48	69	69	44
	N	737	141	19,1	427	57,9	169	22,9	561	44	45	52	55	24
Himanka	MS	3240	637	19,7	2039	62,9	564	17,4	2456	183	218	256	245	189
	M	1635	315	19,3	1094	66,3	236	14,4	1252	88	103	124	120	110
	N	1605	322	20,1	955	58,5	328	20,4	1204	75	115	132	125	79
Kannus	MS	6106	1377	22,6	3793	62,1	936	15,3	4403	392	478	507	518	317
	M	3039	681	22,4	1988	65,4	372	12,2	2188	183	248	250	269	185
	N	3067	696	22,7	1807	58,9	564	18,4	2215	209	230	257	249	132
Kaustinen - Kautby	MS	4414	855	19,4	2834	64,2	725	16,4	3315	234	288	333	399	286
	M	2220	434	19,5	1474	66,4	312	14,1	1664	111	156	167	216	151
	N	2194	421	19,2	1360	62,0	413	18,8	1651	123	132	166	183	135
Kokkola - Karleby	MS	35539	6891	19,4	23900	67,3	4948	13,9	27356	2172	2243	2276	2586	2497
	M	17246	3361	19,5	11959	69,3	1926	11,2	13153	1108	1110	1143	1250	1275
	N	18293	3330	18,2	11941	65,3	3022	16,5	14203	1064	1133	1133	1336	1222
Kälviä - Kalviä	MS	4598	1041	22,6	2926	63,6	631	13,7	3328	266	375	400	378	241
	M	2319	533	23,0	1538	66,3	248	10,7	1653	142	174	217	222	135
	N	2279	508	22,3	1388	60,9	383	16,8	1675	124	201	183	156	106
Lestijärvi	MS	1040	212	20,4	625	60,1	203	19,5	774	51	74	87	84	46
	M	528	104	19,8	343	65,2	79	15,0	397	19	41	44	38	28
	N	514	108	21,0	282	54,9	124	24,1	377	32	33	43	46	18
Lohtaja - Lochteä	MS	2950	651	22,1	1810	61,4	489	16,6	2155	169	229	253	236	142
	M	1495	337	22,5	956	63,9	202	13,5	1080	94	107	136	122	80
	N	1455	314	21,6	854	58,7	287	19,7	1075	75	122	117	114	62
Perho	MS	3155	744	23,6	1944	61,6	467	14,8	2171	224	253	267	374	215
	M	1613	384	23,8	1025	63,5	204	12,6	1113	110	126	148	188	126
	N	1542	360	23,3	919	59,6	263	17,1	1058	114	127	119	186	89
Toholampi	MS	3797	781	20,6	2371	62,4	645	17,0	2909	234	259	288	330	217
	M	1909	375	19,6	1260	66,0	274	14,4	1435	116	120	139	159	129
	N	1888	406	21,5	1111	58,8	371	19,7	1374	118	139	149	171	88
Ullava	MS	1095	260	23,7	641	58,5	194	17,7	784	65	103	92	98	62
	M	561	129	23,0	346	61,7	88	15,3	407	31	50	48	56	33
	N	534	131	24,5	295	55,2	108	20,2	377	34	53	44	42	29
Veteli - Vetil	MS	3811	718	18,8	2414	63,3	679	17,8	2888	181	252	285	315	210
	M	1938	394	20,3	1259	65,0	285	14,7	1453	93	136	165	147	121
	N	1873	324	17,3	1155	61,7	394	21,0	1445	88	116	120	168	89
POHJOIS-POHJANMAA NORRA ÖSTERBOTTEN	MS	365358	78380	21,5	240854	65,9	46124	12,6	270173	24910	27067	26403	28063	26155
	M	183463	40137	21,9	124697	68,0	18629	10,2	134848	12912	13685	13540	14529	13802
	N	181895	38243	21,0	116157	63,9	27495	15,1	135625	11998	13382	12863	13534	12353
Aivieska	MS	2940	682	23,2	1752	59,6	506	17,2	2132	197	252	233	215	143
	M	1488	341	22,9	931	62,6	216	14,5	1087	106	127	108	105	86
	N	1452	341	23,5	821	56,5	290	20,0	1045	91	125	125	110	57

25-29	30-34	35-39	40-44	45-49	50-54	55-59	60-64	65-69	70-74	75-79	80-84	85-	Sukupu. Köön Sex	Alue Område Area
525	544	624	669	663	790	548	407	341	357	322	218	154	MS	Federsöre
283	268	319	345	345	399	290	204	157	160	144	81	47	M	
242	256	305	324	318	391	258	203	164	197	178	137	107	N	
377	413	420	458	528	604	447	370	358	324	317	254	239	MS	Uusikaarlepyy - Nykarleby
198	244	200	239	265	312	245	187	180	148	127	99	62	M	
181	189	220	219	261	292	202	189	178	178	190	155	177	N	
4072	4001	3770	3689	4083	4243	3252	2747	2460	2152	1807	1145	1054	MS	Vaasa - Vasa
2181	2101	1889	1848	2047	2088	1593	1265	1140	878	690	344	252	M	
1911	1900	1881	1841	2036	2155	1659	1482	1320	1278	1147	801	802	N	
249	314	281	327	371	411	289	220	215	195	164	92	98	MS	Vähäkylä - Lillkyro
128	173	145	166	181	214	157	117	103	82	74	19	21	M	
121	141	136	161	190	197	132	103	112	113	90	73	77	N	
144	189	221	223	242	254	229	170	201	189	182	128	131	MS	Vöyri - Vörå
78	110	108	122	119	138	119	83	91	82	63	36	40	M	
66	89	113	101	123	116	110	87	110	97	119	90	91	N	
3730	4229	4619	4809	5334	5872	4081	3387	3127	2899	2312	1360	1081	MS	KESKI-POHJANMAA
1952	2278	2378	2412	2675	3019	2089	1670	1485	1258	890	431	289	M	MELLERSTA ÖSTERBOTTEN
1778	1951	2243	2397	2659	2853	1892	1717	1642	1641	1422	929	782	N	
69	82	80	108	116	112	86	96	93	74	69	34	28	MS	Halsua
38	45	42	52	62	64	47	51	42	37	30	13	7	M	
31	37	38	56	54	48	39	45	51	37	39	21	21	N	
141	175	202	218	262	249	181	177	159	161	121	66	57	MS	Himanka
75	100	109	119	131	133	96	91	80	73	49	17	17	M	
66	75	83	99	131	116	85	86	79	88	72	49	40	N	
298	361	432	441	447	432	304	243	246	237	219	130	104	MS	Kannus
136	201	219	226	235	231	149	131	114	109	80	40	29	M	
160	160	213	213	212	201	155	112	132	128	139	90	75	N	
230	263	267	320	331	302	242	194	223	199	146	85	72	MS	Kaustinen - Kaustby
126	145	141	159	162	159	126	89	119	89	58	28	18	M	
104	118	128	161	169	143	116	105	104	110	88	57	54	N	
2105	2318	2354	2308	2656	3162	2220	1698	1505	1351	1052	599	441	MS	Kokkola - Karleby
1090	1235	1214	1182	1283	1548	1131	803	693	552	382	194	105	M	
1015	1083	1140	1174	1373	1616	1089	893	812	799	670	405	336	N	
188	254	309	333	378	383	265	197	164	168	108	83	98	MS	Kälviä - Kelviä
100	126	158	168	192	202	136	99	84	61	45	29	29	M	
88	128	151	165	188	181	129	88	80	107	63	64	69	N	
46	41	71	83	71	88	42	53	57	47	56	26	17	MS	Lestijärvi
28	24	39	39	39	55	23	32	25	22	21	7	4	M	
20	17	32	44	32	33	19	21	32	25	35	19	13	N	
139	162	207	208	207	227	135	147	145	138	107	60	39	MS	Lohtaja - Lochteå
77	81	115	110	98	122	77	74	60	64	48	21	9	M	
62	81	92	98	109	105	58	73	85	74	59	39	30	N	
121	114	172	199	221	240	151	137	131	124	110	58	46	MS	Perho
66	65	82	97	111	131	79	70	62	68	49	15	12	M	
55	49	80	102	110	109	72	67	69	58	61	41	34	N	
158	212	236	264	251	299	222	182	168	161	127	107	82	MS	Toholampi
88	118	113	129	151	162	114	97	83	69	55	34	33	M	
70	94	123	135	100	137	108	85	85	92	72	73	49	N	
52	53	68	69	72	79	39	49	38	63	51	24	18	MS	Ullava
31	30	31	38	42	42	18	25	21	29	17	9	10	M	
21	23	37	31	30	37	21	24	17	34	34	15	8	N	
183	194	221	260	322	299	194	216	198	178	146	80	79	MS	Veteli - Vetli
97	108	103	141	169	172	93	108	102	87	56	24	16	M	
86	86	118	119	153	127	101	108	98	89	90	56	63	N	
22758	23618	25797	26625	27351	26239	18419	15829	14038	12734	9716	5530	4106	MS	POHJOIS-POHJANMAA
12078	12513	13336	13617	14191	13572	9320	7739	6673	5501	3655	1722	1078	M	NORRA ÖSTERBOTTEN
10680	11105	12461	13008	13160	12667	9099	8090	7365	7233	6061	3808	3028	N	
138	150	189	215	215	190	145	162	160	143	102	57	44	MS	Alavieska
72	76	96	116	128	101	75	78	77	73	40	18	8	M	
66	74	93	99	87	89	70	76	83	70	62	39	36	N	

30. Väestö län (5-vuotis) ja sukupuolen mukaan maakunnittain ja kunnittain 31.12.2000

(Jatk.)

Befolkning efter ålder (5-årsklasser) och kön landskapsvis och kommunvis 31.12.2000

(Forts.)

Population by age (5-year groups), sex, by region and municipality 31.12.2000

(Cont.)

Alue Område Area	Sukupuoli Kön Sex	Yhteensä Total Total	Ikä - Ålder - Age											
			0-14	%	15-64	%	65-	%	18-	0-4	5-9	10-14	15-19	20-24
Haapajärvi	MS	8236	1843	22,4	5104	62,0	1269	15,7	5989	559	663	621	657	467
	M	4167	945	22,7	2711	65,1	511	12,3	3009	312	318	315	351	255
	N	4069	898	22,1	2393	58,8	778	19,1	2980	247	345	306	306	212
Haapavesi	MS	7893	1854	23,2	4951	62,0	1178	14,8	5720	536	630	688	680	505
	M	4082	967	23,7	2619	64,2	496	12,2	2905	289	323	355	348	278
	N	3901	887	22,7	2332	59,8	682	17,5	2815	247	307	333	332	227
Hailuoto - Karle	MS	968	123	12,7	636	65,8	207	21,4	813	33	43	47	59	43
	M	508	62	12,2	362	71,3	84	16,5	426	18	19	25	34	21
	N	458	61	13,3	274	59,8	123	26,9	387	15	24	22	25	22
Haukipudas	MS	15779	3984	25,2	10358	65,8	1437	9,1	11024	1295	1431	1258	1211	887
	M	8065	2060	25,5	5432	67,4	573	7,1	5568	667	737	656	684	491
	N	7714	1924	24,9	4926	63,9	864	11,2	5458	628	694	602	527	396
Ii	MS	6302	1505	23,9	3855	61,2	942	14,9	4482	439	519	547	462	274
	M	3226	799	24,8	2025	62,8	402	12,5	2279	216	289	294	237	154
	N	3076	706	23,0	1830	59,5	540	17,6	2213	223	230	253	225	120
Katajoki	MS	9136	1825	21,1	5813	63,6	1398	15,3	6778	576	638	711	763	532
	M	4658	1027	22,0	3085	65,8	566	12,2	3406	295	358	374	406	279
	N	4478	698	20,1	2748	61,4	832	18,6	3372	281	280	337	357	253
Kempole	MS	12551	3373	26,9	8391	66,9	787	6,3	8543	1132	1190	1051	1003	747
	M	6315	1710	27,1	4265	67,5	340	5,4	4292	579	599	532	522	412
	N	6236	1663	26,7	4126	66,2	447	7,2	4251	553	591	519	481	335
Keistiä	MS	1794	377	21,0	1044	58,2	373	20,8	1341	97	133	147	119	69
	M	905	184	20,3	569	62,9	152	16,8	679	57	61	66	67	40
	N	889	193	21,7	475	53,4	221	24,9	662	40	72	81	52	29
Käminki	MS	10453	2890	27,6	6871	65,7	682	6,6	7039	1002	1022	866	821	500
	M	5301	1442	27,2	3557	67,1	302	5,7	3584	505	512	425	438	278
	N	5152	1448	28,1	3314	64,3	390	7,6	3455	497	510	441	383	222
Kulvanlempi	MS	2137	448	21,0	1301	60,9	388	18,2	1609	115	182	151	141	79
	M	1099	221	20,1	720	65,5	158	14,4	835	62	90	69	79	44
	N	1038	227	21,9	581	56,0	230	22,2	768	53	92	82	62	35
Kuusamo	MS	17729	3788	21,4	11480	64,8	2461	13,9	13027	1030	1331	1427	1489	896
	M	9015	1814	21,2	6036	67,0	1085	11,8	6824	527	672	715	796	503
	N	8714	1874	21,5	5444	62,5	1398	16,0	6403	503	659	712	673	396
Kärsämäki	MS	3207	701	21,9	1977	61,6	529	16,5	2354	180	263	258	252	142
	M	1625	357	22,0	1053	64,8	215	13,2	1192	90	138	131	125	74
	N	1582	344	21,7	924	58,4	314	19,8	1162	90	127	127	127	68
Liminka - Limingo	MS	5735	1704	29,7	3418	59,6	613	10,7	3781	548	649	507	443	253
	M	2829	875	29,9	1783	60,9	271	9,3	1914	276	341	258	229	144
	N	2906	829	29,5	1635	58,3	342	12,2	1847	272	308	249	214	109
Lumijoki	MS	1686	438	26,0	991	58,8	257	15,2	1166	142	170	126	121	71
	M	873	221	25,3	547	62,7	105	12,0	608	72	87	62	70	37
	N	813	217	26,7	444	54,6	152	18,7	560	70	83	64	51	34
Merijärvi	MS	1370	347	25,3	773	56,4	250	18,2	944	95	115	137	127	70
	M	728	186	25,5	434	59,6	108	14,8	505	56	61	69	71	45
	N	642	161	25,1	339	52,8	142	22,1	439	39	54	68	56	25
Muhos	MS	7799	1829	23,5	4849	62,2	1121	14,4	5582	535	651	643	608	353
	M	3965	922	23,3	2549	64,3	494	12,5	2830	277	327	318	338	184
	N	3834	907	23,7	2300	60,0	627	16,4	2752	258	324	325	272	169
Nivala	MS	11079	2511	22,7	6867	62,0	1701	15,4	7946	813	832	866	1038	713
	M	5686	1308	23,1	3648	64,4	710	12,5	4044	424	440	444	544	403
	N	5413	1203	22,2	3219	59,5	991	18,3	3902	389	392	422	494	310
Oulainen	MS	8203	1738	21,2	5110	62,3	1357	16,5	6088	532	616	588	659	504
	M	3977	834	21,0	2607	65,6	536	13,5	2955	245	299	290	341	280
	N	4226	902	21,3	2503	59,2	821	19,4	3133	287	317	298	318	224
Oulu - Uleåborg	MS	120753	21978	18,2	85416	70,7	13359	11,1	94365	7820	7408	6750	7961	12569
	M	58590	11216	19,1	42456	72,5	4918	8,4	45135	4077	3732	3407	3837	6166
	N	62163	10762	17,3	42960	68,1	8441	13,6	49230	3743	3676	3343	4124	6403
Oulunsalo	MS	8196	2502	30,5	5271	64,3	423	5,2	5223	865	839	798	744	527
	M	4210	1303	31,0	2722	64,7	185	4,4	2684	460	426	417	393	262
	N	3986	1199	30,1	2549	63,9	238	6,0	2559	405	413	381	351	245

25-29	30-34	35-39	40-44	45-49	50-54	55-59	60-64	65-69	70-74	75-79	80-84	85-	Suolaup. Kön Sax	Alue Område Area
371	453	531	607	610	584	441	283	357	355	272	173	132	MS	Haapejärvi
197	243	277	316	327	302	245	198	176	143	104	45	43	M	
174	210	254	291	263	282	196	185	181	212	168	128	89	N	
353	402	466	572	640	562	402	349	340	348	244	132	114	MS	Haapavesi
193	210	256	310	336	303	204	181	161	148	105	45	37	M	
160	192	230	282	304	259	198	168	179	200	139	67	77	N	
42	46	46	60	67	103	93	77	57	56	39	30	25	MS	Halluoto - Karlo
26	28	21	40	37	64	51	42	25	29	13	10	7	M	
16	20	25	20	30	39	42	35	32	27	26	20	18	N	
917	1144	1182	1201	1254	1160	797	605	478	411	287	146	115	MS	Haukipudas
458	604	598	637	625	595	439	306	232	177	90	48	26	M	
459	540	589	584	629	565	358	289	246	234	197	98	89	N	
317	354	502	468	458	443	303	274	299	275	187	116	65	MS	II
161	171	268	272	243	227	166	126	135	131	75	41	20	M	
156	163	234	196	215	216	137	148	164	144	112	75	45	N	
444	519	581	639	708	714	483	436	396	370	308	177	147	MS	Kalajoki
246	290	291	340	361	383	244	225	195	165	113	52	41	M	
168	229	290	293	347	331	239	211	201	205	195	125	106	N	
803	1057	1041	958	841	892	570	479	342	208	123	59	55	MS	Kempele
390	562	521	454	437	435	286	248	187	98	43	23	9	M	
413	495	520	504	404	457	284	233	175	110	80	36	46	N	
60	103	112	120	132	131	63	115	106	93	88	50	36	MS	Kestää
29	60	60	60	76	72	48	57	62	39	42	10	9	M	
31	43	52	60	56	59	35	58	54	54	46	40	27	N	
706	781	853	761	786	816	502	343	234	191	132	79	56	MS	Klimink
354	396	482	381	414	419	255	170	130	90	43	32	7	M	
352	385	401	380	372	399	247	173	104	101	89	47	49	N	
73	100	162	175	158	152	128	133	121	102	77	46	42	MS	Kuivanlampi
39	55	83	97	90	94	67	72	59	47	31	13	8	M	
34	45	79	78	68	58	61	61	62	55	46	33	34	N	
756	941	1375	1456	1484	1217	935	948	826	681	492	259	203	MS	Kuusamo
411	478	697	780	820	648	460	463	411	299	199	88	68	M	
345	463	676	696	684	569	475	465	415	382	293	171	135	N	
142	147	232	220	237	230	180	195	149	134	121	68	59	MS	Kärsämäki
74	78	134	110	133	129	96	100	74	58	52	19	12	M	
68	69	98	110	104	101	84	95	75	76	69	47	47	N	
322	365	464	410	381	365	241	174	179	183	126	70	53	MS	Liminka - Limingo
157	185	233	222	217	183	129	84	92	83	51	25	20	M	
165	180	231	188	164	182	112	90	87	100	77	45	33	N	
79	67	121	126	126	118	73	69	63	65	53	35	21	MS	Lumijoki
46	46	66	68	69	66	38	41	45	26	13	11	8	M	
33	41	55	58	57	52	35	28	38	37	40	24	13	N	
42	56	82	94	97	101	47	57	67	64	63	28	28	MS	Merijärvi
18	35	46	48	50	63	28	30	34	28	28	9	9	M	
24	21	36	46	47	36	19	27	33	36	35	19	19	N	
327	449	633	632	610	540	361	336	329	355	236	111	90	MS	Muho
167	224	331	328	328	303	186	162	146	175	110	40	23	M	
160	225	302	304	282	237	175	174	183	180	126	71	67	N	
539	582	603	669	636	620	543	494	439	482	398	231	151	MS	Nivala
314	322	304	351	431	442	285	252	212	224	143	79	52	M	
225	260	299	348	405	378	258	242	227	258	255	152	99	N	
411	424	522	607	615	599	420	349	360	372	305	192	128	MS	Outainen
209	217	245	321	318	291	208	177	166	154	113	65	38	M	
202	207	277	286	297	308	212	172	194	218	162	127	90	N	
10686	9337	9099	8651	8563	8121	5774	4655	4147	3696	2766	1622	1128	MS	Oulu - Uleåborg
5686	4967	4617	4274	4129	3932	2718	2130	1801	1439	959	466	253	M	
5000	4370	4482	4377	4434	4189	3056	2525	2346	2267	1807	1156	875	N	
551	614	584	554	540	535	361	261	169	101	84	41	28	MS	Oulunsalo
289	326	297	275	271	274	185	130	82	48	37	13	5	M	
262	288	287	279	269	261	176	131	67	53	47	28	23	N	

30. Väestö län (5-vuotia) ja sukupuolen mukaan maakunnittain ja kunnittain 31.12.2000
 Befolkning efter ålder (5-årsklasser) och kön landskapsvis och kommunvis 31.12.2000
 Population by age (5-year groups), sex, by region and municipality 31.12.2000

(Jatk.)
 (Forts.)
 (Cont.)

Alue Område Area	Sukupuol. Kön Sex	Yhteensä Total	Ikä - Ålder - Age											
			0-14	%	15-64	%	65-	%	18-	0-4	5-9	10-14	15-19	20-24
Pattijoki	MS	6095	1519	24,9	4076	66,9	500	8,2	4232	469	518	532	537	361
	M	3181	814	25,6	2149	67,6	218	6,9	2189	245	270	299	288	213
	N	2914	705	24,2	1927	66,1	282	9,7	2043	224	248	233	249	148
Piippola	MS	1398	294	21,0	881	63,0	223	16,0	1024	71	116	107	128	57
	M	718	151	21,0	485	67,5	82	11,4	521	39	56	56	71	38
	N	680	143	21,0	396	58,2	141	20,7	503	32	60	51	57	21
Pudasjärvi	MS	10044	2070	20,6	6288	62,6	1686	16,8	7472	569	710	791	818	450
	M	5253	1047	19,9	3463	65,9	743	14,1	3939	289	341	417	441	281
	N	4791	1023	21,4	2825	59,0	943	19,7	3533	280	369	374	377	169
Puikkola	MS	1805	316	17,5	1157	64,1	332	18,4	1398	90	99	127	140	87
	M	935	164	17,5	622	66,5	149	15,9	719	55	49	60	81	57
	N	870	152	17,5	535	61,5	183	21,0	679	35	50	67	59	30
Pyhäjoki	MS	3617	721	19,9	2244	62,0	652	18,0	2718	191	250	280	281	204
	M	1831	366	20,0	1183	64,6	282	15,4	1373	100	119	147	136	117
	N	1786	355	19,9	1061	59,4	370	20,7	1345	91	131	133	145	87
Pyhäjärvi	MS	6734	1147	17,0	4242	63,0	1345	20,0	5271	296	407	444	513	310
	M	3478	633	18,2	2287	65,8	556	16,0	2684	178	204	251	268	174
	N	3258	514	15,6	1955	60,0	789	24,2	2587	118	203	193	245	136
Pyhäntä	MS	1911	519	27,2	1138	59,5	254	13,3	1276	143	177	199	197	84
	M	994	258	25,8	629	63,3	109	11,0	676	73	77	106	107	50
	N	917	263	28,7	509	55,5	145	15,8	598	70	100	93	80	34
Raase - Brahestad	MS	17076	3061	17,9	12104	70,9	1911	11,2	13177	997	1008	1056	1446	1420
	M	8642	1537	17,8	6356	73,5	749	8,7	6673	502	494	541	744	797
	N	8434	1524	18,1	5748	68,2	1162	13,8	6504	495	514	515	702	623
Rantsila	MS	2149	426	19,8	1300	60,5	423	19,7	1625	113	145	168	148	87
	M	1127	235	20,9	705	62,6	187	16,6	838	62	77	96	81	48
	N	1022	191	18,7	595	58,2	236	23,1	787	51	68	72	67	39
Reisjärvi	MS	3274	731	22,3	1979	60,4	564	17,2	2378	204	257	270	274	178
	M	1689	382	22,6	1076	63,7	231	13,7	1223	100	127	155	145	107
	N	1585	349	22,0	903	57,0	333	21,0	1155	104	130	116	129	69
Ruukki	MS	4639	1047	22,6	2850	61,4	742	16,0	3322	279	369	399	448	225
	M	2391	531	22,3	1542	64,8	308	12,9	1718	141	184	206	231	133
	N	2258	516	22,9	1308	57,9	434	19,2	1604	138	185	193	217	92
Sievä	MS	5151	1417	27,5	3038	59,0	698	13,5	3472	459	484	474	428	351
	M	2595	703	27,1	1614	62,2	278	10,7	1750	231	237	235	240	189
	N	2556	714	27,9	1424	55,7	418	16,4	1722	228	247	239	188	162
Siikajoki	MS	1422	358	25,2	880	60,5	204	14,3	973	98	116	144	141	77
	M	748	184	24,6	484	64,7	80	10,7	519	48	60	78	80	52
	N	674	174	25,8	376	55,8	124	18,4	454	50	56	68	61	25
Tahvalkoski	MS	5127	1149	22,4	3268	63,7	712	13,9	3715	311	406	432	410	222
	M	2732	615	22,5	1795	65,7	322	11,8	1974	174	211	230	230	138
	N	2395	534	22,3	1471	61,4	390	16,3	1741	137	196	202	180	86
Tymävä	MS	5035	1443	28,7	2968	58,9	624	12,4	3332	459	519	465	415	235
	M	2578	725	28,1	1586	61,6	285	10,3	1725	240	239	246	215	135
	N	2459	718	29,2	1382	56,2	339	14,6	1607	219	280	219	200	100
Utajärvi	MS	3334	649	19,5	2057	61,7	628	18,8	2517	173	240	236	259	142
	M	1760	348	19,8	1145	65,1	267	15,2	1319	91	119	138	145	79
	N	1574	301	19,1	912	57,9	361	22,9	1198	82	121	98	114	63
Vihanti	MS	3595	736	20,5	2169	60,3	690	19,2	2645	192	257	287	320	151
	M	1839	374	20,3	1166	63,4	299	16,3	1356	104	133	137	168	94
	N	1756	362	20,6	1009	57,1	391	22,3	1289	88	124	150	152	57
Yli-I	MS	2360	630	26,7	1329	56,3	401	17,0	1563	173	216	241	216	93
	M	1194	305	25,5	716	60,0	173	14,5	825	86	103	116	108	59
	N	1166	325	27,9	613	52,6	228	19,6	758	87	113	125	110	34
Ylikirkko	MS	3310	785	23,7	2055	62,1	470	14,2	2339	207	285	293	290	140
	M	1732	405	23,4	1172	65,4	215	12,0	1287	98	163	154	165	83
	N	1518	380	25,0	883	58,2	255	16,8	1052	109	132	139	125	57
Ylivieska	MS	13248	2824	21,3	8625	65,1	1799	13,6	9774	875	911	1038	1111	936
	M	6808	1468	21,6	4431	65,1	709	10,4	4801	446	478	544	574	508
	N	6640	1356	20,4	4194	63,2	1090	16,4	4973	429	433	494	537	430

25-29	30-34	35-39	40-44	45-49	50-54	55-59	60-64	65-69	70-74	75-79	80-84	85-	Suolup. Kön Sax	Alue Område Area
324	378	391	456	512	547	353	219	178	135	96	57	34	MS	Pattijoki
167	203	202	228	274	258	202	114	88	64	42	17	7	M	
157	173	189	228	238	289	151	105	90	71	54	40	27	N	
67	84	86	94	107	100	77	81	53	69	54	28	21	MS	Piippola
32	49	45	57	56	54	41	44	25	28	23	3	3	M	
35	35	41	37	51	48	38	37	28	41	31	23	18	N	
387	527	658	772	786	722	548	620	542	480	368	160	128	MS	Pudasjärvi
211	299	364	440	454	397	274	302	302	224	132	50	35	M	
176	228	294	332	332	325	274	318	240	268	234	110	93	N	
85	110	100	117	137	160	97	124	95	85	81	41	30	MS	Pulkka
43	56	54	60	78	87	47	59	50	38	33	15	13	M	
42	54	46	57	59	73	50	65	45	47	48	28	17	N	
147	182	212	225	271	339	194	179	180	162	149	98	65	MS	Pyhäjoki
84	98	125	105	149	170	110	89	89	71	66	34	22	M	
63	94	87	120	122	169	84	90	91	91	83	62	43	N	
231	316	407	482	538	578	454	415	394	339	311	172	129	MS	Pyhäjärvi
124	173	235	238	310	317	232	218	194	150	124	59	29	M	
107	143	172	248	228	259	222	197	200	189	187	113	100	N	
80	74	111	168	148	129	86	73	57	77	68	38	14	MS	Pyhäntä
42	40	59	88	80	79	44	40	22	42	27	13	5	M	
38	34	52	78	68	50	42	33	35	35	41	25	9	N	
1042	1024	983	1201	1503	1615	1110	760	616	490	389	233	184	MS	Raaha - Brahestad
574	564	517	598	763	845	581	375	297	205	142	63	42	M	
468	460	466	605	740	770	529	385	318	285	247	170	142	N	
71	121	145	159	170	124	118	157	120	117	94	45	47	MS	Rantsila
35	63	81	88	101	78	61	69	65	58	39	13	12	M	
38	58	64	71	69	46	57	88	55	59	55	32	35	N	
132	180	213	219	239	212	179	155	135	166	131	70	62	MS	Reisjärvi
81	88	113	116	132	121	93	80	55	78	62	21	17	M	
51	92	100	103	107	91	88	75	80	90	69	49	45	N	
175	234	284	329	394	348	217	198	182	202	163	107	78	MS	Ruukki
94	121	154	168	213	203	127	98	95	89	57	41	28	M	
81	113	130	161	181	143	90	100	97	113	108	66	52	N	
270	297	284	320	330	312	240	208	177	180	151	88	80	MS	Sievi
149	155	153	152	179	160	133	104	94	80	50	28	28	M	
121	142	131	168	151	152	107	102	83	110	101	60	64	N	
55	54	89	108	104	104	70	58	48	52	52	25	29	MS	Sillakajoki
29	36	47	58	55	62	38	29	22	25	19	8	6	M	
26	18	42	52	49	42	32	29	24	27	33	17	23	N	
186	297	365	398	423	386	293	288	253	217	132	68	44	MS	Tahvakkoski
108	164	195	219	237	207	142	157	135	99	53	24	11	M	
78	133	170	179	188	179	151	129	118	118	79	42	33	N	
253	309	378	385	322	295	188	178	169	179	115	63	78	MS	Tymävä
132	168	188	210	177	165	103	95	84	89	44	31	17	M	
121	143	190	175	145	130	95	83	85	80	71	52	61	N	
142	147	240	258	266	238	165	180	208	164	137	75	46	MS	Utajärvi
83	75	139	135	155	145	97	92	105	78	62	24	10	M	
59	72	101	123	111	93	88	88	101	88	85	51	36	N	
119	152	207	289	294	282	183	172	208	182	144	84	82	MS	Vihanti
60	77	112	158	165	157	96	79	103	97	62	23	14	M	
59	75	96	131	129	125	87	93	105	95	82	61	48	N	
70	103	151	178	144	124	122	128	130	125	77	40	29	MS	Yli-I
48	53	86	96	85	69	50	66	70	55	32	9	7	M	
24	50	65	82	69	55	72	62	60	70	45	31	22	N	
128	189	238	242	269	243	161	155	140	137	90	62	41	MS	Ylikiminki
65	104	129	128	171	148	91	90	73	72	38	17	17	M	
63	85	109	114	98	97	70	65	67	65	54	45	24	N	
715	721	855	1008	1036	990	652	601	510	461	411	242	175	MS	Ylivieska
383	358	450	501	517	528	345	271	233	187	156	77	56	M	
332	363	405	507	519	484	307	330	277	274	255	165	119	N	

30. Väestö iän (5-vuotia) ja sukupuolen mukaan maakunnittain ja kunnittain 31.12.2000
 Befolkning efter ålder (5-årsklasser) och kön landskapsvis och kommunvis 31.12.2000
 Population by age (5-year groups), sex, by region and municipality 31.12.2000

(Jatk.)
 (Forts.)
 (Cont.)

Alue Område Area	Sukupuol. Kön Sex	Yhteensä Totalt Total	Iän - Ålder - Age											
			0-14	%	15-64	%	65-	%	18-	0-4	5-9	10-14	15-19	20-24
KAINUU	MS	69777	15733	17,5	58860	65,6	15184	16,9	68885	4367	5447	5919	6722	4889
KAJANALAND	M	44884	7947	17,7	30721	68,4	6216	13,8	34870	2167	2772	3008	3432	2687
	N	44893	7786	17,3	28139	62,7	8968	20,0	35015	2200	2675	2911	3290	2212
Hyrnsalmi	MS	3486	596	17,1	2175	62,4	715	20,5	2732	112	224	260	251	129
	M	1773	309	17,4	1159	65,4	305	17,2	1388	66	115	128	124	78
	N	1713	287	16,8	1016	59,3	410	23,9	1346	46	109	132	127	53
Kajaani - Kajana	MS	36088	6719	18,6	24507	67,9	4882	13,5	27685	2007	2288	2424	2756	2495
	M	17399	3343	19,2	12225	70,3	1831	10,5	13244	980	1150	1213	1344	1244
	N	18689	3376	18,1	12282	65,7	3051	16,2	14451	1027	1138	1211	1412	1251
Kuhmo	MS	11167	1808	16,2	7331	65,6	2028	18,2	8636	459	623	726	824	535
	M	5778	945	16,4	3958	68,5	875	15,1	4659	240	327	378	453	332
	N	5389	863	16,0	3373	62,6	1153	21,4	4277	219	296	348	371	203
Paltamo	MS	4420	777	17,6	2782	63,2	851	19,3	3432	210	265	302	329	183
	M	2270	391	17,2	1535	67,6	344	15,2	1773	101	132	158	176	110
	N	2150	386	18,0	1257	58,5	507	23,6	1659	109	133	144	153	73
Puolanka	MS	3846	600	15,6	2469	64,2	777	20,2	3077	167	203	230	259	152
	M	2004	295	14,7	1382	69,0	327	16,3	1619	76	94	125	141	102
	N	1842	305	16,6	1087	59,0	450	24,4	1458	91	109	105	118	50
Ristijärvi	MS	1796	271	15,1	1041	58,0	484	26,9	1439	56	97	119	131	61
	M	828	139	15,0	571	61,7	216	23,3	747	27	51	61	68	42
	N	870	132	15,2	470	54,0	268	30,8	692	28	46	58	63	19
Sotkamo	MS	11106	1959	17,6	7188	64,7	1959	17,6	8629	557	714	688	839	584
	M	5545	944	17,0	3768	68,0	833	15,0	4347	261	344	339	427	332
	N	5561	1015	18,3	3420	61,5	1126	20,2	4282	296	370	349	412	252
Suomussalmi	MS	11003	1685	15,3	7190	65,3	2128	19,3	8825	451	568	666	840	520
	M	5640	884	15,3	3850	68,3	828	16,4	4541	228	301	335	420	318
	N	5363	821	15,3	3340	62,3	1202	22,4	4284	223	267	331	420	202
Vaala	MS	4041	758	18,8	2414	59,7	869	21,5	3111	211	254	293	282	156
	M	2067	401	19,4	1319	63,8	348	16,8	1575	110	139	152	161	83
	N	1974	357	18,1	1098	55,5	521	26,4	1536	101	115	141	121	73
Vuolijoki	MS	2824	560	19,8	1753	62,1	511	18,1	2109	138	211	211	211	84
	M	1482	316	21,3	955	64,4	211	14,2	1079	78	119	119	118	48
	N	1342	244	18,2	798	59,5	300	22,4	1030	60	92	92	93	36
LAPPI	MS	191768	35353	18,4	127693	66,6	28722	15,0	147856	10145	12160	13048	14132	11330
LAPPLAND	M	96360	17945	18,6	68421	68,9	11994	12,4	73969	5204	6169	6572	7349	6018
	N	95408	17408	18,2	61272	64,2	16728	17,5	73887	4941	5991	6476	6783	5312
Enontekiö - Enontekiö	MS	2145	370	17,2	1456	67,9	319	14,9	1689	94	126	150	137	86
	M	1130	179	15,8	793	70,2	158	14,0	901	52	52	75	79	55
	N	1015	191	18,8	663	65,3	161	15,9	788	42	74	75	58	31
Inari - Enare	MS	7360	1316	17,9	5084	69,1	960	13,0	5722	371	487	456	519	364
	M	3905	667	17,1	2788	71,4	450	11,5	3048	191	249	227	311	189
	N	3455	649	18,8	2296	66,5	510	14,8	2674	180	238	231	208	165
Kemi	MS	23689	3835	16,2	15863	67,0	3991	16,8	18893	1166	1231	1438	1613	1605
	M	11609	1929	16,6	8088	69,7	1582	13,7	9193	606	590	733	808	840
	N	12080	1906	15,8	7775	64,4	2399	19,9	9700	560	641	705	805	765
Keminmaa	MS	8930	1669	20,9	5935	66,5	1126	12,6	6589	568	619	684	744	400
	M	4485	932	20,8	3083	68,7	470	10,5	3305	293	282	357	385	227
	N	4445	937	21,1	2852	64,2	656	14,8	3284	273	337	327	359	173
Kittilä	MS	5819	1012	17,4	3838	66,0	969	16,7	4579	289	350	373	364	257
	M	2960	497	16,8	2063	69,7	400	13,5	2340	141	187	169	188	147
	N	2859	515	18,0	1775	62,1	569	19,9	2239	148	163	204	176	110
Kolari	MS	3981	690	17,3	2853	68,6	638	16,0	3115	158	245	287	287	157
	M	2054	360	17,5	1417	69,0	277	13,5	1605	82	126	152	155	97
	N	1827	330	17,1	1236	64,1	361	18,7	1510	76	119	135	132	60
Kemijärvi	MS	10484	1645	15,7	6891	65,7	1948	18,6	8383	428	553	664	764	460
	M	5275	829	15,7	3635	68,9	811	15,4	4194	216	301	312	443	245
	N	5209	816	15,7	3256	62,5	1137	21,8	4189	212	252	352	341	215
Muonio	MS	2512	467	18,6	1683	67,0	362	14,4	1915	118	175	174	198	103
	M	1298	240	18,5	892	68,7	166	12,8	982	55	101	84	113	60
	N	1214	227	18,7	791	65,2	196	16,1	933	63	74	90	85	43

25-29	30-34	35-39	40-44	45-49	50-54	55-59	60-64	65-69	70-74	75-79	80-84	85-	Sukupu. Kön Sex	Alue Område Area
3782	4794	6193	7057	7648	7388	5481	4946	4683	4518	3134	1688	1171	MS	KAINUU
2002	2501	3232	3682	4105	3855	2803	2422	2190	2082	1185	510	299	M	KAJANALAND
1780	2293	2961	3375	3543	3503	2658	2524	2473	2488	1949	1188	872	N	
100	168	236	260	311	272	222	236	211	221	150	80	53	MS	Hyyrynsalmi
49	83	138	143	177	146	103	120	100	100	66	28	12	M	
51	85	88	107	134	126	119	116	111	121	85	52	41	N	
1835	2140	2652	2811	3055	2650	2046	1767	1479	1431	1002	572	378	MS	Kejaani - Kajana
969	1099	1315	1387	1574	1489	988	818	668	585	342	157	81	M	
886	1041	1337	1424	1481	1481	1080	949	813	846	660	415	297	N	
436	532	727	847	1003	974	751	702	681	612	403	183	149	MS	Kuhmo
240	275	388	461	537	518	412	344	322	285	167	60	41	M	
196	257	339	386	466	458	339	358	359	327	236	123	108	N	
144	223	297	360	376	349	275	256	248	256	169	108	68	MS	Paltamo
70	118	169	202	210	182	160	128	114	122	58	33	17	M	
74	105	128	158	166	157	115	128	134	136	111	75	51	N	
142	179	239	328	311	339	256	268	230	241	167	78	61	MS	Puolanka
75	103	135	184	182	181	133	148	104	121	63	18	21	M	
67	78	104	142	129	158	123	120	126	120	104	60	40	N	
40	54	111	154	132	151	114	93	135	153	98	62	36	MS	Ristijärvi
22	31	54	88	71	84	69	42	58	78	45	20	15	M	
18	23	57	66	61	67	45	51	77	75	53	42	21	N	
456	613	748	875	944	868	669	592	583	572	420	223	161	MS	Sotkamo
225	318	397	438	518	469	342	302	290	271	154	70	48	M	
231	295	351	437	428	399	327	280	288	301	268	153	113	N	
383	559	754	895	944	937	695	663	662	634	449	224	159	MS	Suomussalmi
216	309	407	490	505	488	369	330	322	302	183	83	36	M	
167	250	347	405	439	451	326	333	340	332	268	141	123	N	
139	198	236	301	297	322	259	224	274	232	178	108	79	MS	Vaala
82	98	129	166	164	182	147	108	137	93	70	26	22	M	
57	100	107	135	138	140	112	118	137	139	108	80	57	N	
107	128	193	238	275	196	174	147	160	164	98	62	27	MS	Vuolijoki
54	67	100	123	167	110	82	86	77	75	38	16	6	M	
53	61	93	115	108	86	92	61	83	89	60	47	21	N	
9013	10606	13848	15577	16088	15939	10799	10383	9229	8263	5944	3080	2206	MS	LAPPI
4801	5412	7170	8071	8503	8393	5559	5145	4420	3743	2302	975	554	M	LAPPLAND
4212	5194	6678	7506	7583	7546	5240	5218	4809	4520	3642	2105	1652	N	
82	111	168	190	216	211	132	123	89	99	65	43	23	MS	Enontekiö - Enontekiö
49	47	88	101	118	115	80	61	50	52	30	14	12	M	
33	64	80	89	98	96	52	62	39	47	35	29	11	N	
333	437	582	695	684	665	454	371	329	299	183	87	62	MS	Inari - Enare
177	224	300	374	377	381	245	200	170	151	77	32	20	M	
156	213	282	321	287	284	209	171	159	148	108	55	42	N	
1236	1370	1510	1872	2022	2006	1351	1278	1157	1228	903	429	274	MS	Kemi
645	709	782	957	1030	1042	687	588	544	536	327	122	63	M	
591	661	728	915	982	984	684	690	613	682	576	307	211	N	
387	513	640	719	767	823	521	421	357	309	248	134	78	MS	Kemima
217	248	329	383	398	427	275	216	172	134	94	50	20	M	
170	265	311	358	371	398	246	205	185	175	154	84	58	N	
241	344	471	485	502	502	308	364	345	282	203	90	69	MS	Kittilä
121	166	264	268	277	272	170	190	167	117	81	22	13	M	
120	178	207	217	225	230	138	174	178	145	122	68	56	N	
117	228	302	330	338	368	250	278	214	204	111	64	45	MS	Kolari
84	111	159	182	180	182	135	142	101	108	44	19	7	M	
53	117	143	148	158	176	115	136	113	98	67	45	38	N	
414	518	686	837	878	898	690	720	659	577	387	198	149	MS	Kemijärvi
227	264	368	441	452	478	357	360	321	254	141	62	33	M	
187	252	328	396	426	418	333	380	338	323	226	134	116	N	
105	143	160	191	225	220	181	157	114	109	84	41	34	MS	Muonio
58	77	79	100	126	115	83	81	55	57	29	15	10	M	
47	68	81	91	99	105	98	76	59	52	35	26	24	N	

30. Väestö län (5-vuotis) ja sukupuolen mukaan maakunnittain ja kunnittain 31.12.2000
 Befolkning efter ålder (5-årsklasser) och kön landskapsvis och kommunvis 31.12.2000
 Population by age (5-year groups), sex, by region and municipality 31.12.2000

(Jatk.)
 (Forts.)
 (Cont.)

Alue Område Area	Sukupuoli Kön Sex	Yhteensä Totalt Total	Ikä - Ålder - Age											
			0-14	%	15-64	%	65-	%	18-	0-4	5-9	10-14	15-19	20-24
Pekosenniemi	MS	1243	177	14,2	618	65,8	248	20,0	996	39	57	81	103	52
	M	670	93	13,9	464	69,3	113	16,9	539	17	30	46	60	31
	N	573	84	14,7	354	61,8	135	23,6	457	22	27	35	43	21
Poelo	MS	4602	776	16,9	3039	66,0	785	17,1	3690	206	256	316	340	133
	M	2417	409	16,9	1691	69,7	347	14,4	1898	107	142	180	181	81
	N	2185	369	16,9	1378	63,1	438	20,0	1702	99	114	156	159	52
Ranua	MS	5052	1265	25,0	3042	60,2	745	14,7	3484	353	405	507	433	248
	M	2624	647	24,7	1636	62,3	341	13,0	1818	182	210	255	229	139
	N	2428	618	25,5	1406	57,9	404	16,6	1668	171	195	252	204	109
Rovaniemi	MS	35427	6191	17,5	24707	69,7	4529	12,8	27780	1853	2132	2106	2704	3436
	M	16675	3208	19,2	11902	71,4	1565	9,4	12776	1058	1089	1061	1263	1633
	N	18752	2983	15,9	12805	68,3	2964	15,8	15004	895	1043	1045	1441	1803
Rovaniemen mlk - Rovaniemi lk	MS	21826	4869	22,3	14308	65,6	2649	12,1	15931	1372	1762	1735	1578	909
	M	11269	2484	22,0	7548	67,0	1237	11,0	8242	704	899	881	842	513
	N	10557	2385	22,6	6760	64,0	1412	13,4	7689	668	863	854	736	396
Salla	MS	5142	753	14,6	3263	63,5	1126	21,9	4165	183	256	314	356	210
	M	2742	384	14,0	1834	66,9	524	19,1	2246	93	122	169	190	124
	N	2400	369	15,4	1429	59,5	602	25,1	1919	90	134	145	166	86
Savukoski	MS	1472	235	16,0	972	66,0	265	18,0	1178	54	79	102	96	62
	M	797	115	14,4	556	69,8	128	15,8	647	27	34	54	56	41
	N	675	120	17,6	416	61,6	139	20,6	531	27	45	48	40	21
Simo	MS	3891	726	18,7	2559	65,8	606	15,6	2964	212	245	269	309	175
	M	1998	356	17,8	1370	68,6	272	13,6	1626	104	133	119	172	112
	N	1893	370	19,5	1189	62,8	334	17,6	1438	108	112	150	137	63
Sodankylä	MS	9922	1901	19,2	6862	67,1	1359	13,7	7603	530	658	713	681	438
	M	5116	930	18,2	3597	70,3	589	11,5	3948	266	320	344	385	247
	N	4806	971	20,2	3065	63,8	770	16,0	3655	264	338	369	296	191
Tervola	MS	3895	742	19,1	2334	59,9	819	21,0	2958	231	245	268	285	167
	M	1985	365	18,4	1243	62,6	377	19,0	1621	107	124	134	152	93
	N	1910	377	19,7	1091	57,1	442	23,1	1437	124	121	132	133	74
Tornio - Tornedä	MS	22617	4537	20,1	15140	66,9	2940	13,0	17065	1345	1594	1598	1733	1588
	M	11387	2338	20,5	7875	69,2	1174	10,3	8533	678	838	822	884	842
	N	11230	2199	19,6	7265	64,7	1766	15,7	8532	667	756	776	849	726
Pello	MS	4830	786	16,3	3085	63,9	959	19,9	3804	174	281	331	380	183
	M	2471	399	16,1	1684	67,3	408	16,5	1952	86	146	167	188	117
	N	2359	387	16,4	1421	60,2	551	23,4	1852	88	135	164	172	66
Utsjoki	MS	1394	213	15,3	977	70,1	204	14,6	1116	49	64	100	110	67
	M	751	111	14,8	540	71,9	100	13,3	601	20	36	55	68	39
	N	643	102	15,9	437	68,0	104	16,2	515	29	28	45	42	28
Ylitornio - Övertorneå	MS	5535	976	17,6	3384	61,1	1175	21,2	4337	254	340	382	398	250
	M	2742	473	17,3	1772	64,8	497	18,1	2164	119	158	186	197	136
	N	2793	503	18,0	1612	57,7	678	24,3	2173	135	182	186	201	114
AHVENANMAA ÅLAND	MS	25776	4791	18,6	16761	65,0	4224	16,4	20114	1452	1658	1681	1462	1350
	M	12700	2487	19,4	8478	66,7	1757	13,8	9794	758	833	878	781	691
	N	13076	2324	17,8	8285	63,4	2467	18,9	10320	694	825	805	701	659
Brändö	MS	514	96	18,1	293	57,0	123	23,9	401	26	34	38	19	15
	M	287	55	20,6	158	59,2	54	20,2	206	19	13	23	9	6
	N	247	43	17,4	135	54,7	69	27,9	195	7	21	15	10	9
Eckerö	MS	830	159	19,2	511	61,6	160	19,3	636	37	58	64	51	32
	M	412	81	19,7	265	64,3	66	16,0	317	20	28	33	22	16
	N	418	78	18,7	246	58,9	94	22,5	319	17	30	31	29	16
Finström	MS	2299	459	20,0	1489	64,8	351	15,3	1753	140	155	184	138	110
	M	1129	232	20,5	746	66,1	151	13,4	852	82	65	85	70	54
	N	1170	227	19,4	743	63,5	200	17,1	901	58	90	79	68	56
Föglö	MS	595	92	15,5	380	60,5	143	24,0	487	34	22	36	32	29
	M	302	43	14,2	197	65,2	62	20,5	249	13	14	16	22	15
	N	293	49	16,7	183	55,6	81	27,6	238	21	8	20	10	14
Geta	MS	478	88	18,4	284	59,4	106	22,2	368	16	30	42	32	22
	M	246	48	19,5	147	59,8	51	20,7	186	7	17	24	18	14
	N	232	40	17,2	137	59,1	55	23,7	182	9	13	18	14	8

25-29	30-34	35-39	40-44	45-49	50-54	55-59	60-64	65-69	70-74	75-79	80-84	85-	Sukup. Kön Sex	Alue Område Area
37	53	79	113	114	116	70	81	95	62	44	24	23	MS	Pelkosenniemi
19	32	41	66	63	59	40	51	48	34	19	5	7	M	
18	21	38	45	51	57	30	30	47	28	25	19	16	N	
161	203	348	354	406	449	331	314	273	213	168	76	55	MS	Posio
97	123	198	189	221	236	174	161	135	116	61	20	15	M	
64	80	150	165	185	213	157	153	136	97	107	56	40	N	
179	224	351	404	364	354	227	258	234	219	160	84	48	MS	Rautua
91	120	194	217	197	201	113	135	117	100	81	27	16	M	
88	104	167	167	167	153	114	123	117	119	79	57	32	N	
2422	2193	2573	2732	2792	2529	1754	1572	1390	1252	985	519	383	MS	Rovaniemi
1276	1097	1276	1301	1374	1195	792	695	537	465	337	151	75	M	
1146	1096	1297	1431	1418	1334	962	877	853	767	648	368	308	N	
797	1320	1843	2025	1749	1789	1150	1148	982	776	484	230	177	MS	Rovaniemen mlk - Rovaniemi lk
409	649	929	1103	939	977	615	572	512	392	206	82	45	M	
368	671	914	922	810	812	536	576	470	384	278	148	132	N	
142	210	368	421	455	426	306	367	372	327	186	122	117	MS	Saïla
90	119	201	222	274	239	179	196	202	148	96	46	32	M	
52	91	167	169	181	189	127	171	170	179	82	76	85	N	
45	75	121	132	120	122	106	93	98	75	54	25	13	MS	Savukoski
23	42	70	78	69	64	67	46	56	32	26	10	2	M	
22	33	51	54	51	58	39	47	42	43	26	15	11	N	
148	173	276	277	350	352	263	236	189	175	110	71	61	MS	Simo
76	87	151	136	165	194	127	130	99	63	46	22	22	M	
72	86	125	141	165	156	136	106	90	92	64	49	39	N	
391	567	814	884	842	868	564	593	488	396	251	131	91	MS	Sodankylä
199	293	428	467	479	475	300	324	242	189	99	35	24	M	
192	294	386	417	363	393	264	269	246	209	152	96	67	N	
141	179	285	292	260	260	233	232	257	231	169	79	63	MS	Tervola
70	97	144	164	147	143	126	107	142	114	72	34	15	M	
71	82	141	128	113	117	107	125	115	117	117	45	48	N	
1244	1242	1500	1726	1997	1977	1185	968	828	805	696	376	235	MS	Tornio - Torneå
670	662	767	867	1055	1032	627	469	366	358	242	119	69	M	
574	580	733	839	942	945	558	469	442	447	454	257	166	N	
130	196	317	379	450	435	305	330	330	274	177	115	63	MS	Pello
82	99	164	202	245	240	150	177	149	122	73	42	22	M	
48	97	153	177	205	195	155	153	181	162	104	73	41	N	
76	72	100	103	125	134	96	92	68	55	46	24	11	MS	Utsjoki
40	41	52	58	63	76	51	52	40	32	19	6	3	M	
36	31	48	45	62	58	47	40	26	23	27	18	6	N	
185	217	344	416	452	435	320	367	361	314	248	120	132	MS	Ylitornio - Övertorneå
101	105	186	213	236	240	166	182	175	151	102	40	29	M	
84	112	156	203	216	195	154	175	186	163	146	80	103	N	
1519	1810	1863	1796	2006	2057	1651	1247	1105	963	896	618	642	MS	AHVENANMAA ÅLAND
802	866	948	864	963	1034	694	633	549	437	359	231	181	M	
717	944	915	932	1023	1023	757	614	556	526	637	387	461	N	
18	33	32	40	29	39	39	29	23	29	34	17	20	MS	Brändö
9	19	18	20	15	27	20	15	13	14	11	6	8	M	
9	14	14	20	14	12	19	14	10	15	23	9	12	N	
34	49	63	63	61	72	52	34	32	36	45	25	22	MS	Eckerö
22	25	37	27	33	35	26	20	14	18	19	8	7	M	
12	24	26	36	28	37	24	14	18	18	26	17	15	N	
114	153	192	157	170	183	141	131	96	70	76	51	59	MS	Finström
60	72	102	78	81	88	77	64	48	29	32	23	19	M	
54	81	90	79	89	95	64	67	48	41	43	28	40	N	
35	26	31	38	50	48	41	30	33	34	19	28	29	MS	Föglö
15	11	19	21	23	27	27	17	21	13	7	12	9	M	
20	15	12	17	27	21	14	13	12	21	12	16	20	N	
12	24	33	47	26	16	37	33	26	31	13	15	21	MS	Geta
7	10	15	25	16	11	18	14	16	14	9	7	5	M	
5	14	18	22	11	7	19	19	10	17	4	8	16	N	

30. Väestö län (5-vuotia) ja sukupuolen mukaan maakunnittain ja kunnittain 31.12.2000
 Befolkning efter ålder (5-årsklasser) och kön landskapsvis och kommunvis 31.12.2000
 Population by age (5-year groups), sex, by region and municipality 31.12.2000

(Jatk.)
 (Forts.)
 (Cont.)

Alue Område Area	Sukupuoli Kön Sex	Yhteensä Totalt Total	Ikä - Ålder - Age											
			0-14	%	15-64	%	65-	%	18-	0-4	5-9	10-14	15-19	20-24
Hammarland	MS	1351	253	18,7	880	65,1	218	16,1	1053	70	101	82	75	68
	M	687	122	17,8	472	68,7	93	13,5	540	41	46	35	43	31
	N	664	131	19,7	408	61,4	125	18,8	513	29	55	47	32	37
Jomala	MS	3328	712	21,4	2207	66,3	409	12,3	2484	196	264	252	225	149
	M	1689	385	22,8	1123	66,5	181	10,7	1240	101	154	130	115	81
	N	1639	327	20,0	1084	66,1	228	13,9	1244	95	110	122	110	68
Kumlinge	MS	406	69	17,0	234	57,8	102	25,2	316	18	25	26	27	14
	M	223	48	20,6	128	57,4	49	22,0	163	12	17	17	18	6
	N	182	23	12,6	106	58,2	53	29,1	153	6	8	9	9	8
Kökar	MS	296	56	18,9	175	59,1	65	22,0	236	20	17	19	7	8
	M	162	32	19,8	97	59,9	33	20,4	128	11	7	14	4	2
	N	134	24	17,9	78	58,2	32	23,9	108	9	10	5	3	6
Lemland	MS	1585	376	23,7	1025	64,7	184	11,6	1142	115	135	126	96	65
	M	813	201	24,7	522	64,2	90	11,1	585	60	77	64	45	38
	N	772	175	22,7	503	65,2	94	12,2	557	55	58	62	51	27
Lumperland	MS	377	79	21,0	247	65,5	51	13,5	287	32	22	25	22	16
	M	198	38	19,2	135	68,2	25	12,6	153	19	10	9	13	13
	N	179	41	22,9	112	62,6	26	14,5	134	13	12	16	9	3
Maarianhamina - Mariehamn	MS	10488	1728	16,5	7073	67,4	1687	16,1	8441	569	575	584	576	687
	M	4943	862	17,4	3439	69,6	642	13,0	3922	286	282	294	292	334
	N	5545	866	15,6	3634	65,5	1045	18,8	4519	283	293	290	284	353
Saltvik	MS	1679	321	19,1	1043	62,1	316	18,8	1301	95	113	113	99	74
	M	842	168	19,7	551	65,4	125	14,8	643	42	57	67	55	44
	N	837	155	18,5	482	58,8	180	22,7	658	53	56	46	44	30
Sottunga	MS	129	22	17,1	70	54,3	37	28,7	103	6	9	7	6	5
	M	57	8	14,0	35	61,4	14	24,6	47	1	2	5	2	3
	N	72	14	19,4	35	48,6	23	31,9	56	5	7	2	4	2
Sund	MS	1013	206	20,3	636	62,7	172	17,0	782	61	72	73	42	39
	M	520	108	20,4	341	65,6	73	14,0	398	32	33	41	27	24
	N	493	100	20,3	294	59,6	99	20,1	384	29	39	32	15	15
Vårdö	MS	409	73	17,8	235	57,5	101	24,7	324	17	26	30	15	17
	M	210	42	20,0	120	57,1	48	22,9	165	12	11	19	6	10
	N	199	31	15,6	115	57,8	53	26,6	159	5	15	11	9	7

25-29	30-34	35-39	40-44	45-49	50-54	55-59	60-64	65-69	70-74	75-79	80-84	85-	Suolup. Kön Sex	Alue Område Area
82	97	100	102	84	127	85	60	63	58	48	29	22	MS	Hammarland
52	45	49	55	41	74	47	35	31	27	17	14	4	M	
30	52	51	47	43	53	38	25	32	29	31	15	18	N	
157	238	270	269	282	258	217	154	119	84	92	60	54	MS	Jomala
76	115	140	121	144	126	124	81	64	39	45	22	11	M	
81	121	130	138	138	132	93	73	65	45	47	38	43	N	
11	15	28	33	34	26	17	29	24	28	21	13	16	MS	Kumlinge
6	5	19	15	18	16	9	16	10	19	8	6	6	M	
5	10	9	18	16	10	8	13	14	9	13	7	10	N	
15	27	25	14	16	25	21	17	20	10	12	11	12	MS	Kökar
9	13	17	8	5	15	14	10	12	4	5	4	8	M	
6	14	8	6	11	10	7	7	8	6	7	7	4	N	
77	132	118	114	130	112	105	76	55	61	31	15	22	MS	Lemland
43	59	58	60	61	63	50	45	26	39	14	7	4	M	
34	73	60	54	69	49	55	31	29	22	17	8	18	N	
21	23	25	31	20	29	34	26	18	11	8	6	8	MS	Lumpearland
12	12	11	18	9	15	19	13	15	5	2	2	1	M	
9	11	14	13	11	14	15	13	3	6	6	4	7	N	
791	785	736	665	859	868	649	459	422	355	387	271	252	MS	Maarianhamina - Mariehamn
410	384	349	301	411	408	335	217	202	136	142	94	68	M	
381	401	387	364	448	460	314	242	220	219	245	177	184	N	
78	103	105	121	141	130	110	82	81	62	61	37	54	MS	Saltvik
40	47	62	58	70	68	62	45	30	39	27	12	17	M	
38	56	43	63	71	62	48	37	51	43	34	25	37	N	
-	8	5	15	8	7	11	5	7	8	11	8	3	MS	Sottunga
-	3	2	7	3	6	7	2	3	3	5	2	1	M	
-	5	3	8	5	1	4	3	4	5	6	6	2	N	
55	74	72	71	69	83	74	56	49	46	21	25	31	MS	Sund
32	35	34	37	42	39	46	25	22	27	9	5	10	M	
23	39	38	34	27	44	28	31	27	19	12	20	21	N	
19	25	28	26	27	34	18	26	37	22	18	7	17	MS	Vårdö
9	11	16	13	12	18	11	14	22	11	7	5	3	M	
10	14	12	13	15	16	7	12	15	11	11	2	14	N	

31. Ruotsinkielinen väestö län (5-vuotia) ja sukupuolen mukaan maakunnittain sekä kakel- ja ruotsinkielisissä kunnissa 31.12.2000
 Svenskspråkig befolkning efter ålder (5-årsklasser) och kön landskapsvis och i två- och svenskspråkiga kommuner 31.12.2000
 Swedish-speaking population by age (5-year groups), sex, by region and in bilingual and Swedish-speaking municipalities 31.12.2000

Alue Område Arsa	Sukupuoli Kön Sex	Yhteensä Totalt Total	Ikä - Ålder - Age											
			0-14	%	15-64	%	65-	%	18-	0-4	5-9	10-14	15-19	20-24
Koko maa - Hela landet - Whole country	MS	291857	62767	18,1	180131	61,8	58769	20,1	228766	16610	18899	17458	16798	16257
	M	143894	27108	18,8	93072	64,6	23816	16,5	111665	8590	9536	8980	8712	8508
	N	147863	25661	17,4	87059	59,0	34943	23,7	117100	8020	9163	8478	8086	7749
Kakel- ja ruotsinkielisten kuntien ruotsinkieliset yhteensä 1)	MS	279033	50591	18,1	171730	61,5	56712	20,3	216712	15910	17894	16787	16196	15808
	M	137861	28023	18,9	88900	64,5	22938	16,6	106811	8236	9152	8635	8404	8294
	N	141172	24568	17,4	82830	58,7	33774	23,9	111901	7674	8742	8152	7792	7612
Suomenkielisten kuntien ruotsinkieliset yhteensä 2)	MS	12624	2176	17,2	8401	66,5	2047	16,2	10053	700	805	671	602	451
	M	6139	1083	17,7	4172	68,0	878	14,3	4854	354	394	345	308	214
	N	6485	1093	16,8	4229	65,2	1169	18,0	5199	346	421	326	294	237
Uusimaa Nyland	MS	104745	18079	17,3	65465	62,5	21201	20,2	63345	5854	6450	5675	5491	5946
	M	50731	9221	18,2	33341	65,7	8169	16,1	39784	3019	3294	2908	2788	3044
	N	54014	8858	16,4	32124	59,5	13032	24,1	43561	2835	3156	2767	2703	2902
Itä-Uusimaa Östra Nyland	MS	31457	5718	18,2	19219	61,1	6520	20,7	24598	1748	2041	1929	1809	1355
	M	15428	2680	18,7	9905	64,2	2941	17,1	11946	895	1008	979	968	712
	N	16029	2838	17,7	9314	58,1	3579	24,2	12652	853	1035	950	841	643
Varsinais-Suomi Egentliga Finland	MS	28221	4359	16,6	16343	62,3	5519	21,0	21009	1456	1531	1372	1443	1722
	M	13001	2254	17,3	8534	65,6	2213	17,0	10315	762	789	703	732	901
	N	15220	2105	15,9	7809	59,1	3306	25,0	10694	694	742	669	711	821
Satakunta Satakunta	MS	778	125	16,1	510	65,6	143	18,4	634	30	55	40	30	24
	M	386	59	15,3	263	68,1	64	16,6	314	16	23	20	21	10
	N	392	66	16,8	247	63,0	79	20,2	320	14	32	20	9	14
Kanta-Häme Egentliga Tavastland	MS	542	89	16,4	325	60,0	128	23,6	433	23	34	32	29	13
	M	265	35	13,7	159	62,4	61	23,9	210	10	12	13	17	6
	N	277	54	18,8	166	57,8	67	23,3	223	13	22	19	12	7
Pirkanmaa Birkaland	MS	1659	273	17,5	989	62,2	317	20,3	1229	80	97	98	101	73
	M	784	141	18,5	498	65,2	125	16,4	592	42	50	49	55	35
	N	795	132	16,6	471	59,2	192	24,2	637	38	47	47	46	38
Päijät-Häme Päijänne-Tavastland	MS	494	40	8,1	342	69,2	112	22,7	443	11	15	14	16	19
	M	253	17	6,7	193	78,3	43	17,0	233	6	6	3	7	12
	N	241	23	9,5	149	61,8	69	28,6	210	3	9	11	9	7
Kymenlaakso Kymmenedalen	MS	1625	258	16,9	950	58,5	417	25,7	1314	73	94	91	91	63
	M	800	137	17,1	499	62,4	164	20,5	631	41	50	46	53	33
	N	825	121	14,7	451	54,7	253	30,7	683	32	44	45	38	30
Etelä-Karjala Södra Karelen	MS	208	41	19,9	118	57,3	47	22,8	160	12	15	14	6	4
	M	101	19	18,8	61	60,4	21	20,8	81	7	4	8	2	1
	N	106	22	21,0	57	54,3	26	24,8	79	5	11	6	4	3
Etelä-Savo Södra Savolax	MS	219	28	12,8	139	63,5	52	23,7	186	6	11	11	6	2
	M	105	14	13,3	67	63,8	24	22,9	89	3	5	6	2	-
	N	114	14	12,3	72	63,2	28	24,6	97	3	6	5	4	2
Pohjois-Savo Norra Savolax	MS	222	22	9,9	142	64,0	58	26,1	195	8	12	2	8	6
	M	101	3	3,0	67	66,3	31	30,7	94	3	-	-	6	3
	N	121	19	15,7	75	62,0	27	22,3	101	5	12	2	2	3
Pohjois-Karjala Norra Karelen	MS	132	21	15,9	88	68,7	23	17,4	108	7	8	6	3	1
	M	63	10	15,9	41	65,1	12	19,0	52	4	4	2	1	-
	N	69	11	15,9	47	68,1	11	15,9	56	3	4	4	2	1
Keski-Suomi Mellersta Finland	MS	355	62	17,5	243	68,5	50	14,1	280	16	20	28	19	18
	M	172	34	19,8	121	70,3	17	9,9	129	11	7	18	10	9
	N	183	28	15,3	122	66,7	33	18,0	151	5	13	10	9	9
Etelä-Pohjanmaa Södra Östergötten	MS	475	45	9,5	381	80,2	49	10,3	415	12	20	13	28	17
	M	188	27	14,4	142	75,5	19	10,1	153	9	11	7	13	9
	N	287	18	6,3	239	83,3	30	10,5	262	3	9	6	15	8
Pohjanmaa Östergötten	MS	90797	17637	19,3	54842	60,2	18618	20,5	69800	5302	6202	6033	5809	5338
	M	46632	9115	20,0	28847	62,8	7870	17,2	34738	2784	3221	3110	3059	2872
	N	45165	8422	18,6	25995	57,6	10748	23,8	35064	2518	2981	2923	2750	2466
Keski-Pohjanmaa Mellersta Östergötten	MS	8839	1289	18,6	4193	61,3	1377	20,1	5295	408	427	434	463	333
	M	3538	671	19,0	2269	64,1	598	16,9	2736	214	221	236	224	183
	N	3301	598	18,1	1924	58,3	779	23,6	2559	194	206	198	239	150
Pohjois-Pohjanmaa Norra Östergötten	MS	475	80	18,9	328	69,1	57	12,0	369	29	32	29	21	35
	M	220	46	20,9	153	69,5	21	9,5	183	12	15	19	14	12
	N	255	44	17,3	175	68,6	36	14,1	206	17	17	10	7	23
Kainuu Kajanaland	MS	56	6	10,7	43	76,8	7	12,5	49	-	3	3	1	1
	M	29	2	6,9	25	86,2	2	6,9	26	-	-	2	1	1
	N	27	4	14,8	18	66,7	5	18,5	23	-	3	1	-	-
Lappi Lappland	MS	291	52	17,9	207	71,1	32	11,0	228	19	20	13	19	10
	M	126	25	19,8	88	69,8	13	10,3	98	10	9	6	8	6
	N	165	27	16,4	119	72,1	19	11,5	130	9	11	7	11	4
Ahvenanmaa Åland	MS	24169	4653	19,3	15484	64,1	4032	16,7	18675	1416	1612	1625	1405	1277
	M	12103	2396	19,8	7999	66,1	1708	14,1	9293	740	809	847	731	659
	N	12066	2257	18,7	7485	62,0	2324	19,3	9382	676	803	778	674	618

1.) Kakel- ja ruotsinkielisten kuntien ruotsinkieliset
 Svenskspråkiga i två- och svenskspråkiga kommuner
 Swedish-speaking population in bilingual and Swedish-speaking municipalities

2.) Suomenkielisten kuntien ruotsinkieliset
 Svenskspråkiga i finskspråkiga kommuner
 Swedish-speaking population in Finnish-speaking municipalities

25-29	30-34	35-39	40-44	45-49	50-54	55-59	60-64	65-69	70-74	75-79	80-84	85-	Sukupu. Kön	Alue Område Area
15807	17443	17764	17889	19829	23482	19615	15347	13977	14186	13109	9051	8438	MS	Koko maa - Hela landet - Whole country
8282	8901	9056	9336	10075	12283	10239	7690	6693	6472	5257	3123	2271	M	
7525	8542	8708	8653	9554	11199	9376	7867	7284	7714	7852	5628	6165	N	
16256	16601	16880	17108	18561	22178	18514	14630	13422	13663	12689	8780	8178	MS	Katol- ja ruotsinkielisten kuntien ruotsinkieliset yhteensä 1)
8030	8528	8645	8900	9562	11607	9633	7297	6417	6237	5076	3021	2187	M	
7226	8073	8235	8208	8999	10571	8881	7333	7005	7426	7613	5739	5991	N	
551	842	884	881	1068	1304	1101	717	555	523	420	291	258	MS	Suomenkielisten kuntien ruotsinkieliset yhteensä 2)
252	373	411	436	513	676	606	383	276	235	181	102	84	M	
299	469	473	445	555	628	495	334	279	288	239	189	174	N	
6071	6338	6432	6357	6608	6722	7897	5803	4970	4972	4677	3347	3236	MS	Uusimaa
3088	3219	3259	3288	3425	4506	3886	2841	2311	2201	1775	1091	791	M	Nyland
2983	3119	3173	3071	3183	4216	3812	2962	2659	2771	2902	2256	2444	N	
1429	1782	1990	2056	2220	2681	2140	1788	1684	1634	1429	828	865	MS	Itä-Uusimaa
750	888	1019	1068	1143	1372	1108	899	784	758	569	287	245	M	Östra Nyland
679	894	971	989	1077	1289	1032	899	880	878	860	641	620	N	
1620	1586	1482	1528	1765	2130	1697	1392	1295	1396	1204	813	811	MS	Varsinais-Suomi
849	820	761	840	885	1140	905	701	612	619	484	298	200	M	Egentliga Finland
771	786	701	688	880	990	792	691	683	777	720	515	611	N	
36	46	56	39	60	88	80	51	38	41	27	25	12	MS	Setakunta
18	26	28	21	27	44	45	25	20	18	13	8	5	M	Setakunta
18	20	30	18	33	44	35	26	18	23	14	17	7	N	
20	29	37	32	46	36	46	37	34	31	29	18	16	MS	Kanta-Häme
8	10	17	17	22	22	22	18	20	15	11	9	6	M	Egentliga Tavastland
12	19	20	15	24	14	24	19	14	16	18	9	10	N	
75	91	95	101	111	124	112	86	83	71	55	59	49	MS	Pirkanmaa
44	37	47	55	56	63	64	42	44	25	22	22	12	M	Birkaland
31	54	48	48	55	61	48	44	39	46	33	37	37	N	
15	25	35	30	40	64	68	32	31	25	23	18	15	MS	Päijät-Häme
8	11	19	17	24	34	38	23	12	12	7	7	5	M	Päijätne-Tavastland
7	14	16	13	16	30	28	9	19	13	16	11	10	N	
39	75	60	97	118	145	150	112	102	118	90	55	52	MS	Kymenlaakso
17	35	28	48	66	77	84	58	48	55	34	15	12	M	Kymmenedalen
22	40	32	49	52	68	68	54	54	63	56	40	40	N	
9	10	17	5	16	19	21	11	19	3	11	6	8	MS	Etelä-Karjala
5	4	7	3	11	12	10	6	6	2	7	1	5	M	Södra Karelen
4	6	10	2	5	7	11	5	13	1	4	5	3	N	
10	12	10	19	26	16	23	15	12	15	11	7	7	MS	Etelä-Savo
4	4	4	9	13	7	14	10	6	8	5	3	2	M	Södra Savolax
6	8	6	10	13	9	9	5	6	7	6	4	5	N	
6	19	6	9	22	31	25	10	12	11	14	13	8	MS	Pohjois-Savo
5	7	2	3	7	18	11	5	7	4	10	6	4	M	Norra Savolax
1	12	4	6	15	13	14	5	6	7	4	7	4	N	
7	7	12	14	6	17	15	6	7	6	5	3	2	MS	Pohjois-Karjala
3	6	2	7	3	10	8	3	4	4	2	1	1	M	Norra Karelen
4	1	10	7	3	7	9	3	3	2	3	2	1	N	
12	28	27	20	33	41	33	12	11	13	8	8	10	MS	Keski-Suomi
4	15	13	10	14	22	18	6	5	4	6	1	1	M	Mellersta Finland
8	13	14	10	19	19	15	6	6	9	2	7	9	N	
21	32	49	42	64	65	37	26	11	10	14	8	6	MS	Etelä-Pohjanmaa
9	12	19	15	16	23	14	12	4	2	6	4	3	M	Södra Österbotten
12	20	30	27	48	42	23	14	7	8	8	4	3	N	
4654	5263	5288	5512	6098	6808	5459	4415	4279	4539	4320	2935	2545	MS	Pohjanmaa
2494	2781	2693	2877	3136	3615	2900	2220	2099	2144	1812	1066	749	M	Österbotten
2160	2482	2593	2535	2962	3193	2559	2195	2180	2395	2508	1869	1798	N	
331	385	430	443	505	581	404	338	332	360	317	203	165	MS	Keski-Pohjanmaa
197	193	216	247	276	327	220	186	170	165	135	79	49	M	Mellersta Österbotten
134	172	214	196	229	254	184	152	162	195	182	124	116	N	
35	38	36	28	41	37	33	24	9	16	15	5	12	MS	Pohjois-Pohjanmaa
17	14	19	13	19	17	17	11	3	9	4	2	3	M	Norra Österbotten
18	24	17	15	22	20	16	13	6	7	11	3	9	N	
1	6	4	8	6	5	5	6	2	2	1	1	1	MS	Kainuu
-	4	3	1	4	3	3	5	-	1	1	-	-	M	Kajanaland
1	2	1	7	2	2	2	1	2	1	-	1	1	N	
13	35	22	18	25	32	22	11	8	13	5	3	3	MS	Lappi
3	15	10	4	8	12	13	9	2	5	4	-	2	M	Lappland
10	20	12	14	17	20	9	2	6	8	1	3	1	N	
1403	1676	1698	1634	1619	1860	1550	1162	1058	910	854	596	614	MS	Ahvenanmaa
759	820	892	797	920	969	882	600	536	423	350	223	176	M	Åland
644	858	806	837	899	901	688	562	522	487	504	373	438	N	

31. Ruotsinkielinen väestö iän (5-vuotia) ja sukupuolen mukaan maakunnittain sekä kaksi- ja ruotsinkielisessä kunnissa 31.12.2000 (Jatk.)
 Svenskspråkig befolkning efter ålder (5-årsklasser) och kön landskapsvis och i två- och svenskspråkiga kommuner 31.12.2000 (Forts.)
 Swedish-speaking population by age (5-year groups), sex, by region and in bilingual and Swedish-speaking municipalities 31.12.2000 (Cont.)

Alue Område Area	Sukupuoli Kön Sex	Yhteensä Totalt	Ikä - Ålder - Age											
			0-14	%	15-64	%	65-	%	18-	0-4	5-9	10-14	15-19	20-24
Uusimaa	MS	104745	18079	17,3	65465	62,5	21201	20,2	83345	5954	6450	5675	5491	5946
Nyland	M	50731	9221	18,2	33341	65,7	8169	16,1	39784	3019	3294	2908	2768	3044
	N	54014	8858	16,4	32124	59,5	13032	24,1	43661	2935	3158	2767	2703	2902
Espoo - Esbo	MS	19893	4220	21,2	12679	63,7	2994	15,1	14982	1526	1489	1205	1148	1126
	M	10012	2140	21,4	6637	66,3	1235	12,3	7487	779	745	616	597	604
	N	9881	2080	21,1	6042	61,1	1759	17,8	7495	747	744	589	551	522
Hanko - Hangö	MS	4547	662	14,6	2847	62,6	1038	22,8	3744	190	237	235	238	205
	M	2244	336	15,0	1511	67,3	397	17,7	1835	92	130	114	131	110
	N	2303	326	14,2	1336	58,0	641	27,8	1909	98	107	121	107	95
Helsinki - Helsingfors	MS	36128	5032	13,9	22420	62,1	8676	24,0	30162	1799	1733	1500	1614	2575
	M	16585	2528	15,2	11031	66,5	3028	18,3	13593	896	878	752	797	1194
	N	19543	2506	12,8	11389	58,3	5648	28,9	16569	903	855	748	817	1381
Vantaa - Vanda	MS	6050	1010	16,7	4000	66,1	1040	17,2	4838	323	365	322	314	287
	M	2958	492	16,6	2037	68,9	427	14,4	2355	154	175	163	158	151
	N	3094	518	16,7	1963	63,4	613	19,8	2483	169	190	159	158	136
Inkoo - Ingå	MS	3113	582	18,7	1899	61,0	632	20,3	2412	152	238	194	198	125
	M	1599	305	19,1	1007	63,0	257	17,9	1235	87	116	102	102	80
	N	1514	277	18,3	892	58,9	345	22,8	1177	65	120	92	96	45
Karjaa - Karls	MS	5445	945	17,4	3305	60,7	1195	21,9	4301	281	336	328	331	285
	M	2663	488	18,3	1696	63,7	469	17,6	2057	151	177	170	163	163
	N	2782	447	16,1	1609	57,8	726	26,1	2244	130	159	158	148	122
Kauniainen - Grankulla	MS	3336	794	23,8	1953	58,5	599	17,7	2405	208	328	290	222	194
	M	1624	399	24,6	980	60,3	245	15,1	1154	100	171	128	108	109
	N	1712	395	23,1	973	56,8	344	20,1	1251	108	155	132	114	85
Kirkkonummi - Kyrkslätt	MS	6144	1224	19,9	3920	63,8	1000	16,3	4676	397	430	397	391	260
	M	3138	662	21,1	2057	65,6	419	13,4	2348	206	231	225	197	145
	N	3006	562	18,7	1863	62,0	581	19,3	2328	191	199	172	194	115
Lojja - Lojo	MS	1540	248	16,1	921	59,8	371	24,1	1261	80	84	84	59	50
	M	780	130	16,7	495	63,5	155	19,9	634	40	47	43	30	30
	N	760	118	15,5	426	56,1	216	28,4	627	40	37	41	29	20
Pohja - Pojo	MS	1932	303	15,7	1172	60,7	457	23,7	1559	105	112	88	107	88
	M	982	157	16,3	614	63,8	191	19,9	763	46	63	48	65	58
	N	970	146	15,1	558	57,5	266	27,4	796	59	49	38	42	30
Siuntio - Sjundeå	MS	1866	348	18,6	1179	63,2	339	18,2	1434	90	130	128	120	68
	M	952	178	18,7	621	65,2	153	16,1	733	47	63	68	59	40
	N	914	170	18,6	558	61,1	186	20,4	701	43	67	60	61	28
Tammisaari - Ekenäs	MS	12030	2177	18,1	7345	61,1	2508	20,8	9455	618	764	795	647	602
	M	5811	1112	19,1	3704	63,7	995	17,1	4501	325	385	402	319	322
	N	6219	1065	17,1	3641	58,6	1513	24,3	4954	293	379	393	328	280
Suomenkielisten kuntien ruotsinkieliset 1)	MS	2721	534	19,6	1825	67,1	362	13,3	2116	185	208	141	102	83
	M	1405	288	20,4	951	67,7	168	12,0	1089	96	113	77	44	38
	N	1316	248	18,8	874	66,4	194	14,7	1027	89	95	64	58	45
Itä-Uusimaa Östra Nyland	MS	31457	5718	18,2	19219	61,1	6520	20,7	24598	1748	2041	1929	1809	1355
	M	15428	2880	18,7	9905	64,2	2641	17,1	11946	895	1006	979	968	712
	N	16031	2838	17,7	9314	58,1	3879	24,2	12652	853	1035	950	841	643
Lapinjärvi - Lapträsk	MS	1059	166	15,7	608	57,4	285	26,9	863	54	50	62	49	43
	M	540	86	15,9	342	63,3	112	20,7	441	29	24	33	20	27
	N	519	80	15,4	266	51,3	173	33,3	422	25	26	29	29	16
Liljendal	MS	1189	237	19,9	685	57,6	257	22,5	901	69	67	101	73	59
	M	585	117	20,0	359	61,4	109	18,6	443	33	33	51	42	27
	N	604	120	19,9	326	54,0	158	26,2	458	36	34	50	31	32
Lovisa - Lovisa	MS	3003	393	13,1	1809	60,2	801	26,7	2510	131	139	123	153	118
	M	1441	205	14,2	832	64,7	304	21,1	1188	70	74	61	81	67
	N	1562	188	12,0	877	56,1	497	31,8	1322	61	65	62	72	51
Myrskylä - Mörsköm	MS	234	31	13,2	148	63,2	55	23,5	190	4	9	18	21	8
	M	129	22	17,1	80	62,0	27	20,9	102	2	7	13	8	3
	N	105	9	8,6	68	64,8	28	26,7	88	2	2	5	13	5
Pernaja - Pernå	MS	2417	423	17,5	1445	59,8	549	22,7	1901	131	145	147	145	95
	M	1228	212	17,3	777	63,3	239	19,5	968	62	74	76	81	59
	N	1189	211	17,7	668	56,2	310	26,1	933	69	71	71	64	36
Porvoo - Borgå	MS	15377	2804	18,2	9499	61,8	3074	20,0	12017	841	1035	928	883	708
	M	7396	1442	19,5	4765	64,4	1189	16,1	5684	439	514	489	458	351
	N	7981	1362	17,1	4734	59,3	1885	23,6	6333	402	521	439	425	357
Ruotsinpyhtää - Strömfors	MS	598	98	16,4	342	57,2	156	26,4	478	23	39	38	30	14
	M	334	48	13,8	209	62,6	79	23,7	271	14	16	16	21	8
	N	264	52	19,7	133	50,4	79	29,9	205	9	23	20	9	6
Sipoo - Sibbo	MS	7453	1548	20,7	4584	61,5	1323	17,8	5638	489	549	508	450	304
	M	3715	741	19,9	2394	64,4	580	15,6	2823	245	259	237	254	170
	N	3738	805	21,5	2190	58,6	743	19,9	2815	244	290	271	196	134
Suomenkielisten kuntien ruotsinkieliset 1)	MS	127	20	15,7	99	78,0	8	6,3	102	6	8	6	6	6
	M	58	9	15,5	47	81,0	2	3,4	46	1	5	3	3	-
	N	69	11	15,9	52	75,4	6	8,7	56	5	3	3	2	6

1) Suomenkielisten kuntien ruotsinkieliset
 Svenskspråkiga i finskspråkiga kommuner
 Swedish-speaking population in Finnish-speaking municipalities

25-29	30-34	35-39	40-44	45-49	50-54	55-59	60-64	65-69	70-74	75-79	80-84	85-	Sukupu. Kön Sex	Alue Område Area
6071	6338	6432	6357	6608	6722	7897	8603	4970	4972	4677	3347	3236	MS	Uusimaa
3088	3219	3259	3288	3426	4508	3886	2841	2311	2201	1775	1091	791	M	Nyland
2963	3119	3173	3071	3183	4216	3812	2962	2669	2771	2902	2256	2444	N	
1096	1292	1279	1286	1314	1672	1447	1019	810	712	646	450	377	MS	Espoo - Esbo
598	651	666	677	665	903	763	523	378	321	258	181	117	M	
498	641	613	609	669	769	684	496	432	391	367	289	260	N	
203	237	224	264	316	430	410	300	238	227	252	157	164	MS	Hanko - Hangö
110	134	111	135	176	232	216	157	122	102	81	51	41	M	
93	103	113	149	141	198	194	143	116	125	171	106	123	N	
2784	2318	1998	1872	2012	2650	2669	1928	1755	1856	1900	1556	1611	MS	Heisinki - Helsingfors
1393	1193	1008	948	1026	1296	1296	884	779	769	670	478	344	M	
1391	1125	992	924	987	1354	1374	1044	978	1086	1230	1079	1267	N	
264	369	377	390	401	650	546	382	284	265	228	148	117	MS	Vantaa - Vanda
135	195	180	206	206	341	293	185	150	113	86	49	29	M	
149	174	197	184	196	309	263	197	134	152	140	99	88	N	
130	152	213	181	213	274	216	197	160	183	133	67	89	MS	Inkoo - Ingå
71	73	108	103	114	151	103	102	75	96	65	24	27	M	
59	79	105	78	99	123	113	96	85	87	68	43	62	N	
291	309	333	367	355	430	321	293	274	293	264	176	188	MS	Karjaa - Karls
140	154	164	198	188	219	153	134	129	138	103	57	48	M	
141	155	169	169	167	211	168	159	151	155	161	119	140	N	
119	131	219	210	199	229	265	165	157	156	148	84	44	MS	Kauniainen - Grankulla
61	63	101	113	102	114	127	82	69	81	58	27	10	M	
58	68	118	97	97	115	138	83	68	75	90	57	34	N	
264	351	460	431	430	577	441	325	270	268	218	126	98	MS	Kirkkonummi - Kyrkslätt
117	180	246	238	226	308	222	181	123	129	97	46	24	M	
137	171	216	195	204	269	219	144	147	159	121	60	74	N	
55	86	93	82	117	164	116	99	83	103	86	58	43	MS	Lohja - Lojo
30	42	51	41	68	95	58	50	37	49	39	19	11	M	
25	44	42	41	49	69	58	49	46	54	47	37	32	N	
70	88	128	129	148	189	136	111	107	114	106	58	72	MS	Pohja - Pojo
35	41	61	60	83	82	74	55	46	59	43	21	22	M	
35	47	65	69	65	87	62	56	61	55	63	37	50	N	
61	115	105	121	142	183	153	113	97	88	79	39	38	MS	Sturbo - Stundå
33	56	56	56	79	100	86	54	53	47	30	14	9	M	
28	57	49	65	63	83	67	59	44	39	49	25	29	N	
624	702	800	782	727	985	764	712	632	694	544	387	351	MS	Tammisaari - Ekenäs
319	349	404	398	378	489	376	352	300	259	215	130	91	M	
305	353	396	384	351	496	368	360	332	335	329	257	260	N	
110	188	205	222	234	309	213	159	103	96	76	44	43	MS	Suomenkielisten kuntien ruotsinkieliset 1)
46	86	106	115	129	178	129	82	56	48	30	16	18	M	
64	102	89	107	105	133	84	77	47	48	46	28	25	N	
1429	1762	1990	2055	2220	2661	2140	1798	1664	1634	1429	928	886	MS	Itä-Uusimaa
750	868	1019	1066	1143	1372	1108	899	784	758	569	287	245	M	Östra Nyland
679	894	971	989	1077	1289	1032	899	880	878	660	641	620	N	
46	41	58	70	65	87	72	77	60	55	60	54	56	MS	Lapinjärvi - Lapträsk
26	22	39	38	36	53	44	37	24	30	25	16	17	M	
20	19	19	32	29	34	26	40	36	25	35	38	39	N	
47	61	65	80	104	84	59	53	71	62	62	43	29	MS	Liljendal
26	31	35	45	58	40	38	19	35	34	23	12	5	M	
21	30	30	35	46	44	23	34	36	28	39	31	24	N	
127	132	169	195	227	278	225	185	192	217	179	105	108	MS	Lovisa - Lovisa
72	66	89	91	116	143	109	96	78	94	67	33	32	M	
55	66	80	104	111	135	116	87	114	123	112	72	76	N	
6	10	9	13	15	24	22	20	14	14	11	5	11	MS	Myrskylä - Mörskom
4	8	5	6	8	18	11	11	10	7	4	1	5	M	
2	2	4	7	7	8	11	9	4	7	7	4	6	N	
84	131	161	135	195	204	145	150	127	154	118	78	72	MS	Pernaja - Pernå
47	59	81	78	98	114	82	78	63	79	60	17	20	M	
37	72	80	57	97	90	63	72	64	75	58	61	62	N	
786	871	991	1015	1082	1266	1029	868	808	752	664	442	408	MS	Porvoo - Borgå
398	429	487	524	544	633	515	426	385	323	255	135	111	M	
388	442	504	491	536	633	514	442	443	429	409	307	297	N	
21	27	44	30	43	61	48	24	28	43	49	20	18	MS	Ruotsinspyhtää - Strömfors
12	17	26	18	29	38	29	11	15	22	25	8	9	M	
9	10	18	12	14	23	19	13	13	21	24	12	9	N	
305	475	479	503	464	641	526	417	361	333	286	181	162	MS	Spoo - Sibbo
162	231	249	258	252	326	273	219	194	165	110	66	46	M	
143	244	230	245	232	315	253	198	167	168	178	116	116	N	
7	14	14	14	5	16	14	4	3	4	-	-	1	MS	Suomenkielisten kuntien ruotsinkieliset 1)
3	5	8	8	2	9	9	-	-	2	-	-	-	M	
4	9	6	6	3	7	5	4	3	2	-	-	1	N	

31. Ruotsinkielinen väestö län (5-vuotia) ja sukupuolen mukaan maakunnittain sekä kaksikieliset ja ruotsinkieliset kunnissa 31.12.2000 (Jatk.)
 Svenskspråkig befolkning efter ålder (5-årsklasser) och kön landskapsvis och i två- och svenskspråkiga kommuner 31.12.2000 (Forts.)
 Swedish-speaking population by age (5-year groups), sex, by region and in bilingual and Swedish-speaking municipalities 31.12.2000 (Cont.)

Alue Område Area	Sukupuoli Kön Sex	Yhteensä Totalt Total	Ikä - Ålder - Age											
			0-14	%	15-64	%	65+	%	18+	0-4	5-9	10-14	15-19	20-24
Varainio-Suomi	MS	26221	4359	16,6	16343	62,3	5519	21,0	21009	1456	1531	1372	1443	1722
Egentliga Finland	M	13001	2254	17,3	8534	65,6	2213	17,0	10315	782	789	703	732	901
	N	13220	2105	15,9	7809	59,1	3306	25,0	10694	694	742	689	711	821
Dragsfjärd	MS	2705	397	14,7	1574	58,2	734	27,1	2241	143	158	96	125	126
	M	1311	194	14,8	831	63,4	288	21,9	1083	62	86	48	67	73
	N	1394	203	14,6	743	53,3	446	32,1	1158	81	72	50	58	53
Houtskär - Houtskär	MS	616	90	14,6	354	57,5	172	27,9	505	33	25	32	38	38
	M	334	50	15,0	211	63,2	73	21,9	275	19	16	18	17	25
	N	282	40	14,2	143	50,7	99	35,1	230	14	10	16	21	13
Inö	MS	191	20	10,5	123	64,4	48	25,1	165	5	4	11	15	12
	M	101	12	11,9	73	72,3	16	15,8	87	2	2	8	6	6
	N	90	8	8,9	50	55,6	32	35,6	78	3	2	3	10	6
Kemö - Kimito	MS	2159	391	18,1	1234	57,2	534	24,7	1688	93	151	147	143	80
	M	1127	212	18,8	683	60,6	232	20,6	856	48	87	77	84	47
	N	1032	179	17,3	551	53,4	302	29,3	812	45	64	70	59	33
Korpoo - Korpo	MS	710	118	16,6	416	58,6	176	24,8	588	27	37	54	45	30
	M	375	66	17,6	231	61,6	78	20,8	296	14	25	27	28	17
	N	335	52	15,5	185	55,2	98	29,3	270	13	12	27	19	13
Nauvo - Nagu	MS	1078	188	17,4	657	60,9	233	21,6	854	61	64	63	68	64
	M	553	109	19,7	344	62,2	100	18,1	431	44	32	33	29	34
	N	525	79	15,0	313	59,6	133	25,3	423	17	32	30	37	30
Parainen - Pargas	MS	6533	1141	17,5	4026	61,6	1368	20,9	5157	368	389	384	405	343
	M	3177	580	18,3	2068	65,1	529	16,7	2472	200	188	192	215	173
	N	3356	561	16,7	1958	58,3	837	24,9	2685	168	201	192	190	170
Särkisalo - Finby	MS	96	11	11,5	41	42,7	44	45,8	84	4	3	4	2	3
	M	55	6	10,9	24	43,6	25	45,5	49	1	2	3	1	3
	N	41	5	12,2	17	41,5	19	46,3	35	3	1	1	1	-
Turku - Åbo	MS	8890	1415	15,9	5769	64,9	1708	19,2	7234	521	498	398	420	914
	M	4327	739	17,1	2937	67,9	861	15,0	3474	275	258	208	183	457
	N	4563	676	14,8	2832	62,1	1055	23,1	3760	246	240	190	227	457
Västernärd	MS	737	112	15,2	437	59,3	188	25,5	593	22	45	45	52	34
	M	382	57	14,9	246	64,4	79	20,7	303	13	21	23	32	24
	N	355	55	15,5	191	53,8	109	30,7	290	9	24	22	20	10
Suomenkielisten kuntien ruotsinkieliset 1)	MS	2506	478	19,0	1712	68,3	318	12,7	1942	179	169	138	132	78
	M	1259	229	18,2	886	70,4	144	11,4	989	84	76	70	63	42
	N	1247	247	19,8	826	66,2	174	14,0	953	95	94	68	69	36
Satakunta 1)	MS	778	125	16,1	510	65,6	143	18,4	634	30	55	40	30	24
	M	388	59	15,3	263	68,1	64	16,6	314	16	23	20	21	10
	N	392	66	16,8	247	63,0	79	20,2	320	14	32	20	9	14
Kanta-Häme 1)	MS	542	89	16,4	325	60,0	128	23,6	433	23	34	32	29	13
	M	255	35	13,7	159	62,4	61	23,9	210	10	12	13	17	6
	N	287	54	18,8	166	57,8	67	23,3	223	13	22	19	12	7
Pirkanmaa 1)	MS	1559	273	17,5	989	62,2	317	20,3	1229	80	97	96	101	73
	M	784	141	18,5	468	65,2	125	16,4	592	42	50	49	55	35
	N	795	132	16,6	471	59,2	192	24,2	637	38	47	47	46	38
Päijät-Häme 1)	MS	494	40	8,1	342	69,2	112	22,7	443	11	15	14	16	19
	M	253	17	6,7	193	76,3	43	17,0	233	8	8	3	7	12
	N	241	23	9,5	149	61,8	69	28,6	210	3	9	11	9	7
Kymenlaakso	MS	1825	258	15,9	950	58,5	417	25,7	1314	73	94	91	91	63
	M	800	137	17,1	499	62,4	164	20,5	631	41	50	46	53	33
	N	825	121	14,7	451	54,7	253	30,7	683	32	44	45	38	30
Pyhtää - Pyttis	MS	590	86	14,6	332	56,3	172	29,2	488	24	30	32	35	21
	M	296	41	13,9	164	62,2	71	24,0	243	13	13	15	21	11
	N	294	45	15,3	148	50,3	101	34,4	243	11	17	17	14	10
Suomenkielisten kuntien ruotsinkieliset 1)	MS	1035	172	16,6	618	59,7	245	23,7	828	49	64	59	58	42
	M	504	96	19,0	315	62,5	93	18,5	388	28	37	31	32	22
	N	531	76	14,3	303	57,1	152	28,6	440	21	27	28	24	20
Etelä-Karjala 1)	MS	208	41	19,9	118	57,3	47	22,8	160	12	15	14	6	4
	M	101	19	18,8	61	60,4	21	20,8	81	7	4	8	2	1
	N	105	22	21,0	57	54,3	26	24,8	79	5	11	6	4	3
Etelä-Savo 1)	MS	219	28	12,8	139	63,5	52	23,7	186	6	11	11	6	2
	M	105	14	13,3	67	63,8	24	22,9	89	3	5	6	2	-
	N	114	14	12,3	72	63,2	28	24,6	97	3	6	5	4	2
Pohjois-Savo 1)	MS	222	22	9,9	142	64,0	58	26,1	195	8	12	2	8	6
	M	101	3	3,0	67	66,3	31	30,7	94	3	-	-	6	3
	N	121	19	15,7	75	62,0	27	22,3	101	5	12	2	2	3

1) Suomenkielisten kuntien ruotsinkieliset
 Svenskspråkiga i finskspråkiga kommuner
 Swedish-speaking population in Finnish-speaking municipalities

25-29	30-34	35-39	40-44	45-49	50-54	55-59	60-64	65-69	70-74	75-79	80-84	85-	Sukup. Kön Sex	Alue Område Area
1620	1586	1462	1526	1765	2130	1697	1392	1295	1396	1204	613	611	MS	Varsinais-Suomi
849	820	761	840	885	1140	906	701	612	619	484	298	200	M	Egentliga Finland
771	766	701	686	680	990	792	691	683	777	720	516	611	N	
126	148	144	126	188	250	187	166	162	197	163	99	113	MS	Dragsfjärd
53	83	80	72	92	138	101	74	76	93	63	33	32	M	
72	66	64	63	96	114	86	82	87	104	110	66	81	N	
26	23	36	27	37	56	43	31	41	38	39	30	24	MS	Houtskär - Houtskär
18	10	24	17	18	39	28	16	21	17	14	17	4	M	
8	13	11	10	19	17	16	16	20	21	26	13	20	N	
9	10	6	11	11	24	18	8	13	6	15	8	6	MS	Inö
7	7	4	6	8	14	13	3	7	1	5	3	-	M	
2	3	1	5	3	10	6	5	6	5	10	5	6	N	
63	134	122	138	151	155	129	119	135	131	114	86	69	MS	Kemö - Kimito
31	82	57	76	76	93	63	74	63	66	54	34	15	M	
32	52	65	62	75	62	66	46	72	65	60	51	54	N	
17	30	40	54	63	69	41	47	45	42	41	24	24	MS	Korpoo - Korpo
8	17	22	28	29	37	23	24	23	23	18	7	7	M	
9	13	16	26	24	22	18	23	22	19	23	17	17	N	
48	63	55	71	98	88	55	49	60	68	52	26	37	MS	Naavo - Nagu
24	27	34	36	57	50	28	26	32	24	23	9	12	M	
24	36	21	36	41	38	27	23	26	34	29	17	25	N	
293	342	389	412	445	576	427	394	329	384	260	198	195	MS	Parainen - Pargas
150	174	201	236	211	288	227	193	169	169	100	64	47	M	
143	168	168	176	234	288	200	201	170	226	160	134	148	N	
-	4	3	4	7	7	6	6	9	14	8	9	4	MS	Särkisalo - Finby
-	2	3	1	5	6	3	1	6	11	4	3	1	M	
-	2	-	3	2	2	2	5	3	3	4	6	3	N	
891	802	465	462	507	594	526	398	370	396	406	256	279	MS	Turku - Åbo
484	309	236	246	249	307	272	183	167	164	167	98	66	M	
407	293	227	207	266	267	254	216	213	232	238	168	214	N	
26	44	37	42	57	64	36	46	32	46	40	40	30	MS	Västernorrland
16	22	21	20	35	36	16	26	15	23	14	17	10	M	
11	22	16	22	22	29	20	19	17	23	26	23	20	N	
122	186	167	180	211	257	230	139	99	84	67	39	30	MS	Suomenkielisten kuntien
69	87	77	104	106	136	131	82	64	39	32	13	7	M	ruotsinkieliset 1)
63	99	90	86	106	121	99	57	46	46	35	26	23	N	
36	46	66	39	60	88	80	51	36	41	27	26	12	MS	Satakunta 1)
18	26	26	21	27	44	46	26	20	18	13	6	5	M	Satakunta
18	20	30	18	33	44	36	26	18	23	14	17	7	N	
20	29	37	32	46	36	46	37	34	31	29	18	16	MS	Kanta-Häme 1)
8	10	17	17	22	22	18	20	16	11	9	6	6	M	Egentliga Tavastland
12	19	20	16	24	14	24	19	14	16	18	9	10	N	
75	91	96	101	111	124	112	86	83	71	56	69	49	MS	Pirkanmaa 1)
44	37	47	56	66	63	64	42	44	26	22	22	12	M	Etelä-Karjala
31	64	48	46	56	61	48	44	39	46	33	37	37	N	
16	25	36	30	40	64	66	32	31	26	23	18	16	MS	Päijät-Häme 1)
8	11	19	17	24	34	36	23	12	12	7	7	5	M	Päijänne-Tavastland
7	14	16	13	16	30	26	9	19	13	16	11	10	N	
39	76	60	97	118	146	150	112	102	118	90	56	62	MS	Kymenlaakso
17	36	26	46	66	77	84	66	48	56	34	16	12	M	Kymmenedalen
22	40	32	49	62	68	66	54	63	63	56	40	40	N	
10	29	14	47	46	43	49	39	44	47	34	22	26	MS	Pyhtää - Pyttis
7	16	7	21	26	26	29	19	21	24	14	6	6	M	
3	13	7	26	17	18	20	20	23	23	20	16	19	N	
29	46	46	60	73	102	101	73	66	71	66	33	27	MS	Suomenkielisten kuntien
10	19	21	27	36	62	66	39	27	31	20	9	6	M	ruotsinkieliset 1)
19	27	26	23	36	50	46	34	31	40	36	24	21	N	
9	10	17	6	16	19	21	11	19	3	11	6	8	MS	Etelä-Karjala 1)
6	4	7	3	11	12	10	6	6	2	7	1	6	M	Södra Karelen
4	6	10	2	6	7	11	6	13	1	4	5	3	N	
10	12	10	19	26	16	23	16	12	16	11	7	7	MS	Etelä-Savo 1)
4	4	4	9	13	7	14	10	6	8	6	3	2	M	Södra Savolax
6	6	6	10	13	9	9	6	6	7	6	4	5	N	
6	19	6	9	22	31	26	10	12	11	14	13	8	MS	Pohjois-Savo 1)
6	7	2	3	7	16	11	6	7	4	10	6	4	M	Norra Savolax
1	12	4	6	16	13	14	6	6	7	4	7	4	N	

31. Ruotsinkielinen väestö län (5-vuotia) ja sukupuoli mukaan maakunnittain sekä kaksi- ja ruotsinkielisissä kunnissa 31.12.2000 (Jatk.)
 Svenskspråkig befolkning efter ålder (5-årsklasser) och kön landskapsvis och i två- och svenskspråkiga kommuner 31.12.2000 (Forts.)
 Swedish-speaking population by age (5-year groups), sex, by region and in bilingual and Swedish-speaking municipalities 31.12.2000 (Cont.)

Alue Område Area	Subcup. Kön Sex	Yhteensä Totalt Total	Iält - Ålder - Age											
			0-14	%	15-64	%	65-	%	18-	0-4	5-9	10-14	15-19	20-24
Pohjois-Karjala 1)	MS	132	21	15,9	88	66,7	23	17,4	108	7	8	6	3	1
Norra Karelen	M	63	10	15,9	41	65,1	12	19,0	52	4	4	2	1	-
	N	69	11	15,9	47	68,1	11	15,9	56	3	4	4	2	1
Keskä-Suomi 1)	MS	355	62	17,5	243	68,5	50	14,1	290	16	20	26	19	18
Mellersta Finland	M	172	34	19,8	121	70,3	17	9,9	129	11	7	16	10	9
	N	183	28	15,3	122	66,7	33	18,0	161	5	13	10	9	9
Etelä-Pohjanmaa 1)	MS	475	46	9,5	381	80,2	49	10,3	415	12	20	13	28	17
Södra Östergötten	M	188	27	14,4	142	75,5	19	10,1	163	9	11	7	13	9
	N	287	18	6,3	239	83,3	30	10,5	292	3	9	6	15	8
Pohjanmaa	MS	90797	17537	19,3	54642	60,2	18818	20,5	69800	5302	6202	6033	5609	5338
Östergötten	M	45832	9115	20,0	29847	62,8	7870	17,2	34738	2784	3221	3110	3059	2872
	N	45165	8422	18,6	26395	57,6	10748	23,8	35084	2518	2981	2923	2750	2486
Kaskinen - Kaskö	MS	474	72	15,2	280	59,1	122	25,7	384	16	29	27	31	25
	M	242	35	14,5	151	62,4	58	23,1	199	9	13	13	15	15
	N	232	37	15,9	129	55,6	68	28,4	185	7	16	14	16	10
Korsnäs	MS	2171	368	16,4	1281	59,0	534	24,6	1738	102	129	125	111	104
	M	1098	173	15,8	685	62,5	238	21,7	891	50	59	64	57	58
	N	1075	183	17,0	598	55,4	296	27,5	857	52	70	61	54	48
Kristinankaupunki - Kristinestad	MS	4856	778	16,7	2714	58,3	1164	25,0	3711	207	285	288	280	200
	M	2399	383	16,4	1482	61,8	524	21,8	1909	104	143	148	165	120
	N	2257	385	17,1	1232	54,6	640	28,4	1802	103	142	140	115	80
Kruunupy - Kronoby	MS	5878	1182	20,3	3457	58,8	1229	20,9	4423	344	434	414	437	368
	M	3054	598	19,6	1952	63,9	504	16,5	2321	170	218	210	235	213
	N	2824	594	21,0	1505	53,3	725	25,7	2102	174	216	204	202	153
Luoto - Larsmo	MS	3797	1255	33,1	2102	55,4	440	11,6	2344	393	476	386	337	246
	M	1946	646	33,2	1107	56,9	183	9,9	1194	212	238	196	182	141
	N	1851	609	32,9	995	53,8	247	13,3	1150	181	238	190	155	105
Maalahti - Malax	MS	5031	979	17,5	2987	59,4	1165	23,2	3991	246	296	337	282	258
	M	2535	471	18,6	1577	62,2	487	19,2	1983	131	159	181	141	141
	N	2496	408	16,3	1410	56,5	678	27,2	2008	115	137	156	141	117
Maksamaa - Maxmo	MS	1008	181	18,0	598	59,3	229	22,7	780	32	72	77	77	56
	M	503	82	16,3	327	65,0	94	18,7	392	15	31	38	42	33
	N	505	99	19,6	271	53,7	135	26,7	388	17	41	41	35	23
Mustasaari - Korsholm	MS	12155	2405	19,8	7513	61,9	2237	18,4	9279	755	820	830	788	575
	M	6174	1243	20,1	3949	64,0	982	15,9	4898	397	438	408	421	338
	N	5981	1162	19,4	3564	59,6	1255	21,0	4582	358	382	422	367	239
Närpiö - Närpes	MS	9012	1399	15,5	5338	59,2	2277	25,3	7298	369	520	510	523	434
	M	4590	729	15,9	2940	61,9	1021	22,2	3694	200	287	282	286	226
	N	4422	670	15,2	2498	56,4	1256	28,4	3802	169	253	248	237	208
Oravainen - Oravais	MS	1954	372	19,0	1132	57,9	450	23,0	1508	98	133	143	125	97
	M	1028	203	19,8	617	60,1	206	20,1	782	49	70	84	72	60
	N	928	169	18,2	515	55,5	244	26,3	721	47	63	59	53	37
Pietarsaari - Jakobstad	MS	10855	1982	18,3	6884	61,4	2209	20,4	8478	653	692	637	673	671
	M	5238	1050	20,0	3334	63,7	854	16,3	3976	354	380	336	352	337
	N	5817	932	16,6	3330	59,3	1355	24,1	4502	299	332	301	321	334
Pedersöre	MS	9357	2503	26,8	5525	59,0	1329	14,2	6394	777	878	848	746	579
	M	4779	1288	27,0	2922	61,1	569	11,9	3268	403	467	418	385	311
	N	4578	1215	26,5	2503	56,9	760	16,8	3126	374	411	430	381	268
Uusikaarlepyy - Nykarleby	MS	6804	1299	19,1	4117	60,5	1388	20,4	5221	381	442	496	467	419
	M	3483	725	20,8	2183	62,5	585	16,7	2628	198	244	283	242	242
	N	3311	574	17,3	1934	58,4	803	24,3	2593	183	198	213	225	177
Vaasa - Vasa	MS	14448	2265	15,7	9090	62,9	3091	21,4	11774	769	804	692	738	1149
	M	6984	1165	16,7	4562	65,3	1257	18,0	5614	390	419	356	355	554
	N	7462	1100	14,7	4528	60,7	1834	24,6	6160	379	385	336	381	595
Vöyri - Vörå	MS	3045	561	18,4	1743	57,2	741	24,3	2374	168	181	214	188	153
	M	1505	299	19,9	915	60,8	291	19,3	1148	96	91	112	104	83
	N	1540	262	17,0	828	53,8	450	29,2	1226	70	90	102	84	70
Suomenkielisten kuntien ruotsinkieliset 1)	MS	154	38	24,7	103	66,9	13	8,4	111	16	11	11	8	6
	M	68	15	22,1	44	64,7	9	13,2	51	6	4	5	5	4
	N	86	23	26,7	59	68,6	4	4,7	60	10	7	6	3	2
Keskä-Pohjanmaa	MS	6839	1269	18,6	4193	61,3	1377	20,1	5295	408	427	434	463	333
Mellersta Östergötten	M	3638	671	19,0	2269	64,1	598	16,9	2738	214	221	238	224	183
	N	3301	598	18,1	1924	58,3	779	23,6	2559	194	206	198	239	150
Kokkola - Karleby	MS	6582	1227	18,7	3984	60,7	1351	20,6	5070	398	414	417	451	320
	M	3462	655	18,9	2218	64,1	589	17,0	2679	210	217	228	220	179
	N	3100	572	18,5	1768	57,0	762	24,6	2391	188	197	189	231	141
Suomenkielisten kuntien ruotsinkieliset 1)	MS	277	42	15,2	209	75,5	26	9,4	225	12	13	17	12	13
	M	78	16	21,1	51	67,1	9	11,8	57	4	4	8	4	4
	N	201	28	12,9	158	78,6	17	8,5	168	8	9	9	8	9

1) Suomenkielisten kuntien ruotsinkieliset
 Svenskspråkiga i finskspråkiga kommuner
 Swedish-speaking population in Finnish-speaking municipalities

25-29	30-34	35-39	40-44	45-49	50-54	55-59	60-64	65-69	70-74	75-79	80-84	85-	Sukupuoli Kön Sex	Alue Område Area
7	7	12	14	6	17	15	6	7	6	5	3	2	MS	Pohjois-Karjala 1)
3	8	2	7	3	10	8	3	4	4	2	1	1	M	Norra Karelen
4	1	10	7	3	7	9	3	3	2	3	2	1	N	
12	28	27	20	33	41	33	12	11	13	8	8	10	MS	Keskä-Suomi 1)
4	15	13	10	14	22	18	6	5	4	6	1	1	M	Mellersta Finland
8	13	14	10	19	19	15	6	6	9	2	7	9	N	
21	32	49	42	64	65	37	26	11	10	14	8	6	MS	Etelä-Pohjanmaa 1)
9	12	19	15	16	23	14	12	4	2	6	4	3	M	Södra Östergötten
12	20	30	27	48	42	23	14	7	8	8	4	3	N	
4654	5263	5298	5512	6098	6808	5469	4415	4279	4539	4320	2935	2545	MS	Pohjanmaa
2494	2781	2693	2877	3138	3615	2900	2220	2099	2144	1812	1068	749	M	Östergötten
2160	2482	2593	2635	2962	3193	2559	2195	2180	2395	2508	1869	1798	N	
18	19	28	21	48	42	31	19	22	27	27	29	17	MS	Kaskinen - Kaskö
9	11	15	9	23	29	14	11	11	15	11	14	6	M	
7	8	13	12	25	13	17	8	11	12	16	15	12	N	
99	99	148	135	153	182	135	117	99	128	148	96	65	MS	Korsnäs
55	55	71	71	82	95	84	59	48	62	73	39	16	M	
44	44	75	64	71	87	51	58	51	68	73	57	49	N	
158	233	282	314	355	370	303	239	287	307	280	175	135	MS	Kristinankaupunki -
85	117	137	165	187	206	168	134	127	160	124	67	46	M	Kristinestad
73	116	125	149	168	184	137	105	140	147	168	108	89	N	
284	312	328	351	383	460	318	240	255	288	308	199	179	MS	Kruunupyö - Kronoby
158	173	187	201	203	265	185	132	128	138	126	68	48	M	
106	139	141	150	180	195	131	108	127	152	182	138	131	N	
203	217	205	195	188	208	175	128	131	140	84	43	42	MS	Luoto - Larsmo
104	114	108	100	85	110	98	64	65	70	33	18	7	M	
89	103	97	95	103	98	78	64	66	70	51	25	35	N	
220	282	288	338	348	391	323	277	242	256	281	214	172	MS	Maalahti - Malax
113	141	147	181	190	200	166	147	122	126	116	84	39	M	
107	121	141	147	158	191	157	130	120	130	165	130	133	N	
38	43	68	73	78	74	47	48	53	51	62	31	32	MS	Maksamaa - Maxmo
25	21	35	37	37	47	25	25	29	23	23	9	10	M	
11	22	33	36	39	27	22	23	24	28	39	22	22	N	
589	820	746	814	894	982	745	600	533	592	504	331	277	MS	Mustasaari - Korsholm
291	433	371	414	470	521	384	308	269	277	225	117	94	M	
278	387	375	400	424	441	361	292	284	315	279	214	183	N	
417	486	538	529	621	691	628	482	556	530	528	335	328	MS	Närpö - Närpes
240	284	289	281	340	353	341	220	284	263	228	129	117	M	
177	232	249	247	281	338	265	242	272	267	300	206	211	N	
87	92	114	139	145	132	106	98	102	120	105	75	48	MS	Oravainen - Oravels
48	50	60	75	80	71	59	42	50	66	47	27	16	M	
39	42	54	64	65	61	46	54	62	54	58	48	32	N	
631	663	618	634	667	802	704	603	513	571	509	312	304	MS	Pietarsaari - Jakobstad
327	328	298	303	328	402	354	307	243	244	189	101	77	M	
304	337	318	331	339	400	360	296	270	327	320	211	227	N	
481	491	548	585	584	678	481	374	318	343	313	208	149	MS	Pedersöre
257	264	289	310	301	356	259	190	145	157	142	80	45	M	
224	227	257	275	263	322	222	184	171	186	171	128	104	N	
343	368	387	404	480	528	408	337	331	293	295	242	227	MS	Uusikaarlepyy - Nykarleby
180	220	178	208	240	281	223	171	173	135	121	96	60	M	
163	148	189	198	240	247	183	168	158	158	174	146	167	N	
996	973	841	782	984	1084	852	733	681	723	708	534	447	MS	Vaasa - Vasa
531	493	419	405	471	580	433	341	323	327	294	184	129	M	
485	480	422	377	493	504	419	392	358	396	412	350	318	N	
129	167	180	189	198	205	198	136	172	168	172	111	118	MS	Vöyri - Vörå
70	92	88	106	91	112	105	68	78	82	60	35	38	M	
59	75	94	83	107	93	93	70	94	88	112	78	82	N	
5	10	13	10	14	19	12	6	6	2	-	-	5	MS	Suomenkielisten kuntien
1	7	3	3	8	7	3	3	4	1	-	-	4	M	ruotsinkieliset 1)
4	3	10	7	6	12	9	3	2	1	-	-	1	N	
331	385	430	443	505	581	404	338	332	380	317	203	165	MS	Keskä-Pohjanmaa
197	193	216	247	278	327	220	188	170	165	135	79	49	M	Mellersta Östergötten
134	172	214	198	229	254	184	162	162	195	182	124	116	N	
313	345	397	413	470	555	391	329	323	351	314	201	182	MS	Kokkola - Karleby
192	189	208	243	259	318	216	184	168	159	134	79	49	M	
121	156	189	170	201	237	175	145	155	182	180	122	113	N	
18	20	33	30	35	28	13	9	9	9	3	2	3	MS	Suomenkielisten kuntien
5	4	8	4	7	9	4	2	2	6	1	-	-	M	ruotsinkieliset 1)
13	16	25	28	28	17	9	7	7	3	2	2	3	N	

31. Ruotsinkielinen väestö län (5-vuotia) ja sukupuolen mukaan maakunnittain sekä kakel- ja ruotsinkielisissä kunnissa 31.12.2000 (Jatk.)
 Svenskspråkig befolkning efter ålder (5-årsklasser) och kön landskapsvis och i två- och svenskspråkiga kommuner 31.12.2000 (Forts.)
 Swedish-speaking population by age (5-year groups), sex, by region and in bilingual and Swedish-speaking municipalities 31.12.2000 (Cont.)

Alue Område Area	Sukupuoli Kön Sex	Yhteensä Totalt Total	Ikä - Ålder - Age											
			0-14	%	15-64	%	65-	%	18-	0-4	5-9	10-14	15-19	20-24
Pohjois-Pohjanmaa 1)	MS	475	90	18,9	328	69,1	57	12,0	389	29	32	29	21	35
Norra Östergötten	M	220	48	20,9	153	69,5	21	9,5	163	12	15	19	14	12
	N	255	44	17,3	175	68,6	38	14,1	208	17	17	10	7	23
Kalmar 1)	MS	56	6	10,7	43	76,8	7	12,5	49	-	3	3	1	1
Kajana	M	29	2	6,9	25	86,2	2	6,9	26	-	-	2	1	1
	N	27	4	14,8	18	66,7	5	18,5	23	-	3	1	-	-
Lappi 1)	MS	291	52	17,9	207	71,1	32	11,0	228	19	20	13	19	10
Lappland	M	126	25	19,8	88	69,8	13	10,3	98	10	9	6	8	6
	N	165	27	16,4	119	72,1	19	11,5	130	9	11	7	11	4
Ahvenanmaa	MS	24169	4653	19,3	15484	64,1	4032	16,7	18675	1416	1612	1625	1405	1277
Åland	M	12103	2398	19,8	7999	66,1	1708	14,1	9263	740	809	847	731	659
	N	12066	2257	18,7	7485	62,0	2324	19,3	9392	678	803	778	674	618
Brändö	MS	478	94	19,7	280	54,6	122	25,8	388	25	31	38	17	15
	M	249	52	20,9	143	57,4	54	21,7	192	18	11	23	7	8
	N	227	42	18,5	117	51,5	68	30,0	178	7	20	15	10	9
Eckerö	MS	798	159	19,9	482	60,4	157	19,7	604	37	58	64	51	32
	M	404	81	20,0	258	63,9	65	16,1	309	20	28	33	22	16
	N	394	78	19,8	224	56,9	92	23,4	295	17	30	31	29	16
Finsjön	MS	2207	452	20,5	1413	64,0	342	15,5	1688	140	155	157	137	107
	M	1092	228	20,9	717	65,7	147	13,5	819	82	85	81	70	54
	N	1115	224	20,1	696	62,4	195	17,5	849	58	90	78	67	53
Föglö	MS	668	91	13,6	338	50,6	139	20,8	462	33	22	38	30	26
	M	292	43	14,7	187	64,0	62	21,2	239	13	14	18	21	15
	N	276	48	17,4	151	54,7	77	27,9	223	20	8	20	9	13
Geta	MS	438	86	19,6	256	58,4	96	21,9	330	16	30	40	30	19
	M	228	46	20,4	135	59,7	45	19,9	188	7	17	22	16	13
	N	212	40	18,9	121	57,1	51	24,1	162	9	13	18	14	6
Hammarland	MS	1308	251	19,2	847	64,8	210	16,1	1012	69	101	81	75	65
	M	674	120	17,8	463	68,7	91	13,5	529	40	48	34	43	31
	N	634	131	20,7	384	60,6	119	18,8	483	29	55	47	32	34
Jomala	MS	3150	696	22,1	2064	65,5	390	12,4	2327	194	256	248	216	143
	M	1626	378	23,2	1071	65,9	177	10,9	1185	100	151	127	111	79
	N	1524	318	20,9	993	65,2	213	14,0	1142	94	105	119	105	64
Kumlinge	MS	381	68	17,8	213	55,9	100	26,2	294	18	24	26	25	12
	M	216	45	20,8	122	56,5	49	22,7	157	12	16	17	18	5
	N	165	23	13,9	91	55,2	51	30,9	137	6	8	9	7	7
Kökar	MS	282	53	18,8	165	58,5	64	22,7	225	20	15	18	7	8
	M	162	32	19,8	97	59,9	33	20,4	128	11	7	14	4	2
	N	120	21	17,5	68	56,7	31	25,8	97	9	8	4	3	6
Lermland	MS	1508	366	24,3	967	64,1	175	11,6	1078	114	131	121	93	62
	M	788	196	24,9	504	64,0	88	11,2	585	59	76	61	45	36
	N	720	170	23,6	463	64,3	87	12,1	511	55	55	60	48	26
Lumparland	MS	355	78	22,0	227	63,9	50	14,1	268	31	22	25	22	16
	M	193	38	19,7	131	67,9	24	12,4	148	19	10	9	13	13
	N	162	40	24,7	96	59,3	26	16,0	118	12	12	16	9	3
Maarianhamina - Mariehamn	MS	9615	1651	17,2	6380	66,4	1584	16,5	7663	543	552	558	545	637
	M	4615	821	17,8	3175	68,8	619	13,4	3848	274	267	280	275	308
	N	5000	830	16,6	3205	64,1	965	19,3	4017	269	285	278	270	329
Saltvik	MS	1614	318	19,6	987	61,2	311	19,3	1243	95	110	111	98	73
	M	809	163	20,1	523	64,6	123	15,2	615	42	55	66	52	44
	N	805	153	19,0	464	57,6	188	23,4	628	53	55	45	44	29
Sottunga	MS	118	19	16,1	63	53,4	38	30,5	95	5	7	7	6	5
	M	55	8	14,5	34	61,8	13	23,6	45	1	2	5	2	3
	N	63	11	17,5	29	46,0	23	36,5	50	4	5	2	4	2
Sund	MS	960	201	20,9	600	62,5	159	16,6	735	59	72	70	40	38
	M	497	103	20,7	323	65,0	71	14,3	378	30	33	40	28	24
	N	463	98	21,2	277	59,8	88	19,0	357	29	39	30	14	14
Vårdö	MS	391	72	18,4	222	56,8	97	24,8	307	17	26	29	16	17
	M	205	42	20,5	116	56,6	47	22,9	160	12	11	19	6	10
	N	186	30	16,1	106	57,0	50	26,9	147	5	15	10	9	7

1) Suomentielisten kuntien ruotsinkieliset
 Svenskspråkiga i finskspråkiga kommuner
 Swedish-speaking population in Finnish-speaking municipalities

25-29	30-34	35-39	40-44	45-49	50-54	55-59	60-64	65-69	70-74	75-79	80-84	85-	Sukupu. Kön Sex	Alue Område Area
35	38	36	28	41	37	33	24	9	16	15	5	12	MS	Pohjois-Pohjanmaa 1)
17	14	19	13	19	17	17	11	3	9	4	2	3	M	Norra Österbotten
18	24	17	15	22	20	18	13	6	7	11	3	9	N	
1	8	4	8	6	5	5	8	2	2	1	1	1	MS	Kainuu 1)
-	4	3	1	4	3	3	5	-	1	1	-	-	M	Kajanaland
1	2	1	7	2	2	2	1	2	1	-	1	1	N	
13	35	22	18	25	32	22	11	8	13	5	3	3	MS	Lappi 1)
3	15	10	4	8	12	13	9	2	5	4	-	2	M	Lappland
10	20	12	14	17	20	9	2	6	8	1	3	1	N	
1403	1676	1698	1634	1819	1880	1550	1162	1058	910	854	596	614	MS	Ahvenanmaa
759	820	892	797	920	959	882	600	536	423	350	223	176	M	Åland
644	856	806	837	899	901	668	562	522	487	504	373	438	N	
15	32	27	36	26	34	33	25	23	29	33	17	20	MS	Brändö
7	19	16	19	15	24	18	12	13	14	11	8	8	M	
8	13	11	17	11	10	15	13	10	15	22	9	12	N	
31	48	57	58	58	69	47	31	31	38	44	25	21	MS	Eckerö
22	25	36	25	31	35	27	19	14	18	18	8	7	M	
9	23	21	33	27	34	20	12	17	18	26	17	14	N	
108	146	180	150	165	164	138	128	92	69	74	48	59	MS	Finström
55	68	95	77	80	79	78	62	46	29	32	21	19	M	
53	78	84	73	75	85	62	66	46	40	42	27	40	N	
30	25	31	32	49	46	39	26	32	32	19	27	29	MS	Föglö
12	11	19	17	23	26	26	17	21	13	7	12	9	M	
18	14	12	15	26	20	13	11	11	19	12	15	20	N	
9	20	30	44	22	17	36	29	25	27	9	14	21	MS	Geta
5	8	14	24	13	10	18	14	15	10	8	7	5	M	
4	12	16	20	9	7	18	15	10	17	1	7	16	N	
79	88	96	98	82	124	84	58	63	52	45	28	22	MS	Hammarland
51	44	48	52	41	73	47	33	31	26	17	13	4	M	
28	44	48	44	41	51	37	25	32	26	28	15	18	N	
149	226	250	235	259	232	207	147	112	82	88	59	49	MS	Jomala
73	111	135	113	133	117	121	78	62	38	44	22	11	M	
76	115	115	122	126	115	66	69	50	44	44	37	38	N	
11	12	25	29	30	26	15	28	24	28	20	12	16	MS	Kumlinge
6	4	18	14	17	16	8	16	10	19	8	6	6	M	
5	8	7	15	13	10	7	12	14	9	12	6	10	N	
15	23	25	13	14	23	21	16	19	10	12	11	12	MS	Kökar
9	13	17	8	5	15	14	10	12	4	5	4	6	M	
6	10	8	5	9	8	7	6	7	6	7	7	4	N	
72	128	108	111	120	107	97	71	52	57	30	15	21	MS	Lemland
42	57	56	58	58	61	49	42	25	38	14	7	4	M	
30	69	52	53	62	46	48	29	27	19	16	8	17	N	
20	22	22	26	18	25	32	24	17	11	8	6	8	MS	Lumparland
12	11	11	16	9	15	19	12	14	5	2	2	1	M	
8	11	11	10	9	10	13	12	3	6	6	4	7	N	
715	709	654	588	764	753	600	417	401	326	363	258	236	MS	Maarianhamina - Mariehamn
384	358	320	264	380	362	320	204	198	131	136	90	64	M	
331	351	334	322	384	391	280	213	203	195	227	168	172	N	
78	101	96	116	128	122	102	77	60	61	60	37	53	MS	Saavik
40	47	57	56	63	65	57	42	30	38	27	12	16	M	
36	54	39	60	65	57	45	35	50	43	33	25	37	N	
-	7	4	11	7	7	11	5	7	8	11	7	3	MS	Sottunga
-	3	1	7	3	6	7	2	3	3	5	1	1	M	
-	4	3	4	4	1	4	3	4	5	6	6	2	N	
55	67	66	66	63	79	72	54	44	42	21	25	27	MS	Sund
32	31	32	34	38	37	45	24	20	27	9	5	10	M	
23	36	34	32	25	42	27	30	24	15	12	20	17	N	
16	24	27	25	24	32	16	24	36	20	17	7	17	MS	Vårdö
9	10	16	13	11	18	10	13	22	10	7	5	3	M	
9	14	11	12	13	14	6	11	14	10	10	2	14	N	

32. Alle 19-vuotiaat län ja sukupuolen mukaan maakunnittain ja kunnittain 31.12.2000

Befolkning under 19 år efter ålder och kön landskapsvis och kommunvis 31.12.2000

Population under 19 by age, sex, by region and municipality 31.12.2000

Alue Område Area	Molemmat sukupuolet - Båda könen - Both sexes															
	Iää - Ålder - Age															
	0-18	0-6	7-15	16-18	0	1	2	3	4	5	6	7	8	9	10	11
KOKO MAA HELA LANDET WHOLE COUNTRY	1203085	419710	590787	202588	56550	57577	58988	59351	60829	63211	65224	65030	67012	65947	68450	64438
MANNER-SUOMI FASTA FINLAND	1197114	417812	577797	201705	56295	57293	58672	59032	60531	62869	64820	64690	66672	65615	66089	64084
UUSIMAA NYLAND	299672	113218	141268	45186	15872	15853	15385	16032	16140	16744	17192	17132	17265	16606	16473	15848
ITÄ-UUSIMAA ÖSTRA NYLAND	22348	8032	10958	3356	990	1102	1051	1111	1212	1226	1340	1320	1324	1268	1275	1223
VARSINAIS-SUOMI EGENTLIGA FINLAND	98307	35328	46698	16281	4800	4978	4866	4985	5125	5226	5338	5284	5389	5391	5274	5121
SATAKUNTA SATAKUNTA	52740	17850	25490	9600	2276	2395	2360	2426	2659	2757	2777	2848	2896	2775	2958	2874
KANTA-HÄME EGENTLIGA TAVASTLAND	37856	13232	18315	6309	1717	1811	1797	1897	1934	2010	2086	1991	2137	2146	2097	1993
PIRKANMAA BIRKALAND	99149	35323	47423	16403	4769	4904	4825	5013	5082	5286	5424	5420	5571	5439	5460	5153
PÄIJÄT-HÄME PÄIJÄNNE TAVASTLAND	44127	14880	21592	7655	1981	1955	1955	2067	2182	2278	2462	2397	2537	2393	2543	2388
KYMENLAAKSO KYMMENTALEN	40194	13545	19594	7055	1730	1809	1803	1883	1999	2154	2167	2188	2189	2210	2198	2179
ETELÄ-KARJALA SÖDRA KARELEN	28993	9540	14368	5085	1213	1259	1233	1400	1421	1446	1568	1533	1663	1577	1617	1619
ETELÄ-SAVO SÖDRA SAVOLAX	36276	11427	18113	6736	1454	1511	1573	1619	1716	1720	1835	1823	1915	1970	2037	2058
POHJOIS-SAVO NORRA SAVOLAX	56338	19170	28829	10539	2532	2560	2691	2736	2782	2889	3040	2943	3170	3220	3204	3152
POHJOIS-KARJALA NORRA KARELEN	39980	12844	20006	7330	1607	1771	1713	1837	1788	1936	1982	2022	2189	2216	2256	2266
KESKI-SUOMI MELLERSTA FINLAND	61736	20879	30098	10759	2779	2778	2802	2986	3125	3123	3286	3242	3401	3313	3426	3303
ETELÄ-POHJANMAA SÖDRA ÖSTERBOTTEN	47985	15612	23526	8847	2087	2104	2175	2219	2225	2290	2512	2541	2626	2604	2657	2584
POHJANMAA ÖSTERBOTTEN	41450	14171	20332	6947	1915	1896	1916	1947	2096	2186	2215	2275	2259	2306	2387	2326
KESKI-POHJANMAA MELLERSTA ÖSTERBOTTEN	18880	6203	9180	3497	804	826	837	871	907	994	964	985	970	952	1049	1014
POHJOIS-POHJANMAA NORRA ÖSTERBOTTEN	100936	35585	48200	17151	4978	4991	4881	5067	5013	5381	5284	5446	5417	5529	5314	5455
KAINUU KAJANALAND	21288	6481	10582	4225	826	824	857	877	983	1044	1070	1097	1154	1082	1188	1100
LAPPI LAPPLAND	46861	14692	23425	8744	1965	1966	2032	2049	2133	2169	2376	2403	2582	2618	2676	2638
AHVENANMAA ÅLAND	5971	2088	2990	883	255	284	316	299	298	342	304	340	340	332	361	342

														Pojat - Pojkar - Males				Alue
														Iids - Alder - Age				Område
12	13	14	15	16	17	18	0-18	0-6	7-15	16-18	15	16	17	18	Area			
64500	61157	62091	64184	66591	68271	67726	614435	214254	296508	103673	32733	33959	34901	34613	KOKO MAA HELA LANDET WHOLE COUNTRY			
64138	60845	61787	63887	66308	67985	67417	611368	213180	294956	103230	32574	33815	34765	34650	MANNER-SUOMI FASTA FINLAND			
15433	14349	14068	14298	14761	15107	15318	152589	57723	71951	22915	7270	7461	7610	7844	UUSIMAA NYLAND			
1184	1103	1116	1145	1210	1090	1058	11460	4119	5552	1789	574	652	560	577	ITÄ-UUSIMAA ÖSTRA NYLAND			
5246	4856	4967	5170	5289	5512	5480	50283	18087	23915	8281	2602	2682	2812	2777	VARSINAIS-SUOMI EGENTLIGA FINLAND			
2828	2745	2859	2907	3120	3239	3241	27007	9019	13080	4908	1470	1575	1682	1651	SATAKUNTA SATAKUNTA			
1985	1948	2000	2008	2090	2182	2037	19851	6727	9344	3280	1053	1053	1168	1059	KANTA-HÄME EGENTLIGA TAVASTLAND			
5346	4936	4915	5183	5367	5529	5507	50835	18077	24187	8371	2618	2772	2811	2788	PIRKANMAA BIRKALAND			
2325	2211	2346	2452	2502	2562	2591	22329	7501	10952	3876	1237	1267	1274	1335	PÄIJÄT-HÄME PÄIJÄNNE TAVASTLAND			
2189	2089	2090	2258	2281	2391	2373	20445	6843	9999	3603	1172	1180	1226	1197	KYMENLAAKSO KYMENEDALEN			
1628	1548	1544	1639	1635	1784	1668	14861	4816	7434	2611	827	828	949	834	ETELÄ-KARJALA SÖDRA KARELEN			
2072	1853	2108	2177	2298	2272	2166	18525	5804	9283	3438	1137	1147	1171	1120	ETELÄ-SAVO SÖDRA SAVOLAX			
3345	3084	3210	3301	3516	3592	3431	28641	9770	14552	5319	1688	1750	1805	1764	POHJOIS-SAVO NORRA SAVOLAX			
2280	2172	2322	2299	2402	2540	2388	20487	6394	10279	3814	1188	1218	1324	1272	POHJOIS-KARJALA NORRA KARELEN			
3478	3155	3349	3431	3586	3575	3618	31645	10856	15397	5592	1776	1848	1866	1878	KESKI-SUOMI MELLERSTA FINLAND			
2646	2537	2562	2769	2922	3024	2901	24703	8075	12100	4528	1448	1513	1507	1508	ETELÄ-POHJANMAA SÖDRA ÖSTERBOTTEN			
2226	2158	2170	2225	2213	2377	2357	21453	7368	10504	3581	1131	1128	1218	1237	POHJANMAA ÖSTERBOTTEN			
998	1031	1073	1108	1151	1155	1191	9514	3084	4873	1757	549	588	568	591	KESKI-POHJANMAA MELLERSTA			
5178	5256	5200	5405	5713	5687	5751	51786	18381	24539	8888	2783	2967	2928	2971	POHJOIS-POHJANMAA NORRA ÖSTERBOTTEN			
1185	1201	1245	1330	1351	1478	1398	10737	3226	5349	2162	628	670	769	723	KAINUU KAJANALAND			
2576	2513	2645	2764	2906	2889	2949	23915	7510	11886	4539	1431	1498	1517	1524	LAPPI LAPPLAND			
382	312	304	297	288	286	309	3069	1074	1552	443	159	144	136	163	AHVENANMAA ÅLAND			

32. Alle 19-vuotiaat län ja sukupuolen mukaan maakunnittain ja kunnittain 31.12.2000
 Befolkning under 19 år efter ålder och kön landskapsvis och kommunvis 31.12.2000
 Population under 19 by age, sex, by region and municipality 31.12.2000

(Jatk.)
 (Forts.)
 (Cont.)

Alue Område Area	Molemmat sukupuolet - Båda könen - Both sexes															
	Ikkä - Ålder - Age															
	0-18	0-6	7-15	16-18	0	1	2	3	4	5	6	7	8	9	10	11
UUSIMAA	299672	113218	141268	45186	15872	15853	15385	16032	16140	16744	17192	17132	17265	16606	16473	15648
NYLAND																
Pääkaupunkiseutu Huvudstadsregion	207678	80226	96449	31003	11690	11455	11042	11354	11306	11580	11809	11771	11809	11357	11180	10812
Esbo - Esbo	55448	21944	25477	8027	3107	3114	3019	3132	3197	3187	3188	3233	3235	2996	2953	2800
Hanko - Hangö	2136	731	1030	375	87	110	78	99	119	113	125	98	119	114	128	109
Helsinki - Helsingfors	104687	40306	48501	15880	6032	5852	5598	5629	5595	5749	5881	5844	5854	5682	5588	5494
Hyvinkää - Hyvinge	10309	3718	4915	1676	486	486	500	548	518	566	582	582	582	558	599	545
Inkoo - Ingå	1183	385	611	187	58	46	49	51	49	71	61	70	71	81	70	64
Järvenpää - Träskända	9710	3541	4689	1500	468	465	478	480	495	555	570	569	573	577	553	509
Karjaa - Karls	2081	695	1043	353	78	92	102	107	91	118	97	123	108	118	114	106
Karjalohja - Karislojo	349	124	179	48	18	20	14	12	24	15	21	19	26	20	27	17
Karkkila - Högfors	2059	688	1056	335	87	108	92	80	87	106	110	121	114	113	124	120
Kauniainen - Grankulla	2257	772	1171	314	81	87	90	97	116	139	162	140	147	148	139	164
Kerava - Kervo	7625	2821	3717	1287	350	343	314	375	385	390	464	444	437	453	402	396
Kirkkonummi - Kyrksätätt	8536	3177	4038	1323	402	408	448	450	468	494	509	488	539	444	451	467
Lohja - Lojo	8811	3089	4357	1385	423	415	389	470	455	468	451	500	522	525	530	453
Mäntsälä	4697	1743	2302	652	208	250	218	248	249	280	290	279	285	264	267	238
Nurmijärvi	9878	3721	4751	1406	445	495	494	512	568	573	634	571	628	553	581	514
Pohja - Pojo	1147	405	560	182	52	52	58	47	63	57	78	67	54	69	77	51
Pornainen - Borgnäs	1395	537	676	182	78	61	71	65	68	91	103	87	74	82	78	81
Sammatti	275	90	142	43	6	11	13	16	14	14	14	15	10	17	16	20
Siuntio - Sjundeå	1297	436	658	203	53	71	60	56	58	72	66	73	83	82	66	73
Tammisaari - Ekensås	3298	1126	1695	477	127	138	146	163	176	182	174	180	199	199	198	201
Tuusula - Tusby	9174	3389	4445	1380	405	403	436	506	528	529	560	577	568	530	549	460
Vantaa - Vanda	45286	17204	21300	6782	2460	2402	2385	2496	2398	2505	2578	2554	2573	2551	2500	2354
Vihä - Vichtis	6611	2335	3248	1028	307	320	317	306	340	358	387	399	402	373	374	347
ITÄ-UUSIMAA	22346	8032	10958	3356	990	1102	1051	1111	1212	1226	1340	1320	1324	1268	1275	1223
ÖSTRA NYLAND																
Askola	1163	407	576	180	47	47	51	67	59	59	77	71	64	64	69	63
Lapinjärvi - Lappträsk	674	223	344	107	29	38	30	29	32	24	41	33	27	42	47	44
Liljendal	375	112	216	47	13	15	17	15	17	12	23	19	20	10	18	33
Lovisa - Lovisa	1511	517	702	292	58	71	71	72	91	68	86	78	83	67	64	71
Myrskylä - Mörskom	489	161	243	65	25	24	21	26	26	29	30	26	26	23	34	28
Pemaja - Pernå	918	340	445	133	46	69	31	34	62	49	49	56	63	47	65	49
Porvoo - Borgå	11112	3931	5494	1687	481	537	508	531	584	623	667	653	684	662	622	622
Pukkilä	523	187	282	74	18	30	28	27	26	27	31	26	34	31	36	32
Ruotsinpyhtää - Strömfors	686	191	342	133	26	20	28	25	27	32	33	38	44	29	41	28
Sipoo - Sibbo	4915	1943	2334	638	247	251	266	285	286	303	303	320	299	273	279	253
VARSINAIS-SUOMI EGENTLIGA FINLAND	98307	35328	46698	16281	4800	4978	4866	4965	5125	5226	5338	5284	5389	5391	5274	5121
Alastaro	655	188	342	127	29	22	21	25	27	32	30	35	44	40	41	31
Askaletinen - Villnäs	190	54	103	33	6	6	7	7	6	12	10	9	14	11	12	8
Aura	927	321	458	148	38	45	45	39	57	46	51	55	50	66	51	44
Dragsfjärd	628	269	290	99	30	37	23	35	52	38	54	28	38	34	34	31
Halikko	2181	779	1058	344	109	109	108	119	106	121	107	110	123	139	122	117
Houtskär - Houtskär	132	50	59	23	9	8	10	8	4	5	6	8	5	4	10	5
Inö	33	7	19	7	1	3	1	0	0	2	0	2	1	0	3	2
Kaarina - St Karina	5310	1965	2548	777	261	268	276	286	284	301	289	307	305	317	281	281
Karainen	675	232	353	90	31	29	36	32	32	43	29	39	44	44	40	36
Kemijoki - Kämbo	754	225	392	137	23	36	31	23	32	40	40	40	39	49	54	40
Kilkkala	410	146	193	71	23	21	20	15	19	24	24	16	19	26	27	24
Kisko	386	129	192	66	24	16	13	23	17	17	19	19	19	27	13	21
Korpoo - Korpo	222	85	125	32	10	9	6	14	7	10	9	14	12	12	13	15
Koski Tl	636	178	261	97	27	21	24	21	24	29	32	25	27	34	32	27
Kustavi - Gustavs	179	59	91	29	9	5	9	11	9	7	9	11	5	7	14	14
Kuusjoki	429	168	190	71	21	29	18	22	23	21	34	23	28	20	19	20
Laitila	2018	668	970	380	88	112	84	95	92	106	91	86	94	107	102	115
Lemu	399	192	195	52	16	25	23	28	16	22	22	24	20	23	26	26
Lieto - Lundo	3990	1491	1897	602	167	207	196	206	252	218	245	254	247	198	211	205
Loimaa	1545	544	714	287	68	92	73	75	91	69	76	65	77	84	82	85
Loimaan kunta - Loimaa kommun	1412	443	715	254	55	55	59	65	61	74	74	81	66	67	78	88
Marttila	484	160	220	104	18	25	25	20	24	25	23	28	22	20	25	22
Maske	1633	548	745	240	68	71	58	97	85	87	82	87	91	90	79	88
Mellilä	276	94	140	42	12	10	15	16	10	18	13	13	17	16	15	22

Pojat - Pojkar - Males														Alue			
Iäsi - Ålder - Age														Område			
12	13	14	15	16	17	18	0-18	0-6	7-15	16-18	15	16	17	18	Area		
15433	14349	14066	14296	14761	15107	15318	152589	57723	71851	22915	7270	7461	7610	7844	UUSIMAA		
																NYLAND	
10826	9777	9502	9715	10002	10411	10590	105508	40792	49127	15569	4970	5016	5216	5357	Pääkaupunkiseutu		
																Huvudstadsregion	
2751	2544	2505	2480	2665	2659	2703	28238	11186	12957	4095	1248	1351	1360	1384	Espoo - Esbo		
105	118	119	122	112	130	139	1077	365	530	182	60	50	63	69	Hanko - Hangö		
5304	4984	4746	5025	5044	5321	5515	53194	20503	24804	7887	2581	2509	2630	2748	Helsinki - Helsingfors		
556	491	506	508	540	557	579	5272	1878	2662	632	257	280	271	301	Hyvinkää - Hyvingsö		
66	57	67	65	70	56	61	620	193	325	102	27	36	29	37	Inkoo - Ingå		
498	469	448	473	496	519	485	4907	1821	2343	743	242	249	235	259	Järvenpää - Träskända		
125	122	113	114	117	102	134	1103	362	549	182	68	59	54	79	Karjaa - Karls		
22	18	16	14	16	17	13	189	96	95	28	5	11	11	6	Karjalohja - Karislojo		
119	114	111	120	123	107	105	1070	358	530	182	58	64	63	55	Karkkila - Högfors		
112	112	105	104	100	115	99	1142	394	591	157	45	48	59	50	Kauniainen - Grankulla		
391	393	404	397	435	400	452	3852	1308	1878	666	203	237	198	233	Kerava - Kervo		
424	416	415	408	431	456	436	4471	1681	2088	702	210	225	255	222	Kirkkonummi - Kyrkslätt		
485	444	471	417	463	446	476	4471	1602	2186	683	208	227	217	239	Lohja - Lojo		
260	206	261	242	237	226	189	2431	874	1207	350	120	127	124	99	Mäntsälä		
89	71	77	74	58	73	52	707	254	357	96	38	28	36	32	Nummi-Pusula		
506	510	430	458	469	479	458	5060	1927	2429	724	226	232	250	242	Nummijärvi		
63	66	54	59	60	66	56	621	212	303	106	31	35	36	35	Pohja - Pojo		
78	61	64	71	66	64	52	705	257	356	92	39	38	27	27	Pornainen - Borgnäs		
22	13	15	12	14	16	13	131	42	69	20	10	5	7	8	Sammatti		
67	62	74	78	64	80	59	666	215	347	104	41	32	39	33	Siuntio - Sjundeå		
196	172	182	158	191	137	149	1696	599	846	251	73	98	69	84	Tammisaari - Ekensås		
473	442	398	448	458	435	467	4714	1748	2245	721	218	247	240	234	Tuusula - Tusby		
2359	2137	2146	2126	2193	2316	2273	22934	8709	10775	3450	1096	1108	1167	1175	Vantaa - Vanda		
352	327	329	345	339	330	359	3298	1169	1579	550	171	185	172	193	Vihri - Vichtis		
1184	1103	1116	1145	1210	1090	1056	11480	4119	5552	1789	574	652	560	577	ITÄ-UUSIMAA		
																ÖSTRA NYLAND	
55	58	59	73	62	60	58	603	198	304	101	42	34	37	30	Asola		
44	34	42	31	38	32	37	355	109	185	61	12	24	17	20	Lapinjärvi - Lappträsk		
36	20	31	29	14	18	15	184	55	112	27	12	6	11	10	Liljendal		
79	81	82	77	103	107	82	750	272	327	151	35	51	58	42	Lovisa - Lovisa		
32	27	20	27	21	25	19	245	91	124	30	10	10	10	10	Myrskylä - Mörskom		
43	39	42	41	59	42	32	488	183	222	91	18	35	24	22	Pemaja - Pemå		
578	576	539	578	633	525	529	5697	2019	2810	868	284	337	248	283	Porvoo - Borgå		
25	30	29	19	21	27	26	257	96	122	39	10	11	12	16	Puukki		
39	39	38	46	56	41	36	345	97	172	76	27	30	23	23	Ruotsinpyhtää - Strömfors		
253	199	234	224	203	213	222	2528	999	1174	355	124	114	120	121	Sipoo - Sibbo		
5246	4856	4987	5170	5298	5512	5480	50283	18087	23915	8281	2602	2692	2612	2777	VARSINAIS-SUOMI		
																EGENTLIGA FINLAND	
40	32	43	36	31	52	44	329	63	181	65	13	17	23	25	Alastaro		
12	14	15	8	14	13	6	93	28	49	16	7	9	4	3	Askainen - Villnäs		
61	45	42	44	40	58	50	455	162	225	68	17	20	25	23	Aura		
19	28	25	23	32	30	37	315	136	125	54	12	12	18	24	Dragsfjärd		
123	102	103	119	123	125	96	1114	366	564	184	60	70	60	54	Halikko		
10	6	2	9	9	4	10	70	29	31	10	5	3	2	5	Houtskär - Houtskär		
3	5	1	2	0	4	3	19	3	14	2	1	0	1	1	Inö		
286	259	261	251	256	267	254	2680	986	1293	411	119	144	129	138	Kaarina - St. Karins		
42	33	42	33	31	30	29	357	107	205	45	18	14	16	15	Karainen		
42	42	43	43	55	49	33	408	118	209	81	21	37	25	19	Kemiö - Kimito		
15	20	23	23	23	28	20	185	65	92	38	13	13	14	11	Kibala		
24	20	35	14	28	19	18	200	68	96	36	7	11	12	13	Kisko		
16	13	16	14	8	12	12	116	33	64	19	4	5	6	8	Korpoo - Korpo		
28	28	27	33	33	32	32	252	86	117	49	12	20	12	17	Koski Ti		
7	15	6	12	15	9	5	103	34	47	22	5	10	7	5	Kustavi - Gustavs		
18	21	13	28	20	26	25	232	94	105	33	16	10	8	15	Kuusjoki		
121	116	109	120	134	123	123	1089	366	526	197	74	68	65	64	Laitila		
20	21	18	17	11	27	14	182	77	91	24	9	5	12	7	Lemu		
197	196	202	187	196	200	206	2078	803	957	318	91	105	94	119	Lieto - Lundo		
83	66	76	76	84	107	96	728	259	346	123	35	37	47	39	Loimaa		
70	69	63	93	89	100	65	745	232	384	149	49	46	61	42	Loimaan kunta - Loimaa kommun		
28	26	28	21	29	39	36	232	76	104	52	9	16	18	18	Marttila		
93	68	76	73	84	65	91	780	267	372	141	35	52	38	51	Masku		
11	13	18	15	19	13	10	150	49	75	26	3	11	10	5	Mellila		

32. Alle 19-vuotiaat iän ja sukupuolen mukaan maakunnittain ja kunnittain 31.12.2000

(Jatk.)

Befolkning under 19 år efter ålder och kön landskapsvis och kommunvis 31.12.2000

(Forts.)

Population under 19 by age, sex, by region and municipality 31.12.2000

(Cont.)

Alue Område Area	Molemmat sukupuolet - Båda könen - Both sexes															
	Iä - Ålder - Age															
	0-18	0-6	7-15	16-18	0	1	2	3	4	5	6	7	8	9	10	11
Märskö	399	157	182	50	16	23	21	27	16	28	28	23	23	21	19	
Mietoinen	435	148	221	66	15	18	20	19	28	26	22	31	22	30	24	
Muurta	345	128	168	51	17	11	17	20	18	15	30	21	17	21	13	
Mynämäki	1482	523	721	248	59	72	73	70	86	80	83	81	98	80	77	
Naantali - Nådendal	3257	1145	1554	558	132	147	141	160	186	182	197	180	184	178	173	
Nauvo - Nagu	316	110	147	59	13	10	19	17	16	18	17	16	12	16	13	
Nousiainen - Nousi	1168	408	573	189	51	53	52	64	56	68	62	58	84	73	73	
Oripää	281	96	139	46	16	20	21	9	13	6	11	16	15	13	15	
Paimio - Pemar	2582	809	1281	472	84	124	103	113	118	112	145	129	153	128	137	
Parainen - Pergas	2871	989	1379	483	119	133	145	131	158	154	161	163	139	148	158	
Pemio - Bjärnä	1378	439	681	258	50	66	65	58	64	65	71	61	72	73	75	
Pertteli	933	337	469	137	57	40	49	43	58	39	51	55	61	43	62	
Piikkiö - Pikkis	1782	594	914	254	75	85	88	90	78	99	79	90	105	100	110	
Pyhäranta	582	191	274	97	20	27	25	34	28	25	32	31	33	34	31	
Pöytyä	936	315	471	150	34	41	50	43	45	57	45	63	47	55	50	
Raisio - Reso	5713	2123	2712	878	232	289	303	310	324	325	340	320	333	290	305	
Rusko	1012	373	473	166	45	39	50	61	48	59	71	58	69	43	51	
Rymättylä - Rimbo	483	188	223	74	20	28	30	23	25	33	27	28	26	35	28	
Salo	5181	2042	2281	838	297	304	286	301	269	318	267	287	262	253	262	
Saunio - Sagu	710	219	378	113	26	33	31	25	36	36	32	41	36	42	35	
Somero	2101	722	1028	353	94	89	102	94	108	111	124	111	105	123	100	
Suomusjärvi	275	95	125	55	14	10	18	9	15	12	19	14	15	14	14	
Särkisalo - Finby	140	40	60	40	5	6	5	4	10	5	5	9	7	8	3	
Tahvassalo - Tövsala	398	102	228	68	11	11	17	9	15	21	18	34	18	28	27	
Tarvasjoki	524	197	249	78	28	25	35	26	24	34	25	29	29	19	41	
Turku - Åbo	32147	12070	14858	5419	1830	1768	1681	1720	1703	1652	1716	1641	1699	1732	1658	
Uusikaupunki - Nystad	3860	1240	1944	678	177	178	164	172	173	184	194	212	220	220	233	
Vahto	514	173	268	75	28	18	24	20	30	22	31	36	28	32	29	
Vehmaa	588	189	298	83	31	27	23	21	21	33	33	28	28	41	33	
Velkua	58	17	31	10	1	2	2	3	3	5	1	2	4	3	5	
Västernärjed	179	47	96	36	8	5	6	2	4	11	11	7	9	15	4	
Yläne	483	143	240	80	22	17	21	15	21	24	23	25	29	27	30	
SATAKUNTA	52740	17850	25490	9800	2276	2395	2360	2426	2659	2757	2777	2648	2896	2775	2858	
SATAKUNTA																
Eura	2158	779	1027	352	93	95	111	112	107	131	130	119	112	113	110	
Eurajoki - Euraäminne	1484	510	696	258	67	55	62	67	83	90	86	69	89	82	97	
Harjavalta	1885	547	816	302	69	80	85	72	79	90	72	74	88	84	107	
Honkajoki	497	161	240	96	18	20	17	17	32	25	32	21	26	29	20	
Huittinen	2044	665	1006	373	88	94	109	80	88	94	112	110	108	104	128	
Jämijärvi	548	188	284	94	26	23	30	27	24	21	37	32	25	30	31	
Kankaanpää	3086	1009	1483	603	143	142	140	137	153	148	148	138	176	162	172	
Karvia	598	171	321	106	21	27	29	20	23	32	19	39	34	35	26	
Kälviä	319	98	174	49	14	22	9	12	12	13	14	18	19	23	18	
Kuikka	790	252	385	143	26	39	28	30	42	42	45	37	51	44	55	
Kodisjoki	121	37	61	23	6	9	8	5	3	3	3	10	9	5	4	
Kokemäki - Kumo	1859	567	916	378	74	62	74	79	104	85	89	97	97	94	105	
Kuusa	382	140	170	72	23	13	17	23	25	13	28	22	16	23	26	
Köyliö - Kjuo	652	234	315	103	26	31	27	26	45	40	39	24	35	42	32	
Lappi	801	260	379	162	40	33	35	43	38	39	32	40	40	43	50	
Lavia	491	137	251	103	22	18	15	16	25	27	16	18	30	29	26	
Luvia	822	265	407	150	46	38	28	42	29	40	44	35	57	48	41	
Merkkariva - Saastola	822	214	444	164	23	24	33	26	35	37	36	42	49	43	64	
Nakkila	1488	488	708	272	54	77	53	74	83	74	73	73	74	70	77	
Noormarkku - Normark	1607	545	803	259	63	67	68	85	69	109	84	78	98	72	81	
Pomariku - Pärmar	599	171	309	119	23	29	28	24	22	29	16	36	26	28	34	
Port - Björneborg	16095	5588	7815	2892	716	789	729	785	828	888	873	805	872	837	925	
Punkalaidun	768	241	393	132	35	28	35	35	39	28	41	42	39	43	34	
Rauma - Raumo	8009	2710	3770	1529	365	365	371	375	422	399	413	402	436	410	409	
Säikkälä	389	135	189	65	12	22	17	19	25	16	24	12	17	25	23	
Säkylä	1181	338	605	218	38	58	43	46	42	54	57	73	64	62	83	
Uusikaupunki - Uusby	3182	1072	1553	537	129	133	144	133	164	175	194	163	182	178	171	
Vampula	358	130	180	48	16	26	15	16	18	17	22	21	27	19	16	
KANTA-HÄME	37856	13232	18315	6309	1717	1811	1797	1897	1934	2010	2066	1991	2137	2146	2097	
EGENTLIGA TAVASTLAND																
Forså	3860	1301	1826	733	176	184	188	178	199	195	181	196	202	214	211	
Hattula	2319	815	1115	389	122	123	114	103	112	106	135	105	144	118	127	
Hauho	802	260	403	139	36	33	37	35	41	32	48	49	36	48	54	
Hausjärvi	2082	738	1025	329	84	81	106	121	102	110	134	128	124	107	129	
Humppila	564	201	283	100	28	28	33	27	29	26	30	30	23	28	31	

Pojat - Pojkar - Males														Alue Område Area	
Ikkä - Ålder - Age															
12	13	14	15	16	17	18	0-18	0-6	7-15	16-18	15	16	17	18	
24	15	24	15	18	18	14	203	82	101	20	10	8	6	6	Merimasku
15	25	21	26	19	17	30	228	78	116	34	16	10	6	18	Mistoinen
21	14	21	15	18	10	23	167	67	80	20	7	5	6	8	Muuria
79	71	75	89	93	67	88	788	278	376	134	38	51	38	50	Mynämäki
184	156	152	169	182	188	188	1657	576	797	294	81	81	108	95	Naantali - Näddendal
25	13	18	20	18	18	27	170	67	78	25	11	3	7	15	Nauvo - Nagu
56	50	52	70	72	64	53	619	215	311	98	36	35	31	27	Nousiainen - Nousie
18	14	20	18	20	13	13	145	45	75	25	8	9	8	8	Oripää
143	138	160	157	173	162	137	1374	464	667	253	75	92	90	71	Paimio - Pomar
161	145	171	149	168	173	152	1446	518	682	246	79	81	90	75	Parainen - Pargas
91	78	73	84	100	69	89	698	213	341	144	40	47	48	49	Perniö - Bjärnä
53	45	50	47	49	46	42	479	168	239	72	25	26	23	23	Pertteli
103	109	101	87	81	78	95	911	293	492	126	42	49	34	43	Piikkiö - Pids
28	28	31	31	36	29	32	281	85	139	47	12	13	15	19	Pyhärinta
55	54	51	56	53	44	53	465	159	223	83	22	36	23	24	Pöytyä
289	281	269	325	245	339	294	2894	1081	1364	449	157	127	177	145	Raisio - Reso
48	44	51	61	54	55	57	515	172	253	90	34	32	27	31	Ruoko
17	21	16	25	19	24	31	246	95	115	36	16	8	13	15	Rymättylä - Rimbo
214	270	221	241	246	309	283	2594	1036	1122	436	114	127	156	153	Salo
49	43	43	48	31	46	36	385	105	208	72	27	18	34	20	Sauvo - Sagu
111	101	114	139	113	120	120	1065	365	531	169	70	58	63	50	Somero
14	16	13	15	23	16	16	142	48	66	26	7	12	8	8	Suomusjärvi
5	7	7	6	13	17	10	78	23	32	21	3	8	6	7	Särkisalo - Finby
24	20	29	26	22	19	27	204	49	115	40	15	12	12	16	Talvassalo - Tövsala
31	26	23	29	25	22	31	253	97	121	36	15	14	9	12	Tarvasjoki
1701	1493	1550	1587	1711	1782	1916	16440	6229	7573	2638	843	639	894	905	Turku - Åbo
206	182	230	245	233	226	217	1992	649	997	346	117	114	120	112	Uusikaupunki - Nystad
27	33	26	28	29	30	16	266	88	141	37	13	13	20	4	Vahto
36	30	26	31	28	28	29	268	82	133	43	16	10	15	18	Vehmaa
2	2	7	2	3	4	3	32	7	21	4	1	1	3	0	Velkua
16	11	12	11	10	14	12	84	25	45	24	7	7	8	9	Västernärjärd
31	23	23	24	24	25	31	256	83	129	44	10	13	12	19	Yläne
2828	2745	2859	2907	3120	3239	3241	27007	9019	13080	4908	1470	1575	1682	1651	SATAKUNTA SATAKUNTA
125	110	119	119	121	115	116	1138	413	534	191	54	60	66	65	Eura
74	61	71	62	76	97	85	722	260	333	129	34	34	49	46	Eurajoki - Euraminne
87	89	93	105	105	110	87	873	296	413	164	56	52	62	50	Harjavalta
31	22	34	23	31	35	30	254	71	136	47	11	18	13	16	Honkajoki
123	112	113	114	134	114	125	1041	356	488	197	47	77	57	63	Huttinen
30	30	24	28	35	28	31	269	89	137	52	14	20	17	15	Jämijärvi
164	160	182	168	176	215	212	1599	509	763	327	87	94	125	108	Kankaanpää
40	35	38	39	31	43	32	307	94	159	54	15	12	23	19	Karvia
17	19	20	21	11	20	18	162	58	73	31	7	5	12	14	Kiikoinen
34	43	36	52	39	54	50	420	130	214	76	26	18	34	24	Kuuskainen
7	6	7	5	7	8	8	58	16	32	10	2	4	3	3	Kodisjoki
107	102	92	94	127	134	115	983	298	490	195	58	60	70	65	Kokemäki - Kumo
18	19	15	16	21	25	26	208	79	91	38	9	12	13	13	Kuusaa
45	28	35	31	34	31	38	334	120	159	55	16	14	18	23	Köyliö - Kjølo
38	46	45	36	65	51	46	399	140	184	75	13	29	24	22	Lappi
35	31	28	22	29	38	36	261	65	135	61	12	17	26	18	Lavia
47	42	51	41	56	49	45	405	130	197	78	23	29	27	22	Luvia
47	51	48	54	48	52	64	425	108	225	91	24	27	31	33	Merikarvia - Sastmola
81	83	71	90	84	95	93	782	259	388	135	53	40	49	46	Naijala
99	88	89	94	78	105	76	836	275	425	136	48	48	48	44	Noormarkku - Normark
36	32	33	47	44	42	33	303	87	164	52	26	19	20	13	Pomariku - Pärmark
853	816	833	853	946	939	1007	8146	2803	3918	1425	450	470	483	472	Pori - Björneborg
46	45	47	47	36	42	54	365	116	187	62	18	16	18	28	Punkalaidun
389	408	442	448	491	497	541	4082	1372	1932	788	230	256	252	280	Rauma - Raumo
20	18	24	25	27	20	18	207	73	101	33	11	12	9	12	Sillanpää
59	66	65	62	79	73	66	606	183	315	108	30	39	34	35	Säkylä
157	160	182	179	171	193	173	1608	536	793	279	91	88	94	97	Ulvila - Ulvsby
17	23	20	12	18	14	16	185	72	94	19	5	7	7	5	Vampula
1895	1848	2000	2008	2090	2182	2037	19351	6727	9344	3280	1053	1053	1168	1059	KANTA-HÄME EGENTLIGA TAVASTLAND
203	187	185	243	239	251	243	1999	683	938	378	126	118	133	127	Forså
132	127	129	125	130	132	127	1201	429	571	201	57	66	71	64	Hattula
46	51	42	34	48	53	38	413	127	202	84	15	30	28	26	Hauho
109	97	101	128	99	121	109	1100	399	511	190	73	49	71	70	Hausjärvi
29	27	36	34	28	30	42	293	107	125	61	18	20	15	26	Humpplia

32. Alle 19-vuotiaat iän ja sukupuolen mukaan maakunnittain ja kunnittain 31.12.2000
 Befolkning under 19 år efter ålder och kön landskapsvis och kommunvis 31.12.2000
 Population under 19 by age, sex, by region and municipality 31.12.2000

(Jatk.)
 (Forts.)
 (Cont.)

Alue Område Area	Molemmat sukupuolet - Båda könen - Both sexes															
	Iää - Ålder - Age															
	0-18	0-6	7-15	16-18	0	1	2	3	4	5	6	7	8	9	10	11
Hämeenlinna - Tavastehus	10118	3620	4801	1897	438	525	490	515	503	557	532	558	554	583	564	520
Jankkiala	3651	1338	1763	552	164	170	170	205	200	206	221	188	207	194	218	183
Jokioinen - Jockis	1475	519	718	238	68	81	71	70	92	75	62	77	63	87	74	81
Kahvola	801	263	412	128	29	33	37	32	37	51	44	50	47	41	40	53
Lammil	1236	374	643	219	58	61	45	50	44	56	60	63	68	74	59	67
Loppi	1889	654	940	295	79	80	73	104	98	108	114	103	108	111	99	115
Ronko	539	170	274	89	22	24	23	23	24	33	21	38	28	23	22	33
Riihimäki	5999	2141	2867	991	296	278	300	318	313	323	313	282	360	351	334	312
Tammela	1546	513	797	238	63	70	73	68	84	91	64	87	101	107	88	95
Tuulos	351	118	162	71	21	19	14	15	23	12	14	16	14	23	17	17
Ypäjä	620	209	306	106	33	21	23	33	33	31	35	25	22	41	30	38
PIRKANMAA	99149	35323	47423	16403	4769	4904	4825	5013	5082	5298	5424	5420	5571	5439	5460	5153
BIRKALAND																
Hämeenkyrö - Tavastkyro	2342	783	1158	401	108	105	110	107	118	133	102	120	161	121	133	131
Ikaalinen - Ikaalis	1716	520	910	286	73	70	63	83	76	78	77	89	93	108	110	106
Juupajoki	566	172	280	114	15	26	22	23	24	28	34	22	31	38	31	40
Kangasala	5742	1945	2841	956	249	234	279	255	302	291	335	322	348	339	317	310
Kihniö	548	164	270	114	22	18	21	20	27	27	29	20	30	31	35	24
Kuhmalampi	251	78	145	30	10	10	8	11	11	16	10	12	15	15	22	20
Kuru	636	190	339	107	26	34	27	26	29	19	29	35	38	40	37	46
Kytämäkoski	682	228	325	109	30	24	29	36	33	35	41	39	46	39	44	35
Lampälä	4585	1623	2250	712	220	216	236	230	209	272	240	273	251	261	265	222
Luopioinen	480	144	262	74	19	30	10	28	12	30	15	26	32	27	31	28
Längelmäki	331	110	164	57	12	17	14	13	23	13	18	9	20	21	15	21
Mouhijärvi	720	239	340	141	25	32	34	38	33	40	39	31	44	39	37	42
Mänttä	1440	411	741	288	64	47	67	68	51	55	59	75	81	82	85	71
Nokia	6556	2318	3155	1083	298	341	322	295	361	336	365	373	373	370	358	354
Orivesi	2057	674	1021	362	75	92	99	110	90	91	117	112	112	120	119	118
Parkano	1767	538	841	388	66	79	74	65	75	83	96	81	90	83	97	84
Pirkkala - Birkala	3668	1302	1695	571	172	161	184	194	168	203	220	208	197	187	202	195
Pälkäne	1030	345	521	164	42	41	45	38	57	59	63	59	59	55	66	46
Ruovesi	1170	390	561	219	52	54	48	68	43	62	63	58	66	65	71	55
Sahalahti	584	182	302	100	17	25	20	25	29	28	38	25	32	48	41	34
Suodenniemi	313	105	159	49	12	15	14	14	12	21	17	13	19	18	20	14
Tampere - Tammerfors	38912	14974	17798	6142	2180	2124	2059	2106	2153	2201	2151	2185	2138	2091	1992	1933
Toijala	1822	623	893	306	84	93	85	101	83	84	93	93	104	92	103	88
Urjala	1184	346	627	211	43	64	37	48	50	51	53	68	64	72	78	62
Valkeakoski	4245	1464	2005	776	188	209	198	208	227	215	219	216	236	211	203	209
Vammala	3497	1231	1655	611	162	178	147	185	174	180	205	177	178	167	183	196
Vesilampi	901	331	465	105	31	56	43	50	54	48	49	60	60	64	67	46
Vieja	1215	423	601	191	62	59	48	56	69	52	77	73	64	61	62	51
Viljakkala	448	160	222	66	21	17	16	24	25	31	26	30	23	27	29	27
Vilppula	1191	380	567	244	32	64	61	51	57	57	58	46	72	54	72	51
Virtat - Virvols	1658	487	854	317	59	70	70	67	58	82	81	84	88	90	113	108
Ylöjärvi	5855	2100	2857	898	251	257	280	335	302	327	348	324	330	310	337	329
Äetsä	1157	345	601	211	49	42	55	37	57	48	57	62	78	67	65	61
PÄIJÄT-HÄME	44127	14880	21592	7655	1981	1955	1855	2067	2182	2278	2462	2397	2537	2393	2543	2388
PÄIJÄNNE-TAVASTLAND																
Artjärvi - Artajo	321	91	177	53	9	9	12	16	14	16	15	16	21	21	23	16
Asikkala	1930	617	977	336	79	75	83	78	97	110	95	114	97	115	107	114
Hartola	827	241	439	147	28	30	32	43	26	35	47	45	61	43	46	50
Hainola	4532	1488	2198	846	179	182	205	200	243	228	253	233	262	258	257	212
Hollola	5407	1832	2684	891	216	241	215	267	282	317	294	303	306	302	295	328
Hämeenkoski	544	160	281	103	21	15	21	25	24	30	24	33	24	26	28	42
Kärkölä	1238	372	650	216	58	35	46	41	62	62	68	75	76	58	96	72
Lahti - Lahtis	20303	7060	9629	3594	1037	976	954	951	995	1025	1142	1061	1168	1075	1148	1059
Nastola	3755	1276	1858	621	156	168	152	202	183	181	222	217	220	222	211	213
Orimattila	3479	1155	1777	547	139	151	154	161	159	194	197	211	195	178	232	190
Padasjoki	813	245	432	136	16	33	33	39	37	38	47	44	57	40	46	44
Sysmä	978	323	490	165	39	40	48	44	50	44	58	45	60	55	54	48
KYMIENLAAKSO	40184	13545	18594	7055	1730	1809	1803	1863	1899	2154	2167	2188	2193	2210	2198	2179
KYMMENEDALEN																
Anjalankoski	3998	1321	1914	663	168	174	166	184	185	219	225	217	226	228	221	220
Elimäki	2206	730	1103	373	106	94	89	111	118	108	104	126	128	119	124	122
Hamina - Fredrikshamn	1859	650	869	340	99	79	88	86	90	93	115	100	83	112	94	83
Iitti	1684	539	842	303	70	81	55	81	81	98	73	86	96	102	79	92
Jaala	400	116	217	67	12	14	14	20	16	21	19	18	25	20	38	22

														Pojat - Pojkar - Males				Alue
														Iäsi - Alder - Age				Område
12	13	14	15	16	17	18	0-18	0-6	7-15	16-18	15	16	17	18	Area			
532	481	516	493	544	602	551	5184	1839	2443	902	254	286	339	277	Hämeenlinna - Tavastehus			
204	185	197	179	181	195	178	1802	650	665	287	93	97	111	79	Jankkala			
77	85	77	77	75	78	85	731	249	370	112	45	27	37	48	Jokioinen - Jocke			
42	45	50	44	53	36	37	406	125	215	68	27	24	23	19	Kalvola			
62	76	82	74	79	75	65	674	195	363	116	39	45	35	36	Lammli			
98	98	109	99	97	98	100	1005	331	515	159	54	52	57	50	Loppi			
33	31	27	41	27	30	32	260	88	131	41	16	11	13	17	Rento			
306	315	308	299	342	338	313	3014	1083	1444	487	160	163	169	155	Riihimäki			
71	80	79	89	88	80	68	753	242	398	113	48	40	33	40	Tammela			
16	18	22	19	31	21	19	173	61	78	34	8	14	12	8	Tuulos			
35	45	40	30	29	44	32	343	119	175	49	20	11	21	17	Ypäjä			
5346	4936	4915	5183	5367	5529	5507	50635	18077	24187	8371	2618	2772	2811	2788	PIRKANMAA BIRKALAND			
126	115	119	132	132	138	131	1198	406	585	207	67	69	69	69	Hämeenkyrö - Tavastkyro			
118	80	101	105	82	112	92	868	265	451	152	55	45	60	47	Ikaalinen - Ikaalis			
31	28	29	32	42	31	41	283	88	135	60	18	20	15	25	Juupajoki			
346	282	272	305	313	320	323	2838	985	1450	503	152	174	167	162	Kangasala			
34	27	27	42	36	39	39	283	85	130	68	24	19	23	26	Kärnä			
16	15	18	12	11	11	8	145	41	85	19	7	6	9	4	Kuhmalahti			
36	37	34	36	39	32	36	318	91	170	57	17	19	20	18	Kuru			
34	35	30	23	39	40	30	348	115	173	60	10	19	23	18	Kymnäkosl			
247	245	225	261	255	236	221	2432	880	1164	388	139	144	127	117	Lempäälä			
30	28	37	23	27	25	22	246	76	132	38	8	15	13	10	Luojoinen			
18	20	23	17	22	16	19	149	47	76	26	6	11	6	9	Längelmäki			
40	42	33	32	52	47	42	358	136	163	59	15	17	18	24	Mouhjärvi			
71	76	110	80	91	101	96	719	200	361	158	35	57	55	46	Mänttä			
325	335	311	356	383	357	343	3405	1211	1622	572	188	204	188	180	Nokia			
119	120	100	103	130	119	113	1018	320	528	170	52	58	54	58	Orvesi			
106	93	100	107	136	119	133	893	283	417	183	51	72	53	66	Parkano			
185	188	161	172	197	167	207	1832	647	880	305	96	108	92	105	Pirkkala - Birkala			
67	52	67	50	58	46	60	561	195	291	75	23	29	19	27	Pälkäne			
74	52	59	61	65	73	81	602	193	291	118	30	36	37	45	Ruovesi			
30	25	32	35	34	31	35	309	91	160	58	16	17	19	22	Sahalahti			
21	23	18	15	16	15	18	173	55	89	29	12	10	11	8	Suodenniemi			
1951	1833	1796	1877	1929	2083	2130	19703	7695	9024	2994	948	967	1012	1015	Tampere - Tammerfors			
101	98	109	105	95	98	113	898	302	442	154	51	49	52	53	Toijala			
68	71	69	75	79	68	66	585	159	328	100	43	38	30	32	Urjala			
234	212	234	250	238	270	268	2169	725	1036	408	128	109	148	151	Valkeakoski			
206	174	177	177	199	203	209	1799	618	877	304	94	104	96	104	Vammala			
44	43	36	45	43	38	24	474	174	242	58	20	28	17	13	Vesilähti			
78	62	56	74	55	71	65	633	220	309	104	28	27	40	37	Viljala			
26	21	20	19	24	15	27	232	78	114	40	6	14	7	19	Viljakkala			
72	60	64	76	84	92	68	822	194	294	134	43	46	50	38	Vilppula			
91	89	98	97	101	111	105	822	241	416	166	43	55	54	56	Vitrat - Virdala			
327	289	292	319	288	325	285	3000	1089	1439	472	159	145	175	152	Ylöjärvi			
72	66	60	70	72	82	57	620	182	315	123	34	41	52	30	Äetsä			
2325	2211	2346	2452	2502	2562	2591	22329	7501	10952	3676	1237	1267	1274	1335	PÄIJÄT-HÄME PÄIJÄNNE-TAVASTLAND			
19	20	22	19	18	17	18	172	56	86	30	9	12	9	9	Artjärvi - Artsjö			
115	99	110	108	105	103	128	950	287	486	167	58	55	52	60	Asikkala			
62	44	38	50	51	50	46	404	107	216	81	23	31	23	27	Hartola			
231	222	256	267	306	266	274	2252	733	1102	417	134	144	136	137	Heinola			
301	277	282	290	282	328	283	2738	909	1372	457	135	140	164	153	Hollola			
35	31	32	30	27	39	37	301	92	156	53	19	19	22	18	Hämeenkoski			
62	59	75	77	76	71	69	638	193	331	114	44	38	35	41	Kärkölä			
997	978	1057	1068	1125	1195	1274	10316	3642	4883	1811	535	575	580	656	Lahti - Lahtis			
197	185	195	198	219	214	188	1875	624	927	324	109	115	107	102	Nastola			
204	189	180	198	178	185	184	1766	578	936	272	111	89	98	85	Orsmattila			
54	45	51	51	54	43	39	401	126	209	66	24	25	19	22	Padasjoki			
48	62	48	70	61	53	51	496	154	258	84	36	30	29	25	Sysmä			
2189	2089	2090	2258	2291	2391	2373	20445	6843	9999	3603	1172	1180	1228	1197	KYMMENLAAKSO KYMMENTEDALEN			
188	196	205	213	214	216	233	2049	674	1020	355	116	115	122	118	Arjalankoski			
111	146	127	100	118	142	113	1133	376	576	181	54	61	69	51	Elimäki			
88	92	92	125	109	109	122	917	317	439	161	65	50	58	53	Hamina - Fredrikhamn			
107	82	95	103	109	104	90	853	263	432	158	53	52	56	50	Itä			
30	18	24	26	25	22	20	200	57	107	36	13	12	13	11	Jaala			

32. Alle 19-vuotiaat iän ja sukupuolen mukaan maakunnittain ja kunnittain 31.12.2000
 Befolkning under 19 år efter ålder och kön landskapsvis och kommunvis 31.12.2000
 Population under 19 by age, sex, by region and municipality 31.12.2000

(Jatk.)
 (Forts.)
 (Cont.)

Alue Område Area	Kaikkien sukupuolet - Både könen - Both sexes															
	Iäki - Ålder - Age															
	0-18	0-6	7-15	16-18	0	1	2	3	4	5	6	7	8	9	10	11
Kotka	11289	3971	5361	1957	494	561	540	534	602	643	597	607	585	568	580	624
Kouvoia	6300	2032	3083	1185	268	271	284	269	270	319	333	347	333	377	346	328
Kuusankoski	4481	1511	2197	773	184	199	218	205	224	238	245	241	253	276	242	250
Miehikkälä	483	154	238	91	18	18	24	18	28	17	33	28	26	26	25	23
Pyhtää - Pyttis	1241	409	624	208	38	54	54	69	56	77	61	72	62	55	83	80
Vaivakeila	2847	968	1427	452	124	131	128	116	168	134	167	181	168	165	169	151
Vehkalahti - Veckolax	2718	807	1313	498	125	114	113	135	122	150	148	129	168	131	154	133
Virolahti	788	237	406	145	26	21	32	35	39	37	47	38	40	31	45	53
ETELÄ-KARJALA SÖDRA KARELEN	28993	9540	14368	5085	1213	1259	1233	1400	1421	1448	1568	1533	1683	1577	1617	1619
Imatra	6158	2058	3001	1099	253	256	246	315	313	309	366	346	354	323	369	331
Joutseno	2456	774	1227	455	101	103	107	124	111	108	120	134	122	140	119	155
Lappeenranta - Villmanstrand	12483	4287	6038	2168	572	572	568	609	641	633	694	632	705	686	664	689
Lemi	741	252	375	114	38	33	35	40	22	44	40	42	40	31	42	49
Luumäki	1084	348	573	165	49	47	39	52	59	48	52	64	77	58	64	50
Parikkala	876	261	461	154	32	33	39	37	39	43	38	46	48	47	49	49
Rautjärvi	942	311	463	168	41	44	50	41	39	40	56	43	70	45	55	47
Ruokolahti	1269	376	667	228	42	52	43	58	60	57	64	62	60	78	72	69
Saari	278	64	162	62	4	4	6	8	15	9	18	15	17	22	15	25
Savitaipale	908	273	471	162	29	41	31	36	37	57	42	50	54	49	62	50
Suomenniemi	140	47	68	25	4	7	7	5	7	11	6	11	2	9	8	9
Talpaasaari	1247	388	644	215	39	53	45	59	60	71	61	75	82	71	74	69
Uusioinen	124	40	62	22	2	7	10	6	7	2	6	6	6	7	8	8
Ylämaa	289	63	156	70	7	7	9	10	11	14	5	6	26	11	16	19
ETELÄ-SAVO SÖDRA SAVOLAX	38276	11427	18113	6736	1454	1511	1573	1619	1715	1720	1835	1823	1915	1970	2037	2058
Enonkoski	411	113	204	94	11	15	14	16	21	19	17	15	28	13	22	23
Haukivuori	494	138	264	92	20	20	22	12	23	24	17	28	19	31	28	28
Heinävesi	907	249	494	164	37	28	37	40	30	42	35	61	58	48	44	61
Hirvensalmi	530	198	255	77	29	27	36	22	29	24	31	27	25	30	27	33
Joroinen - Jorola	1365	413	722	230	61	56	55	62	63	53	63	69	70	78	68	70
Juva	1595	521	766	278	73	59	67	63	84	78	77	92	76	76	101	88
Jäppilä	377	111	185	81	16	10	12	11	19	21	22	18	14	18	21	15
Kangaslampi	363	113	194	76	15	17	13	18	16	18	16	26	24	17	29	24
Kangasniemi	1414	405	729	260	44	48	55	50	69	68	71	67	90	85	80	70
Korimäki	1440	450	726	264	37	64	58	77	57	77	80	70	88	93	67	73
Mildes - St Michel	10459	3595	5001	1863	489	478	488	518	524	532	566	509	568	517	599	582
Mäntyharju	1437	446	736	255	48	57	51	53	84	68	85	61	75	64	80	77
Pertunmaa	408	128	221	59	17	18	10	28	13	19	21	20	17	25	30	29
Pieksämäen mik - Pieksämäki ik	1617	470	858	289	57	54	59	73	73	70	84	66	84	99	94	99
Pieksämäki	2665	804	1319	572	99	121	124	105	124	105	126	132	129	154	154	160
Punkaharju	911	259	479	173	28	30	43	41	40	36	41	46	46	50	49	56
Puumala	613	143	353	117	12	19	20	21	28	18	25	32	33	38	46	45
Rantasalmi	956	261	507	188	30	34	31	39	45	40	42	51	59	62	51	65
Ristina	1134	394	549	191	49	51	48	53	56	75	62	52	57	60	73	46
Savonlinna - Nyskot	5963	1882	2907	1174	244	257	267	268	271	279	298	304	295	313	315	332
Savonranta	272	68	147	57	11	11	7	7	7	11	14	15	12	17	19	18
Sulkava	674	196	359	119	21	29	25	28	29	34	30	33	37	47	28	51
Virtasalmi	223	72	108	43	6	8	11	14	10	9	14	11	11	14	14	13
POHJOIS-SAVO NORRA SAVOLAX	58338	19170	28629	10539	2532	2560	2631	2736	2782	2889	3040	2943	3170	3220	3204	3152
Iisalmi - Idensalmi	5331	1714	2575	1042	222	243	214	251	261	263	260	264	260	275	282	286
Juankoski	1253	366	670	217	43	49	51	49	58	54	62	60	76	65	79	91
Kaavi	827	267	424	136	29	38	37	33	39	47	44	58	40	49	41	39
Karttula	933	301	489	143	37	33	42	38	48	50	53	49	55	41	62	64
Keitele	682	182	334	146	28	26	27	20	19	31	31	24	43	29	33	47
Kuruvesi	2442	792	1171	479	106	98	109	108	116	114	141	124	133	147	132	122
Kuopio	19748	7022	9248	3479	979	978	1003	1015	991	1043	1013	1001	1079	1095	1054	1017
Lapinlahti	1936	571	993	372	65	75	78	69	70	96	78	99	107	95	116	115
Lappävirta	2591	752	1366	473	97	100	101	105	119	108	122	118	165	162	142	153
Maaninka	918	305	473	140	41	31	39	43	42	46	63	45	55	45	75	48
Näsiä	1489	424	766	289	56	56	47	67	59	65	74	63	71	69	95	94
Pielavesi	1307	406	678	223	45	49	56	45	72	55	84	55	74	70	66	77
Rautalampi	785	225	393	167	31	30	32	28	38	38	28	51	24	51	44	39
Rautavaara	504	108	296	110	14	14	14	18	14	16	18	26	25	25	34	33
Sillinjärvi	5708	1954	2812	942	242	266	281	282	279	299	305	313	341	333	303	314

Pojat - Pojkar - Males														Alue Område Area	
Barn - Alder - Age															
12	13	14	15	16	17	18	0-18	0-6	7-15	16-18	15	16	17	18	
641	585	565	606	624	681	652	5683	1991	2710	982	318	326	330	326	Kotka
363	295	315	381	383	382	440	3135	1018	1527	590	198	181	189	220	Kouvola
212	241	242	240	270	265	238	2287	759	1110	418	103	139	145	134	Kuusankoski
29	30	25	28	31	32	28	245	78	125	42	14	14	14	14	Miehikkälä
57	69	71	75	56	76	76	627	193	327	107	41	27	44	36	Pyhtää - Pyttis
159	142	158	134	182	146	144	1473	493	741	239	77	90	77	72	Valkeala
153	144	132	169	188	160	170	1430	496	672	260	85	90	82	88	Vehkalahti - Veckolax
51	49	39	60	42	56	47	413	128	213	74	34	23	27	24	Vrolahti
1628	1548	1544	1639	1635	1784	1686	14881	4816	7434	2611	827	828	949	834	ETELÄ-KARJALA SÖDRA KARELEN
321	332	310	315	334	377	388	3178	1032	1569	575	168	166	221	188	Imatra
132	119	137	169	158	155	142	1283	390	848	245	90	91	84	70	Joutseno
686	647	649	680	662	772	724	6316	2183	3085	1048	343	318	384	346	Lappeenranta - Villmanstrand
36	47	37	51	37	42	35	409	137	205	67	24	23	24	20	Lemi
68	62	66	64	65	61	39	669	170	296	103	37	39	38	26	Luumäki
51	58	50	64	54	67	43	435	131	220	84	26	28	30	26	Purolahti
57	36	59	51	53	61	54	481	144	222	95	18	33	31	31	Rautjärvi
94	80	78	78	71	75	80	671	198	358	115	42	35	39	41	Ruokolahti
21	11	17	19	18	18	16	150	32	87	31	9	12	9	10	Saari
51	60	45	50	64	56	42	474	147	249	78	27	26	28	24	Savitaipale
4	11	8	6	7	9	9	78	26	37	13	5	4	3	6	Suomenniemi
80	54	70	69	71	78	66	638	182	349	107	37	36	41	30	Talpaasaari
7	6	4	8	8	7	7	59	16	30	13	5	2	7	4	Uukuniemi
20	25	16	17	33	18	21	144	28	79	37	6	15	10	12	Ylämaa
2072	1953	2108	2177	2298	2272	2166	18525	5804	9283	3438	1137	1147	1171	1120	ETELÄ-SAVO SÖDRA SAVOLAX
28	17	30	28	35	30	29	204	58	94	52	15	20	18	14	Enontekiö
40	25	29	38	30	31	31	272	80	142	50	26	14	19	17	Haukivuori
56	57	51	58	51	55	58	473	123	257	93	31	27	30	36	Heinävesi
33	28	31	21	35	23	19	275	99	134	42	11	20	9	13	Hirvensalmi
81	83	88	97	91	81	58	688	208	361	119	43	44	42	33	Joroinen - Jorois
75	78	116	94	90	93	95	777	258	387	132	48	39	44	49	Juva
20	16	28	34	35	22	24	189	63	85	41	19	16	12	13	Jäppilä
19	16	27	12	39	26	11	210	58	109	43	9	22	13	8	Kangaslampi
87	78	96	74	98	93	89	777	225	401	151	42	54	46	51	Kangasniemi
84	68	88	97	97	91	76	713	236	344	133	45	48	45	40	Kortmäki
563	513	572	578	628	631	604	5368	1811	2586	961	313	316	329	316	Mäkielä - St Michel
103	79	87	90	88	96	71	752	225	395	132	54	51	43	38	Mäntyharju
26	23	29	22	21	17	21	208	67	110	31	9	12	10	9	Portunmaa
112	110	94	100	102	102	85	797	221	429	147	59	60	55	42	Pieksämäen mik - Pieksämäki lk
145	143	142	160	171	184	207	1346	409	665	272	72	64	97	91	Pieksämäki
52	65	50	65	55	61	57	482	129	248	85	39	28	28	31	Punkaharju
44	35	34	46	43	39	35	304	80	167	57	23	18	17	22	Puumala
47	60	57	55	64	68	56	490	135	267	88	31	25	33	30	Rantasalmi
66	58	64	73	62	64	65	568	167	274	95	36	32	28	35	Rietina
327	331	322	398	385	373	416	3040	939	1509	592	184	188	204	202	Savonlinna - Nyslott
16	16	25	9	21	27	9	157	44	82	31	5	13	12	6	Savonranta
39	44	34	46	38	45	36	355	101	169	65	21	19	30	16	Sulkava
9	10	14	12	19	10	14	112	38	48	26	4	11	7	8	Virtasalmi
3345	3084	3210	3301	3516	3582	3431	28641	9770	14552	5319	1688	1750	1805	1784	PÖYJÖIS-SAVO NORRA SAVOLAX
315	276	312	305	339	356	347	2739	867	1333	539	155	174	174	191	Ilasalmi - Idensalmi
76	82	75	66	66	74	57	631	177	344	110	34	40	41	29	Juankoski
45	52	55	46	38	46	52	421	134	217	70	26	22	23	25	Kaavi
53	51	57	57	49	48	46	493	164	263	66	32	25	18	23	Kartula
35	43	40	40	47	55	44	326	99	160	67	21	23	28	18	Kelkale
130	110	147	128	155	177	147	1198	395	559	254	59	81	90	83	Kiuruvesi
1051	953	971	1027	1131	1172	1176	9981	3574	4713	1694	525	523	577	594	Kuopio
135	109	110	107	123	133	116	978	283	509	186	52	69	68	49	Lappiälähti
161	138	172	155	145	168	160	1325	388	676	259	72	83	85	91	Leppävirta
46	51	56	52	51	44	45	452	156	225	71	31	30	19	22	Maaninka
101	74	112	87	111	92	96	775	224	392	159	47	59	50	50	Nilsä
87	84	77	98	74	81	68	669	210	341	118	42	33	45	40	Pielavesi
38	49	35	62	56	61	50	385	110	198	79	31	28	32	19	Rautalampi
34	39	27	43	39	39	32	272	62	152	58	23	18	25	15	Rautavaara
324	302	274	308	347	295	300	2970	1022	1483	485	168	161	141	163	Siiinjärvi

32. Alle 19-vuotiaat län ja sukupuolen mukaan maakunnittain ja kunnittain 31.12.2000
 Befolkning under 19 år efter ålder och kön landskapsvis och kommunvis 31.12.2000
 Population under 19 by age, sex, by region and municipality 31.12.2000

(Jatk.)
 (Forts.)
 (Cont.)

Alue Område Area	Molemmat sukupuolet - Båda könen - Both sexes															
	Iän - Ålder - Age															
	0-18	0-6	7-15	16-18	0	1	2	3	4	5	6	7	8	9	10	11
Sonkajärvi	1175	351	601	223	37	40	49	45	60	59	61	61	58	62	75	72
Suonenjoki	1740	550	867	323	79	76	67	87	74	79	88	97	85	101	97	82
Tervo	429	99	241	89	9	14	11	16	18	12	19	25	21	22	28	24
Tuusniemi	681	194	349	138	27	18	26	35	35	28	27	28	32	36	41	46
Varkaus	5109	1722	2495	892	213	237	233	241	255	254	289	251	279	298	261	253
Varpaisjärvi	734	227	365	142	36	27	26	26	30	36	46	35	31	42	34	35
Vehmersalmi	454	138	235	81	16	15	16	24	14	23	30	22	27	20	31	24
Vesanto	565	182	271	112	24	16	26	23	25	30	38	22	24	26	35	23
Viermä	1016	318	527	171	36	33	46	46	46	43	66	52	65	64	56	55
POHJOIS-KARJALA	39980	12844	20008	7330	1607	1771	1713	1837	1788	1836	1992	2022	2183	2216	2256	2268
NORRA KARELEN																
Eno	1538	443	786	309	53	65	50	71	66	60	78	64	81	83	113	77
Ilomantsi - Ilomants	1488	423	780	285	51	42	68	52	71	73	66	74	80	68	73	102
Joenasuu	11422	3692	5381	2149	571	584	540	570	530	528	569	596	566	617	649	600
Juuka	1422	436	740	246	49	46	60	72	60	83	66	69	75	83	78	91
Kesälahti	653	189	346	118	33	25	23	29	30	21	28	32	34	37	42	33
Kiintelyvaara	739	245	380	114	34	32	35	28	35	33	48	40	37	50	42	44
Kitee	2359	677	1216	468	87	94	102	83	117	102	92	119	124	125	108	171
Kontiolahti	3379	1199	1868	512	145	180	161	178	168	195	172	188	196	193	170	196
Lietza	3186	694	1049	643	93	108	130	120	110	172	161	162	180	167	178	170
Liperi	2977	967	1502	488	112	131	132	130	139	169	174	163	203	147	185	189
Nurmes	2167	632	1127	408	77	79	79	85	89	110	113	108	135	132	111	119
Outokumpu	1852	517	958	377	60	75	59	86	72	75	90	65	92	116	115	96
Pohjärvi	1292	399	644	249	42	64	44	56	73	60	70	53	77	71	84	73
Pyhäselkä	2297	813	1161	323	96	96	129	129	110	132	121	130	125	143	134	128
Rääkkylä	654	191	339	124	23	30	24	22	34	28	30	29	48	43	33	29
Tohmajärvi	1246	381	629	256	45	62	39	55	48	54	59	76	61	61	68	66
Tuopovaara	477	146	244	87	13	23	16	32	17	19	27	24	26	17	33	25
Valtimo	681	154	383	144	17	29	16	33	13	26	20	22	46	36	34	50
Värtsilä	151	46	73	32	6	6	7	6	6	7	8	6	7	9	6	7
KESKI-SUOMI	61736	20679	30098	10769	2779	2778	2802	2686	3125	3123	3286	3242	3401	3313	3426	3303
MELLERSTA FINLAND																
Hankasalmi	1312	402	663	247	57	60	43	69	50	58	65	69	56	71	82	68
Joutsa	877	243	479	155	23	23	18	43	54	32	50	54	38	53	55	52
Jyväskylä	16520	5903	7674	2943	845	837	790	846	857	865	863	851	846	834	878	821
Jyväskylän mlk - Jyväskylä lk	8795	3209	4255	1331	422	421	435	449	503	480	519	512	504	476	527	450
Jämsä	3500	1175	1703	622	152	168	159	157	180	168	183	168	196	183	179	212
Jämsänkoski	1841	649	850	342	80	95	72	95	94	96	117	89	116	86	96	84
Kannonkoski	378	113	192	71	17	13	15	18	17	18	15	15	24	21	30	12
Karstula	1167	339	579	249	46	47	58	41	41	47	59	44	63	66	59	67
Keuruu	2632	813	1324	495	78	92	123	120	126	135	139	131	145	151	134	150
Kinnula	567	162	319	106	19	20	23	30	21	27	22	25	35	34	31	28
Kivijärvi	411	143	204	64	11	16	13	19	25	24	35	20	17	26	26	20
Konnevesi	709	213	377	119	38	26	29	31	37	20	32	32	53	36	34	50
Korpilahti	1240	399	629	212	55	47	55	59	57	61	65	56	84	68	63	75
Kuholampi	493	138	255	100	30	18	12	13	23	24	18	17	29	23	37	23
Kyyjärvi	433	126	224	83	21	16	13	11	21	23	21	19	20	20	28	28
Laukaa	4567	1517	2243	807	193	196	212	229	215	244	228	248	266	271	253	254
Lohjonselkä	233	65	125	43	3	7	6	13	5	13	18	13	13	17	8	15
Luhanka	158	48	77	33	6	6	7	4	6	11	8	4	9	9	10	7
Multia	450	138	227	87	15	21	24	13	24	18	21	35	22	25	24	30
Muurame	2424	902	1165	357	112	130	129	135	122	141	133	136	141	132	134	135
Petäjävesi	896	302	458	136	44	28	40	45	46	57	42	51	58	57	49	52
Pihlajavesi	1256	423	617	216	68	49	69	48	60	77	62	68	64	65	67	63
Pykönmäki	260	69	139	52	8	10	8	12	9	9	13	9	17	10	16	17
Saarjärvi	2515	752	1290	473	81	86	103	108	124	112	138	129	143	141	149	138
Sumiainen	301	92	162	47	7	12	8	16	14	17	16	19	13	19	20	17
Suolahti	1255	405	608	242	54	41	54	60	66	60	70	63	69	61	65	75
Toivakka	559	152	302	105	17	20	17	29	22	29	18	28	30	31	40	32
Uurainen	824	270	422	132	32	32	38	36	42	35	55	40	61	52	51	51
Vitasaari	1780	538	916	328	64	68	77	74	93	78	84	84	97	114	103	103
Äänekoski	3366	1183	1620	562	181	177	162	161	171	164	167	191	194	154	175	174
ETELÄ-POHJANMAA	47985	15612	23526	8847	2087	2104	2175	2219	2225	2290	2512	2541	2628	2604	2657	2584
SÖDRA ÖSTERBOTTEN																
Alahärmä	1253	374	642	237	43	49	49	53	49	57	74	73	68	77	74	75
Alajärvi	2632	837	1308	487	99	134	110	133	112	117	132	123	129	136	154	144
Alavus	2514	789	1221	504	106	109	116	112	110	114	122	138	117	135	133	130
Evijärvi	760	238	371	153	24	27	41	27	28	44	45	35	42	37	36	47
Ilmajoki	3082	1043	1531	488	146	148	152	148	140	141	168	166	184	184	176	151

Pojat - Pojkar - Males														Alue Område Area	
Iält - Ålder - Age															
12	13	14	15	16	17	18	0-18	0-6	7-15	16-18	15	16	17	18	
61	63	74	75	69	66	68	616	196	308	114	43	36	37	41	Sonkajärvi
107	96	96	106	110	105	108	675	275	428	174	49	61	62	51	Suonenjoki
29	34	27	33	30	29	30	200	46	116	38	13	15	11	12	Tervo
34	35	42	55	46	52	40	359	105	184	70	28	22	32	16	Tuusniemi
308	273	282	292	276	314	302	2554	860	1240	454	153	135	167	152	Varkaus
45	47	43	53	55	39	48	384	114	185	85	24	33	24	28	Varpaisjärvi
32	25	31	23	24	35	22	227	75	113	39	13	9	18	12	Vehmersalmi
32	40	42	27	44	34	34	298	89	155	54	17	20	14	20	Vesanto
66	58	53	58	71	57	43	513	155	282	76	30	30	26	20	Vierämä
2260	2172	2322	2299	2402	2540	2388	20487	6394	10279	3614	1186	1218	1324	1272	POHJOIS-KARJALA NORRA KARELEN
85	85	101	97	109	98	102	799	225	413	161	46	55	45	61	Eno
82	94	101	108	112	94	79	741	207	380	154	48	61	49	44	Ilomantsi - Ilomants
636	547	581	587	648	725	778	5771	1927	2774	1070	312	337	352	381	Joensuu
80	83	85	96	90	90	66	737	225	371	141	41	48	55	38	Juuka
44	33	46	45	45	34	39	328	90	172	66	25	21	17	26	Kesälahti
45	46	34	42	42	39	33	376	122	188	66	23	24	24	18	Kiintelysaana
131	139	153	146	135	172	159	1220	329	637	254	65	63	96	95	Kitee
179	163	189	174	152	194	166	1745	601	875	269	96	75	105	89	Kontolahti
197	174	202	199	212	231	200	1669	447	685	337	119	109	121	107	Leksa
142	171	162	140	182	166	140	1497	501	746	250	72	66	67	77	Liperi
132	121	140	129	128	136	144	1114	356	554	204	63	63	67	74	Numes
114	97	137	126	126	127	124	942	279	478	185	54	66	62	57	Outokumpu
76	76	53	81	86	89	74	699	200	354	145	50	47	54	44	Pohjärvi
125	117	132	127	121	114	88	1183	424	585	174	63	60	69	45	Pyhäseikä
45	33	45	34	54	37	33	346	102	187	57	22	25	17	15	Rääkkylä
73	72	82	70	82	100	74	646	185	324	137	37	37	59	41	Tohmajärvi
29	30	27	33	25	28	34	256	68	130	58	18	19	16	23	Tuopovaara
41	59	44	51	49	53	42	348	89	195	64	25	18	19	27	Valtimo
4	12	8	14	6	13	13	70	17	31	22	7	4	10	8	Värtsilä
3478	3155	3349	3431	3566	3575	3618	31645	10656	15397	5592	1776	1848	1666	1676	KESKI-SUOMI MELLERSTA FINLAND
86	60	86	85	81	83	83	649	190	333	126	49	42	42	42	Hankasalmi
47	53	59	66	61	50	44	455	121	249	85	32	36	26	23	Joutsa
665	666	672	641	657	673	1013	6406	3036	3900	1470	437	476	506	466	Jyväskylä
493	412	440	441	401	444	486	4458	1644	2126	666	219	215	225	246	Jyväskylän mik - Jyväskylä lk
193	183	177	192	210	222	190	1831	614	898	319	116	114	115	90	Jämsä
117	83	81	96	102	113	127	985	341	448	196	50	47	76	73	Jämsänkoski
14	29	18	30	27	26	18	201	56	110	35	17	16	13	6	Kannonkoski
76	58	75	69	78	89	82	613	183	300	130	37	43	40	47	Karstula
159	126	154	174	156	168	171	1319	396	656	265	89	81	89	95	Keuruu
29	46	45	46	41	40	25	315	88	171	56	29	23	23	10	Kinnula
21	27	19	26	13	28	23	223	78	104	41	19	4	20	17	Kvijärvi
50	34	45	43	47	31	41	358	97	197	64	21	22	17	25	Konnevesi
77	66	81	61	69	76	67	646	228	323	95	27	31	34	30	Korpilahti
34	26	29	37	32	37	31	266	78	151	57	22	17	20	20	Kuhmoinen
26	20	31	31	24	30	29	226	72	106	48	16	12	19	17	Kyyjärvi
231	233	229	256	266	254	267	2262	739	1142	411	143	146	124	141	Laukaa
14	14	13	16	16	15	12	122	39	59	24	2	9	5	10	Leivonmäki
11	10	9	8	14	12	7	77	23	37	17	4	6	7	4	Luhanka
27	22	26	16	30	20	37	235	64	120	51	7	17	13	21	Muhia
137	100	129	121	113	124	120	1224	443	593	188	58	55	67	66	Muurame
56	40	49	46	45	37	54	472	164	232	76	24	27	23	26	Pentävesi
74	65	67	84	70	80	66	633	204	306	121	37	36	40	45	Pöytäpudas
16	15	19	20	21	15	16	118	33	56	29	10	10	9	10	Pykkönmäki
150	137	148	155	156	157	160	1276	361	663	232	91	81	75	76	Saarjärvi
22	14	25	13	12	12	23	157	51	82	24	6	7	4	13	Sumialainen
67	59	78	71	97	72	73	672	219	323	130	36	50	35	45	Suolahti
39	37	31	34	51	32	22	267	76	162	57	19	26	20	11	Toivakka
49	35	52	42	46	40	46	419	131	223	65	22	23	21	21	Uurainen
98	99	95	123	129	108	91	945	264	496	183	61	78	58	47	Vitasaari
186	167	167	180	181	167	194	1745	601	833	311	76	96	96	115	Äänekoski
2646	2537	2562	2769	2922	3024	2901	24703	8075	12100	4526	1448	1513	1507	1508	ETELÄ-POHJANMAA SÖDRA ÖSTERBOTTEN
74	68	56	77	70	81	86	686	200	335	131	42	37	39	55	Alahärmä
162	150	143	165	162	162	143	1338	447	654	237	84	60	88	69	Aisjärvi
130	155	136	145	164	155	165	1307	407	629	271	69	103	74	94	Alavus
44	39	45	46	61	44	48	404	123	207	74	28	29	23	22	Evijärvi
183	160	145	172	177	169	142	1629	560	793	276	93	85	105	76	Ilmajoki

32. Alle 19-vuotiaat län ja sukupuolen mukaan maakunnittain ja kunnittain 31.12.2000
 Befolkning under 19 år efter ålder och kön landskapsvis och kommunvis 31.12.2000
 Population under 19 by age, sex, by region and municipality 31.12.2000

(Jatk.)
 (Forts.)
 (Cont.)

Alue Område Area	Molemmat sukupuolet - Båda könen - Both sexes															
	Ikä - Ålder - Age															
	0-18	0-6	7-15	16-18	0	1	2	3	4	5	6	7	8	9	10	11
Isokjok - Storå	565	207	265	93	24	18	35	31	27	39	39	31	38	23	36	25
Jalasjärvi	2132	659	1059	414	89	87	85	78	91	107	122	118	122	118	108	121
Jurva	985	293	499	193	37	42	44	41	34	42	53	54	54	48	61	49
Karjok - Bötom	370	105	198	67	7	13	12	17	18	15	23	23	23	19	29	27
Kauhajok	3617	1181	1786	650	160	140	169	189	178	162	183	183	186	210	220	196
Kauhava	2017	676	982	359	79	108	102	92	93	90	114	92	101	122	106	104
Kortasjärvi	642	203	320	119	20	18	18	43	27	40	37	35	42	32	36	39
Kuortane	993	260	522	211	40	31	33	31	40	33	52	61	44	64	56	58
Kurikka	2638	830	1320	488	89	102	118	109	140	139	133	145	138	148	154	138
Lappajärvi	961	266	500	195	38	31	37	29	38	43	50	39	58	40	48	54
Lapus - Lappo	3420	1161	1806	653	159	161	153	166	173	185	184	189	186	162	166	189
Lehtimäki	515	152	265	98	23	18	23	21	21	21	25	29	29	30	20	27
Nurmo	3252	1207	1542	503	166	162	178	187	169	182	183	181	201	180	174	188
Peräseinäjok	906	299	429	178	30	30	43	55	32	55	54	48	44	49	41	48
Seinäjäok	6661	2407	3173	1281	386	392	322	318	382	325	340	364	367	342	359	319
Soini	754	224	411	119	26	37	27	36	40	32	24	43	44	48	46	44
Touva - Östemark	1519	436	793	290	57	60	69	72	56	65	57	71	87	87	104	105
Töysä	850	311	405	134	39	46	50	40	40	35	61	47	41	43	47	52
Vimpeli	855	268	398	191	34	31	39	35	40	38	49	47	50	61	46	41
Ylähärmä	768	253	386	127	36	37	29	31	41	39	40	37	48	36	48	36
Ylästero	1381	436	685	260	58	59	53	60	65	67	74	80	84	70	75	64
Ähtäri - Etsert	1785	501	909	355	68	66	68	65	71	69	94	79	99	105	104	109
POHJANMAA	41450	14171	20332	6947	1915	1898	1916	1947	2096	2186	2215	2275	2259	2308	2387	2326
ÖSTERBOTTEN																
Isokyrö - Storökyro	1210	400	598	212	58	48	59	60	58	61	58	67	61	62	61	53
Kaskinen - Kaskö	313	81	163	69	16	6	6	10	11	17	15	12	14	20	19	25
Korasa	462	165	230	67	19	23	18	24	24	16	41	21	26	29	33	22
Kristinankaupunki - Kristinestad	1775	561	906	308	71	68	56	76	89	98	101	95	94	112	91	103
Kruunupy - Kronoby	1758	583	867	308	85	89	81	72	88	98	92	106	93	99	96	97
Laihla - Laihela	1845	552	951	342	76	76	81	71	86	88	74	84	95	88	118	118
Luoto - Larsmo	1618	606	797	213	76	77	84	92	84	91	102	107	106	99	90	83
Maalahti - Malax	1246	394	649	203	53	51	45	59	63	64	59	61	64	70	74	79
Maksamaa - Maxmo	277	71	153	53	6	4	9	9	13	14	16	18	16	17	18	16
Mustasaari - Korsholm	4298	1493	2116	689	205	193	201	201	237	232	224	236	235	222	248	253
Närpiö - Närpes	1971	631	1012	328	76	81	73	75	94	101	131	135	91	108	123	110
Oravainen - Oravala	573	165	313	95	18	17	24	26	26	26	26	42	29	35	32	34
Pedersöre	3313	1177	1681	475	156	147	169	166	183	184	172	185	188	193	222	167
Pietarsaari - Jakobstad	4627	1670	2188	769	196	223	244	226	244	263	272	244	249	267	259	263
Uusikaarlepy - Nykarleby	1826	590	956	280	77	82	83	75	80	101	92	91	100	109	122	94
Vaasa - Vaasa	12326	4351	5794	2181	644	628	598	588	621	632	640	675	674	666	637	692
Vähäkylö - Lillkyro	1202	418	568	216	54	57	52	67	64	62	62	51	82	65	74	61
Vöyri - Vörå	812	263	410	139	31	46	33	46	33	36	38	35	42	45	50	56
KESKI-POHJANMAA	18860	6203	9180	3497	804	826	837	871	907	994	964	985	970	952	1049	1014
MELLERSTA ÖSTERBOTTEN																
Halsua	412	125	210	77	17	20	22	15	20	18	15	17	23	22	22	23
Himanka	833	254	430	149	29	29	29	39	37	47	44	39	45	43	53	61
Karunus	1808	586	877	335	73	70	78	75	96	109	95	91	88	95	104	103
Kaustinen - Kaustby	1172	354	586	232	44	51	50	50	39	64	56	54	47	67	71	64
Kokkola - Karleby	6737	3087	4083	1567	421	411	440	433	467	456	459	485	421	422	473	447
Kälviä - Kalviä	1349	412	697	240	53	45	57	62	49	77	69	70	76	83	66	69
Lesjöjärvi	286	78	154	56	11	13	6	14	7	10	15	13	19	17	21	16
Lohtaja - Locheda	847	250	449	149	27	33	30	39	40	42	39	49	66	33	49	45
Perho	1056	324	507	225	42	52	43	41	46	50	50	50	53	50	48	48
Toholampi	1059	334	510	215	46	47	35	55	51	47	53	51	60	48	68	56
Ullava	339	106	175	58	10	12	12	15	16	25	16	22	23	17	21	25
Veteli - Vetil	982	285	502	185	31	43	35	33	39	51	53	44	49	55	53	57
POHJOIS-POHJANMAA	100936	35585	48200	17151	4978	4991	4861	5067	5013	5381	5294	5446	5417	5529	5314	5455
NORRA ÖSTERBOTTEN																
Alavieska	852	298	425	129	36	39	36	43	43	54	47	56	44	51	47	44
Haapajärvi	2374	831	1139	404	98	112	124	115	110	144	128	119	126	146	140	117
Haapavesi	2400	781	1188	431	118	85	100	111	122	129	116	125	122	138	135	162
Hailuoto - Karbö	168	50	82	34	4	2	9	6	12	8	9	10	8	8	13	3
Haukipudas	4989	1874	2347	788	251	273	243	264	264	278	301	295	278	279	261	263
Ii	1900	636	985	279	83	104	83	82	87	98	99	105	104	113	107	106
Kalajok	2531	822	1249	460	122	112	106	122	114	125	121	121	131	140	158	137
Kempele	4213	1615	1954	644	216	217	239	243	242	241	265	221	265	221	200	222
Kestliä	481	145	256	80	17	24	15	19	22	23	25	24	29	32	25	32
Kiiminki	3572	1398	1858	516	177	203	183	239	200	206	190	227	207	182	179	161

														Pojat - Pojkar - Males				Alue Område Area
														Ikä - Ålder - Age				
12	13	14	15	16	17	18	0-18	0-6	7-15	16-18	15	16	17	18				
28	16	34	34	28	36	31	293	113	136	44	16	15	16	11	Isokjok - Storå			
116	102	129	125	135	137	142	1101	350	542	209	67	68	71	72	Jalasjärvi			
61	57	53	62	60	64	69	502	142	255	105	34	35	33	37	Jurva			
21	20	18	20	18	26	23	194	53	100	41	14	10	16	15	Karjok - Bötom			
185	193	204	197	207	244	199	1882	605	930	347	108	111	121	115	Kauhajok			
114	103	121	119	108	141	110	1056	360	522	174	59	55	55	64	Kauhava			
29	28	43	36	35	46	38	349	111	172	68	25	17	30	19	Kortesjärvi			
56	57	61	65	67	79	65	526	142	268	116	33	39	39	38	Kuortane			
148	141	148	162	160	178	150	1380	429	690	241	90	79	88	74	Kurikos			
69	60	60	72	62	65	68	475	131	247	97	36	30	32	35	Lappejärvi			
162	178	178	196	194	232	227	1795	604	840	351	109	102	118	131	Lapua - Lappo			
48	28	27	27	41	30	27	253	70	129	54	10	20	17	17	Lehtmäki			
163	151	152	182	195	147	161	1657	616	790	251	85	103	66	82	Nurmo			
42	46	48	63	53	53	72	453	147	220	86	37	29	25	32	Peräsehnäjok			
351	347	338	386	389	437	445	3435	1195	1622	618	204	210	207	201	Selänjok			
56	52	42	38	44	40	35	390	115	212	63	16	16	26	21	Soini			
82	82	78	97	100	100	90	778	220	410	148	46	53	53	42	Touva - Östernmark			
40	46	44	45	53	37	44	429	162	200	67	18	28	16	23	Töysä			
37	41	40	35	65	58	68	436	144	208	88	15	32	21	35	Vimpeli			
50	36	48	47	35	43	49	394	140	186	68	22	14	27	27	Ylihärmä			
75	87	71	79	85	100	75	690	238	330	122	34	42	43	37	Ylistaro			
110	94	102	107	128	100	129	909	251	475	163	54	63	56	64	Ähtäri - Etseri			
2226	2158	2170	2225	2213	2377	2357	21453	7368	10504	3581	1131	1128	1218	1237	POHJANMAA			
															ÖSTERBOTTEN			
68	66	62	78	76	76	60	624	207	301	116	44	41	39	36	Isokyrö - Storökyro			
10	22	14	27	25	20	24	157	47	61	29	17	12	10	7	Kaskinen - Kaskö			
27	24	24	24	26	27	14	231	78	117	36	12	15	15	6	Korsnäs			
91	115	96	109	104	103	101	911	272	463	176	57	55	59	62	Kristinankaupunki - Kristnestad			
93	83	97	103	100	107	101	690	288	437	165	48	49	58	58	Kruunupy - Kronoby			
105	114	102	127	107	132	103	960	292	479	189	64	57	76	56	Laihia - Laihia			
92	73	78	71	71	64	78	844	316	414	114	38	39	36	39	Luoto - Larsmo			
81	79	70	71	61	60	82	654	221	336	97	34	30	30	37	Maalahti - Malax			
19	15	18	18	18	18	17	132	32	73	27	8	12	10	5	Maksamaa - Maxmo			
214	235	239	234	212	241	236	2246	800	1083	363	117	117	110	136	Mustasaari - Korsholm			
113	110	93	129	98	121	109	1032	331	513	188	61	48	78	64	Närpiö - Närpes			
44	33	29	35	30	33	32	315	85	174	58	16	15	19	22	Oravainen - Oravais			
184	177	165	170	154	174	147	1680	607	836	237	77	71	92	74	Pedersöre			
226	209	231	240	247	249	273	2374	672	1113	389	123	124	129	136	Pietarsaari - Jakobstad			
105	117	107	111	91	101	88	1001	322	529	150	51	51	49	50	Uusikaarlepy - Nykarleby			
656	577	630	587	668	737	776	6319	2214	3036	1069	311	332	352	385	Vaasa - Vasa			
56	55	63	61	69	75	72	643	235	302	108	40	30	35	41	Vähäkylö - Lillkyro			
42	54	54	32	56	39	44	440	149	217	74	15	30	21	23	Vöyri - Vörå			
986	1031	1073	1108	1151	1155	1191	9514	3084	4673	1757	543	598	568	591	KESKI-POHJANMAA			
															MELLERSTA ÖSTERBOTTEN			
24	23	29	27	28	30	19	228	69	112	47	14	16	18	11	Halsua			
43	45	54	47	43	57	49	413	125	209	79	19	23	26	30	Himanka			
102	94	104	96	114	116	105	900	275	465	170	49	63	58	49	Karvas			
75	68	55	85	72	87	73	608	172	298	136	36	50	36	50	Kaustinen - Kaustby			
415	454	467	479	514	499	554	4348	1544	2062	752	235	253	244	255	Kokkola - Karleby			
83	92	90	68	84	77	79	703	198	376	129	41	47	45	37	Kälviä - Kelviä			
17	16	17	18	19	17	20	137	34	60	23	10	9	6	8	Lestijärvi			
61	57	41	48	51	45	52	440	139	227	74	29	26	23	25	Lohtaja - Lochteå			
57	58	56	67	71	62	72	544	154	272	118	42	38	38	44	Perho			
58	48	58	63	74	70	71	504	170	236	98	31	35	33	30	Toholampi			
16	14	16	21	21	9	28	173	51	88	34	10	11	4	19	Ullava			
47	62	66	69	60	66	69	518	153	268	97	27	27	37	33	Veteli - Vetli			
5178	5256	5200	5405	5713	5687	5751	51796	18381	24539	8866	2783	2987	2928	2971	POHJOIS-POHJANMAA			
															NORRA ÖSTERBOTTEN			
47	55	40	41	49	36	44	424	154	206	64	19	20	21	23	Alavieska			
125	127	112	127	115	162	127	1228	439	569	220	63	65	85	70	Haapajärvi			
130	148	113	115	145	149	137	1240	443	578	219	54	69	67	63	Haapavesi			
13	10	8	9	13	8	13	86	28	40	18	6	10	4	4	Hailuoto - Karö			
256	226	252	237	268	266	234	2624	964	1228	432	132	162	145	125	Haukipudas			
112	113	109	116	104	85	90	999	329	524	146	54	57	37	52	Il			
143	133	140	146	144	143	173	1348	437	668	243	78	78	71	96	Kalaisjok			
194	236	199	196	224	215	205	2139	831	975	333	96	115	102	116	Kempele			
23	35	32	24	29	23	28	242	76	119	47	11	15	16	16	Kestliä			
185	171	170	166	189	169	158	1802	710	819	273	87	102	86	85	Kittinik			

32. Alle 19-vuotiaat län ja sukupuolen mukaan maakunnittain ja kunnittain 31.12.2000

Befolkning under 19 år efter ålder och kön landskapsvis och kommunvis 31.12.2000

Population under 19 by age, sex, by region and municipality 31.12.2000

(Jatk.)

(Forts.)

(Cont.)

Alue Område Area	Molemmat sukupuolet - Båda könen - Both sexes															
	Ålder - Ålder - Age															
	0-18	0-6	7-15	16-18	0	1	2	3	4	5	6	7	8	9	10	11
Kulvanemi	967	181	301	85	19	19	22	23	32	40	26	34	39	43	25	39
Kuusamo	5022	1505	2589	928	175	197	220	209	229	234	241	265	260	311	275	319
Kärsämäki	913	268	465	160	46	28	37	34	35	48	60	50	52	53	45	61
Liminka - Limingo	2069	827	964	278	100	105	104	130	109	133	146	133	111	126	108	100
Lumijoki	537	209	255	73	21	23	36	23	39	33	34	33	42	28	18	29
Merijärvi	452	138	244	70	17	23	19	22	14	22	21	20	26	26	24	24
Muhos	2347	763	1189	395	96	90	115	116	118	118	110	149	137	137	133	139
Nivala	3346	1156	1560	630	163	162	151	164	173	170	173	155	180	154	159	192
Oulainen	2256	776	1091	369	117	108	98	105	104	118	126	118	116	138	146	105
Oulu - Uleåborg	27990	10812	12533	4645	1689	1671	1483	1514	1463	1551	1441	1468	1474	1474	1373	1357
Oulunsalo	3122	1209	1435	478	178	164	181	167	175	176	168	161	176	158	167	163
Pattijoki	1963	667	957	339	82	95	100	107	85	82	106	114	107	99	114	113
Piippola	403	107	222	74	11	14	13	19	14	20	16	31	22	27	23	16
Pudasjärvi	2754	842	1388	514	114	98	125	121	111	127	146	137	149	151	160	150
Puulidia	435	127	220	86	16	24	19	15	16	13	24	14	29	19	28	26
Pyhäjoki	958	288	501	169	36	42	41	31	41	50	47	49	51	53	56	48
Pyhäjärvi	1566	464	777	325	38	54	58	77	69	73	95	81	82	76	91	88
Pyhäntä	674	211	349	114	19	26	31	29	36	37	31	30	41	36	39	45
Raahe - Brahestad	4207	1379	1949	679	216	206	200	184	191	190	192	196	209	221	181	237
Rantsila	555	172	281	102	18	26	18	27	22	30	29	31	30	25	32	40
Raisjärvi	963	299	484	180	43	39	40	47	35	54	41	55	48	59	60	53
Ruukki	1417	410	726	281	58	57	49	59	56	69	62	88	71	79	84	81
Sievi	1762	661	844	267	92	93	85	96	93	106	96	95	93	94	92	95
Sillakajoki	478	139	253	86	20	16	21	21	20	26	15	29	22	24	24	25
Taivalkoski	1496	465	773	258	59	44	70	60	78	63	91	80	72	100	85	107
Tyrnävä	1796	671	862	263	99	81	100	84	95	108	104	97	109	101	94	101
Utajärvi	674	259	439	176	29	34	30	33	47	41	45	49	49	56	47	54
Vihanti	1010	291	518	201	30	39	29	47	47	57	42	51	47	60	59	60
Yli-Ii	815	255	428	132	29	36	29	48	31	41	41	45	50	39	51	54
Ylikiminki	1015	305	544	166	41	38	37	43	48	49	49	53	54	80	52	69
Ylivieska	3696	1259	1766	671	185	164	184	172	170	185	199	168	199	160	204	218
KAINUU	21268	6481	10582	4225	826	824	857	877	983	1044	1070	1097	1154	1082	1188	1100
KAJANALAND																
Hyytiäinen	814	201	443	170	15	25	24	14	34	57	32	38	40	57	48	56
Kajaani - Kajana	8955	2906	4338	1711	386	369	397	404	431	439	460	474	485	430	516	441
Kuhmo	2496	690	1285	521	101	74	91	83	110	109	122	128	122	142	143	121
Paitamo	1050	320	511	219	36	29	44	44	57	50	60	44	59	52	50	62
Puolanka	622	246	417	157	28	39	34	29	37	41	40	42	46	34	37	42
Ristijärvi	381	89	211	81	8	9	6	15	17	15	19	20	22	21	17	23
Sotkamo	2684	834	1309	521	102	111	104	122	118	143	134	142	155	140	148	119
Suomussalmi	2360	672	1174	514	81	84	82	89	115	112	109	115	113	119	137	122
Vaasa	963	305	503	185	40	41	47	44	39	45	49	50	67	43	58	62
Vuolijoki	753	216	391	146	29	23	28	33	25	33	45	44	45	44	36	52
LAPPI	46861	14692	23425	8744	1965	1966	2032	2049	2133	2169	2376	2403	2592	2618	2676	2638
LAPPLAND																
Enontekiö - Enontekiö	489	142	260	87	13	18	25	22	16	22	26	25	27	26	28	30
Inari - Enare	1731	549	878	306	69	84	69	63	86	90	88	99	108	102	95	94
Kemi	5123	1619	2513	991	229	222	244	229	242	207	246	240	248	290	261	272
Kemijärvi	2267	638	1156	473	83	82	79	91	93	89	121	103	125	115	135	130
Keminmaa	2495	791	1223	481	113	109	105	115	124	117	108	129	125	140	138	149
Kittilä	1313	430	653	230	48	46	68	64	61	79	62	60	74	75	83	75
Kolarf	926	245	497	184	32	36	26	26	38	36	51	49	51	58	60	71
Muonio	639	182	319	138	17	21	26	31	23	35	29	43	37	31	32	41
Pelkosenniemi	264	60	139	65	4	11	8	7	9	11	10	7	18	11	12	17
Pello	1095	272	569	234	23	32	38	45	36	46	52	49	53	81	67	62
Posio	1076	294	556	226	39	37	43	35	52	43	45	59	60	59	54	56
Ranua	1634	504	865	265	62	62	76	75	78	71	80	74	94	86	101	108
Rovaniemen m.k. - Rovaniemi lk	6212	2042	3168	1002	240	247	268	279	320	309	361	345	381	396	355	357
Rovaniemi	8282	2771	3895	1626	430	395	361	394	353	397	421	413	461	440	456	438
Salla	1050	285	543	222	26	26	32	47	50	54	48	57	57	40	68	56
Savukoski	315	80	175	60	13	13	9	5	14	8	16	16	18	19	23	18
Simo	991	301	493	197	45	43	36	46	42	43	46	50	55	51	52	61
Sodankylä	2457	788	1266	405	95	105	133	108	89	117	139	132	132	138	141	141
Tervola	968	329	472	167	42	51	52	42	44	51	47	48	44	55	58	56
Tomio - Tömeä	5922	1921	2936	1065	277	259	246	269	294	267	309	338	333	347	357	308
Utsjoki	303	73	161	69	15	13	5	11	5	15	9	8	16	16	22	13
Ylitornio - Övertorneå	1267	378	660	229	50	50	45	45	64	62	62	59	85	72	78	85

														Pojat - Pojkar - Males				Alue
														Ikä - Ålder - Age				Område
12	13	14	15	16	17	18	0-18	0-6	7-15	16-18	15	16	17	18	Area			
32	25	30	34	33	19	33	284	98	137	49	14	18	11	20	Kuivaniemi			
273	285	275	306	319	289	320	2561	792	1324	475	172	156	149	170	Kuusamo			
46	58	48	52	48	52	60	457	144	237	78	24	26	26	24	Kärsämäki			
104	102	93	87	87	96	95	1059	411	508	145	39	45	56	44	Liminka - Limingo			
24	24	31	26	19	37	17	276	103	133	40	15	11	20	9	Lumijoki			
40	24	25	35	20	24	26	240	77	180	33	21	8	8	17	Merijärvi			
124	127	120	123	121	144	130	1196	397	594	205	69	63	81	61	Muhos			
149	188	178	205	200	217	213	1737	605	808	329	100	99	115	115	Nivala			
115	103	119	131	119	129	141	1094	364	540	190	70	61	57	72	Oulainen			
1362	1319	1339	1367	1484	1569	1602	14231	5580	6341	2310	705	778	758	776	Oulu - Uleåborg			
147	156	165	142	167	162	149	1623	638	738	247	73	88	82	77	Oulunsalo			
104	101	100	105	119	120	100	1060	355	509	188	50	63	65	58	Pattijoki			
22	20	26	35	22	23	29	212	53	123	36	25	10	11	15	Piippola			
159	156	168	170	178	154	182	1410	415	714	281	82	85	90	96	Pudasjärvi			
17	27	29	31	26	32	26	233	72	112	49	20	20	12	17	Pulkkiä			
56	53	67	68	56	54	59	484	148	254	82	38	27	29	26	Pyhäjoki			
79	89	97	94	122	100	103	842	264	411	167	42	63	54	50	Pyhäjärvi			
37	44	34	41	34	41	39	339	104	178	57	26	16	18	23	Pyhäntä			
210	191	237	267	275	296	308	2127	693	997	437	153	135	144	158	Raahe - Brahestad			
26	38	32	27	40	31	31	305	102	145	58	12	23	19	16	Rantala			
47	61	49	52	67	46	67	502	150	258	94	26	37	21	36	Reisjärvi			
73	91	70	89	102	79	100	715	213	361	141	43	50	39	52	Ruukki			
90	103	94	88	88	86	83	896	327	419	150	43	55	44	51	Sievä			
41	26	28	34	32	25	29	247	69	130	48	15	14	16	18	Sillajoki			
80	81	79	89	93	81	84	810	261	399	150	45	53	45	52	Tahvelkoski			
72	103	95	90	94	76	93	908	333	434	139	42	41	43	55	Tymävä			
44	48	43	49	64	55	57	469	139	236	94	27	32	34	28	Utajärvi			
81	43	64	73	66	75	60	513	152	252	109	30	38	41	30	Vihanti			
44	47	45	53	52	42	38	392	130	197	65	22	23	19	23	Yli-Ii			
56	69	45	64	69	53	44	529	154	264	91	33	34	33	24	Ylikäminki			
214	200	202	201	215	234	222	1915	657	920	338	109	96	134	108	Ylivieska			
1185	1201	1245	1330	1351	1478	1396	10737	3226	6349	2162	626	670	769	723	KAINUU			
															KAJANALAND			
44	54	58	48	57	53	60	415	110	223	82	24	26	28	28	Hyyrynsalmi			
490	469	508	525	522	627	582	4426	1423	2158	845	238	253	321	271	Kajaani - Kajana			
156	155	151	167	171	185	165	1315	368	668	281	69	89	96	96	Kuhmo			
58	75	57	54	87	70	82	530	150	268	112	27	48	31	33	Paatsjoki			
53	50	48	65	54	50	53	413	115	213	85	33	31	26	28	Puolanka			
27	26	26	29	26	31	24	194	42	106	44	11	13	16	15	Ristijärvi			
137	141	145	184	161	173	167	1296	391	636	269	83	82	89	98	Sotkamo			
119	135	153	161	161	171	182	1195	339	598	258	73	75	87	96	Suomussalmi			
60	58	55	50	60	62	63	529	165	259	105	23	32	36	37	Vaasa			
41	38	44	47	52	56	38	424	123	220	61	27	21	39	21	Vuolijoki			
2576	2513	2645	2764	2906	2889	2949	23915	7510	11866	4539	1431	1498	1517	1524	LAPPI			
															LAPPLAND			
32	38	22	32	27	27	33	248	71	126	49	18	14	16	17	Enontekiö - Enontekiö			
97	80	92	109	115	98	93	912	280	447	185	60	65	65	55	Inari - Enare			
293	307	305	297	335	329	327	2584	811	1275	496	157	175	155	168	Kemi			
135	118	146	149	156	151	166	1174	330	583	281	84	81	87	93	Kemijärvi			
132	139	126	145	154	173	154	1258	390	624	244	82	73	93	78	Keminmaa			
73	72	70	71	91	66	73	651	213	329	109	45	44	34	31	Kittilä			
43	56	57	52	73	51	60	487	130	250	107	20	37	32	38	Kolari			
29	36	36	34	47	49	42	339	97	163	79	20	26	23	23	Muonio			
19	13	20	22	24	24	17	142	30	75	37	12	13	13	11	Perkkosenniemi			
62	72	68	75	74	91	69	556	134	302	120	37	40	43	37	Pello			
65	65	78	72	84	78	66	566	155	285	126	31	47	42	37	Posio			
98	102	100	104	121	78	68	839	259	446	134	58	57	44	33	Rautavaara			
368	315	340	341	370	315	317	3205	1060	1591	554	167	203	173	178	Rovaniemen m.k. - Rovaniemi k.			
423	392	397	465	473	518	635	4188	1469	1964	755	225	220	246	259	Rovaniemi			
62	61	67	75	79	70	73	540	148	273	119	37	41	34	44	Salla			
21	26	14	20	17	22	21	161	34	94	33	13	9	13	11	Savukoski			
51	55	50	68	58	75	64	505	155	236	114	35	36	45	33	Simo			
132	133	166	151	118	149	136	1236	388	629	219	67	65	66	68	Sodankylä			
52	54	46	59	61	75	51	493	160	236	97	31	35	33	29	Tervola			
293	280	360	320	336	359	370	3043	986	1511	546	159	166	191	189	Tornio - Tornedå			
24	20	21	21	26	18	25	165	33	89	43	11	17	11	15	Utsjoki			
74	79	66	82	67	73	89	625	177	338	110	42	32	31	47	Ylitornio - Övertorneå			

32. Alle 19-vuotiaat län ja sukupuolen mukaan maakunnittain ja kunnittain 31.12.2000
 Befolning under 19 år efter ålder och kön landskapsvis och kommunvis 31.12.2000
 Population under 19 by age, sex, by region and municipality 31.12.2000

(Jatk.)
 (Forts.)
 (Cont.)

Alue Område Area	Molemmat sukupuolet - Båda könen - Both sexes															
	Både - Ålder - Age															
	0-18	0-6	7-15	16-18	0	1	2	3	4	5	6	7	8	9	10	11
AHVENANMAA	5971	2098	2990	883	255	284	316	299	298	342	304	340	340	332	361	342
ÅLAND																
Brändö	115	36	68	11	4	5	5	6	6	7	3	6	10	8	10	9
Eckerö	203	61	112	30	9	5	10	3	10	10	14	11	12	11	19	8
Finström	568	205	285	78	23	27	32	21	37	30	35	38	30	24	32	34
Föglö	115	39	59	17	8	6	3	11	6	2	3	6	3	8	6	7
Geta	117	28	84	25	2	5	3	1	5	5	7	5	7	6	9	7
Hammarland	311	105	164	42	11	12	21	14	12	18	17	19	22	25	18	14
Jomala	889	293	466	130	31	37	50	31	47	54	43	60	58	49	57	57
Kumlinge	92	24	51	17	4	2	4	5	3	2	4	8	7	4	6	8
Kökar	62	26	31	5	0	7	1	4	8	3	3	4	0	7	3	1
Lemland	462	171	230	61	19	19	38	25	18	38	18	29	23	27	28	21
Lumparland	98	40	45	13	8	7	6	6	5	2	6	4	6	4	7	4
Maarianhamina - Mariehamn	2189	796	1033	360	100	122	112	125	110	117	110	116	118	114	117	124
Saavik	398	142	201	55	19	15	15	28	20	28	19	21	27	18	24	27
Sottunga	27	9	15	3	2	0	1	3	0	2	1	3	0	3	2	1
Sund	238	93	118	27	12	13	10	16	10	19	13	9	14	17	17	16
Vårdö	87	30	48	9	3	2	7	2	3	5	6	3	3	7	6	4

								Poikat - Pojkar - Males								Alue
								Ikä - Ålder - Age								Område
12	13	14	15	16	17	18	0-18	0-6	7-15	16-18	15	16	17	18	Area	
362	312	304	297	288	286	309	3089	1074	1552	443	159	144	136	163	AHVENANMAA ÅLAND	
7	9	3	6	4	5	2	62	22	35	5	2	1	3	1	Brändö	
13	13	11	14	13	8	9	101	26	59	14	6	3	5	6	Eckerö	
38	36	24	31	26	28	22	288	107	145	38	20	17	8	11	Finström	
7	11	5	6	6	4	7	58	15	32	11	4	3	3	5	Föglö	
10	8	8	4	6	12	7	64	14	37	13	3	2	7	4	Geta	
23	15	12	16	13	16	13	155	58	72	25	8	9	8	8	Hammarland	
47	42	49	47	39	46	45	473	160	247	68	22	18	24	24	Jomala	
4	4	4	6	6	8	3	62	14	37	11	5	3	6	2	Kumlinge	
4	6	5	1	2	1	2	35	15	18	2	1	1	-	1	Kökar	
37	20	20	25	22	20	19	241	96	118	29	11	8	8	13	Lemland	
4	5	5	6	1	4	8	49	21	20	8	3	1	3	4	Lumparland	
124	103	116	101	115	103	142	1094	392	523	179	53	60	46	73	Maarianhamina - Mariehamn	
16	25	21	22	19	16	20	206	67	113	26	14	11	8	7	Saivik	
2	-	2	2	1	1	1	10	2	7	1	1	1	-	-	Sotunga	
18	11	11	5	11	9	7	124	46	64	14	4	6	6	2	Sund	
6	4	8	5	2	5	2	47	17	27	3	2	-	1	2	Vårdö	

33. Väestö kielen ja kansalaisuuden mukaan maakunnittain ja kunnittain 31.12.2000
 Befolkning efter språk och medborgarskap, landskapsvis och kommunvis 31.12.2000
 Language and citizenship of the population by region and municipality 31.12.2000

Alue Område Area	Yhteensä Totalt	Äidinkieli - Modersmål - Mother tongue						Ulkomaan kansalaisia - Utländska medborgarskap						
		Suomi Finska		Ruotsi Svenska		Muut Annat		Yhteensä Totalt		Ruotsi Sverige	Venäjä*) Ryssland	Viro Estland	Somalia	Muut Övriga
			%		%		%		%					
KOKO MAA HELA LANDET WHOLE COUNTRY	5181115	4788487	92,4	281657	5,6	100961	1,9	91074	1,8	7887	22989	10839	4190	45159
MANNER-SUOMI FASTA FINLAND	5155339	4787259	92,9	267488	5,2	100582	2,0	89949	1,7	7048	22985	10817	4190	44809
UUSIMAA NYLAND	1304595	1147481	88,0	104745	8,0	52369	4,0	44254	3,4	2235	9044	6343	3603	23029
ITÄ-UUSIMAA ÖSTRA NYLAND	89604	56841	63,2	31457	35,1	1506	1,7	1470	1,6	218	219	199	4	830
VARSINAIS-SUOMI EGENTLIGA FINLAND	447103	410852	91,9	28221	5,9	10030	2,2	9392	2,1	772	1977	1040	276	5327
SATAKUNTA SATAKUNTA	237681	235234	99,0	778	0,3	1649	0,7	1665	0,7	174	602	322	18	548
KANTA-HÄME EGENTLIGA TAVASTLAND	185307	183006	98,8	542	0,3	1759	1,1	1675	1,0	116	438	382	2	737
PIRKANMAA BIRKALAND	447051	438922	98,2	1559	0,3	6570	1,5	6041	1,4	406	1293	580	98	3684
PÄIJÄT-HÄME PÄIJÄNNE-TAVASTLAND	197378	193594	98,1	484	0,3	3290	1,7	3239	1,6	162	1421	398	13	1245
KYMIENLAAKSO KYMMENTEDALEN	187474	183263	97,8	1625	0,9	2586	1,4	2346	1,3	86	1267	226	21	742
ETELÄ-KARJALA SÖDRA KARELEN	137149	134510	98,1	206	0,2	2433	1,8	2284	1,7	68	1486	143	11	556
ETELÄ-SAVO SÖDRA SAVOLAX	167369	165540	98,9	219	0,1	1610	1,0	1605	1,0	81	738	125	1	660
POHJOIS-SAVO NORRA SAVOLAX	252115	249891	99,1	222	0,1	2002	0,8	1830	0,7	134	631	153	23	889
POHJOIS-KARJALA NORRA KARELEN	171609	169712	98,9	132	0,1	1765	1,0	1705	1,0	94	1087	89	19	436
KESKI-SUOMI MELLERSTA FINLAND	263866	260628	98,8	355	0,1	2903	1,1	2844	1,1	275	932	280	7	1350
ETELÄ-POHJANMAA SÖDRA ÖSTERBOTTEN	195615	194406	99,4	475	0,2	732	0,4	826	0,4	207	197	140	-	282
POHJANMAA ÖSTERBOTTEN	173228	79897	46,1	90797	52,4	2534	1,5	3072	1,8	831	275	100	50	1816
KESKI-POHJANMAA MELLERSTA ÖSTERBOTTEN	71292	63971	89,7	6839	9,6	482	0,7	564	0,8	131	132	55	-	246
POHJOIS-POHJANMAA NORRA ÖSTERBOTTEN	365358	362029	99,1	475	0,1	2854	0,8	2828	0,8	452	668	153	40	1517
KAINUU KAJANALAND	89777	89112	99,3	56	0,1	609	0,7	614	0,7	46	322	21	-	225
LAPPI LAPPLAND	191768	188568	98,3	291	0,2	2909	1,5	1715	0,9	558	278	66	4	809
AHVENANMAA ÅLAND	25776	1238	4,8	24169	93,8	369	1,4	1125	4,4	839	14	22	-	250

*) Entinen Neuvostoliitto ja Venäjä
 Det forna Sovjetunionen och Ryssland
 Former Soviet Union and Russia

33. Väestö kielen ja kansallisuuden mukaan maakunnittain ja kunnittain 31.12.2000
 Befolkning efter språk och medborgarskap, landskapsvis och kommunvis 31.12.2000
 Language and citizenship of the population by region and municipality 31.12.2000

(Jatk.)
 (Forts.)
 (Cont.)

Alue Område Area	Yhteensä Totalt Total	Äidinkieli - Modersmål - Mother tongue						Ulkomaan kansalaisia - Utländska medborgarskap Foreign citizenship						
		Suomi Finska Finnish	%	Ruotsi Svenska Swedish	%	Muu Annat Other	%	Yhteensä Totalt Total	%	Ruotsi Sverige Sweden	Venäjä* Ryssland Russia	Viro Estland Estonia	Somaalia	Muut Övriga Other
UUSIMAA	1304595	1147481	88,0	104745	8,0	52369	4,0	44254	3,4	2235	9044	6343	3603	23029
NYLAND														
Pääkaupunkiseutu - Huvudstadsregion	956748	843367	88,2	65407	6,8	46974	4,9	39460	4,1	1699	8155	5613	3410	20583
Esbo - Esbo	213271	185008	86,7	19893	9,3	6370	3,0	6873	3,2	325	1169	712	548	4119
Hanko - Hangö	10044	5396	53,7	4547	45,3	101	1,0	103	1,0	28	33	8	-	34
Helsinki - Helsingfors	555474	468511	87,9	38128	6,5	30635	5,6	26363	4,7	1169	5668	4085	2045	13406
Hyvinkää - Hyvinge	42545	41394	97,3	279	0,7	672	2,0	719	1,7	30	151	107	5	426
Inkoo - Ingå	4873	1686	34,6	3113	63,9	74	1,5	84	1,7	23	3	2	-	56
Järvenpää - Träskända	35915	34845	97,0	323	0,9	747	2,1	525	1,5	41	86	50	69	279
Karjaa - Karis	8677	3268	36,8	5445	61,3	164	1,8	168	1,9	35	21	7	1	104
Karjalohja - Karislojo	1436	1377	96,8	34	2,4	27	1,9	20	1,4	1	2	12	-	5
Karkkila - Högfors	8753	8625	98,5	55	0,6	73	0,8	81	0,9	5	15	28	-	35
Kauniainen - Granholm	8532	4851	56,9	3336	39,1	245	2,9	232	2,7	32	19	11	18	152
Kerava - Kerbo	30270	29122	96,2	379	1,3	769	2,5	613	2,0	34	129	77	57	316
Kirkkonummi - Kyrkslätt	29694	22911	77,2	6144	20,7	639	2,2	629	2,1	74	105	106	-	344
Lohja - Lojo	35243	33208	94,2	1540	4,4	495	1,4	470	1,3	54	115	86	58	157
Mäntsälä	16828	16423	98,8	123	0,7	82	0,5	77	0,5	7	14	23	-	33
Nummi-Pusula	5902	5804	98,3	56	0,9	42	0,7	40	0,7	5	8	14	-	13
Nurmijärvi	33104	32412	97,9	371	1,1	321	1,0	250	0,8	18	66	56	-	110
Pohja - Pojo	4927	2906	59,0	1932	39,2	89	1,8	107	2,2	24	6	9	-	66
Pornainen - Borgnäs	4131	4036	97,7	74	1,8	21	0,5	22	0,5	4	1	9	-	8
Sammatti	1203	1176	97,8	7	0,6	20	1,7	19	1,6	1	4	10	-	4
Siuntio - Sjundeå	4853	2932	60,4	1866	38,5	55	1,1	65	1,3	12	11	7	-	35
Tammisaari - Ekenäs	14632	2371	16,2	12030	82,2	231	1,6	301	2,1	92	8	15	-	186
Tuusula - Tusby	31957	30991	97,0	602	1,9	364	1,1	305	1,0	31	56	65	3	150
Vantaa - Vanda	178471	164897	92,4	6050	3,4	7324	4,2	5992	3,4	183	1299	805	799	2906
Vihä - Vichtis	23856	23231	97,4	418	1,8	209	0,9	196	0,8	17	55	41	-	83
ITÄ-UUSIMAA	89604	56841	63,2	31457	35,1	1506	1,7	1470	1,6	216	219	199	4	630
ÖSTRA NYLAND														
Aaskola	4389	4238	96,6	114	2,6	37	0,8	34	0,8	12	8	2	-	12
Lapinjärvi - Lapträsk	3011	1924	63,9	1059	35,2	28	0,9	38	1,3	14	3	11	-	10
Liljendal	1467	268	18,3	1189	81,0	10	0,7	19	1,3	6	3	-	-	10
Lovisa - Lovisa	7579	4447	58,7	3003	39,6	129	1,7	140	1,8	23	35	26	-	56
Myrskylä - Mörskom	2004	1756	87,6	234	11,7	14	0,7	17	0,8	2	-	9	-	6
Pernaja - Pernå	3779	1338	35,4	2417	64,0	24	0,6	36	1,0	11	7	4	-	14
Porvoo - Borgå	44969	28540	63,5	15377	34,2	1052	2,3	978	2,2	111	133	115	4	615
Puudis	1921	1897	98,8	13	0,7	11	0,6	9	0,5	-	2	2	-	5
Ruotsinpyhtää - Strömfors	3008	2391	79,5	598	19,9	19	0,6	17	0,6	2	5	8	-	2
Sipoo - Sibbo	17477	9842	56,3	7453	42,6	182	1,0	182	1,0	37	23	22	-	100
VARSINAIS-SUOMI	447103	410852	91,9	26221	5,9	10030	2,2	8392	2,1	772	1977	1040	276	5327
EGENTLIGA FINLAND														
Alastaro	3109	3097	99,6	4	0,1	8	0,3	14	0,5	6	3	5	-	-
Askainen - Villnäs	913	897	98,2	12	1,3	4	0,4	7	0,8	4	-	1	-	2
Aura	3336	3303	99,0	14	0,4	21	0,6	19	0,6	1	2	10	-	6
Dragsfjärd	3505	788	22,5	2705	77,2	12	0,3	62	1,8	48	-	2	-	14
Halikko	6999	6833	97,8	83	0,9	63	0,9	78	0,8	5	16	20	-	35
Houtskär - Houtskär	693	78	11,0	616	88,9	1	0,1	5	0,7	5	-	-	-	-
Inö	237	46	19,4	191	80,6	-	-	4	1,7	4	-	-	-	-
Kaarina - St Karina	20175	19115	94,7	749	3,7	311	1,5	240	1,2	26	49	13	-	152
Karainen	2425	2414	99,5	7	0,3	4	0,2	8	0,3	2	1	-	-	5
Kempele - Kimbo	3329	1145	34,4	2159	64,9	25	0,8	53	1,6	27	4	2	-	20
Kivika	1913	1885	98,5	15	0,8	13	0,7	14	0,7	1	1	5	-	7
Kisko	1926	1901	98,7	7	0,4	18	0,9	17	0,9	2	9	4	-	2
Korppoo - Korpo	975	263	27,0	710	72,6	2	0,2	5	0,5	3	-	1	-	1
Koski Tl	2550	2536	99,5	8	0,3	6	0,2	3	0,1	1	-	1	-	1
Kustavi - Gustavs	1008	982	97,4	16	1,6	10	1,0	11	1,1	2	3	3	-	3
Kuusjoki	1861	1840	98,9	8	0,4	13	0,7	7	0,4	-	2	4	-	1
Laitila	8821	8766	99,4	18	0,2	37	0,4	42	0,5	9	11	10	-	12
Lemu	1457	1452	99,7	5	0,3	-	-	-	-	-	-	-	-	-
Lieto - Lundo	14169	13927	98,3	131	0,9	111	0,8	96	0,7	2	9	18	-	67
Loimaa	7184	7111	99,0	5	0,1	68	0,9	63	0,9	7	19	14	-	23
Loimaan kunta - Loimaa kommun	6046	6023	99,6	9	0,1	14	0,2	14	0,2	1	6	2	-	5
Marttila	2135	2125	99,5	7	0,3	3	0,1	9	0,4	5	2	-	-	2
Masku	5393	5313	98,5	61	1,1	19	0,4	23	0,4	6	-	-	-	15
Mellilä	1246	1237	99,3	1	0,1	8	0,6	9	0,7	1	6	1	-	1
Mertasku	1385	1358	98,1	17	1,2	10	0,7	5	0,4	-	1	3	-	1

33. Väestö kielen ja kansalaisuuden mukaan maakunnittain ja kunnittain 31.12.2000
 Befolkning efter språk och medborgarskap, landskapsvis och kommunvis 31.12.2000
 Language and citizenship of the population by region and municipality 31.12.2000

(Jatk.)
 (Forts.)
 (Cont.)

Alue Område Area	Yhteensä Totalt Total	Äidinkieli - Modersmål - Mother tongue						Ulkomaan kansalaisia - Utländska medborgarskap Foreign citizenship						
		Suomi Finska Finnish		Ruotsi Svenska Swedish		Muut Annat Other		Yhteensä Totalt Total	Ruotsi Sverige Sweden	Venäjä* Ryssland Russia	Viro Estland Estonia	Somalia	Muut Övriga Other	
		%	%	%	%	%	%							
Mietoinen	1717	1689	98,0	7	0,4	11	0,6	9	0,5	1	3	3	-	2
Muuria	1421	1402	98,7	9	0,6	10	0,7	8	0,6	-	-	6	-	2
Myrämäki	6153	6110	99,3	25	0,4	18	0,3	23	0,4	8	8	-	-	7
Naantali - Nådendal	13133	12824	97,6	221	1,7	88	0,7	87	0,7	30	14	10	-	33
Nauvo - Nagu	1447	356	24,6	1078	74,5	13	0,9	16	1,1	4	1	2	-	9
Nousiainen - Nousis	4189	4147	99,0	32	0,8	10	0,2	23	0,5	12	4	1	-	6
Oripää	1342	1330	99,1	-	-	12	0,9	5	0,4	1	-	3	-	1
Palmo - Pamar	9815	9683	98,7	68	0,7	64	0,7	46	0,5	3	5	6	-	32
Parainen - Pargas	11943	5308	44,4	6633	54,7	102	0,9	127	1,1	48	2	2	-	75
Perniö - Bjärnä	6158	6018	97,7	88	1,4	54	0,9	57	0,9	7	5	12	7	26
Pertteli	3686	3648	99,0	21	0,6	17	0,5	17	0,5	-	3	11	-	3
Piikkiö - Pids	6571	6428	97,8	95	1,4	50	0,8	47	0,7	6	7	2	-	32
Pyhäranta	2311	2301	99,6	6	0,3	4	0,2	11	0,5	6	4	-	-	1
Pöytyä	3733	3706	99,3	11	0,3	16	0,4	23	0,6	6	5	6	-	6
Raisio - Reso	23149	22288	96,3	290	1,3	571	2,5	522	2,3	20	67	26	-	409
Rusko	3390	3328	98,2	37	1,1	25	0,7	16	0,5	-	4	-	-	12
Rymättylä - Rimto	1973	1947	98,7	18	0,9	8	0,4	6	0,4	3	-	1	-	4
Salo	24561	23515	95,7	186	0,8	860	3,5	844	3,4	15	341	113	6	369
Sauvo - Sagu	2851	2777	97,4	50	1,8	24	0,8	22	0,8	1	8	4	-	9
Somero	9789	9694	99,0	30	0,3	65	0,7	74	0,8	12	14	33	-	15
Suomusjärvi	1328	1311	98,7	11	0,8	6	0,5	6	0,5	-	2	2	-	2
Särkisalo - Finby	751	648	86,3	96	12,8	7	0,9	4	0,5	1	-	2	-	1
Tahvassalo - Tövsala	1821	1799	98,8	14	0,8	8	0,4	7	0,4	1	-	2	-	4
Tarvasjoki	1821	1904	99,1	8	0,4	9	0,5	8	0,4	5	-	-	-	3
Turku - Åbo	172561	156576	90,7	8890	5,2	7093	4,1	6461	3,7	386	1312	660	263	3840
Uusikaupunki - Nystad	17019	16877	99,2	79	0,5	63	0,4	84	0,5	20	15	10	-	39
Vahto	1784	1772	99,3	10	0,6	2	0,1	1	0,1	-	1	-	-	-
Vehmaa	2539	2529	99,6	6	0,2	4	0,2	6	0,2	-	1	1	-	4
Velkua	252	250	99,2	1	0,4	1	0,4	1	0,4	-	-	-	-	1
Västernärjed	829	86	10,4	737	88,9	6	0,7	12	1,4	5	-	3	-	4
Yläne	2174	2158	99,3	8	0,4	8	0,4	11	0,5	3	7	-	-	1
SATAKUNTA	237681	235234	99,0	778	0,3	1649	0,7	1665	0,7	174	602	322	18	549
SATAKUNTA														
Eura	9453	9363	99,0	36	0,4	54	0,6	51	0,5	5	12	21	-	13
Eurajoki - Euraåminne	5910	5869	99,3	17	0,3	24	0,4	22	0,4	2	4	6	-	10
Harjavalta	7877	7818	99,3	17	0,2	42	0,5	43	0,5	6	6	7	-	24
Honkajoki	2170	2161	99,6	7	0,3	2	0,1	4	0,2	2	-	2	-	-
Huttinen	9207	9125	99,1	2	0,0	80	0,9	71	0,8	12	41	3	-	15
Jämijärvi	2308	2301	99,7	1	0,0	6	0,3	6	0,3	-	1	4	-	1
Kankaanpää	13018	12946	99,4	10	0,1	62	0,5	56	0,4	3	17	13	-	23
Karvia	3008	2995	99,6	1	0,0	12	0,4	14	0,5	1	8	3	-	2
Kirkkonen	1348	1341	99,4	-	-	6	0,6	1	0,1	-	-	-	-	1
Kuukainen	3504	3484	99,4	4	0,1	16	0,5	20	0,6	3	7	3	-	7
Kodisjoki	518	513	99,0	2	0,4	3	0,6	4	0,8	-	2	-	-	2
Kokemäki - Kumo	8714	8673	99,5	6	0,1	35	0,4	38	0,4	1	13	11	-	13
Kullaa	1663	1656	99,7	2	0,1	3	0,2	5	0,3	3	-	-	-	2
Köyliö - Kjuo	3010	2994	99,5	5	0,2	11	0,4	11	0,4	-	-	5	-	6
Lappi	3283	3286	99,8	3	0,1	4	0,1	4	0,1	2	-	1	-	1
Lavia	2370	2359	99,5	4	0,2	7	0,3	9	0,4	1	7	1	-	-
Luvia	3323	3277	98,6	27	0,8	19	0,6	16	0,5	1	4	-	-	11
Merikarvia - Sastmola	3811	3777	99,1	15	0,4	19	0,5	14	0,4	1	4	5	-	4
Nakkila	6094	6060	99,4	23	0,4	11	0,2	18	0,3	6	4	4	-	4
Noormarkku - Norrmark	6209	6165	99,3	30	0,5	14	0,2	11	0,2	3	1	3	-	4
Pomarkku - Pärmarik	2639	2620	99,3	2	0,1	17	0,6	15	0,6	2	9	2	-	2
Pori - Björneborg	75984	74914	98,6	364	0,5	716	0,9	741	1,0	71	315	119	18	218
Punkalaidun	3743	3706	99,0	5	0,1	32	0,9	25	0,7	1	10	7	-	7
Rauma - Raumo	37190	35701	96,7	147	0,4	342	0,9	357	1,0	37	86	84	-	150
Sillkainen	1947	1940	99,6	2	0,1	5	0,3	11	0,6	4	-	5	-	2
Säkylä	5108	5073	99,3	12	0,2	23	0,5	27	0,5	2	16	9	-	4
Ulvila - Ulvsby	12455	12366	99,3	29	0,2	60	0,5	52	0,4	4	23	4	-	21
Vampula	1776	1749	98,5	5	0,3	22	1,2	19	1,1	1	12	4	-	2
KANTA-HÄME	165307	163006	98,6	542	0,3	1759	1,1	1675	1,0	116	438	382	2	737
EGENTLIGA TAVASTLAND														
Forssa	18508	18226	98,5	45	0,2	235	1,3	223	1,2	11	83	66	1	62
Hattula	9131	9045	99,1	43	0,5	43	0,5	35	0,4	10	7	6	-	12
Hauho	3981	3922	98,5	20	0,5	39	1,0	34	0,9	3	4	15	-	12
Hausjärvi	8107	8014	98,9	35	0,4	58	0,7	48	0,6	4	8	7	-	29
Humppila	2586	2566	99,2	8	0,3	12	0,5	15	0,6	9	2	2	-	2

33. Väestö kielen ja kansalaisuuden mukaan maakunnittain ja kunnittain 31.12.2000
 Befolkning efter språk och medborgarskap, landskapsvis och kommunvis 31.12.2000
 Language and citizenship of the population by region and municipality 31.12.2000

(Jatk.)
 (Forts.)
 (Cont.)

Alue Område Area	Yhteensä Totalt Total	Äidinkieli - Modersmål - Mother tongue						Ulkomaan kansalaisia - Utländska medborgarskap Förelgn citizenship						
		Suomi Finska Finnish		Ruotsi Svenska Swedish		Muut Annat Other		Yhteensä Totalt Total	Ruotsi Sverige Sweden	Venäjä* Ryssland Russia	Viro Estland Estonia	Somalia	Muut Övriga Other	
		%	%	%	%	%	%							
Hämeenlinna - Tavastehus	48108	48253	98,1	124	0,3	731	1,6	728	1,6	33	189	159	-	347
Järvenpää	15419	15247	98,9	84	0,4	108	0,7	89	0,6	4	19	41	-	29
Jokioinen - Jockis	5677	5640	99,3	14	0,2	23	0,4	28	0,5	8	7	-	-	13
Kalvola	3421	3381	98,8	21	0,6	19	0,6	20	0,6	3	2	8	-	7
Lammi	5824	5584	99,3	15	0,3	25	0,4	20	0,4	1	6	5	-	8
Loppi	7578	7489	98,8	28	0,4	61	0,8	49	0,6	1	11	6	-	31
Renko	2310	2284	98,9	8	0,3	18	0,8	25	1,1	2	6	7	-	10
Riihimäki	26173	25741	98,3	87	0,3	345	1,3	311	1,2	15	92	58	1	145
Tammela	6362	6328	99,5	13	0,2	21	0,3	25	0,4	6	-	1	-	18
Tuusula	1589	1581	99,5	3	0,2	5	0,3	7	0,4	-	2	-	-	5
Ypäjä	2735	2705	98,9	14	0,5	18	0,6	14	0,5	6	-	1	-	7
PIRKANMAA BIRKALAND	447051	438922	98,2	1559	0,3	6570	1,5	6041	1,4	406	1293	580	98	3664
Hämeenkyrö - Tavastkyro	9897	9849	99,5	14	0,1	34	0,3	28	0,3	-	7	6	-	15
Ikaalinen - Ikaalis	7744	7703	99,5	14	0,2	27	0,3	40	0,5	8	6	10	-	18
Juupajoki	2371	2360	99,5	3	0,1	8	0,3	6	0,3	-	4	-	-	2
Kangasala	22276	21982	98,7	75	0,3	219	1,0	207	0,9	23	29	24	-	131
Kihniö	2433	2427	99,8	1	0,0	5	0,2	7	0,3	2	2	2	-	1
Kuhmalahti	1130	1123	99,4	1	0,1	6	0,5	3	0,3	1	-	2	-	-
Kuru	2839	2826	99,5	2	0,1	11	0,4	13	0,5	2	6	-	-	5
Kymäkoski	2651	2617	98,7	6	0,2	28	1,1	17	0,6	-	2	1	-	14
Lempäälä	16331	16110	98,6	47	0,3	174	1,1	153	0,9	12	12	3	-	128
Luopioinen	2409	2398	99,5	3	0,1	8	0,3	9	0,4	2	5	2	-	-
Längelmäki	1797	1789	99,6	3	0,2	5	0,3	5	0,3	2	2	1	-	-
Mouhijärvi	2894	2882	99,6	5	0,2	7	0,2	5	0,2	-	-	1	-	4
Mänttä	6857	6802	99,2	22	0,3	33	0,5	46	0,7	12	5	11	-	18
Nokia	26805	26608	98,9	98	0,2	231	0,9	212	0,8	21	55	31	-	105
Orivesi	8888	8835	99,4	13	0,1	38	0,4	38	0,4	7	7	5	-	19
Parkano	7807	7758	99,4	7	0,1	42	0,5	47	0,6	8	9	13	-	17
Pirkkala - Birkala	12736	12527	98,4	53	0,4	156	1,2	141	1,1	12	9	7	-	113
Päikkäne	4273	4251	99,5	12	0,3	10	0,2	10	0,2	2	3	2	-	3
Ruovesi	5683	5617	98,8	14	0,2	52	0,9	57	1,0	4	1	1	-	51
Sahalahti	2224	2210	99,4	2	0,1	12	0,5	12	0,5	-	2	1	-	9
Suodenniemi	1427	1422	99,6	1	0,1	4	0,3	7	0,5	3	-	1	-	3
Tampere - Tammerfors	185468	183578	97,0	1008	0,5	4882	2,5	4428	2,3	200	989	394	93	2750
Toijala	8087	8039	99,4	7	0,1	41	0,5	34	0,4	9	10	5	-	10
Urkala	5703	5686	99,4	9	0,2	28	0,5	27	0,5	2	9	6	-	10
Valkoskoski	20489	20312	99,1	48	0,2	133	0,6	107	0,5	10	30	6	-	61
Vammala	15450	15330	99,2	21	0,1	99	0,6	79	0,5	13	22	15	-	29
Vesilahki	3421	3401	99,4	6	0,2	14	0,4	12	0,4	-	-	3	-	9
Viljala	5207	5186	99,2	10	0,2	31	0,6	31	0,6	10	5	1	-	16
Viljakkala	1842	1825	99,1	6	0,3	11	0,6	9	0,5	-	3	-	-	6
Vitppuha	5781	5763	99,7	3	0,1	15	0,3	26	0,4	7	1	5	-	13
Virtat - Virtdois	8238	8190	99,4	7	0,1	39	0,5	40	0,5	3	7	6	-	24
Ylöjärvi	20618	20324	99,1	59	0,3	135	0,7	144	0,7	25	28	9	5	77
Äetsä	5075	5032	99,2	11	0,2	32	0,6	43	0,8	6	23	6	-	8
PÄIJÄT-HÄME PÄIJÄNNE TAVASTLAND	187378	183594	98,1	494	0,3	3290	1,7	3239	1,8	162	1421	398	13	1245
Artjärvi - Artsjö	1574	1556	98,9	12	0,8	6	0,4	5	0,3	1	1	1	-	2
Asikkala	8644	8554	99,0	23	0,3	67	0,8	75	0,9	21	24	8	-	22
Hartola	3837	3817	99,5	2	0,1	18	0,5	18	0,5	1	7	2	-	8
Hevola	21178	20902	98,7	37	0,2	239	1,1	259	1,2	19	135	54	-	51
Hollola	20378	20174	99,0	49	0,2	155	0,8	137	0,7	20	12	20	-	65
Hämeenkoski	2214	2203	99,5	2	0,1	9	0,4	10	0,5	2	2	2	-	4
Kärkölä	5048	4952	98,1	11	0,2	85	1,7	81	1,6	1	58	19	-	3
Lahti - Lahtis	98821	94219	97,2	256	0,3	2446	2,5	2393	2,5	75	1102	238	13	967
Nastola	14735	14596	99,1	34	0,2	105	0,7	102	0,7	12	34	15	-	41
Orimattila	14055	13893	98,8	48	0,3	116	0,8	117	0,8	9	31	28	-	49
Padasjoki	3879	3848	99,2	15	0,4	16	0,4	14	0,4	1	2	6	-	5
Syväjä	4915	4880	99,3	7	0,1	28	0,6	28	0,6	-	13	7	-	8
KYMENLAAKSO KYMMENTEDALEN	187474	183263	97,8	1825	0,9	2586	1,4	2346	1,3	98	1267	228	21	742
Anjalankoski	17631	17422	98,8	41	0,2	168	1,0	170	1,0	6	82	14	-	68
Elimäki	8594	8494	98,8	59	0,7	41	0,5	31	0,4	3	17	2	-	9
Hamina - Fredrikshamn	9832	9633	98,0	36	0,4	163	1,7	163	1,6	2	103	12	-	36
Iitti	7534	7454	98,9	16	0,2	64	0,8	61	0,8	2	24	18	-	17
Jaala	1877	1869	99,6	2	0,1	6	0,3	6	0,3	-	1	-	-	5

33. Väestö kielen ja kansalaisuuden mukaan maakunnittain ja kunnittain 31.12.2000
 Befolkning efter språk och medborgarskap, landskapsvis och kommunvis 31.12.2000
 Language and citizenship of the population by region and municipality 31.12.2000

(Jatk.)
 (Forts.)
 (Cont.)

Alue Område Area	Yhteensä Totalt Total	Äidinkieli - Modersmål - Mother tongue						Ulkomaan kansalaisia - Utländska medborgarskap Foreign citizenship						
		Suomi Finska		Ruotsi Svenska		Muu Annat		Yhteensä Totalt		Ruotsi Sverige	Venäjä* Ryssland	Viro Estland	Somalit Somalia	Muut Övriga
		%	%	%	%	%	%	%	%	%	%	%	%	%
Kotka	54848	53419	97,4	583	1,1	844	1,5	742	1,4	23	341	67	20	291
Kouvola	31384	30484	97,1	121	0,4	779	2,5	713	2,3	25	481	68	1	160
Kuusankoski	20656	20399	98,8	96	0,5	161	0,8	137	0,7	6	66	11	-	54
Miehikkälä	2540	2515	99,0	3	0,1	22	0,9	21	0,8	1	18	-	-	2
Pyhtää - Pyttis	5253	4606	87,7	690	11,2	57	1,1	45	0,9	5	22	1	-	17
Valkeala	11328	11196	98,8	39	0,3	93	0,8	92	0,8	6	33	10	-	43
Vehkalahti - Veckelax	12015	11859	98,7	22	0,2	134	1,1	122	1,0	8	65	20	-	29
Virolahti	3904	3833	98,2	17	0,4	54	1,4	53	1,4	1	34	7	-	11
ETELÄ-KARJALA SÖDRA KARELEN	137149	134510	98,1	206	0,2	2433	1,8	2284	1,7	68	1486	143	11	558
Imatra	30663	30168	98,4	35	0,1	460	1,5	424	1,4	15	310	17	1	81
Joutseno	11005	10823	98,3	14	0,1	168	1,5	147	1,3	4	75	9	-	59
Lappeenranta - Villmanstrand	58041	56422	97,2	116	0,2	1503	2,6	1411	2,4	28	921	95	10	357
Lemi	3137	3091	98,5	3	0,1	43	1,4	38	1,1	1	27	1	-	7
Luumäki	5328	5264	98,8	10	0,2	54	1,0	52	1,0	5	33	6	-	8
Paijakala	4582	4561	99,5	3	0,1	18	0,4	21	0,5	3	13	1	-	4
Rautjärvi	4619	4592	99,4	4	0,1	23	0,5	19	0,4	6	8	-	-	5
Ruokolahti	6204	6152	99,2	4	0,1	48	0,8	42	0,7	3	27	2	-	10
Saari	1504	1493	99,3	1	0,1	10	0,7	10	0,7	-	7	1	-	2
Sevitalpaie	4396	4370	99,4	9	0,2	17	0,4	13	0,3	-	7	2	-	4
Suomenniemi	850	843	99,2	-	-	7	0,8	9	1,1	-	1	3	-	5
Talpaasaari	4712	4636	98,4	4	0,1	72	1,5	71	1,5	2	50	6	-	13
Uukuniemi	567	564	99,5	2	0,4	1	0,2	1	0,2	-	1	-	-	-
Ylämaa	1541	1531	99,4	1	0,1	9	0,6	8	0,5	1	6	-	-	1
ETELÄ-SAVO SÖDRA SAVOLAX	167369	165540	98,9	219	0,1	1610	1,0	1605	1,0	81	738	125	1	660
Enonkoski	1871	1861	99,5	1	0,1	9	0,5	7	0,4	-	1	1	-	5
Haukivuori	2478	2381	96,1	5	0,2	92	3,7	88	3,5	2	1	2	-	81
Heinävesi	4578	4556	99,5	3	0,1	19	0,4	18	0,4	4	4	-	-	10
Hirvensalmi	2666	2649	99,4	6	0,2	11	0,4	6	0,2	1	2	1	-	2
Joronen - Jorois	5880	5833	99,2	20	0,3	27	0,5	31	0,5	7	6	7	-	11
Juva	7671	7609	99,2	14	0,2	48	0,6	50	0,7	6	20	11	-	13
Jäppilä	1660	1653	99,6	1	0,1	6	0,4	8	0,5	4	3	-	-	1
Kangaslampi	1644	1639	99,7	-	-	5	0,3	4	0,2	-	1	-	-	3
Kangasniemi	6679	6641	99,4	9	0,1	29	0,4	22	0,3	1	4	2	-	15
Kerimäki	6161	6112	99,2	2	0,0	47	0,8	42	0,7	3	31	1	-	7
Mikkeli - St Michel	48727	46099	98,7	60	0,1	568	1,2	563	1,2	15	283	50	1	214
Mäntyharju	7131	7084	99,1	7	0,1	60	0,8	60	0,8	5	5	3	-	47
Pertunmaa	2178	2160	99,2	5	0,2	13	0,6	10	0,5	-	4	-	-	6
Pieksämäen mik - Pieksämäki ik	6278	6250	99,6	4	0,1	24	0,4	18	0,3	2	8	1	-	7
Pieksämäki	12918	12810	99,2	8	0,1	100	0,8	95	0,7	4	43	5	-	43
Punkaharju	4273	4232	99,0	6	0,1	35	0,8	70	1,6	6	48	3	-	13
Puumala	3041	3021	99,3	3	0,1	17	0,6	21	0,7	4	6	3	-	8
Rantasalmi	4587	4552	99,2	8	0,2	27	0,6	28	0,6	2	13	5	-	8
Pitää	5167	5052	97,8	7	0,1	108	2,1	121	2,3	-	73	8	-	40
Savonlinna - Nyslott	27796	27418	98,6	41	0,1	337	1,2	323	1,2	13	171	21	-	118
Savonranta	1345	1333	99,1	6	0,4	6	0,4	5	0,4	-	1	-	-	4
Sulkava	3456	3436	98,4	3	0,1	17	0,5	13	0,4	2	6	1	-	4
Virtasalmi	1184	1179	99,6	-	-	5	0,4	4	0,3	-	4	-	-	-
POHJOIS-SAVO NORRA SAVOLAX	252115	249891	99,1	222	0,1	2002	0,8	1830	0,7	134	631	153	23	889
Iisalmi - Idensalmi	23113	22976	99,4	11	0,0	126	0,5	105	0,5	14	40	15	-	36
Juankoski	5892	5856	99,4	4	0,1	32	0,5	23	0,4	1	7	10	-	5
Kaavi	3776	3757	99,5	8	0,2	11	0,3	15	0,4	6	4	-	-	5
Karttula	3476	3462	99,6	3	0,1	11	0,3	12	0,3	2	8	-	-	2
Keitele	2972	2962	99,7	1	0,0	9	0,3	14	0,5	3	8	1	-	2
Kuruvesi	10358	10291	99,4	2	0,0	65	0,6	66	0,6	9	28	11	-	18
Kuopio	86651	86352	98,5	90	0,1	1209	1,4	1094	1,3	47	311	43	21	672
Lapinjärvi	7822	7803	99,8	3	0,0	16	0,2	18	0,2	5	3	4	-	6
Leppävirta	11085	11015	99,4	9	0,1	61	0,6	48	0,4	5	26	7	-	10
Maaninka	3889	3881	99,8	2	0,1	6	0,2	7	0,2	-	5	-	-	2
Niemi	6837	6797	99,4	5	0,1	35	0,5	31	0,5	2	16	8	-	5
Pielavesi	5916	5868	99,2	3	0,1	47	0,8	46	0,8	2	23	6	-	15
Rautalampi	3867	3854	99,7	1	0,0	12	0,3	12	0,3	1	2	5	-	4
Rautavaara	2377	2372	99,8	2	0,1	3	0,1	-	-	-	-	-	-	-
Säinjärvi	19742	19648	99,5	14	0,1	82	0,4	68	0,3	7	31	6	2	22

33. Väestö kielen ja kansalaisuuden mukaan maakunnittain ja kunnittain 31.12.2000
 Befolkning efter språk och medborgarskap, landskapsvis och kommunvis 31.12.2000
 Language and citizenship of the population by region and municipality 31.12.2000

(Jatk.)
 (Forts.)
 (Cont.)

Alue Område Area	Yhteensä Totalt Total	Äidinkieli - Modersmål - Mother tongue						Ulkomaan kansalaisia - Utländska medborgarskap						
		Suomi Finska Finnish		Ruotsi Svenska Swedish		Muu Annat Other		Yhteensä Totalt Total		Ruotsi Sverige Sweden	Venäjät* Ryssland Russia	Viro Estland Estonia	Somalia	Muut Övriga Other
			%		%		%		%					
Sonkajärvi	5272	5280	99,8	3	0,1	9	0,2	11	0,2	3	4	1	-	3
Suonenjoki	8048	8024	99,7	4	0,0	20	0,2	28	0,3	7	5	10	-	6
Tervo	1894	1875	99,0	-	-	19	1,0	22	1,1	5	6	4	-	7
Tuusniemi	3204	3195	99,7	1	0,0	8	0,2	8	0,2	2	1	3	-	2
Varkaus	23246	23012	99,0	49	0,2	185	0,8	163	0,7	6	91	6	-	60
Varpaisjärvi	3260	3244	99,5	3	0,1	13	0,4	12	0,4	-	9	2	-	1
Vehmersalmi	2145	2133	99,4	1	0,0	11	0,5	12	0,6	3	-	4	-	5
Vesanto	2812	2801	99,6	3	0,1	8	0,3	9	0,3	1	-	7	-	1
Vierämä	4381	4357	99,9	-	-	4	0,1	6	0,1	3	3	-	-	-
POHJOIS-KARJALA	171609	169712	98,9	132	0,1	1785	1,0	1705	1,0	94	1067	89	19	436
NORRA KARELEN														
Eno	7042	7005	99,5	6	0,1	31	0,4	40	0,6	9	21	-	-	10
Ilomantsi - Ilomants	7129	7052	98,9	7	0,1	70	1,0	66	0,9	2	37	2	-	25
Joensuu	51758	50715	98,0	48	0,1	997	1,9	908	1,8	23	606	34	15	230
Juuka	6583	6523	99,1	3	0,0	57	0,9	53	0,8	2	26	13	-	12
Kesälahti	2871	2845	99,1	2	0,1	24	0,8	26	0,9	3	19	4	-	-
Kiittelyvaara	2668	2645	99,1	4	0,1	19	0,7	16	0,6	2	5	-	-	9
Kiöe	10412	10325	99,2	5	0,0	82	0,8	83	0,8	3	68	8	-	4
Kontolahti	11517	11445	99,4	5	0,0	67	0,6	64	0,6	4	30	3	4	23
Lieska	15208	15104	99,3	12	0,1	92	0,6	103	0,7	19	41	4	-	39
Liperi	11479	11414	99,4	9	0,1	56	0,5	58	0,5	2	26	2	-	28
Nurmes	9781	9749	99,7	10	0,1	22	0,2	23	0,2	4	11	1	-	7
Outokumpu	8155	8096	99,3	5	0,1	54	0,7	58	0,7	5	41	3	-	9
Pohvijärvi	5411	5390	99,6	-	-	21	0,4	25	0,5	5	16	-	-	4
Pyhäselkä	7254	7198	99,2	6	0,1	50	0,7	47	0,6	1	29	6	-	11
Räikkylä	3175	3157	99,4	5	0,2	13	0,4	17	0,5	3	11	1	-	2
Tohmajärvi	5192	5124	98,7	2	0,0	66	1,3	72	1,4	2	50	7	-	13
Tuupovaara	2291	2274	99,3	1	0,0	16	0,7	19	0,8	4	11	-	-	4
Vaitimo	3002	2988	99,5	3	0,1	11	0,4	11	0,4	1	6	-	-	4
Värtsilä	681	663	97,4	1	0,1	17	2,5	16	2,3	-	13	1	-	2
KESKI-SUOMI	263886	260628	98,8	355	0,1	2903	1,1	2844	1,1	275	932	280	7	1350
MELLERSTA FINLAND														
Hankasalmi	5745	5717	99,5	7	0,1	21	0,4	26	0,5	7	6	9	-	4
Joutsa	4250	4231	99,6	4	0,1	15	0,4	16	0,4	4	2	3	-	7
Jyväskylä	78696	77039	97,5	170	0,2	1787	2,3	1659	2,1	62	470	149	7	971
Jyväskylän m.k. - Jyväskylä lk	32472	32104	98,9	52	0,2	316	1,0	298	0,9	28	158	27	-	84
Jämsä	15537	15423	99,3	8	0,1	108	0,7	112	0,7	10	51	19	-	32
Jämsänkoski	7689	7619	99,1	7	0,1	63	0,8	65	0,8	5	25	6	-	29
Kannonkoski	1741	1734	99,6	-	-	7	0,4	9	0,5	4	4	-	-	1
Karstula	5137	5123	99,7	-	-	14	0,3	28	0,5	11	1	5	-	11
Keuruu	11870	11790	99,3	11	0,1	69	0,6	75	0,6	10	36	4	-	25
Kiuruvaara	2117	2107	99,5	2	0,1	8	0,4	11	0,5	8	3	-	-	-
Kivijärvi	1610	1607	99,8	-	-	3	0,2	7	0,4	3	1	-	-	3
Konovesi	3217	3207	99,7	1	0,0	9	0,3	5	0,2	1	1	2	-	1
Korpilahti	5061	5022	99,4	8	0,2	21	0,4	17	0,3	3	3	2	-	9
Kuhmoinen	2973	2958	99,5	5	0,2	10	0,3	16	0,5	6	1	3	-	6
Kyyjärvi	1793	1785	99,6	1	0,1	7	0,4	7	0,4	2	4	-	-	1
Laukaa	16548	16430	99,3	15	0,1	103	0,6	96	0,6	13	30	11	-	42
Leivonmäki	1200	1184	98,7	7	0,6	9	0,8	7	0,6	2	-	-	-	5
Luhanka	938	935	99,9	1	0,1	-	-	1	0,1	-	1	-	-	-
Multia	2153	2140	99,4	2	0,1	11	0,5	13	0,6	2	3	3	-	5
Muurame	8101	8031	99,1	11	0,1	59	0,7	61	0,8	10	28	-	-	23
Potjärvesi	3780	3760	99,5	4	0,1	16	0,4	19	0,5	2	15	1	-	1
Pihtiopudas	5225	5211	99,7	1	0,0	13	0,2	24	0,5	13	5	2	-	4
Pykkönmäki	1130	1121	99,2	1	0,1	8	0,7	13	1,2	5	1	3	-	4
Saarjärvi	10494	10444	99,5	8	0,1	42	0,4	47	0,4	13	4	3	-	27
Sumiainen	1331	1323	99,4	1	0,1	7	0,5	10	0,8	3	-	6	-	1
Suolahti	5624	5582	99,3	7	0,1	35	0,6	42	0,7	6	11	13	-	12
Toivakka	2388	2357	99,5	-	-	11	0,5	14	0,6	2	7	-	-	5
Uurainen	3125	3116	99,7	4	0,1	5	0,2	6	0,2	2	2	1	-	1
Vitaseari	7915	7873	99,5	6	0,1	36	0,5	33	0,4	9	9	5	-	10
Äänekoski	13758	13655	99,3	11	0,1	82	0,7	107	0,8	28	50	3	-	26

33. Väestö kielen ja kansalaisuuden mukaan maakunnittain ja kunnittain 31.12.2000
 Befolkning efter språk och medborgarskap, landskapsvis och kommunvis 31.12.2000
 Language and citizenship of the population by region and municipality 31.12.2000

(Jatk.)
 (Forts.)
 (Cont.)

Alue Område Area	Yhteensä Totalt Total	Äidinkieli - Modersmål - Mother tongue						Utkomman kansalaisia - Utländska medborgarskap						
		Suomi Finska Finnish		Ruotsal Svenska Swedish		Muu Annat Other		Yhteensä Totalt Total		Ruotsal Sverige Sweden	Venäjä* Ryssland Russia	Viro Estland Estonia	Somalia	Muut Övriga Other
ETELÄ-POHJANMAA SÖDRA ÖSTERBOTTEN	195615	194408	99,4	475	0,2	732	0,4	828	0,4	207	197	140	-	282
Alahärmä	4916	4849	98,6	50	1,0	17	0,3	17	0,3	3	13	-	-	1
Alajärvi	9370	9323	99,5	6	0,1	41	0,4	53	0,6	9	20	16	-	8
Alavus	9930	9900	99,7	6	0,1	24	0,2	21	0,2	9	3	4	-	5
Evijärvi	3067	3014	98,3	47	1,5	6	0,2	11	0,4	4	4	1	-	2
Ilmajoki	11832	11787	99,6	15	0,1	30	0,3	36	0,3	7	4	4	-	21
Isokylä - Storå	2694	2677	99,4	12	0,4	5	0,2	23	0,9	15	1	7	-	-
Jalasjärvi	8924	8893	99,7	8	0,1	23	0,3	24	0,3	9	3	4	-	8
Jurva	4774	4716	98,8	24	0,5	34	0,7	34	0,7	8	10	-	-	16
Karjoki - Bötom	1760	1714	97,4	42	2,4	4	0,2	9	0,5	4	3	1	-	1
Kauhajoki	14831	14738	99,4	28	0,2	65	0,4	81	0,5	20	20	7	-	34
Kauhava	8387	8319	99,2	18	0,2	52	0,6	50	0,6	9	13	6	-	22
Kortesjärvi	2542	2517	98,0	20	0,8	5	0,2	10	0,4	2	5	-	-	3
Kuortane	4457	4440	99,6	2	0,0	15	0,3	13	0,3	2	6	2	-	3
Kurikka	10708	10667	99,6	18	0,1	25	0,2	37	0,3	18	4	5	-	10
Lappajärvi	4061	4029	99,5	17	0,4	5	0,1	6	0,1	4	-	1	-	1
Lapua - Lappo	14055	14026	99,8	11	0,1	18	0,1	35	0,2	13	11	3	-	8
Lehtimäki	2133	2122	99,5	1	0,0	10	0,5	15	0,7	4	-	9	-	2
Nurmo	10904	10845	99,5	24	0,2	35	0,3	29	0,3	7	3	2	-	17
Peräseinäjoki	3808	3784	99,4	9	0,2	15	0,4	18	0,5	6	6	4	-	2
Seinäjoki	30290	30005	99,1	57	0,2	228	0,8	217	0,7	29	50	44	-	94
Solna	2799	2789	99,6	4	0,1	6	0,2	12	0,4	4	3	4	-	1
Teuva - Östermark	6620	6583	99,4	25	0,4	12	0,2	17	0,3	8	4	-	-	5
Töysä	3206	3197	99,8	-	-	8	0,2	5	0,2	-	2	1	-	2
Vimpeli	3563	3538	99,6	2	0,1	13	0,4	11	0,3	3	1	4	-	3
Yihärmä	3122	3106	99,5	10	0,3	6	0,2	9	0,3	4	-	4	-	1
Ylistaro	5688	5654	99,8	11	0,2	3	0,1	7	0,1	2	2	-	-	3
Ähtäri - Etseri	7215	7176	99,5	12	0,2	27	0,4	26	0,4	4	6	7	-	9
POHJANMAA ÖSTERBOTTEN	173228	79697	46,1	90797	52,4	2534	1,5	3072	1,8	631	275	100	50	1816
Isokyrö - Storkyro	5151	5117	99,3	19	0,4	15	0,3	20	0,4	8	4	4	-	4
Kasinen - Kaakö	1584	1065	68,1	474	30,3	25	1,6	29	1,9	8	3	1	-	17
Koransås	2246	52	2,3	2171	96,7	23	1,0	49	2,2	25	1	-	-	23
Kristinankaupunki - Kristinestad	8084	3395	42,0	4656	57,6	33	0,4	87	1,1	59	1	9	-	18
Kruunupyö - Kronoby	6846	933	13,6	5878	85,9	35	0,5	68	1,0	34	-	11	-	23
Laihia - Laihela	7414	7347	99,1	59	0,8	8	0,1	28	0,4	18	2	-	-	8
Luoto - Larsmo	4111	269	6,5	3797	92,4	45	1,1	51	1,2	13	-	1	-	37
Maalahti - Malax	5636	515	9,1	5031	89,2	92	1,6	137	2,4	47	-	-	-	90
Maksamaa - Maxmo	1094	81	7,4	1008	92,1	5	0,5	6	0,5	2	-	-	-	4
Mustasaari - Korsholm	10814	4335	26,1	12155	73,2	124	0,7	180	1,1	79	7	1	-	93
Närpö - Närpes	9789	588	6,0	9012	92,3	169	1,7	306	3,1	94	4	1	-	207
Oravainen - Oravais	2290	273	11,9	1954	85,3	63	2,8	61	2,7	10	1	2	4	44
Pedersöre	10258	860	8,4	9357	91,2	41	0,4	92	0,9	66	6	4	-	18
Pietarsaari - Jakobstad	19636	8424	42,9	10855	55,3	357	1,8	411	2,1	126	34	8	15	228
Uusikaarlepyy - Nykarleby	7462	630	8,4	6804	90,8	58	0,8	79	1,1	44	8	-	-	27
Vaasa - Vasa	56737	40889	72,1	14446	25,5	1402	2,5	1425	2,5	179	199	58	31	958
Vähäkylä - Lillkyro	4733	4652	98,3	78	1,6	5	0,1	13	0,3	9	2	-	-	2
Vöyri - Vörå	3551	472	13,3	3045	85,8	34	1,0	30	0,8	10	3	-	-	17
KESKI-POHJANMAA MELERSTA ÖSTERBOTTEN	71292	63971	89,7	6839	9,6	482	0,7	564	0,8	131	132	55	-	246
Halsua	1547	1536	99,3	6	0,4	5	0,3	7	0,5	1	2	2	-	2
Himanka	3240	3210	99,1	19	0,6	11	0,3	17	0,5	9	1	-	-	7
Kannus	6106	6062	99,3	22	0,4	22	0,4	35	0,6	16	4	6	-	9
Kaustinen - Kaustby	4414	4333	98,2	70	1,6	11	0,2	24	0,5	14	2	-	-	8
Kokkola - Karleby	35539	29818	80,5	6562	18,5	361	1,0	377	1,1	57	85	32	-	203
Kälviä - Kalviä	4598	4511	98,1	68	1,5	19	0,4	23	0,5	7	10	-	-	6
Lesijärvi	1040	1023	98,4	-	-	17	1,6	17	1,6	1	4	11	-	1
Lohtaja - Lochteå	2950	2921	99,0	22	0,7	7	0,2	10	0,3	3	6	-	-	1
Perho	3155	3145	99,7	7	0,2	3	0,1	4	0,1	3	-	1	-	-
Toholampi	3797	3787	99,7	3	0,1	7	0,2	13	0,3	3	3	3	-	4
Ullava	1095	1088	99,4	5	0,5	2	0,2	14	1,3	11	2	-	-	1
Veteli - Vetil	3811	3739	98,1	55	1,4	17	0,4	23	0,6	6	13	-	-	4

33. Väestö ikelen ja kansalaisuuden mukaan maakunnittain ja kunnittain 31.12.2000
 Befolkning efter språk och medborgarskap, landskapsvis och kommunvis 31.12.2000
 Language and citizenship of the population by region and municipality 31.12.2000

(Jatk.)
 (Forts.)
 (Cont.)

Alue Område Area	Yhteensä Totalt Total	Äidinkieli - Modersmål - Mother tongue						Ulkomaan kansalaisia - Utländska medborgarskap						
		Suomi Finska Finnish		Ruotsal Svenska Swedish		Muut Annat Other		Yhteensä Totalt Total		Ruotsal Sverige Sweden	Venäjän* Ryssland Russia	Viro Estland Estonia	Somaalia Somalia	Muut Övriga Other
		%	%	%	%	%	%	%	%	%	%	%	%	%
POHJOIS-POHJANMAA	365358	362029	99,1	475	0,1	2854	0,8	2928	0,8	452	666	153	40	1517
NORRA ÖSTERBOTTEN														
Alavieska	2940	2929	99,6	3	0,1	8	0,3	9	0,3	2	5	-	-	2
Haapajärvi	8236	8194	99,5	5	0,1	37	0,4	38	0,5	18	12	5	-	3
Haapavesi	7983	7953	99,6	4	0,1	26	0,3	30	0,4	10	4	9	-	7
Hailuoto - Karle	968	963	99,7	-	-	3	0,3	3	0,3	-	3	-	-	-
Haukipudas	15779	15708	99,6	13	0,1	58	0,4	67	0,4	22	17	8	-	20
Il	6302	6270	99,5	7	0,1	25	0,4	32	0,5	11	6	1	-	14
Kalajoensuu	9136	9094	99,5	19	0,2	23	0,3	38	0,4	17	10	2	-	9
Kempele	12551	12460	99,3	10	0,1	81	0,6	76	0,6	7	20	19	-	30
Kestli	1794	1793	99,9	-	-	1	0,1	2	0,1	1	-	-	-	1
Kiiminki	10453	10408	99,6	10	0,1	35	0,3	45	0,4	11	9	4	-	21
Kulvanlempi	2137	2135	99,9	-	-	2	0,1	3	0,1	1	-	-	-	2
Kurusamo	17729	17594	99,2	22	0,1	113	0,6	139	0,8	34	49	5	-	51
Käräsalmi	3207	3197	99,7	-	-	10	0,3	12	0,4	2	2	6	-	2
Liminka - Limingo	5735	5714	99,6	6	0,1	15	0,3	17	0,3	6	7	-	-	4
Lumijoki	1686	1684	99,9	1	0,1	1	0,1	2	0,1	1	-	-	-	1
Merijärvi	1370	1365	99,6	2	0,1	3	0,2	4	0,3	2	1	-	-	1
Muhos	7799	7742	99,3	4	0,1	53	0,7	42	0,5	4	18	8	-	12
Nivala	11079	11022	99,5	8	0,1	49	0,4	63	0,6	15	15	5	-	28
Oulainen	8203	8140	99,2	12	0,1	51	0,6	52	0,6	9	24	5	-	14
Oulu - Uleåborg	120753	118674	98,3	251	0,2	1828	1,5	1621	1,3	142	305	41	28	1107
Oulunsalo	8196	8168	99,6	3	0,0	27	0,3	24	0,3	4	5	3	-	12
Pattijoki	6095	6075	99,7	3	0,0	17	0,3	24	0,4	6	4	1	-	13
Piippola	1398	1393	99,6	-	-	5	0,4	4	0,3	1	2	-	-	1
Pudasjärvi	10044	10018	99,7	11	0,1	15	0,1	25	0,2	11	9	1	-	4
Pulkkila	1805	1802	99,8	3	0,2	-	-	2	0,1	2	-	-	-	-
Pyhäjoki	3617	3591	99,3	9	0,2	17	0,5	20	0,6	7	5	7	-	1
Pyhäjärvi	6734	6708	99,6	4	0,1	22	0,3	34	0,5	6	11	3	-	14
Pyhäntä	1911	1905	99,7	-	-	6	0,3	8	0,4	1	6	-	-	1
Raahe - Brahestad	17076	16920	99,1	26	0,2	130	0,8	169	1,0	38	37	2	-	82
Rantsila	2149	2139	99,5	-	-	10	0,5	10	0,5	1	4	2	-	3
Reisjärvi	3274	3259	99,5	1	0,0	14	0,4	15	0,5	7	1	1	-	6
Ruukki	4639	4601	99,2	3	0,1	35	0,8	40	0,9	4	3	6	14	13
Sievi	5151	5131	99,6	3	0,1	17	0,3	31	0,6	8	21	-	-	2
Sillajoki	1422	1420	99,9	-	-	2	0,1	3	0,2	1	-	-	-	2
Taivalkoski	5127	5102	99,5	2	0,0	23	0,4	34	0,7	13	20	-	-	1
Tyrnävä	5035	5009	99,5	4	0,1	22	0,4	18	0,4	4	7	2	-	5
Utajärvi	3334	3328	99,8	-	-	6	0,2	4	0,1	1	1	-	-	2
Vihanti	3595	3587	99,8	-	-	8	0,2	5	0,1	1	2	-	-	2
Yli-Ii	2360	2356	99,8	-	-	4	0,2	9	0,4	5	-	-	-	4
Ylikiminki	3310	3290	99,4	8	0,2	12	0,4	17	0,5	8	6	2	-	1
Ylivieska	13248	13190	99,6	18	0,1	40	0,3	37	0,3	8	15	5	-	9
KAINUU	89777	89112	99,3	56	0,1	609	0,7	614	0,7	46	322	21	-	225
KAJANALAND														
Hyrnsalmi	3486	3473	99,6	2	0,1	11	0,3	13	0,4	3	9	1	-	-
Kajaani - Kajana	36088	35816	99,2	31	0,1	241	0,7	215	0,6	18	122	7	-	68
Kuhmo	11187	11067	99,1	7	0,1	93	0,8	96	0,9	3	72	4	-	17
Paltamo	4420	4390	99,3	3	0,1	27	0,6	28	0,6	3	18	1	-	6
Puolanka	3846	3836	99,7	1	0,0	9	0,2	12	0,3	2	3	1	-	6
Ristijärvi	1798	1793	99,8	-	-	3	0,2	2	0,1	-	1	-	-	1
Sotkamo	11106	11068	99,7	6	0,1	32	0,3	37	0,3	3	30	-	-	4
Suomussalmi	11003	10932	99,4	4	0,0	67	0,6	80	0,7	2	63	4	-	11
Vaaja	4041	4027	99,7	2	0,0	12	0,3	19	0,5	12	1	1	-	5
Vuolijoki	2824	2710	96,0	-	-	114	4,0	114	4,0	-	5	2	-	107
LAPPI	191768	188568	98,3	291	0,2	2909	1,5	1715	0,9	558	278	86	4	809
LAPPLAND														
Enontekiö - Enonteki	2145	1945	90,7	14	0,7	186	8,7	28	1,3	11	-	1	-	16
Inari - Enare	7360	6856	93,2	23	0,3	481	6,5	49	0,7	10	8	-	-	31
Kemi	23689	23381	99,7	29	0,1	279	1,2	296	1,2	54	44	16	4	178
Kemijärvi	10484	10440	99,6	6	0,1	38	0,4	49	0,5	19	18	-	-	12
Keminmaa	8930	8898	99,6	10	0,1	22	0,2	29	0,3	14	7	3	-	5
Kittilä	5819	5776	99,3	11	0,2	32	0,5	33	0,6	8	16	1	-	8
Kolari	3981	3952	99,3	21	0,5	8	0,2	37	0,9	33	4	-	-	-
Muonio	2512	2485	98,9	6	0,2	21	0,8	16	0,6	5	4	-	-	7
Pelkosenniemi	1243	1243	100,0	-	-	-	-	2	0,2	2	-	-	-	-
Pello	4830	4802	99,4	6	0,1	22	0,5	40	0,8	23	10	1	-	6

33. Väestö kielen ja kansalaisuuden mukaan maakunnittain ja kunnittain 31.12.2000
 Befolkning efter språk och medborgarskap, landskapsvis och kommunvis 31.12.2000
 Language and citizenship of the population by region and municipality 31.12.2000

(Jatk.)
 (Forts.)
 (Cont.)

Alue Område Area	Yhteensä Totalt Total	Äidinkieli - Modersmål - Mother tongue						Ulkomaan kansalaisia - Utländska medborgarskap Foreign citizenship						
		Suomi Finska Finnish		Ruotsi Svenska Swedish		Muut Annat Other		Yhteensä Totalt Total		Ruotsi Sverige Sweden	Venäjän* Ryssland Russia	Viro Estland Estonia	Someita Somalia	Muut Övriga Other
			%		%		%		%					
Posio	4602	4593	99,8	1	0,0	8	0,2	20	0,4	14	1	3	-	2
Ranua	5052	5040	99,8	-	-	12	0,2	19	0,4	8	2	7	-	2
Rovaniemen m.k. - Rovaniemi lk.	21828	21719	99,5	25	0,1	82	0,4	85	0,4	45	12	2	-	28
Rovaniemi	35427	34829	98,3	43	0,1	555	1,6	494	1,4	73	79	14	-	328
Salla	5142	5110	99,4	5	0,1	27	0,5	34	0,7	11	13	1	-	9
Savukoski	1472	1468	99,8	1	0,1	5	0,3	2	0,1	-	1	1	-	-
Simo	3891	3873	99,5	4	0,1	14	0,4	16	0,4	5	2	2	-	7
Sodankylä	9822	9742	99,2	6	0,1	174	1,8	47	0,5	19	14	6	-	8
Tervola	3895	3884	99,7	3	0,1	8	0,2	19	0,5	13	3	3	-	-
Tomio - Torneå	22617	22335	98,8	57	0,3	225	1,0	340	1,5	156	34	4	-	146
Utsjoki	1394	690	49,5	7	0,5	697	50,0	15	1,1	1	2	1	-	11
Ylitornio - Övertorneå	5535	5509	99,5	13	0,2	18	0,2	45	0,8	34	4	-	-	7
AHVENANMAA ÅLAND	25776	1238	4,8	24169	93,8	369	1,4	1125	4,4	839	14	22	-	250
Brändö	614	35	6,8	478	92,6	3	0,6	13	2,5	11	-	2	-	-
Eckerö	830	27	3,3	798	96,1	5	0,6	50	6,0	44	-	-	-	6
Finström	2299	76	3,3	2207	96,0	16	0,7	74	3,2	61	3	1	-	9
Föglö	595	22	3,7	568	95,5	5	0,8	16	2,7	10	-	1	-	5
Geta	478	33	6,9	438	91,6	7	1,5	28	5,9	24	-	-	-	4
Hammarland	1351	39	2,9	1308	96,8	4	0,3	49	3,6	41	-	-	-	8
Jomala	3328	149	4,5	3150	94,7	29	0,9	99	3,0	75	-	2	-	22
Kumlinge	405	18	4,4	381	94,1	6	1,5	14	3,5	8	-	-	-	6
Kökar	296	14	4,7	282	95,3	-	-	10	3,4	10	-	-	-	-
Lemland	1585	59	3,7	1508	95,1	18	1,1	76	4,8	58	-	-	-	18
Lumparland	377	18	4,8	355	94,2	4	1,1	13	3,4	12	-	-	-	1
Maarianhamina - Mariehamn	10488	637	6,1	9815	91,7	236	2,3	566	5,4	402	10	15	-	139
Saltvik	1679	52	3,1	1614	96,1	13	0,8	51	3,0	32	1	-	-	18
Sottunga	129	6	4,7	118	91,5	5	3,9	3	2,3	2	-	-	-	1
Sund	1013	38	3,8	960	94,8	15	1,5	50	4,9	36	-	1	-	13
Vårdö	409	15	3,7	391	95,6	3	0,7	18	3,2	13	-	-	-	-

34. Väestö siviilisäädyn ja sukupuolen mukaan maakunnittain ja kunnittain 31.12.2000

Befolkning efter civilstånd och kön landskapsvis och kommunvis 31.12.2000

Marital status of the population by sex, region and municipality 31.12.2000

Alue Område Area	Naimatonnet - Ogifta - Single				Naimissa - Gifta		Eronneet - Frånskilda		Lesket - Arkingar/Ankor		Yhteensä - Totalt	
	Bå - Alder - Age				Married		Divorced		Widowed		Total	
	0-14		15-		M	N	M	N	M	N	M	N
KOKO MAA HELA LANDET WHOLE COUNTRY	478028	458304	813974	887882	982100	994282	183421	247828	51817	263988	2529341	2661774
MANNER-SUOMI FASTA FINLAND	476562	455980	808549	884006	987295	989481	192703	246644	51532	262587	2516641	2638698
UUSIMAA NYLAND	122404	117788	206952	203257	231710	233733	53979	75764	9943	48067	624888	679607
ITÄ-UUSIMAA ÖSTRA NYLAND	9097	8748	12781	10346	18031	18002	3383	3898	954	4384	44226	45378
VARSINAIS-SUOMI EGENTLIGA FINLAND	39400	37458	67563	60537	88741	86908	17161	22589	4897	23851	215782	231341
SATAKUNTA SATAKUNTA	20629	18604	34840	27608	49491	49477	8813	10876	2775	13748	116348	121313
KANTA-HÄME EGENTLIGA TAVASTLAND	15018	14521	24069	20150	32868	32838	6488	8110	1884	9361	80327	84980
PIRKANMAA BIRKALAND	39848	37917	69481	59550	88718	86839	16923	22175	4525	23287	217273	229778
PÄIJÄT-HÄME PÄIJÄNNE-TAVASTLAND	17218	16804	28746	25808	37378	37453	8744	11501	2055	10873	95139	102239
KYMENLAAKSO KYMMENTEDALEN	15670	15211	27994	21254	37854	37688	8192	10100	2343	11488	91853	95821
ETELÄ-KARJALA SÖDRA KARELEN	11423	10848	22183	16080	27207	27102	5271	6701	1478	8958	67582	69587
ETELÄ-SAVO SÖDRA SAVOLAX	13950	13413	26537	20425	33141	33078	6181	7132	1992	11520	61801	65588
POHJOIS-SAVO NORRA SAVOLAX	22634	21884	40885	31728	48818	48711	9221	10811	2648	15199	123804	128311
POHJOIS-KARJALA NORRA KARELEN	15487	14884	28687	20649	32793	32782	6281	7131	1932	11043	85180	88449
KESKI-SUOMI MELLERSTA FINLAND	24277	23269	43232	34403	50148	50215	9535	11719	2723	14387	129913	133973
ETELÄ-POHJANMAA SÖDRA ÖSTERBOTTEN	18727	17842	29010	22044	41485	41455	5064	6013	2461	11714	98747	98988
POHJANMAA ÖSTERBOTTEN	16741	15837	28272	20841	36341	36391	4295	5436	2071	9303	85720	87508
KESKI-POHJANMAA MELLERSTA ÖSTERBOTTEN	7214	7061	10574	8252	15034	15039	1730	2089	759	3540	35311	35981
POHJOIS-POHJANMAA NORRA ÖSTERBOTTEN	40137	38243	60715	46133	68528	68610	10945	13145	3140	15784	183463	181895
KAINUU KAJANALAND	7947	7786	15280	10616	17852	17820	3038	3317	987	5554	44884	44893
LAPPI LAPPLAND	17945	17408	33208	24527	35761	35680	7459	8137	1987	9656	96360	95408
AHVENANMAA ÅLAND	2467	2324	4425	3658	4805	4801	718	884	285	1411	12700	13076

34. Väestö siviilissäädyn ja sukupuolen mukaan maakunnittain ja kunnittain 31.12.2000

(Jatk.)

Befolkning efter civilstånd och kön landskapvis och kommunvis 31.12.2000

(Forts.)

Marital status of the population by sex, region and municipality 31.12.2000

(Cont.)

Alue Område Area	Naimattomat - Ojua - Single				Naimissa - Ojua		Eronneet - Fränskilda		Leskit - Afdängar/Ärkor		Yhteensä - Totalt	
	Iä - Ålder - Age				Married		Divorced		Widowed		Total	
	0-14		15-		M	N	M	N	M	N	M	N
UUSIMAA	122404	117788	206952	203257	231710	233733	53979	75784	9943	49067	624988	678607
NYLAND												
Pääkaupunkiseutu	84949	82011	158225	162932	182530	164377	40003	58587	7005	35129	452712	503038
Huvudstadsregion												
Espoo - Esbo	22895	22068	31375	28816	41588	41952	6977	10684	1289	5849	104104	109167
Hanko - Hangö	835	804	1601	1176	1963	1968	457	531	131	578	4987	5057
Helsinki - Helsingfors	42726	41056	98783	108358	85963	87144	25423	37215	4504	24304	257399	298076
Hyvinkää - Hyvinge	4183	3944	8060	5338	8105	8157	1902	2551	373	1932	20823	21922
Inkoo - Ingå	491	440	878	526	1048	1037	206	182	48	221	2487	2408
Järvenpää - Träskända	3922	3815	5158	4747	6631	6682	1531	2045	220	1154	17482	18453
Karjaa - Karls	843	771	1384	1093	1677	1684	313	407	136	569	4353	4524
Karjalohja - Kartslojo	156	183	165	186	304	288	57	57	20	92	702	736
Karkkila - Högfors	830	774	1316	934	1758	1758	331	391	109	552	4344	4409
Kauniainen - Grankulla	940	899	951	975	1927	1935	202	334	68	301	4088	4444
Korava - Kervo	2983	2858	4525	3976	5739	5807	1303	1827	168	964	14738	15532
Kirkkonummi - Kyrkslätt	3559	3248	4008	3221	6138	6175	1108	1297	173	771	14984	14710
Lojha - Lojo	3585	3424	5116	4272	6826	6831	1437	1856	340	1556	17304	17939
Mäntsälä	1981	1842	2216	1784	3301	3270	692	735	143	704	8313	8315
Nummi-Pusula	573	593	846	590	1245	1219	228	203	72	393	2984	2938
Nummijärvi	4130	3884	4038	3328	6929	6945	1175	1374	244	1059	16516	16588
Pohja - Pojo	484	422	737	502	1000	998	185	214	71	318	2477	2450
Pornainen - Borgnäs	574	568	498	374	851	855	125	117	28	141	2076	2055
Sammatti	101	119	168	121	247	239	61	68	14	69	589	614
Stuntio - Sjtundeå	521	485	690	501	1054	1048	178	168	46	153	2489	2384
Tammisaari - Ekenäs	1372	1291	2179	1870	2890	2874	451	612	184	919	7068	7568
Tuusula - Tusby	3775	3591	4123	3273	6884	6709	1227	1418	214	943	16023	15934
Vantaa - Vanda	18388	17990	27118	24785	33072	33348	7401	10354	1144	4875	87121	91350
Vihri - Vichtis	2577	2681	3225	2565	4802	4796	1011	1125	184	912	11799	12059
ITÄ-UUSIMAA	9097	8748	12761	10348	18031	18002	3383	3898	954	4384	44226	45378
ÖSTRA NYLAND												
Askoja	480	450	658	482	894	889	167	149	44	218	2223	2168
Lapinjärvi - Lappträsk	282	254	432	272	642	622	110	113	46	238	1512	1499
Liljendal	155	144	193	163	302	297	48	45	13	107	711	758
Lovisa - Lovisa	584	578	1208	902	1447	1463	349	448	111	509	3879	3900
Myrskylä - Mörskom	205	192	290	217	402	400	66	72	24	138	987	1017
Pemaja - Pernå	387	357	582	375	784	759	124	132	63	218	1940	1839
Porvoo - Borgå	4545	4302	6550	5698	8719	8752	1775	2195	424	2009	22013	22956
Puukila	208	222	272	200	377	370	70	51	21	130	948	973
Ruotsinpyhtää - Strömfors	242	245	461	308	640	625	130	116	60	181	1533	1475
Sipoo - Sibbo	2049	2004	2115	1749	3824	3825	544	577	148	642	8880	8797
VARSINAIS-SUOMI	39400	37456	67583	60537	86741	86908	17181	22589	4897	23851	215762	231341
EGENTLIGA FINLAND												
Alastaro	251	241	518	357	653	632	93	97	44	225	1557	1552
Askainen - Villnäs	70	79	142	79	205	201	32	31	16	58	485	448
Aura	370	365	443	373	674	678	112	111	45	167	1844	1894
Dragsfjärd	249	257	542	348	748	749	89	103	66	348	1702	1803
Hallikko	870	848	1336	1102	1838	1823	297	343	101	441	4442	4557
Houtskär - Houtskär	55	45	139	85	143	132	14	11	13	58	364	329
Inö	16	8	47	33	55	44	9	5	0	20	127	110
Kaarina - S:t Karins	2150	2132	2512	2128	4343	4372	699	1008	162	673	9886	10309
Karhainen	294	258	300	229	503	501	78	80	27	155	1202	1223
Kemlé - Kämbo	306	268	498	341	714	703	92	107	57	245	1665	1684
Kilkaia	144	172	330	213	385	371	79	60	32	127	970	943
Kisko	157	150	289	186	414	408	80	64	39	141	979	947
Korppoo - Korpo	93	83	131	96	218	195	38	39	15	69	493	482
Koski Tl	191	215	420	324	515	510	72	77	40	188	1238	1312
Kustavi - Gustavs	76	62	152	111	206	204	47	40	9	101	490	518
Krusjoki	183	147	307	218	385	382	70	47	19	103	964	897
Latila	818	700	1390	1057	1796	1791	291	335	97	546	4362	4429
Lemu	159	171	184	129	327	323	49	47	18	50	737	720
Lieto - Lundo	1669	1532	1683	1282	3287	3281	373	463	106	503	7098	7071
Loimaa	570	612	993	1059	1359	1399	255	357	77	503	3254	3830
Loimaan kunta - Loimaa kommun	547	518	1007	598	1292	1284	165	168	78	395	3087	2959
Marttila	171	188	358	236	438	434	67	70	28	147	1080	1075
Masku	604	616	632	512	1247	1247	153	177	34	171	2670	2723
Mellilä	121	98	189	115	258	255	46	44	25	95	639	607
Merimasku	173	161	134	118	333	325	53	40	14	38	707	678
Mietoinen	178	167	225	171	389	385	45	44	19	98	854	863
Muuria	140	139	185	163	295	297	61	39	25	77	706	715
Mynämäki	616	539	822	667	1314	1315	215	243	54	368	3021	3132

34. Väestö siviilissäädyn ja sukupuolen mukaan maakunnittain ja kunnittain 31.12.2000

Befolkning efter civilstånd och kön landskapsvis och kommunvis 31.12.2000

Marital status of the population by sex, region and municipality 31.12.2000

(Jätk.)

(Forts.)

(Cont.)

Alue Område Area	Naimattomat - Ogifta - Single				Naimissa - Gifta		Eronneet - Frånskilda		Lesket - Ankingar/Ankor		Yhteensä - Totalt	
	Bä - Ålder - Age				Married		Divorced		Widowed		Total	
	0-14		15-		M	N	M	N	M	N	M	N
Naantali - Nådendal	1292	1238	1656	1552	2653	2684	598	773	123	564	6322	6811
Nauno - Nagu	134	103	238	190	290	288	42	47	25	90	729	718
Nousiainen - Nousis	490	419	590	412	922	918	131	117	24	168	2157	2032
Oripää	112	105	223	167	282	256	44	43	20	110	661	681
Paimio - Pemar	1046	887	1378	1114	2060	2053	325	428	98	426	4907	4908
Parainen - Pargas	1121	1108	1629	1316	2490	2509	400	468	156	746	5796	6147
Pemö - Bjärnä	514	522	919	678	1334	1323	185	188	85	412	3037	3121
Pertteli	382	367	565	394	767	764	123	113	37	174	1874	1812
Piikkiö - Pikkis	743	678	778	681	1470	1470	202	232	69	268	3262	3309
Pyhäranta	222	212	328	250	524	517	56	60	21	121	1151	1160
Pöytyä	360	370	570	387	744	735	151	119	49	248	1874	1859
Raisio - Reso	2288	2222	3105	2576	4745	4770	1053	1275	182	933	11373	11776
Rusko	361	394	373	302	615	620	67	98	25	105	1671	1719
Rymättylä - Rimto	194	190	255	168	437	428	83	69	35	116	1004	969
Salo	2044	2038	3828	3556	4615	4641	872	1361	249	1355	11608	12953
Saunio - Sagu	286	263	384	274	621	611	107	94	40	171	1438	1413
Somero	826	783	1540	1134	2007	1988	305	329	147	730	4825	4964
Suomusjärvi	107	98	212	162	257	255	60	58	24	95	660	668
Särkisalo - Finby	52	42	115	75	169	163	25	25	21	64	382	369
Taivassalo - Tövsala	149	155	244	167	424	417	54	55	25	131	696	625
Tarvasjoki	203	214	253	193	414	414	53	58	22	87	945	976
Turku - Åbo	12859	12182	28898	29763	29322	29593	7656	11256	1838	9294	80473	82088
Uusikaupunki - Nystad	1529	1410	2728	1977	3426	3425	646	850	193	835	6522	6497
Vahto	216	195	222	162	422	422	42	33	23	47	925	859
Vehmaa	209	245	356	238	542	539	83	95	43	189	1233	1306
Vetiva	27	19	32	28	53	53	10	13	6	11	128	124
Västernärjärd	63	69	136	83	184	185	14	22	20	53	417	412
Yläne	202	157	326	222	442	430	90	68	39	200	1099	1075
SATAKUNTA	20629	19604	34640	27608	49491	49477	8613	10876	2775	13748	116348	121313
SATAKUNTA												
Eura	893	794	1304	1044	1992	1989	340	345	128	624	4657	4796
Eurajoki - Euraminne	559	565	796	572	1343	1329	170	169	77	330	2945	2965
Harjavalta	653	605	1118	893	1637	1639	325	433	96	478	3829	4048
Honkajoki	196	182	390	220	441	433	53	52	38	166	1118	1052
Huittinen	797	760	1414	1182	1824	1828	309	412	106	575	4450	4757
Jämijärvi	222	202	357	208	503	495	63	45	33	180	1178	1130
Kankaanpää	1185	1139	2086	1732	2540	2550	421	499	145	719	6379	6639
Karvia	238	215	581	299	620	609	72	71	47	256	1558	1450
Kiikoinen	124	125	182	141	295	291	25	32	24	110	650	699
Kuikka	318	277	520	355	786	779	92	99	64	214	1760	1724
Kodisjoki	46	47	66	57	119	117	17	15	7	27	255	263
Kokemäki - Kumo	730	659	1323	962	1852	1858	285	310	120	615	4310	4404
Kulisa	161	133	257	155	382	355	58	44	29	109	667	798
Kyötiö - Kujala	263	255	426	295	686	686	82	78	48	191	1505	1505
Lappi	311	292	478	356	729	724	99	95	35	174	1652	1641
Luvia	188	178	361	254	521	509	67	65	42	185	1179	1191
Luvia	304	327	442	319	765	765	105	95	27	184	1643	1680
Merikarvia - Sastmola	310	294	608	394	774	768	155	145	57	308	1904	1807
Nakkila	594	512	847	641	1344	1331	198	210	71	346	3054	3040
Noormarkku - Norrmark	652	602	784	577	1424	1424	174	215	61	286	3095	3114
Pomarkku - Pärmark	225	208	399	279	582	578	74	68	44	182	1324	1315
Pori - Björneborg	6271	6079	10809	9509	15189	15258	3387	4532	794	4166	36450	39544
Punkalaidun	285	302	621	421	770	758	118	95	59	314	1853	1890
Rauma - Raumo	3074	2958	5607	4601	7617	7635	1411	1938	401	1948	18110	19080
Sillinkäinen	163	136	338	177	420	410	70	45	38	150	1029	918
Säkylä	468	413	699	573	1116	1122	171	214	52	280	2506	2602
Ulvika - Ulvsby	1238	1208	1533	1224	2869	2880	416	507	105	475	6161	6294
Vempula	161	137	292	188	371	369	56	48	27	147	907	869
KANTA-HÄME	15018	14521	24069	20150	32868	32838	6488	8110	1884	9361	80327	84980
EGENTLIGA TAVASTLAND												
Forssa	1495	1389	2939	2480	3528	3544	723	1016	228	1184	8913	9593
Hattula	943	862	1247	1003	1950	1935	334	339	87	421	4571	4560
Hauho	314	315	615	406	846	832	159	135	76	281	2012	1969
Hausjärvi	837	798	1180	790	1680	1680	321	332	95	414	4113	3994
Humppila	214	216	435	275	552	546	78	92	25	155	1302	1284

34. Väestö siviiliseäädyn ja sukupuolen mukaan maakunnittain ja kunnittain 31.12.2000
 Befolkning efter civilstånd och kön landskapsvis och kommunvis 31.12.2000
 Marital status of the population by sex, region and municipality 31.12.2000

(Jatk.)
 (Forts.)
 (Cont.)

Alue Område Area	Naimatonnet - Oytta - Single				Naimatessa - Gifta		Eronneet - Frånställda		Lesket - Arkingar/Ankor		Yhteensä - Totalt	
	Ikä - Ålder - Age				Married		Divorced		Widowed		Total	
	0-14		15-		M	N	M	N	M	N	M	N
Hämeenlinna - Tavastehus	4028	3900	6486	6533	8733	8808	1852	2760	440	2568	21539	24569
Janeidekala	1422	1488	2107	1559	3213	3191	651	739	177	882	7570	7849
Jokioinen - Jockis	574	586	786	623	1211	1214	188	200	67	269	2785	2892
Kahvoja	313	318	448	322	754	782	134	139	38	204	1886	1735
Lammi	519	424	883	647	1155	1144	179	210	72	411	2788	2836
Loppi	792	703	1109	726	1599	1574	288	257	97	433	3885	3693
Renko	203	200	382	236	488	481	104	72	34	133	1189	1121
Riihimäki	2367	2342	3931	3403	4882	4892	1137	1507	281	1431	12598	13575
Tammela	582	629	908	661	1400	1393	196	186	77	343	3170	3192
Tuulos	131	130	216	176	337	336	74	59	38	92	796	793
Ypäjä	274	211	482	311	540	536	83	87	41	180	1410	1325
PIRKANMAA	39646	37917	69461	59650	86718	86839	16823	22175	4525	23297	217273	229778
BIRKALAND												
Hämeenkyrö - Tavastkyro	824	885	1531	1104	2036	2025	330	338	124	600	4945	4952
Ikaalinen - Ikaalis	661	684	1158	873	1823	1824	251	244	92	556	3783	3961
Juupajoki	205	215	386	274	495	478	73	71	28	148	1185	1186
Kangasala	2283	2198	2959	2470	4795	4778	712	948	218	917	10965	11311
Kihniö	191	201	421	248	539	528	51	48	33	173	1236	1198
Kuhmalampi	119	90	174	104	231	223	41	39	16	83	581	549
Kuru	244	249	488	274	557	555	118	90	40	216	1455	1384
Kymäkoski	278	252	433	275	550	546	95	66	30	126	1386	1265
Lempäälä	1905	1707	2153	1688	3458	3487	530	615	125	703	8171	8160
Luojo	200	183	387	252	494	487	93	82	47	204	1201	1208
Längelmäki	115	142	296	181	384	379	69	45	33	154	896	901
Mouhijärvi	284	283	450	320	602	598	85	88	38	158	1459	1435
Mänttä	528	546	1092	867	1415	1432	254	310	78	439	3363	3594
Nokia	2645	2472	3838	3049	5477	5494	1082	1359	258	1231	13300	13605
Orivesi	796	796	1254	1028	1763	1768	345	417	112	609	4270	4618
Parkano	649	623	1285	878	1632	1626	233	249	85	547	3884	3923
Pirkkala - Birkala	1431	1394	1584	1222	2829	2835	401	536	90	414	6335	6401
Pälkäne	463	353	595	519	899	854	166	170	42	262	2125	2148
Ruovesi	454	436	908	680	1178	1174	188	175	78	432	2806	2877
Sahalahti	285	214	344	233	460	455	65	80	21	117	1125	1099
Suodenniemi	132	117	214	128	311	310	38	30	27	120	722	705
Tampere - Tammerfors	15761	15132	32968	31822	34191	34398	8188	11953	1743	9218	92847	102821
Toijala	693	718	1183	924	1581	1591	352	440	94	511	3903	4184
Urajala	442	456	879	630	1189	1174	210	198	100	425	2820	2883
Valkoskoski	1633	1586	3085	2375	4254	4242	794	1025	254	1245	10020	10473
Vammala	1401	1308	2171	1783	3222	3218	504	656	192	995	7490	7960
Vesilahki	396	355	470	321	721	710	111	105	46	188	1744	1677
Viljala	503	447	752	552	1044	1060	197	264	70	318	2586	2641
Viljakkala	186	177	296	183	428	419	68	49	23	113	1001	941
Vilppula	445	426	950	602	1209	1210	205	225	63	426	2892	2889
Vimat - Virvols	614	630	1369	926	1738	1736	214	257	114	638	4049	4187
Ylöjärvi	2389	2269	2634	2124	4384	4386	688	824	134	706	10209	10309
Äetsä	483	413	789	581	1069	1065	178	169	63	307	2540	2535
PÄIJÄT-HÄME	17216	16804	29746	25608	37378	37463	8744	11501	2055	10873	95139	102239
PÄIJÄNNE TAVASTALAND												
Artilahti - Artilahti	133	118	271	153	324	318	53	59	22	125	803	771
Asikkala	725	763	1254	870	1826	1815	382	382	117	530	4284	4360
Hartola	300	330	658	389	744	734	140	126	62	356	1902	1885
Heinola	1701	1718	3202	2673	4115	4142	959	1177	230	1281	10207	10971
Hollola	2146	2080	2725	2205	4301	4294	789	915	174	789	10115	10263
Hämeenkoski	229	182	335	240	445	445	88	73	31	146	1128	1086
Kärkölä	480	465	808	533	978	980	201	256	53	294	2520	2528
Lahti - Lahtis	7970	7643	14900	14507	17075	17191	4647	6809	838	5243	45528	51393
Naatola	1442	1484	2213	1565	2992	2981	614	702	126	608	7387	7348
Orimattila	1403	1331	2007	1575	2784	2755	573	647	152	848	6899	7156
Padasjoki	311	315	610	402	797	791	143	143	64	303	1925	1854
Sysmä	376	387	785	496	1017	1007	195	212	88	392	2441	2474
KYMIENLAAKSO	15670	15211	27994	21254	37854	37588	8192	10100	2343	11488	91853	95621
KYMMENEDELEN												
Arjalankoski	1578	1444	2745	1767	3631	3611	708	784	230	1133	8892	8739
Eiämäki	898	835	1204	864	1792	1779	292	343	110	477	4296	4288
Hamina - Fredrikshamn	691	703	1449	1181	1954	1965	449	623	126	691	4669	5163
Iitti	642	638	1173	853	1527	1504	305	305	95	494	3742	3792
Jaala	151	156	314	170	419	402	93	82	27	163	1004	973

34. Väestö siviilissäädyn ja sukupuolen mukaan maakunnittain ja kunnittain 31.12.2000

(Jatk.)

Befolkning efter civilstånd och kön landskapsvis och kommunvis 31.12.2000

(Forts.)

Marital status of the population by sex, region and municipality 31.12.2000

(Cont.)

Alue Område Area	Naimattomat - Ojña - Single				Naimissa - Gifta		Eronneet - Frånskilda		Lesket - Änklingar/Ankor		Yhteensä - Totalt	
	0-14		15-		M	N	M	N	M	N	M	N
	M	N	M	N								
Kotka	4383	4343	8392	6349	10484	10480	2744	3530	713	3428	26716	28130
Kouvola	2346	2388	4629	4319	5918	5950	1450	2113	334	1917	14677	16687
Kuusankoski	1766	1702	2847	2240	4253	4246	933	1176	263	1230	10082	10594
Miehikkälä	189	177	435	272	530	527	74	70	46	220	1274	1266
Pyhtää - Pyttis	479	479	700	477	1206	1198	196	167	70	281	2651	2602
Valkeala	1157	1104	1708	1096	2418	2405	396	369	123	552	5802	5526
Vehkalahti - Veckolax	1085	966	1738	1221	2695	2688	429	424	151	620	6096	5919
Virolahti	305	278	682	445	827	813	123	114	55	282	1972	1932
ETELÄ-KARJALA	11423	10846	22183	16080	27207	27102	5271	6701	1478	6858	67562	69587
SÖDRA KARELEN												
Imatra	2443	2301	4738	3485	6029	6037	1339	1649	333	2111	14880	15783
Joutseno	946	884	1698	1180	2350	2332	428	449	106	631	5529	5476
Lappeenranta - Villmanstrand	4925	4720	9664	7760	10872	10877	2267	3179	539	3238	26267	29774
Lemi	318	258	530	302	678	670	110	66	32	175	1668	1471
Luumäki	429	426	906	508	1076	1068	194	215	85	420	2690	2638
Parikkala	325	333	736	494	932	929	147	177	81	428	2221	2361
Rautjärvi	348	375	741	419	884	872	162	164	48	406	2283	2336
Ruokolahti	514	453	919	596	1393	1366	227	201	82	453	3135	3089
Saari	110	97	293	130	331	325	27	30	17	144	778	726
Savitaipale	369	325	780	456	894	879	119	143	62	369	2224	2172
Suomenniemi	58	51	159	83	172	165	31	37	13	81	433	417
Taipalsaari	494	469	623	452	1072	1064	158	135	37	208	2384	2328
Uukuniemi	41	53	107	55	105	105	19	17	9	56	281	266
Ylämaa	101	101	291	159	321	313	43	39	35	136	791	754
ETELÄ-SAVO	13950	13413	26537	20425	33141	33078	6181	7132	1992	11520	81801	85568
SÖDRA SAVOLAX												
Enonkoski	137	152	320	200	374	372	68	59	24	165	923	948
Haukivuori	196	168	421	233	523	522	94	74	35	212	1269	1209
Heinävesi	349	336	805	431	923	918	172	158	78	406	2327	2251
Hirvensalmi	222	210	460	245	532	518	106	90	43	240	1363	1303
Joroinen - Jorois	526	512	944	614	1178	1168	227	209	84	418	2959	2921
Juva	599	624	1288	853	1681	1566	230	208	105	637	3783	3688
Jäppä	129	133	257	151	385	380	54	46	20	105	845	815
Kangaslampi	156	137	244	136	388	355	57	40	21	133	843	801
Kangasniemi	584	476	1173	739	1302	1299	221	235	88	562	3368	3311
Kerimäki	535	544	938	623	1341	1315	206	182	74	403	3084	3067
Mikkeli - St Michel	4084	3934	7287	6642	8768	8795	1834	2427	412	2544	22385	24342
Mäntyharju	566	526	1237	839	1342	1331	304	332	82	562	3541	3590
Pertunmaa	168	157	364	218	434	430	77	77	42	211	1085	1093
Pieksämäen m.k. - Pieksämäki lk	591	637	881	572	1421	1415	185	198	61	317	3139	3139
Pieksämäki	1002	961	1878	1732	2465	2465	574	727	157	937	6076	6842
Punkaharju	338	335	688	418	918	909	168	146	63	292	2173	2100
Puumala	224	226	514	290	613	600	128	97	53	298	1530	1511
Rantasalmi	371	342	784	450	959	945	137	141	71	387	2322	2265
Ristiina	435	435	892	564	1024	1029	194	191	65	338	2610	2557
Savonlinna - Nyslott	2284	2157	4170	3900	5454	5501	946	1310	305	1789	13139	14657
Savonranta	121	85	270	125	256	251	45	38	23	131	715	630
Sulkava	269	240	540	347	745	736	109	111	48	311	1711	1745
Virtasalmi	82	86	202	103	240	238	49	36	28	120	601	583
POHJOIS-SAVO	22634	21864	40685	31728	48618	48711	8221	10811	2646	15199	123804	126311
NORRA SAVOLAX												
Iisalmi - Idensalmi	2045	1839	3880	3010	4342	4373	816	1044	243	1421	11326	11787
Juankoski	487	483	958	599	1232	1218	208	183	84	440	2969	2923
Kaavi	325	320	592	317	787	781	138	140	50	326	1892	1884
Karhula	395	338	516	313	724	719	123	101	38	209	1796	1680
Kelkale	238	238	546	335	576	574	102	88	34	241	1496	1476
Kuruvesi	885	952	1735	1133	2039	2033	335	350	149	747	5143	5215
Kuopio	7762	7481	13509	13819	15597	15749	3366	4806	860	4103	40894	45757
Lapinjärvi	740	717	1267	853	1547	1545	270	257	86	540	3910	3912
Leppävirta	994	969	1777	1079	2266	2253	401	431	148	789	5584	5501
Maaninka	350	376	637	348	788	778	129	100	52	331	1958	1933
Nilsia	569	534	1154	681	1437	1436	216	201	104	505	3480	3357
Pielavesi	509	477	1074	568	1190	1182	169	164	98	485	3040	2876
Rautalampi	275	281	678	439	789	782	135	128	46	314	1923	1944
Rautavaara	191	160	502	223	484	474	63	63	39	178	1279	1088
Sillinjärvi	2317	2141	2725	2104	4074	4095	689	764	137	698	9942	9800

34. Väestö siviilissäädyn ja sukupuolen mukaan maakunnittain ja kunnittain 31.12.2000
 Befolkning efter civilstånd och kön landskapsvis och kommunvis 31.12.2000
 Marital status of the population by sex, region and municipality 31.12.2000

(Jatk.)
 (Forts.)
 (Cont.)

Alue Område Area	Naimattomat - Ogifta - Single				Naimissa - Gifta		Eronneet - Frånskilda		Lesket - Ärdöngar/Ankor		Yhteensä - Totalt	
	Ikiä - Ålder - Age				Married		Divorced		Widowed		Total	
	0-14		15-		M	N	M	N	M	N	M	N
Sorkajärvi	459	418	992	535	1057	1054	155	123	62	417	2725	2547
Suonenjoki	652	659	1287	908	1604	1597	314	328	106	593	3963	4085
Tervo	149	156	358	217	395	391	68	68	31	161	969	995
Tuusniemi	261	227	580	301	646	643	124	103	56	283	1647	1557
Varcaus	1947	1978	3696	2755	4454	4460	1037	1221	264	1434	11398	11848
Varpasjärvi	275	284	634	305	638	632	99	112	41	280	1687	1573
Vehmeralmi	175	175	337	181	472	470	69	58	27	181	1080	1085
Vesanto	227	199	494	278	578	575	92	78	34	261	1423	1389
Vierämä	407	380	779	427	904	897	103	101	59	304	2252	2109
POHJOIS-KARJALA	15487	14864	28687	20649	32793	32782	6281	7131	1932	11043	85160	86448
NORRA KARELEN												
Eno	582	540	1291	677	1420	1422	251	253	71	525	3625	3417
Ilomantsi - Ilomants	539	556	1220	720	1467	1461	228	248	99	603	3551	3578
Joensuu	4389	4297	8782	8429	8927	9006	2009	2871	435	2613	24542	27216
Juuka	555	525	1238	697	1258	1248	218	186	106	554	3375	3208
Kesälahti	237	253	458	294	600	590	91	86	50	212	1436	1435
Kiittelyvaara	287	296	454	245	533	522	85	77	20	149	1379	1289
Kitee	901	846	1695	1151	2175	2178	315	367	118	666	5204	5208
Kontiolahti	1380	1313	1675	1087	2378	2368	367	363	90	498	5890	5627
Lieksa	1213	1131	2602	1517	2982	2975	665	671	222	1230	7684	7524
Liperi	1175	1174	1769	1142	2282	2271	435	435	143	653	5804	5675
Nurmes	847	783	1688	1178	1846	1846	352	390	139	712	4872	4909
Outokumpu	703	646	1267	911	1575	1573	345	336	82	707	3982	4173
Polvijärvi	504	458	971	508	1050	1043	187	162	77	453	2789	2622
Pyhäselkä	946	901	1023	708	1442	1450	231	208	55	292	3697	3557
Rääkkylä	267	229	555	314	640	627	122	114	56	251	1640	1535
Tohmajärvi	472	448	882	498	1035	1028	167	192	79	393	2635	2557
Tuusupää	180	177	427	216	439	435	92	74	36	215	1174	1117
Välkäne	259	227	541	304	604	594	98	83	34	258	1536	1466
Värtsilä	41	64	129	57	140	141	25	15	10	59	345	336
KESKI-SUOMI	24277	23269	43232	34403	50146	50215	9535	11719	2723	14367	129913	133973
MELLERSTA FINLAND												
Hankasalmi	474	506	1028	648	1081	1058	197	205	87	483	2947	2898
Joutsa	338	316	698	435	840	839	181	162	67	374	2124	2126
Jyväskylä	6489	6237	13863	14155	13298	13444	2957	4466	621	3456	37238	41758
Jyväskylän mik - Jyväskylä lk	3553	3470	4484	3575	6883	6885	1201	1464	244	1153	16145	16327
Jämsä	1396	1290	2410	1702	3204	3201	569	631	181	953	7760	7777
Jämsänkoski	739	684	1266	839	1488	1484	289	365	106	449	3888	3801
Karunkoski	149	126	325	173	353	349	51	42	26	147	904	837
Karstula	446	403	883	539	1054	1081	153	150	64	384	2900	2537
Keuruu	965	998	1864	1360	2366	2375	452	521	161	808	5808	6062
Kinnula	230	205	455	233	375	372	55	53	21	118	1136	991
Kivijärvi	163	156	284	135	325	324	46	39	24	114	842	768
Konnevesi	273	274	588	297	653	646	110	99	37	242	1659	1558
Korpilahti	524	443	777	547	984	978	186	186	82	344	2553	2498
Kuhmoinen	207	149	457	301	628	617	132	129	62	291	1486	1487
Kyyjärvi	162	157	312	178	365	358	45	51	20	145	904	889
Laukaa	1738	1784	2556	1828	3288	3290	535	583	165	803	6282	6286
Leivonmäki	96	76	216	130	233	224	56	42	23	104	624	578
Luhanka	56	61	191	89	193	188	24	25	19	90	483	453
Muttia	177	170	421	189	454	442	46	58	31	165	1129	1024
Muurame	978	968	1073	866	1668	1682	248	314	46	278	4013	4088
Peltäjävesi	372	342	634	393	742	737	135	116	56	253	1939	1841
Piitipudas	475	481	922	593	978	974	171	189	71	371	2617	2608
Pykönmäki	79	109	196	95	234	238	33	29	20	102	562	568
Saarjärvi	953	934	1674	1241	2068	2066	357	386	119	696	5169	5325
Sumlainen	127	114	222	108	281	275	50	34	17	103	697	634
Suolahti	506	436	932	728	1034	1033	286	286	53	332	2811	2813
Tohvakka	211	209	385	240	480	474	87	79	34	169	1187	1171
Uurainen	332	318	489	318	644	636	93	79	32	174	1600	1525
Vitasaari	701	628	1388	851	1537	1540	277	317	103	573	4006	3909
Äänekoski	1358	1285	2231	1623	2657	2670	513	619	131	691	6890	6868
ETELÄ-POHJANMAA	16727	17642	29010	22044	41485	41455	5064	6013	2461	11714	96747	98868
SÖDRA ÖSTERBOTTEN												
Alahärmä	493	446	734	492	1087	1078	93	99	67	327	2474	2442
Alajärvi	1017	963	1366	973	2040	2039	150	162	106	564	4669	4701
Alavus	967	898	1502	1042	2145	2143	214	251	139	629	4967	4983
Evijärvi	302	259	497	325	682	677	44	40	38	203	1563	1504
Itäjätki	1260	1142	1655	1115	2628	2626	282	294	150	680	5975	5857

34. Väestö siviiliseäädyn ja sukupuolen mukaan maakunnittain ja kunnittain 31.12.2000

Befolkning efter civilstånd och kön landskapsvis och kommunvis 31.12.2000

Marital status of the population by sex, region and municipality 31.12.2000

(Jatk.)

(Forts.)

(Cont.)

Alue Ortsåde Area	Naimattomat - Oyöita - Single Ikä - Ålder - Age				Naimisessa - Öäta Married		Eronneet - Frånskilda Divorced		Lesket - Arkingar/Ankor Widowed		Yhteensä - Total Total	
	0-14		15-		M	N	M	N	M	N	M	N
	M	N	M	N								
Isokki - Storå	233	205	456	288	548	542	56	60	72	236	1365	1329
Jalasjärvi	825	768	1424	969	1867	1868	229	237	120	617	4465	4459
Jurva	363	367	783	474	1104	1089	120	126	70	278	2440	2334
Kartjoki - Bötom	139	144	284	170	380	379	41	45	36	142	880	880
Kauhajoki	1427	1343	2492	1680	2904	2897	465	515	203	905	7491	7340
Kauhava	823	716	1256	945	1803	1798	192	263	79	512	4153	4234
Kortesjärvi	256	229	355	223	582	577	47	48	40	183	1262	1260
Kuortane	377	340	699	458	1001	996	93	83	78	334	2246	2211
Kurikka	1029	959	1510	1141	2302	2306	318	349	140	656	5297	5411
Lappajärvi	342	352	613	475	890	885	65	78	69	282	1979	2072
Lapua - Lappo	1335	1236	2040	1578	3074	3056	317	365	167	867	6953	7102
Lehtimäki	189	201	303	196	469	471	47	46	34	177	1042	1091
Numo	1321	1278	1981	1144	2401	2402	286	311	70	352	5419	5485
Peräseinäjoki	330	335	611	394	817	815	81	81	60	284	1899	1909
Seinäjoki	2613	2581	4333	4595	5854	5921	1119	1720	250	1304	14169	16121
Soini	311	288	417	240	602	598	43	43	36	223	1409	1390
Tauva - Östermark	584	548	959	701	1462	1463	165	175	113	450	3283	3337
Töysä	344	327	502	344	612	613	114	96	45	208	1617	1588
Vimpeli	335	294	528	393	790	789	71	62	40	251	1764	1789
Ylähamä	304	288	427	318	698	692	73	75	42	205	1544	1578
Ylästara	534	508	813	614	1215	1216	150	133	85	400	2797	2871
Ähtäri - Etsari	672	631	1100	769	1528	1519	211	256	94	445	3605	3610
POHJANMAA ÖSTERBOTTEN	16741	15537	28272	20841	36341	36391	4295	5436	2071	9303	85720	87508
Isokyrö - Storkyro	484	456	775	525	1112	1108	140	145	76	352	2567	2584
Kaskinen - Kaskö	111	106	244	173	349	339	69	70	22	81	795	769
Korsnäs	183	188	340	231	528	526	27	33	51	139	1129	1117
Kristinankaupunki - Kristinestad	678	680	1255	862	1777	1784	198	224	128	518	4036	4048
Kruunupyö - Kronoby	677	670	982	676	1591	1595	64	76	77	438	3391	3455
Laihia - Laihela	707	669	1127	760	1620	1604	201	229	83	414	3738	3678
Luoto - Larsmo	694	638	523	363	845	847	29	22	26	130	2111	2000
Maalahti - Malax	523	449	927	689	1181	1185	109	111	83	401	2823	2815
Maksamaa - Maxmo	97	111	169	121	234	233	21	9	19	80	540	554
Mustasaari - Korsholm	1766	1609	2336	1766	3748	3736	334	414	195	710	6379	6235
Närpiö - Närpes	783	731	1619	1119	2169	2170	163	190	183	642	4917	4852
Oravainen - Oravala	243	200	341	223	503	508	41	45	44	147	1172	1118
Pedersöre	1366	1302	1269	912	2346	2353	91	84	106	429	5178	5080
Pietarsaari - Jakobstad	1862	1756	2735	2317	4238	4251	467	658	220	1132	9522	10114
Uusikaarlepyö - Nykarleby	800	635	1108	751	1703	1708	107	112	100	468	3818	3674
Vaasa - Vasa	4939	4619	8324	8505	10562	10663	2045	2823	539	2688	27439	29298
Vähäkyrö - Lillkyro	497	428	676	473	1034	1035	135	134	56	265	2398	2335
Vöyri - Vörå	351	290	522	395	771	773	60	57	63	269	1767	1784
KESKI-POHJANMAA MELLERSTA ÖSTERBOTTEN	7214	7061	10574	8262	15034	15039	1730	2069	759	3540	35311	35981
Halsua	167	141	266	136	337	337	21	25	19	96	810	737
Himanka	315	322	531	359	700	699	52	60	37	165	1635	1605
Kannus	681	696	902	646	1258	1260	137	145	61	320	3039	3067
Kaustinen - Kaustby	434	421	711	518	949	947	80	83	46	217	2220	2194
Kokkola - Karleby	3381	3330	5055	4482	7387	7406	1093	1438	350	1637	17246	18293
Kälviä - Kelviä	533	508	627	445	1047	1041	68	78	44	207	2319	2279
Lesjärvi	104	108	175	103	210	205	23	19	14	79	528	514
Lohtaja - Lochtä	337	314	412	274	661	661	48	49	37	157	1485	1455
Perho	364	360	505	343	621	623	62	34	41	182	1613	1642
Toholampi	375	406	603	409	808	806	69	63	54	204	1909	1888
Ullava	129	131	198	119	214	215	8	10	12	59	561	534
Veteli - Vetil	394	324	589	418	842	839	69	75	44	217	1938	1873
POHJOIS-POHJANMAA NORRA ÖSTERBOTTEN	40137	38243	60715	46133	68526	68610	10945	13145	3140	15764	183463	181895
Alavieska	341	341	475	318	570	562	65	57	37	174	1488	1452
Haapajärvi	945	898	1361	888	1558	1547	204	242	89	494	4167	4069
Haapavesi	967	887	1346	913	1511	1517	180	207	78	377	4082	3901
Hailuoto - Karle	62	61	185	97	216	209	35	21	10	70	508	458
Haukipudas	2060	1824	2277	1620	3108	3104	497	570	123	496	8065	7714
Ii	799	706	919	623	1239	1231	198	204	71	312	3226	3076
Kalajoiki	1027	898	1447	1021	1905	1803	180	204	99	452	4658	4478
Kempele	1710	1663	1663	1321	2553	2549	324	432	65	271	6315	6236
Kestilä	184	193	307	172	356	352	42	36	16	136	905	889
Kilmiäki	1442	1448	1963	961	2173	2188	275	296	48	259	5301	5152

34. Väestö siviilissäädyn ja sukupuolen mukaan maakunnittain ja kunnittain 31.12.2000

(Jatk.)

Befolkning efter civilstånd och kön landskapsvis och kommunvis 31.12.2000

(Forts.)

Marital status of the population by sex, region and municipality 31.12.2000

(Cont.)

Alue Omåde Area	Naimatonat - Ojita - Single				Naimissa - Gifta		Eronneet - Frånställda		Leikat - Ankingar/Ankor		Yhteensä - Totalt	
	Iäi - Ålder - Age				Married		Divorced		Widowed		Total	
	0-14		15-		M	N	M	N	M	N	M	N
Kuivaniemi	221	227	393	207	387	388	70	58	28	158	1099	1038
Kuusamo	1914	1874	3030	2004	3457	3462	428	488	186	886	9015	8714
Kärsämäki	357	344	538	332	625	623	73	76	32	207	1625	1582
Liminka - Limingo	875	829	736	516	1116	1110	158	168	44	165	2929	2806
Lumijoki	221	217	272	147	308	310	57	47	15	92	873	813
Merijärvi	186	181	257	132	249	242	21	20	15	87	728	642
Muhos	922	907	1143	749	1553	1536	257	282	90	350	3965	3834
Nivala	1308	1203	1852	1258	2111	2115	277	291	118	546	5068	5413
Oulainen	834	902	1236	1002	1820	1823	189	251	98	448	3977	4226
Oulu - Uleåborg	11216	10782	21527	20106	20827	20805	4407	6078	813	4412	56580	62163
Oulunsalo	1303	1199	1082	795	1610	1611	178	225	39	158	4210	3986
Pattijoki	814	705	852	555	1328	1333	151	144	38	177	3181	2914
Piippola	151	143	288	154	254	247	33	31	12	105	718	680
Pudasjärvi	1047	1023	1959	1063	1825	1817	298	275	124	613	5253	4791
Puikkio	164	152	346	189	358	356	45	57	22	116	935	870
Pyhäjoki	366	355	553	387	767	762	84	85	61	197	1831	1786
Pyhäjärvi	633	514	1227	741	1323	1320	213	223	80	460	3476	3258
Pyhäntä	256	283	329	185	340	332	48	38	21	99	994	917
Raahe - Brahestad	1537	1524	2974	2128	3368	3370	637	688	128	714	8642	8434
Rantsila	235	191	380	226	402	406	72	60	38	139	1127	1022
Reisjärvi	382	349	577	338	619	621	73	58	38	219	1689	1585
Ruukki	531	518	794	494	859	859	134	129	63	260	2381	2258
Sievä	703	714	797	525	962	960	89	93	44	264	2595	2558
Sitkajoki	184	174	248	129	265	262	42	26	11	83	748	674
Talvelkoski	615	534	958	538	980	968	119	109	60	248	2732	2395
Tymävä	725	718	747	475	944	941	126	128	34	197	2576	2459
Utajärvi	348	301	632	368	630	623	109	97	41	227	1760	1574
Vihanti	374	362	599	370	736	733	90	91	40	200	1839	1756
Yli-Ii	305	325	398	217	453	452	52	37	16	135	1194	1168
Ylä-Iiminki	405	380	689	320	600	591	70	75	48	152	1792	1518
Ylivieska	1468	1356	2031	1593	2881	2870	347	430	101	591	6808	6640
KAINUU	7947	7788	15280	10616	17852	17820	3038	3317	967	5554	44884	44893
KAJANALAND												
Hyytiäinen	309	287	620	366	717	715	79	85	48	260	1773	1713
Kajaani - Kajana	3343	3378	5577	4903	6778	6802	1379	1771	322	1837	17399	16889
Kuhmo	945	883	2017	1172	2313	2289	372	324	131	741	5778	5389
Paltamo	391	388	820	480	855	855	150	132	54	317	2270	2150
Puolanka	295	305	776	378	773	789	113	102	47	290	2004	1842
Ristijärvi	139	132	355	189	379	373	29	39	24	137	928	870
Sotkamo	944	1015	1886	1254	2261	2255	335	327	119	710	5545	5561
Suomussalmi	884	821	2131	1274	2193	2180	322	334	130	754	5840	5363
Vaala	401	357	670	378	782	781	164	136	50	322	2087	1874
Vuolijoki	316	244	428	244	601	601	95	67	42	188	1482	1342
LAPPI	17945	17408	33208	24527	35761	35680	7459	8137	1867	9856	96360	95408
LAPPLAND												
Enontekiö - Enontekiö	179	191	412	250	423	410	82	54	34	110	1130	1015
Inari - Enare	667	649	1557	939	1251	1228	361	300	69	339	3905	3455
Kemi	1829	1908	3883	3089	4310	4331	1179	1480	308	1264	11609	12080
Kemijärvi	829	816	1882	1247	2071	2081	384	402	109	663	5275	5209
Keminmaa	932	937	1290	942	1851	1853	330	349	82	384	4485	4445
Kittilä	497	515	1111	718	1057	1030	230	221	65	375	2960	2859
Kolarí	380	330	759	471	747	740	131	128	57	280	2054	1827
Muonio	240	227	427	271	522	518	83	72	26	126	1298	1214
Pelkosenniemi	93	84	291	158	211	206	62	41	13	84	670	573
Pello	389	387	780	434	1072	1078	148	139	72	321	2471	2359
Posio	409	389	870	484	951	938	139	103	48	311	2417	2185
Ranua	647	618	862	538	908	904	144	129	63	239	2824	2428
Rovaniemi m.k. - Rovaniemi lk	2484	2385	3381	2305	4368	4332	842	742	196	763	11269	10557
Rovaniemi	3208	2983	6280	6428	5553	5651	1389	2059	245	1633	16875	16752
Salla	384	369	1053	552	1017	998	202	152	88	331	2742	2400
Savukoski	115	120	334	158	264	256	68	58	18	87	797	675
Simo	358	370	591	340	879	875	128	112	44	198	1998	1893
Sodankylä	930	971	1886	1178	1806	1795	387	379	107	483	5116	4806
Tervola	365	377	687	400	740	733	151	157	62	243	1885	1910
Tornio - Torneå	2338	2199	3734	2637	4365	4368	757	844	193	984	11387	11230
Utsjoki	111	102	277	167	288	289	68	50	9	65	751	643
Ylitornio - Övertorneå	473	503	881	635	1109	1100	198	170	83	385	2742	2793

34. Väestö siviilisäädyn ja sukupuolen mukaan maakunnittain ja kunnittain 31.12.2000

Befolkning efter civilstånd och kön landskapsvis och kommunvis 31.12.2000

Marital status of the population by sex, region and municipality 31.12.2000

(Jatk.)

(Forts.)

(Cont.)

Alue Område Area	Naimatonet - Ogifta - Single				Naimatessa - Gifta		Eronneet - Frånskilda		Lesket - Aikinger/Ankor		Yhteensä - Totalt	
	Ikä - Alder - Age				Married		Divorced		Widowed		Total	
	0-14		15-		M	N	M	N	M	N	M	N
AHVENANMAA	2487	2324	4425	3656	4806	4801	718	884	285	1411	12700	13078
ÅLAND												
Brändö	55	43	83	53	87	87	20	13	12	51	267	247
Eckerö	81	78	130	95	157	160	34	26	10	59	412	418
Finström	232	227	366	300	455	457	49	79	27	107	1129	1170
Föglö	43	49	108	64	124	119	14	13	13	46	302	298
Geta	48	40	81	49	92	98	15	18	10	32	246	232
Hammarland	122	131	234	163	276	272	41	27	14	71	687	684
Jomala	385	327	553	445	645	644	88	94	16	129	1689	1639
Kumlinge	46	23	71	39	84	78	13	10	9	32	223	182
Kökar	32	24	50	28	58	51	15	9	7	24	162	134
Lemland	201	175	243	177	326	330	25	38	18	52	813	772
Lumparland	38	41	68	33	80	78	11	8	1	19	198	179
Maarianhamina - Mariehamn	862	868	1902	1849	1768	1793	308	461	105	576	4943	5545
Salvik	166	155	275	192	329	331	52	44	20	115	842	837
Sottunga	8	14	17	19	26	26	4	4	2	9	57	72
Sund	106	100	182	110	185	180	22	33	15	60	520	499
Vårdö	42	31	62	42	93	92	9	7	4	27	210	189

Liite 1 - Bilaga 1 - Appendix 1

Aluejärjestelyjen 1.1.2001

Regionala områdesregleringar 1.1.2001

Administrative rearrangements at. 1. Jan. 2001

Mistä Varifrån From where	Mihin Vart To where	Yhteensä Totalt Total	Miehet Män Men	Naiset Kvinnor Women
Anttola	Mikkeli	1868	953	915
Kiukainen	Nakkila	60	29	31
Kuorevesi	Jämsä	2750	1422	1328
Liminka	Tymävä	40	25	15
Lumijoki	Liminka	3	1	2
Lumijoki	Rantsila	3	1	2
Mikkelin mlk	Mikkeli	11988	6180	5808
Temmes	Liminka	21	10	11
Temmes	Rantsila	33	17	16
Temmes	Tymävä	658	331	327
Pirkanmaan maakunta	Keski-Suomen maakunta	2750	1422	1328
Etelä-Suomen suuralue	Väli-Suomen suuralue	2750	1422	1328

Vuoden 2000 väestölaskenta

Suomen väestölaskennat on tehty kokonaan rekisteripohjaisesti vuodesta 1990 alkaen. Vuoden 2000 väestölaskennan tiedot valmistuvat kevään 2001 ja joulukuun 2002 välisenä aikana.

Tilastotietoja tuotetaan perinteisiltä väestölaskennan ilmiöalueilta:

- väestöstä
- työssäkäynnistä,
- perheistä
- asuntokunnista,
- asuntokuntien asuinoloista,
- rakennuksista,
- asunnoista ja
- kesämökeistä.

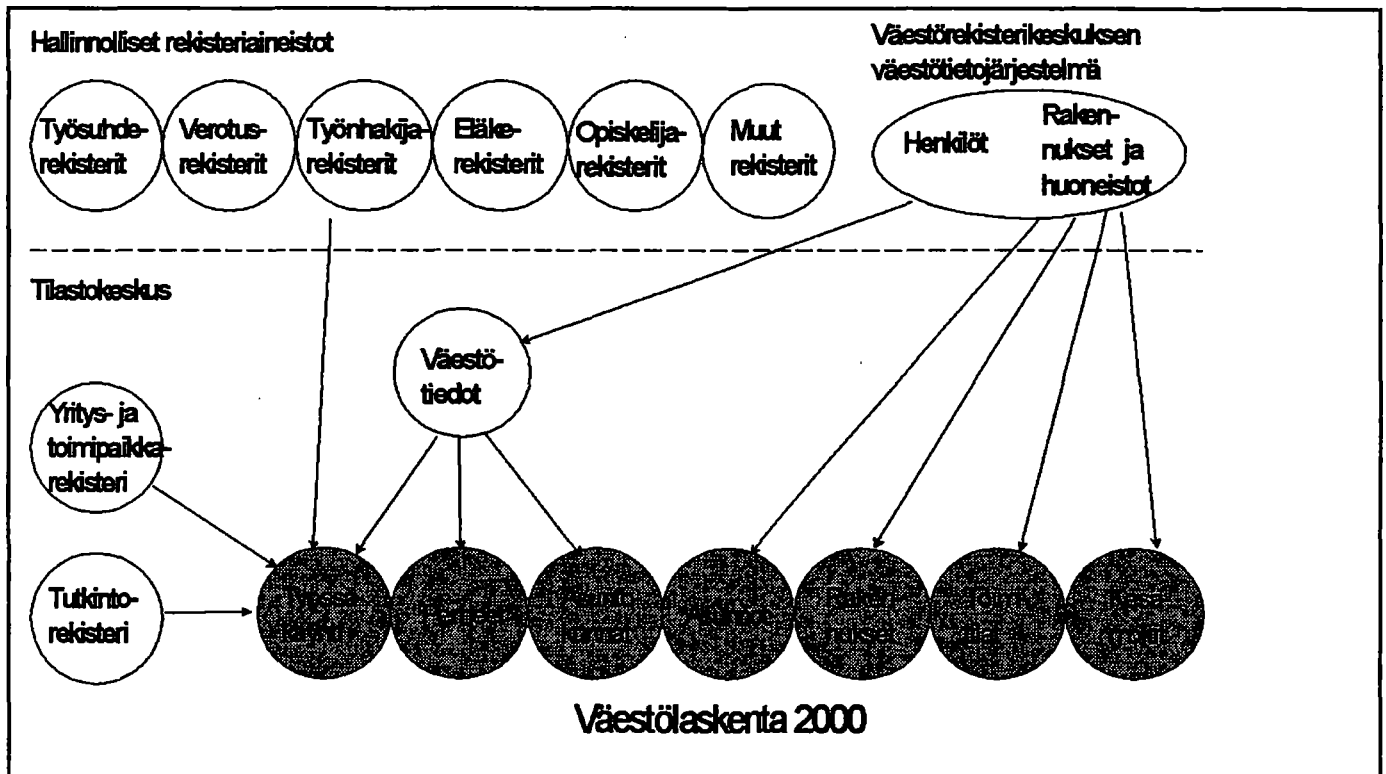
Tärkeimmät vuoden 2000 väestölaskennassa käytettävät rekisterit ja hallinnolliset aineistot ovat:

- Väestörekisterikeskuksen väestötietojärjestelmä (henkilöt, rakennukset ja huoneistot)
- Verohallinnon rekisterit
- Eläketurvakeskuksen, Valtiokonttorin ja Kuntien eläkevakuutuksen työsuhdeaineistot

- Tilastokeskuksen yritys- ja toimipaikkarekisteri
- Kansaneläkelaitoksen ja Eläketurvakeskuksen rekisterit eläkkeensaajista
- työministeriön työnhakijarekisteri
- Tilastokeskuksen tutkintorekisteri
- Tilastokeskuksen opiskelijarekisteri
- Pääesikunnan varusmiesrekisteri.

Yksiköt kytkeytyvät toisiinsa henkilötunnusten ja kotipaikkatunnusten avulla. Yhdisteltäessä henkilöiden työpaikkatietoja ja yritysten toimipaikkatietoja toisiinsa ja sijaintirakennuksiin käytetään apuna myös liikeyhteisötunnuksia ja osoitetietoja.

Kaikki laskentayksiköt ja niitä kuvaavat tiedot ovat kytkettävissä koordinaattijärjestelmään ja sen avulla maapohjaan. Koordinaattijärjestelmän käyttäminen tekee mahdolliseksi osa-alueittaisten, taa-jamittaisten ja karttaruuduittaisten tulosteiden tuottamisen sekä erilaiset yksiköiden väliset etä-ssylaskelmat.



Väestölaskennan lähdeaineistot

Väestölaskentatietojen saatavuus

Vuoden 2000 väestölaskennan tiedot ovat käytettävissä julkaisuina, internet-palveluina, tietokantoina, erityisselvityksinä, karttoina, kuvina ja tietoaaineistoina. Uutuutena vuoden 2000 väestölaskennassa on maksullinen internet-palvelu, joka sisältää runsaasti ja monipuolisesti kuntia ja muita kuntapohjaisia alueita kuvaavia tilastotietoja taulukoina ja karttoina.

Väestölaskennan eri ilmiöalueiden tietosisältö, käsitteet ja määritelmät esitellään väestölaskennan käsikirjassa. Laskenta-ajankohta on 31.12.2000. Laskennan henkilöperusjoukko eli maassa vakinaisesti asuneet henkilöt, perheet ja asuntokunnat sekä rakennus- ja asuntokanta ovat tuolta ajankohdalta. Työssäkäyntiin liittyvät tiedot on pyritty kohdistamaan laskentaviikolle 25. - 31.12.2000.

Uusi Internet-palvelu

Väestölaskenta 2000 -tilastopalvelu on Tilastokeskuksen uusi maksullinen verkkopalvelu Internetissä, josta väestölaskentatiedot löytyvät helposti ja nopeasti. Tilastopalvelun tietosisältö on kehitetty yhteistyössä kuntien ja maakuntaliittojen kanssa.

Palvelussa on tilastoja mm. seuraavilta aihealueilta: väestöstä, elinkeinorakenteesta, työssäkäynnistä, asuntokunnista, perheistä, asuinoloista ja rakennuksista. Taulukoita ja karttoja palvelussa on kaiken kaikkiaan yli 80.

Kaikki tiedot ovat kunnittain. Kaikilta aihealueilta on myös kunnan osa-alueittaista tietoa. Lisäksi tietoja voi tarkastella seutukunnittain, maakunnittain ja koko maasta.

Väestölaskenta 2000 -tilastopalvelu on käyttöoikeuden lunastaneiden tilaajien käytössä 24 tuntia vuorokaudessa. Hankittu käyttöoikeus on voimassa vuoden 2003 loppuun asti.

Tilastopalveluun voitte tutustua osoitteessa: <http://v2000.stat.fi/>.

Käyttääksenne palvelua tarvitsette vain Internetliittymän ja selaimen (suositus Internet Explorer 4.01 tai uudempi).

Tilaustyöt

Kaikki väestölaskennan tiedostot ovat käytettävissä erityisselvityksissä. Erityisselvityksiä tehdään tilauksesta silloin kun tietoja ei ole muuten valmiina asiakkaan haluamassa muodossa.

Koska aineistoissa on rakennusten koordinaatit, voidaan kaikkia tietoja toimittaa myös kuntaa pienemmällä ja/tai vapaavalintaisilla aluejaoilla. Tilauksesta laskentatietoja toimitetaan karttaohjelmiin sopivissa muodoissa tai tiedoista tehdään valmiita karttoja.

Väestölaskennan aineistoja voidaan myös yhdistää muihin Tilastokeskuksen aineistoihin.

Julkaisut

Vuoden 2000 väestölaskennasta tehdään yksi varsinainen julkaisu, taajamajulkaisu sekä väestölaskentatietoja julkaistaan vuosittain tehtävissä aihealueittaisissa julkaisuissa. Julkaisut, niiden sisältö ja aikataulu on kuvattu seuraavalla sivulla.

Keskeisimmät julkaisutaulukot viedään Tilastokeskukseen ilmaiseen Statfin-tilastopalveluun.

Julkaisujen sisältö ja aikataulu (alustava)

Julkaisu	Sisältö	Valmistumisaika
Väestölaskennan käsikirja	Sisältää vuoden 2000 väestölaskennan tietosisälön, käsitteet ja luokitukset. Käsikirja on suomeksi, ruotsiksi ja käännetään englanniksi.	Painetut versiot syyskuussa 2001
Väestönrakenne 2000	Sisältää tietoja väestön ikä- ja sukupuolirakenteesta, siviilisäädystä, kielestä, kansalaisuudesta ym.	Heinäkuussa 2001
Kesämökki 2000	Tietoja kesämökeistä kunnittain	Elokuussa 2001
Perheet 2000	Perheiden ja asutokuntien demografisia tietoja	Joulukuussa 2001
Työssäkäyntitilasto 1999-2000	Ennakkotietoja väestön työssäkäynnistä vuodelta 2000 ja lopullisia tietoja vuodelta 1999	Joulukuussa 2001
Rakennukset, asunnot ja asuinolot 2000	Julkaisu sisältää tietoja asumisesta ja rakennuskannasta ja asuinoloista kunnittain ja maakunnittain.	Joulukuussa 2001
Taajamat 2000	Julkaisu sisältää tietoja taajamista, taajama- väestön alueellisesta jakaumasta ja rakenteesta.	Huhtikuussa 2002
Työssäkäyntitilasto 2000-2001	Ennakkotietoja väestön työssäkäynnistä vuodelta 2001 ja lopullisia tietoja vuodelta 2000	Joulukuussa 2002
Väestölaskenta 2000	Sisältää menetelmäkuvauksen sekä aikasarjatietoja koko maasta.	Toukokuussa 2003

Liite 3

Lapsettomien naisten osuus 35-vuotiaista vuosina 1986 - 2000

Vuosi	35-vuotiaan syntymä- vuosi	Naisia	Synnyttäneitä	Lapsettomia	Lapsettomien osuus ikäluokasata
1986	1951	39501	32509	6992	17,7
1987	1952	40603	33313	7290	18,0
1988	1953	39124	31653	7471	19,1
1989	1954	39675	32027	7648	19,3
1990	1955	39028	31482	7546	19,3
1991	1956	39300	31440	7860	20,0
1992	1957	38070	30328	7742	20,3
1993	1958	36387	28769	7618	20,9
1994	1959	37328	29514	7814	20,9
1995	1960	37339	29307	8032	21,5
1996	1961	37348	29176	8172	21,9
1997	1962	37231	28707	8524	22,9
1998	1963	37706	29084	8622	22,9
1999	1964	37074	28197	8877	23,9
2000	1965	36394	27469	8925	24,5

Folkräkningen 2000

Folkräkningen 2000 var redan den tredje folkräkningen som gjordes genom att sammanslå registeruppgifter. Folkräkningsuppgifterna färdigställs mellan våren 2001 och december 2002. Statistikuppgifterna omfattar de traditionella beskrivningsområdena i folkräkningen:

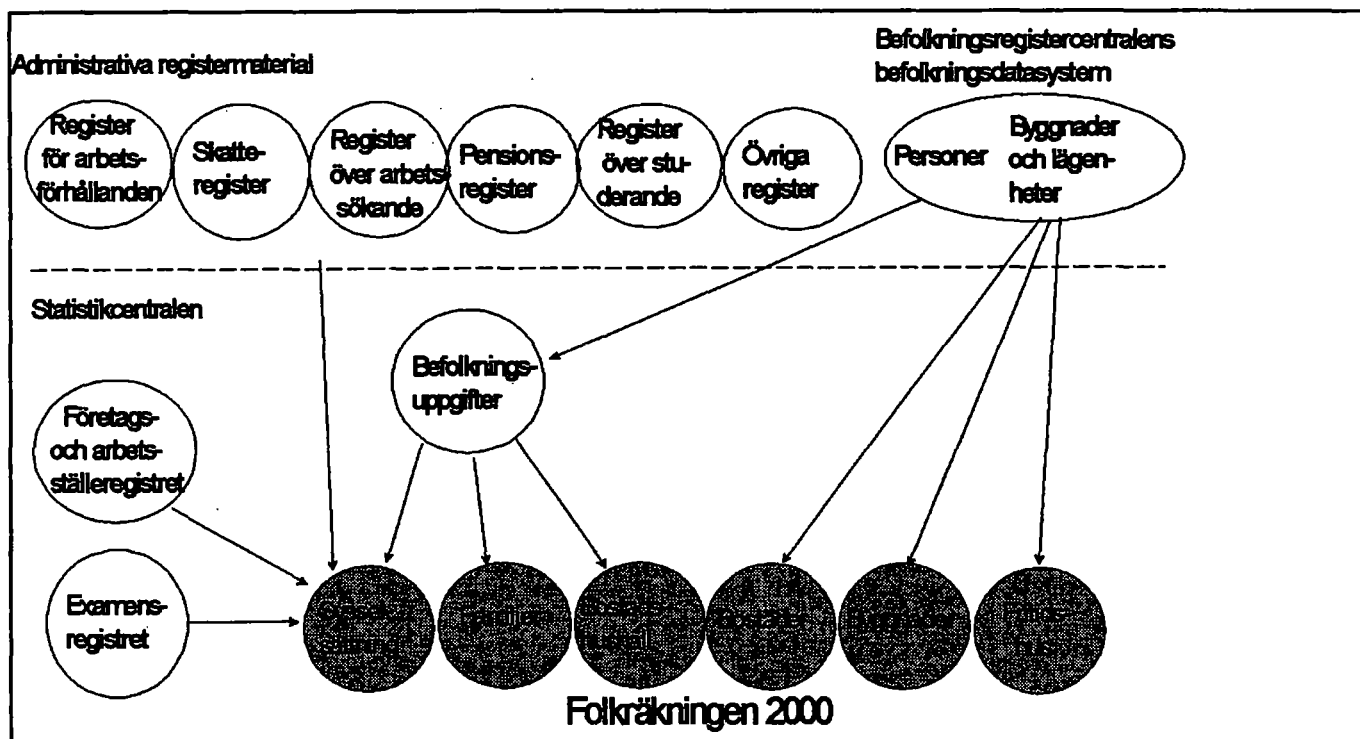
- befolkningen och sysselsättningen,
- familjer och bostadshushåll,
- boendeförhållanden
- byggnader,
- bostäder och
- fritidshus.

De viktigaste register och administrativa material som använts vid folkräkningen år 2000 är:

- Det centrala befolkningsregistret (personregistret och byggnads- och lägenhetsregistret)
- Skatteförvaltningens register
- Pensionsskyddscentralens, Statskontorets och Kommunernas pensionsförsäkrings material över arbetsförhållanden

- Statistikcentralens företags- och arbetsställeregister
- Folkpensionsanstaltens och Pensionsskyddscentralens register över pensionstagare
- Arbetsministeriets register över arbetssökande
- Statistikcentralens examensregister
- Statistikcentralens register över studerande
- Huvudstabens register över beväringar.

Enheterna kopplas till varandra med hjälp av personbeteckning och hemortsbeteckning. Vid sammanställningen av uppgifterna om personernas arbetsplatser med uppgifter om företagens arbetsställen och de byggnader där dessa är belägna använder man även affärssignum och adressuppgifter. Samtliga statistikenheter och uppgifter som beskriver dessa kan slås samman till ett koordinatsystem som kan hänföras till ett geografiskt område. Koordinatsystemet gör det möjligt att framställa statistik över delområden, tätorter och kartrutor. Koordinatsystemet gör det också möjligt att beräkna avståndet mellan olika enheter.



Källmaterial för folkräkningen

Folkräkningsuppgifternas tillgänglighet

Uppgifterna i folkräkningen 2000 finns att tillgå som publikationer, Internettjänst, databaser, specialutredningar, kartor, grafik och datafiler. Som nyhet i folkräkningen 2000 erbjuds en avgiftsbelagd Internettjänst, som innehåller rikligt med mångsidiga statistiska uppgifter om kommuner och kommunbaserade områden i form av tabeller och kartor.

I handboken Folkräkningen 2000 ges en närmare presentation av de uppgifter som insamlats om olika företeelser. Folkräkningstidpunkten är 31.12.2000. Personpopulationen, dvs. de i landet fast bosatta personerna, familjerna och bostadshushållen samt byggnads- och bostadsbeståndet gäller denna tidpunkt. Man har strävat efter att samla in uppgifterna om sysselsättning under folkräkningsveckan 25–31.12.2000.

Ny Internettjänst

Folkräkningen 2000 -statistiktjänst är Statistikcentralens nya avgiftsbelagda tjänst på Internet där folkräkningsuppgifterna hittas enkelt och snabbt.

Statistiktjänstens uppgiftsinnehåll har utvecklats i samarbete med kommuner och landskapsförbund.

I tjänsten finns statistik över bl.a. följande områden: befolkning, sysselsättning, näringsstruktur, bostadshushåll, familjer, boendeförhållanden, byggnader, bostäder och fritidshus. Tjänsten innehåller över 80 tabeller och temakartor.

Alla tabelluppgifter ges efter kommun. Dessutom kan uppgifterna studeras efter ekonomisk region och landskap. Det finns också uppgifter om hela landet. Över alla ämnesområden finns också tabeller efter kommunernas delområden.

Folkräkningen 2000-statistiktjänsten kan användas av de beställare som löst in nyttjanderätten 24 timmar i dygnet till slutet av år 2003.

Ni kan bekanta Er med tjänsten under adressen: <http://v2000.stat.fi/>.

För att kunna använda tjänsten behöver Ni bara en Internetanslutning och bläddrare (vi rekommenderar Internet Explorer 4.01 eller en nyare version).

Beställningsarbeten

Alla folkräkningsfiler kan utnyttjas i specialutredningar. Dessa görs på beställning då de uppgifter som behövs inte finns i den form kunden behöver dem.

Eftersom materialet omfattar koordinater för byggnaderna kan alla uppgifter tas fram också på exaktare nivå än kommunnivån och/eller med valfri områdesindelning. På beställning tas folkräkningsuppgifterna fram i en form som lämpar sig för kartprogram. Alternativt utarbetas färdiga kartor på basis av uppgifterna.

Det är också möjligt att kombinera folkräkningsmaterialet med Statistikcentralens övriga material.

Publikationer

Utgående från folkräkningsmaterialet 2000 redigeras en egentlig publikation, tätortspublikation och uppgifter publiceras i årliga publikationer efter ämnesområde. (Förteckningen över publikationer, se nästa sida). De mest centrala tabeller publiceras i det avgiftsfria självbetjäningssystemet (StatFin-statistiktjänsten).

Innehåll och tidtabell av publikationer

Publikation	Innehåll	Utgivningstid
Folkräkningen 2000 Handbok	Uppgifter om innehållet i folkräkningen 2000, de centrala begreppen och klassificeringar. På finska, svenska och engelska.	Tryckta upplagor september 2001
Befolkningens sammansättning 2000	Innehåller uppgifter om befolkningens ålder, kön, civilstånd, modersmål, medborgarskap o.s.v.	Juli 2001
Fritidshus 2000	Publikationen innehåller uppgifter om fritidshus efter kommun.	Augusti 2001
Familjer 2000	Publikationen med demografiska uppgifter om familjer och bostadshushåll	December 2001
Sysselsättningsstatistik 1999-2000	Preliminära uppgifter om befolkningens sysselsättning för år 2000 och slutliga uppgifter för år 1999.	December 2001
Byggnader, bostäder och boendeförhållanden 2000	Uppgifter om boende och om byggnadsbeståndet samt om bostadshushållens boendeförhållanden efter kommun och landskap.	December 2001
Tätorter 2000	Innehåller uppgifter om tätorter, tätortsbefolkningens regionala indelning och struktur.	April 2002
Sysselsättningsstatistik 2000-2001	Preliminära uppgifter om befolkningens sysselsättning för år 2001 och slutliga uppgifter för år 2000.	December 2002
Folkräkning 2000	Innehåller metodbeskrivningen för folkräkningen och tidsserieuppgifter om hela landet.	Maj 2003.

Tämä julkaisu sisältää Suomen väestörakennetiedot vuodelta 2000. Julkaisussa on tietoja mm. väestön kansalaisuudesta, syntymäpaikasta, kielestä, uskonnosta ja lapsiluvusta. Väestön sukupuoli-, ikä- (5-vuotis) ja siviilisäätietiedot sekä alle 19-vuotiaiden (1-vuotis) ikäjakauma on taulukoitu kunnittain. Kunnittaisena taulukkona on myös väestö kielen (suomi, ruotsi, muut kielet) ja kansalaisuuden (Suomi, Ruotsi, Venäjä, Viro, Somalia, muut kansalaisuudet) mukaan.

Denna publikation ger uppgifter om befolkningens sammansättning år 2000. Den innehåller tabeller bl.a. om medborgarskap, födelseort, språk, religion och barnantal. Uppgifterna om kön, ålder (i 5-årsklasser) och civilstånd samt om åldersfördelningen för personer under 19 år (i 1-årsklasser) presenteras kommunvis. Det finns också kommunvisa tabeller över invånarnas språk (finska, svenska och övriga språk) och medborgarskap (finskt, svenskt, ryskt, estniskt, somaliskt och övriga medborgarskap).

This publication provides information on Finland's population structure in 2000, including data on citizenship, place of birth, language, religion and number of children. There are data on the municipalities describing the sex, age (five-year brackets) and marital status of the population; the age distribution of persons under 19 (one-year brackets); and the language (Finnish, Swedish, other) and citizenship (Finnish, Swedish, Russian, Estonian, Somalian, other) of the population.

Tilastokeskus, markkinointipalvelut
PL 4C
00022 TILASTOKESKUS
puh. (09) 1734 2011
faksi (09) 1734 2500
myynti.tilastokeskus@tilastokeskus.fi
www.tilastokeskus.fi

Statistikcentralen, marknadsföringstjänster
PB 4C
00022 STATISTIKCENTRALEN
tfn (09) 1734 2011
fax (09) 1734 2500
myynti.tilastokeskus@stat.fi
www.stat.fi

Statistics Finland, Marketing Services
P.O.Box 4C
FIN-00022 STATISTICS FINLAND
Tel. +358 9 1734 2011
Fax +358 9 1734 2500
myynti.tilastokeskus@stat.fi
www.stat.fi

ISSN 0784-8447
= Väestö
ISSN 0788-5237
ISBN 951-727-912-4
Tuotenro 9206
AEO

