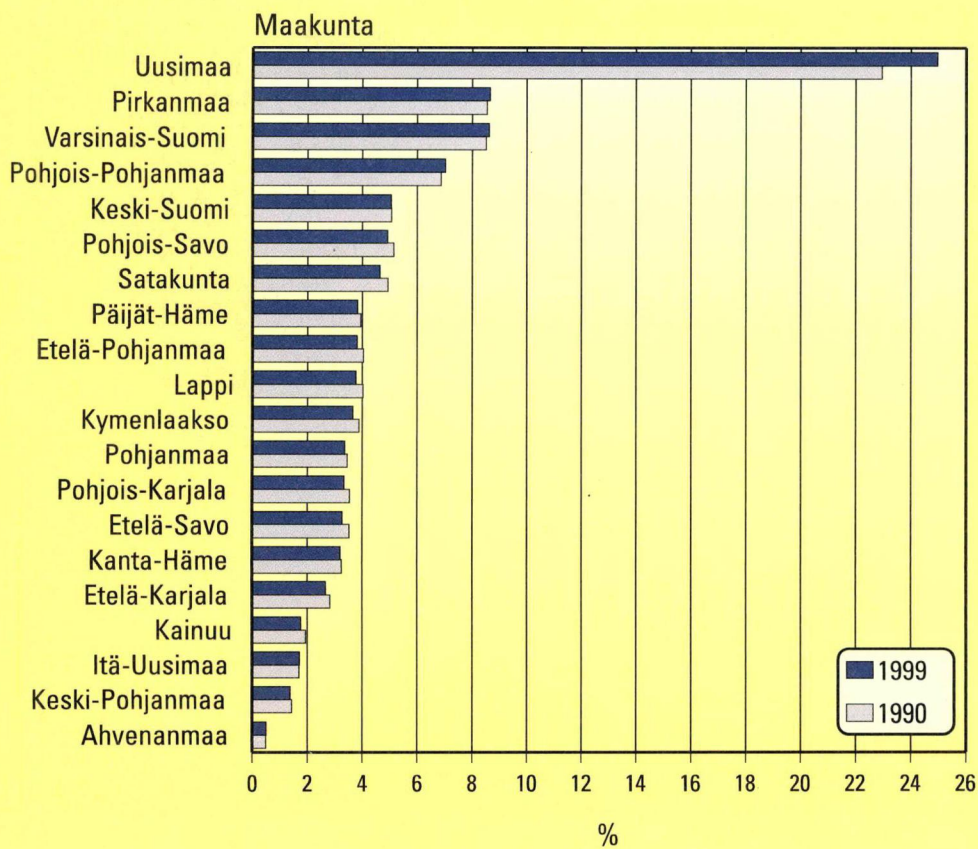


# Väestörakenne 1999

## Befolkningens sammansättning

### Population Structure

#### Maakuntien osuus koko maan väestöstä vuosina 1990 ja 1999



# ***Väestörakenne 1999***

***Befolkningens sammansättning***

***Population structure***

---



---

*Tiedustelut – Förfrågningar – Inquiries:*

*vaesto.tilasto@tilastokeskus.fi*

*Leena Kartovaara  
(09) 17 341*

**SVT**

**Suomen virallinen tilasto  
Finlands officiella statistik  
Official Statistics of Finland**

© 2000 Tilastokeskus

*Tietoja lainattaessa lähteenä on mainittava Tilastokeskus.  
Uppgifterna får lånas med uppgivande av Statistikcentralen som källa.  
Quoting is encouraged provided Statistics Finland is acknowledged as the source.*

**ISSN 0784-8447  
= Väestö  
ISSN 0788-5237  
ISBN 951-727-777-6**

# Alkusanat

Tämä julkaisu sisältää Suomen väestörakennetiedot vuodelta 1999. Julkaisun alussa on katsaus viimeaikaiseen väestönkehitykseen.

Julkaisun taulukot on tuotettu Excel-tilukkolaskentaohjelmalla ja ne ovat siten saatavissa myös sähköisessä muodossa. Niin sanottuja arkistotaulukoita ei enää tehdä. Väestötiedot ovat PC-AXIS -järjestelmässä, josta taulukoita voidaan tarvittaessa tulostaa ja siirtää Exceliin.

Vuoden 1999 väestönmuutoksista ilmestyy kaksi erillistä julkaisua, kunnittainen julkaisu (Väestönmuutokset kunnittain 1999, on ilmestynyt) ja koko maata koskeva laajempi julkaisu, joka ilmestyy vuoden loppuun mennessä (Väestönmuutokset 1999).

Tämän julkaisun ovat toimittaneet Tero Luhtala ja Leena Kartovaara. Taulukko-osan ovat muokanneet Erja Ahokas ja Tarina Elg.

*Helsingissä kesäkuussa 2000*

## Förord

Denna publikation innehåller uppgifter om befolkningens sammansättning i Finland 1999. I början av publikationen ges en översikt över befolkningsutvecklingen på sista tiden.

Publikationstabellerna har producerats med Excel-kalkylprogrammet och är således tillgängliga i maskinläsbar form. Produktionen av de så kallade arkivtabellerna har upphörts. Befolkningsuppgifterna har överförs till systemet PC-AXIS och vid behov kan tabellerna skrivas ut eller överförs till Excel.

Two separate publications are issued on the basis of 1999 population changes, namely Vital Statistics by Municipality 1999, which has already been published and Vital Statistics 1999, which contains more comprehensive vital statistics on the whole of Finland and is due for publication by the end of the year.

The publication was edited by Tero Luhtala and Leena Kartovaara. The tables were prepared by Erja Ahokas and Tarina Elg.

*Helsingfors i juni 2000*

## Foreword

This publication contains data on the structure of the population in Finland in 1999. At the beginning of the publication there is a summary of the recent population development.

The tables in this publication have been produced in Excel format and are, therefore, also available in electronic form. The production of the so-called archive tables has been discontinued. The data have been moved to a PC-AXIS system from which tables can be printed or moved to Excel as required.

Statistics Finland issues two separate publications on population changes in 1999, namely Vital Statistics by Municipality 1999, which has already been published and Vital Statistics 1999, which contains more comprehensive vital statistics on the whole of Finland and is due for publication by the end of the year.

This publication was edited by Tero Luhtala and Leena Kartovaara. The tables were prepared by Erja Ahokas and Tarina Elg.

*Helsinki, June 2000*

*Riitta Harala  
Tilastojohtaja  
Statistikdirektör  
Director, Population Statistics*

# Sisällys

	<i>Sivu</i>		<i>Sivu</i>
Katsaus Suomen väestörakenteeseen . . . . .	7	19. Keskiväkiluku iän ja sukupuolen mukaan lääneittäin ja suuralueittain 1999 . . . . .	50
Käsitteet . . . . .	17	20. Väestö syntymämaan mukaan lääneittäin ja suuralueittain 31.12.1999 . . . . .	51
Aineisto . . . . .	18	21. Väestö syntymämaan mukaan maakunnittain 31.12.1999 . . . . .	52
Tietojen saatavuus . . . . .	18	22. Väestö syntymämaan, iän ja sukupuolen mukaan 31.12.1999 . . . . .	54
<b>Taulukot</b>		23. Väestö kansalaisuuden mukaan maakunnittain 31.12.1999 . . . . .	60
1. Väestö siviilisäädyn ja sukupuolen mukaan 1970–1999 . . . . .	32	24. Väestö kansalaisuuden, iän ja sukupuolen mukaan 31.12.1999 . . . . .	62
2. Väestö iän mukaan 1970–1999 . . . . .	32	25. Väestö kansalaisuuden mukaan lääneittäin ja suuralueittain 31.12.1999 . . . . .	68
3. Väestö iän, siviilisäädyn ja sukupuolen mukaan prosentteina 31.12.1999 . . . . .	33	26. Väestö kielen mukaan lääneittäin ja suuralueittain 31.12.1999 . . . . .	69
4. Väestö syntymävuoden, iän (1-vuotis), sukupuolen ja tilastollisen kuntaryhmituksen mukaan 31.12.1999 . . . . .	34	27. Väestö kielen mukaan maakunnittain 31.12.1999 . . . . .	70
5. Väestö iän (5-vuotis), sukupuolen ja tilastollisen kuntaryhmituksen mukaan 31.12.1999 . . . . .	35	28. Väestö kielen (suuruusjärjestyksessä), iän ja sukupuolen mukaan 31.12.1999 . . . . .	72
6. Väestö syntymävuoden, iän, siviilisäädyn ja sukupuolen mukaan 31.12.1999 . . . . .	36	29. Naimisissa olevat naiset avioliiton keston ja järjestysluvun mukaan 31.12.1999 . . . . .	75
7. Väestö ikäryhmän, siviilisäädyn ja sukupuolen mukaan 31.12.1999 . . . . .	37	30. 15–64-vuotiaat naiset iän ja elävänä syntyneiden lasten määrän mukaan 31.12.1999 . . . . .	76
8. Suomenkielinen väestö syntymävuoden, iän, siviilisäädyn ja sukupuolen mukaan 31.12.1999 . . . . .	38	31. 15–64-vuotiaat miehet iän ja elävänä syntyneiden lasten määrän mukaan 31.12.1999 . . . . .	77
9. Suomenkielinen väestö ikäryhmän, siviilisäädyn ja sukupuolen mukaan 31.12.1999 . . . . .	39	32. Väestö uskonnollisen yhdyskunnan, iän ja sukupuolen mukaan 31.12.1999 . . . . .	78
10. Ruotsinkielinen väestö syntymävuoden, iän, siviilisäädyn ja sukupuolen mukaan 31.12.1999 . . . . .	40		
11. Ruotsinkielinen väestö ikäryhmän, siviilisäädyn ja sukupuolen mukaan 31.12.1999 . . . . .	41	<b>Kunnat</b>	
12. Väestön keski-ikä maakunnittain 31.12.1999 . . . . .	42	33. Väestö iän (5-vuotis) ja sukupuolen mukaan maakunnittain ja kunnittain 31.12.1999 . . . . .	80
13. Naisia 1 000 miestä kohti iän mukaan maakunnittain 31.12.1999 . . . . .	42	34. Ruotsinkielinen väestö iän (5-vuotis) ja sukupuolen mukaan maakunnittain sekä kaksi- ja ruotsinkielisissä kunnissa 31.12.1999 . . . . .	128
14. Kunnat asukasmääräryhmittäin maakunnittain 31.12.1999 . . . . .	42	35. Alle 19-vuotiaat iän ja sukupuolen mukaan maakunnittain ja kunnittain 31.12.1999 . . . . .	138
15. Väestö iän ja sukupuolen mukaan maakunnittain 31.12.1999 . . . . .	44	36. Väestö kielen ja kansalaisuuden mukaan maakunnittain ja kunnittain 31.12.1999 . . . . .	156
16. Väestö iän ja sukupuolen mukaan lääneittäin ja suuralueittain 31.12.1999 . . . . .	46	37. Väestö siviilisäädyn ja sukupuolen mukaan maakunnittain ja kunnittain 31.12.1999 . . . . .	165
17. Keskiväkiluku iän, siviilisäädyn, sukupuolen ja kielen mukaan 1999 . . . . .	47		
18. Keskiväkiluku iän ja sukupuolen mukaan maakunnittain 1999 . . . . .	48		

# Innehåll

	<i>Sida</i>		<i>Sida</i>
Översikt över befolkningsstrukturen i Finland . . . . .	19	19. Medelfolkmängd efter ålder och kön länsvis och storområdesvis 1999 . . . . .	50
Begrepp . . . . .	23	20. Folkmängd efter födelseland länsvis och storområdesvis 31.12.1999 . . . . .	51
Material . . . . .	24	21. Folkmängd efter födelseland landskapsvis 31.12.1999 . . . . .	52
Uppgifternas tillgänglighet . . . . .	24	22. Folkmängd efter födelseland, ålder och kön 31.12.1999 . . . . .	54
<b>Tabeller</b>			
1. Folkmängd efter civilstånd och kön 1970–1999 . . . . .	32	23. Folkmängd efter medborgarskap landskapsvis 31.12.1999 . . . . .	60
2. Folkmängd efter ålder 1970–1999 . . . . .	32	24. Folkmängd efter medborgarskap, ålder och kön 31.12.1999 . . . . .	62
3. Folkmängd efter ålder, civilstånd och kön i procent 31.12.1999 . . . . .	33	25. Folkmängd efter medborgarskap länsvis och storområdesvis 31.12.1999 . . . . .	68
4. Folkmängd efter födelseår, ålder (1-års), kön och statistisk kommungruppering 31.12.1999 . . . . .	34	26. Folkmängd efter språk länsvis och storområdesvis 31.12.1999 . . . . .	69
5. Folkmängd efter ålder (5-års), kön och statistisk kommungruppering 31.12.1999 . . . . .	35	27. Folkmängd efter språk landskapsvis 31.12.1999 . . . . .	70
6. Folkmängd efter födelseår, ålder, civilstånd och kön 31.12.1999 . . . . .	36	28. Folkmängd efter språk (i storleksordning), ålder och kön 31.12.1999 . . . . .	72
7. Folkmängd efter åldersgrupp, civilstånd och kön 31.12.1999 . . . . .	37	29. Giftnor efter äktenskapets varaktighet och ordningsnummer 31.12.1999 . . . . .	75
8. Finskspråkig befolkning efter födelseår, ålder, civilstånd och kön 31.12.1999 . . . . .	38	30. Kvinnor i åldern 15–64 år efter antalet levande födda barn 31.12.1999 . . . . .	76
9. Finskspråkig befolkning efter åldersgrupp, civilstånd och kön 31.12.1999 . . . . .	39	31. Män i åldern 15–64 år efter antalet levande födda barn 31.12.1999 . . . . .	77
10. Svenskspråkig befolkning efter födelseår, ålder, civilstånd och kön 31.12.1999 . . . . .	40	32. Folkmängd efter religionssamfund, ålder och kön 31.12.1999 . . . . .	78
11. Svenskspråkig befolkning efter åldersgrupp, civilstånd och kön 31.12.1999 . . . . .	41	 	
12. Befolkningens medelålder landskapsvis 31.12.1999 . . . . .	42	<b>Kommuner</b>	
13. Kvinnor på 1 000 män efter ålder landskapsvis 31.12.1999 . . . . .	42	33. Befolkning efter ålder (5-årsklasser) och kön landskapsvis och kommunvis 31.12.1999 . . . . .	80
14. Kommuner grupperade efter invånarantal landskapsvis 31.12.1999 . . . . .	42	34. Svenskspråkig befolkning efter ålder (5-årsklasser) och kön landskapsvis och i två- och svenskspråkiga kommuner 31.12.1999 . . . . .	128
15. Befolkning efter ålder och kön landskapsvis 31.12.1999 . . . . .	44	35. Befolkning under 19 år efter ålder och kön landskapsvis och kommunvis 31.12.1999 . . . . .	138
16. Befolkning efter ålder och kön länsvis och storområdesvis 31.12.1999 . . . . .	45	36. Befolkning efter språk och medborgarskap landskapsvis och kommunvis 31.12.1999 . . . . .	156
17. Medelfolkmängd efter ålder, civilstånd, kön, och språk 1999 . . . . .	47	37. Befolkning efter civilstånd och kön landskapsvis och kommunvis 31.12.1999 . . . . .	165
18. Medelfolkmängd efter ålder och kön landskapsvis 1999 . . . . .	48		

# Contents

	<i>Page</i>		<i>Page</i>
Review of the population structure of Finland . . . . .	25	19. Age of the mean population by sex, province and major region 1999 . . . . .	50
Concepts . . . . .	29	20. Country of birth by province and major region 31.12.1999 . . . . .	51
The Data . . . . .	30	21. Country of birth of the population by region 31.12.1999 . . . . .	52
Access to data . . . . .	30	22. Country of birth of the population by age and sex 31.12.1999 . . . . .	54
 <b>Tables</b>			
1. Marital status of the population by sex 1970–1999 . . . . .	32	23. Citizenship of the population by region 31.12.1999 . . . . .	60
2. Age of the population 1970–1999 . . . . .	32	24. Citizenship of the population by age and sex 31.12.1999 . . . . .	62
3. Age of the population by marital status and sex, 31.12.1999, per cent . . . . .	33	25. Citizenship of the population by province and major region 31.12.1999 . . . . .	68
4. Year of birth and age (1-year) of the population by sex and statistical grouping of municipalities 31.12.1999 . . . . .	34	26. Mother tongue of the population by province and major region 31.12.1999 . . . . .	69
5. Age (5-years) of the population by sex and statistical grouping of municipalities 31.12.1999 . . . . .	35	27. Mother tongue of the population by region 31.12.1999 . . . . .	70
6. Year of birth and age of the population by marital status and sex 31.12.1999 . . . . .	36	28. Mother tongue (in descending order) of the population by age and sex 31.12.1999 . . . . .	72
7. Age of the population by marital status and sex 31.12.1999 . . . . .	37	29. Married women by duration and order of marriage 31.12.1999 . . . . .	75
8. Year of birth and age of the Finnish-speaking population by marital status and sex 31.12.1999 . . . . .	38	30. Females aged 15–64 by number of live-born children 31.12.1999 . . . . .	76
9. Age of the Finnish-speaking population by marital status and sex 31.12.1999 . . . . .	39	31. Males aged 15–64 by number of live-born children 31.12.1999 . . . . .	77
10. Year of birth and age of the Swedish-speaking population by marital status and sex 31.12.1999 . . . . .	40	32. Religious affiliation of the population by age and sex 31.12.1999 . . . . .	78
11. Age of the Swedish-speaking population by marital status and sex 31.12.1999 . . . . .	41	 <i>Tables on the municipalities</i>	
12. Mean age of the population by region 31.12.1999 . . . . .	42	33. Population by age (5-year groups), sex, by region and municipality 31.12.1999 . . . . .	80
13. Females per 1000 males by age and region 31.12.1999 . . . . .	42	34. Swedish-speaking population by age, (5-year groups), sex by region and in bilingual and Swedish-speaking municipalities 31.12.1999 . . . . .	128
14. Sizes of municipalities by region 31.12.1999 . . . . .	42	35. Population under 19 by age, sex, by region and municipality 31.12.1999 . . . . .	138
15. Age of the population by sex and region 31.12.1999 . . . . .	44	36. Language and citizenship of the population by region and municipality 31.12.1999 . . . . .	156
16. Age of the population by sex and province and major region 31.12.1999 . . . . .	46	37. Marital status of the population by sex, region and municipality 31.12.1999 . . . . .	165
17. Age of the mean population by marital status, sex and language 1999 . . . . .	47		
18. Age of the mean population by sex and region 1999 . . . . .	48		



# Katsaus Suomen väestörakenteeseen

## Väestön määrä

Suomessa asui vakituisesti vuoden 1999 lopussa 5 171 302 Suomen tai muiden maiden kansalaista. Väestömäärän lisäys (11 700) jäi muutamaa sataa pienemmäksi kuin vuotta aiemmin. Väestömäärän lisäys on pienentynyt jo kahdeksan vuoden ajan. Väestönlisäys oli vuoden 1999 lisäystä pienempi edellisen kerran vuonna 1978. Viime aikojen huippu saavutettiin vuonna 1991, jolloin väestömäärän lisäys oli 30 500.

Niin sanottu luonnollinen lisäys oli edellistä vuotta suurempi: lapsia syntyi lähes 500 enemmän, kuolleita oli suunnilleen saman verran kuin edelliselläkin vuonna. Syntyneitä oli 8 200 enemmän kuin kuolleita.

Vuonna 1999 Suomeen muutti 2 800 henkeä enemmän kuin täältä lähti, 600 vähemmän kuin vuotta aikaisemmin. Vähentynyt nettomaahanmuutto selittää pienentyneen väestömäärän lisäyksen. Vaikka maahanmuuttajien määrä kasvoi, oli maastamuuttajia huomattavasti enemmän (lisäystä 1 100) kuin vuotta aiemmin. Väestönmuutokset osatekijöittäin vuonna 1999 nähdään taulukossa A.

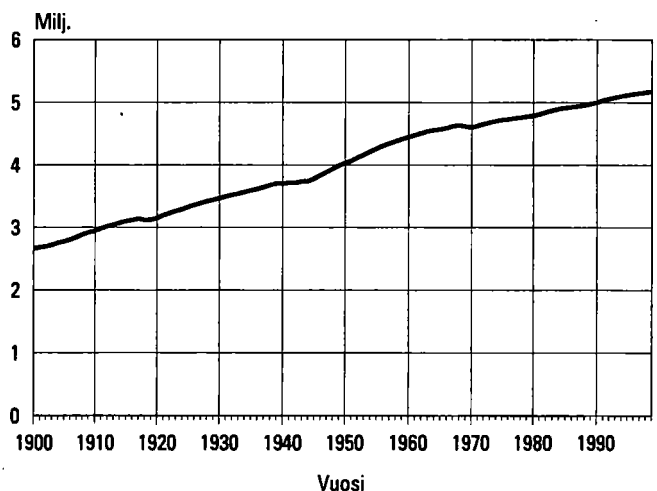
Väestömäärän kasvu näyttää tasaiselta koko tämän vuosisadan (kuvio 1). Notkahduksen kasvussa ovat aiheuttaneet vain kansalaissota, 2. maailmansota ja 1970-luvun taitteen siirtolaisuus.

Väestömäärän kehitys ei näytä yhtä tasaiselta, kun vuotuinen väestönlisäys suhteutetaan keskiikäilukuun (kuvio 2). Vuodesta 1971 lähtien suhteelli-

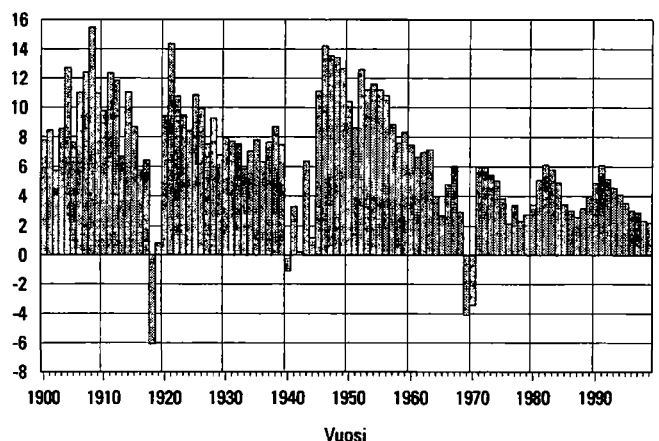
nen väestönlisäys on aaltoillut kuuden ja kahden promillen välillä. Viimeisimmästä kahdeksan vuoden takaisesta aallonharjasta on tultu keskeytyksettä alaspäin. Vuoden 1999 suhteellinen väestönlisäys oli 2,3 promillea keskiikäiluvusta, mikä on vähemmän kuin kertaakaan sitten vuoden 1976.

Suomen väestö on jakautunut hyvin epätasaisesti alueellisesti. Etelä-Suomen läänin alueella asuu 40 prosenttia väestöstä vaikka läänin pinta-ala on vain 10 prosenttia Suomen kokonaispinta-alasta. Toiseksi eniten väestöä asuu Länsi-Suomen läänissä. Län-

Kuvio 1. Suomen väkiluku tällä vuosisadalla



Kuvio 2. Suhteellinen väestömäärän muutos tällä vuosisadalla



Taulukko A. Väestönmuutokset 1999

Elävänä syntyneet	+ 57 574
Kuolleet	- 49 345
Syntyneiden enemmitys	+ 8 229
Maahanmuuttaneet	+ 14 744
Maastamuuttaneet	- 11 966
Nettomaahanmuutto	+ 2 778
Väestönlisäys	+ 11 007
Väkiluvun korjaus	+ 649
Väestömäärän muutos	+ 11 656

si-Suomen lääni on alueellisestikin suuri, Lapin läänin jälkeen toiseksi suurin. Etelä-Suomen ja Länsi-Suomen läänien alueella asuu kolme neljästä suomalaisesta. Näiden läänien alueelle vie yhä useamman suomalaisen tie. Etelä-Suomen lääni on kasvatanut vuoden 1999 aikana väestömääräänsä suhteellisesti eniten, 7,5 promillea. Väki on vähentynyt edelleen voimakkaimmin Lapin läänissä, lähes 12 promillea. Myös Itä-Suomen läänin väestö vähenee, mutta Oulun lääni on palannut vuoden tauon jälkeen väestömäärää kasvattaneiden läänien joukkoon.

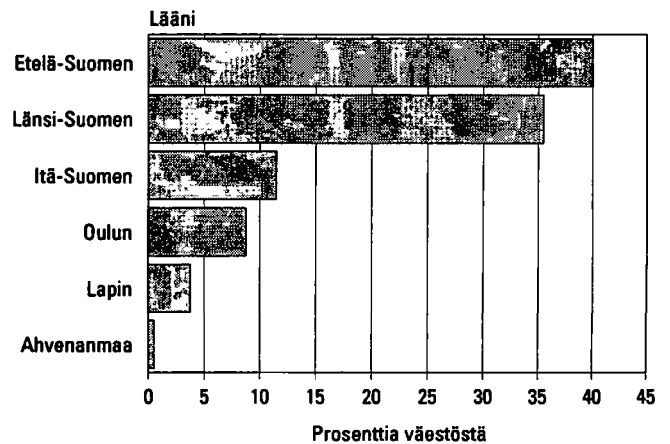
Lääneittäinen tarkastelu antaa varsin karkean kuvan Suomen väestöstä. Raportoinnin painopiste on uuden aluejaottelun myötä siirtynyt maakuntiin.

Uusimaa poikkeaa väestömäärältään muista maakunnista vielä enemmän kuin Etelä-Suomen lääni muista lääneistä (kuvio 5). Uudellamaalla on likimain saman verran asukkaita kuin kolmella seuraavaksi suurimmalla maakunnalla yhteensä, jotka nekin ovat selvästi suurempia kuin loput 16 maakuntaa. Keskimäärin maakunnissa on noin 260 000 asukasta, Uusimaa poislukien 200 000. Neljännes koko maan väestöstä asuu Uudellamaalla.

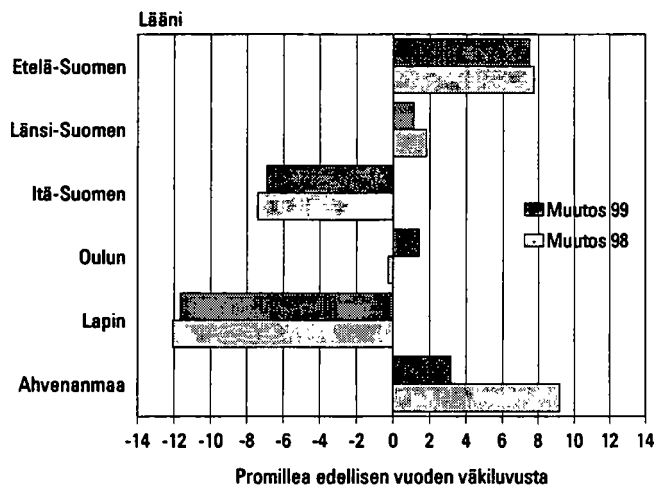
Maakuntien väestönkehitys on pysynyt viimeisen vuoden aikana kutakuinkin samana kuin parina edeltävänä vuonna. Ainoastaan Kanta-Häme siirtyi väkimäärää lisänneiden maakuntien joukkoon "välivuoden" jälkeen. Kahdentoista maakunnan väestökehitys on viimeisen vuoden aikana ollut tappiollista. Edellisenä vuonna tappiomaakuntia oli 13. Huonoimmin menee Lapissa ja Kainuussa. Lapin väestömäärä on pudonnut 12 promillea ja Kainuun 11 promillea. Näissä molemmissa maakunnissa pudotus on hieman pienentynyt edellisvuoteen verrattuna. Myös useimpien Itä-Suomen maakuntien väestötappio on hieman pienentynyt. Toisaalta väestökato on kiihtynyt maan länsiosissa: Satakunnassa, Pohjanmaalla ja Keski-Pohjanmaalla sekä myös Kymenlaaksossa.

Uudenmaan väestökasvu pysyi suunnilleen ennallaan vuoteen 1998 verrattuna, kasvua kertyi lähes 13 promillea. Toiseksi eniten väestömääräänsä lisäsi jälleen Itä-Uusimaa, jolle kasvua kirjattiin nyt lähes 11 promillea. Itä-Uudenmaan kasvu oli vahvaa kuten vuotta aiemminkin. Myös Pirkanmaalla, Varsinais-Suomessa ja Pohjois-Pohjanmaalla yllettiin kohtuullisen hyviin kasvulukuihin. Tamperetta ja Turku ympäristöiden maakuntien kehitys näyttäisi olevan hyvin paljon yhtäläistä, sillä molempien väestömäärä kasvoi toistamiseen noin 2 500:lla hengellä. Oulu-vetoisen Pohjois-Pohjanmaan kasvu oli 1 600 henkeä.


Kuvio 3. Läänien osuus Suomen väestöstä vuonna 1999



Kuvio 4. Läänien suhteellinen väestönmuutos vuosina 1998 ja 1999



Kuvio 5. Maakuntien osuus väestöstä vuonna 1999



## Kaupunkimaiset ja maaseutumaiset kunnat

Jaolla kaupunkeihin ja muihin kuntiin ei ole nykyään enää liiemmin merkitystä. Vuoden 1996 alusta tuli voimaan laki, joka tekee jaottelusta nimellisen; kunnat saavat itse päättää, mitä nimeä käyttävät. Näin ollen tilastoja ei enää tehdä kaupungeista ja muista kunnista.

Tilastokeskus on kehittänyt kolmijaon kaupunkimaiset, taajaan asutut ja maaseutumaiset kunnat. Kriteerinä tässä luokituksessa on kuntamuodosta riippumatta taajamassa asuvien prosenttiosuus koko kunnan väestöstä ja suurimman taajaman koko.

*Kaupunkimaisessa* kunnassa vähintään 90 prosenttia asukkaista asuu taajamassa tai suurimmassa taajamassa asuu vähintään 15 000 henkeä.

*Taajaan asutussa* kunnassa 60–90 prosenttia väestöstä asuu taajamassa ja kunnan suurimmassa taajamassa asuu 4 000–15 000 henkeä.

*Maaseutumaisessa* kunnassa väestöstä alle 60 prosenttia asuu taajamassa ja suurimman taajaman asukasmäärä on alle 15 000 tai 60–90 prosenttia väestöstä asuu taajamassa, mutta suurimman taajaman asukasmäärä on alle 4 000 henkeä.

Vuoden 1995 taajamatietojen perusteella tehdyn kuntaryhmityksen mukaan Suomen kunnat jakautuvat kuntaryhmiin seuraavasti taulukon B mukaisesti.

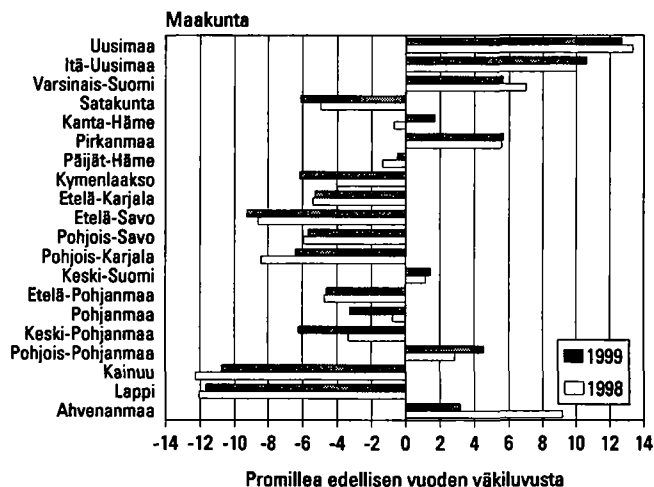
Kaupunkimaiset kunnat ovat kasvattaneet väestömääräänsä 22 000 hengellä vuoden 1999 aikana. Se on 2 000 vähemmän kuin vuotta aikaisemmin. Kasvu on hidastunut muutaman vuoden takaisesta 10 promillesta 7 promilleen. Taajaan asuttujen kuntien väestömäärä on pysynyt suunnilleen ennallaan, mutta maaseutumaisien kuntien väestönmenetys on ollut 10 000 henkeä vuonna 1999.

## Sukupuoli

Suomessa asui vuoden 1999 lopussa 2 523 026 miestä ja 2 648 276 naista. Prosentteina luvut ovat 48,8 ja 51,2. Keskimäärin 1 000 miestä kohden oli 1 050 naista.

Tyttöjä syntyy vähemmän kuin poikia. Naisia on vähemmän aina 54-vuotiaisiin asti. Sitä vanhemmissa ikäluokissa kuolema on harventanut miesten määrää niin paljon tiuhempaan tahtiin, että naisia on enemmän kaikissa vanhemmissa ikäluokissa. Ilman sotiamme suhdeluvut eivät kylläkään olisi näin korkeita vanhemmissa ikäpolvissa. Naisennemistö on sitä suurempi mitä vanhemmista ikäluokista on kyse. 70-vuotiaissa on tuhatta miestä kohden jo 1 336 naista. Kahden tuhannen raja rikkoontuu 78-vuotiaiden kohdalla. 90-vuotiaita miehiä on 1 361 ja naisia

Kuvio 6. Maakuntien suhteellinen väestönmuutos vuosina 1998 ja 1999



Taulukko B. Tilastollinen kuntaryhmitys 1.1.2000

	Kuntia	Siitä kaupungeja	Osuus väestöstä (%)
Kaupunkimaiset	67	58	60,4
Taajaan asutut	70	35	16,5
Maaseutumaiset	315	16	23,1
<b>Yht.</b>	<b>452</b>	<b>109</b>	<b>100,0</b>

4 731. Vuodenvaihteessa maassa oli 245 henkeä, jotka olivat jo 100 vuoden paremmalla puolella. Heistä 205 oli naisia. Siten vain joka kuudes 100 vuotta täyttänyt oli mies.

Suomen vanhimmat miehet olivat vuodenvaihteessa 104-vuotiaita. Heitä oli vain kaksi kappaletta. Heidän ikäisiään tai vanhempia naisia oli kaikkiaan 23. Vanhin suomalainen nainen oli 112-vuotias.

Kuviossa 7 on työikäisen väestön naisten määrä tuhatta miestä kohden tällä vuosisadalla. Vaikka poikia on aina syntynyt enemmän kuin tyttöjä, oli vuosisadan alussa naisia selvästi enemmän kuin miehiä. Syynä tähän oli miesten korkeampi kuolleisuus ja maastamuutto. Sekä kansalaissota että toinen maailmansota vinouttivat sukupuolten epäsuhdan vielä pahemmaksi. Kansalaissodan jäljiltä tuhatta työikäistä miestä kohden oli 1 075 naista. Kun toinen maailmansota loppui, oli tuhatta työikäistä miestä kohden peräti 1 119 naista. Siitä lähtien suhdeluku on tullut tasaisesti alas. Tasoissa oltiin vuonna 1983. Siitä lähtien naisia on ollut vähemmän. Vuonna 1999, kuten koko 1990-luvun jälkipuoliskon ajan, tuhatta työikäistä miestä kohden on ollut 979 naista.

Naisvaltaisain maakunta on Uusimaa, jossa on 1 089 naista 1 000 miestä kohden (taulukko 13). Helsingissä on jopa 1 162 naista tuhatta miestä kohden. Myös muut väestömäärältään suurimmat, maan eteläosissa sijaitsevat maakunnat lukeutuvat naisvaltaisimpien joukkoon. Naisenemmistö loppuu Suomi-neidon vyötärön kohdalla. Kainuussa, Pohjois-Pohjanmaalla ja Lapissa on enemmän miehiä kuin naisia. Tosin näissä maakunnissa miesten enemmistö on hyvin vähäinen.

Kaupunkimaiset kunnat ovat naisvaltaisempia kuin muut kunnat. Suomen noin 125 000 naisenemmistö asuu kaupunkimaisissa kunnissa. Kuvio 8 havainnollistaa, kuinka tyttöjä on kaikissa kuntaryhmissä saman verran 1 000 poikaa kohden, mutta suhde muuttuu radikaalisti aikuistuneiden nuorten kohdalla.

## Ikärakenne

Sotien vaikutus näkyy Suomen väestön ikärakenteessa yhä selvästi. Kansalaissodan aiheuttama vuoden 1919 syntyneiden pieni määrä näkyy edelleenkin lovena pyramidin huipulla. Toisen maailmansodan vaikutukset ovat vieläkin selvemmat. Vuosina 1940 ja 1942 syntyi poikkeuksellisen vähän lapsia. Väli rauha näkyy 1941 syntyneiden suurena määränä ja sodan loppuminen ns. suurina ikäluokkina.

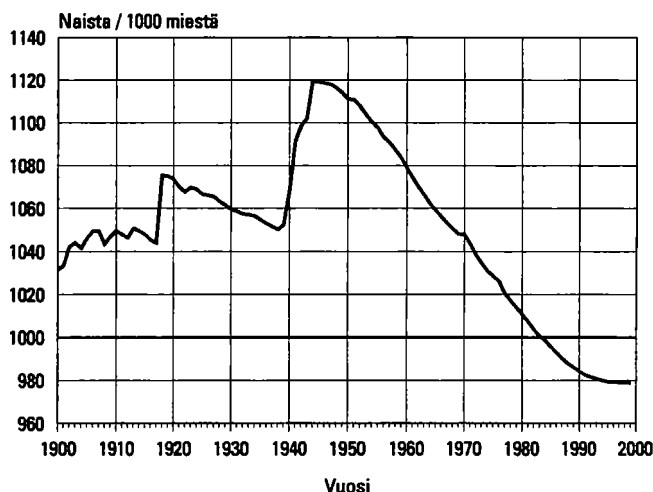
Kuviossa 9 on Suomessa tällä vuosisadalla syntyneet ja nykyinen väestö syntymävuoden mukaan. Vuosina 1945–50 syntyivät kaikkien aikojen suurimmat ikäluokat. Vuotuinen ennätys saavutettiin vuonna 1947, jolloin syntyi 108 168 lasta. Suurin ikäluokka vuoden 1999 lopussa oli kuitenkin vuonna 1948 syntyneet, heitä oli 87 781. Alunperin edellisenä vuonna syntyneitä 409 lasta pienempi ikäluokka on nyt 179 henkeä suurempi. Neljäkymmentäluvun korkea imeväiskuolleisuus ja 1970-luvun taitteen massasiirtolaisuus ovat pienentäneet alunperin ennätysmisiä ikäluokkia tehokkaasti. Kuviosta 9 näkyvät kuitenkin selkeästi edelleen sota-ajan pienet ikäluokat ja sodan jälkeiset suuret ikäluokat.

Sota aiheutti toisenkin muutoksen nykyiseen ikärakenteeseen. Väestöpyramidin yläpäässä näkyy, kuinka pieniä vanhat miesten ikäluokat ovat. Sodassa kaatui noin 80 000 miestä, joista huomattava osa olisi vielä muuten elossa. Väestöpyramidin yläpää olisi selvästi leveämpi ja sopusuhtaisempi, jos Suomi olisi välttynyt sodalta.

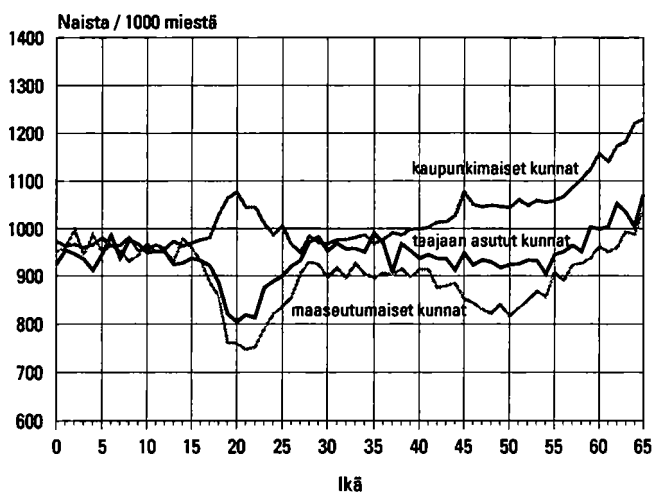
Vuonna 1999 syntyneet ovat väestöpyramidissa varsin pieni ikäluokka. Ainoastaan vuosina 1973 ja 1998 syntyneiden määrät ovat alempia, kun tarkastellaan sodan jälkeisiä ikäluokkia.

Suomen väestö vanhenee. Tämä näkyy kuvion 10 väestöpyramideista. Vuoden 1950 pyramidi muis-

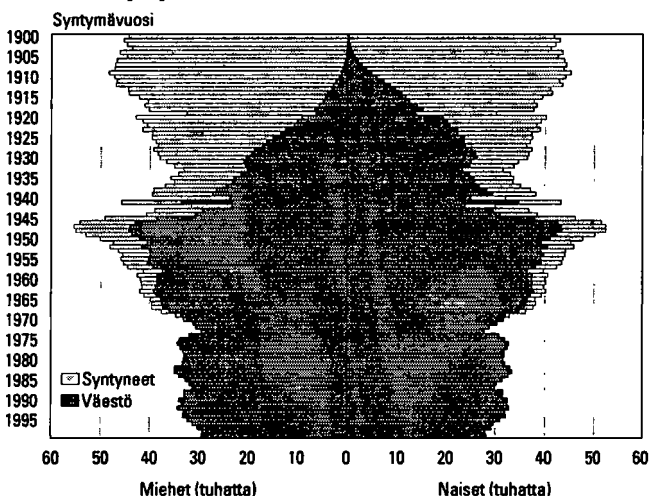
**Kuvio 7. 15–64-vuotiaiden naisten määrä tuhatta vastaavan ikäistä miestä kohden vuosina 1900–1999**



**Kuvio 8. Naisten määrä 1 000 miestä kohden ikäryhmittäin tilastollisen kuntaryhmittäin vuonna 1999**



**Kuvio 9. Suomessa vuosina 1900–1999 syntyneet ja maassa asuva väestö vuonna 1999 syntymävuoden mukaan.**



tuttaa oikeaa pyramidia. 1990-luvulla suuret ikäluokat ovat kivunneet jo pyramidin puoleen väliin. Väestön ikärakenne on nykyään ns. väestöllisen huoltosuhteen valossa vielä hyvä. Työikäisiä on paljon lapsiin ja eläkeikäisiin verrattuna.

Kuviosta 11 näkyy, kuinka monta alle 15- tai yli 65-vuotiasta on ollut sataa työikäistä kohden sotien jälkeisenä aikana ja tulee todennäköisesti olemaan vuoteen 2030 asti (Väestöennuste 1998–2030).

Sotien jälkeen oli paljon huollettavanikäisiä, enimmäkseen lapsia. Lasten osuuden vähentyessä on eläkeikäisten osuus alkanut kasvaa. Väestöllinen huoltosuhde on ollut lähes samalla tasolla jo noin 30 vuotta ja säilynee suurin piirtein samalla edullisella tasolla vielä kymmenkunta vuotta eteenkinpäin, kunnes suuret ikäluokat tulevat eläkeikään. Vuoden 2030 huoltosuhteen ennustetaan olevan 40 prosenttia nykyistä korkeampi.

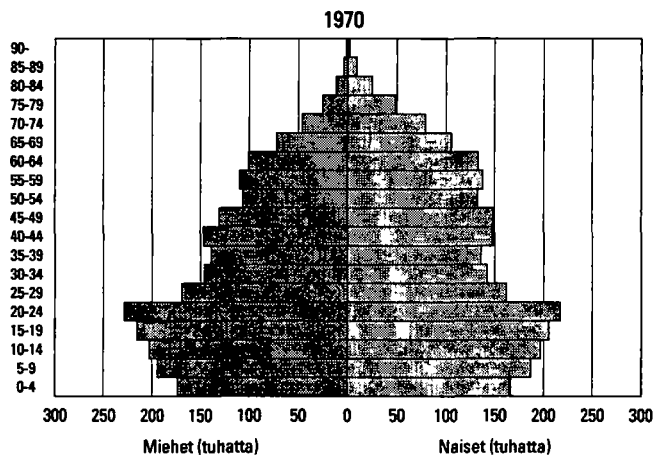
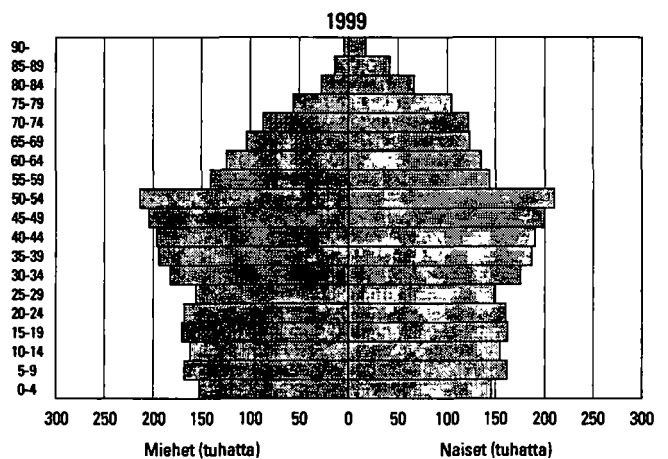
Niin sanottujen vanhojen vanhusten (yli 85-vuotiaiden) määrä on lisääntynyt sotien jälkeen huimasti. Vuonna 1950 yli 85-vuotiaita oli 9 500. Viime vuoden lopulla heitä oli jo yli 77 000, lisäystä edellisestä vuodesta oli 2 100 vanhusta. Väestöennusteen mukaan vuonna 2030 heitä olisi jo 153 000, vaikka tuolloin suurimmat ikäluokat (s. 1946–1949) eivät vielä ole ylittäneet 85 vuoden ikärajaa. Prosenttiosuuksina väestöstä luvut ovat:

1950 0,2%  
1999 1,5%  
2030 2,9%.

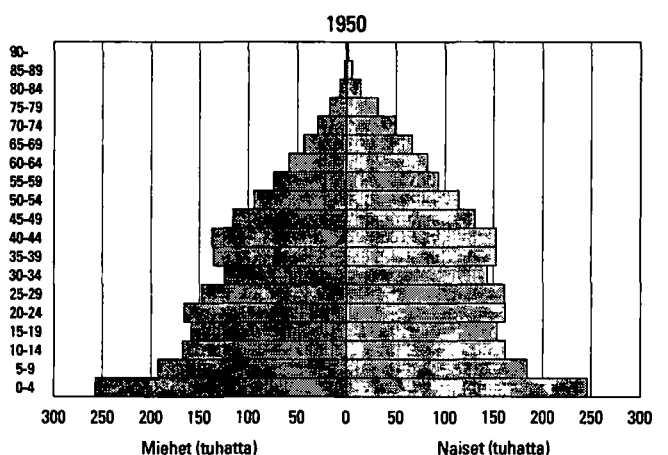
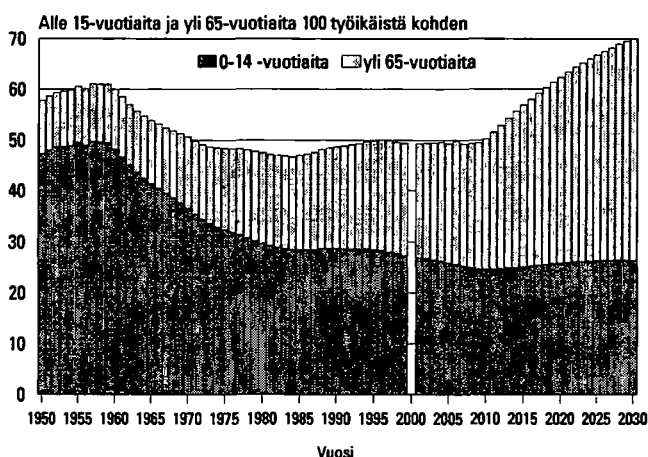
## Siviilisäätty

Siviilisäätty on menettänyt merkitystään demografisena muuttujana avoliittojen yleistyessä. Nykyään jo 20 prosenttia parisuhteessa asuvista asuu avoliitossa. Avoliitosta ei kuitenkaan voi tehdä uutta siviilisäättyä-

**Kuvio 10. Väestö iän ja sukupuolen mukaan vuosina 1950, 1970 ja 1999**



**Kuvio 11. Väestöllinen huoltosuhde 1950–1999 ja ennuste 1999–2030**





tyä, sillä avoliitossa asuu niin leskiä, eronneita, naimisissa olevia kuin naimattomiakin.

## Lasten määrä

Väestörekisterissä on myös tieto monenko lapsen isä tai äiti kukin henkilö on. Tieto ei valitettavasti ole luotettava kuin noin 60-vuotiaisiin asti. Väestörekisteri perustettiin 1970-luvun alussa, ja tuolloin äideille ja isille tuli rekisteriin merkityksi etupäässä vain kotona asuvat lapset. 1970-luvulta lähtien kaikki elävänä syntyneet lapset ovat vanhempiensa tiedoissa. Vuonna 1972 nykyiset 64-vuotiaat olivat 37-vuotiaita eli siinä iässä, jolloin lapset enimmäkseen asuvat vielä kotona.

Miesten tiedoista puuttuu jonkin verran lapsia, sillä kaikille avioliiton ulkopuolella syntyneille lapsille ei tehdä isyyden tunnustamista. Vuosittain noin 800–900 lapselta (kaikkiaan syntyy noin 58 000 lasta) jää tieto isästä puuttumaan väestötietojärjestelmästä.

Noin 85 prosenttia keski-ikäisistä naisista on synnyttänyt vähintään yhden lapsen. Vastaavanikäisten isien osuus jää noin viisi prosenttiyksikköä alemmaksi (kuvio 13). Koska perheitä perustavissa ikäluokissa miehiä on enemmän kuin naisia, jää miehiä enemmän lapsettomaksi kuin naisia.

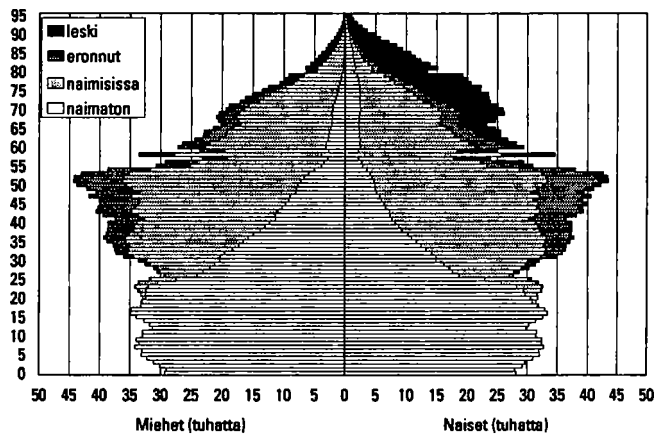
Vanhempien ikäpolvien naiset ovat synnyttäneet keskimäärin enemmän lapsia kuin nuoremmat. Kuviossa 14 on tummalla viivalla esitetty, paljonko lapsia eri ikäisillä naisilla on koko ikäryhmää kohden. Yli 59-vuotiailla naisilla on keskimäärin yli kaksi lasta ja sitä nuoremmilla aina 38-vuotiaisiin asti on keskimäärin 1,9 lasta naista kohden.

Harmaa viiva kuvaa, kuinka monta lasta on synnyttänyt naista kohden eli äitien keskimääräisen lapsiluvun. 46–56-vuotiailla äideillä on keskimäärin 2,2 lasta. Heitä nuoremmilla 37–45-vuotiailla äideillä on jopa keskimäärin 2,3 lasta äitiä kohden. Tästä voitaisiin päätellä suomalaisen perheen lapsiluvun olevan kasvussa.

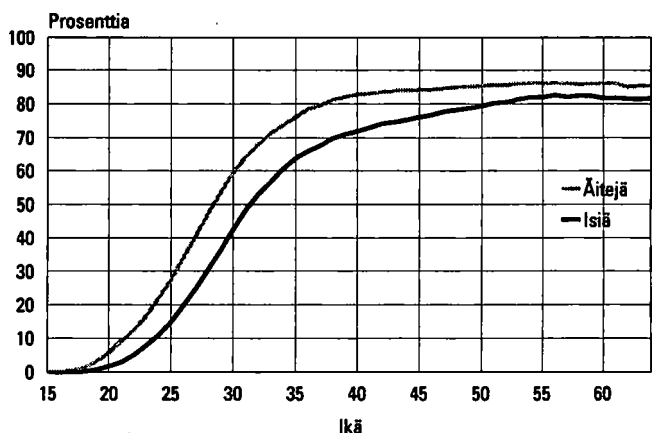
Perhetilastot kertovat perheen lapsiluvun tietynä ajankohtana, jolloin esimerkiksi yksilapsisia ovat perheet, joiden esikoinen vasta on syntynyt tai kuopus enää on kotona sekä perheet, jotka lopullisesti jäävät yksilapsisiksi. Kokonaishedelmällisyyslukuun sisältyvät puolestaan myös lapsettomat naiset. Äidin synnyttämien lasten määrä kuvaakin parhaiten perheen lopullista lapsimäärää, sillä kaikkia äidin lapsia voitaneen pitää samaan perheeseen kuuluvina, vaikka isä vaihtuisikin.

Kuviossa 15 näkyy myös selvästi, että 37–45-vuotiaat äidit ovat synnyttäneet hieman enemmän lapsia kuin suurten ikäluokkien äidit. Vähintään kolmen lapsen äitejä on tässä ikäryhmässä enemmän kuin

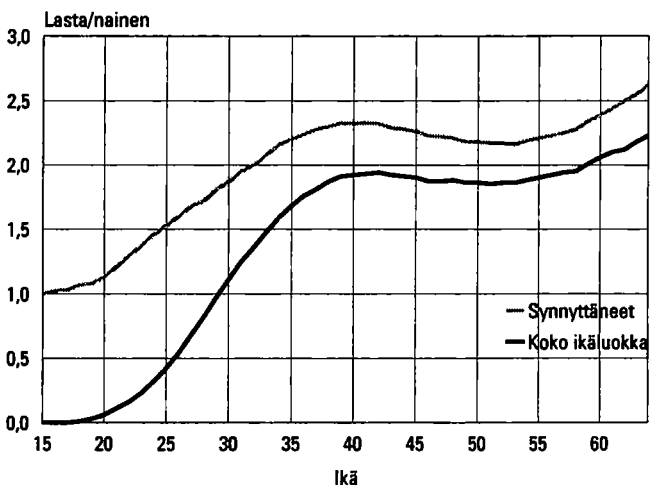
Kuvio 12. Suomen väestö iän, sukupuolen ja siviilisäädyn mukaan vuonna 1999



Kuvio 13. Äitien ja isien suhteellinen osuus ikäluokasta vuonna 1999



Kuvio 14. Lasten määrä naisen iän mukaan 1999



suurten ikäluokkien äideissä, vastaavasti yhden lapsen äitejä on näissä nuoremmissa ikäluokissa vähemmän. Kaikkien naisten keskiarvoissa (kuvio 14, tumma viiva) tämä ei kovin selvästi näy, sillä nuoremmassa ikäluokassa suurempi lapsettomien osuus kumoaa keskiarvossa synnyttäneiden naisten suuremman lapsimäärän.

Esimerkiksi 39–41-vuotiaista äideistä on yksilapsisia vain 20 prosenttia ja vähintään kolmen lapsen äitejä 36 prosenttia. 51–54-vuotiaista äideistä 25 prosenttia on yksilapsisia ja vain 28 prosenttia vähintään kolmen lapsen äitejä.

## Äidinkieli

Suomessa puhutaan reilusti yli sataa kieltä. Suomi on äidinkielenä 92 prosentilla väestöstä. Ruotsinkielisiä on 292 400 henkeä, 5,7 prosenttia väestöstä. Ruotsinkielisten osuus väestöstä on pienentynyt vuosittain pari promillen kymmenystä ja vuosisadan vaihteen tilanteeseen verrattuna heidän osuutensa koko väestöstä on enää alle puolet (kuvio 16).

Ahvenanmaan väestöstä 94 prosenttia on ruotsinkielisiä. Manner-Suomen maakunnista ruotsinkielisiä ovat Pohjanmaa (53 %) ja Itä-Uusimaa (35 %). Seuraavina ovat Keski-Pohjanmaa (10 %), Uusimaa (8 %) sekä Varsinais-Suomi (6 %). Muissa maakunnissa ruotsinkielisten osuus jääkin alle prosenttiin.

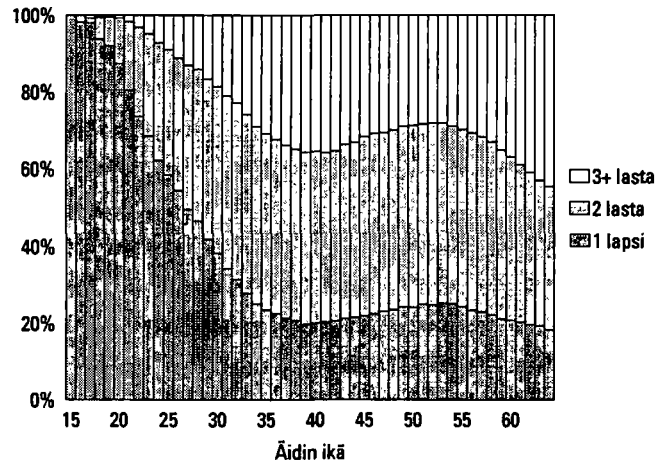
Saamen ilmoittaa äidinkielekseen vain 1 690 henkeä. Heistä kaksi viidestä asuu Utsjoella. Utsjoen väestöstä saamenkielisten osuus on 46 prosenttia.

Suomessa oli vuoden 1999 lopussa vieraskielisiä 94 000, luvussa on kasvua edellisestä vuodesta 7 900 henkeä. Kuviossa 17 nähdään yli tuhannen hengen vieraskielisten ryhmät vuosilta 1998 ja 1999. Edellisuoteen verrattuna järjestys on muuttunut vain siten, että albania ja kiina ovat vaihtaneet keskenään paikkaa. Venäjänkielisten määrä on kasvanut määrällään voimakkaimmin kuten aiempinakin vuosina, lähes 2 500 hengellä. Prosentuaalisesti eniten nousi kuitenkin kurdin- ja albaniankielisten määrä, kasvua kertyi molemmille 18 prosenttia.

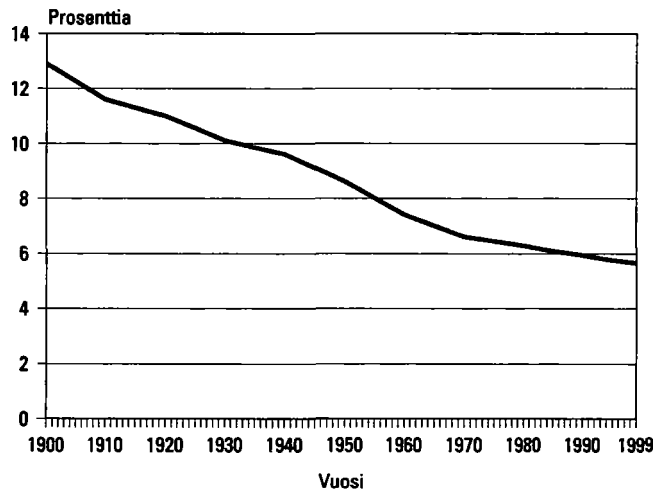
## Kansalaisuus

Suomen väestöstä yli 98 prosenttia on myös Suomen kansalaisia. Täällä asui vuodenvaihteessa vakituisesti 87 700 muiden maiden kansalaista. Luku on 2 600 suurempi kuin vuotta aikaisemmin. Kasvu on kuitenkin 1 800 henkeä pienempi kuin edellisenä vuonna. Vuosina 1991–93 kasvu oli vuosittain noin 10 000.

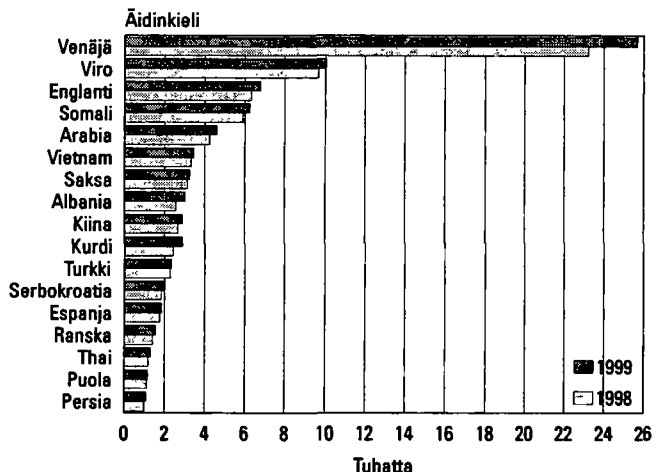
Kuvio 15. Äitien lapsimäärät äidin iän mukaan 1999



Kuvio 16. Ruotsinkielisten osuus väestöstä 1900–1999



Kuvio 17. Suurimmat vieraskielisten ryhmät 1998 ja 1999



Ulkomaiden kansalaisten määrän kasvu ei johdu pelkästään uusista maahanmuuttajista. Suomessa syntyy vuosittain myös uusia ulkomaiden kansalaisia.

Suurin ulkomaalaisten ryhmä on entisen Neuvostoliiton/Venäjän kansalaiset. IVY-maiden kansalaisten tilastointi on hankalaa, koska ennen Neuvostoliiton hajoamista Suomeen muuttaneista suuri osa on väestötietojärjestelmässä edelleen Neuvostoliiton kansalaisina. Kolmasosa heistä puhuu äidinkielenään viroa. Eli entisen Neuvostoliiton kansalaisia ei voida laskea suoraan yhteen venäläisten kanssa, osa heistä kuuluisi lukea virolaisiksi. Tilastoista löytyy myös 857 ilman kansalaisuutta olevaa tai kansalaisuudeltaan tuntematonta, joiden äidinkieli on venäjä sekä 120 henkeä, joiden äidinkieli on viro.

Naapurimaiden jälkeen seuraavaksi suurimmat kansalaisryhmät tulevat niistä maista, joista Suomi on vastaanottanut pakolaisia: Somalia, Irak ja entinen Jugoslavia. Vietnamilaisten määrä on laskenut viime vuosina, kun moni heistä on saanut Suomen kansalaisuuden.

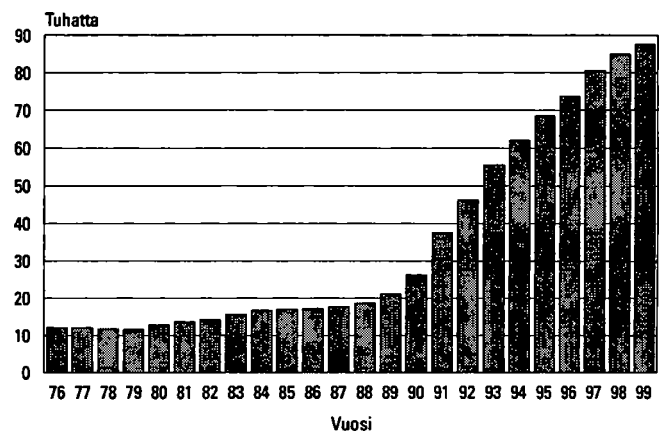
Suurimmat ulkomaalaisryhmät ovat myös kasvaneet eniten. Venäjän kansalaisten määrä on lisääntynyt 1 700:lla. Seuraavaksi eniten on kasvanut virolaisten määrä, 300:lla. Samoin irakilaisten määrä on noussut lähes 300:lla. Suhteellisesti suurin kasvu on ollut juuri irakilaisten määrässä, 11 prosenttia. Myös venäläisten ja thaimaalaisten määrä on noussut selvästi, molempien noin 10 prosentilla. Iranilaistenkin määrän kasvu hipoo 10 prosenttia. Somalian kansalaisia on 18 prosenttia vähemmän kuin vuotta aiemmin. He ovat olleet maassa jo niin kauan, että alkavat saada Suomen kansalaisuuksia. Viime vuonna 1 200 somalia sai Suomen kansalaisuuden.

Suurimpien kansalaisuuksien luetteloon ei ole tullut tänä vuonna uusia kansalaisuusryhmiä, luettelon järjestys vain on elänyt jonkin verran. Britit ovat lukumäärältään ohittaneet saksalaiset ja iranilaiset ovat nousseet pari pykälää ylemmäksi.

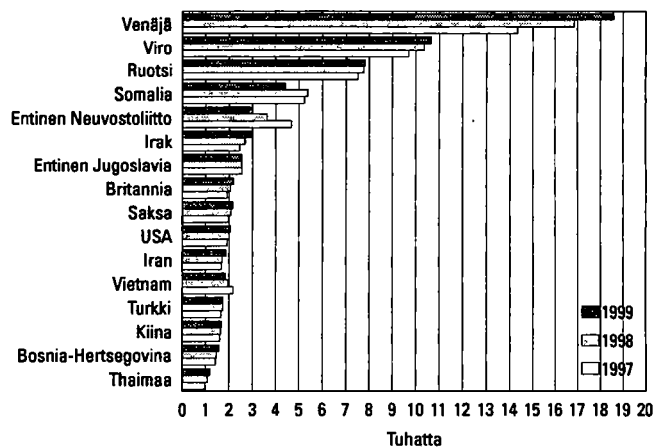
Melkein puolet ulkomaiden kansalaisista asuu Uudellamaalla, jossa heidän lukumääränsä kasvu on myös ollut voimakkainta. Ulkomaalaiset keskittyvät nimenomaan Helsinkiin, jonka asukkaista heitä on 47 promillea. Turussa ulkomaalaisia on 36 promillea sekä Vantaalla ja Espoossa molemmissa 32 promillea. Suhteellisesti suurinta ulkomaalaisten määrän kasvu on ollut Ahvenanmaalla, Varsinais-Suomessa ja Kainuussa. Varsinais-Suomessa ulkomaalaisten määrää ovat kasvattaneet eniten virolaiset ja venäläiset, Kainuussa lähinnä venäläiset.

Ahvenanmaalla on suhteellisesti eniten ulkomaiden kansalaisia, ja näistä 73 prosenttia on Ruotsin kansalaisia. Pohjanmaan ja Lapin ulkomaalaisista noin 30 prosenttia on Ruotsin kansalaisia, kun koko maassa vastaava osuus on 9 prosenttia.

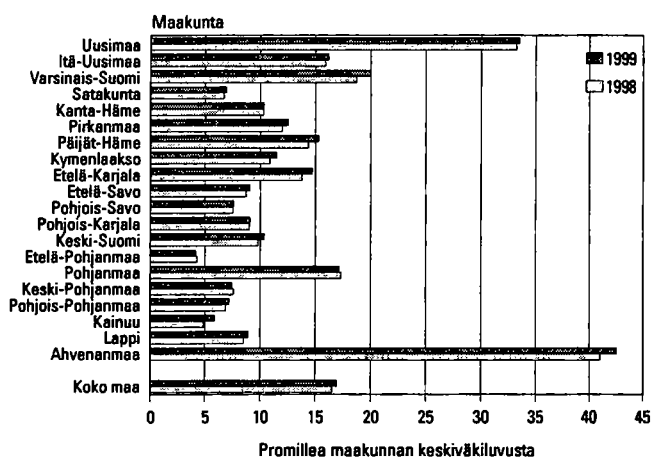
**Kuvio 18. Ulkomaiden kansalaisten määrä vuosina 1976–1999**



**Kuvio 19. Suurimmat ulkomaiden kansalaisten ryhmät vuosina 1997–1999**



**Kuvio 20. Ulkomaiden kansalaiset maakunnittain vuosina 1998 ja 1999**



Vaikka väestössä on vieraskielisiä ja ulkomaisten kansalaisia suurin piirtein yhtä paljon, ei kyse ole samasta ryhmästä. Ulkomaalaisista kuudesosa puhuu äidinkielenään suomea tai ruotsia. He ovat ilmeisesti

paluumuuttajia, jotka eivät ole ottaneet takaisin Suomen kansalaisuutta. Toisaalta taas 20 900 Suomen kansalaista puhuu äidinkielenään vierasta kieltä.

## Syntymämaa

Suomessa asuu 131 100 ulkomailla syntynyttä. Heistä lähes puolet on Suomen kansalaisia. Reilu kolmannes ulkomailla syntyneistä puhuu äidinkielenään suomea, ruotsia tai saamea. Suurimmat ulkomailla syntyneiden ryhmät ovat entisen Neuvostoliiton alueella (31 400) ja Ruotsissa syntyneet (27 900). Virossa syntyneitä on 7 400.

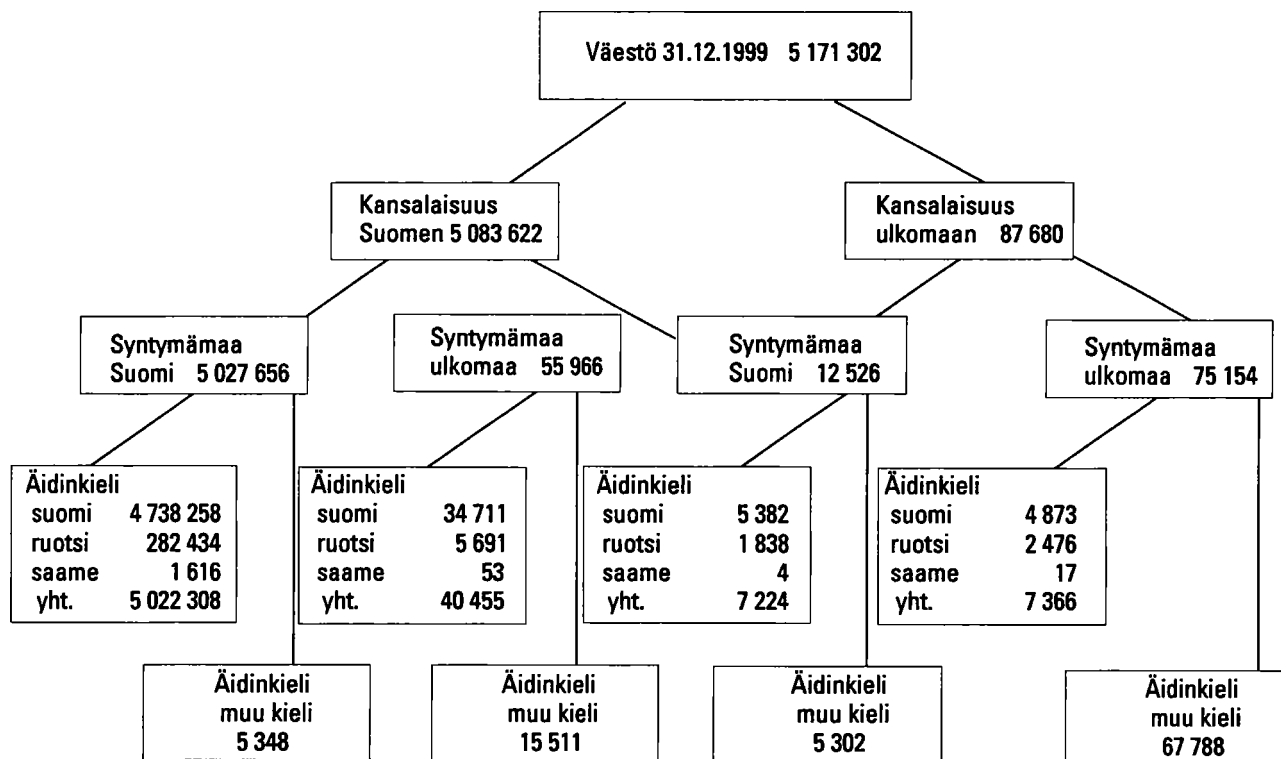
Kuvioon 21 on luokiteltu väestön koostumus kansalaisuuden, syntymämaan ja äidinkielen mukaan. Sellaiset ulkomaisten kansalaiset, jotka puhuvat äidinkielenään vierasta kieltä, ovat alimman rivin kahdessa oikeanpuoleisessa laatikossa. Heitä on yhteensä 73 100 ja heidän määränsä on kasvanut viime vuodesta 2 900 hengellä. Vuoden 1990 tilastossa tällaisia ulkomaisten kansalaisia oli vain 17 000 henkeä.

Ulkomaalaisten määrää arvioitaessa tulee lisäksi huomioida ne 15 500 henkeä, jotka ovat kylläkin nykyään Suomen kansalaisia, mutta ovat syntyneet ulkomailla ja puhuvat äidinkielenään vierasta kieltä.

## Uskonnollinen yhdyskunta

Maassa asuvasta väestöstä 85 prosenttia kuuluu Suomen evankelis-luterilaiseen kirkkoon. Naisista on luterilaisia 87 prosenttia ja miehistä 83 prosenttia. "Kansankirkkoon" kuuluvien osuus on suurimmillaan (93 %) yli 90-vuotiaiden ikäluokassa. Pienimmillään se on 40–49-vuotiaiden ikäluokassa, josta vain 80 prosenttia kuului luterilaiseen kirkkoon vuoden 1999 lopussa.

Kuvio 21. Väestö kansalaisuuden, syntymämaan ja äidinkielen mukaan vuonna 1999



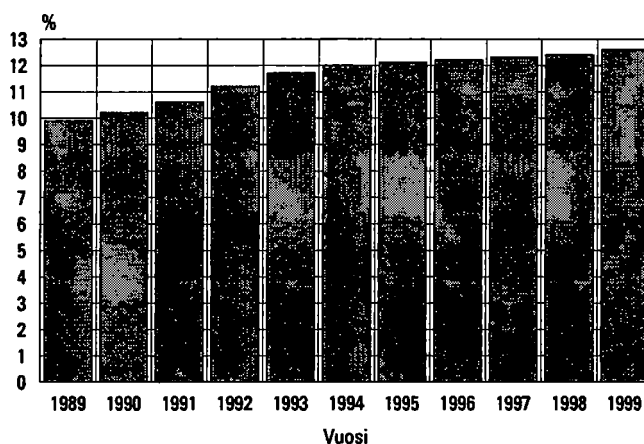
Vaikka evankelisluterilaisen kirkon jäsenten määrä on pysytellyt koko 1990-luvun ajan 4,4 miljoonan tienoilla, on kirkkoon kuuluvien suhteellinen osuus ollut jatkuvasti laskussa. Vuosikymmenen alussa kirkkoon kuului 88 prosenttia väestöstä, kun nyt vuosituhannen vaihteessa osuus oli kolme prosenttiyksikköä alhaisempi.

Muihin uskonnollisiin yhdyskuntiin kuuluminen on kaiken kaikkiaan vähäistä. Vain 112 200 henkilöä eli 2 prosenttia Suomen väestöstä lukeutuu heihin. Heistä suunnilleen puolet on ortodokseja.

Uskonnollisiin yhdyskuntiin kuulumattomien määrä on noussut selvästi sekä määrältään että suhteellisesti. Vuoden 1989 lopussa tällaisia henkilöitä oli 494 000 eli 9,9 prosenttia, mutta viimeisimmät tiedot näyttävät nyt lukemia 653 000 ja 12,6 prosenttia. Määrä on siten kasvanut kolmanneksella 1990-luvun aikana. Miehistä huomattavasti suurempi osa kuin naisista ei kuulunut mihinkään uskonnolliseen yhdyskuntaan. 40–49-vuotiaista miehistä jopa 21 prosenttia oli uskonnollisten yhdyskuntien ulkopuolella.

Suomen Ortodoksisen kirkkokunnan tulevaisuus näyttää tilastojen valossa melko hyvältä. Kirkon jä-

**Kuvio 22. Uskonnollisiin yhdyskuntiin kuulumattomien osuus koko väestöstä**



senten määrä on hieman kasvanut ja nuorimmissa ikäluokissa ortodoksisen kirkkoon kuuluvien osuus koko maan väestöstä on korkeampi kuin nuorissa aikuisissa. Jehovan todistajien määrä on puolitoistaker- taistunut kuluneen vuosikymmenen aikana.



# Käsitteet

## **Asuinpaikka**

Asuinpaikalla tarkoitetaan sen asunnon sijaintia, jossa henkilö oli kirjoilla vuoden viimeisenä päivänä. Nykyinen kotikuntalaki antaa henkilölle mahdollisuuden vapaasti valita vakinaisen asuinpaikkansa. Esim. opiskelijat voivat halutessaan olla kirjoilla opiskelupaikkakunnallaan.

Henkilöllä voi vakinaisen asuinpaikan lisäksi olla tilapäinen asuinpaikka asunnossa, jossa hän ilmoitukseensa mukaan asuu tilapäisesti vähintään kolme kuukautta. Kotikuntalaki ei kuitenkaan vaadi ilmoituksen tekemistä tilapäisestä asumisesta. Myös asunnottomat kuuluvat kunnassa vakinaisesti asuvaan väestöön. Tieto henkilön asuinpaikasta on saatu Väestörekisterikeskuksen väestötietojärjestelmästä.

## **Ikä**

Ikä tarkoittaa henkilön ikää kokonaisina vuosina vuoden viimeisenä päivänä. Tieto on saatu Väestörekisterikeskuksen väestötietojärjestelmästä.

## **Kansalaisuus**

Kansalaisuudella tarkoitetaan jonkin maan kansalaisena olemista. Yleensä kansalaisuus saadaan syntyessä, mutta se voidaan vaihtaa muutettaessa toiseen maahan asumaan. Henkilöllä voi olla myös useamman maan kansalaisuus (ks. Kansalaisuuslaki, 1968/401 ja Kansalaisuusasetus, 1985/699). Jos henkilöllä on kahden maan kansalaisuus, joista toinen on Suomen, hän on tilastoissa Suomen kansalaisena. Jos Suomessa asuvalla ulkomaan kansalaisella on useita ulkomaiden kansalaisuuksia, hän on rekisterissä ja tilastoissa sen maan kansalaisena, jonka passilla hän on maahan tullut.

Väestörekisterikeskus on siirtynyt kansalaisuusluokituksessa ISO 3166 -standardiin. Aikaisemmin käytettiin Tilastokeskuksen antamia maakoodeja.

## **Kieli**

Tieto kielestä on saatu Väestörekisterikeskuksen väestötietojärjestelmästä. Samalla kun vanhemmat ilmoittavat syntyneelle lapselle rekisteriin nimen, he ilmoittavat lapsen kielen. Kieli säilyy rekisterissä, ellei sitä erikseen muuteta.

Väestörekisterikeskus on siirtynyt kielikoodauksessa vuoden 1999 aikana ISO 639 -standardiin. Tilastokeskus saa nyt kielet valmiiksi koodattuina ja koodaamattomat kielet selväkielisinä. Selväkielisistä kielten nimistä löytyi paljon koodaantuvia kieliä hie-man väärin kirjoitettuna tai ruotsinkielellä. Näille

kielille on annettu Tilastokeskuksessa ISO 639 -koodi. ISO 639 -standardista puuttuu muutamien Suomesakin puhuttujen kielten koodi, esim akan, igbo ja kongo. Koodit ovat tulossa seuraavaan versioon ISO-639-1, joka päätettiin ottaa käyttöön jo tehtäessä vuoden 1999 tilastoja. Muuten näiden kielten puhujat, jotka ovat aikaisempina vuosina saaneet koodin, olisivat hävinnet tilastoista. Aikaisempina vuosina Tilastokeskus on koodannut kaikki vieraat kielet selväkielisistä nimistä ja antanut koodin kielelle, jos sillä on Suomessa ollut noin 15 puhujaa.

## **Siviilisääty**

Henkilön siviilisäädyltä tarkoitetaan avioliittolain (234/29) mukaista asemaa. Luokitus on seuraava:

- naimaton
- naimisissa
- eronnut
- leski

Tieto siviilisäädystä saadaan Väestörekisterikeskuksen väestötietojärjestelmästä.

On huomioitava, ettei avioliitto ole siviilisääty. Avioliitossa elää jokaisen siviilisäädyn edustajia, myös virallisesti edelleen naimisissa olevia.

Nykyiset avioerosäännökset eivät enää tunne asumeron käsitettä. Vanhojen avioerosäännösten nojalla ennen 1.1.1988 asumeroon tuomitut ja edelleen asumerossa elävät on tilastoissa luettu naimisissa oleviin.

## **Syntymämaa**

Väestörekisteriin kirjattavalle henkilölle merkitään myös syntymämaa, joka määräytyy sen mukaan, mikä on ollut äidin vakituinen kotimaa syntymähetkellä. Siten esimerkiksi ennen Viron itsenäistymistä syntyneillä virolaisilla maahanmuuttajilla syntymämaa on Neuvostoliitto. Samoin Suomen luovuttamilla alueilla syntyneiden syntymämaa on Suomi, vaikka alue ei enää kuulu Suomelle. Syntymämaa tulee syntymäajankohdan valtiorakenteen mukaisena. Syntymämaan koodauksessa on niin ikään siirrytty ISO 639 -standardiin.

## **Tilastollinen kuntaryhmitys**

Tilastokeskuksessa kehitetty tilastollinen kuntaryhmitys on ollut käytössä vuodesta 1989 lähtien. Tämä luokitus erottelee kuntia kaupunkimaisuuden ja maaseutumaisuuden mukaan paremmin kuin hallinnollinen jako kaupunkeihin ja muihin kuntiin.

Kuntaryhmityksessä kunnat ryhmitellään taajamaväestön osuuden ja suurimman taajaman väkiluvun perusteella kolmeen luokkaan:

- Kaupunkimaiset kunnat
- Taajaan asutut kunnat
- Maaseutumaiset kunnat

**Kaupunkimaisiin kuntiin** luetaan ne kunnat, joiden väestöstä vähintään 90 % asuu taajamissa tai suurimman taajaman väkiluku on vähintään 15 000.

**Taajaan asuttuja kuntia** ovat puolestaan ne kunnat, joiden väestöstä vähintään 60 %, mutta alle 90 % asuu taajamissa ja suurimman taajaman väkiluku on vähintään 4 000, mutta alle 15 000.

**Maaseutumaisiin kuntiin** kuuluvat ne kunnat, joiden väestöstä alle 60 % asuu taajamissa ja suurimman taajaman väkiluku on alle 15 000 sekä ne kunnat, joiden väestöstä vähintään 60 %, mutta alle 90 % asuu taajamissa ja suurimman taajaman väkiluku on alle 4 000.

Luettelo vuoden 1995 taajamarajojen perusteella muodostetun kuntaryhmittelyn mukaisista kunnista on väestölaskennan julkaisuissa sekä Tilastokeskuksen *Kunnat ja kuntapohjaiset aluejaot* -julkaisussa vuodesta 1997 lähtien. Julkaisussa on myös luettelo kunnista, kuntamuodoista ja niissä tapahtuneista

muutoksista sisältyy Tilastokeskuksen *Kunnat ja kuntapohjaiset aluejaot* -julkaisuun.

## **Väestö**

Väestöllä tarkoitetaan alueella (esim. koko maa, maakunta, kunta) vakinaisesti asuvaa väestöä. Ne henkilöt, joilla väestön keskusrekisterin mukaan oli kotipaikka Suomessa 31.12.1999, kuuluvat väestöön kansalaisuudestaan riippumatta, samoin ne Suomen kansalaiset, jotka asuvat tilapäisesti ulkomailla.

Ulkomaalaisella on kotipaikka Suomessa, jos hänen oleskelunsa on tarkoitettu kestäväksi tai on kestänyt vähintään yhden vuoden. Turvapaikanhakija saa kotipaikan vasta, kun hänen hakemuksensa on hyväksytty.

Suomessa asuvat vieraan valtion lähetystöön, kaupalliseen edustustoon tai lähetetyn konsulin virastoon kuuluvat henkilöt sekä näiden perheenjäsenet ja henkilökohtainen palveluskunta eivät kuulu maassa asuvaan väestöön, elleivät ole Suomen kansalaisia. Sen sijaan Suomen ulkomailla olevien lähetystöjen ja kaupallisten edustustojen suomalainen henkilökunta sekä YK:n rauhanturvajoukoissa palvelevat luetaan maassa asuvaan väestöön.

## **Aineisto**

Väestörekisterikeskus pitää yllä Suomen väestötietojärjestelmää. Tietoja pidetään ajan tasalla muutosilmoituksin. Vuoden 1999 muutosilmoituksia odotettiin tammikuun 2000 loppuun saakka.

Tilastokeskus saa maassa asuvan väestön tiedot Väestörekisterikeskuksen väestötietojärjestelmästä. Aluejaossa on nyt siirrytty ensimmäistä kertaa seuraavan vuoden ensimmäisen päivän aluejakoon. Tämän tilaston aluejako on siten 1.1.2000. Tästä lähtien 1.1. yhdistyvien kuntien edellisen vuodenlo-

pun tilastot tehdään yhdistyneelle kunnalle. Viime vuodenvaihteessa ei ollut kuntaliitoksia.

Vuodenvaihteessa toteutettiin kolme sellaista alueliitosta, joiden mukana siirtyi asukkaita kunnasta toiseen. Heidät on nyt tilastoitu siihen kuntaan, johon heidät on 1.1. alueliitoksessa siirretty. Janakkalasta liitettiin Lopen kuntaan alue, jonka mukana siirtyi kaksi asukasta. Kirkkonummelta Siuntioon liitetyn alueen mukana siirtyi neljä asukasta ja Siuntion Inkooseen liitetyn alueen mukana vaihtoi seitsemän asukasta asuinkuntaa.

## **Tietojen saatavuus**

Kunnittaisia väestön ikä-, siviilisäätö- ja kielitietoja on saatavissa vuosittain vuodesta 1971 lähtien.

Kymmenvuosittain on saatavissa väestönlaskentoihin perustuvia kunnittaisia väestön ikä-, siviilisäätö- ja kielitietoja vuodesta 1950 lähtien ja sitä ennen

ns. papiston kymmenvuotistauluista. Näissä tiedot eivät ole kunnittain vaan seurakunnittain.

Väestötilastoja julkaistaan myös Suomen tilastollisessa vuosikirjassa sekä erityisselvityksinä. Viimeksi ilmestyneet julkaisut luetellaan kuukausittain ilmestyvässä *Tietoaika*-lehdessä.

# Översikt över befolkningsstrukturen i Finland

## Folkmängd

Vid utgången av år 1999 var 5 171 302 finska medborgare eller personer med annat medborgarskap fast bosatta i Finland. Folkökningen (11 700 personer) var några hundra mindre än ett år tidigare. Folkökningen har redan minskat under åtta års tid. Den var mindre än år 1999 föregående gång år 1978. Under den senaste tiden har toppåret varit 1991, då folkökningen var 30 500.

Den så kallade naturliga folkökningen var större än föregående år; antalet födda var nästan 500 fler och dödsfallen ungefär lika många som året förut. Antalet födda var 8 200 fler än antalet döda.


År 1999 var de som flyttade till Finland 2 800 fler än de som flyttade härifrån, dvs. 600 färre än året förut. Den minskade nettoinvandringen är en förklaring till att folkökningen avtar. Trots att antalet invandrare ökade var antalet utvandrare betydligt större (1 100 fler) än ett år tidigare.

Befolkningen i Finland fördelas regionalt mycket ojämnt. Fyrtio procent av befolkningen bor i Södra Finlands län, trots att länet utgör bara 10 procent av hela Finlands areal. Näst störst är befolkningen i Västra Finlands län. Västra Finlands län är stort också till arealen, näst störst efter Lapplands län. Tre av fyra finländare bor inom Södra Finlands och Västra Finlands län. Allt fler finländare flyttar till dessa områden. Under år 1999 ökade folkmängden i Södra Finlands län relativt sett mest, med 7,5 promille. Folkmängden minskade fortfarande kraftigast i Lapplands län, med nästan 12 promille. Också i Östra Finlands län minskar befolkningen, men Uleåborgs län hör efter en paus på ett år åter till de län där flyttningsrörelsen är positiv.

Granskningen av befolkningsutvecklingen länsvis ger en mycket grov bild av befolkningen i Finland. I och med den nya områdesindelningen har tyngdpunkten i rapporteringen övergått till landskapen.

Landskapet Nyland avviker till folkmängden ännu mer från de övriga landskapen än Södra Finlands län från de övriga länen (figur 1). Det finns ungefär lika många invånare i Nyland som i de tre näst största landskapen sammanlagt, och dessa tre är också betydligt större än de övriga 16 landskapen. Det finns i medeltal omkring 260 000 invånare i ett landskap; om Nyland inte räknas med är medelfolkmängden 200 000. En fjärdedel av hela landets folkmängd bor i Nyland.

Figur 1. Landskapens andel av folkmängden 1999



Befolkningsutvecklingen i tolv av de tjugo landskapen var negativ under det senaste året. Sämst utvecklingen i Kajanaland och Lappland, där folkmängden minskade med 11 respektive 12 promille på ett år. Folkmängden ökade mest i Nyland och Östra Nyland, med 13 respektive 11 promille.

## Urbana kommuner och landsbygdskommuner

Indelningen i städer och andra kommuner har numera förlorat sin betydelse. Enligt en lag som trädde i kraft i början av år 1996 är indelningen nominell; kommunerna får själva bestämma vilken benämning de använder. Därför görs det inte längre upp statistik över städer och övriga kommuner.

Statistikcentralen har utvecklat en tredelning i urbana kommuner, tätortskommuner och landsbygdskommuner. Kriteriet i klassificeringen är, oberoende av kommunform, den procentuella andelen tätortsinvånare av samtliga kommuninvånare och den största tätortens storlek.

I en urban kommun bor minst 90 procent av befolkningen i tätorter eller alternativt bor det minst 15 000 personer i den största tätorten.

I en tätortskommun bor 60–90 procent av befolkningen i tätorter och det bor 4 000–15 000 personer i den största tätorten.

I en landsbygdskommun bor mindre än 60 procent av befolkningen i tätorter och det bor mindre än

15 000 personer i den största tätorten. Alternativt bor 60–90 procent av befolkningen i tätorter, men folkmängden i den största tätorten är under 4 000 personer.

**Tabell A. Statistisk kommungruppering 1.1.2000**

	Kommuner	Därav städer	Andel av befolkningen (%)
Urbana kommuner	67	58	60,4
Tätortskommuner	70	35	16,5
Landsbygdskommuner	315	16	23,1
<b>Totalt</b>	<b>452</b>	<b>109</b>	<b>100,0</b>

Enligt den kommungruppering som baserar sig på tätortsuppgifterna för år 1995 fördelas kommunerna i Finland enligt följande tabell A:

Folkmängden i de urbana kommunerna ökade med 22 000 personer under år 1999. Ökningen har minskat från 10 promille för några år sedan till 7 promille.

## Kön

I slutet av år 1999 bodde det 2 523 026 män och 2 648 276 kvinnor i Finland. I procent är siffrorna 48,8 respektive 51,2. I medeltal fanns det 1 050 kvinnor per 1 000 män.

Det föds färre flickor än pojkar och kvinnorna är färre än männen ända till 54 års ålder. I de äldre åldersgrupperna är dödsfallen fler bland män än bland kvinnor och därför finns det fler kvinnor än män i alla äldre åldersgrupper. Om det inte var för krigen skulle relationstalen inte vara fullt så stora i de äldre åldersgrupperna. Kvinnomajoriteten är desto större ju äldre åldersgrupper det är frågan om. Bland personer som fyllt 70 år finns det redan 1 336 kvinnor per 1 000 män. Gränsen för 2 000 kvinnor per 1 000 män går bland 78-åringarna. Det finns ungefär 1 361 män som fyllt 90 år och 4 731 kvinnor i samma ålder. Vid årsskiftet fanns det 245 personer som fyllt 100 år; av dessa var 205 kvinnor.

Finlands två äldsta män var vid årsskiftet 104 år. Det fanns sammanlagt 23 kvinnor, som var i samma ålder eller äldre. Den äldsta finländska kvinnan var vid årsskiftet 112 år.

## Åldersstruktur

Det finländska folket åldras. Detta kan ses i befolkningspyramiderna i figur 10 (s. 11). Pyramiden för år 1950 liknar en riktig pyramid. Under 1990-talet har de stora åldersklasserna redan krupit upp till mitten av pyramiden. Med tanke på den s.k. demografiska

försörjningskvoten är befolkningens åldersstruktur ännu god. Det finns mycket människor i arbetsför ålder i förhållande till antalet barn och personer i pensionsåldern.

Antalet s.k. gamla åldringar (över 85 år) har ökat radikalt efter krigen. År 1950 fanns det 9 500 personer som fyllt 85 år. Vid utgången av fjolåret fanns det redan fler än 77 000 personer som fyllt 85, vilket innebär en ökning på 2 100 personer från året förut. Enligt befolkningsprognosen kommer det år 2030 att finnas 153 000 gamla åldringar, trots att de största åldersklasserna (f. 1946–1949) inte ännu då nått 85 års ålder. I procentuella andelar av hela befolkningen är siffrorna:

1950	0,2 %
1998	1,5 %
2030	2,9 %

## Civilstånd

Civilståndet har förlorat sin betydelse som demografisk variabel i och med att samboendet blivit allt vanligare. För närvarande är redan 20 procent av dem som lever i parförhållande samboende. Samboendet kan emellertid inte bli ett nytt civilstånd, eftersom personer som sambor samtidigt kan vara änkor eller änklingar, fränskilda, gifta och ogifta.

## Modersmål

Det talas över 100 språk i Finland. Av hela befolkningen uppger 92 procent finska som sitt modersmål. Det finns 292 400 personer med svenska som modersmål. Detta är 5,7 procent av befolkningen. Andelen svenskspråkiga har årligen minskat med ett par tiondels promille och är nu under hälften av vad den var i början av århundradet.

På Åland är 94 procent av befolkningen svenskspråkig. Av landskapen på fastlandet är Österbotten (med 53 procent svenskar) och Östra Nyland (35 procent) de mest svenskspråkiga. På de följande platserna kommer Mellersta Österbottens landskap (med 10 procent svenskar), Nyland (8 procent) och Egentliga Finland (6 procent). I de övriga landskapen är andelen svenskspråkiga under 1 procent.

Det finns bara 1 690 personer som uppger samiska som sitt modersmål. Av dem bor nästan två av fem i Utsjoki, där 46 procent av befolkningen är samiskspråkig.

I slutet av år 1999 fanns det 94 000 personer i Finland med ett främmande språk som modersmål. Detta innebär en ökning på 7 900 personer jämfört med föregående år. Språkgruppernas inbördes positioner har förändrats bara så till vida att albanska och

kinesiska har bytt plats. Liksom under tidigare år har antalet ryskspråkiga ökat kraftigast, med nästan 2 850 personer. Procentuellt sett ökade emellertid antalet personer med kurdiska och albanska som modersmål mest, båda med 18 procent.

## Medborgarskap

Mer än 98 procent av Finlands befolkning har också finskt medborgarskap. Vid årsskiftet var 87 700 personer med något annat medborgarskap fast bosatta i Finland. Detta är 2 600 fler än ett år tidigare, men ökningen var 1 800 personer mindre än året förut. Åren 1991–1993 var den årliga ökningen omkring 10 000.

Den största gruppen utlänningar är medborgare i det forna Sovjetunionen/Ryssland. Det är besvärligt att föra statistik över medborgare i OSS-länderna, eftersom en stor del av de personer som flyttat till Finland före upplösningen av Sovjetunionen fortfarande är registrerade som Sovjetmedborgare. En tredjedel av dessa personer har estniska som modersmål. Detta innebär att medborgare i det forna Sovjetunionen inte direkt kan betraktas som ryssar, en del av dem borde föras till den estniska gruppen. Statistiken omfattar dessutom över 1 000 personer med okänt medborgarskap, som uppgivit ryska som modersmål.

Efter dessa grannländer är de största nationalitetsgrupperna medborgare i de länder från vilka Finland tagit emot flyktingar: Somalia, Irak och det forna Jugoslavien. Antalet vietnameser har minskat under den senaste tiden, eftersom många av dem har fått finskt medborgarskap.

De största utlänningsgrupperna har också ökat mest. Antalet ryska medborgare ökade med 1 700. På andra plats kom esterna, som ökade i antal med 300 och den irakiska gruppen, som ökade lika mycket. Relativt sett ökade antalet irakier mest, med 11 procent. Också antalet ryssar och thailändare ökade märkbart, både med ungefär 10 procent. Ökningen av antalet iranier närmar sig 10 procent. Antalet somaliska medborgare var 18 procent mindre än för ett år sedan.

Svenskarna är den grupp av utlänningar som är på tredje plats i fråga om storlek, men antalet ökar långsamt, i fjol med bara 53 personer.

Hälften av dem som har utländskt medborgarskap bor i Nyland. Andelen utlänningar har emellertid ökat kraftigast på Åland, i Egentliga Finland och Kajanaland. Utlänningarna bor främst i Helsingfors, där de utgör 47 promille av invånarna.

Det bor relativt sett mest utländska medborgare på Åland och 73 procent av dem är svenska medborgare. Omkring 30 procent av utlänningarna i Öster-

botten och Lappland är svenska medborgare, medan motsvarande andel i hela landet är 9 procent.

Trots att det finns ungefär lika många personer med främmande modersmål som det finns personer med utländskt medborgarskap är det inte frågan om samma grupp. Av utlänningarna har en sjättedel finska eller svenska som modersmål. Dessa personer är tydligen återflyttare som inte tagit tillbaka sitt finska medborgarskap. Å andra sidan har 20 900 finska medborgare ett främmande språk som modersmål.

## Fosterland

Det bor 131 000 personer i Finland som är födda utomlands. Av dem är nästan hälften finska medborgare. En dryg tredjedel av dem som är födda utomlands har finska, svenska eller samiska som modersmål. Den största enskilda gruppen som fötts utomlands är de 31 400 personer som är födda inom det forna Sovjetunionen och de 27 900 personer som är födda i Sverige. De estlandsfödda är 7 400 till antalet.

I tablån nedan (figur 2) har befolkningens sammansättning klassificerats efter medborgarskap, fosterland och modersmål. Uppgifter om sådana utländska medborgare som till sitt modersmål talar ett främmande språk ges i de två högra facken på den nedersta raden. Det totala antalet är 73 100 och antalet har ökat med 2 900 från föregående år. I 1990 års statistik var antalet utländska medborgare bara 17 000.

## Religiöst samfund

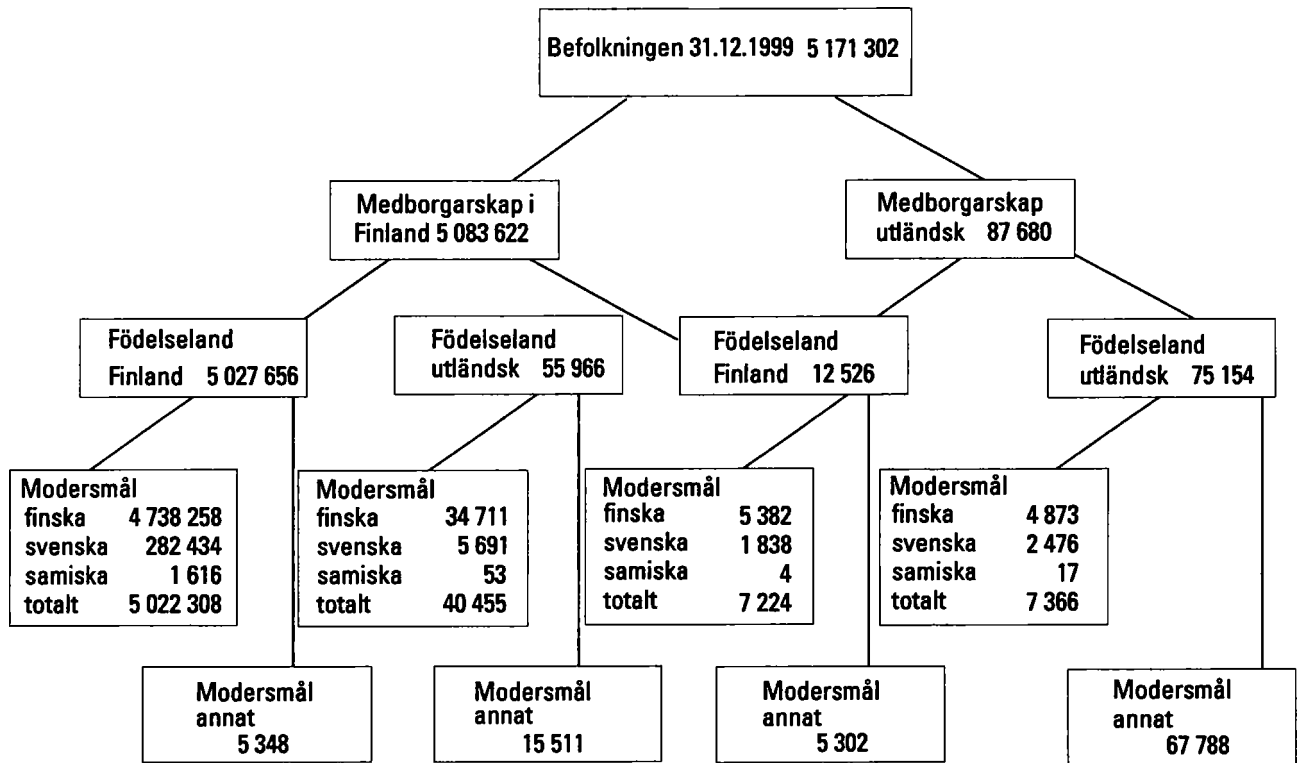
Av den befolkning som är bosatt i landet hör 85 procent till evangelisk-lutherska kyrkan i Finland. 87 procent av kvinnorna och 83 procent av männen är lutheraner. Andelen är störst i åldersklassen över 90 år och minst i åldersklassen 40–49-åringar. Antalet medlemmar i den evangelisk-lutherska kyrkan var under hela 1990-talet omkring 4,4 miljoner, men den relativa andelen medlemmar minskade med tre procentenheter.

Det är ovanligt att tillhöra ett annat religiöst samfund. Bara 112 200 personer, dvs. 2 procent av Finlands befolkning, hör till andra religiösa samfund och ungefär hälften av dessa personer är ortodoxa.

Antalet personer som inte hör till något religiöst samfund har ökat märkbart både absolut och relativt. I slutet av år 1989 fanns det 494 000 personer av det här slaget, vilket var 9,9 procent av hela befolkningen. Nu vid årtusendeskiftet var antalet 653 000, dvs. 12,6 procent. Detta innebär att antalet ökade med en tredjedel under 1990-talet.



**Figur 2. Befolkningen efter medborgarskap, födelse-land och modersmål år 1999**



# Begrepp

## **Bostadsort**

Med bostadsort avses den ort där den bostad i vilken en person varit skriven den sista dagen under året är belägen. Den nya lagen om hemkommun ger en person större frihet att välja sin stadigvarande bostadsort. Studerande kan t.ex. om de så önskar vara skrivna på den ort där de studerar.

En person kan förutom sitt stadigvarande hemvist ha en tillfällig bostad i en bostad där han/hon enligt egen uppgift bor tillfälligt minst tre månader. Enligt den nya lagen om hemkommun krävs emellertid inte längre någon anmälan om tillfälligt boende. Också bostadslösa kan höra till den bofasta befolkningen i en kommun. Uppgifterna om bostadsort har tagits ur det centrala befolkningsregistret.

## **Ålder**

Med ålder avses en persons ålder i hela år den sista dagen under året. Uppgiften har tagits ur Befolkningsregistercentralens befolkningsdatasystem.

## **Medborgarskap**

Med medborgarskap avses en persons medborgarskap i ett visst land. Vanligen är medborgarskapet något man får vid födseln, men det kan ändras vid flyttning till ett annat land. En person kan också vara medborgare i flera länder (se Medborgarskapslagen 1968/401 och Medborgarskapsförordningen 1985/699). Om en person är medborgare i två länder, av vilka det ena är Finland, ingår han/hon i statistiken som finsk medborgare. Om en utländsk medborgare som bor i Finland har medborgarskap i flera andra länder, ingår han/hon i statistiken som medborgare i det land som utfärdat det pass på vilket han/hon kommit till Finland.

## **Språk**

Uppgiften om språk erhålls ur Befolkningsregistercentralens befolkningsdatasystem. Då föräldrarna uppger ett nyfött barns namn till registret uppger de samtidigt barnets språk. Uppgiften om språk kvarstår oförändrad i registret om den inte ändras separat.

Under år 1999 övergick Befolkningsregistercentralen till att koda språk enligt ISO 639-standarden. Statistikcentralen får nu språken färdigt kodade och de icke-kodade språken i klartext. Bland språknamnen i klartext fanns många språk som var något fel-skrivna eller skrivna på svenska. För dessa språk har Statistikcentralen givit en ISO 639-kod. I ISO 639-standarden saknas koden för några språk som även talas i Finland, t.ex. akan, igbo och kongo. Des-

sa koder skall införas i den följande versionen av ISO 639-1, som tas i bruk redan då 1999 års statistik sammanställs. I annat fall skulle de personer som talar dessa språk och som tidigare år fått en kod, ha försvunnit ur statistiken. Tidigare har Statistikcentralen kodat alla språk utgående från namnen i klartext och givit språket en kod om det i Finland talats av omkring 15 personer.

## **Civilstånd**

Med civilstånd avses en persons ställning i enlighet med äktenskapslagen (234/29). Klassificeringen är följande:

- ogift
- gift
- fränskild
- änka, änking

Uppgifterna om civilstånd erhålls ur Befolkningsregistercentralens befolkningsdatasystem.

Det bör observeras att samboende inte är ett civilstånd. Representanter för alla civilstånd kan vara samboende, också personer som fortfarande officiellt är gifta.

De nuvarande stadgandena om äktenskapsskillnad omfattar inte längre begreppet hemskillnad. Personer som med stöd av de gamla stadgandena om äktenskapsskillnad dömts till hemskillnad före 1.1.1988 och som fortfarande lever i hemskillnad betraktas i statistiken som gifta.

## **Fosterland**

Det antecknas ett fosterland för varje person som införs i befolkningsregistret. Fosterlandet fastställs enligt moderns stadigvarande hemland vid barnets födelse. Därmed är t.ex. Sovjetunionen fosterland för estniska inflyttare som är födda före Estlands självständighet. Likaså är Finland fosterland för personer som är födda inom de områden som Finland överlät, trots att området inte längre hör till Finland. Fosterlandet fastställs enligt statsstrukturen vid tidpunkten för födelsen.

## **Statistisk kommungruppering**

Statistikcentralen har tagit i bruk en ny statistisk kommungruppering och tillämpar den sedan år 1989. Indelningen gör en bättre åtskillnad mellan städer och landsbygd än den administrativa indelningen i städer och övriga kommuner.

I den nya kommunindelningen har kommunerna grupperats i tre grupper på basis av andelen tätortsbefolkning och folkmängden i den största tätorten:

1. Urbana kommuner
2. Tätortskommuner
3. Landsbygdskommuner

Till **urbana kommuner** förs de kommuner i vilka minst 90 procent av befolkningen bor i tätorter eller där folkmängden i den största tätorten är minst 15 000.

**Tätortskommuner** är däremot de kommuner i vilka minst 60 procent, men under 90 procent av befolkningen bor i tätorter och där folkmängden i den största tätorten är minst 4 000 men under 15 000.

Till **landsbygdskommuner** förs de kommuner där mindre än 60 procent av befolkningen bor i tätorter och där folkmängden i den största tätorten är under 15 000 och de kommuner där minst 60 procent, men under 90 procent av befolkningen bor i tätorter och där folkmängden i den största tätorten är under 4 000.

En förteckning över kommunerna grupperade enligt tätortsgränserna för år 1995 ingår från och med 1997 i Statistikcentralens publikation *Kommunerna*.

En förteckning över kommunerna och kommunformerna och förändringar i dessa ingår i Statistikcentralens publikation *Kommunerna*.

## Material

Befolkningsregistercentralen upprätthåller ett register över befolkningen i Finland. Registret uppdateras på basis av anmälningar om ändring. Anmälningar som gällde år 1999 togs emot till slutet av januari 2000.

Statistikcentralen får uppgifterna om den i landet bosatta befolkningen ur Befolkningsregistercentralens befolkningsdatasystem. I områdesindelningen har man nu för första gången övergått till en indelning enligt situationen den första dagen följande år. Områdesindelningen för denna statistik följer således situationen 1.1.2000. Härefter uppgörs statistik över de kommuner som sammanslås 1.1 enligt uppgifter-

## Uppgifternas tillgänglighet

Utöver tabellerna i denna publikation uppgör Statistikcentralen årligen också tabeller över befolkningsstrukturen och befolkningsförändringar. Beroende på tabellernas omfattning publiceras de emellertid bara delvis eller inte alls

Uppgifter om befolkningens ålder, civilstånd och språk kommunvis erhålls från och med år 1950 för vart tionde år. Uppgifterna är sammanställda på basis av folkräkningarna. För tidigare år finns uppgifter att få ur prästerskapets decennietabeller. I dessa är upp-

## Befolkning

Med befolkning avses befolkning som är stadigvarande bosatt inom området (t.ex. hela landet, länet, kommunen). Samtliga personer som enligt det centrala befolkningsregistret hade sin lagenliga hemvist i Finland 31.12.1999 hör till den i landet bosatta befolkningen, oberoende av nationalitet. Detsamma gäller finska medborgare som tillfälligt bor utomlands.

Utlänningar har laglig hemvist i Finland om vistelsen har räckt eller är avsedd att räcka minst ett år. Asylsökare får hemvist först då ansökan är godkänd.

Till befolkningen räknas inte personer som bor i Finland men som är medlemmar av en främmande stats ambassad, handelsrepresentation eller konsulat och inte heller dylika personers familjemedlemmar och personliga tjänstefolk, om inte dessa är finländska medborgare. Till den i landet bosatta befolkningen räknas däremot den finländska personalen på Finlands ambassader och handelsrepresentationer i utlandet samt personer som tjänstgör i FN:s fredsbevarande styrkor.

na om den sammanslagna kommunen. Inga kommunsammanslagningar var aktuella vid årsskiftet.

Vid årsskiftet gjordes tre sådana sammanslagningar av områden som medförde att invånare överfördes från en kommun till en annan. Dessa personer har nu statistikförts i den kommun dit de överfördes i och med områdessammanslagningen 1.1. Ett område i Janakkala överfördes till Loppi kommun och två invånare bytte därmed kommun. Ett område i Kyrkslätt överfördes till Sjundeå och fyra invånare bytte därmed kommun. Ytterligare överfördes ett område i Sjundeå till Ingå och därmed bytte sju invånare bostadskommun.

gifterna uppställda efter församling och inte kommunvis.

Kommunvisa uppgifter om befolkningens ålder, civilstånd och språk finns från och med år 1971 att tillgå med årsindelning.

Befolkningsstatistik publiceras också i Statistisk årsbok för Finland och som specialutredningar. En förteckning över de senast utkomna publikationerna ingår i tidskriften *Tietoaika*, som utkommer månatligen.

# Review of the population structure of Finland

## Population size

At the end of 1999, the population of Finland, i.e. the permanent residents of Finland, whether Finnish or foreign citizens, totalled 5,171,302. The size of the population increase (11,700) was a couple of hundred down on the previous year. For eight years now, the population increase has been contracting. The previous time it was below the 1999 figure was in 1978. The peak in recent years was reached in 1991, when the population increase was 30,500.

The so-called natural increase was greater than in the previous year; the number of births was up by 500, while that of deaths remained about the same as in 1998. The number of births exceeded the number of deaths by 8,200.


In 1999, the number of immigrants to Finland exceeded that of emigrants by 2,800, which is 600 less than in 1998. The decreased net immigration explains the reduced population increase. Although the number of immigrants increased, the number of emigrants, which went up by 1,100, exceeded it by considerably more than in 1998.

The regional distribution of the population is highly uneven. Almost 40 per cent of the population live in the Province of Southern Finland, although the area of the province only represents 10 per cent of the total area of Finland. The next biggest number of population live in the Province of Western Finland, which also covers a large land area and comes only second after the Province of Lapland. Three out of four of the total Finnish population live in the Provinces of Southern and Western Finland, with a constant flow of internal migration to these provinces continuing strong. In 1999, the greatest proportional population increase of 7.5 per mil was recorded in the Province of Southern Finland. Population continued to decrease most, that is by nearly 12 per mil, in the Province of Lapland. Population is also decreasing in the Province of Eastern Finland but, after a year's break, the Province of Oulu has rejoined the provinces with excess of in-migration.

Examining development by province can only give a very rough overview of the population of Finland. With the new regional division, the focus has been moved to reporting by region instead.

As a region, Uusimaa differs from other regions in terms of population even more than the Province of Southern Finland does from other provinces (Figure 1). The size of its population is about the same as

Figure 1. Proportions of the regions of total population 1999



that of the three next largest regions put together which, too, are clearly larger than the remaining 16 regions. An average region has a population of approximately 260,000 or, exclusive of Uusimaa, 200,000. One quarter of the country's population live in the Province of Uusimaa.

In the past year, population development was negative in 12 out of the twenty regions. The situation was the worst in Kainuu and Lapland, where population declined by 11 and 12 per mil respectively. Population grew the most, or by 13 and 11 per mil, respectively, in Uusimaa and Itä-Uusimaa.

## Urban and rural municipalities

The division of municipalities into cities and other municipalities has lost much of its significance today. As of the beginning of 1996, a law entered into force, which made the division nominal; municipalities are now allowed to decide for themselves what name they want to use. Therefore, compilation of statistics on cities and other municipalities has been discontinued.

Statistics Finland has worked out a tripartite grouping of municipalities: urban, semi-urban and rural. The classification divides municipalities into three categories according to the proportion of people living in urban settlements and the population size of the largest urban settlement in the municipality.

In an **urban municipality**, at least 90 per cent of the population live in urban settlements, or the population of the largest urban settlement is at least 15,000.

In a **semi-urban municipality**, between 60 and 90 per cent of the population live in urban settlements, and the population of the largest urban settlement is at least 4,000 but not more than 15,000.

In a **rural municipality**, less than 60 per cent of the population live in urban settlements and the population of the largest urban settlement is less than 15,000, or, at least 60 but not more than 90 per cent of the population live in urban settlements but the population of the largest urban settlement is less than 4,000.

**Table A Statistical grouping of municipalities on 1 January 2000**

	Municipalities	Of which cities	% of population
Urban	67	58	60.4
Semi-urban	70	35	16.5
Rural	315	16	23.1
<b>Total</b>	<b>452</b>	<b>109</b>	<b>100.0</b>

According to the above classification based on the 1995 data on municipalities, the breakdown of the municipalities of Finland is as follows:

Urban municipalities have increased their population by 22,000 in 1999. The growth has slowed down to 7 per mil from the 10 per mil recorded a couple of years ago.

## Gender

At the end of 1999, Finland had a male population of 2,523,026 and a female population of 2,648,276. In percentages, the male-female division was 48.8 and 51.2, respectively. On average, there were 1,050 females for every 1,000 males.

Fewer girls are born than boys. There is an excess of males right up to the age of 54. Beyond that, death reduces the number of males at such a rapid pace that females outnumber males in all older age groups. Admittedly, the proportional discrepancy would not be this high in the older age groups without the effect of the wars. The older an age group is, the greater its female majority. Among the 70-year-olds, there are as many as 1,336 females for every 1,000 males, and the 2,000-mark is broken at 78. Among the 90-year-olds, there are approximately 4,731 females and 1,361 males. At the turn of the year, there were 245 persons aged 100 or over, of whom 205 were females.

The two oldest males in Finland were 104 at the turn of the year, while the number of females of the same age or older was 23. The oldest woman in Finland was 112 at the turn of the year.

## Age structure

The population of Finland is ageing, as can be seen from the population pyramids in Figure 10 (page 11). The pyramid for 1950 looks like a real pyramid. By the 1990s, the large post-war age groups have already reached halfway up the pyramid. In view of the demographic dependency ratio, the age structure of the population is still good today. The number of people of working age is high compared to the number of children and pensioners.

The number of so-called aged elderly persons (those aged over 85) has soared since the wars. In 1950, they numbered 9,500 but, including an increase of 2,100 from last year, the number had gone up to over 77,000 by the end of 1999. According to the population projection, they will number as many as 153,000 by 2030, even though the largest post-war age groups (born between 1946 and 1949) will not have reached the age of 85 by then. As percentages of the total population, the figures for the elderly are:

1950	0.2%
1998	1.5%
2030	2.9%

## Marital status

As cohabiting is growing increasingly common, marital status is losing its importance as a demographic variable. Today, as many as 20 per cent of the couples living together are not married. However, cohabiting cannot be established as a new marital status, as it is practised by widowed, divorced, married and unmarried persons alike.

## Native language

More than a hundred languages are spoken in Finland. Finnish is reported as native language by 92 per cent of the population, while 292,400 persons, or 5.7 per cent of the population, give Swedish as their native language. The proportion of the Swedish-speaking population has fallen by a couple of fractions of per mil annually and their proportion of the total population has halved compared to the situation at the beginning of the century.

Of the population of the Autonomous Territory of the Åland Island, 94 per cent are Swedish-speaking. Of the regions of mainland Finland, those with the highest proportion of Swedish-speaking population are Central Ostrobothnia (10%), Uusimaa (8%) and Varsinais-Suomi (6%). In the other regions the proportion of Swedish-speaking population remains under one per cent.

No more than 1,690 persons report Saami as their native language. Two out of five of them live in Utsjoki. The proportion of Saami-speaking persons of the total population of Utsjoki is 46 per cent.

At the end of 1999, the number of foreign-language persons in Finland was 94,000, an increase of 7,900 from the previous year. Compared to the previous year, the order of the foreign-language groups has only changed so that Chinese and Albanian-speakers have switched places. As in previous years, the number of Russian-speakers has again grown fastest, by close on 2,500 persons. Proportionally, however, the numbers of Kurdish and Albanian-speakers grew most, or both by 18 per cent, in 1999.

## *Citizenship*

Over 98 per cent of the population of Finland are also Finnish citizens. At the turn of the year, the permanent residents of Finland included 87,700 foreign citizens. This is 2,600 more than in 1998. However, the growth decreased by 1,800 from the previous year. In the 1991–1993 period, the annual growth was approximately 10,000.

Citizens of the former Soviet Union/Russia constitute the largest group of foreign citizens resident in Finland. Statistics on the citizens of the CIS are difficult to compile, because a large number of those who immigrated into Finland prior to the collapse of the Soviet Union are still registered as Soviet citizens. One third of them speak Estonian as their native language. In other words, all citizens of the former Soviet Union cannot be simply added up with Russians, because some of them would belong to the group of Estonians. The statistics also include a group of 857 persons with no, or unknown, citizenship, who report Russian as their native language, as well as 120 whose native language is Estonian.

After Finland's neighbouring countries rank citizens of those countries from which Finland has received refugees: Somalia, Iraq and former Yugoslavia. The number of Vietnamese citizens has been declining in recent years, as many of them have received Finnish citizenship.

The largest groups of foreign citizens have also grown most. The number of Russian citizens has in-

creased by 1,700. The next largest growth, 300 persons, has taken place in the group of Estonian citizens. The number of Iraqi citizens has also grown by the same amount. The largest proportional growth of 11 per cent taken place in the number of Iraqi citizens. The numbers of Russian and Thai citizens have also increased clearly, both by about 10 per cent. The growth in the number of Iranian citizens approaches 10 per cent, whereas the number of Somali citizens fell by 18 per cent compared to the year before.

Swedish citizens form the third largest group of foreign citizens in Finland. However, their number grows slowly and increased by just 53 persons in 1999.

Nearly one half of the foreign citizens live in the Province of Uusimaa. However, the growth in their proportion has been the strongest in the regions of Åland, Varsinais-Suomi and Kainuu. The foreign population centres explicitly in Helsinki, where they form 47 per mil of the population.

In relative terms, the largest number of foreign citizens, 73 per cent of them Swedish citizens, live in the Autonomous Territory of the Åland Islands. Of the foreign citizens in Ostrobothnia and Lapland, some 30 per cent are Swedish citizens as against 9 per cent in the whole of Finland.

Although the foreign-language group and the foreign-citizenship group are of roughly equal size, they are not identical. Almost one fifth of the foreign population speak Finnish or Swedish as their native language, being presumed return immigrants who have not resumed their Finnish citizenship. In comparison, 20,900 Finnish citizens speak a foreign language as their native language.

## *Country of birth*

The foreign-born population resident in Finland numbers 131,100. Nearly one half of them are Finnish citizens, and speak Finnish, Swedish or Saami as their native language. The largest single foreign-born population groups are those born in the territories of the former Soviet Union and Sweden, numbering 31,400 and 27,900, respectively. Those born in Estonia number 7,400.

The chart below (Figure 2) classifies the population by citizenship, country of birth and native language. Foreign citizens speaking a foreign language as their native language are shown in the two right hand squares of the bottom row. Their total number is 73,100, having increased by 2,900 from the previous year. In the 1990 statistics, foreign citizens in this category only numbered 17,000.

## Religious community

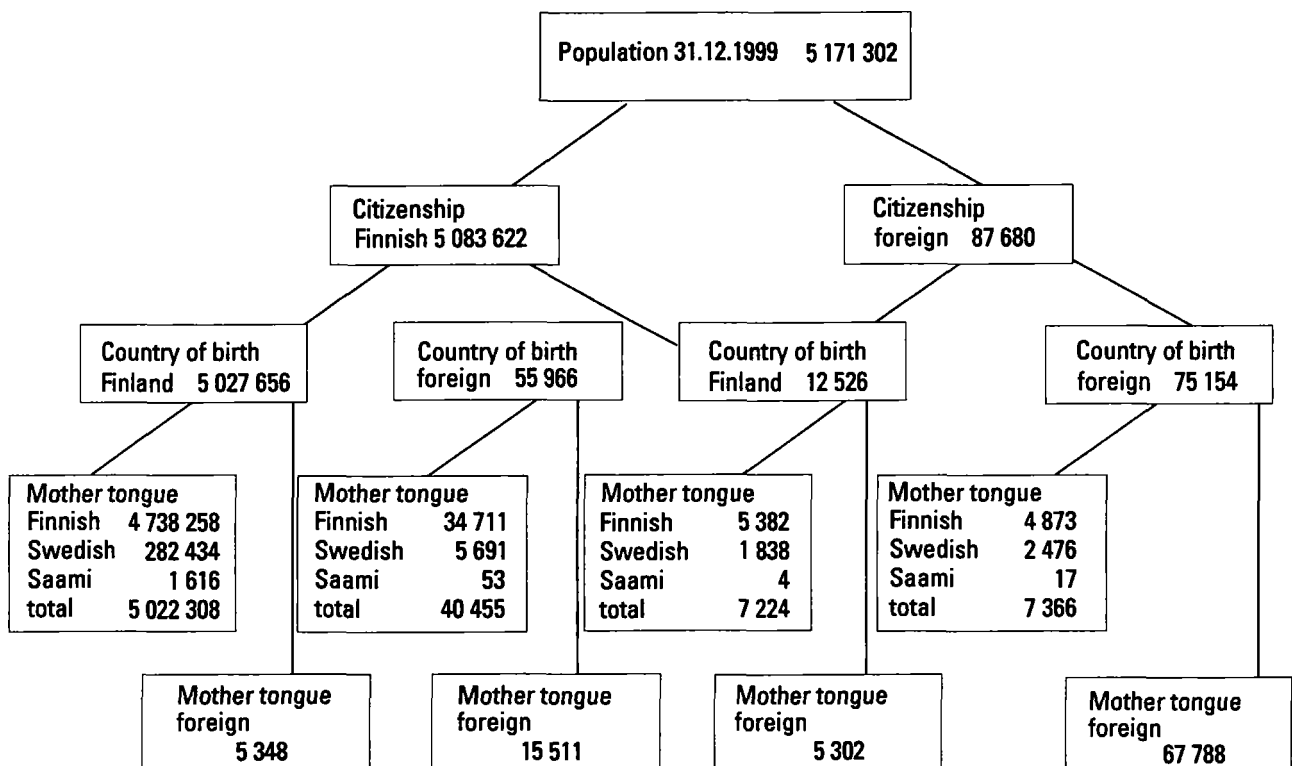
Eighty-five per cent – 87 per cent of females and 83 per cent of males – of the population resident in Finland belong to the Finnish Evangelical Lutheran Church. The proportion is the largest in the group of those aged over 90 and smallest among those aged from 40 to 49. Throughout the 1990s, the number of members of the Evangelical Lutheran Church has remained at around 4.4 million, but the proportion of population belonging to the Church has decreased by three percentage points.

Those belonging to other religious communities form a minor proportion of the population. This

group comprises only 112,200 persons, or 2 per cent of the total population of Finland. Roughly one half of them are members of the Greek Orthodox Church.

The group of persons belonging to no religious community has gone up clearly, both numerically and proportionally. At the end of 1989, the group comprised 494,000 persons, or 9.9 per cent of the country's total population, but at the turn of the millennium the figures had gone up to 653,000, or 12.6 per cent. In other words, their number has grown by a third in the 1990s.

Figure 2. Population by citizenship, country of birth and mother tongue 1999



# Concepts

## **Place of residence**

Place of residence refers to the location of the dwelling at which the person was registered as domiciled on the last day of the year. The Home Municipality Act gives people greater freedom of choice over their permanent place of residence. For example, students may now register as domiciled in the locality where they are studying.

In addition to a permanent place of residence, a person may also have a temporary place of residence in a dwelling temporarily occupied by him or her for at least three months. However, the Home Municipality Act no longer requires official notification of temporary residence. Homeless persons are also included in the population permanently resident in a municipality. The data on place of residence are obtained from the Population Information System of the Central Population Register.

## **Age**

Age refers to a person's age in whole years on the last day of the year. The data are obtained from the Population Information System of the Central Population Register.

## **Citizenship**

Citizenship refers to a person's legal citizenship of a certain country. Citizenship is usually determined at birth, but it may be changed upon moving to live in another country. A person may also be a citizen of more than one country (see Nationality Act, 1968/401 and Nationality Statute, 1985/699). Persons with dual citizenship of which one is Finnish will be entered in the statistics as Finnish citizens. If a foreign national living in Finland has several citizenships, he or she will be entered in the statistics as a citizen of the country on whose passport he or she arrived in the country.

The Central Population Register has adopted the ISO 3166 standard in its nationality classification. Prior to this, nationality was classified according to country codes provided by Statistics Finland.

## **Language**

The data on language have been obtained from the Population Information System of the Central Population Register. At the same time as parents register the name of their newborn, they also indicate the child's language. That language will only be changed upon separate application.

During 1999, the Central Population Register introduced the ISO 639 Standard in its language coding. Statistics Finland now receives languages ready coded and uncoded ones as plain text. A large number of the plain text language names that either contained slight

misspellings or were in Swedish could be coded, and were given ISO 639 codes by Statistics Finland. The ISO 639 Standard does not contain codes for a couple of languages spoken in Finland, such as e.g. Akan, Igbo and Kongo. Codes for these are due for introduction in the new ISO 639-1 version. A decision was made to introduce the new version already in the 1999 statistics, for otherwise the speakers of these languages that did have codes in previous years would have been left out of the statistics. Prior to this, Statistics Finland coded all foreign languages from their plain text names by assigning a code to a language if its native speakers in Finland numbered approximately 15.

## **Marital status**

The marital status of a person refers to the status according to the Finnish Marriage Code (234/29). The classification is as follows:

- unmarried
- married
- divorced
- widow

The information on marital status is received from the Population Information System of the Central Population Register.

Common-law marriage, or cohabiting partnership, is not a marital status. People representing all marital status categories may be cohabiting, including those who are still officially married.

Current divorce regulations no longer recognise the concept of legal separation. Those persons who are legally separated on the basis of the old divorce provisions prior to 1 January 1988, and continue to live apart, have been included in married persons in the statistics.

## **Country of birth**

All persons entered in the Population Register are assigned a country of birth, determined by the mother's permanent home country at the time of birth. This means, for example, that the country of birth of Estonian immigrants born before Estonian independence is the Soviet Union. Similarly, the country of birth of persons born in an area subsequently ceded by Finland is Finland even though the area no longer is Finnish territory. Country of birth is assigned according to the state structure prevalent at the time of birth.

## **Statistical grouping of municipalities**

Statistics Finland introduced a new statistical grouping of municipalities in 1989. The new classification allows for more accurate distinctions between urban and rural areas than did the administrative classification into cities and other municipalities.



The municipal classification divides municipalities into three categories according to the proportion of people living in urban settlements and the population of the largest urban settlement:

1. Urban municipalities
2. Semi urban municipalities
3. Rural municipalities

**Urban municipalities** include those municipalities in which at least 90 per cent of the population live in urban settlements or in which the population of the largest urban settlement is at least 15,000.

**Semi urban municipalities** are municipalities in which at least 60 per cent but less than 90 per cent of the population live in urban settlements and in which the population of the largest urban settlement is at least 4,000 but less than 15,000.

**Rural municipalities** include those municipalities in which less than 60 per cent of the population live in urban settlements and in which the population of the largest urban settlement is less than 15,000; and those municipalities in which at least 60 per cent but less than 90 per cent of the population live in urban settlements and in which the population of the largest settlement is less than 4,000.

The full classification of municipalities based on the 1995 boundaries is published in census reports and,

## The data

The Central Population Register maintains the population information system in Finland. The system is kept up-to-date through notices of change of address. Notices for 1999 were registered until the end of January 2000.

Statistics Finland receives the data on the population resident in Finland from the Central Population Register's Population Information System. The data for 1999 were collected for the first time according to the regional division prevalent on the first day of the following year, meaning that these statistics are based on the regional division valid on 1 January 2000. From here on, statistics concerning the previous year-end on municipalities merging on 1 January will be included in

## Access to data

Census-based data on the age, marital status and language of population by individual municipality are available at ten-year intervals since 1950. Data prior to 1950 are available from ten-yearly tables maintained for parishes rather than municipalities.

since 1997, in Statistics Finland's publication *Municipalities and Regional Divisions Based on Municipalities*.

A list of all municipalities, types of municipalities, and changes that have occurred in them are included in Statistics Finland's publication *Municipalities and Regional Divisions Based on Municipalities*.

### Population

Population refers to the permanent, resident population of an area (e.g. whole country, province, municipality). Those persons who according to the Central Population Register had a legal domicile in Finland on 31 December 1999, and Finnish nationals residing temporarily abroad, belong to the permanent resident population of the country, regardless of their citizenship.

Foreign citizens are domiciled in Finland if their stay is intended to last, or has lasted, at least twelve months. An asylum-seeker will not be granted a legal domicile until his/her application has been approved.

Persons attached to foreign embassies, trade missions and consulates, as well as their family members and personal staff, are not counted among the resident population unless they are Finnish citizens. However, the Finnish staff of Finland's embassies and trade missions abroad and Finnish persons serving in the UN peacekeeping forces are counted among the resident population.

the statistics on the merged municipality. There were no municipal annexations at the last turn of the year.

At the turn of the year, three such territorial annexations were implemented in which inhabitants changed municipality. The persons involved are now included in the statistics on the municipality to which they were moved in the territorial annexation of 1 January. An area of Janakkala was annexed to the municipality of Loppi and two inhabitants were reassigned from Janakkala to Loppi as a result. In the annexation of an area of Kirkkonummi to Siuntio four inhabitants were reassigned to Siuntio while seven inhabitants were reassigned to Inkoo as an area of Siuntio was annexed to it.

Annual data on age, marital status and language by municipality are available since 1971.

Population statistics are also published in the Statistical Yearbook of Finland and in special reports. The most recent publications are listed in Statistics Finland's monthly *Tietoaika*.

## ***Taulukot – Tabeller – Tables***

1. Väestö siviilisäädyn ja sukupuolen mukaan 1970 - 1999

Folkmängd efter civilstånd och kön 1970 - 1999

Marital status of the population by sex 1970 - 1999

Vuosi År Year	Yhteensä Total Total	Miehet Män Males	Naiset Kvinnor Females	Naimattomat - Oigita - Single				Naimelissa Giffta Married		Lesket Änkingar / Änkor Widowed		Eronneet Frånskilda Divorced			
				Ikkä - Ålder - Age				M	N	M	N	M	N	M	N
				0-14		15-									
				M	N	M	N	M	N	M	N	M	N	M	N
1970	4598336	2219985	2378351	570570	547971	584256	519749	1008565	1015008	45398	236401	31196	59222		
1971	4625912	2234037	2391875	558952	537057	573162	523815	1021484	1027940	45864	240030	34575	63033		
1972	4653401	2249051	2404350	548783	526995	582658	527855	1031817	1038036	46409	243446	39384	68018		
1973	4678761	2262142	2416619	540158	518091	589883	530621	1040863	1047338	46558	247024	44680	73545		
1974	4702387	22873815	2428572	532665	510960	596972	533804	1046635	1053230	46952	250834	50591	79744		
1975	4720492	2282115	2438377	526241	504303	604040	538349	1048974	1055886	47295	254343	55565	85496		
1976	4730836	2286392	2444444	519644	497412	609138	541019	1049490	1056493	47692	258377	60428	91143		
1977	4746967	2295668	2451299	513667	491564	614751	541701	1051569	1054747	48372	264078	67309	99209		
1978	4758088	2300790	2457298	505890	483896	622872	546515	1050906	1053908	48685	267837	72437	105142		
1979	4771292	2306784	2464508	498668	477343	630942	551917	1050807	1053494	49098	271262	77271	110492		
1980	4787778	2314843	2472935	493317	471892	638826	556866	1052393	1055014	49062	273783	81245	115380		
1981	4812150	2327473	2484677	489174	467818	648186	563074	1055428	1057893	49292	276032	85393	120060		
1982	4841715	2342868	2498946	486950	465090	657312	568896	1058991	1061329	49821	278412	89795	125119		
1983	4869858	2357172	2512686	486152	464186	665899	574885	1061214	1063442	50052	280286	93855	129887		
1984	4893748	2368226	2524520	486586	464919	672093	578476	1062428	1064580	50221	281935	97900	134810		
1985	4910664	2377780	2532884	486551	464981	678819	583023	1059946	1061950	50147	283176	102517	139754		
1986	4925644	2385868	2539778	486768	464844	684201	586856	1057955	1059897	50348	283705	106594	144476		
1987	4938602	2392868	2545734	487218	465725	688103	588577	1055821	1057730	50823	283992	110903	149710		
1988	4954359	2401368	2552991	490612	469389	690985	589016	1050593	1052624	51044	284050	118134	157932		
1989	4974383	2412760	2561823	491934	470335	699024	594859	1043690	1045693	51392	283405	126720	167231		
1990	4998478	2426204	2572274	492828	471375	709256	602327	1038939	1040875	51493	282566	133688	175131		
1991	5029002	2443042	2585960	493375	472223	721343	611455	1036385	1038109	51883	281454	140256	182719		
1992	5054982	2457282	2597700	494804	473476	732289	619903	1031353	1033170	51813	280601	147023	190550		
1993	5077912	2470196	2607716	495839	474890	742308	627588	1026962	1029097	51928	278562	153159	197601		
1994	5098754	2481649	2617105	496871	475573	750984	634895	1022043	1024382	52051	278669	159900	205386		
1995	5116826	2491701	2625125	496307	475463	761031	643205	1015569	1017947	52186	275040	166598	213470		
1996	5132320	2500596	2631724	494759	473807	770785	651119	1010262	1012773	52131	273176	172659	220849		
1997	5147349	2509098	2638251	490594	470756	783050	661280	1005037	1007409	52153	270889	178264	227917		
1998	5159646	2518075	2643571	485325	468820	795216	671760	999889	1002230	52014	268999	183631	234762		
1999	5171302	2523026	2648276	481142	461859	806073	681062	994998	997008	51900	266736	188913	241811		

2. Väestö län mukaan 1970 - 1999

Folkmängd efter ålder 1970 - 1999

Age of the population 1970 - 1999

Ikkäryhmä Åldersgrupp Age group	Ikkä - Ålder - Age						Prosenttia - Procent - Per cent						
	1970	1980	1990	1997	1998	1999	1970	1980	1990	1997	1998	1999	1999 r*)
Yhteensä Totalt - Total	4598336	4787778	4998478	5147349	5159646	5171302	100,0	100,0	100,0	100,0	100,0	100,0	100,0
0-4	339444	319531	312485	312733	304936	297522	7,4	6,7	6,3	6,1	5,9	5,8	5,8
5-9	381160	300578	326827	327353	328311	329375	8,3	6,3	6,5	6,4	6,4	6,4	6,4
10-14	397946	345100	324891	321264	317898	316104	8,7	7,2	6,5	6,2	6,2	6,1	5,9
15-19	421170	380152	303383	326932	330273	332206	9,2	7,9	6,1	6,4	6,4	6,4	5,8
20-24	445099	381371	343608	317870	326044	328066	9,7	8,0	6,9	6,2	6,3	6,3	5,6
25-29	331031	403524	376821	320816	307320	304448	7,2	8,4	7,5	6,2	6,0	5,9	5,5
30-34	287989	443722	383326	374399	367975	357565	6,3	9,3	7,7	7,3	7,1	6,9	6,1
35-39	274525	331554	405368	378530	381393	380939	6,0	6,9	8,1	7,4	7,4	7,4	6,0
40-44	294269	285468	441173	397190	391075	386486	6,4	6,0	8,8	7,7	7,8	7,5	6,3
45-49	278969	267664	325282	421934	411958	404445	6,1	5,6	6,5	8,2	8,0	7,8	6,8
50-54	238497	280688	275265	373934	401144	423566	5,2	5,9	5,5	7,3	7,8	8,2	8,3
55-59	247313	258819	252434	279074	281074	284194	5,4	5,4	5,1	5,4	5,4	5,5	6,1
60-64	233456	212225	254650	242832	251425	259218	5,1	4,4	5,1	4,7	4,9	5,0	5,2
65-69	177463	205910	222601	235617	230291	227163	3,9	4,3	4,5	4,6	4,5	4,4	4,9
70-74	124708	173942	167296	202451	205111	208620	2,7	3,6	3,3	3,9	4,0	4,0	5,0
75-79	73386	111050	139532	145669	151523	160330	1,6	2,3	2,8	2,8	2,9	3,1	4,5
80-84	36149	58743	91593	96037	96973	93999	0,8	1,2	1,8	1,9	1,9	1,8	3,0
85-	15782	27737	51943	72714	74922	77056	0,3	0,6	1,0	1,4	1,5	1,5	2,9
0-14	1118550	965209	864203	861350	851145	943001	24,3	20,2	19,3	18,7	18,4	18,2	18,1
15-64	3052298	3245187	3361310	3433511	3449681	3461133	66,4	67,8	67,2	66,7	66,9	66,9	61,7
65-	427488	577382	672965	752488	758820	767168	9,3	12,0	13,5	14,6	14,7	14,8	20,2

\*) Ruotsinkieliset - Svenskspråkiga - Swedish-speaking population

3. Väestö iän, siviilisäädyn ja sukupuolen mukaan prosentteina 31.12.1999

Folkmängd efter ålder, civilstånd och kön i procent 31.12.1999

Age of the population by marital status and sex, 31.12.1999, per cent

Ikäryhmä Åldersgrupp Age group	Yhteensä Totalt Total	Siviilisäätö - Civilstånd - Marital Status				Yhteensä Totalt Total	Siviilisäätö % - Civilstånd % - Marital Status %			
		Naimattomat Ogifta Single	Naimisissa Gifta Married	Eronneet Frånskilda Divorced	Lesket Ånkingar / Ånkor Widowed		Naimattomat Ogifta Single	Naimisissa Gifta Married	Eronneet Frånskilda Divorced	Lesket Ånkingar / Ånkor Widowed

**Memberet sukupuolet - Båda könen - Both sexes**

<b>Yhteensä</b> Totalt - Total	<b>5171302</b>	<b>2430136</b>	<b>1992008</b>	<b>430524</b>	<b>318836</b>	<b>100,0</b>	<b>47,0</b>	<b>38,5</b>	<b>8,3</b>	<b>6,2</b>
0-4	297522	297522	-	-	-	100,0	100,0	0,0	0,0	0,0
5-9	329375	329375	-	-	-	100,0	100,0	0,0	0,0	0,0
10-14	316104	316104	-	-	-	100,0	100,0	0,0	0,0	0,0
15-19	332206	331121	1073	10	2	100,0	99,7	0,3	0,0	0,0
20-24	328066	303323	23458	1256	29	100,0	92,5	7,2	0,4	0,0
25-29	304448	210270	86123	7901	154	100,0	69,1	28,3	2,6	0,1
30-34	357565	165242	167823	23911	589	100,0	46,2	46,9	6,7	0,2
35-39	380939	125030	212372	42157	1380	100,0	32,8	55,7	11,1	0,4
40-44	386486	93424	231906	58082	3074	100,0	24,2	60,0	15,0	0,8
45-49	404445	72083	254510	71552	6300	100,0	17,8	62,9	17,7	1,6
50-54	423566	54125	280490	76892	12059	100,0	12,8	66,2	18,2	2,8
55-59	284194	29745	182941	47297	14211	100,0	10,5	67,9	16,6	5,0
60-64	259218	26466	172981	36894	22877	100,0	10,2	66,7	14,2	8,8
65-69	227163	22336	143754	25648	35425	100,0	9,8	63,3	11,3	15,6
70-74	208620	20775	115859	18384	53802	100,0	10,0	55,5	8,8	25,7
75-79	160330	15298	69193	11208	64631	100,0	9,5	43,2	7,0	40,3
80-84	93999	9039	27672	5470	51818	100,0	9,6	29,4	5,8	55,1
85-89	55395	5998	9911	2884	36802	100,0	10,8	17,9	5,2	66,1
90-94	18353	2341	1822	840	13350	100,0	12,8	9,9	4,6	72,7
95-	3308	519	118	138	2533	100,0	15,7	3,6	4,2	76,6
15-64	3481133	1410829	1623677	365952	60675	100,0	40,8	46,9	10,6	1,8

**Miehet - Män - Males**

<b>Yhteensä</b> Totalt - Total	<b>2523026</b>	<b>1287215</b>	<b>994998</b>	<b>188913</b>	<b>51900</b>	<b>100,0</b>	<b>51,0</b>	<b>39,4</b>	<b>7,5</b>	<b>2,1</b>
0-4	151759	151759	-	-	-	100,0	100,0	0,0	0,0	0,0
5-9	167831	167831	-	-	-	100,0	100,0	0,0	0,0	0,0
10-14	161552	161552	-	-	-	100,0	100,0	0,0	0,0	0,0
15-19	169996	169781	214	1	-	100,0	99,9	0,1	0,0	0,0
20-24	167606	159717	7562	323	4	100,0	95,3	4,5	0,2	0,0
25-29	155590	117688	35097	2785	20	100,0	75,6	22,6	1,8	0,0
30-34	182321	95616	76726	9861	118	100,0	52,4	42,1	5,4	0,1
35-39	194200	73962	101390	18609	239	100,0	38,1	52,2	9,6	0,1
40-44	196273	56217	112853	26607	596	100,0	28,6	57,5	13,6	0,3
45-49	204582	43806	126134	33352	1290	100,0	21,4	61,7	16,3	0,6
50-54	213919	32394	142444	36694	2387	100,0	15,1	66,6	17,2	1,1
55-59	140513	16642	98995	22188	2698	100,0	11,8	70,5	15,8	1,9
60-64	124103	14272	89468	16401	3962	100,0	11,5	72,1	13,2	3,2
65-69	103675	10803	78388	10631	5853	100,0	10,4	73,7	10,3	5,6
70-74	86775	8435	63255	6578	8507	100,0	9,7	72,9	7,6	9,8
75-79	55966	4171	39109	3159	9527	100,0	7,5	69,9	5,6	17,0
80-84	27816	1562	17176	1117	7961	100,0	5,6	61,7	4,0	28,6
85-89	14002	757	6747	479	6019	100,0	5,4	48,2	3,4	43,0
90-94	3953	212	1346	112	2283	100,0	5,4	34,1	2,8	57,8
95-	594	38	94	16	446	100,0	6,4	15,8	2,7	75,1
15-64	1749103	780095	790883	166821	11304	100,0	44,6	45,2	9,5	0,6

**Naiset - Kvinnor - Females**

<b>Yhteensä</b> Totalt - Total	<b>2648276</b>	<b>1142921</b>	<b>997008</b>	<b>241611</b>	<b>266736</b>	<b>100,0</b>	<b>43,2</b>	<b>37,6</b>	<b>9,1</b>	<b>10,1</b>
0-4	145763	145763	-	-	-	100,0	100,0	0,0	0,0	0,0
5-9	161544	161544	-	-	-	100,0	100,0	0,0	0,0	0,0
10-14	154552	154552	-	-	-	100,0	100,0	0,0	0,0	0,0
15-19	162210	161340	859	9	2	100,0	99,5	0,5	0,0	0,0
20-24	160460	143606	15896	933	25	100,0	89,5	9,9	0,6	0,0
25-29	148858	92582	51026	5118	134	100,0	62,2	34,3	3,4	0,1
30-34	175244	69626	91097	14050	471	100,0	39,7	52,0	8,0	0,3
35-39	186739	51068	110982	23548	1141	100,0	27,3	59,4	12,6	0,6
40-44	190213	37207	119053	31475	2478	100,0	19,6	62,6	16,5	1,3
45-49	199863	28277	128376	38200	5010	100,0	14,1	64,2	19,1	2,5
50-54	209647	21731	138046	40198	9672	100,0	10,4	65,8	19,2	4,6
55-59	143681	13103	93946	25109	11523	100,0	9,1	65,4	17,5	8,0
60-64	135115	12194	83513	20493	18915	100,0	9,0	61,8	15,2	14,0
65-69	123488	11533	67366	15017	29572	100,0	9,3	54,6	12,2	23,9
70-74	121845	12340	52604	11806	45095	100,0	10,1	43,2	9,7	37,0
75-79	104364	11127	30084	8049	55104	100,0	10,7	28,8	7,7	52,8
80-84	66183	7477	10496	4353	43857	100,0	11,3	15,9	6,6	66,3
85-89	41393	5241	3164	2405	30583	100,0	12,7	7,6	5,8	73,9
90-94	14400	2129	476	728	11067	100,0	14,8	3,3	5,1	76,9
95-	2714	481	24	122	2087	100,0	17,7	0,9	4,5	76,9
15-64	1712030	630734	832794	199131	49371	100,0	36,8	48,6	11,8	2,9

4. Väestö syntymävuoden, län (1-vuotia), sukupuolen ja tilastollisen kuntaryhmittelyn mukaan 31.12.1999

Folkmängd efter födelseår, ålder (1-års), kön och statistisk kommungruppering 31.12.1999

Year of birth and age (1-year) of the population by sex and statistical grouping of municipalities 31.12.1999

Syntymä- vuosi Födelseår Year of birth	Ikä Ålder Age	Yhteensä Totalt Total	Miehet Män Males	Naiset Kvinnor Females	Kaupunkimaiset kunnat Urbana kommuner Urban municipalities			Tajuaan asutut kunnat Tätortskommuner Semi-urban municipalities			Maaseutumaiset kunnat Landsbygdskommuner Rural municipalities		
					Yhteensä Totalt Total	Miehet Män Males	Naiset Kvinnor Females	Yhteensä Totalt Total	Miehet Män Males	Naiset Kvinnor Females	Yhteensä Totalt Total	Miehet Män Males	Naiset Kvinnor Females
<b>Yhteensä - Totalt - Total</b>		<b>5171302</b>	<b>2523026</b>	<b>2648276</b>	<b>3123190</b>	<b>1493692</b>	<b>1629498</b>	<b>853084</b>	<b>425461</b>	<b>427623</b>	<b>1195028</b>	<b>603873</b>	<b>591155</b>
1999	0	57393	29281	28112	36103	18297	17806	9731	5059	4672	11559	5925	5634
1998	1	56909	29021	27888	35146	17903	17243	9833	5031	4802	11930	6087	5843
1997	2	59272	30097	29175	36293	18455	17838	10340	5313	5027	12639	6329	6310
1996	3	60790	31142	29648	36857	18808	18049	10735	5547	5188	13198	6787	6411
1995	4	63158	32218	30940	37819	19136	18483	11341	5933	5408	14198	7149	7049
1994	5	65184	33128	32056	38823	19497	19126	11755	6043	5712	14806	7588	7218
1993	6	64982	33029	31953	38191	19454	18737	11777	5931	5846	15014	7644	7370
1992	7	66948	34215	32733	39837	19667	18970	12359	6382	5977	15952	8166	7788
1991	8	65867	33478	32389	37997	19183	18814	11929	6037	5892	15941	8258	7683
1990	9	66394	33981	32413	37670	19280	18390	12320	6262	6058	16404	8439	7965
1989	10	64402	32907	31495	36318	18579	17739	11972	6143	5829	16112	8185	7927
1988	11	64464	32899	31565	36097	18365	17732	12085	6190	5895	16282	8344	7938
1987	12	61089	31259	29830	33905	17324	16581	11385	5834	5551	15799	8101	7698
1986	13	62041	31775	30288	34205	17337	16868	11649	6056	5593	16187	8382	7805
1985	14	64108	32712	31396	35234	17949	17285	12074	6267	5807	16800	8496	8304
1984	15	66529	33932	32597	36386	18475	17911	12578	6494	6084	17565	8963	8602
1983	16	68229	34883	33346	37921	19190	18731	12793	6821	6172	17515	9072	8443
1982	17	67703	34806	32897	38337	19358	18979	12435	6472	5983	16931	8976	7955
1981	18	65113	33233	31880	37808	18632	19176	11763	6238	5525	15542	8363	7179
1980	19	64632	33142	31490	40302	19526	20776	10674	5864	4810	13656	7752	5904
1979	20	64618	32850	31768	43163	20790	22373	9427	5224	4203	12028	6836	5192
1978	21	64939	33206	31733	45314	22170	23144	8713	4791	3922	10912	6245	4667
1977	22	66131	33716	32415	47395	23182	24213	8439	4656	3783	10297	5878	4419
1976	23	66830	34169	32661	48249	23996	24253	8285	4418	3867	10296	5755	4541
1975	24	65548	33665	31883	47867	24004	23663	8161	4321	3840	9720	5340	4380
1974	25	62573	31856	30717	45412	22651	22761	7802	4108	3694	9359	5097	4262
1973	26	57158	29441	27717	40916	20616	20100	7362	3835	3527	8880	4790	4090
1972	27	59287	30551	28716	42053	21571	20482	7880	4068	3792	9354	4912	4442
1971	28	61515	31183	30332	42943	21650	21293	8451	4287	4164	10121	5246	4875
1970	29	63935	32559	31376	44115	22395	21720	9055	4568	4487	10765	5596	5169
1969	30	65844	33623	32021	44509	22622	21887	9567	4900	4667	11568	6101	5467
1968	31	70750	36029	34721	47866	24126	23540	10379	5272	5107	12705	6631	6074
1967	32	73092	37332	35760	48548	24564	23984	11030	5837	5393	13514	7131	6383
1966	33	73882	37582	36320	48449	24452	23997	11241	5742	5499	14192	7368	6824
1965	34	74197	37775	36422	48023	24173	23850	11509	5901	5608	14665	7701	6984
1964	35	75831	38757	37074	48151	24458	23693	12184	6121	6063	15496	8178	7318
1963	36	76997	39290	37707	48304	24448	23858	12466	6331	6135	16227	8513	7714
1962	37	76188	38924	37264	47386	23797	23598	12529	6569	5960	16273	8558	7715
1961	38	75985	38635	37350	46527	23429	23098	12799	6504	6295	16859	8702	7957
1960	39	75938	38594	37344	46182	23102	23080	12702	6504	6198	17054	8988	8066
1959	40	75922	38579	37343	45603	22810	22793	12804	6611	6193	17515	9158	8357
1958	41	73808	37442	36366	44081	22014	22067	12584	6470	6114	17143	8958	8185
1957	42	77470	39396	38074	46164	22923	23241	13260	6847	6413	18046	9626	8420
1956	43	79882	40584	39278	47564	23615	23949	13840	7148	6692	18458	9821	8637
1955	44	79424	40272	39152	47358	23358	24000	13528	7076	6450	18540	9838	8702
1954	45	79813	39962	39851	47452	22852	24600	13571	6965	6606	18790	10145	8845
1953	46	79211	40096	39115	47059	22957	24102	13530	7038	6492	18622	10101	8521
1952	47	82338	41770	40568	48915	23916	24999	14046	7263	6783	19377	10591	8786
1951	48	79894	40566	39328	47274	23078	24198	13819	7165	6654	18801	10323	8478
1950	49	83189	42188	41001	49610	24248	25362	14200	7408	6792	19379	10532	8847
1949	50	85992	43755	42237	51273	25085	26188	14708	7645	7063	20011	11025	8986
1948	51	87781	44306	43475	53037	25738	27299	14819	7698	7121	19925	10870	9055
1947	52	87602	44227	43375	53235	25996	27239	14810	7660	7150	19557	10571	8986
1946	53	85616	42989	42627	52030	25264	26706	14175	7335	6840	19411	10390	9021
1945	54	76575	38842	37933	46951	22851	24100	12594	6617	5977	17030	9174	7856
1944	55	61712	30798	30914	37749	18334	19415	9915	5098	4817	14048	7366	6682
1943	56	58645	29263	29382	35515	17181	18334	9508	4873	4635	13622	7209	6413
1942	57	47072	23241	23831	28434	13634	14800	7656	3897	3759	10982	5710	5272
1941	58	68133	33547	34586	40133	19087	21046	11414	5850	5564	16586	8610	7976
1940	59	48632	23684	24968	28589	13458	15131	8046	4015	4031	11997	6191	5806
1939	60	56587	27246	29341	32532	15079	17453	9655	4831	4824	14400	7336	7064
1938	61	54590	26450	28140	31165	14564	16601	9094	4537	4557	14331	7349	6982
1937	62	51117	24441	26676	28931	13316	15615	8478	4131	4347	13708	6994	6714
1936	63	48504	23065	25439	27249	12488	14761	8116	3989	4127	13139	6588	6551
1935	64	48420	22901	25519	26950	12133	14817	8158	4070	4088	13312	6698	6614
1934	65	46056	21456	24600	25488	11433	14055	7724	3730	3994	12844	6293	6551
1933	66	43348	20166	23182	24059	10732	13327	6997	3341	3656	12292	6093	6199
1932	67	45285	20618	24667	25082	10803	14279	7405	3520	3885	12798	6295	6503
1931	68	45872	20954	24918	25370	11064	14306	7549	3523	4026	12953	6367	6586
1930	69	46602	20481	26121	25590	10676	14914	7704	3519	4185	13308	6286	7022
1929	70	45239	19370	25869	24504	9955	14549	7527	3326	4201	13208	6089	7119
1928	71	43979	18865	25114	23682	9607	14075	7365	3247	4118	12932	6011	6921
1927	72	40939	17145	23794	22118	8673	13445	6718	2897	3821	12103	5575	6528
1926	73	39864	16292	23572	21444	8214	13230	6532	2744	3788	11988	5334	6554
1925	74	38599	15103	23496	20833	7719	13114	6380	2617	3763	11386	4767	6619

4. Väestö syntymävuoden, län (1-vuotis), sukupuolen ja tilastollisen kuntaryhmittymyksen mukaan 31.12.1999

Folk mängd efter födelseår, ålder (1-års), kön och statistisk kommungruppning 31.12.1999

Year of birth and age (1-year) of the population by sex and statistical grouping of municipalities 31.12.1999

Syntymävuosi Födelseår Year of birth	Ikä Ålder Age	Yhteensä Total	Miehet Män Males	Naiset Kvinnor Females	Kaupunkimaiset kunnat Urbana kommuner Urban municipalities			Taaajaan asutut kunnat Tätortskommuner Semi-urban municipalities			Maaseutumaiset kunnat Landsbygdskommuner Rural municipalities		
					Yhteensä Total	Miehet Män Males	Naiset Kvinnor Females	Yhteensä Total	Miehet Män Males	Naiset Kvinnor Females	Yhteensä Total	Miehet Män Males	Naiset Kvinnor Females
1924	75	35778	13569	22209	19305	6915	12390	5804	2286	3518	10669	4368	6301
1923	76	34795	12500	22295	18420	6236	12184	5814	2150	3664	10561	4114	6447
1922	77	31283	10695	20588	16826	5427	11399	5097	1784	3313	8340	3484	5856
1921	78	30045	10013	20032	16337	5192	11145	4844	1720	3124	8864	3101	5763
1920	79	28449	9189	19260	15300	4737	10563	4660	1535	3125	8489	2917	5572
1919	80	19798	6338	13460	10644	3206	7438	3270	1065	2205	5884	2067	3817
1918	81	21629	6515	15114	11789	3362	8427	3415	1060	2355	6425	2093	4332
1917	82	19560	5691	13869	10758	2913	7845	3079	935	2144	5723	1843	3880
1916	83	17182	4864	12318	9377	2525	6852	2774	801	1973	5031	1538	3493
1915	84	15830	4408	11422	8533	2178	6355	2560	802	1758	4737	1428	3309
1914	85	14628	3882	10746	7897	1944	5953	2396	676	1720	4335	1262	3073
1913	86	12573	3213	9360	6928	1653	5273	1998	571	1427	3649	989	2680
1912	87	11201	2815	8386	6107	1424	4683	1794	486	1308	3300	905	2385
1911	88	9461	2330	7131	5205	1184	4021	1457	390	1067	2799	756	2043
1910	89	7532	1762	5770	4211	890	3321	1177	310	867	2144	562	1582
1909	90	6092	1361	4731	3337	668	2671	945	235	710	1810	460	1350
1908	91	4668	1039	3629	2576	523	2053	704	153	551	1388	363	1025
1907	92	3443	714	2729	1903	368	1537	504	100	404	1036	248	788
1906	93	2463	495	1968	1331	226	1105	376	81	295	756	188	568
1905	94	1687	344	1343	976	176	800	236	56	180	475	112	363
1904	95	1229	241	988	686	118	568	175	35	140	368	88	280
1903	96	783	139	644	420	68	352	103	15	88	260	56	204
1902	97	522	84	438	272	36	236	86	21	65	164	27	137
1901	98	337	59	278	184	26	158	40	9	31	113	24	89
1900	99	192	31	161	93	14	79	27	7	20	72	10	62
1899	100	119	28	91	64	18	46	19	3	18	36	7	29
1898	101	59	4	55	31	2	29	7	-	7	21	2	19
1897	102	31	4	27	17	3	14	5	-	5	9	1	8
1896	103	13	2	11	7	-	7	1	-	1	5	2	3
1895	104	13	2	11	9	-	9	-	-	-	4	2	2
1894	105	6	-	6	2	-	2	1	-	1	3	-	3
1893	106	1	-	1	1	-	1	-	-	-	-	-	-
1892	107	1	-	1	1	-	1	-	-	-	-	-	-
1891	108	-	-	-	-	-	-	-	-	-	-	-	-
1890	109	1	-	1	1	-	1	-	-	-	-	-	-
1889	110	-	-	-	-	-	-	-	-	-	-	-	-
1888	111	-	-	-	-	-	-	-	-	-	-	-	-
1887	112	1	-	1	-	-	-	-	-	-	1	-	1

5. Väestö län (5-vuotis), sukupuolen ja tilastollisen kuntaryhmittymyksen mukaan 31.12.1999

Folk mängd efter ålder (5-års), kön och statistisk kommungruppning 31.12.1999

Age (5-years) of the population by sex and statistical grouping of municipalities 31.12.1999

Ikä Ålder Age	Yhteensä Total	Miehet Män Males	Naiset Kvinnor Females	Kaupunkimaiset kunnat Urbana kommuner Urban municipalities			Taaajaan asutut kunnat Tätortskommuner Semi-urban municipalities			Maaseutumaiset kunnat Landsbygdskommuner Rural municipalities		
				Yhteensä Total	Miehet Män Males	Naiset Kvinnor Females	Yhteensä Total	Miehet Män Males	Naiset Kvinnor Females	Yhteensä Total	Miehet Män Males	Naiset Kvinnor Females
<b>Yhteensä Total-Total</b>	<b>5171302</b>	<b>2523026</b>	<b>2648276</b>	<b>3123190</b>	<b>1483892</b>	<b>1629498</b>	<b>853084</b>	<b>425461</b>	<b>427623</b>	<b>1195028</b>	<b>603873</b>	<b>591155</b>
0-4	297522	151759	145763	182018	92599	89419	51980	26883	25097	63524	32277	31247
5-9	329375	167831	161544	191118	97081	94037	60140	30655	29485	78117	40095	38022
10-14	316104	161552	154552	175759	89554	86205	59165	30490	28675	81180	41508	39672
15-19	332206	169996	162210	190754	95181	95573	60243	31689	28554	81209	43126	38083
20-24	328066	167606	160460	231788	114142	117646	43025	23410	19615	53253	30054	23199
25-29	304448	155590	148858	215439	109083	106356	40530	20866	19664	48479	25641	22838
30-34	357565	182321	175244	237195	119937	117258	53726	27452	26274	66644	34932	31712
35-39	380939	194200	186739	236550	118232	117318	62680	32029	30651	81709	42939	38770
40-44	386486	196273	190213	230770	114720	116050	66014	34152	31862	89702	47401	42301
45-49	404445	204582	199863	240310	117051	123259	69166	35839	33327	94969	51692	43277
50-54	423566	213919	209647	256526	124934	131592	71106	36955	34151	95934	52030	43904
55-59	284194	140513	143681	170420	81694	88726	46539	23733	22806	67235	35086	32149
60-64	259218	124103	135115	146827	67580	79247	43501	21558	21943	68890	34965	33925
65-69	227163	103675	123488	125589	54708	70881	37379	17633	19746	64195	31334	32861
70-74	208620	86775	121845	112581	44168	68413	34522	14831	19691	61517	27776	33741
75-79	160330	55966	104364	86188	28507	57681	26219	9475	16744	47923	17984	29939
80-84	93999	27816	66183	51101	14184	36917	15098	4663	10435	27800	8969	18831
85-89	55395	14002	41393	30346	7095	23251	8822	2433	6389	16227	4474	11753
90-94	18353	3953	14400	10123	1957	8166	2765	625	2140	5465	1371	4094
95-	3308	594	2714	1788	285	1503	464	90	374	1056	219	837
0-14	943001	481142	461859	548895	279234	269661	171285	88028	83257	222821	113880	108941
15-64	3481133	1749103	1712030	2156579	1063554	1093025	556530	287683	268847	748024	397866	350158
65-	767168	292781	474387	417716	150904	266812	125269	49750	75519	224183	92127	132056
18-	4025840	1938263	2087577	2461651	1157435	1304218	643993	317846	326147	920196	462982	457214

6. Väestö syntymävuoden, iän, siviiliseäädyn ja sukupuolen mukaan 31.12.1999

Folkmängd efter födelseår, ålder, civilstånd och kön 31.12.1999

Year of birth and age of the population by marital status and sex 31.12.1999

Syntymä- vuosi Födelseår Year of birth	Ikä Ålder Age	Yhteensä Total Total	Miehet Män Males	Naiset Kvinnor Females	Naimattomat		Naimisessa		Lesket		Eronneet	
					Ogitta Single	N	Gitta Married	N	M	N	M	N
Koko väestö - Hela befolkning - Whole population												
<b>Yhteensä - Total - Total</b>		<b>5171302</b>	<b>2523028</b>	<b>2648276</b>	<b>1287215</b>	<b>1142921</b>	<b>994998</b>	<b>997008</b>	<b>51900</b>	<b>266738</b>	<b>188913</b>	<b>241611</b>
1999	0	57393	29281	28112	29281	28112	-	-	-	-	-	-
1998	1	56909	29021	27888	29021	27888	-	-	-	-	-	-
1997	2	56272	30097	29175	30097	29175	-	-	-	-	-	-
1996	3	60790	31142	29648	31142	29648	-	-	-	-	-	-
1995	4	63158	32218	30940	32218	30940	-	-	-	-	-	-
1994	5	65184	33128	32056	33128	32056	-	-	-	-	-	-
1993	6	64982	33029	31953	33029	31953	-	-	-	-	-	-
1992	7	66948	34215	32733	34215	32733	-	-	-	-	-	-
1991	8	65867	33478	32389	33478	32389	-	-	-	-	-	-
1990	9	66394	33981	32413	33981	32413	-	-	-	-	-	-
1989	10	64402	32907	31495	32907	31495	-	-	-	-	-	-
1988	11	64464	32899	31565	32899	31565	-	-	-	-	-	-
1987	12	61089	31259	29830	31259	29830	-	-	-	-	-	-
1986	13	62041	31775	30266	31775	30266	-	-	-	-	-	-
1985	14	64108	32712	31396	32712	31396	-	-	-	-	-	-
1984	15	66529	33832	32597	33832	32597	-	-	-	-	-	-
1983	16	68229	34883	33346	34883	33346	-	3	-	-	-	-
1982	17	67703	34806	32997	34804	32874	2	23	-	-	-	-
1981	18	65113	33233	31880	33190	31677	43	201	-	-	-	2
1980	19	64832	33142	31490	32972	30649	169	632	-	2	1	7
1979	20	64618	32850	31768	32423	30568	425	1165	-	-	2	35
1978	21	64939	33206	31733	32466	29674	728	1987	-	3	12	69
1977	22	66131	33716	32415	32346	29392	1329	2884	-	4	41	135
1976	23	66830	34169	32661	32021	28291	2060	4095	1	7	67	268
1975	24	65548	33665	31883	30461	25681	3020	5765	3	11	181	426
1974	25	62573	31856	30717	27450	22901	4159	7248	2	13	245	555
1973	26	57158	29441	27717	24016	18731	5093	8219	2	17	330	750
1972	27	56267	30551	28716	23020	17581	7007	10162	2	33	522	940
1971	28	61515	31183	30332	21973	17150	8482	11875	9	33	719	1274
1970	29	63935	32559	31376	21229	16219	10356	13522	5	38	869	1597
1969	30	65644	33623	32021	20325	14823	11969	15245	11	66	1318	1887
1968	31	70750	36029	34721	20254	14878	14137	17333	20	76	1618	2434
1967	32	73092	37332	35760	19528	14203	15842	18638	26	93	1936	2826
1966	33	73882	37562	36320	18241	13289	16965	19680	26	104	2330	3247
1965	34	74197	37775	36422	17268	12433	17813	20201	35	132	2659	3656
1964	35	75631	38757	37074	16552	11723	19183	21261	41	157	2981	3933
1963	36	76997	39290	37707	15723	10913	20042	22151	30	182	3495	4451
1962	37	76188	38924	37264	14880	10261	20299	22066	48	214	3697	4723
1961	38	75985	38635	37350	13777	9333	20699	22647	65	265	4094	5105
1960	39	75938	38594	37344	13030	8836	21167	22857	55	313	4342	5336
1959	40	75922	38579	37343	12301	8229	21547	23122	82	373	4649	5619
1958	41	73808	37442	36366	11268	7659	21316	22556	96	388	4762	5763
1957	42	77470	39396	38074	11331	7384	22517	23826	115	475	5433	6389
1956	43	79882	40584	39278	11030	7299	23885	24705	140	550	5729	6724
1955	44	79424	40272	39152	10287	6636	23788	24844	163	692	6034	6980
1954	45	79813	39962	39851	9696	6427	23923	25388	185	749	6158	7287
1953	46	78211	40098	39115	9172	5965	24356	24917	206	855	6362	7378
1952	47	82338	41770	40568	8932	5685	25838	26209	235	982	6765	7692
1951	48	79894	40566	39328	8055	5184	25315	25331	305	1104	6891	7699
1950	49	83189	42188	41001	7951	5006	26702	26531	359	1320	7176	8144
1949	50	85992	43755	42237	7663	4881	28075	27625	416	1515	7601	8216
1948	51	87781	44306	43475	7111	4758	29111	28485	396	1620	7688	8412
1947	52	87602	44227	43375	6662	4431	29501	28633	501	2084	7563	8227
1946	53	85616	42989	42627	5928	4106	29143	28248	560	2122	7358	8151
1945	54	78575	38642	37933	5030	3555	26814	25055	514	2131	6484	7192
1944	55	61712	30798	30914	3833	2852	21247	20321	483	1965	5235	5776
1943	56	58645	29263	29382	3469	2694	20583	19420	516	2079	4695	5189
1942	57	47072	23241	23831	2800	2169	16386	15597	436	1916	3619	4149
1941	58	68133	33547	34586	3888	3212	23855	22442	689	3112	5115	5820
1940	59	48632	23664	24968	2652	2176	16924	16166	584	2451	3524	4175
1939	60	56587	27246	29341	3162	2573	19598	18779	696	3258	3790	4731
1938	61	54590	26450	28140	3069	2433	18899	17749	748	3525	3734	4433
1937	62	51117	24441	26676	2806	2501	17845	16365	770	3754	3220	4056
1936	63	48504	23065	25439	2653	2342	16696	15462	798	3929	2918	3706
1935	64	48420	22901	25519	2582	2345	16630	15158	950	4449	2739	3567
1934	65	46056	21456	24600	2332	2268	15778	14259	935	4810	2411	3263
1933	66	43348	20168	23182	2148	2230	14870	13058	981	4957	2167	2937
1932	67	45285	20618	24667	2135	2281	15196	13446	1188	5924	2099	3016
1931	68	45872	20954	24918	2077	2325	15511	13192	1346	6511	2020	2890
1930	69	46602	20481	26121	2111	2429	15033	13411	1403	7370	1934	2911
1929	70	45239	19970	25869	1968	2599	14364	12578	1439	8032	1599	2660
1928	71	43979	18865	25114	1983	2468	13779	11555	1661	8578	1442	2513
1927	72	40939	17145	23794	1729	2425	12392	10328	1693	8744	1331	2297
1926	73	39864	18282	23572	1475	2411	11806	9430	1882	9509	1149	2222
1925	74	38599	15103	23496	1280	2437	10914	8713	1852	10232	1057	2114

6. Väestö syntymävuoden, iän, siviilisäädyn ja sukupuolen mukaan 31.12.1999

Folkmängd efter födelseår, ålder, civilstånd och kön 31.12.1999

Year of birth and age of the population by marital status and sex 31.12.1999

Syntymä- vuosi Födelseår Year of birth	Ikä Ålder Age	Yhteensä Totalt Total	Miehet Män Males	Naiset Kvinnor Females	Naimattomat		Naimisissa		Lesket		Eronneet	
					Ogifa Single	Gifia Married	Änkin / Änkor Widowed		Fränskilda Divorced			
							M	N	M	N	M	N
1924	75	35778	13569	22209	1066	2368	9710	7678	1974	10293	819	1870
1923	76	34795	12500	22295	996	2400	8785	7085	1963	11063	756	1747
1922	77	31263	10895	20568	845	2221	7504	5833	1762	10921	584	1593
1921	78	30045	10013	20032	700	2140	6909	5128	1868	11282	516	1482
1920	79	28449	9189	18260	564	1998	6201	4360	1940	11545	484	1357
1919	80	19798	6338	13460	378	1515	4222	2764	1492	8323	246	858
1918	81	21629	6515	15114	350	1726	4153	2592	1722	9752	290	1044
1917	82	19560	5691	13869	331	1525	3443	2217	1669	9207	248	920
1916	83	17182	4864	12318	282	1418	2842	1588	1560	8504	180	808
1915	84	15830	4408	11422	221	1293	2516	1335	1518	8071	153	723
1914	85	14628	3882	10746	211	1282	2088	1044	1440	7752	143	668
1913	86	12573	3213	9360	176	1216	1580	806	1346	6806	111	532
1912	87	11201	2815	8386	161	1032	1353	622	1202	6215	99	517
1911	88	9461	2330	7131	112	927	1041	415	1096	5420	81	369
1910	89	7532	1762	5770	97	784	685	277	935	4390	45	319
1909	90	6092	1361	4731	88	686	525	213	706	3581	42	251
1908	91	4668	1039	3629	43	530	348	122	613	2790	35	187
1907	92	3443	714	2729	34	409	240	75	423	2108	17	137
1906	93	2463	495	1968	27	287	142	37	317	1557	9	87
1905	94	1687	344	1343	20	217	91	29	224	1031	9	66
1904	95	1229	241	988	12	148	44	14	177	783	8	43
1903	96	783	139	644	7	133	19	5	110	477	3	29
1902	97	522	84	438	5	55	12	3	65	357	2	23
1901	98	337	59	278	8	71	13	2	35	193	3	12
1900	99	192	31	161	3	31	2	-	26	124	-	6
1899	100	119	28	91	3	18	3	-	22	69	-	4
1898	101	59	4	55	-	15	-	-	4	37	-	3
1897	102	31	4	27	-	3	1	-	3	23	-	1
1896	103	13	2	11	-	3	-	-	2	8	-	-
1895	104	13	2	11	-	2	-	-	2	8	-	1
1894	105	6	-	6	-	1	-	-	-	5	-	-
1893	106	1	-	1	-	-	-	-	-	1	-	-
1892	107	1	-	1	-	-	-	-	-	1	-	-
1891	108	-	-	-	-	-	-	-	-	-	-	-
1890	109	1	-	1	-	1	-	-	-	-	-	-
1889	110	-	-	-	-	-	-	-	-	-	-	-
1888	111	-	-	-	-	-	-	-	-	-	-	-
1887	112	1	-	1	-	-	-	-	-	1	-	-

7. Väestö ikäryhmän, siviilisäädyn ja sukupuolen mukaan 31.12.1999

Folkmängd efter åldersgrupp, civilstånd och kön 31.12.1999

Age of the population by marital status and sex 31.12.1999

Ikäryhmä Åldersgrupp Age group	Yhteensä Totalt Total	Miehet Män Males	Naiset Kvinnor Females	Naimattomat		Naimisissa		Lesket		Eronneet	
				Ogifa Single	Gifia Married	Änkin / Änkor Widowed		Fränskilda Divorced			
						M	N	M	N	M	N
<b>Yhteensä - Totalt- Total</b>	<b>5171302</b>	<b>2523026</b>	<b>2648276</b>	<b>1287215</b>	<b>1142921</b>	<b>994998</b>	<b>997008</b>	<b>51900</b>	<b>266736</b>	<b>188913</b>	<b>241611</b>
0-4	297522	151759	145763	151759	145763	-	-	-	-	-	-
5-9	329375	167831	161544	167831	161544	-	-	-	-	-	-
10-14	316104	161552	154552	161552	154552	-	-	-	-	-	-
15-19	332206	169996	162210	169781	161340	214	859	-	2	1	9
20-24	328066	167606	160460	159717	143606	7562	15896	4	25	323	933
25-29	304448	155590	148858	117688	92582	35097	51026	20	134	2785	5116
30-34	357565	182321	175244	95616	69626	76726	91097	118	471	9861	14050
35-39	380939	194200	186739	73962	51068	101390	110982	239	1141	18609	23548
40-44	386486	196273	190213	56217	37207	112853	119053	596	2478	26607	31475
45-49	404445	204582	199863	43906	28277	126134	128376	1290	5010	33352	38200
50-54	423566	213919	209647	32394	21731	142444	138046	2387	9672	36694	40198
55-59	284194	140513	143681	16642	13103	98995	93946	2688	11523	22188	25109
60-64	259218	124103	135115	14272	12194	89468	83513	3962	18915	16401	20493
65-69	227163	103675	123488	10803	11533	76388	67366	5853	29572	10631	15017
70-74	208620	86775	121845	8435	12340	63255	52604	8507	45095	6578	11806
75-79	160330	55966	104364	4171	11127	39109	30084	9527	55104	3159	8049
80-84	93999	27816	66183	1562	7477	17176	10496	7961	43857	1117	4353
85-89	55395	14002	41393	757	5241	6747	3164	6019	30583	479	2405
90-94	18353	3953	14400	212	2129	1346	476	2283	11067	112	728
95-	3308	594	2714	38	481	94	24	446	2087	16	122
0-14	943001	481142	461859	481142	461859	-	-	-	-	-	-
15-64	3461133	1749103	1712030	780095	630734	790883	832794	11304	49371	166821	199131
65-	767168	292781	474387	25978	50328	204115	164214	40596	217365	22092	42480
18-	4025840	1938263	2067577	702454	582248	994996	996982	51900	266736	188913	241611



8. Suomenkielinen väestö syntymävuoden, län, siviilisäädyn ja sukupuolen mukaan 31.12.1999

Finskspråkig befolkning efter födelseår, ålder, civilstånd och kön 31.12.1999

Year of birth and age of the Finnish-speaking population by marital status and sex 31.12.1999

Syntymä- vuosi Födelseår Year of birth	Ikiä Ålder Age	Yhteensä Total Total	Miehet Män Males	Naiset Kvinnor Females	Naimattomat		Naimisessa		Lesket		Eronneet	
					Ogita		Giffta		Änklingar / Änkor		Frånskilda	
					M	N	M	N	M	N	M	N
<b>Suomenkielinen väestö - Finska befolkning - Finnish-speaking population</b>												
<b>Yhteensä - Total-Total</b>		<b>4783224</b>	<b>2330258</b>	<b>2452966</b>	<b>1195719</b>	<b>1061969</b>	<b>910335</b>	<b>917334</b>	<b>47378</b>	<b>248629</b>	<b>176826</b>	<b>227034</b>
1999	0	52075	26514	25561	26514	25561	-	-	-	-	-	-
1998	1	52249	26571	25678	26571	25678	-	-	-	-	-	-
1997	2	54600	27745	26855	27745	26855	-	-	-	-	-	-
1996	3	55841	28636	27205	28636	27205	-	-	-	-	-	-
1995	4	58091	29637	28454	29637	28454	-	-	-	-	-	-
1994	5	60076	30594	29482	30594	29482	-	-	-	-	-	-
1993	6	59951	30475	29476	30475	29476	-	-	-	-	-	-
1992	7	62062	31712	30350	31712	30350	-	-	-	-	-	-
1991	8	60915	30937	29978	30937	29978	-	-	-	-	-	-
1990	9	61305	31317	29988	31317	29988	-	-	-	-	-	-
1989	10	59326	30297	29029	30297	29029	-	-	-	-	-	-
1988	11	59332	30334	28998	30334	28998	-	-	-	-	-	-
1987	12	56265	28816	27449	28816	27449	-	-	-	-	-	-
1986	13	57286	28262	28024	28262	28024	-	-	-	-	-	-
1985	14	58232	30184	29048	30184	29048	-	-	-	-	-	-
1984	15	61757	31455	30302	31455	30302	-	-	-	-	-	-
1983	16	63506	32429	31077	32429	31075	-	2	-	-	-	-
1982	17	62966	32306	30660	32304	30644	2	16	-	-	-	-
1981	18	60586	30929	29657	30895	29498	34	159	-	-	-	2
1980	19	59927	30651	29276	30509	28743	142	527	-	2	-	4
1979	20	60133	30557	29576	30192	28580	363	965	-	-	2	31
1978	21	60444	30901	29543	30287	27811	604	1672	-	2	10	58
1977	22	61563	31441	30122	30248	27528	1163	2477	-	3	30	116
1976	23	62198	31847	30351	29963	26548	1816	3570	1	6	67	227
1975	24	60739	31151	29588	28311	24104	2688	5099	1	9	151	376
1974	25	57613	29310	28303	25450	21382	3667	6426	1	8	192	487
1973	26	52317	27008	25309	22205	17380	4538	7278	1	12	264	639
1972	27	54025	27903	26122	21253	16270	6223	9004	2	27	425	821
1971	28	56141	28449	27692	20321	15971	7521	10549	6	27	601	1145
1970	29	58199	29678	28521	19665	15075	9188	11988	3	33	822	1425
1969	30	59792	30615	29177	18826	13824	10658	13612	6	57	1125	1684
1968	31	64640	32905	31735	18837	13916	12670	15566	16	63	1382	2190
1967	32	67040	34176	32864	18256	13291	14218	16918	21	84	1681	2571
1966	33	67690	34389	33301	17090	12449	15213	17787	21	87	2065	2978
1965	34	67987	34596	33391	16135	11614	16052	18332	29	119	2380	3326
1964	35	69802	35550	34252	15505	11029	17316	19426	39	137	2690	3660
1963	36	70879	36129	34750	14775	10247	18148	20196	28	172	3178	4135
1962	37	70400	35901	34499	14017	9665	18437	20248	44	187	3403	4399
1961	38	70365	35830	34535	13035	8759	18914	20789	58	244	3823	4763
1960	39	70281	35678	34603	12284	8315	19280	20991	51	289	4063	5008
1959	40	70444	35748	34696	11645	7737	19651	21325	75	334	4377	5300
1958	41	68475	34750	33725	10640	7187	19548	20781	85	358	4477	5399
1957	42	72107	36616	35491	10774	6966	20628	22049	105	436	5109	6040
1956	43	74391	37774	36617	10457	6867	21762	22888	132	521	5423	6341
1955	44	74008	37558	36450	9744	6249	21923	22950	151	641	5740	6610
1954	45	74489	37253	37236	9196	6068	22062	23558	175	697	5820	6913
1953	46	74027	37406	36621	8697	5631	22497	23177	198	812	6014	7001
1952	47	77008	39072	37936	8453	5386	23952	24367	227	923	6440	7280
1951	48	74736	37889	36847	7635	4903	23435	23610	285	1045	6534	7289
1950	49	77919	39401	38518	7576	4712	24705	24785	329	1251	6791	7770
1949	50	80435	40862	39573	7243	4595	25999	25771	384	1432	7236	7775
1948	51	82120	41332	40788	6688	4491	26979	26612	373	1724	7292	7961
1947	52	81774	41114	40660	6271	4163	27214	26712	475	1962	7154	7823
1946	53	79527	39783	39744	5554	3842	26762	26219	521	1988	6946	7695
1945	54	71173	35799	35374	4730	3317	24475	23280	477	1977	6117	6800
1944	55	57205	28406	28799	3589	2672	19480	18821	448	1861	4889	5445
1943	56	54536	27041	27495	3265	2559	18876	18044	483	1950	4417	4942
1942	57	43331	21285	22046	2579	2025	14927	14384	401	1772	3378	3665
1941	58	63674	31259	32415	3660	3035	22144	20932	636	2938	4819	5510
1940	59	45197	21904	23293	2471	2050	15570	15003	532	2316	3331	3924
1939	60	52720	25326	27394	3006	2427	18101	17442	650	3072	3569	4453
1938	61	50908	24524	26384	2910	2312	17412	16534	706	3345	3496	4193
1937	62	47633	22732	24901	2620	2329	16360	15225	717	3538	3035	3809
1936	63	45329	21528	23801	2486	2227	15554	14366	738	3707	2750	3501
1935	64	45256	21324	23932	2447	2218	15407	14143	894	4200	2576	3371
1934	65	43015	19996	23019	2190	2125	14647	13288	870	4532	2289	3076
1933	66	40362	18713	21649	2033	2073	13702	12114	925	4665	2053	2797
1932	67	42238	19174	23064	2018	2146	14082	12450	1087	5606	1987	2862
1931	68	42732	19459	23273	1948	2188	14347	12218	1248	6115	1916	2752
1930	69	43454	19003	24451	2001	2292	13894	12428	1299	6946	1809	2765
1929	70	42029	17899	24130	1842	2459	13213	11644	1320	7504	1524	2523
1928	71	40781	17359	23422	1850	2341	12611	10695	1533	8024	1365	2362
1927	72	37990	15767	22223	1595	2286	11363	9574	1559	8183	1250	2180
1926	73	36953	15013	21940	1368	2251	10820	8663	1743	8910	1082	2116
1925	74	35562	13729	21833	1180	2285	9884	7988	1691	9568	974	1994

8. Suomenkielinen väestö syntymävuoden, iän, siviilisäädyn ja sukupuolen mukaan 31.12.1999

Finskspråkig befolkning efter födelseår, ålder, civilstånd och kön 31.12.1999

Year of birth and age of the Finnish-speaking population by marital status and sex 31.12.1999

Syntymä- vuosi Födelseår Year of birth	Ikä Ålder Age	Yhteensä Total Total	Miehet Män Males	Naiset Kvinnor Females	Naimattomat		Naimissa		Lesket		Eronneet	
					Ogita Single	Gita Married	Änkingar / Änkor Widowed		Frånskilda Divorced			
							M	N	M	N	M	N
1924	75	32889	12389	20500	982	2209	8824	6959	1820	9554	763	1778
1923	76	31862	11315	20547	911	2231	7921	6433	1788	10236	695	1847
1922	77	28618	9686	18932	756	2039	6782	5278	1601	10103	547	1512
1921	78	27417	9010	18407	641	1993	6188	4636	1712	10398	469	1380
1920	79	25891	8209	17682	508	1842	5515	3833	1738	10647	448	1260
1919	80	17889	5619	12270	330	1376	3722	2479	1339	7623	228	782
1918	81	19677	5829	13848	321	1584	3695	2295	1549	8992	264	977
1917	82	17755	5088	12667	290	1380	3071	1996	1500	8456	227	835
1916	83	15434	4327	11107	252	1279	2500	1368	1407	7720	168	740
1915	84	14230	3892	10338	199	1158	2196	1184	1357	7341	140	655
1914	85	13186	3444	9742	188	1156	1626	899	1306	7076	124	611
1913	86	11286	2843	8443	156	1091	1382	715	1209	6149	96	488
1912	87	9943	2457	7486	139	930	1164	529	1063	5553	91	474
1911	88	8467	2082	6385	103	807	907	355	999	4872	73	351
1910	89	6644	1518	5126	84	690	576	236	814	3913	44	287
1909	90	5383	1167	4196	76	605	440	174	613	3189	38	228
1908	91	4075	895	3180	42	456	293	109	526	2453	34	162
1907	92	3008	628	2380	31	330	211	96	370	1882	16	122
1906	93	2166	432	1734	22	246	130	31	273	1380	7	77
1905	94	1454	297	1157	16	180	76	23	197	899	8	55
1904	95	1072	209	863	11	127	33	11	160	688	5	37
1903	96	663	118	545	6	108	14	5	95	405	3	27
1902	97	447	76	371	4	46	11	3	59	304	2	18
1901	98	289	52	237	8	60	11	2	30	166	3	9
1900	99	162	25	137	2	27	2	-	21	106	-	4
1899	100	104	27	77	2	14	3	-	22	59	-	4
1898	101	48	4	44	-	12	-	-	4	31	-	1
1897	102	26	3	23	-	3	1	-	2	20	-	-
1896	103	8	2	6	-	2	-	-	2	4	-	-
1895	104	9	2	7	-	1	-	-	2	5	-	1
1894	105	6	-	6	-	1	-	-	-	5	-	-
1893	106	-	-	-	-	-	-	-	-	-	-	-
1892	107	-	-	-	-	-	-	-	-	-	-	-
1891	108	-	-	-	-	-	-	-	-	-	-	-
1890	109	1	-	1	-	1	-	-	-	-	-	-
1889	110	-	-	-	-	-	-	-	-	-	-	-
1888	111	-	-	-	-	-	-	-	-	-	-	-
1887	112	1	-	1	-	-	-	-	-	1	-	-

9. Suomenkielinen väestö ikäryhmän, siviilisäädyn ja sukupuolen mukaan 31.12.1999

Finskspråkig befolkning efter åldersgrupp, civilstånd och kön 31.12.1999

Age of the Finnish-speaking population by marital status and sex 31.12.1999

Ikäryhmä Åldersgrupp Age group	Yhteensä Total Total	Miehet Män Males	Naiset Kvinnor Females	Naimattomat		Naimissa		Lesket		Eronneet	
				Ogita Single	Gita Married	Änkingar / Änkor Widowed		Frånskilda Divorced			
						M	N	M	N	M	N
<b>Yhteensä - Total - Total</b>	<b>4783224</b>	<b>2330258</b>	<b>2452966</b>	<b>1195719</b>	<b>1061969</b>	<b>910335</b>	<b>917334</b>	<b>47378</b>	<b>246829</b>	<b>176826</b>	<b>227034</b>
0-4	272856	139103	133753	139103	133753	-	-	-	-	-	-
5-9	304309	155035	149274	155035	149274	-	-	-	-	-	-
10-14	291441	148893	142548	148893	142548	-	-	-	-	-	-
15-19	308742	157770	150972	157592	150260	178	704	-	2	-	6
20-24	305077	155897	149180	149001	134569	6634	13783	2	20	260	808
25-29	278295	142348	135947	108894	86078	31137	45245	13	107	2304	4517
30-34	327149	166681	160468	89144	65094	68811	82215	93	410	8633	12749
35-39	351727	179088	172639	69616	48015	92095	101630	220	1029	17157	21965
40-44	359425	182446	176979	53260	35006	103512	109993	548	2290	25128	29690
45-49	378179	191021	187158	41557	26880	116851	119497	1214	4728	31599	36253
50-54	395029	198890	196139	30486	20408	131429	128594	2230	9083	34745	38054
55-59	263943	129895	134048	15564	12341	90997	87184	2500	10837	20834	23686
60-64	241846	115434	126412	13469	11513	82834	77710	3705	17862	15426	19327
65-69	211801	96345	115456	10190	10824	70672	62496	5429	27864	10054	14272
70-74	193315	79767	113548	7835	11622	57891	48564	7846	42187	6195	11175
75-79	146677	50609	96068	3798	10314	35230	27239	8659	50938	2922	7577
80-84	84985	24755	60230	1392	6777	15184	9322	7152	40132	1027	3999
85-89	49526	12344	37182	670	4674	5855	2734	5391	27563	428	2211
90-94	16086	3419	12647	187	1817	1150	403	1979	9783	103	644
95-	2836	518	2318	33	402	75	21	397	1794	13	101
0-14	868606	443031	425575	443031	425575	-	-	-	-	-	-
15-64	3209412	1619470	1589942	728583	589964	724278	766555	10525	46368	156084	187055
65-	705206	267757	437449	24105	46430	186057	150779	36853	200261	20742	39979
18-	3726389	1791037	1935352	658500	544373	910333	917316	47378	246629	176826	227034

10. Ruotsinkielinen väestö syntymävuoden, län, siviilistään ja sukupuolen mukaan 31.12.1999

Svenskspråkig befolkning efter födelseår, ålder, civilstånd och kön 31.12.1999

Year of birth and age of the Swedish-speaking population by marital status and sex 31.12.1999

Syntymä- vuosi Födelseår Year of birth	Ikkä Ålder Age	Yhteensä Totalt Total	Miehet Män Males	Naiset Kvinnor Females	Naimattomat		Naimissa		Lesket		Eronneet	
					Ogilla Single	N	Gilla Married	N	Änkingar / Änkor Widowed		Frånskilda Divorced	
									M	N	M	N
Ruotsinkielinen väestö - Svenskspråkig befolkning - Swedish-speaking population												
<b>Yhteensä</b>		<b>292439</b>	<b>144120</b>	<b>148319</b>	<b>69106</b>	<b>62236</b>	<b>62889</b>	<b>57411</b>	<b>4270</b>	<b>18896</b>	<b>7975</b>	<b>9976</b>
<b>Totalt- Total</b>												
1999	0	3158	1670	1488	1670	1488	-	-	-	-	-	-
1998	1	3239	1717	1522	1717	1522	-	-	-	-	-	-
1997	2	3359	1697	1662	1697	1662	-	-	-	-	-	-
1996	3	3597	1839	1758	1839	1758	-	-	-	-	-	-
1995	4	3694	1897	1797	1897	1797	-	-	-	-	-	-
1994	5	3751	1864	1887	1864	1887	-	-	-	-	-	-
1993	6	3758	1826	1832	1826	1832	-	-	-	-	-	-
1992	7	3716	1911	1805	1911	1805	-	-	-	-	-	-
1991	8	3717	1902	1815	1902	1815	-	-	-	-	-	-
1990	9	3734	1942	1792	1942	1792	-	-	-	-	-	-
1989	10	3583	1856	1727	1856	1727	-	-	-	-	-	-
1988	11	3526	1784	1742	1784	1742	-	-	-	-	-	-
1987	12	3309	1650	1659	1650	1659	-	-	-	-	-	-
1986	13	3292	1738	1554	1738	1554	-	-	-	-	-	-
1985	14	3420	1752	1668	1752	1668	-	-	-	-	-	-
1984	15	3337	1741	1596	1741	1596	-	-	-	-	-	-
1983	16	3398	1746	1652	1746	1652	-	-	-	-	-	-
1982	17	3439	1826	1613	1826	1613	-	-	-	-	-	-
1981	18	3283	1677	1606	1677	1604	-	2	-	-	-	-
1980	19	3388	1788	1600	1788	1589	1	10	-	-	1	1
1979	20	3255	1687	1568	1678	1534	9	34	-	-	-	-
1978	21	3230	1740	1490	1723	1446	16	41	-	1	1	2
1977	22	3289	1694	1595	1655	1507	39	87	-	-	-	1
1976	23	3240	1662	1578	1603	1433	57	143	-	-	2	2
1975	24	3277	1798	1479	1687	1281	108	192	1	-	2	6
1974	25	3197	1680	1517	1501	1230	176	275	-	1	3	11
1973	26	3016	1548	1468	1328	1072	212	370	-	-	8	26
1972	27	3206	1656	1550	1315	1050	332	474	-	-	9	26
1971	28	3266	1696	1570	1251	927	423	601	-	1	22	41
1970	29	3384	1710	1654	1147	917	537	688	1	1	25	38
1969	30	3345	1726	1619	1097	797	595	768	-	1	34	53
1968	31	3547	1813	1734	1076	802	694	845	1	4	42	83
1967	32	3611	1848	1763	975	773	823	911	-	1	50	78
1966	33	3641	1824	1817	882	718	866	1004	2	4	74	91
1965	34	3687	1871	1816	892	681	894	980	-	4	85	151
1964	35	3613	1897	1716	828	598	969	990	1	5	99	123
1963	36	3623	1848	1775	749	581	986	1052	1	7	112	155
1962	37	3448	1779	1669	679	504	978	1007	1	11	121	147
1961	38	3431	1678	1753	593	506	972	1097	2	9	111	141
1960	39	3498	1808	1692	625	461	1085	1080	1	8	115	143
1959	40	3546	1851	1695	548	426	1166	1069	2	21	135	179
1958	41	3460	1768	1692	533	421	1071	1078	6	5	158	188
1957	42	3649	1918	1731	482	370	1218	1156	8	16	200	189
1956	43	3859	2007	1852	512	381	1299	1221	5	18	191	232
1955	44	3842	1910	1932	482	342	1231	1327	8	35	189	228
1954	45	3904	2018	1886	437	327	1318	1295	10	38	253	228
1953	46	3915	2039	1876	424	299	1342	1309	8	21	265	247
1952	47	4036	2067	1969	436	280	1417	1357	6	37	208	295
1951	48	3984	2068	1918	380	267	1420	1319	14	37	252	295
1950	49	4137	2168	1969	334	269	1538	1379	23	50	273	271
1949	50	4482	2345	2137	377	254	1641	1483	28	60	299	340
1948	51	4745	2477	2268	397	247	1763	1582	20	71	297	368
1947	52	4921	2601	2320	380	249	1901	1648	24	92	316	331
1946	53	5290	2745	2545	341	250	2036	1797	36	107	332	391
1945	54	4805	2501	2304	282	219	1874	1603	32	131	313	351
1944	55	3966	2083	1883	228	168	1535	1337	32	90	288	288
1943	56	3626	1938	1688	191	129	1484	1237	25	107	238	215
1942	57	3321	1718	1603	207	133	1273	1099	30	127	208	244
1941	58	3990	2051	1939	213	161	1521	1359	49	149	268	270
1940	59	3001	1541	1460	171	118	1174	1025	27	113	169	204
1939	60	3387	1675	1712	150	131	1290	1189	41	157	194	235
1938	61	3226	1689	1537	150	108	1284	1071	39	153	216	205
1937	62	3040	1506	1534	175	154	1128	986	46	187	157	197
1936	63	2830	1358	1472	160	104	997	997	55	193	146	178
1935	64	2854	1418	1436	130	118	1089	944	49	214	150	160
1934	65	2775	1322	1453	132	132	1022	899	58	256	110	166
1933	66	2772	1348	1424	107	149	1082	888	54	266	105	121
1932	67	2839	1350	1489	108	130	1038	937	100	287	104	135
1931	68	2928	1378	1546	126	129	1083	929	95	367	94	123
1930	69	2934	1369	1565	106	129	1052	925	99	394	112	117
1929	70	3037	1389	1648	122	130	1083	888	116	499	68	131
1928	71	3015	1425	1590	128	117	1100	822	122	514	75	137
1927	72	2788	1307	1481	131	132	977	719	129	523	70	107
1926	73	2773	1215	1558	100	158	938	737	114	565	63	98
1925	74	2904	1312	1592	96	146	988	708	151	623	77	115

10. Ruotsinkielinen väestö syntymävuoden, län, siviilisäädyn ja sukupuolen mukaan 31.12.1999

Svenskspråkig befolkning efter födelseår, ålder, civilstånd och kön 31.12.1999

Year of birth and age of the Swedish-speaking population by marital status and sex 31.12.1999

Syntymävuosi Födelseår Year of birth	Ikä Ålder Age	Yhteensä Total Total	Miehet Män Males	Naiset Kvinnor Females	Naimattomat		Naimisissa		Lesket		Eronneet	
					Ogita		Gifita		Änklingar / Änkor		Frånskilda	
					Single		Married		Widowed		Divorced	
M	N	M	N	M	N	M	N	M	N			
1924	75	2771	1122	1649	82	150	838	698	148	712	54	89
1923	76	2836	1148	1688	82	166	837	629	172	796	57	97
1922	77	2551	973	1578	89	171	701	543	151	788	32	76
1921	78	2557	978	1579	58	144	702	482	172	853	46	100
1920	79	2495	954	1541	52	153	669	422	200	871	33	95
1919	80	1858	699	1159	47	135	487	278	149	685	16	61
1918	81	1893	684	1229	28	139	442	287	168	737	26	66
1917	82	1752	580	1172	37	140	358	216	167	733	18	83
1916	83	1701	525	1176	28	135	333	216	152	759	12	66
1915	84	1555	505	1050	22	134	314	149	157	701	12	66
1914	85	1416	430	986	23	123	257	144	132	665	18	54
1913	86	1253	360	893	19	119	194	90	133	641	14	43
1912	87	1229	349	880	20	102	185	93	136	646	8	39
1911	88	968	243	723	9	114	129	58	97	533	8	18
1910	89	871	239	632	12	83	108	41	118	471	1	27
1909	90	707	189	518	11	79	82	39	92	379	4	21
1908	91	581	143	438	1	74	54	13	87	327	1	24
1907	92	426	84	342	3	78	28	8	52	241	1	15
1906	93	287	59	228	4	40	12	6	41	172	2	10
1905	94	223	45	178	3	35	15	6	26	128	1	9
1904	95	150	31	119	1	20	11	3	17	92	2	4
1903	96	115	20	95	1	23	5	-	14	70	-	2
1902	97	70	8	62	1	8	1	-	6	49	-	5
1901	98	46	7	39	-	11	2	-	5	25	-	3
1900	99	30	6	24	1	4	-	-	5	18	-	2
1899	100	14	1	13	1	4	-	-	-	9	-	-
1898	101	11	-	11	-	3	-	-	-	6	-	2
1897	102	5	1	4	-	-	-	-	1	3	-	1
1896	103	5	-	5	-	1	-	-	-	4	-	-
1895	104	3	-	3	-	1	-	-	-	2	-	-
1894	105	-	-	-	-	-	-	-	-	-	-	-
1893	106	1	-	1	-	-	-	-	-	1	-	-
1892	107	-	-	-	-	-	-	-	-	-	-	-
1891	108	-	-	-	-	-	-	-	-	-	-	-
1890	109	-	-	-	-	-	-	-	-	-	-	-
1889	110	-	-	-	-	-	-	-	-	-	-	-
1888	111	-	-	-	-	-	-	-	-	-	-	-
1887	112	-	-	-	-	-	-	-	-	-	-	-

11. Ruotsinkielinen väestö ikäryhmän, siviilisäädyn ja sukupuolen mukaan 31.12.1999

Svenskspråkig befolkning efter åldersgrupp, civilstånd och kön 31.12.1999

Age of the Swedish-speaking population by marital status and sex 31.12.1999

Ikäryhmä Åldersgrupp Age group	Yhteensä Total Total	Miehet Män Males	Naiset Kvinnor Females	Naimattomat		Naimisissa		Lesket		Eronneet	
				Ogita		Gifita		Änklingar / Änkor		Frånskilda	
				Single		Married		Widowed		Divorced	
M	N	M	N	M	N	M	N	M	N		
<b>Yhteensä</b>	<b>292439</b>	<b>144120</b>	<b>148319</b>	<b>69106</b>	<b>62236</b>	<b>62869</b>	<b>57411</b>	<b>4270</b>	<b>18696</b>	<b>7875</b>	<b>9976</b>
<i>Total- Total</i>											
0-4	17047	8820	8227	8820	8227	-	-	-	-	-	-
5-9	18676	9545	9131	9545	9131	-	-	-	-	-	-
10-14	17130	8780	8350	8780	8350	-	-	-	-	-	-
15-19	16845	8778	8067	8776	8054	1	12	-	-	1	1
20-24	16291	8581	7710	8346	7201	229	497	1	1	5	11
25-29	16049	8290	7759	6542	5196	1680	2418	1	3	67	142
30-34	17831	9082	8749	4922	3771	3872	4508	3	14	285	456
35-39	17613	9008	8605	3474	2630	4970	5228	6	40	558	709
40-44	18356	9454	8902	2567	1940	5985	5851	29	95	873	1016
45-49	19976	10358	9618	2011	1442	7035	6659	61	181	1251	1336
50-54	24243	12669	11574	1757	1219	9215	8113	140	461	1557	1781
55-59	17904	9331	8573	1010	709	6987	6057	163	586	1171	1221
60-64	15337	7648	7691	765	615	5788	5197	230	904	863	975
65-69	14246	6767	7479	579	669	5257	4578	406	1570	525	662
70-74	14517	6648	7869	577	683	5086	3874	632	2724	353	588
75-79	13210	5175	8035	363	784	3747	2774	843	4020	222	457
80-84	8759	2973	5786	162	683	1934	1146	793	3615	84	342
85-89	5735	1621	4114	83	551	873	426	616	2956	49	181
90-94	2224	520	1704	22	306	191	72	298	1247	9	79
95-	450	74	376	5	75	19	3	48	279	2	19
0-14	52853	27145	25708	27145	25708	-	-	-	-	-	-
15-64	180445	93197	87248	40170	32777	45762	44538	634	2285	6631	7848
65-	59141	23778	35363	1791	3751	17107	12873	3636	16411	1244	2328
18-	229412	111662	117750	36648	31667	62869	57411	4270	18696	7875	9976

## 12. Väestön keski-ikä maakunnittain 31.12.1999

Befolkningens medelålder landskapsvis 31.12.1999

Mean age of the population by region 31.12.1999

Sukuosuus Kön Sex	Koko maa Hela landet Whole country	Manner-Suomi - Fasta Finland - Mainland Finland								
		Uusimaa Nyland	Itä-Uusimaa Östra Nyland	Varsinais- Suomi Egentliga Finland	Satakunta Satakunta	Kanta- Häme Egentliga Tavastland	Pirkanmaa Birkaland	Päijät-Häme Päijänne- Tavastland	Kymmenlaakso Kymmenedalen	Etelä-Karjala Södra Karelen
<b>Yhteensä</b> Totalt - Total	39,2	37,4	39,0	39,9	40,9	40,5	39,7	40,3	41,4	41,5
<b>Miehet</b> Män - Males	37,5	35,7	37,5	38,1	39,1	38,6	37,8	38,4	39,6	39,5
<b>Naiset</b> Kvinnor - Females	40,8	38,9	40,4	41,7	42,7	42,3	41,5	42,1	43,1	43,3

## 13. Naisia 1000 miestä kohti iän mukaan maakunnittain 31.12.1999

Kvinnor på 1000 män efter ålder landskapsvis 31.12.1999

Females per 1000 males by age and region 31.12.1999

Ikäryhmä Åldersgrupp Agegroup	Koko maa Hela Landet Whole Country	Manner-Suomi - Fasta Finland - Mainland Finland								
		Uusimaa Nyland	Itä-Uusimaa Östra Nyland	Varsinais- Suomi Egentliga Finland	Satakunta Satakunta	Kanta- Häme Egentliga Tavastland	Pirkanmaa Birkaland	Päijät-Häme Päijänne- Tavastland	Kymmenlaakso Kymmenedalen	Etelä-Karjala Södra Karelen
<b>Yhteensä</b> Totalt-Total	1050	1089	1026	1073	1045	1058	1060	1076	1042	1030
0-4	960	962	958	949	964	954	956	982	994	990
5-9	963	969	960	955	968	953	973	964	952	933
10-14	957	956	976	954	937	967	953	984	965	937
15-19	954	974	891	971	948	953	960	970	946	959
20-24	957	1033	865	1040	911	970	954	960	897	823
25-29	957	1028	1040	972	922	932	929	947	923	880
30-34	961	1014	1001	967	923	950	953	944	917	921
35-39	962	996	975	988	946	942	944	942	928	930
40-44	969	1017	953	967	984	990	959	1001	932	924
45-49	977	1089	989	1022	948	943	1000	1023	953	931
50-54	980	1089	927	969	950	958	981	967	954	923
55-59	1023	1106	929	1015	997	1040	1038	1038	989	983
60-64	1089	1160	1021	1090	1098	1071	1123	1127	1040	1052
65-69	1191	1264	1160	1219	1146	1198	1212	1285	1172	1242
70-74	1404	1500	1288	1437	1417	1394	1467	1510	1420	1388
75-79	1865	2020	1736	1907	1789	1852	1933	2041	1866	1871
80-84	2379	2627	2319	2338	2415	2454	2573	2571	2397	2374
85-89	2956	3262	2730	3167	2839	3038	3072	3355	2978	3174
90-	3764	4450	3579	3697	3428	3855	3577	4614	3737	3693

## 14. Kunnat asukasmääräryhmittäin maakunnittain 31.12.1999

Kommuner grupperade efter invånarantal landskapsvis 31.12.1999

Sizes of municipalities by region 31.12.1999

Asukasmäärä Invånarantal Number of inhabitants	Koko maa Hela Landet Whole Country	Manner-Suomi - Fasta Finland - Mainland Finland								
		Uusimaa Nyland	Itä-Uusimaa Östra Nyland	Varsinais- Suomi Egentliga Finland	Satakunta Satakunta	Kanta- Häme Egentliga Tavastland	Pirkanmaa Birkaland	Päijät-Häme Päijänne- Tavastland	Kymmenlaakso Kymmenedalen	Etelä-Karjala Södra Karelen
<b>Yhteensä</b> Totalt - Total	452	24	10	56	28	16	34	12	13	14
- 499	8	-	-	2	-	-	-	-	-	-
500 - 999	15	-	-	5	1	-	-	-	-	2
1 000 - 1 999	65	2	2	16	3	1	4	1	1	2
2 000 - 2 999	54	-	1	7	5	3	8	1	1	-
3 000 - 3 999	60	-	3	7	7	2	1	2	1	1
4 000 - 4 999	31	4	1	1	-	-	1	-	-	4
5 000 - 5 999	36	1	-	1	2	2	5	2	1	1
6 000 - 6 999	20	-	-	4	2	1	-	-	-	1
7 000 - 7 999	21	-	1	1	-	1	3	-	1	-
8 000 - 8 999	21	3	-	2	2	1	3	1	1	-
9 000 - 9 999	13	-	-	2	2	1	1	-	1	-
10 000 - 11 999	26	1	-	1	-	-	-	-	1	1
12 000 - 14 999	15	1	-	2	2	-	1	2	1	-
15 000 - 19 999	18	1	1	2	-	2	2	-	1	-
20 000 - 29 999	18	2	-	2	-	1	4	2	1	-
30 000 - 49 999	17	6	1	-	1	1	-	-	1	1
50 000 - 69 999	4	-	-	-	-	-	-	-	1	1
70 000 - 99 999	4	-	-	-	1	-	-	1	-	-
100 000 -	6	3	-	1	-	-	1	-	-	-

Etelä-Savo Södra Savolax	Pohjois-Savo Norra Savolax	Pohjois-Karjala Norra Karelen	Keskisuomi Mellersta Finland	Etelä- Pohjanmaa Södra Österbotten	Pohjanmaa Österbotten	Kesk- Pohjanmaa Mellersta Österbotten	Pohjois- Pohjanmaa Norra Österbotten	Kainuu Kajanaland	Lapli Lappland	Ahvenanmaa Åland	Sukupuoli Kön Sex
41,8	40,0	40,2	39,3	39,9	39,8	38,2	38,3	40,1	38,9	40,0	Yhteensä Totalt - Total
40,0	38,3	38,6	37,7	38,1	38,0	36,8	35,0	38,8	37,8	38,6	Miehet Män - Males
43,5	41,6	41,8	40,8	41,7	41,6	39,5	37,6	41,4	40,0	41,4	Naiset Kvinnor - Females

Etelä-Savo Södra Savolax	Pohjois-Savo Norra Savolax	Pohjois-Karjala Norra Karelen	Keskisuomi Mellersta Finland	Etelä- Pohjanmaa Södra Österbotten	Pohjanmaa Österbotten	Kesk- Pohjanmaa Mellersta Österbotten	Pohjois- Pohjanmaa Norra Österbotten	Kainuu Kajanaland	Lapli Lappland	Ahvenanmaa Åland	Ikäryhmä Åldersgrupp Agegroup
1047	1037	1017	1034	1025	1021	1019	993	998	990	1034	Yhteensä Totalt-Total
969	963	974	959	953	921	1015	934	1008	968	970	0- 4
969	978	942	970	927	932	962	973	958	967	981	5- 9
937	951	960	952	958	942	981	952	996	986	911	10-14
965	953	921	948	943	929	970	935	936	938	905	15-19
957	934	916	965	873	899	867	900	846	868	931	20-24
929	965	931	941	902	881	890	873	886	908	950	25-29
954	961	958	935	927	903	889	891	913	941	1050	30-34
934	929	976	934	945	988	953	943	922	929	972	35-39
936	939	910	955	941	968	992	950	900	925	1094	40-44
902	894	857	935	896	957	955	915	858	872	1041	45-49
949	919	870	947	925	957	941	946	910	910	971	50-54
957	1003	998	986	1015	960	1008	984	963	947	813	55-59
1077	1107	1008	1067	1047	1074	1009	1041	1040	1001	1023	60-64
1184	1168	1171	1165	1168	1107	1116	1111	1132	1116	1012	65-69
1367	1420	1415	1410	1348	1255	1293	1323	1236	1216	1190	70-74
1877	1825	1858	1829	1836	1594	1702	1755	1732	1700	1588	75-79
2383	2385	2310	2312	2096	2045	2270	2174	2247	2037	1760	80-84
2935	3001	2531	2771	2647	2560	2491	2602	2711	2806	2047	85-89
3356	3113	3640	3437	3816	3406	3043	3722	3232	3730	4688	90-

Etelä-Savo Södra Savolax	Pohjois-Savo Norra Savolax	Pohjois-Karjala Norra Karelen	Keskisuomi Mellersta Finland	Etelä- Pohjanmaa Södra Österbotten	Pohjanmaa Österbotten	Kesk- Pohjanmaa Mellersta Österbotten	Pohjois- Pohjanmaa Norra Österbotten	Kainuu Kajanaland	Lapli Lappland	Ahvenanmaa Åland	Asukkaita yhteensä Invånare totalt Inhabitants total
25	24	19	30	27	18	12	42	10	22	16	5171302
-	-	-	-	-	-	-	-	-	-	6	2605
-	-	1	1	-	-	-	2	-	-	3	11457
6	-	-	6	1	2	3	7	1	3	4	101092
3	4	3	3	4	2	1	4	1	2	1	133059
2	7	2	4	5	1	4	6	2	2	1	208302
3	1	-	1	4	2	2	2	2	3	-	140126
2	2	2	5	1	2	-	3	-	4	-	196936
3	2	1	-	1	1	1	3	-	-	-	127889
2	1	3	2	1	2	-	2	-	1	-	158049
-	1	1	1	1	1	-	3	-	-	-	177364
-	-	1	-	2	1	-	1	-	1	-	123747
1	2	3	2	4	1	-	3	3	2	1	284438
1	-	-	2	1	-	-	2	-	-	-	199801
-	1	1	1	1	2	-	3	-	-	-	307313
1	2	-	-	-	-	-	-	-	3	-	421641
1	-	-	1	1	-	1	-	1	1	-	599023
-	-	1	-	-	-	1	-	-	-	-	220993
-	1	-	1	-	-	-	-	-	-	-	337340
-	-	-	-	-	-	-	1	-	-	-	1420127

15. Väestö län ja sukupuolen mukaan maakunnittain 31.12.1999

Befolkning efter ålder och kön landskapsvis 31.12.1999

Age of the population by sex and region 31.12.1999

Ikkäryhmä Åldersgrupp Age group	Yhteensä Totalt Total	Manner-Suomi - Fasta Finland - Mainland Finland									
		Uusimaa Nyland	Itä-Uusimaa Östra Nyland	Varsinais- Suomi Egentliga Finland	Satakunta Satakunta	Kanta- Häme Egentliga Tavastland	Pirkanmaa Birkaland	Päijät-Häme Päijänne- Tavastland	Kymenlaakso Kymmenedalen	Etelä-Karjala Södra Karelen	Etelä-Savo Södra Savolax

Molemmat sukupuolet - Båda könen - Both sexes

Yhteensä Totalt - Total	5171302	1290618	89094	445542	239350	165190	447024	197347	188633	137377	168770
0-4	297522	80425	5532	25148	12623	9360	25079	10341	9631	6699	8138
5-9	329375	84753	6465	26628	14105	10403	27384	12275	10951	7899	9559
10-14	316104	73716	5751	25296	14233	9909	25668	11697	10782	7949	10350
15-19	332206	74055	5506	26960	15702	10111	27106	12605	11546	8378	10888
20-24	328068	89360	4390	29668	13838	9270	28986	11297	10310	7909	9046
25-29	304448	94150	4538	27373	12015	8508	27832	10378	9421	6958	7571
30-34	357565	109888	6104	31027	14730	10685	31269	12724	11722	8319	9483
35-39	380939	107444	6741	31647	16197	11793	32300	13772	12996	9361	11663
40-44	388486	97885	6933	31720	17078	12343	32502	14405	14228	10232	12885
45-49	404445	97816	7185	34180	18293	13148	34384	16432	15255	11258	13884
50-54	423566	107425	7748	37059	20696	13742	37086	17872	16797	11839	13969
55-59	284194	70993	5101	24384	14179	9084	24631	12017	11404	8337	9962
60-64	259218	56142	4329	22318	13775	8748	22801	10850	10549	8065	10142
65-69	227163	44989	3718	20322	11965	7794	20490	9157	9744	7276	9453
70-74	208620	38076	3347	19325	11110	7666	18986	8375	9139	6647	8653
75-79	180330	29487	2752	15256	8567	6083	14817	6480	6891	4912	6513
80-84	93999	18163	1540	9070	4958	3554	8711	3828	4015	2993	3816
85-89	55395	11064	981	5654	3057	2140	5053	2121	2371	1703	2176
90-	21661	4687	435	2311	1231	889	1959	741	881	643	819

Miehet - Män - Males

Yhteensä Totalt - Total	2523026	617876	43969	214901	117019	80267	217009	95061	92358	67664	82452
0-4	151759	40993	2826	12903	6426	4791	12822	5218	4829	3367	4133
5-9	167831	43037	3299	13619	7166	5328	13870	6251	5610	4087	4855
10-14	161552	37695	2910	12943	7348	5037	13144	5896	5486	4103	5342
15-19	169996	37509	2911	13678	8061	5178	13832	6400	5932	4277	5541
20-24	167606	43951	2354	14642	7243	4705	14834	5764	5436	4338	4623
25-29	155590	46434	2225	13882	6251	4403	14431	5329	4899	3701	3825
30-34	182321	54825	3051	15777	7658	5479	16007	6544	6114	4331	4853
35-39	194200	53828	3414	15921	8325	6073	16616	7093	6742	4850	6032
40-44	196273	48525	3550	16123	8608	6201	16594	7200	7365	5318	6656
45-49	204582	46821	3612	16902	9904	6767	17195	8121	7810	5831	7196
50-54	213919	51431	4019	18822	10613	7018	18720	9087	8598	6155	7166
55-59	140513	33712	2644	12104	7100	4443	12085	5897	5734	4205	5090
60-64	124103	25990	2142	10681	6567	4225	10742	5102	5171	3930	4882
65-69	103875	18868	1721	9159	5575	3546	9262	4007	4487	3245	4369
70-74	86775	15229	1463	7931	4596	3202	7696	3337	3777	2783	3656
75-79	55966	9764	1006	5246	3072	2133	5052	2124	2404	1711	2264
80-84	27816	5008	464	2717	1452	1029	2438	1072	1182	887	1128
85-89	14002	2596	263	1357	776	530	1241	487	596	408	553
90-	4547	860	95	492	278	179	428	132	186	137	188

Naiset - Kvinnor - Females

Yhteensä Totalt - Total	2648276	672742	45125	230641	122331	84923	230015	102286	96275	69713	86318
0-4	145763	39432	2706	12245	6197	4569	12257	5123	4802	3332	4005
5-9	161544	41716	3166	13007	6939	5075	13494	6024	5341	3812	4704
10-14	154552	36021	2841	12353	6885	4872	12524	5801	5296	3846	5008
15-19	162210	36546	2595	13282	7641	4933	13274	6205	5614	4101	5347
20-24	160460	45409	2036	15224	6595	4565	14152	5533	4874	3571	4423
25-29	148858	47716	2313	13491	5764	4105	13401	5049	4522	3257	3646
30-34	175244	55383	3053	15250	7072	5206	15262	6180	5608	3988	4630
35-39	186739	53616	3327	15728	7872	5720	15684	6679	6254	4511	5631
40-44	190213	49360	3383	15597	8468	6142	15908	7205	6863	4914	6229
45-49	199863	50995	3573	17278	9389	6381	17189	8311	7445	5427	6488
50-54	209647	55994	3727	18237	10083	6724	18366	8785	8199	5684	6803
55-59	143681	37281	2457	12280	7079	4621	12546	6120	5670	4132	4872
60-64	135115	30152	2187	11637	7208	4523	12059	5748	5378	4135	5260
65-69	123488	25121	1997	11163	6390	4248	11228	5150	5257	4031	5084
70-74	121845	22847	1884	11394	6514	4464	11290	5038	5362	3864	4997
75-79	104364	19723	1746	10008	5495	3950	9765	4336	4487	3201	4249
80-84	66183	13155	1076	6353	3506	2525	6273	2756	2833	2106	2688
85-89	41393	8468	718	4297	2281	1610	3812	1634	1775	1295	1623
90-	17114	3827	340	1819	953	690	1531	609	695	506	631

Pohjois-Savo Norra Savolax	Pohjois-Karjala Norra Karelen	Kesk-Suomi Mellersta Finland	Etelä- Pohjanmaa Södra Österbotten	Pohjanmaa Österbotten	Kesk- Pohjanmaa Mellersta Österbotten	Pohjois- Pohjanmaa Norra Österbotten	Kainuu Kajanaland	Lappi Lapland	Ahvenanmaa Åland	Ikäryhmä Åldersgrupp Age group
-------------------------------	----------------------------------	------------------------------------	---	--------------------------	--	---	----------------------	------------------	---------------------	--------------------------------------

Molemmat sukupuolet - Båda könen - Both sexes

253792	172551	260513	196795	173533	71646	362388	91081	194352	25706	Yhteensä Totalt - Total
13608	9069	14663	10954	10064	4443	25096	4621	10509	1519	0-4
15634	10667	16426	12959	11424	4912	26877	5596	12820	1660	5-9
16092	11313	16552	13100	11104	5205	26446	6095	13229	1617	10-14
17355	11913	17437	14547	11649	5726	28091	6853	14292	1486	15-19
14980	9908	17482	11526	11331	4668	25678	5052	11827	1344	20-24
12795	8020	14760	9535	9960	3722	22128	3995	9227	1562	25-29
15807	9750	16309	11689	11015	4397	23947	5153	11547	1900	30-34
18465	12254	18859	13141	11115	4635	25952	6487	14509	1808	35-39
19827	13992	19474	14360	11691	4937	27068	7232	15916	1780	40-44
20651	14532	20167	15225	12706	5442	27264	7639	16180	2004	45-49
19976	13905	20925	15418	13528	5770	25374	7225	15105	2111	50-54
13564	9356	13972	9924	9491	3743	16975	5113	10476	1508	55-59
13376	9259	13409	10139	8649	3446	16204	5154	10633	1230	60-64
12389	8511	11969	9601	7747	3110	14018	4677	9199	1036	65-69
11837	8190	11232	9320	7648	2915	12618	4427	8104	1005	70-74
8682	5865	8538	7609	6510	2251	9422	3033	5789	893	75-79
5026	3442	4753	4393	4218	1282	5222	1565	2840	610	80-84
2749	1974	2730	2440	2535	761	2957	872	1606	451	85-89
979	631	1056	915	1150	283	1053	292	544	182	90-

Miehet - Män - Males

124605	85642	128086	97176	85846	35480	181831	45579	97664	12639	Yhteensä Totalt - Total
6934	4594	7485	5610	5239	2205	12973	2301	5339	771	0-4
7902	5492	8336	6725	5913	2504	13620	2861	6518	838	5-9
8248	5771	8481	6692	5717	2627	13551	3053	6662	846	10-14
8886	6200	8950	7487	6040	2906	14516	3539	7373	780	15-19
7745	5172	8898	6155	5967	2499	13516	2736	6332	696	20-24
6510	4153	7603	5013	5294	1969	11813	2118	4836	801	25-29
8060	4979	8430	6065	5787	2328	12664	2693	5949	927	30-34
9572	6201	9646	6755	5590	2373	13355	3376	7521	917	35-39
10223	7325	9962	7397	5947	2479	13878	3806	8266	850	40-44
10903	7824	10421	8029	6492	2784	14234	4111	8643	982	45-49
10412	7434	10749	8011	6911	2973	13036	3783	7910	1071	50-54
6772	4687	7035	4926	4843	1864	8554	2605	5381	832	55-59
6349	4610	6487	4952	4171	1715	7939	2527	5313	608	60-64
5714	3921	5528	4428	3677	1470	6641	2194	4348	515	65-69
4892	3392	4660	3970	3392	1271	5432	1980	3657	459	70-74
3073	2052	3018	2683	2510	833	3420	1110	2144	345	75-79
1485	1040	1435	1419	1385	392	1645	482	935	221	80-84
687	559	724	669	712	218	821	235	422	148	85-89
238	136	238	190	261	70	223	69	115	32	90-

Naiset - Kvinnor - Females

129187	87009	132427	99619	87685	36166	180557	45502	96688	13067	Yhteensä Totalt - Total
6674	4475	7178	5344	4825	2238	12123	2320	5170	748	0-4
7732	5175	8090	6234	5511	2408	13257	2735	6302	822	5-9
7844	5542	8071	6408	5387	2578	12895	3042	6567	771	10-14
8469	5713	8487	7060	5609	2820	13575	3314	6919	706	15-19
7235	4736	8584	5371	5364	2167	12162	2316	5495	648	20-24
6285	3867	7157	4522	4666	1753	10315	1877	4391	761	25-29
7747	4771	7879	5624	5228	2069	11283	2460	5598	973	30-34
8893	6053	9013	6386	5525	2262	12597	3111	6988	891	35-39
9604	6667	9512	6963	5744	2458	13190	3426	7650	930	40-44
9748	6708	9746	7196	6214	2658	13030	3528	7537	1022	45-49
9564	6471	10176	7407	6615	2797	12338	3442	7195	1040	50-54
6792	4669	6937	4998	4648	1879	8421	2508	5095	676	55-59
7027	4649	6922	5187	4478	1731	8265	2627	5320	622	60-64
6675	4590	6441	5173	4070	1640	7375	2483	4851	521	65-69
6945	4798	6572	5350	4256	1644	7186	2447	4447	546	70-74
5609	3813	5520	4926	4000	1418	6002	1923	3645	548	75-79
3541	2402	3318	2974	2833	890	3577	1083	1905	389	80-84
2062	1415	2006	1771	1823	543	2136	637	1184	303	85-89
741	495	818	725	889	213	830	223	429	150	90-



16. Väestö län ja sukupuolen mukaan lääneittäin ja suuralueittain 31.12.1999

Befolkning efter ålder och kön länsvis och storområdesvis 31.12.1999

Age of the population by sex, province and major region 31.12.1999

Käryhmä Åldersgrupp Age group	Yhteensä Total	Lääni - Län - Province							Suuralue - Storområde - Major region				
		Etelä- Suomen Södra Finlands	Läns- Suomen Västra Finlands	Itä- Suomen Östra Finlands	Oulun Uleåborgs	Lapin Lapplands	Ahvenan- maan Ålands	Uusimaa Nyland	Etelä- Suomi Södra Finland	Itä-Suomi Östra Finland	Väli-Suomi Mellanfinland	Pohjois- Suomi Norra Finland	Ahvenan- maa Åland

Molemmat sukupuolet - Båda könen - Both sexes

Yhteensä - Totalt - Total	5171302	2068259	1834403	595113	453469	194352	25706	1379712	1820463	686194	702487	556740	25706
0-4	297522	121988	102974	30815	29717	10509	1519	85957	98881	35436	40124	35605	1519
5-9	329375	132746	113816	35660	32473	12820	1660	91218	109623	41456	45721	39697	1660
10-14	316104	119804	111158	37755	32541	13229	1617	79467	105534	43850	45961	39675	1617
15-19	332206	122201	119127	40156	34944	14292	1486	78561	112408	47009	49359	42383	1486
20-24	328066	132536	117695	33934	30730	11827	1344	93750	111476	38986	45005	37505	1344
25-29	304448	133953	105197	28386	26123	9227	1562	98688	102485	32381	37977	31355	1562
30-34	357565	159542	120436	35040	29100	11547	1900	116092	120476	40193	43410	35494	1900
35-39	380939	162107	127694	42382	32439	14509	1808	114185	128066	48869	47550	40461	1808
40-44	386486	156026	131760	46704	34300	15916	1780	104818	132506	53936	50482	42984	1780
45-49	404445	161094	141397	48867	34903	16180	2004	105001	143950	56506	53540	43444	2004
50-54	423566	175421	150480	47850	32599	15105	2111	115171	155091	55075	55639	40479	2111
55-59	284194	116916	100324	32882	22088	10476	1508	76094	104016	37995	37130	27451	1508
60-64	259218	98688	94537	32777	21358	10633	1230	60471	97106	37931	35643	26837	1230
65-69	227163	82678	85204	30353	18693	9199	1036	48707	86748	35030	32427	23215	1036
70-74	208620	73250	80536	26680	17045	8104	1005	41423	81248	33107	31115	20722	1005
75-79	160330	56585	63548	21060	12455	5789	893	32239	62986	24093	24908	15211	893
80-84	93999	34093	37385	12284	6787	2840	610	19703	37129	13849	14846	8062	610
85-89	55395	20380	22230	6899	3829	1606	451	12045	22099	7771	8466	4563	451
90-	21661	8256	8905	2429	1345	544	182	5122	8635	2721	3404	1597	182

Miehet - Män - Males

Yhteensä - Totalt - Total	2523026	997195	895519	292599	227410	97684	12639	661845	884279	338178	346590	279495	12639
0-4	151759	62024	52690	15661	15274	5339	771	43819	50356	17962	20539	18312	771
5-9	167831	67612	58133	18249	16481	6516	838	46336	55931	21110	23478	20138	838
10-14	161552	61127	56952	19361	16604	6662	846	40605	53957	22414	23517	20213	846
15-19	169996	62207	60954	20627	18055	7373	780	40420	57358	24166	25383	21889	780
20-24	167608	66548	60238	17540	16252	6332	696	46305	56962	20276	23519	19848	696
25-29	155590	66991	54443	14588	13931	4836	801	48659	52896	16706	19879	16649	801
30-34	182321	80144	62052	17892	15357	5949	927	57676	61910	20585	22610	18613	927
35-39	194200	82000	65226	21805	16731	7521	917	57242	65620	25181	24384	20876	917
40-44	196273	78159	67110	24204	17684	8266	850	52075	67409	28010	25785	22144	850
45-49	204582	78962	71727	25923	18345	8643	982	50433	72530	30034	27726	22877	982
50-54	213919	86308	76799	25012	16819	7910	1071	55450	79013	28795	28644	20946	1071
55-59	140513	56635	49957	16549	11159	5381	832	36356	51568	19154	18668	13935	832
60-64	124103	46560	45315	15841	10466	5313	608	28132	46418	18368	17325	13252	608
65-69	103675	36874	39099	14004	8835	4348	515	21589	39281	16198	15103	10989	515
70-74	86775	29791	33516	11940	7412	3657	459	16692	33322	13920	13293	9089	459
75-79	55966	19142	22416	7389	4530	2144	345	10770	21744	8499	9044	5564	345
80-84	27816	9642	11238	3653	2127	935	221	5472	10777	4135	4631	2580	221
85-89	14002	4880	5697	1799	1056	422	148	2859	5395	2034	2323	1243	148
90-	4547	1589	1957	562	292	115	32	955	1832	631	759	338	32

Naiset - Kvinnor - Females

Yhteensä - Totalt - Total	2648276	1071064	938884	302514	226059	96668	13067	717867	936184	348016	356897	277245	13067
0-4	145763	59964	50284	15154	14443	5170	748	42138	48525	17474	19585	17293	748
5-9	161544	65134	55683	17611	15992	6302	822	44882	53692	20346	22243	19559	822
10-14	154552	58677	54206	18394	15937	6567	771	38862	51577	21436	22444	19462	771
15-19	162210	59994	58173	19529	16889	6919	706	39141	55050	22843	23976	20494	706
20-24	160480	65988	57457	16394	14478	5495	648	47445	54514	18710	21486	17657	648
25-29	148858	66962	50754	13798	12192	4391	761	50029	49589	15675	18098	14706	761
30-34	175244	79398	58384	17148	13743	5598	973	58416	58566	19608	20800	16881	973
35-39	186739	80107	62468	20577	15708	6988	891	58943	62446	23688	23186	19585	891
40-44	190213	77867	64850	22500	16616	7650	830	52743	65097	25926	24677	20840	830
45-49	199863	82132	69670	22944	16558	7537	1022	54568	71420	26472	25814	20567	1022
50-54	209647	89113	73681	22838	15780	7195	1040	59721	76078	26280	26995	19533	1040
55-59	143681	60281	50367	16333	10929	5095	676	39738	52448	18841	18462	13516	676
60-64	135115	52123	49222	16936	10892	5320	622	32339	50688	19563	18318	13585	622
65-69	123488	45804	46105	16349	9858	4851	521	27118	47467	18832	17324	12226	521
70-74	121845	43459	47020	16740	9633	4447	546	24731	47926	19167	17822	11633	546
75-79	104364	37443	41132	13671	7925	3645	548	21469	41242	15594	15864	9647	548
80-84	66183	24451	26147	8631	4660	1905	389	14231	26352	9714	10015	5482	389
85-89	41393	15500	16533	5100	2773	1184	303	9186	16704	5737	6143	3320	303
90-	17114	6667	6948	1867	1053	429	150	4167	6803	2090	2645	1259	150

17. Keskiväkiluku iän, siviilisäädyn, sukupuolen ja kielen mukaan 1999  
 Medelfolk mängd efter ålder, civilstånd, kön och språk 1999  
 Age of the mean population by marital status, sex and language 1999

Ikäryhmä Åldersgrupp Age group	Yhteensä Totalt Total	Miehet Män Males		Naiset Kvinnor Females		Naimattomat Ogifta Single		Naimaisissa Gifta Married		Lesket Ankningar / Änkor Widowed		Eronneet Frånskilda Divorced	
						M	N	M	N	M	N	M	N

Koko väestö - Hela befolkningen - Total population

<b>Yhteensä- Totalt - Total</b>	<b>5165474</b>	<b>2519551</b>	<b>2645924</b>	<b>1283878</b>	<b>1140251</b>	<b>997444</b>	<b>999619</b>	<b>51957</b>	<b>267868</b>	<b>186272</b>	<b>238187</b>
0	57081	29112	27969	29112	27969	-	-	-	-	-	-
1-4	244149	124476	119673	124476	119673	-	-	-	-	-	-
0- 4	301229	153588	147641	153588	147641	-	-	-	-	-	-
5- 9	328843	167863	161180	167863	161180	-	-	-	-	-	-
10-14	317001	161983	155019	161983	155019	-	-	-	-	-	-
15-19	331240	169425	161815	169207	160935	218	869	-	1	1	11
20-24	327055	167070	159986	159183	142915	7552	16101	4	28	332	943
25-29	305884	156382	149502	117454	91881	36049	52288	20	141	2860	5193
30-34	362770	184958	177813	96175	69821	78700	93248	121	487	8963	14258
35-39	381166	194284	186883	72995	50018	102333	112088	246	1186	18710	23592
40-44	388781	197255	191526	55479	36576	114515	120849	624	2567	26638	31534
45-49	408202	206969	201233	43169	27695	128851	130201	1335	5188	33614	38141
50-54	412355	208113	204242	30736	20802	139716	135201	2332	9561	35330	38679
55-59	282834	139457	143178	16483	13032	98771	93835	2694	11772	21510	24539
60-64	255322	122198	133124	14085	12108	88278	82133	3964	19123	15871	19781
65-69	228727	103975	124752	10858	11802	78773	67789	5957	30402	10388	14760
70-74	206866	85681	121185	8240	12367	62489	51772	8607	45536	6345	11510
75-79	155927	54055	101872	3989	10932	37844	29108	9236	54150	2987	7682
80-84	95486	28145	67341	1592	7671	17306	10537	8115	44697	1133	4437
85-	75989	18354	57636	1003	7861	8052	3604	8705	43022	594	3150

Suomenkieliset - Finskspråkiga - Finnish-speaking population

<b>Yhteensä- Totalt - Total</b>	<b>4780914</b>	<b>2328629</b>	<b>2452285</b>	<b>1183706</b>	<b>1060285</b>	<b>913033</b>	<b>920357</b>	<b>47420</b>	<b>247673</b>	<b>174471</b>	<b>223971</b>
0	52142	26523	25619	26523	25619	-	-	-	-	-	-
1-4	224771	114641	110130	114641	110130	-	-	-	-	-	-
0- 4	276913	141164	135749	141164	135749	-	-	-	-	-	-
5- 9	304035	154952	149083	154952	149083	-	-	-	-	-	-
10-14	292715	149500	143215	149500	143215	-	-	-	-	-	-
15-19	308092	157392	150700	157218	149990	175	702	-	1	-	8
20-24	304247	155456	148792	148591	133978	6603	13971	2	22	260	822
25-29	279802	143191	136811	108781	85431	32028	48463	13	117	2370	4601
30-34	332543	169355	163189	89773	65336	70724	84418	99	423	8760	13012
35-39	352410	179424	172986	68776	47027	93106	102834	225	1079	17319	22046
40-44	361920	183528	178394	52570	34429	105195	111790	576	2385	25186	29791
45-49	381900	193343	188557	40942	26127	119284	121302	1253	4920	31865	36209
50-54	384351	193323	191029	28900	19529	128831	125905	2178	8988	33415	36608
55-59	262673	129055	133619	15442	12283	90883	87114	2509	11072	20222	23150
60-64	238320	113725	124595	13279	11426	81797	76465	3709	18060	14940	18645
65-69	213208	96581	116627	10243	11092	70984	62863	5524	28633	9831	14040
70-74	191540	78699	112842	7647	11631	57133	47733	7951	42578	5988	10900
75-79	142486	48787	93699	3628	10112	34027	26351	8374	50021	2760	7216
80-84	86353	25064	61289	1423	6954	15302	9343	7298	40920	1042	4073
85-	67411	16097	51314	884	6898	6964	3108	7713	38456	537	2853

Ruotsinkieliset - Svenskspråkiga - Swedish-speaking population

<b>Yhteensä - Totalt - Total</b>	<b>292854</b>	<b>144178</b>	<b>148676</b>	<b>68946</b>	<b>62191</b>	<b>63174</b>	<b>57735</b>	<b>4294</b>	<b>18855</b>	<b>7766</b>	<b>9896</b>
0	3172	1684	1488	1684	1488	-	-	-	-	-	-
1-4	14137	7218	6919	7218	6919	-	-	-	-	-	-
0- 4	17308	8902	8407	8902	8407	-	-	-	-	-	-
5- 9	18581	9539	9042	9539	9042	-	-	-	-	-	-
10-14	17002	8717	8285	8717	8285	-	-	-	-	-	-
15-19	16871	8773	8098	8771	8079	2	19	-	-	1	1
20-24	16366	8625	7741	8379	7210	239	518	1	1	6	12
25-29	16175	8338	7839	6559	5200	1708	2490	1	3	69	147
30-34	18000	9181	8819	4932	3767	3956	4581	3	18	290	456
35-39	17591	8986	8605	3391	2582	5038	5255	7	45	551	725
40-44	18582	9551	9011	2540	1907	6086	5996	32	95	894	1014
45-49	20291	10535	9756	1997	1416	7209	6787	63	185	1266	1369
50-54	24035	12571	11465	1700	1180	9199	8080	139	459	1534	1747
55-59	17866	9156	8510	977	695	6898	6024	160	599	1122	1193
60-64	15093	7509	7584	763	619	5691	5103	230	924	825	939
65-69	14465	6862	7603	583	672	5351	4650	420	1636	509	646
70-74	14578	6635	7943	571	703	5089	3887	627	2785	349	569
75-79	13030	5103	7928	355	795	3699	2691	838	3991	211	451
80-84	8886	2999	5887	162	700	1948	1170	803	3686	87	353
85-	8360	2203	6157	112	937	1064	489	973	4454	55	278

18. Keskiväkiluku län ja sukupuolen mukaan maakunnittain 1999  
 Medelfolkmängd efter ålder och kön landskapsvis 1999  
 Age of the mean population by sex and region 1999

Ikkäryhmä Åldersgrupp Age group	Yhteensä Totalt Total	Männer-Suomi - Fasta Finland - Mainland Finland									
		Uusimaa Nyland	Itä-Uusimaa Östra Nyland	Varsinais- Suomi Egentliga Finland	Satakunta Satakunta	Kanta- Häme Egentliga Tavastland	Pirkanmaa Birkaland	Päijät-Häme Päijänne Tavastland	Kymmenlaakso Kymmenedalen	Etelä-Karjala Södra Karelen	Etelä-Savo Södra Savolax

Molemmat sukupuolet - Båda könen - Both sexes

Yhteensä- Totalt - Total	5165474	1282546,5	88627	444296	240086	165052	445765	197395	189218	137741	169559
0-4	301229	81163	5570	25278	12822	9449	25276	10556	9805	6885	8318
5-9	328843	84000	6389	26456	14146	10345	27209	12238	10973	7913	9654
10-14	317001	73085	5741	25317	14367	9966	25734	11738	10860	7956	10475
15-19	331240	73592	5468	26888	15684	10078	26915	12569	11546	8426	10822
20-24	327055	88360	4407	29683	13968	9268	28814	11310	10391	7976	9241
25-29	305884	93428	4541	27455	12281	8573	27761	10550	9602	7070	7774
30-34	362770	110985	6126	31348	15063	10868	31562	12935	11966	8438	9808
35-39	381166	108101	6695	31503	16209	11824	32260	13787	13115	9465	11749
40-44	388781	97687	6959	31970	17314	12441	32628	14539	14324	10362	13044
45-49	408202	98835	7239	34487	19582	13256	34830	16710	15550	11377	13768
50-54	412355	105285	7576	36230	20214	13348	36138	17411	16376	11487	13619
55-59	282634	69682	5022	24058	14186	9022	24441	11915	11395	8389	9996
60-64	255322	54941	4226	21974	13575	8817	22467	10872	10398	7961	10032
65-69	228727	45028	3731	20554	11994	7918	20664	9181	9843	7339	9553
70-74	206868	37671	3329	19172	11067	7598	18859	8340	9077	6584	8588
75-79	155927	28691	2688	14824	8334	5904	14422	6275	6640	4789	6354
80-84	95486	18476	1560	9232	5055	3603	8838	3852	4140	3037	3825
85-89	54989	11032	969	5638	3042	2136	5041	2081	2356	1698	2156
90-	21000	4508	417	2236	1188	849	1914	741	868	635	789

Miehet - Män - Males

Yhteensä- Totalt - Total	2519551	613733	43734	214286	117361	80166	216337	95061	92605	67814	82637
0-4	153588	41355	2850	12951	6518	4836	12939	5318	4920	3469	4213
5-9	167663	42699	3248	13544	7212	5299	13793	6244	5602	4104	4907
10-14	161983	37326	2919	12980	7391	5054	13213	5911	5543	4090	5382
15-19	169425	37309	2872	13629	8037	5183	13749	6385	5919	4312	5524
20-24	167070	43483	2350	14581	7319	4728	14889	5774	5441	4363	4715
25-29	156382	46021	2234	13955	6403	4440	14421	5419	5012	3734	4049
30-34	184958	55108	3074	15893	7846	5581	16168	6632	6251	4395	5017
35-39	194284	53161	3387	15928	8306	6052	16800	7101	6795	4914	6065
40-44	197255	48199	3553	16165	8753	6273	16587	7255	7407	5365	6781
45-49	206969	47382	3682	17103	10053	6810	17520	8296	8012	5923	7221
50-54	208113	50491	3942	18413	10354	6837	18211	8833	8359	5942	7003
55-59	139457	33012	2593	11822	7080	4414	11960	5846	5730	4230	5068
60-64	122198	25481	2087	10488	6476	4169	10572	4989	5111	3876	4828
65-69	103975	19844	1732	9203	5557	3570	9276	4018	4500	3281	4397
70-74	85681	14968	1433	7860	4562	3150	7824	3307	3702	2725	3623
75-79	54055	9431	978	5079	2965	2040	4889	2051	2318	1662	2189
80-84	28145	5058	463	2769	1477	1052	2474	1068	1214	884	1125
85-89	13908	2581	261	1360	783	525	1237	476	583	408	555
90-	4446	828	91	488	275	178	419	143	189	141	182

Naiset - Kvinnor - Females

Yhteensä- Totalt - Total	2645924	668814	44893	230010	122725	84886	229428	102334	96613	69927	86723
0-4	147641	39808	2720	12327	6304	4613	12337	5238	4885	3396	4106
5-9	161180	41301	3121	12912	6934	5047	13417	5994	5371	3809	4747
10-14	155019	35759	2823	12337	6977	4912	12521	5827	5317	3866	5093
15-19	161815	36284	2594	13259	7847	4916	13168	6184	5627	4114	5299
20-24	159986	44877	2057	15122	6650	4538	14125	5536	4950	3613	4527
25-29	149502	47407	2307	13500	5878	4133	13340	5132	4591	3336	3728
30-34	177813	55877	3052	15454	7217	5285	15394	6303	5715	4041	4792
35-39	186883	52940	3298	15576	7904	5772	15660	6688	6320	4552	5684
40-44	191526	49488	3406	15805	8561	6169	16039	7285	6917	4997	6263
45-49	201233	51454	3578	17384	9529	6446	17310	8415	7538	5454	6545
50-54	204242	54794	3634	17817	9880	6512	17925	8579	8017	5546	6616
55-59	143178	36870	2430	12137	7106	4608	12482	6069	5685	4159	4830
60-64	133124	29481	2140	11487	7099	4448	11896	5684	5287	4085	5205
65-69	124752	25185	1999	11352	6438	4347	11388	5163	5343	4058	5158
70-74	121185	22703	1896	11312	6508	4448	11235	5033	5375	3839	4965
75-79	101872	19260	1711	9745	5369	3864	9533	4224	4322	3127	4166
80-84	67341	13418	1097	6484	3578	2552	6364	2785	2926	2154	2700
85-89	41082	8451	708	4278	2259	1611	3805	1605	1773	1290	1601
90-	16554	3681	327	1748	914	672	1495	598	679	494	607

Pohjois-Savo Norra Savolax	Pohjois-Karjala Norra Karelen	Keskisuomi Mellersta Finland	Etelä- Pohjanmaa Södra Österbotten	Pohjanmaa Österbotten	Keskisuomi Pohjanmaa Mellersta Österbotten	Pohjois- Pohjanmaa Norra Österbotten	Kainuu Kajanaland	Lappi Lappland	Airvenanmaa Åland	Ikäryhmä Åldersgrupp Age group
-------------------------------	----------------------------------	------------------------------------	---	--------------------------	---	---	----------------------	-------------------	----------------------	--------------------------------------

Molemmat sukupuolet - Båda könen - Both sexes

254513	173108	260324	197249	173816	71870	361571	91576	195500	25666	Yhteensä- Totalt - Total
13883	9201	14887	11144	10213	4515	25218	4755	10800	1518	0- 4
15687	10820	16404	12964	11491	4945	26961	5611	12979	1681	5- 9
16284	11395	16682	13277	11043	5286	26584	6226	13400	1589	10-14
17315	11871	17367	14531	11740	5709	28046	6900	14301	1480	15-19
14967	9905	17348	11556	11321	4698	25481	5092	11903	1373	20-24
13127	8146	14797	9893	10131	3803	21947	4144	9497	1568	25-29
16228	10014	16543	11869	11116	4438	24297	5296	11954	1926	30-34
18668	12505	18885	13305	11130	4711	26056	6580	14828	1794	35-39
19986	14158	19546	14508	11872	4973	27228	7333	16105	1809	40-44
20756	14605	20385	15285	12816	5556	27325	7648	16207	1995	45-49
19318	13437	20226	14896	13217	5583	24354	7009	14553	2084	50-54
13619	9358	14021	10023	9408	3737	17144	5154	10606	1465	55-59
13238	9220	13201	10025	8555	3402	15984	5064	10565	1208	60-64
12527	8633	12086	9695	7807	3106	14006	4761	9273	1034	65-69
11725	8044	11157	9301	7635	2902	12497	4370	7973	1003	70-74
8428	5729	8274	7439	6430	2193	9178	2910	5547	883	75-79
5069	3505	4821	4442	4247	1309	5339	1593	2913	634	80-84
2731	1951	2696	2422	2535	738	2904	855	1569	445	85-89
961	615	1002	877	1116	270	1025	281	533	180	90-

Miehet - Män - Males

124915	85841	128009	97369	85951	35589	181277	45819	98242	12609	Yhteensä- Totalt - Total
7085	4675	7587	5716	5297	2235	12999	2369	5497	763	0- 4
7884	5581	8366	6706	5952	2526	13665	2887	6585	865	5- 9
8361	5809	8533	6801	5674	2685	13631	3097	6767	820	10-14
8848	6175	8908	7439	6105	2895	14449	3561	7371	779	15-19
7746	5188	8825	6185	5957	2505	13423	2756	6352	714	20-24
6683	4220	7628	5085	5374	2032	11707	2200	4974	797	25-29
8297	5128	8537	6163	5848	2345	12805	2779	6155	940	30-34
9667	6332	9758	6826	5587	2390	13382	3412	7708	907	35-39
10328	7415	10037	7500	6039	2504	13993	3888	8348	869	40-44
10963	7912	10541	8076	6561	2851	14300	4109	8705	973	45-49
10042	7138	10383	7742	6762	2874	12498	3651	7577	1068	50-54
6784	4696	7040	4971	4788	1862	8607	2616	5441	806	55-59
6296	4566	6377	4882	4127	1688	7833	2491	5269	597	60-64
5749	3952	5573	4449	3662	1464	6633	2227	4383	511	65-69
4834	3320	4814	3945	3394	1265	5366	1949	3585	458	70-74
2948	1995	2899	2621	2472	799	3285	1047	2051	340	75-79
1477	1060	1454	1426	1388	405	1685	493	950	231	80-84
693	547	721	659	720	208	807	232	411	144	85-89
234	137	232	182	251	60	213	60	117	32	90-

Naiset - Kvinnor - Females

129599	87267	132316	99881	87865	36281	180294	45757	97258	13057	Yhteensä- Totalt - Total
6798	4526	7300	5428	4916	2280	12219	2386	5303	755	0- 4
7804	5239	8039	6258	5539	2420	13296	2725	6394	817	5- 9
7923	5586	8149	6476	5369	2602	12954	3130	6633	769	10-14
8467	5696	8459	7092	5636	2814	13597	3339	6930	701	15-19
7221	4717	8523	5371	5384	2193	12058	2336	5551	660	20-24
6444	3926	7169	4609	4758	1771	10240	1944	4524	772	25-29
7932	4886	8007	5707	5268	2094	11493	2517	5799	987	30-34
9001	6174	9127	6479	5543	2321	12674	3168	7120	888	35-39
9658	6743	9510	7009	5833	2470	13235	3445	7757	940	40-44
9794	6693	9844	7209	6255	2705	13026	3537	7502	1023	45-49
9276	6300	9843	7154	6456	2709	11857	3359	6977	1016	50-54
6836	4662	6981	5053	4618	1875	8538	2538	5165	659	55-59
6942	4655	6824	5144	4428	1714	8151	2573	5296	611	60-64
6778	4682	6514	5246	4146	1642	7373	2534	4890	523	65-69
6891	4725	6543	5357	4241	1637	7131	2421	4388	545	70-74
5480	3735	5376	4818	3958	1394	5893	1863	3497	543	75-79
3592	2446	3368	3017	2861	904	3654	1101	1963	403	80-84
2039	1404	1975	1763	1815	530	2097	623	1158	301	85-89
727	478	770	696	865	211	812	221	416	148	90-

19. Keskiväkiluku län ja sukupuolen mukaan lääneittäin ja suuralueittain 1999

Medelfolkmängd efter ålder och kön länsvis och storområdesvis 1999

Age of the mean population by sex, province and major region 1999

Ikäryhmä Åldersgrupp Age group	Yhteensä Totalt Total	Lääni - Lan - Province						Suuralue - Storområde - Major region					
		Etelä-Suomen Södra Finlands	Länsi-Suomen Västra Finlands	Itä-Suomen Östra Finlands	Oulun Uleåborgs	Lapin Lapplands	Ahvenan- maan Ålands	Uusimaa Nyland	Etelä- Suomi Södra Finland	Itä-Suomi Östra Finland	Väli-Suomi Mellanfinland	Pohjois-Suomi Norra Finland	Ahvenan- maa Åland

Molemmat sukupuolet - Båda könen - Both sexes

Yhteensä - Totalt - Total	5185474	2060578	1833405	597180	453147	195500	25886	1371173	1819551	688758	703259	557070	25686
0-4	301229	123405	104133	31402	29973	10800	1518	86732	100048	36157	40758	36018	1518
5-9	328843	131837	113614	36181	32572	12979	1681	90369	109279	41772	45803	39940	1681
10-14	317001	119345	111705	38153	32810	13400	1589	78826	105937	44379	46288	39984	1589
15-19	331240	121675	118832	40008	34946	14301	1480	79058	112103	46907	48346	42347	1480
20-24	327055	131709	117387	34112	30572	11903	1373	92767	111407	39204	44923	37383	1373
25-29	305884	133764	105919	29046	26091	9497	1568	97969	103291	33190	38423	31444	1568
30-34	362770	161312	121936	36050	29593	11954	1828	117111	122172	41346	43968	36251	1828
35-39	381166	160985	128003	42922	32636	14828	1794	112796	128162	49501	48031	40884	1794
40-44	388781	156311	132808	47188	34561	16105	1809	104646	133574	54521	50699	43333	1809
45-49	408202	162966	142938	49126	34971	16207	1995	106074	145789	56772	54041	43532	1995
50-54	412355	171482	146501	46373	31363	14553	2084	112860	151201	53382	53621	38907	2084
55-59	282634	115423	99870	32973	22298	10606	1485	74704	103404	38127	37186	27750	1485
60-64	255322	96814	83188	32490	21048	10565	1208	59167	95682	37554	35183	26549	1208
65-69	228727	83037	65906	30712	18767	9273	1034	48759	87490	35473	32694	23279	1034
70-74	206866	72578	60091	28356	16866	7973	1003	41000	80675	32726	30994	20469	1003
75-79	155927	54986	41914	20511	12088	5547	883	31379	61188	23421	24335	14725	883
80-84	95486	34668	27942	12399	6932	2913	634	20036	37756	13992	14818	8251	634
85-89	54989	20269	22111	6838	3759	1569	445	12000	21989	7693	8391	4473	445
90-	21000	8017	8602	2364	1306	533	180	4825	8430	2645	3265	1557	180

Miehet - Man - Males

Yhteensä - Totalt - Total	2519551	983112	84901	283592	227096	98242	12809	657466	883630	339411	346917	279518	12609
0-4	153588	62746	53243	15973	15368	5497	763	44205	50950	18342	20835	18496	763
5-9	167663	67195	58097	18372	16551	6585	865	45947	55796	21258	23549	20250	865
10-14	161983	60843	57276	19551	16727	6787	820	40245	54181	22648	23693	20398	820
15-19	169425	61959	60761	20547	18010	7371	779	40181	57194	24107	25348	21820	779
20-24	187070	66138	60040	17648	16179	6352	714	45833	56873	20403	23472	19775	714
25-29	156382	66859	54896	14951	13907	4974	797	48255	53383	17151	20118	16681	797
30-34	184958	81041	62798	18441	15584	6155	940	58182	62768	21220	22891	18960	940
35-39	194284	81419	65394	22063	16794	7708	907	56558	65695	25475	24581	21090	907
40-44	197255	78050	67583	24524	17881	8348	869	51752	67803	28412	26079	22341	869
45-49	206969	80084	72704	26095	18409	8705	973	51043	73716	30204	28029	23005	973
50-54	208113	84402	74737	24182	16148	7577	1068	54433	76947	27832	27760	20074	1068
55-59	139457	55823	49620	16546	11222	5441	806	35805	51179	19161	18659	14047	806
60-64	122198	45711	44608	15689	10324	5269	597	27567	45679	18180	17073	13102	597
65-69	103975	36943	39182	14097	8860	4383	511	21575	39402	16324	15147	11016	511
70-74	85681	29285	33263	11776	7315	3585	458	18401	32929	13725	13218	8951	458
75-79	54055	18480	21722	7131	4332	2051	340	10409	21004	8178	8790	5338	340
80-84	28145	9737	11389	3662	2178	950	231	5521	10935	4154	4670	2635	231
85-89	13908	4833	5688	1795	1039	411	144	2842	5371	2026	2308	1218	144
90-	4446	1568	1905	553	273	117	32	918	1831	613	724	329	32

Naiset - Kvinnor - Females

Yhteensä - Totalt - Total	2645924	1067466	938504	303588	226051	97258	13057	713707	935921	348345	356342	277552	13057
0-4	147641	60659	50890	15429	14605	5303	755	42528	49099	17815	19923	17522	755
5-9	161180	64643	55517	17790	16021	6394	817	44422	53483	20514	22255	19690	817
10-14	155019	58503	54430	18602	16083	6633	769	38582	51756	21732	22595	19586	769
15-19	161815	59716	58071	19461	16936	6930	701	38877	54910	22800	24000	20527	701
20-24	159986	65571	57347	16465	14394	5551	660	46934	54534	18801	21451	17608	660
25-29	149502	68905	51023	14095	12184	4524	772	49714	49909	16039	18306	14784	772
30-34	177813	80271	59139	17609	14010	5799	987	58929	59407	20126	21075	17291	987
35-39	186883	79566	62609	20859	15842	7120	888	56238	62467	24027	23470	19794	888
40-44	191526	78261	65225	22664	16680	7757	940	52894	65771	26109	24821	20992	940
45-49	201233	82882	70234	23031	16562	7502	1023	55031	72073	26568	26012	20527	1023
50-54	204242	87080	71764	22192	15215	6977	1018	58428	74254	25550	26182	18833	1018
55-59	143178	59600	50251	16428	11076	5165	659	39100	52225	18966	18527	13703	659
60-64	133124	51103	48590	16801	10724	5296	611	31600	49983	19374	18110	13447	611
65-69	124752	46094	46724	16615	9907	4890	523	27184	48088	19149	17547	12283	523
70-74	121185	43293	46828	16580	9552	4388	545	24599	47748	19001	17776	11519	545
75-79	101872	36506	40192	13380	7756	3497	543	20971	40182	15243	15545	9389	543
80-84	67341	24931	26554	8737	4754	1963	403	14515	26821	9838	10148	5617	403
85-89	41082	15436	16423	5044	2720	1158	301	9159	16618	5667	6083	3255	301
90-	16554	6450	6697	1811	1033	416	148	4007	6599	2032	2541	1228	148

20. Väestö syntymämaan mukaan läänittäin ja suuralueittain 31.12.1999

Folkmängd efter födelseland länsvis och storområdesvis 31.12.1999

Country of birth by province and major region 31.12.1999

Syntymämaa Födelseland Country of birth	Yhteensä Total	Lääni - Län - Province							Suuralue - Storområde - Major region					
		Etelä- Suomen Södra Finlands	Läns- Suomen Västra Finlands	Itä- Suomen Östra Finlands	Oulun Uleåborgs	Lapin Lapplands	Ahvenan- maan Ålands	Uusimaa Nyland	Etelä- Suomi Södra Finland	Itä- Suomi Östra Finland	Väli- Suomi Mellan- Norra Finland	Pohjois- Suomi Norra Finland	Ahvenan- maa Åland	
<b>YHTEENSÄ - TOTAL</b>	<b>5171302</b>	<b>2068259</b>	<b>1834403</b>	<b>595113</b>	<b>453469</b>	<b>194352</b>	<b>25706</b>	<b>1379712</b>	<b>1820463</b>	<b>686194</b>	<b>702487</b>	<b>656740</b>	<b>25706</b>	
Suomi - Finland	5040182	1995831	1796796	587733	446276	189770	23778	1320104	1783477	677848	689046	545831	23776	
Muut maat - Other countries	131120	72428	37607	7380	7193	4582	1930	59608	36986	8346	13441	10809	1930	
<b>EUROOPPA - EUROPE</b>	<b>90455</b>	<b>47415</b>	<b>26518</b>	<b>5652</b>	<b>5603</b>	<b>3719</b>	<b>1548</b>	<b>37290</b>	<b>26989</b>	<b>6458</b>	<b>9654</b>	<b>8516</b>	<b>1548</b>	
Ruotsi - Sweden	27932	8589	10458	1310	3453	2819	1303	6728	7002	1598	5317	5984	1303	
Norja - Norway	895	384	234	24	52	157	44	338	175	31	107	202	44	
Tanska - Denmark	685	458	164	17	20	5	23	408	162	20	50	22	23	
Islanti - Iceland	103	71	16	4	5	-	7	67	14	5	6	4	7	
Alankomaat - Netherlands	672	421	155	45	33	16	2	340	187	48	49	46	2	
Britannia - United Kingdom	2649	1751	831	107	74	44	42	1543	660	112	179	113	42	
Boenia-Hertsegovina - Bosnia and Herzegovina	201	76	79	38	8	-	-	54	75	42	26	4	-	
Bulgaria - Bulgaria	496	356	101	15	19	3	2	319	103	18	35	19	2	
Espanja - Spain	746	518	168	38	14	6	2	453	191	41	42	17	2	
Italia - Italy	927	638	184	49	45	9	2	552	220	51	50	52	2	
Itävalta - Austria	310	201	64	25	11	8	1	171	73	28	21	16	1	
Ent. Jugoslavia - Former Yugoslavia	4016	1749	1706	298	228	34	3	1539	1443	370	473	188	3	
Kreikka - Greece	464	317	103	20	21	1	2	278	118	25	26	17	2	
Latvia	250	185	44	15	3	1	2	163	52	15	14	4	2	
Puola - Poland	1182	699	323	76	48	23	15	583	338	84	101	61	15	
Ranska - France	1047	732	228	36	34	15	2	694	228	40	40	45	2	
Romania	579	321	217	21	13	4	3	257	248	21	33	17	3	
Saksa - Germany	3469	2038	915	241	151	97	27	1681	1014	261	258	228	27	
Sveitsi - Switzerland	601	375	121	67	28	4	6	320	140	73	38	26	6	
Tšekoslovakia - Czechoslovakia	290	218	58	7	7	-	-	173	76	8	27	6	-	
Unkari - Hungary	809	499	246	31	16	12	5	438	238	32	69	27	5	
Venäjä - Russia	2020	1008	569	237	98	89	19	710	615	252	252	172	19	
Ent. Neuvostoliitto - Former USSR	31441	19547	7713	2758	1100	308	15	14217	10980	3094	2063	1072	15	
Viro - Estonia	7440	5479	1731	108	77	32	13	4636	2276	116	298	101	13	
Muu Eurooppa - Rest of Europe	1231	787	290	67	47	32	8	632	363	73	82	73	8	
<b>AFRIKKA - AFRICA</b>	<b>9425</b>	<b>7070</b>	<b>1692</b>	<b>320</b>	<b>249</b>	<b>65</b>	<b>29</b>	<b>6733</b>	<b>1554</b>	<b>344</b>	<b>475</b>	<b>290</b>	<b>29</b>	
Algeria	456	320	95	18	17	6	-	286	109	19	20	22	-	
Egypti - Egypt	416	326	72	8	7	2	1	311	65	9	22	8	1	
Etelä-Afrikka - South Africa	209	129	50	14	4	9	3	111	54	14	14	13	3	
Etiopia - Ethiopia	687	441	153	40	44	9	-	401	132	46	61	47	-	
Ghana	292	216	61	5	8	2	-	204	63	5	10	10	-	
Kongon demokraattinen tasavalta - The Democratic Republic of the Congo	316	242	54	3	15	2	-	236	41	3	19	17	-	
Marokko - Morocco	988	640	214	72	40	8	12	588	207	80	59	40	12	
Nigeria	263	179	66	11	5	2	-	172	57	13	16	5	-	
Somalia	4189	3549	491	93	49	7	-	3479	467	93	94	56	-	
Tunisia	280	197	73	3	2	2	3	186	71	4	13	3	3	
Muu Afrikka - Rest of Africa	1331	831	363	53	58	16	10	759	288	58	147	69	10	
<b>AMERIikka - AMERICA</b>	<b>6119</b>	<b>3675</b>	<b>1773</b>	<b>266</b>	<b>229</b>	<b>92</b>	<b>84</b>	<b>3270</b>	<b>1440</b>	<b>291</b>	<b>738</b>	<b>296</b>	<b>84</b>	
Kanada - Canada	1179	596	437	67	53	21	5	498	316	72	219	69	5	
USA	2975	1725	863	136	136	54	61	1538	704	147	346	179	61	
Brasilia - Brazil	275	208	47	7	7	4	2	187	50	8	18	10	2	
Chile	214	153	44	12	3	-	2	142	47	14	8	1	2	
Kolumbia - Colombia	381	233	123	7	6	5	7	209	84	7	63	11	7	
Muu Amerikka - Rest of America	1095	760	259	37	24	8	7	696	239	43	84	26	7	
<b>AASIA - ASIA</b>	<b>19512</b>	<b>11740</b>	<b>5750</b>	<b>761</b>	<b>705</b>	<b>451</b>	<b>105</b>	<b>10276</b>	<b>5478</b>	<b>803</b>	<b>1736</b>	<b>1114</b>	<b>105</b>	
Bangladesh	405	306	67	13	19	-	-	300	53	14	20	18	-	
Filippiinit - Philippines	765	520	172	35	22	3	13	461	174	42	57	18	13	
Intia - India	1057	743	238	36	16	23	1	695	209	36	77	39	1	
Irak - Iraq	3009	1356	1195	214	157	85	2	1005	1296	215	250	241	2	
Iran - Islamic Republic of Iran	1941	784	970	10	20	101	56	696	607	10	451	121	56	
Israel	467	305	113	19	17	9	4	254	128	23	36	22	4	
Japani - Japan	628	489	105	18	11	5	-	439	133	19	22	15	-	
Kiina - China	2035	1357	474	88	97	18	1	1258	479	95	94	108	1	
Libanon - Lebanon	282	219	44	10	9	-	-	196	54	10	13	9	-	
Malasia - Malaysia	227	147	69	5	6	-	-	133	74	5	9	6	-	
Pakistan	382	287	79	12	1	-	3	273	69	12	24	1	3	
Saudi-Arabia - Saudi Arabia	202	83	79	40	-	-	-	52	101	40	9	-	-	
Sri Lanka	344	204	53	16	22	46	3	170	66	16	21	68	3	
Thaimaa - Thailand	1818	953	511	72	52	16	14	814	458	79	192	61	14	
Turkki - Turkey	2049	1416	476	68	62	27	-	1157	608	71	127	86	-	
Vietnam - Viet Nam	2819	1753	763	61	140	96	6	1645	635	68	236	229	6	
Muu Aasia - Rest of Asia	1282	818	342	44	54	22	2	728	334	48	98	72	2	
<b>OSEANIA - OCEANIA</b>	<b>696</b>	<b>412</b>	<b>205</b>	<b>36</b>	<b>29</b>	<b>10</b>	<b>4</b>	<b>364</b>	<b>194</b>	<b>39</b>	<b>59</b>	<b>36</b>	<b>4</b>	
Australia	610	366	175	34	25	7	3	323	169	37	49	29	3	
Muu Oseania - Rest of Oceania	86	46	30	2	4	3	1	41	25	2	10	7	1	
<b>TUNTEMATON - UNKNOWN</b>	<b>4913</b>	<b>2116</b>	<b>1669</b>	<b>345</b>	<b>378</b>	<b>245</b>	<b>160</b>	<b>1675</b>	<b>1331</b>	<b>411</b>	<b>779</b>	<b>557</b>	<b>160</b>	

## 21. Väestö syntymämaan mukaan maakunnittain 31.12.1999

Folkmängd efter födelseland landskapsvis 31.12.1999

Country of birth of the population by region 31.12.1999

Syntymämaa Födelseland Country of birth	Yhteensä Total	Uusimaa Nyland	Päijät- Häme Östra Nyland	Varsinais- Suomi Egentliga Finland	Satakunta Satakunta	Kanta- Häme Egentliga Tavastland	Pirkanmaa Birkaland	Päijät- Häme Päijänne - Tavastland	Kymen- laakso Kymmene- dalen	Etelä- Karjala Södra Karelen	Etelä- Savo Södra Savolax
<b>YHTEENSÄ - TOTAL</b>	<b>5171302</b>	<b>1290618</b>	<b>89094</b>	<b>445542</b>	<b>239350</b>	<b>165190</b>	<b>447024</b>	<b>197347</b>	<b>188633</b>	<b>137377</b>	<b>168770</b>
Suomi - Finland	5040182	1233183	86921	433103	236376	162641	438271	192976	185525	134585	166682
Muut maat - Other countries	131120	57435	2173	12439	2974	2549	8753	4371	3108	2792	2088
<b>EUROOPPA - EUROPE</b>	<b>90455</b>	<b>35784</b>	<b>1526</b>	<b>8643</b>	<b>2441</b>	<b>1858</b>	<b>5780</b>	<b>3401</b>	<b>2522</b>	<b>2344</b>	<b>1715</b>
Ruotsi - Sweden	27932	6183	545	2426	877	464	1838	764	380	253	306
Norja - Norway	895	299	37	85	18	10	44	24	7	7	7
Tanska - Denmark	685	385	23	55	13	12	46	18	12	6	2
Islanti - Iceland	103	66	1	6	3	1	1	2	1	-	-
Alankomaat - Netherlands	672	326	14	56	16	11	34	22	32	16	14
Britannia - United Kingdom	2649	1510	33	210	53	52	189	81	40	35	22
Bosnia-Hertsegovina - Bosnia and Herzegovina	201	52	2	20	-	1	33	3	13	5	34
Bulgaria - Bulgaria	496	313	6	29	9	2	28	18	10	7	5
Espanja - Spain	746	442	11	83	11	14	32	19	14	18	17
Italia - Italy	927	541	11	76	12	17	46	30	22	17	9
Itävalta - Austria	310	162	9	14	4	7	25	11	9	3	7
Ent. Jugoslavia - Former Yugoslavia	4016	1399	140	941	6	65	266	66	46	33	145
Kreikka - Greece	464	268	8	50	5	4	22	16	19	2	3
Latvia	250	161	2	13	5	4	12	7	7	4	2
Puola - Poland	1182	568	15	80	41	29	101	34	24	29	30
Ranska - France	1047	682	12	101	18	8	69	12	7	11	9
Romania	579	246	11	99	8	5	77	8	27	24	4
Saksa - Germany	3469	1607	74	287	79	61	291	143	93	60	76
Sveitsi - Switzerland	601	300	20	36	5	14	44	28	7	6	16
Tšekkoslovakia - Czechoslovakia	290	170	3	17	3	4	11	17	14	10	1
Unkari - Hungary	809	435	3	62	17	10	98	20	10	21	10
Venäjä - Russia	2020	691	19	142	71	29	104	105	68	96	68
Ent. Neuvostoliitto - Former USSR	31441	13763	454	2887	929	742	1834	1583	1431	1574	863
Viro - Estonia	7440	4588	48	767	222	268	444	326	167	82	36
Muu Eurooppa - Rest of Europe	1231	607	25	121	16	24	71	44	62	25	29
<b>AFRIKKA - AFRICA</b>	<b>9425</b>	<b>6672</b>	<b>61</b>	<b>695</b>	<b>68</b>	<b>53</b>	<b>466</b>	<b>95</b>	<b>114</b>	<b>75</b>	<b>42</b>
Algeria	456	279	7	29	2	4	44	13	11	6	1
Egypti - Egypt	416	301	10	33	6	2	11	2	4	7	1
Etelä-Afrikka - South Africa	209	109	2	16	2	3	18	5	4	6	4
Etiopia - Ethiopia	687	393	8	50	5	9	37	5	14	12	5
Ghana	292	204	-	31	-	2	20	5	3	2	2
Kongon demokraattinen tasavalta - The Democratic Republic of the Congo	316	236	-	24	-	6	11	-	-	-	2
Marokko - Morocco	986	578	10	78	11	3	66	21	22	6	7
Nigeria	263	171	1	28	2	1	20	2	4	-	2
Somalia	4189	3464	15	267	26	3	104	20	34	13	6
Tunisia	280	181	5	25	4	3	31	2	4	2	1
Muu Afrikka - Rest of Africa	1331	756	3	114	8	17	94	20	14	21	11
<b>AMERIKA - AMERICA</b>	<b>6119</b>	<b>3195</b>	<b>75</b>	<b>441</b>	<b>138</b>	<b>69</b>	<b>456</b>	<b>152</b>	<b>112</b>	<b>72</b>	<b>69</b>
Kanada - Canada	1179	482	16	61	42	18	115	37	24	19	16
USA	2975	1507	31	206	66	23	245	79	55	30	41
Brasilia - Brazil	275	183	4	14	3	3	12	7	5	6	3
Chile	214	138	4	18	3	2	15	-	6	3	4
Kolumbia - Colombia	381	197	12	31	8	9	21	7	4	4	-
Muu Amerikka - Rest of America	1095	688	8	111	16	14	48	22	18	10	5
<b>AASIA - ASIA</b>	<b>19512</b>	<b>9872</b>	<b>404</b>	<b>2197</b>	<b>163</b>	<b>436</b>	<b>1634</b>	<b>593</b>	<b>239</b>	<b>194</b>	<b>157</b>
Bangladesh	405	300	-	25	2	5	20	-	1	-	3
Filippiinit - Philippines	765	456	5	66	15	13	34	16	20	10	11
Intia - India	1057	690	5	57	10	13	94	14	13	8	10
Irak - Iraq	3009	996	9	559	2	117	384	216	2	16	16
Iran - Islamic Republic of Iran	1941	692	4	357	5	37	157	35	6	10	1
Israel	467	247	7	39	9	12	29	22	12	5	2
Japani - Japan	628	434	5	38	5	9	40	19	12	10	10
Kiina - China	2035	1248	12	218	10	16	152	22	31	30	26
Libanon - Lebanon	282	195	1	23	-	3	8	13	4	3	3
Malaisia - Malaysia	227	122	11	38	4	9	18	2	1	2	2
Pakistan	382	272	1	17	11	5	27	2	3	4	6
Saudi-Arabia - Saudi Arabia	202	50	2	30	-	4	40	27	-	-	1
Sri Lanka	344	154	16	16	6	3	10	15	6	10	4
Thaimaa - Thailand	1618	756	58	128	41	19	150	53	39	28	19
Turkki - Turkey	2049	1133	24	139	42	51	168	105	65	38	23
Vietnam - Viet Nam	2819	1415	230	350	2	100	175	2	2	4	2
Muu Aasia - Rest of Asia	1282	714	14	97	19	22	128	30	22	16	18
<b>OSEANIA - OCEANIA</b>	<b>696</b>	<b>356</b>	<b>8</b>	<b>69</b>	<b>9</b>	<b>8</b>	<b>68</b>	<b>17</b>	<b>12</b>	<b>11</b>	<b>10</b>
Australia	610	316	7	56	7	8	63	16	8	11	9
Muu Oseania - Rest of Oceania	86	40	1	13	2	-	5	1	4	-	1
<b>TUNTEMATON - UNKNOWN</b>	<b>4913</b>	<b>1576</b>	<b>99</b>	<b>394</b>	<b>137</b>	<b>123</b>	<b>359</b>	<b>113</b>	<b>109</b>	<b>96</b>	<b>95</b>

Pohjois-Savo Norra Savolax	Pohjois-Karjala Norra Karelen	Keskis-Suomi Mellersta Finland	Etelä-Pohjanmaa Södra Österbotten	Pohjanmaa Österbotten	Keskis-Pohjanmaa Mellersta Österbotten	Pohjois-Pohjanmaa Norra Österbotten	Kainuu Kajanaland	Lapli Lappland	Alvnanmaa Åland	Syntymämaa Födelseland Country of birth
253792	172551	260513	196795	173533	71648	382388	91091	194352	25706	YHTEENSÄ - TOTAL
250797	170254	255858	194648	168122	70418	356161	90115	189770	23776	Suomi - Finland
2995	2297	4655	2147	5411	1228	6227	968	4582	1930	Muut maat - Other countries
2055	1882	3401	1673	3824	958	4797	806	3719	1548	EUROOPPA - EUROPE
617	387	1373	1028	2292	624	3165	288	2819	1303	Ruotsi - Sweden
9	8	16	10	73	8	45	7	157	44	Norja - Norway
9	6	12	4	32	2	17	3	5	23	Tanska - Denmark
4	-	-	-	4	2	4	1	-	7	Islanti - Iceland
18	13	21	1	19	8	30	3	16	2	Alankomaat - Netherlands
61	24	101	10	56	12	69	5	44	42	Britannia - United Kingdom
-	4	2	-	24	-	4	4	-	-	Bosnia-Hertsegovina - Bosnia and Herzegovina
8	2	7	-	24	4	16	3	3	2	Bulgaria - Bulgaria
12	9	17	9	12	4	11	3	6	2	Espanja - Spain
29	11	25	8	17	-	43	2	9	2	Italia - Italy
12	6	7	4	7	3	8	3	8	1	Rävalta - Austria
59	92	104	18	332	19	154	74	34	3	Ent. Jugoslavia - Former Yugoslavia
8	9	10	3	9	4	16	5	1	2	Kreikka - Greece
11	2	4	3	5	2	3	-	1	2	Latvia
32	14	31	16	43	11	38	8	23	15	Puola - Poland
22	5	21	3	14	2	30	4	15	2	Ranska - France
5	12	16	9	6	2	13	-	4	3	Romania
108	57	134	22	88	16	131	20	97	27	Saksa - Germany
29	22	17	2	16	1	22	6	4	6	Sveitsi - Switzerland
3	3	14	3	7	3	6	1	-	-	Tšekkoslovakia - Czechoslovakia
10	11	15	28	18	8	15	1	12	5	Unkari - Hungary
93	76	109	66	72	5	83	15	89	19	Venäjä - Russia
824	1071	1159	340	362	202	764	336	308	15	Ent. Neuvostoliitto - Former USSR
53	19	148	75	63	12	69	8	32	13	Viro - Estonia
19	19	38	11	31	2	41	6	32	8	Muu Eurooppa - Rest of Europe
214	64	180	39	237	19	225	24	65	29	AFRIKKA - AFRICA
11	6	5	4	8	3	16	1	6	-	Algeria
5	2	8	4	9	1	6	1	2	1	Egypti - Egypt
9	1	6	1	7	-	4	-	9	3	Etelä-Afrikka - South Africa
28	7	21	11	26	3	38	6	9	-	Etiopia - Ethiopia
1	2	3	1	6	-	8	-	2	-	Ghana
-	1	13	-	5	1	15	-	2	-	Kongon demokraattinen tasavalta - The Democratic Republic of the Congo
49	16	35	6	16	2	32	8	8	12	Marokko - Morocco
6	3	7	-	9	-	3	2	2	-	Nigeria
72	15	26	-	68	-	49	-	7	-	Somalia
2	-	4	3	2	4	1	1	2	3	Tunisia
31	11	52	9	81	5	53	5	16	10	Muu Afrikka - Rest of Africa
134	63	211	146	307	74	204	25	92	64	AMERIikka - AMERICA
30	21	61	62	62	34	48	5	21	5	Kanada - Canada
70	25	93	65	163	25	125	11	54	61	USA
2	2	9	4	4	1	6	1	4	2	Brasilia - Brazil
4	4	2	-	5	1	1	2	-	2	Chile
5	2	13	3	39	8	6	-	5	7	Kolumbia - Colombia
23	9	33	12	34	5	18	6	8	7	Muu Amerikka - Rest of America
438	166	614	110	907	105	663	42	451	105	AASIA - ASIA
5	5	8	4	8	-	18	1	-	-	Bangladesh
15	9	20	10	24	3	15	7	3	13	Filippiinit - Philippines
17	9	7	10	54	6	16	-	23	1	Intia - India
196	2	88	1	130	31	156	1	85	2	Irak - Iraq
9	-	234	1	212	4	20	-	101	56	Iran - Islamic Republic of Iran
10	7	15	11	7	3	13	4	9	4	Israel
4	4	7	9	5	1	10	1	5	-	Japani - Japan
37	25	29	11	50	4	90	7	18	1	Kiina - China
5	2	2	1	10	-	9	-	-	-	Libanon - Lebanon
1	2	3	-	6	-	6	-	-	-	Malaisia - Malaysia
4	2	9	-	13	2	1	-	-	3	Pakistan
37	2	2	-	7	-	-	-	-	-	Saudi-Arabia - Saudi Arabia
7	5	7	4	9	1	22	-	48	3	Sri Lanka
33	20	64	19	85	24	45	7	16	14	Thaimaa - Thailand
36	9	81	17	20	9	59	3	27	-	Turkki - Turkey
4	55	3	2	214	17	133	7	96	6	Vietnam - Viet Nam
18	8	35	10	53	-	50	4	22	2	Muu Aasia - Rest of Asia
17	9	25	10	12	12	26	3	10	4	OSEANIA - OCEANIA
17	8	19	9	9	12	22	3	7	3	Australia
-	1	6	1	3	-	4	-	3	1	Muu Oseania - Rest of Oceania
137	113	224	169	324	62	312	66	245	160	TUNTEMATON - UNKNOWN



22. Väestö syntymämaan, län ja sukupuolen mukaan 31.12.1999

Folkmängd efter födelseland, ålder och kön 31.12.1999

Country of birth of the population by age and sex 31.12.1999

Syntymämaa Födelseland Country of birth	Yhteensä Total Total	Ikä - Ålder - Age												
		0-4	5-9	10-14	15-19	20-24	25-29	30-34	35-39	40-44	45-54	55-64	65-	
<b>Molemmat sukupuolet - Båda könen - Both sexes</b>														
<b>YHTEENSÄ - TOTALT - TOTAL</b>	<b>5171302</b>	<b>297522</b>	<b>329375</b>	<b>316104</b>	<b>332206</b>	<b>328066</b>	<b>304448</b>	<b>357585</b>	<b>380939</b>	<b>386488</b>	<b>628011</b>	<b>543412</b>	<b>767168</b>	
Suomi - Finland	5040182	295025	323063	305369	319808	314980	287563	341246	367282	378110	815071	536653	758192	
Ulkomaat yhteensä - Utlandet tillsammans - Foreign country total	131120	2497	6312	10715	12598	13086	16885	16319	13657	10376	12940	6759	8976	
<b>EUROOPPA - EUROPA - EUROPE</b>	<b>90455</b>	<b>1544</b>	<b>4157</b>	<b>7491</b>	<b>8871</b>	<b>9960</b>	<b>11617</b>	<b>9669</b>	<b>8232</b>	<b>6997</b>	<b>9729</b>	<b>5239</b>	<b>5949</b>	
Ruotsi - Sverige - Sweden	27932	390	1157	2326	5146	5578	5546	2865	1362	1020	1447	711	384	
Norja - Norge - Norway	895	54	47	96	97	65	74	52	58	58	111	75	108	
Tanska - Danmark - Denmark	685	42	51	28	35	69	68	79	61	47	88	50	67	
Islanti - Island - Iceland	103	4	5	7	7	12	21	15	12	8	7	5	-	
Alankomaat - Nederländerna - Netherlands	672	25	36	33	32	36	83	108	98	64	82	37	38	
Albania - Albanien	31	-	-	1	1	7	11	7	-	2	1	1	-	
Belgia - Belgien - Belgium	195	20	14	6	15	15	30	18	27	14	16	10	10	
Bośnia-Hertsegovina - Bosnien-Hercegovina - Bosnia and Herzegovina	201	16	43	15	16	24	15	12	13	18	13	12	4	
Britannia - Storbritannien - United Kingdom	2649	82	106	109	152	170	314	358	398	281	413	187	79	
Bulgaria - Bulgarien - Bulgaria	496	6	5	25	28	25	43	74	87	67	102	23	11	
Espanja - Spanien - Spain	746	8	37	50	58	77	123	92	66	68	113	43	11	
Irlanti - Irland - Ireland	178	2	1	4	6	14	29	41	34	18	24	6	1	
Italia - Italien - Italy	927	21	50	46	39	70	119	126	153	80	110	66	47	
Itävalta - Österrike - Austria	310	13	11	15	22	33	29	34	34	20	51	32	16	
Ent. Jugoslavia - F.d. Jugoslaven - Former Yugoslavia	4016	24	299	492	347	341	509	611	466	318	357	142	110	
Jugoslavian Ltv - Jugoslaven Förb.Repub. Federal Republic of Yugoslavia	186	24	22	12	5	28	27	32	9	11	7	3	6	
Kreikka - Grekland - Greece	484	7	19	27	32	21	39	76	78	70	64	20	11	
Kroatia - Kroatien - Croatia	35	2	7	2	3	2	2	6	2	2	3	3	1	
Latvia - Lettland	250	8	20	31	25	26	38	24	27	25	15	5	6	
Liettua - Litauen - Lithuania	150	-	10	11	12	23	25	15	16	14	12	7	5	
Portugall - Portugal	137	4	7	3	5	7	13	34	20	18	18	8	-	
Puola - Polen - Poland	1182	11	27	47	45	54	70	139	137	146	335	117	54	
Ranska - Frankrike - France	1047	46	51	50	47	99	205	148	127	75	118	44	37	
Romania - Rumänien	579	10	24	27	21	38	102	124	57	60	75	28	13	
Saksa - Tyskland - Germany	3469	114	145	178	259	335	410	421	318	257	507	350	175	
Sveitsi - Schweiz - Switzerland	601	19	45	48	63	65	65	57	50	50	74	33	32	
Tšekkoslovakia - Tjeckoslovakien - Czechoslovakia	290	-	3	14	9	32	38	32	25	26	65	32	14	
Ukraina - Ukraine	170	13	32	15	10	16	16	20	7	11	13	9	8	
Unkari - Ungern - Hungary	809	35	24	28	23	63	130	93	93	91	132	70	27	
Valko-Venäjä - Vitryssland - Belarus	31	1	-	3	4	1	5	2	5	-	3	3	4	
Yenäjä - Ryssland - Russia *)	2020	379	581	136	75	89	83	83	88	75	118	64	249	
Ent. Neuvostoliitto - F.d. Sovjetunionen - Former USSR *)	31441	3	651	2685	2410	1828	2383	3000	3539	3356	4437	2842	4307	
Viro - Estland - Estonia	7440	148	616	914	813	686	927	856	756	629	789	197	109	
Muu Eurooppa - Övriga Europa - Rest of Europe	118	13	11	7	9	11	25	15	9	-	9	4	5	
<b>AFRIKKA - AFRIKA - AFRICA</b>	<b>9425</b>	<b>86</b>	<b>440</b>	<b>1009</b>	<b>757</b>	<b>852</b>	<b>1219</b>	<b>2080</b>	<b>1479</b>	<b>737</b>	<b>544</b>	<b>155</b>	<b>57</b>	
Algeria - Algeriet	456	2	4	8	9	15	48	119	119	57	56	14	5	
Angola	107	-	10	8	3	3	22	31	17	8	5	-	-	
Egypti - Egypten - Egypt	416	2	12	12	4	4	33	84	105	67	68	21	4	
Etelä-Afrikka - Sydafrika - South Africa	209	5	12	13	8	27	33	29	21	21	19	7	14	
Etiopia - Etiopien - Ethiopia	687	34	72	84	56	44	100	116	105	37	29	8	2	
Gambia	196	-	1	4	4	4	27	87	48	17	4	-	-	
Ghana	282	2	6	15	11	16	34	66	79	45	14	4	-	
Kenia - Kenya	194	12	16	15	18	20	27	27	26	22	11	-	-	
Kongon demokraattinen tasavalta - The Democratic Republic of the Congo	316	-	25	56	21	14	33	64	72	24	5	2	-	
Liberia	40	-	2	3	-	-	4	14	7	4	5	-	1	
Libya	72	1	6	9	5	4	2	13	11	13	5	2	1	
Marokko - Marocko - Morocco	986	1	4	13	16	42	147	363	239	87	59	14	1	
Namibia	40	-	2	2	2	-	3	6	11	6	5	-	3	
Nigeria	263	-	4	4	10	16	25	74	61	39	23	4	3	
Norsunluurannikko - Eifenbenskusten - Côte D'Ivoire	47	-	2	2	1	4	10	11	10	5	1	1	-	
Sambia - Zambia	69	2	3	5	10	3	6	22	11	6	-	1	-	
Senegal	39	-	-	-	-	3	8	10	6	6	6	-	-	
Sierra Leone	41	-	-	2	-	-	5	12	5	11	5	1	-	

\*) Ennen NL:n hajoamista maahan muuttaneiden syntymämaa edelleen Neuvostoliitto - Personer som flyttat till Finland före uppösningen av Sovjetunionen har fortfarande Sovjetunionen som födelseland - The country of birth of those who immigrated to Finland prior to the dissolution of the Soviet Union is still the Soviet Union

## 22. Väestö syntymämaan, län ja sukupuolen mukaan 31.12.1999

Folkmängd efter födelseland, ålder och kön 31.12.1999

Country of birth of the population by age and sex 31.12.1999

Syntymämaa Födelseland Country of birth	Yhteensä Totalt Total	Ikä - Ålder - Age											
		0-4	5-9	10-14	15-19	20-24	25-29	30-34	35-39	40-44	45-54	55-64	65-
<b>Molemmat sukupuolet - Båda könen - Both sexes</b>													
<b>Somalia</b>	4189	29	232	715	555	574	529	772	376	171	153	62	21
<b>Sudan</b>	70	-	3	8	3	7	7	11	14	10	5	2	-
<b>Tansania - Tanzania</b>	168	1	4	13	4	16	30	34	23	23	18	2	-
<b>Tunisia - Tunisien</b>	280	2	-	4	4	16	42	70	75	34	28	4	1
<b>Muu Afriikka - Övriga Afrika - Rest of Africa</b>	248	3	20	14	13	20	44	45	38	24	20	6	1
<b>AMERIKA - AMERIKA - AMERICA</b>	<b>6119</b>	<b>212</b>	<b>332</b>	<b>384</b>	<b>417</b>	<b>453</b>	<b>668</b>	<b>717</b>	<b>709</b>	<b>494</b>	<b>588</b>	<b>223</b>	<b>912</b>
<b>Kanada - Canada</b>	1179	17	39	55	99	120	136	120	125	111	83	30	244
<b>USA</b>	2975	87	140	179	178	217	292	304	313	224	302	113	626
<b>Argentiina - Argentina</b>	142	1	1	3	6	7	18	18	21	15	27	16	9
<b>Bolivia</b>	54	1	3	3	4	5	7	7	13	3	6	2	-
<b>Brasillia - Brasilien - Brazil</b>	275	4	12	16	31	26	35	43	41	19	28	13	7
<b>Chile</b>	214	3	5	4	2	6	28	32	33	22	53	17	9
<b>Dominikaaninen tasavalta - Dominikaaninen tasavalta - Dominican Republic</b>	38	2	6	5	1	1	8	10	2	2	-	1	-
<b>Ecuador</b>	48	3	2	1	3	3	5	11	9	3	5	3	-
<b>Jamaika - Jamaica</b>	33	-	2	1	2	4	3	5	5	6	3	1	1
<b>Kolumbia - Colombia</b>	381	82	99	74	33	14	11	23	13	9	17	6	-
<b>Kuuba - Cuba</b>	153	1	3	6	7	4	33	43	25	8	14	7	2
<b>Meksiko - Mexico</b>	146	2	3	5	10	12	36	31	22	8	14	2	1
<b>Nicaragua</b>	48	2	4	9	7	3	5	7	6	4	1	-	-
<b>Peru</b>	181	1	5	7	6	11	25	29	48	27	16	3	3
<b>Uruguay</b>	53	-	1	-	7	4	2	10	8	5	7	3	6
<b>Venezuela</b>	46	-	2	3	7	4	4	2	5	6	10	2	1
<b>Muu Amerikka - Övriga Amerika - Rest of America</b>	153	6	5	13	14	12	20	22	20	22	12	4	3
<b>AASIA - ASIEN - ASIA</b>	<b>19512</b>	<b>484</b>	<b>1289</b>	<b>1708</b>	<b>1444</b>	<b>1636</b>	<b>2603</b>	<b>3289</b>	<b>2844</b>	<b>1828</b>	<b>1614</b>	<b>496</b>	<b>279</b>
<b>Afganistan - Afghanistan</b>	126	2	14	9	19	15	13	10	10	11	11	7	5
<b>Arabiemiirikunnat - Forenade Arabemiraten - United Arab Emirates</b>	32	2	1	9	12	5	3	-	-	-	-	-	-
<b>Bangladesh</b>	405	1	5	13	9	52	70	139	82	23	9	1	1
<b>Filippiinit - Filippiinerna - Philippines</b>	765	7	30	43	37	47	106	177	135	85	78	18	2
<b>Indonesia - Indonesien</b>	127	2	21	7	5	11	18	25	11	7	14	3	3
<b>Intia - Indien - India</b>	1057	21	42	86	56	108	192	152	112	111	115	50	14
<b>Irak - Iraq</b>	3009	81	338	481	323	227	289	399	320	238	184	71	48
<b>Iran - Islamic Republic of Iran</b>	1941	14	94	174	188	132	200	331	332	199	175	58	44
<b>Israel</b>	467	16	13	34	36	38	54	90	82	40	48	13	3
<b>Japani - Japan</b>	628	14	23	18	26	60	75	72	73	68	152	35	12
<b>Jordania - Jordanien - Jordan</b>	125	3	7	9	4	2	13	29	29	15	10	3	1
<b>Kambodja - Cambodja - Cambodia</b>	94	-	-	7	22	7	5	5	10	14	16	6	2
<b>Kazakstan</b>	43	4	8	2	2	6	4	2	3	4	4	4	-
<b>Kilina - Kina - China</b>	2035	65	107	139	79	78	233	387	468	266	146	32	35
<b>Korean tasavalta - Republiken Korea - Republic of Korea</b>	134	6	1	9	9	8	24	25	17	20	10	4	1
<b>Kuwait</b>	64	-	5	13	13	6	8	10	5	2	1	-	1
<b>Kypros - Cypem - Cyprus</b>	83	5	12	6	4	1	5	16	9	9	13	3	-
<b>Libanon - Lebanon</b>	282	-	6	11	16	33	45	47	47	22	39	14	2
<b>Malaisia - Malaysia</b>	227	4	16	44	7	10	19	38	35	30	20	3	1
<b>Nepal</b>	83	3	7	3	5	14	20	21	4	3	2	1	-
<b>Pakistan</b>	382	8	20	14	17	34	59	65	55	28	52	22	8
<b>Saudi-Arabia - Saudiarabien - Saudi Arabia</b>	202	49	124	3	8	8	1	2	4	3	-	-	-
<b>Singapore</b>	63	9	2	3	3	5	5	17	9	3	7	-	-
<b>Sri Lanka</b>	344	4	42	31	21	23	34	46	64	35	29	10	5
<b>Syyria - Syrien - Syrian Arab Republic</b>	189	3	17	16	7	10	14	31	49	18	18	4	2
<b>Thaimaa - Thailand</b>	1618	98	174	209	97	106	224	269	232	125	74	9	1
<b>Turkki - Turket - Turkey</b>	2049	21	81	133	85	166	447	503	305	151	118	28	11
<b>Vietnam - Viet Nam</b>	2819	28	57	175	326	420	413	364	326	286	258	93	73
<b>Muu Aasia - Övriga Asien - Rest of Asia</b>	119	4	22	5	8	6	10	17	16	12	11	4	4
<b>OSEANIA - OCEANIEN - OCEANIA</b>	<b>696</b>	<b>23</b>	<b>37</b>	<b>62</b>	<b>50</b>	<b>71</b>	<b>147</b>	<b>95</b>	<b>92</b>	<b>50</b>	<b>37</b>	<b>17</b>	<b>15</b>
<b>Australia - Australien</b>	610	21	36	53	47	67	133	79	77	42	27	14	14
<b>Uusi-Seelanti - Nya Zeeland - New Zealand</b>	72	1	1	5	2	3	12	13	15	6	10	3	1
<b>Muu Oseania - Övriga Oceanien - Rest of Oceania</b>	14	1	-	4	1	1	2	3	-	2	-	-	-
<b>TUNTEMATON - OKÄND - UNKNOWN</b>	<b>4913</b>	<b>138</b>	<b>57</b>	<b>63</b>	<b>59</b>	<b>114</b>	<b>631</b>	<b>469</b>	<b>301</b>	<b>270</b>	<b>418</b>	<b>629</b>	<b>1764</b>

## 22. Väestö syntymämaan, iän ja sukupuolen mukaan 31.12.1999

(Jatk.)

Folkmängd efter födelseland, ålder och kön 31.12.1999

(Forts.)

Country of birth of the population by age and sex 31.12.1999

(Cont.)

Syntymämaa Födelseland Country of birth	Yhteensä Totalt Total	Ikä - Ålder - Age											
		0-4	5-9	10-14	15-19	20-24	25-29	30-34	35-39	40-44	45-54	55-64	65-
<b>Miehet - Män - Males</b>													
<b>YHTEENSÄ - TOTALT - TOTAL</b>	<b>2523026</b>	<b>151759</b>	<b>167831</b>	<b>161552</b>	<b>169998</b>	<b>167806</b>	<b>155590</b>	<b>182321</b>	<b>194200</b>	<b>196273</b>	<b>418501</b>	<b>264616</b>	<b>292781</b>
<i>Suomi - Finland</i>	2457848	150503	164634	158012	163500	161259	147172	173863	187004	191100	411749	261253	289799
<i>Ulkomaat yhteensä - Utlandet tillsammans - Foreign country total</i>	65178	1256	3197	5540	6498	6347	8418	8458	7196	5173	6752	3363	2982
<b>EUROOPPA - EUROPA - EUROPE</b>	<b>42855</b>	<b>800</b>	<b>2110</b>	<b>3850</b>	<b>5087</b>	<b>4881</b>	<b>5671</b>	<b>4451</b>	<b>3780</b>	<b>3074</b>	<b>4713</b>	<b>2477</b>	<b>1971</b>
<i>Ruotsi - Sverige - Sweden</i>	14290	209	591	1214	2628	2817	2858	1483	688	495	773	384	170
<i>Norja - Norge - Norway</i>	450	30	30	49	57	29	40	22	29	35	56	39	34
<i>Tanska - Danmark - Denmark</i>	390	15	30	15	19	39	38	41	43	24	62	28	36
<i>Islanti - Island - Iceland</i>	61	3	1	1	5	8	13	10	7	4	6	3	-
<i>Alankomaat - Nederländerna - Netherlands</i>	496	11	17	15	11	22	63	92	83	53	71	31	27
<i>Albania - Albanien</i>	16	-	-	1	1	3	6	4	-	1	-	-	-
<i>Belgia - Belgien - Belgium</i>	114	12	5	4	8	7	22	13	15	9	10	7	2
<i>Bosnia-Hertsegovina - Bosnien-Hercegovina - Bosnia and Herzegovina</i>	99	9	20	7	11	12	7	3	8	7	7	5	3
<i>Britannia - Storbritannien - United Kingdom</i>	1827	44	68	58	74	97	212	257	304	194	336	143	40
<i>Bulgaria - Bulgarien - Bulgaria</i>	291	5	2	15	15	11	23	43	48	46	83	15	5
<i>Espanja - Spanien - Spain</i>	473	4	15	24	30	38	62	59	45	47	99	42	8
<i>Iranti - Irland - Ireland</i>	131	-	1	2	2	10	21	30	25	13	21	5	1
<i>Italia - Italien - Italy</i>	696	6	22	30	21	47	90	93	134	71	96	55	31
<i>Itävalta - Österrike - Austria</i>	180	5	3	6	12	16	18	21	24	10	33	22	10
<i>Ent. Jugoslavia - F.d. Jugoslävien - Former Yugoslavia</i>	2254	17	150	248	185	171	303	378	272	183	217	73	47
<i>Jugoslavian Litv - Jugoslaviens Förb.Repub. Federal Republic of Yugoslavia</i>	93	17	15	6	3	9	10	14	4	7	3	2	3
<i>Kreikka - Grekland - Greece</i>	390	4	10	20	21	15	26	68	71	67	61	17	10
<i>Kroatia - Kroatien - Croatia</i>	17	2	3	-	2	2	-	3	-	1	2	2	-
<i>Latvia - Lettland</i>	101	4	11	15	11	8	11	9	8	9	8	3	4
<i>Liettua - Litaun - Lithuania</i>	58	-	1	4	9	8	12	4	5	7	2	5	1
<i>Portugali - Portugal</i>	88	2	2	-	4	5	10	19	16	14	11	5	-
<i>Puola - Polen - Poland</i>	553	4	11	28	25	27	30	53	49	60	178	63	25
<i>Ranska - Frankrike - France</i>	635	23	30	25	21	58	126	101	80	41	81	25	24
<i>Romania - Rumänien</i>	335	5	15	13	8	12	62	75	36	37	51	15	6
<i>Saksa - Tyskland - Germany</i>	2098	54	72	100	141	180	226	255	175	160	389	248	98
<i>Sveitsi - Schweiz - Switzerland</i>	344	12	19	25	32	34	39	31	32	38	50	16	18
<i>Tsekkoslovakia - Tjeckoslovakien - Czechoslovakia</i>	137	-	2	8	8	11	20	11	11	12	35	11	8
<i>Ukraina - Ukraine</i>	70	8	17	9	7	5	6	5	1	3	-	4	5
<i>Unkari - Ungern - Hungary</i>	445	16	10	16	13	38	76	43	44	53	71	45	20
<i>Valko-Venäjä - Vitryssland - Belarus</i>	11	1	-	2	1	-	-	-	1	-	3	1	2
<i>Venäjä - Ryssland - Russia *)</i>	804	197	286	64	38	27	20	25	22	18	41	18	48
<i>Ent. Neuvostoliitto - F.d. Sovjetunionen - Former USSR *)</i>	11611	1	348	1365	1257	808	846	867	1165	1090	1563	1070	1233
<i>Viro - Estland - Estonia</i>	3226	73	296	457	414	281	361	332	328	257	306	73	48
<i>Muu Eurooppa - Övriga Europa - Rest of Europe</i>	71	7	9	4	3	6	14	7	7	-	8	2	4
<b>AFRIKKA - AFRIKA - AFRICA</b>	<b>6149</b>	<b>52</b>	<b>228</b>	<b>540</b>	<b>428</b>	<b>366</b>	<b>690</b>	<b>1509</b>	<b>1171</b>	<b>587</b>	<b>434</b>	<b>114</b>	<b>32</b>
<i>Algeria - Algeriet</i>	391	1	2	4	5	6	34	105	106	56	54	13	5
<i>Angola</i>	69	-	4	4	1	1	10	23	16	7	3	-	-
<i>Egypti - Egypten - Egypt</i>	368	2	6	6	2	3	28	76	94	60	66	19	4
<i>Etelä-Afrikka - Sydafrika - South Africa</i>	107	3	7	5	2	15	21	15	9	10	10	5	5
<i>Etiopia - Etiopien - Ethiopia</i>	391	16	38	42	26	14	51	77	69	27	24	6	1
<i>Gambia</i>	181	-	1	1	2	3	26	83	46	15	4	-	-
<i>Ghana</i>	221	1	1	4	7	10	22	53	66	39	14	4	-
<i>Kenia - Kenya</i>	103	6	7	9	8	10	14	13	12	13	11	-	-
<i>Kongon demokraattinen tasavalta - The Democratic Republic of the Congo</i>	202	-	16	28	11	8	15	43	52	23	4	2	-
<i>Liberia</i>	34	-	2	3	-	-	3	10	7	4	4	-	1
<i>Libya</i>	50	1	2	5	3	3	1	8	8	11	5	2	1
<i>Marokko - Marocko - Morocco</i>	830	1	3	9	3	15	107	330	216	80	52	14	-
<i>Namibia</i>	17	-	1	1	-	-	2	1	4	2	4	-	2
<i>Nigeria</i>	229	-	3	3	6	8	20	64	59	37	22	4	3
<i>Norsunluurannikko - Eifenbenskusten - Cote D'Ivoire</i>	40	-	-	-	1	4	8	11	10	4	1	1	-
<i>Sambia - Zambia</i>	32	1	1	2	4	1	1	11	7	4	-	-	-
<i>Senegal</i>	36	-	-	-	-	2	7	9	6	6	6	-	-
<i>Sierra Leone</i>	33	-	-	-	-	-	2	10	5	10	5	1	-

\*) Ennen NL:n hajoamista maahan muuttaneiden syntymämaa edelleen Neuvostoliitto - Personer som flyttat till Finland före upplösningen av Sovjetunionen har fortfarande Sovjetunionen som födelseland - The country of birth of those who immigrated to Finland prior to the dissolution of the Soviet Union is still the Soviet Union

## 22. Väestö syntymämaan, iän ja sukupuolen mukaan 31.12.1999

(Jatk.)

Folkmängd efter födelseland, ålder och kön 31.12.1999

(Forts.)

Country of birth of the population by age and sex 31.12.1999

(Cont.)

Syntymämaa Födelseland Country of birth	Yhteensä Total	Iää - Ålder - Age											
		0-4	5-9	10-14	15-19	20-24	25-29	30-34	35-39	40-44	45-54	55-64	65-
<b>Miehet - Män - Males</b>													
<b>Somalia</b>	2271	17	122	396	335	227	243	444	258	106	83	30	10
<b>Sudan</b>	48	-	1	2	3	5	5	8	12	5	5	2	-
<b>Tansania - Tanzania</b>	107	-	1	7	2	11	19	21	14	15	15	2	-
<b>Tunisia - Tunisien</b>	250	1	-	2	1	13	34	64	69	34	28	4	-
<b>Muu Afriikka - Övriga Afrika - Rest of Africa</b>	141	2	10	7	4	7	17	30	26	19	14	5	-
<b>AMERIKA - AMERIKA - AMERICA</b>	<b>3154</b>	<b>112</b>	<b>175</b>	<b>191</b>	<b>212</b>	<b>227</b>	<b>338</b>	<b>379</b>	<b>391</b>	<b>284</b>	<b>355</b>	<b>125</b>	<b>365</b>
<b>Kanada - Canada</b>	578	10	20	28	49	53	66	56	77	61	49	17	92
<b>USA</b>	1567	40	66	94	94	119	158	176	188	132	177	69	254
<b>Argentiina - Argentina</b>	79	1	1	1	2	4	11	9	14	12	14	6	4
<b>Bolivia</b>	29	1	-	2	-	4	2	4	8	3	4	1	-
<b>Brasilia - Brasilien - Brazil</b>	112	1	7	8	15	10	12	13	15	6	15	7	3
<b>Chile</b>	105	2	2	-	-	3	12	12	13	11	40	7	3
<b>Dominikaaninen tasavalta - Dominikaaniska republiken - Dominican Republic</b>	21	2	4	3	1	-	2	6	-	2	-	1	-
<b>Ecuador</b>	27	2	1	1	1	2	4	7	2	1	3	3	-
<b>Jamaika - Jamaica</b>	22	-	-	-	1	2	3	3	3	6	2	1	1
<b>Kolumbia - Colombia</b>	201	47	63	28	20	5	5	6	7	4	12	4	-
<b>Kuuba - Cuba</b>	95	-	1	1	3	2	22	30	16	6	11	2	1
<b>Meksiko - Mexico</b>	72	-	1	4	5	5	17	16	11	5	7	1	-
<b>Nicaragua</b>	17	1	2	4	-	1	1	4	2	1	1	-	-
<b>Peru</b>	81	-	4	4	4	5	10	15	20	11	6	1	1
<b>Uruguay</b>	38	-	1	-	6	4	1	9	5	4	2	1	3
<b>Venezuela</b>	25	-	1	2	3	3	2	2	3	3	4	1	1
<b>Muu Amerikka - Övriga Amerika - Rest of America</b>	87	5	1	11	8	5	10	11	7	16	8	3	2
<b>AASIA - ASIEN - ASIA</b>	<b>10515</b>	<b>215</b>	<b>642</b>	<b>901</b>	<b>701</b>	<b>794</b>	<b>1303</b>	<b>1830</b>	<b>1631</b>	<b>1061</b>	<b>989</b>	<b>316</b>	<b>132</b>
<b>Afganistan - Afghanistan</b>	56	-	8	6	4	4	5	5	4	9	4	5	2
<b>Arabiemiirikunnat - Förenade Arabemiraten - United Arab Emirates</b>	23	1	1	8	8	2	3	-	-	-	-	-	-
<b>Bangladesh</b>	284	-	1	5	2	14	38	120	74	22	8	1	1
<b>Filippiinit - Filippinerna - Philippines</b>	161	5	15	22	19	15	11	15	20	15	14	10	-
<b>Indonesia - Indonesien</b>	52	1	10	4	1	3	5	7	4	3	10	2	2
<b>Intia - Indien - India</b>	661	7	15	50	23	66	117	95	74	84	86	38	6
<b>Irak - Iraq</b>	1710	46	185	232	168	116	151	260	204	153	127	41	29
<b>Iran - Islamic Republic of Iran</b>	1173	9	51	103	92	62	110	203	228	140	122	35	18
<b>Israel</b>	317	8	6	18	14	23	31	64	71	33	37	9	3
<b>Japani - Japan</b>	311	7	13	10	13	28	24	19	28	28	113	24	4
<b>Jordania - Jordanien - Jordan</b>	99	1	3	6	3	-	8	23	27	15	9	3	1
<b>Kambodja - Cambodja - Cambodia</b>	39	-	-	1	10	1	2	3	4	5	8	5	-
<b>Kazakstan</b>	21	2	5	2	2	1	2	1	2	-	2	2	-
<b>Kiina - Kina - China</b>	975	8	38	77	38	35	87	164	255	154	85	16	18
<b>Korean tasavalta - Republiken Korea - Republic of Korea</b>	52	3	-	4	-	5	9	13	7	5	4	1	1
<b>Kuwait</b>	43	-	2	7	7	6	6	9	3	2	-	-	1
<b>Kypros - Cypem - Cyprus</b>	64	3	5	4	2	1	5	15	8	8	10	3	-
<b>Libanon - Lebanon</b>	197	-	5	7	12	19	30	31	34	14	32	11	2
<b>Malasia - Malaysia</b>	128	2	9	20	4	3	12	24	23	16	12	3	-
<b>Nepal</b>	51	2	2	1	-	10	14	16	2	3	1	-	-
<b>Pakistani</b>	267	4	12	7	7	18	40	44	46	22	46	16	5
<b>Saudi-Arabia - Saudiarabien - Saudi Arabia</b>	97	21	58	2	6	3	1	-	4	2	-	-	-
<b>Singapore</b>	24	4	-	2	2	2	2	6	1	1	4	-	-
<b>Sri Lanka</b>	182	1	14	14	10	13	17	30	39	19	15	7	3
<b>Syyria - Syrien - Syrian Arab Republic</b>	119	1	6	8	4	5	9	21	37	11	13	4	-
<b>Thaimaa - Thailand</b>	386	57	95	109	43	27	16	12	7	12	5	3	-
<b>Turkki - Turkiet - Turkey</b>	1608	10	49	78	42	107	367	439	256	131	100	24	7
<b>Vietnam - Viet Nam</b>	1361	10	26	93	162	203	180	186	161	147	115	51	27
<b>Muu Aasia - Övriga Asien - Rest of Asia</b>	54	2	8	3	5	2	3	5	8	7	7	2	2
<b>OSEANIA - OCEANIEN - OCEANIA</b>	<b>385</b>	<b>10</b>	<b>13</b>	<b>27</b>	<b>28</b>	<b>43</b>	<b>75</b>	<b>52</b>	<b>57</b>	<b>30</b>	<b>28</b>	<b>13</b>	<b>9</b>
<b>Australia - Australien</b>	327	9	12	25	27	40	64	43	45	23	21	10	8
<b>Uusi-Seelanti - Nya Zeeland - New Zealand</b>	49	1	1	1	-	2	9	7	12	5	7	3	1
<b>Muu Oseania - Övriga Oceanien - Rest of Oceania</b>	9	-	-	1	1	1	2	2	-	2	-	-	-
<b>TUNTEMATON - OKÄND - UNKNOWN</b>	<b>2120</b>	<b>67</b>	<b>29</b>	<b>31</b>	<b>32</b>	<b>56</b>	<b>341</b>	<b>237</b>	<b>166</b>	<b>137</b>	<b>233</b>	<b>318</b>	<b>473</b>

## 22. Väestö syntymämaan, iän ja sukupuolen mukaan 31.12.1999

(Jatk.)

Folkmängd efter födelseland, ålder och kön 31.12.1999

(Forts.)

Country of birth of the population by age and sex 31.12.1999

(Cont.)

Syntymämaa Födelseland Country of birth	Yhteensä Total Total	Ikä - Ålder - Age											
		0-4	5-9	10-14	15-19	20-24	25-29	30-34	35-39	40-44	45-54	55-64	65-
<b>Naiset - Kvinnor - Females</b>													
<b>YHTEENSÄ - TOTALT - TOTAL</b>	<b>2848276</b>	<b>145763</b>	<b>161544</b>	<b>154552</b>	<b>162210</b>	<b>160460</b>	<b>148858</b>	<b>175244</b>	<b>168739</b>	<b>180213</b>	<b>409510</b>	<b>278798</b>	<b>474387</b>
Suomi - Finland	2582334	144522	158429	149377	156108	153721	140391	167383	180278	185010	403322	275400	468393
Ulkomaat yhteensä - Utlandet tillsammans - Foreign country total	65942	1241	3115	5175	6102	6739	8467	7861	6461	5203	6188	3396	5994
<b>EUROOPPA - EUROPA - EUROPE</b>	<b>47600</b>	<b>744</b>	<b>2047</b>	<b>3841</b>	<b>4774</b>	<b>5099</b>	<b>5948</b>	<b>5218</b>	<b>4452</b>	<b>3923</b>	<b>5016</b>	<b>2782</b>	<b>3978</b>
Ruotsi - Sverige - Sweden	13842	181	566	1112	2518	2781	2688	1402	674	525	674	327	214
Norja - Norge - Norway	445	24	17	47	40	38	34	30	29	23	55	36	74
Tanska - Danmark - Denmark	295	27	21	13	16	30	30	38	18	23	26	22	31
Islanti - Island - Iceland	42	1	4	6	2	4	8	5	5	4	1	2	-
Alankomaat - Nederländerna - Netherlands	176	14	19	18	21	14	20	16	15	11	11	6	11
Albania - Albanien	15	-	-	-	-	4	5	3	-	1	1	1	-
Belgia - Belgien - Belgium	81	8	9	2	7	8	8	5	12	5	6	3	8
Bosnia-Hertsegovina - Bosnien-Hercegovina - Bosnia and Herzegovina	102	7	23	8	5	12	8	9	5	11	6	7	1
Britannia - Storbritannien - United Kingdom	822	38	38	51	78	73	102	101	94	87	77	44	39
Bulgaria - Bulgarien - Bulgaria	205	1	3	10	13	14	20	31	39	21	39	8	6
Espanja - Spanien - Spain	273	4	22	26	28	39	61	33	21	21	14	1	3
Irlanti - Irland - Ireland	47	2	-	2	4	4	8	11	9	3	3	1	-
Italia - Italien - Italy	231	15	28	16	18	23	29	33	19	9	14	11	16
Itävalta - Österrike - Austria	130	8	8	9	10	17	11	13	10	10	18	10	8
Ent. Jugoslavia - F.d. Jugoslavien - Former Yugoslavia	1782	7	149	244	162	170	206	233	194	125	140	69	63
Jugoslavian Litv - Jugoslaviens Förb.Repub. Federal Republic of Yugoslavia	83	7	7	6	2	19	17	18	5	4	4	1	3
Kreikka - Grekland - Greece	74	3	9	7	11	6	13	8	7	3	3	3	1
Kroatia - Kroatien - Croatia	18	-	4	2	1	-	2	3	2	1	1	1	1
Latvia - Lettland	149	4	9	16	14	18	27	15	19	16	7	2	2
Liettua - Litauen - Lithuania	92	-	7	3	15	13	11	11	7	10	2	4	-
Portugall - Portugal	49	2	5	3	1	2	3	15	4	4	7	3	-
Puola - Polen - Poland	629	7	16	19	20	27	40	86	88	86	157	54	29
Ranska - Frankrikes - France	412	23	21	25	28	41	79	47	47	34	37	19	13
Romania - Rumänien	244	5	9	14	13	26	40	49	21	23	24	13	7
Saksa - Tyskland - Germany	1371	60	73	78	118	155	184	166	143	97	118	102	77
Sveitsi - Schweiz - Switzerland	257	7	26	23	31	31	26	26	18	14	24	17	14
Tšekkoslovakia - Tjeckoslovakien - Czechoslovakia	153	-	1	6	1	21	18	21	14	14	30	21	6
Ukraina - Ukraine	100	5	15	6	3	11	10	15	6	8	13	5	3
Unkari - Ungern - Hungary	364	19	14	12	10	25	54	50	49	38	61	25	7
Valko-Venäjä - Vitrysland - Belarus	20	-	-	1	3	1	5	2	4	-	-	2	2
Venäjä - Ryssland - Russia *)	1216	182	295	72	37	62	63	58	66	57	77	46	201
Ent. Neuvostoliitto - F.d. Sovjetunionen - Former USSR *)	19830	2	305	1320	1153	1020	1537	2133	2374	2266	2874	1772	3074
Viro - Estland - Estonia	4214	75	320	457	399	405	566	524	428	372	483	124	61
Muu Eurooppa - Övriga Europa - Rest of Europe	47	6	2	3	6	5	11	8	2	-	1	2	1
<b>AFRIKKA - AFRIKA - AFRICA</b>	<b>3278</b>	<b>44</b>	<b>212</b>	<b>469</b>	<b>331</b>	<b>488</b>	<b>529</b>	<b>571</b>	<b>308</b>	<b>150</b>	<b>110</b>	<b>41</b>	<b>25</b>
Algeria - Algeriet	65	1	2	4	4	9	14	14	13	1	2	1	-
Angola	38	-	6	4	2	2	12	8	1	1	2	-	-
Egypti - Egypten - Egypt	50	-	6	6	2	1	5	8	11	7	2	2	-
Etelä-Afrikka - Sydafrika - South Africa	102	2	5	8	6	12	12	14	12	11	9	2	9
Etiopia - Etiopien - Ethiopia	296	18	34	42	30	30	49	39	36	10	5	2	1
Gambia	15	-	-	3	2	1	1	4	2	2	-	-	-
Ghana	71	1	5	11	4	6	12	13	13	6	-	-	-
Kenia - Kenya	91	6	9	6	10	10	13	14	14	9	-	-	-
Kongon demokraattinen tasavalta - The Democratic Republic of the Congo	114	-	9	28	10	6	18	21	20	1	1	-	-
Liberia	6	-	-	-	-	-	1	4	-	-	1	-	-
Libya	22	-	4	4	2	1	1	5	3	2	-	-	-
Marokko - Marocko - Morocco	156	-	1	4	13	27	40	33	23	7	7	-	1
Namibia	23	-	1	1	2	-	1	5	7	4	1	-	1
Nigeria	34	-	1	1	4	8	5	10	2	2	1	-	-
Norsunluurannikko - Elfenbenskusten - Côte D'Ivoire	7	-	2	2	-	-	2	-	-	1	-	-	-
Sambia - Zambia	37	1	2	3	6	2	5	11	4	2	-	1	-
Senegal	3	-	-	-	-	1	1	1	-	-	-	-	-
Sierra Leone	8	-	-	2	-	-	3	2	-	1	-	-	-

\*) Ennen NL:n hajoamista maahan muuttaneiden syntymämaa edelleen Neuvostoliitto - Personer som flyttat till Finland före upploosningen av Sovjetunionen har fortfarande Sovjetunionen som födelseland - The country of birth of those who immigrated to Finland prior to the dissolution of the Soviet Union is still the Soviet Union

22. Väestö syntymämaan, iän ja sukupuolen mukaan 31.12.1999  
 Folkmängd efter födelseland, ålder och kön 31.12.1999  
 Country of birth of the population by age and sex 31.12.1999

(Jatk.)  
 (Forts.)  
 (Cont.)

Syntymämaa Födelseland Country of birth	Yhteensä / Totalt / Total												
	Ikä - Ålder - Age												
	0-4	5-9	10-14	15-19	20-24	25-29	30-34	35-39	40-44	45-54	55-64	65-	
<b>Naiset - Kvinnor - Females</b>													
<b>Somalia</b>	1918	12	110	319	220	347	286	328	118	65	70	32	11
<b>Sudan</b>	22	-	2	6	-	2	2	3	2	5	-	-	-
<b>Tansania - Tanzania</b>	61	1	3	6	2	5	11	13	9	8	3	-	-
<b>Tunisia - Tunisien</b>	30	1	-	2	3	3	8	6	6	-	-	-	1
<b>Muu Afriikka - Övriga Afrika - Rest of Africa</b>	107	1	10	7	9	13	27	15	12	5	6	1	1
<b>AMERIikka - AMERIKA - AMERICA</b>	<b>2965</b>	<b>100</b>	<b>157</b>	<b>183</b>	<b>205</b>	<b>226</b>	<b>330</b>	<b>336</b>	<b>318</b>	<b>210</b>	<b>243</b>	<b>98</b>	<b>547</b>
<b>Kanada - Canada</b>	601	7	19	27	50	67	70	64	48	50	34	13	152
<b>USA</b>	1408	47	74	85	84	98	134	128	125	92	125	44	372
<b>Argentina - Argentina</b>	63	-	-	2	4	3	7	9	7	3	13	10	5
<b>Bolivia</b>	25	-	3	1	4	1	5	3	5	-	2	1	-
<b>Brasilia - Brasilien - Brazil</b>	163	3	5	8	16	16	23	30	26	13	13	6	4
<b>Chile</b>	109	1	3	4	2	3	16	20	20	11	13	10	6
<b>Dominikaaninen tasavalta - Dominikanska republiken - Dominican Republic</b>	17	-	2	2	-	1	6	4	2	-	-	-	-
<b>Ecuador</b>	21	1	1	-	2	1	1	4	7	2	2	-	-
<b>Jamaika - Jamaica</b>	11	-	2	1	1	2	-	2	2	-	1	-	-
<b>Kolumbia - Colombia</b>	180	35	36	46	13	9	6	17	6	5	5	2	-
<b>Kuuba - Cuba</b>	58	1	2	5	4	2	11	13	9	2	3	5	1
<b>Meksiko - Mexico</b>	74	2	2	1	5	7	19	15	11	3	7	1	1
<b>Nicaragua</b>	31	1	2	5	7	2	4	3	4	3	-	-	-
<b>Peru</b>	100	1	1	3	2	6	15	14	28	16	10	2	2
<b>Uruguay</b>	17	-	-	-	1	-	1	1	3	1	5	2	3
<b>Venezuela</b>	21	-	1	1	4	1	2	-	2	3	6	1	-
<b>Muu Amerikka - Övriga Amerika - Rest of America</b>	66	1	4	2	6	7	10	11	13	6	4	1	1
<b>AASIA - ASIEN - ASIA</b>	<b>8997</b>	<b>269</b>	<b>647</b>	<b>805</b>	<b>743</b>	<b>842</b>	<b>1300</b>	<b>1459</b>	<b>1213</b>	<b>767</b>	<b>625</b>	<b>180</b>	<b>147</b>
<b>Afganistan - Afghanistan</b>	70	2	6	3	15	11	8	5	6	2	7	2	3
<b>Arabienliittokunnat - Förenade Arabemiraten - United Arab Emirates</b>	9	1	-	1	4	3	-	-	-	-	-	-	-
<b>Bangladesh</b>	121	1	4	8	7	38	34	19	8	1	1	-	-
<b>Filippiinit - Filippinerna - Philippines</b>	604	2	15	21	18	32	95	162	115	70	64	8	2
<b>Indonesia - Indonesien</b>	75	1	11	3	4	8	13	18	7	4	4	1	1
<b>Intia - Indien - India</b>	396	14	27	36	33	40	75	57	38	27	29	12	8
<b>Irak - Iraq</b>	1299	45	153	249	157	111	138	139	116	85	57	30	19
<b>Iran - Islamic Republic of Iran</b>	768	5	43	71	96	70	90	128	104	59	53	23	26
<b>Israel</b>	150	8	7	16	22	15	23	26	11	7	11	4	-
<b>Japani - Japan</b>	317	7	10	8	13	32	51	53	45	40	39	11	8
<b>Jordania - Jordanien - Jordan</b>	26	2	4	3	1	2	5	6	2	-	1	-	-
<b>Kambodja - Cambodja - Cambodia</b>	55	-	-	6	12	6	3	2	6	9	8	1	2
<b>Kazakstan</b>	22	2	3	-	-	5	2	1	1	4	2	2	-
<b>Kiina - Kina - China</b>	1060	57	69	62	41	43	146	223	213	112	61	16	17
<b>Korean tasavalta - Republiken Korea - Republic of Korea</b>	82	3	1	5	9	3	15	12	10	15	6	3	-
<b>Kuwait</b>	21	-	3	6	6	-	2	1	2	-	1	-	-
<b>Kypros - Cypem - Cyprus</b>	19	2	7	2	2	-	-	1	1	1	3	-	-
<b>Libanon - Lebanon</b>	85	-	1	4	4	14	15	16	13	8	7	3	-
<b>Malesia - Malaysia</b>	99	2	7	24	3	7	7	14	12	14	8	-	1
<b>Nepal</b>	32	1	5	2	5	4	6	5	2	-	1	1	-
<b>Pakistan</b>	115	4	8	7	10	16	19	21	9	6	6	6	3
<b>Saudi-Arabia - Saudiarabien - Saudi Arabia</b>	105	28	68	1	2	5	-	2	-	1	-	-	-
<b>Singapore</b>	39	5	2	1	1	3	3	11	8	2	3	-	-
<b>Sri Lanka</b>	162	3	28	17	11	10	17	16	25	16	14	3	2
<b>Syyria - Syrien - Syrian Arab Republic</b>	70	2	11	8	3	5	5	10	12	7	5	-	2
<b>Thaimaa - Thailand</b>	1232	41	79	100	54	79	208	257	225	113	69	6	1
<b>Turkki - Turket - Turkey</b>	441	11	32	57	43	59	80	64	49	20	18	4	4
<b>Vietnam - Viet Nam</b>	1458	18	31	82	164	217	233	178	165	139	143	42	46
<b>Muu Aasia - Övriga Asien - Rest of Asia</b>	65	2	14	2	3	4	7	12	8	5	4	2	2
<b>OSEANIA - OCEANIEN - OCEANIA</b>	<b>311</b>	<b>13</b>	<b>24</b>	<b>35</b>	<b>22</b>	<b>28</b>	<b>72</b>	<b>43</b>	<b>35</b>	<b>20</b>	<b>9</b>	<b>4</b>	<b>6</b>
<b>Australia - Australien</b>	283	12	24	28	20	27	69	36	32	19	6	4	6
<b>Uusi-Seelanti - Nya Zeeland - New Zealand</b>	23	-	-	4	2	1	3	6	3	1	3	-	-
<b>Muu Oseania - Övriga Oceanien - Rest of Oceania</b>	5	1	-	3	-	-	-	1	-	-	-	-	-
<b>TUNTEMATON - OKAND - UNKNOWN</b>	<b>2793</b>	<b>71</b>	<b>28</b>	<b>32</b>	<b>27</b>	<b>58</b>	<b>290</b>	<b>232</b>	<b>135</b>	<b>133</b>	<b>185</b>	<b>311</b>	<b>1291</b>

23. Väestö kansalaisuuden mukaan maakunnittain 31.12.1999  
Folkmängd efter medborgarskap landskapsvis 31.12.1999  
Citizenship of the population by region 31.12.1999

Kansalaisuus Medborgarskap Citizenship	Yhteensä Total	Uusimaa Nyland	Itä-Uusimaa Östra Nyland	Varsinais- Suomi Egentliga Finland	Setakunta Setakunta	Kanta- Häme Egentliga Tavastland	Pirkanmaa Birkaland	Päijät- Häme Päijänne- Tavastland	Kymen- laakso Kymmene- dalen	Etelä- Karjala Södra Karelen	Etelä- Savo Södra Savolax
<b>YHTEENSÄ - TOTAL</b>	<b>5171302</b>	<b>1290618</b>	<b>89094</b>	<b>445542</b>	<b>239350</b>	<b>165190</b>	<b>447024</b>	<b>197347</b>	<b>188633</b>	<b>137377</b>	<b>168770</b>
<b>Suomi - Finland</b>	<b>5083622</b>	<b>1247445</b>	<b>87654</b>	<b>436662</b>	<b>237695</b>	<b>163484</b>	<b>441403</b>	<b>194327</b>	<b>186460</b>	<b>135353</b>	<b>167243</b>
<b>Muut maat - Other countries</b>	<b>87880</b>	<b>43173</b>	<b>1440</b>	<b>8880</b>	<b>1855</b>	<b>1708</b>	<b>5621</b>	<b>3020</b>	<b>2173</b>	<b>2024</b>	<b>1527</b>
<b>EUROOPPA - EUROPE</b>	<b>58408</b>	<b>26284</b>	<b>1071</b>	<b>5961</b>	<b>1353</b>	<b>1193</b>	<b>3439</b>	<b>2311</b>	<b>1806</b>	<b>1758</b>	<b>1319</b>
Ruotsi - Sweden	7809	2190	221	750	182	128	397	171	96	70	83
Norja - Norway	536	223	37	38	9	8	17	26	8	5	3
Tanska - Denmark	574	362	23	47	13	4	39	11	3	3	8
Islanti - Iceland	111	76	1	5	3	1	2	1	1	-	-
Alankomaat - Netherlands	581	286	14	51	15	9	29	15	23	8	18
Bosnia-Hertsegovina - Bosnia and Herzegovina	1581	388	35	329	-	26	173	22	16	21	189
Britannia - United Kingdom	2170	1289	32	178	46	26	148	56	29	29	17
Bulgaria - Bulgaria	317	203	3	23	6	-	13	10	6	4	4
Espanja - Spain	505	305	7	59	4	9	23	10	11	11	5
Irlanti - Ireland	190	120	1	9	2	6	9	5	3	7	1
Italia - Italy	752	477	6	67	10	11	33	22	11	7	5
Itävalta - Austria	217	124	4	15	4	4	16	8	2	1	4
Ent. Jugoslavia - Former Yugoslavia	2521	1032	85	622	-	49	109	61	37	16	13
Jugoslavian Ltv - Federal Republic of Yugoslavia	871	313	47	210	-	2	80	6	29	3	4
Kreikka - Greece	299	186	5	28	4	2	13	8	5	1	1
Latvia	201	102	7	7	11	6	13	5	8	2	1
Liettua - Lithuania	194	121	4	18	5	3	3	8	1	1	10
Puola - Poland	718	314	8	51	21	12	60	11	13	18	28
Ranska - France	825	549	8	83	10	2	85	7	6	9	4
Romania	404	157	11	81	5	2	63	3	24	21	2
Saksa - Germany	2162	1055	54	178	52	25	186	90	59	36	49
Sveitsi - Switzerland	357	185	20	22	1	8	21	19	17	1	8
Ukraina - Ukraine	849	482	12	120	15	7	43	38	11	9	6
Unkari - Hungary	597	324	2	49	17	10	71	7	7	15	7
Venäjä - Russia	18575	7258	169	1575	516	325	1063	1205	990	1202	626
Ent. Neuvostoliitto - Former USSR	2986	1533	36	247	64	97	140	69	111	94	81
Viro - Estonia	10652	6207	209	1021	327	393	544	383	244	138	123
<b>Muu Eurooppa - Rest of Europe</b>	<b>872</b>	<b>443</b>	<b>10</b>	<b>80</b>	<b>11</b>	<b>18</b>	<b>66</b>	<b>34</b>	<b>35</b>	<b>26</b>	<b>19</b>
<b>AFRIKKA - AFRICA</b>	<b>7791</b>	<b>5818</b>	<b>24</b>	<b>608</b>	<b>55</b>	<b>35</b>	<b>327</b>	<b>49</b>	<b>74</b>	<b>41</b>	<b>25</b>
Algeria	220	131	5	18	1	2	18	1	5	3	-
Egypti - Egypt	218	148	6	26	3	2	5	1	2	4	1
Etiopia - Ethiopia	323	222	1	16	1	2	15	-	4	2	1
Gambia	153	82	-	6	1	1	13	2	1	7	2
Ghana	245	162	-	31	-	4	19	2	1	3	3
Kongon demokraattinen tasavalta The Democratic Republic of the Congo	406	316	-	31	-	6	10	-	-	-	1
Marokko - Morocco	520	287	4	43	9	1	38	14	18	3	3
Nigeria	207	141	-	22	1	1	14	1	2	-	2
Somalia	4410	3700	5	305	31	2	102	17	32	10	5
<b>Muu Afriikka - Rest of Africa</b>	<b>1089</b>	<b>629</b>	<b>3</b>	<b>112</b>	<b>8</b>	<b>14</b>	<b>93</b>	<b>11</b>	<b>9</b>	<b>9</b>	<b>7</b>
<b>AMERIikka - AMERICA</b>	<b>3649</b>	<b>2073</b>	<b>35</b>	<b>250</b>	<b>69</b>	<b>37</b>	<b>263</b>	<b>100</b>	<b>60</b>	<b>48</b>	<b>38</b>
Kanada - Canada	593	292	5	34	26	9	52	18	8	18	9
USA - United States	2063	1144	24	133	27	18	166	63	35	20	23
Braailia - Brazil	172	124	1	8	2	-	2	6	2	3	1
<b>Muu Amerikka - Rest of America</b>	<b>821</b>	<b>513</b>	<b>5</b>	<b>75</b>	<b>14</b>	<b>10</b>	<b>43</b>	<b>13</b>	<b>15</b>	<b>7</b>	<b>5</b>
<b>AASIA - ASIA</b>	<b>15578</b>	<b>7613</b>	<b>281</b>	<b>1815</b>	<b>126</b>	<b>399</b>	<b>1459</b>	<b>509</b>	<b>188</b>	<b>146</b>	<b>126</b>
Bengladesh	384	296	-	19	1	5	18	-	1	-	3
Filippiinit - Philippines	505	330	4	39	2	3	22	11	14	6	5
Intia - India	647	472	-	36	3	7	68	5	3	2	8
Irak - Iraq	2980	910	10	583	2	134	462	248	2	14	23
Iran - Islamic Republic of Iran	1888	509	3	357	-	42	143	19	1	7	1
Israel	265	155	3	24	3	1	20	11	8	1	-
Japani - Japan	500	376	3	24	5	5	27	13	7	7	8
Kazakstan	284	132	-	53	7	7	20	27	2	1	2
Kiina - China	1677	1011	6	189	8	14	142	7	24	27	21
Pakistan	254	192	-	11	6	1	21	-	1	2	2
Sri Lanka	209	83	9	10	1	1	1	8	1	6	2
Thaimaa - Thailand	1194	589	45	82	40	14	108	46	30	19	17
Turkki - Turkey	1737	976	20	98	35	43	140	81	63	36	24
Vietnam - Viet Nam	1840	851	187	196	-	107	127	1	-	2	2
<b>Muu Aasia - Rest of Asia</b>	<b>1254</b>	<b>731</b>	<b>11</b>	<b>94</b>	<b>13</b>	<b>15</b>	<b>140</b>	<b>34</b>	<b>29</b>	<b>16</b>	<b>8</b>
<b>OSEANIA - OCEANIA</b>	<b>485</b>	<b>268</b>	<b>4</b>	<b>49</b>	<b>1</b>	<b>2</b>	<b>49</b>	<b>11</b>	<b>8</b>	<b>8</b>	<b>6</b>
Australia	444	240	4	44	1	2	46	10	6	8	6
<b>Muu Oseania - Rest of Oceania</b>	<b>51</b>	<b>28</b>	<b>-</b>	<b>5</b>	<b>-</b>	<b>-</b>	<b>3</b>	<b>1</b>	<b>2</b>	<b>-</b>	<b>-</b>
<b>Tuntematon - Unknown</b>	<b>1761</b>	<b>1117</b>	<b>25</b>	<b>197</b>	<b>51</b>	<b>40</b>	<b>84</b>	<b>40</b>	<b>39</b>	<b>23</b>	<b>13</b>

Pohjois-Savo Norra Savolax	Pohjois-Karjala Norra Karelen	Keskisuomi Mellersta Finland	Etelä-Pohjanmaa Södra Österbotten	Pohjanmaa Österbotten	Keskis-Pohjanmaa Mellersta Österbotten	Pohjois-Pohjanmaa Norra Österbotten	Kainuu Kajanaland	Lappi Lappland	Ahvenanmaa Åland	Kansalaisuus Medborgarskap Citizenship
-------------------------------	----------------------------------	---------------------------------	--------------------------------------	--------------------------	---	--	----------------------	-------------------	---------------------	--

253792	172551	260513	196795	173533	71646	382388	91081	194352	25706	<b>YHTEENSÄ - TOTAL</b>
251874	170986	257811	195977	170563	71114	359789	90548	192621	24613	<b>Suomi - Finland</b>
1918	1565	2702	818	2970	532	2599	533	1731	1093	<b>Muut maat - Other countries</b>
1275	1370	1887	688	1922	399	1721	472	1220	957	<b>EUROOPPA - EUROPE</b>
140	100	278	201	824	135	435	38	568	802	<b>Ruotsi - Sweden</b>
2	3	9	8	47	3	15	1	41	35	<b>Norja - Norway</b>
3	2	6	1	19	4	8	1	3	14	<b>Tanska - Denmark</b>
3	-	-	-	3	2	3	5	-	5	<b>Islanti - Iceland</b>
12	15	16	1	14	3	33	2	16	1	<b>Alankomaat - Netherlands</b>
11	67	34	-	204	-	53	3	10	-	<b>Bosnia-Hertsegovina - Bosnia and Herzegovina</b>
48	15	70	6	42	7	61	6	37	28	<b>Britannia - United kingdom</b>
7	1	3	-	24	-	8	-	1	1	<b>Bulgaria - Bulgana</b>
8	6	13	6	7	2	10	3	5	1	<b>Espanja - Spain</b>
3	3	3	1	7	1	5	1	3	-	<b>Iranti - Ireland</b>
19	6	16	5	16	-	32	2	6	1	<b>Italia - Italy</b>
8	3	4	3	2	-	8	2	3	2	<b>Itävalta - Austria</b>
40	33	66	20	151	19	79	59	30	-	<b>Ent. Jugoslavia - Former Yugoslavia</b>
15	11	21	1	32	7	63	17	10	-	<b>Jugoslavian Ltv - Federal Republic of Yugoslavia</b>
6	6	6	1	9	3	11	3	1	-	<b>Kreikka - Greece</b>
14	5	5	2	5	3	1	-	3	1	<b>Latvia</b>
-	6	3	1	2	-	7	-	1	-	<b>Liettua - Lithuania</b>
21	12	20	17	41	10	31	4	19	7	<b>Puola - Poland</b>
13	4	19	-	11	2	22	1	8	2	<b>Ranska - France</b>
2	7	12	3	2	2	5	-	-	2	<b>Romania</b>
50	32	72	11	44	6	74	14	61	14	<b>Saksa - Germany</b>
15	15	3	-	5	-	4	3	4	6	<b>Sveitsi - Switzerland</b>
13	9	14	2	16	8	31	3	24	6	<b>Ukraina - Ukraine</b>
6	4	8	37	7	2	12	1	9	2	<b>Unkari - Hungary</b>
529	850	780	158	248	102	483	235	251	10	<b>Venäjä - Russia</b>
90	64	114	56	15	11	72	44	23	5	<b>Ent. Neuvostoliitto - Former USSR</b>
188	84	261	134	97	62	136	21	70	10	<b>Viro - Estonia</b>
9	7	31	13	28	5	19	3	13	2	<b>Muu Eurooppa - Rest of Europe</b>
154	39	106	17	178	14	177	12	29	9	<b>AFRIKKA - AFRICA</b>
10	3	2	1	3	2	15	-	2	-	<b>Algeria</b>
2	-	3	2	6	-	4	1	1	1	<b>Egypti - Egypt</b>
15	2	6	2	7	4	19	2	2	-	<b>Etiopia - Ethiopia</b>
3	1	13	1	15	2	3	-	-	-	<b>Gambia</b>
1	1	3	1	6	-	8	-	-	-	<b>Ghana</b>
-	1	16	-	3	1	19	-	2	-	<b>Kongon demokraattinen tasavalta The Democratic Republic of the Congo</b>
28	10	18	3	9	-	19	4	4	5	<b>Marokko - Morocco</b>
2	2	5	-	8	-	5	1	-	-	<b>Nigeria</b>
64	13	12	-	60	-	46	-	6	-	<b>Somalia</b>
29	6	28	7	61	5	39	4	12	3	<b>Muu Afrikka - Rest of Africa</b>
74	34	103	36	184	25	111	15	45	49	<b>AMERIikka - AMERICA</b>
13	6	27	13	25	7	14	3	14	-	<b>Kanada - Canada</b>
43	16	50	15	122	11	79	5	24	45	<b>USA - United States</b>
2	-	2	3	5	1	5	1	2	2	<b>Brasilila - Brazil</b>
16	12	24	5	32	6	13	6	5	2	<b>Muu Amerikka - Rest of America</b>
399	109	545	64	654	87	542	29	420	69	<b>AASIA - ASIA</b>
4	4	8	2	3	-	19	1	-	-	<b>Bangladesh</b>
5	6	11	7	15	1	7	6	-	11	<b>Filippiinit - Philippines</b>
9	1	1	1	18	-	5	-	7	1	<b>Intia - India</b>
265	2	22	-	77	26	152	-	28	2	<b>Irak - Iraq</b>
5	-	282	-	284	9	14	-	158	34	<b>Iran - Islamic Republic of Iran</b>
2	6	13	6	2	1	5	-	2	2	<b>Israel</b>
2	3	4	4	1	-	7	-	4	-	<b>Japani - Japan</b>
-	-	19	-	1	-	7	-	6	-	<b>Kazakstan</b>
33	20	24	5	42	4	80	8	11	1	<b>Kiina - China</b>
2	1	2	-	13	-	-	-	-	-	<b>Pakistan</b>
2	2	4	1	6	1	19	-	51	1	<b>Sri Lanka</b>
25	16	47	13	23	20	27	6	14	13	<b>Thaimaa - Thailand</b>
31	5	73	14	16	8	49	3	22	-	<b>Turkki - Turkey</b>
1	36	3	1	121	16	101	1	104	3	<b>Vietnam - Viet Nam</b>
13	7	32	10	32	1	50	4	13	1	<b>Muu Aasia - Rest of Asia</b>
13	5	20	11	11	2	17	3	5	2	<b>OSEANIA - OCEANIA</b>
13	4	16	11	11	2	13	3	3	1	<b>Australia</b>
-	1	4	-	-	-	4	-	2	1	<b>Muu Oseania - Rest of Oceania</b>
3	8	41	2	21	5	31	2	12	7	<b>Tuntematon - Unknown</b>



24. Väestö kansalaisuuden, iän ja sukupuolen mukaan 31.12.1999

Folkmängd efter medborgarskap, ålder och kön 31.12.1999

Citizenship of the population by age and sex 31.12.1999

Maa, jonka kansalainen Medborgarskapsland Country of citizenship	Yhteensä Total	Ikä - Ålder - Age											
		0-4	5-9	10-14	15-18	20-24	25-29	30-34	35-39	40-44	45-54	55-64	65-

Molemmat sukupuolet - Båda könen - Both sexes

<b>YHTEENSÄ - TOTALT - TOTAL</b>	<b>5171302</b>	<b>297522</b>	<b>329375</b>	<b>316104</b>	<b>332206</b>	<b>328066</b>	<b>304448</b>	<b>357565</b>	<b>380939</b>	<b>386488</b>	<b>828011</b>	<b>543412</b>	<b>767168</b>
Suomi - Finland	5083622	291812	324142	310007	326317	321697	294446	345868	370924	378948	818741	538946	761776
Ulkomaat yhteensä - Utlandet tillsammans Foreign country total	87680	5710	5233	6097	5889	6369	10002	11699	10015	7538	9270	4468	5392
<b>EUROOPPA - EUROPA - EUROPE</b>	<b>58406</b>	<b>3014</b>	<b>3221</b>	<b>4040</b>	<b>4021</b>	<b>3940</b>	<b>5970</b>	<b>6675</b>	<b>6361</b>	<b>5451</b>	<b>7380</b>	<b>3768</b>	<b>4567</b>
Ruotla - Sverige - Sweden	7809	232	281	283	510	489	583	625	534	666	1184	766	1656
Norja - Norge - Norway	536	32	32	18	29	38	63	55	52	56	87	37	39
Tanska - Danmark - Denmark	574	29	16	10	32	44	60	78	63	57	92	47	46
Islanti - Island - Iceland	111	8	5	6	8	15	22	15	13	8	5	5	1
Alankomaat - Nederländerna - Netherlands	581	18	17	6	17	35	83	118	102	59	73	25	28
Albania - Albanien	34	1	1	1	1	7	12	7	-	2	1	1	-
Belgia - Belgien - Belgium	119	6	-	2	4	10	23	15	29	16	8	3	3
Bosnia-Hertsegovina - Bosnien-Hercegovina - Bosnia and Herzegovina	1581	163	132	123	124	142	126	141	135	129	161	115	90
Britannia - Storbritannien - United Kingdom	2170	58	52	38	81	145	298	373	386	235	303	140	61
Bulgaria - Bulgarien	317	7	14	20	17	19	41	53	50	38	48	7	3
Espanja - Spanien - Spain	505	9	5	2	17	41	107	80	62	70	78	28	6
Irlanti - Irland - Ireland	190	4	2	2	7	12	40	44	37	19	20	3	-
Italia - Italien - Italy	752	11	9	10	22	45	115	140	153	76	91	46	34
Itävalta - Österrike - Austria	217	5	2	1	10	21	25	34	38	20	42	14	5
Ent. Jugoslavia - F.d. Jugoslaven - Former Yugoslavia	2521	189	387	341	208	140	267	360	270	170	152	24	13
Jugoslavian Litv - Jugoslaviens Forb.Repub. - Federal Republic of Yugoslavia	871	327	77	42	20	100	130	90	37	20	12	9	7
Kreikka - Grekland - Greece	299	2	-	1	11	16	39	67	62	48	33	12	8
Kroatia - Kroatien - Croatia	63	3	2	2	3	4	7	16	10	4	10	2	-
Latvia - Lettland	201	14	13	17	15	19	39	21	20	18	14	6	5
Liettua - Litauen - Lithuania	194	5	12	15	16	27	27	22	17	19	15	7	12
Makedonia - Makedonien - Macedonia	131	19	17	5	8	8	18	29	12	8	6	-	1
Moldova - Moldavien	44	5	5	2	2	-	11	3	3	2	5	2	4
Portugali - Portugal	114	-	1	-	4	6	15	40	19	10	11	8	-
Puola - Polen - Poland	718	27	33	34	29	30	50	116	109	90	153	37	10
Ranska - Frankrike - France	825	38	29	15	15	78	199	153	124	58	82	22	12
Romania - Rumänien - Romania	404	27	22	12	9	28	92	107	38	35	25	7	2
Saksa - Tyskland - Germany	2162	75	47	47	69	116	226	369	287	227	371	235	93
Slovakia - Slovakien - Slovakia	40	2	-	-	-	6	18	6	4	2	1	1	-
Sveits - Schweiz - Switzerland	357	10	11	10	26	21	32	45	49	36	62	26	29
Tšekki - TjECKEN - Czech Republic	86	8	5	4	-	15	25	14	7	2	4	1	1
Tšekkoslovakia - TjECKOSLOVAKIEN - Czechoslovakia 1)	69	1	2	8	6	7	1	8	9	3	16	5	3
Ukraina - Ukraine	849	49	53	71	63	67	78	106	89	56	123	49	45
Unkari - Ungern - Hungary	597	59	46	20	18	51	121	88	69	64	48	12	1
Valko-Venäjä - Vitryssiand - Belarus	145	5	4	10	16	5	15	18	11	20	9	17	17
Venäjä - Ryssiand - Russia 2)	18575	960	1043	1688	1555	1230	1696	1827	1985	1772	2306	1111	1412
Ent. Neuvostoliitto - Sovjetunionen - Former USSR 2)	2966	4	32	197	216	154	174	294	425	432	559	306	173
Viro - Estland - Estonia	10652	601	810	979	833	748	1095	1095	1039	913	1157	637	745
Muu Eurooppa - Övriga Europe - Rest of Europe	27	1	2	-	-	1	7	6	5	-	2	1	2
<b>AFRIKKA - AFRIKA - AFRICA</b>	<b>7791</b>	<b>1076</b>	<b>589</b>	<b>663</b>	<b>586</b>	<b>745</b>	<b>1037</b>	<b>1483</b>	<b>878</b>	<b>389</b>	<b>232</b>	<b>81</b>	<b>32</b>
Algeria - Algeriet	220	6	6	2	2	11	43	77	50	15	5	3	-
Angola	128	23	15	7	3	2	21	29	17	8	3	-	-
Egypti - Egypten - Egypt	218	6	10	7	5	4	33	58	55	18	17	2	3
Etelä-Afrikka - Sydafrika - South Africa	74	2	4	2	1	5	14	18	12	7	7	1	1
Etiopia - Etiopien - Ethiopia	323	34	23	8	22	26	66	73	46	16	7	2	-
Gambia	153	1	1	2	2	4	27	71	30	13	2	-	-
Ghana	245	18	16	10	3	14	29	55	58	36	5	1	-
Kenia - Kenya	133	5	9	10	7	16	22	22	19	14	9	-	-
Kongon demokraattinen tasavalta The Democratic Republic of the Congo	406	88	48	55	20	9	32	60	66	23	4	1	-
Liberia	34	4	4	2	-	-	4	11	5	1	3	-	-
Libya	53	8	6	6	1	1	1	12	4	10	3	-	1
Marokko - Marocko - Morocco	520	13	4	3	10	40	130	203	87	22	7	-	1

1) Ennen Tšekkoslovakian hajoomista maahan muuttaneet - Personer som flyttat till Finland före uppslösningen av TjECKOSLOVAKIEN - Those who immigrated to Finland prior to the dissolution of Czechoslovakia.

2) Ennen N.L:n hajoomista maahan muuttaneet edelleen Neuvostoliiton kansalaisina, jouskossa myös esim. virolaisia. - Personer som flyttat till Finland före uppslösningen av Sovjetunionen och fortfarande är registrerade som sovjetmedborgare, omfattar också Lex. estlandare. - Those who immigrated to Finland prior to the dissolution of the Soviet Union, including e.g. Estonians, are still classified as Soviet citizens.

24. Väestö kansalaisuuden, iän ja sukupuolen mukaan 31.12.1999

Folkmängd efter medborgarskap, ålder och kön 31.12.1999

Citizenship of the population by age and sex 31.12.1999

Maa, jonika kansalainen Medborgarskapsland Country of citizenship	Yhteensä Total	Ikä - Ålder - Age											
		0-4	5-9	10-14	15-19	20-24	25-29	30-34	35-39	40-44	45-54	55-64	65-
<b>Molemmat sukupuolet - Båda könen - Both sexes</b>													
Namibia	38	-	2	2	1	-	5	6	11	6	3	-	2
Nigeria	207	10	8	9	4	11	20	64	43	24	11	2	1
Norsunluuranrannikko - Elfenbenskysten - Cote D'Ivoire	33	-	1	1	1	4	10	7	5	4	-	-	-
Ruanda - Rwanda	31	4	4	3	-	5	8	3	3	1	-	-	-
Sambia - Zambia	49	-	3	2	6	1	5	18	8	5	-	1	-
Senegal	25	1	-	-	-	-	8	7	5	2	1	1	-
Sierra Leone	35	3	2	2	-	-	4	10	2	7	4	1	-
Somalia	4410	826	400	511	491	557	468	586	261	122	126	60	22
Sudan	56	4	5	8	2	4	5	9	10	8	1	-	-
Tansania - Tanzania	102	1	7	4	1	8	19	27	16	12	5	2	-
Tunisia - Tunisien	148	2	-	-	-	14	39	40	40	6	5	1	1
Muu Afrikka - Övriga Afrika - Rest of Africa	150	17	11	7	4	9	24	37	25	9	4	3	-
<b>AMERIKA - AMERIKA - AMERICA</b>	<b>3849</b>	<b>81</b>	<b>80</b>	<b>86</b>	<b>136</b>	<b>275</b>	<b>512</b>	<b>621</b>	<b>526</b>	<b>335</b>	<b>417</b>	<b>203</b>	<b>377</b>
Kanada - Canada	593	20	16	11	24	43	78	100	71	47	59	48	76
USA	2063	29	37	43	76	168	252	284	275	202	274	131	292
Argentiina - Argentina	43	2	-	-	1	3	8	10	9	6	2	1	1
Bolivia	42	2	3	1	2	4	7	8	10	2	2	1	-
Brasilia - Brasilien - Brazil	172	7	6	7	6	12	27	39	29	13	19	5	2
Chile	112	1	1	3	3	5	18	27	20	11	16	6	1
Ecuador	30	-	1	-	2	2	3	10	9	1	1	1	-
Jamaika - Jamaica	25	1	-	1	2	4	3	5	3	4	2	-	-
Kolumbia - Colombia	70	8	2	1	2	8	8	18	10	5	6	2	-
Kuuba - Cuba	136	2	3	10	2	3	31	43	22	7	8	5	-
Meksiko - Mexico	101	1	1	-	1	6	29	26	16	7	12	2	-
Nicaragua	33	-	-	4	7	3	5	5	5	3	1	-	-
Peru	107	4	3	2	1	7	16	22	28	13	8	1	2
Muu Amerikka - Övriga Amerika - Rest of America	122	4	7	3	7	7	27	24	19	14	7	-	3
<b>AASIA - ASIEN - ASIA</b>	<b>15578</b>	<b>1411</b>	<b>1244</b>	<b>1177</b>	<b>968</b>	<b>1233</b>	<b>2257</b>	<b>2857</b>	<b>2012</b>	<b>1172</b>	<b>948</b>	<b>275</b>	<b>228</b>
Afganistan - Afghanistan	138	14	19	10	18	15	13	9	7	10	11	7	5
Armenia - Armenien	48	4	6	3	3	3	4	6	6	5	4	1	3
Azerbaidzan - Azerbaidjan - Azerbaijan	50	2	3	2	4	7	3	2	4	7	5	3	8
Bangladesh	384	34	14	15	4	42	67	118	65	18	6	-	1
Filippiinit - Filippinerna - Philippines	505	14	12	21	15	30	98	138	88	48	32	7	2
Georgia - Georgien	87	3	4	4	11	4	3	10	1	8	10	4	5
Indonesia - Indonesien	83	2	1	1	4	9	18	24	10	6	7	1	-
Intia - Indien - India	647	40	21	15	14	83	170	118	61	48	52	14	11
Irak - Iraq	2960	408	394	361	270	210	265	356	269	185	149	56	37
Iran - Islamic Republic of Iran	1868	187	252	237	166	100	171	250	217	115	100	35	38
Israel	265	5	5	8	6	23	42	64	49	25	31	6	1
Japani - Japan	500	23	21	9	5	32	65	69	70	56	122	25	3
Jordania - Jordanien - Jordan	113	9	7	9	6	3	19	28	21	6	4	1	-
Kambodja - Cambodja - Cambodia	47	4	5	11	8	3	2	1	4	5	4	-	-
Kazakstan - Kazakhstan	284	19	18	30	25	21	14	29	28	20	35	10	35
Kiina - Kina - China	1677	131	88	92	44	69	223	339	379	193	94	19	6
Korean tasavalta - Republiken Korea - Republic of Korea	111	9	2	9	5	4	16	22	16	19	6	2	1
Kypros - Cypem - Cyprus	28	-	-	-	1	1	5	8	5	5	3	-	-
Libanon - Lebanon	90	10	2	2	4	9	21	19	10	3	4	5	1
Malesia - Malaysia	139	5	4	5	3	7	18	36	28	23	8	1	1
Nepal	58	3	1	-	2	11	17	17	2	3	1	1	-
Pakistan	254	22	10	7	11	34	57	44	31	11	17	7	3
Singapore	32	3	-	-	-	-	4	14	7	-	4	-	-
Sri Lanka	209	19	15	8	10	22	29	33	40	14	13	5	1
Syyria - Syrien - Syrian Arab Republic	89	8	11	4	4	3	8	18	21	6	4	-	2
Thaimaa - Thailand	1194	78	52	65	73	78	206	248	201	108	60	6	1
Turkki - Turkot - Turkey	1737	112	83	90	68	157	421	424	218	89	55	13	7
Uzbekistan	94	6	5	7	11	3	9	6	7	7	15	8	10
Vietnam - Viet Nam	1840	233	177	129	170	251	259	196	133	124	89	36	43
Muu Aasia - Övriga Asien - Rest of Asia	67	4	12	3	3	1	10	11	14	5	1	2	1
<b>OSEANIA - OCEANIEN - OCEANIA</b>	<b>495</b>	<b>12</b>	<b>18</b>	<b>15</b>	<b>21</b>	<b>29</b>	<b>51</b>	<b>67</b>	<b>65</b>	<b>47</b>	<b>81</b>	<b>57</b>	<b>32</b>
Australia - Australien	444	12	18	15	19	27	40	59	54	43	73	55	31
Uusi-Seelanti - Nya Zeeland - New Zealand	49	-	2	-	2	2	10	7	11	4	8	2	1
Muu Oseania - Övriga Oseanien - Rest of Oceania	2	-	-	-	-	-	1	1	-	-	-	-	-
Ilman kansalaisuutta - Statslösa - Stateless	1256	8	59	94	125	113	124	121	138	117	171	66	120
Tuntematon - Okänd - Unknown	505	108	22	22	32	34	51	75	35	27	43	18	38

## 24. Väestö kansalaisuuden, iän ja sukupuolen mukaan 31.12.1999

(Jatk.)

Folkmängd efter medborgarskap, ålder och kön 31.12.1999

(Forts.)

Citizenship of the population by age and sex 31.12.1999

(Cont.)

Maa, jona kansalainen Medborgarskapsland Country of citizenship	Yhteensä Iält - Ålder - Age												
	Totalt Total	0-4	5-9	10-14	15-19	20-24	25-29	30-34	35-39	40-44	45-54	55-64	65-
<b>Miehet - Män - Males</b>													
<b>YHTEENSÄ - TOTALT - TOTAL</b>	<b>2523026</b>	<b>151759</b>	<b>167831</b>	<b>161552</b>	<b>169996</b>	<b>167606</b>	<b>185590</b>	<b>182321</b>	<b>194200</b>	<b>196273</b>	<b>418501</b>	<b>264616</b>	<b>262781</b>
Suomi - Finland	2478865	148876	165147	158418	166922	164592	150636	176230	188918	192437	413734	262334	290621
Ulkomaat yhteensä - Utlandet tillsammans Foreign country total	44161	2883	2684	3134	3074	3014	4954	6091	5282	3836	4767	2282	2160
<b>EUROOPPA - EUROPA - EUROPE</b>	<b>28201</b>	<b>1507</b>	<b>1631</b>	<b>2048</b>	<b>2101</b>	<b>1856</b>	<b>2846</b>	<b>3120</b>	<b>3090</b>	<b>2613</b>	<b>3692</b>	<b>1890</b>	<b>1817</b>
Ruotsi - Sverige - Sweden	4348	132	150	147	257	251	314	345	339	437	716	478	782
Norja - Norge - Norway	289	13	18	9	16	18	36	24	24	33	48	26	26
Tanska - Danmark - Denmark	366	18	11	7	18	26	33	42	48	30	65	37	35
Islanti - Island - Iceland	65	4	1	1	8	10	14	10	7	4	4	3	1
Alankomaat - Nederlanderna - Netherlands	445	9	8	4	10	21	65	99	87	45	58	23	16
Albania - Albanien	17	-	-	1	1	3	7	4	-	1	-	-	-
Belgia - Belgien - Belgium	72	1	-	1	2	4	18	9	16	11	6	2	2
Bosnia-Hertsegovina - Bosnien-Herzegovina - Bosnia and Herzegovina	802	85	65	68	63	63	70	78	76	61	85	49	39
Britannia - Storbritannien - United Kingdom	1612	35	28	20	47	103	220	283	302	176	245	119	36
Bulgaria - Bulgarien	179	4	8	12	6	6	22	34	24	27	29	6	1
Espanja - Spanien - Spain	351	6	2	1	12	27	58	53	43	49	70	26	4
Irlandi - Irland - Ireland	144	4	1	1	4	9	30	32	28	16	17	2	-
Italia - Italien - Italy	578	4	3	6	9	34	85	103	126	67	78	38	25
Nävalta - Östertke - Austria	138	2	-	1	7	12	17	22	30	9	21	13	4
Ent. Jugoslavia - F.d. Jugoslaven - Former Yugoslavia	1423	94	194	162	114	72	170	232	152	113	96	18	6
Jugoslavian Ltv - Jugoslaven Förb. Repub. - Federal Republic of Yugoslavia	456	161	50	23	13	52	64	44	23	12	7	5	2
Kreikka - Grekland - Greece	260	1	-	1	8	12	27	61	57	48	30	9	6
Kroatia - Kroatien - Croatia	37	3	1	-	2	2	1	10	7	3	7	1	-
Latvia - Lettland	75	4	9	8	10	6	11	9	4	5	4	3	2
Liettua - Litaunen - Lithuania	74	2	2	5	9	12	12	5	5	8	6	4	4
Makedonia - Makedonien - Macedonia	68	12	7	3	4	2	10	14	6	5	5	-	-
Moldova - Moldavien	18	4	3	1	1	-	4	-	-	2	2	1	-
Portugali - Portugal	72	-	1	-	3	4	9	23	14	7	6	5	-
Puola - Polen - Poland	343	12	23	19	16	17	22	46	45	40	81	16	6
Ranska - Frankrike - France	509	22	15	8	4	48	122	105	77	35	51	14	10
Romania - Rumänien - Romania	228	12	12	5	4	11	54	64	24	23	15	3	1
Saksa - Tyskland - Germany	1392	36	21	28	40	57	132	228	159	147	287	185	72
Slovakia - Slovakien - Slovakia	27	1	-	-	-	2	15	3	3	2	1	-	-
Sveitsi - Schweiz - Switzerland	234	6	4	3	15	12	24	26	35	28	40	19	22
Tšekki - Tjeckien - Czech Republic	41	3	5	2	-	7	11	5	4	1	2	-	1
Tšekkoslovakia - Tjeckoslovakien - Czechoslovakia 1)	33	1	1	4	5	4	-	1	4	1	10	-	2
Ukraina - Ukraine	361	32	30	41	34	32	29	34	34	19	49	15	12
Unkari - Ungern - Hungary	330	29	21	12	12	30	75	41	34	42	26	7	1
Vatko-Venäjä - Vitrysland - Belarus	50	3	3	5	4	1	-	6	7	4	8	3	6
Venäjä - Ryssland - Russia 2)	7188	486	514	833	828	507	562	535	663	589	841	420	430
Ent. Neuvostoliitto - Sovjetunionen - Former USSR 2)	1281	4	19	103	92	81	98	104	170	167	260	133	50
Viro - Estland - Estonia	4274	283	403	503	427	299	401	383	398	346	414	206	211
Muu Eurooppa - Övriga Europe - Rest of Europe	21	1	2	-	-	1	4	3	5	-	2	1	2
<b>AFRIKKA - AFRIKA - AFRICA</b>	<b>4591</b>	<b>551</b>	<b>301</b>	<b>355</b>	<b>339</b>	<b>316</b>	<b>587</b>	<b>1013</b>	<b>651</b>	<b>289</b>	<b>150</b>	<b>42</b>	<b>17</b>
Algeria - Algeriet	177	4	2	2	-	5	31	68	42	15	5	3	-
Angola	84	14	7	4	1	1	10	22	17	7	1	-	-
Egypti - Egypten - Egypt	181	4	3	2	3	3	28	55	49	13	16	2	3
Etelä-Afrikka - Sydafrika - South Africa	42	1	4	2	-	3	10	7	6	4	4	-	1
Etiopia - Etiopien - Ethiopia	181	19	11	3	13	8	28	48	32	11	6	2	-
Gambia	144	-	1	-	1	3	26	68	30	13	2	-	-
Ghana	176	9	5	3	3	8	20	43	46	33	5	1	-
Kenia - Kenya	74	3	2	5	4	8	13	12	9	9	9	-	-
Kongon demokraattinen tasavalta The Democratic Republic of the Congo	242	48	26	28	11	4	12	41	46	22	3	1	-
Liberia	26	2	2	2	-	-	3	8	5	1	3	-	-
Libya	31	4	1	3	1	-	1	7	2	8	3	-	1
Marokko - Marocko - Morocco	394	9	4	2	2	14	95	177	70	17	4	-	-

1) Ennen Tšekkoslovakian hajoaamista maahan muuttaneet - Personer som flyttat till Finland före upplösningen av Tjeckoslovakien -  
Those who immigrated to Finland prior to the dissolution of Czechoslovakia.

2) Ennen NL:n hajoaamista maahan muuttaneet edelleen Neuvostoliiton kansalaisia, joihin myös esim. virolaisia. - Personer som flyttat till Finland före  
upplösningen av Sovjetunionen och fortfarande är registrerade som sovjettmedborgare, omfattar också t.ex. estlandare. - Those who immigrated to Finland prior to the  
dissolution of the Soviet Union, including e.g. Estonians, are still classified as Soviet citizens.

## 24. Väestö kansalaisuuden, län ja sukupuolen mukaan 31.12.1999

(Jatk.)

Folkmängd efter medborgarskap, ålder och kön 31.12.1999

(Forts.)

Citizenship of the population by age and sex 31.12.1999

(Cont.)

Maa, jonka kansalainen Medborgarskapsland Country of citizenship	Yhteensä Total	Ikä - Ålder - Age											
		0-4	5-9	10-14	15-19	20-24	25-29	30-34	35-39	40-44	45-54	55-64	65-
<b>Miehet - Män - Males</b>													
Namibia	15	-	1	1	-	-	3	1	4	2	2	-	1
Nigeria	170	4	4	5	2	7	17	54	41	23	10	2	1
Norsunluurannikko - Eilfbenskusten - Cote D'Ivoire	28	-	-	-	1	4	8	7	5	3	-	-	-
Ruanda - Rwanda	14	1	1	2	-	2	3	2	2	1	-	-	-
Sambia - Zambia	23	-	1	1	1	-	1	10	5	4	-	-	-
Senegal	23	1	-	-	-	-	7	7	5	2	1	-	-
Sierra Leone	25	2	-	-	-	-	2	8	2	6	4	1	-
Somalia	2223	413	216	281	292	223	193	283	156	69	60	27	10
Sudan	34	-	3	4	1	3	4	6	9	3	1	-	-
Tansania - Tanzania	63	-	1	2	-	5	12	18	11	10	3	1	-
Tunisia - Tunisien	131	-	-	-	-	13	31	38	37	6	5	1	-
Muu Afrika - Övriga Afrika - Rest of Africa	90	13	6	3	3	2	9	23	20	7	3	1	-
<b>AMERIKA - AMERIKA - AMERICA</b>	<b>1995</b>	<b>42</b>	<b>41</b>	<b>45</b>	<b>68</b>	<b>148</b>	<b>268</b>	<b>350</b>	<b>307</b>	<b>199</b>	<b>240</b>	<b>119</b>	<b>168</b>
Kanada - Canada	338	10	11	6	12	23	37	54	48	31	39	30	37
USA	1183	11	17	24	45	99	142	180	178	127	158	77	127
Argentina - Argentina	24	-	-	-	-	1	5	6	6	4	1	1	-
Bolivia	22	1	1	1	-	4	2	3	6	2	2	-	-
Brasilia - Brasilien - Brazil	59	3	4	5	2	3	9	11	8	3	7	3	1
Chile	49	1	-	-	1	3	9	9	8	4	10	3	1
Ecuador	16	-	1	-	1	2	2	6	2	-	1	1	-
Jamaika - Jamaica	16	1	-	-	1	2	3	3	2	3	1	-	-
Kolumbia - Colombia	34	7	2	-	1	1	4	5	5	2	5	2	-
Kuuba - Cuba	83	2	1	3	2	1	19	29	14	5	6	1	-
Meksiko - Mexico	48	-	-	-	-	2	14	14	7	4	6	1	-
Nicaragua	9	-	-	2	-	1	1	3	1	-	1	-	-
Peru	51	2	2	2	1	4	7	12	14	5	2	-	-
Muu Amerikka - Övriga Amerika - Rest of America	63	4	2	2	2	2	14	15	8	9	3	-	2
<b>AASIA - ASIEN - ASIA</b>	<b>8145</b>	<b>727</b>	<b>654</b>	<b>622</b>	<b>471</b>	<b>596</b>	<b>1130</b>	<b>1458</b>	<b>1098</b>	<b>621</b>	<b>532</b>	<b>150</b>	<b>88</b>
Afganistan - Afghanistan	60	7	11	5	4	4	5	4	2	8	3	5	2
Armenia - Armenien	23	3	2	-	2	1	2	1	5	2	3	-	2
Azerbaidzan - Azerbaidjan - Azerbaijan	24	2	1	-	2	5	1	1	2	3	2	2	3
Bangladesh	259	16	7	6	2	13	35	99	57	17	6	-	1
Filippiinit - Filippiinerna - Philippines	96	8	5	13	10	7	9	13	14	9	4	4	-
Georgia - Georgien	33	2	3	3	10	1	1	2	-	3	6	1	1
Indonesia - Indonesien	28	2	1	-	-	3	5	6	4	2	4	1	-
Intia - Indien - India	388	22	5	11	4	57	109	74	33	26	35	7	5
Irak - Iraq	1645	196	207	178	139	107	142	240	169	118	98	31	20
Iran - Islamic Republic of Iran	1050	100	137	123	78	48	93	155	138	79	66	17	16
Israel	183	2	2	7	4	15	24	42	45	19	19	4	-
Japani - Japan	241	13	13	5	1	15	21	16	26	22	89	20	-
Jordania - Jordanien - Jordan	85	5	3	7	3	2	14	24	17	6	3	1	-
Kambodja - Cambodja - Cambodia	17	1	3	6	1	-	1	-	1	2	2	-	-
Kazakstan - Kazakhstan	130	13	12	18	13	9	5	14	13	8	12	4	9
Kina - Kina - China	820	60	46	51	20	30	82	145	212	106	57	9	2
Korean tasavalta - Republiken Korea - Republic of Korea	49	7	-	5	1	2	4	12	7	5	5	-	1
Kypros - Cypem - Cyprus	25	-	-	-	-	1	5	8	4	5	2	-	-
Libanon - Lebanon	61	5	2	2	3	6	16	13	6	1	3	3	1
Malaisia - Malaysia	79	3	1	1	3	1	11	23	20	11	4	1	-
Nepal	44	2	1	-	-	9	13	13	2	3	1	-	-
Pakistan	153	9	4	4	5	18	39	24	26	8	10	5	1
Singapore	9	2	-	-	-	-	1	3	1	-	2	-	-
Sri Lanka	119	11	9	5	5	13	14	23	20	9	6	3	1
Syyria - Syrien - Syrian Arab Republic	48	5	4	1	2	1	5	12	14	2	2	-	-
Thaimaa - Thailand	201	47	28	44	32	12	11	9	5	11	1	1	-
Turkki - Turket - Turkey	1321	71	47	47	35	103	349	368	173	72	42	10	4
Uzbekistan	40	3	3	6	5	-	3	3	3	3	6	4	1
Vietnam - Viet Nam	887	109	90	72	86	113	108	109	70	59	39	16	16
Muu Aasia - Övriga Asien - Rest of Asia	27	1	7	2	1	-	2	2	9	2	-	1	-
<b>OSEANIA - OCEANIEN - OCEANIA</b>	<b>302</b>	<b>3</b>	<b>6</b>	<b>6</b>	<b>11</b>	<b>18</b>	<b>36</b>	<b>37</b>	<b>45</b>	<b>30</b>	<b>56</b>	<b>37</b>	<b>17</b>
Australia - Australien	262	3	6	6	10	16	26	31	37	28	50	35	16
Uusi-Seelanti - Nya Zeeland - New Zealand	38	-	-	-	1	2	9	5	8	4	6	2	1
Muu Oseania - Övriga Oseanien - Rest of Oceania	2	-	-	-	-	-	1	1	-	-	-	-	-
Ilman kansalaisuutta - Statslösa - Stateless	656	5	38	50	69	57	71	64	76	67	81	35	43
Tuntematon - Okänd - Unknown	271	48	13	8	15	23	36	49	25	17	16	9	12

24. Väestö kansalaisuuden, län ja sukupuolen mukaan 31.12.1999 (Jatk.)  
 Folkmängd efter medborgarskap, ålder och kön 31.12.1999 (Forts.)  
 Citizenship of the population by age and sex 31.12.1999 (Cont.)

Maa, jonka kansalainen Medborgarskapsland Country of citizenship	Yhteensä Total	Ikä - Ålder - Age												
		0-4	5-9	10-14	15-19	20-24	25-29	30-34	35-39	40-44	45-54	55-64	65-	
<b>Naiset - Kvinnor - Females</b>														
<b>YHTEENSÄ - TOTALT - TOTAL</b>	<b>2648276</b>	<b>145763</b>	<b>161544</b>	<b>154552</b>	<b>182210</b>	<b>180480</b>	<b>148858</b>	<b>175244</b>	<b>186739</b>	<b>190213</b>	<b>409510</b>	<b>278796</b>	<b>474387</b>	
Suomi - Finland	2604757	142938	158995	151589	159395	157105	143810	169636	182006	186511	405007	276612	471155	
Ulkomaat yhteensä - Utlandet tillsammans Foreign country total	43519	2827	2549	2963	2815	3355	5048	5608	4733	3702	4503	2164	3232	
<b>EUROOPPA - EUROPA - EUROPE</b>	<b>30205</b>	<b>1507</b>	<b>1590</b>	<b>1992</b>	<b>1820</b>	<b>2084</b>	<b>3124</b>	<b>3555</b>	<b>3281</b>	<b>2838</b>	<b>3688</b>	<b>1876</b>	<b>2750</b>	
Ruotsi - Sverige - Sweden	3461	100	131	136	253	238	269	280	195	229	468	288	874	
Norja - Norge - Norway	247	19	18	7	13	20	27	31	28	23	39	11	13	
Tanska - Danmark - Denmark	208	13	5	3	16	18	27	36	15	27	27	10	11	
Islanti - Island - Iceland	46	4	4	5	2	5	8	5	6	4	1	2	-	
Alankomaat - Nederländerna - Netherlands	136	9	9	2	7	14	18	19	15	14	15	2	12	
Albania - Albanien	17	1	1	-	-	4	5	3	-	1	1	1	-	
Belgia - Belgien - Belgium	47	5	-	1	2	6	5	6	13	5	2	1	1	
Boenia-Hertsegovina - Bosnien-Hercegovina - Bosnia and Herzegovina	779	78	67	55	61	79	56	63	59	68	76	66	51	
Britannia - Storbritannien - United Kingdom	558	23	26	18	34	42	78	90	84	59	58	21	25	
Bulgaria - Bulgarien	138	3	6	8	11	13	19	19	26	11	19	1	2	
Espanja - Spanien - Spain	154	3	3	1	5	14	49	27	19	21	8	2	2	
Irland - Irland - Ireland	46	-	1	1	3	3	10	12	9	3	3	1	-	
Italia - Italien - Italy	174	7	6	4	13	11	30	37	27	9	13	8	9	
Itävalta - Österrike - Austria	79	3	2	-	3	9	8	12	8	11	21	1	1	
Ent. Jugoslavia - F.d. Jugoslaven - Former Yugoslavia	1098	95	183	179	84	68	97	128	118	57	56	6	7	
Jugoslavian Litv. - Jugoslavian Forb.Repub. - Federal Republic of Yugoslavia	415	166	27	19	7	48	66	46	14	8	5	4	5	
Kreikka - Grekland - Greece	39	1	-	-	3	4	12	6	5	-	3	3	2	
Kroatia - Kroatien - Croatia	26	-	1	2	1	2	6	6	3	1	3	1	-	
Latvia - Lettland	126	10	4	9	5	13	28	12	16	13	10	3	3	
Liettua - Litauen - Lithuania	120	3	10	10	7	15	15	17	12	11	9	3	8	
Makedonia - Makedonien - Macedonia	63	7	10	2	4	6	8	15	6	3	1	-	1	
Moldova - Moldavien	26	1	2	1	1	-	7	3	3	-	3	1	4	
Portugali - Portugal	42	-	-	-	1	2	6	17	5	3	5	3	-	
Puola - Polen - Poland	375	15	10	15	13	13	28	70	64	50	72	21	4	
Ranska - Frankrike - France	316	18	14	7	11	32	77	48	47	23	31	8	2	
Romania - Rumänien - Romania	176	15	10	7	5	17	38	43	14	12	10	4	1	
Saksa - Tyskland - Germany	770	39	26	19	29	59	94	141	128	80	84	50	21	
Slovaldia - Slovakien - Slovakia	13	1	-	-	-	4	3	3	1	-	-	1	-	
Sveitsi - Schweiz - Switzerland	123	4	7	7	11	9	8	19	14	8	22	7	7	
Tšekki - TjECKEN - Czech Republic	45	5	-	2	-	8	14	9	3	1	2	1	-	
Tšekkoslovakia - TjECKOSLOVAKIEN - Czechoslovakia 1)	38	-	1	4	1	3	1	7	5	2	6	5	1	
Ukraina - Ukraine	488	17	23	30	29	35	49	72	55	37	74	34	33	
Unkari - Ungarn - Hungary	267	30	25	8	6	21	46	47	35	22	22	5	-	
Valiko-Venäjä - Vitrysland - Belarus	95	2	1	5	12	4	15	9	11	7	12	6	11	
Venäjä - Ryssland - Russia 2)	11387	494	529	855	727	723	1124	1292	1322	1183	1465	691	982	
Ent. Neuvostoliitto - Sovjetunionen - Former USSR 2)	1685	-	13	94	124	73	76	190	255	265	299	173	123	
Viro - Estland - Estonia	6378	318	407	476	406	449	694	712	641	567	743	431	534	
Muu Eurooppa - Övriga Europe - Rest of Europe	6	-	-	-	-	-	3	3	-	-	-	-	-	
<b>AFRIKKA - AFRIKA - AFRICA</b>	<b>3200</b>	<b>525</b>	<b>288</b>	<b>308</b>	<b>247</b>	<b>429</b>	<b>470</b>	<b>470</b>	<b>227</b>	<b>100</b>	<b>82</b>	<b>39</b>	<b>15</b>	
Algeria - Algeriet	43	2	4	-	2	6	12	9	8	-	-	-	-	
Angola	44	9	8	3	2	1	11	7	-	1	2	-	-	
Egypti - Egypten - Egypt	37	2	7	5	2	1	5	3	6	5	1	-	-	
Etelä-Afrikka - Sydafrika - South Africa	32	1	-	-	1	2	4	11	6	3	3	1	-	
Etiopia - Etiopien - Ethiopia	142	15	12	5	9	18	38	25	14	5	1	-	-	
Gambia	9	1	-	2	1	1	1	3	-	-	-	-	-	
Ghana	69	9	11	7	-	6	9	12	12	3	-	-	-	
Kenia - Kenya	59	2	7	5	3	8	9	10	10	5	-	-	-	
Kongon demokraattinen tasavalta The Democratic Republic of the Congo	164	40	22	27	9	5	20	19	20	1	1	-	-	
Liberia	8	2	2	-	-	-	1	3	-	-	-	-	-	
Libya	22	4	5	3	-	1	-	5	2	2	-	-	-	
Marokko - Marocko - Morocco	126	4	-	1	8	26	35	26	17	5	3	-	1	

1) Ennen Tšekkoslovakian hajoamista maahan muuttaneet - Personer som flyttat till Finland före upplösningen av TjECKOSLOVAKIEN -  
 Those who immigrated to Finland prior to the dissolution of Czechoslovakia.

2) Ennen N.L:n hajoamista maahan muuttaneet edelleen Neuvostoliiton kansalaisina, joihinkin myös esim. virolaisia. - Personer som flyttat till Finland före  
 upplösningen av Sovjetunionen och fortfarande är registrerade som sovjetmedborgare, omfattar också t.ex. estländare. - Those who immigrated to Finland prior to the  
 dissolution of the Soviet Union, including e.g. Estonians, are still classified as Soviet citizens.

## 24. Väestö kansalaisuuden, iän ja sukupuolen mukaan 31.12.1999

(Jatk.)

Folkmängd efter medborgarskap, ålder och kön 31.12.1999

(Forts.)

Citizenship of the population by age and sex 31.12.1999

(Cont.)

Maa, jonka kansalainen Medborgarskapsland Country of citizenship	Yhteensä Total	Ikä - Ålder - Age											
		0-4	5-9	10-14	15-19	20-24	25-29	30-34	35-39	40-44	45-54	55-64	65-
<b>Naiset - Kvinnor - Females</b>													
Namibia	23	-	1	1	1	-	2	5	7	4	1	-	1
Nigeria	37	6	4	4	2	4	3	10	2	1	1	-	-
Norsuntuurannikko - Eifenbenskusten - Cote D'Ivoire	5	-	1	1	-	-	2	-	-	1	-	-	-
Ruanda - Rwanda	17	3	3	1	-	3	5	1	1	-	-	-	-
Sambia - Zambia	26	-	2	1	5	1	4	8	3	1	-	1	-
Senegal	2	-	-	-	-	-	1	-	-	-	-	1	-
Sierra Leone	10	1	2	2	-	-	2	2	-	1	-	-	-
Somalia	2187	413	184	230	199	334	275	283	105	53	66	33	12
Sudan	22	4	2	4	1	1	1	3	1	5	-	-	-
Tansania - Tanzania	39	1	6	2	1	3	7	9	5	2	2	1	-
Tunisia - Tunisien	17	2	-	-	-	1	8	2	3	-	-	-	1
Muu Afrikka - Övriga Afrika - Rest of Africa	60	4	5	4	1	7	15	14	5	2	1	2	-
<b>AMERIikka - AMERIKA - AMERICA</b>	<b>1654</b>	<b>39</b>	<b>39</b>	<b>41</b>	<b>68</b>	<b>127</b>	<b>244</b>	<b>271</b>	<b>219</b>	<b>136</b>	<b>177</b>	<b>84</b>	<b>209</b>
Kanada - Canada	255	10	5	5	12	20	41	48	23	16	20	18	39
Usa	880	18	20	19	31	69	110	104	97	75	118	54	165
Argentina - Argentina	19	2	-	-	1	2	3	4	3	2	1	-	1
Bolivia	20	1	2	-	2	-	5	5	4	-	-	1	-
Brasilia - Brasilien - Brazil	113	4	2	2	4	9	18	28	21	10	12	2	1
Chile	63	-	1	3	2	2	9	18	12	7	6	3	-
Ecuador	14	-	-	-	1	-	1	4	7	1	-	-	-
Jamaika - Jamaica	9	-	-	1	1	2	-	2	1	1	1	-	-
Kolumbia - Colombia	36	1	-	1	1	7	4	13	5	3	1	-	-
Kuuba - Cuba	53	-	2	7	-	2	12	14	8	2	2	4	-
Meksiko - Mexico	53	1	1	-	1	4	15	12	9	3	6	1	-
Nicaragua	24	-	-	2	7	2	4	2	4	3	-	-	-
Peru	56	2	1	-	-	3	9	10	14	8	6	1	2
Muu Amerikka - Övriga Amerika - Rest of America	59	-	5	1	5	5	13	9	11	5	4	-	1
<b>AASIA - ASIEN - ASIA</b>	<b>7433</b>	<b>684</b>	<b>590</b>	<b>555</b>	<b>497</b>	<b>637</b>	<b>1127</b>	<b>1199</b>	<b>914</b>	<b>551</b>	<b>414</b>	<b>125</b>	<b>140</b>
Afganistan - Afghanistan	78	7	8	5	14	11	8	5	5	2	8	2	3
Armenia - Armenien	25	1	4	3	1	2	2	5	1	3	1	1	1
Azerbaidzan - Azerbaidjan - Azerbaijan	26	-	2	2	2	2	1	2	4	3	1	5	-
Bangladesh	125	18	7	9	2	29	32	19	8	1	-	-	-
Filippiinit - Filippinerna - Philippines	409	6	7	8	5	23	89	125	74	39	28	3	2
Georgia - Georgien	34	1	1	1	1	3	2	8	1	5	4	3	4
Indonesia - Indonesien	55	-	-	1	4	8	13	18	6	4	3	-	-
Intia - Indien - India	259	18	16	4	10	26	61	44	28	22	17	7	6
Irak - Iraq	1315	212	187	183	131	103	123	116	100	67	51	25	17
Iran - Islamic Republic of Iran	818	87	115	114	88	52	78	95	79	36	34	18	22
Israel	82	3	3	1	2	8	18	22	4	6	12	2	1
Japani - Japan	259	10	8	4	4	17	44	53	44	34	33	5	3
Jordania - Jordanien - Jordan	28	4	4	2	3	1	5	4	4	-	1	-	-
Kambodja - Cambodja - Cambodia	30	3	2	5	7	3	1	1	3	3	2	-	-
Kazakstan - Kazakhstan	154	6	6	12	12	12	9	15	15	12	23	6	26
Kiina - Kina - China	857	71	42	41	24	39	141	194	167	87	37	10	4
Korean tasavalta - Republiken Korea - Republic of Korea	62	2	2	4	4	2	12	10	9	14	1	2	-
Kypros - Cypem - Cyprus	3	-	-	-	1	-	-	-	1	-	1	-	-
Libanon - Lebanon	29	5	-	-	1	3	5	6	4	2	1	2	-
Malaisia - Malaysia	60	2	3	4	-	6	7	13	8	12	4	-	1
Nepal	14	1	-	-	2	2	4	4	-	-	-	1	-
Pakistani	101	13	6	3	6	16	18	20	5	3	7	2	2
Singapore	23	1	-	-	-	-	3	11	6	-	2	-	-
Sri Lanka	90	8	6	3	5	9	15	10	20	5	7	2	-
Syyria - Syrien - Syrian Arab Republic	41	3	7	3	2	2	3	6	7	4	2	-	2
Thaimaa - Thailand	993	31	24	41	41	64	195	239	196	97	59	5	1
Turkki - Turkiet - Turkey	416	41	38	43	33	54	72	56	45	17	13	3	3
Uzbekistan	54	3	2	1	6	3	6	3	4	4	9	4	9
Vietnam - Viet Nam	953	124	87	57	84	138	151	87	63	65	50	20	27
Muu Aasia - Övriga Asien - Rest of Asia	40	3	5	1	2	1	8	9	5	3	1	1	1
<b>OSEANIA - OCEANIEN - OCEANIA</b>	<b>183</b>	<b>9</b>	<b>12</b>	<b>9</b>	<b>10</b>	<b>11</b>	<b>15</b>	<b>30</b>	<b>20</b>	<b>17</b>	<b>25</b>	<b>20</b>	<b>15</b>
Australia - Australien	182	9	10	9	9	11	14	28	17	17	23	20	15
Uusi-Seelanti - Nya Zeeland - New Zealand	11	-	2	-	1	-	1	2	3	-	2	-	-
Muu Oseania - Övriga Oseanien - Rest of Oceania	-	-	-	-	-	-	-	-	-	-	-	-	-
Ilman kansalaisuutta - Statslösa - Stateless	600	3	21	44	56	56	53	57	62	50	90	31	77
Tuntematon - Okänd - Unknown	234	60	9	14	17	11	15	26	10	10	27	9	26

25. Väestö kansalaisuuden mukaan lääneltäin ja suuralueilta 31.12.1999

Folkmängd efter medborgarskap länsvis och storområdesvis 31.12.1999

Citizenship of the population by province and major region 31.12.1999

Kansalaisuus Medborgarskap Citizenship	Yhteensä Total	Lääni - Län - Province						Suuralue - Storområde - Major region					
		Etelä- Suomen Södra Finlands	Länsi- Suomen Västra Finlands	Itä- Suomen Östra Finlands	Oulun Uleåborgs	Lapin Lapplands	Ahvenan- maan Ålands	Uusimaa Nyland	Etelä- Suomi Södra Finland	Itä- Suomi Östra Finland	Väli- Suomi Mellan- Finland	Pohjois- Suomi Norra Finland	Ahvenan- maa Åland
<b>YHTEENSÄ - TOTAL</b>	<b>5171302</b>	<b>2068259</b>	<b>1834403</b>	<b>595113</b>	<b>453469</b>	<b>184352</b>	<b>25706</b>	<b>1378712</b>	<b>1820463</b>	<b>686194</b>	<b>702467</b>	<b>556740</b>	<b>25706</b>
Suomi - Finland	5083622	2014723	1811225	590103	450337	192621	24613	1335099	1795384	680651	695465	552410	24613
Muut maat - Other countries	87680	53536	23178	5010	3132	1731	1093	44613	25079	5543	7022	4330	1093
<b>EUROOPPA - EUROPE</b>	<b>58408</b>	<b>34423</b>	<b>16849</b>	<b>3984</b>	<b>2193</b>	<b>1220</b>	<b>957</b>	<b>27355</b>	<b>17821</b>	<b>4438</b>	<b>4896</b>	<b>2941</b>	<b>957</b>
Ruotsi - Sweden	7809	2876	2767	323	473	568	802	2411	1794	361	1438	1003	802
Norja - Norway	536	307	129	8	16	41	35	280	109	9	67	58	35
Tanska - Denmark	574	406	129	13	9	3	14	385	120	14	30	11	14
Islanti - Iceland	111	80	15	3	8	-	5	77	13	8	5	3	5
Alankomaat - Netherlands	581	355	129	45	35	16	1	300	150	47	34	49	1
Bosnia-Hertsegovina - Bosnia and Herzegovina	1581	508	740	267	56	10	-	423	587	270	238	63	-
Britannia - United Kingdom	2170	1481	497	80	67	37	28	1321	512	86	125	98	28
Bulgaria - Bulgaria	317	228	69	12	8	1	1	206	92	12	27	9	1
Espanja - Spain	505	353	114	19	13	5	1	312	127	22	28	15	1
Irlanti - Ireland	190	142	32	7	6	3	-	121	41	8	12	8	-
Italia - Italy	752	534	147	30	34	6	1	483	161	32	37	38	1
Itävalta - Austria	217	143	44	15	10	3	2	128	50	17	9	11	2
Ent. Neuvostoliitto - Former USSR	2521	1280	987	86	138	30	-	1117	894	145	256	109	-
Jugoslavian Ltv - Federal Republic of Yugoslavia	871	400	351	30	80	10	-	360	330	47	61	73	-
Kreikka - Greece	299	207	84	13	14	1	-	191	61	16	19	12	-
Latvia	201	130	48	20	1	3	1	109	52	20	15	4	1
Liettua - Lithuania	194	138	32	16	7	1	-	125	39	16	6	8	-
Puola - Poland	718	376	220	61	35	19	7	322	188	65	88	50	7
Ranska - France	825	581	190	21	23	8	2	557	182	22	32	30	2
Romania	404	218	168	11	5	-	2	168	199	11	19	5	2
Saksa - Germany	2162	1319	549	131	88	61	14	1109	626	145	133	135	14
Sveitsi - Switzerland	357	250	52	38	7	4	6	205	89	41	8	8	6
Ukraina - Ukraine	849	539	218	28	34	24	6	474	243	31	40	55	6
Unkari - Hungary	597	365	191	17	13	9	2	326	176	18	54	21	2
Venäjä - Russia	18575	11149	4442	2005	718	251	10	7427	6876	2240	1288	734	10
Ent. Neuvostoliitto - Former USSR	2966	1940	647	235	116	23	5	1589	822	279	196	95	5
Viro - Estonia	10652	7574	2446	395	157	70	10	6416	3050	416	554	208	10
Muu Eurooppa - Rest of Europe	872	566	234	35	22	13	2	453	270	38	77	32	2
<b>AFRIKKA - AFRICA</b>	<b>7791</b>	<b>6041</b>	<b>1305</b>	<b>218</b>	<b>189</b>	<b>29</b>	<b>9</b>	<b>5842</b>	<b>1189</b>	<b>230</b>	<b>315</b>	<b>206</b>	<b>9</b>
Algeria	220	147	43	13	15	2	-	136	46	13	8	17	-
Egypti - Egypt	218	163	45	3	5	1	1	154	43	4	11	5	1
Etiopia - Ethiopia	323	231	51	18	21	2	-	223	40	20	19	21	-
Gambia	153	83	51	6	3	-	-	82	31	6	31	3	-
Ghana	245	172	60	5	8	-	-	162	60	5	10	8	-
Kongon demokraattinen tasavalta The Democratic Republic of the Congo	406	322	61	2	19	2	-	316	47	2	20	21	-
Marokko - Morocco	520	327	120	41	23	4	5	291	126	45	30	23	5
Nigeria	207	145	50	6	6	-	-	141	41	7	13	5	-
Somalia	4410	3768	510	82	48	6	-	3705	499	82	72	52	-
Muu Afrikka - Rest of Africa	1089	675	314	42	43	12	3	632	256	46	101	51	3
<b>AMERIikka - AMERICA</b>	<b>3849</b>	<b>2353</b>	<b>930</b>	<b>146</b>	<b>128</b>	<b>45</b>	<b>49</b>	<b>2108</b>	<b>827</b>	<b>161</b>	<b>348</b>	<b>156</b>	<b>49</b>
Kanada - Canada	593	350	184	28	17	14	-	297	165	31	72	28	-
USA - United States	2063	1304	524	82	84	24	45	1168	462	87	198	103	45
Braasil - Brazil	172	136	23	3	6	2	2	125	23	4	11	7	2
Muu Amerikka - Rest of America	821	563	199	33	19	5	2	518	177	39	67	18	2
<b>AASIA - ASIA</b>	<b>15578</b>	<b>9134</b>	<b>4750</b>	<b>634</b>	<b>571</b>	<b>420</b>	<b>69</b>	<b>7894</b>	<b>4840</b>	<b>663</b>	<b>1350</b>	<b>962</b>	<b>69</b>
Bangladesh	384	302	51	11	20	-	-	296	44	12	13	19	-
Filippiinit - Philippines	505	368	97	18	13	-	11	334	97	22	34	7	11
Intia - India	847	489	127	18	5	7	1	472	124	18	20	12	1
Irak - Iraq	2960	1316	1172	290	152	28	2	920	1443	290	125	180	2
Iran - Islamic Republic of Iran	1868	581	1075	6	14	158	34	512	569	6	575	172	34
Israel	265	179	69	8	5	2	2	158	68	8	22	7	2
Japani - Japan	500	411	65	13	7	4	-	379	88	13	9	11	-
Kazakstan	284	169	100	2	7	6	-	132	117	2	20	13	-
Kiina - China	1677	1089	414	74	88	11	1	1017	411	82	75	91	1
Pakistan	254	196	53	5	-	-	-	182	42	5	15	-	-
Sri Lanka	209	108	24	6	19	51	1	92	28	6	12	70	1
Thaimaa - Thailand	1194	743	333	58	33	14	13	634	339	64	103	41	13
Turkki - Turkey	1737	1219	384	60	52	22	-	996	496	63	111	71	-
Vietnam - Viet Nam	1840	1128	464	39	102	104	3	1018	433	40	141	205	3
Muu Aasia - Rest of Asia	1254	838	322	28	54	13	1	742	341	32	75	63	1
<b>OSEANIA - OCEANIA</b>	<b>495</b>	<b>301</b>	<b>143</b>	<b>24</b>	<b>20</b>	<b>5</b>	<b>2</b>	<b>272</b>	<b>128</b>	<b>27</b>	<b>44</b>	<b>22</b>	<b>2</b>
Australia	444	270	131	23	16	3	1	244	117	26	40	16	1
Muu Oseania - Rest of Oceania	51	31	12	1	4	2	1	28	11	1	4	6	1
Tuntematon - Unknown	1761	1284	401	24	33	12	7	1142	474	26	69	43	7

26. Väestö kielen mukaan läänittäin ja suuralueittain 31.12.1999

Folkmängd efter språk länsvis och storområdesvis 31.12.1999

Mother tongue of the population by province and major region 31.12.1999

Äidinkieli Modersmål (n>40) Mother tongue	Lääni - Län - Province							Suuralue - Storområde - Major region					
	Yhteensä Total	Etelä- Suomen Södra Finlands	Länsi- Suomen Västra Finlands	Itä- Suomen Östra Finlands	Uusimaa Uusimaa	Lapin Lapland	Ahvenan- maan Ålands	Uusimaa Nyland	Etelä- Suomi Södra Finland	Itä- Suomi Östra Finlands	Väli- Suomi Mellan- Norra Finland	Pohjois- Suomi Norra Finland	Ahvenan- maa Åland
		Total	Finlands	Finlands	Finlands	Uusimaa	Lapland	Ålands	Nyland	Finland	Finlands	Finland	Finland
<b>YHTEENSÄ - TOTAL</b>	<b>5171302</b>	<b>2088259</b>	<b>1834403</b>	<b>595113</b>	<b>453469</b>	<b>194352</b>	<b>25706</b>	<b>1379712</b>	<b>1820463</b>	<b>688194</b>	<b>702487</b>	<b>556740</b>	<b>25706</b>
Suomi - Finnish	4783224	1868088	1683628	589329	449777	191169	1233	1191778	1762573	679798	597365	550477	1233
Ruotsi - Swedish	292439	139498	127463	590	497	287	24104	136580	31550	652	98831	722	24104
Saame - Sami	1690	72	35	11	56	1516	-	54	37	18	16	1565	-
<b>Muut kielet - Other languages</b>	<b>93949</b>	<b>60601</b>	<b>23277</b>	<b>5183</b>	<b>3139</b>	<b>1360</b>	<b>369</b>	<b>51300</b>	<b>26303</b>	<b>5726</b>	<b>6275</b>	<b>3976</b>	<b>369</b>
Afgaani, Pashto - Pashto	40	12	28	-	-	-	-	11	28	-	1	-	-
Akan	103	77	19	1	6	-	-	73	20	1	3	6	-
Albania - Albanian	3010	1489	1253	72	157	39	-	1329	1129	87	284	161	-
Amhara - Amharic	304	191	60	17	32	4	-	175	54	20	22	33	-
Arabia - Arabic	4605	2555	1466	412	125	31	16	2227	1568	423	226	145	16
Armenia - Armenian	96	60	31	1	4	-	-	36	42	1	13	4	-
Azeri - Azerbaijani	105	21	81	1	-	2	-	17	46	1	39	2	-
Bengali	494	384	68	20	22	-	-	376	65	21	11	21	-
Bulgaria - Bulgarian	476	332	105	15	19	3	2	297	106	18	34	19	2
Englantti - English	6780	4526	1548	281	242	120	63	4106	1530	298	438	345	63
Espanja - Spanish	1855	1262	457	72	40	10	14	1136	457	87	128	35	14
Galla, Oromo - Oromo	46	23	11	9	2	1	-	22	11	9	1	3	-
Georgia - Georgian	63	42	21	-	-	-	-	35	25	-	3	-	-
Haprea - Hebrew	266	180	64	11	8	2	1	153	75	13	16	8	1
Hindi	374	298	60	11	1	4	-	292	42	11	24	5	-
Hollanti - Dutch	596	368	142	34	36	14	2	307	163	36	40	48	2
Igbo	64	47	15	1	1	-	-	45	16	1	1	1	-
Indonesia, Bahasa - Indonesian	86	57	20	2	5	2	-	54	13	3	10	6	-
Islanti - Icelandic	101	76	13	3	2	-	7	73	10	3	6	2	7
Italia - Italian	805	554	156	39	47	7	2	489	181	41	40	52	2
Japani - Japanese	549	442	76	16	10	5	-	408	98	17	12	14	-
Khmer - Cambodian	94	82	12	-	-	-	-	80	14	-	-	-	-
Kiina - Chinese	2867	2051	582	95	110	28	1	1930	608	103	95	130	1
Kongo	92	64	24	1	1	2	-	61	14	1	13	3	-
Korea - Korean	130	87	38	2	2	-	1	80	41	2	4	2	1
Kreikka - Greek	451	307	99	18	24	2	1	266	114	22	26	22	1
Kroatia - Croatian	62	37	22	1	2	-	-	32	23	1	4	2	-
Kurdi - Kurdish	2860	1513	1070	9	66	168	34	1154	946	9	483	234	34
Latvia - Latvian	149	90	34	20	1	3	1	78	32	20	14	4	1
Liettua - Lithuanian	157	106	36	14	1	-	-	97	38	14	7	1	-
Lingala	235	189	36	1	9	-	-	185	26	1	14	9	-
Makedonia - Macedonian	77	44	28	1	4	-	-	43	21	1	8	4	-
Nepali	71	67	4	-	-	-	-	65	3	-	3	-	-
Norja - Norwegian	431	244	102	6	8	35	36	203	87	6	56	43	36
Pandzabi - Punjabi	333	267	57	6	3	-	-	248	75	6	1	3	-
Peräjä - Persian	1088	545	469	9	18	21	26	519	298	9	197	39	26
Portugali - Portuguese	410	310	69	12	8	9	2	279	79	13	21	16	2
Puola - Polish	1164	678	321	87	46	22	12	569	328	94	100	61	12
Ranska - French	1542	1098	317	46	50	25	6	1032	317	50	66	71	6
Romania - Romanian	509	274	201	20	9	3	2	212	235	20	28	12	2
Saksa - German	3239	1977	781	237	126	85	33	1631	911	257	216	191	33
Serbokroatia - Serbo-Croatian	1972	659	858	317	126	11	1	542	694	383	281	71	1
Singali - Sinhalese	120	77	28	11	2	1	1	65	32	11	8	3	1
Slovakki - Slovak	64	46	14	2	2	-	-	36	21	2	3	2	-
Somali	6251	5400	662	131	51	7	-	5324	625	131	113	58	-
Suahili - Swahili	126	87	26	8	5	-	-	77	30	8	6	5	-
Tagalog	540	370	116	26	16	1	11	333	116	33	37	10	11
Tamili - Tamil	204	111	20	1	19	52	1	102	24	1	5	71	1
Tanska - Danish	388	273	87	7	7	3	11	248	90	8	22	9	11
Tataari - Tatar	105	93	8	3	1	-	-	90	10	3	1	1	-
Thai	1321	819	374	65	38	15	10	696	386	71	111	47	10
Tigrinja - Tigrinya	76	58	14	4	2	-	-	53	14	5	3	1	-
Tšekki - Czech	218	165	46	4	3	-	-	128	58	5	25	2	-
Turkki - Turkish	2334	1644	529	80	52	27	2	1375	677	83	121	76	2
Turkmeeni - Turkmen	75	37	37	1	-	-	-	30	38	1	6	-	-
Twi	41	32	5	3	1	-	-	32	5	3	-	1	-
Ukraina - Ukrainian	276	164	85	14	5	5	3	148	85	14	18	10	3
Unkari - Hungarian	986	599	318	28	23	12	6	527	300	29	90	34	6
Urdu	304	241	54	7	-	-	2	233	44	7	18	-	2
Venäjä - Russian	25681	16246	6024	2140	901	343	27	11915	8720	2426	1635	958	27
Vietnam - Vietnamese	3453	2089	966	90	169	131	8	1974	810	97	271	293	8
Viro - Estonian	10024	7046	2224	474	191	78	11	5808	2884	502	578	241	11
Wolof	60	34	25	-	1	-	-	32	9	-	18	1	-
<b>Muu - Other</b>	<b>1812</b>	<b>1017</b>	<b>494</b>	<b>88</b>	<b>195</b>	<b>13</b>	<b>5</b>	<b>925</b>	<b>453</b>	<b>98</b>	<b>133</b>	<b>198</b>	<b>5</b>
<b>Tuntematon - Unknown</b>	<b>739</b>	<b>272</b>	<b>267</b>	<b>76</b>	<b>82</b>	<b>34</b>	<b>8</b>	<b>182</b>	<b>289</b>	<b>85</b>	<b>68</b>	<b>107</b>	<b>8</b>



27. Väestö kielen mukaan maakunnittain 31.12.1999  
Folkmängd efter språk landskapsvis 31.12.1999  
Mother tongue of the population by region 31.12.1999

Äidinkieli Modersmål (>40) Mother tongue	Yhteensä Totalt Total	Uusimaa Nyland	Itä- Uusimaa Östra Nyland	Varsinais- Suomi Egentliga Finland	Satakunta Satakunta	Kanta- Häme Egentliga Tavastland	Pirkanmaa Birkaland	Päijät-Häme Päijänne Tavastland	Kymen- laakso Kymmene- dalen	Etelä- Karjala Södra Karelen	Etelä- Savo Södra Savolax
<b>YHTEENSÄ - TOTAL</b>	<b>5171302</b>	<b>1290618</b>	<b>69094</b>	<b>445542</b>	<b>239350</b>	<b>165190</b>	<b>447024</b>	<b>197347</b>	<b>188633</b>	<b>137377</b>	<b>168770</b>
Suomi - Finnish	4783224	1135677	56101	409908	236938	162944	439417	193779	184583	135004	167061
Ruotsi - Swedish	292439	105035	31545	26305	794	528	1533	519	1856	215	214
Saame - Saami	1690	52	2	6	1	2	12	10	5	1	2
<b>Muut kielet - Other languages</b>	<b>93949</b>	<b>49854</b>	<b>1446</b>	<b>9323</b>	<b>1617</b>	<b>1716</b>	<b>6062</b>	<b>3039</b>	<b>2389</b>	<b>2157</b>	<b>1493</b>
Afgaani, Pesto - Pashto	40	11	-	2	2	-	23	-	-	1	-
Albania - Albanian	103	73	-	8	-	4	8	-	-	-	-
Amhara - Amharic	3010	1199	130	781	6	34	182	63	51	12	12
Arabia - Arabic	304	174	1	19	5	9	14	1	2	4	3
Arabic - Arabic	4605	2190	37	686	25	105	529	153	44	26	34
Armenia - Armenian	96	35	1	2	-	-	16	1	13	10	1
Azeri - Azerbaijani	105	17	-	32	2	3	8	-	-	1	1
Bengali	494	376	-	32	2	6	23	1	1	-	8
Bulgaria - Bulgarian	476	291	6	37	9	2	25	17	9	7	5
Englantia - English	6780	4024	82	513	96	69	501	164	108	79	69
Espanja - Spanish	1855	1116	20	211	29	26	91	36	36	28	13
Galla, Oromo - Oromo	46	21	1	1	-	-	9	-	1	-	-
Georgia - Georgian	63	35	-	13	2	1	3	2	3	1	-
Heprea - Hebrew	266	146	7	21	2	4	25	11	12	-	1
Hindi	374	291	1	16	1	4	19	1	1	-	-
Hollanti - Dutch	596	295	12	56	14	12	32	14	20	15	9
Igbo	64	45	-	8	-	-	6	1	1	-	-
Indonesia, Bahasa - Indonesian	86	54	-	5	2	-	3	1	1	1	-
Islanti - Icelandic	101	71	2	4	2	-	1	2	1	-	-
Italia - Italian	805	478	11	68	10	12	38	23	16	12	6
Japani - Japanese	549	405	3	33	5	5	26	12	8	9	9
Khmer - Cambodian	94	80	-	12	-	2	-	-	-	-	-
Kiina - Chinese	2867	1909	21	253	11	39	223	13	36	33	35
Kongo	92	61	-	7	-	2	4	-	-	1	1
Korea - Korean	130	80	-	14	7	3	13	4	-	-	2
Kreikka - Greek	451	257	9	43	5	5	25	16	17	3	3
Kroatia - Croatian	62	25	7	10	-	1	8	-	2	2	-
Kurdi - Kurdish	2860	1136	18	374	4	88	209	217	21	33	8
Latvia - Latvian	149	69	9	8	4	2	8	5	4	1	2
Liettua - Lithuanian	157	93	4	16	5	3	8	3	1	2	9
Lingala	235	185	-	13	-	4	9	-	-	-	-
Makedonia - Macedonian	77	43	-	1	1	-	18	1	-	-	1
Nepali	71	65	-	1	-	-	-	-	2	-	-
Norja - Norwegian	431	181	22	28	5	6	13	23	6	6	3
Pandzabi - Punjabi	333	248	-	8	3	5	45	10	4	-	2
Persia - Persian	1088	515	4	160	4	1	108	14	2	9	1
Portugali - Portuguese	410	278	1	29	6	8	13	11	4	8	5
Puola - Polish	1164	555	14	81	41	25	99	32	21	29	35
Ranska - French	1542	1020	12	134	14	8	103	19	18	21	12
Romania - Romanian	509	203	9	105	8	3	62	5	30	24	4
Saksa - German	3239	1567	64	240	59	60	266	147	90	49	84
Serbokroatia - Serbo-Croatian	1872	508	34	396	-	29	181	24	34	30	203
Singali - Sinhalese	120	65	-	12	4	1	4	6	1	4	5
Slovakki - Slovak	64	36	-	6	1	-	4	3	5	2	-
Somali	6251	5308	16	368	42	3	139	20	39	14	6
Suahili - Swahili	126	77	-	9	-	2	11	6	1	1	-
Tagalog	540	331	2	47	10	10	22	9	12	6	7
Tamil - Tamil	204	93	9	5	2	-	8	4	1	4	-
Tanska - Danish	388	240	8	33	12	7	20	10	3	5	4
Tataari - Tatar	105	90	-	6	-	1	1	1	-	1	1
Thai	1321	647	49	91	41	17	131	46	36	24	17
Tigrinja - Tigrinya	76	53	-	10	-	-	1	-	-	3	-
Tseikki - Czech	218	127	1	8	2	8	11	8	10	11	1
Turkki - Turkish	2334	1357	18	153	52	73	203	102	77	17	18
Turkmeeni - Turkmen	75	30	-	-	-	-	6	31	1	-	1
Twii	41	32	-	4	-	-	1	-	-	-	2
Ukraina - Ukrainian	276	143	5	35	4	5	30	7	3	1	3
Unkarl - Hungarian	986	521	6	91	20	13	117	21	12	26	10
Urdu	304	232	1	12	8	3	16	1	1	3	2
Venäjä - Russian	25681	11656	259	2275	715	404	1399	1328	1227	1372	648
Vietnam - Vietnamese	3453	1680	294	482	-	107	213	2	2	4	3
Viro - Estonian	10024	5602	206	854	271	426	521	370	277	165	147
Wolof	60	32	-	2	-	1	5	-	-	1	-
Muu - Other	1812	913	12	241	10	30	110	24	22	16	25
Tuntematon - Unknown	739	164	18	98	34	9	67	23	38	20	12

Pohjois-Savo Norra Savolax	Pohjois-Karjala Norra Karelen	Keskis-Suomi Mellersta Finland	Etelä-Pohjanmaa Södra Österbotten	Pohjanmaa Österbotten	Keskis-Pohjanmaa Mellersta Österbotten	Pohjois-Pohjanmaa Norra Österbotten	Kainuu Kajanaland	Lappi Lappland	Ahvenanmaa Åland	Äidinkieli Modersmål Mother tongue
253792	172551	260513	196795	173533	71846	362388	91081	194352	25706	YHTEENSÄ - TOTAL
251475	170793	257459	195588	79994	64324	359308	90469	191169	1233	Suomi - Finnish
231	145	335	485	91138	6873	435	62	287	24104	Ruotsi - Swedish
7	2	7	3	4	2	49	7	1516	-	Saame - Saami
2079	1611	2712	719	2397	447	2586	543	1380	369	Muut kielet - Other languages
-	-	-	-	1	-	-	-	-	-	Afgaani, Pasto - Pashto
1	-	-	-	3	-	6	-	-	-	Alkan
32	28	86	16	163	19	142	15	39	-	Albania - Albanian
10	4	8	4	6	4	29	3	4	-	Amhara - Amharic
354	24	66	21	132	7	114	11	31	16	Arabia - Arabic
-	-	1	8	4	-	4	-	-	-	Armenia - Armenian
-	-	13	1	25	-	-	-	2	-	Azeri - Azerbaijani
7	5	9	1	1	-	21	1	-	-	Bengali
8	2	6	-	24	4	16	3	3	2	Bulgaria - Bulgarian
143	69	207	33	168	30	225	17	120	63	Englanti - English
35	24	56	13	45	12	25	15	10	14	Espanja - Spanish
9	-	-	-	1	-	2	-	1	-	Galla, Oromo - Oromo
-	-	-	3	-	-	-	-	-	-	Georgia - Georgian
4	6	10	5	-	1	6	2	2	1	Heprea - Hebrew
10	1	1	4	19	-	1	-	4	-	Hindi
11	14	24	2	12	2	34	2	14	2	Hollanti - Dutch
1	-	-	-	1	-	1	-	-	-	Igbo
1	1	3	2	5	-	4	1	2	-	Indonesia, Bahasa - Indonesian
3	-	-	-	3	3	2	-	-	7	Islanti - Icelandic
24	9	19	7	14	-	45	2	7	2	Italia - Italian
3	4	5	3	3	1	9	1	5	-	Japani - Japanese
-	-	-	-	-	-	-	-	-	-	Khmer - Cambodian
40	20	35	8	47	5	102	8	28	1	Kilina - Chinese
-	-	7	-	6	-	1	-	2	-	Kongo
-	-	2	1	1	-	2	-	-	1	Korea - Korean
8	7	8	4	10	4	20	4	2	1	Kreikka - Greek
-	1	1	-	3	-	2	-	-	-	Kroatia - Croatian
1	-	242	3	208	30	66	-	168	34	Kurdi - Kurdish
12	6	2	4	6	2	1	-	3	1	Latvia - Latvian
-	5	4	1	2	-	1	-	-	-	Liettua - Lithuanian
-	1	8	-	5	1	9	-	-	-	Lingala
-	-	-	-	8	-	4	-	-	-	Makedonia - Macedonian
-	-	3	-	-	-	-	-	-	-	Nepali
1	2	7	9	37	3	8	-	35	36	Norja - Norwegian
3	1	-	-	1	-	3	-	-	-	Pandzabi - Punjabi
7	1	103	1	92	1	18	-	21	26	Persia - Persian
5	2	10	4	6	1	7	1	9	2	Portugali - Portuguese
35	17	30	19	39	12	39	7	22	12	Puola - Polish
23	11	34	2	25	5	46	4	25	6	Ranska - French
4	12	16	8	2	2	9	-	3	2	Romania - Romanian
97	56	114	21	68	13	106	20	85	33	Saksa - German
33	81	38	2	234	7	60	66	11	1	Serbokroatia - Serbo-Croatian
4	2	1	-	6	1	2	-	1	1	Singali - Sinhalese
1	1	3	-	-	-	2	-	-	-	Slovakki - Slovak
104	21	30	-	83	-	51	-	7	-	Somali
7	1	2	-	4	-	5	-	-	-	Suahili - Swahili
12	7	14	6	16	1	9	7	1	11	Tagalog
-	1	4	1	-	-	19	-	52	1	Tamili - Tamil
1	2	4	1	15	2	6	1	3	11	Tanska - Danish
2	-	1	-	-	-	1	-	-	-	Tataari - Tatar
28	20	54	18	21	18	32	6	15	10	Thai
4	-	1	-	2	-	1	1	-	-	Tigrinja - Tigrinya
1	2	14	2	6	3	2	1	-	-	Tsekkii - Czech
52	10	56	18	39	8	49	3	27	2	Turkki - Turkish
-	-	-	-	-	-	6	-	-	-	Turkmeeni - Turkmen
1	-	-	-	-	-	1	-	-	-	Twili
6	5	9	2	3	2	5	-	5	3	Ukraina - Ukrainian
10	8	15	49	18	8	22	1	12	6	Unkari - Hungarian
3	2	6	-	11	1	-	-	-	2	Urdu
600	892	981	225	306	123	615	286	343	27	Venäjä - Russian
3	84	2	5	243	21	162	7	131	8	Vietnam - Vietnamese
229	98	258	160	94	66	163	28	78	11	Viro - Estonian
-	-	8	1	8	1	1	-	-	-	Wolof
40	23	56	8	63	6	185	10	13	5	Muu - Other
46	18	15	13	29	11	73	9	34	8	Tuntematon - Unknown

28. Väestö kielen (suuruusjärjestyksessä), län ja sukupuolen mukaan 31.12.1999

Folk mängd efter språk (i storleksordning), ålder och kön 31.12.1999

Mother tongue (in descending order) of the population by age and sex 31.12.1999

Äldindeli Modersmål Mother tongue	Yhteensä Total Total	Ikä - Ålder - Age										
		0-4	5-9	10-14	15-19	20-24	25-29	30-34	35-39	40-44	45-54	55-64

Molemmat sukupuolet - Båda könen - Both sexes

YHTEENSÄ - TOTAL - TOTAL	5171302	297522	328375	316104	332206	328066	304448	357565	380939	386486	828011	543412	767168
Suomi - Finska - Finnish	4783224	272856	304309	291441	308742	305077	278295	327149	351727	359425	773208	505789	705206
Ruotsi - Svenska - Swedish	292439	17047	18676	17130	16845	16291	16049	17831	17813	18356	44219	33241	59141
Venäjä - Ryska - Russian	25681	1205	1440	2533	2317	1760	2180	2612	3057	2810	3501	1336	930
Viro - Estniska - Estonian	10024	456	711	976	842	743	1080	1121	1093	950	1236	543	273
Englanti - Engelska - English	6780	302	328	318	336	498	825	1037	970	676	907	385	198
Somali	8251	1495	689	725	565	582	560	804	401	185	159	64	22
Arabia - Arabiska - Arabic	4605	438	371	284	209	226	482	943	788	417	304	102	41
Vietnam - Vietnamsiska - Vietnamese	3453	363	348	357	353	385	375	326	300	264	230	84	68
Saksa - Tyska - German	3239	106	81	105	145	223	297	383	329	275	573	465	257
Albania - Albanska - Albanian	3010	480	428	338	196	221	362	419	266	155	111	22	12
Kiina - Kinesiska - Chinese	2867	222	205	187	134	130	286	494	538	363	225	49	34
Kurdi - Kurdiska - Kurdish	2860	322	410	416	263	175	296	352	299	153	114	34	26
Turkki - Turkiska - Turkish	2334	115	84	101	84	157	421	481	302	173	192	85	139
Serbokroatia - Serbokroatiska - Serbo-croatian	1972	169	164	162	152	164	163	204	186	169	215	127	97
Espanja - Spanska - Spanish	1855	82	83	79	91	129	274	303	258	178	255	93	32
Saame - Samiska - Saami	1690	78	95	87	113	81	104	89	143	138	288	198	276
Ranska - Franska - French	1542	110	65	33	38	116	261	263	242	118	196	64	36
Thai - Thaispråk - Thai	1321	59	98	106	80	81	216	260	226	120	67	7	1
Puola - Polska - Polish	1164	38	47	53	44	53	65	130	131	147	322	104	30
Persia - Persiska - Persian	1088	79	76	86	91	59	69	147	173	125	109	43	31
Unkarit - Ungerska - Hungarian	986	75	62	32	28	76	162	114	103	101	141	69	23
Italia - Italienska - Italian	805	13	24	26	21	51	109	125	147	80	109	58	42
Hollanti - Holländska - Dutch	596	15	19	15	11	28	83	103	104	67	87	35	29
Japani - Japanska - Japanese	549	26	25	12	13	34	66	67	71	57	141	34	3
Tagalog	540	12	15	20	17	30	88	127	104	60	56	10	1
Romania - Rumänska - Romanian	509	31	35	24	22	29	78	106	49	48	57	24	6
Bengali	494	44	19	15	6	45	79	150	89	28	15	5	1
Bulgaria - Bulgariska - Bulgarian	476	12	19	22	21	25	41	65	80	66	94	24	7
Kreikka - Grekiska - Greek	451	5	4	6	13	19	44	87	89	78	73	22	11
Norja - Norska - Norwegian	431	19	19	18	22	21	51	44	41	48	76	36	36
Portugall - Portugisiska - Portuguese	410	25	22	17	26	25	54	91	58	35	42	15	-
Tanska - Danska - Danish	388	23	13	4	6	31	44	59	43	32	60	37	36
Hindi	374	26	16	16	7	42	79	58	33	37	45	10	5
Pandzabi - Panjabi - Punjabi	333	36	17	14	18	31	46	48	40	37	29	13	4
Amhara - Amhariska - Amharic	304	25	29	22	25	23	42	55	54	15	11	2	1
Urdu	304	39	14	7	12	24	50	51	43	19	32	10	3
Ukraina - Ukrainska - Ukrainian	278	20	18	18	13	20	33	44	24	23	36	17	10
Hoprea - Hebreiska - Hebrew	266	4	10	15	8	15	29	52	50	33	42	8	-
Lingala	235	41	32	41	14	4	26	33	31	10	3	-	-
Tsekkid - Tjeckiska - Czech	218	9	10	8	26	30	23	19	16	48	15	6	6
Tamil - Tamil	204	14	19	6	14	20	31	24	36	16	16	6	2
Liettua - Lituaiska - Lithuanian	157	2	8	15	10	21	24	20	19	12	13	9	4
Latvia - Lettiska - Latvian	149	8	9	8	8	14	28	17	15	11	15	11	5
Korea - Koreanska - Korean	130	14	1	9	6	6	18	24	17	22	9	3	1
Suahili - Swahili	126	1	3	7	4	13	22	28	20	16	11	1	-
Singall - Singalesiska - Sinhalese	120	10	5	5	2	5	12	24	31	14	10	2	-
Azeri - Azerbaidžjanska - Azerbaijani	105	3	7	7	4	10	21	22	13	9	3	3	3
Tataari - Tatanska - Tatar	105	14	3	6	12	5	8	7	8	6	26	4	6
Akan	103	7	8	3	7	5	11	20	22	15	5	-	-
Islanti - Isländska - Icelandic	101	4	7	7	6	13	20	13	11	8	7	5	-
Armenia - Armeniska - Armenian	96	4	8	9	9	5	4	15	11	13	11	4	3
Khmer - Khmeriska - Cambodian	94	8	11	18	22	6	4	1	6	8	8	2	-
Kongo	92	7	10	6	3	1	12	20	20	12	1	-	-
Indonesia, Bahasa - Indonesiska - Indonesian	86	1	3	2	4	10	13	24	10	8	8	2	1
Makedonia - Makedoniska - Macedonian	77	8	4	2	6	7	11	20	7	6	6	-	-
Tigrinja - Tigrinya	76	3	4	2	5	9	13	16	13	6	5	-	-
Turkmeeni - Turkmeniska - Turkmen	75	10	10	8	6	3	5	8	12	6	4	1	2
Nepali	71	5	5	1	2	10	17	21	4	4	1	1	-
Igbo	64	3	1	2	2	3	3	15	18	10	5	2	-
Slovakki - Slovakiska - Slovak	64	4	-	1	1	8	17	6	7	6	10	4	-
Georgia	63	5	4	3	8	4	2	6	5	8	12	3	3
Kroatia - Kroatiska - Croatian	62	5	1	5	-	-	7	16	10	3	10	4	1
Wolof	60	3	1	2	2	-	13	23	11	3	2	-	-
Galla, Oromo - Oromo	46	6	2	2	3	1	11	7	5	2	6	1	-
Twl	41	1	2	3	-	3	7	8	11	5	1	-	-
Afgaani, Pesto - Pashto	40	1	5	2	2	10	2	3	2	5	6	-	2
Muu - Annat - Other	1812	115	108	91	104	129	228	308	271	165	167	65	61
Tuntematon - Okänt - Unknown	739	734	-	1	-	1	1	-	1	-	1	-	-

## 28. Väestö kielen (suuruusjärjestyksessä), län ja sukupuolen mukaan 31.12.1999

(Jatk.)

Folkmängd efter språk (i storleksordning), ålder och kön 31.12.1999

(Forts.)

Mother tongue (in descending order) of the population by age and sex 31.12.1999

(Cont.)

Älderkategori Modersmål Mother tongue	Yhteensä Totalt Total	Ikä - Ålder - Age											
		0-4	5-9	10-14	15-19	20-24	25-29	30-34	35-39	40-44	45-54	55-64	65-
Miehet - Män - Males													
<b>YHTEENSÄ - TOTALT - TOTAL</b>	<b>2523026</b>	<b>151759</b>	<b>167831</b>	<b>161552</b>	<b>168996</b>	<b>167606</b>	<b>155590</b>	<b>182321</b>	<b>194200</b>	<b>196273</b>	<b>418501</b>	<b>264616</b>	<b>292781</b>
Suomi - Finska - <i>Finnish</i>	2330258	139103	155035	148893	157770	155897	142348	166681	179088	182446	389911	245329	267757
Ruotska - Svenska - <i>Swedish</i>	144120	8820	9545	8780	8778	8581	8290	9082	9008	9454	23027	16977	23778
Venäjä - Ryska - <i>Russian</i>	9912	613	743	1279	1210	750	747	718	957	868	1202	508	319
Viro - Estniska - <i>Estonian</i>	4147	210	348	488	425	312	414	403	434	368	467	185	93
Englantil - Engelska - <i>English</i>	4315	150	159	168	165	283	514	669	672	468	665	274	130
Somali	3335	754	361	403	342	230	260	469	273	116	87	30	10
Arabia - Arabiska - <i>Arabic</i>	3259	216	188	150	103	121	330	779	663	345	259	81	24
Vietnam - Vietnamsiska - <i>Vietnamese</i>	1675	170	172	183	173	185	183	170	149	137	102	44	27
Saksa - Tyska - <i>German</i>	2043	51	35	61	80	111	176	236	186	178	450	332	147
Albania - Albanska - <i>Albanian</i>	1680	240	223	168	111	111	214	268	155	105	68	15	6
Kiina - Kinesiska - <i>Chinese</i>	1473	111	100	105	70	63	118	226	299	210	131	27	13
Kurdi - Kurdiska - <i>Kurdish</i>	1600	167	226	214	130	81	162	228	188	98	77	13	16
Turkki - Turkiska - <i>Turkish</i>	1679	62	49	50	45	106	339	419	247	131	134	52	45
Serbokroatia - Serbokroatiska - <i>Serbo-croatian</i>	1039	93	82	88	80	72	94	111	110	83	127	59	40
Espanja - Spaniska - <i>Spanish</i>	1051	45	37	35	49	69	139	167	132	111	185	64	18
Saame - Samiska - <i>Saami</i>	882	38	47	46	62	36	56	38	68	70	170	120	131
Ranska - Franska - <i>French</i>	1029	61	33	17	21	67	163	197	172	85	149	42	22
Thai - Thaispråk - <i>Thai</i>	222	28	54	50	34	14	12	9	6	11	2	2	-
Puola - Polska - <i>Polish</i>	546	17	29	26	26	26	28	49	48	60	171	53	13
Persia - Persiska - <i>Persian</i>	661	40	43	52	42	31	39	85	121	90	77	29	12
Unkari - Ungerska - <i>Hungarian</i>	541	37	32	19	15	44	96	52	51	54	76	47	18
Italia - Italianska - <i>Italian</i>	637	3	11	16	12	37	82	91	129	74	98	52	32
Hollanti - Holländska - <i>Dutch</i>	464	8	7	9	5	15	65	89	86	53	74	31	22
Japani - Japanska - <i>Japanese</i>	268	13	15	6	5	14	20	15	26	23	104	25	-
Tagalog	102	5	6	11	10	10	8	10	16	10	10	6	-
Romania - Rumänska - <i>Romanian</i>	295	14	19	12	9	10	49	66	30	34	37	12	3
Bengali	342	22	7	7	3	15	43	125	80	23	11	5	1
Bulgaria - Bulgarska - <i>Bulgarian</i>	276	6	8	12	11	10	21	41	44	48	59	15	3
Kreikka - Grekiska - <i>Greek</i>	392	5	1	3	8	13	35	80	80	75	67	16	9
Norja - Norska - <i>Norwegian</i>	226	11	9	9	11	8	29	18	18	30	45	19	19
Portugali - Portugisiska - <i>Portuguese</i>	197	11	13	8	14	8	20	42	30	19	23	9	-
Tanska - Danska - <i>Danish</i>	241	12	9	2	3	16	26	34	33	17	43	27	19
Hindi	248	13	8	10	4	30	46	37	26	29	37	5	3
Pandzabi - Panjabi - <i>Punjabi</i>	196	16	6	8	7	18	25	32	25	29	20	9	1
Amhara - Amhariska - <i>Amharic</i>	174	11	17	9	11	8	17	37	37	14	10	2	1
Urdu	203	20	6	5	5	11	35	35	35	14	28	8	1
Ukraina - Ukrainska - <i>Ukrainian</i>	114	11	8	10	6	9	15	14	6	9	15	6	5
Heprea - Hebraiska - <i>Hebrew</i>	175	1	5	9	2	8	16	29	42	26	30	7	-
Lingala	143	24	17	25	8	1	13	20	24	9	2	-	-
Tsekkil - Tjeckiska - <i>Czech</i>	99	3	6	4	7	13	12	7	8	7	25	3	4
Tamil - <i>Tamil</i>	124	9	9	3	7	13	18	15	21	13	11	4	1
Liettua - Litauiska - <i>Lithuanian</i>	56	1	2	6	5	10	11	4	4	5	2	5	1
Latvia - Lettiska - <i>Latvian</i>	51	4	5	3	5	3	7	9	2	3	2	5	3
Korea - Koreanska - <i>Korean</i>	56	10	-	5	1	3	6	13	7	5	4	1	1
Suahili - <i>Swahili</i>	78	-	2	3	2	8	15	19	9	10	9	1	-
Singali - Singalesiska - <i>Singhalese</i>	64	3	1	4	1	1	5	17	21	7	3	1	-
Azeri - Azerbaidzjanska - <i>Azerbaijani</i>	68	1	1	4	4	4	6	15	17	9	5	1	1
Tataari - Tatariska - <i>Tatar</i>	57	11	3	3	6	4	3	1	6	1	14	1	4
Akan	72	3	5	1	5	2	6	16	17	13	4	-	-
Islantil - Isländska - <i>Icelandic</i>	58	4	1	1	4	8	14	8	5	4	6	3	-
Armenia - Armeniska - <i>Armenian</i>	51	4	3	3	5	2	1	6	8	7	9	2	1
Khmer - Khmeriska - <i>Cambodian</i>	32	2	2	10	6	1	1	-	1	3	4	2	-
Kongo	59	1	6	2	1	1	7	14	15	11	1	-	-
Indonesia, Bahasa - Indonesiska - <i>Indonesian</i>	29	1	3	-	-	4	1	6	3	3	5	2	1
Makedonia - Makedoniska - <i>Macedonian</i>	43	6	2	1	1	4	6	10	4	5	4	-	-
Tigrinja - <i>Tigrinya</i>	40	2	2	1	3	3	5	8	10	3	3	-	-
Turkmeeni - Turkmeniska - <i>Turkmen</i>	43	6	5	4	3	1	3	2	11	5	3	-	-
Nepali	49	2	3	-	-	9	12	16	2	4	1	-	-
Igbo	51	1	1	1	1	1	2	12	17	8	5	2	-
Slovakki - Slovakiska - <i>Slovak</i>	33	2	-	1	1	3	14	2	3	2	4	1	-
Georgia	34	4	3	2	8	2	1	1	4	1	6	1	1
Kroatia - Kroatiska - <i>Croatian</i>	37	4	1	4	-	-	2	9	4	3	8	1	1
Wotof	55	1	1	1	1	-	13	22	11	3	2	-	-
Galla, Oromo - <i>Oromo</i>	29	3	1	2	-	-	7	5	4	1	5	1	-
Twil	32	-	-	1	-	2	6	7	10	5	1	-	-
Afgaani, Pesto - <i>Pashito</i>	27	-	3	2	-	7	1	3	2	4	4	-	1
Muu - Anmat - <i>Other</i>	1055	58	47	37	54	65	137	205	179	108	100	42	23
Tuntematon - Okant - <i>Unknown</i>	386	381	-	1	-	1	1	-	1	-	1	-	-

## 28. Väestö kielen (suuruusjärjestyksessä), iän ja sukupuolen mukaan 31.12.1999

(Jatk.)

Folkmängd efter språk (i storleksordning), ålder och kön 31.12.1999

(Forts.)

Mother tongue (in descending order) of the population by age and sex 31.12.1999

(Cont.)

Äidinkieli Modersmål Mother tongue	Yhteensä Total	Ikä - Ålder - Age											
		0-4	5-9	10-14	15-19	20-24	25-29	30-34	35-39	40-44	45-54	55-64	65-
<b>Naiset - Kvinnor - Females</b>													
<b>YHTEENSÄ - TOTALT - TOTAL</b>	<b>2648276</b>	<b>145763</b>	<b>161544</b>	<b>154552</b>	<b>162210</b>	<b>160460</b>	<b>148858</b>	<b>175244</b>	<b>186739</b>	<b>190213</b>	<b>409510</b>	<b>278796</b>	<b>474387</b>
Suomi - Finska - <i>Finnish</i>	2452966	133753	149274	142548	150972	149180	135947	160468	172639	176979	383297	260460	437449
Ruotsi - Svenska - <i>Swedish</i>	148319	8227	9131	8350	8067	7710	7759	8749	8605	8902	21192	16264	35363
Venäjä - Ryska - <i>Russian</i>	15789	592	697	1254	1107	1010	1433	1894	2100	1944	2299	828	611
Viro - Estniska - <i>Estonian</i>	5877	246	363	488	417	431	668	718	859	582	769	358	180
Englantil - Engelska - <i>English</i>	2465	152	169	152	171	215	311	368	298	208	242	111	68
Somali	2916	741	328	322	223	352	300	335	128	69	72	34	12
Arabia - Arabiska - <i>Arabic</i>	1346	222	183	134	106	105	152	164	125	72	45	21	17
Vietnam - Vietnamsiska - <i>Vietnamese</i>	1778	193	176	174	180	200	212	156	151	127	128	40	41
Saksa - Tyska - <i>German</i>	1196	55	46	44	65	112	121	147	143	97	123	133	110
Albania - Albanska - <i>Albanian</i>	1330	240	205	172	85	110	148	153	111	50	43	7	6
Kiina - Kinesiska - <i>Chinese</i>	1394	111	105	82	64	67	168	268	239	153	94	22	21
Kurdi - Kurdiska - <i>Kurdish</i>	1280	155	184	202	133	94	134	124	111	55	37	21	10
Turkki - Turkska - <i>Turkish</i>	655	53	35	51	39	51	62	62	55	42	58	33	94
Serbokroatia - Serbokroatska - <i>Serbo-croatian</i>	933	78	82	74	72	92	69	93	78	86	88	68	57
Espanja - Spanska - <i>Spanish</i>	804	37	46	44	42	60	135	136	126	65	70	29	14
Seame - Samiska - <i>Saami</i>	808	40	48	41	51	45	48	51	75	68	118	78	145
Ranska - Franska - <i>French</i>	513	49	32	16	17	49	98	66	70	33	47	22	14
Thai - Thaispråk - <i>Thai</i>	1099	31	44	56	46	67	204	251	220	109	65	5	1
Puola - Polska - <i>Polish</i>	618	21	18	27	18	27	37	81	83	87	151	51	17
Peräla - Peränska - <i>Persian</i>	427	39	33	34	49	28	30	62	52	35	32	14	19
Unkaril - Ungerska - <i>Hungarian</i>	445	38	30	13	13	32	66	62	52	47	65	22	5
Italia - Italienska - <i>Italian</i>	168	10	13	10	9	14	27	34	18	6	11	6	10
Hollanti - Holländska - <i>Dutch</i>	132	7	12	6	6	13	18	14	18	14	13	4	7
Japanil - Japanska - <i>Japanese</i>	283	13	10	6	8	20	46	52	45	34	37	9	3
Tagalog	438	7	9	9	7	20	80	117	88	50	46	4	1
Romania - Rumänska - <i>Romanian</i>	214	17	16	12	13	19	29	40	19	14	20	12	3
Bengali	152	22	12	8	3	30	36	25	9	3	4	-	-
Bulgaria - Bulgariska - <i>Bulgarian</i>	200	6	11	10	10	15	20	24	38	20	35	9	4
Kreikka - Grekiska - <i>Greek</i>	59	-	3	3	5	6	9	7	9	3	6	6	2
Norja - Norska - <i>Norwegian</i>	205	8	10	9	11	13	22	26	23	18	31	17	17
Portugali - Portugalska - <i>Portuguese</i>	213	14	9	9	12	17	34	49	28	16	19	6	-
Tanska - Danska - <i>Danish</i>	147	11	4	2	3	15	18	25	10	15	17	10	17
Hindi	126	13	8	6	3	12	33	21	7	8	8	5	2
Pandzabi - Panjabi - <i>Punjabi</i>	137	20	11	6	11	13	21	16	15	8	9	4	3
Amhara - Amhariska - <i>Amharic</i>	130	14	12	13	14	15	25	18	17	1	1	-	-
Urdu	101	19	8	2	7	13	15	16	8	5	4	2	2
Ukraina - Ukrainiska - <i>Ukrainian</i>	162	9	10	8	7	11	18	30	18	14	21	11	5
Heprea - Hebreiska - <i>Hebrew</i>	91	3	5	6	6	7	13	23	8	7	12	1	-
Lingala	92	17	15	16	6	3	13	13	7	1	1	-	-
Tšekki - Tjeckiska - <i>Czech</i>	119	6	4	6	1	13	18	16	11	9	21	12	2
Tamili - <i>Tamil</i>	80	5	10	3	7	7	13	9	15	3	5	2	1
Liettua - Litauliska - <i>Lithuanian</i>	101	1	6	9	5	11	13	16	15	7	11	4	3
Latvia - Lettiska - <i>Latvian</i>	98	4	4	5	3	11	21	8	13	8	13	6	2
Korea - Koreanska - <i>Korean</i>	74	4	1	4	5	3	12	11	10	17	5	2	-
Suehili - <i>Swahili</i>	48	1	1	4	2	5	7	9	11	6	2	-	-
Singali - Singalesiska - <i>Singhalese</i>	56	7	4	1	1	4	7	7	10	7	7	1	-
Azeril - Azerbaidžjanska - <i>Azerbaijani</i>	37	2	2	3	3	-	4	6	5	4	4	2	2
Tataari - Tatariska - <i>Tatar</i>	46	3	-	3	6	1	5	6	2	5	12	3	2
Akan	31	4	3	2	2	3	5	4	5	2	1	-	-
Islanti - Isländska - <i>Icelandic</i>	43	-	6	6	2	5	6	5	6	4	1	2	-
Armenia - Armeniska - <i>Armenian</i>	45	-	5	6	4	3	3	9	3	6	2	2	2
Khmer - Khmeriska - <i>Cambodian</i>	62	6	9	8	16	5	3	1	5	5	4	-	-
Kongo	33	6	4	4	2	-	5	6	5	1	-	-	-
Indonesia, Bahasa - Indonesiska - <i>Indonesian</i>	57	-	-	2	4	6	12	18	7	5	3	-	-
Makedonia - Makedoniska - <i>Macedonian</i>	34	2	2	1	5	3	5	10	3	1	2	-	-
Tigrinja - <i>Tigrinya</i>	36	1	2	1	2	6	8	8	3	3	2	-	-
Turkmeeni - Turkmeniska - <i>Turkmen</i>	32	4	5	4	3	2	2	6	1	1	1	1	2
Nepalil	22	3	2	1	2	1	5	5	2	-	-	1	-
Igbo	13	2	-	1	1	2	1	3	1	2	-	-	-
Slovakki - Slovakska - <i>Slovak</i>	31	2	-	-	-	5	3	4	4	4	6	3	-
Georgia	29	1	1	1	-	2	1	5	1	7	6	2	2
Kroatia - Kroatska - <i>Croatian</i>	25	1	-	1	-	-	5	7	6	-	2	3	-
Wolof	5	2	-	1	1	-	-	1	-	-	-	-	-
Galla, Oromo - <i>Oromo</i>	17	3	1	-	3	1	4	2	1	1	1	-	-
Twil	9	1	2	2	-	1	1	1	-	-	-	-	-
Afgaani, Pashto - <i>Pashto</i>	13	1	2	-	2	3	1	-	-	1	2	-	1
Muu - Annat - <i>Other</i>	757	57	61	54	50	64	91	103	92	57	67	23	38
Tuntamaton - Okänt - <i>Unknown</i>	353	353	-	-	-	-	-	-	-	-	-	-	-

29. Naimisissa olevat naiset avioliiton keston ja järjestysluvun mukaan 31.12.1999

Gifta kvinnor efter äktenskapets varaktighet och ordningsnummer 31.12.1999

Married women by duration and order of marriage 31.12.1999

Avioliiton kesto (vuotta) Äktenskapets varaktighet (år) Duration of marriage (years)	Yhteensä Totalt Total	Avioliiton järjestysluku Äktenskapets ordningsnummer Order of marriage							Tuntematon Okänd Unknown
		1	2	3	4	5	6-		

Käiköään solmittiin avioliittoja Ingångna äktenskap Marriages contracted total	
Vuosi År Year	

Yhteensä 997008 906172 80346 6672 666 98 29 3025  
Totalt - Total

0	24399 *)	18936	4651	668	107	19	9	9	1999	24271
1	24570 *)	19022	4741	631	82	20	6	68	1998	24023
2	23445	18535	4223	519	68	16	1	83	1997	23444
3	23482	18759	4102	510	46	5	1	59	1996	24464
4	22020	18008	3519	393	40	5	1	54	1995	23737
0-4	117916	93260	21236	2721	343	65	18	273		
5	22157	18326	3398	351	30	4	2	46	1994	24898
6	21332	17855	3092	316	28	7	1	33	1993	24660
7	20302	17205	2745	273	27	4	3	45	1992	23560
8	20268	17134	2798	251	30	3	1	49	1991	24732
9	20042	17053	2646	251	31	7	-	54	1990	24997
5-9	104099	87573	14679	1442	146	25	7	227		
10	19352	16575	2487	220	21	1	-	48	1989	24569
11	19950	17390	2301	187	11	-	-	61	1988	25933
12	19498	17076	2153	185	10	1	-	73	1987	26259
13	18826	16323	2254	170	16	1	1	61	1986	25820
14	18803	16442	2135	161	12	-	-	53	1985	25751
10-14	96429	83806	11330	923	70	3	1	296		
15	20099	17891	2207	143	8	-	1	49	1984	28550
16	20340	18022	2138	128	8	1	1	42	1983	29474
17	20882	18403	2023	143	8	-	-	305	1982	30459
18	20440	18237	2026	122	8	-	-	47	1981	30100
19	19849	17907	1805	81	8	1	1	36	1980	29388
15-19	101610	90260	10199	627	40	2	3	479		
20	19506	17457	1820	79	8	-	-	142	1979	29277
21	19382	17580	1646	75	6	1	-	74	1978	29760
22	19714	18058	1509	64	3	-	-	80	1977	30966
23	20237	18618	1434	88	4	1	-	92	1976	32004
24	19816	18369	1278	59	3	-	-	107	1975	31547
20-24	98655	90082	7687	365	24	2	-	495		
25	21244	19830	1243	35	3	-	-	133	1974	34533
26	21183	19967	1006	44	4	-	-	162	1973	34883
27	21202	20168	923	39	4	1	-	67	1972	35467
28	22498	21570	852	33	4	-	-	37	1971	37925
29	22021	22183	759	38	3	-	-	38	1970	40730
25-29	109148	103718	4783	189	18	1	-	437		
30	22525	21718	740	34	5	-	-	28	1969	40910
31	21497	20729	706	34	-	-	-	28	1968	40251
32	21601	20939	607	28	4	-	-	23	1967	41273
33	19581	18866	655	34	3	-	-	23	1966	38252
34	19048	18407	582	26	-	-	-	23	1965	36214
30-34	104252	100659	3300	156	12	-	-	125		
35	17853	17202	601	29	3	-	-	18	1964	34520
36	17316	16771	506	19	2	-	-	18	1963	33361
37	17370	16813	523	18	-	-	-	18	1962	34251
38	16937	16387	511	21	1	-	-	17	1961	34222
39	15885	15377	471	19	1	-	-	17	1960	32834
35-39	85361	82550	2612	108	7	-	-	86		
40	15024	14586	406	17	1	-	-	14	1959	31712
41	14092	13724	349	11	-	-	-	8	1958	31360
42	13839	13482	335	13	2	-	-	7	1957	31333
43	13748	13398	330	9	2	-	-	9	1956	33004
44	13229	12901	307	11	-	-	-	10	1955	32640
40-44	69932	68091	1727	61	5	-	-	48		
45	12389	12037	327	18	1	-	-	6	1954	32599
46	11683	11402	263	12	-	-	-	6	1953	31807
47	10868	10619	235	8	-	-	-	6	1952	32414
48	9864	9605	247	7	-	-	-	5	1951	32206
49	9248	9007	225	11	-	-	-	5	1950	34205
45-49	54052	52670	1297	56	1	-	-	28		

\*) 0 - 1 vuotta naimisissa oloita naisia on enemmän kuin Suomessa solmittuja avioliittoja, koska avioliittojen määrässä on vain Suomessa vakituksella asuvien naisten solmitut avioliitot.

Antalet kvinnor som varit gifta 0 - 1 år är högre än antalet äktenskap som ingåtts i Finland. Orsaken är att antalet äktenskap bara omfattar de äktenskap som ingåtts av kvinnor som är fast bosatta i Finland.

The number of women married for 0 - 1 years exceeds the number of marriages contracted in Finland, because the number of marriages only includes the marriages of permanent female residents of Finland.

29. Naimisissa olevat naiset avioliiton keston ja järjestysluvun mukaan 31.12.1999

Gifta kvinnor efter äktenskapets varaktighet och ordningsnummer 31.12.1999

Married women by duration and order of marriage 31.12.1999

Avioliiton kesto (vuotta) Äktenskapets varaktighet (år) Duration of marriage (years)	Yhteensä Totalt Total	Avioliiton järjestysluku Äktenskapets ordningsnummer Order of marriage						Tuntematon Okänd Unknown
		1	2	3	4	5	6-	
50	8531	8275	240	7	-	-	-	9
51	8288	8022	260	3	-	-	-	3
52	8194	7902	279	4	-	-	-	9
53	8211	7907	289	6	-	-	-	9
54	5828	5618	198	5	-	-	-	7
50-54	39052	37724	1268	25	-	-	-	37
55	3245	3161	81	-	-	-	-	3
56	2696	2635	60	-	-	-	-	1
57	1726	1702	23	-	-	-	-	1
58	2109	2068	38	-	-	-	-	3
59	1299	1282	3	-	-	-	-	4
55-59	11075	10858	205	-	-	-	-	12
60	1032	1024	7	-	-	-	-	1
61	887	880	5	1	-	-	-	1
62	592	588	2	-	-	-	-	2
63	423	423	-	-	-	-	-	-
64	280	279	1	-	-	-	-	-
60-64	3214	3194	15	1	-	-	-	4
65	153	152	-	-	-	-	-	1
66	104	104	-	-	-	-	-	-
67	67	67	-	-	-	-	-	-
68	47	46	1	-	-	-	-	-
69	35	35	-	-	-	-	-	-
65-69	406	404	1	-	-	-	-	1
70	18	18	-	-	-	-	-	-
71	4	4	-	-	-	-	-	-
72	2	2	-	-	-	-	-	-
73	1	1	-	-	-	-	-	-
74	3	3	-	-	-	-	-	-
70-74	28	28	-	-	-	-	-	-
75-	2	2	-	-	-	-	-	-
Tuntematon- Okänd - Unknown	1779	1293	9	-	-	-	-	477

Kaikkiaan solmittiin avioliittoja Ingångna äktenskap Marriages contracted total	
Vuosi År Year	
1949	34808
1948	38977
1947	43518
1946	49743
1945	44380
1944	31535
1943	31954
1942	26891
1941	37662
1940	30778
1939	30614
1938	33809
1937	32464
1936	29841
1935	28758
1934	27505
1933	24472
1932	23029
1931	23836
1930	24841
1929	25060
1928	25520
1927	24105
1926	22695
1925	22103

30. 15 - 64-vuotiaat naiset län ja elävänä syntynneiden lasten määrän mukaan 31.12.1999

Kvinnor i åldern 15 - 64 år efter antalet levande födda barn 31.12.1999

Females aged 15 - 64 by number of live-born children 31.12.1999

Ikä Ålder Age	Naisia yhteensä Kvinnor totalt Females total	Elävänä syntynneiden lasten lukumäärä Antal levande födda barn Number of live-born children											Elävänä syntyneitä lapsia yht. 1)	Lapsia naisia kohden 2)	Synnnyttä- neitä naisia yht. 3)	Synnnyttä- neiden osuus ikäluokasta % 4)	Lapsia synnnyttä- nyttä kohden 5)
		0	1	2	3	4	5	6	7	8	9	10-					
15-64	1712030	615784	282366	483148	229009	69613	18797	6424	2670	1352	866	2001	2407758	1,41	1096248	64,0	2,20
15	32597	32587	10	-	-	-	-	-	-	-	-	-	10	0,00	10	0,0	1,00
16	33346	33291	54	1	-	-	-	-	-	-	-	-	56	0,00	55	0,2	1,02
17	32897	32747	147	2	1	-	-	-	-	-	-	-	154	0,00	150	0,5	1,03
18	31880	31510	347	21	2	-	-	-	-	-	-	-	395	0,01	370	1,2	1,07
19	31490	30501	910	75	4	-	-	-	-	-	-	-	1072	0,03	989	3,1	1,08
20	31768	29968	1572	216	12	-	-	-	-	-	-	-	2040	0,06	1800	5,7	1,13
21	31733	28805	2357	522	49	-	-	-	-	-	-	-	3548	0,11	2928	9,2	1,21
22	32415	28383	2971	936	110	13	2	-	-	-	-	-	5235	0,16	4032	12,4	1,30
23	32661	27227	3726	1442	226	40	-	-	-	-	-	-	7448	0,23	5434	16,6	1,37
24	31883	24887	4351	2139	432	67	7	-	-	-	-	-	10228	0,32	6996	21,9	1,46
25	30717	22328	4909	2727	580	141	30	4	-	-	-	-	12841	0,42	8391	27,3	1,53
26	27717	18280	5143	3235	820	190	38	10	1	-	-	-	15090	0,54	9437	34,0	1,60
27	28718	17075	5775	4334	1129	279	99	21	3	1	-	-	19596	0,68	11641	40,5	1,68
28	30332	15973	6692	5642	1523	371	87	38	6	2	-	-	24738	0,82	14359	47,3	1,72
29	31376	14591	7038	6957	2135	441	129	62	20	2	1	-	30303	0,97	16785	53,5	1,81
30	32021	12692	7267	8228	2658	617	171	52	22	13	1	-	35599	1,11	19029	59,4	1,87
31	34721	12439	7638	9960	3424	874	225	90	49	20	1	1	43513	1,25	22282	64,2	1,95
32	35760	11413	7676	11113	4185	969	238	92	44	19	12	1	48643	1,36	24347	68,1	2,00
33	36320	10422	7232	11973	4973	1182	320	105	60	36	6	11	53930	1,48	25898	71,3	2,08
34	36422	9548	6753	12342	5658	1489	365	137	71	25	18	16	58047	1,59	26874	73,8	2,16
35	37074	8877	6617	12885	6305	1701	404	138	62	40	28	17	62152	1,68	28197	76,1	2,20
36	37707	8112	6671	13364	6880	1868	471	157	66	48	32	38	66351	1,76	29595	78,5	2,24
37	37264	7651	6339	13274	7134	2016	502	141	78	47	39	45	67462	1,81	29613	79,5	2,28
38	37350	7030	6304	13467	7495	2168	535	164	54	44	37	54	69721	1,87	30320	81,2	2,30
39	37344	6704	6095	13628	7623	2322	555	189	79	54	37	58	71378	1,91	30640	82,0	2,33
40	37343	6434	6229	13728	7680	2335	536	191	72	40	27	71	71765	1,92	30909	82,8	2,32
41	36366	6172	6135	13239	7530	2324	566	184	75	44	29	68	70353	1,93	30194	83,0	2,33
42	38074	6272	6574	13981	7868	2384	589	181	68	49	23	85	73755	1,94	31802	83,5	2,32
43	39278	6357	7021	14818	7785	2327	591	153	71	38	27	90	75302	1,92	32921	83,8	2,29
44	39152	6290	7086	14902	7674	2285	523	180	61	36	21	94	74772	1,91	32862	83,9	2,28
45	39851	6342	7378	15529	7380	2256	578	162	68	40	35	83	75598	1,90	33509	84,1	2,26
46	39115	6208	7431	15350	7274	2041	466	143	59	23	21	99	73295	1,87	32907	84,1	2,23
47	40568	6294	7932	15880	7534	2045	508	142	79	35	31	88	76062	1,87	34274	84,5	2,22
48	39328	5939	7861	15542	7209	1892	499	146	83	37	26	94	73757	1,88	33389	84,9	2,21
49	41001	6121	8455	16351	7255	1997	462	156	56	35	28	85	76096	1,86	34880	85,1	2,18
50	42237	6272	8704	16948	7268	2163	517	153	60	35	28	89	78573	1,86	35965	85,2	2,18
51	43475	6314	9297	17318	7601	2051	507	170	64	48	27	78	80547	1,85	37161	85,5	2,17
52	43375	6277	9181	17479	7473	2073	499	163	68	30	20	92	80477	1,86	37098	85,5	2,17
53	42627	6025	9238	17074	7291	2130	509	150	57	43	36	74	79190	1,86	36602	85,9	2,16
54	37933	5302	8195	15012	6528	2040	478	164	78	25	36	79	71331	1,88	32631	86,0	2,19
55	30914	4319	6463	12213	5512	1665	433	150	52	22	23	62	58668	1,90	26595	86,0	2,21
56	29382	4076	5833	11623	5326	1702	422	132	65	35	19	49	56356	1,92	25306	86,1	2,23
57	23831	3340	4694	9321	4402	1395	395	139	53	42	13	37	46205	1,94	20491	86,0	2,25
58	34586	4972	6597	13249	6591	2122	662	200	78	32	18	65	67612	1,95	29614	85,6	2,28
59	24968	3529	4554	9357	4839	1818	514	185	78	35	14	45	50256	2,01	21439	85,9	2,34
60	29341	4115	5244	10694	5771	2300	732	253	97	39	32	64	60372	2,06	25226	86,0	2,39
61	28140	3931	4910	9858	5782	2342	813	290	111	45	28	50	59058	2,10	24209	86,0	2,44
62	26678	4032	4467	8941	5444	2308	864	359	144	54	23	40	56522	2,12	22644	84,9	2,50
63	25439	3749	4193	8183	5363	2365	893	396	158	70	32	37	55333	2,18	21690	85,3	2,55
64	25519	3763	4000	8075	5291	2507	1067	484	184	69	37	42	56955	2,23	21756	85,3	2,62

\*)

1) Levande födda barn, totalt - Live-born children, total

2) Antalet barn per kvinna - Children per woman

3) Barnaföderskor sammanlagt - Mothers, total

4) Barnaföderskomas andel av åldersklassen - Percentage of mothers in the age group

5) Antalet barn per barnaföderska - Children per mother

\*) Vanhemplens nästons osäkra tillstånd elvåg inte lufctettavla

Statistik som gäller äldre kvinnor är inte tillförlitlig

Statistics on elderly women are not reliable



31. 15 - 64-vuotiaat miehet län ja elävänä syntyneiden lasten määrän mukaan 31.12.1999

Män i åldern 15 - 64 år efter antalet levande födda barn 31.12.1999

Males aged 15 - 64 by number of live-born children 31.12.1999

Ikä Ålder Age	Miehiä yhteensä Män totalt Males total	Elävänä syntyneiden lasten lukumäärä Antal levande födda barn Number of live-born children										Elävänä syntyneitä lapsia yht. 1)	Lapsia miestä kohden 2)	Miehiä joilla lap- sia yht. 3)	Miesten, joilla lapsia osuus ikäluokasta % 4)	Lapsia isää kohden 5)	
		0	1	2	3	4	5	6	7	8	9						10-
15-64	1749103	780431	254539	428700	199238	59418	15808	5083	2151	1132	770	1633	2109648	1,21	968672	55,4	2,18
15	33932	33931	1	-	-	-	-	-	-	-	-	-	1	0,00	1	0,0	1,00
16	34883	34873	10	-	-	-	-	-	-	-	-	-	10	0,00	10	0,0	1,00
17	34806	34773	32	1	-	-	-	-	-	-	-	-	34	0,00	33	0,1	1,03
18	33233	33155	74	4	-	-	-	-	-	-	-	-	82	0,00	78	0,2	1,05
19	33142	32896	228	16	2	-	-	-	-	-	-	-	266	0,01	246	0,7	1,08
20	32850	32280	513	52	5	-	-	-	-	-	-	-	632	0,02	570	1,7	1,11
21	33206	32232	860	106	7	1	-	-	-	-	-	-	1097	0,03	874	2,9	1,13
22	33716	32014	1425	255	20	2	-	-	-	-	-	-	2003	0,06	1702	5,0	1,18
23	34189	31515	2061	524	64	5	-	-	-	-	-	-	3321	0,10	2654	7,8	1,25
24	33665	29999	2723	821	110	12	-	-	-	-	-	-	4743	0,14	3668	10,9	1,29
25	31856	27170	3235	1204	194	45	8	-	-	-	-	-	6445	0,20	4686	14,7	1,38
26	29441	23649	3707	1671	313	75	23	2	1	-	-	-	8422	0,29	5792	19,7	1,45
27	30551	22987	4587	2328	499	114	32	6	-	-	-	-	11388	0,37	7564	24,8	1,51
28	31183	21690	5438	3152	693	145	40	21	3	1	-	-	14756	0,47	9493	30,4	1,55
29	32559	20763	6060	4433	978	214	78	25	8	-	-	-	18312	0,59	11796	36,2	1,64
30	33623	19345	6813	5854	1386	288	99	23	11	2	2	-	24175	0,72	14278	42,5	1,69
31	36029	18628	7507	7290	2015	402	118	48	24	6	1	-	30823	0,86	17401	48,3	1,77
32	37332	17549	7661	8673	2613	554	160	72	33	10	5	2	36670	0,98	19783	53,0	1,85
33	37562	16260	7520	9560	3245	686	155	70	37	20	7	2	40817	1,09	21302	58,7	1,92
34	37775	14885	7311	10383	3914	892	214	66	52	34	15	9	45718	1,21	22890	60,6	2,00
35	38757	14035	7149	11317	4710	1078	276	85	43	33	19	12	50977	1,32	24722	63,8	2,06
36	39290	13393	6902	11904	5268	1288	307	102	55	35	17	21	54846	1,40	25897	65,9	2,12
37	38924	12620	6684	11872	5723	1415	365	113	47	37	26	22	56865	1,46	26304	67,8	2,18
38	38635	11681	6379	12150	6076	1681	387	117	55	40	33	36	59659	1,54	26954	69,8	2,21
39	38594	11204	6142	12367	6390	1769	422	130	54	40	29	47	61484	1,59	27390	71,0	2,24
40	38579	10850	6135	12349	6577	1943	407	138	53	43	31	53	62800	1,63	27729	71,9	2,26
41	37442	10100	5918	12002	6612	2008	460	160	75	39	27	41	62587	1,67	27342	73,0	2,29
42	39396	10155	6160	12815	7201	2172	523	151	69	37	35	78	67600	1,72	29241	74,2	2,31
43	40584	10322	6427	13339	7305	2235	575	168	82	39	28	84	69788	1,72	30262	74,6	2,31
44	40272	9963	6378	13506	7237	2241	590	148	66	35	24	84	69830	1,73	30309	75,3	2,30
45	39962	9562	6443	13642	7189	2189	541	174	78	44	22	80	69834	1,75	30400	76,1	2,30
46	40096	9342	6550	13942	7163	2139	566	188	76	27	27	76	70331	1,75	30754	76,7	2,29
47	41770	9316	7095	14684	7438	2254	567	173	67	37	35	104	73971	1,77	32454	77,7	2,28
48	40566	8828	7114	14366	7054	2197	590	191	75	34	27	90	72030	1,78	31738	78,2	2,27
49	42188	9007	7629	15334	7097	2156	563	187	68	38	25	84	74178	1,76	33181	78,7	2,24
50	43755	9073	7948	16088	7426	2193	619	173	74	35	29	99	77570	1,77	34682	79,3	2,24
51	44306	8793	8237	16625	7421	2191	585	204	67	39	29	115	79113	1,79	35513	80,2	2,23
52	44227	8682	8430	16574	7344	2254	555	170	70	35	29	84	78472	1,77	35545	80,4	2,21
53	42989	8028	8523	16203	7210	2131	541	140	78	34	33	68	76580	1,78	34961	81,3	2,19
54	38642	7012	7659	14625	6554	1926	507	175	64	33	24	63	69579	1,80	31630	81,9	2,20
55	30798	5565	8012	11684	5239	1588	455	138	49	24	18	48	55776	1,81	25233	81,9	2,21
56	29263	5127	5669	11068	5113	1541	444	134	60	35	20	52	53822	1,84	24136	82,5	2,23
57	23241	4193	4290	8914	4007	1237	341	100	58	29	22	50	42852	1,84	19048	82,0	2,25
58	33547	5905	6118	12822	5908	1928	499	178	65	24	26	74	62559	1,86	27642	82,4	2,26
59	23664	4184	4287	8866	4307	1374	405	118	49	24	13	37	44262	1,87	19480	82,3	2,27
60	27246	5000	4666	10047	5000	1745	482	147	56	30	19	54	51502	1,89	22246	81,6	2,32
61	26450	4844	4515	9477	4940	1771	560	174	80	38	14	39	50652	1,92	21606	81,7	2,34
62	24441	4530	4009	8555	4842	1745	564	212	84	40	15	45	47688	1,95	19911	81,5	2,40
63	23065	4307	3728	7873	4517	1697	535	229	82	40	13	44	45397	1,97	18758	81,3	2,42
64	22901	4216	3579	7595	4512	1899	650	235	105	43	31	36	46329	2,02	18685	81,6	2,48

1) Levande födda barn, totalt - Live-born children, total

2) Antalet barn per man - Children per man

3) Antalet män som har barn, summa - Fathers, total

4) Fädernas andel av åldersklassen - Percentage of fathers in the age group

5) Antalet barn per far - Children per father

\*) Vanhempjen miesten osalta tilastot eivät ole luotettavia

Statistik som gäller äldre män är inte tillförlitlig

Statistics on elderly men are not reliable

32. Väestö uskonnollisen yhdyskunnan, iän ja sukupuolen mukaan 31.12.1999

Folkmängd efter religionssamfund, ålder och kön 31.12.1999

Religious affiliation of the population by age and sex 31.12.1999

Uskonnollinen yhdyskunta Religionssamfund Religious community	Sukupuoli Kön Sex	Yhteensä Totalt Total	%	Ikä - Ålder - Age									
				0-14	15-19	20-29	30-39	40-49	50-59	60-69	70-79	80-89	90-
<b>Yhteensä - Totalt - Total</b>	MS	5171302	100,0	943001	332208	632514	738504	790931	707760	486381	368950	149394	21661
	M	2523026	100,0	481142	169998	323196	376521	400855	354432	227778	142741	41818	4547
	N	2648276	100,0	461859	162210	309318	361983	390076	353328	258603	226209	107576	17114
<b>Suomen ev.Jut. kirkko Finlands ev.-luth. kyrka Lutheran national church</b>	MS	4406513	85,2	828525	299077	553053	612588	634653	581955	412513	327207	136902	20040
	M	2089216	82,8	422351	152510	280043	303028	307678	278184	183505	120645	37164	4108
	N	2317297	87,5	406174	146567	273010	309560	326975	303771	229008	206562	99738	15932
<b>Muut luterilaiset Övriga lutherska Other lutheran</b>	MS	2256	0,0	289	129	229	298	299	351	256	251	127	17
	M	1049	0,0	154	63	128	164	140	170	117	74	36	3
	N	1207	0,0	145	66	101	134	159	181	139	177	91	14
<b>Suomen Ortodoksinen kirkkokunta Ortod. kyrkos. i Finland The Greek Orthod. church in Finland</b>	MS	55256	1,1	9671	2793	5061	6870	8020	8196	7013	5216	2084	332
	M	25103	1,0	4968	1405	2402	3103	3783	3923	3153	1802	502	62
	N	30153	1,1	4703	1388	2659	3767	4237	4273	3860	3414	1582	270
<b>Muut Ortodoksit Övriga Ortodoxa Other Orthodoxes</b>	MS	1032	0,0	166	41	108	160	152	166	102	84	46	7
	M	449	0,0	76	21	46	68	64	75	45	36	17	1
	N	583	0,0	90	20	62	92	88	91	57	48	29	6
<b>Jehovan todistajat Jehovas vittnen Jehovah's witnesses</b>	MS	18592	0,4	2546	1508	2505	2639	3173	2515	1773	1339	528	66
	M	8024	0,3	1287	750	1197	1168	1344	1001	695	430	142	10
	N	10568	0,4	1259	758	1308	1471	1829	1514	1078	909	386	56
<b>Suomen vapaakirkko Frikyrkan i Finland Free church in Finland</b>	MS	13433	0,3	2524	888	1591	1852	2426	1812	1144	809	325	62
	M	6046	0,2	1283	429	751	831	1120	805	455	274	83	15
	N	7387	0,3	1241	459	840	1021	1306	1007	689	535	242	47
<b>Adventtikirkot Adventkyrkor Adventist churches</b>	MS	4406	0,1	581	280	443	528	628	592	470	507	321	58
	M	1784	0,1	264	155	216	222	267	235	171	157	66	11
	N	2642	0,1	317	125	227	304	361	357	299	350	255	47
<b>Katolinen Kirkko Suomessa Katoliska Kyrkan i Finland Roman Catholic Church in Finland</b>	MS	7043	0,1	1939	455	951	1300	974	748	353	220	91	12
	M	3398	0,1	968	220	470	588	469	367	186	95	30	5
	N	3645	0,1	971	235	481	712	505	381	167	125	61	7
<b>Myöh. Aik. Pyh. Jeesuksen Kr. Kirkko Jesu Kristi Kyrka av Sista Dag. Hel. The Church of J.Chr. Later Days Saint</b>	MS	3287	0,1	777	257	443	447	425	384	275	191	83	5
	M	1485	0,1	387	135	219	223	202	160	99	47	13	0
	N	1802	0,1	390	122	224	224	223	224	176	144	70	5
<b>Baptistiyhdyskunnat Baptistsamfund Baptist congregation</b>	MS	2440	0,0	325	146	267	319	340	389	260	233	144	17
	M	1132	0,0	157	64	128	152	184	209	117	82	35	4
	N	1308	0,0	168	82	139	167	156	180	143	151	109	13
<b>Metodistikirkot Metodistkyrkor Methodist churches</b>	MS	1278	0,0	165	42	121	180	216	213	144	119	65	13
	M	639	0,0	83	19	65	98	115	116	68	55	18	2
	N	639	0,0	82	23	56	82	101	97	76	64	47	11
<b>Juutalaisseurakunnat Judiska församlingar Jewish congregations</b>	MS	1165	0,0	174	81	148	164	181	156	89	102	56	14
	M	578	0,0	99	42	78	78	88	78	34	56	20	5
	N	587	0,0	75	39	70	86	93	78	55	46	36	9
<b>Islamilaisseurakunnat Islamitiska församlingar Islamic congregations</b>	MS	1098	0,0	241	47	110	175	151	131	81	115	41	4
	M	570	0,0	133	25	59	119	81	61	39	46	7	0
	N	526	0,0	108	22	51	56	70	70	42	69	34	4
<b>Muut - Övriga - Other</b>	MS	915	0,0	145	59	108	155	152	142	86	46	19	3
	M	415	0,0	69	30	62	74	64	64	33	14	5	0
	N	500	0,0	76	29	46	81	88	78	53	32	14	3
<b>Usk. yhdysk. kuulumattomat Pers. som tillhör ej religionssamfundet No religious affiliation</b>	MS	652590	12,6	94923	26403	67378	110831	139141	110010	61822	32511	8562	1011
	M	383158	15,2	48883	14128	37332	66605	85256	68984	39061	18928	3680	321
	N	269432	10,2	46060	12275	30044	44226	53885	41026	22761	13583	4882	690

33. Väestö län (5-vuotis) ja sukupuolen mukaan maakunnittain ja kunnittain 31.12.1999  
 Befolkning efter ålder (5-årsklasser) och kön landskapsvis och kommunvis 31.12.1999  
 Population by age (5-year groups), sex, by region and municipality 31.12.1999

Alue Område Area	Sukupu. Kön Sex	Yhteensä Totalt Total	Ikä - Ålder - Age											
			0-14	%	15-64	%	65-	%	18-	0-4	5-9	10-14	15-19	20-24
KOKO MAA	MS	5171302	943001	18,2	3461133	66,9	767168	14,8	4025840	297522	329375	316104	332206	328066
HELA LANDET	M	2523026	481142	19,1	1749103	69,3	292781	11,6	1938263	151759	167831	161552	169996	167606
WHOLE COUNTRY	N	2648276	461859	17,4	1712030	64,6	474387	17,9	2087577	145763	161544	154552	162210	159460
<b>Kaupunkimaiset kunnat</b>	MS	3123190	548895	17,6	2156579	69,1	417716	13,4	2481651	182018	191118	175759	190754	231788
Urbana kommuner	M	1493692	279234	18,7	1063554	71,2	150904	10,1	1157435	82599	97081	89554	95181	114142
Urban municipalities	N	1629498	269681	16,5	1093025	67,1	266812	16,4	1304216	89419	94037	86205	95573	117646
<b>Taajaan asutut kunnat</b>	MS	853084	171285	20,1	556530	65,2	125289	14,7	643993	51980	60140	59165	60243	43025
Tätortskommuner	M	425461	89028	20,7	287683	67,6	49750	11,7	317846	26883	30655	30490	31689	23410
Semi-urban municipalities	N	427623	83257	19,5	268847	62,9	75519	17,7	326147	25097	29485	28675	28554	19615
<b>Maaseutumaiset kunnat</b>	MS	1195028	222821	18,6	748024	62,6	224183	18,8	920196	63524	76117	81180	81209	53253
Landsbygdskommuner	M	603873	113880	18,9	397868	65,9	92127	15,3	462982	32277	40095	41508	43126	30054
Rural municipalities	N	591155	108941	18,4	350158	59,2	132056	22,3	457214	31247	38022	39672	38083	23199
<b>MANNER-SUOMI</b>	MS	5145596	938205	18,2	3444400	66,9	762991	14,8	4005817	296003	327715	314467	330720	326722
FASTA FINLAND	M	2510387	478687	19,1	1740639	69,3	291081	11,8	1828526	150988	166993	160706	169216	166910
MAINLAND FINLAND	N	2635209	458518	17,4	1703781	64,7	471930	17,9	2077291	145011	160722	153781	161504	159812
<b>UUSIMAA</b>	MS	1290618	238894	18,5	905258	70,1	148486	11,3	1006915	80425	84753	73716	74055	89360
NYLAND	M	617876	121725	19,7	442826	71,7	53325	8,6	473363	40993	43037	37695	37509	43951
	N	672742	117169	17,4	462432	68,7	93141	13,8	533552	39432	41718	36021	36548	45409
<b>Kaupunkimaiset kunnat</b>	MS	1129790	203841	18,0	799094	70,7	126855	11,2	887854	69464	72039	62336	63648	82183
Urbana kommuner	M	537762	103772	19,3	388595	72,3	45395	8,4	414727	35336	36587	31849	31969	40081
Urban municipalities	N	592028	100069	16,9	410499	69,3	81460	13,8	473127	34128	35452	30489	31679	42102
<b>Taajaan asutut kunnat</b>	MS	133729	29412	22,0	88925	66,5	15392	11,5	98685	9294	10636	9482	8757	6149
Tätortskommuner	M	68473	15058	22,7	45285	68,1	6130	9,2	48450	4821	5369	4868	4671	3281
Semi-urban municipalities	N	67256	14354	21,3	43640	64,9	9262	13,8	50235	4473	5267	4614	4086	2868
<b>Maaseutumaiset kunnat</b>	MS	27099	5841	20,8	17239	63,6	4219	15,6	20376	1667	2078	1896	1650	1028
Landsbygdskommuner	M	13641	2895	21,2	8946	65,6	1800	13,2	10186	836	1081	978	869	589
Rural municipalities	N	13458	2746	20,4	8293	61,6	2419	18,0	10180	831	997	918	781	439
<b>ITÄ-UUSIMAA</b>	MS	89094	17748	19,9	58573	65,7	12773	14,3	67925	5532	6465	5751	5506	4390
ÖSTRA NYLAND	M	43969	9035	20,5	29922	68,1	5012	11,4	33133	2826	3299	2910	2911	2354
	N	45125	8713	19,3	28651	63,5	7781	17,2	34792	2706	3166	2841	2595	2036
<b>Kaupunkimaiset kunnat</b>	MS	52244	10004	19,1	35113	67,2	7127	13,6	40239	3109	3626	3269	3265	2888
Urbana kommuner	M	25573	5099	19,9	17793	69,6	2681	10,5	19444	1594	1853	1652	1707	1513
Urban municipalities	N	26671	4905	18,4	17320	64,9	4446	16,7	20795	1515	1773	1617	1558	1375
<b>Taajaan asutut kunnat</b>	MS	17160	3887	22,7	11190	65,2	2083	12,1	12617	1283	1448	1156	1046	684
Tätortskommuner	M	8495	1978	23,3	5656	66,6	861	10,1	6156	657	737	584	550	385
Semi-urban municipalities	N	8665	1909	22,0	5534	63,9	1222	14,1	6461	626	711	572	496	299
<b>Maaseutumaiset kunnat</b>	MS	19690	3857	19,6	12270	62,3	3563	18,1	15069	1140	1391	1326	1195	818
Landsbygdskommuner	M	9901	1859	19,8	6473	65,4	1470	14,8	7533	575	709	674	654	456
Rural municipalities	N	9789	1899	19,4	5797	59,2	2093	21,4	7536	565	682	652	541	362
<b>VARSINAIS-SUOMI</b>	MS	445542	77070	17,3	296534	66,6	71938	16,1	352272	25148	26626	25296	26960	29866
EGENTLIGA FINLAND	M	214901	39465	18,4	148532	69,1	26904	12,5	167179	12903	13619	12943	13678	14642
	N	230641	37605	16,3	148002	64,2	45034	19,5	185093	12245	13007	12353	13282	15224
<b>Kaupunkimaiset kunnat</b>	MS	259393	41924	16,2	177201	68,3	40288	15,5	208979	14519	14258	13147	14732	21133
Urbana kommuner	M	122174	21371	17,5	86478	70,8	14325	11,7	96545	7413	7239	6719	7195	9850
Urban municipalities	N	137219	20553	15,0	90723	66,1	25843	18,9	112434	7106	7019	6428	7537	11283
<b>Taajaan asutut kunnat</b>	MS	68214	13248	19,4	45184	66,2	9782	14,3	52038	4024	4593	4631	4674	3487
Tätortskommuner	M	33929	6899	20,3	23192	68,4	3838	11,3	25523	2151	2345	2403	2501	1895
Semi-urban municipalities	N	34285	6349	18,5	21992	64,1	5944	17,3	26515	1873	2248	2228	2173	1592
<b>Maaseutumaiset kunnat</b>	MS	117935	21898	18,6	74149	62,9	21888	18,6	91255	6605	7775	7518	7554	5246
Landsbygdskommuner	M	58798	11195	19,0	38862	66,1	8741	14,9	45111	3339	4035	3821	3982	2897
Rural municipalities	N	59137	10703	18,1	35287	59,7	13147	22,2	46144	3266	3740	3697	3572	2349
<b>SATAKUNTA</b>	MS	239350	40961	17,1	157501	65,8	40888	17,1	188750	12623	14105	14233	15702	13838
SATAKUNTA	M	117019	20940	17,9	80330	68,6	15749	13,5	91146	6426	7166	7348	8061	7243
	N	122331	20021	16,4	77171	63,1	25139	20,5	97604	6197	6939	6885	7641	6595
<b>Kaupunkimaiset kunnat</b>	MS	134151	22495	16,8	90310	67,3	21346	15,9	106461	7154	7737	7604	8638	8603
Urbana kommuner	M	64790	11441	17,7	45355	70,0	7994	12,3	50715	3592	3908	3941	4329	4413
Urban municipalities	N	69361	11054	15,9	44955	64,8	13352	19,3	55746	3562	3829	3663	4309	4190
<b>Taajaan asutut kunnat</b>	MS	53086	9462	17,8	34606	65,2	9018	17,0	41338	2865	3202	3395	3683	2805
Tätortskommuner	M	26105	4914	18,8	17695	67,8	3496	13,4	19992	1497	1628	1791	1950	1467
Semi-urban municipalities	N	26981	4548	16,9	16911	62,7	5522	20,5	21346	1368	1576	1604	1733	1338
<b>Maaseutumaiset kunnat</b>	MS	52113	9004	17,3	32585	62,5	10524	20,2	40951	2604	3166	3234	3381	2430
Landsbygdskommuner	M	26124	4585	17,6	17280	66,1	4259	16,3	20439	1337	1632	1616	1782	1363
Rural municipalities	N	25989	4419	17,0	15305	58,9	6265	24,1	20512	1267	1534	1618	1599	1067
<b>KANTA-HÄME</b>	MS	165190	29672	18,0	107412	65,0	28106	17,0	129227	9360	10403	9909	10111	8270
EGENTLIGA TAVASTLAND	M	80267	15156	18,9	54492	67,9	10819	13,2	61862	4791	5328	5037	5178	4705
	N	84923	14516	17,1	52920	62,3	17487	20,6	67365	4569	5075	4872	4933	4565
<b>Kaupunkimaiset kunnat</b>	MS	90730	15637	17,2	60111	66,3	14882	16,5	71794	5080	5501	5056	5489	6023
Urbana kommuner	M	43029	7977	18,5	29758	69,2	5294	12,3	33334	2613	2825	2539	2755	2917
Urban municipalities	N	47701	7660	16,1	30353	63,6	9588	20,3	38460	2467	2676	2517	2734	3106
<b>Taajaan asutut kunnat</b>	MS	24529	4702	19,2	16041	65,4	3786	15,4	18863	1491	1632	1579	1525	1167
Tätortskommuner	M	12112	2357	19,5	8252	68,1	1503	12,4	9267	761	807	789	795	631
Semi-urban municipalities	N	12417	2345	18,9	7789	62,7	2283	18,4	9596	730	825	790	730	536

25-29	30-34	35-39	40-44	45-49	50-54	55-59	60-64	65-69	70-74	75-79	80-84	85-	Sukup. Kon Sex	Alue Område Area
304448	357565	380939	386488	404445	423568	284194	259218	227163	208820	160330	93999	77056	MS	KOKO MAA
155590	182321	194200	198273	204582	213919	140513	124103	103675	86775	55966	27818	18549	M	HELA LANDET
148858	175244	188739	190213	199863	209847	143681	135115	123488	121845	104364	66183	58507	N	WHOLE COUNTRY
215439	237195	236550	230770	240310	256526	170420	146827	125589	112581	86188	51101	42257	MS	Kaupunkimäiset kunnat
109083	119937	119232	114720	117051	124934	81694	67580	54708	44168	28507	14184	9337	M	Urbana kommuner
106356	117258	117318	116050	123259	131592	88726	78247	70881	68413	57681	36917	32920	N	Urban municipalities
40530	53726	62680	66014	69166	71106	46539	43501	37379	34522	26219	15098	12051	MS	Taajaan asutut kunnat
20866	27452	32029	34152	35839	36955	23733	21558	17633	14831	9475	4863	3148	M	Tätortskommuner
19664	26274	30651	31862	33327	34151	22806	21943	19748	19691	16744	10435	8903	N	Semi-urban municipalities
48479	66644	81709	89702	94969	95934	67235	68890	64195	61517	47923	27800	22748	MS	Maaeutumaiset kunnat
25841	34932	42939	47401	51692	52030	35086	34965	31334	27776	17984	8969	6064	M	Landsbygdskommuner
22838	31712	38770	42301	43277	43904	32149	33925	32681	33741	29939	18831	16884	N	Rural municipalities
302886	355665	379131	384706	402441	421455	282688	257988	226127	207615	159437	93389	78423	MS	MANNER-SUOMI
154789	181394	193283	195423	203600	212848	139681	123495	103160	86316	55621	27595	18369	M	FASTA FINLAND
148097	174271	185848	189283	198841	208607	143005	134493	122967	121299	103816	65794	58054	N	MAINLAND FINLAND
94150	109988	107444	97885	97816	107425	70993	56142	44989	38078	29487	18163	15751	MS	UUSIMAA
46434	54625	53828	48525	48821	51431	33712	25990	19868	15229	9764	5008	3456	M	NYLAND
47716	55363	53616	49360	50995	55994	37281	30152	25121	22847	19723	13155	12295	N	
86313	98746	94433	84997	84625	93478	62034	48637	38982	32984	25419	15773	13697	MS	Kaupunkimäiset kunnat
42538	49070	47237	41933	40113	44277	28224	22155	17017	12931	8263	4269	2915	M	Urbana kommuner
43777	49676	47196	43064	44512	49201	32810	26482	21985	20053	17156	11504	10782	N	Urban municipalities
6751	9546	10983	10799	10971	11531	7386	6052	4752	4008	3185	1860	1587	MS	Taajaan asutut kunnat
3358	4745	5535	5568	5501	5868	3674	3084	2225	1777	1151	567	410	M	Tätortskommuner
3393	4801	5448	5231	5470	5663	3712	2968	2527	2231	2034	1293	1177	N	Semi-urban municipalities
1086	1696	2028	2089	2220	2416	1573	1453	1255	1084	883	530	467	MS	Maaeutumaiset kunnat
540	810	1056	1024	1207	1286	814	751	626	521	350	172	131	M	Landsbygdskommuner
546	886	972	1065	1013	1130	759	702	629	563	533	358	338	N	Rural municipalities
4538	6104	6741	6933	7185	7748	5101	4329	3718	3347	2752	1540	1416	MS	ITÄ-UUSIMAA
2225	3051	3414	3550	3612	4019	2844	2142	1721	1463	1006	464	358	M	ÖSTRA NYLAND
2313	3053	3327	3383	3573	3727	2457	2187	1997	1884	1746	1076	1058	N	
2967	3531	3898	4131	4349	4623	3049	2412	2052	1903	1516	850	806	MS	Kaupunkimäiset kunnat
1458	1757	1970	2127	2156	2356	1580	1191	904	791	540	252	194	M	Urbana kommuner
1511	1774	1928	2004	2193	2267	1489	1221	1148	1112	976	598	612	N	Urban municipalities
755	1380	1433	1332	1276	1472	985	827	659	558	415	244	207	MS	Taajaan asutut kunnat
361	674	711	659	644	749	517	406	321	258	154	75	55	M	Tätortskommuner
394	706	722	673	632	723	468	421	336	302	261	169	152	N	Semi-urban municipalities
816	1193	1410	1470	1560	1651	1067	1090	1007	886	821	446	403	MS	Maaeutumaiset kunnat
408	620	733	784	812	914	567	545	496	416	312	137	109	M	Landsbygdskommuner
408	573	677	706	748	737	500	545	511	470	509	309	294	N	Rural municipalities
27373	31027	31647	31720	34180	37059	24384	22318	20322	19325	15256	9070	7965	MS	VARSINAIS-SUOMI
13882	15777	15921	16123	16902	18822	12104	10681	9159	7931	5248	2717	1849	M	EGENTLIGA FINLAND
13491	15250	15726	15597	17278	18237	12280	11637	11163	11394	10008	6353	6116	N	
18805	19426	18305	17997	19180	21018	14031	12574	11509	10815	8513	5087	4344	MS	Kaupunkimäiset kunnat
9491	9817	9139	8989	9197	10306	6729	5765	4947	4213	2798	1431	936	M	Urbana kommuner
9314	9609	9166	9008	9983	10712	7302	6809	6562	6602	5715	3656	3408	N	Urban municipalities
3388	4459	5146	5109	5658	6197	3727	3359	2874	2698	1997	1173	1040	MS	Taajaan asutut kunnat
1737	2265	2569	2635	2804	3193	1948	1645	1351	1141	742	349	255	M	Tätortskommuner
1631	2194	2577	2474	2854	3004	1779	1714	1523	1557	1255	824	785	N	Semi-urban municipalities
5200	7142	8196	8614	9342	9844	6626	6385	5939	5812	4746	2810	2581	MS	Maaeutumaiset kunnat
2654	3695	4213	4499	4901	5323	3427	3271	2861	2577	1708	937	658	M	Landsbygdskommuner
2546	3447	3983	4115	4441	4521	3199	3114	3078	3235	3038	1873	1923	N	Rural municipalities
12015	14730	16197	17076	19293	20696	14179	13775	11965	11110	8567	4958	4288	MS	SATAKUNTA
6251	7858	8325	8608	9904	10613	7100	6567	5575	4596	3072	1452	1054	M	SATAKUNTA
5764	7072	7872	8468	9389	10083	7079	7208	6390	6514	5495	3506	3234	N	
7360	8704	9022	9511	10882	11870	8077	7843	6576	5798	4356	2480	2136	MS	Kaupunkimäiset kunnat
3872	4495	4613	4712	5448	5955	3974	3544	2975	2328	1509	684	498	M	Urbana kommuner
3488	4209	4409	4799	5434	5915	4103	4099	3601	3470	2847	1796	1638	N	Urban municipalities
2466	3120	3736	3896	4193	4561	3067	3079	2536	2484	1888	1141	969	MS	Taajaan asutut kunnat
1214	1638	1896	1961	2193	2365	1530	1481	1206	1031	679	330	250	M	Tätortskommuner
1252	1482	1840	1935	2000	2196	1537	1598	1330	1453	1209	811	719	N	Semi-urban municipalities
2189	2906	3439	3669	4218	4265	3035	3053	2853	2828	2323	1337	1183	MS	Maaeutumaiset kunnat
1165	1525	1816	1935	2263	2293	1596	1542	1394	1237	884	438	306	M	Landsbygdskommuner
1024	1381	1623	1734	1955	1972	1439	1511	1459	1591	1439	899	877	N	Rural municipalities
8508	10685	11793	12343	13148	13742	9064	8748	7794	7666	6083	3554	3009	MS	KANTA-HÄME
4403	5479	6073	6201	6767	7018	4443	4225	3546	3202	2133	1029	709	M	EGENTLIGA TAVASTLAND
4105	5206	5720	6142	6381	6724	4621	4523	4248	4464	3950	2525	2300	N	
5195	6072	6486	6688	7179	7528	4895	4576	4060	4132	3257	1931	1602	MS	Kaupunkimäiset kunnat
2709	3098	3293	3276	3612	3700	2298	2100	1740	1609	1063	530	352	M	Urbana kommuner
2486	2974	3193	3392	3567	3828	2597	2476	2320	2523	2194	1401	1250	N	Urban municipalities
1237	1574	1820	1890	1905	2183	1399	1341	1074	1055	799	463	395	MS	Taajaan asutut kunnat
638	812	927	980	964	1135	721	651	521	453	292	139	98	M	Tätortskommuner
601	762	893	910	941	1048	678	690	553	602	507	324	297	N	Semi-urban municipalities

33. Väestö iän (5-vuotia) ja sukupuolen mukaan maakunnittain ja kunnittain 31.12.1999  
 Befolkning efter ålder (5-årsklasser) och kön landskapsvis och kommunvis 31.12.1999  
 Population by age (5-year groups), sex, by region and municipality 31.12.1999

(Jatk.)  
 (Forts.)  
 (Cont.)

Alue Område Area	Sukupuoli Kön Sex	Yhteensä Totalt	Ikä - Ålder - Age											
			0-14	%	15-64	%	65-	%	18-	0-4	5-9	10-14	15-19	20-24
<b>Maaseutumaiset kunnat</b>	MS	49931	9333	18,7	31260	62,6	9338	18,7	38570	2789	3270	3274	3097	2080
Landsbygdskommuner	M	25126	4822	19,2	16482	65,6	3822	15,2	19261	1417	1696	1709	1628	1157
Rural municipalities	N	24805	4511	18,2	14778	59,6	5516	22,2	19309	1372	1574	1565	1469	923
<b>PIRKANMAA</b>	MS	447024	78111	17,5	298897	66,9	70016	15,7	352482	25079	27364	25688	27106	28986
BIRKALAND	M	217009	39836	18,4	151056	69,6	26117	12,0	168764	12822	13870	13144	13832	14834
	N	230015	38275	16,6	147841	64,3	43899	19,1	183718	12257	13494	12524	13274	14152
<b>Kaupunkimaiset kunnat</b>	MS	315333	54385	17,2	215651	68,4	45297	14,4	249941	18041	18966	17378	18582	22874
Urbana kommuner	M	151571	27648	18,2	107923	71,0	16300	10,8	118316	9167	9620	8861	9318	11484
Urban municipalities	N	163762	26737	16,3	108028	66,0	28997	17,7	131625	8974	9348	8517	9264	11390
<b>Taajaan asutut kunnat</b>	MS	58230	11050	19,0	37480	64,3	9720	16,7	44688	3404	3848	3798	3974	2776
Tätortskommuner	M	28678	5711	19,9	19252	67,1	3715	13,0	21706	1789	1946	1976	2076	1511
Semi-urban municipalities	N	29552	5339	18,1	18208	61,6	6005	20,3	22982	1615	1902	1822	1898	1265
<b>Maaseutumaiset kunnat</b>	MS	73461	12676	17,3	45786	62,3	14999	20,4	57853	3634	4550	4492	4550	3336
Landsbygdskommuner	M	36760	6477	17,6	24181	65,8	8102	16,6	28742	1866	2304	2307	2438	1839
Rural municipalities	N	36701	6199	16,9	21605	58,9	6897	24,2	29111	1768	2246	2185	2112	1497
<b>PÄIJÄT-HÄME</b>	MS	197347	34313	17,4	132352	67,1	30682	15,5	155403	10341	12275	11697	12605	11297
PÄIJÄNNE-TAVASTLAND	M	95061	17365	18,3	66537	70,0	11159	11,7	73819	5218	6251	5896	6400	5764
	N	102286	16948	16,6	65815	64,3	19523	19,1	81584	5123	6024	5801	6205	5533
<b>Kaupunkimaiset kunnat</b>	MS	118017	19184	16,3	80394	68,1	18439	15,6	94536	5979	6846	6359	7356	7805
Urbana kommuner	M	55682	9743	17,5	39576	71,1	6363	11,4	43758	3080	3494	3169	3874	3836
Urban municipalities	N	62335	9441	15,1	40818	65,5	12076	19,4	50778	2899	3352	3190	3682	3969
<b>Taajaan asutut kunnat</b>	MS	57638	11404	19,8	38531	66,8	7703	13,4	43744	3362	4081	3961	3944	2700
Tätortskommuner	M	28572	5727	20,0	19803	69,3	3042	10,6	21591	1641	2058	2028	2023	1476
Semi-urban municipalities	N	29066	5677	19,5	18728	64,4	4661	16,0	22153	1721	2023	1933	1921	1224
<b>Maaseutumaiset kunnat</b>	MS	21892	3725	17,2	13427	61,9	4540	20,9	17123	1000	1348	1377	1305	792
Landsbygdskommuner	M	10807	1895	17,5	7158	66,2	1754	16,2	8470	497	699	699	703	452
Rural municipalities	N	10885	1830	16,8	6269	57,6	2786	25,6	8653	503	649	678	602	340
<b>KYMENLAAKSO</b>	MS	188633	31364	16,6	124228	65,9	33041	17,5	150207	9631	10951	10782	11546	10310
KYMMENEDALEN	M	92358	15925	17,2	63801	69,1	12632	13,7	72826	4829	5610	5486	5932	5436
	N	96275	15439	16,0	60427	62,8	20409	21,2	77381	4802	5341	5296	5614	4874
<b>Kaupunkimaiset kunnat</b>	MS	117569	18647	15,9	78292	66,6	20630	17,5	94759	5858	6442	6347	7037	7048
Urbana kommuner	M	56570	9351	16,5	39660	70,1	7559	13,4	45094	2945	3252	3154	3580	3613
Urban municipalities	N	60999	9296	15,2	38632	63,3	13071	21,4	49665	2913	3190	3193	3457	3435
<b>Taajaan asutut kunnat</b>	MS	41172	7417	18,0	27046	65,7	6709	16,3	32093	2229	2685	2503	2618	1984
Tätortskommuner	M	20830	3862	18,5	14223	68,3	2745	13,2	16099	1133	1410	1319	1393	1110
Semi-urban municipalities	N	20342	3555	17,5	12823	63,0	3964	19,5	15994	1096	1275	1184	1225	854
<b>Maaseutumaiset kunnat</b>	MS	29892	5300	17,7	18890	63,2	5702	19,1	23355	1544	1824	1832	1891	1298
Landsbygdskommuner	M	14958	2712	18,1	9918	66,3	2328	15,6	11633	751	948	1013	959	713
Rural municipalities	N	14934	2588	17,3	8972	60,1	3374	22,6	11722	793	876	919	932	585
<b>ETELÄ-KARJALA</b>	MS	137377	22547	16,4	90656	66,0	24174	17,6	109733	6699	7899	7949	8378	7909
SÖDRA KARELEN	M	67664	11557	17,1	46936	69,4	9171	13,6	53504	3367	4087	4103	4277	4338
	N	69713	10990	15,8	43720	62,7	15003	21,5	56229	3332	3812	3846	4101	3571
<b>Kaupunkimaiset kunnat</b>	MS	88450	14428	16,3	59630	67,4	14392	16,3	70835	4427	5073	4928	5397	5990
Urbana kommuner	M	43006	7386	17,2	30444	70,8	5176	12,0	34024	2255	2603	2528	2699	3264
Urban municipalities	N	45444	7042	15,5	29186	64,2	9216	20,3	36811	2172	2470	2400	2698	2726
<b>Taajaan asutut kunnat</b>	MS	11091	1902	17,1	7435	67,0	1754	15,8	8726	543	641	718	758	499
Tätortskommuner	M	5562	981	17,6	3888	69,9	695	12,5	4335	276	320	385	397	275
Semi-urban municipalities	N	5529	921	16,7	3549	64,2	1059	19,2	4391	267	321	333	361	224
<b>Maaseutumaiset kunnat</b>	MS	37836	6217	16,4	23591	62,4	8028	21,2	30172	1729	2185	2303	2223	1420
Landsbygdskommuner	M	19096	3190	16,7	12806	66,0	3300	17,3	15145	836	1164	1190	1181	799
Rural municipalities	N	18740	3027	16,2	10985	58,6	4728	25,2	15027	893	1021	1113	1042	621
<b>ETELÄ-SAVO</b>	MS	168770	28047	16,6	108293	64,8	31430	18,6	133953	8138	9559	10350	10888	9046
SÖDRA SAVOLAX	M	82452	14330	17,4	55964	67,9	12158	14,7	64687	4133	4855	5342	5541	4823
	N	86318	13717	15,9	53329	61,8	19272	22,3	69266	4005	4704	5008	5347	4423
<b>Kaupunkimaiset kunnat</b>	MS	74030	11971	16,2	49752	67,2	12307	16,6	59174	3668	4073	4230	4890	5368
Urbana kommuner	M	34707	6095	17,6	24294	70,0	4318	12,4	27181	1823	2069	2203	2391	2565
Urban municipalities	N	39323	5876	14,9	25458	64,7	7989	20,3	31993	1845	2004	2027	2499	2803
<b>Taajaan asutut kunnat</b>	MS	7202	1111	15,4	4533	62,9	1558	21,6	5829	311	380	420	421	293
Tätortskommuner	M	3570	580	16,2	2376	66,6	614	17,2	2859	154	203	223	224	159
Semi-urban municipalities	N	3632	531	14,6	2157	59,4	944	26,0	2970	157	177	197	197	134
<b>Maaseutumaiset kunnat</b>	MS	87538	14965	17,1	55008	62,8	17565	20,1	68950	4159	5106	5700	5577	3385
Landsbygdskommuner	M	44175	7655	17,3	28294	66,3	7226	16,4	34847	2158	2583	2916	2926	1899
Rural municipalities	N	43363	7310	16,9	25714	59,3	10339	23,8	34303	2003	2523	2784	2651	1486
<b>POHJOIS-SAVO</b>	MS	253792	45334	17,9	168796	65,7	41662	16,4	197892	13608	15634	16092	17355	14980
NORRA SAVOLAX	M	124605	23084	18,5	85432	68,6	16089	12,9	96180	6934	7902	8248	8886	7745
	N	129187	22250	17,2	81364	63,0	25573	19,8	101712	6674	7732	7844	8469	7235
<b>Kaupunkimaiset kunnat</b>	MS	133401	23519	17,6	90806	68,1	19076	14,3	104632	7598	8009	7912	9048	9856
Urbana kommuner	M	63812	11951	18,7	44972	70,5	6889	10,8	49200	3858	4039	4054	4546	4836
Urban municipalities	N	69589	11568	16,6	45834	65,9	12187	17,5	55432	3740	3970	3858	4502	5020
<b>Taajaan asutut kunnat</b>	MS	27787	5804	20,9	18408	66,2	3575	12,9	20679	1720	2076	2008	2062	1305
Tätortskommuner	M	13868	3006	21,7	9448	68,1	1414	10,2	10195	901	1054	1051	1073	694
Semi-urban municipalities	N	13919	2798	20,1	8960	64,4	2161	15,5	10484	819	1022	957	989	611

25-29	30-34	35-39	40-44	45-49	50-54	55-59	60-64	65-69	70-74	75-79	80-84	85-	Sukup. Kön Sex	Alue Område Area
2078	3039	3487	3785	4064	4031	2770	2831	2660	2479	2027	1160	1012	MS	Maseutumaiset kunnat
1058	1569	1853	1945	2191	2183	1424	1474	1285	1140	778	360	259	M	Landsbygdskommuner
1018	1470	1634	1840	1873	1848	1346	1357	1375	1339	1249	800	753	N	Rural municipalities
27832	31269	32300	32502	34384	37088	24831	22801	20490	18986	14817	8711	7012	MS	PIRKANMAA
14431	16007	16618	16594	17195	18720	12085	10742	9262	7698	5052	2438	1689	M	BIRKALAND
13401	15262	15684	15908	17189	18366	12546	12059	11228	11290	9765	6273	5343	N	
22168	23631	23281	22918	23733	26123	17165	15176	13589	12185	9488	5579	4458	MS	Kaupunkimaiset kunnat
11490	12073	11912	11593	11627	12872	8292	6962	5898	4782	3107	1506	1007	M	Urbana kommuner
10678	11558	11369	11325	12106	13251	8873	8214	7691	7403	6379	4073	3451	N	Urban municipalities
2681	3641	4174	4301	4774	4854	3162	3123	2827	2673	2099	1183	938	MS	Taajaan esutut kunnat
1343	1862	2170	2167	2474	2541	1581	1527	1339	1070	739	321	248	M	Tätortskommuner
1338	1779	2004	2134	2300	2313	1581	1596	1488	1603	1360	862	692	N	Semi-urban municipalities
2983	3997	4845	5283	5877	6109	4304	4502	4074	4128	3232	1949	1616	MS	Maseutumaiset kunnat
1598	2072	2534	2834	3094	3307	2212	2253	2025	1844	1206	611	416	M	Landsbygdskommuner
1385	1925	2311	2449	2783	2802	2092	2249	2049	2284	2028	1338	1200	N	Rural municipalities
10378	12724	13772	14405	16432	17872	12017	10850	9157	8375	6480	3828	2862	MS	PÄIJÄT-HÄME
5329	6544	7093	7200	8121	9087	5897	5102	4007	3337	2124	1072	619	M	PÄIJÄNNE-TAVASTLAND
5049	6180	6679	7205	8311	8785	6120	5748	5150	5038	4336	2756	2243	N	
6855	7931	8132	8380	9731	10561	7221	6422	5506	4972	3886	2346	1729	MS	Kaupunkimaiset kunnat
3499	4043	4153	4184	4653	5242	3405	2887	2291	1878	1233	620	343	M	Urbana kommuner
3356	3888	3979	4196	5078	5319	3816	3535	3215	3098	2653	1726	1386	N	Urban municipalities
2715	3639	4172	4423	5040	5468	3412	3020	2315	2123	1650	926	689	MS	Taajaan esutut kunnat
1409	1883	2173	2181	2561	2861	1748	1508	1072	926	587	296	181	M	Tätortskommuner
1306	1776	1999	2242	2479	2605	1684	1512	1243	1197	1063	630	528	N	Semi-urban municipalities
808	1154	1468	1602	1661	1845	1384	1408	1336	1280	924	556	444	MS	Maseutumaiset kunnat
421	638	787	835	907	984	744	707	644	535	304	156	115	M	Landsbygdskommuner
387	516	701	767	754	861	640	701	692	745	620	400	329	N	Rural municipalities
9421	11722	12998	14228	15255	16797	11404	10549	9744	9139	6891	4015	3252	MS	KYMENLAAKSO
4899	6114	6742	7365	7810	8598	5734	5171	4487	3777	2404	1182	782	M	KYMMENEDALEN
4522	5608	6254	6863	7445	8199	5670	5378	5257	5362	4487	2833	2470	N	
6296	7338	7945	8662	9611	10718	7139	6500	6053	5776	4338	2453	2010	MS	Kaupunkimaiset kunnat
3285	3833	4075	4435	4817	5373	3527	3122	2667	2312	1438	696	446	M	Urbana kommuner
3011	3505	3670	4227	4794	5343	3612	3378	3386	3464	2900	1757	1564	N	Urban municipalities
1955	2662	2965	3172	3320	3554	2498	2338	2049	1848	1387	807	638	MS	Taajaan esutut kunnat
1014	1401	1566	1684	1758	1852	1275	1172	1005	811	506	252	171	M	Tätortskommuner
941	1261	1399	1488	1584	1702	1223	1166	1044	1037	861	555	467	N	Semi-urban municipalities
1170	1722	2086	2394	2324	2527	1787	1711	1642	1515	1186	755	604	MS	Maseutumaiset kunnat
600	880	1101	1248	1237	1373	932	877	815	654	460	234	165	M	Landsbygdskommuner
570	842	985	1148	1087	1154	835	834	827	861	728	521	439	N	Rural municipalities
6958	8319	9361	10232	11258	11839	8337	8065	7276	6647	4912	2993	2346	MS	ETELÄ-KARJALA
3701	4331	4850	5318	5831	6155	4205	3930	3245	2783	1711	867	545	M	SÖDRA KARELEN
3257	3988	4511	4914	5427	5684	4132	4135	4031	3884	3201	2106	1801	N	
5000	5690	6076	6568	7115	7579	5293	4922	4402	3894	2898	1781	1417	MS	Kaupunkimaiset kunnat
2644	2920	3131	3371	3593	3902	2571	2349	1880	1532	951	502	311	M	Urbana kommuner
2356	2770	2945	3197	3522	3677	2722	2573	2522	2382	1947	1279	1106	N	Urban municipalities
536	656	746	900	975	1025	706	634	526	516	364	204	144	MS	Taajaan esutut kunnat
281	354	391	476	511	505	368	328	253	207	135	69	31	M	Tätortskommuner
255	302	355	424	464	520	338	306	273	309	229	135	113	N	Semi-urban municipalities
1422	1973	2539	2764	3168	3235	2338	2509	2348	2237	1650	1008	785	MS	Maseutumaiset kunnat
778	1057	1328	1471	1727	1748	1266	1253	1112	1044	625	316	203	M	Landsbygdskommuner
646	916	1211	1293	1441	1487	1072	1256	1236	1193	1025	692	582	N	Rural municipalities
7571	9483	11663	12885	13684	13969	9982	10142	9453	8653	6513	3816	2995	MS	ETELÄ-SAVO
3925	4853	6032	6856	7196	7166	5090	4882	4369	3656	2264	1128	741	M	SÖDRA SAVOLAX
3646	4630	5631	6229	6488	6803	4872	5260	5084	4997	4249	2688	2254	N	
4063	4574	5123	5539	6008	5971	4144	4072	3706	3404	2508	1524	1165	MS	Kaupunkimaiset kunnat
2051	2298	2598	2729	2969	2851	2015	1827	1563	1289	784	424	258	M	Urbana kommuner
2012	2276	2525	2810	3039	3120	2129	2245	2143	2115	1724	1100	907	N	Urban municipalities
282	369	469	561	589	622	431	496	470	425	338	186	139	MS	Taajaan esutut kunnat
142	181	240	320	308	332	227	243	225	179	112	65	33	M	Tätortskommuner
140	188	229	241	281	290	204	253	245	246	226	121	106	N	Semi-urban municipalities
3226	4540	6071	6785	7087	7376	5387	5574	5277	4824	3667	2106	1691	MS	Maseutumaiset kunnat
1732	2374	3194	3607	3919	3983	2848	2812	2581	2188	1368	639	450	M	Landsbygdskommuner
1494	2166	2877	3178	3168	3393	2539	2762	2696	2636	2299	1467	1241	N	Rural municipalities
12795	15807	18465	19827	20651	19976	13564	13376	12389	11837	8882	5026	3728	MS	POHJOIS-SAVO
6510	8060	9572	10223	10903	10412	6772	6349	5714	4892	3073	1485	925	M	NORRA SAVOLAX
6285	7747	8893	9804	9748	9564	6792	7027	6675	6945	5609	3541	2803	N	
8045	9045	9946	10486	10847	10354	6764	6415	5750	5411	3935	2222	1758	MS	Kaupunkimaiset kunnat
4046	4558	5013	5212	5487	5133	3221	2940	2466	2079	1325	612	407	M	Urbana kommuner
3999	4487	4933	5274	5380	5221	3543	3475	3284	3332	2610	1610	1351	N	Urban municipalities
1346	1801	2164	2275	2374	2180	1538	1363	1151	1020	702	418	284	MS	Taajaan esutut kunnat
669	910	1108	1160	1238	1161	781	654	543	433	236	128	74	M	Tätortskommuner
677	891	1056	1115	1136	1019	757	709	608	587	466	290	210	N	Semi-urban municipalities

33. Väestö iän (5-vuotis) ja sukupuolen mukaan maakunnittain ja kunnittain 31.12.1999  
 Befolkning efter ålder (5-årsklasser) och kön landskapsvis och kommunvis 31.12.1999  
 Population by age (5-year groups), sex, by region and municipality 31.12.1999

(Jatk.)  
 (Forts.)  
 (Cont.)

Alue Område Area	Sukupuoli Kön Sex	Yhteensä Totalt	Ikä - Ålder - Age											
			0-14	%	15-64	%	65-	%	18-	0-4	5-9	10-14	15-19	20-24
<b>Maaseutumaiset kunnat</b>	MS	92604	16011	17,3	57582	62,2	19011	20,5	72581	4290	5549	6172	6245	3819
Landsbygdskommuner	M	46925	8127	17,3	31012	66,1	7786	16,6	36785	2175	2809	3143	3267	2215
Rural municipalities	N	45679	7884	17,3	26570	58,2	11225	24,6	35796	2115	2740	3029	2978	1604
<b>POHJOIS-KARJALA</b>	MS	172551	31049	18,0	112889	65,4	28613	16,6	134121	9089	10667	11313	11913	9908
NORRA KARELEN	M	85542	15857	18,5	58585	68,5	11100	13,0	65866	4594	5492	5771	6200	5172
	N	87009	15182	17,5	54304	62,4	17513	20,1	68255	4475	5175	5542	5713	4736
<b>Kaupunkimaiset kunnat</b>	MS	51514	8792	17,1	35836	69,6	8886	13,4	40709	2843	3017	2932	3602	4925
Urbana kommuner	M	24404	4472	18,3	17488	71,7	2446	10,0	18909	1411	1555	1508	1781	2389
Urban municipalities	N	27110	4320	15,9	18350	67,7	4440	16,4	21800	1432	1462	1426	1841	2536
<b>Taajaan asutut kunnat</b>	MS	33743	5585	16,6	21558	63,9	6600	19,6	26706	1468	1957	2160	2305	1515
Tätortskommuner	M	16772	2881	17,2	11395	67,9	2496	14,9	13171	787	981	1113	1176	840
Semi-urban municipalities	N	16971	2704	15,9	10163	59,9	4104	24,2	13535	681	976	1047	1129	675
<b>Maaseutumaiset kunnat</b>	MS	87294	16672	19,1	55495	63,6	15127	17,3	66706	4758	5693	6221	6006	3468
Landsbygdskommuner	M	44366	8504	19,2	29704	67,0	6158	13,9	33786	2396	2956	3152	3263	1943
Rural municipalities	N	42928	8168	19,0	25791	60,1	8969	20,9	32920	2362	2737	3069	2743	1525
<b>KESKI-SUOMI</b>	MS	260513	47641	18,3	172594	66,3	40278	15,5	202219	14663	16426	16552	17437	17482
MELLERSTA FINLAND	M	128086	24302	19,0	88181	68,8	15603	12,2	98247	7485	8336	8481	8950	8898
	N	132427	23339	17,6	84413	63,7	24675	18,6	103972	7178	8090	8071	8487	8584
<b>Kaupunkimaiset kunnat</b>	MS	115496	20719	17,9	80463	69,7	14314	12,4	90403	6802	7093	6824	7611	10301
Urbana kommuner	M	55319	10510	19,0	39684	71,7	5125	9,3	42547	3457	3613	3440	3767	4914
Urban municipalities	N	60177	10209	17,0	40779	67,8	9189	15,3	47656	3345	3480	3384	3644	5387
<b>Taajaan asutut kunnat</b>	MS	70766	13794	19,5	46209	65,3	10763	15,2	53874	4255	4788	4753	4893	3809
Tätortskommuner	M	35233	7050	20,0	23929	67,9	4254	12,1	26564	2192	2386	2472	2574	2057
Semi-urban municipalities	N	35533	6744	19,0	22280	62,7	6509	18,3	27310	2063	2400	2281	2319	1752
<b>Maaseutumaiset kunnat</b>	MS	74251	13128	17,7	45922	61,8	15201	20,5	57942	3606	4547	4975	4933	3372
Landsbygdskommuner	M	37534	6742	18,0	24568	65,5	6224	16,6	29136	1836	2337	2569	2609	1827
Rural municipalities	N	36717	6386	17,4	21354	58,2	8977	24,4	28808	1770	2210	2406	2324	1445
<b>ETELÄ-POHJANMAA</b>	MS	198795	37013	18,8	125504	63,8	34278	17,4	150883	10954	12959	13100	14547	11526
SÖDRA ÖSTERBOTTEN	M	97176	19027	19,6	64790	66,7	13359	13,7	73603	5610	6725	6692	7487	6155
	N	99619	17986	18,1	60714	60,9	20919	21,0	77280	5344	6234	6408	7060	5371
<b>Kaupunkimaiset kunnat</b>	MS	30051	5221	17,4	20926	69,6	3904	13,0	23618	1704	1783	1734	2148	2544
Urbana kommuner	M	14069	2635	18,7	9995	71,0	1439	10,2	10832	860	876	899	1022	1190
Urban municipalities	N	15982	2586	16,2	10931	68,4	2465	15,4	12786	844	907	835	1126	1354
<b>Taajaan asutut kunnat</b>	MS	80631	16109	20,0	51477	63,8	13045	16,2	60854	4918	5602	5589	6013	4739
Tätortskommuner	M	40134	8333	20,8	26769	66,7	5032	12,5	29904	2517	2952	2864	3121	2594
Semi-urban municipalities	N	40497	7776	19,2	24708	61,0	8013	19,8	30950	2401	2650	2725	2892	2145
<b>Maaseutumaiset kunnat</b>	MS	86113	15683	18,2	53101	61,7	17329	20,1	66411	4332	5574	5777	6366	4243
Landsbygdskommuner	M	42973	8059	18,8	28026	65,2	6888	16,0	32867	2233	2897	2929	3344	2371
Rural municipalities	N	43140	7624	17,7	25075	58,1	10441	24,2	33544	2099	2677	2848	3042	1872
<b>POHJANMAA</b>	MS	173533	32592	18,8	111133	64,0	29808	17,2	133994	10064	11424	11104	11649	11331
ÖSTERBOTTEN	M	85848	16869	19,6	57042	66,4	11937	13,9	65396	5239	5913	5717	6040	5967
	N	87685	15723	17,9	54091	61,7	17871	20,4	68598	4825	5511	5387	5609	5364
<b>Kaupunkimaiset kunnat</b>	MS	77891	13489	17,3	52339	67,2	12063	15,5	61453	4412	4674	4403	5050	6396
Urbana kommuner	M	37765	6971	18,5	26243	69,5	4551	12,1	29328	2275	2404	2292	2465	3184
Urban municipalities	N	40126	6518	16,2	26096	65,0	7512	18,7	32125	2137	2270	2111	2585	3212
<b>Taajaan asutut kunnat</b>	MS	23970	4812	20,1	15426	64,4	3732	15,8	18101	1454	1614	1744	1733	1158
Tätortskommuner	M	12045	2483	20,6	8002	66,4	1560	13,0	8997	763	850	870	945	650
Semi-urban municipalities	N	11925	2329	19,5	7424	62,3	2172	18,2	9104	691	764	874	788	508
<b>Maaseutumaiset kunnat</b>	MS	71672	14291	19,9	43368	60,5	14013	19,6	54440	4198	5136	4957	4666	3777
Landsbygdskommuner	M	36038	7415	20,6	22797	63,3	5826	16,2	27071	2201	2659	2555	2630	2133
Rural municipalities	N	35634	6876	19,3	20571	57,7	8187	23,0	27369	1997	2477	2402	2236	1644
<b>KESKI-POHJANMAA</b>	MS	71646	14560	20,3	46484	64,9	10802	14,8	53600	4443	4912	5205	5726	4668
MELLERSTA ÖSTERBOTTEN	M	35480	7336	20,7	23890	67,3	4254	12,0	26386	2205	2504	2627	2906	2499
	N	36166	7224	20,0	22594	62,5	6348	17,6	27214	2238	2408	2578	2820	2167
<b>Kaupunkimaiset kunnat</b>	MS	35492	6718	18,9	23946	67,5	4828	13,6	27240	2208	2249	2261	2641	2550
Urbana kommuner	M	17227	3361	19,5	12002	69,7	1884	10,8	13124	1116	1119	1126	1283	1323
Urban municipalities	N	18265	3357	18,4	11944	65,4	2964	16,2	14116	1092	1130	1135	1358	1227
<b>Taajaan asutut kunnat</b>	MS	6175	1414	22,9	3834	62,1	927	15,0	4426	434	477	503	497	376
Tätortskommuner	M	3073	707	23,0	2001	65,1	365	11,9	2196	200	258	249	260	207
Semi-urban municipalities	N	3102	707	22,8	1833	59,1	562	18,1	2230	234	219	254	237	169
<b>Maaseutumaiset kunnat</b>	MS	29979	6428	21,4	18704	62,4	4847	16,2	21934	1801	2186	2441	2588	1740
Landsbygdskommuner	M	15180	3268	21,5	9887	65,1	2025	13,3	11066	889	1127	1252	1363	969
Rural municipalities	N	14799	3160	21,4	8817	59,6	2822	19,1	10868	912	1059	1189	1225	771
<b>POHJOIS-POHJANMAA</b>	MS	362388	78419	21,6	238681	65,9	45288	12,5	266824	25096	26877	26446	28091	25678
NORRA ÖSTERBOTTEN	M	181831	40144	22,1	123505	67,9	18182	10,0	132825	12973	13620	13551	14516	13516
	N	180557	38275	21,2	115176	63,8	27106	15,0	133999	12123	13257	12895	13575	12182
<b>Kaupunkimaiset kunnat</b>	MS	170387	34378	20,2	118575	69,8	17434	10,2	128869	11938	11577	10863	12164	15319
Urbana kommuner	M	83734	17554	21,0	59630	71,2	6550	7,8	62509	6156	5839	5559	6096	7719
Urban municipalities	N	86653	16824	19,4	58945	68,0	10884	12,6	66360	5782	5738	5304	6068	7600
<b>Taajaan asutut kunnat</b>	MS	96272	21612	22,4	61111	63,5	13549	14,1	69673	6525	7434	7653	8160	5713
Tätortskommuner	M	48765	11174	22,9	32003	65,6	5588	11,5	35021	3425	3811	3938	4266	3119
Semi-urban municipalities	N	47507	10438	22,0	29108	61,3	7961	16,8	34652	3100	3623	3715	3894	2594

25-29	30-34	35-39	40-44	45-49	50-54	55-59	60-64	65-69	70-74	75-79	80-84	85-	Sukup. Kön Sex	Alue Område Area
3404	4961	6355	7066	7430	7442	5262	5598	5488	5406	4045	2386	1686	MS	<b>Maaseutumaiset kunnat</b>
1795	2592	3451	3851	4198	4118	2770	2755	2705	2380	1512	745	444	M	Landsbygdskommuner
1609	2369	2904	3215	3232	3324	2492	2843	2763	3026	2533	1641	1242	N	Rural municipalities
8020	9750	12254	13992	14532	13905	9356	9259	8511	8190	5865	3442	2605	MS	<b>POHJOIS-KARJALA</b>
4153	4979	6201	7325	7824	7434	4687	4610	3921	3392	2052	1040	695	M	<b>NORRA KARELEN</b>
3867	4771	6053	6667	6708	6471	4689	4649	4590	4798	3813	2402	1910	N	
3456	3379	3597	3966	4123	3940	2576	2272	2143	1917	1383	817	626	MS	<b>Kaupunkimaiset kunnat</b>
1764	1713	1738	1958	2034	1922	1204	1003	882	721	465	222	146	M	Urbana kommuner
1692	1666	1859	2008	2089	2018	1372	1269	1251	1196	918	595	480	N	Urban municipalities
1224	1570	2227	2765	2949	2853	2022	2128	1970	1904	1357	813	556	MS	<b>Taaiaan asutut kunnat</b>
676	803	1142	1486	1625	1540	1038	1069	901	783	450	240	142	M	Tätortskommuner
548	767	1085	1279	1324	1313	984	1069	1069	1141	907	573	414	N	Semi-urban municipalities
3340	4801	6430	7281	7460	7112	4758	4859	4398	4369	3125	1812	1423	MS	<b>Maaseutumaiset kunnat</b>
1713	2463	3321	3881	4165	3972	2445	2538	2128	1908	1137	578	407	M	Landsbygdskommuner
1627	2338	3109	3380	3295	3140	2313	2321	2270	2461	1988	1234	1016	N	Rural municipalities
14760	16309	18659	18474	20167	20925	13972	13409	11969	11232	8538	4753	3786	MS	<b>KESKI-SUOMI</b>
7603	8430	9646	9962	10421	10749	7035	6487	5528	4660	3018	1435	962	M	<b>MELLERSTA FINLAND</b>
7157	7879	9013	9512	9746	10176	6937	6922	6441	6572	5520	3318	2824	N	
8491	8073	8624	8401	8828	9212	5858	5064	4265	3931	2989	1764	1365	MS	<b>Kaupunkimaiset kunnat</b>
4300	4092	4426	4118	4315	4536	2857	2359	1831	1478	999	503	314	M	Urbana kommuner
4191	3981	4198	4283	4513	4676	3001	2705	2434	2453	1990	1261	1051	N	Urban municipalities
3422	4411	5159	5566	5605	5867	3827	3650	3283	3040	2245	1160	1035	MS	<b>Taaiaan asutut kunnat</b>
1769	2252	2646	2925	2907	3071	1960	1768	1533	1279	824	328	290	M	Tätortskommuner
1653	2159	2513	2641	2698	2796	1667	1882	1750	1761	1421	832	745	N	Semi-urban municipalities
2847	3825	4876	5507	5734	5848	4287	4695	4421	4261	3304	1829	1386	MS	<b>Maaseutumaiset kunnat</b>
1534	2086	2574	2919	3199	3142	2218	2360	2164	1903	1195	604	358	M	Landsbygdskommuner
1313	1739	2302	2586	2535	2704	2069	2335	2257	2356	2109	1225	1028	N	Rural municipalities
9535	11689	13141	14360	15225	15418	9924	10139	9601	9320	7609	4393	3355	MS	<b>ETELÄ-POHJANMAA</b>
5013	6065	6755	7397	8029	8011	4926	4952	4428	3970	2683	1419	859	M	<b>SÖDRA ÖSTERBOTTEN</b>
4522	5624	6386	6963	7196	7407	4998	5187	5173	5350	4826	2974	2496	N	
1999	2066	2132	2282	2327	2456	1554	1418	1188	1144	836	437	299	MS	<b>Kaupunkimaiset kunnat</b>
985	1025	1032	1113	1148	1146	699	635	515	451	270	138	65	M	Urbana kommuner
1014	1041	1100	1169	1179	1310	855	783	673	693	566	299	234	N	Urban municipalities
4017	4989	5478	5856	6303	6290	3925	3867	3634	3512	2904	1701	1294	MS	<b>Taaiaan asutut kunnat</b>
2108	2576	2816	3053	3338	3244	2010	1909	1649	1502	1015	545	321	M	Tätortskommuner
1909	2413	2662	2803	2965	3046	1915	1958	1985	2010	1889	1156	973	N	Semi-urban municipalities
3519	4634	5531	6222	6595	6672	4445	4854	4779	4684	3889	2255	1762	MS	<b>Maaseutumaiset kunnat</b>
1920	2464	2907	3231	3543	3621	2217	2408	2264	2017	1398	736	473	M	Landsbygdskommuner
1599	2170	2624	2991	3052	3051	2226	2446	2515	2647	2471	1519	1289	N	Rural municipalities
9960	11015	11115	11691	12706	13526	9491	8649	7747	7648	6510	4218	3685	MS	<b>POHJANMAA</b>
5294	5787	5590	5947	6492	6911	4843	4171	3677	3392	2510	1385	973	M	<b>ÖSTERBOTTEN</b>
4666	5226	5525	5744	6214	6615	4648	4478	4070	4256	4000	2833	2712	N	
5309	5444	5101	5129	5685	5973	4238	4014	3374	3107	2510	1596	1476	MS	<b>Kaupunkimaiset kunnat</b>
2850	2797	2579	2586	2860	2963	2100	1859	1563	1254	899	474	361	M	Urbana kommuner
2459	2647	2522	2543	2825	3010	2138	2155	1811	1853	1611	1122	1115	N	Urban municipalities
1246	1564	1612	1803	1923	1953	1326	1108	995	1013	600	516	408	MS	<b>Taaiaan asutut kunnat</b>
643	838	780	918	991	1015	669	553	492	475	305	175	113	M	Tätortskommuner
603	726	832	885	932	938	657	555	503	538	496	341	295	N	Semi-urban municipalities
3405	4007	4402	4759	5098	5600	3927	3527	3378	3528	3200	2106	1801	MS	<b>Maaseutumaiset kunnat</b>
1801	2152	2231	2443	2641	2933	2074	1759	1622	1663	1306	736	499	M	Landsbygdskommuner
1604	1855	2171	2316	2457	2667	1853	1768	1756	1865	1894	1370	1302	N	Rural municipalities
3722	4397	4635	4937	5442	5770	3743	3446	3110	2915	2251	1282	1044	MS	<b>KESKI-POHJANMAA</b>
1969	2328	2373	2479	2784	2973	1864	1715	1470	1271	833	392	288	M	<b>MELLERSTA ÖSTERBOTTEN</b>
1753	2069	2262	2458	2658	2797	1879	1731	1640	1644	1418	890	756	N	
2079	2361	2357	2364	2729	3164	2026	1675	1494	1337	1028	535	436	MS	<b>Kaupunkimaiset kunnat</b>
1076	1253	1210	1142	1345	1563	1003	804	685	539	362	169	109	M	Urbana kommuner
1003	1108	1147	1222	1384	1601	1023	871	809	798	664	366	327	N	Urban municipalities
311	375	421	455	437	424	284	254	243	251	207	124	102	MS	<b>Taaiaan asutut kunnat</b>
157	197	212	241	233	230	131	133	117	111	72	38	27	M	Tätortskommuner
154	178	209	214	204	194	153	121	126	140	135	86	75	N	Semi-urban municipalities
1332	1661	1857	2118	2276	2182	1433	1517	1373	1327	1018	623	506	MS	<b>Maaseutumaiset kunnat</b>
736	878	951	1096	1206	1180	730	778	668	621	399	185	152	M	Landsbygdskommuner
596	783	906	1022	1070	1002	703	739	705	706	619	438	354	N	Rural municipalities
22128	23947	25952	27068	27264	25374	16975	16204	14016	12618	9422	5222	4010	MS	<b>POHJOIS-POHJANMAA</b>
11813	12664	13355	13878	14234	13036	8554	7939	6641	5432	3420	1645	1044	M	<b>NORRA ÖSTERBOTTEN</b>
10315	11283	12597	13190	13030	12338	8421	8265	7375	7186	6002	3577	2966	N	
13442	12947	12795	12622	12845	11917	7857	6867	5859	4847	3515	1934	1479	MS	<b>Kaupunkimaiset kunnat</b>
7101	6903	6435	6263	6221	5825	3833	3234	2552	1918	1202	550	328	M	Urbana kommuner
6341	6044	6360	6359	6424	6092	4024	3633	3107	2929	2313	1384	1151	N	Urban municipalities
4551	5458	6644	7365	7425	6756	4539	4500	4084	3773	2857	1627	1208	MS	<b>Taaiaan asutut kunnat</b>
2476	2817	3428	3836	3978	3520	2349	2214	1964	1664	1067	548	363	M	Tätortskommuner
2075	2641	3216	3529	3447	3236	2190	2286	2138	2109	1790	1079	845	N	Semi-urban municipalities



## 33. Väestö iän (5-vuotia) ja sukupuolen mukaan maakunnittain ja kunnittain 31.12.1999

Befolkning efter ålder (5-årsklasser) och kön landskapsvis och kommunvis 31.12.1999

Population by age (5-year groups), sex, by region and municipality 31.12.1999

(Jatk.)

(Forts.)

(Cont.)

Alue Område Area	Sukupu. Kön Sex	Yhteensä Totalt Total	Ikä - Ålder - Age											
			0-14	%	15-64	%	65-	%	18-	0-4	5-9	10-14	15-19	20-24
<b>Maaseutumaiset kunnat</b>	MS	95729	22429	23,4	58995	61,6	14305	14,9	68282	6633	7866	7930	7787	4646
Landsbygdskommuner	M	49332	11416	23,1	31872	64,6	6044	12,3	35295	3392	3970	4054	4154	2678
Rural municipalities	N	46397	11013	23,7	27123	58,5	8261	17,8	32987	3241	3896	3876	3613	1968
<b>KAINUU</b>	MS	91081	16312	17,9	59903	65,8	14866	16,3	70492	4821	5596	6095	6853	5052
KAJANLAND	M	45579	8215	18,0	31294	68,7	6070	13,3	35180	2301	2861	3053	3539	2736
	N	45502	8097	17,8	28609	62,9	8796	19,3	35312	2320	2735	3042	3314	2316
<b>Kaupunkimaiset kunnat</b>	MS	36373	6902	19,0	24748	68,0	4723	13,0	27797	2095	2374	2433	2786	2530
Urbana kommuner	M	17554	3428	19,5	12353	70,4	1773	10,1	13293	1033	1210	1185	1369	1262
Urban municipalities	N	18819	3474	18,5	12395	65,9	2950	15,7	14504	1062	1164	1248	1417	1268
<b>Maaseutumaiset kunnat</b>	MS	54708	9410	17,2	35155	64,3	10143	18,5	42695	2526	3222	3662	4067	2522
Landsbygdskommuner	M	28025	4787	17,1	18941	67,6	4297	15,3	21887	1268	1651	1868	2170	1474
Rural municipalities	N	26683	4623	17,3	16214	60,8	5846	21,9	20808	1258	1571	1794	1897	1048
<b>LAPPI</b>	MS	194352	36558	18,8	129712	66,7	28082	14,4	148925	10509	12820	13229	14292	11827
LAPPLAND	M	97664	18519	19,0	67524	69,1	11621	11,9	74560	5339	6518	6662	7373	6332
	N	96688	18039	18,7	62188	64,3	16461	17,0	74365	5170	6302	6567	6919	5495
<b>Kaupunkimaiset kunnat</b>	MS	82386	14921	18,1	56276	68,3	11189	13,6	63941	4526	5221	5174	6066	6757
Urbana kommuner	M	39995	7617	19,0	28142	70,4	4236	10,6	30638	2323	2699	2595	2945	3441
Urban municipalities	N	42391	7304	17,2	28134	66,4	6953	16,4	33303	2203	2522	2579	3121	3316
<b>Taajaan asutut kunnat</b>	MS	41689	8580	20,5	27556	66,1	5573	13,4	31059	2400	3048	3112	3180	1886
Tätortskommuner	M	21245	4327	20,4	14516	68,3	2402	11,3	15820	1218	1542	1567	1694	1059
Semi-urban municipalities	N	20444	4233	20,7	13040	63,8	3171	15,5	15239	1182	1506	1545	1486	827
<b>Maaseutumaiset kunnat</b>	MS	70277	13077	18,6	45880	65,3	11320	16,1	53925	3583	4551	4943	5046	3184
Landsbygdskommuner	M	36424	6575	18,1	24866	68,3	4983	13,7	28102	1798	2277	2500	2734	1832
Rural municipalities	N	33853	6502	19,2	21014	62,1	6337	18,7	25823	1785	2274	2443	2312	1352
<b>AHVENANMAA</b>	MS	25706	4796	18,7	16733	65,1	4177	16,2	20023	1519	1660	1617	1486	1344
ÅLAND	M	12639	2455	19,4	8464	67,0	1720	13,6	9737	771	838	846	780	696
	N	13067	2341	17,9	8269	63,3	2457	18,8	10286	748	822	771	706	648
<b>Kaupunkimaiset kunnat</b>	MS	10492	1720	16,4	7116	67,8	1656	15,8	8417	593	560	567	604	695
Urbana kommuner	M	4949	852	17,2	3471	70,1	626	12,6	3917	292	277	283	310	348
Urban municipalities	N	5543	868	15,7	3645	65,8	1030	18,6	4500	301	283	284	294	347
<b>Maaseutumaiset kunnat</b>	MS	15214	3076	20,2	9617	63,2	2521	16,6	11606	926	1100	1050	882	649
Landsbygdskommuner	M	7690	1603	20,8	4993	64,9	1094	14,2	5820	479	561	563	470	348
Rural municipalities	N	7524	1473	19,6	4624	61,5	1427	19,0	5786	447	539	487	412	301
<b>UUSIMAA</b>	MS	1290816	238894	18,5	905258	70,1	148466	11,3	1006915	80425	84753	73716	74055	89360
NYLAND	M	617876	121725	19,7	442826	71,7	53325	8,6	473363	40993	43037	37695	37509	43951
	N	672742	117169	17,4	462432	68,7	93141	13,8	533552	39432	41716	36021	36546	45409
<b>Pääkaupunkiseutu</b>	MS	945725	166279	17,6	672525	71,1	106921	11,3	748953	57659	58319	50301	51415	71796
Huvudstadsregion	M	447428	84607	18,9	324995	72,6	37826	8,5	347406	29254	29589	25764	25707	34756
	N	498297	81672	16,4	347530	69,7	69095	13,9	401547	28405	28730	24537	25708	37040
<b>Espoo - Esbo</b>	MS	209667	44301	21,1	147675	70,4	17691	8,4	157389	15624	15610	13067	13131	15045
	M	102214	22488	22,0	72673	71,1	7053	6,9	75664	7896	7910	6682	6684	7907
	N	107453	21813	20,3	75002	69,8	10638	9,9	81725	7728	7700	6385	6447	7138
<b>Hanko - Hangö</b>	MS	10184	1676	16,5	6946	68,2	1562	15,3	8129	518	577	581	620	513
	M	5078	857	16,9	3620	71,3	601	11,8	4035	261	322	274	314	292
	N	5106	819	16,0	3326	65,1	961	18,8	4094	257	255	307	306	221
<b>Helsinki - Helsingfors</b>	MS	551123	83999	15,2	393088	71,3	74036	13,4	451660	29310	29182	25507	26672	44302
	M	254967	42912	16,8	187334	73,5	24721	9,7	204301	14938	14842	13132	13117	20587
	N	296156	41087	13,9	205754	69,5	49315	16,7	247359	14372	14340	12375	13555	23715
<b>Hyvinkää - Hyvinge</b>	MS	42325	8080	19,1	28537	67,4	5708	13,5	32589	2630	2881	2569	2660	2474
	M	20558	4162	20,2	14298	69,5	2098	10,2	15568	1356	1488	1318	1337	1249
	N	21767	3918	18,0	14239	65,4	3610	16,6	17021	1274	1393	1251	1323	1225
<b>Inkoo - Ingå</b>	MS	4838	938	19,4	3110	64,3	790	16,3	3702	266	351	321	306	183
	M	2434	486	20,0	1601	65,8	347	14,3	1842	139	175	172	163	102
	N	2404	452	18,8	1509	62,8	443	18,4	1860	127	178	149	143	81
<b>Järvenpää - Träskända</b>	MS	35459	7740	21,8	24697	69,6	3022	8,5	26234	2486	2847	2407	2395	2120
	M	17234	3921	22,8	12215	70,9	1098	6,4	12578	1282	1412	1227	1203	1046
	N	18225	3819	21,0	12482	68,5	1924	10,6	13656	1204	1435	1180	1192	1074
<b>Karjaa - Kans</b>	MS	8787	1635	18,6	5535	63,0	1617	18,4	6813	500	562	573	536	424
	M	4312	861	20,0	2835	65,7	616	14,3	3262	265	287	309	293	223
	N	4475	774	17,3	2700	60,3	1001	22,4	3551	235	275	264	243	201
<b>Kanjalohja - Karlslojo</b>	MS	1413	272	19,2	838	59,3	303	21,4	1093	81	109	82	76	52
	M	688	143	20,8	428	62,2	117	17,0	518	44	59	40	43	27
	N	725	129	17,8	410	56,6	186	25,7	575	37	50	42	33	25
<b>Karkkila - Högfors</b>	MS	8741	1619	18,5	5614	64,2	1508	17,3	6786	464	578	577	536	420
	M	4321	833	19,3	2935	67,9	553	12,8	3304	257	289	287	293	237
	N	4420	786	17,8	2679	60,6	955	21,6	3482	207	289	290	243	183
<b>Kauniainen - Grankulla</b>	MS	8549	1804	21,1	5607	65,6	1138	13,3	6427	512	701	591	567	541
	M	4089	908	22,2	2698	66,0	483	11,8	3026	262	362	284	282	292
	N	4460	896	20,1	2909	65,2	655	14,7	3401	250	339	307	285	249
<b>Kerava - Kervo</b>	MS	30137	6043	20,1	21442	71,1	2652	8,8	22792	1819	2215	2009	2120	1870
	M	14692	3042	20,7	10646	72,5	1004	6,8	10976	911	1135	996	1090	949
	N	15445	3001	19,4	10796	69,9	1648	10,7	11816	908	1080	1013	1030	921

25-29	30-34	35-39	40-44	45-49	50-54	55-59	60-64	65-69	70-74	75-79	80-84	85-	Sukup. Kön Sex	Alue Område Area
4135	5542	6513	7081	7194	6701	4579	4837	4273	3998	3050	1661	1323	MS	Maaeutumaiset kunnat
2236	2944	3492	3779	4035	3691	2372	2491	2143	1850	1151	547	353	M	Landsbygdskommuner
1899	2598	3021	3302	3159	3010	2207	2346	2130	2148	1899	1114	970	N	Rural municipalities
3995	5153	6487	7232	7639	7225	5113	5154	4677	4427	3033	1565	1164	MS	KAINUU
2118	2693	3376	3806	4111	3783	2605	2527	2194	1980	1110	482	304	M	KAJANALAND
1877	2460	3111	3428	3528	3442	2508	2627	2483	2447	1923	1083	860	N	
1917	2246	2769	2872	3057	2894	1862	1815	1465	1415	941	528	374	MS	Kaupunkimaiset kunnat
1001	1129	1389	1445	1557	1449	915	837	643	578	319	150	83	M	Urbana kommuner
916	1117	1380	1427	1500	1445	947	978	822	837	622	378	291	N	Urban municipalities
2078	2907	3718	4360	4582	4331	3251	3339	3212	3012	2092	1037	790	MS	Maaeutumaiset kunnat
1117	1584	1987	2361	2554	2334	1690	1690	1551	1402	791	332	221	M	Landsbygdskommuner
961	1343	1731	1999	2028	1997	1561	1649	1661	1610	1301	705	569	N	Rural municipalities
9227	11547	14509	15916	16180	15105	10476	10633	9199	8104	5789	2840	2150	MS	LAPPI
4836	5949	7521	8266	8643	7910	5381	5313	4348	3657	2144	935	537	M	LAPPLAND
4391	5598	6986	7650	7537	7195	5095	5320	4851	4447	3645	1905	1613	N	
4834	5159	5858	6590	6812	6247	4055	3898	3430	3224	2502	1199	834	MS	Kaupunkimaiset kunnat
2508	2639	2971	3226	3520	3125	1971	1796	1495	1332	855	361	193	M	Urbana kommuner
2326	2520	2887	3364	3292	3122	2064	2102	1935	1892	1647	838	641	N	Urban municipalities
1667	2512	3331	3546	3449	3318	2305	2362	1937	1621	1045	552	418	MS	Taajaan asutut kunnat
873	1264	1719	1902	1813	1773	1206	1213	934	753	409	198	108	M	Tätortskommuner
794	1248	1612	1644	1636	1545	1099	1149	1003	868	636	354	310	N	Semi-urban municipalities
2726	3876	5320	5780	5919	5540	4116	4373	3832	3259	2242	1089	898	MS	Maaeutumaiset kunnat
1455	2046	2831	3138	3310	3012	2204	2304	1919	1572	880	376	236	M	Landsbygdskommuner
1271	1830	2489	2642	2609	2528	1912	2069	1913	1687	1362	713	662	N	Rural municipalities
1562	1900	1808	1780	2004	2111	1508	1230	1036	1005	893	610	633	MS	AHVENANMAA
801	927	917	850	982	1071	832	608	515	459	345	221	180	M	ÅLAND
761	873	891	930	1022	1040	678	622	521	548	548	389	453	N	
845	832	670	687	844	902	582	455	386	385	374	265	246	MS	Kaupunkimaiset kunnat
419	424	316	308	399	438	296	211	184	155	125	91	71	M	Urbana kommuner
426	408	352	379	445	464	286	244	202	230	249	174	175	N	Urban municipalities
717	1068	1138	1093	1160	1209	926	775	650	620	519	345	387	MS	Maaeutumaiset kunnat
382	503	599	542	583	633	536	397	331	304	220	130	109	M	Landsbygdskommuner
335	565	539	551	577	576	390	378	319	318	299	215	278	N	Rural municipalities
94150	109988	107444	97885	97816	107425	70993	56142	44989	38078	29487	18163	15751	MS	UUSIMAA
46434	54625	53828	48525	46821	51431	33712	25990	19868	15229	9764	5008	3456	M	NYLAND
47716	55363	53616	49360	50995	55994	37281	30152	25121	22847	19723	13155	12295	N	
75974	85008	79492	70193	69063	77130	51942	40512	32624	27627	21314	13478	11878	MS	Pääkaupunkiseutu
37303	42205	39665	34529	32329	36073	24137	18291	14101	10813	6883	3574	2455	M	Huvudstadsregion
38671	42803	39827	35664	36734	41057	27805	22221	18523	16814	14431	9904	9423	N	
15232	18408	18087	16086	15685	17013	11001	8007	6026	4844	3408	1935	1478	MS	Espoo - Esbo
7715	9050	9034	7875	7335	8044	5276	3753	2703	2085	1267	602	396	M	
7517	9358	9053	8211	8330	8969	5725	4254	3323	2759	2141	1333	1082	N	
576	634	641	696	826	1105	727	608	427	362	366	194	213	MS	Hanko - Hangö
305	324	346	364	420	569	373	313	218	142	115	73	53	M	
271	310	295	332	406	536	354	295	209	220	251	121	160	N	
48057	50683	45566	39730	38937	44087	30414	24840	20799	18607	15192	10113	9325	MS	Helsinki - Helsingfors
23247	25137	22676	19431	18120	20343	13830	10846	8745	6945	4841	2573	1817	M	
24810	25546	22890	20299	20817	23744	16584	13794	12054	11662	10551	7540	7508	N	
2447	3068	3294	3378	3448	3525	2253	1990	1716	1600	1236	679	477	MS	Hyvinkää - Hyvinge
1231	1540	1681	1715	1745	1770	1111	919	762	612	416	193	115	M	
1216	1528	1613	1663	1703	1755	1142	1071	954	988	820	486	362	N	
183	289	344	340	391	473	328	273	238	211	148	94	99	MS	Inkoo - Ingå
94	132	178	166	214	253	165	134	120	105	66	27	29	M	
89	157	166	174	177	220	163	139	118	108	82	67	70	N	
2166	2928	3137	2925	3060	2987	1651	1328	1099	773	614	327	269	MS	Järvenpää - Träskända
1083	1442	1567	1457	1543	1474	806	594	452	300	189	87	70	M	
1083	1486	1570	1468	1517	1513	845	734	587	473	425	240	199	N	
482	537	625	655	644	713	483	436	424	411	343	224	215	MS	Karjaa - Kans
258	265	311	354	334	349	238	212	178	185	138	66	49	M	
224	272	314	301	310	364	247	224	246	226	205	158	166	N	
42	72	92	111	105	130	73	85	95	73	59	40	36	MS	Karjalohja - Karislojo
18	34	45	56	60	68	35	42	43	32	25	12	5	M	
24	38	47	55	45	62	38	43	52	41	34	28	31	N	
440	518	607	732	716	762	474	409	404	433	351	185	135	MS	Karkkila - Högfors
207	286	309	392	355	418	238	200	174	171	119	55	34	M	
233	232	298	340	361	344	238	209	230	262	232	130	101	N	
371	528	667	661	557	745	541	429	354	324	244	124	92	MS	Kaunialainen - Grankulla
180	244	304	342	267	350	249	188	175	150	101	35	22	M	
191	284	363	319	290	395	292	241	179	174	143	89	70	N	
1816	2198	2476	2515	2644	2893	1666	1244	861	735	514	308	234	MS	Kerava - Kervo
922	1119	1255	1220	1248	1435	830	578	387	284	183	97	53	M	
894	1079	1221	1295	1396	1458	836	666	474	451	331	211	181	N	

33. Väestö iän (5-vuotia) ja sukupuolen mukaan maakunnittain ja kunnittain 31.12.1999  
 Befolkning efter ålder (5-årsklasser) och kön landskapsvis och kommunvis 31.12.1999  
 Population by age (5-year groups), sex, by region and municipality 31.12.1999

(Jatk.)  
 (Forts.)  
 (Cont.)

Alue Område Area	Sukupuoli Kön Sex	Yhteensä Totalt Total	Ikä - Ålder - Age											
			0-14	%	15-64	%	65-	%	18-	0-4	5-9	10-14	15-19	20-24
Kirkkonummi - Kyrkslätt	MS	28275	6737	23,0	20344	69,5	2194	7,5	21193	2210	2417	2110	2069	1378
	M	14794	3504	23,7	10356	70,0	934	6,3	10586	1182	1223	1099	1103	740
	N	14481	3233	22,3	9988	68,0	1260	8,7	10607	1028	1194	1011	966	638
Lohja - Lojo	MS	34782	6871	19,7	23810	67,9	4311	12,4	26530	2122	2488	2261	2324	1897
	M	17106	3526	20,6	11900	69,6	1680	9,8	12888	1132	1239	1155	1181	953
	N	17686	3345	18,9	11710	66,2	2631	14,9	13642	990	1249	1106	1143	944
Mäntsälä	MS	16363	3785	23,0	10616	64,9	1982	12,1	11835	1207	1351	1207	1026	700
	M	8188	1949	23,8	5442	66,5	795	9,7	5884	612	692	645	561	343
	N	8177	1816	22,2	5174	63,3	1187	14,5	6051	595	659	562	465	357
Nummi-Pusula	MS	5911	1196	20,2	3669	62,1	1046	17,7	4520	373	430	393	290	223
	M	2948	582	19,7	1912	64,9	454	15,4	2266	177	217	188	152	124
	N	2963	614	20,7	1757	59,3	592	20,0	2254	196	213	205	138	99
Nurmijärvi	MS	32335	7744	23,9	21723	67,2	2868	8,9	23168	2476	2877	2391	2147	1346
	M	16163	3989	24,7	10985	68,0	1189	7,4	11449	1284	1467	1238	1129	725
	N	16172	3755	23,2	10738	66,4	1679	10,4	11719	1192	1410	1153	1018	621
Pohja - Pojo	MS	4960	899	18,1	3112	62,7	949	19,1	3865	260	332	307	296	205
	M	2497	485	19,4	1620	64,9	392	15,7	1905	140	173	172	162	119
	N	2463	414	16,8	1492	60,6	557	22,6	1960	120	159	135	134	86
Pomainen - Borgnas	MS	4041	1105	27,3	2536	62,8	400	9,9	2742	329	413	363	296	142
	M	2046	573	28,0	1314	64,2	159	7,8	1377	167	220	188	153	86
	N	1995	532	26,7	1222	61,3	241	12,1	1365	162	193	177	143	56
Sammatti	MS	1222	226	18,5	765	62,6	231	18,9	953	65	78	83	68	45
	M	605	110	18,2	403	66,6	92	15,2	475	31	34	45	33	29
	N	617	116	18,8	362	58,7	139	22,5	478	34	44	38	35	16
Suunto - Sjundeå	MS	4714	1005	21,3	3209	68,1	500	10,6	3501	293	365	347	318	178
	M	2423	516	21,3	1668	68,8	239	9,9	1803	138	203	175	163	102
	N	2291	489	21,3	1541	67,3	261	11,4	1698	155	162	172	155	76
Tammisaan - Ekenäs	MS	14817	2655	18,2	9121	62,4	2841	19,4	11481	796	937	922	787	737
	M	7057	1349	19,1	4611	65,3	1097	15,5	5452	408	490	451	413	379
	N	7560	1306	17,3	4510	59,7	1744	23,1	6029	388	447	471	374	358
Tuusula - Tusby	MS	31168	7152	22,9	21337	68,5	2679	8,6	22627	2230	2712	2210	2114	1513
	M	15666	3657	23,3	10921	69,7	1088	6,9	11276	1140	1402	1115	1137	836
	N	15502	3495	22,5	10416	67,2	1591	10,3	11351	1090	1310	1095	977	677
Vantaa - Vanda	MS	176386	36175	20,5	126155	71,5	14056	8,0	133477	12213	12826	11138	11045	11908
	M	86158	18299	21,2	62290	72,3	5569	6,5	64415	6158	6475	5666	5624	5970
	N	90228	17876	19,8	63865	70,8	8487	9,4	69062	6055	6351	5470	5421	5938
Vihti - Vichtis	MS	23611	5257	22,3	15972	67,6	2382	10,1	17309	1641	1914	1702	1656	1144
	M	11640	2573	22,1	8121	69,8	946	8,1	8513	813	921	839	879	634
	N	11971	2684	22,4	7851	65,6	1436	12,0	8796	828	993	863	777	510
ITÄ-UUSIMAA ÖSTRA NYLAND	MS	89094	17748	19,9	58573	65,7	12773	14,3	67925	5532	6465	5751	5506	4390
	M	43969	9035	20,5	29922	68,1	5012	11,4	33133	2826	3299	2910	2911	2354
	N	45125	8713	19,3	28651	63,5	7761	17,2	34792	2706	3166	2841	2595	2036
Askola	MS	4360	913	20,9	2888	66,2	559	12,8	3264	273	335	305	292	222
	M	2209	469	21,2	1519	68,8	221	10,0	1644	129	173	167	147	129
	N	2151	444	20,6	1369	63,6	338	15,7	1620	144	162	138	145	93
Lapinjärvi - Lappträsk	MS	3058	536	17,5	1843	60,3	679	22,2	2410	153	189	194	180	119
	M	1527	279	18,3	974	63,8	274	17,9	1187	76	98	105	99	70
	N	1531	257	16,8	869	56,8	405	26,5	1223	77	91	89	81	49
Liljendal	MS	1456	299	20,5	848	58,2	309	21,2	1106	69	86	144	84	61
	M	708	151	21,3	440	62,1	117	16,5	529	29	47	75	53	27
	N	748	148	19,8	408	54,5	192	25,7	577	40	39	69	31	34
Lovisa - Lovisa	MS	7628	1148	15,0	5031	66,0	1451	19,0	6192	388	385	393	493	373
	M	3701	553	14,9	2623	70,9	525	14,2	2996	183	186	184	265	222
	N	3927	593	15,1	2408	61,3	926	23,6	3196	185	199	209	228	151
Myrskylä - Mörsköm	MS	2036	406	19,9	1220	59,9	410	20,1	1562	126	142	138	112	75
	M	1002	204	20,4	636	63,5	162	16,2	767	64	73	67	58	37
	N	1034	202	19,5	584	56,5	248	24,0	795	62	69	71	54	38
Pernaja - Pernå	MS	3804	758	19,9	2354	61,9	682	18,2	2913	251	291	216	211	142
	M	1943	386	19,9	1260	64,8	297	15,3	1476	134	150	102	128	85
	N	1861	372	20,0	1094	58,8	385	21,2	1437	117	141	114	83	57
Porvoo - Borgå	MS	44616	8858	19,9	30082	67,4	5676	12,7	34047	2741	3241	2876	2772	2515
	M	21872	4546	20,8	15170	69,4	2156	9,9	16448	1411	1667	1468	1442	1291
	N	22744	4312	19,0	14912	65,6	3520	15,5	17599	1330	1574	1408	1330	1224
Pukkilä	MS	1944	442	22,7	1194	61,4	308	15,8	1423	137	166	139	113	66
	M	965	218	22,6	626	64,9	121	12,5	707	76	84	58	57	36
	N	979	224	22,9	568	58,0	187	19,1	716	61	82	81	56	30
Ruotsinpyhtää - Stromfors	MS	3032	503	16,6	1923	63,4	606	20,0	2391	131	182	190	203	133
	M	1547	251	16,2	1018	65,8	278	18,0	1223	67	84	100	112	72
	N	1485	252	17,0	905	60,9	328	22,1	1168	64	98	90	91	61
Sipoo - Sibbo	MS	17160	3887	22,7	11190	65,2	2083	12,1	12617	1283	1448	1156	1046	684
	M	8495	1978	23,3	5656	66,6	881	10,1	6156	657	737	584	550	385
	N	8665	1909	22,0	5534	63,9	1222	14,1	6461	626	711	572	496	299

25-29	30-34	35-39	40-44	45-49	50-54	55-59	60-64	65-69	70-74	75-79	80-84	85-	Sukup. Kön Sex	Alue Område Area
1518	2337	2567	2532	2597	2565	1627	1154	801	613	413	198	169	MS	Kirkkonummi - Kyrkslätt
744	1167	1299	1293	1297	1291	788	634	385	278	157	72	44	M	
774	1170	1268	1239	1300	1274	839	520	416	337	256	126	125	N	
1845	2529	2676	2749	2882	3038	1979	1691	1344	1152	902	516	397	MS	Lohja - Lojo
947	1281	1344	1371	1474	1536	990	823	643	448	321	158	110	M	
898	1248	1332	1378	1408	1502	989	868	701	704	581	358	287	N	
745	1145	1343	1356	1368	1305	845	785	629	489	426	245	193	MS	Mantsälä
384	546	693	705	701	679	434	396	300	222	152	63	58	M	
361	599	650	651	665	626	411	389	329	267	274	182	135	N	
258	359	449	415	450	493	358	374	306	262	218	147	113	MS	Nummi-Pusula
116	186	239	211	249	253	180	202	168	119	80	51	36	M	
142	173	210	204	201	240	178	172	138	143	138	96	77	N	
1575	2430	2832	2659	2645	2840	1810	1439	990	746	516	325	291	MS	Numijärvi
768	1185	1427	1373	1309	1422	927	720	499	344	174	93	79	M	
807	1245	1405	1286	1336	1418	883	719	491	402	342	232	212	N	
207	285	339	374	443	408	265	290	260	251	217	118	103	MS	Pohja - Pojo
110	133	184	172	226	224	143	147	119	124	89	34	26	M	
97	152	155	202	217	184	122	143	141	127	128	84	77	N	
167	281	364	336	298	299	209	144	137	94	92	42	35	MS	Pomainen - Borgnas
87	134	178	180	156	155	109	78	68	37	34	12	8	M	
80	147	188	156	142	144	100	66	69	57	58	30	27	N	
32	75	74	109	108	127	71	58	65	54	45	33	34	MS	Sammatti
15	40	35	55	56	71	34	35	25	27	17	10	13	M	
17	35	39	54	50	58	37	23	40	27	28	23	21	N	
197	335	366	404	427	486	269	229	154	139	104	58	47	MS	Siuntio - Sjundeå
100	151	199	184	246	262	148	113	83	77	39	26	14	M	
97	184	167	220	181	224	121	116	71	62	65	30	33	N	
782	903	1060	962	951	1228	893	818	766	662	643	410	360	MS	Tammisaari - Ekenäs
402	464	525	490	474	612	439	413	343	287	241	136	90	M	
380	439	535	472	477	616	454	405	423	375	402	274	270	N	
1489	2381	2717	2541	2702	2800	1816	1264	971	735	473	271	229	MS	Tuusula - Tusby
745	1159	1379	1277	1354	1420	977	637	454	332	156	87	59	M	
744	1222	1338	1264	1348	1380	839	627	517	403	317	184	170	N	
12314	15389	15172	13716	13904	15285	9986	7436	5445	3852	2470	1306	983	MS	Vantaa - Vanda
6161	7774	7651	6881	6607	7336	4782	3504	2478	1633	874	384	220	M	
6153	7615	7521	6835	7297	7949	5204	3932	2967	2219	1596	942	763	N	
1209	1676	1949	1903	2052	2118	1254	1011	738	654	493	273	224	MS	Vihri - Vichtis
595	832	971	961	1031	1097	612	509	346	292	170	82	56	M	
614	844	978	942	1021	1021	642	502	392	362	323	191	168	N	
4538	6104	6741	6933	7185	7746	5101	4329	3718	3347	2752	1540	1416	MS	ITÄ-UUSIMAA
2225	3051	3414	3550	3612	4019	2644	2142	1721	1463	1006	464	358	M	ÖSTRA NYLAND
2313	3053	3327	3383	3573	3727	2457	2187	1997	1884	1746	1076	1058	N	
197	282	356	352	361	394	223	209	162	147	136	64	50	MS	Askola
100	145	199	181	175	226	109	108	77	53	52	26	13	M	
97	137	157	171	186	168	114	101	85	94	84	38	37	N	
132	146	181	221	221	265	181	197	193	145	148	104	89	MS	Lapinjärvi - Lapträsk
68	81	88	108	115	149	96	100	93	70	57	35	19	M	
64	65	93	113	106	116	85	97	100	75	91	69	70	N	
58	75	95	128	115	90	73	69	80	77	77	39	36	MS	Lijendal
31	36	47	64	64	43	45	30	40	35	26	10	6	M	
27	39	48	64	51	47	28	39	40	42	51	29	30	N	
369	417	510	574	663	752	476	404	373	448	315	150	165	MS	Lovisa - Lovisa
199	209	257	297	341	387	233	213	152	170	115	46	42	M	
170	208	253	277	322	365	243	191	221	278	200	104	123	N	
69	114	153	138	162	161	109	127	121	100	81	60	48	MS	Myrskylä - Mörskom
32	60	87	69	89	87	52	65	61	41	32	12	16	M	
37	54	66	69	73	74	57	62	60	59	49	48	32	N	
168	283	266	260	303	299	206	216	191	177	156	85	83	MS	Pernaja - Pernå
79	143	137	145	157	170	108	108	98	88	66	19	26	M	
89	140	129	115	146	129	98	108	93	89	90	66	57	N	
2598	3114	3388	3557	3686	3971	2573	2008	1679	1455	1201	700	641	MS	Porvoo - Borgå
1257	1548	1713	1830	1815	1969	1327	978	752	621	425	206	152	M	
1341	1566	1675	1727	1871	1902	1246	1030	927	834	776	494	489	N	
90	147	159	143	114	142	109	111	89	78	65	28	48	MS	Pukkilä
44	82	76	74	63	75	61	58	44	40	18	10	11	M	
46	65	83	69	51	67	48	53	45	38	49	18	37	N	
102	146	200	228	284	300	166	161	171	162	158	66	49	MS	Ruotsinpyhtää - Strömfors
54	73	99	123	149	164	96	78	83	89	63	25	18	M	
48	73	101	105	135	136	70	85	88	73	95	41	31	N	
755	1380	1433	1332	1276	1472	985	827	659	558	415	244	207	MS	Sipoo - Sibbo
361	674	711	659	644	749	517	406	321	256	154	75	55	M	
394	706	722	673	632	723	468	421	338	302	261	169	152	N	

## 33. Väestö län (5-vuotis) ja sukupuolen mukaan maakunnittain ja kunnittain 31.12.1999

(Jatk.)

Befolkning efter ålder (5-årsklasser) och kön landskapsvis och kommunvis 31.12.1999

(Forts.)

Population by age (5-year groups), sex, by region and municipality 31.12.1999

(Cont.)

Ålue Område Area	Sukupuol. Kön Sex	Yhteensä Totalt Total	Ikä - Ålder - Age											
			0-14	%	15-64	%	65-	%	18-	0-4	5-9	10-14	15-19	20-24
<b>VARSINAIS-SUOMI</b>	MS	445542	77070	17,3	286534	66,6	71938	16,1	352272	25148	26626	25296	26960	29866
<b>EGENTLIGA FINLAND</b>	M	214901	39485	18,4	148532	69,1	26904	12,5	167179	12903	13619	12943	13678	14642
	N	230641	37605	16,3	148002	64,2	45034	19,5	185093	12245	13007	12353	13282	15224
Alastaro	MS	3122	498	15,9	1889	60,5	737	23,6	2491	127	189	180	208	141
	M	1563	248	15,9	1039	66,5	276	17,7	1250	59	101	88	104	86
	N	1559	248	15,9	850	54,5	461	29,6	1241	68	88	92	102	55
Askainen - Viltnäs	MS	918	155	16,9	587	63,9	178	19,2	729	42	52	61	60	29
	M	474	80	16,9	321	67,7	73	15,4	380	22	24	34	32	22
	N	444	75	16,9	266	59,9	103	23,2	349	20	28	27	28	7
Aura	MS	3316	729	22,0	2141	64,6	446	13,4	2442	221	272	236	229	151
	M	1641	369	22,5	1086	66,2	186	11,3	1205	121	131	117	114	80
	N	1675	360	21,5	1055	63,0	260	15,5	1237	100	141	119	115	71
Dragsfjärd	MS	3555	512	14,4	2137	60,1	906	25,5	2938	183	192	137	181	152
	M	1722	245	14,2	1133	65,8	344	20,0	1420	85	97	83	101	87
	N	1833	267	14,6	1004	54,8	562	30,7	1518	98	95	74	80	65
Halikko	MS	8879	1708	19,2	5912	66,6	1259	14,2	6821	550	592	566	584	492
	M	4376	870	19,9	3013	68,9	493	11,3	3326	257	321	292	297	250
	N	4503	838	18,6	2899	64,4	766	17,0	3495	293	271	274	287	242
Houtskari - Houtskär	MS	703	104	14,8	420	59,7	179	25,5	576	38	34	32	40	36
	M	366	57	15,6	235	64,2	74	20,2	300	21	21	15	18	24
	N	337	47	13,9	185	54,9	105	31,2	276	17	13	17	22	12
Ino	MS	242	24	9,9	159	65,7	59	24,4	211	6	5	13	15	20
	M	126	15	11,9	89	70,6	22	17,5	109	2	3	10	5	9
	N	116	9	7,8	70	60,3	37	31,9	102	4	2	3	10	11
Kaarua - S:t Karins	MS	19854	4178	21,0	13518	68,1	2158	10,9	14894	1382	1480	1316	1289	939
	M	9723	2101	21,6	6737	69,3	885	9,1	7207	702	715	684	687	479
	N	10131	2077	20,5	6781	66,9	1273	12,6	7687	680	765	632	602	460
Karjalainen	MS	2432	546	22,5	1393	57,3	493	20,3	1793	170	193	183	143	121
	M	1215	293	24,1	739	60,8	183	15,1	874	78	108	109	73	72
	N	1217	253	20,8	654	53,7	310	25,5	919	92	87	74	70	49
Kemijoki - Kimito	MS	3318	577	17,4	1958	59,0	785	23,7	2599	156	216	205	217	118
	M	1657	305	18,4	1027	62,0	325	19,6	1268	84	113	108	123	76
	N	1661	272	16,4	929	55,9	460	27,7	1331	72	103	97	94	42
Kiikala	MS	1897	313	16,5	1164	61,4	420	22,1	1513	99	110	104	112	77
	M	954	147	15,4	623	65,3	184	19,3	768	43	56	48	55	47
	N	943	166	17,6	541	57,4	236	25,0	745	56	54	56	57	30
Kusko	MS	1949	292	15,0	1153	59,2	504	25,9	1587	80	97	115	112	67
	M	983	140	14,2	625	63,6	218	22,2	805	38	47	55	65	31
	N	966	152	15,7	528	54,7	286	29,6	782	42	50	60	47	36
Korppoo - Korpo	MS	1000	181	18,1	615	61,5	204	20,4	783	46	61	74	54	46
	M	504	100	19,8	322	63,9	82	16,3	384	26	38	38	27	27
	N	496	81	16,3	293	59,1	122	24,6	399	20	25	36	27	19
Koski Tl	MS	2572	408	15,9	1595	62,0	589	22,1	2086	118	147	143	150	127
	M	1260	189	15,0	840	66,7	231	18,3	1021	54	71	64	78	69
	N	1312	219	16,7	755	57,5	338	25,8	1045	64	76	79	72	58
Kustavi - Gustavs	MS	1019	147	14,4	615	60,4	257	25,2	843	42	50	55	46	45
	M	489	78	16,0	320	65,4	91	18,6	389	25	25	28	29	27
	N	530	69	13,0	295	55,7	166	31,3	454	17	25	27	17	18
Kuusjoki	MS	1860	333	17,9	1177	63,3	350	18,8	1457	110	122	101	115	102
	M	958	183	19,1	634	66,2	141	14,7	743	63	68	52	59	53
	N	902	150	16,6	543	60,2	209	23,2	714	47	54	49	56	49
Laitila	MS	8870	1531	17,3	5878	66,2	1463	16,5	6946	478	474	579	641	497
	M	4429	829	18,7	3047	68,8	553	12,5	3395	256	254	319	336	272
	N	4441	702	15,8	2829	63,7	910	20,5	3551	222	220	260	305	225
Lemu	MS	1432	321	22,4	958	66,9	153	10,7	1058	102	117	102	85	58
	M	719	151	21,0	499	69,4	69	9,6	545	52	56	43	46	34
	N	713	170	23,8	459	64,4	84	11,8	513	50	61	59	39	24
Lieto - Lundo	MS	13845	3091	22,3	9148	66,1	1606	11,6	10143	987	1118	986	949	541
	M	6951	1604	23,1	4676	67,3	671	9,7	5025	535	552	517	524	294
	N	6894	1487	21,6	4472	64,9	935	13,6	5118	452	566	469	425	247
Loimaa	MS	7074	1174	16,6	4417	62,4	1483	21,0	5632	389	381	404	454	436
	M	3198	554	17,3	2122	66,4	522	16,3	2525	183	190	181	202	212
	N	3876	620	16,0	2295	59,2	961	24,8	3107	208	191	223	252	224
Loimaan kunta - Loimaa kommun	MS	6152	1106	18,0	3884	62,8	1182	19,2	4780	311	389	406	416	309
	M	3135	583	18,6	2083	66,4	469	15,0	2403	176	199	208	242	168
	N	3017	523	17,3	1781	59,0	713	23,6	2377	135	190	198	174	141
Marttila	MS	2123	343	16,2	1313	61,8	467	22,0	1674	103	114	126	150	95
	M	1082	172	16,2	703	66,2	187	17,6	835	55	57	60	81	52
	N	1061	171	16,1	610	57,5	280	26,4	839	48	57	66	69	43
Masku	MS	5239	1163	22,2	3568	68,1	508	9,7	3838	365	407	391	367	210
	M	2596	571	22,0	1820	70,1	205	7,9	1885	184	188	201	206	114
	N	2643	592	22,4	1748	66,1	303	11,5	1953	181	221	190	161	96

25-29	30-34	35-39	40-44	45-49	50-54	55-59	60-64	65-69	70-74	75-79	80-84	85-	Sukupu. Kön Sex	Alue Område Area
27373	31027	31847	31720	34180	37059	24384	22318	20322	19325	15256	9070	7985	MS	VARSINAIS-SUOMI
13882	15777	15921	16123	16902	18822	12104	10681	9159	7931	5248	2717	1849	M	EGENTLIGA FINLAND
13491	15250	15726	15597	17278	18237	12280	11637	11163	11394	10008	6353	6116	N	
128	158	213	224	218	258	159	184	201	187	157	103	89	MS	Alastaro
75	87	120	126	115	143	77	106	90	85	50	38	15	M	
53	71	93	98	103	115	82	78	111	102	107	67	74	N	
37	47	73	71	98	70	59	45	49	42	39	22	24	MS	Askainen - Villnäs
20	23	45	38	50	42	27	24	28	18	11	8	8	M	
17	24	28	35	46	28	32	21	21	24	28	14	16	N	
183	227	242	286	264	259	154	146	114	115	102	58	59	MS	Aura
96	114	122	134	140	148	73	67	57	50	42	19	18	M	
87	113	120	152	124	113	81	79	57	65	60	37	41	N	
165	191	186	214	244	355	231	218	225	237	187	116	141	MS	Dragsfjärd
72	100	104	122	118	194	119	116	108	105	56	38	37	M	
93	91	82	92	126	161	112	102	117	132	131	78	104	N	
569	651	604	665	700	695	492	460	338	360	254	162	145	MS	Hailikko
292	332	307	334	373	357	226	245	160	157	90	49	37	M	
277	319	297	331	327	338	266	215	178	203	164	113	108	N	
29	36	42	39	46	71	42	39	47	39	41	26	26	MS	Houtskar - Houtskar
15	17	27	20	25	44	23	22	24	17	15	14	4	M	
14	19	15	19	21	27	19	17	23	22	26	12	22	N	
13	7	10	16	18	29	20	11	14	11	16	11	7	MS	Ino
12	5	5	8	13	16	11	5	9	4	4	4	1	M	
1	2	5	8	5	13	9	6	5	7	12	7	6	N	
1122	1547	1606	1529	1600	1780	1138	968	793	629	387	197	152	MS	Kaarna - S:t Karms
554	753	804	761	767	876	586	470	375	262	140	60	48	M	
568	794	802	768	833	904	552	498	418	367	247	137	104	N	
111	140	158	145	175	186	113	101	138	118	104	70	63	MS	Karhainen
56	70	87	79	91	93	63	55	65	44	38	23	13	M	
55	70	71	66	84	93	50	48	73	74	66	47	50	N	
110	195	210	220	239	270	194	183	203	174	189	122	97	MS	Kemilö - Kirmito
45	108	98	115	119	149	97	97	103	77	85	45	15	M	
65	87	112	105	120	121	97	86	100	97	104	77	82	N	
73	103	116	139	163	147	113	121	123	102	84	66	45	MS	Kikala
37	53	59	74	81	88	68	61	72	44	33	20	15	M	
36	50	57	65	82	59	45	60	51	58	51	48	30	N	
75	86	112	119	152	179	128	123	129	141	115	60	59	MS	Kisko
44	48	53	66	83	94	74	67	65	64	49	25	15	M	
31	38	59	53	69	85	54	56	64	77	66	35	44	N	
36	51	61	83	81	85	59	59	54	51	50	24	25	MS	Korpoo - Korpo
20	27	27	39	41	54	30	30	30	19	20	6	7	M	
16	24	34	44	40	31	29	29	24	32	30	18	18	N	
118	123	175	167	173	211	182	169	158	137	126	74	76	MS	Koski Tl
60	71	100	86	97	115	88	76	78	65	43	23	22	M	
58	52	75	81	76	96	94	93	78	72	83	51	54	N	
24	49	59	83	83	92	74	60	51	79	68	32	27	MS	Kustavi - Gustavs
9	23	31	53	38	47	35	28	28	37	15	8	3	M	
15	26	28	30	45	45	39	32	23	42	53	24	24	N	
88	115	128	138	149	160	93	89	101	95	81	49	24	MS	Kuusjoki
47	64	68	69	90	97	50	39	47	43	30	18	3	M	
41	51	62	69	59	63	43	50	54	52	51	31	21	N	
470	531	645	674	648	730	502	538	414	385	318	194	152	MS	Laitila
251	271	351	348	335	363	251	269	187	165	104	62	35	M	
219	260	294	326	313	367	251	269	227	220	214	132	117	N	
54	136	134	103	110	158	65	55	55	37	25	18	18	MS	Lernu
27	73	66	46	52	91	36	28	33	15	12	4	5	M	
27	63	68	57	58	67	29	27	22	22	13	14	13	N	
653	1082	1148	1024	1126	1241	729	655	535	450	303	171	147	MS	Lieto - Lundo
329	529	561	540	541	632	400	326	245	211	122	51	42	M	
324	553	587	484	585	609	329	329	290	239	181	120	105	N	
306	421	459	533	520	526	406	356	393	425	310	196	159	MS	Lomaa
152	203	222	265	262	264	192	148	161	164	110	54	33	M	
154	218	237	268	258	262	214	208	232	261	200	142	126	N	
267	338	373	431	503	565	324	338	305	338	274	129	136	MS	Loimaan kunta -
142	180	192	236	278	302	175	168	138	152	102	41	38	M	Loimaa kommun
125	158	181	195	225	263	149	170	169	186	172	88	98	N	
88	108	135	149	166	183	127	112	130	104	104	67	62	MS	Marttila
52	54	66	79	91	98	62	68	66	53	29	20	19	M	
36	54	69	70	75	85	65	44	64	51	75	47	43	N	
210	398	486	448	402	454	319	274	175	142	100	41	50	MS	Masku
99	187	252	227	203	221	173	138	89	82	33	11	10	M	
111	211	234	221	199	233	146	136	86	80	67	30	40	N	

33. Väestö iän (5-vuotia) ja sukupuolen mukaan maakunnittain ja kunnittain 31.12.1999  
 Befolkning efter ålder (5-årsklasser) och kön landskapsvis och kommunvis 31.12.1999  
 Population by age (5-year groups), sex, by region and municipality 31.12.1999

(Jatk.)  
 (Forts.)  
 (Cont.)

Alue Område Area	Sukupuoli Kön Sex	Yhteensä Totalt Total	Ikä - Ålder - Age											
			0-14	%	15-64	%	65-	%	18-	0-4	5-9	10-14	15-19	20-24
Mellilä	MS	1290	230	17,8	783	60,7	277	21,5	1018	73	76	81	62	47
	M	661	126	19,1	428	64,8	107	16,2	510	39	48	39	36	26
	N	629	104	16,5	355	56,4	170	27,0	508	34	28	42	26	21
Merimasku	MS	1384	333	24,1	890	64,3	161	11,6	998	115	119	99	78	30
	M	694	168	24,2	455	65,6	71	10,2	509	52	62	54	32	17
	N	690	165	23,9	435	63,0	90	13,0	489	63	57	45	46	13
Mietoinen	MS	1730	354	20,5	1093	63,2	283	16,4	1303	114	126	114	118	67
	M	856	185	21,6	566	66,1	105	12,3	636	60	68	57	56	33
	N	874	169	19,3	527	60,3	178	20,4	667	54	58	57	62	34
Muurla	MS	1414	266	18,8	897	63,4	251	17,8	1091	75	99	92	94	42
	M	711	137	19,3	471	66,2	103	14,5	549	42	54	41	41	25
	N	703	129	18,3	426	60,6	148	21,1	542	33	45	51	53	17
Mynämäki	MS	6109	1161	19,0	3817	62,5	1131	18,5	4700	369	417	375	385	253
	M	3008	612	20,3	1967	65,4	429	14,3	2261	189	237	186	200	142
	N	3101	549	17,7	1850	59,7	702	22,6	2439	180	180	189	185	111
Naantali - Nådendal	MS	13037	2548	19,5	8830	67,7	1659	12,7	9926	802	907	839	912	707
	M	6279	1313	20,9	4330	69,0	636	10,1	4679	409	467	437	466	350
	N	6758	1235	18,3	4500	66,6	1023	15,1	5247	393	440	402	446	357
Nauvo - Nagu	MS	1446	242	16,7	921	63,7	283	19,6	1142	77	77	88	95	70
	M	722	138	19,1	461	63,9	123	17,0	558	49	44	45	43	37
	N	724	104	14,4	460	63,5	160	22,1	584	28	33	43	52	33
Nousiainen - Nousis	MS	4159	895	21,5	2709	65,1	555	13,3	3062	277	339	279	314	195
	M	2143	488	22,8	1431	66,8	224	10,5	1555	150	176	162	171	119
	N	2016	407	20,2	1278	63,4	331	16,4	1507	127	163	117	143	76
Orpöä	MS	1359	216	15,9	841	61,9	302	22,2	1101	71	71	74	73	69
	M	669	111	16,6	445	66,5	113	16,9	534	33	40	38	40	34
	N	690	105	15,2	396	57,4	189	27,4	567	38	31	36	33	35
Paimio - Pernar	MS	9797	1983	20,2	6481	66,2	1333	13,6	7347	560	689	734	721	483
	M	4888	1053	21,5	3319	67,9	516	10,6	3585	315	362	376	393	269
	N	4909	930	18,9	3162	64,4	817	16,6	3762	245	327	358	328	214
Parainen - Pargas	MS	11981	2230	18,6	7713	64,4	2038	17,0	9250	697	762	771	811	588
	M	5832	1127	19,3	3918	67,2	787	13,5	4459	372	373	382	424	309
	N	6149	1103	17,9	3795	61,7	1251	20,3	4791	325	389	389	387	279
Permo - Bjärnä	MS	6257	1072	17,1	3929	62,8	1256	20,1	4923	305	351	416	424	310
	M	3084	533	17,3	2056	66,7	495	16,1	2404	153	174	206	226	159
	N	3173	539	17,0	1873	59,0	761	24,0	2519	152	177	210	198	151
Pertteli	MS	3658	731	20,0	2391	65,4	536	14,7	2782	215	275	241	218	190
	M	1853	371	20,0	1268	68,3	216	11,7	1405	102	148	121	120	100
	N	1805	360	19,9	1125	62,3	320	17,7	1377	113	127	120	98	90
Piikkiö - Piku	MS	6505	1401	21,5	4234	65,1	870	13,4	4843	425	474	502	430	280
	M	3240	739	22,8	2153	66,5	348	10,7	2370	222	242	275	224	140
	N	3265	662	20,3	2081	63,7	522	16,0	2473	203	232	227	206	140
Pyhäranta	MS	2320	441	19,0	1525	65,7	354	15,3	1781	136	159	146	153	95
	M	1152	223	19,4	794	68,9	135	11,7	882	71	75	77	75	53
	N	1168	218	18,7	731	62,6	219	18,8	899	65	84	69	78	42
Poytyä	MS	3752	756	20,1	2304	61,4	692	18,4	2842	229	259	268	233	159
	M	1884	373	19,8	1236	65,6	275	14,6	1423	114	138	121	123	99
	N	1868	383	20,5	1068	57,2	417	22,3	1419	115	121	147	110	60
Raisio - Reso	MS	23122	4580	19,8	15696	67,9	2846	12,3	17677	1511	1587	1482	1412	1254
	M	11364	2306	20,3	7922	69,7	1136	10,0	8615	771	792	743	727	673
	N	11758	2274	19,3	7774	66,1	1710	14,5	9062	740	795	739	685	581
Rusko	MS	3268	734	22,5	2184	66,8	350	10,7	2368	215	270	249	267	134
	M	1618	371	22,9	1106	68,4	141	8,7	1157	99	144	128	156	66
	N	1650	363	22,0	1078	65,3	209	12,7	1211	116	126	121	111	68
Rymättylä - Rimto	MS	1953	378	19,4	1222	62,6	353	18,1	1499	134	138	106	122	75
	M	981	192	19,6	639	65,1	150	15,3	755	70	63	59	53	45
	N	972	186	19,1	583	60,0	203	20,9	744	64	75	47	69	30
Salo	MS	24199	3988	16,5	16259	67,2	3952	16,3	19423	1470	1321	1197	1412	1745
	M	11459	1991	17,4	8041	70,2	1427	12,5	9058	745	632	614	717	851
	N	12740	1997	15,7	8218	64,5	2525	19,8	10365	725	689	583	695	894
Sauvo - Sagu	MS	2856	566	19,8	1748	61,2	542	19,0	2175	159	182	225	166	111
	M	1435	295	20,6	930	64,8	210	14,6	1067	76	95	124	101	56
	N	1421	271	19,1	818	57,6	332	23,4	1108	83	87	101	65	55
Somero	MS	9799	1634	16,7	6053	61,8	2112	21,6	7803	494	571	569	596	451
	M	4830	841	17,4	3147	65,2	842	17,4	3818	240	316	285	290	242
	N	4969	793	16,0	2906	58,5	1270	25,6	3985	254	255	284	306	209
Suomusjärvi	MS	1341	216	16,1	816	60,9	309	23,0	1070	67	81	68	85	45
	M	666	113	17,0	418	62,8	135	20,3	524	34	43	36	41	26
	N	675	103	15,3	398	59,0	174	25,8	546	33	38	32	44	19
Sarkisalo - Finby	MS	764	91	11,9	443	58,0	230	30,1	631	27	31	33	60	26
	M	382	49	12,8	233	61,0	100	26,2	311	14	16	19	32	13
	N	382	42	11,0	210	55,0	130	34,0	320	13	15	14	28	13

25-29	30-34	35-39	40-44	45-49	50-54	55-59	60-64	65-69	70-74	75-79	80-84	85-	Sukupu. Kön Sex	Alue Område Area
52	68	103	83	103	108	79	78	68	72	52	38	47	MS	Mellilä
27	40	50	49	59	56	44	41	34	35	19	13	6	M	
25	28	53	34	44	52	35	37	34	37	33	25	41	N	
46	93	157	127	115	103	73	68	48	48	35	18	12	MS	Merimasku
21	40	89	60	59	62	38	37	23	24	11	10	3	M	
25	53	68	67	56	41	35	31	25	24	24	8	9	N	
59	117	128	136	164	150	75	79	74	75	76	32	26	MS	Mietoinen
27	60	68	70	85	88	43	38	32	31	22	11	9	M	
32	57	60	66	79	62	32	43	42	44	54	21	17	N	
63	89	125	103	114	122	82	63	76	65	49	33	28	MS	Muurila
32	47	70	52	58	70	41	35	34	28	21	11	9	M	
31	42	55	51	56	52	41	28	42	37	28	22	19	N	
280	359	439	423	469	531	358	320	313	298	245	153	122	MS	Mynamaki
144	183	228	214	230	280	192	154	152	120	83	44	30	M	
136	176	211	209	239	251	166	166	161	178	162	109	92	N	
645	861	1020	1073	1150	1099	756	607	530	475	339	191	124	MS	Naantali - Nådendal
306	426	473	527	580	549	367	286	234	193	125	57	27	M	
339	435	547	546	570	550	389	321	296	282	214	134	97	N	
65	78	87	112	126	125	86	77	72	83	51	34	43	MS	Nauvo - Nagu
30	37	41	56	69	62	48	38	43	45	13	11	11	M	
35	41	46	56	57	63	38	39	29	38	38	23	32	N	
175	284	334	342	348	310	215	192	172	162	102	69	50	MS	Nousiainen - Nousis
84	144	173	169	192	160	116	101	82	64	42	20	16	M	
91	140	161	173	156	150	97	91	90	98	60	49	34	N	
70	67	88	93	119	98	72	92	91	72	67	34	38	MS	Oripää
39	31	50	56	59	55	41	40	44	28	21	11	11	M	
31	38	38	37	60	43	31	52	47	48	48	23	27	N	
495	658	718	783	839	867	503	394	375	374	271	159	154	MS	Pamio - Pearnar
255	325	339	405	431	452	254	196	179	149	104	47	37	M	
240	333	379	378	408	435	249	198	196	225	167	112	117	N	
546	667	868	852	987	1091	684	619	572	552	400	263	251	MS	Parainen - Pargas
274	331	422	450	487	569	349	303	262	231	149	83	62	M	
272	336	446	402	500	522	335	316	310	321	251	180	189	N	
279	308	425	435	509	518	360	361	319	368	271	161	137	MS	Pemiö - Bjämä
152	176	199	222	268	287	176	191	148	159	95	47	46	M	
127	132	226	213	241	231	184	170	171	209	176	114	91	N	
218	267	286	282	286	288	196	160	162	146	108	73	47	MS	Perteli
118	145	155	150	142	156	106	74	72	62	44	30	8	M	
100	122	131	132	144	132	90	86	90	84	64	43	39	N	
276	439	511	513	557	588	330	310	260	244	174	94	98	MS	Piikkiö - Pïkos
146	216	259	253	268	315	179	155	124	106	66	28	24	M	
130	223	252	260	291	273	151	155	136	138	108	66	74	N	
105	158	163	159	192	200	148	152	113	98	71	36	36	MS	Pyhäranta
49	81	86	87	99	109	77	78	51	37	30	6	11	M	
56	77	77	72	93	91	71	74	62	61	41	30	25	N	
130	235	262	289	293	312	221	170	185	184	149	96	78	MS	Pöytyä
68	98	130	169	163	172	123	91	90	77	54	36	18	M	
62	137	132	120	130	140	98	79	95	107	95	60	60	N	
1243	1778	1850	1914	1896	1923	1234	1192	1012	834	524	260	216	MS	Raisio - Reso
633	870	925	972	942	992	609	579	448	362	199	77	50	M	
610	908	925	942	954	931	625	613	564	472	325	183	168	N	
130	214	259	268	315	288	160	149	114	85	70	41	40	MS	Rusko
60	110	115	138	152	148	87	74	50	42	28	12	9	M	
70	104	144	130	163	140	73	75	64	43	42	29	31	N	
88	122	124	136	163	198	105	89	78	99	78	53	45	MS	Rymättylä - Rimito
49	61	68	66	83	115	55	44	48	43	23	22	14	M	
39	61	56	70	80	83	50	45	30	56	55	31	31	N	
1750	1959	1657	1710	1780	1842	1198	1206	1059	1115	813	536	429	MS	Saio
888	1019	850	853	843	899	569	552	448	449	257	162	111	M	
862	940	807	857	937	943	629	654	611	666	556	374	318	N	
111	164	193	217	246	248	163	129	136	123	126	74	83	MS	Sauvo - Sagu
59	83	89	118	133	131	85	75	67	47	45	27	24	M	
52	81	104	99	113	117	78	54	69	78	81	47	59	N	
441	590	610	701	724	739	574	627	598	611	446	230	227	MS	Somero
210	329	325	368	384	412	283	304	270	283	155	75	59	M	
231	261	285	333	340	327	291	323	328	328	291	155	168	N	
61	69	79	96	106	114	76	85	75	87	64	41	42	MS	Suomusjärvi
26	39	43	46	53	67	33	44	37	44	29	15	10	M	
35	30	36	50	53	47	43	41	38	43	35	26	32	N	
20	30	35	50	65	62	39	56	60	64	51	29	26	MS	Särkisalo - Finby
13	12	20	19	38	38	19	29	31	33	20	7	9	M	
7	18	15	31	27	24	20	27	29	31	31	22	17	N	



33. Väestö iän (5-vuotie) ja sukupuolen mukaan maakunnittain ja kunnittain 31.12.1999  
 Befolkning efter ålder (5-årsklasser) och kön landskapsvis och kommunvis 31.12.1999  
 Population by age (5-year groups), sex, by region and municipality 31.12.1999

(Jatk.)  
 (Forts.)  
 (Cont.)

Alue Område Area	Sukupu. Kön Sex	Yhteensä Totalt Total	Ikä - Ålder - Age											
			0-14	%	15-64	%	65-	%	16-	0-4	5-9	10-14	15-19	20-24
Taivassalo - Tövsala	MS	1848	321	17,4	1105	59,9	420	22,8	1446	74	126	121	122	75
	M	907	159	17,5	586	64,6	182	17,9	703	37	58	64	70	44
	N	939	162	17,3	519	55,3	258	27,5	743	37	68	57	52	31
Tarvasjoki	MS	1930	410	21,2	1157	59,9	363	18,8	1439	141	141	128	130	90
	M	948	200	21,1	588	62,2	158	16,7	709	69	65	66	63	52
	N	984	210	21,3	569	57,8	205	20,8	730	72	76	62	67	38
Turku - Åbo	MS	172107	25456	14,8	118481	68,8	28170	16,4	141427	8965	8582	7909	9253	16052
	M	80151	13108	16,4	57326	71,5	9719	12,1	64461	4603	4443	4060	4396	7285
	N	91956	12350	13,4	61155	66,5	18451	20,1	76966	4362	4139	3849	4857	8767
Uusikaupunki - Nystad	MS	17216	3012	17,5	11732	68,1	2472	14,4	13509	877	1076	1059	1122	1098
	M	8589	1547	18,0	6079	70,8	983	11,2	6689	451	562	534	600	611
	N	8627	1465	17,0	5653	65,5	1509	17,5	6820	426	514	525	522	487
Vahto	MS	1784	418	23,4	1178	66,0	188	10,5	1289	118	155	147	125	85
	M	921	220	23,9	611	66,3	90	9,8	664	61	84	75	62	47
	N	863	198	22,9	567	65,7	98	11,4	625	55	71	72	63	38
Vehmaa	MS	2515	437	17,4	1532	60,9	546	21,7	1990	116	157	164	141	93
	M	1224	203	16,6	810	66,2	211	17,2	980	57	73	73	78	56
	N	1291	234	18,1	722	55,9	335	25,9	1010	59	84	91	65	37
Velkua	MS	258	49	19,1	168	64,8	41	16,0	198	17	15	17	18	12
	M	131	28	21,4	82	62,6	21	16,0	99	7	10	11	7	5
	N	125	21	16,8	84	67,2	20	16,0	97	10	5	6	9	7
Västankjärvi	MS	836	138	16,5	495	59,2	203	24,3	685	31	47	60	50	35
	M	420	69	16,4	288	63,8	83	19,8	328	20	17	32	30	23
	N	416	69	16,6	227	54,6	120	28,8	337	11	30	28	20	12
Yläne	MS	2181	351	16,1	1334	61,2	496	22,7	1742	89	134	128	145	91
	M	1100	194	17,6	717	65,2	189	17,2	860	56	69	69	83	50
	N	1081	157	14,5	617	57,1	307	28,4	882	33	65	59	62	41
SATAKUNTA SATAKUNTA	MS	239350	40961	17,1	157501	65,8	40888	17,1	188750	12623	14105	14233	15702	13838
	M	117019	20940	17,9	80330	68,6	15749	13,5	91148	6426	7166	7348	8061	7243
	N	122331	20021	16,4	77171	63,1	25139	20,5	97604	6197	6939	6885	7641	6595
Eura	MS	9524	1704	17,9	6105	64,1	1715	18,0	7454	543	586	575	612	487
	M	4680	885	18,9	3152	67,4	643	13,7	3600	279	306	300	326	264
	N	4844	819	16,9	2953	61,0	1072	22,1	3854	264	280	275	286	223
Eurajoki - Euraänne	MS	5929	1139	19,2	3896	65,7	894	15,1	4525	354	426	359	401	315
	M	2932	548	18,7	2025	69,1	359	12,2	2251	172	210	166	218	162
	N	2997	591	19,7	1871	62,4	535	17,9	2274	182	216	193	183	153
Harjavalta	MS	8003	1301	16,3	5347	66,8	1355	16,9	6406	409	424	468	508	442
	M	3880	678	17,5	2690	69,3	512	13,2	3039	221	223	234	278	216
	N	4123	623	15,1	2657	64,4	843	20,4	3367	188	201	234	230	226
Honkajoki	MS	2201	382	17,4	1361	61,8	458	20,8	1723	110	127	145	149	107
	M	1130	192	17,0	749	66,3	189	16,7	891	41	69	82	80	69
	N	1071	190	17,7	612	57,1	269	25,1	832	69	58	63	69	38
Huittinen	MS	9265	1589	17,2	5945	64,2	1731	18,7	7310	483	567	559	594	532
	M	4487	802	17,9	3018	67,3	667	14,9	3488	249	285	268	317	261
	N	4778	787	16,5	2927	61,3	1064	22,3	3822	214	282	291	277	271
Jämijärvi	MS	2351	430	18,3	1418	60,3	503	21,4	1826	125	158	147	142	108
	M	1190	225	18,9	787	64,5	198	16,6	912	61	87	77	74	64
	N	1161	205	17,7	651	56,1	305	26,3	914	64	71	70	68	44
Kankaanpää	MS	13159	2351	17,9	8865	67,4	1943	14,8	10197	715	797	839	988	773
	M	6434	1204	18,7	4474	69,5	756	11,8	4900	364	402	438	527	389
	N	6725	1147	17,1	4391	65,3	1187	17,7	5297	351	395	401	461	384
Karvia	MS	3059	469	15,3	1898	62,0	692	22,6	2482	128	161	180	173	138
	M	1578	237	15,0	1056	66,9	285	18,1	1287	67	84	86	90	91
	N	1481	232	15,7	842	56,9	407	27,5	1195	61	77	94	83	47
Kivikoinen	MS	1347	256	19,0	738	54,8	353	26,2	1042	68	91	97	74	50
	M	648	127	19,6	392	60,5	129	19,9	489	45	37	45	46	22
	N	699	129	18,5	346	49,5	224	32,0	553	23	54	52	28	28
Krukaisten	MS	3597	621	17,3	2221	61,7	755	21,0	2831	177	220	224	215	163
	M	1826	330	18,1	1196	65,5	300	16,4	1417	85	126	119	120	86
	N	1771	291	16,4	1025	57,9	455	25,7	1414	92	94	105	95	77
Kodisjoki	MS	527	95	18,0	357	67,7	75	14,2	410	28	31	36	35	32
	M	261	46	17,6	186	71,3	29	11,1	205	14	13	19	14	17
	N	266	49	18,4	171	64,3	46	17,3	205	14	18	17	21	15
Kokemäki - Kumo	MS	8816	1402	15,9	5818	63,7	1796	20,4	7031	402	478	522	616	418
	M	4353	742	17,0	2910	66,9	701	16,1	3414	217	238	287	331	215
	N	4463	660	14,8	2708	60,7	1095	24,5	3617	185	240	235	285	203
Kullaa	MS	1677	289	17,2	1065	63,5	323	19,3	1314	88	118	83	110	70
	M	874	158	18,1	579	66,2	137	15,7	676	51	62	45	66	46
	N	803	131	16,3	486	60,5	186	23,2	638	37	56	38	44	24
Kyyliä - Kijula	MS	3067	532	17,3	1924	62,7	611	19,9	2427	176	173	183	183	137
	M	1535	269	17,5	1009	65,7	257	16,7	1208	90	92	87	101	79
	N	1532	263	17,2	915	59,7	354	23,1	1219	86	81	96	82	58

25-29	30-34	35-39	40-44	45-49	50-54	55-59	60-64	65-69	70-74	75-79	80-84	85-	Sukup. Kön Sex	Alue Område Area
37	88	125	136	153	154	95	120	116	100	92	57	55	MS	Taivassalo - Tövsala
18	48	63	72	76	82	52	61	58	37	40	19	8	M	
19	40	62	64	77	72	43	59	58	63	52	38	47	N	
85	122	130	121	170	134	92	83	95	108	73	54	33	MS	Tarvasjoki
45	55	62	63	87	70	45	46	40	59	31	23	5	M	
40	67	68	58	83	64	47	37	55	49	42	31	28	N	
13739	12860	11713	11238	12234	13848	9299	8245	7722	7337	6140	3707	3264	MS	Turku - Åbo
6958	6546	5865	5611	5803	6726	4406	3730	3281	2783	1967	1021	667	M	
6781	6314	5848	5627	6431	7122	4893	4515	4441	4554	4173	2686	2597	N	
928	1082	1256	1263	1501	1660	979	843	718	693	531	292	238	MS	Uusikaupunki - Nystad
482	593	637	639	744	862	515	396	354	279	187	78	55	M	
446	489	619	624	757	798	464	447	364	414	334	214	183	N	
88	132	145	154	142	144	87	76	57	54	39	18	20	MS	Vahto
48	65	68	68	74	74	48	37	25	31	16	8	10	M	
40	67	77	66	68	70	39	39	32	23	23	10	10	N	
99	140	164	201	182	211	140	151	151	121	123	79	72	MS	Vehmaa
55	72	87	110	101	103	71	79	69	55	41	25	21	M	
44	68	77	91	91	108	69	72	82	66	82	54	51	N	
4	17	22	17	26	30	14	8	7	15	5	8	6	MS	Velkua
2	9	11	9	12	16	6	5	6	6	2	6	1	M	
2	8	11	8	14	14	8	3	1	9	3	2	5	N	
32	52	42	55	69	68	37	55	37	48	53	31	34	MS	Västernärjed
14	30	20	25	43	35	15	33	15	25	16	16	11	M	
18	22	22	30	26	33	22	22	22	23	37	15	23	N	
84	120	154	138	151	162	131	158	114	117	134	70	61	MS	Yläne
44	64	76	74	84	84	74	84	52	53	50	20	14	M	
40	56	78	64	67	78	57	74	62	64	84	50	47	N	
12015	14730	16197	17076	18293	20696	14179	13775	11965	11110	8567	4958	4288	MS	SATAKUNTA
6251	7658	8325	8608	9904	10613	7100	6567	5575	4596	3072	1452	1054	M	SATAKUNTA
5764	7072	7872	8468	9389	10083	7079	7208	6390	6514	5495	3506	3234	N	
475	561	629	635	745	808	576	577	443	478	381	226	187	MS	Eura
242	299	312	330	383	431	291	274	219	186	130	63	45	M	
233	262	317	305	362	377	285	303	224	292	251	163	142	N	
304	370	415	383	513	512	363	320	236	248	207	97	108	MS	Eurajoki - Eurajämne
159	201	209	201	256	272	192	155	110	111	78	32	30	M	
145	169	206	182	257	240	171	165	126	135	131	65	78	N	
397	498	471	578	655	779	513	506	434	376	300	142	103	MS	Harjavalta
211	267	255	279	329	394	232	229	216	126	108	39	23	M	
186	231	216	299	326	385	281	277	218	250	192	103	80	N	
74	117	152	185	193	167	100	117	110	105	125	62	56	MS	Honkajoki
48	55	88	99	115	84	52	61	60	49	43	22	15	M	
28	62	64	86	78	83	48	56	50	56	82	40	41	N	
432	551	650	693	716	748	494	535	489	451	398	228	165	MS	Huttinen
211	301	317	366	376	375	237	257	225	193	136	70	43	M	
221	250	333	327	340	373	257	278	264	258	262	158	122	N	
98	123	157	185	179	184	126	116	134	127	102	67	73	MS	Jämijärvi
47	60	80	104	100	113	64	61	67	51	31	27	22	M	
51	63	77	81	79	71	62	55	67	76	71	40	51	N	
641	796	986	1027	1128	1111	720	695	580	549	382	241	191	MS	Kankaanpää
301	418	488	512	586	568	361	324	266	231	142	61	56	M	
340	378	496	515	542	543	359	371	314	318	240	180	135	N	
115	162	180	246	259	254	186	185	186	186	140	97	83	MS	Karvia
60	94	99	138	134	153	97	100	91	88	55	39	12	M	
55	68	81	108	125	101	89	85	95	96	85	58	71	N	
50	54	82	93	102	88	66	79	75	91	92	52	43	MS	Kirkoinen
27	31	34	54	64	43	40	31	34	39	33	14	9	M	
23	23	48	39	38	45	26	48	41	52	59	38	34	N	
171	212	243	221	275	305	207	209	180	201	180	105	89	MS	Kiukainen
92	124	130	119	145	158	109	113	83	80	78	34	25	M	
79	88	113	102	130	147	98	96	97	121	102	71	64	N	
24	36	34	39	58	57	18	24	17	18	14	15	11	MS	Kodisjoki
14	18	20	18	27	32	12	14	6	7	8	4	4	M	
10	18	14	21	31	25	6	10	11	11	6	11	7	N	
396	463	580	644	656	771	531	543	459	510	371	245	211	MS	Kokemäki - Kumo
196	244	307	330	339	415	260	273	220	215	133	82	51	M	
200	219	273	314	317	356	271	270	239	295	238	163	160	N	
82	84	118	109	153	138	98	103	87	92	81	31	32	MS	Kulaa
44	40	70	47	93	67	52	54	45	39	34	11	8	M	
38	44	48	62	60	71	46	49	42	53	47	20	24	N	
132	194	211	195	253	248	197	174	182	169	127	70	63	MS	Kyyliö - Kyyliö
59	96	113	106	130	138	100	87	95	66	51	31	14	M	
73	98	98	89	123	110	97	87	87	103	76	39	49	N	

33. Väestö län (5-vuotia) ja sukupuolen mukaan maakunnittain ja kunnittain 31.12.1999  
 Befolkning efter ålder (5-årsklasser) och kön landskapsvis och kommunvis 31.12.1999  
 Population by age (5-year groups), sex, by region and municipality 31.12.1999

(Jatk.)  
 (Forts.)  
 (Cont.)

Alue Område Area	Sukup. Kön Sex	Yhteensä Totalt	Ikä - Ålder - Age											
			0-14	%	15-64	%	65-	%	18-	0-4	5-9	10-14	15-19	20-24
Lappi	MS	3312	599	18,1	2124	64,1	589	17,8	2543	188	200	211	254	185
	M	1660	306	18,4	1117	67,3	237	14,3	1277	105	108	93	127	93
	N	1652	293	17,7	1007	61,0	352	21,3	1266	83	92	118	127	72
Lavia	MS	2419	356	14,7	1455	60,1	608	25,1	1956	95	117	144	177	86
	M	1205	185	15,4	768	63,7	252	20,9	956	43	68	74	103	45
	N	1214	171	14,1	687	56,6	356	29,3	1000	52	49	70	74	41
Luvia	MS	3324	625	18,8	2204	66,3	495	14,9	2548	178	223	226	239	165
	M	1652	310	18,8	1155	69,9	187	11,3	1262	93	111	108	128	95
	N	1672	315	18,8	1049	62,7	308	18,4	1286	83	112	120	111	70
Merikarvia - Sastmola	MS	3870	645	16,7	2292	59,2	933	24,1	3059	159	241	245	273	165
	M	1932	327	16,9	1228	63,6	377	19,5	1514	88	115	124	150	92
	N	1938	318	16,4	1064	54,9	556	28,7	1545	71	126	121	123	73
Nakkila	MS	6111	1151	18,8	4008	65,6	952	15,6	4880	369	388	414	484	308
	M	3064	623	20,3	2070	67,6	371	12,1	2304	199	189	235	229	187
	N	3047	528	17,3	1938	63,6	581	19,1	2378	170	179	179	235	121
Noormarkku - Norrmark	MS	6211	1265	20,4	4065	65,4	881	14,2	4866	373	406	486	409	287
	M	3087	658	21,3	2071	67,1	358	11,6	2286	189	206	263	220	151
	N	3124	607	19,4	1994	63,8	523	16,7	2380	184	200	223	189	136
Pomarcku - Påmark	MS	2692	451	16,8	1685	62,6	556	20,7	2118	127	139	185	197	134
	M	1359	241	17,7	884	65,0	234	17,2	1065	69	65	107	88	83
	N	1333	210	15,8	801	60,1	322	24,2	1053	58	74	78	109	51
Pori - Bjorneborg	MS	76220	12553	16,5	50959	66,9	12708	16,7	60824	4036	4357	4160	4711	4986
	M	36505	6373	17,5	25432	69,7	4700	12,9	28719	2014	2190	2169	2309	2539
	N	39715	6180	15,6	25527	64,3	8008	20,2	32105	2022	2167	1991	2402	2447
Punkalaidun	MS	3770	590	15,6	2202	58,4	978	25,9	3047	164	193	233	193	156
	M	1864	287	15,4	1171	62,8	406	21,8	1514	82	96	109	92	87
	N	1906	303	15,9	1031	54,1	572	30,0	1533	82	97	124	101	69
Rauma - Raumo	MS	37418	6176	16,5	25481	68,1	5759	15,4	29742	1982	2084	2112	2545	2579
	M	18235	3151	17,3	12927	70,9	2157	11,8	14310	985	1062	1104	1286	1324
	N	19183	3027	15,8	12554	65,4	3602	18,8	15432	997	1022	1008	1259	1255
Säkäinen	MS	2002	319	15,9	1248	62,3	435	21,7	1612	103	104	112	115	73
	M	1050	169	16,1	689	65,6	182	18,3	848	55	53	61	60	44
	N	952	150	15,8	559	58,7	243	25,5	764	48	51	51	55	29
Säkylä	MS	5195	922	17,7	3417	65,8	856	16,5	4047	251	345	326	366	293
	M	2530	479	18,9	1722	68,1	329	13,0	1839	131	187	161	183	145
	N	2665	443	16,6	1695	63,6	527	19,8	2108	120	158	165	183	148
Ulvila - Ulvsby	MS	12510	2463	19,7	8523	68,1	1524	12,2	9489	727	872	884	874	596
	M	6170	1239	20,1	4306	69,8	625	10,1	4847	372	433	434	456	334
	N	6340	1224	19,3	4217	66,5	899	14,2	4842	355	439	430	418	262
Vampula	MS	1774	284	16,0	1080	60,9	410	23,1	1441	87	99	98	85	73
	M	898	149	16,6	587	65,4	162	18,0	728	45	49	55	42	43
	N	876	135	15,4	493	56,3	248	28,3	713	42	50	43	43	30
KANTA-HÄME EGENTLIGA TAVASTLAND	MS	165190	29672	18,0	107412	65,0	28106	17,0	129227	9360	10403	9909	10111	9270
	M	80267	15156	18,9	54492	67,9	10619	13,2	61862	4791	5328	5037	5178	4705
	N	84923	14516	17,1	52920	62,3	17487	20,6	67365	4569	5075	4872	4933	4565
Forssa	MS	18644	2950	15,8	12490	67,0	3204	17,2	15003	958	993	1001	1164	1271
	M	8956	1517	16,9	6302	70,4	1137	12,7	7084	490	528	499	577	633
	N	9688	1433	14,8	6188	63,9	2067	21,3	7919	468	465	502	587	638
Hattula	MS	9120	1809	19,8	6057	66,4	1254	13,7	6914	560	625	624	623	454
	M	4541	933	20,5	3095	68,2	513	11,3	3409	294	327	312	317	253
	N	4579	876	19,1	2962	64,7	741	16,2	3505	266	298	312	306	201
Hauho	MS	3956	616	15,6	2394	60,5	946	23,9	3199	170	229	217	215	163
	M	2009	306	15,2	1306	65,0	397	19,8	1617	83	117	106	119	100
	N	1947	310	15,9	1088	55,9	549	28,2	1582	87	112	111	96	63
Hausjärvi	MS	8097	1656	20,5	5202	64,2	1239	15,3	6092	500	613	543	544	285
	M	4091	849	20,8	2751	67,2	491	12,0	3051	273	303	273	294	162
	N	4006	807	20,1	2451	61,2	748	18,7	3041	227	310	270	250	123
Humppila	MS	2590	420	16,2	1655	63,9	515	19,9	2065	131	141	148	172	135
	M	1312	208	15,9	889	67,8	215	16,4	1039	69	77	62	108	77
	N	1278	212	16,6	766	59,9	300	23,5	1026	62	64	86	64	58
Hämeenlinna - Tavastehus	MS	45980	7990	17,4	30243	65,8	7747	16,8	36352	2611	2856	2523	2733	3081
	M	21501	4071	18,9	14719	68,5	2711	12,6	16545	1326	1471	1274	1408	1445
	N	24479	3919	16,0	15524	63,4	5036	20,6	19807	1285	1385	1249	1325	1636
Janakkala	MS	15409	2893	18,8	9984	64,8	2532	16,4	11949	931	1007	955	902	713
	M	7571	1424	18,8	5157	68,1	990	13,1	5658	467	480	477	478	378
	N	7838	1469	18,7	4827	61,6	1542	19,7	6091	464	527	478	424	335
Jokioinen - Jockis	MS	5659	1157	20,4	3602	63,7	900	15,9	4261	375	385	397	356	230
	M	2769	582	21,0	1820	65,7	367	13,3	2074	183	185	214	175	127
	N	2890	575	19,9	1782	61,7	533	18,4	2187	182	200	183	181	103
Kalvola	MS	3399	639	18,8	2109	62,0	651	19,2	2631	185	219	235	203	142
	M	1671	317	19,0	1065	65,5	259	15,5	1286	76	116	125	109	81
	N	1728	322	18,6	1014	58,7	392	22,7	1345	109	103	110	94	61

25-29	30-34	35-39	40-44	45-49	50-54	55-59	60-64	65-69	70-74	75-79	80-84	85-	Sukup. Kön Sex	Alue Område Area
156	197	231	210	266	282	173	190	159	149	118	87	76	MS	Lappi
82	103	130	102	134	154	90	102	71	72	47	30	17	M	
74	94	101	108	132	128	83	88	88	77	71	57	59	N	
81	106	156	160	205	197	141	146	170	159	139	80	60	MS	Lavia
45	55	78	86	104	115	72	63	78	70	57	28	19	M	
36	51	78	72	101	82	69	83	92	89	82	52	41	N	
145	195	210	240	287	333	228	162	140	142	116	54	43	MS	Luvia
76	93	102	121	150	181	122	87	64	60	36	16	11	M	
69	102	108	119	137	152	106	75	76	82	80	38	32	N	
114	186	248	282	319	270	204	231	253	253	199	123	105	MS	Menkarvia - Saastmola
69	86	129	146	186	141	117	112	124	112	81	35	25	M	
45	100	119	136	133	129	87	119	129	141	118	88	80	N	
258	383	404	436	465	576	376	338	286	262	187	111	106	MS	Nakkila
138	195	216	203	245	306	187	164	137	105	76	23	30	M	
120	188	188	233	220	270	189	174	149	157	111	88	76	N	
264	366	487	461	483	547	370	391	279	234	169	90	109	MS	Noormarkku - Normark
126	181	256	220	264	270	194	189	139	101	62	31	25	M	
138	185	231	241	219	277	178	202	140	133	107	59	84	N	
83	145	172	211	202	193	169	179	157	164	124	59	52	MS	Pomarkku - Pámark
43	74	88	112	107	108	93	88	78	80	46	17	13	M	
40	71	84	99	85	85	76	91	79	84	78	42	39	N	
4194	5019	5128	5231	6033	6630	4843	4384	3930	3444	2509	1453	1372	MS	Pori - Björneborg
2197	2589	2638	2560	3033	3264	2290	2015	1761	1368	863	380	328	M	
1997	2430	2492	2671	3000	3366	2353	2369	2169	2076	1646	1073	1044	N	
136	175	230	256	305	282	229	240	259	272	204	128	115	MS	Punkalaidun
73	97	122	139	165	149	122	125	132	123	72	36	43	M	
63	78	108	117	140	133	107	115	127	149	132	92	72	N	
2131	2375	2505	2713	3165	3272	2172	2024	1708	1553	1245	708	547	MS	Rauma - Raumo
1134	1242	1259	1402	1555	1694	1093	938	755	651	424	200	127	M	
997	1133	1246	1311	1610	1578	1079	1086	951	902	821	508	420	N	
83	115	122	148	158	159	122	153	121	115	94	48	57	MS	Sitkainen
48	63	67	77	98	86	66	80	69	54	40	13	16	M	
35	52	55	71	60	73	56	73	52	61	54	35	41	N	
259	324	387	396	367	468	284	293	270	235	182	97	72	MS	Säkylä
132	173	188	203	185	235	140	138	130	86	70	28	15	M	
127	151	179	193	182	233	144	155	140	149	112	69	57	N	
638	812	918	989	1029	1189	749	729	506	425	302	177	114	MS	Ulvila - Ulvsby
330	397	463	471	531	603	359	362	243	183	114	65	20	M	
308	415	455	518	498	586	390	367	263	242	188	112	94	N	
82	111	111	110	124	128	124	132	117	104	79	65	45	MS	Vampula
49	62	69	61	70	84	56	71	57	50	26	21	8	M	
33	49	42	49	54	64	68	61	60	54	53	44	37	N	
8508	10685	11793	12343	13148	13742	9064	8748	7794	7666	6083	3554	3009	MS	KANTA-HÄME
4403	5479	6073	6201	6767	7018	4443	4225	3546	3202	2133	1029	709	M	EGENTLIGA TAVASTLAND
4105	5206	5720	6142	6381	6724	4621	4523	4248	4464	3950	2525	2300	N	
1007	1124	1230	1388	1508	1731	1016	1051	895	876	689	367	377	MS	Forssa
550	609	622	677	765	873	491	505	391	345	227	95	79	M	
457	515	608	711	743	858	525	546	504	531	462	272	298	N	
474	564	717	739	726	805	481	474	373	355	287	138	121	MS	Hattula
233	285	363	384	366	424	253	217	179	164	99	42	29	M	
241	279	354	355	360	381	228	257	194	191	168	96	92	N	
120	187	230	297	318	356	248	260	241	258	223	114	110	MS	Hauho
65	96	122	157	175	209	124	139	111	130	75	44	37	M	
55	91	108	140	143	147	124	121	130	128	148	70	73	N	
349	538	648	687	685	820	430	416	375	305	269	153	137	MS	Hausjärvi
171	277	342	359	369	337	230	210	185	133	96	42	35	M	
178	261	306	328	316	283	200	206	190	172	173	111	102	N	
116	142	181	216	238	188	136	131	154	136	122	53	50	MS	Humppila
65	75	101	98	135	94	72	64	74	67	53	15	6	M	
51	67	80	118	103	94	64	67	80	69	69	38	44	N	
2715	3151	3271	3239	3538	3716	2516	2283	2083	2174	1693	1033	764	MS	Hämeenlinna - Tavastehus
1377	1575	1849	1545	1760	1798	1134	1028	877	822	554	290	168	M	
1338	1576	1622	1694	1778	1918	1382	1255	1206	1352	1139	743	596	N	
763	1010	1103	1151	1179	1378	918	867	701	700	532	325	274	MS	Janakkala
403	527	564	596	598	711	468	434	342	289	193	97	69	M	
360	483	539	555	581	667	450	433	359	411	339	228	205	N	
291	390	416	426	460	459	273	301	278	270	174	99	79	MS	Jokioinen - Jockis
142	199	210	215	236	237	120	159	135	121	66	29	16	M	
149	191	206	211	224	222	153	142	143	149	108	70	63	N	
128	213	225	250	279	271	205	193	189	179	136	78	69	MS	Kalvola
63	113	118	126	144	147	95	99	86	78	54	22	19	M	
65	100	107	124	135	124	110	94	103	101	82	56	50	N	

33. Väestö län (5-vuotis) ja sukupuolen mukaan maakunnittain ja kunnittain 31.12.1999  
 Befolkning efter ålder (5-årsklasser) och kön landskapsvis och kommunvis 31.12.1999  
 Population by age (5-year groups), sex, by region and municipality 31.12.1999

(Jatk.)  
 (Forts.)  
 (Cont.)

Alue Område Area	Sukupu. Kön Sex	Yhteensä Totalt Total	Ikä - Ålder - Age											
			0-14	%	15-64	%	65-	%	18-	0-4	5-9	10-14	15-19	20-24
Lammi	MS	5685	968	17,0	3463	60,9	1254	22,1	4489	263	344	361	361	249
	M	2820	538	19,1	1793	63,6	489	17,3	2166	149	191	198	186	138
	N	2865	430	15,0	1670	58,3	765	26,7	2323	114	153	163	175	113
Loppi	MS	7501	1475	19,7	4789	63,6	1257	16,8	5720	433	528	514	450	319
	M	3866	795	20,6	2552	66,0	519	13,4	2911	216	283	296	248	174
	N	3635	680	18,7	2217	61,0	738	20,3	2809	217	245	218	204	145
Renko	MS	2349	433	18,4	1507	64,2	409	17,4	1824	130	135	168	135	108
	M	1205	219	18,2	806	66,9	180	14,9	945	68	77	74	64	59
	N	1144	214	18,7	701	61,3	229	20,0	879	62	58	94	71	47
Riihimäki	MS	28108	4697	18,0	17378	66,8	4031	15,4	20439	1513	1652	1532	1592	1671
	M	12572	2389	19,0	8737	69,5	1446	11,5	9705	797	828	766	770	839
	N	13534	2308	17,1	8641	63,8	2585	19,1	10734	716	826	766	822	832
Tammela	MS	6357	1223	19,2	3866	60,8	1268	19,9	4884	379	435	409	386	242
	M	3170	599	18,9	2043	64,4	528	16,7	2456	172	222	205	187	133
	N	3187	624	19,6	1823	57,2	740	23,2	2428	207	213	204	199	109
Tuulos	MS	1581	282	16,8	987	62,4	332	21,0	1246	83	85	94	108	63
	M	790	131	16,6	519	65,7	140	17,7	624	45	39	47	55	32
	N	791	131	16,6	468	59,2	192	24,3	622	38	46	47	53	31
Ypäjä	MS	2757	484	17,6	1706	61,9	567	20,6	2159	140	158	188	167	146
	M	1423	278	19,5	908	63,8	237	16,7	1092	83	86	109	85	76
	N	1334	206	15,4	798	59,8	330	24,7	1067	57	70	79	82	70
<b>PIRKANMAA</b>	MS	447024	78111	17,5	298897	66,9	70016	15,7	352482	25079	27364	25688	27108	26986
<b>BIRKALAND</b>	M	217009	39836	18,4	151056	69,6	26117	12,0	168784	12822	13870	13144	13832	14834
	N	230015	38275	16,6	147841	64,3	43899	19,1	183718	12257	13494	12524	13274	14152
Hämeenkyro - Tavastkyro	MS	9904	1805	18,2	6370	64,3	1729	17,5	7705	565	627	613	651	480
	M	4958	928	18,7	3328	67,1	704	14,2	3828	307	313	308	354	254
	N	4946	877	17,7	3044	61,5	1025	20,7	3877	258	314	305	297	228
Ikaalinen - Ikaalis	MS	7795	1364	17,5	4921	63,1	1510	19,4	6137	380	478	506	486	418
	M	3821	685	17,9	2547	66,7	589	15,4	2987	192	234	259	258	215
	N	3974	679	17,1	2374	59,7	921	23,2	3150	188	244	247	228	203
Juupajoki	MS	2400	433	18,0	1523	63,5	444	18,5	1852	116	156	161	180	113
	M	1202	215	17,9	816	67,9	171	14,2	927	55	75	85	88	66
	N	1198	218	18,2	707	59,0	273	22,8	925	61	81	76	92	47
Kangasala	MS	21919	4393	20,0	14732	67,2	2794	12,7	16560	1280	1618	1497	1550	1038
	M	10793	2252	20,9	7445	69,0	1096	10,2	8038	663	810	779	815	550
	N	11126	2141	19,2	7287	65,5	1698	15,3	8522	617	806	718	735	488
Kihno	MS	2455	417	17,0	1544	62,9	494	20,1	1924	114	147	156	175	104
	M	1253	209	16,7	836	66,7	208	16,6	975	63	71	75	100	60
	N	1202	208	17,3	708	58,9	286	23,8	949	51	76	81	75	44
Kuhmalampi	MS	1124	213	19,0	636	56,6	275	24,5	879	55	76	82	48	26
	M	581	125	21,5	340	58,5	116	20,0	436	32	42	51	28	14
	N	543	88	16,2	296	54,5	159	29,3	443	23	34	31	20	12
Kuorevesi	MS	2819	456	16,2	1890	67,0	471	16,7	2239	128	161	169	192	106
	M	1450	229	15,8	1028	70,9	193	13,3	1149	63	82	84	114	67
	N	1369	229	16,7	862	63,0	278	20,3	1090	65	79	85	78	39
Kuru	MS	2886	510	17,7	1768	61,3	608	21,1	2261	139	177	194	171	105
	M	1481	252	17,0	968	65,4	261	17,8	1166	72	89	91	97	64
	N	1405	258	18,4	800	56,9	347	24,7	1095	67	88	103	74	41
Kymäkoski	MS	2675	528	19,7	1764	65,9	383	14,3	2037	165	209	154	188	126
	M	1383	272	19,7	948	68,5	163	11,8	1053	80	114	78	88	71
	N	1292	256	19,8	816	63,2	220	17,0	984	85	95	76	80	55
Lempäala	MS	15964	3555	22,3	10453	65,5	1956	12,3	11897	1110	1264	1181	1136	729
	M	7994	1877	23,5	5361	67,1	756	9,5	5731	621	625	631	616	385
	N	7970	1678	21,1	5092	63,9	1200	15,1	5966	489	639	550	520	334
Luopionen	MS	2405	379	15,8	1372	57,0	654	27,2	1951	106	129	144	120	91
	M	1190	191	16,1	719	60,4	280	23,5	961	57	59	75	63	49
	N	1215	188	15,5	653	53,7	374	30,8	990	49	70	69	57	42
Langelmäki	MS	1797	260	14,5	1060	59,0	477	26,5	1479	77	81	102	95	63
	M	884	111	12,6	579	65,5	194	21,9	746	32	36	43	52	43
	N	913	149	16,3	481	52,7	283	31,0	733	45	45	59	43	20
Mouhijärvi	MS	2913	542	18,6	1830	62,8	541	18,6	2224	165	191	186	216	125
	M	1468	274	18,7	962	65,5	232	15,8	1131	93	91	90	101	69
	N	1445	268	18,5	868	60,1	309	21,4	1093	72	100	96	115	56
Mänttä	MS	7077	1114	15,7	4708	66,5	1255	17,7	5678	299	399	416	494	460
	M	3395	536	15,8	2382	70,2	477	14,1	2704	142	185	199	255	246
	N	3682	578	15,7	2326	63,2	778	21,1	2974	157	204	217	239	214
Nokia	MS	26691	5120	19,2	17834	66,8	3737	14,0	20496	1620	1816	1684	1737	1375
	M	13193	2653	20,1	9134	69,2	1406	10,7	9971	865	906	882	930	741
	N	13498	2467	18,3	8700	64,5	2331	17,3	10525	755	910	802	807	634
Orivesi	MS	8898	1602	18,0	5570	62,6	1726	19,4	6916	474	567	561	596	374
	M	4273	790	18,5	2854	66,8	629	14,7	3308	217	274	299	304	210
	N	4625	812	17,6	2716	58,7	1097	23,7	3608	257	293	262	292	164

25-29	30-34	35-39	40-44	45-49	50-54	55-59	60-64	65-69	70-74	75-79	80-84	85-	Sukup. Kön Sex	Alue Område Area
199	314	355	392	427	463	342	381	358	312	259	174	151	MS	Lamm
102	169	182	198	235	229	173	173	152	139	105	54	39	M	
97	145	163	194	182	234	169	188	206	173	154	120	112	N	
305	478	518	539	619	643	457	441	343	335	271	166	142	MS	Loppi
171	235	285	272	324	363	241	241	171	160	99	52	37	M	
134	243	233	267	295	280	216	200	172	175	172	114	105	N	
87	163	167	158	165	230	135	161	118	106	90	52	45	MS	Renko
41	87	91	79	90	131	79	85	65	51	36	17	11	M	
46	76	78	79	75	99	56	76	51	55	54	35	34	N	
1473	1797	1985	2041	2133	2081	1363	1242	1082	1082	875	531	461	MS	Rihmäki
782	914	1022	1054	1087	1029	673	567	472	442	282	145	105	M	
691	883	963	987	1048	1052	690	675	610	640	593	388	356	N	
270	380	460	498	506	477	299	348	355	343	290	156	124	MS	Tammela
128	198	235	273	282	259	182	186	180	160	109	54	25	M	
142	182	225	225	224	218	137	162	175	183	181	102	99	N	
79	83	99	126	127	109	113	80	98	84	65	42	43	MS	Tuulos
37	42	52	74	70	54	61	42	47	34	35	10	14	M	
42	41	47	52	57	55	52	38	51	50	30	32	29	N	
132	151	188	196	240	215	132	139	153	151	128	73	62	MS	Ypäjä
73	78	105	94	131	123	67	76	79	67	50	21	20	M	
59	73	83	102	109	92	65	83	74	84	78	52	42	N	
27832	31269	32300	32502	34384	37088	24631	22801	20490	18986	14817	8711	7012	MS	PIRKANMAA
14431	16007	16616	16594	17195	18720	12085	10742	9282	7696	5052	2438	1689	M	BIRKALAND
13401	15262	15684	15908	17189	18366	12546	12059	11228	11290	9785	6273	5343	N	
496	628	780	727	790	781	512	525	484	501	354	223	167	MS	Hämeenkyrö - Tavastkyro
263	313	420	379	421	421	236	265	259	209	129	62	45	M	
233	315	360	348	369	360	276	260	225	292	225	161	122	N	
325	428	493	541	641	658	472	459	392	401	346	211	160	MS	Ikaalinen - Ikaals
184	225	253	270	323	363	234	222	192	163	123	67	44	M	
141	203	240	271	318	295	238	237	200	238	223	144	116	N	
89	120	159	189	195	193	147	138	112	116	102	60	54	MS	Juupajoki
54	64	81	105	109	113	69	67	48	55	37	21	10	M	
35	56	78	84	86	80	78	71	64	61	65	39	44	N	
1175	1505	1712	1671	1851	1892	1267	1071	858	749	542	353	292	MS	Kangasala
587	766	874	821	937	929	627	539	412	311	195	100	78	M	
588	739	838	850	914	963	640	532	446	438	347	253	214	N	
81	112	183	209	210	184	135	151	148	133	109	53	51	MS	Khniö
44	54	85	113	117	99	74	80	78	55	47	17	11	M	
37	58	88	96	93	85	61	71	70	78	62	36	40	N	
48	58	86	86	88	71	46	79	75	86	49	42	23	MS	Kuhmalaiti
21	27	51	51	49	40	28	31	33	36	28	11	8	M	
27	31	35	35	39	31	18	48	42	50	21	31	15	N	
108	155	187	200	262	302	196	182	97	115	109	75	75	MS	Kuorevesi
54	89	103	110	136	154	102	99	50	59	37	20	27	M	
54	66	84	90	126	148	94	83	47	56	72	55	48	N	
98	141	196	228	202	232	211	184	176	175	116	78	63	MS	Kuru
56	70	104	126	110	123	127	91	91	80	44	25	21	M	
42	71	92	102	92	109	84	93	85	95	72	53	42	N	
148	185	170	192	218	258	158	143	117	100	82	48	38	MS	Kymäkoski
70	96	101	99	119	136	88	80	64	46	27	18	8	M	
76	89	69	93	99	122	70	63	53	54	55	28	30	N	
780	1086	1295	1259	1368	1295	824	681	616	543	408	211	178	MS	Lempäala
379	557	652	623	693	679	436	331	278	223	158	57	40	M	
401	529	643	636	675	616	388	350	338	320	250	154	138	N	
89	128	159	167	152	172	142	152	171	190	150	76	67	MS	Luopioinen
53	59	86	99	77	82	77	64	98	88	53	24	17	M	
36	69	73	68	75	80	65	88	73	102	97	52	50	N	
64	82	95	115	132	167	132	115	135	121	94	70	57	MS	Längelmäki
35	45	49	67	66	89	68	65	73	44	32	25	20	M	
29	37	46	48	66	78	64	50	62	77	62	45	37	N	
128	170	185	249	240	211	143	163	153	140	124	67	57	MS	Mouhijärvi
69	89	92	129	132	123	76	82	79	69	48	22	14	M	
59	81	93	120	108	88	67	81	74	71	76	45	43	N	
360	364	422	539	628	651	394	396	358	344	284	153	116	MS	Mänttä
201	196	194	276	327	326	195	166	177	132	105	41	22	M	
159	168	228	263	301	325	199	230	181	212	179	112	94	N	
1471	1870	1991	2098	2232	2334	1434	1292	1162	1072	784	423	296	MS	Nokia
747	962	1007	1101	1133	1151	750	612	508	448	256	112	82	M	
724	908	984	997	1099	1183	684	680	654	624	528	311	214	N	
332	538	586	700	662	751	521	510	491	480	384	215	156	MS	Orivesi
172	264	306	344	356	377	271	250	223	184	137	58	27	M	
160	274	280	356	306	374	250	260	268	296	247	157	129	N	

33. Väestö län (5-vuotia) ja sukupuolen mukaan maakunnittain ja kunnittain 31.12.1999  
 Befolkning efter ålder (5-årsklasser) och kön landskapsvis och kommunvis 31.12.1999  
 Population by age (5-year groups), sex, by region and municipality 31.12.1999

(Jatk.)  
 (Forts.)  
 (Cont.)

Alue Område Area	Sukupu. Kön Sex	Yhteensä Totalt Total	Ikä - Ålder - Age											
			0-14	%	15-64	%	65-	%	18-	0-4	5-9	10-14	15-19	20-24
Parkano	MS	7947	1344	16,9	5208	65,5	1395	17,8	6212	381	464	499	578	407
	M	3938	685	17,4	2732	69,4	519	13,2	3053	203	239	243	301	218
	N	4011	659	16,4	2476	61,7	876	21,8	3159	178	225	256	277	189
Pirkkala - Birkala	MS	12358	2666	21,8	8443	68,3	1249	10,1	9126	810	959	897	877	625
	M	6150	1368	22,2	4271	69,4	511	8,3	4484	407	504	457	450	348
	N	6208	1298	20,9	4172	67,2	738	11,9	4642	403	455	440	427	279
Pälkäne	MS	4230	808	19,1	2679	63,3	743	17,6	3254	233	298	277	250	193
	M	2099	456	21,7	1364	65,0	279	13,3	1570	135	168	153	120	98
	N	2131	352	16,5	1315	61,7	464	21,8	1684	98	130	124	130	95
Ruovesi	MS	5781	923	16,0	3469	60,2	1369	23,8	4615	275	337	311	339	253
	M	2840	462	16,3	1834	64,6	544	19,2	2256	132	173	157	177	134
	N	2921	461	15,8	1635	56,0	825	28,2	2359	143	164	154	162	119
Sahalahti	MS	2242	469	20,9	1428	63,7	345	15,4	1668	128	184	157	141	94
	M	1133	244	21,5	750	66,2	139	12,3	826	62	89	93	86	61
	N	1109	225	20,3	678	61,1	206	18,6	842	66	95	64	55	33
Suodenniemi	MS	1468	254	17,3	833	56,8	379	25,9	1161	79	85	90	80	60
	M	748	140	18,7	457	61,1	151	20,2	578	39	50	51	48	37
	N	718	114	15,9	376	52,4	228	31,8	583	40	35	39	32	23
Tampere - Tammerfors	MS	193174	30874	16,0	133889	69,3	28411	14,7	156391	10843	10658	9373	10341	16564
	M	91463	15687	17,2	65957	72,1	9819	10,7	72851	5490	5430	4767	4997	8073
	N	101711	15187	14,9	67932	66,8	18592	18,3	83540	5353	5228	4606	5344	8491
Toijala	MS	9080	1411	17,5	5230	64,9	1419	17,6	6326	426	480	505	506	426
	M	3893	689	17,7	2678	68,8	526	13,5	3045	205	223	261	255	226
	N	4167	722	17,3	2552	61,2	893	21,4	3281	221	257	244	251	200
Urfjala	MS	5714	905	15,8	3545	62,0	1264	22,1	4589	240	325	340	336	252
	M	2834	454	16,0	1883	65,7	517	18,2	2278	113	163	178	169	133
	N	2880	451	15,7	1682	58,4	747	25,9	2311	127	162	162	167	119
Valkeakoski	MS	20626	3266	15,8	13757	66,7	3603	17,5	16595	1053	1074	1139	1311	1219
	M	10077	1644	16,3	7086	70,3	1347	13,4	8030	519	533	592	682	649
	N	10549	1622	15,4	6671	63,2	2256	21,4	8565	534	541	547	629	570
Vammala	MS	15517	2744	17,7	9859	63,5	2914	18,8	12158	874	926	944	1013	786
	M	7517	1431	19,0	4979	66,2	1107	14,7	5786	441	495	495	501	434
	N	8000	1313	16,4	4880	61,0	1807	22,6	6372	433	431	449	512	352
Vesilahti	MS	3391	747	22,0	2051	60,5	593	17,5	2528	240	293	214	180	132
	M	1740	397	22,8	1084	62,3	259	14,9	1282	130	153	114	92	75
	N	1651	350	21,2	967	58,6	334	20,2	1246	110	140	100	88	57
Viiala	MS	5219	960	18,4	3352	64,2	907	17,4	4061	274	357	329	342	240
	M	2573	492	19,1	1739	67,6	342	13,3	1967	144	195	153	195	133
	N	2646	468	17,7	1613	61,0	565	21,4	2094	130	162	176	147	107
Viljakkala	MS	1975	374	18,9	1208	61,2	393	19,9	1529	115	138	121	103	84
	M	1007	184	18,3	659	65,4	184	18,3	781	58	68	60	61	39
	N	968	190	19,6	549	56,7	229	23,7	748	57	72	61	42	45
Vilppula	MS	5856	904	15,4	3738	63,8	1214	20,7	4695	285	301	318	393	264
	M	2924	471	16,1	1976	67,6	477	16,3	2315	143	165	163	221	144
	N	2932	433	14,8	1762	60,1	737	25,1	2380	142	136	155	172	120
Virrat - Virdois	MS	8442	1305	15,5	5315	63,0	1822	21,6	6812	363	461	481	537	467
	M	4165	642	15,4	2777	66,7	746	17,9	3356	187	217	238	286	246
	N	4277	663	15,5	2538	59,3	1076	25,2	3456	176	244	243	251	221
Ylöjärvi	MS	20209	4581	22,7	13706	67,8	1822	9,5	14708	1436	1607	1538	1424	927
	M	10034	2327	23,2	6931	69,1	776	7,7	7226	732	824	771	739	520
	N	10175	2254	22,2	6775	66,6	1146	11,3	7482	704	783	767	685	407
Aetsä	MS	5115	883	17,3	3212	62,8	1020	19,9	4019	231	323	329	340	260
	M	2557	484	18,1	1674	65,5	419	16,4	1969	128	167	169	189	154
	N	2558	419	16,4	1538	60,1	601	23,5	2050	103	156	160	151	106
PÄIJÄT-HÄME PAIJÄNNE-TAVASTLAND	MS	197347	34313	17,4	132352	67,1	30682	15,5	155403	10341	12275	11697	12605	11297
	M	95061	17365	18,3	66537	70,0	11159	11,7	73819	5218	6251	5896	6400	5764
	N	102286	16948	16,6	65815	64,3	19523	19,1	81584	5123	6024	5801	6205	5533
Artajärvi - Artsjö	MS	1577	256	16,2	968	61,3	355	22,5	1267	66	95	95	85	55
	M	801	133	16,6	526	65,7	142	17,7	635	40	49	44	53	32
	N	776	123	15,9	440	56,7	213	27,4	632	26	46	51	32	23
Asikkala	MS	8636	1491	17,3	5595	64,8	1550	17,9	6794	432	529	530	561	383
	M	4283	736	17,2	2929	68,4	618	14,4	3374	204	260	272	278	221
	N	4353	755	17,3	2666	61,2	932	21,4	3420	228	269	258	283	162
Hartola	MS	3894	648	16,6	2392	61,4	854	21,9	3095	162	245	241	226	157
	M	1913	308	16,1	1288	67,3	317	16,6	1521	68	125	115	121	87
	N	1981	340	17,2	1104	55,7	537	27,1	1574	94	120	126	105	70
Heinola	MS	21351	3501	16,4	14336	67,1	3514	16,5	17017	1054	1253	1194	1367	1093
	M	10271	1738	16,9	7221	70,3	1312	12,8	8122	507	623	608	683	575
	N	11080	1763	15,9	7115	64,2	2202	19,9	8895	547	630	586	684	518
Hollola	MS	20164	4184	20,7	13785	68,4	2195	10,9	15058	1257	1467	1460	1454	928
	M	9981	2112	21,2	6950	69,6	919	9,2	7400	629	743	740	739	502
	N	10183	2072	20,3	6835	67,1	1276	12,5	7658	628	724	720	715	428

													Sukupu. Kön	Alue Område Area
25-29	30-34	35-39	40-44	45-49	50-54	55-59	60-64	65-69	70-74	75-79	80-84	85-	Sex	
322	452	500	579	721	727	454	468	432	357	313	173	120	MS	Parkano
170	230	259	310	385	383	231	245	203	127	99	48	42	M	
152	222	241	269	336	344	223	223	229	230	214	125	78	N	
608	887	1058	981	974	1106	776	571	415	304	249	147	134	MS	Pirkkala - Birkkala
318	453	527	469	481	551	393	283	201	127	90	49	44	M	
290	434	531	492	493	555	383	288	214	177	159	98	90	N	
159	266	314	304	323	356	241	273	206	184	144	113	96	MS	Päikkäne
84	129	169	139	172	203	113	137	105	79	53	25	17	M	
75	137	145	165	151	153	128	136	101	105	81	88	79	N	
255	279	351	401	425	460	320	386	380	397	263	176	153	MS	Ruovesi
129	145	179	226	226	251	170	197	183	168	96	65	32	M	
126	134	172	175	199	209	150	189	197	229	167	111	121	N	
102	152	164	180	182	147	128	138	117	89	63	45	31	MS	Sahalahti
51	74	80	95	95	76	84	68	53	39	24	12	11	M	
51	78	84	85	87	71	64	70	64	50	39	33	20	N	
42	65	105	101	107	125	75	73	102	83	90	58	46	MS	Suodenniemi
19	34	60	54	62	66	43	34	53	36	28	19	15	M	
23	31	45	47	45	59	32	39	49	47	62	39	31	N	
15721	15400	14084	13458	13645	15317	10192	9167	8424	7494	5991	3596	2906	MS	Tampere - Tammerfors
8186	7845	7258	6765	6540	7424	4778	4091	3521	2844	1896	958	600	M	
7535	7555	6826	6693	7105	7893	5414	5076	4903	4650	4085	2638	2306	N	
392	545	557	645	664	659	441	395	382	397	301	186	153	MS	Toijala
213	275	286	341	342	357	204	179	171	174	97	50	34	M	
179	270	271	304	322	302	237	216	211	223	204	136	119	N	
226	276	375	397	471	460	360	392	329	365	263	169	138	MS	Urijala
122	144	189	220	239	247	190	210	158	162	107	54	36	M	
104	132	186	177	232	213	170	182	171	203	156	115	102	N	
1187	1186	1286	1356	1698	2048	1291	1175	1019	999	783	446	356	MS	Valkeakoski
616	647	682	712	827	1059	648	564	462	410	262	119	94	M	
571	539	604	644	871	989	643	611	557	589	521	327	262	N	
751	937	1013	1036	1233	1300	851	939	804	792	640	361	317	MS	Vammala
359	498	533	511	619	681	407	436	376	327	216	96	92	M	
392	439	480	525	614	619	444	503	428	485	424	265	225	N	
123	231	277	241	241	268	167	191	178	166	128	69	52	MS	Vesilahti
63	109	145	140	135	145	88	92	94	83	47	22	13	M	
60	122	132	101	108	123	79	99	84	83	81	47	39	N	
263	347	369	405	423	435	274	254	245	269	214	106	73	MS	Viljala
131	194	175	210	215	226	136	124	107	104	83	33	15	M	
132	153	194	195	208	209	138	130	138	165	131	73	58	N	
98	120	137	120	160	153	114	119	95	116	98	47	37	MS	Viljakkala
59	66	76	65	85	90	61	57	44	59	40	15	6	M	
39	54	61	55	75	63	53	62	51	57	58	32	31	N	
257	322	362	430	498	513	332	367	308	353	258	154	141	MS	Vilppula
139	174	176	242	265	265	164	186	148	153	96	40	40	M	
118	148	186	188	233	248	168	181	160	200	162	114	101	N	
350	427	522	556	668	746	519	523	490	501	413	229	189	MS	Virrat - Virrois
198	240	281	290	341	400	241	254	248	234	143	72	49	M	
152	187	241	266	327	346	278	269	242	267	270	157	140	N	
991	1527	1802	1785	1618	1681	1096	855	726	557	338	169	132	MS	Ylöjärvi
491	735	909	898	825	849	561	404	339	232	123	44	38	M	
500	792	893	887	793	832	535	451	387	325	215	125	94	N	
195	280	325	377	462	433	266	274	293	297	231	111	88	MS	Äetsä
94	139	164	194	236	232	135	137	133	136	96	37	17	M	
101	141	161	183	226	201	131	137	160	161	135	74	71	N	
10378	12724	13772	14405	16432	17872	12017	10850	9157	8375	6460	3828	2862	MS	PÄIJÄT-HÄME
5329	6544	7093	7200	8121	9087	5897	5102	4007	3337	2124	1072	619	M	PAIJÄNNE-TAVASTLAND
5049	6180	6679	7205	8311	8785	6120	5748	5150	5038	4336	2756	2243	N	
50	85	105	119	121	132	94	120	99	107	78	40	31	MS	Artjärvi - Artsjö
28	51	52	62	72	71	46	59	50	46	31	11	4	M	
22	34	53	57	49	61	48	61	49	61	47	29	27	N	
349	412	546	647	760	834	550	553	441	434	349	175	151	MS	Asikkala
194	223	287	328	379	460	292	267	211	197	123	50	37	M	
155	189	259	319	381	374	258	286	230	237	226	125	114	N	
152	200	252	287	292	314	255	257	238	252	184	93	87	MS	Hartola
80	113	135	157	164	162	137	132	110	105	59	19	24	M	
72	87	117	130	128	152	118	125	128	147	125	74	63	N	
965	1307	1559	1655	1787	1957	1397	1249	1077	1038	725	377	297	MS	Heinola
483	653	800	845	902	988	692	600	483	412	251	101	65	M	
482	654	759	810	885	969	705	649	594	626	474	276	232	N	
973	1397	1500	1616	1772	1860	1237	1048	711	591	448	252	193	MS	Hollola
485	707	767	769	902	935	612	532	344	269	178	85	43	M	
488	690	733	847	870	925	625	516	367	322	270	167	150	N	



33. Väestö län (5-vuotia) ja sukupuolen mukaan maakunnittain ja kunnittain 31.12.1999  
 Befolkning efter ålder (5-årsklasser) och kön landskapsvis och kommunvis 31.12.1999  
 Population by age (5-year groups), sex, by region and municipality 31.12.1999

(Jatk.)  
 (Forts.)  
 (Cont.)

Alue Område Area	Sukupuoli Kön Sex	Yhteensä Totalt Total	Ikä - Ålder - Age											
			0-14	%	15-64	%	65-	%	18-	0-4	5-9	10-14	15-19	20-24
Hämeenkoski	MS	2220	421	19,0	1373	61,8	426	19,2	1697	115	133	173	151	87
	M	1127	232	20,6	728	64,6	167	14,8	842	67	63	102	88	46
	N	1093	189	17,3	645	59,0	259	23,7	855	48	70	71	63	41
Kärkölä	MS	5010	941	18,8	3256	65,0	813	16,2	3850	243	358	340	332	195
	M	2511	479	19,1	1735	69,1	297	11,8	1917	120	185	174	173	121
	N	2499	462	18,5	1521	60,9	516	20,6	1933	123	173	166	159	74
Lahti - Lahtis	MS	96666	15683	16,2	66058	68,3	14925	15,4	77519	4925	5593	5165	5989	6712
	M	45411	8005	17,6	32355	71,2	5051	11,1	35636	2573	2871	2561	2991	3261
	N	51255	7678	15,0	33703	65,8	9874	19,3	41883	2352	2722	2604	2998	3451
Nastola	MS	14757	2963	20,1	10155	68,8	1639	11,1	11152	878	1082	1003	1024	770
	M	7406	1463	19,8	5294	71,5	649	8,8	5613	431	533	499	545	431
	N	7351	1500	20,4	4861	66,1	990	13,5	5539	447	549	504	479	339
Orimattila	MS	14081	2766	19,6	8996	63,9	2319	16,5	10740	795	1003	968	905	619
	M	6902	1416	20,5	4630	67,1	856	12,4	5204	377	522	517	461	322
	N	7179	1350	18,8	4366	60,8	1463	20,4	5536	418	481	451	444	297
Padasjoki	MS	3988	668	16,8	2443	61,3	877	22,0	3175	185	239	244	239	146
	M	1971	334	16,9	1299	65,9	338	17,1	1568	91	128	115	122	82
	N	2017	334	16,6	1144	56,7	539	26,7	1607	94	111	129	117	64
Sysmä	MS	5003	791	15,8	2997	59,9	1215	24,3	4039	229	278	284	272	152
	M	2484	409	16,5	1582	63,7	493	19,8	1987	111	149	149	146	84
	N	2519	382	15,2	1415	56,2	722	28,7	2052	118	129	135	126	68
KYMENLAAKSO KYMMENTEDALEN	MS	188633	31364	16,6	124228	65,9	33041	17,5	150207	9631	10951	10782	11546	10310
	M	92358	15925	17,2	63801	69,1	12632	13,7	72826	4829	5610	5486	5932	5436
	N	96275	15439	16,0	60427	62,8	20409	21,2	77381	4802	5341	5296	5614	4874
Anjalankoski	MS	17727	3043	17,2	11508	64,9	3176	17,9	14010	921	1108	1014	1104	871
	M	8909	1592	17,9	6067	68,1	1250	14,0	6964	457	588	547	600	493
	N	8818	1451	16,5	5441	61,7	1926	21,8	7046	464	520	467	504	378
Eimäki	MS	8617	1737	20,2	5523	64,1	1357	15,7	6493	518	614	605	574	421
	M	4298	900	20,9	2848	66,3	550	12,8	3215	258	310	332	269	233
	N	4319	837	19,4	2675	61,9	807	18,7	3278	260	304	273	305	188
Hamina - Fredrikshamn	MS	9882	1419	14,4	6464	65,4	1999	20,2	8127	427	515	477	559	530
	M	4701	700	14,9	3271	69,6	730	15,5	3843	211	255	234	266	270
	N	5181	719	13,9	3193	61,6	1269	24,5	4284	216	260	243	293	260
Iitti	MS	7511	1272	16,9	4800	63,9	1439	19,2	5921	373	428	471	487	312
	M	3713	644	17,3	2509	67,6	560	15,1	2908	174	241	229	250	165
	N	3798	628	16,5	2291	60,3	879	23,1	3013	199	187	242	237	147
Jaala	MS	1995	322	16,1	1219	61,1	454	22,8	1599	85	113	124	103	63
	M	1010	157	15,5	673	66,6	180	17,8	815	38	55	64	59	41
	N	985	165	16,8	548	55,4	274	27,8	784	47	58	60	44	22
Kotka	MS	55238	8820	16,0	36555	66,2	9863	17,9	44508	2886	2929	3005	3250	3260
	M	26904	4453	16,6	18751	69,7	3700	13,8	21482	1451	1500	1502	1637	1699
	N	28334	4367	15,4	17804	62,8	6163	21,8	23026	1435	1429	1503	1613	1561
Kouvola	MS	31614	4889	15,4	21553	68,2	5192	16,4	25600	1464	1736	1669	1993	2217
	M	14785	2403	16,3	10592	71,6	1790	12,1	11809	724	844	835	991	1082
	N	16829	2486	14,7	10961	65,1	3402	20,2	13791	740	892	834	1002	1135
Kuusankoski	MS	20835	3539	17,0	13720	65,9	3576	17,2	16524	1081	1262	1198	1235	1041
	M	10180	1795	17,6	7046	69,2	1339	13,2	7960	559	653	583	688	582
	N	10655	1744	16,4	6674	62,6	2237	21,0	8564	522	609	613	549	479
Miehikkälä	MS	2574	380	14,8	1552	60,3	642	24,9	2103	104	141	135	141	112
	M	1291	195	15,1	830	64,3	266	20,6	1054	52	74	69	71	62
	N	1283	185	14,4	722	56,3	376	29,3	1049	52	67	66	70	50
Pyhtää - Pyttis	MS	5277	992	18,8	3368	63,8	917	17,4	4068	303	338	351	347	207
	M	2670	503	18,8	1762	66,0	405	15,2	2055	146	169	188	183	112
	N	2607	489	18,8	1606	61,6	512	19,6	2013	157	169	163	164	95
Valkeala	MS	11341	2279	20,1	7448	65,7	1614	14,2	8596	690	841	748	719	499
	M	5774	1166	20,2	3934	68,1	674	11,7	4363	349	420	397	383	302
	N	5567	1113	20,0	3514	63,1	940	16,9	4233	341	421	351	336	197
Vehkalahti - Veckelax	MS	12104	2095	17,3	8090	66,8	1919	15,9	9487	618	736	741	795	594
	M	6147	1104	18,0	4222	68,7	821	13,4	4772	327	402	375	410	315
	N	5957	991	16,6	3868	64,9	1098	18,4	4715	291	334	366	385	279
Virolahti	MS	3918	597	15,2	2428	62,0	893	22,8	3171	161	190	246	239	183
	M	1976	313	15,8	1296	65,6	367	18,6	1586	83	99	131	127	100
	N	1942	284	14,6	1132	58,3	526	27,1	1585	78	91	115	112	83
ETELÄ-KARJALA SÖDRA KARELEN	MS	137377	22547	16,4	90656	66,0	24174	17,6	109733	6699	7899	7949	8378	7909
	M	67664	11557	17,1	46936	69,4	9171	13,6	53504	3367	4087	4103	4277	4338
	N	69713	10990	15,8	43720	62,7	15003	21,5	56229	3332	3812	3846	4101	3571
Imatra	MS	30867	4789	15,5	20570	66,6	5508	17,8	24994	1436	1753	1600	1867	1716
	M	14988	2469	16,5	10541	70,3	1978	13,2	11952	734	920	815	951	923
	N	15879	2320	14,6	10029	63,2	3530	22,2	13042	702	833	785	916	793
Joutseno	MS	11091	1902	17,1	7435	67,0	1754	15,8	8726	543	641	718	758	499
	M	5562	981	17,6	3886	69,9	695	12,5	4335	276	320	385	397	275
	N	5529	921	16,7	3549	64,2	1059	19,2	4391	267	321	333	361	224

25-29	30-34	35-39	40-44	45-49	50-54	55-59	60-64	65-69	70-74	75-79	80-84	85-	Sukup. Kön Sex	Alue Område Area
74	115	171	162	183	170	126	134	130	109	85	68	34	MS	Hämeenkoski
45	59	82	86	104	87	71	60	63	45	25	24	10	M	
29	56	89	76	79	83	55	74	67	64	60	44	24	N	
228	320	368	380	410	482	311	232	233	200	163	124	93	MS	Kärkölä
111	171	187	198	212	252	181	119	110	81	48	28	30	M	
117	149	169	182	198	230	130	113	123	119	115	96	63	N	
5890	8624	6573	6725	7944	8604	5824	5173	4429	3834	3161	1969	1432	MS	Lahti - Lahtis
3016	3390	3353	3339	3751	4254	2713	2287	1808	1484	982	519	278	M	
2874	3234	3220	3386	4193	4350	3111	2886	2821	2470	2179	1450	1154	N	
737	987	1082	1158	1296	1523	882	696	556	448	327	180	128	MS	Nastola
396	493	598	571	644	797	471	350	258	191	114	54	32	M	
341	494	488	587	652	728	411	348	298	257	213	126	96	N	
656	843	1044	1002	1212	1249	743	723	607	650	528	319	217	MS	Orimattila
334	440	523	513	636	669	373	359	259	289	172	107	49	M	
322	403	521	489	576	580	370	364	348	381	354	212	168	N	
139	180	258	298	290	344	265	274	261	251	173	94	98	MS	Padasjoki
71	111	133	155	152	194	136	143	129	108	50	30	23	M	
68	79	125	143	138	150	129	131	132	145	123	64	75	N	
165	244	316	356	365	403	333	391	375	361	241	137	101	MS	Syvä
86	133	168	177	203	218	173	194	182	152	91	44	24	M	
79	111	148	179	162	185	160	197	193	208	150	93	77	N	
9421	11722	12996	14228	15255	16797	11404	10549	9744	9139	6891	4015	3252	MS	KYMENLAAKSO
4899	6114	6742	7365	7810	8598	5734	5171	4487	3777	2404	1182	782	M	KYMMENEDALEN
4522	5608	6254	6863	7445	8199	5670	5378	5257	5362	4487	2833	2470	N	
807	1146	1268	1324	1371	1507	1070	1040	959	865	662	388	302	MS	Anjalankoski
419	628	699	691	722	782	521	512	461	358	244	109	78	M	
388	518	569	633	649	725	549	528	498	507	418	279	224	N	
356	542	654	743	642	692	437	462	411	353	269	171	153	MS	Eimaku
180	281	324	401	332	366	231	231	207	157	99	41	46	M	
176	261	330	342	310	326	206	231	204	196	170	130	107	N	
520	626	681	744	747	854	647	556	580	549	415	273	182	MS	Hamina - Fredrikshamn
270	330	348	390	384	447	312	254	255	207	144	71	53	M	
250	296	333	354	363	407	335	302	325	342	271	202	129	N	
294	428	505	623	615	651	458	427	412	386	327	186	128	MS	Utti
144	229	264	330	318	356	248	207	190	151	127	61	31	M	
150	199	241	293	297	295	212	220	222	235	200	125	97	N	
67	99	147	145	143	181	143	128	135	120	95	63	41	MS	Jaala
40	49	75	85	82	108	72	62	73	49	31	17	10	M	
27	50	72	60	61	73	71	66	62	71	64	46	31	N	
3001	3446	3681	3982	4407	5156	3350	3022	2904	2784	2033	1118	1024	MS	Kotka
1598	1826	1910	2083	2240	2600	1700	1458	1312	1163	689	326	210	M	
1403	1620	1771	1899	2167	2556	1650	1584	1592	1621	1344	792	814	N	
1790	1935	2143	2338	2632	2798	1969	1738	1450	1448	1169	642	485	MS	Kouvola
916	981	1080	1155	1279	1353	938	819	600	545	347	183	115	M	
874	954	1063	1183	1353	1445	1033	919	850	901	822	459	370	N	
985	1331	1440	1598	1825	1908	1173	1184	1119	997	721	420	319	MS	Kuusankoski
501	696	737	807	914	973	579	591	500	397	258	116	68	M	
484	635	703	791	911	935	594	583	619	600	483	304	251	N	
109	140	147	156	186	213	170	178	176	163	149	86	68	MS	Miehikkälä
48	72	82	77	113	119	85	101	90	71	57	29	19	M	
61	68	65	79	73	94	85	77	86	92	82	57	49	N	
185	318	373	428	416	459	342	293	276	242	174	123	102	MS	Pyhtää - Pyttis
97	152	207	208	222	248	179	154	144	105	81	45	30	M	
88	166	166	220	194	211	163	139	132	137	93	78	72	N	
570	753	856	924	949	936	661	581	503	447	322	183	159	MS	Valkeala
294	377	441	503	504	479	361	290	247	213	122	54	38	M	
276	376	415	421	445	457	300	291	256	234	200	129	121	N	
578	763	841	924	1000	1111	767	717	587	536	383	236	177	MS	Vehkalahti - Veckelax
301	396	426	490	530	591	393	370	297	240	140	89	55	M	
277	367	415	434	470	520	374	347	290	296	243	147	122	N	
159	195	260	299	322	331	217	223	232	251	172	126	112	MS	Virolahti
91	97	149	145	170	176	119	122	111	121	65	41	29	M	
68	98	111	154	152	155	98	101	121	130	107	85	83	N	
6958	8319	9381	10232	11258	11839	8337	8065	7276	6647	4912	2993	2348	MS	ETELÄ-KARJALA
3701	4331	4850	5318	5831	6155	4205	3930	3245	2783	1711	867	545	M	SÖDRA KARELEN
3257	3988	4511	4914	5427	5884	4132	4135	4031	3864	3201	2106	1801	N	
1533	1817	2172	2153	2506	2764	2027	2015	1674	1514	1077	680	563	MS	Imatra
809	912	1137	1145	1273	1434	982	975	733	586	352	188	119	M	
724	905	1035	1008	1233	1330	1045	1040	941	928	725	492	444	N	
536	658	746	900	975	1025	706	634	526	516	364	204	144	MS	Joutseno
281	354	391	476	511	505	368	328	253	207	135	69	31	M	
255	302	355	424	464	520	338	306	273	309	229	135	113	N	

33. Väestö iän (5-vuotis) ja sukupuolen mukaan maakunnittain ja kunnittain 31.12.1999  
 Befolkning efter ålder (5-årsklasser) och kön landskapsvis och kommunvis 31.12.1999  
 Population by age (5-year groups), sex, by region and municipality 31.12.1999

(Jatk.)  
 (Forts.)  
 (Cont.)

Alue Område Area	Sukupuol. Kön Sex	Yhteensä Totalt Total	Ikä - Ålder - Age											
			0-14	%	15-64	%	65-	%	18-	0-4	5-9	10-14	15-19	20-24
Lappeenranta - Viikmanstrand	MS	57583	9639	16,7	39060	67,8	8884	15,4	45841	2991	3320	3328	3530	4274
	M	28018	4917	17,5	19903	71,0	3198	11,4	22072	1521	1683	1713	1748	2341
	N	29565	4722	16,0	19157	64,8	5686	19,2	23769	1470	1637	1615	1782	1933
Lemi	MS	3130	584	18,7	2009	64,2	537	17,2	2427	172	194	218	188	113
	M	1661	313	18,8	1112	66,9	236	14,2	1279	90	105	118	107	63
	N	1469	271	18,4	897	61,1	301	20,5	1148	82	89	100	81	50
Luumäki	MS	5328	859	16,1	3258	61,1	1211	22,7	4304	243	310	306	284	203
	M	2697	436	16,2	1758	65,2	503	18,7	2159	113	161	162	173	116
	N	2631	423	16,1	1500	57,0	708	26,9	2145	130	149	144	111	87
Parikkala	MS	4689	708	15,1	2874	61,3	1107	23,8	3812	198	238	272	256	174
	M	2272	348	15,3	1490	65,6	434	19,1	1839	96	121	131	132	95
	N	2417	360	14,9	1384	57,3	673	27,8	1973	102	117	141	124	79
Rautjärvi	MS	4693	732	15,6	2969	63,3	992	21,1	3784	211	269	252	272	163
	M	2310	348	15,1	1578	68,3	384	16,6	1865	105	120	123	149	84
	N	2383	384	16,1	1391	58,4	608	25,5	1919	106	149	129	123	79
Ruokolahti	MS	6283	983	15,6	3980	63,3	1320	21,0	5052	258	334	391	366	268
	M	3192	532	16,7	2107	66,0	553	17,3	2539	136	194	202	185	153
	N	3091	451	14,6	1873	60,6	767	24,8	2513	122	140	189	181	115
Saari	MS	1554	224	14,4	945	60,8	385	24,8	1276	44	87	93	88	53
	M	802	117	14,6	538	67,1	147	18,3	653	19	52	46	48	40
	N	752	107	14,2	407	54,1	238	31,6	623	25	35	47	42	13
Savitaipale	MS	4432	705	15,9	2648	59,7	1079	24,3	3581	196	253	256	262	171
	M	2235	373	16,7	1410	63,1	452	20,2	1784	96	142	135	120	91
	N	2197	332	15,1	1238	56,3	627	28,5	1777	100	111	121	142	80
Suomenniemi	MS	852	112	13,1	502	58,9	238	27,9	714	34	38	40	38	30
	M	439	61	14,1	278	64,2	94	21,7	358	19	21	21	19	18
	N	419	51	12,2	224	53,5	144	34,4	356	15	17	19	19	12
Tarpasaari	MS	4704	992	21,1	3074	65,3	638	13,6	3486	286	363	343	327	154
	M	2388	511	21,4	1602	67,1	275	11,5	1787	129	192	190	168	87
	N	2316	481	20,8	1472	63,6	363	15,7	1719	157	171	153	159	67
Uukuniemi	MS	589	103	17,5	341	57,9	145	24,6	462	33	36	34	36	19
	M	293	46	15,7	190	64,8	57	19,5	232	11	18	17	24	8
	N	296	57	19,3	151	51,0	88	29,7	230	22	18	17	12	11
Ylämaa	MS	1582	215	13,6	991	62,6	376	23,8	1294	54	63	98	106	72
	M	813	105	12,9	543	66,8	165	20,3	670	22	38	45	58	44
	N	769	110	14,3	448	58,3	211	27,4	624	32	25	53	48	28
<b>ETELÄ-SAVO</b>	MS	168770	28047	16,6	109293	64,8	31430	18,6	133953	8138	9559	10350	10888	9046
<b>SÖDRA SAVOLAX</b>	M	82452	14330	17,4	55964	67,9	12158	14,7	64687	4133	4855	5342	5541	4623
	N	86318	13717	15,9	53329	61,8	19272	22,3	69266	4005	4704	5008	5347	4423
Anttola	MS	1879	317	16,9	1183	63,0	379	20,2	1484	74	102	141	119	65
	M	961	171	17,8	634	66,0	156	16,2	748	41	49	81	72	31
	N	918	146	15,9	549	59,8	223	24,3	736	33	53	60	47	34
Enonkoski	MS	1909	305	16,0	1177	61,7	427	22,4	1505	82	97	126	143	69
	M	939	147	15,7	621	66,1	171	18,2	736	48	40	59	75	36
	N	970	158	16,3	556	57,3	256	26,4	767	34	57	67	68	33
Haukivuori	MS	2506	378	15,1	1515	60,5	613	24,5	2035	102	117	159	152	95
	M	1268	199	15,7	821	64,7	248	19,6	1022	55	53	91	76	58
	N	1238	179	14,5	694	56,1	365	29,5	1013	47	64	68	76	37
Heinävesi	MS	4687	711	15,2	2852	60,8	1124	24,0	3804	180	250	281	274	178
	M	2371	362	15,3	1552	65,5	457	19,3	1916	91	137	134	148	100
	N	2316	349	15,1	1300	56,1	667	28,8	1888	89	113	147	126	78
Hirvensalmi	MS	2883	419	14,5	1579	54,8	685	23,8	2175	135	138	146	127	85
	M	1378	215	15,6	881	63,9	282	20,5	1117	66	72	77	65	52
	N	1305	204	15,6	698	53,5	403	30,9	1058	69	66	69	62	33
Joroinen - Jorosa	MS	5937	1087	18,3	3792	63,9	1078	18,2	4831	285	361	421	402	247
	M	2973	540	18,2	1998	67,1	437	14,7	2318	152	181	207	199	129
	N	2964	527	17,8	1796	60,6	641	21,6	2313	133	180	214	203	118
Juva	MS	7827	1259	16,1	4925	62,9	1643	21,0	6281	382	427	450	486	332
	M	3875	620	16,0	2586	66,7	669	17,3	3116	184	214	222	244	180
	N	3952	639	16,2	2339	59,2	974	24,6	3165	198	213	228	242	152
Jäppilä	MS	1661	282	17,0	1021	61,5	358	21,6	1297	74	95	113	112	53
	M	845	141	16,7	541	64,0	163	19,3	663	46	43	52	55	30
	N	816	141	17,3	480	58,8	195	23,9	634	28	52	61	57	23
Kangaslampi	MS	1664	294	17,7	1046	62,9	324	19,5	1288	82	112	100	105	50
	M	848	155	18,3	568	66,7	127	15,0	646	38	57	60	61	28
	N	816	139	17,0	480	58,8	197	24,1	642	44	55	40	44	22
Kangasniemi	MS	6730	1069	15,9	4168	61,9	1495	22,2	5374	274	386	409	432	271
	M	3386	589	17,4	2208	65,2	589	17,4	2646	149	217	223	227	135
	N	3344	480	14,4	1958	58,6	906	27,1	2728	125	169	186	205	136
Kerämäki	MS	6207	1143	18,4	3960	63,8	1104	17,8	4791	332	397	414	420	237
	M	3107	557	17,9	2081	67,0	469	15,1	2412	174	190	193	211	139
	N	3100	586	18,9	1879	60,6	635	20,5	2379	158	207	221	209	98

25-29	30-34	35-39	40-44	45-49	50-54	55-59	60-64	65-69	70-74	75-79	80-84	85-	Sukup. Kön Sex	Alue Område Area
3467	3873	3904	4415	4609	4815	3266	2907	2728	2380	1821	1101	854	MS	Lappeenranta -
1835	2008	1994	2228	2320	2468	1589	1374	1147	948	599	314	192	M	Vilmanstrand
1632	1865	1910	2189	2289	2347	1677	1533	1581	1434	1222	787	662	N	
129	187	234	240	254	270	197	197	147	154	109	67	60	MS	Lemi
66	99	125	123	145	156	114	114	70	79	43	23	21	M	
63	88	109	117	109	114	83	83	77	75	66	44	39	N	
197	286	350	376	427	461	317	357	339	326	262	159	125	MS	Luumäki
99	153	177	217	226	253	170	174	170	131	107	58	37	M	
98	133	173	159	201	208	147	183	169	195	155	101	88	N	
170	230	262	314	375	415	335	323	266	314	240	166	121	MS	Pantkälä
96	122	152	158	192	223	172	148	126	144	84	48	32	M	
74	108	130	156	183	192	163	175	140	170	156	118	89	N	
207	230	333	332	407	431	283	311	293	292	189	129	89	MS	Rautjärvi
111	133	180	175	213	241	161	131	134	126	71	34	19	M	
96	97	153	157	194	190	122	180	159	166	118	95	70	N	
243	321	406	476	560	534	379	427	420	363	274	147	116	MS	Ruokolahti
141	176	201	253	296	283	201	218	194	184	108	40	27	M	
102	145	205	223	264	251	178	209	226	179	166	107	89	N	
43	70	110	116	139	124	94	108	100	123	81	42	39	MS	Seas
29	38	60	68	80	62	62	53	37	54	28	17	11	M	
14	32	50	48	59	62	32	55	63	69	53	25	26	N	
165	217	279	270	322	368	269	325	338	291	216	126	108	MS	Savitaipale
97	118	151	142	184	198	131	178	163	147	76	41	25	M	
68	99	128	128	138	170	138	147	175	144	140	85	83	N	
26	33	42	62	78	61	58	74	76	70	51	26	15	MS	Suomenniemi
9	22	26	32	46	41	32	33	38	28	18	8	2	M	
17	11	16	30	32	20	26	41	36	42	33	18	13	N	
161	293	369	425	426	392	272	255	213	154	123	85	63	MS	Taipalsaari
80	144	184	221	233	201	151	133	106	75	48	29	17	M	
81	149	185	204	193	191	121	122	107	79	75	56	46	N	
23	28	37	33	41	50	43	31	47	43	24	14	17	MS	Uukuniemi
12	17	21	20	23	21	25	19	23	19	9	3	3	M	
11	11	16	13	18	29	18	12	24	24	15	11	14	N	
58	78	97	120	139	129	91	101	109	107	81	47	32	MS	Ylämaa
36	35	51	62	89	69	47	52	51	57	33	15	9	M	
22	43	46	58	50	60	44	49	58	50	48	32	23	N	
7571	9483	11663	12885	13684	13969	9962	10142	9453	8653	6513	3816	2995	MS	ETELÄ-SAVO
3925	4853	6032	6656	7196	7166	5090	4882	4369	3656	2264	1128	741	M	SÖDRA SAVOLAX
3646	4630	5631	6229	6488	6803	4872	5260	5084	4997	4249	2688	2254	N	
53	103	103	147	167	143	144	139	125	101	80	41	32	MS	Anttola
29	53	54	73	96	80	69	77	57	54	28	13	4	M	
24	50	49	74	71	63	75	62	68	47	52	28	28	N	
61	90	127	132	157	174	113	111	134	98	83	58	54	MS	Enonkoski
31	48	57	80	84	98	56	56	68	50	25	16	12	M	
30	42	70	52	73	76	57	55	66	48	58	42	42	N	
82	126	140	171	220	217	147	165	178	192	119	69	55	MS	Haukivuori
40	68	75	86	118	129	70	101	80	87	39	24	18	M	
42	58	65	85	102	88	77	64	98	105	80	45	37	N	
173	202	271	357	367	399	297	334	328	297	235	138	126	MS	Heinävesi
105	116	139	190	208	220	151	175	170	123	88	42	34	M	
68	86	132	167	159	179	148	159	158	174	147	96	92	N	
78	111	186	201	217	205	179	190	212	183	152	74	64	MS	Hirvensalmi
46	61	94	116	132	106	104	105	104	80	52	24	22	M	
32	50	92	85	85	99	75	85	108	103	100	50	42	N	
245	306	434	518	470	496	338	336	324	267	224	161	102	MS	Joroinen - Jorois
127	159	227	288	257	283	170	157	167	119	82	42	27	M	
118	147	207	230	213	213	168	179	157	148	142	119	75	N	
311	405	542	585	635	616	481	532	452	491	351	191	158	MS	Juva
163	205	285	313	355	338	241	262	217	223	132	52	45	M	
148	200	257	272	280	278	240	270	235	268	219	139	113	N	
47	71	120	150	142	116	81	129	115	89	74	44	36	MS	Jäppilä
22	44	61	81	79	70	35	64	61	41	35	15	11	M	
25	27	59	69	63	46	46	65	54	48	39	29	25	N	
52	80	127	138	147	151	95	101	106	84	56	51	27	MS	Kangaslampi
25	40	72	89	86	77	53	55	55	30	22	13	7	M	
27	40	55	69	61	74	42	46	51	54	34	38	20	N	
225	358	477	465	513	546	397	482	430	430	335	174	126	MS	Kangasniemi
121	191	256	264	286	286	211	231	204	185	115	49	36	M	
104	167	221	201	227	260	186	251	226	245	220	125	90	N	
243	331	420	494	496	545	375	399	339	308	207	131	119	MS	Kerimäki
125	173	218	247	271	295	201	201	173	132	82	47	35	M	
118	158	202	247	225	250	174	198	166	176	125	84	84	N	

33. Väestö län (5-vuotia) ja sukupuolen mukaan maakunnittain ja kunnittain 31.12.1999  
 Befolkning efter ålder (5-årsklasser) och kön landskapsvis och kommunvis 31.12.1999  
 Population by age (5-year groups), sex, by region and municipality 31.12.1999

(Jatk.)  
 (Forts.)  
 (Cont.)

Alue Område Area	Sukupuoli Kön Sex	Yhteensä Totalt Total	Ikä - Ålder - Age											
			0-14	%	15-64	%	65-	%	18-	0-4	5-9	10-14	15-19	20-24
Mikkeli - S:t Michel	MS	32826	5343	16,3	22449	68,4	5034	15,3	26283	1699	1838	1806	2054	2731
	M	15209	2724	17,9	10808	71,1	1679	11,0	11903	842	917	965	946	1331
	N	17617	2619	14,9	11643	66,1	3355	19,0	14380	857	921	841	1108	1400
Mikkelin mik - S:t Michels ik	MS	11964	2421	20,2	7958	66,5	1585	13,2	8992	758	814	849	846	519
	M	6200	1280	20,6	4223	68,1	697	11,2	4602	404	437	439	475	293
	N	5764	1141	19,8	3735	64,8	888	15,4	4390	354	377	410	371	228
Mäntyharju	MS	7202	1111	15,4	4533	62,9	1558	21,6	5829	311	380	420	421	293
	M	3570	580	16,2	2378	66,6	614	17,2	2859	154	203	223	224	159
	N	3632	531	14,6	2157	59,4	944	26,0	2970	157	177	197	197	134
Pertunmaa	MS	2160	318	14,7	1266	58,6	576	26,7	1780	82	112	124	90	70
	M	1074	163	15,2	681	63,4	230	21,4	879	47	60	56	44	38
	N	1086	155	14,3	585	53,9	346	31,9	901	35	52	68	46	32
Pieksämäen mik - Pieksämäki ik	MS	6364	1276	20,1	4124	64,8	964	15,1	4772	324	428	524	465	238
	M	3184	637	20,0	2126	66,8	421	13,2	2393	165	204	268	233	138
	N	3180	639	20,1	1998	62,8	543	17,1	2379	159	224	256	232	88
Pieksämäki	MS	13102	2047	15,6	8581	65,5	2474	18,9	10501	603	697	747	939	822
	M	6173	1026	16,6	4265	69,1	882	14,3	4876	307	345	374	486	400
	N	6929	1021	14,7	4316	62,3	1592	23,0	5625	296	352	373	453	422
Punkaharju	MS	4356	712	16,3	2737	62,8	907	20,8	3464	191	228	293	272	167
	M	2219	365	16,4	1487	66,1	387	17,4	1767	95	110	160	144	102
	N	2137	347	16,2	1270	59,4	520	24,3	1697	96	118	133	128	65
Puumala	MS	3070	481	15,7	1824	59,4	765	24,9	2470	109	171	201	176	94
	M	1538	240	15,6	992	64,5	306	19,9	1242	63	79	98	92	58
	N	1532	241	15,7	832	54,3	459	30,0	1228	46	92	103	84	36
Rantasalmi	MS	4647	734	15,8	2838	61,1	1075	23,1	3720	185	263	286	300	165
	M	2321	379	16,3	1530	65,9	412	17,8	1852	88	133	158	151	101
	N	2326	355	15,3	1308	56,2	663	28,5	1868	97	130	128	149	64
Ristina	MS	5185	867	16,7	3338	64,3	982	18,9	4131	270	292	305	306	232
	M	2624	425	16,2	1784	68,0	415	15,8	2104	128	143	154	165	128
	N	2561	442	17,3	1552	60,6	567	22,1	2027	142	149	151	141	106
Savonlinna - Nyslott	MS	28102	4581	16,3	18722	66,6	4799	17,1	22390	1366	1538	1677	1897	1815
	M	13325	2345	17,6	9223	69,2	1757	13,2	10402	674	807	864	959	834
	N	14777	2236	15,1	9499	64,3	3042	20,6	11988	692	731	813	938	981
Savonranta	MS	1368	200	14,6	848	62,0	320	23,4	1109	39	76	85	78	41
	M	718	118	16,2	475	66,2	127	17,7	571	25	42	49	43	24
	N	650	84	12,9	373	57,4	193	29,7	538	14	34	36	35	17
Sulkava	MS	3523	536	15,2	2136	60,6	851	24,2	2857	145	174	217	206	119
	M	1734	272	15,7	1132	65,3	330	19,0	1391	70	90	112	107	69
	N	1789	264	14,8	1004	56,1	521	29,1	1466	75	84	105	99	50
Virtasalmi	MS	1211	176	14,5	725	59,9	310	25,6	990	54	66	56	66	60
	M	612	82	13,4	397	64,9	133	21,7	504	27	32	23	39	32
	N	599	94	15,7	328	54,8	177	29,5	486	27	34	33	27	28
POHJOIS-SAVO NORRA SAVOLAX	MS	253792	45334	17,9	166796	65,7	41662	16,4	197892	13608	15634	16092	17355	14980
	M	124605	23084	18,5	85432	68,6	16089	12,9	96180	6934	7902	8248	8886	7745
	N	129187	22250	17,2	81364	63,0	25573	19,8	101712	6674	7732	7844	8469	7235
Iisalmi - Idensalmi	MS	23389	4105	17,6	15590	66,7	3694	15,8	18253	1239	1368	1498	1716	1532
	M	11457	2103	18,4	7984	69,7	1370	12,0	8819	622	690	791	894	773
	N	11932	2002	16,8	7606	63,7	2324	19,5	9434	617	678	707	822	759
Juankoski	MS	5948	974	16,4	3800	63,9	1174	19,7	4749	252	340	382	371	263
	M	2993	499	16,7	2025	67,7	469	15,7	2387	126	181	192	194	146
	N	2955	475	16,1	1775	60,1	705	23,9	2362	126	159	190	177	117
Kaavi	MS	3866	657	17,0	2388	61,7	823	21,3	3066	190	231	236	237	135
	M	1955	337	17,2	1286	65,8	332	17,0	1544	104	110	123	133	80
	N	1811	320	16,7	1100	57,6	491	25,7	1522	86	121	113	104	55
Karttula	MS	3499	747	21,3	2171	62,0	581	16,6	2600	204	265	278	229	124
	M	1796	393	21,9	1154	64,3	249	13,9	1337	106	140	147	110	70
	N	1703	354	20,8	1017	59,7	332	19,5	1263	98	125	131	119	54
Keitele	MS	3005	483	16,1	1899	63,2	623	20,7	2375	123	155	205	230	148
	M	1513	241	15,9	1029	68,0	243	16,1	1208	69	74	98	111	86
	N	1492	242	16,2	870	58,3	380	25,5	1167	54	81	107	119	62
Kuruvesi	MS	10503	1849	17,6	6470	61,8	2184	20,8	8158	544	668	637	773	506
	M	5201	890	17,1	3433	66,0	878	16,9	4057	257	311	322	395	277
	N	5302	959	18,1	3037	57,3	1306	24,8	4101	287	357	315	378	229
Kuopio	MS	88575	15415	17,4	59704	67,4	11456	12,9	67809	5123	5275	5017	5832	6920
	M	40871	7881	19,2	28984	70,9	4026	9,9	31339	2616	2694	2551	2865	3337
	N	45704	7554	16,5	30720	67,2	7430	16,3	36470	2507	2581	2466	2967	3583
Lapinlahti	MS	7882	1487	18,9	5010	63,6	1385	17,6	6021	417	495	575	593	424
	M	3937	760	19,3	2649	67,3	528	13,4	2988	202	259	299	298	248
	N	3945	727	18,4	2381	59,8	857	21,7	3033	215	236	276	295	176
Leppävirta	MS	11208	2028	18,1	7078	63,2	2102	18,8	8687	529	713	786	756	463
	M	5651	1011	17,9	3782	66,9	858	15,2	4371	273	350	388	419	281
	N	5557	1017	18,3	3296	59,3	1244	22,4	4316	256	363	398	337	182

													Sukupu. Köön Sex	Alue Område Area
25-29	30-34	35-39	40-44	45-49	50-54	55-59	60-64	65-69	70-74	75-79	80-84	85-		
2060	2115	2304	2395	2817	2681	1839	1673	1527	1372	975	641	519	MS	Mikkeli - S:t Michel
1058	1087	1166	1143	1241	1265	875	716	621	492	288	170	108	M	
1004	1048	1138	1252	1376	1396	964	957	908	880	687	471	411	N	
487	815	948	1021	1003	1023	708	588	561	417	325	146	136	MS	Mikkelin mlk -
255	399	488	533	554	551	369	306	272	199	135	52	39	M	S:t Michels lk
232	416	460	488	449	472	339	282	289	218	190	94	97	N	
282	369	469	561	589	622	431	496	470	425	338	186	139	MS	Mäntyharju
142	181	240	320	308	332	227	243	225	179	112	65	33	M	
140	188	229	241	281	290	204	253	245	246	226	121	106	N	
81	95	137	156	169	181	129	158	162	151	126	73	64	MS	Pertunmaa
42	56	80	78	93	97	74	79	78	68	46	18	20	M	
39	39	57	78	76	84	55	79	84	83	80	55	44	N	
229	316	508	540	534	570	374	352	297	273	212	109	73	MS	Peksämäen mlk -
119	147	256	275	292	295	206	165	151	123	81	47	19	M	Peksämäki lk
110	169	252	265	242	275	168	187	146	150	131	62	54	N	
574	711	895	1011	1125	1028	701	775	720	693	537	302	222	MS	Peksämäki
285	342	482	502	589	495	334	350	299	267	180	88	48	M	
289	369	413	509	536	533	367	425	421	426	357	214	174	N	
155	199	306	337	385	368	279	269	274	246	188	116	83	MS	Punkaharju
76	115	164	169	218	193	158	128	126	117	83	40	21	M	
79	84	142	168	167	175	121	141	148	129	105	76	62	N	
99	134	184	220	236	275	198	208	201	216	160	118	70	MS	Puumala
62	62	102	120	123	156	104	113	94	104	57	33	18	M	
37	72	82	100	113	119	94	95	107	112	103	85	52	N	
169	236	327	351	376	375	251	288	291	301	224	143	116	MS	Rantasalmi
98	121	188	179	201	208	148	139	140	129	77	39	27	M	
73	115	139	172	175	169	103	149	151	172	147	104	89	N	
238	272	334	382	373	481	379	381	315	273	205	95	94	MS	Ristina
134	153	175	199	199	241	212	180	159	136	66	27	27	M	
102	119	159	163	174	240	167	181	156	137	139	68	67	N	
1429	1748	1924	2133	2266	2282	1604	1624	1459	1339	996	581	424	MS	Savonlinna - Nyslott
710	889	950	1084	1139	1091	806	761	643	530	316	166	102	M	
719	859	974	1049	1127	1191	798	863	816	809	680	415	322	N	
42	74	90	99	118	110	98	98	91	81	69	42	37	MS	Savonranta
28	43	42	58	69	60	59	49	44	39	21	18	5	M	
14	31	48	41	49	50	39	49	47	42	48	24	32	N	
114	159	230	252	266	292	230	268	241	255	170	99	86	MS	Sulkava
61	84	130	141	135	156	112	137	108	114	70	26	14	M	
53	75	100	111	131	136	118	131	135	141	100	73	72	N	
44	57	60	89	96	93	94	66	101	71	72	33	33	MS	Virtasalmi
25	36	31	48	63	46	45	32	55	35	32	2	9	M	
19	21	29	41	33	47	49	34	46	36	40	31	24	N	
12795	15807	18485	19827	20651	19976	13564	13376	12389	11837	8682	5026	3728	MS	POHJOIS-SAVO
6510	8060	9572	10223	10903	10412	6772	6349	5714	4892	3073	1485	925	M	NORRA SAVOLAX
6285	7747	8893	9604	9748	9564	6792	7027	6675	6945	5609	3541	2803	N	
1188	1368	1646	1984	2002	1832	1160	1162	1085	1014	798	443	354	MS	Isalmi - Idensalmi
619	706	851	1017	1026	951	579	568	484	375	283	126	102	M	
569	662	795	967	976	881	581	594	601	639	515	317	252	N	
213	323	426	458	499	523	352	372	337	371	251	127	88	MS	Juankoski
120	167	218	275	235	297	203	170	162	161	92	29	25	M	
93	156	208	183	264	226	149	202	175	210	159	98	63	N	
162	249	233	261	274	330	255	250	233	236	184	90	80	MS	Kaavi
80	136	138	144	141	173	143	118	102	109	77	29	15	M	
82	113	95	117	133	157	112	132	131	127	107	61	65	N	
114	234	290	301	275	254	152	198	173	166	116	63	63	MS	Karttula
58	102	162	164	160	140	80	108	95	71	49	20	14	M	
56	132	128	137	115	114	72	90	78	95	67	43	49	N	
97	172	186	238	262	232	167	167	160	150	145	92	76	MS	Kentela
58	95	93	121	155	121	105	86	71	65	62	24	21	M	
41	77	93	117	107	111	62	81	89	85	83	68	55	N	
395	565	704	805	813	770	539	600	606	615	488	288	187	MS	Kuruvesi
202	296	369	437	449	423	282	303	294	261	170	102	51	M	
193	269	335	368	364	347	257	297	312	354	318	186	136	N	
5623	6271	6651	6847	6801	6665	4305	3989	3424	3235	2384	1348	1065	MS	Kuopio
2756	3122	3273	3250	3348	3236	2018	1779	1424	1246	783	350	223	M	
2867	3149	3378	3397	3453	3429	2287	2210	2000	1989	1601	998	842	N	
338	429	547	610	650	630	391	398	368	412	297	191	117	MS	Lapinlahti
177	210	294	310	365	352	198	197	172	158	112	58	28	M	
161	219	253	300	285	278	193	201	196	254	185	133	89	N	
456	582	831	896	894	851	657	692	686	592	396	252	176	MS	Leppävirta
231	294	446	500	484	457	340	330	322	252	161	75	48	M	
225	288	385	396	410	394	317	362	364	340	235	177	128	N	

33. Väestö län (5-vuotis) ja sukupuolen mukaan maakunnittain ja kunnittain 31.12.1999  
 Befolkning efter ålder (5-årsklasser) och kön landskapsvis och kommunvis 31.12.1999  
 Population by age (5-year groups), sex, by region and municipality 31.12.1999

(Jatk.)  
 (Forts.)  
 (Cont.)

Alue Område Area	Sukup. Kön Sex	Yhteensä Total	Iäsi - Ålder - Age											
			0-14	%	15-64	%	65-	%	18-	0-4	5-9	10-14	15-19	20-24
Maaninka	MS	3913	728	18,6	2382	60,9	803	20,5	3034	195	281	252	220	128
	M	1944	353	18,2	1282	65,9	309	15,9	1520	101	123	129	113	65
	N	1969	375	19,0	1100	55,9	494	25,1	1514	94	158	123	107	63
Nilsiä	MS	6912	1130	16,3	4399	63,6	1383	20,0	5475	293	370	467	462	257
	M	3531	584	16,5	2368	67,1	579	16,4	2782	155	185	244	245	157
	N	3381	546	16,1	2031	60,1	804	23,8	2693	138	185	223	217	100
Pielavesi	MS	6059	1040	17,2	3586	59,2	1433	23,7	4784	271	347	422	383	245
	M	3115	529	17,0	1971	63,3	615	19,7	2464	142	181	206	201	153
	N	2944	511	17,4	1615	54,9	818	27,8	2320	129	166	216	182	92
Rautalammi	MS	3952	588	14,9	2417	61,2	947	24,0	3191	164	202	222	268	157
	M	1980	295	14,9	1299	65,6	386	19,5	1601	86	102	107	133	93
	N	1972	293	14,9	1118	56,7	561	28,4	1590	78	100	115	135	64
Rautavaara	MS	2469	398	16,1	1548	62,7	523	21,2	1953	79	136	183	173	78
	M	1321	212	16,0	869	65,8	240	18,2	1048	44	72	96	100	46
	N	1148	186	16,2	679	59,1	283	24,7	905	35	64	87	73	32
Siilinjärvi	MS	19584	4445	22,7	13287	67,8	1852	9,5	14171	1335	1600	1510	1528	920
	M	9845	2328	23,6	6760	68,7	757	7,7	7024	707	823	798	794	490
	N	9739	2117	21,7	6527	67,0	1095	11,2	7147	628	777	712	734	430
Sonkajarvi	MS	5396	906	16,8	3380	62,6	1110	20,6	4257	245	313	348	384	233
	M	2792	480	17,2	1844	66,0	468	16,8	2196	133	163	184	199	130
	N	2604	426	16,4	1536	59,0	642	24,7	2081	112	150	164	185	103
Suonenjoki	MS	8203	1359	16,6	5121	62,4	1723	21,0	6508	385	476	498	534	385
	M	4023	678	16,9	2688	66,8	657	16,3	3171	194	231	253	279	204
	N	4180	681	16,3	2433	58,2	1066	25,5	3337	191	245	245	255	181
Tervo	MS	2010	331	16,5	1188	59,1	491	24,4	1588	74	111	146	136	57
	M	1004	161	16,0	641	63,8	202	20,1	804	36	62	63	66	34
	N	1006	170	16,9	547	54,4	289	28,7	784	38	49	83	70	23
Tuusniemi	MS	3260	512	15,7	2018	61,9	730	22,4	2603	141	159	212	224	107
	M	1663	269	16,2	1094	65,8	300	18,0	1322	66	98	105	121	58
	N	1597	243	15,2	924	57,9	430	26,9	1281	75	61	107	103	49
Varkaus	MS	23437	3999	17,1	15512	66,2	3926	16,8	18570	1236	1366	1397	1500	1404
	M	11484	1887	17,3	8004	69,7	1493	13,0	9042	620	655	712	787	726
	N	11953	2012	16,8	7508	62,8	2433	20,4	9528	616	711	685	713	678
Varpasjärvi	MS	3271	556	17,0	2012	61,5	703	21,5	2566	147	183	226	220	136
	M	1695	282	16,6	1113	65,7	300	17,7	1325	73	98	111	130	81
	N	1576	274	17,4	899	57,0	403	25,6	1241	74	85	115	90	55
Vehmersalmi	MS	2129	344	16,2	1317	61,9	468	22,0	1700	87	127	130	120	51
	M	1082	172	15,9	722	66,7	188	17,4	872	45	60	67	60	35
	N	1047	172	16,4	595	56,8	280	26,7	828	42	67	63	60	16
Vesanto	MS	2865	432	15,1	1721	60,1	712	24,9	2318	119	144	169	165	108
	M	1443	229	15,9	932	64,6	282	19,5	1159	52	82	95	84	59
	N	1422	203	14,3	789	55,5	430	30,2	1159	67	62	74	81	49
Vierema	MS	4457	821	18,4	2800	62,8	836	18,8	3456	216	309	296	301	199
	M	2309	430	18,6	1519	65,8	360	15,6	1800	105	158	167	155	116
	N	2148	391	18,2	1281	59,6	476	22,2	1656	111	151	129	146	83
POHJOIS-KARJALA NORRA KARELEN	MS	172551	31049	18,0	112889	65,4	28613	16,6	134121	9069	10667	11313	11913	8908
	M	85542	15857	18,5	58585	68,5	11100	13,0	65866	4594	5492	5771	6200	5172
	N	87009	15192	17,5	54304	62,4	17513	20,1	68255	4475	5175	5542	5713	4736
Eno	MS	7116	1162	16,3	4824	68,0	1330	18,7	5637	298	422	442	492	301
	M	3665	612	16,7	2509	68,5	544	14,8	2891	158	229	225	260	179
	N	3451	550	15,9	2115	61,3	786	22,8	2746	140	193	217	232	122
Ilomantsi - Ilomants	MS	7274	1159	15,9	4491	61,7	1624	22,3	5817	314	356	489	490	257
	M	3627	582	15,5	2406	66,3	659	18,2	2908	152	182	228	264	146
	N	3647	597	16,4	2085	57,2	965	26,5	2909	162	174	261	226	111
Joensuu	MS	51514	8792	17,1	35836	69,6	6886	13,4	40709	2843	3017	2832	3602	4925
	M	24404	4472	18,3	17486	71,7	2446	10,0	18909	1411	1555	1506	1761	2389
	N	27110	4320	15,9	18350	67,7	4440	16,4	21800	1432	1462	1426	1841	2536
Juuka	MS	6677	1125	16,8	4179	62,6	1373	20,6	5293	314	369	442	416	241
	M	3424	570	16,6	2312	67,5	542	15,8	2709	155	186	219	238	141
	N	3253	555	17,1	1867	57,4	831	25,5	2584	159	173	223	178	100
Kesälahti	MS	2929	519	17,7	1781	60,8	629	21,5	2282	132	180	207	188	113
	M	1466	259	17,7	941	64,2	266	18,1	1138	65	96	98	100	63
	N	1463	260	17,8	840	57,4	363	24,8	1144	67	84	109	88	50
Kuhtelysvaara	MS	2690	603	22,4	1693	62,9	394	14,6	1962	160	222	221	190	86
	M	1392	301	21,6	918	65,9	173	12,4	1020	83	109	109	112	53
	N	1298	302	23,3	775	59,7	221	17,0	942	77	113	112	78	33
Kitee	MS	10545	1800	17,1	6912	65,5	1833	17,4	8269	499	560	741	751	466
	M	5274	924	17,5	3617	68,6	733	13,9	4089	233	321	370	396	258
	N	5271	876	16,6	3295	62,5	1100	20,9	4180	266	239	371	355	208
Kontolahti	MS	11335	2675	23,6	7432	65,6	1228	10,8	8142	847	914	914	792	470
	M	5790	1358	23,5	3925	67,8	507	8,8	4157	423	451	484	427	259
	N	5545	1317	23,8	3507	63,2	721	13,0	3985	424	463	430	365	211

25-29	30-34	35-39	40-44	45-49	50-54	55-59	60-64	65-69	70-74	75-79	80-84	85-	Sukupu. Könl Sex	Alue Område Area
142	237	276	293	290	318	243	235	247	204	171	102	79	MS	Maaninka
78	128	153	167	168	166	132	112	131	78	54	29	19	M	
64	108	123	126	122	152	111	123	116	128	117	73	60	N	
278	356	473	584	577	580	428	424	379	384	318	182	120	MS	Nilsia
143	185	269	318	328	318	205	202	200	170	110	67	32	M	
135	171	204	248	249	262	223	222	179	214	208	115	88	N	
188	291	348	427	481	481	377	365	402	417	300	183	131	MS	Pielavesi
103	167	189	221	298	262	198	181	191	210	108	69	39	M	
85	124	159	206	185	219	179	184	211	207	194	114	92	N	
142	174	252	257	326	344	253	244	245	297	212	104	89	MS	Rautalampi
72	85	139	137	190	198	132	120	118	137	75	29	27	M	
70	89	113	120	138	148	121	124	127	160	137	75	62	N	
70	124	176	178	195	189	148	207	168	163	100	58	34	MS	Rautavaara
43	60	106	96	106	124	89	99	90	77	49	16	8	M	
27	64	70	82	89	75	59	108	78	86	51	42	26	N	
992	1413	1609	1649	1703	1548	1038	887	684	541	340	182	125	MS	Siinjärvi
489	702	819	835	878	825	500	428	307	250	125	51	24	M	
503	711	790	814	825	723	538	459	357	291	215	131	101	N	
183	269	379	454	434	458	277	309	320	307	217	150	116	MS	Sonkajärvi
92	155	206	247	263	242	143	167	165	138	80	52	33	M	
91	114	173	207	171	216	134	142	155	169	137	98	83	N	
354	388	555	628	671	632	500	478	487	479	362	236	159	MS	Suonenjoki
180	208	289	325	360	336	281	228	236	183	111	77	50	M	
174	180	266	301	311	296	219	250	251	296	251	159	109	N	
64	83	141	164	169	143	110	121	145	133	103	65	45	MS	Tervo
33	37	78	89	111	86	49	60	75	53	44	15	15	M	
31	46	65	75	58	57	61	61	70	80	59	50	30	N	
92	152	228	264	264	258	209	222	229	207	167	81	48	MS	Tuusniemi
50	79	120	156	148	145	109	108	119	82	63	20	16	M	
42	73	106	108	118	113	100	114	110	125	104	61	30	N	
1234	1406	1649	1855	2044	1857	1299	1264	1241	1162	753	431	339	MS	Varkaus
671	730	889	945	1093	946	624	593	558	458	259	136	82	M	
563	676	760	910	951	911	675	671	683	704	494	295	257	N	
137	175	224	236	251	245	177	211	204	196	168	85	50	MS	Varpaisjärvi
77	92	122	130	143	144	95	99	110	88	63	27	12	M	
60	83	102	106	108	101	82	112	94	108	105	58	38	N	
56	131	135	132	201	222	134	135	140	130	95	58	45	MS	Vehmersalmi
33	74	78	67	114	124	67	70	65	63	30	21	9	M	
23	57	57	65	87	98	67	65	75	67	65	37	38	N	
96	140	181	186	231	250	159	205	194	182	167	106	63	MS	Vesanto
54	76	89	98	137	153	82	100	99	85	58	30	12	M	
42	64	92	88	94	87	77	105	95	97	111	78	51	N	
181	275	327	342	344	354	234	243	252	244	150	109	81	MS	Vieremä
93	154	184	176	205	193	118	125	124	124	59	33	20	M	
88	121	143	166	139	161	118	118	128	120	91	76	61	N	
8020	9750	12254	13992	14532	13905	8356	9259	8511	8190	5885	3442	2605	MS	POHJOIS-KARJALA NORRA KARELEN
4153	4979	6201	7325	7824	7434	4687	4810	3921	3392	2052	1040	695	M	
3867	4771	6053	6667	6708	6471	4669	4649	4590	4798	3813	2402	1910	N	
254	375	463	557	605	635	474	468	420	403	248	160	99	MS	Eno
135	197	252	308	350	339	241	248	196	179	89	54	26	M	
119	178	211	249	255	296	233	220	224	224	159	106	73	N	
232	348	474	656	610	564	403	457	463	474	349	194	144	MS	Ilomantsi - Ilomants
109	172	243	362	356	322	213	219	218	208	136	58	39	M	
123	176	231	294	254	242	190	238	245	266	213	136	105	N	
3456	3379	3597	3966	4123	3940	2576	2272	2143	1917	1383	817	626	MS	Joensuu
1764	1713	1738	1958	2034	1922	1204	1003	892	721	465	222	146	M	
1692	1666	1859	2008	2089	2018	1372	1269	1251	1196	918	595	480	N	
233	360	485	544	518	586	382	414	390	396	304	137	146	MS	Juuka
109	178	276	301	316	332	209	212	190	183	102	38	29	M	
124	182	209	243	202	254	173	202	200	213	202	99	117	N	
105	144	203	226	238	213	165	188	167	188	146	64	64	MS	Kesälahti
53	79	101	116	136	112	79	102	74	86	58	29	19	M	
52	65	102	110	100	101	86	88	93	102	88	35	45	N	
96	158	237	253	207	180	140	146	118	121	80	42	33	MS	Kihelysvaara
46	74	125	130	123	112	74	69	65	57	28	12	11	M	
50	84	112	123	84	68	66	77	53	64	52	30	22	N	
427	570	784	874	942	891	600	607	552	536	371	201	173	MS	Kitee
213	287	410	438	515	467	303	330	254	232	133	56	58	M	
214	283	374	436	427	424	297	277	298	304	238	145	115	N	
539	781	945	979	1037	890	551	448	391	378	212	142	105	MS	Kontolahti
263	412	483	520	544	499	292	226	193	162	80	45	27	M	
276	369	462	459	493	391	259	222	196	216	132	97	78	N	



33. Väestö län (5-vuotias) ja sukupuolen mukaan maakunnittain ja kunnittain 31.12.1999  
 Befolkning efter ålder (5-årsklasser) och kön landskapsvis och kommunvis 31.12.1999  
 Population by age (5-year groups), sex, by region and municipality 31.12.1999

(Jatk.)  
 (Forts.)  
 (Cont.)

Alue Område Area	Sukupu. Kön Sex	Yhteensä Totalt Total	Ikä - Ålder - Age											
			0-14	%	15-64	%	65-	%	18-	0-4	5-9	10-14	15-19	20-24
Lieksa	MS	15479	2467	15,9	9890	63,9	3122	20,2	12360	659	866	942	1031	588
	M	7816	1298	16,6	5311	68,0	1207	15,4	6183	341	435	522	557	338
	N	7663	1169	15,3	4579	59,8	1915	25,0	6177	318	431	420	474	252
Liperi	MS	11481	2336	20,3	7329	63,8	1816	15,8	8841	690	855	791	769	500
	M	5820	1173	20,2	3880	66,7	767	13,2	4392	358	413	402	422	280
	N	5661	1163	20,5	3449	60,9	1049	18,5	4249	332	442	389	347	220
Nurmes	MS	9921	1694	17,1	6294	63,4	1933	19,5	7816	451	604	639	665	477
	M	4912	861	17,5	3304	67,3	747	15,2	3850	246	300	315	331	277
	N	5009	833	16,6	2990	59,7	1186	23,7	3966	205	304	324	334	200
Outokumpu	MS	8343	1424	17,1	5374	64,4	1545	18,5	6530	358	487	579	609	450
	M	4044	722	17,9	2780	68,7	542	13,4	3138	200	248	276	288	227
	N	4299	702	16,3	2594	60,3	1003	23,3	3392	158	241	303	321	223
Pohvijärvi	MS	5470	985	18,0	3430	62,7	1055	19,3	4230	280	348	357	378	183
	M	2826	530	18,8	1875	66,3	421	14,9	2149	145	180	205	212	109
	N	2644	455	17,2	1555	58,8	634	24,0	2081	135	168	152	164	74
Pyhäselkä	MS	7208	1871	26,0	4530	62,8	807	11,2	4987	591	649	631	520	302
	M	3665	964	26,3	2381	64,4	340	9,3	2515	319	332	313	282	161
	N	3543	907	25,6	2169	61,2	467	13,2	2472	272	317	318	238	141
Rääkkylä	MS	3172	492	15,5	1949	61,4	731	23,0	2551	133	178	183	195	104
	M	1639	266	16,2	1070	65,3	303	18,5	1313	68	105	93	105	56
	N	1533	226	14,7	879	57,3	428	27,9	1238	65	71	90	90	48
Tohmajärvi	MS	5276	932	17,7	3310	62,7	1034	19,6	4072	246	320	366	395	233
	M	2665	479	18,0	1770	66,4	418	15,6	2045	118	173	188	217	119
	N	2611	453	17,3	1540	59,0	616	23,7	2027	128	147	178	178	114
Tuupovaara	MS	2340	370	15,8	1480	63,2	490	20,9	1873	102	124	144	139	76
	M	1192	184	15,4	824	69,1	184	15,4	949	39	68	77	82	40
	N	1148	186	16,2	656	57,1	306	26,7	924	63	56	67	57	36
Valtimo	MS	3088	529	17,1	1932	62,6	627	20,3	2404	118	162	249	244	108
	M	1566	274	17,5	1054	67,3	238	15,2	1226	67	86	121	114	67
	N	1522	255	16,8	878	57,7	389	25,6	1178	51	76	128	130	41
Värtsilä	MS	693	114	16,5	423	61,0	156	22,5	546	34	36	44	49	28
	M	355	48	13,5	242	68,2	65	18,3	285	13	15	20	32	12
	N	338	66	19,5	181	53,6	91	26,9	261	21	21	24	17	16
KESKI-SUOMI MELLERSTA FINLAND	MS	260513	47641	18,3	172594	66,3	40278	15,5	202219	14683	16426	16552	17437	17482
	M	128066	24302	19,0	89181	68,8	15603	12,2	98247	7485	8336	8481	8950	8898
	N	132427	23339	17,6	84413	63,7	24675	18,6	103972	7178	8090	8071	8487	8584
Hankasalmi	MS	5832	1023	17,5	3574	61,3	1235	21,2	4556	284	347	392	377	283
	M	2891	504	17,4	1920	66,4	487	16,2	2259	142	168	194	193	142
	N	2941	519	17,6	1654	56,2	748	25,1	2297	142	179	198	184	141
Joutsa	MS	4336	698	16,1	2714	62,6	924	21,3	3475	173	249	276	250	169
	M	2170	355	16,4	1449	66,8	368	16,9	1726	88	124	143	140	97
	N	2166	343	15,8	1265	58,4	556	25,8	1749	85	125	133	110	72
Jyväskylä	MS	77879	12877	16,5	54939	70,5	10083	12,9	62232	4340	4301	4236	5007	8288
	M	36619	6540	17,9	26662	72,8	3417	9,3	28647	2202	2202	2136	2418	3863
	N	41260	6337	15,4	28277	68,5	6646	16,1	33585	2138	2099	2100	2589	4425
Jyväskylän mik - Jyväskylä lk	MS	31870	6876	21,6	21623	67,8	3371	10,6	23634	2181	2467	2228	2188	1652
	M	15825	3447	21,8	11005	69,5	1373	8,7	11681	1097	1236	1114	1135	871
	N	16045	3429	21,4	10618	66,2	1998	12,5	11953	1084	1231	1114	1053	781
Jämsä	MS	12867	2278	17,7	8334	64,8	2255	17,5	10082	718	775	785	809	743
	M	6355	1196	18,8	4275	67,3	884	13,9	4911	379	389	428	393	394
	N	6512	1082	16,6	4059	62,3	1371	21,1	5171	339	386	357	416	349
Jämsänkoski	MS	7749	1423	18,4	5051	65,2	1275	16,5	5988	441	506	476	529	426
	M	3922	759	19,4	2661	67,8	502	12,8	2968	246	258	255	297	226
	N	3827	664	17,4	2390	62,5	773	20,2	3020	195	248	221	232	200
Kannonkoski	MS	1759	280	15,9	1028	58,4	451	25,6	1404	74	103	103	116	48
	M	909	158	17,4	560	61,6	191	21,0	714	36	58	64	63	25
	N	850	122	14,4	468	55,1	260	30,6	690	38	45	39	53	23
Karstula	MS	5261	901	17,1	3375	64,2	985	18,7	4107	247	296	358	387	275
	M	2656	466	17,5	1787	67,3	403	15,2	2058	128	153	185	207	158
	N	2605	435	16,7	1588	61,0	582	22,3	2049	119	143	173	180	117
Keuruu	MS	11974	2060	17,2	7605	63,5	2309	19,3	9415	606	699	755	786	595
	M	5881	1017	17,4	3941	67,2	903	15,4	4580	301	335	381	421	325
	N	6113	1043	17,1	3664	59,9	1406	23,0	4835	305	364	374	365	270
Kinnula	MS	2165	460	21,2	1344	62,1	361	16,7	1591	119	146	195	197	102
	M	1155	247	21,4	747	64,7	181	13,9	851	62	77	108	100	59
	N	1010	213	21,1	597	59,1	200	19,8	740	57	69	87	97	43
Kvijärvi	MS	1628	324	19,9	955	58,7	349	21,4	1231	93	118	113	123	76
	M	850	172	20,2	526	61,9	152	17,9	633	49	59	64	72	42
	N	778	152	19,5	429	55,1	197	25,3	598	44	59	49	51	34
Konnevesi	MS	3259	547	16,8	2014	61,8	698	21,4	2589	143	187	217	197	145
	M	1684	276	16,4	1111	66,0	297	17,6	1342	73	95	108	113	86
	N	1575	271	17,2	903	57,3	401	25,5	1247	70	92	109	84	59

25-29	30-34	35-39	40-44	45-49	50-54	55-59	60-64	65-69	70-74	75-79	80-84	85-	Sukup. Kön Sex	Alue Område Area
555	701	1045	1310	1385	1339	930	1006	934	904	637	383	264	MS	Liekka
310	363	532	731	753	746	468	515	441	373	222	106	65	M	
245	338	513	579	632	593	462	491	493	531	415	277	199	N	
441	705	905	926	963	944	593	583	538	503	357	230	188	MS	Liperi
222	369	452	498	516	528	293	300	262	230	134	84	57	M	
219	336	453	428	447	416	300	283	276	273	223	146	131	N	
330	492	659	809	805	832	611	614	570	568	408	221	168	MS	Nurmes
171	254	338	419	453	431	315	315	268	224	132	76	49	M	
159	238	321	390	352	401	296	299	304	342	276	145	119	N	
339	377	523	646	759	682	481	508	466	434	312	209	124	MS	Outokumpu
195	186	272	336	419	363	255	239	194	168	96	58	28	M	
144	191	251	310	340	319	226	269	272	268	216	151	96	N	
215	270	365	413	498	483	297	330	295	290	243	146	81	MS	Pohvijärvi
125	138	197	226	284	260	146	178	148	108	94	40	31	M	
90	132	168	187	214	223	151	152	147	182	149	106	50	N	
303	465	607	663	583	511	286	290	242	246	156	95	66	MS	Pyhäselkä
149	246	283	354	296	292	147	151	127	100	63	32	18	M	
154	219	324	309	287	219	139	139	115	148	93	63	48	N	
101	149	198	240	276	259	203	224	188	198	165	94	86	MS	Rääkkylä
56	72	108	131	153	151	113	125	100	84	61	32	26	M	
45	77	90	109	123	108	90	99	88	114	104	62	60	N	
183	238	365	428	430	434	297	307	295	261	219	139	120	MS	Tohmajärvi
104	125	169	230	246	252	141	167	146	111	76	48	35	M	
79	113	196	198	184	182	156	140	149	150	143	91	85	N	
79	104	153	195	221	204	145	164	129	136	108	70	47	MS	Tuupovaara
49	42	92	101	136	120	77	85	51	61	35	26	11	M	
30	62	61	94	85	84	68	79	78	75	73	44	36	N	
103	106	207	258	273	264	178	191	176	183	142	76	50	MS	Valtimo
61	58	108	138	159	154	93	102	83	85	39	17	14	M	
42	48	99	120	114	110	85	89	93	98	103	59	36	N	
29	28	39	49	61	54	44	42	34	54	25	22	21	MS	Värtsilä
19	14	22	28	35	32	24	24	21	22	9	7	6	M	
10	14	17	21	26	22	20	18	13	32	16	15	15	N	
14760	16309	18659	19474	20167	20925	13972	13409	11969	11232	8538	4753	3786	MS	KESKI-SUOMI
7603	8430	9646	9962	10421	10749	7035	6487	5528	4660	3018	1435	962	M	MELLERSTA FINLAND
7157	7879	9013	9512	9746	10176	6937	6922	6441	6572	5520	3318	2824	N	
212	315	368	460	408	474	316	361	332	338	276	147	142	MS	Hankasalmi
114	167	201	254	231	250	185	183	157	129	96	48	37	M	
98	148	167	206	177	224	131	178	175	209	180	99	105	N	
164	227	266	321	367	386	283	281	260	260	206	118	80	MS	Joutsa
93	122	144	163	206	194	153	137	119	113	72	42	20	M	
71	105	122	158	161	192	130	144	141	147	134	76	60	N	
6436	5428	5552	5400	5762	6008	3748	3310	2909	2725	2146	1269	1014	MS	Jyväskylän mlk -
3255	2756	2829	2614	2749	2925	1785	1488	1206	960	670	349	232	M	Jyväskylä ik
3181	2672	2723	2786	3013	3083	1983	1822	1703	1765	1476	920	782	N	
1750	2302	2687	2563	2618	2668	1760	1435	1069	940	684	389	289	MS	Jyväskylän mlk -
872	1159	1389	1281	1333	1344	898	723	495	412	270	127	69	M	Jyväskylä ik
878	1143	1298	1282	1285	1324	862	712	574	528	414	262	220	N	
573	840	904	962	990	1033	733	747	691	653	474	240	197	MS	Jämsä
263	424	463	518	509	547	376	368	322	277	163	67	55	M	
290	416	441	444	481	486	357	379	369	376	311	173	142	N	
370	499	534	576	573	654	423	467	356	358	299	143	119	MS	Jämsänkoski
188	263	277	318	312	336	210	234	174	140	112	43	33	M	
182	236	257	258	261	318	213	233	182	218	167	100	86	N	
61	82	114	118	131	135	96	127	133	127	109	43	39	MS	Kannonkoski
32	48	66	68	76	68	46	66	62	62	43	14	10	M	
29	34	48	50	53	67	50	61	71	65	66	29	29	N	
213	291	360	371	434	412	305	337	288	277	211	110	99	MS	Karstula
107	165	190	195	236	216	153	160	152	119	83	29	20	M	
106	126	160	178	198	196	152	177	136	158	128	81	79	N	
542	650	744	912	957	1069	705	645	681	631	472	273	252	MS	Keuruu
281	352	385	488	481	541	371	296	304	262	182	86	69	M	
261	298	359	424	476	528	334	349	377	369	290	167	183	N	
80	99	148	155	184	156	130	93	118	94	87	43	19	MS	Kinnula
50	54	73	95	98	94	69	55	62	50	31	14	4	M	
30	45	75	60	86	62	61	38	56	44	56	29	15	N	
52	76	92	107	104	109	107	109	110	112	60	36	31	MS	Kivijärvi
30	50	50	56	61	60	53	52	60	48	21	15	8	M	
22	26	42	51	43	49	54	57	50	64	39	21	23	N	
136	154	214	260	248	273	177	210	218	209	131	77	63	MS	Konnevesi
68	97	117	136	142	152	86	114	105	108	40	26	18	M	
68	57	97	124	106	121	91	96	113	101	91	51	45	N	

33. Väestö län (5-vuotis) ja sukupuolen mukaan maakunnittain ja kunnittain 31.12.1999  
 Befolkning efter ålder (5-årsklasser) och kön landskapsvis och kommunvis 31.12.1999  
 Population by age (5-year groups), sex, by region and municipality 31.12.1999

(Jatk.)  
 (Forts.)  
 (Cont.)

Alue Område Area	Sukupuoli Kön Sex	Yhteensä Total	Ikkä - Ålder - Age											
			0-14	%	15-64	%	65-	%	18-	0-4	5-9	10-14	15-19	20-24
Korpilahti	MS	5099	983	19,3	3063	60,1	1053	20,7	3898	272	346	365	312	188
	M	2559	516	20,2	1617	63,2	426	16,6	1947	144	188	184	155	118
	N	2540	467	18,4	1446	56,9	627	24,7	1951	128	158	181	157	80
Kuhmoinen	MS	3023	371	12,3	1803	59,6	849	28,1	2548	92	126	153	167	119
	M	1505	213	14,2	957	63,6	335	22,3	1232	48	71	94	96	67
	N	1518	158	10,4	846	55,7	514	33,9	1316	44	55	59	71	52
Kyyjärvi	MS	1827	332	18,2	1148	62,8	347	19,0	1408	85	109	138	151	97
	M	918	165	18,0	624	68,0	129	14,1	704	47	56	62	76	57
	N	909	167	18,4	524	57,8	218	24,0	702	38	53	76	75	40
Laukaa	MS	16467	3507	21,3	10752	65,3	2208	13,4	12130	1042	1264	1201	1284	798
	M	8220	1748	21,3	5596	68,1	876	10,7	6056	515	613	620	679	445
	N	8247	1759	21,3	5156	62,5	1332	16,2	6074	527	651	581	605	353
Leivonmäki	MS	1229	192	15,6	741	60,3	296	24,1	989	46	70	76	66	49
	M	642	98	15,3	407	63,4	137	21,3	517	27	37	34	34	30
	N	587	94	16,0	334	56,9	159	27,1	472	19	33	42	32	19
Luhanka	MS	956	121	12,7	549	57,4	288	29,9	800	34	42	45	52	29
	M	494	55	11,1	313	63,4	126	25,5	421	14	15	26	26	22
	N	462	66	14,3	236	51,1	160	34,6	379	20	27	19	26	7
Multia	MS	2170	335	15,4	1282	58,2	573	26,4	1745	95	122	118	137	97
	M	1141	171	15,0	711	62,3	259	22,7	918	45	62	64	82	63
	N	1029	164	15,9	551	53,5	314	30,5	827	50	60	54	55	34
Muurame	MS	7906	1877	23,7	5282	66,8	747	9,4	5663	613	649	615	596	403
	M	3948	972	24,6	2687	68,1	289	7,3	2789	323	328	321	311	218
	N	3958	905	22,9	2595	65,6	458	11,6	2874	290	321	294	285	185
Petäjävesi	MS	3766	697	18,5	2348	62,3	721	19,1	2934	209	242	246	220	175
	M	1940	366	18,9	1273	65,6	301	15,5	1499	114	128	124	118	97
	N	1826	331	18,1	1075	58,9	420	23,0	1435	95	114	122	102	78
Pihlpuudas	MS	5303	979	18,5	3313	62,5	1011	19,1	4095	289	331	359	355	264
	M	2657	484	18,2	1739	65,4	434	16,3	2047	136	173	175	190	137
	N	2646	495	18,7	1574	59,5	577	21,8	2048	153	158	184	165	127
Pykönmäki	MS	1161	205	17,7	673	58,0	283	24,4	903	51	65	89	77	45
	M	577	85	14,7	373	64,6	119	20,6	463	22	27	36	43	29
	N	584	120	20,5	300	51,4	164	28,1	440	29	38	53	34	16
Saarijärvi	MS	10606	1960	18,5	6712	63,3	1834	18,2	8182	546	690	724	752	509
	M	5223	1002	19,2	3466	66,4	755	14,5	3985	268	335	379	377	287
	N	5383	958	17,8	3246	60,3	1179	21,9	4177	258	355	345	375	222
Sumiainen	MS	1348	242	18,0	825	61,2	281	20,8	1053	63	85	94	84	58
	M	711	129	18,1	484	65,3	118	16,6	555	38	43	48	47	42
	N	637	113	17,7	361	56,7	163	25,6	498	25	42	46	37	16
Suolahti	MS	5747	968	16,8	3901	67,9	880	15,3	4537	281	325	360	416	361
	M	2875	523	18,2	2017	70,2	335	11,7	2219	158	175	190	214	180
	N	2872	443	15,4	1884	65,6	545	19,0	2318	123	150	170	202	181
Toivakka	MS	2396	442	18,4	1482	61,9	472	19,7	1844	122	148	172	160	112
	M	1203	223	18,5	796	66,2	184	15,3	922	60	74	89	88	56
	N	1193	219	18,4	686	57,5	288	24,1	922	62	74	83	72	56
Uurainen	MS	3117	651	20,9	1884	63,7	482	15,5	2330	182	242	227	209	166
	M	1603	336	21,0	1071	66,8	196	12,2	1202	92	130	114	103	103
	N	1514	315	20,8	813	60,3	286	18,9	1128	90	112	113	106	63
Viitasaari	MS	8010	1385	17,3	5015	62,6	1610	20,1	6282	387	483	515	544	356
	M	4046	721	17,8	2657	65,7	668	16,5	3141	183	264	274	286	210
	N	3964	664	16,8	2358	59,5	942	23,8	3141	204	219	241	258	146
Aanekoski	MS	13803	2649	19,2	9185	66,5	1969	14,3	10596	835	893	921	889	844
	M	6927	1358	19,6	4769	68,8	800	11,5	5260	428	463	467	473	449
	N	6876	1291	18,8	4416	64,2	1169	17,0	5336	407	430	454	416	395
ETELÄ-POHJANMAA SÖDRA ÖSTERBOTTEN	MS	196795	37013	18,8	125504	63,8	34278	17,4	150883	10954	12959	13100	14547	11528
	M	97176	19027	19,6	64790	66,7	13359	13,7	73603	5610	6725	6892	7487	6155
	N	99619	17986	18,1	60714	60,9	20919	21,0	77280	5344	6234	6408	7060	5371
Alahamäki	MS	4991	960	19,2	3058	61,3	973	19,5	3792	245	365	350	379	293
	M	2511	510	20,3	1631	65,0	370	14,7	1869	126	202	182	206	174
	N	2480	450	18,1	1427	57,5	603	24,3	1923	119	163	168	173	119
Alajärvi	MS	9464	2051	21,7	5833	61,6	1580	16,7	6921	598	681	772	796	567
	M	4712	1055	22,4	3031	64,3	626	13,3	3416	322	360	373	403	323
	N	4752	996	21,0	2802	59,0	954	20,1	3505	276	321	399	393	244
Alavus	MS	10009	1900	19,0	6242	62,4	1887	18,7	7597	551	655	694	800	497
	M	4987	969	19,4	3254	65,2	764	15,3	3741	273	337	359	434	271
	N	5022	931	18,5	2988	59,5	1103	22,0	3856	278	318	335	366	226
Evijärvi	MS	3117	594	19,1	1947	62,5	576	18,5	2383	171	199	224	253	169
	M	1565	319	20,4	1024	65,4	222	14,2	1171	86	109	124	119	92
	N	1552	275	17,7	923	59,5	354	22,8	1192	85	90	100	134	77
Ilmajoki	MS	11791	2393	20,3	7394	62,7	2004	17,0	8892	706	874	813	864	599
	M	5858	1247	20,9	3919	65,8	792	13,3	4433	365	461	421	464	340
	N	5833	1146	19,6	3475	59,6	1212	20,8	4459	341	413	392	400	259

25-29	30-34	35-39	40-44	45-49	50-54	55-59	60-64	65-69	70-74	75-79	80-84	85-	Sukup. Köön Sex	Alue Område Area
190	294	345	364	382	407	283	288	293	288	218	149	105	MS	Korpilahti
105	154	178	185	208	224	144	146	139	130	77	46	34	M	
85	140	167	179	174	183	139	142	154	158	141	103	71	N	
104	127	147	206	234	274	211	214	217	245	199	99	89	MS	Kuhmoinen
54	72	71	119	121	142	111	104	105	98	75	30	27	M	
50	55	76	87	113	132	100	110	112	147	124	69	62	N	
74	77	124	151	137	155	89	93	96	94	78	44	35	MS	Kyyjärvi
45	45	66	82	84	78	46	45	42	47	18	15	7	M	
29	32	58	69	53	77	43	48	54	47	60	29	28	N	
728	1014	1267	1372	1377	1332	841	738	674	619	451	232	232	MS	Laukaa
377	509	645	728	897	725	430	361	325	283	162	60	68	M	
351	505	622	644	680	607	411	378	349	358	289	172	166	N	
41	50	86	90	78	103	83	95	78	77	81	32	28	MS	Larvonmäki
22	27	51	51	46	56	44	46	45	39	31	11	11	M	
19	23	35	39	32	47	39	49	33	38	50	21	17	N	
27	51	56	45	71	75	64	79	84	87	52	39	24	MS	Luhanka
16	31	36	29	44	40	29	40	45	43	23	9	6	M	
11	20	20	16	27	35	35	39	39	44	29	30	18	N	
77	83	120	159	164	150	113	162	169	173	130	59	42	MS	Multia
45	47	59	88	81	96	61	89	81	87	52	24	15	M	
32	36	61	71	83	54	52	73	88	86	78	35	27	N	
414	546	665	655	645	646	395	317	250	214	139	74	70	MS	Muurame
210	254	344	319	346	329	196	160	109	87	52	20	21	M	
204	292	321	336	299	317	199	157	141	127	87	54	49	N	
130	227	290	269	285	298	235	219	193	215	153	87	73	MS	Petäjävesi
65	118	157	154	165	148	132	119	94	95	61	34	17	M	
65	109	133	115	120	150	103	100	99	120	92	53	56	N	
234	300	351	407	367	395	290	350	321	268	213	123	86	MS	Phtpudas
122	175	176	198	209	218	140	174	174	120	78	43	19	M	
112	125	175	209	158	177	150	176	147	148	135	80	67	N	
38	58	56	78	108	71	64	80	76	87	61	34	25	MS	Pykkönmäki
21	31	32	39	66	46	29	37	39	39	22	10	9	M	
15	27	24	39	42	25	35	43	37	48	39	24	16	N	
443	563	773	882	809	780	574	647	570	532	434	237	161	MS	Saarjärvi
234	288	396	451	440	390	292	311	271	218	152	84	30	M	
209	275	377	431	369	370	282	336	299	314	282	153	131	N	
55	60	75	90	107	118	78	100	74	74	77	40	16	MS	Sumiainen
34	31	40	50	62	61	42	55	38	35	29	11	5	M	
21	29	35	40	45	57	36	45	36	39	48	29	11	N	
305	343	385	438	448	536	350	319	267	268	159	106	62	MS	Suolahti
173	177	208	223	233	267	194	148	130	106	59	27	13	M	
132	168	177	215	215	269	156	171	157	160	100	79	49	N	
97	119	138	187	177	207	135	150	128	133	109	60	42	MS	Toivalka
53	62	73	106	102	116	67	73	57	57	39	20	11	M	
44	57	65	81	75	91	68	77	71	78	70	40	31	N	
132	187	232	208	255	249	179	167	130	149	95	58	50	MS	Uurainen
77	89	124	112	145	132	92	94	55	71	35	18	17	M	
55	98	108	96	110	117	87	73	75	78	60	40	33	N	
289	385	531	579	684	639	475	533	533	422	324	194	137	MS	Vitasaari
147	213	274	288	374	361	244	260	262	195	117	61	33	M	
142	172	257	291	310	278	231	273	271	227	207	133	104	N	
795	862	1045	1089	1063	1133	730	735	631	565	410	198	165	MS	Äänekoski
430	450	532	554	562	593	377	349	299	250	153	52	46	M	
365	412	513	535	501	540	353	386	332	315	257	146	119	N	
9535	11689	13141	14380	15225	15418	9924	10139	9601	9320	7609	4393	3355	MS	ETELÄ-POHJANMAA
5013	6085	6755	7397	8029	8011	4926	4952	4428	3970	2683	1419	859	M	SÖDRA ÖSTERBOTTEN
4522	5624	6386	6963	7196	7407	4998	5187	5173	5350	4926	2874	2496	N	
226	248	292	342	401	393	246	238	253	249	230	130	111	MS	Alahärma
127	129	156	169	221	212	127	110	112	112	80	35	31	M	
99	119	136	173	180	181	119	128	141	137	150	95	80	N	
408	497	603	658	748	641	418	497	448	459	345	201	127	MS	Alajärvi
201	254	311	331	415	345	211	237	203	197	110	79	37	M	
207	243	292	327	333	296	207	260	245	262	235	122	90	N	
416	576	623	738	760	749	543	540	551	538	419	205	154	MS	Alavus
221	306	312	382	420	380	276	252	248	222	171	74	49	M	
195	270	311	356	340	369	267	288	303	316	248	131	105	N	
122	178	199	212	218	236	179	183	188	133	135	68	52	MS	Evjärke
71	95	103	119	120	111	93	101	91	62	39	21	9	M	
51	81	96	93	98	125	86	82	97	71	96	47	43	N	
515	683	871	898	947	948	513	558	574	537	423	286	184	MS	Ilmajoki
295	324	467	467	513	507	273	269	255	242	142	98	55	M	
220	359	404	431	434	439	240	289	319	295	281	188	129	N	

33. Väestö län (5-vuotia) ja sukupuolen mukaan maakunnittain ja kunnittain 31.12.1999  
 Befolkning efter ålder (5-årsklasser) och kön landskapsvis och kommunvis 31.12.1999  
 Population by age (5-year groups), sex, by region and municipality 31.12.1999

(Jatk.)  
 (Forts.)  
 (Cont.)

Alue Område Area	Sukupuoli Kön Sex	Yhteensä Totalt Total	Ikä - Ålder - Age											
			0-14	%	15-64	%	65-	%	18-	0-4	5-9	10-14	15-19	20-24
Isojoki - Storå	MS	2747	453	16,5	1544	56,2	750	27,3	2196	144	170	139	144	88
	M	1391	237	17,0	842	60,5	312	22,4	1108	78	85	74	76	50
	N	1356	216	15,9	702	51,8	438	32,3	1088	66	85	65	68	38
Jalasjärvi	MS	9038	1649	18,2	5670	62,7	1719	19,0	6966	463	595	591	651	435
	M	4529	858	18,9	2979	65,8	692	15,3	3459	241	318	299	329	236
	N	4509	791	17,5	2691	59,7	1027	22,8	3507	222	277	292	322	199
Jurva	MS	4813	753	15,6	3141	65,3	919	19,1	3852	198	269	286	370	257
	M	2440	372	15,2	1679	68,8	389	15,9	1960	91	140	141	192	158
	N	2373	381	16,1	1462	61,6	530	22,3	1892	107	129	145	178	99
Karijoki - Botom	MS	1787	293	16,3	1042	58,0	462	25,7	1438	74	116	103	113	90
	M	893	152	17,0	552	61,8	189	21,2	701	42	65	45	64	46
	N	904	141	15,6	490	54,2	273	30,2	737	32	51	58	49	44
Kauhajoki	MS	15028	2827	18,8	9736	64,8	2465	16,4	11556	843	1000	984	1079	810
	M	7561	1480	19,3	5121	67,7	980	13,0	5758	424	535	501	567	429
	N	7467	1367	18,3	4615	61,8	1485	19,9	5798	419	465	483	512	381
Kauhava	MS	8519	1590	18,7	5425	63,7	1504	17,7	6568	486	544	560	619	627
	M	4203	849	20,2	2808	66,8	546	13,0	3179	258	298	293	302	355
	N	4316	741	17,2	2617	60,6	958	22,2	3389	228	246	267	317	272
Kortesjärvi	MS	2582	497	19,2	1539	59,6	546	21,1	1984	145	183	169	192	123
	M	1298	268	20,6	803	61,9	227	17,5	965	81	88	99	100	68
	N	1284	229	17,8	736	57,3	319	24,8	999	64	95	70	92	55
Kuortane	MS	4534	744	16,4	2783	61,4	1007	22,2	3576	170	274	300	354	230
	M	2280	389	17,1	1494	65,5	397	17,4	1775	97	148	144	194	138
	N	2254	355	15,7	1289	57,2	610	27,1	1801	73	126	156	160	92
Kurikka	MS	10846	2049	18,9	6884	63,5	1913	17,8	8302	593	715	741	798	587
	M	5350	1061	19,8	3564	66,6	725	13,6	4041	302	365	394	416	328
	N	5496	988	18,0	3320	60,4	1188	21,6	4261	291	350	347	382	259
Lappajärvi	MS	4134	735	17,8	2516	60,9	883	21,4	3197	181	237	317	343	210
	M	2028	362	17,9	1305	64,3	361	17,8	1567	90	111	161	178	112
	N	2106	373	17,7	1211	57,5	522	24,8	1630	91	126	156	167	98
Lapua - Lappo	MS	14198	2622	18,5	8963	63,1	2613	18,4	10920	841	870	911	1057	897
	M	6994	1354	19,4	4666	66,7	974	13,9	5283	419	471	464	560	489
	N	7204	1268	17,6	4297	59,6	1639	22,8	5637	422	399	447	497	408
Lahtimäki	MS	2160	395	18,3	1310	60,6	455	21,1	1683	106	134	155	152	122
	M	1062	189	17,8	700	65,9	173	16,3	819	50	65	74	88	69
	N	1098	206	18,8	610	55,6	282	25,7	844	56	69	81	64	53
Numo	MS	10785	2577	23,9	7242	67,1	966	9,0	7695	851	918	808	800	652
	M	5356	1307	24,4	3660	68,3	389	7,3	3794	427	462	418	409	330
	N	5429	1270	23,4	3582	66,0	577	10,6	3901	424	456	390	391	322
Peräseinäjoki	MS	3851	693	18,0	2391	62,1	767	19,9	2976	211	235	247	280	195
	M	1917	353	18,4	1280	66,8	284	14,8	1479	109	110	134	147	113
	N	1934	340	17,6	1111	57,4	483	25,0	1497	102	125	113	133	82
Seinäjoki	MS	30051	5221	17,4	20928	69,6	3904	13,0	23618	1704	1783	1734	2148	2544
	M	14069	2635	18,7	9995	71,0	1439	10,2	10832	860	876	899	1022	1190
	N	15982	2586	16,2	10931	68,4	2465	15,4	12786	844	907	835	1126	1354
Soini	MS	2813	602	21,4	1643	58,4	568	20,2	2089	168	204	230	201	109
	M	1414	313	22,1	887	62,7	214	15,1	1038	93	109	111	105	63
	N	1399	289	20,7	756	54,0	354	25,3	1051	75	95	119	96	46
Teuva - Ostermark	MS	6686	1154	17,3	4088	61,1	1444	21,6	5240	313	400	441	462	308
	M	3317	593	17,9	2136	64,4	588	17,7	2574	160	210	223	247	169
	N	3369	561	16,7	1952	57,9	856	25,4	2666	153	190	218	215	139
Töysä	MS	3165	670	21,2	1894	59,8	601	19,0	2363	209	237	224	213	137
	M	1591	339	21,3	1010	63,5	242	15,2	1187	111	116	112	104	67
	N	1574	331	21,0	884	56,2	359	22,8	1176	98	121	112	109	70
Vimpeli	MS	3602	620	17,2	2275	63,2	707	19,6	2788	177	249	194	293	185
	M	1783	322	18,1	1191	66,8	270	15,1	1373	87	134	101	141	102
	N	1819	298	16,4	1084	59,6	437	24,0	1415	90	115	93	152	83
Ylihärmä	MS	3134	591	18,9	1892	60,4	651	20,8	2409	177	198	216	227	176
	M	1542	303	19,6	990	64,2	249	16,1	1169	97	100	106	126	99
	N	1592	288	18,1	902	56,7	402	25,3	1240	80	98	110	101	77
Ylistaro	MS	5685	1055	18,6	3535	62,2	1095	19,3	4367	295	380	380	413	274
	M	2794	532	19,0	1859	66,5	403	14,4	2142	157	199	176	203	158
	N	2891	523	18,1	1676	58,0	692	23,9	2225	138	181	204	210	116
Ähtäs - Etsäri	MS	7255	1325	18,3	4591	63,3	1339	18,5	5575	334	474	517	546	345
	M	3631	679	18,7	2410	66,4	542	14,9	2770	164	251	264	293	186
	N	3624	646	17,8	2181	60,2	797	22,0	2805	170	223	253	253	159
POHJANMAA ÖSTERBOTTEN	MS	173533	32592	18,8	111133	64,0	29808	17,2	133994	10064	11424	11104	11649	11331
	M	85848	16869	19,6	57042	66,4	11937	13,9	65396	5239	5913	5717	6040	5967
	N	87685	15723	17,9	54091	61,7	17871	20,4	68598	4825	5511	5387	5609	5364

25-29	30-34	35-39	40-44	45-49	50-54	55-59	60-64	65-69	70-74	75-79	80-84	85-	Sukup. Kön Sex	Alue Område Area
108	147	192	180	195	210	128	152	162	194	187	106	101	MS	Isojoki - Storå
54	84	104	93	111	114	69	87	82	89	72	41	28	M	
54	63	88	87	84	96	59	65	80	105	115	65	73	N	
413	510	599	649	719	669	489	536	473	479	383	212	172	MS	Jalasjärvi
235	258	317	329	383	374	256	262	219	203	159	64	47	M	
176	252	282	320	338	295	233	274	254	276	224	148	125	N	
202	247	258	360	434	448	279	288	280	283	197	124	55	MS	Jurva
113	139	142	187	226	250	127	145	143	112	67	55	12	M	
89	108	118	173	208	188	152	141	137	151	130	69	43	N	
59	81	117	135	133	111	78	125	125	112	88	74	63	MS	Karjoki - Bötom
35	37	65	71	75	68	37	54	61	55	36	23	14	M	
24	44	52	64	58	43	41	71	64	57	52	51	49	N	
759	953	1010	1117	1228	1276	793	713	646	650	552	345	272	MS	Kauhajoki
397	508	514	594	655	661	416	380	312	277	209	116	66	M	
362	445	496	523	571	615	377	333	334	373	343	229	206	N	
449	513	524	570	633	632	427	431	431	409	342	171	151	MS	Kauhava
242	280	270	293	326	330	210	200	196	163	116	43	28	M	
207	233	254	277	307	302	217	231	235	246	226	128	123	N	
99	129	186	166	173	203	127	139	147	144	121	68	68	MS	Kortesjärvi
56	65	89	100	88	110	66	61	78	59	48	21	23	M	
43	64	97	68	85	93	61	78	71	85	73	45	45	N	
184	235	273	289	330	377	236	275	272	265	210	148	112	MS	Kuortane
106	131	137	153	171	212	114	138	128	112	85	39	33	M	
78	104	136	136	159	165	122	137	144	153	125	109	79	N	
512	617	685	789	913	908	534	541	527	495	429	263	199	MS	Kurikka
262	328	344	407	480	458	268	273	229	212	153	78	53	M	
250	289	341	382	433	450	266	268	298	283	276	185	146	N	
153	151	251	322	302	321	230	233	263	233	191	85	91	MS	Lappajärvi
84	81	132	152	170	171	120	107	138	97	71	31	24	M	
69	70	119	170	132	150	110	126	145	136	120	54	67	N	
728	828	896	992	1034	1108	721	702	688	695	605	352	273	MS	Lapua - Lappo
374	444	459	529	561	550	356	344	301	295	212	108	58	M	
354	384	437	463	473	558	365	358	387	400	393	244	215	N	
91	104	121	154	170	189	111	96	124	126	89	71	45	MS	Lehtimäki
52	60	57	66	90	100	54	44	59	52	21	28	13	M	
39	44	64	68	80	89	57	52	65	74	68	43	32	N	
646	898	869	832	802	779	519	425	320	267	208	83	88	MS	Nurmo
337	438	451	432	388	393	276	206	153	116	73	23	24	M	
309	460	438	400	414	386	243	219	167	151	135	60	84	N	
139	205	246	300	347	295	180	204	188	198	175	115	91	MS	Peräseinäjoki
77	109	131	147	187	174	87	108	87	82	54	33	28	M	
62	96	115	153	160	121	93	96	101	116	121	82	63	N	
1999	2066	2132	2282	2327	2456	1554	1418	1188	1144	836	437	299	MS	Seinäjoki
985	1025	1032	1113	1148	1146	699	635	515	451	270	138	65	M	
1014	1041	1100	1169	1179	1310	855	783	673	693	568	299	234	N	
87	157	201	200	180	206	134	168	156	161	131	69	51	MS	Soini
46	79	102	113	103	110	73	93	67	75	41	22	9	M	
41	78	99	87	77	96	61	75	89	86	90	47	42	N	
257	353	432	471	496	545	357	407	392	395	320	209	128	MS	Teuva - Östermark
128	183	227	246	254	306	165	211	189	175	121	68	35	M	
129	170	205	225	242	239	192	196	203	220	199	141	93	N	
159	198	219	215	237	200	149	167	167	173	124	76	61	MS	Töysä
85	108	125	117	133	122	73	78	77	73	45	26	21	M	
74	90	84	98	104	78	76	91	90	100	79	50	40	N	
139	227	238	290	288	249	164	202	206	210	143	83	65	MS	Vimpeli
74	118	132	141	156	139	81	107	95	89	48	19	19	M	
65	109	106	149	132	110	83	95	111	121	95	64	46	N	
118	183	195	217	213	211	161	191	167	163	168	82	71	MS	Yihärmä
83	103	104	120	108	99	79	91	92	59	58	25	15	M	
55	80	91	97	107	112	82	100	75	104	110	57	56	N	
266	319	390	404	441	417	286	325	285	253	268	166	123	MS	Ylistaro
147	166	214	205	233	226	143	164	132	124	81	45	21	M	
119	153	176	199	208	191	143	161	153	129	187	121	102	N	
281	388	499	576	558	643	368	387	360	375	290	168	148	MS	Ähtäri - Etsen
146	213	258	301	296	343	177	197	168	165	101	68	42	M	
135	175	241	275	262	300	191	190	192	210	189	100	106	N	
9960	11015	11115	11691	12706	13526	9491	8649	7747	7648	6510	4218	3685	MS	POHJANMAA
5294	5787	5590	5947	6492	6911	4843	4171	3677	3392	2510	1385	973	M	ÖSTERBOTTEN
4666	5228	5525	5744	6214	6615	4648	4478	4070	4256	4000	2833	2712	N	

33. Väestö iän (5-vuotia) ja sukupuolen mukaan maakunnittain ja kunnittain 31.12.1999  
 Befolkning efter ålder (5-årsklasser) och kön landskapsvis och kommunvis 31.12.1999  
 Population by age (5-year groups), sex, by region and municipality 31.12.1999

(Jatk.)  
 (Forts.)  
 (Cont.)

Alue Område Area	Sukupuol. Kön Sex	Yhteensä Totalt Total	Iän - Ålder - Age											
			0-14	%	15-64	%	65-	%	18-	0-4	5-9	10-14	15-19	20-24
Isokyrö - Storkyro	MS	5207	934	17,9	3218	61,8	1055	20,3	4061	283	321	330	330	247
	M	2575	489	18,2	1704	66,2	402	15,6	1991	140	164	165	171	141
	N	2632	465	17,7	1514	57,5	653	24,8	2070	143	157	165	159	106
Kaskinen - Kaskö	MS	1503	218	14,5	1041	69,3	244	16,2	1214	48	72	98	115	84
	M	750	109	14,5	540	72,0	101	13,5	611	25	32	52	55	48
	N	753	109	14,5	501	66,5	143	19,0	603	23	40	46	60	36
Korsnäs	MS	2266	381	16,8	1337	59,0	548	24,2	1817	109	151	121	110	109
	M	1133	191	16,9	699	61,7	243	21,4	906	57	75	59	58	59
	N	1133	190	16,8	638	56,3	305	26,9	911	52	76	62	54	50
Kristinankaupunki - Kristinestad	MS	8252	1416	17,2	5072	61,5	1764	21,4	6521	403	493	520	519	369
	M	4121	714	17,3	2661	64,6	748	18,1	3228	200	246	268	302	220
	N	4131	702	17,0	2411	58,4	1018	24,6	3293	203	247	252	217	149
Kruunupyy - Kronoby	MS	6868	1348	19,6	4205	61,2	1315	19,1	5208	393	483	472	507	394
	M	3437	694	20,2	2218	64,5	525	15,3	2578	210	237	247	279	229
	N	3431	654	19,1	1987	57,9	790	23,0	2632	183	246	225	228	165
Laihia - Lathela	MS	7449	1433	19,2	4827	64,8	1189	16,0	5667	402	466	565	569	394
	M	3751	735	19,6	2556	68,1	460	12,3	2821	213	250	272	330	215
	N	3698	698	18,9	2271	61,4	729	19,7	2846	189	216	293	239	179
Luoto - Larsmo	MS	4055	1316	32,5	2291	56,5	448	11,0	2525	419	502	395	350	263
	M	2073	680	32,8	1199	57,8	194	9,4	1280	221	244	215	194	148
	N	1982	636	32,1	1092	55,1	254	12,8	1245	198	258	180	158	115
Maalahti - Malax	MS	5661	981	17,3	3408	60,2	1272	22,5	4474	280	326	375	342	292
	M	2830	527	18,6	1782	63,0	521	18,4	2206	155	176	196	162	156
	N	2831	454	16,0	1626	57,4	751	26,5	2268	125	150	179	180	136
Maksamaa - Maxmo	MS	1105	217	19,6	653	59,1	235	21,3	836	49	84	84	75	62
	M	550	102	18,5	355	64,5	93	16,9	421	23	39	40	43	40
	N	555	115	20,7	298	53,7	142	25,6	415	26	45	44	32	22
Mustasaari - Korsholm	MS	16521	3379	20,5	10599	64,2	2543	15,4	12434	1052	1148	1179	1164	764
	M	8294	1748	21,1	5446	65,7	1100	13,3	6176	550	600	598	615	435
	N	8227	1631	19,8	5153	62,6	1443	17,5	6258	502	548	581	549	329
Närpiö - Närpes	MS	9856	1558	15,8	5929	60,2	2369	24,0	7968	424	585	549	561	467
	M	4977	803	16,1	3123	62,7	1051	21,1	3986	225	310	268	321	249
	N	4879	755	15,5	2806	57,5	1318	27,0	3982	199	275	281	240	218
Oravainen - Oravais	MS	2329	481	19,8	1352	58,1	516	22,2	1768	120	164	177	153	122
	M	1188	250	21,0	705	59,3	233	19,6	881	60	91	99	87	65
	N	1141	231	18,5	647	56,7	283	24,8	887	60	73	78	66	57
Pedersöre	MS	10150	2637	26,0	6106	60,2	1407	13,9	7031	817	960	860	810	588
	M	5118	1331	26,0	3194	62,4	593	11,6	3549	412	504	415	422	331
	N	5032	1306	26,0	2912	57,9	814	16,2	3482	405	456	445	388	257
Pietarsaari - Jakobstad	MS	19730	3879	19,6	12696	64,3	3355	17,0	15282	1218	1292	1169	1289	1228
	M	9575	1914	20,0	6388	66,7	1273	13,3	7271	658	659	597	643	626
	N	10155	1765	17,4	6308	62,1	2082	20,5	8011	560	633	572	646	602
Uusikaarlepyy - Nykarleby	MS	7529	1460	19,4	4584	60,9	1485	19,7	5784	415	512	533	503	443
	M	3824	801	20,9	2416	63,2	607	15,9	2873	232	284	285	273	248
	N	3705	659	17,8	2168	58,5	878	23,7	2911	183	228	248	230	195
Vaasa - Vasa	MS	56658	9592	16,9	38602	68,1	8464	14,9	44957	3146	3310	3136	3648	5084
	M	27440	4948	18,0	19315	70,4	3177	11,6	21446	1592	1713	1643	1767	2510
	N	29218	4644	15,9	19287	66,0	5287	18,1	23511	1554	1597	1493	1879	2574
Vähäkylä - Lillkyro	MS	4806	949	19,7	3096	64,4	781	15,8	3635	302	341	306	373	247
	M	2433	513	21,1	1631	67,0	289	11,9	1810	168	172	175	196	149
	N	2373	436	18,4	1465	61,7	472	19,9	1825	136	169	131	177	98
Voyn - Vörå	MS	3588	633	17,6	2117	59,0	838	23,4	2812	184	214	235	233	174
	M	1779	340	19,1	1110	62,4	329	18,5	1364	100	117	123	124	98
	N	1809	293	16,2	1007	55,7	509	28,1	1448	84	97	112	109	76
<b>KESKI-POHJANMAA</b> <b>MELLERSTA ÖSTERBOTTEN</b>	MS	71648	14560	20,3	46484	64,9	10602	14,8	53600	4443	4912	5205	5726	4686
	M	35480	7336	20,7	23890	67,3	4254	12,0	26386	2205	2504	2627	2906	2499
	N	36168	7224	20,0	22594	62,5	6348	17,6	27214	2238	2408	2578	2820	2167
Halsua	MS	1602	325	20,3	988	61,7	289	18,0	1198	97	104	124	126	91
	M	842	178	21,1	540	64,1	124	14,7	617	54	54	70	72	53
	N	760	147	19,3	448	58,9	165	21,7	581	43	50	54	54	38
Himanka	MS	3301	665	20,1	2079	63,0	557	16,9	2487	188	226	251	261	179
	M	1649	318	19,3	1101	66,8	230	13,9	1253	92	115	111	127	107
	N	1652	347	21,0	978	59,2	327	19,8	1234	96	111	140	134	72
Kannus	MS	6175	1414	22,9	3834	62,1	927	15,0	4426	434	477	503	497	376
	M	3073	707	23,0	2001	65,1	365	11,9	2196	200	258	249	260	207
	N	3102	707	22,8	1833	59,1	562	18,1	2230	234	219	254	237	169
Kaustinen - Kaustby	MS	4437	903	20,4	2845	64,1	889	15,5	3294	262	290	351	397	291
	M	2236	454	20,3	1495	66,9	287	12,8	1643	128	159	167	224	156
	N	2201	449	20,4	1350	61,3	402	18,3	1651	134	131	184	173	135
Kokkola - Karleby	MS	35492	6718	18,9	23946	67,5	4828	13,6	27240	2208	2249	2261	2841	2550
	M	17227	3361	19,5	12002	69,7	1864	10,8	13124	1116	1119	1126	1283	1323
	N	18265	3357	18,4	11944	65,4	2964	16,2	14116	1092	1130	1135	1358	1227

													Sulup.	Alue
25-29	30-34	35-39	40-44	45-49	50-54	55-59	60-64	65-69	70-74	75-79	80-84	85-	Kön	Område
													Sex	Area
261	263	358	378	371	389	308	293	300	286	210	168	113	MS	Isokyrö - Storkyro
143	147	194	203	200	183	163	149	157	99	73	47	26	M	
118	136	164	175	171	196	145	144	143	167	137	119	87	N	
52	63	93	114	177	157	100	86	57	53	54	46	34	MS	Kaskinen - Kaaskö
31	31	48	44	107	77	56	43	29	28	17	18	9	M	
21	32	45	70	70	80	44	43	28	25	37	28	25	N	
108	123	143	142	159	186	125	122	106	142	156	83	61	MS	Korsnäs
57	66	68	68	94	97	81	53	54	68	72	35	14	M	
51	57	75	74	65	99	44	69	52	74	84	48	47	N	
314	464	487	597	680	731	458	453	432	492	428	223	189	MS	Kristinankaupunki - Kristinestad
146	244	248	311	347	369	238	238	200	233	177	80	56	M	
168	220	239	286	333	362	220	217	232	259	251	143	133	N	
321	391	416	449	477	537	388	325	278	335	321	210	173	MS	Kruunupyy - Kronoby
178	212	212	233	242	279	198	156	134	157	125	69	40	M	
143	179	204	216	235	258	190	169	142	178	196	141	133	N	
396	426	485	578	625	631	375	348	311	321	267	168	122	MS	Laihia - Laihela
227	235	233	300	318	340	179	179	145	150	87	47	31	M	
169	191	252	278	307	291	196	169	166	171	180	121	91	N	
225	240	237	208	217	246	163	142	137	144	74	53	40	MS	Luoto - Larsmo
107	132	119	112	96	129	90	72	64	73	27	24	6	M	
118	108	118	96	121	117	73	70	73	71	47	29	34	N	
246	293	349	389	409	442	345	301	273	305	295	223	178	MS	Maalahti - Malax
136	156	177	206	216	236	174	163	132	144	128	77	40	M	
110	137	172	183	193	206	171	138	141	161	167	146	136	N	
37	65	73	82	90	67	43	59	53	59	61	33	29	MS	Maksamaa - Maxmo
19	32	32	45	46	41	23	34	28	23	22	11	9	M	
18	33	41	37	44	26	20	25	25	36	39	22	20	N	
850	1138	1127	1225	1298	1322	951	760	684	692	533	348	286	MS	Mustasaari - Korsholm
416	603	547	618	673	675	490	374	347	325	218	128	82	M	
434	535	580	607	625	647	461	386	337	367	315	220	204	N	
488	558	605	619	695	784	601	551	560	568	560	354	327	MS	Närpiö - Närpes
266	289	326	315	367	405	314	271	268	285	243	135	120	M	
222	269	279	304	328	379	287	280	292	283	317	219	207	N	
93	113	141	179	154	167	129	101	128	130	123	78	57	MS	Oravainen - Oravas
51	63	72	95	78	86	67	41	65	71	52	28	17	M	
42	50	69	84	76	81	62	60	63	59	71	50	40	N	
511	540	637	670	684	777	505	384	358	360	329	199	161	MS	Pedersöre
284	277	323	338	357	407	266	191	160	168	139	74	52	M	
227	263	314	334	327	370	239	193	198	192	190	125	109	N	
1174	1313	1241	1238	1316	1589	1197	1111	894	929	712	423	397	MS	Pietarsaari - Jakobstad
609	669	635	640	662	778	590	536	416	380	258	124	95	M	
565	644	606	598	654	811	607	575	478	549	454	299	302	N	
391	424	429	466	552	586	410	380	345	343	304	250	243	MS	Uusikaarlepyy - Nykarleby
201	251	209	225	284	317	218	190	167	163	121	95	61	M	
190	173	220	241	268	269	192	190	178	180	183	155	182	N	
4083	4088	3767	3777	4192	4227	2941	2817	2423	2125	1744	1127	1045	MS	Vaasa - Vasa
2210	2097	1896	1902	2091	2108	1454	1280	1118	846	624	332	257	M	
1673	1971	1871	1875	2101	2119	1487	1537	1305	1279	1120	795	788	N	
248	311	302	355	370	410	249	231	218	189	158	93	103	MS	Vähäkyrö - Lillkyro
127	169	143	179	189	223	139	117	102	81	67	17	22	M	
121	142	159	176	181	187	110	114	116	108	91	76	81	N	
162	202	225	225	240	268	203	185	192	195	181	141	129	MS	Vöyri - Vörå
86	114	108	115	125	151	103	86	91	98	60	44	36	M	
76	88	117	110	115	117	100	99	101	97	121	97	93	N	
3722	4397	4635	4937	5442	5770	3743	3446	3110	2915	2251	1282	1044	MS	KESKI-POHJANMAA
1969	2328	2373	2479	2784	2973	1864	1715	1470	1271	833	392	288	M	MELLERSTA ÖSTERBOTTEN
1753	2069	2262	2458	2658	2797	1879	1731	1640	1644	1418	890	756	N	
76	79	90	103	129	107	78	109	84	81	61	36	27	MS	Halua
45	35	47	55	72	62	38	61	39	39	27	13	6	M	
31	44	43	48	57	45	40	48	45	42	34	23	21	N	
146	196	208	242	252	235	167	193	160	165	109	72	51	MS	Himanka
73	110	118	123	135	121	92	95	80	77	43	15	15	M	
73	86	90	119	117	114	75	98	80	88	66	57	36	N	
311	375	421	455	437	424	284	254	243	251	207	124	102	MS	Kannus
157	197	212	241	233	230	131	133	117	111	72	38	27	M	
154	178	209	214	204	194	153	121	126	140	135	86	75	N	
215	287	262	323	333	295	228	214	209	196	136	83	65	MS	Kaustinen - Kaustby
118	163	128	158	166	158	117	107	103	92	55	20	17	M	
97	124	134	165	167	137	111	107	106	104	81	63	48	N	
2079	2361	2357	2364	2729	3164	2026	1675	1494	1337	1026	535	436	MS	Kokkola - Karleby
1076	1253	1210	1142	1345	1563	1003	804	685	539	362	169	109	M	
1003	1108	1147	1222	1384	1601	1023	871	809	788	664	366	327	N	



33. Väestö iän (5-vuotia) ja sukupuolen mukaan maakunnittain ja kunnittain 31.12.1999  
 Befolkning efter ålder (5-årsklasser) och kön landskapsvis och kommunvis 31.12.1999  
 Population by age (5-year groups), sex, by region and municipality 31.12.1999

(Jatk.)  
 (Forts.)  
 (Cont.)

Alue Område Area	Sukupuol. Kön Sex	Yhteensä Totalt Total	Ikä - Ålder - Age											
			0-14	%	15-64	%	65-	%	18-	0-4	5-9	10-14	15-19	20-24
Kaivä - Kolvá	MS	4589	1032	22,5	2918	63,6	639	13,9	3319	277	357	398	378	247
	M	2307	533	23,1	1523	66,0	251	10,9	1647	129	185	219	212	139
	N	2282	499	21,9	1395	61,1	388	17,0	1672	148	172	179	168	108
Lestijärvi	MS	1030	212	20,6	615	59,7	203	19,7	763	46	83	83	82	49
	M	519	107	20,6	332	64,0	80	15,4	390	20	46	41	36	27
	N	511	105	20,5	283	55,4	123	24,1	373	26	37	42	46	22
Lohtaja - Lochtea	MS	2994	676	22,6	1837	61,4	481	16,1	2163	188	235	253	229	156
	M	1520	349	23,0	967	63,6	204	13,4	1093	98	113	138	121	85
	N	1474	327	22,2	870	59,0	277	18,8	1070	90	122	115	108	71
Perho	MS	3230	805	24,9	1962	60,7	463	14,3	2195	238	259	308	380	216
	M	1646	413	25,1	1029	62,5	204	12,4	1112	116	132	165	194	122
	N	1584	392	24,7	933	58,9	259	16,4	1083	122	127	143	186	94
Toholampi	MS	3841	787	20,5	2404	62,6	650	16,9	2841	230	279	278	332	226
	M	1932	376	19,5	1277	66,1	279	14,4	1456	112	128	136	166	123
	N	1909	411	21,5	1127	59,0	371	18,4	1385	118	151	142	166	103
Ullava	MS	1102	267	24,2	627	56,9	208	18,9	774	74	99	94	85	62
	M	568	134	23,6	340	59,9	94	16,5	400	35	53	48	54	36
	N	534	133	24,9	287	53,7	114	21,3	374	39	46	48	41	26
Veteli - Vetil	MS	3853	756	19,6	2429	63,0	668	17,3	2900	201	254	301	308	223
	M	1981	406	20,7	1283	65,4	272	13,9	1455	105	142	159	157	121
	N	1892	350	18,5	1148	60,6	396	20,9	1445	96	112	142	151	102
POHJOIS-POHJANMAA NORRA ÖSTERBOTTEN	MS	382388	78419	21,6	238681	65,9	45288	12,5	266824	25096	26877	26446	28091	25878
	M	181831	40144	22,1	123505	67,9	18182	10,0	132825	12973	13620	13551	14516	13516
	N	180557	38275	21,2	115178	63,8	27108	15,0	133999	12123	13257	12895	13575	12182
Alaveska	MS	2990	695	23,2	1792	59,9	503	16,8	2162	214	246	235	225	169
	M	1501	340	22,7	950	63,3	211	14,1	1096	108	126	106	110	102
	N	1489	355	23,8	842	56,5	292	19,6	1066	106	120	129	115	67
Haapajarvi	MS	8300	1849	22,3	5175	62,3	1276	15,4	6040	598	649	602	705	468
	M	4180	942	22,5	2744	65,6	494	11,8	3015	327	323	292	377	255
	N	4120	907	22,0	2431	59,0	782	19,0	3025	271	326	310	328	213
Haapavesi	MS	8075	1880	23,3	5035	62,4	1160	14,4	5780	565	644	671	708	487
	M	4144	979	23,6	2672	64,5	493	11,9	2946	325	320	334	382	275
	N	3931	901	22,9	2363	60,1	667	17,0	2814	240	324	337	346	212
Hafluoto - Karlö	MS	976	131	13,4	637	65,3	208	21,3	808	38	50	43	62	45
	M	511	67	13,1	363	71,0	81	15,9	424	22	23	22	33	28
	N	465	64	13,8	274	58,9	127	27,3	384	16	27	21	29	17
Haukipudas	MS	15515	3865	24,9	10232	65,9	1418	9,1	10869	1252	1380	1233	1205	931
	M	7918	1999	25,2	5354	67,6	565	7,1	5489	638	720	641	660	517
	N	7597	1866	24,6	4878	64,2	853	11,2	5380	614	660	592	545	414
Ii	MS	6297	1542	24,5	3825	60,7	930	14,8	4466	456	529	557	440	307
	M	3220	813	25,2	2004	62,2	403	12,5	2280	233	286	294	222	164
	N	3077	729	23,7	1821	59,2	527	17,1	2208	223	243	263	218	143
Kalajokki	MS	9150	1935	21,1	5835	63,8	1380	15,1	6753	574	662	699	754	570
	M	4664	1033	22,1	3074	65,9	557	11,9	3386	301	363	369	400	302
	N	4486	902	20,1	2761	61,5	823	18,3	3367	273	299	330	354	268
Kempele	MS	12087	3247	26,9	8110	67,1	730	6,0	8190	1099	1094	1054	1018	715
	M	6087	1636	26,9	4139	68,0	312	5,1	4117	560	547	529	540	384
	N	6000	1611	26,8	3971	66,2	418	7,0	4073	539	547	525	478	331
Kestla	MS	1831	390	21,3	1075	58,7	366	20,0	1358	102	138	150	129	64
	M	933	190	20,4	592	63,5	151	16,2	694	53	69	68	75	37
	N	898	200	22,3	483	53,8	215	23,9	664	49	69	82	54	27
Kivimäki	MS	10101	2767	27,4	6881	66,1	853	6,5	6801	958	956	853	838	525
	M	5147	1395	27,1	3475	67,5	277	5,4	3474	490	478	427	447	283
	N	4954	1372	27,7	3206	64,7	378	7,6	3327	468	478	426	391	242
Kuivaniemi	MS	2182	459	21,0	1345	61,6	378	17,3	1629	134	165	160	155	93
	M	1119	222	19,8	746	66,7	151	13,5	844	73	82	67	84	53
	N	1063	237	22,3	599	56,3	227	21,4	785	61	83	93	71	40
Kuusamo	MS	17891	3898	21,8	11595	64,8	2398	13,4	13049	1094	1356	1448	1488	967
	M	9124	1998	21,9	6095	66,8	1031	11,3	6649	575	674	749	775	549
	N	8767	1900	21,7	5500	62,7	1367	15,6	6400	519	682	699	713	418
Karsämäki	MS	3238	708	21,9	2007	62,0	523	16,2	2368	179	260	269	253	151
	M	1649	359	21,8	1077	65,3	213	12,9	1215	90	134	135	125	81
	N	1589	349	22,0	930	58,5	310	19,5	1153	89	126	134	128	70
Liminka - Limingo	MS	5639	1650	29,3	3393	60,2	596	10,6	3703	537	618	495	444	285
	M	2885	843	29,2	1780	61,7	262	9,1	1897	264	329	250	237	146
	N	2754	807	29,3	1613	58,6	334	12,1	1806	273	289	245	207	119
Lumijoki	MS	1683	439	26,1	993	59,0	251	14,9	1166	157	151	131	115	79
	M	864	222	25,7	542	62,7	100	11,6	600	77	83	62	68	37
	N	819	217	26,5	451	55,1	151	18,4	568	80	68	69	47	42
Merijärvi	MS	1398	371	26,5	777	55,6	250	17,9	954	102	120	149	112	67
	M	746	205	27,5	431	57,8	110	14,7	507	64	62	79	60	40
	N	652	166	25,5	346	53,1	140	21,5	447	38	58	70	52	27

25-29	30-34	35-39	40-44	45-49	50-54	55-59	60-64	65-69	70-74	75-79	80-84	85-	Sukupu. Kön Sex	Alue Område Area
188	273	318	331	376	393	227	189	179	149	119	95	97	MS	Kahviä - Keviä
98	140	155	173	192	200	117	97	88	59	43	32	29	M	
88	133	163	158	184	193	110	92	91	90	76	63	68	N	
36	45	74	74	78	78	47	54	57	55	58	22	11	MS	Lestijärvi
19	26	40	34	46	47	26	31	25	25	21	7	2	M	
17	19	34	40	32	29	21	23	32	30	37	15	9	N	
148	179	195	223	218	210	118	161	150	134	104	56	37	MS	Lohtaja - Lochtä
84	84	114	109	115	116	61	78	85	65	46	20	8	M	
64	95	81	114	103	94	57	83	85	69	58	36	29	N	
114	129	179	202	247	213	141	141	135	122	110	50	46	MS	Perho
67	68	92	105	126	116	70	69	66	63	48	11	16	M	
47	61	87	97	121	97	71	72	69	59	62	39	30	N	
171	217	241	270	252	306	204	185	168	171	128	100	83	MS	Toholampi
100	113	118	145	144	186	106	96	83	80	51	34	31	M	
71	104	123	125	108	140	98	89	85	91	77	66	52	N	
51	56	96	70	76	72	36	43	47	62	57	24	18	MS	Ullava
29	30	32	40	43	38	16	22	26	30	18	10	10	M	
22	26	34	30	33	34	20	21	21	32	39	14	8	N	
189	200	224	280	315	275	187	226	184	192	136	85	71	MS	Veteli - Vetil
103	109	107	154	167	156	87	122	93	91	47	23	18	M	
86	91	117	126	148	119	100	106	91	101	89	62	53	N	
22128	23947	25952	27068	27264	25374	16975	16204	14016	12618	9422	5222	4010	MS	POHJOIS-POHJANMAA
11813	12664	13355	13878	14234	13036	8554	7939	6641	5432	3420	1645	1044	M	NORRA ÖSTERBOTTEN
10315	11283	12597	13190	13030	12338	8421	8265	7375	7186	6002	3577	2966	N	
120	170	196	220	216	185	126	165	162	131	106	53	51	MS	Alavieska
60	86	97	126	126	94	63	86	75	69	38	16	13	M	
60	84	99	94	90	91	63	79	87	62	68	37	38	N	
380	455	562	604	619	565	425	392	358	331	281	164	142	MS	Haapajärvi
201	239	305	309	329	293	239	197	176	132	95	46	45	M	
179	216	257	295	290	272	186	195	182	199	186	118	97	N	
389	434	500	617	626	554	345	375	342	339	239	136	104	MS	Haapavesi
218	215	274	327	339	296	183	183	171	141	99	44	38	M	
171	219	226	290	287	258	162	192	171	198	140	92	66	N	
42	45	46	61	75	113	79	69	54	53	44	28	29	MS	Hailuoto - Karlo
24	26	21	42	41	66	48	34	22	29	15	9	6	M	
18	19	25	19	34	47	31	35	32	24	29	19	23	N	
913	1071	1177	1224	1256	1148	711	596	474	406	284	138	116	MS	Haukipudas
482	560	588	652	626	577	392	300	233	173	85	44	30	M	
431	511	589	572	630	571	319	296	241	233	199	94	86	N	
322	363	515	455	442	423	270	288	305	253	199	104	69	MS	Ii
176	175	280	260	225	230	139	133	144	121	80	37	21	M	
146	188	235	195	217	193	131	155	161	132	119	67	48	N	
448	533	604	638	707	688	446	447	403	362	317	155	143	MS	Kalajoki
259	284	304	341	374	387	225	218	208	161	108	47	33	M	
189	249	300	297	333	321	221	229	195	201	209	108	110	N	
784	970	974	931	874	832	538	474	308	198	109	60	57	MS	Kempele
407	507	482	448	449	402	275	245	142	90	46	19	15	M	
377	463	492	483	425	430	263	229	166	106	63	41	42	N	
61	108	122	127	140	121	83	120	104	98	85	45	34	MS	Kestliä
32	64	65	66	78	68	49	56	50	45	36	9	11	M	
29	44	57	61	62	53	34	62	54	53	49	36	23	N	
638	739	821	751	787	808	439	335	216	178	137	72	50	MS	Kiminki
332	383	414	385	411	416	230	174	112	81	51	27	6	M	
306	356	407	366	376	392	209	161	104	97	86	45	44	N	
65	105	179	179	154	156	116	143	113	100	81	47	37	MS	Kuivaniemi
36	54	92	103	89	98	60	77	54	46	28	15	8	M	
29	51	87	76	65	58	56	66	59	54	53	32	29	N	
726	1039	1422	1494	1414	1168	938	939	841	670	444	243	200	MS	Kuusamo
388	536	735	790	793	605	456	470	410	299	174	79	69	M	
340	503	687	704	621	563	482	469	431	371	270	164	131	N	
137	173	230	227	239	223	180	194	146	144	112	61	60	MS	Kärsämäki
76	91	132	114	136	125	98	99	72	66	46	16	13	M	
61	82	98	113	103	98	82	95	74	78	66	45	47	N	
279	394	455	403	383	358	218	194	181	182	118	69	46	MS	Liminka - Limingo
137	199	232	220	207	193	109	100	92	82	50	21	17	M	
142	185	223	183	176	165	109	94	89	100	68	48	29	N	
81	86	117	134	130	116	60	75	78	68	47	36	24	MS	Lumijoki
47	44	67	66	77	60	32	44	44	26	11	11	8	M	
34	42	50	68	53	56	28	31	32	42	36	25	16	N	
48	72	87	94	102	88	46	61	73	64	53	36	24	MS	Merijärvi
26	40	50	46	55	59	26	29	40	29	21	15	5	M	
22	32	37	48	47	29	20	32	33	35	32	21	19	N	

33. Väestö iän (5-vuotia) ja sukupuolen mukaan maakunnittain ja kunnittain 31.12.1999  
 Befolkning efter ålder (5-årsklasser) och kön landskapsvis och kommunvis 31.12.1999  
 Population by age (5-year groups), sex, by region and municipality 31.12.1999

(Jatk.)  
 (Forts.)  
 (Cont.)

Alue Område Area	Sukupuoli Kön Sex	Yhteensä Total	Ikä - Ålder - Age											
			0-14	%	15-64	%	65-	%	18-	0-4	5-9	10-14	15-19	20-24
Muho	MS	7796	1816	23,3	4855	62,3	1125	14,4	5588	549	651	616	607	384
	M	3952	928	23,4	2535	64,1	491	12,4	2824	282	330	314	320	195
	N	3844	890	23,2	2320	60,4	634	16,5	2764	267	321	302	287	189
Nivala	MS	11151	2560	23,0	6892	61,8	1699	15,2	7955	819	825	916	1071	699
	M	5687	1321	23,2	3669	64,5	697	12,3	4039	421	441	459	563	394
	N	5464	1239	22,7	3223	59,0	1002	18,3	3916	398	384	457	508	305
Outainen	MS	8267	1758	21,3	5176	62,6	1333	16,1	6123	537	643	578	675	549
	M	4000	863	21,6	2618	65,4	519	13,0	2946	257	314	292	346	292
	N	4267	895	21,0	2558	59,9	814	19,1	3177	280	329	288	329	257
Outu - Uuséborg	MS	117670	21720	18,5	82926	70,5	13024	11,1	91593	7772	7275	6673	7722	11691
	M	56990	11066	19,4	41146	72,2	4778	8,4	43683	4020	3662	3384	3789	5722
	N	60680	10654	17,6	41780	68,9	8246	13,6	47910	3752	3613	3289	3933	5969
Outunsalo	MS	7871	2396	30,4	5084	64,6	391	5,0	4979	805	830	761	773	505
	M	4035	1238	30,7	2623	65,0	174	4,3	2551	427	407	404	395	278
	N	3836	1158	30,2	2461	64,2	217	5,7	2428	378	423	357	378	227
Pattijoki	MS	6089	1515	25,0	4064	67,0	490	8,1	4190	454	533	528	575	344
	M	3159	804	25,5	2141	67,8	214	6,8	2159	247	276	281	313	202
	N	2910	711	24,4	1923	66,1	276	9,5	2031	207	257	247	262	142
Pippola	MS	1420	322	22,7	866	61,0	232	16,3	1017	76	121	125	120	69
	M	720	169	23,5	466	64,7	85	11,8	511	38	61	70	62	35
	N	700	153	21,9	400	57,1	147	21,0	506	38	60	55	58	34
Pudasjärvi	MS	10231	2138	20,9	6424	62,8	1689	16,3	7553	583	746	809	832	478
	M	5342	1065	19,9	3552	66,5	725	13,6	3985	272	366	427	459	287
	N	4889	1073	21,9	2872	58,7	944	19,3	3568	311	380	382	373	191
Pulkki	MS	1843	336	18,2	1174	63,7	333	18,1	1416	84	116	136	144	90
	M	948	175	18,5	624	65,8	149	15,7	723	49	58	68	74	64
	N	895	161	18,0	550	61,5	184	20,6	693	35	58	68	70	26
Pyhäjoki	MS	3672	756	20,6	2274	61,9	642	17,5	2744	205	260	291	277	212
	M	1854	381	20,6	1200	64,7	273	14,7	1387	102	126	153	140	116
	N	1818	375	20,6	1074	59,1	369	20,3	1357	103	134	138	137	96
Pyhäjärvi	MS	6860	1211	17,7	4318	62,9	1331	19,4	5313	329	427	455	536	301
	M	3533	656	18,6	2324	65,8	553	15,7	2709	188	226	242	278	171
	N	3327	555	16,7	1994	59,9	778	23,4	2604	141	201	213	258	130
Pyhäntä	MS	1958	544	27,8	1155	59,0	259	13,2	1295	163	174	207	187	95
	M	1017	270	26,5	630	61,9	117	11,5	688	81	77	112	105	56
	N	941	274	29,1	525	55,8	142	15,1	607	82	97	95	82	39
Raashe - Brahestad	MS	17244	3150	18,3	12223	70,9	1871	10,9	13238	1010	998	1142	1446	1477
	M	8704	1615	18,6	6388	73,2	721	8,3	6689	511	503	601	712	818
	N	8540	1535	18,0	5855	68,6	1150	13,5	6569	499	495	541	734	659
Rantsila	MS	2161	433	20,0	1315	60,9	413	19,1	1620	125	147	161	160	97
	M	1131	237	21,0	714	63,1	180	15,9	835	71	72	94	83	56
	N	1030	196	19,0	601	58,3	233	22,6	785	54	75	67	77	41
Reisjärvi	MS	3337	757	22,7	2008	60,2	572	17,1	2397	223	266	268	284	169
	M	1730	400	23,1	1091	63,1	239	13,8	1235	113	137	150	154	97
	N	1607	357	22,2	917	57,1	333	20,7	1162	110	129	118	130	72
Ruukku	MS	4721	1078	22,8	2897	61,4	746	15,8	3345	288	386	404	451	229
	M	2406	543	22,6	1552	64,5	311	12,9	1717	143	195	205	224	135
	N	2315	535	23,1	1345	58,1	435	18,8	1628	145	191	199	227	94
Siev	MS	5119	1402	27,4	3021	59,0	696	13,6	3458	475	466	461	424	366
	M	2579	696	27,0	1609	62,4	274	10,6	1735	235	228	233	241	199
	N	2540	706	27,8	1412	55,6	422	16,6	1723	240	238	228	183	167
Silkajoki	MS	1448	378	26,1	869	60,0	201	13,9	979	102	118	158	140	77
	M	761	189	24,8	494	64,9	78	10,2	522	51	56	82	84	50
	N	687	189	27,5	375	54,6	123	17,9	457	51	62	76	58	27
Taivalkoski	MS	5224	1178	22,5	3341	64,0	705	13,5	3776	314	427	437	413	246
	M	2776	626	22,6	1838	66,2	312	11,2	1997	173	219	234	230	148
	N	2448	552	22,5	1503	61,4	393	16,1	1779	141	208	203	183	98
Temmes	MS	680	154	22,6	406	60,0	118	17,4	497	46	56	52	49	20
	M	341	78	22,9	216	63,3	47	13,8	247	24	25	29	23	13
	N	339	76	22,4	192	56,6	71	20,9	250	22	31	23	26	7
Tymävä	MS	4273	1249	29,2	2517	58,9	507	11,9	2775	410	436	403	355	199
	M	2180	622	28,5	1346	61,7	212	9,7	1433	198	223	201	182	114
	N	2093	627	30,0	1171	55,9	295	14,1	1342	212	213	202	173	85
Utajärvi	MS	3388	670	19,8	2101	62,0	617	18,2	2539	181	245	244	259	151
	M	1791	362	20,2	1165	65,0	264	14,7	1332	95	127	140	140	88
	N	1597	308	19,3	936	58,6	353	22,1	1207	86	118	104	119	63
Vihanti	MS	3596	755	21,0	2175	60,5	666	18,5	2631	214	252	289	309	156
	M	1832	369	20,1	1179	64,4	284	15,5	1352	112	127	130	168	95
	N	1764	386	21,9	996	56,5	382	21,7	1279	102	125	159	135	61
Yli-I	MS	2406	647	26,9	1356	56,4	403	16,7	1618	177	224	246	216	84
	M	1214	309	25,5	733	60,4	172	14,2	837	95	103	111	112	55
	N	1192	338	28,4	623	52,3	231	19,4	781	82	121	135	104	29

25-29	30-34	35-39	40-44	45-49	50-54	55-59	60-64	65-69	70-74	75-79	80-84	85-	Sukup. Kön Sex	Alue Område Area
327	482	622	643	609	491	340	350	344	336	234	122	89	MS	Muhos
169	243	331	331	342	269	168	167	163	164	108	35	21	M	
158	239	291	312	267	222	172	183	181	172	126	87	68	N	
526	597	620	740	858	782	497	504	484	497	375	215	148	MS	Nivala
316	324	300	377	450	423	262	260	223	223	124	79	48	M	
210	273	320	363	406	359	235	244	241	274	251	136	100	N	
400	446	520	639	597	607	374	369	347	388	293	185	122	MS	Oulainen
197	238	241	329	315	292	185	183	150	159	109	68	33	M	
203	208	279	310	282	315	189	186	187	227	184	117	89	N	
10155	9323	9064	8657	8417	7890	5263	4774	4136	3641	2677	1470	1100	MS	Oulu - Uleåborg
5355	4955	4570	4259	4088	3753	2482	2173	1807	1403	912	415	241	M	
4800	4368	4494	4398	4329	4107	2781	2601	2329	2238	1765	1055	859	N	
505	560	564	534	549	512	324	258	153	100	78	41	19	MS	Oulunsalo
270	308	287	269	284	272	167	133	80	48	31	13	2	M	
235	252	297	265	285	240	157	125	73	52	47	28	17	N	
302	374	398	485	519	549	310	208	184	114	101	56	35	MS	Pattijoki
158	197	201	241	287	259	180	105	88	59	39	18	10	M	
146	177	197	244	232	290	130	103	96	55	62	38	25	N	
56	82	93	101	99	103	62	81	62	71	55	24	20	MS	Piippola
29	48	45	66	48	53	36	44	24	30	25	4	2	M	
27	34	48	35	51	50	26	37	38	41	30	20	18	N	
398	571	689	788	793	701	534	640	534	499	353	154	129	MS	Pudasjärvi
221	318	382	459	455	370	259	332	289	229	126	43	38	M	
177	253	297	329	338	331	275	308	245	270	227	111	91	N	
88	110	101	124	150	152	86	129	107	86	71	41	28	MS	Pulkkila
44	59	48	66	82	83	42	62	56	41	27	14	11	M	
44	51	53	58	68	69	44	67	51	45	44	27	17	N	
155	204	208	238	286	322	187	185	178	163	139	93	69	MS	Pyhäjoki
85	108	117	114	153	172	102	93	86	74	57	31	25	M	
70	96	91	124	133	150	85	92	89	82	82	62	44	N	
255	355	402	514	554	551	418	432	386	354	313	155	123	MS	Pyhäjärvi
133	203	223	254	314	309	208	231	188	157	122	61	25	M	
122	152	179	260	240	242	210	201	188	197	191	94	98	N	
84	83	124	151	160	121	74	76	70	72	69	35	13	MS	Pyhäntä
45	40	67	80	89	76	38	34	34	39	28	12	4	M	
39	43	57	71	71	45	36	42	36	33	41	23	9	N	
1085	1023	1016	1276	1549	1565	1021	765	588	504	367	225	187	MS	Raahe - Brahestad
587	573	528	635	794	821	517	383	290	204	128	59	40	M	
498	450	488	641	755	744	504	382	298	300	239	166	147	N	
72	130	148	151	158	123	114	164	112	121	87	49	44	MS	Rantsila
39	70	79	84	95	76	59	73	61	60	35	13	11	M	
33	60	67	67	63	47	55	91	51	61	52	36	33	N	
125	209	215	239	232	214	167	154	154	158	127	66	67	MS	Reisjärvi
79	104	116	129	127	129	75	81	64	76	58	20	21	M	
46	105	99	110	105	85	92	73	90	82	69	46	46	N	
183	250	290	366	391	328	215	194	196	202	172	106	70	MS	Ruukki
88	129	156	187	217	191	123	92	98	86	59	47	21	M	
85	121	134	179	174	137	92	102	98	116	113	59	49	N	
268	303	280	320	320	304	225	211	181	192	156	76	91	MS	Sievi
145	156	155	144	185	151	124	109	92	82	51	25	24	M	
123	147	125	176	135	153	101	102	89	110	105	51	67	N	
49	61	100	107	107	97	69	62	47	53	50	22	29	MS	Säkajoki
27	42	53	53	58	58	39	30	21	26	16	9	6	M	
22	19	47	54	49	39	30	32	26	27	34	13	23	N	
207	328	368	426	418	363	286	286	252	221	118	72	42	MS	Taivalkoski
125	182	187	240	238	191	145	152	133	98	44	27	10	M	
82	146	181	186	180	172	141	134	119	123	74	45	32	N	
34	32	44	57	47	44	37	44	25	42	24	16	11	MS	Temmes
18	16	20	32	25	25	20	24	12	19	10	3	3	M	
16	16	24	25	22	19	17	20	13	23	14	13	8	N	
224	278	328	330	287	215	162	139	136	133	100	75	63	MS	Tymävä
126	141	175	173	161	117	81	76	70	82	37	29	14	M	
98	137	153	157	126	98	81	63	66	71	63	46	49	N	
137	166	249	270	261	237	164	207	201	176	127	69	44	MS	Utajärvi
72	88	141	143	159	140	82	112	101	78	51	21	13	M	
65	78	108	127	102	97	82	95	100	98	76	48	31	N	
119	167	227	276	285	293	162	187	214	184	151	64	53	MS	Vihanti
62	91	120	150	160	161	87	85	105	93	56	16	14	M	
57	76	107	126	125	132	75	102	109	91	95	48	39	N	
80	117	149	182	145	131	115	137	142	114	72	41	34	MS	Yli-Ii
51	53	89	100	84	72	47	70	70	58	23	12	9	M	
29	64	60	82	61	59	68	67	72	56	49	29	25	N	

33. Väestö iän (5-vuotia) ja sukupuolen mukaan maakunnittain ja kunnittain 31.12.1999  
 Befolkning efter ålder (5-årsklasser) och kön landskapsvis och kommunvis 31.12.1999  
 Population by age (5-year groups), sex, by region and municipality 31.12.1999

(Jatk.)  
 (Forts.)  
 (Cont.)

Alue Område Area	Sukupuoli Kön Sex	Yhteensä Total	Ikä - Ålder - Age											
			0-14	%	15-64	%	65-	%	18-	0-4	5-9	10-14	15-19	20-24
Ylikiminki	MS	3354	811	24,2	2076	61,9	467	13,9	2360	217	295	299	284	149
	M	1822	426	23,4	1183	64,9	213	11,7	1299	111	158	157	156	92
	N	1532	385	25,1	893	58,3	254	16,6	1081	106	137	142	128	57
Ylivieska	MS	13276	2859	21,5	8659	65,2	1758	13,2	9749	879	942	1038	1137	938
	M	6635	1495	22,5	4451	67,1	689	10,4	4797	457	484	554	588	491
	N	6641	1364	20,5	4208	63,4	1069	16,1	4952	422	458	484	549	447
KAINUU KAJANALAND	MS	91081	16312	17,9	59903	65,8	14868	16,3	70492	4621	5596	6095	6853	5052
	M	45579	8215	18,0	31294	68,7	6070	13,3	35180	2301	2861	3053	3539	2736
	N	45502	8097	17,8	28609	62,9	8796	19,3	35312	2320	2735	3042	3314	2316
Hyrnsalmi	MS	3575	637	17,8	2229	62,3	709	19,8	2761	154	217	266	259	126
	M	1817	327	18,0	1190	65,5	300	16,5	1404	83	113	131	131	70
	N	1758	310	17,6	1039	59,1	409	23,3	1357	71	104	135	128	56
Kajaani - Kajana	MS	36373	6902	19,0	24748	68,0	4723	13,0	27797	2095	2374	2433	2788	2530
	M	17554	3428	19,5	12353	70,4	1773	10,1	13293	1033	1210	1185	1369	1262
	N	18819	3474	18,5	12395	65,9	2950	15,7	14504	1062	1164	1248	1417	1268
Kuhmo	MS	11348	1884	16,6	7491	66,0	1973	17,4	8921	470	653	761	868	548
	M	5862	982	16,8	4030	68,7	850	14,5	4589	250	332	400	481	329
	N	5486	902	16,4	3461	63,1	1123	20,5	4332	220	321	361	367	219
Paltamo	MS	4530	801	17,7	2873	63,4	856	18,9	3500	224	267	310	349	196
	M	2351	411	17,5	1590	67,6	350	14,9	1823	110	139	162	193	111
	N	2179	390	17,9	1283	58,9	506	23,2	1677	114	128	148	156	85
Puolanka	MS	3953	645	16,3	2533	64,1	775	19,6	3141	178	200	267	269	167
	M	2068	326	15,8	1412	68,3	328	15,9	1652	88	100	138	142	106
	N	1887	319	16,9	1121	59,4	447	23,7	1489	90	100	129	127	61
Ristijärvi	MS	1826	281	15,4	1061	58,1	484	26,5	1461	57	98	126	133	57
	M	933	137	14,7	579	62,1	217	23,3	751	27	49	61	72	35
	N	893	144	16,1	482	54,0	267	29,9	710	30	49	65	61	22
Sotkamo	MS	11237	2033	18,1	7270	64,7	1934	17,2	8670	596	710	727	820	612
	M	5824	977	17,4	3830	68,1	817	14,5	4376	274	348	355	427	339
	N	5613	1056	18,8	3440	61,3	1117	19,9	4294	322	362	372	383	273
Suomussalmi	MS	11236	1783	15,9	7381	65,7	2072	18,4	8936	486	601	696	870	514
	M	5753	890	15,5	3958	68,8	905	15,7	4603	232	313	345	455	310
	N	5483	893	16,3	3423	62,4	1167	21,3	4333	254	288	351	415	204
Vaala	MS	4138	774	18,7	2520	60,9	844	20,4	3171	217	270	287	283	194
	M	2114	409	19,3	1380	65,3	325	15,4	1595	117	144	146	161	107
	N	2024	365	18,0	1140	56,3	519	25,6	1576	100	126	139	122	87
Vuolijoki	MS	2865	572	20,0	1797	62,7	496	17,3	2134	144	206	222	216	108
	M	1505	328	21,8	972	64,6	205	13,6	1094	87	113	128	108	67
	N	1360	244	17,9	825	60,7	291	21,4	1040	57	93	94	108	41
LAPPI LAPPLAND	MS	194352	36558	18,8	129712	66,7	28082	14,4	148925	10509	12820	13229	14292	11827
	M	97664	18519	19,0	67524	69,1	11621	11,9	74560	5339	6518	6662	7373	6332
	N	96688	18039	18,7	62188	64,3	16461	17,0	74365	5170	6302	6567	6919	5495
Enontekiö - Enontekis	MS	2225	396	17,8	1507	67,7	322	14,5	1732	104	136	156	147	101
	M	1176	191	16,2	827	70,3	158	13,4	931	53	57	81	83	62
	N	1049	205	19,5	680	64,8	164	15,6	801	51	79	75	64	39
Inari - Enare	MS	7452	1378	18,5	5121	68,7	953	12,8	5751	395	507	476	517	365
	M	3960	703	17,8	2813	71,0	444	11,2	3083	208	252	243	306	207
	N	3492	675	19,3	2308	66,1	509	14,6	2668	187	255	233	211	158
Kemi	MS	23967	3938	16,4	16131	67,3	3898	16,3	19054	1168	1284	1486	1634	1692
	M	11735	1982	16,9	8225	70,1	1528	13,0	9272	594	633	755	804	882
	N	12232	1956	16,0	7906	64,8	2370	19,4	9782	574	651	731	830	810
Kemijärvi	MS	10743	1745	16,2	7094	66,0	1904	17,7	8504	451	612	682	813	491
	M	5393	881	16,3	3733	69,2	779	14,4	4243	228	323	330	450	254
	N	5350	864	16,1	3361	62,8	1125	21,0	4261	223	289	352	363	237
Keminmaa	MS	9027	1894	21,0	6019	66,7	1114	12,3	6630	543	648	703	751	439
	M	4510	938	20,8	3113	69,0	459	10,2	3322	262	306	370	373	251
	N	4517	956	21,2	2906	64,3	655	14,5	3308	281	342	333	378	188
Kihtiä	MS	5901	1053	17,8	3918	66,4	930	15,8	4613	323	368	362	361	277
	M	3006	525	17,5	2099	69,8	382	12,7	2371	161	184	180	185	147
	N	2895	528	18,2	1819	62,8	548	18,9	2242	162	184	182	176	130
Kolari	MS	4061	725	17,9	2712	66,8	624	15,4	3141	161	275	289	310	161
	M	2093	374	17,9	1456	69,6	263	12,6	1607	87	147	140	176	97
	N	1968	351	17,8	1256	63,8	361	18,3	1534	74	128	149	134	64
Muonio	MS	2565	485	18,9	1723	67,2	357	13,9	1939	132	173	180	195	129
	M	1337	256	19,1	918	68,7	163	12,2	1002	69	96	91	104	74
	N	1228	229	18,6	805	65,6	194	15,8	937	63	77	89	91	55
Pelkosenniemi	MS	1263	191	15,1	835	66,1	237	18,8	1006	44	59	88	99	58
	M	679	101	14,9	472	69,5	106	15,6	541	22	29	50	58	35
	N	584	90	15,4	363	62,2	131	22,4	465	22	30	38	41	23
Pelko	MS	4949	847	17,1	3159	63,8	943	19,1	3853	202	304	341	369	189
	M	2517	427	17,0	1696	67,4	394	15,7	1968	99	160	168	188	126
	N	2432	420	17,3	1463	60,2	549	22,6	1885	103	144	173	181	63

25-29	30-34	35-39	40-44	45-49	50-54	55-59	60-64	65-69	70-74	75-79	80-84	85-	Suokp. Kön Sex	Älue Område Area
130	204	247	245	275	234	155	153	151	139	83	56	38	MS	Ylikiminki
67	109	139	137	165	138	90	90	78	69	30	21	15	M	
63	95	108	108	110	96	65	63	73	70	53	35	23	N	
731	735	881	1050	1036	929	594	628	496	485	374	247	156	MS	Ylivieska
398	366	457	531	524	486	312	268	213	205	131	95	45	M	
333	369	424	519	512	443	282	330	283	280	243	152	111	N	
3995	5153	6487	7232	7639	7225	5113	5154	4677	4427	3033	1565	1164	MS	KAINUU
2118	2693	3376	3806	4111	3783	2605	2527	2194	1980	1110	482	304	M	KAJANALAND
1877	2460	3111	3426	3528	3442	2508	2627	2483	2447	1923	1083	860	N	
107	183	244	265	313	267	228	236	217	217	150	75	50	MS	Hyrnsalmi
52	91	143	154	177	145	102	125	108	88	67	24	13	M	
55	92	101	111	136	122	127	111	109	129	83	51	37	N	
1917	2246	2769	2872	3057	2894	1862	1815	1465	1415	941	528	374	MS	Kajaani - Kajana
1001	1129	1389	1445	1557	1449	915	837	643	578	319	150	83	M	
916	1117	1380	1427	1500	1445	947	978	822	837	622	378	291	N	
456	605	722	808	890	964	690	740	677	590	383	169	154	MS	Kuhmo
257	323	371	489	545	507	382	346	331	275	149	57	38	M	
189	282	351	419	445	457	308	394	346	315	234	112	116	N	
163	246	316	372	361	359	256	255	268	257	157	105	69	MS	Paitamo
86	133	180	203	207	197	149	131	116	125	51	40	18	M	
77	113	136	169	154	162	107	124	152	132	106	65	51	N	
151	192	254	351	296	335	258	260	235	242	164	80	54	MS	Puolanka
81	108	147	199	170	179	140	140	102	127	58	23	18	M	
70	84	107	152	126	156	118	120	133	115	106	57	36	N	
42	64	126	150	136	149	103	101	141	151	104	58	32	MS	Ristijärvi
23	35	61	87	72	95	53	46	70	72	40	19	16	M	
19	29	65	63	64	54	50	55	71	79	64	37	16	N	
468	661	793	863	955	832	660	606	585	566	415	204	164	MS	Sotkamo
232	358	416	439	530	440	336	313	288	269	145	64	51	M	
236	303	377	424	425	392	324	293	297	297	270	140	113	N	
443	610	779	916	967	905	648	729	670	606	441	195	160	MS	Suomussalmi
251	335	417	505	518	480	324	363	341	284	173	67	40	M	
192	275	362	411	449	425	324	366	329	322	268	128	120	N	
144	209	276	295	299	322	247	251	259	226	181	107	71	MS	Vaala
81	106	152	156	174	182	128	133	114	95	71	28	17	M	
83	103	124	139	125	140	119	118	145	131	110	79	54	N	
104	137	208	240	265	198	160	161	160	157	97	46	36	MS	Vuolijoki
54	75	100	129	161	109	76	83	81	67	37	10	10	M	
50	62	108	111	104	89	84	68	79	90	60	36	26	N	
8227	11547	14509	15916	16180	15105	10476	10633	9199	8104	5789	2840	2150	MS	LAPPI
4836	5949	7521	8266	8643	7910	5381	5313	4348	3657	2144	935	537	M	LAPPLAND
4391	5598	6988	7650	7537	7195	5095	5320	4851	4447	3645	1905	1613	N	
87	126	167	209	225	197	131	117	92	100	66	42	22	MS	Enontekiö - Enontekiö
52	57	90	112	121	112	80	58	50	53	26	17	12	M	
35	69	77	97	104	85	51	59	42	47	40	25	10	N	
342	476	619	703	670	625	430	374	343	294	177	74	65	MS	Inari - Enare
170	254	315	387	391	349	235	199	187	143	68	26	20	M	
172	222	304	316	279	278	195	175	156	151	109	48	45	N	
1206	1455	1593	1935	2046	1970	1264	1336	1209	1183	864	388	254	MS	Kemi
636	746	840	969	1070	994	650	634	557	502	305	113	51	M	
570	709	753	966	976	976	614	702	652	681	559	275	203	N	
426	582	757	824	906	869	670	756	647	557	349	188	163	MS	Kemijärvi
232	304	393	452	460	459	343	386	303	242	130	67	37	M	
194	276	364	372	446	410	327	370	344	315	219	121	126	N	
403	537	691	700	824	793	480	401	350	326	225	135	76	MS	Keminmaa
216	267	356	362	417	410	253	208	159	141	87	50	22	M	
187	270	335	338	407	383	227	193	191	187	138	85	54	N	
253	387	475	484	510	457	325	389	333	246	196	87	68	MS	Kittilä
124	198	268	267	273	255	182	200	166	99	81	26	10	M	
129	189	207	217	237	202	143	189	167	147	115	61	58	N	
120	261	312	338	353	321	260	276	226	182	115	57	44	MS	Kolari
65	127	164	178	193	174	136	146	111	85	42	18	7	M	
55	134	148	160	160	147	124	130	115	97	73	39	37	N	
106	153	180	195	226	205	180	154	106	109	67	46	29	MS	Muonio
61	83	90	111	124	105	86	80	50	57	31	16	9	M	
45	70	90	84	102	100	94	74	56	52	36	30	20	N	
37	59	83	125	110	110	70	84	81	65	43	25	23	MS	Pelkosenniemi
16	38	46	72	66	52	39	50	45	32	17	7	5	M	
21	21	37	53	44	58	31	34	36	33	26	18	18	N	
154	217	338	403	449	402	301	337	331	271	179	95	67	MS	Pello
92	106	180	214	245	214	157	174	150	122	66	38	18	M	
62	111	158	189	204	188	144	163	181	149	113	57	49	N	

## 33. Väestö län (5-vuotis) ja sukupuolen mukaan maakunnittain ja kunnittain 31.12.1999

(Jatk.)

Befolkning efter ålder (5-årsklasser) och kön landskapsvis och kommunvis 31.12.1999

(Forts.)

Population by age (5-year groups), sex, by region and municipality 31.12.1999

(Cont.)

Alue Område Area	Sukup. Kön Sex	Yhteensä Totalt Total	Ikä - Ålder - Age											
			0-14	%	15-64	%	65-	%	18-	0-4	5-9	10-14	15-19	20-24
Posio	MS	4792	847	17,7	3165	66,0	780	16,3	3695	224	279	344	354	161
	M	2509	440	17,5	1721	68,6	348	13,9	1938	115	160	165	189	91
	N	2283	407	17,8	1444	63,3	432	18,9	1757	109	119	179	165	70
Ranua	MS	5204	1344	25,8	3122	60,0	738	14,2	3578	383	449	512	444	253
	M	2708	694	25,6	1675	61,9	339	12,5	1868	198	232	264	236	138
	N	2496	650	26,0	1447	58,0	399	16,0	1710	185	217	248	208	115
Rovaniemi mlk - Rovaniemi lk	MS	21919	4921	22,5	14443	65,9	2555	11,7	15925	1406	1788	1727	1616	856
	M	11342	2508	22,1	7670	67,6	1164	10,3	8255	728	913	867	871	554
	N	10577	2413	22,8	6773	64,0	1391	13,2	7670	678	875	860	745	402
Rovaniemi	MS	35700	6399	17,9	24898	69,7	4403	12,3	27810	2016	2254	2127	2650	3419
	M	16812	3273	19,5	11996	71,4	1543	9,2	12826	1045	1178	1050	1247	1683
	N	18888	3126	16,6	12902	68,3	2860	15,1	14984	973	1076	1077	1403	1756
Salla	MS	5289	805	15,2	3381	63,9	1103	20,9	4250	207	272	326	356	241
	M	2806	396	14,1	1910	68,1	500	17,8	2288	100	119	177	186	143
	N	2483	409	16,5	1471	59,2	603	24,3	1962	107	153	149	170	98
Savukoski	MS	1530	249	16,3	1033	67,5	248	16,2	1213	49	97	103	107	71
	M	833	127	15,2	592	71,1	114	13,7	671	25	44	58	61	44
	N	697	122	17,5	441	63,3	134	19,2	542	24	53	45	46	27
Simo	MS	3824	749	19,1	2583	65,8	592	15,1	2965	210	255	284	312	189
	M	2024	368	18,2	1392	68,8	264	13,0	1536	106	131	131	177	121
	N	1900	381	20,1	1191	62,7	328	17,3	1429	104	124	153	135	68
Sodankylä	MS	10105	1998	19,8	6773	67,0	1334	13,2	7688	580	691	727	668	488
	M	5192	978	18,8	3648	70,3	566	10,9	3992	282	328	368	357	271
	N	4913	1020	20,8	3125	63,6	768	15,6	3696	298	363	359	311	217
Tervola	MS	3853	760	19,2	2384	60,3	809	20,5	2999	238	255	267	278	182
	M	2018	379	18,8	1272	63,0	367	18,2	1538	116	123	140	152	101
	N	1835	381	19,7	1112	57,5	442	22,8	1481	122	132	127	126	81
Tornio - Torneå	MS	22719	4584	20,2	15247	67,1	2888	12,7	17077	1340	1683	1561	1782	1646
	M	11448	2362	20,6	7921	69,2	1165	10,2	8540	684	888	790	894	896
	N	11271	2222	19,7	7326	65,0	1723	15,3	8537	656	795	771	888	750
Utsjoki	MS	1412	231	16,4	986	69,8	195	13,8	1108	61	72	98	119	68
	M	748	118	15,8	537	71,8	93	12,4	585	27	40	51	72	38
	N	664	113	17,0	449	67,6	102	15,4	523	34	32	47	47	30
Ylitornio - Övertorneå	MS	5652	1019	18,0	3478	61,5	1155	20,4	4394	270	359	390	410	251
	M	2818	498	17,7	1838	65,2	482	17,1	2203	130	175	193	204	137
	N	2834	521	18,4	1640	57,9	673	23,7	2191	140	184	197	206	114
AHVENANMAA ÅLAND	MS	25706	4796	18,7	16733	65,1	4177	16,2	20023	1519	1660	1617	1486	1344
	M	12639	2455	19,4	8464	67,0	1720	13,6	9737	771	838	846	780	696
	N	13067	2341	17,9	8269	63,3	2457	18,8	10286	748	822	771	706	648
Brändö	MS	517	98	19,0	292	56,5	127	24,6	407	26	37	35	18	14
	M	267	50	18,7	162	60,7	55	20,6	211	15	16	19	11	6
	N	250	48	19,2	130	52,0	72	28,8	196	11	21	16	7	8
Eckero	MS	846	168	19,9	511	60,4	167	19,7	648	40	68	60	41	37
	M	423	86	20,3	267	63,1	70	16,5	323	22	38	28	19	21
	N	423	82	19,4	244	57,7	97	22,9	325	18	32	32	22	16
Finström	MS	2277	463	20,3	1464	64,3	350	15,4	1736	143	161	159	130	109
	M	1106	231	20,9	730	66,0	145	13,1	838	76	70	85	61	55
	N	1171	232	19,8	734	62,7	205	17,5	898	67	91	74	69	54
Föglö	MS	600	91	15,2	362	60,3	147	24,5	493	29	27	35	35	24
	M	306	45	14,7	197	64,4	64	20,9	250	11	16	18	20	15
	N	294	46	15,6	165	56,1	83	28,2	243	18	11	17	15	9
Geta	MS	482	91	18,9	285	59,1	106	22,0	368	21	33	37	33	21
	M	244	47	19,3	150	61,5	47	19,3	184	9	15	23	20	12
	N	238	44	18,5	135	56,7	59	24,8	184	12	18	14	13	9
Hammarfand	MS	1348	260	19,3	876	65,0	212	15,7	1047	80	102	78	73	62
	M	674	124	18,4	461	68,4	89	13,2	527	45	45	34	38	30
	N	674	136	20,2	415	61,6	123	18,2	520	35	57	44	35	32
Jomala	MS	3288	713	21,7	2173	66,1	402	12,2	2446	210	259	244	220	143
	M	1664	380	22,8	1105	66,4	179	10,8	1219	108	143	129	117	76
	N	1624	333	20,5	1068	65,6	223	13,7	1227	102	116	115	103	67
Kumlinge	MS	431	82	19,0	246	57,1	103	23,9	332	19	36	27	27	11
	M	236	55	23,3	133	56,4	48	20,3	170	11	25	19	15	6
	N	195	27	13,8	113	57,9	55	28,2	162	8	11	8	12	5
Kökar	MS	312	64	20,5	185	59,3	63	20,2	243	26	19	19	8	10
	M	173	39	22,5	102	59,0	32	18,5	132	16	10	13	4	3
	N	139	25	18,0	83	59,7	31	22,3	111	10	9	6	4	7
Lemland	MS	1553	370	23,8	1001	64,5	182	11,7	1119	122	124	124	98	61
	M	791	196	24,8	506	64,0	89	11,3	565	67	66	63	51	31
	N	762	174	22,8	495	65,0	93	12,2	554	55	58	61	47	30
Lumparland	MS	358	75	20,9	235	65,6	48	13,4	270	24	27	24	23	14
	M	187	34	18,2	131	70,1	22	11,8	145	13	13	8	16	12
	N	171	41	24,0	104	60,8	26	15,2	125	11	14	16	7	2

25-29	30-34	35-39	40-44	45-49	50-54	55-59	60-64	65-69	70-74	75-79	80-84	85-	Sukup. Kön Sex	Alue Område Area
193	258	350	385	400	436	335	313	275	210	165	71	59.	MS	Posio
118	147	194	205	211	230	178	180	139	112	55	27	15	M	
75	111	156	160	189	206	159	153	136	98	110	44	44	N	
219	252	371	406	364	327	234	258	243	215	162	67	51	MS	Ranua
112	139	199	219	202	178	123	129	122	105	75	21	16	M	
101	113	172	187	162	149	111	129	121	110	87	46	35	N	
838	1393	1883	2022	1719	1656	1155	1205	940	736	471	229	179	MS	Rovaniemen mäk - Rovaniemi ik
425	693	970	1088	936	904	610	619	472	370	182	81	49	M	
413	700	913	934	783	752	545	586	468	368	279	148	130	N	
2422	2414	2704	2839	2759	2379	1702	1610	1377	1233	967	462	364	MS	Rovaniemi
1241	1194	1339	1337	1382	1124	756	713	534	477	322	128	82	M	
1181	1220	1365	1502	1377	1255	946	897	843	756	645	334	282	N	
163	231	383	444	452	405	320	388	359	319	199	98	128	MS	Salla
102	134	204	244	279	225	187	206	184	158	93	30	35	M	
61	97	179	200	173	180	133	180	175	161	106	68	93	N	
51	90	128	126	128	115	112	105	85	81	48	24	10	MS	Sevukoski
28	53	72	76	69	63	73	53	43	41	21	7	2	M	
23	37	56	50	59	52	39	52	42	40	27	17	8	N	
152	184	284	286	366	318	241	251	191	162	123	59	57	MS	Simo
78	91	162	138	201	167	123	134	103	73	50	19	19	M	
74	93	122	148	165	151	118	117	88	89	73	40	38	N	
430	653	855	873	842	814	541	609	482	398	251	117	86	MS	Sodankylä
204	348	443	472	491	440	285	339	225	193	90	36	22	M	
228	307	412	401	351	374	256	270	257	205	161	81	64	N	
147	207	297	282	258	262	229	242	257	246	162	84	60	MS	Tervola
78	112	145	162	150	134	119	121	141	118	57	35	16	M	
71	95	152	120	108	128	110	121	116	128	105	49	44	N	
1206	1290	1561	1816	2007	1898	1089	952	844	808	671	349	216	MS	Tornio - Torné
631	699	792	920	1068	1007	565	449	404	353	228	120	60	M	
575	591	769	896	939	891	524	503	440	455	443	229	156	N	
81	76	107	106	126	123	90	90	68	49	48	18	12	MS	Utsjoki
44	38	61	53	65	69	45	52	41	25	18	6	3	M	
37	38	46	53	61	54	45	38	27	24	30	12	9	N	
197	246	371	435	440	423	317	388	360	312	241	125	117	MS	Ylitornio - Övertorneå
113	123	198	228	229	245	158	203	162	156	90	47	27	M	
84	123	173	207	211	178	159	185	198	156	151	78	90	N	
1582	1900	1808	1780	2004	2111	1508	1230	1036	1005	893	610	633	MS	AHVENANMAA
801	927	917	850	982	1071	832	608	515	459	345	221	180	M	ÅLAND
761	973	891	930	1022	1040	676	622	521	546	548	389	453	N	
21	34	30	40	36	36	36	27	21	33	35	16	22	MS	Brändö
12	17	17	20	20	24	22	13	12	15	13	6	9	M	
9	17	13	20	16	12	14	14	9	18	22	10	13	N	
30	63	61	61	66	73	45	34	30	42	43	23	29	MS	Eckero
18	35	31	30	34	35	25	19	14	18	21	7	10	M	
12	28	30	31	32	38	20	15	16	24	22	16	19	N	
113	163	191	147	173	181	141	116	92	70	77	54	57	MS	Finström
63	77	101	70	87	79	82	55	45	29	34	23	14	M	
50	86	90	77	86	102	59	61	47	41	43	31	43	N	
34	34	27	43	49	51	38	27	33	35	26	28	25	MS	Föglö
13	14	19	21	23	32	25	15	19	13	12	11	9	M	
21	20	8	22	26	19	13	12	14	22	14	17	16	N	
11	23	43	42	22	15	37	38	25	29	13	17	22	MS	Geta
5	11	23	22	11	9	16	21	12	14	8	7	6	M	
6	12	20	20	11	6	21	17	13	15	5	10	16	N	
81	92	111	97	95	124	77	64	50	64	45	31	22	MS	Hammarland
49	37	59	52	48	70	45	33	26	27	18	13	5	M	
32	55	52	45	47	54	32	31	24	37	27	18	17	N	
158	263	240	260	274	274	200	141	112	101	91	51	47	MS	Jomaia
74	137	117	121	140	139	114	70	59	52	38	19	11	M	
84	126	123	139	134	135	86	71	53	49	53	32	36	N	
11	19	36	32	34	28	14	34	23	25	24	14	17	MS	Kumlinge
6	6	22	14	20	17	9	18	11	16	10	6	5	M	
5	13	14	18	14	11	5	16	12	9	14	8	12	N	
17	35	18	15	19	20	23	20	17	10	14	9	13	MS	Kökar
11	17	14	7	6	13	14	13	11	4	4	5	8	M	
6	18	4	8	13	7	9	7	6	6	10	4	5	N	
76	121	125	111	128	109	96	76	56	54	27	18	27	MS	Lemland
41	51	67	57	59	63	48	38	30	34	13	6	6	M	
35	70	58	54	69	46	48	38	26	20	14	12	21	N	
16	21	27	29	19	34	26	26	18	9	7	8	6	MS	Lumparland
7	9	11	19	11	17	15	14	13	4	2	2	1	M	
9	12	16	10	8	17	11	12	5	5	5	6	5	N	



33. Väestö län (5-vuotia) ja sukupuolen mukaan maakunnittain ja kunnittain 31.12.1999  
 Befolkning efter ålder (5-årsklasser) och kön landskapsvis och kommunvis 31.12.1999  
 Population by age (5-year groups), sex, by region and municipality 31.12.1999

(Jatk.)  
 (Forts.)  
 (Cont.)

Alue Område Area	Sukupuoli Kön Sex	Yhteensä Totalt Totalt	Ikä - Ålder - Age											
			0-14		15-64		65-		18-	0-4	5-9	10-14	15-19	20-24
Maanankhamina - Mariehamn	MS	10492	1720	16,4	7116	67,8	1656	15,8	8417	593	560	567	604	695
	M	4949	852	17,2	3471	70,1	626	12,6	3917	292	277	283	310	348
	N	5543	868	15,7	3645	65,8	1030	18,6	4500	301	283	284	294	347
Saltvik	MS	1674	315	18,8	1044	62,4	315	18,8	1298	100	104	111	105	80
	M	842	165	19,6	554	65,8	123	14,6	650	44	56	65	55	48
	N	832	150	18,0	490	58,9	192	23,1	648	56	48	46	50	32
Sottunga	MS	122	18	14,8	67	54,9	37	30,3	100	3	8	7	7	3
	M	55	7	12,7	34	61,8	14	25,5	47	0	3	4	3	1
	N	67	11	16,4	33	49,3	23	34,3	53	3	5	3	4	2
Sund	MS	1004	197	19,6	641	63,8	168	16,5	777	66	70	61	49	47
	M	515	105	20,4	338	65,6	72	14,0	394	33	36	36	32	25
	N	489	92	18,8	303	62,0	94	19,2	383	33	34	25	17	22
Vårdö	MS	402	71	17,7	235	58,5	96	23,9	322	17	25	29	15	13
	M	207	39	18,8	123	59,4	45	21,7	165	9	11	19	8	7
	N	195	32	16,4	112	57,4	51	26,2	157	8	14	10	7	6

25-29	30-34	35-39	40-44	45-49	50-54	55-59	60-64	65-69	70-74	75-79	80-84	85-	Sukupu. Kön Sex	Alue Område Area
845	832	870	687	844	902	582	455	386	385	374	265	246	MS	Maarianhamina - Mariehamn
419	424	318	308	399	438	296	211	184	155	125	91	71	M	
426	408	352	379	445	464	288	244	202	230	249	174	175	N	
75	98	115	117	141	138	92	83	81	85	58	36	55	MS	Saltvik
42	44	63	56	71	70	57	48	30	42	23	13	15	M	
33	54	52	61	70	68	35	35	51	43	35	23	40	N	
2	5	8	12	8	8	8	6	8	10	8	9	2	MS	Sottunga
1	2	4	5	4	6	5	3	2	6	3	2	1	M	
1	3	4	7	4	2	3	3	6	4	5	7	1	N	
49	69	77	67	66	86	70	61	47	36	31	25	27	MS	Sund
28	32	35	38	36	42	45	25	26	21	11	7	7	M	
21	37	42	29	30	44	25	36	21	15	20	18	20	N	
23	28	29	20	30	32	23	22	37	17	20	6	16	MS	Vårdo
12	14	16	10	13	17	14	12	21	9	10	3	2	M	
11	14	13	10	17	15	9	10	16	8	10	3	14	N	

34. Ruotsinkielinen väestö iän (5-vuotia) ja sukupuolen mukaan maakunnittain sekä kaksi- ja ruotsinkielisissä kunnissa 31.12.1999 (Jatk.)  
 Svenskspråkig befolkning efter ålder (5-årsklasser) och kön landskapsvis och i två- och svenskspråkiga kommuner 31.12.1999 (Forts.)  
 Swedish-speaking population by age (5-year groups), sex, by region and in bilingual and Swedish-speaking municipalities 31.12.1999 (Cont.)

Alue Område Area	Sukupuoli Kön Sex	Yhteensä Totalt Total	Ikä - Ålder - Age											
			0-14	%	15-64	%	65-	%	18-	0-4	5-9	10-14	15-19	20-24
Koko maa - Hela landet - Whole country	MS	292439	52853	18,1	180445	61,7	59141	20,2	229412	17047	18678	17130	16845	16291
	M	144120	27145	18,8	93197	64,7	23778	16,5	111662	8820	9545	8780	8778	8581
	N	148319	25708	17,3	87248	58,8	35363	23,8	117750	8227	9131	8350	8067	7710
Kaksi- ja ruotsinkielisten kuntien ruotsinkieliset yhteensä 1)	MS	279868	50670	18,1	172084	61,5	57114	20,4	219378	16312	17918	16440	16272	15844
	M	138018	26054	18,9	89052	64,5	22912	16,6	106835	8443	9188	8425	8483	8361
	N	141850	24616	17,4	83032	58,5	34202	24,1	112543	7869	8732	8015	7789	7483
Suomenkielisten kuntien ruotsinkieliset yhteensä 2)	MS	12571	2183	17,4	8381	66,5	2027	16,1	10034	735	758	690	573	447
	M	6102	1091	17,9	4145	67,9	868	14,2	4827	377	359	355	295	220
	N	6469	1092	16,9	4216	65,2	1161	17,9	5207	358	399	335	278	227
Uusimaa Nyland	MS	105035	18034	17,2	65555	62,4	21446	20,4	83642	6066	6412	5558	5461	5959
	M	50756	9209	18,1	33362	65,7	8185	16,1	39791	3078	3276	2855	2791	3043
	N	54279	8825	16,3	32193	59,3	13261	24,4	43851	2988	3136	2701	2670	2916
Itä-Uusimaa Östra Nyland	MS	31545	5709	18,1	19289	61,1	6547	20,8	24728	1747	2053	1909	1798	1411
	M	15435	2889	18,6	9941	64,4	2625	17,0	11965	883	1020	966	971	747
	N	16110	2840	17,6	9348	58,0	3922	24,3	12761	864	1033	943	827	664
Varsinais-Suomi Egentliga Finland	MS	26305	4321	16,4	16388	62,3	5598	21,3	21083	1482	1498	1341	1482	1738
	M	12993	2241	17,2	8535	65,7	2217	17,1	10294	782	781	678	742	910
	N	13312	2080	15,6	7853	59,0	3379	25,4	10789	700	717	663	740	828
Satakunta Satakunta	MS	794	131	16,5	522	65,7	141	17,8	650	35	50	46	26	34
	M	395	62	15,7	270	68,4	63	15,9	323	17	20	25	19	19
	N	399	69	17,3	252	63,2	78	19,5	327	18	30	21	7	15
Kanta-Häme Egentliga Tavastland	MS	528	88	16,3	317	60,0	125	23,7	428	21	36	29	22	17
	M	254	37	14,6	156	61,4	61	24,0	210	9	14	14	12	10
	N	274	49	17,9	161	58,8	64	23,4	218	12	22	15	10	7
Pirkanmaa Birkaland	MS	1533	264	17,2	949	61,9	320	20,9	1220	94	86	94	84	83
	M	747	131	17,5	492	65,9	124	16,6	586	40	44	47	46	46
	N	786	133	16,9	457	58,1	196	24,9	634	44	42	47	38	37
Päijät-Häme Päijänne-Tavastland	MS	519	41	7,9	387	70,7	111	21,4	466	11	15	15	20	20
	M	265	18	6,8	204	77,0	43	16,2	243	8	5	5	9	12
	N	254	23	9,1	163	64,2	68	26,8	222	3	10	10	11	8
Kymenlaakso Kymmenedalen	MS	1656	264	15,9	965	58,3	427	25,8	1334	82	93	89	96	55
	M	812	138	17,0	504	62,1	170	20,9	640	48	47	43	53	30
	N	844	126	14,9	461	54,6	257	30,5	694	34	46	46	43	25
Etelä-Karjala Södra Karelen	MS	215	40	18,6	129	60,0	46	21,4	169	17	11	12	8	3
	M	107	21	19,6	66	61,7	20	18,7	85	10	4	7	2	2
	N	108	19	17,6	63	58,3	26	24,1	84	7	7	5	6	1
Etelä-Savo Södra Savolax	MS	214	34	15,9	127	59,3	53	24,8	177	11	12	11	3	5
	M	96	18	18,8	56	58,3	22	22,9	77	7	5	6	1	-
	N	118	16	13,6	71	60,2	31	26,3	100	4	7	5	2	5
Pohjois-Savo Norra Savolax	MS	231	22	9,5	148	64,1	61	26,4	204	7	11	4	9	6
	M	106	4	3,8	70	66,0	32	30,2	99	2	-	2	5	4
	N	125	18	14,4	78	62,4	29	23,2	105	5	11	2	4	2
Pohjois-Karjala Norra Karelen	MS	145	24	16,6	100	69,0	21	14,5	117	9	9	6	5	3
	M	62	9	14,5	42	67,7	11	17,7	52	3	5	1	2	-
	N	83	15	18,1	58	69,9	10	12,0	65	6	4	5	3	3
Keski-Suomi Mellersta Finland	MS	335	59	17,6	226	67,5	50	14,9	266	14	18	27	18	18
	M	169	32	20,1	109	68,6	18	11,3	122	9	7	16	10	7
	N	176	27	15,3	117	66,5	32	18,2	144	5	11	11	8	11
Etelä-Pohjanmaa Södra Österbotten	MS	485	53	10,9	382	78,8	50	10,3	415	13	19	21	29	14
	M	200	36	18,0	144	72,0	20	10,0	157	12	10	14	12	9
	N	285	17	6,0	238	83,5	30	10,5	258	1	9	7	17	5
Pohjanmaa Österbotten	MS	91138	17713	19,4	54729	60,1	18698	20,5	69984	5515	6263	5935	5854	5272
	M	45779	9201	20,1	28714	62,7	7864	17,2	34756	2929	3245	3027	3115	2858
	N	45359	8512	18,8	26015	57,4	10832	23,9	35228	2586	3018	2908	2739	2414
Keski-Pohjanmaa Mellersta Österbotten	MS	6873	1269	18,5	4234	61,6	1370	19,9	5306	407	432	430	481	338
	M	3559	673	18,9	2292	64,4	594	16,7	2756	215	229	229	228	199
	N	3314	596	18,0	1942	58,6	776	23,4	2550	192	203	201	253	139
Pohjois-Pohjanmaa Norra Österbotten	MS	435	74	17,0	306	70,3	55	12,6	345	25	21	28	23	27
	M	200	39	19,5	140	70,0	21	10,5	151	8	10	21	14	10
	N	235	35	14,9	166	70,6	34	14,5	194	17	11	7	9	17
Kainuu Kajanaland	MS	62	9	14,5	47	75,8	6	9,7	53	3	3	3	-	3
	M	34	3	8,8	29	85,3	2	5,9	31	-	1	2	-	2
	N	28	6	21,4	18	64,3	4	14,3	22	3	2	1	-	1
Lappi Lappland	MS	287	53	18,5	203	70,7	31	10,8	226	20	18	15	12	13
	M	122	21	17,2	88	72,1	13	10,7	96	9	7	5	7	7
	N	165	32	19,4	115	69,7	18	10,9	130	11	11	10	5	6
Ahvenanmaa Åland	MS	24104	4653	19,3	15462	64,1	3989	16,5	18802	1478	1616	1559	1414	1272
	M	12039	2383	19,8	7983	66,3	1673	13,9	9228	751	815	817	739	666
	N	12065	2270	18,8	7479	62,0	2316	19,2	9374	727	801	742	675	608

1.) Kaksi- ja ruotsinkielisten kuntien ruotsinkieliset  
 Svenskspråkiga i två- och svenskspråkiga kommuner  
 Swedish-speaking population in bilingual and Swedish-speaking municipalities

2.) Suomenkielisten kuntien ruotsinkieliset  
 Svenskspråkiga i finskspråkiga kommuner  
 Swedish-speaking population in Finnish-speaking municipalities

25-29	30-34	35-39	40-44	45-49	50-54	55-59	60-64	65-69	70-74	75-79	80-84	85-	Sukup. Kön Sex	Alue Område Area
16049	17831	17613	18356	19676	24243	17904	15337	14246	14517	13210	8759	8409	MS	Koko maa - Heia landet - Whole country
8290	9082	9008	9454	10358	12669	9331	7648	6767	6648	5175	2973	2215	M	
7759	8749	8605	8902	9618	11574	8573	7691	7479	7869	8035	5786	6184	N	
15433	17008	16735	17418	18890	22952	16890	14642	13668	14019	12783	8474	8170	MS	Kaike- ja ruotsinkielisten kuntien ruotsinkieliset yhteensä 1)
8019	8711	8600	8985	9849	11990	8766	7288	6481	6412	4996	2871	2142	M	
7414	8297	8135	8433	9041	10962	8124	7354	7177	7607	7787	5603	6028	N	
616	823	878	938	1086	1291	1014	695	578	498	427	285	239	MS	Suomenkielisten kuntien ruotsinkieliset yhteensä 2)
271	371	408	469	509	679	565	358	276	236	179	102	73	M	
345	452	470	469	577	612	449	337	302	262	248	183	166	N	
6069	6513	6373	6435	6824	9187	7023	5711	5096	5103	4783	3241	3243	MS	Uusimaa
3067	3263	3255	3324	3570	4683	3560	2806	2349	2253	1766	1020	797	M	Nyland
3002	3250	3118	3111	3254	4504	3463	2905	2747	2850	2997	2221	2446	N	
1422	1824	1960	2121	2245	2746	1970	1792	1698	1643	1467	870	869	MS	Itä-Uusimaa
727	902	1004	1092	1151	1441	1001	905	799	751	568	270	237	M	Ostra Nyland
695	922	956	1029	1094	1305	969	867	899	892	899	600	632	N	
1616	1592	1449	1569	1833	2207	1521	1381	1398	1392	1205	778	823	MS	Varsinais-Suomi
836	822	785	860	920	1189	794	697	660	610	473	283	191	M	Egentliga Finland
780	770	684	709	913	1018	727	684	738	782	732	495	632	N	
39	49	55	44	66	88	72	49	41	37	31	20	12	MS	Satakunta
18	28	25	24	29	45	42	21	23	17	12	6	5	M	Satakunta
21	21	30	20	37	43	30	28	18	20	19	14	7	N	
17	35	34	32	47	34	41	38	34	29	29	15	18	MS	Kanta-Häme
6	14	17	18	22	19	20	18	20	13	15	8	7	M	Egentliga Tavastland
11	21	17	14	25	15	21	20	14	16	14	9	11	N	
64	89	105	101	101	128	111	85	86	68	66	58	42	MS	Pirkanmaa
32	43	45	57	50	65	64	44	41	28	22	23	10	M	Birkaland
32	46	60	44	51	61	47	41	45	40	44	35	32	N	
22	30	33	40	42	64	60	36	28	24	28	14	17	MS	Päijät-Häme
12	13	20	21	26	33	36	22	12	11	9	7	4	M	Päijänne-Tavastland
10	17	13	19	16	31	24	14	16	13	19	7	13	N	
57	66	65	106	119	163	133	105	115	116	84	64	48	MS	Kymenlaakso
22	33	30	55	64	91	74	52	57	53	31	19	10	M	Kymmenedalen
35	33	35	51	55	72	59	53	58	63	53	45	38	N	
11	12	14	10	16	20	20	15	15	5	11	8	7	MS	Etelä-Karjala
4	5	7	7	11	9	10	9	4	4	6	2	4	M	Södra Karelen
7	7	7	3	5	11	10	6	11	1	5	6	3	N	
10	10	7	19	20	20	22	11	17	11	11	7	7	MS	Etelä-Savo
2	2	3	9	8	8	16	7	9	4	5	3	1	M	Södra Savolax
8	8	4	10	12	12	6	4	8	7	6	4	6	N	
9	17	6	12	26	32	26	5	13	12	18	10	8	MS	Pohjois-Savo
6	5	3	3	11	18	13	2	6	6	12	4	4	M	Norra Savolax
3	12	3	9	15	14	13	3	7	6	6	6	4	N	
9	9	11	19	8	16	14	6	5	7	4	4	1	MS	Pohjois-Karjala
4	3	2	9	5	9	6	2	4	3	2	2	-	M	Norra Karelen
5	6	9	10	3	7	8	4	1	4	2	2	1	N	
12	27	21	22	35	34	27	12	9	14	10	7	10	MS	Kesk-Suomi
4	13	11	12	17	15	14	6	4	6	5	1	2	M	Mellersta Finland
8	14	10	10	18	19	13	6	5	8	5	6	8	N	
28	38	46	46	70	57	28	26	12	10	16	8	4	MS	Etelä-Pohjanmaa
15	12	19	15	17	23	9	13	4	3	8	4	1	M	Södra Österbotten
13	26	27	31	53	34	19	13	8	7	8	4	3	N	
4833	5296	5313	5640	6135	6884	4976	4526	4321	4714	4278	2677	2506	MS	Pohjanmaa
2569	2799	2718	2893	3207	3678	2624	2255	2090	2258	1768	1037	711	M	Österbotten
2264	2497	2597	2747	2928	3206	2352	2271	2231	2466	2510	1840	1795	N	
331	381	427	466	523	558	386	343	350	355	314	180	171	MS	Kesk-Pohjanmaa
188	203	211	248	310	305	212	188	177	188	130	69	50	M	Mellersta Österbotten
143	178	216	218	213	253	174	155	173	187	184	111	121	N	
30	37	30	28	39	38	31	23	9	16	14	7	9	MS	Pohjois-Pohjanmaa
15	11	16	13	20	15	17	9	3	9	4	2	3	M	Norra Österbotten
15	26	14	15	19	23	14	14	6	7	10	5	6	N	
3	7	6	7	6	3	6	6	3	1	1	1	-	MS	Kainuu
2	6	3	-	5	2	4	5	-	1	1	-	-	M	Kajanaland
1	1	3	7	1	1	2	1	3	-	-	1	-	N	
15	31	17	22	23	35	24	11	8	11	5	3	4	MS	Lappi
4	16	5	6	7	16	14	6	2	5	3	1	2	M	Lappland
11	15	12	16	16	19	10	5	6	6	2	2	2	N	
1452	1768	1641	1617	1798	1931	1413	1156	988	949	855	587	610	MS	Ahvenanmaa
757	889	851	788	908	1005	801	579	503	445	335	214	176	M	Åland
695	879	790	829	890	926	612	577	485	504	520	373	434	N	

34. Ruotsinkielinen väestö län (5-vuotia) ja sukupuolen mukaan maakunnittain sekä kaksi- ja ruotsinkielisissä kunnissa 31.12.1999 (Jatk.)  
 Svenskspråkig befolkning efter ålder (5-årsklasser) och kön landskapsvis och i två- och svenskspråkiga kommuner 31.12.1999 (Forts.)  
 Swedish-speaking population by age (5-year groups), sex, by region and in bilingual and Swedish-speaking municipalities 31.12.1999 (Cont.)

Ålter Område Area	Sukupu. Kön Sex	Yhteensä Totalt	Ikkä - Ålder - Age											
			0-14	%	15-64	%	65-	%	18-	0-4	5-9	10-14	15-19	20-24
Uusimaa	MS	105035	18034	17,2	65555	62,4	21446	20,4	83842	6066	6412	5556	5461	5959
Nyland	M	50756	9209	18,1	33362	65,7	8185	16,1	39791	3078	3278	2855	2791	3043
	N	54279	8825	16,3	32193	59,3	13261	24,4	43851	2988	3136	2701	2670	2916
Esbo - Esbo	MS	19824	4169	21,0	12863	63,9	2992	15,1	14947	1531	1454	1184	1158	1141
	M	9949	2122	21,3	6596	66,3	1231	12,4	7449	776	740	606	598	606
	N	9875	2047	20,7	6067	61,4	1761	17,8	7498	755	714	578	560	535
Hanko - Hangö	MS	4650	672	14,5	2908	62,5	1070	23,0	3825	202	244	226	254	210
	M	2303	345	15,0	1546	67,1	412	17,9	1872	107	131	107	135	118
	N	2347	327	13,9	1362	58,0	658	28,0	1953	95	113	119	119	92
Helsinki - Helsingfors	MS	36382	5001	13,8	22456	61,8	8905	24,5	30394	1806	1738	1457	1592	2570
	M	16570	2518	15,2	11002	66,4	3050	18,4	13574	909	879	730	771	1207
	N	19792	2483	12,5	11454	57,9	5855	29,6	16820	897	859	727	821	1363
Inkoo - Ingå	MS	3133	603	19,2	1888	60,3	642	20,5	2406	175	234	194	190	129
	M	1608	316	19,7	1001	62,3	291	18,1	1224	101	111	104	100	80
	N	1525	287	18,8	887	58,2	351	23,0	1182	74	123	90	90	49
Karjaa - Kars	MS	5421	965	17,8	3265	60,2	1191	22,0	4259	298	343	324	307	266
	M	2642	512	19,4	1684	63,0	468	17,6	2022	158	171	185	170	144
	N	2779	453	16,3	1601	57,6	725	26,1	2237	142	172	139	137	122
Kauniainen - Grankulla	MS	3396	800	23,6	2021	59,5	575	16,9	2473	223	317	260	232	199
	M	1648	395	24,0	1008	61,2	243	14,8	1193	107	160	128	114	118
	N	1750	405	23,1	1013	57,9	332	19,0	1280	116	157	132	118	81
Kirkkonummi - Kyrkslätt	MS	6082	1180	19,4	3903	64,2	999	16,4	4640	375	425	380	395	267
	M	3110	632	20,3	2055	66,1	423	13,6	2345	190	231	211	201	145
	N	2972	548	18,4	1848	62,2	576	19,4	2295	185	194	169	184	122
Lohja - Lojo	MS	1528	227	14,9	930	60,9	371	24,3	1262	69	86	72	63	53
	M	781	122	15,6	504	64,5	155	19,8	637	37	48	37	37	33
	N	747	105	14,1	426	57,0	216	28,9	625	32	38	35	26	20
Pohja - Pojo	MS	1972	305	15,5	1199	60,8	468	23,7	1597	98	116	91	107	93
	M	984	169	17,0	626	63,0	199	20,0	786	49	69	51	61	57
	N	978	136	13,9	573	58,6	269	27,5	811	49	47	40	46	36
Siuntio - Sjundeå	MS	1892	370	19,6	1185	62,6	337	17,8	1441	108	131	131	118	64
	M	981	190	19,8	623	64,8	148	15,4	730	53	68	69	57	40
	N	931	180	19,3	562	60,4	189	20,3	711	55	63	62	61	24
Tammisaan - Ekenäs	MS	12053	2195	18,2	7347	61,0	2511	20,8	9462	647	772	776	652	620
	M	5829	1107	19,0	3738	64,1	984	16,9	4508	324	403	380	343	324
	N	6224	1088	17,5	3609	58,0	1527	24,5	4954	323	369	396	309	296
Vantaa - Vanda	MS	6030	1002	16,6	3995	66,3	1033	17,1	4843	331	351	320	303	271
	M	2968	491	16,5	2058	69,3	419	14,1	2375	158	163	170	156	139
	N	3062	511	16,7	1937	63,3	614	20,1	2468	173	188	150	147	132
Suomenkielisten kuntien ruotsinkieliset 1)	MS	2692	545	20,2	1795	66,7	352	13,1	2093	203	201	141	90	76
	M	1395	290	20,8	941	67,5	164	11,8	1078	111	102	77	48	32
	N	1297	255	19,7	854	65,8	188	14,5	1017	92	99	64	42	44
Itä-Uusimaa	MS	31545	5709	18,1	19289	61,1	6547	20,8	24728	1747	2053	1909	1798	1411
Östra Nyland	M	15435	2869	18,6	9941	64,4	2625	17,0	11965	883	1020	966	971	747
	N	16110	2840	17,6	9348	58,0	3922	24,3	12761	864	1033	943	827	684
Lapinjärvi - Lapträsk	MS	1068	165	15,4	611	57,2	292	27,3	874	50	55	60	52	45
	M	538	83	15,4	338	62,8	117	21,7	442	26	27	30	24	23
	N	530	82	15,5	273	51,5	175	33,0	432	24	28	30	28	22
Liljendal	MS	1191	235	19,7	685	57,5	271	22,8	913	58	69	108	71	57
	M	592	118	19,6	368	61,8	110	18,6	451	25	36	55	48	25
	N	599	119	19,9	319	53,3	161	26,9	462	33	33	53	23	32
Lovisa - Lovisa	MS	3041	403	13,3	1839	60,5	799	26,3	2539	121	146	136	156	127
	M	1454	199	13,7	955	65,7	300	20,8	1203	59	77	63	92	69
	N	1587	204	12,9	884	55,7	499	31,4	1336	62	69	73	64	58
Myrskylä - Mörsköm	MS	241	33	13,7	147	61,0	61	25,3	194	4	14	15	21	8
	M	132	23	17,4	79	59,8	30	22,7	103	3	10	10	8	4
	N	109	10	9,2	68	62,4	31	28,4	91	1	4	5	13	4
Pemaja - Pemå	MS	2432	434	17,8	1448	59,5	550	22,6	1913	134	158	142	136	92
	M	1230	212	17,2	781	63,5	237	19,3	968	67	78	67	80	57
	N	1202	222	18,5	667	55,5	313	26,0	945	67	80	75	56	35
Porvoo - Borgå	MS	15368	2826	18,4	9471	61,6	3071	20,0	12022	874	1014	938	858	732
	M	7374	1457	19,8	4742	64,3	1175	15,9	5646	445	512	500	441	377
	N	7994	1369	17,1	4729	59,2	1896	23,7	6376	429	502	438	417	355
Ruotsinpyhtää - Stromfors	MS	607	92	15,2	346	57,0	169	27,8	496	26	32	34	27	20
	M	335	44	13,1	208	62,1	83	24,8	277	14	12	18	20	10
	N	272	48	17,6	138	50,7	86	31,6	219	12	20	16	7	10
Sipoo - Sibbo	MS	7477	1506	20,1	4645	62,1	1326	17,7	5673	474	561	471	469	326
	M	3722	727	19,5	2424	65,1	571	15,3	2826	241	266	220	256	182
	N	3755	779	20,7	2221	59,1	755	20,1	2847	233	295	251	213	144
Suomenkielisten kuntien ruotsinkieliset 1)	MS	120	15	12,5	97	80,8	8	6,7	102	6	4	5	6	4
	M	58	8	13,8	48	82,8	2	3,4	49	3	2	3	2	-
	N	62	7	11,3	49	79,0	6	9,7	53	3	2	2	6	4

1) Suomenkielisten kuntien ruotsinkieliset  
 Svenskspråkiga i finskspråkiga kommuner  
 Swedish-speaking population in Finnish-speaking municipalities

25-29	30-34	35-39	40-44	45-49	50-54	55-59	60-64	65-69	70-74	75-79	80-84	85-	Sukupu. Kön Sex	Alue Område Area
6069	6513	6373	6435	6824	9187	7023	5711	5096	5103	4763	3241	3243	MS	Uusimaa
3067	3263	3255	3324	3570	4683	3560	2806	2349	2253	1766	1020	797	M	Nyland
3002	3250	3118	3111	3254	4504	3463	2905	2747	2850	2997	2221	2446	N	
1087	1317	1262	1293	1359	1761	1288	997	840	726	639	417	370	MS	Espoo - Esbo
564	661	667	678	689	937	684	512	383	338	258	134	118	M	
523	656	595	615	670	824	604	485	457	388	381	283	252	N	
222	230	235	267	336	477	349	308	235	245	268	156	166	MS	Hanko - Hangó
123	115	123	136	195	249	193	159	123	104	82	61	42	M	
99	115	112	151	141	228	156	149	112	141	186	95	124	N	
2719	2406	1919	1957	2035	2877	2452	1829	1793	1950	1989	1509	1664	MS	Helsinki - Helsingfors
1350	1197	973	998	1056	1370	1196	884	796	775	681	450	348	M	
1369	1209	946	959	979	1507	1258	1045	997	1175	1308	1059	1316	N	
122	170	206	179	226	275	210	181	179	171	123	78	91	MS	Inkoo - Ingå
69	80	114	93	123	149	104	89	91	87	59	25	29	M	
53	90	92	86	103	126	106	92	88	84	64	53	62	N	
298	293	344	364	362	438	294	299	281	293	260	184	173	MS	Karjaa - Kans
156	139	166	202	187	222	138	140	129	132	109	53	43	M	
142	154	178	162	175	216	156	159	152	161	151	131	130	N	
123	153	227	216	199	269	235	168	153	162	133	78	49	MS	Kaunialainen - Grankulla
58	67	116	111	101	130	114	79	72	81	53	23	14	M	
65	86	111	105	98	139	121	89	81	81	80	55	35	N	
244	382	436	433	473	557	411	305	275	296	218	114	96	MS	Kirkkonummi - Kyrkslätt
119	199	232	238	253	297	201	170	123	143	88	43	26	M	
125	183	204	195	220	260	210	135	152	153	130	71	70	N	
44	87	93	92	126	162	107	103	83	104	85	53	46	MS	Lohja - Lojo
20	44	51	43	78	90	56	52	43	46	38	15	13	M	
24	43	42	49	48	72	51	51	40	58	47	38	33	N	
76	102	128	122	162	179	115	115	121	110	104	71	62	MS	Pohja - Pojo
38	51	64	58	80	100	62	55	53	61	42	25	18	M	
38	51	64	64	82	79	53	60	68	49	62	46	44	N	
77	123	104	117	151	186	129	116	99	85	76	39	38	MS	Suunto - Sjundeå
42	59	56	52	87	101	73	58	47	49	28	14	10	M	
35	64	48	65	64	85	56	60	52	38	48	25	28	N	
641	716	824	749	732	1014	728	671	646	579	585	367	334	MS	Tammisaari - Ekenäs
327	375	403	389	367	608	359	343	289	259	225	124	87	M	
314	341	421	380	365	506	369	328	357	320	360	243	247	N	
283	359	388	397	429	694	511	360	280	293	215	134	111	MS	Vantaa - Vanda
146	192	187	207	228	357	262	184	145	128	78	38	30	M	
137	167	201	190	201	337	249	176	135	165	137	96	81	N	
133	175	207	229	234	298	194	159	111	89	68	41	43	MS	Suomenkielisten kuntien ruotsinkieliset 1)
55	84	103	119	126	173	118	83	55	50	25	15	19	M	
78	91	104	110	108	125	76	76	56	39	43	26	24	N	
1422	1824	1960	2121	2245	2746	1970	1792	1698	1643	1467	870	869	MS	Itä-Uusimaa
727	902	1004	1092	1151	1441	1001	905	799	751	568	270	237	M	Östra Nyland
695	922	956	1029	1094	1305	969	887	899	892	899	600	632	N	
46	47	58	66	74	84	66	73	65	57	66	50	54	MS	Lapinjärvi - Lappträsk
25	26	35	37	41	55	39	33	31	27	29	17	13	M	
21	21	23	29	33	29	27	40	34	30	37	33	41	N	
43	58	62	98	100	75	58	63	71	64	68	35	33	MS	Lijental
24	30	32	52	59	36	35	25	37	32	26	9	6	M	
19	28	30	46	41	39	23	38	34	32	42	26	27	N	
133	142	177	202	236	287	196	183	185	223	183	88	110	MS	Lovisa - Lovisa
70	73	92	99	122	151	87	100	81	91	67	30	31	M	
63	69	85	103	114	136	109	83	114	132	116	58	79	N	
7	8	12	12	15	28	21	15	16	18	9	8	10	MS	Myrskylä - Morskom
5	6	7	5	7	19	9	9	11	9	3	3	4	M	
2	2	5	7	8	9	12	6	5	9	6	5	6	N	
94	152	147	147	192	199	129	160	134	143	127	76	70	MS	Pemaja - Pernå
50	71	76	83	99	111	72	82	69	73	59	15	21	M	
44	81	71	64	93	88	57	78	65	70	68	61	49	N	
772	892	987	1034	1077	1309	965	845	830	755	675	411	400	MS	Porvoo - Borgå
378	429	490	536	531	659	478	423	369	324	251	125	106	M	
394	463	497	498	546	650	487	422	461	431	424	286	294	N	
22	26	42	35	46	65	40	23	32	50	51	18	18	MS	Ruotsinpyrintä - Strömfors
16	15	22	19	30	39	25	12	16	27	23	9	8	M	
6	11	20	16	16	26	15	11	16	23	28	9	10	N	
299	487	462	514	497	682	482	427	352	329	288	184	173	MS	Sipoo - Sibbo
156	245	241	255	260	359	249	221	185	166	110	62	48	M	
143	242	221	259	237	323	233	206	167	163	178	122	125	N	
6	12	13	13	8	17	13	3	3	4	-	-	1	MS	Suomenkielisten kuntien ruotsinkieliset 1)
3	7	9	6	2	12	7	-	-	2	-	-	-	M	
3	5	4	7	6	5	6	3	3	2	-	-	1	N	

**34. Ruotsinkielinen väestö iän (5-vuotia) ja sukupuolen mukaan maakunnittain sekä kaksikieliset ja ruotsinkielisissä kunnissa 31.12.1999 (Jatk.)**  
 Svenskspråkig befolkning efter ålder (5-årsklasser) och kön landskapsvis och i två- och svenskspråkiga kommuner 31.12.1999 (Forts.)  
 Swedish-speaking population by age (5-year groups), sex, by region and in bilingual and Swedish-speaking municipalities 31.12.1999 (Cont.)

Ålue Område Area	Sukupuol- Kön Sex	Yhteensä Totalt	Ikä - Ålder - Age											
			0-14	%	15-64	%	65-	%	18-	0-4	5-9	10-14	15-19	20-24
Varsinais-Suomi	MS	26305	4321	16,4	16388	62,3	5596	21,3	21083	1482	1498	1341	1482	1738
Egentliga Finland	M	12993	2241	17,2	8535	65,7	2217	17,1	10294	782	781	678	742	910
	N	13312	2080	15,6	7853	59,0	3379	25,4	10789	700	717	663	740	828
Dragshjärd	MS	2723	388	14,2	1589	58,4	746	27,4	2249	149	148	91	138	127
	M	1316	188	14,3	845	64,2	283	21,5	1081	67	77	44	75	71
	N	1407	200	14,2	744	52,9	463	32,9	1168	82	71	47	63	56
Houtskan - Houtskär	MS	625	92	14,7	363	58,1	170	27,2	510	30	32	30	40	35
	M	337	52	15,4	215	63,8	70	20,8	276	18	20	14	18	24
	N	288	40	13,9	148	51,4	100	34,7	234	12	12	16	22	11
Imo	MS	195	18	9,2	128	64,6	51	26,2	170	4	3	11	14	16
	M	100	10	10,0	73	73,0	17	17,0	88	1	1	8	4	7
	N	95	8	8,4	53	55,8	34	35,8	82	3	2	3	10	9
Kemiö - Kimito	MS	2199	398	18,1	1254	57,0	547	24,9	1704	108	148	142	153	71
	M	1142	217	19,0	690	60,4	235	20,6	868	62	82	73	85	49
	N	1057	181	17,1	564	53,4	312	29,5	836	46	66	69	68	22
Korpoo - Korpo	MS	731	123	16,8	430	58,8	178	24,4	579	27	39	57	46	33
	M	376	67	17,8	235	62,5	74	19,7	290	15	23	29	25	19
	N	355	56	15,8	195	54,9	104	29,3	289	12	16	28	21	14
Nauvo - Nagu	MS	1085	187	17,2	665	61,3	233	21,5	853	65	60	62	73	57
	M	548	107	19,5	342	62,4	99	18,1	422	42	33	32	33	29
	N	537	80	14,9	323	60,1	134	25,0	431	23	27	30	40	28
Parainen - Pargas	MS	6556	1142	17,4	4031	61,5	1383	21,1	5170	380	383	379	409	353
	M	3212	594	18,5	2081	64,8	537	16,7	2497	207	197	190	214	182
	N	3344	548	16,4	1950	58,3	846	25,3	2673	173	186	189	195	171
Särkisalo - Finby	MS	97	10	10,3	43	44,3	44	45,4	85	3	3	4	3	1
	M	53	5	9,4	25	47,2	23	43,4	47	-	2	3	2	1
	N	44	5	11,4	18	40,9	21	47,7	38	3	1	1	1	-
Turku - Åbo	MS	6877	1378	15,5	5758	64,9	1741	19,8	7250	525	488	385	423	945
	M	4284	708	16,5	2913	68,0	863	15,5	3458	271	254	183	194	471
	N	4593	670	14,6	2845	61,9	1078	23,5	3792	254	234	182	229	474
Västertand	MS	746	116	15,5	438	58,7	192	25,7	599	25	39	52	47	32
	M	386	61	15,8	247	64,0	78	20,2	303	16	16	29	29	23
	N	360	55	15,3	191	53,1	114	31,7	296	9	23	23	18	9
Suomenkielisten kuntien ruotsinkieliset 1)	MS	2471	469	19,0	1691	68,4	311	12,6	1914	166	155	148	138	68
	M	1239	232	18,7	869	70,1	138	11,1	964	83	76	73	63	34
	N	1232	237	19,2	822	66,7	173	14,0	950	83	79	75	73	34
Satakunta 1) Satakunta	MS	794	131	16,5	522	65,7	141	17,8	650	35	50	48	26	34
	M	395	62	15,7	270	68,4	63	15,9	323	17	20	25	19	19
	N	399	69	17,3	252	63,2	78	19,5	327	18	30	21	7	15
Kanta-Häme 1) Egentliga Tavastland	MS	528	86	16,3	317	60,0	125	23,7	428	21	36	29	22	17
	M	254	37	14,6	156	61,4	61	24,0	210	9	14	14	12	10
	N	274	49	17,9	161	58,8	64	23,4	218	12	22	15	10	7
Pirkanmaa 1) Birkaland	MS	1533	264	17,2	949	61,9	320	20,9	1220	84	86	94	84	83
	M	747	131	17,5	492	65,9	124	16,6	586	40	44	47	46	46
	N	786	133	16,9	457	58,1	196	24,9	634	44	42	47	38	37
Päijät-Häme 1) Päijänne-Tavastland	MS	519	41	7,9	367	70,7	111	21,4	465	11	15	15	20	20
	M	265	18	6,8	204	77,0	43	16,2	243	8	5	5	9	12
	N	254	23	9,1	163	64,2	68	26,8	222	3	10	10	11	8
Kymenlaakso Kymmenedalen	MS	1656	264	15,9	965	58,3	427	25,8	1334	82	93	89	96	55
	M	812	138	17,0	504	62,1	170	20,9	640	48	47	43	53	30
	N	844	126	14,9	461	54,6	257	30,5	694	34	46	46	43	25
Pyhtää - Pytäs	MS	600	90	15,0	332	55,3	178	29,7	486	25	32	33	38	14
	M	304	43	14,1	185	60,9	78	25,0	245	13	13	17	22	10
	N	296	47	15,9	147	49,7	102	34,5	241	12	19	16	16	4
Suomenkielisten kuntien ruotsinkieliset 1)	MS	1056	174	16,5	633	59,9	249	23,8	848	57	61	56	58	41
	M	508	95	18,7	319	62,8	94	18,5	395	35	34	26	31	20
	N	548	79	14,4	314	57,3	155	28,3	453	22	27	30	27	21
Etelä-Karjala 1) Södra Karelen	MS	215	40	18,6	129	60,0	46	21,4	169	17	11	12	8	3
	M	107	21	19,6	66	61,7	20	18,7	85	10	4	7	2	2
	N	108	19	17,6	63	58,3	26	24,1	84	7	7	5	6	1
Etelä-Savo 1) Södra Savolax	MS	214	34	15,9	127	59,3	53	24,8	177	11	12	11	3	5
	M	98	18	18,8	56	58,3	22	22,9	77	7	5	6	1	-
	N	118	16	13,6	71	60,2	31	26,3	100	4	7	5	2	5
Pohjois-Savo 1) Norra Savolax	MS	231	22	9,5	148	64,1	61	26,4	204	7	11	4	9	6
	M	106	4	3,8	70	66,0	32	30,2	99	2	-	2	5	4
	N	125	18	14,4	78	62,4	29	23,2	105	5	11	2	4	2

1) Suomenkielisten kuntien ruotsinkieliset  
 Svenskspråkiga i finskspråkiga kommuner  
 Swedish-speaking population in Finnish-speaking municipalities

25-29	30-34	35-39	40-44	45-49	50-54	55-59	60-64	65-69	70-74	75-79	80-84	85-	Sukupu. Kön Sex	Alue Område Area
1616	1592	1449	1569	1833	2207	1521	1381	1398	1392	1205	778	823	MS	Varsinais-Suomi
836	822	785	880	920	1189	794	697	660	610	473	283	191	M	Egentliga Finland
780	770	684	709	913	1018	727	684	738	782	732	495	632	N	
127	152	131	149	180	258	165	162	173	204	158	97	116	MS	Dragsfjärd
55	87	73	86	83	143	89	83	81	90	48	34	30	M	
72	65	58	63	97	115	78	79	92	114	108	63	86	N	
21	28	39	29	37	63	38	33	43	35	40	26	26	MS	Houtskär - Houtskär
12	14	26	15	22	43	23	18	22	15	15	14	4	M	
9	14	13	14	15	20	15	15	21	20	25	12	22	N	
11	7	5	12	14	22	17	8	12	8	15	10	6	MS	Inlö
11	5	4	5	10	13	10	4	7	2	4	4	-	M	
-	2	1	7	4	9	7	4	5	6	11	6	6	N	
79	136	121	141	148	164	122	119	149	120	122	85	71	MS	Kemio - Kämto
36	80	56	79	79	96	63	67	75	56	58	33	13	M	
43	56	65	62	69	68	59	52	74	64	64	52	58	N	
19	33	39	57	55	62	41	45	46	44	43	22	23	MS	Korpoo - Korpo
7	20	22	27	30	38	22	25	26	17	19	5	7	M	
12	13	17	30	25	24	19	20	20	27	24	17	16	N	
59	59	58	81	86	82	50	60	53	68	45	29	38	MS	Nauvo - Nagu
26	30	31	43	50	43	28	29	30	35	13	10	11	M	
33	29	27	38	36	39	22	31	23	33	32	19	27	N	
294	352	378	412	498	583	380	372	367	368	269	189	190	MS	Parainen - Pargas
150	180	201	232	244	299	195	184	171	158	100	59	49	M	
144	172	177	180	254	284	185	188	196	210	169	130	141	N	
1	4	2	6	9	5	6	6	9	15	11	5	4	MS	Särkisalo - Frby
1	2	2	3	5	4	2	3	4	12	5	1	1	M	
-	2	-	3	4	1	4	3	5	3	6	4	3	N	
842	600	467	444	524	648	481	404	412	405	393	244	287	MS	Turku - Åbo
459	298	243	240	259	331	232	186	180	164	165	93	61	M	
383	302	224	204	265	317	229	218	232	241	228	151	226	N	
31	47	35	43	63	62	33	45	34	45	49	30	34	MS	Västernorrland
14	28	18	22	38	34	13	28	14	23	15	15	11	M	
17	19	17	21	25	28	20	17	20	22	34	15	23	N	
132	174	174	195	219	258	208	127	100	80	62	41	28	MS	Suomenkielisten kuntien
65	78	89	108	100	145	117	70	50	38	31	15	4	M	ruotsinkieliset 1)
67	96	85	87	119	113	91	57	50	42	31	26	24	N	
39	49	55	44	66	88	72	49	41	37	31	20	12	MS	Satakunta 1)
18	28	25	24	29	45	42	21	23	17	12	6	5	M	Satakunta
21	21	30	20	37	43	30	28	18	20	19	14	7	N	
17	35	34	32	47	34	41	38	34	29	29	15	18	MS	Kanta-Häme 1)
6	14	17	18	22	19	20	18	20	13	15	6	7	M	Egentliga Tavastland
11	21	17	14	25	15	21	20	14	18	14	9	11	N	
64	89	105	101	101	128	111	85	88	68	66	58	42	MS	Pirkanmaa 1)
32	43	45	57	50	65	64	44	41	28	22	23	10	M	Birkaland
32	46	60	44	51	61	47	41	45	40	44	35	32	N	
22	30	33	40	42	64	60	36	28	24	28	14	17	MS	Päijät-Häme 1)
12	13	20	21	26	33	38	22	12	11	9	7	4	M	Pajärne-Tavastland
10	17	13	19	16	31	24	14	16	13	19	7	13	N	
57	66	65	106	119	163	133	105	115	116	84	64	48	MS	Kymenlaakso
22	33	30	55	64	91	74	62	57	53	31	19	10	M	Kymmenedalen
35	33	35	51	55	72	59	53	58	63	53	45	38	N	
15	25	18	49	40	54	41	38	48	44	34	26	26	MS	Pyntää - Pynts
10	11	10	23	26	33	23	17	26	22	13	9	6	M	
5	14	8	26	14	21	18	21	22	22	21	17	20	N	
42	41	47	57	79	109	92	67	67	72	50	38	22	MS	Suomenkielisten kuntien
12	22	20	32	38	58	51	35	31	31	18	10	4	M	ruotsinkieliset 1)
30	19	27	25	41	51	41	32	36	41	32	28	18	N	
11	12	14	10	16	20	20	15	15	5	11	8	7	MS	Etelä-Karjala 1)
4	5	7	7	11	9	10	9	4	4	6	2	4	M	Södra Karelen
7	7	7	3	5	11	10	6	11	1	5	6	3	N	
10	10	7	19	20	20	22	11	17	11	11	7	7	MS	Etelä-Savo 1)
2	2	3	9	8	8	16	7	9	4	5	3	1	M	Södra Savolax
8	8	4	10	12	12	6	4	8	7	6	4	6	N	
9	17	6	12	26	32	26	5	13	12	18	10	8	MS	Pohjois-Savo 1)
6	5	3	3	11	18	13	2	6	6	12	4	4	M	Norra Savolax
3	12	3	9	15	14	13	3	7	6	6	6	4	N	



34. Ruotsinkielinen väestö iäri (5-vuotie) ja sukupuolen mukaan maakunnittain sekä kaks- ja ruotsinkielisissä kunnissa 31.12.1999 (Jatk.)  
Svenskspråkig befolkning efter ålder (5-årsklasser) och kön landskapsvis och i två- och svenskspråkiga kommuner 31.12.1999 (Forts.)  
Swedish-speaking population by age (5-year groups), sex, by region and in bilingual and Swedish-speaking municipalities 31.12.1999 (Cont.)

Alue Område Area	Sukupu. Kön Sex	Yhteensä Totalt Total	Iäri - Ålder - Age											
			0-14	%	15-64	%	65-	%	18-	0-4	5-9	10-14	15-19	20-24
Pohjois-Karjala 1) Norra Karelen	MS	145	24	16,6	100	69,0	21	14,5	117	9	9	6	5	3
	M	62	9	14,5	42	67,7	11	17,7	52	3	5	1	-	-
	N	83	15	18,1	58	69,9	10	12,0	65	6	4	5	3	3
Keski-Suomi 1) Mellersta Finland	MS	335	59	17,6	226	67,5	50	14,9	266	14	18	27	18	18
	M	159	32	20,1	109	68,6	18	11,3	122	9	7	16	10	7
	N	176	27	15,3	117	66,5	32	18,2	144	5	11	11	8	11
Etelä-Pohjanmaa 1) Södra Östergötten	MS	485	53	10,9	382	78,8	50	10,3	415	13	19	21	29	14
	M	200	36	18,0	144	72,0	20	10,0	157	12	10	14	12	9
	N	285	17	6,0	238	83,5	30	10,5	258	1	9	7	17	5
Pohjanmaa Östergötten	MS	91138	17713	19,4	54729	60,1	18696	20,5	69984	5515	6263	5935	5854	5272
	M	45779	9201	20,1	28714	62,7	7884	17,2	34756	2929	3245	3027	3115	2658
	N	45359	8512	18,8	26015	57,4	10832	23,9	35228	2586	3018	2908	2739	2414
Kaskinen - Kaskö	MS	464	74	15,9	273	58,8	117	25,2	374	21	24	29	31	21
	M	231	35	15,2	141	61,0	55	23,8	189	13	10	12	16	12
	N	233	39	16,7	132	56,7	62	26,6	185	8	14	17	15	9
Korsnäs	MS	2203	372	16,9	1288	58,5	543	24,6	1783	107	145	120	110	107
	M	1108	184	16,6	683	61,8	239	21,6	886	56	70	58	56	58
	N	1097	188	17,1	605	55,2	304	27,7	877	51	75	62	54	49
Kristiinankaupunki - Kristinestad	MS	4739	602	12,7	2757	58,2	1180	24,9	3772	235	275	292	292	200
	M	2443	411	16,8	1503	61,5	529	21,7	1936	114	147	150	175	115
	N	2296	391	17,0	1254	54,6	651	28,4	1836	121	128	142	117	85
Kruunupyö - Kronoby	MS	5898	1194	20,2	3486	59,1	1218	20,7	4440	345	429	420	443	361
	M	3093	614	19,9	1974	63,8	505	16,3	2336	183	208	223	246	215
	N	2805	580	20,7	1512	53,9	713	25,4	2104	162	221	197	197	148
Luoto - Larsmo	MS	3769	1247	33,1	2085	55,3	437	11,6	2314	402	477	368	340	249
	M	1928	639	33,2	1096	56,9	191	9,9	1178	212	229	198	187	141
	N	1843	608	33,0	989	53,7	246	13,3	1136	190	248	170	153	108
Maalahti - Malax	MS	5055	888	17,6	2984	59,0	1183	23,4	3998	262	298	328	286	263
	M	2547	475	18,6	1589	62,4	483	19,0	1986	141	165	169	141	141
	N	2508	413	16,5	1395	55,6	700	27,9	2012	121	133	159	145	122
Maksamaa - Maxmo	MS	1020	190	18,6	600	58,8	230	22,5	782	39	75	76	69	60
	M	511	88	17,2	332	65,0	91	17,8	397	18	33	37	41	39
	N	509	102	20,0	268	52,7	139	27,3	385	21	42	39	28	21
Mustasaari - Korsholm	MS	12179	2421	19,9	7495	61,5	2283	18,6	9267	786	808	827	818	546
	M	6158	1239	20,1	3935	63,9	982	16,0	4668	410	424	405	441	323
	N	6023	1182	19,6	3560	59,1	1281	21,3	4609	376	384	422	377	223
Närpiö - Närpes	MS	9110	1444	15,9	5380	59,1	2286	25,1	7366	392	538	514	509	426
	M	4651	747	16,1	2683	62,0	1021	22,0	3731	208	288	251	292	229
	N	4459	697	15,6	2497	56,0	1265	28,4	3635	184	250	263	217	197
Oravainen - Oravais	MS	1974	382	19,4	1132	57,3	460	23,3	1509	99	133	150	125	108
	M	1026	204	19,9	609	59,4	213	20,8	774	49	72	83	74	59
	N	948	178	18,8	523	55,2	247	26,1	735	50	61	67	51	49
Pedersöre	MS	9253	2479	26,8	5429	58,7	1345	14,5	6332	773	908	798	741	549
	M	4733	1259	26,6	2901	61,3	573	12,1	3252	393	478	388	390	309
	N	4520	1220	27,0	2528	55,9	772	17,1	3080	380	430	410	351	240
Pietarsaari - Jakobstad	MS	10903	2035	18,7	6672	61,2	2196	20,1	8474	718	696	621	660	698
	M	5255	1096	20,9	3312	63,0	847	16,1	3952	410	351	335	332	343
	N	5648	939	16,6	3360	59,5	1349	23,9	4522	308	345	286	328	355
Uusikaarlepyö - Nykarleby	MS	6832	1320	19,3	4126	60,4	1388	20,3	5249	368	483	489	466	406
	M	3494	723	20,7	2193	62,8	578	16,5	2631	212	253	258	258	227
	N	3338	597	17,9	1933	57,9	808	24,2	2618	156	210	231	208	179
Vaasa - Vasa	MS	14497	2269	15,7	9140	63,0	3088	21,3	11824	785	786	698	757	1127
	M	7014	1180	16,8	4586	65,4	1248	17,8	5632	415	405	360	354	580
	N	7483	1089	14,6	4554	60,9	1840	24,6	6192	370	381	338	403	567
Vöyri - Vörå	MS	3080	556	18,1	1771	57,5	753	24,4	2407	166	193	197	197	148
	M	1522	291	19,1	930	61,1	301	19,8	1168	89	105	97	106	85
	N	1558	265	17,0	841	54,0	452	29,0	1239	77	88	100	91	63
Suomenkielisten kuntien ruotsinkieliset 1)	MS	162	40	24,7	111	68,5	11	6,8	113	17	15	8	10	3
	M	71	16	22,5	47	66,2	8	11,3	50	6	7	3	6	2
	N	91	24	26,4	64	70,3	3	3,3	63	11	8	5	4	1
Keski-Pohjanmaa Mellersta Östergötten	MS	6873	1269	18,5	4234	61,6	1370	19,9	5306	407	432	430	481	338
	M	3559	673	18,9	2292	64,4	594	16,7	2756	215	229	229	228	199
	N	3314	596	18,0	1942	58,6	776	23,4	2550	192	203	201	253	139
Kokkola - Karleby	MS	6586	1219	18,5	4023	61,1	1344	20,4	5077	391	419	409	469	329
	M	3475	654	18,8	2237	64,4	584	16,8	2695	210	223	221	222	195
	N	3111	565	18,2	1786	57,4	760	24,4	2382	181	196	188	247	134
Suomenkielisten kuntien ruotsinkieliset 1)	MS	287	50	17,4	211	73,5	26	9,1	229	16	13	21	12	9
	M	84	19	22,6	55	65,5	10	11,9	81	5	6	8	6	4
	N	203	31	15,3	156	76,8	16	7,9	168	11	7	13	6	5

1) Suomenkielisten kuntien ruotsinkieliset  
Svenskspråkiga i finskspråkiga kommuner  
Swedish-speaking population in Finnish-speaking municipalities

25-29	30-34	35-39	40-44	45-49	50-54	55-59	60-64	65-69	70-74	75-79	80-84	85-	Sukupu. Kön Sex	Alue Område Area
9	9	11	19	8	16	14	6	5	7	4	4	1	MS	Pohjois-Karjala 1)
4	3	2	9	5	9	6	2	4	3	2	2	-	M	Norra Karelen
5	6	9	10	3	7	8	4	1	4	2	2	1	N	
12	27	21	22	35	34	27	12	9	14	10	7	10	MS	Kesk-Suomi 1)
4	13	11	12	17	15	14	6	4	6	5	1	2	M	Mellersta Finland
8	14	10	10	18	19	13	6	5	8	5	6	8	N	
28	38	46	48	70	57	28	28	12	10	16	8	4	MS	Etelä-Pohjanmaa 1)
15	12	19	15	17	23	9	13	4	3	8	4	1	M	Södra Österbotten
13	26	27	31	53	34	19	13	8	7	8	4	3	N	
4833	5296	5313	5640	6135	6884	4976	4526	4321	4714	4278	2877	2506	MS	Pohjanmaa
2569	2799	2716	2893	3207	3678	2624	2255	2090	2258	1768	1037	711	M	Österbotten
2264	2497	2597	2747	2928	3206	2352	2271	2231	2456	2510	1840	1795	N	
15	16	27	28	49	38	26	24	23	26	25	28	15	MS	Kaskinen - Kaskö
8	7	15	9	30	20	13	11	13	16	10	12	4	M	
7	9	12	17	19	18	13	13	10	10	15	16	11	N	
102	119	135	137	151	184	123	120	102	141	166	83	61	MS	Korsnäs
56	65	65	66	91	94	79	53	51	67	72	35	14	M	
46	54	70	71	60	90	44	67	51	74	84	48	47	N	
179	243	266	331	348	380	266	252	288	323	288	148	133	MS	Kristinankaupunki - Kristinestad
91	134	137	168	162	203	148	140	141	170	124	52	42	M	
88	109	129	163	156	177	118	112	147	153	164	96	91	N	
273	335	310	371	384	444	306	259	243	309	301	200	165	MS	Kruunupyö - Kronoby
157	183	185	202	213	255	179	139	125	151	123	68	38	M	
116	152	125	169	171	189	127	120	118	158	178	132	127	N	
206	203	207	190	193	219	150	128	135	137	74	51	40	MS	Luoto - Larsmo
102	112	101	103	86	116	83	65	64	71	27	23	6	M	
104	91	106	87	107	103	67	63	71	68	47	28	34	N	
218	252	309	336	342	396	306	274	245	278	278	213	169	MS	Maalahti - Malax
122	136	165	181	183	213	157	150	118	131	122	75	37	M	
96	116	144	155	169	183	151	124	127	147	166	138	132	N	
33	56	63	75	83	61	43	57	50	58	60	33	29	MS	Maksamaa - Maxmo
19	29	25	40	44	40	23	32	26	23	22	11	9	M	
14	27	38	35	39	21	20	25	24	35	38	22	20	N	
616	804	746	830	898	970	678	591	562	607	493	327	274	MS	Mustasaari - Korsholm
308	433	363	431	478	505	363	290	267	290	206	119	80	M	
308	371	383	399	420	465	313	301	275	317	267	208	194	N	
431	512	549	547	627	721	555	503	539	545	536	347	319	MS	Närpiö - Närpes
242	285	301	293	343	377	292	249	258	278	234	134	117	M	
189	247	248	254	284	344	263	254	281	267	302	213	202	N	
80	96	111	150	134	134	105	89	112	120	109	66	53	MS	Oravainen - Oravais
45	53	61	80	72	70	56	39	57	68	49	24	17	M	
35	43	50	70	62	64	49	50	55	54	60	42	36	N	
472	483	560	589	576	669	441	349	339	345	316	191	154	MS	Pedersöre
265	251	302	297	311	367	229	180	151	164	137	71	50	M	
207	232	258	292	265	302	212	169	188	181	179	120	104	N	
651	679	617	611	671	819	655	611	513	594	485	306	298	MS	Pietarsaari - Jakobstad
339	337	300	298	329	411	327	296	238	256	178	102	73	M	
312	342	317	313	342	408	328	315	275	338	307	204	225	N	
360	389	384	413	493	521	367	347	320	310	285	238	233	MS	Uusikaarlepyy - Nykarleby
188	223	188	194	253	291	196	175	161	149	117	92	59	M	
172	146	196	219	240	230	171	172	169	161	168	146	174	N	
1039	959	822	828	978	1096	771	763	679	746	701	518	444	MS	Vaasa - Vasa
545	473	414	425	479	586	389	361	318	337	288	175	130	M	
494	486	408	403	499	510	382	402	361	409	413	343	314	N	
148	160	192	192	194	215	174	151	165	175	171	127	115	MS	Vöyri - Vörå
78	91	91	100	96	125	87	71	78	89	59	43	32	M	
70	69	101	92	98	90	87	80	87	86	112	84	83	N	
10	10	15	14	14	17	10	8	6	-	-	1	4	MS	Suomenkielisten kuntien ruotsinkieliset 1)
4	7	3	6	7	5	3	4	4	-	-	1	3	M	
6	3	12	8	7	12	7	4	2	-	-	-	1	N	
331	381	427	466	523	558	386	343	350	355	314	180	171	MS	Kesk-Pohjanmaa
188	203	211	248	310	305	212	188	177	168	130	69	50	M	Mellersta Österbotten
143	178	216	218	213	253	174	155	173	187	184	111	121	N	
307	361	390	438	490	533	371	335	339	347	311	178	169	MS	Kokkola - Karleby
180	201	203	244	302	296	208	186	173	163	129	69	50	M	
127	160	187	194	188	237	163	149	166	184	182	109	119	N	
24	20	37	28	33	25	15	8	11	8	3	2	2	MS	Suomenkielisten kuntien ruotsinkieliset 1)
8	2	8	4	8	9	4	2	4	5	1	-	-	M	
16	18	29	24	25	16	11	6	7	3	2	2	2	N	

34. Ruotsinkielinen väestö iän (5-vuotia) ja sukupuolen mukaan maakunnittain sekä kaksikielisiä ja ruotsinkielisissä kunnissa 31.12.1999 (Jatk.)  
 Svenskspråkig befolkning efter ålder (5-årsklasser) och kön landskapsvis och i två- och svenskspråkiga kommuner 31.12.1999 (Forts.)  
 Swedish-speaking population by age (5-year groups), sex, by region and in bilingual and Swedish-speaking municipalities 31.12.1999 (Cont.)

Ålue Område Area	Sukupuol Kön Sex	Yhteensä Total	Iän - Ålder - Age											
			0-14		15-64		65-		18-	0-4	5-9	10-14	15-19	20-24
Pohjois-Pohjanmaa 1) Norra Österbotten	MS	435	74	17,0	308	70,3	55	12,6	345	25	21	28	23	27
	M	200	39	19,5	140	70,0	21	10,5	151	8	10	21	14	10
	N	235	35	14,9	166	70,6	34	14,5	194	17	11	7	9	17
Kainuu 1) Kajanaland	MS	62	9	14,5	47	75,8	6	9,7	53	3	3	3	-	3
	M	34	3	8,8	29	85,3	2	5,9	31	-	1	2	-	2
	N	28	6	21,4	18	64,3	4	14,3	22	3	2	1	-	1
Lappi 1) Lappland	MS	287	53	18,5	203	70,7	31	10,8	226	20	18	15	12	13
	M	122	21	17,2	88	72,1	13	10,7	96	9	7	5	7	7
	N	165	32	19,4	115	69,7	18	10,9	130	11	11	10	5	6
Ahvenanmaa Åland	MS	24104	4653	19,3	15462	64,1	3989	16,5	18802	1478	1616	1559	1414	1272
	M	12039	2383	19,8	7983	66,3	1673	13,9	9228	751	815	817	739	666
	N	12065	2270	18,8	7479	62,0	2316	19,2	9374	727	801	742	675	606
Brändö	MS	481	95	19,8	290	54,1	126	26,2	375	25	35	35	15	14
	M	250	48	19,2	147	58,8	55	22,0	197	14	15	19	8	6
	N	231	47	20,3	113	48,9	71	30,7	178	11	20	16	7	8
Eckerö	MS	810	167	20,6	479	59,1	164	20,2	613	40	67	60	41	37
	M	414	86	20,8	259	62,6	69	16,7	314	22	36	28	19	21
	N	396	81	20,5	220	55,6	95	24,0	299	18	31	32	22	16
Finström	MS	2187	457	20,9	1390	63,6	340	15,5	1853	143	181	153	129	106
	M	1069	227	21,2	701	65,6	141	13,2	805	76	70	81	61	55
	N	1118	230	20,6	689	61,6	199	17,8	848	67	91	72	68	51
Föglö	MS	574	88	15,3	342	59,6	144	25,1	470	27	27	34	33	24
	M	297	44	14,8	189	63,6	64	21,5	242	10	16	18	19	15
	N	277	44	15,9	153	55,2	80	28,9	228	17	11	16	14	9
Geta	MS	442	89	20,1	256	57,9	97	21,9	332	21	33	35	31	16
	M	225	45	20,0	138	61,3	42	18,7	169	9	15	21	18	10
	N	217	44	20,3	118	54,4	55	25,3	163	12	18	14	13	6
Hammarland	MS	1300	259	19,9	838	64,5	203	15,6	1000	80	102	77	72	61
	M	660	123	18,6	451	68,3	86	13,0	514	45	45	33	38	30
	N	640	136	21,3	387	60,5	117	18,3	486	35	57	44	34	31
Jomala	MS	3105	692	22,3	2028	65,3	385	12,4	2292	205	249	238	208	137
	M	1598	370	23,2	1053	65,9	175	11,0	1167	105	138	127	111	73
	N	1507	322	21,4	975	64,7	210	13,9	1125	100	111	111	97	64
Kumlinge	MS	409	82	20,0	226	55,3	101	24,7	312	19	36	27	24	9
	M	230	55	23,9	127	55,2	48	20,9	164	11	25	19	14	6
	N	179	27	15,1	99	55,3	53	29,6	148	8	11	8	10	3
Kökar	MS	298	60	20,1	176	59,1	62	20,8	233	25	17	18	8	10
	M	172	38	22,1	102	59,3	32	18,6	132	15	10	13	4	3
	N	126	22	17,5	74	58,7	30	23,8	101	10	7	5	4	7
Lemland	MS	1475	359	24,3	944	64,0	172	11,7	1053	119	121	119	95	60
	M	764	191	25,0	488	63,6	87	11,4	543	66	65	60	50	30
	N	711	168	23,6	458	64,4	85	12,0	510	53	56	59	45	30
Lumparland	MS	340	74	21,8	218	64,1	48	14,1	253	23	27	24	23	14
	M	183	34	18,6	127	69,4	22	12,0	141	13	13	8	16	12
	N	157	40	25,5	91	58,0	26	16,6	112	10	14	16	7	2
Maarianhamina - Mariehamn	MS	9618	1643	17,1	6422	66,8	1553	16,1	7841	569	536	538	563	644
	M	4618	812	17,6	3201	69,3	603	13,1	3635	281	262	269	286	324
	N	5002	831	16,6	3221	64,4	950	19,0	4006	288	274	269	277	320
Saltvik	MS	1605	307	19,1	988	61,6	310	19,3	1238	98	102	107	103	78
	M	808	161	19,9	526	65,1	121	15,0	621	43	55	63	53	48
	N	797	146	18,3	462	58,0	189	23,7	617	55	47	44	50	30
Sottunga	MS	116	18	15,5	62	53,4	36	31,0	94	3	8	7	7	3
	M	54	7	13,0	34	63,0	13	24,1	46	-	3	4	3	1
	N	62	11	17,7	28	45,2	23	37,1	48	3	5	3	4	2
Sund	MS	958	193	20,1	610	63,7	155	16,2	736	64	70	59	47	46
	M	496	103	20,8	323	65,1	70	14,1	377	32	36	35	31	25
	N	462	90	19,5	287	62,1	85	18,4	359	32	34	24	16	21
Vårdö	MS	386	70	18,1	223	57,8	93	24,1	307	17	25	28	15	13
	M	203	39	19,2	119	58,6	45	22,2	161	9	11	19	8	7
	N	183	31	16,9	104	56,8	48	26,2	146	8	14	9	7	6

1) Suomenkielisten kuntien ruotsinkieliset  
 Svenskspråkiga i finskspråkiga kommuner  
 Swedish-speaking population in Finnish-speaking municipalities

25-29	30-34	35-39	40-44	45-49	50-54	55-59	60-64	65-69	70-74	75-79	80-84	85-	Sukup. Kön Sex	Alue Område Area
30	37	30	28	39	38	31	23	9	16	14	7	9	MS	Pohjois-Pohjanmaa 1)
15	11	16	13	20	15	17	9	3	9	4	2	3	M	Norra Österbotten
15	26	14	15	19	23	14	14	6	7	10	5	6	N	
3	7	6	7	6	3	6	6	3	1	1	1	-	MS	Kainuu 1)
2	6	3	-	5	2	4	5	-	1	1	-	-	M	Kajanaland
1	1	3	7	1	1	2	1	3	-	-	1	-	N	
15	31	17	22	23	35	24	11	8	11	5	3	4	MS	Lappli 1)
4	16	5	8	7	16	14	6	2	5	3	1	2	M	Lappland
11	15	12	18	16	19	10	5	6	6	2	2	2	N	
1452	1768	1641	1617	1798	1931	1413	1156	988	949	855	587	610	MS	Ahvenanmaa
757	889	851	788	908	1005	801	579	503	445	335	214	176	M	Åland
695	879	790	829	890	928	612	577	485	504	520	373	434	N	
20	33	25	34	32	31	31	25	21	33	34	16	22	MS	Brändö
11	17	16	18	18	23	18	12	12	15	13	6	9	M	
9	16	9	16	14	8	13	13	9	18	21	10	13	N	
27	59	53	59	63	68	40	32	29	42	42	23	28	MS	Eckerö
18	34	29	29	32	35	24	18	14	18	20	7	10	M	
9	25	24	30	31	33	16	14	15	24	22	16	18	N	
105	158	179	139	158	164	138	114	86	70	73	54	57	MS	Finström
56	75	95	68	84	73	81	53	43	29	32	23	14	M	
49	83	84	71	74	91	57	61	43	41	41	31	43	N	
32	33	28	38	47	48	35	26	32	34	26	27	25	MS	Föglö
13	14	18	18	22	30	25	15	19	13	12	11	9	M	
19	19	8	20	25	18	10	11	13	21	14	18	16	N	
10	19	39	37	21	14	36	33	25	24	9	17	22	MS	Geta
5	9	22	19	11	8	16	20	12	10	7	7	6	M	
5	10	17	18	10	6	20	13	13	14	2	10	18	N	
73	85	106	91	90	122	75	63	50	59	42	30	22	MS	Hammarland
47	36	58	49	47	70	44	32	26	26	17	12	5	M	
26	49	48	42	43	52	31	31	24	33	25	18	17	N	
151	254	218	236	249	252	190	133	108	94	89	50	44	MS	Jomala
72	134	109	115	129	132	110	68	58	49	38	19	11	M	
79	120	109	121	120	120	80	65	50	45	51	31	33	N	
10	17	32	28	32	27	13	34	23	25	23	13	17	MS	Kumlinge
5	6	21	12	20	16	9	18	11	18	10	6	5	M	
5	11	11	16	12	11	4	18	12	9	13	7	12	N	
17	32	18	14	16	19	22	20	16	10	14	9	13	MS	Kökar
11	17	14	7	6	13	14	13	11	4	4	5	8	M	
6	15	4	7	10	6	8	7	5	6	10	4	5	N	
73	114	115	106	117	105	87	72	51	52	26	17	26	MS	Lemland
40	49	64	55	54	62	46	36	29	33	13	6	6	M	
33	65	51	51	63	43	41	36	22	19	13	11	20	N	
16	20	26	25	17	30	24	23	18	9	7	8	6	MS	Lumparland
7	9	11	17	11	17	15	12	13	4	2	2	1	M	
9	11	15	8	6	13	9	11	5	5	5	6	5	N	
770	751	592	607	736	799	541	419	362	355	354	250	232	MS	Maarianhamina -
389	399	284	276	362	397	284	200	178	151	120	87	67	M	Mariehamn
381	352	308	331	374	402	257	219	184	204	234	163	165	N	
74	96	106	112	126	131	85	77	80	84	57	35	54	MS	Saivik
42	44	59	54	63	66	53	44	30	41	23	12	15	M	
32	52	47	58	63	65	32	33	50	43	34	23	39	N	
2	5	8	8	7	8	8	8	8	10	8	8	2	MS	Sottunga
1	2	4	5	4	6	5	3	2	6	3	1	1	M	
1	3	4	3	3	2	3	3	6	4	5	7	1	N	
49	65	70	64	60	83	68	58	43	33	31	24	24	MS	Sund
28	31	31	36	33	40	44	24	24	21	11	7	7	M	
21	34	39	28	27	43	24	34	19	12	20	17	17	N	
23	27	28	19	27	30	20	21	36	16	20	6	16	MS	Vårdo
12	13	18	10	12	17	13	11	21	9	10	3	2	M	
11	14	12	9	15	13	7	10	15	6	10	3	14	N	

**35. Alle 19-vuotiaat län ja sukupuolen mukaan maakunnittain ja kunnittain 31.12.1999**  
**Befolkning under 19 år efter ålder och kön landskapsvis och kommunvis 31.12.1999**  
**Population under 19 by age, sex, by region and municipality 31.12.1999**

Ålue Område Area	Molemmat sukupuolet - Båda könen - Both sexes															
	Ikä - Ålder - Age															
	0-18	0-6	7-15	16-18	0	1	2	3	4	5	6	7	8	9	10	11
<b>KOKO MAA</b>	<b>1210575</b>	<b>427688</b>	<b>581842</b>	<b>201045</b>	<b>57393</b>	<b>56909</b>	<b>59272</b>	<b>60790</b>	<b>63158</b>	<b>65184</b>	<b>64982</b>	<b>66948</b>	<b>65887</b>	<b>66394</b>	<b>64402</b>	<b>64484</b>
<b>HELA LANDET</b>																
<b>WHOLE COUNTRY</b>																
<b>Kaupunkimaiset kunnat</b>	<b>699347</b>	<b>258832</b>	<b>326449</b>	<b>114066</b>	<b>36103</b>	<b>35146</b>	<b>36293</b>	<b>36857</b>	<b>37619</b>	<b>38623</b>	<b>38191</b>	<b>39637</b>	<b>37997</b>	<b>37670</b>	<b>36318</b>	<b>36097</b>
<b>Urbana kommuner</b>																
<b>Urban municipalities</b>																
<b>Taajaan asutut kunnat</b>	<b>220854</b>	<b>75512</b>	<b>108351</b>	<b>36891</b>	<b>9731</b>	<b>9833</b>	<b>10340</b>	<b>10735</b>	<b>11341</b>	<b>11755</b>	<b>11777</b>	<b>12359</b>	<b>11929</b>	<b>12320</b>	<b>11972</b>	<b>12085</b>
<b>Tätortskommuner</b>																
<b>Semi-urban municipalities</b>																
<b>Maaseutumaiset kunnat</b>	<b>290374</b>	<b>93344</b>	<b>147042</b>	<b>49988</b>	<b>11559</b>	<b>11930</b>	<b>12639</b>	<b>13198</b>	<b>14198</b>	<b>14806</b>	<b>15014</b>	<b>15952</b>	<b>15941</b>	<b>16404</b>	<b>16112</b>	<b>16282</b>
<b>Landsbygdskommuner</b>																
<b>Rural municipalities</b>																
<b>MANNER-SUOMI</b>	<b>1204607</b>	<b>425535</b>	<b>578911</b>	<b>200181</b>	<b>57104</b>	<b>56599</b>	<b>58984</b>	<b>60496</b>	<b>62820</b>	<b>64887</b>	<b>64645</b>	<b>66610</b>	<b>65540</b>	<b>66033</b>	<b>64061</b>	<b>64101</b>
<b>FASTA FINLAND</b>																
<b>UUSIMAA</b>	<b>297956</b>	<b>114838</b>	<b>138650</b>	<b>44468</b>	<b>15863</b>	<b>15467</b>	<b>16096</b>	<b>16202</b>	<b>16797</b>	<b>17242</b>	<b>17171</b>	<b>17261</b>	<b>16603</b>	<b>16476</b>	<b>15663</b>	<b>15421</b>
<b>NYLAND</b>																
<b>Kaupunkimaiset kunnat</b>	<b>254219</b>	<b>98781</b>	<b>117377</b>	<b>38061</b>	<b>13841</b>	<b>13388</b>	<b>13976</b>	<b>13933</b>	<b>14326</b>	<b>14664</b>	<b>14653</b>	<b>14617</b>	<b>14155</b>	<b>13950</b>	<b>13326</b>	<b>13046</b>
<b>Taajaan asutut kunnat</b>	<b>36707</b>	<b>13560</b>	<b>17764</b>	<b>5383</b>	<b>1719</b>	<b>1758</b>	<b>1817</b>	<b>1821</b>	<b>2079</b>	<b>2160</b>	<b>2106</b>	<b>2247</b>	<b>2026</b>	<b>2097</b>	<b>1954</b>	<b>1967</b>
<b>Maaseutumaiset kunnat</b>	<b>7030</b>	<b>2497</b>	<b>3509</b>	<b>1024</b>	<b>303</b>	<b>321</b>	<b>303</b>	<b>348</b>	<b>392</b>	<b>418</b>	<b>412</b>	<b>397</b>	<b>422</b>	<b>429</b>	<b>383</b>	<b>408</b>
<b>ITÄ-UUSIMAA</b>	<b>22256</b>	<b>8147</b>	<b>10817</b>	<b>3292</b>	<b>1055</b>	<b>1010</b>	<b>1082</b>	<b>1195</b>	<b>1190</b>	<b>1313</b>	<b>1302</b>	<b>1311</b>	<b>1268</b>	<b>1271</b>	<b>1218</b>	<b>1181</b>
<b>ÖSTRA NYLAND</b>																
<b>Kaupunkimaiset kunnat</b>	<b>12652</b>	<b>4575</b>	<b>6165</b>	<b>1912</b>	<b>594</b>	<b>567</b>	<b>600</b>	<b>677</b>	<b>671</b>	<b>743</b>	<b>723</b>	<b>738</b>	<b>745</b>	<b>677</b>	<b>700</b>	<b>658</b>
<b>Taajaan asutut kunnat</b>	<b>4750</b>	<b>1887</b>	<b>2209</b>	<b>654</b>	<b>224</b>	<b>243</b>	<b>261</b>	<b>269</b>	<b>286</b>	<b>293</b>	<b>311</b>	<b>295</b>	<b>272</b>	<b>277</b>	<b>245</b>	<b>249</b>
<b>Maaseutumaiset kunnat</b>	<b>4854</b>	<b>1685</b>	<b>2443</b>	<b>726</b>	<b>237</b>	<b>200</b>	<b>221</b>	<b>249</b>	<b>233</b>	<b>277</b>	<b>268</b>	<b>278</b>	<b>251</b>	<b>317</b>	<b>273</b>	<b>274</b>
<b>VARSINAIS-SUOMI</b>	<b>98621</b>	<b>35763</b>	<b>46578</b>	<b>16280</b>	<b>4932</b>	<b>4860</b>	<b>4990</b>	<b>5129</b>	<b>5237</b>	<b>5334</b>	<b>5281</b>	<b>5383</b>	<b>5369</b>	<b>5259</b>	<b>5102</b>	<b>5234</b>
<b>EGENTLIGA FINLAND</b>																
<b>Kaupunkimaiset kunnat</b>	<b>53370</b>	<b>20286</b>	<b>24290</b>	<b>8794</b>	<b>2918</b>	<b>2844</b>	<b>2925</b>	<b>2924</b>	<b>2908</b>	<b>2925</b>	<b>2842</b>	<b>2877</b>	<b>2852</b>	<b>2762</b>	<b>2712</b>	<b>2741</b>
<b>Taajaan asutut kunnat</b>	<b>17124</b>	<b>5836</b>	<b>8408</b>	<b>2880</b>	<b>809</b>	<b>738</b>	<b>774</b>	<b>848</b>	<b>857</b>	<b>889</b>	<b>923</b>	<b>951</b>	<b>884</b>	<b>946</b>	<b>899</b>	<b>930</b>
<b>Maaseutumaiset kunnat</b>	<b>28127</b>	<b>9641</b>	<b>13880</b>	<b>4606</b>	<b>1205</b>	<b>1276</b>	<b>1291</b>	<b>1359</b>	<b>1472</b>	<b>1520</b>	<b>1516</b>	<b>1555</b>	<b>1633</b>	<b>1551</b>	<b>1491</b>	<b>1563</b>
<b>SATAKUNTA</b>	<b>53734</b>	<b>18074</b>	<b>26033</b>	<b>9627</b>	<b>2396</b>	<b>2376</b>	<b>2436</b>	<b>2670</b>	<b>2745</b>	<b>2791</b>	<b>2660</b>	<b>2807</b>	<b>2781</b>	<b>2966</b>	<b>2879</b>	<b>2827</b>
<b>SATAKUNTA</b>																
<b>Kaupunkimaiset kunnat</b>	<b>29448</b>	<b>10172</b>	<b>14033</b>	<b>5243</b>	<b>1358</b>	<b>1342</b>	<b>1384</b>	<b>1520</b>	<b>1550</b>	<b>1563</b>	<b>1455</b>	<b>1591</b>	<b>1511</b>	<b>1617</b>	<b>1522</b>	<b>1485</b>
<b>Taajaan asutut kunnat</b>	<b>12457</b>	<b>4112</b>	<b>6091</b>	<b>2254</b>	<b>525</b>	<b>547</b>	<b>562</b>	<b>594</b>	<b>637</b>	<b>636</b>	<b>611</b>	<b>659</b>	<b>619</b>	<b>677</b>	<b>679</b>	<b>698</b>
<b>Maaseutumaiset kunnat</b>	<b>11829</b>	<b>3790</b>	<b>5909</b>	<b>2130</b>	<b>513</b>	<b>487</b>	<b>490</b>	<b>556</b>	<b>558</b>	<b>592</b>	<b>594</b>	<b>657</b>	<b>651</b>	<b>672</b>	<b>676</b>	<b>644</b>
<b>KANTA-HÄME</b>	<b>37940</b>	<b>13408</b>	<b>16347</b>	<b>6185</b>	<b>1782</b>	<b>1769</b>	<b>1891</b>	<b>1923</b>	<b>1995</b>	<b>2060</b>	<b>1988</b>	<b>2135</b>	<b>2131</b>	<b>2089</b>	<b>1981</b>	<b>1988</b>
<b>EGENTLIGA TAVASTLAND</b>																
<b>Kaupunkimaiset kunnat</b>	<b>20051</b>	<b>7218</b>	<b>9500</b>	<b>3335</b>	<b>985</b>	<b>978</b>	<b>1024</b>	<b>1016</b>	<b>1077</b>	<b>1087</b>	<b>1049</b>	<b>1116</b>	<b>1148</b>	<b>1101</b>	<b>1013</b>	<b>1034</b>
<b>Taajaan asutut kunnat</b>	<b>5943</b>	<b>2126</b>	<b>2900</b>	<b>917</b>	<b>294</b>	<b>282</b>	<b>299</b>	<b>311</b>	<b>305</b>	<b>347</b>	<b>288</b>	<b>349</b>	<b>304</b>	<b>344</b>	<b>302</b>	<b>337</b>
<b>Maaseutumaiset kunnat</b>	<b>11946</b>	<b>4066</b>	<b>5947</b>	<b>1933</b>	<b>503</b>	<b>509</b>	<b>568</b>	<b>596</b>	<b>613</b>	<b>626</b>	<b>651</b>	<b>670</b>	<b>679</b>	<b>644</b>	<b>666</b>	<b>617</b>
<b>PIRKANMAA</b>	<b>99856</b>	<b>35945</b>	<b>47548</b>	<b>16365</b>	<b>4909</b>	<b>4798</b>	<b>5009</b>	<b>5082</b>	<b>5281</b>	<b>5446</b>	<b>5420</b>	<b>5580</b>	<b>5439</b>	<b>5479</b>	<b>5185</b>	<b>5380</b>
<b>BIRKALAND</b>																
<b>Kaupunkimaiset kunnat</b>	<b>69075</b>	<b>25753</b>	<b>32168</b>	<b>11154</b>	<b>3520</b>	<b>3485</b>	<b>3605</b>	<b>3693</b>	<b>3738</b>	<b>3869</b>	<b>3843</b>	<b>3844</b>	<b>3731</b>	<b>3679</b>	<b>3543</b>	<b>3613</b>
<b>Taajaan asutut kunnat</b>	<b>14322</b>	<b>4918</b>	<b>6988</b>	<b>2416</b>	<b>669</b>	<b>642</b>	<b>688</b>	<b>665</b>	<b>740</b>	<b>755</b>	<b>759</b>	<b>777</b>	<b>761</b>	<b>796</b>	<b>742</b>	<b>800</b>
<b>Maaseutumaiset kunnat</b>	<b>16459</b>	<b>5274</b>	<b>8390</b>	<b>2795</b>	<b>720</b>	<b>671</b>	<b>716</b>	<b>724</b>	<b>803</b>	<b>822</b>	<b>818</b>	<b>959</b>	<b>947</b>	<b>1004</b>	<b>900</b>	<b>967</b>
<b>PÄIJÄT-HÄME</b>	<b>44421</b>	<b>15162</b>	<b>21655</b>	<b>7604</b>	<b>1956</b>	<b>1931</b>	<b>2033</b>	<b>2159</b>	<b>2262</b>	<b>2438</b>	<b>2383</b>	<b>2516</b>	<b>2406</b>	<b>2532</b>	<b>2389</b>	<b>2312</b>
<b>PÄIJÄNNE-TAVASTLAND</b>																
<b>Kaupunkimaiset kunnat</b>	<b>24939</b>	<b>8672</b>	<b>11902</b>	<b>4365</b>	<b>1199</b>	<b>1148</b>	<b>1148</b>	<b>1225</b>	<b>1259</b>	<b>1399</b>	<b>1294</b>	<b>1412</b>	<b>1341</b>	<b>1400</b>	<b>1274</b>	<b>1215</b>
<b>Taajaan asutut kunnat</b>	<b>14664</b>	<b>4975</b>	<b>7245</b>	<b>2444</b>	<b>599</b>	<b>590</b>	<b>676</b>	<b>721</b>	<b>776</b>	<b>780</b>	<b>833</b>	<b>809</b>	<b>816</b>	<b>843</b>	<b>842</b>	<b>815</b>
<b>Maaseutumaiset kunnat</b>	<b>4818</b>	<b>1515</b>	<b>2508</b>	<b>795</b>	<b>158</b>	<b>193</b>	<b>209</b>	<b>213</b>	<b>227</b>	<b>259</b>	<b>256</b>	<b>295</b>	<b>249</b>	<b>289</b>	<b>273</b>	<b>282</b>
<b>KYMENLAAKSO</b>	<b>40692</b>	<b>13976</b>	<b>19686</b>	<b>7030</b>	<b>1810</b>	<b>1805</b>	<b>1876</b>	<b>1988</b>	<b>2152</b>	<b>2166</b>	<b>2179</b>	<b>2193</b>	<b>2202</b>	<b>2211</b>	<b>2169</b>	<b>2187</b>
<b>KYMMENEDALEN</b>																
<b>Kaupunkimaiset kunnat</b>	<b>24245</b>	<b>8446</b>	<b>11549</b>	<b>4250</b>	<b>1126</b>	<b>1138</b>	<b>1118</b>	<b>1179</b>	<b>1297</b>	<b>1298</b>	<b>1290</b>	<b>1256</b>	<b>1330</b>	<b>1268</b>	<b>1280</b>	<b>1299</b>
<b>Taajaan asutut kunnat</b>	<b>9548</b>	<b>3285</b>	<b>4685</b>	<b>1578</b>	<b>416</b>	<b>407</b>	<b>433</b>	<b>471</b>	<b>502</b>	<b>533</b>	<b>523</b>	<b>560</b>	<b>520</b>	<b>549</b>	<b>503</b>	<b>502</b>
<b>Maaseutumaiset kunnat</b>	<b>6899</b>	<b>2245</b>	<b>3452</b>	<b>1202</b>	<b>268</b>	<b>260</b>	<b>325</b>	<b>338</b>	<b>353</b>	<b>335</b>	<b>366</b>	<b>377</b>	<b>352</b>	<b>394</b>	<b>386</b>	<b>386</b>
<b>ETELÄ-KARJALA</b>	<b>29286</b>	<b>9779</b>	<b>14408</b>	<b>5099</b>	<b>1249</b>	<b>1213</b>	<b>1387</b>	<b>1407</b>	<b>1443</b>	<b>1546</b>	<b>1534</b>	<b>1651</b>	<b>1569</b>	<b>1599</b>	<b>1611</b>	<b>1632</b>
<b>SÖDRA KARELEN</b>																
<b>Kaupunkimaiset kunnat</b>	<b>18714</b>	<b>6435</b>	<b>8981</b>	<b>3298</b>	<b>833</b>	<b>794</b>	<b>915</b>	<b>942</b>	<b>943</b>	<b>1031</b>	<b>977</b>	<b>1050</b>	<b>1001</b>	<b>1014</b>	<b>1009</b>	<b>1011</b>
<b>Taajaan asutut kunnat</b>	<b>2513</b>	<b>799</b>	<b>1259</b>	<b>455</b>	<b>99</b>	<b>105</b>	<b>121</b>	<b>111</b>	<b>107</b>	<b>122</b>	<b>134</b>	<b>121</b>	<b>144</b>	<b>120</b>	<b>156</b>	<b>133</b>
<b>Maaseutumaiset kunnat</b>	<b>8059</b>	<b>2545</b>	<b>4168</b>	<b>1346</b>	<b>317</b>	<b>314</b>	<b>351</b>	<b>354</b>	<b>393</b>	<b>393</b>	<b>423</b>	<b>480</b>	<b>424</b>	<b>465</b>	<b>446</b>	<b>488</b>
<b>ETELÄ-SAVO</b>																

														Pojat - Pojkar - Males				Alue Område Area
														Ikkä - Alder - Age				
12	13	14	15	16	17	18	0-18	0-6	7-15	16-18	15	16	17	18				
61089	62041	64108	66529	68229	67703	65113	617996	217916	297158	102822	33932	34883	34806	33233	<b>KOKO MAA</b> HELA LANDET WHOLE COUNTRY			
33905	34205	35234	36386	37921	38337	37808	354889	131550	166159	57180	18475	19190	19358	18632	<b>Kaupunkimaiset kunnat</b> Urbana kommuner Urban municipalities			
11385	11649	12074	12578	12793	12435	11763	113853	38857	55665	19331	6494	6621	6472	6238	<b>Taajaan asutut kunnat</b> Tätortskommuner Semi-urban municipalities			
15799	16187	16800	17565	17515	16931	15542	149254	47509	75334	26411	8963	9072	8976	8363	<b>Maaseutumaiset kunnat</b> Landsbygdskommuner Rural municipalities			
60779	61738	63808	66241	67938	67395	64828	614834	216641	295634	102459	33788	34744	34642	33073	<b>MANNER-SUOMI</b> FASTA FINLAND			
14327	14036	14269	14594	15023	15192	14253	151692	58516	70597	22579	7388	7587	7813	7179	<b>UUSIMAA</b> NYLAND			
12116	11816	12034	12317	12759	13019	12283	129185	50282	59699	19204	6209	6396	6658	6150	<b>Kaupunkimaiset kunnat</b> Taajaan asutut kunnat			
1884	1846	1851	1912	1881	1839	1663	18889	6956	9093	2840	991	1005	969	866	<b>Maaseutumaiset kunnat</b>			
347	374	384	365	383	334	307	3618	1278	1805	535	188	186	186	163	<b>ITÄ-UUSIMAA</b> ÖSTRA NYLAND			
1104	1113	1135	1216	1106	1099	1087	11401	4161	5528	1712	654	584	583	565	<b>Kaupunkimaiset kunnat</b> Taajaan asutut kunnat			
646	621	644	736	638	627	647	6469	2347	3141	981	389	310	331	340	<b>Maaseutumaiset kunnat</b>			
206	233	223	209	217	230	207	2440	965	1131	344	118	121	122	101	<b>Varsinais-Suomi</b> EGENTLIGA FINLAND			
252	259	268	271	251	242	233	2492	849	1256	387	147	133	130	124	<b>Kaupunkimaiset kunnat</b> Taajaan asutut kunnat			
4830	4958	5172	5271	5485	5444	5351	50432	18316	23842	8274	2693	2801	2763	2710	<b>Maaseutumaiset kunnat</b>			
2517	2521	2656	2652	2919	2919	2956	27063	10327	12376	4360	1332	1486	1440	1434	<b>Varsinais-Suomi</b> EGENTLIGA FINLAND			
882	973	947	996	982	950	948	8933	3089	4325	1519	515	499	493	527	<b>Kaupunkimaiset kunnat</b> Taajaan asutut kunnat			
1431	1464	1569	1623	1584	1575	1447	14436	4900	7141	2395	846	816	830	749	<b>Maaseutumaiset kunnat</b>			
2755	2861	2911	3146	3246	3247	3134	27465	9187	13343	4835	1590	1678	1665	1592	<b>SATAKUNTA</b> SATAKUNTA			
1468	1546	1583	1710	1710	1775	1758	14945	5113	7197	2635	869	876	889	870	<b>Kaupunkimaiset kunnat</b> Taajaan asutut kunnat			
865	867	886	741	791	754	709	6488	2133	3167	1188	386	418	395	375	<b>Maaseutumaiset kunnat</b>			
622	648	642	695	745	718	667	6032	1941	2979	1112	335	384	361	347	<b>Kanta-Häme</b> EGENTLIGA TAVASTLAND			
1947	1989	2004	2083	2167	2041	1977	19412	6835	9363	3214	1042	1158	1049	1007	<b>Kaupunkimaiset kunnat</b> Taajaan asutut kunnat			
971	1009	1029	1079	1153	1067	1115	10236	3707	4822	1707	552	620	546	541	<b>Maaseutumaiset kunnat</b>			
308	327	305	324	331	309	277	2999	1067	1455	477	185	185	138	154	<b>Maaseutumaiset kunnat</b>			
668	653	670	680	683	665	585	6177	2061	3086	1030	325	353	365	312	<b>Pirkanmaa</b> BIRKALAND			
4961	4948	5194	5380	5548	5503	5314	50950	18331	24288	8331	2783	2835	2791	2705	<b>Kaupunkimaiset kunnat</b> Taajaan asutut kunnat			
3376	3333	3513	3538	3725	3746	3683	35080	13098	16379	5603	1829	1904	1874	1825	<b>Maaseutumaiset kunnat</b>			
740	729	787	856	828	808	780	7388	2539	3815	1234	443	409	409	416	<b>Maaseutumaiset kunnat</b>			
845	886	894	988	995	949	851	8482	2694	4294	1494	511	522	508	464	<b>Päijät-Häme</b> PÄIJÄNNE-TAVASTLAND			
2207	2339	2450	2504	2564	2563	2477	22478	7653	10980	3845	1268	1281	1328	1238	<b>Kaupunkimaiset kunnat</b> Taajaan asutut kunnat			
1196	1311	1363	1390	1425	1482	1458	12608	4442	6009	2157	708	707	766	684	<b>Maaseutumaiset kunnat</b>			
750	758	796	816	854	820	770	7399	2457	3677	1265	407	431	416	418	<b>Kymenlaakso</b> KYMMENTEDALEN			
261	270	291	298	285	261	249	2471	754	1294	423	153	143	146	134	<b>Kaupunkimaiset kunnat</b> Taajaan asutut kunnat			
2078	2080	2268	2298	2393	2371	2266	20686	7055	10054	3577	1184	1223	1200	1154	<b>Maaseutumaiset kunnat</b>			
1205	1206	1357	1348	1406	1409	1435	12193	4241	5805	2147	695	710	720	717	<b>Kaupunkimaiset kunnat</b> Taajaan asutut kunnat			
481	497	520	553	541	568	469	4981	1688	2471	822	297	287	285	250	<b>Maaseutumaiset kunnat</b>			
392	377	391	397	446	394	362	3512	1126	1778	608	192	226	195	187	<b>Etelä-Karjala</b> SÖDRA KARELEN			
1542	1537	1627	1640	1791	1666	1642	14976	4928	7452	2596	823	946	834	816	<b>Kaupunkimaiset kunnat</b> Taajaan asutut kunnat			
968	949	991	988	1130	1069	1099	9509	3252	4611	1646	477	594	525	527	<b>Maaseutumaiset kunnat</b>			
122	138	169	156	159	148	148	1306	387	683	236	89	85	72	79	<b>Maaseutumaiset kunnat</b>			
452	450	467	496	502	449	395	4161	1289	2158	714	257	267	237	210	<b>Etelä-Savo</b> SÖDRA SAVOLAX			
1952	2097	2174	2303	2288	2179	2153	18881	5992	9489	3400	1151	1165	1119	1116	<b>Kaupunkimaiset kunnat</b> Taajaan asutut kunnat			
804	812	904	933	967	985	1004	8017	2626	3926	1465	457	510	464	491	<b>Maaseutumaiset kunnat</b>			
79	85	86	89	100	73	84	758	230	401	127	51	42	38	47	<b>Kaupunkimaiset kunnat</b> Taajaan asutut kunnat			
1069	1200	1184	1281	1221	1121	1065	10106	3136	5162	1808	643	613	617	578	<b>Maaseutumaiset kunnat</b>			
3081	3207	3307	3519	3609	3438	3486	30222	10004	14831	5387	1751	1820	1770	1797	<b>Pohjois-Savo</b> NORRA SAVOLAX			
1502	1565	1629	1708	1803	1741	1866	15556	5426	7350	2780	825	924	912	944	<b>Kaupunkimaiset kunnat</b> Taajaan asutut kunnat			
397	371	414	485	407	432	411	3875	1325	1928	624	245	200	222	202	<b>Maaseutumaiset kunnat</b>			
1182	1271	1264	1348	1399	1265	1209	10791	3253	5555	1983	681	696	636	651				

35. Alle 19-vuotiaat län ja sukupuolen mukaan maakunnittain ja kunnittain 31.12.1999  
 Befolkning under 19 år efter ålder och kön landskapsvis och kommunvis 31.12.1999  
 Population under 19 by age, sex, by region and municipality 31.12.1999

(Jatk.)  
 (Forts.)  
 (Cont.)

Alue Område Area	Molemmat sukupuolet - Båda könen - Both sexes															
	Båå - Ålder - Age															
	0-18	0-6	7-15	16-18	0	1	2	3	4	5	6	7	8	9	10	11
<b>POHJOIS-KARJALA</b>	40730	13076	20382	7262	1770	1709	1843	1797	1950	1886	2021	2200	2197	2263	2269	2250
<b>NORRA KARELEN</b>																
Kaupunkimaiset kunnat	11548	4022	5384	2142	595	561	594	553	540	576	603	578	613	647	594	638
Taajaan asutut kunnat	7487	2172	3885	1410	275	272	290	270	361	368	336	408	432	413	390	442
Maaseutumaiset kunnat	21715	6882	11123	3710	900	876	959	974	1049	1042	1082	1214	1152	1203	1285	1170
<b>KESKI-SUOMI</b>	61637	21088	30092	10457	2747	2779	2973	3083	3081	3225	3200	3349	3278	3374	3285	3441
<b>MELLERSTA FINLAND</b>																
Kaupunkimaiset kunnat	26590	9658	12487	4445	1328	1305	1357	1420	1392	1437	1419	1415	1372	1450	1343	1418
Taajaan asutut kunnat	17829	6143	8674	3012	800	799	868	882	906	939	949	1018	949	931	978	998
Maaseutumaiset kunnat	17218	5287	8931	3000	619	675	748	781	783	849	832	916	957	993	944	1025
<b>ETELÄ-POHJANMAA</b>	48789	16018	23920	8851	2069	2158	2206	2218	2303	2509	2555	2624	2602	2669	2575	2655
<b>SÖDRA ÖSTERBOTTEN</b>																
Kaupunkimaiset kunnat	8874	2416	3184	1274	358	327	317	366	336	350	362	367	342	362	326	347
Taajaan asutut kunnat	20982	7083	10238	3661	927	967	1014	993	1017	1082	1103	1127	1143	1167	1104	1137
Maaseutumaiset kunnat	20933	6519	10498	3916	784	864	875	859	950	1097	1090	1130	1117	1140	1145	1171
<b>POHJANMAA</b>	41896	14538	20271	7087	1913	1899	1962	2097	2193	2212	2262	2265	2304	2381	2330	2224
<b>ÖSTERBOTTEN</b>																
Kaupunkimaiset kunnat	17441	6267	8150	3024	887	843	869	880	933	928	927	949	955	915	989	883
Taajaan asutut kunnat	6228	2068	3070	1090	271	282	256	326	319	298	316	327	308	365	374	321
Maaseutumaiset kunnat	18227	6203	9051	2973	755	774	837	891	941	988	1019	989	1041	1101	967	1020
<b>KESKI-POHJANMAA</b>	19200	6389	9323	3488	827	839	882	899	996	964	982	977	944	1045	1010	987
<b>MELLERSTA ÖSTERBOTTEN</b>																
Kaupunkimaiset kunnat	8799	3145	4084	1570	408	444	436	484	456	452	485	423	420	469	439	407
Taajaan asutut kunnat	1842	625	903	314	74	79	80	95	106	96	95	87	94	105	105	102
Maaseutumaiset kunnat	8559	2619	4336	1804	345	316	368	340	434	416	402	467	430	471	466	478
<b>POHJOIS-POHJANMAA</b>	101112	35758	48382	16972	4941	4821	5011	4994	5329	5266	5396	5401	5516	5298	5437	5168
<b>NORRA ÖSTERBOTTEN</b>																
Kaupunkimaiset kunnat	43930	16653	20089	7188	2519	2319	2348	2335	2417	2346	2369	2342	2344	2176	2234	2146
Taajaan asutut kunnat	28253	9380	13852	5021	1225	1281	1299	1311	1409	1411	1444	1481	1530	1568	1592	1488
Maaseutumaiset kunnat	28929	9725	14441	4763	1197	1221	1364	1348	1503	1509	1583	1578	1642	1554	1611	1534
<b>KAINUU</b>	21890	6792	10896	4202	841	864	880	982	1054	1067	1104	1152	1094	1179	1109	1192
<b>KAJANALAND</b>																
Kaupunkimaiset kunnat	9122	3033	4394	1695	398	410	407	430	450	458	480	487	434	515	446	497
Maaseutumaiset kunnat	12768	3759	6502	2507	443	454	473	552	604	609	624	665	660	664	663	695
<b>LAPPI</b>	48235	15371	24125	8739	1994	2073	2083	2162	2197	2410	2452	2609	2644	2705	2658	2611
<b>LAPPLAND</b>																
Kaupunkimaiset kunnat	19658	6538	9511	3609	897	905	913	909	902	997	1015	1042	1095	1072	1026	1028
Taajaan asutut kunnat	11249	3562	5692	1995	431	463	481	529	496	584	578	638	609	639	639	638
Maaseutumaiset kunnat	17328	5271	8922	3135	668	705	689	724	799	829	859	929	940	994	991	945
<b>AHVENANMAA</b>	5868	2153	2931	884	289	310	288	294	338	287	337	338	327	361	341	363
<b>ÅLAND</b>																
Kaupunkimaiset kunnat	2177	807	1029	341	125	117	122	112	117	102	112	115	114	117	122	125
Maaseutumaiset kunnat	3791	1346	1902	543	164	193	166	182	221	195	225	223	213	244	219	238
<b>UUSIMAA</b>	297956	114838	138850	44488	15863	15467	16096	16202	16797	17242	17171	17261	16603	16476	15863	15421
<b>NYLAND</b>																
<b>Pääkaupunkiseutu</b>	206621	81495	94599	30527	11661	11262	11532	11491	11713	11937	11899	11873	11404	11206	10847	10542
Huvudstadsregion																
Espoo - Esbo	54774	22057	24876	7841	3044	3027	3145	3210	3198	3183	3250	3237	3004	2936	2819	2739
Hanko - Hangö	2170	735	1053	382	104	82	100	118	116	122	95	114	117	129	112	106
Helsinki - Helsingfors	104596	41253	47861	15682	6097	5792	5795	5757	5869	5992	5951	5908	5710	5621	5516	5328
Hyvinkää - Hyvingsö	10260	3801	4814	1645	480	489	547	526	588	583	588	556	557	597	538	544
Inkoo - Ingå	1198	393	618	187	42	53	55	48	68	58	69	71	81	72	64	65
Järvenpää - Träskända	9701	3633	4603	1465	480	459	495	496	556	569	578	573	582	545	510	499
Karjaa - Karis	2077	722	1024	331	87	98	112	87	116	102	120	109	118	113	108	126
Karjalohja - Karislojo	335	117	172	46	20	14	11	22	14	20	16	25	18	30	15	21
Karkkila - Högfors	2068	695	1052	319	105	92	78	86	105	108	123	115	111	121	111	118
Kaunialainen - Grankulla	2247	804	1099	344	88	78	97	107	142	156	136	135	142	132	161	114
Kerava - Kervo	7770	2736	3747	1287	348	323	386	380	382	472	445	435	456	407	399	402
Kirkkonummi - Kyrkslätt	8450	3207	3969	1274	383	436	434	457	500	509	488	528	434	458	452	417
Lohja - Lojo	8781	3055	4279	1427	403	374	455	434	456	443	490	518	513	524	455	481
Mäntsälä	4631	1756	2246	629	242	218	230	238	279	288	261	277	260	265	241	258
Nummi-Pusula	1442	554	703	185	69	80	69	84	91	82	89	86	76	87	77	88
Nummijärvi	9574	3628	4584	1362	454	459	478	541	544	610	542	620	537	568	504	498
Pohja - Pojo	1147	397	567	183	47	59	44	56	54	71	66	49	67	79	54	66
Pornainen - Borgnäs	1354	509	665	180	52	67	59	65	86	95	85	73	78	82	83	79
Sammatti	283	97	143	43	11	13	14	14	13	15	17	11	18	17	20	22
Siuntio - Sjundea	1271	430	641	200	62	55	51	59	66	67	70	82	84	62	70	67

														Pojat - Pojkar - Males				Alue Område Area
														Ikä - Ålder - Age				
12	13	14	15	16	17	18	0-18	0-6	7-15	16-18	15	16	17	18				
2169	2323	2302	2419	2554	2408	2300	20886	6601	10479	3806	1223	1325	1271	1210	<b>POHJOIS-KARJALA</b>			
															<b>NORRA KARELEN</b>			
545	576	579	614	691	708	743	5853	1998	2805	1050	331	335	357	358	Kaupunkimaiset kunnat			
393	480	455	472	502	478	430	3632	1127	1888	717	234	249	237	231	Taajaan asutut kunnat			
1231	1267	1268	1333	1361	1222	1127	11201	3476	5686	2039	658	741	677	621	Maaseutumaiset kunnat			
3115	3327	3404	3539	3526	3586	3343	31550	10752	15382	5416	1832	1841	1864	1711	<b>KESKI-SUOMI</b>			
															<b>MELLERSTA FINLAND</b>			
1327	1391	1345	1426	1453	1495	1497	13505	4923	6320	2262	733	766	763	733	Kaupunkimaiset kunnat			
871	905	1001	1023	1028	1047	937	9171	3143	4430	1598	523	539	557	502	Taajaan asutut kunnat			
917	1031	1058	1090	1045	1046	909	8874	2686	4632	1556	576	536	544	478	Maaseutumaiset kunnat			
2538	2563	2769	2925	3036	2938	2877	25059	8203	12339	4517	1515	1512	1519	1486	<b>ETELÄ-POHJANMAA</b>			
															<b>SÖDRA ÖSTERBOTTEN</b>			
340	337	384	379	411	422	441	3443	1201	1641	601	207	199	196	206	Kaupunkimaiset kunnat			
1085	1100	1163	1212	1303	1153	1205	10838	3661	5301	1876	629	647	621	608	Taajaan asutut kunnat			
1113	1126	1222	1334	1322	1363	1231	10778	3341	5397	2040	679	666	702	672	Maaseutumaiset kunnat			
2153	2174	2223	2217	2363	2367	2357	21685	7551	10447	3687	1129	1220	1234	1233	<b>POHJANMAA</b>			
															<b>ÖSTERBOTTEN</b>			
788	877	856	928	975	1046	1003	8926	3243	4197	1488	469	485	512	489	Kaupunkimaiset kunnat			
348	341	360	326	378	353	359	3243	1077	1580	566	174	188	203	195	Taajaan asutut kunnat			
1007	956	1007	963	1010	968	995	9516	3231	4670	1615	486	547	519	549	Maaseutumaiset kunnat			
1028	1078	1102	1152	1149	1185	1154	9666	3203	4734	1729	601	564	593	572	<b>KESKI-POHJANMAA</b>			
															<b>MELLERSTA ÖSTERBOTTEN</b>			
454	485	476	511	492	531	547	4366	1563	2050	753	252	239	251	263	Kaupunkimaiset kunnat			
95	106	95	114	116	105	93	927	312	457	158	62	58	50	50	Taajaan asutut kunnat			
479	487	531	527	541	549	514	4373	1328	2227	818	287	267	282	259	Maaseutumaiset kunnat			
5246	5202	5393	5721	5676	5748	5548	51887	18388	24723	8776	2967	2920	2975	2881	<b>POHJOIS-POHJANMAA</b>			
															<b>NORRA ÖSTERBOTTEN</b>			
2117	2180	2186	2364	2396	2380	2412	22390	8549	10267	3574	1262	1191	1218	1165	Kaupunkimaiset kunnat			
1521	1474	1578	1620	1697	1670	1654	14637	4907	7075	2655	808	890	872	893	Taajaan asutut kunnat			
1608	1548	1629	1737	1583	1698	1482	14860	4932	7381	2547	897	839	885	823	Maaseutumaiset kunnat			
1213	1249	1332	1376	1485	1416	1301	11071	3407	5486	2178	678	773	733	672	<b>KAINUU</b>			
															<b>KAJANALAND</b>			
471	498	521	525	613	536	546	4524	1505	2177	842	254	318	261	263	Kaupunkimaiset kunnat			
742	751	811	851	872	880	755	6547	1902	3309	1336	424	455	472	409	Maaseutumaiset kunnat			
2533	2657	2772	2938	2929	3002	2808	24535	7758	12277	4500	1516	1531	1538	1431	<b>LAPPI</b>			
															<b>LAPPLAND</b>			
981	1058	1081	1128	1151	1245	1213	9936	3318	4863	1755	564	573	603	579	Kaupunkimaiset kunnat			
578	619	638	694	678	698	619	5749	1794	2890	1065	357	368	373	324	Taajaan asutut kunnat			
974	980	1053	1116	1100	1059	976	8850	2646	4524	1680	595	590	562	528	Maaseutumaiset kunnat			
310	303	300	288	291	308	285	3062	1075	1524	463	144	139	164	160	<b>AHVENANMAA</b>			
															<b>ÅLAND</b>			
103	114	103	116	104	135	102	1085	389	524	172	61	47	72	53	Kaupunkimaiset kunnat			
207	189	197	172	187	173	183	1977	686	1000	291	83	92	92	107	Maaseutumaiset kunnat			
14327	14036	14269	14594	15023	15192	14253	151692	58516	70597	22579	7388	7587	7813	7179	<b>UUSIMAA</b>			
															<b>NYLAND</b>			
9767	9464	9681	9815	10267	10411	9849	104917	41399	48146	15372	4938	5171	5306	4895	<b>Pääkaupunkiseutu</b>			
															Huvudstadsregion			
2556	2487	2466	2632	2649	2696	2496	27801	11153	12678	3972	1341	1346	1375	1251	Espoo - Esbo			
122	119	122	112	133	134	115	1107	384	523	200	50	65	71	64	Hanko - Hangö			
4949	4722	4992	4915	5202	5347	5133	53182	21050	24318	7814	2456	2593	2705	2516	Helsinki - Helsingfors			
481	506	500	535	549	572	524	5249	1948	2475	826	261	267	300	259	Hyvinkää - Hyvinge			
59	67	66	73	62	63	62	621	203	320	98	37	33	36	29	Inkoo - Ingå			
473	450	475	496	501	488	476	4900	1837	2334	729	250	229	256	244	Järvenpää - Träskända			
118	111	110	111	97	131	103	1103	388	532	183	59	54	76	53	Karjaa - Karis			
17	15	14	17	17	14	15	178	60	94	24	11	11	5	8	Karjalohja - Karislojo			
114	115	119	128	107	101	111	1080	377	524	179	68	62	54	63	Karkkila - Högfors			
109	106	101	99	117	102	125	1130	407	544	179	43	61	51	67	Kauniainen - Grankulla			
400	411	397	440	410	452	425	3934	1362	1900	652	240	200	234	218	Kerava - Kervo			
418	411	412	439	464	442	368	4402	1675	2055	672	226	258	220	194	Kirkkonummi - Kyrkslätt			
438	472	415	463	453	475	499	4477	1611	2139	727	224	221	247	259	Lohja - Loo			
210	258	240	237	237	189	203	2416	887	1188	341	126	129	98	114	Mäntsälä			
72	79	77	61	76	58	51	712	275	336	101	29	36	35	30	Nummi-Pusula			
503	428	458	468	490	465	407	4933	1862	2358	713	231	252	242	219	Nummijärvi			
68	57	62	65	68	63	52	625	213	308	104	36	35	36	33	Pohja - Pojo			
60	67	74	69	66	59	55	693	266	346	81	39	27	30	24	Pompiainen - Borgnas			
14	15	12	14	15	14	14	137	45	69	23	4	7	9	7	Sammatti			
57	74	79	66	79	63	58	652	216	332	104	32	37	35	32	Siuntio - Sjundea			



35. Alle 19-vuotiaat iän ja sukupuolen mukaan maakunnittain ja kunnittain 31.12.1999  
 Befolkning under 19 år efter ålder och kön landskapsvis och kommunvis 31.12.1999  
 Population under 19 by age, sex, by region and municipality 31.12.1999

(Jatk.)  
 (Forts.)  
 (Cont.)

Alue Område Area	Molemmat sukupuolet - Båda könen - Both sexes															
	Ikkä - Ålder - Age															
	0-18	0-6	7-15	16-18	0	1	2	3	4	5	6	7	8	9	10	11
Tammisaari - Ekenäs	3281	1144	1705	432	133	137	181	168	177	171	177	195	198	196	198	199
Tuusula - Tusby	8936	3326	4282	1328	365	399	481	490	515	538	558	548	526	542	465	472
Vantaa - Vanda	45004	17381	20963	6660	2432	2365	2495	2417	2504	2606	2562	2593	2548	2517	2351	2361
Vhti - Vichtis	6628	2408	3184	1036	315	318	306	344	358	372	395	403	368	376	340	351
<b>ITÄ-UUSIMAA</b>	<b>22256</b>	<b>8147</b>	<b>10817</b>	<b>3292</b>	<b>1055</b>	<b>1010</b>	<b>1082</b>	<b>1195</b>	<b>1190</b>	<b>1313</b>	<b>1302</b>	<b>1311</b>	<b>1268</b>	<b>1271</b>	<b>1218</b>	<b>1181</b>
<b>ÖSTRA NYLAND</b>																
Askola	1153	413	560	180	48	50	62	59	56	70	70	62	64	69	60	54
Lapinjärvi - Lapträsk	683	226	350	107	37	31	29	32	24	40	33	26	42	48	44	43
Liljendal	365	108	205	52	13	15	13	16	12	21	18	20	9	18	32	37
Lovisa - Lovisa	1547	527	724	296	71	67	71	93	66	82	77	79	86	61	72	82
Myrskylä - Mörskom	496	183	244	69	22	20	27	26	31	31	26	27	24	34	29	33
Pemaja - Pernå	937	358	459	120	67	30	38	63	53	51	56	67	49	68	48	43
Porvoo - Borgå	11105	4048	5441	1618	523	500	529	584	605	661	646	659	659	616	628	576
Pukkila	545	195	270	80	31	27	28	27	24	32	26	34	34	40	31	28
Ruotsnpyhtää - Strömfors	675	202	355	118	21	27	24	26	33	32	39	42	29	40	29	38
Sipoo - Sibbo	4750	1887	2209	654	224	243	261	269	286	293	311	295	272	277	245	249
<b>VARSINAIS-SUOMI</b>	<b>99821</b>	<b>35763</b>	<b>48578</b>	<b>16280</b>	<b>4932</b>	<b>4860</b>	<b>4990</b>	<b>5129</b>	<b>5237</b>	<b>5334</b>	<b>5281</b>	<b>5383</b>	<b>5369</b>	<b>5259</b>	<b>5102</b>	<b>5234</b>
<b>EGENTLIGA FINLAND</b>																
Alastaro	663	194	336	133	22	19	26	27	33	31	36	45	39	38	31	40
Askainen - Vifväs	198	58	111	29	6	7	8	6	15	9	7	13	12	11	8	12
Aura	921	327	442	152	42	41	37	59	42	52	54	50	66	50	44	61
Dragsfjärd	655	263	283	109	37	25	32	50	39	54	26	39	37	36	36	21
Halikko	2187	767	1068	352	108	108	117	99	118	106	111	121	135	119	118	125
Houtskär - Houtskär	134	53	60	21	8	12	8	5	5	6	9	5	4	10	5	10
Inö	38	7	17	14	4	-	1	-	1	-	1	1	-	3	2	3
Kaarina - St Karins	5226	1970	2464	792	257	274	280	278	293	283	305	302	313	277	278	280
Karlnainen	663	237	339	87	26	36	32	32	44	29	38	44	43	39	35	43
Kempe - Kempe	759	233	400	126	33	29	21	32	41	38	39	40	46	53	37	41
Kuivala	407	138	198	71	24	20	13	20	22	23	16	19	25	27	23	15
Kisko	378	120	202	56	14	13	22	16	15	20	20	19	26	12	22	22
Korpoo - Korpo	225	70	120	35	9	5	13	9	10	10	14	12	13	12	14	14
Koski Tl	528	178	268	86	21	23	19	23	32	32	26	25	33	31	26	30
Kustavi - Gustavs	185	68	96	23	6	9	11	9	7	11	13	5	6	15	14	8
Kuusjoki	424	165	188	71	26	18	22	22	22	32	23	27	21	19	20	18
Laitila	2047	651	1016	380	107	80	92	88	111	87	86	94	107	100	116	119
Lemu	393	148	186	59	19	22	25	15	21	22	24	20	25	26	25	21
Lieto - Lundo	3871	1462	1827	582	194	170	180	239	204	229	246	242	190	211	201	197
Loimaa	1541	533	725	263	87	69	80	83	70	75	69	77	79	81	85	83
Loimaan kunta - Loimaa kommun	1447	464	731	252	54	60	65	59	73	76	77	68	88	80	88	70
Marttila	473	151	223	99	20	19	18	23	23	24	24	23	19	24	23	27
Masku	1473	528	718	227	65	52	89	80	79	81	82	82	86	76	87	91
Mellilä	281	100	149	32	10	17	16	12	18	13	14	17	16	16	23	11
Merimasku	399	165	187	47	23	21	29	15	27	24	26	23	23	23	19	25
Mietonen	452	163	211	78	21	21	20	26	26	20	29	22	31	24	27	15
Muuria	339	125	163	51	10	14	20	17	14	30	20	16	21	12	21	20
Mynämäki	1475	536	720	219	66	73	69	82	79	85	82	98	77	75	68	76
Naantali - Nådendal	3285	1170	1557	558	142	135	161	188	176	195	173	186	181	172	177	184
Nauvo - Nagu	314	111	148	55	9	19	16	16	17	20	14	14	16	13	14	25
Nouslainen - Nousis	1158	392	578	188	48	56	59	51	63	60	55	82	68	74	56	54
Oripää	272	98	136	38	21	21	10	13	6	11	16	15	14	15	9	18
Paimio - Pemar	2586	830	1322	434	123	97	113	115	112	144	126	156	127	136	138	143
Parainen - Pargas	2906	1018	1385	503	125	143	129	149	151	155	166	138	144	159	145	164
Perniö - Bjärnä	1424	435	738	251	62	56	56	63	66	69	61	71	72	78	77	95
Pertteli	917	318	462	137	35	44	42	54	40	50	53	64	45	63	44	55
Pirkkiö - Pikkis	1757	590	891	278	82	84	88	75	96	77	88	104	97	108	104	102
Pyhäranta	561	198	278	85	28	24	33	27	24	31	31	34	33	30	27	28
Pöytyä	950	332	477	141	39	46	42	45	57	45	58	50	54	52	43	55
Raisio - Reso	5710	2176	2654	880	278	291	306	313	323	345	320	329	290	303	303	293
Rusko	948	329	457	160	29	46	49	42	49	62	52	64	43	49	45	48
Rymättylä - Rimito	483	187	213	83	22	31	22	26	33	26	27	23	34	28	26	18
Salo	5075	2032	2186	857	288	285	302	278	317	267	295	256	243	260	268	208
Sauvo - Sagu	708	229	370	109	32	31	26	35	35	30	40	35	41	36	43	47
Somero	2127	734	1017	376	88	99	90	108	109	126	114	104	128	99	117	109
Suomusjärvi	283	101	137	45	12	17	12	14	12	20	14	17	15	15	10	15
Särkisalo - Fmby	147	40	66	41	6	4	5	7	5	5	8	7	8	3	8	5
Taivassalo - Tövsala	424	129	215	80	9	18	11	16	20	21	34	17	28	28	23	25
Tarvasjoki	519	194	242	83	25	35	25	22	34	23	30	28	20	40	20	33
Turku - Åbo	32533	12405	14704	5424	1866	1790	1796	1784	1729	1760	1680	1727	1746	1669	1601	1693
Uusikaupunki - Nystad	3957	1285	1967	705	178	164	172	180	183	197	211	217	219	232	195	205
Vahto	522	180	269	73	19	19	21	34	23	28	36	29	33	29	29	30
Vehmaa	553	174	289	90	24	19	20	20	33	30	28	27	40	32	41	34
Velkua	64	20	32	12	2	2	4	3	6	1	2	3	4	5	4	3

														Pojat - Pojkar - Males				Alue
														Ikä - Alder - Age				Område
12	13	14	15	16	17	18	0-18	0-6	7-15	16-18	15	16	17	18	Area			
172	194	159	184	141	146	145	1664	594	854	216	99	73	84	59	Tammisaari - Ekenäs			
435	394	444	456	446	487	395	4601	1721	2182	698	246	243	244	211	Tuusula - Tusby			
2153	2149	2122	2169	2299	2266	2095	22604	8789	10608	3407	1098	1171	1175	1081	Vantaa - Vanda			
329	329	353	335	345	365	326	3291	1173	1582	536	182	177	195	164	Vihri - Vichtis			
<b>1104</b>	<b>1113</b>	<b>1135</b>	<b>1216</b>	<b>1106</b>	<b>1099</b>	<b>1087</b>	<b>11401</b>	<b>4161</b>	<b>5528</b>	<b>1712</b>	<b>654</b>	<b>564</b>	<b>583</b>	<b>565</b>	<b>ITÄ-UUSIMAA</b>			
<b>ÖSTRA NYLAND</b>																		
60	58	73	60	60	63	57	590	198	305	89	32	36	28	25	Askola			
35	40	32	40	34	38	35	359	115	188	56	24	17	20	19	Lapinjärvi - Lappträsk			
19	31	25	14	18	19	15	190	51	106	33	6	10	12	11	Liljendal			
78	83	78	105	102	83	111	767	260	347	160	54	55	43	62	Lovisa - Lovisa			
28	21	27	21	28	21	22	248	97	117	34	10	10	11	13	Myrskylä - Mörskon			
39	42	44	59	42	32	46	494	190	231	73	35	25	21	27	Pemaja - Pemä			
568	538	566	631	536	544	536	5702	2087	2794	821	335	255	288	278	Porvoo - Borgå			
31	30	21	23	27	29	24	269	104	127	38	13	12	15	11	Pukila			
40	37	46	54	44	40	34	342	96	182	64	27	23	23	18	Ruotsinpyhtää - Strömfors			
206	233	223	209	217	230	207	2440	965	1131	344	118	121	122	101	Sipoo - Sibbo			
<b>4830</b>	<b>4958</b>	<b>5172</b>	<b>5271</b>	<b>5485</b>	<b>5444</b>	<b>5351</b>	<b>50432</b>	<b>18316</b>	<b>23842</b>	<b>8274</b>	<b>2883</b>	<b>2801</b>	<b>2763</b>	<b>2710</b>	<b>VARSINAIS-SUOMI</b>			
<b>EGENTLIGA FINLAND</b>																		
32	42	35	34	54	47	32	331	94	171	66	17	23	25	18	Alastaro			
15	15	11	14	11	9	9	100	32	57	11	9	2	3	6	Askainen - Villnäs			
45	42	44	40	59	46	47	460	172	217	71	20	25	22	24	Aura			
28	28	24	34	30	41	38	323	126	132	65	13	18	26	21	Dragsfjärd			
102	103	118	127	122	101	129	1114	381	558	175	69	58	53	64	Haitikko			
6	2	9	9	3	11	7	69	32	28	9	3	1	5	3	Houtskari - Houtskär			
5	1	2	-	4	3	7	20	2	13	5	-	1	1	3	Inö			
255	251	252	256	265	261	266	2663	977	1268	418	144	130	141	147	Kaarina - St Karins			
33	38	34	30	32	31	24	352	109	198	45	14	18	16	11	Karainen			
41	44	42	56	52	34	40	409	118	225	66	38	26	20	20	Kemiö - Kimito			
21	22	23	23	29	19	23	191	59	102	30	14	13	12	5	Kilkaia			
23	35	13	30	19	21	16	186	56	96	34	12	12	14	8	Kisko			
16	17	13	9	14	13	8	125	44	62	19	6	6	8	5	Korppoo - Korpo			
27	26	34	34	32	32	22	253	88	122	43	21	12	17	14	Koski Ti			
15	6	12	15	9	5	9	106	35	53	17	10	7	5	5	Kustavi - Gustavs			
20	14	29	20	26	24	21	229	90	103	36	10	8	14	14	Kuusjoki			
114	110	120	136	129	128	123	1099	344	555	200	70	68	67	85	Laitila			
21	19	16	13	28	12	19	189	74	82	33	5	12	6	15	Lemu			
197	204	187	198	205	208	169	2029	787	923	319	106	95	121	103	Lieto - Lundo			
85	76	75	84	100	84	99	716	247	346	123	39	43	37	43	Loimaa			
92	62	94	89	104	73	75	773	251	377	145	45	61	43	41	Loimaan kunta - Loimaa kommun			
27	28	21	31	39	36	24	241	81	109	51	18	19	18	14	Marttila			
66	76	71	83	65	90	72	749	257	367	125	53	37	50	38	Masku			
13	20	14	19	14	9	9	157	54	83	20	11	10	4	6	Mellilä			
17	23	15	19	18	16	13	192	79	95	18	6	5	6	7	Mermasku			
24	21	27	20	18	35	25	227	86	110	31	11	5	19	7	Mietoinen			
14	22	15	22	10	25	16	169	67	78	24	8	6	11	7	Muurta			
69	71	91	95	67	86	86	779	294	369	116	51	35	49	32	Mynämäki			
155	154	169	179	194	190	174	1685	600	796	289	83	112	92	85	Naantali - Nädendal			
12	18	19	17	16	29	10	167	66	76	25	4	7	15	3	Naavo - Nagu			
50	53	66	75	66	61	61	623	209	316	98	37	32	31	35	Nousiainen - Nousis			
14	17	16	18	13	11	14	142	49	71	22	9	8	7	7	Ornpää			
137	159	157	169	161	137	136	1377	462	681	234	90	89	71	74	Paimio - Pemar			
143	170	149	173	173	155	175	1468	524	685	259	82	89	75	95	Parainen - Pargas			
79	75	90	101	71	90	90	724	209	372	143	48	49	50	44	Pemiö - Bjärnä			
45	50	47	49	50	46	41	473	158	239	76	26	24	27	25	Pertteli			
108	99	89	80	81	100	95	922	310	478	134	49	35	47	52	Piikkiö - Pkks			
29	31	31	35	29	34	22	283	102	134	47	13	16	18	13	Pyhäranta			
55	56	59	53	46	55	40	477	170	239	66	36	25	27	16	Pöytyä			
285	273	328	250	329	286	265	2894	1100	1336	458	130	173	140	145	Raisio - Reso			
44	50	62	52	58	56	46	489	155	248	86	32	28	30	28	Rusko			
21	18	23	22	25	29	29	238	98	103	37	9	13	12	12	Rymättylä - Rimito			
264	218	239	230	293	265	299	2544	1028	1082	434	119	148	143	143	Salo			
44	43	48	33	47	35	27	382	109	204	69	18	35	20	14	Saavo - Sagu			
99	111	133	117	124	121	131	1072	375	525	172	59	64	48	60	Somero			
16	13	14	22	15	18	12	146	53	72	21	12	8	9	4	Suomusjärvi			
7	7	6	15	17	10	14	79	20	37	22	8	7	7	8	Särkisalo - Finby			
20	28	25	23	24	32	24	221	60	111	50	12	15	18	17	Taivassalo - Tövsala			
25	23	27	26	21	34	28	250	85	129	36	14	9	14	13	Tarvasjoki			
1473	1549	1593	1653	1738	1833	1853	16561	6375	7548	2638	817	880	887	871	Turku - Åbo			
183	231	245	240	233	222	250	2038	662	1003	373	118	123	112	138	Uusikaupunki - Nystad			
35	25	28	31	30	16	27	270	97	137	36	14	20	3	13	Vahto			
29	28	32	26	30	32	28	264	82	130	52	9	14	18	20	Vehmaa			
2	7	1	3	6	2	4	34	9	20	5	1	3	-	2	Veikua			

35. Alle 19-vuotiaat iän ja sukupuolen mukaan maakunnittain ja kunnittain 31.12.1999  
 Befolkning under 19 år efter ålder och kön landskapsvis och kommunvis 31.12.1999  
 Population under 19 by age, sex, by region and municipality 31.12.1999

(Jatk.)  
 (Forts.)  
 (Cont.)

Alue Område Area	Molemmat sukupuolet - Båda könen - Both sexes															
	Ikkä - Ålder - Age															
	0-18	0-6	7-15	16-18	0	1	2	3	4	5	6	7	8	9	10	11
Västernorrland	182	50	88	34	6	6	3	5	11	11	8	10	15	3	11	16
Yläne	476	136	244	96	15	21	12	20	21	23	24	27	30	30	28	31
<b>SATAKUNTA</b>	<b>53734</b>	<b>18074</b>	<b>26033</b>	<b>9627</b>	<b>2396</b>	<b>2376</b>	<b>2436</b>	<b>2670</b>	<b>2745</b>	<b>2791</b>	<b>2660</b>	<b>2907</b>	<b>2781</b>	<b>2966</b>	<b>2879</b>	<b>2827</b>
<b>SATAKUNTA</b>																
Eura	2197	788	1041	368	94	108	111	99	133	130	115	115	116	110	100	124
Eura-Åminne	1474	509	709	256	58	62	66	80	88	85	70	90	81	100	72	72
Harjavalta	1707	553	852	302	82	88	73	80	88	69	75	89	86	105	91	87
Honkajoki	509	163	249	97	19	17	18	30	26	31	22	26	29	19	34	32
Huittinen	2068	687	1036	345	92	110	77	81	83	115	109	108	108	129	97	125
Jämijärvi	549	194	272	83	24	27	27	24	23	37	32	26	31	32	33	31
Kankaanpää	3145	1002	1534	609	141	139	139	152	144	148	139	176	163	171	162	162
Karva	607	184	319	104	26	28	20	23	31	19	37	34	38	35	27	40
Kiikonen	320	101	168	53	19	9	13	12	15	15	18	19	24	15	21	16
Kuukainen	801	261	399	141	40	27	29	43	38	48	36	52	44	40	55	34
Kodisjoki	123	42	60	21	8	9	5	3	3	4	10	8	5	4	8	8
Kokemäki - Kumo	1912	589	946	377	62	74	79	102	85	89	98	95	90	106	126	105
Kuulaa	378	141	169	68	12	16	22	23	15	27	26	17	22	28	15	18
Köyliö - Kijulo	680	237	329	114	32	30	28	46	40	37	24	36	43	33	44	48
Lappi	813	259	404	150	37	37	43	36	35	32	39	39	44	46	41	39
Lavia	500	130	255	115	14	15	17	25	24	17	18	30	27	25	33	35
Luvia	826	253	429	144	36	31	41	29	39	42	35	57	47	42	46	47
Merikarvia - Sastmola	877	244	450	183	23	35	27	35	39	41	44	51	43	62	46	46
Nakkila	1522	516	718	288	77	53	77	84	78	73	74	71	70	80	88	80
Noormarkku - Normark	1613	530	816	267	59	65	79	66	104	81	76	96	72	81	106	102
Pomarkku - Pärnäs	612	178	318	116	28	30	23	21	27	16	35	26	28	34	35	37
Port - Björneborg	16357	5744	7749	2864	773	737	795	843	868	893	815	882	840	927	827	846
Punkalaidun	761	243	382	136	26	37	33	41	27	40	39	40	41	33	49	46
Rauma - Raumo	8197	2804	3860	1533	371	383	387	436	405	415	407	438	410	414	425	396
Säkkämetä	415	139	207	69	24	19	18	26	16	23	13	17	26	25	24	20
Säkylä	1232	383	619	230	64	44	45	43	55	57	75	65	61	87	70	60
Ulvila - Ulvsby	3187	1071	1572	544	132	136	129	161	169	186	158	182	175	171	179	156
Vampula	352	129	173	50	25	14	15	16	17	21	21	24	19	14	25	17
<b>KANTA-HÄME</b>	<b>37940</b>	<b>13408</b>	<b>18347</b>	<b>6185</b>	<b>1782</b>	<b>1769</b>	<b>1891</b>	<b>1923</b>	<b>1995</b>	<b>2060</b>	<b>1988</b>	<b>2135</b>	<b>2131</b>	<b>2089</b>	<b>1981</b>	<b>1988</b>
<b>EGENTLIGA TAVASTLAND</b>																
Forssa	3896	1337	1832	727	192	187	178	201	198	181	200	197	212	203	182	206
Hattula	2321	799	1141	381	128	114	102	114	104	132	107	145	114	127	114	131
Hauho	801	265	400	136	34	32	34	37	33	47	48	37	45	52	45	46
Hausjärvi	2107	751	1012	344	75	89	116	103	107	134	117	124	107	131	102	109
Humppila	561	189	261	111	25	29	26	28	23	28	30	22	28	33	24	30
Hämeenlinna - Tavastehus	10168	3766	4744	1656	520	499	525	503	564	590	565	555	583	563	521	525
Janaikkala	3622	1327	1759	536	168	168	197	197	201	215	181	204	190	217	188	208
Jokioinen - Jockis	1482	518	717	227	71	71	66	92	75	63	80	82	85	75	81	75
Kahvola	803	278	412	113	38	33	32	35	49	44	49	46	40	40	52	42
Lammilampi	1266	390	659	217	58	48	55	46	56	63	64	85	73	59	67	62
Loppi	1863	648	927	288	70	67	96	84	106	111	104	107	109	97	113	97
Renko	553	191	270	82	25	24	23	25	33	21	40	28	23	23	34	33
Riihimäki	5989	2113	2924	952	273	292	321	312	315	316	284	364	353	335	310	303
Tammela	1552	523	794	235	69	69	73	80	88	84	80	102	103	88	94	70
Tuulos	352	114	179	59	19	14	15	23	12	16	15	13	24	17	15	17
Ypäjä	626	199	316	111	21	23	32	33	31	35	24	24	42	31	39	36
<b>PIRKANMAA</b>	<b>99856</b>	<b>35945</b>	<b>47546</b>	<b>16365</b>	<b>4909</b>	<b>4798</b>	<b>5009</b>	<b>5082</b>	<b>5281</b>	<b>5446</b>	<b>5420</b>	<b>5580</b>	<b>5439</b>	<b>5479</b>	<b>5185</b>	<b>5380</b>
<b>BIRKALAND</b>																
Hämeenkyrö - Tavastkyro	2330	790	1148	392	101	104	112	117	131	101	124	153	120	129	127	126
Ikaalinen - Ikaalis	1755	548	902	305	76	67	82	75	80	80	89	94	107	109	104	118
Juupajoki	583	174	301	108	21	21	22	25	27	36	22	32	36	30	39	31
Kangasala	5658	1919	2786	953	215	253	250	286	276	330	309	340	326	311	305	338
Kihniö	557	164	290	103	16	20	22	29	27	30	20	30	34	33	27	33
Kuhmaalahti	258	78	147	33	11	6	14	10	14	11	12	15	15	23	19	17
Kuorevesi	618	184	310	124	26	28	19	29	26	27	29	43	23	39	36	37
Kuru	657	203	347	107	33	30	25	30	21	29	35	36	40	37	46	42
Kytimäkoski	674	245	321	108	31	30	38	33	33	41	39	47	38	44	32	35
Lempaala	4483	1607	2200	676	201	225	216	203	265	231	266	248	257	262	216	238
Luopioinen	477	145	262	70	27	10	28	11	30	13	26	32	27	31	26	30
Längelmäki	336	103	179	54	16	13	13	21	14	17	9	20	21	14	23	17
Mouhjarvi	723	237	359	127	32	32	33	30	38	41	31	43	41	35	42	38
Mänttä	1505	435	769	301	48	69	69	56	57	61	75	84	89	90	72	72
Nokia	6539	2343	3158	1038	318	319	291	359	333	355	368	366	369	358	354	326

								Pojat - Pojkar - Males								Alue	
								Ikkä - Alder - Age								Område	
12	13	14	15	16	17	18	0-18	0-6	7-15	16-18	15	16	17	18	Area		
11	12	10	10	13	10	11	95	29	47	19	7	7	9	3	Västernorrland		
22	22	25	29	24	35	37	264	84	124	56	14	12	20	24	Yläne		
<b>2755</b>	<b>2861</b>	<b>2911</b>	<b>3146</b>	<b>3246</b>	<b>3247</b>	<b>3134</b>	<b>27485</b>	<b>9187</b>	<b>13343</b>	<b>4835</b>	<b>1590</b>	<b>1678</b>	<b>1665</b>	<b>1592</b>	<b>SATAKUNTA</b>		
113	119	119	125	121	120	127	1148	409	538	201	62	68	65	68	Eura		
62	72	81	79	98	88	70	724	251	332	141	35	50	48	43	Eurajoki - Euraáminne		
92	94	104	104	107	85	110	902	301	429	172	52	61	50	61	Harjavalta		
22	34	23	30	35	31	31	256	70	140	46	18	13	16	17	Honkajoki		
113	111	113	134	112	120	113	1062	362	518	182	78	55	64	63	Huitinen		
31	24	28	38	29	30	24	289	102	144	43	21	17	15	11	Jämijärvi		
163	184	168	185	213	213	183	1630	507	795	328	98	126	106	96	Kankaanpää		
36	38	39	34	42	32	30	303	88	151	54	12	23	19	12	Karvia		
19	20	21	11	20	18	15	166	60	72	34	5	12	15	7	Kivoinen		
44	39	52	39	58	48	35	429	138	211	80	19	34	26	20	Kiukainen		
7	8	5	7	7	8	6	58	17	33	8	4	3	3	2	Kodisjoki		
103	91	97	133	134	116	127	1009	312	490	207	60	71	66	70	Kokemäki - Kumo		
19	14	17	21	27	26	15	211	83	87	41	12	14	14	13	Kullaa		
27	35	31	34	35	39	40	350	118	165	67	14	19	25	23	Köyliö - Kujala		
46	48	37	64	53	53	44	405	135	199	71	28	24	25	22	Lappi		
29	27	20	29	39	39	37	264	64	138	62	17	27	20	15	Lavia		
41	51	41	57	50	44	50	413	124	215	74	29	27	24	23	Luvia		
52	47	54	49	53	64	66	455	120	233	102	26	31	34	37	Merikarvia - Saastmola		
83	72	91	83	101	96	91	798	278	386	134	41	50	46	38	Nakkila		
90	90	88	81	110	89	68	841	265	440	136	47	48	48	40	Noormarkku - Norrmark		
33	34	46	45	42	36	38	313	93	167	53	19	20	14	19	Pomarcku - Påmark		
807	827	853	940	923	980	961	8258	2863	3978	1417	468	478	467	472	Pori - Björneborg		
46	46	46	35	42	56	38	366	126	177	63	16	18	29	16	Punkalaidun		
403	439	449	486	487	525	521	4177	1422	1986	769	257	244	273	252	Rauma - Raumo		
18	25	25	27	24	20	25	219	73	108	36	12	9	12	17	Siikainen		
67	66	63	80	77	69	84	627	201	319	107	41	35	36	36	Säkylä		
166	186	177	180	183	185	166	1606	527	804	277	92	93	99	85	Ulvila - Ulvsby		
23	20	13	18	14	17	19	184	68	88	28	7	8	6	14	Vampula		
<b>1947</b>	<b>1989</b>	<b>2004</b>	<b>2083</b>	<b>2167</b>	<b>2041</b>	<b>1977</b>	<b>18412</b>	<b>6835</b>	<b>9363</b>	<b>3214</b>	<b>1042</b>	<b>1158</b>	<b>1049</b>	<b>1007</b>	<b>KANTA-HÄME</b>		
															<b>EGENTLIGA TAVASTLAND</b>		
188	184	241	219	235	237	255	1998	687	942	369	112	122	121	126	Forssa		
127	128	124	131	133	133	115	1180	418	581	191	66	72	61	58	Hattula		
52	41	33	49	54	38	44	413	128	208	77	30	30	26	21	Hauho		
101	99	132	107	123	119	102	1094	392	505	197	48	73	70	54	Hausjärvi		
26	34	34	30	31	44	36	293	87	133	63	22	15	28	20	Humppila		
471	516	490	520	592	526	538	5224	1826	2422	876	277	335	273	268	Hämeenlinna - Tavastehus		
181	199	181	193	198	176	162	1809	649	874	286	99	113	77	96	Janakkala		
84	78	79	78	80	83	64	729	250	359	120	27	39	47	34	Jokioinen - Jockas		
47	50	44	51	37	41	35	405	124	216	65	23	24	21	20	Kahvola		
79	79	74	81	75	72	70	691	215	368	108	45	34	37	37	Lammila		
101	106	97	100	100	106	82	1006	339	509	158	53	56	51	51	Loppi		
32	27	42	28	29	35	28	275	102	129	44	12	12	17	15	Renko		
312	309	298	340	326	304	322	3014	1094	1458	462	163	163	152	147	Riihimäki		
79	78	88	94	82	74	79	749	238	400	111	39	35	41	35	Tammela		
21	24	17	31	24	18	17	173	59	86	28	14	13	8	7	Tuulos		
46	37	30	31	48	35	28	349	117	173	59	12	22	19	18	Ypäjä		
<b>4961</b>	<b>4948</b>	<b>5194</b>	<b>5380</b>	<b>5548</b>	<b>5503</b>	<b>5314</b>	<b>50950</b>	<b>18331</b>	<b>24288</b>	<b>8331</b>	<b>2783</b>	<b>2835</b>	<b>2791</b>	<b>2705</b>	<b>PIRKANMAA</b>		
															<b>BIRKALAND</b>		
111	120	129	133	135	126	131	1208	416	581	211	69	66	67	78	Hämeenkyrö - Tavastkyro		
78	101	105	86	114	94	97	892	275	455	162	45	59	45	58	Ikaalinen - Ikaalis		
28	30	33	42	32	41	35	290	90	144	56	19	16	25	15	Juupajoki		
278	271	305	312	321	333	299	2897	993	1432	472	173	167	163	142	Kangasala		
27	27	42	37	40	37	26	282	81	148	63	20	23	26	14	Kihniö		
15	19	12	12	12	8	13	152	45	87	20	7	9	4	7	Kuhmalahti		
36	32	28	36	49	37	38	326	96	149	81	16	31	25	25	Kuorevesi		
38	33	35	40	34	41	32	335	103	169	63	20	22	21	20	Kuru		
34	30	23	38	42	30	36	345	126	164	55	18	23	17	15	Kymäkoski		
242	223	262	252	236	224	216	2374	867	1151	356	141	128	117	111	Lempäälä		
28	37	23	28	25	22	23	243	74	132	37	15	13	10	14	Luopioinen		
19	24	19	22	16	20	18	150	43	79	28	11	6	10	12	Längelmäki		
42	32	32	54	49	44	34	356	132	159	65	17	20	26	19	Mouhijärvi		
78	112	82	90	104	91	106	736	214	378	146	56	54	45	47	Mänttä		
331	313	360	381	355	339	344	3409	1223	1632	554	202	187	180	187	Nokia		

35. Alle 19-vuotiaat län ja sukupuolen mukaan maakunnittain ja kunnittain 31.12.1999  
 Befolkning under 19 år efter ålder och kön landskapsvis och kommunvis 31.12.1999  
 Population under 19 by age, sex, by region and municipality 31.12.1999

(Jatk.)  
 (Forts.)  
 (Cont.)

Alue Område Area	Molemmat sukupuolet - Båda könen - Both sexes															
	Ikä - Ålder - Age															
	0-18	0-6	7-15	16-18	0	1	2	3	4	5	6	7	8	9	10	11
Orvesi	2090	697	1037	356	97	97	105	91	84	115	108	108	119	117	117	119
Parkano	1841	570	912	359	80	73	67	77	84	106	83	90	84	101	86	109
Pirkkala - Birkala	3399	1208	1649	542	142	153	167	155	193	204	194	190	175	196	190	191
Pälkäne	1019	353	513	153	39	45	37	54	58	61	59	60	54	64	45	66
Ruovesi	1217	403	590	224	52	52	64	42	65	68	60	70	68	71	58	77
Sahalahti	595	192	312	91	25	21	25	27	30	37	27	32	46	42	33	30
Suodenniemi	321	111	158	52	14	15	13	15	22	18	14	19	17	17	14	22
Tampere - Tammerfors	38819	15249	17504	6066	2191	2107	2151	2174	2220	2200	2206	2137	2100	2015	1947	1951
Toijala	1820	612	895	313	87	79	95	81	84	91	95	103	94	97	90	101
Urpala	1184	359	627	198	58	35	48	49	50	50	69	61	71	74	61	71
Valkeakoski	4317	1479	2024	814	211	193	210	228	211	214	212	235	212	201	208	233
Vammala	3578	1254	1691	633	190	143	188	177	178	202	178	178	181	187	196	208
Vesilähti	891	340	455	96	51	40	47	50	52	44	56	62	65	66	48	43
Vuola	1234	421	603	210	55	49	53	64	53	75	72	64	61	85	52	78
Viljakkala	459	168	232	59	17	18	26	24	30	24	29	25	29	31	27	27
Vippula	1230	388	602	240	61	63	50	55	56	57	46	70	58	70	52	71
Virrat - Virvols	1742	531	875	338	72	72	70	63	86	82	88	92	90	111	108	90
Ylöjärvi	5784	2087	2780	917	253	263	319	290	311	339	312	325	305	326	325	323
Äetsä	1163	348	608	207	42	53	40	52	44	56	61	76	67	63	62	72
<b>PÄIJÄT-HÄME</b>	<b>44421</b>	<b>15162</b>	<b>21655</b>	<b>7604</b>	<b>1956</b>	<b>1931</b>	<b>2033</b>	<b>2159</b>	<b>2262</b>	<b>2438</b>	<b>2383</b>	<b>2516</b>	<b>2406</b>	<b>2532</b>	<b>2389</b>	<b>2312</b>
<b>PAIJÄNNE-TAVASTLAND</b>																
Artjärvi - Artsjö	324	97	180	47	9	13	16	12	16	14	17	22	21	21	16	20
Asikkala	1982	643	954	365	73	84	70	94	111	100	111	95	115	108	113	109
Hartola	840	256	443	141	27	32	39	27	37	47	47	61	46	44	48	63
Heinola	4615	1531	2275	809	185	202	207	235	225	243	234	256	261	259	211	232
Hollola	5378	1833	2643	902	214	215	249	283	298	277	299	306	292	293	321	304
Hämeenkoski	546	170	277	101	12	20	28	25	30	24	31	23	27	28	42	36
Karkkila	1224	382	635	207	37	44	43	59	60	67	72	69	56	94	72	58
Lahti - Lahts	20324	7141	9827	3556	1014	946	941	990	1034	1156	1060	1156	1080	1141	1063	983
Nastola	3812	1305	1891	616	185	145	203	187	178	211	216	217	225	213	212	201
Orsmattila	3512	1194	1757	561	147	146	154	157	191	192	207	191	184	229	196	201
Padasjoki	867	277	451	139	34	35	39	39	38	48	44	59	41	47	43	54
Sysmä	1015	333	522	180	39	49	44	51	46	59	45	61	58	55	52	51
<b>KYMENLAAKSO</b>	<b>40692</b>	<b>13976</b>	<b>19688</b>	<b>7030</b>	<b>1810</b>	<b>1805</b>	<b>1876</b>	<b>1988</b>	<b>2152</b>	<b>2166</b>	<b>2179</b>	<b>2193</b>	<b>2202</b>	<b>2211</b>	<b>2169</b>	<b>2187</b>
<b>KYMMENEDALEN</b>																
Anjalankoski	3935	1352	1907	676	172	160	181	187	221	220	211	227	226	224	217	188
Elimäki	2232	752	1110	370	92	88	106	122	110	103	131	131	123	126	120	113
Hamina - Fredrikshamn	1851	646	877	328	72	86	80	92	97	117	102	90	108	98	83	87
Iitti	1681	530	851	300	73	51	80	78	91	72	85	96	98	77	87	107
Jaala	412	119	229	64	15	12	20	18	22	19	15	24	19	36	26	30
Kotka	11428	4083	5350	1995	570	542	543	595	636	598	599	580	567	585	619	637
Kouvola	6422	2145	3083	1194	289	290	296	272	317	335	346	333	377	345	325	363
Kuusankoski	4544	1572	2239	733	195	220	199	220	247	248	243	253	278	240	253	212
Miehikkälä	497	164	247	86	15	25	18	27	19	32	28	27	28	26	23	30
Pyhtää - Pyttis	1281	439	614	228	52	52	67	57	75	65	71	61	56	85	79	56
Valkeala	2878	1034	1408	436	131	136	120	165	138	164	180	167	159	171	148	159
Vehkalahti - Veckelax	2735	899	1370	466	113	111	132	119	143	149	132	166	135	154	138	155
Vrolahti	796	241	401	154	21	32	34	38	36	44	36	38	28	44	51	50
<b>ETELÄ-KARJALA</b>	<b>29288</b>	<b>9779</b>	<b>14408</b>	<b>5099</b>	<b>1249</b>	<b>1213</b>	<b>1387</b>	<b>1407</b>	<b>1443</b>	<b>1546</b>	<b>1534</b>	<b>1651</b>	<b>1569</b>	<b>1599</b>	<b>1611</b>	<b>1632</b>
<b>SÖDRA KARELEN</b>																
Imatra	6272	2139	2983	1150	262	242	315	308	309	355	348	355	324	371	331	317
Joutseno	2513	799	1259	455	99	105	121	111	107	122	134	121	144	120	156	133
Lappeenranta - Vilmanstrand	12442	4296	5998	2148	571	552	600	634	634	676	629	695	677	643	678	694
Lemi	737	252	371	114	34	31	37	23	47	41	39	43	29	42	50	36
Luumäki	1082	358	565	159	44	41	51	59	48	51	64	77	56	62	48	68
Panikkala	921	286	480	155	38	39	38	40	43	40	48	50	47	53	49	51
Rautjärvi	954	311	476	167	44	49	40	39	39	57	43	70	46	53	47	57
Ruokolahti	1289	381	678	230	44	43	56	59	56	63	60	60	79	72	71	92
Saan	299	75	167	57	4	7	7	16	10	17	14	19	22	15	26	21
Savitaipale	919	289	480	150	36	31	37	38	56	43	50	52	48	60	49	52
Suomenniemi	143	52	67	24	7	7	5	5	10	7	11	2	9	9	10	4
Taivassaan	1273	425	639	209	51	46	61	59	69	60	79	78	70	76	69	79
Uukuniemi	134	48	64	22	6	11	7	7	2	7	8	6	7	8	8	8
Ylämaa	308	68	181	59	9	9	12	11	13	7	7	23	11	15	19	20

														Pojat - Pojkar - Males				Alue
														Ikä - Ålder - Age				Område
12	13	14	15	16	17	18	0-18	0-6	7-15	16-18	15	16	17	18	Area			
120	101	104	132	128	120	108	1030	323	525	182	58	58	59	65	Orivesi			
92	101	111	138	124	129	106	938	295	482	179	72	59	67	53	Parkano			
183	159	174	191	167	208	167	1738	614	858	266	104	90	104	72	Pirkkala - Birkala			
49	67	50	58	47	63	43	551	201	283	67	28	18	27	22	Päikkäne			
57	59	60	70	74	79	71	616	194	306	116	38	38	46	32	Ruovesi			
25	33	36	35	33	37	21	320	94	169	57	19	21	23	13	Sahalahti			
22	17	15	15	15	21	16	179	56	94	29	10	11	9	9	Suodenniemi			
1843	1787	1845	1879	2013	2017	2036	19614	7725	8920	2969	958	986	981	1002	Tampere - Tammerfors			
100	109	105	96	100	127	86	892	297	442	153	50	54	55	44	Toijala			
68	67	73	81	71	68	59	590	172	321	97	39	30	33	34	Urpala			
213	236	249	237	265	263	286	2188	728	1025	435	109	145	149	141	Valkeakoski			
175	184	181	201	205	209	219	1840	638	896	306	103	98	99	109	Vammala			
44	36	45	48	40	28	28	469	186	242	41	31	17	13	11	Vesilähti			
64	58	77	64	71	63	78	651	226	299	126	33	42	39	45	Viala			
23	24	20	26	16	30	13	235	80	119	36	15	8	19	9	Viljakkala			
58	61	76	86	92	79	69	651	198	319	134	46	51	41	42	Vilppula			
89	97	97	101	113	111	112	867	261	436	170	55	54	58	58	Virrat - Virdols			
286	288	316	286	329	305	283	2953	1078	1393	482	144	179	158	145	Ylöjärvi			
65	60	70	73	81	59	67	623	187	319	117	42	52	30	35	Äetsä			
<b>2207</b>	<b>2339</b>	<b>2450</b>	<b>2504</b>	<b>2564</b>	<b>2563</b>	<b>2477</b>	<b>22478</b>	<b>7853</b>	<b>10880</b>	<b>3845</b>	<b>1268</b>	<b>1281</b>	<b>1328</b>	<b>1236</b>	<b>PÄIJÄT-HÄME</b>			
																<b>PAIJÄNNE-TAVASTLAND</b>		
20	21	18	21	17	16	14	173	58	90	25	15	9	9	7	Arjärvi - Artsjö			
96	106	106	106	108	137	120	967	306	485	176	55	52	66	58	Asikkala			
42	38	50	51	54	46	41	410	114	225	71	31	25	28	18	Hartola			
225	254	272	305	263	265	281	2289	752	1129	408	143	134	134	140	Heinola			
278	272	285	292	335	295	272	2731	927	1328	476	143	168	158	150	Hollola			
31	34	30	26	37	39	25	304	90	155	59	13	23	17	19	Hämeenkoski			
60	77	73	76	74	69	64	625	184	332	109	37	36	42	31	Kärkölä			
971	1057	1091	1085	1162	1217	1177	10319	3690	4880	1749	565	573	632	544	Lahti - Lahtis			
187	197	206	233	210	199	207	1908	633	948	327	118	107	105	115	Nastola			
189	183	199	185	201	189	171	1793	591	916	286	91	104	67	95	Orimattila			
45	51	51	60	46	39	54	432	142	218	72	26	20	23	29	Padaasjoki			
63	49	69	64	57	52	51	527	166	274	87	31	30	27	30	Sysmä			
<b>2078</b>	<b>2080</b>	<b>2268</b>	<b>2298</b>	<b>2393</b>	<b>2371</b>	<b>2266</b>	<b>20686</b>	<b>7055</b>	<b>10054</b>	<b>3577</b>	<b>1184</b>	<b>1223</b>	<b>1200</b>	<b>1154</b>	<b>KYMENLAAKSO</b>			
																<b>KYMMENEDELEN</b>		
193	203	213	216	219	239	218	2070	691	1016	363	115	120	118	125	Anjalankoski			
145	128	99	125	142	120	108	1137	381	580	176	61	68	54	54	Elimäki			
91	89	127	104	110	122	96	901	317	431	153	48	57	53	43	Hamina - Fredrikshamn			
80	93	104	109	111	98	91	850	264	432	154	52	56	53	45	Iitti			
18	23	27	26	25	23	16	205	56	113	36	12	14	12	10	Jaala			
579	561	609	613	660	637	698	5760	2047	2727	986	321	322	326	338	Kotka			
292	311	378	359	374	412	408	3178	1060	1526	592	183	185	205	202	Kouvola			
243	245	243	272	262	238	233	2354	817	1121	416	143	146	136	134	Kuusankoski			
31	25	26	31	32	28	26	251	87	122	42	14	14	14	14	Miehikkälä			
71	70	75	61	78	78	72	654	214	317	123	28	46	38	39	Pyhtää - Pyttis			
142	159	140	163	151	152	133	1478	512	743	223	89	80	76	67	Valkeala			
146	135	167	174	171	177	118	1433	485	712	236	93	87	91	58	Vehkalahti - Veckelax			
47	38	60	45	58	47	49	415	124	214	77	25	28	24	25	Virolahti			
<b>1542</b>	<b>1637</b>	<b>1627</b>	<b>1640</b>	<b>1791</b>	<b>1666</b>	<b>1642</b>	<b>14976</b>	<b>4828</b>	<b>7452</b>	<b>2596</b>	<b>623</b>	<b>946</b>	<b>834</b>	<b>816</b>	<b>ETELÄ-KARJALA</b>			
																<b>SÖDRA KARELEN</b>		
328	309	315	333	371	380	399	3225	1083	1549	593	163	217	187	189	Imatra			
122	138	169	156	159	148	148	1306	387	683	236	89	85	72	79	Joutseno			
640	640	676	655	759	689	700	6284	2169	3062	1053	314	377	338	338	Lappenranta - Vilmanstrand			
46	38	48	39	42	38	34	401	135	202	64	24	24	21	19	Lemi			
61	67	62	64	59	42	58	570	179	295	96	38	37	27	32	Luumäki			
56	50	66	58	60	51	44	455	146	230	79	28	31	26	22	Parikkala			
39	59	50	55	66	56	45	469	147	234	88	33	33	31	24	Rautjärvi			
78	75	75	76	82	90	58	684	209	361	114	38	41	42	31	Ruokolahti			
11	17	18	18	18	18	21	157	38	91	28	12	9	11	8	Saan			
61	45	49	64	58	44	48	473	157	242	74	26	27	25	22	Savitaipale			
11	8	7	7	10	9	5	77	30	35	12	4	4	6	2	Suomenniemi			
57	71	67	72	82	72	55	653	199	348	106	36	43	31	32	Taipalsaari			
6	4	8	9	8	7	7	67	18	31	18	3	8	4	6	Uukuniemi			
26	16	17	34	17	22	20	155	31	89	35	15	10	13	12	Ylämaa			

35. Alle 19-vuotiaat län ja sukupuolen mukaan maakunnittain ja kunnittain 31.12.1999  
 Befolkning under 19 år efter ålder och kön landskapsvis och kommunvis 31.12.1999  
 Population under 19 by age, sex, by region and municipality 31.12.1999

(Jatk.)  
 (Forts.)  
 (Cont.)

Alue Område Area	Molemmat sukupuolet - Båda könen - Both sexes															
	Ikä - Ålder - Age															
	0-18	0-6	7-15	16-18	0	1	2	3	4	5	6	7	8	9	10	11
<b>ETELÄ-SAVO</b>	<b>36970</b>	<b>11789</b>	<b>18561</b>	<b>6620</b>	<b>1509</b>	<b>1580</b>	<b>1616</b>	<b>1716</b>	<b>1717</b>	<b>1845</b>	<b>1806</b>	<b>1923</b>	<b>1957</b>	<b>2028</b>	<b>2049</b>	<b>2078</b>
<b>SÖDRA SAVOLAX</b>																
Anttola	418	110	241	67	12	9	21	13	19	17	19	21	20	25	30	28
Enonkoski	427	113	228	86	13	15	16	20	18	17	14	30	13	23	23	26
Haukivuori	508	144	265	99	17	26	12	23	24	15	27	17	30	28	29	38
Heinävesi	941	279	487	175	30	37	39	30	44	38	61	59	50	42	59	57
Hirvensalmi	528	194	261	73	26	35	23	28	23	31	28	25	28	26	33	32
Joroinen - Jorola	1400	434	726	240	53	52	63	63	54	62	87	67	78	67	72	84
Juva	1650	554	800	296	58	91	63	92	78	81	91	77	78	100	87	74
Jäppilä	377	115	202	60	11	13	11	20	19	23	18	14	19	21	15	19
Kangaslampi	393	126	207	60	19	12	19	15	17	18	26	23	15	30	26	19
Kangasniemi	1444	412	759	273	45	53	50	64	62	73	65	89	82	77	69	88
Kerimäki	1487	481	758	248	62	56	75	61	78	78	71	90	90	68	73	84
Mikkeli - St. Michel	6945	2420	3318	1207	349	339	340	339	332	369	332	366	351	400	368	371
Mikkelin mlk - St. Michels lk	3148	1073	1537	536	123	143	141	169	182	163	152	183	151	165	178	165
Mäntyharju	1457	454	746	257	59	52	55	78	67	86	57	78	81	78	72	98
Pertunmaa	395	124	218	53	14	10	26	14	18	21	21	18	25	27	29	24
Pieksämäen mlk - Pieksämäki lk	1674	473	911	290	52	58	73	71	70	81	68	80	102	97	98	114
Pieksämäki	2793	859	1357	577	129	131	107	128	108	130	126	136	151	154	160	149
Punkaharju	942	277	491	174	30	40	44	41	36	40	46	46	48	48	57	52
Puumala	632	166	359	107	19	21	22	29	18	25	32	33	36	45	44	44
Rantasalmi	969	277	523	169	34	29	39	42	41	42	50	58	62	51	66	50
Ristilä	1120	381	547	192	44	44	52	58	72	58	53	53	57	71	47	65
Savonlinna - Nyslott	6122	1969	2981	1172	261	273	274	274	284	299	304	300	314	321	332	330
Savonranta	268	67	154	47	11	6	6	7	9	13	15	13	16	19	18	16
Sulkava	704	207	370	127	29	25	30	28	33	29	33	37	47	28	51	41
Virtasalmi	230	80	115	35	9	10	15	9	11	16	10	10	13	17	13	8
<b>POHJOIS-SAVO</b>	<b>59386</b>	<b>19624</b>	<b>29229</b>	<b>10533</b>	<b>2541</b>	<b>2648</b>	<b>2728</b>	<b>2793</b>	<b>2888</b>	<b>3067</b>	<b>2949</b>	<b>3173</b>	<b>3236</b>	<b>3209</b>	<b>3164</b>	<b>3333</b>
<b>NORRA SAVOLAX</b>																
Ilasalmi - Idensalmi	5491	1779	2669	1043	244	212	252	265	266	265	275	262	279	287	288	315
Juankoski	1275	376	686	213	47	52	47	56	50	65	59	74	63	79	91	74
Kaavi	653	290	406	157	36	39	32	37	46	43	57	41	49	41	38	46
Karttula	948	305	494	149	32	39	39	48	46	53	48	58	43	63	61	51
Kortele	669	178	353	138	27	28	19	18	31	30	25	42	28	30	48	35
Kiuruvesi	2489	803	1201	485	101	110	104	118	113	137	122	133	145	131	122	134
Kuopio	19960	7154	9351	3455	996	1039	1020	1010	1058	1032	999	1082	1102	1060	1021	1036
Lapinlahti	1990	595	1020	375	78	78	82	71	98	80	98	108	97	112	117	133
Lappävirta	2656	774	1403	479	102	96	105	116	110	130	115	163	160	145	154	164
Maaninka	919	300	481	138	30	40	42	38	45	62	43	56	44	76	50	44
Nilså	1518	429	813	276	55	49	64	61	64	74	62	69	71	94	94	103
Pielavesi	1349	416	703	230	43	56	44	72	56	88	57	74	72	56	76	86
Rautalampi	821	243	402	178	29	31	29	39	36	29	50	27	52	44	40	39
Rautavaara	549	124	315	110	13	14	19	15	18	18	27	27	29	35	34	32
Siiinjärvi	5718	1952	2845	921	244	261	277	264	289	304	313	343	333	307	312	323
Sonkajärvi	1220	364	611	245	35	49	43	63	55	60	59	58	60	76	72	63
Suonenjoki	1801	575	897	329	71	65	89	78	82	92	98	84	104	98	84	107
Tarvo	445	117	246	82	16	12	18	16	12	18	25	21	21	26	23	30
Tuusniemi	707	196	362	149	15	27	33	34	32	27	28	33	35	38	44	35
Varkaus	5184	1776	2496	912	235	237	242	263	259	283	257	272	297	257	251	305
Varpaisjärvi	739	225	388	126	27	28	26	30	36	45	33	31	41	33	38	44
Vehmersalmi	449	139	232	78	15	16	24	11	21	29	23	26	19	30	22	32
Vesanto	570	177	299	94	16	26	21	25	31	35	23	24	27	35	25	34
Vierämä	1066	337	556	173	34	44	47	47	44	68	53	65	65	58	59	68
<b>POHJOIS-KARJALA</b>	<b>40730</b>	<b>13076</b>	<b>20392</b>	<b>7262</b>	<b>1770</b>	<b>1709</b>	<b>1843</b>	<b>1797</b>	<b>1950</b>	<b>1986</b>	<b>2021</b>	<b>2200</b>	<b>2197</b>	<b>2263</b>	<b>2269</b>	<b>2250</b>
<b>NORRA KARELEN</b>																
Eno	1579	441	835	303	70	44	66	61	57	78	65	82	85	112	77	84
Ilomantsi - Ilomants	1563	451	828	284	46	66	54	78	72	65	72	77	70	72	103	81
Joensuu	11548	4022	5384	2142	595	561	594	553	540	576	603	578	613	647	594	638
Juuka	1471	447	771	253	43	57	70	62	82	63	70	77	82	77	93	82
Kesälahti	678	195	370	113	24	24	30	31	23	31	32	37	37	43	35	45
Kiittelysvaara	765	250	399	116	29	33	26	35	37	50	40	38	48	46	44	45
Kitee	2415	706	1238	471	95	103	83	111	107	87	120	121	123	109	173	128
Kontolahti	3340	1202	1825	513	170	148	174	162	193	169	186	197	192	170	196	175
Liekka	3305	984	1693	628	111	136	122	114	176	162	163	178	182	181	171	197
Liperi	2986	1025	1494	467	131	127	130	140	162	174	161	196	144	180	187	137
Nurmes	2240	672	1154	414	88	76	83	88	116	113	108	136	133	114	118	131
Outokumpu	1922	516	1038	368	76	60	85	68	69	93	65	94	117	118	101	114
Pohvijärvi	1299	402	669	228	61	45	53	71	50	67	55	76	68	82	73	73
Pyhäselkä	2311	837	1158	316	87	130	127	113	134	117	129	126	143	134	128	129
Rääkkylä	655	189	356	110	30	23	22	31	27	28	28	47	40	33	28	46

Pojat - Pojkar - Males														Alue Område Area	
Ikä - Alder - Age															
12	13	14	15	16	17	18	0-18	0-6	7-15	16-18	15	16	17	18	
<b>1952</b>	<b>2097</b>	<b>2174</b>	<b>2303</b>	<b>2288</b>	<b>2179</b>	<b>2153</b>	<b>18881</b>	<b>5992</b>	<b>9489</b>	<b>3400</b>	<b>1151</b>	<b>1165</b>	<b>1119</b>	<b>1116</b>	<b>ETELÄ-SAVO</b>
															<b>SÖDRA SAVOLAX</b>
21	35	27	34	24	20	23	227	64	122	41	15	14	13	14	Anttola
17	29	29	36	30	33	23	214	59	109	46	21	17	16	13	Enonkoski
25	29	38	31	31	31	37	263	74	139	50	14	18	15	17	Haukivuori
57	49	59	55	60	57	58	488	143	246	99	27	28	36	33	Heinävesi
28	32	21	36	26	27	20	270	97	138	35	20	9	17	9	Hirvensalmi
80	88	97	93	85	61	94	700	222	361	117	43	41	31	45	Joroinen - Jorois
79	115	95	95	96	96	104	811	274	387	150	41	46	52	52	Juva
18	28	33	35	24	23	13	188	63	94	31	16	12	13	6	Jäppilä
15	27	13	39	28	15	17	213	63	115	35	23	13	11	11	Kangaslampi
80	98	74	102	96	89	88	790	233	409	148	53	47	51	50	Kangasniemi
70	90	97	96	90	87	71	732	244	361	127	48	44	46	37	Kerimäki
331	356	380	395	414	391	402	3489	1206	1705	578	187	208	187	183	Mäkelä - S:t Michel
															Mäkelin mik -
160	179	167	189	182	180	174	1694	569	823	302	112	99	107	96	S:t Michels lk
79	85	86	89	100	73	84	758	230	401	127	51	42	38	47	Mäntyharju
21	27	23	24	17	21	15	202	70	108	28	13	11	8	7	Pertunmaa
															Pieksämäen mik -
112	97	103	108	110	98	82	832	235	453	144	51	56	47	41	Pieksämäki lk
141	138	159	169	183	202	192	1406	430	681	295	85	99	87	109	Pieksämäki
66	50	68	58	64	60	50	483	137	254	92	28	28	33	31	Punkaharju
35	34	44	44	37	38	32	318	86	172	60	18	17	21	22	Puumala
59	57	54	66	70	57	42	496	140	266	90	27	33	30	27	Rantasalmi
58	61	74	61	64	62	66	557	181	276	100	32	30	33	37	Ristilä
332	318	365	369	370	392	410	3122	990	1540	592	185	203	190	199	Savonlinna - Nyslott
17	25	9	21	28	10	9	152	44	84	24	12	12	7	5	Savonranta
43	36	46	41	47	42	38	364	99	193	72	20	31	20	21	Sulkava
8	14	13	19	12	14	9	112	39	54	19	11	7	8	4	Virtasalmi
<b>3081</b>	<b>3207</b>	<b>3307</b>	<b>3519</b>	<b>3609</b>	<b>3438</b>	<b>3486</b>	<b>30222</b>	<b>10004</b>	<b>14631</b>	<b>5387</b>	<b>1751</b>	<b>1820</b>	<b>1770</b>	<b>1797</b>	<b>POHJOIS-SAVO</b>
															<b>NORRA SAVOLAX</b>
276	311	308	343	355	333	355	2814	899	1382	533	178	176	181	176	Isalmi - Idensalmi
82	70	85	88	78	61	76	648	189	348	111	38	40	29	42	Juankoski
50	56	46	39	48	56	53	448	151	208	89	22	24	28	37	Kaavi
51	61	54	52	51	49	49	484	159	259	68	25	20	21	25	Karttula
41	41	40	48	53	46	39	327	96	167	64	22	24	18	22	Ketale
108	145	128	155	186	155	144	1214	390	580	244	80	91	83	70	Kiuruvesi
955	978	1029	1090	1144	1117	1194	10129	3644	4730	1755	513	578	580	597	Kuopio
111	107	107	128	138	110	129	1008	295	535	176	70	70	49	57	Lapinlahti
139	170	159	149	174	170	135	1358	396	701	261	88	88	95	78	Leppävirta
50	55	53	53	50	48	40	448	146	237	65	30	19	22	24	Maaninka
76	109	85	112	94	101	81	791	225	419	147	60	50	55	42	Nilsilä
86	78	96	79	82	74	74	685	212	352	121	35	45	42	34	Pielavesi
48	35	60	57	64	52	60	407	123	201	83	29	34	21	28	Rautalampi
42	30	45	41	43	34	33	294	85	166	63	19	27	15	21	Rautavaara
295	276	304	352	296	320	305	2975	1028	1484	463	184	138	171	154	Sillinjärvi
62	75	76	69	88	76	81	645	201	313	131	34	37	45	49	Sonkajärvi
102	95	110	113	111	112	106	900	297	442	161	61	62	51	48	Suonenjoki
32	27	34	32	28	31	23	213	60	117	36	18	11	12	13	Tervo
35	42	56	46	54	45	50	370	104	187	79	22	32	18	29	Tuusniemi
271	278	292	273	304	291	317	2613	883	1238	492	134	170	151	171	Varkaus
47	44	53	57	41	51	34	389	113	203	73	34	25	29	19	Varpaisjärvi
22	31	23	27	35	23	20	222	74	107	41	9	17	12	12	Vehmersalmi
41	42	27	44	36	35	23	294	83	166	45	20	16	19	10	Vesanto
59	53	57	72	60	48	65	548	171	289	88	30	26	23	39	Vierämä
<b>2169</b>	<b>2323</b>	<b>2302</b>	<b>2419</b>	<b>2554</b>	<b>2408</b>	<b>2300</b>	<b>20896</b>	<b>6601</b>	<b>10479</b>	<b>3806</b>	<b>1223</b>	<b>1325</b>	<b>1271</b>	<b>1210</b>	<b>POHJOIS-KARJALA</b>
															<b>NORRA KARELEN</b>
83	103	95	114	98	105	100	831	229	440	162	57	45	60	57	Eno
94	101	110	120	95	83	106	768	223	404	141	65	48	44	49	Ilomantsi - Ilomants
545	576	579	614	691	708	743	5853	1998	2805	1050	331	335	357	358	Joensuu
82	87	98	93	95	71	87	771	228	390	153	48	58	39	56	Juuka
34	46	47	46	39	43	31	341	97	183	61	21	20	28	13	Kesälahti
48	39	45	46	44	35	37	396	129	198	69	26	26	19	24	Kiiltelysvaara
140	155	145	144	171	161	139	1256	345	649	262	70	97	94	71	Kitee
182	187	174	152	190	176	147	1710	587	844	279	73	107	95	77	Kontiolahti
172	202	200	210	236	206	186	1742	494	910	338	106	123	106	109	Leksä
169	159	139	183	173	148	146	1518	521	739	258	87	89	79	90	Liperi
123	139	128	132	132	147	135	1128	360	563	205	62	65	74	66	Nurmes
98	139	127	130	134	125	109	962	273	515	174	66	61	57	56	Outokumpu
78	53	80	86	89	80	59	706	204	374	128	48	52	47	29	Pohvijärvi
114	130	130	124	120	106	90	1202	443	582	177	61	72	53	52	Pyhäselkä
33	43	33	53	39	37	34	348	103	188	57	25	19	16	22	Rääkkylä



35. Alle 19-vuotiaat iän ja sukupuolen mukaan maakunnittain ja kunnittain 31.12.1999  
 Befolkning under 19 år efter ålder och kön landskapsvis och kommunvis 31.12.1999  
 Population under 19 by age, sex, by region and municipality 31.12.1999

(Jatk.)  
 (Forts.)  
 (Cont.)

Alue Område Area	Molemmat sukupuolet - Båda könen - Both sexes															
	Ikkä - Ålder - Age															
	0-18	0-6	7-15	16-18	0	1	2	3	4	5	6	7	8	9	10	11
Tohmajärvi	1282	378	640	264	56	36	54	48	52	59	73	60	59	69	66	72
Tuupovaara	485	149	251	85	22	17	30	16	17	25	22	27	17	33	24	30
Vahtimo	729	162	418	149	27	17	34	12	28	21	23	46	35	37	51	40
Värtsilä	157	48	71	38	9	6	6	5	8	8	6	7	9	6	7	3
<b>KESKI-SUOMI</b>	<b>61637</b>	<b>21088</b>	<b>30092</b>	<b>10457</b>	<b>2747</b>	<b>2779</b>	<b>2973</b>	<b>3083</b>	<b>3081</b>	<b>3225</b>	<b>3200</b>	<b>3349</b>	<b>3278</b>	<b>3374</b>	<b>3265</b>	<b>3441</b>
<b>MELLERSTA FINLAND</b>																
Hankasalmi	1337	419	687	231	57	44	74	49	60	64	71	59	68	85	70	90
Joutsa	906	279	484	143	24	18	47	54	30	52	54	35	51	57	51	45
Jyväskylä	16627	6074	7728	2825	888	834	863	872	883	872	862	848	841	878	819	862
Jyväskylän m.k. - Jyväskylä lk	8689	3171	4109	1389	397	422	431	483	448	485	495	499	470	508	447	488
Jämsä	2941	1040	1419	482	144	136	146	152	140	162	160	155	158	140	174	158
Jämsänkoski	1859	644	880	335	85	72	92	94	98	116	87	117	86	100	84	121
Kannonkoski	379	101	206	72	13	14	16	15	16	14	13	24	22	30	12	14
Karstula	1217	353	627	237	48	63	45	44	47	61	45	61	67	62	72	80
Keuruu	2711	876	1336	499	95	120	123	130	138	140	130	146	149	134	148	158
Konnu	617	166	336	115	21	22	29	21	26	21	26	36	32	31	28	29
Kivijärvi	431	144	196	91	16	12	18	23	24	31	20	16	27	24	19	21
Konnevesi	712	207	384	121	26	29	31	36	21	32	32	53	36	34	48	49
Korpilahti	1252	397	656	199	45	56	60	54	57	67	58	85	69	67	74	80
Kuhmolinen	502	129	275	98	19	13	14	21	25	18	19	29	22	38	23	34
Kyyjärvi	451	126	230	95	18	13	10	22	22	20	21	21	20	27	28	26
Laukaa	4582	1514	2283	785	185	194	218	211	236	226	246	268	274	250	254	231
Leivonmäki	251	77	135	39	6	5	14	6	15	18	13	14	17	8	15	14
Luhanka	165	47	88	30	7	7	4	5	11	9	4	9	9	11	7	11
Multia	454	147	219	88	22	22	13	20	18	19	33	22	24	24	28	26
Muurame	2369	872	1120	377	121	113	129	120	130	131	128	136	123	131	134	130
Petäjävesi	883	292	452	139	27	39	44	43	56	36	47	55	57	47	52	59
Pöytäpudas	1259	423	630	208	46	61	48	61	73	65	69	65	66	66	65	75
Pykönmäki	273	73	152	48	9	7	14	11	10	13	9	18	10	15	17	16
Saarijärvi	2573	810	1308	455	90	106	112	126	112	136	128	136	141	149	136	148
Sumlainen	310	98	158	54	10	9	14	14	16	16	19	12	18	20	17	23
Suolahti	1294	413	650	231	43	49	63	65	61	70	62	68	61	64	77	68
Toivakka	577	168	324	85	18	21	31	21	31	19	27	32	30	40	31	39
Uurainen	824	274	423	127	32	38	36	41	35	53	39	39	58	53	50	48
Viltasaari	1845	557	961	327	65	76	74	94	78	85	85	95	113	105	101	98
Äänekoski	3367	1197	1636	534	170	164	162	175	164	164	188	196	159	176	184	200
<b>ETELÄ-POHJANMAA</b>	<b>48789</b>	<b>16018</b>	<b>23920</b>	<b>8851</b>	<b>2069</b>	<b>2158</b>	<b>2206</b>	<b>2218</b>	<b>2303</b>	<b>2509</b>	<b>2555</b>	<b>2624</b>	<b>2602</b>	<b>2669</b>	<b>2575</b>	<b>2655</b>
<b>SÖDRA ÖSTERBOTTEN</b>																
Alahärmä	1275	394	638	243	45	45	50	49	56	74	75	67	77	72	73	75
Alajärvi	2706	849	1365	482	129	108	132	110	119	127	124	129	139	162	146	164
Alavus	2583	813	1271	479	107	115	109	110	110	124	138	120	137	136	132	128
Evijärvi	800	253	405	142	27	42	28	28	46	46	36	42	38	37	48	45
Iltajoki	3090	1039	1535	516	139	145	141	140	141	166	167	181	184	178	149	183
Isajoki - Storå	575	215	264	96	18	36	31	26	33	39	32	39	23	37	26	29
Jalasjärvi	2205	706	1080	419	85	94	82	94	108	123	120	123	121	108	119	116
Jurva	1046	305	514	227	40	43	40	32	43	54	53	54	48	60	50	61
Karjoki - Bötom	380	119	192	69	11	12	17	18	16	23	22	23	20	28	28	20
Kauhajoki	3704	1223	1810	671	139	168	198	178	162	183	197	187	211	222	200	186
Kauhava	2063	697	1002	364	110	103	92	90	91	117	94	103	123	107	102	115
Kortesjärvi	648	219	313	116	18	18	42	30	39	37	37	42	32	35	38	28
Kuortane	1032	282	529	221	32	32	33	39	34	53	59	44	62	56	57	58
Kurikka	2709	868	1344	497	101	113	104	140	135	129	146	140	146	154	135	148
Lappajärvi	1010	272	527	211	30	39	30	39	43	52	39	57	40	49	54	70
Lapua - Lappo	3488	1198	1619	671	156	155	165	176	189	167	190	185	162	166	188	166
Lehtimäki	527	161	275	91	21	23	21	21	20	26	29	28	31	20	27	47
Nurmo	3222	1209	1563	450	153	175	182	161	180	173	185	202	178	180	184	165
Peräseinäjoki	921	313	432	176	29	38	56	32	56	54	48	43	49	41	49	43
Seinäjoki	6874	2416	3184	1274	358	327	317	366	336	350	362	367	342	362	326	347
Soini	766	237	410	119	35	26	36	39	32	25	44	43	46	46	43	56
Teuva - Östermark	1538	441	812	285	55	68	70	55	65	58	70	82	86	104	100	85
Töysä	839	316	407	116	45	48	42	39	37	62	45	42	42	46	51	40
Vimpeli	866	273	413	180	30	36	35	38	38	48	48	50	58	45	41	37
Ylihärmä	774	250	376	148	36	32	32	39	38	36	37	46	34	45	37	50
Ylistaro	1395	446	694	255	55	54	59	60	67	71	80	84	70	75	65	74
Ähtäs - Etsari	1773	504	946	323	67	65	62	71	69	92	78	101	103	100	107	109
<b>POHJANMAA</b>	<b>41896</b>	<b>14538</b>	<b>20271</b>	<b>7087</b>	<b>1913</b>	<b>1899</b>	<b>1962</b>	<b>2097</b>	<b>2193</b>	<b>2212</b>	<b>2262</b>	<b>2265</b>	<b>2304</b>	<b>2381</b>	<b>2330</b>	<b>2224</b>
<b>ÖSTERBOTTEN</b>																
Isokyrö - Storkyro	1209	403	609	197	52	53	62	58	58	56	64	58	62	81	53	69
Kaskinen - Kaskö	318	71	174	73	5	5	10	10	18	12	11	11	19	19	25	11
Korsnäs	469	171	236	62	24	20	25	24	16	39	23	26	30	33	22	27

															Pojat - Pojkar - Males				Aitue
															Ikä - Alder - Age				Område
12	13	14	15	16	17	18	0-18	0-6	7-15	16-18	15	16	17	18	Area				
72	84	72	86	105	81	78	685	200	317	148	38	59	44	45	Tohmajärvi				
30	26	34	30	31	36	18	252	64	139	49	19	18	22	9	Tuupovaara				
60	46	52	51	59	45	45	361	84	207	70	17	21	28	21	Valtimo				
12	8	14	5	13	15	10	76	19	32	25	3	10	9	6	Värtsilä				
<b>3115</b>	<b>3327</b>	<b>3404</b>	<b>3539</b>	<b>3526</b>	<b>3588</b>	<b>3343</b>	<b>31550</b>	<b>10752</b>	<b>15382</b>	<b>5416</b>	<b>1832</b>	<b>1841</b>	<b>1864</b>	<b>1711</b>	<b>KESKI-SUOMI</b>				
															<b>MELLERSTA FINLAND</b>				
60	86	86	83	84	86	61	663	195	352	116	43	42	43	31	Hankasalmi				
53	57	70	65	49	49	45	468	140	253	73	38	25	26	22	Joutsa				
854	877	824	925	928	917	980	8446	3107	3903	1436	470	498	464	474	Jyväskylä				
411	433	449	404	454	502	433	4363	1585	2075	703	213	231	253	219	Jyväskylän mlk - Jyväskylä lk				
148	144	161	181	175	151	156	1520	539	753	228	96	85	67	76	Jämsä				
85	84	102	101	108	129	98	1005	358	450	197	49	72	74	51	Jämsänkoiki				
28	19	30	27	28	20	24	208	53	121	34	16	14	7	13	Kannonkoski				
59	76	71	79	91	83	63	630	185	324	121	43	42	47	32	Karstula				
127	150	172	152	171	176	152	1362	434	663	265	80	91	93	81	Keuruu				
46	46	46	42	40	32	43	328	88	182	58	23	23	11	24	Kinnula				
27	19	27	16	28	29	34	233	77	100	56	5	20	20	16	Kivjärv				
32	45	43	44	33	46	42	367	104	194	69	22	19	25	25	Konnevesi				
67	82	62	70	76	72	51	639	214	333	92	31	34	31	27	Korpilahti				
29	30	37	33	37	34	27	287	71	159	57	17	21	22	14	Kuhmoinen				
21	32	31	24	32	33	30	226	69	108	49	12	20	17	12	Kyyjärvi				
230	224	262	290	263	277	245	2305	728	1168	411	146	128	142	141	Laukaa				
16	13	18	20	15	13	11	128	45	64	19	11	5	11	3	Leivonmäki				
10	9	8	14	14	7	9	78	20	41	15	6	8	4	3	Luhanka				
22	25	17	31	22	37	29	241	72	117	52	18	13	21	18	Multia				
96	130	125	115	126	125	128	1232	465	562	205	55	65	67	73	Muurame				
41	50	44	47	36	52	51	469	159	235	75	28	21	26	28	Petäjävesi				
66	70	83	74	81	74	51	633	207	314	112	37	40	49	23	Pihtipudas				
16	20	20	20	15	18	15	123	32	63	28	10	9	10	9	Pykkönmäki				
139	145	156	158	162	164	129	1308	406	677	225	81	77	78	70	Saarjärvi				
14	27	13	14	16	23	15	165	54	84	27	9	5	13	9	Sumiainen				
62	81	72	97	71	76	84	696	231	342	123	50	37	46	40	Suolahti				
38	32	32	50	32	28	25	297	86	162	49	25	20	13	16	Tolvaikka				
36	52	41	46	43	47	37	419	138	220	61	22	21	22	18	Uurainen				
97	96	123	133	111	99	117	968	271	529	168	79	57	48	63	Vitasaari				
185	173	179	184	185	189	160	1747	621	834	292	97	98	114	80	Äänekoski				
<b>2538</b>	<b>2563</b>	<b>2769</b>	<b>2925</b>	<b>3036</b>	<b>2938</b>	<b>2877</b>	<b>25059</b>	<b>8203</b>	<b>12339</b>	<b>4517</b>	<b>1515</b>	<b>1512</b>	<b>1519</b>	<b>1486</b>	<b>ETELÄ-POHJANMAA</b>				
															<b>SÖDRA ÖSTERBOTTEN</b>				
89	56	77	72	82	85	76	683	213	333	137	36	40	56	41	Alahärmä				
152	144	166	163	182	147	163	1368	454	681	233	80	89	72	72	Alajärvi				
153	138	143	184	158	170	151	1329	402	669	258	102	77	98	83	Alavus				
39	45	47	64	47	49	46	417	130	218	69	29	23	23	23	Evijärvi				
156	145	170	181	177	148	191	1625	542	800	283	95	108	75	100	Ilmajoki				
16	34	34	26	38	34	24	299	116	136	47	15	18	13	16	Isojoki - Storå				
104	127	125	137	141	145	133	1141	369	556	216	67	73	72	71	Jalasjärvi				
58	53	64	66	70	72	85	519	145	263	111	36	34	38	39	Jurva				
19	16	20	18	26	22	21	203	65	97	41	10	16	14	11	Karjoki - Bötom				
194	206	198	206	237	202	232	1926	629	940	357	109	119	115	123	Kauhajoki				
104	121	118	109	143	109	112	1076	368	538	172	55	55	65	52	Kauhava				
27	42	34	35	46	40	30	346	113	172	61	17	30	18	13	Kortesjärvi				
58	61	66	67	80	67	74	546	156	271	119	38	39	39	41	Kuortane				
145	150	163	163	178	154	165	1397	435	708	254	82	88	78	88	Kurikka				
60	59	74	64	67	71	73	502	134	259	109	31	33	35	41	Lappajärvi				
181	179	197	195	234	227	210	1817	619	839	359	104	121	132	106	Lapua - Lappo				
28	26	27	41	31	30	30	263	77	133	53	21	16	17	20	Lehtimäki				
153	155	151	195	162	168	132	1629	616	795	218	104	67	84	67	Nurmo				
44	48	63	52	53	77	46	463	158	224	81	29	24	32	25	Peräseinäjoki				
340	337	384	379	411	422	441	3443	1201	1641	601	207	199	196	206	Seinäjoki				
51	42	38	45	42	35	42	398	125	204	69	16	26	21	22	Soini				
82	77	97	99	99	94	92	795	222	425	148	54	53	43	52	Teuva - Östemark				
46	43	44	53	36	43	37	425	164	202	59	27	16	22	21	Töysä				
40	41	35	66	58	70	52	435	138	216	81	32	21	35	25	Vimpeli				
36	46	47	35	47	52	49	398	138	180	80	15	28	27	25	Ylihärmä				
88	72	81	85	99	79	77	698	234	339	125	41	43	36	46	Ylistaro				
95	100	106	125	102	128	93	918	242	500	176	63	56	63	57	Ähtäs - Etsen				
<b>2153</b>	<b>2174</b>	<b>2223</b>	<b>2217</b>	<b>2383</b>	<b>2367</b>	<b>2357</b>	<b>21685</b>	<b>7551</b>	<b>10447</b>	<b>3687</b>	<b>1129</b>	<b>1220</b>	<b>1234</b>	<b>1233</b>	<b>POHJANMAA</b>				
															<b>ÖSTERBOTTEN</b>				
67	62	79	78	74	60	63	611	202	309	100	42	38	35	27	Isokyrö - Storkyro				
20	15	27	27	20	24	29	154	33	89	32	13	10	7	15	Kaskinen - Kaskó				
24	24	24	26	27	15	20	237	81	125	31	15	15	6	10	Korsnas				

35. Alle 19-vuotiaat län ja sukupuolen mukaan maakunnittain ja kunnittain 31.12.1999  
 Befolkning under 19 år efter ålder och kön landskapsvis och kommunvis 31.12.1999  
 Population under 19 by age, sex, by region and municipality 31.12.1999

(Jatk.)  
 (Forts.)  
 (Cont.)

Alue Område Area	Molemmat sukupuolet - Båda könen - Both sexes															
	Ikkä - Ålder - Age															
	0-18	0-6	7-15	16-18	0	1	2	3	4	5	6	7	8	9	10	11
Kristinankaupunki - Kristinestad	1831	600	920	311	71	61	78	93	100	101	96	94	110	92	103	93
Kruunupyö - Kronoby	1761	592	856	313	68	76	70	83	96	92	107	93	98	93	94	95
Laihia - Laihela	1903	567	976	360	78	81	72	87	84	81	94	96	87	118	118	106
Luoto - Larsmo	1599	627	759	213	74	83	90	82	90	102	106	104	100	90	82	91
Maalahti - Malax	1255	399	645	211	47	45	60	63	65	60	59	65	69	73	77	80
Maksamaa - Maxmo	282	82	153	47	5	9	9	13	13	16	17	15	17	19	16	18
Mustasaari - Korsholm	4325	1501	2094	730	193	201	184	239	235	217	232	231	221	247	256	215
Närpiö - Närpes	2006	691	967	348	82	74	73	94	101	132	135	90	105	123	108	113
Oravainen - Oravas	587	187	304	96	17	20	27	28	28	26	41	30	35	32	35	43
Pedersöre	3295	1178	1616	503	139	163	159	176	180	168	191	188	192	221	165	184
Pietarsaari - Jakobstad	4706	1731	2198	777	227	246	233	246	266	273	240	251	272	256	262	229
Uusikaarlepyy - Nykarleby	1852	599	952	301	80	80	76	80	99	92	92	100	109	119	95	104
Vaasa - Vasa	12417	4465	5778	2174	655	592	626	624	649	643	676	667	664	640	702	643
Vähäkyrö - Lillkyro	1251	418	601	232	54	55	68	67	60	62	54	83	68	74	61	60
Vöyri - Vörå	830	258	433	139	42	35	42	30	35	40	34	43	46	51	56	43
<b>KESKI-POHJANMAA</b>	<b>19200</b>	<b>6389</b>	<b>8323</b>	<b>3468</b>	<b>827</b>	<b>839</b>	<b>882</b>	<b>899</b>	<b>996</b>	<b>984</b>	<b>982</b>	<b>977</b>	<b>944</b>	<b>1045</b>	<b>1010</b>	<b>987</b>
<b>MELLERSTA ÖSTERBOTTEN</b>																
Halsua	431	130	223	78	23	22	16	20	16	16	17	23	24	24	24	24
Himanka	868	269	438	161	31	29	40	39	49	44	37	46	45	54	61	43
Kannus	1842	625	903	314	74	79	80	95	106	96	87	94	105	105	105	102
Kaustinen - Kaustby	1227	371	604	252	52	50	53	39	68	54	55	48	65	68	63	78
Kokkola - Karleby	8799	3145	4084	1570	408	444	436	464	456	452	485	423	420	469	439	407
Kälviä - Kalviä	1348	413	702	233	43	52	63	46	73	70	66	75	81	65	69	80
Lestijärvi	280	73	157	50	11	6	12	7	10	15	12	19	17	20	16	17
Lohtaja - Lochteå	872	275	456	141	34	32	41	36	45	38	49	66	31	51	46	60
Perho	1114	343	534	237	54	45	44	44	51	55	50	54	50	50	48	57
Toholampi	1060	335	525	200	44	34	52	50	50	54	51	62	45	67	56	58
Ullava	349	112	177	60	11	12	13	16	22	17	21	24	17	20	25	16
Veteli - Vetil	1010	298	520	182	42	34	32	43	50	53	44	50	55	52	58	47
<b>POHJOIS-POHJANMAA</b>	<b>101112</b>	<b>35758</b>	<b>48382</b>	<b>16972</b>	<b>4941</b>	<b>4821</b>	<b>5011</b>	<b>4994</b>	<b>5329</b>	<b>5268</b>	<b>5396</b>	<b>5401</b>	<b>5516</b>	<b>5298</b>	<b>5437</b>	<b>5168</b>
<b>NORRA ÖSTERBOTTEN</b>																
Alavieska	879	316	427	136	40	36	41	43	54	47	55	46	51	47	47	49
Haapajärvi	2404	838	1129	437	115	127	111	107	138	127	113	126	146	137	116	122
Haapavesi	2464	811	1213	440	87	99	117	128	134	122	124	120	141	137	164	131
Hailuoto - Kartö	185	58	86	41	2	9	6	13	8	10	10	8	9	13	3	13
Haukipudas	4871	1834	2297	740	254	226	249	250	273	290	292	267	275	256	258	250
Il	1912	660	989	263	100	84	82	89	101	98	106	107	111	107	104	114
Kalajoki	2580	810	1270	480	108	107	119	115	125	117	119	130	138	158	136	143
Kempele	4082	1572	1902	618	207	205	229	228	230	224	249	218	211	192	222	191
Kestliä	493	151	270	72	23	15	18	22	24	24	25	29	34	26	32	23
Kiiminki	3461	1342	1616	503	189	170	222	192	185	172	212	206	189	177	158	181
Kuivaniemi	588	194	300	94	17	24	24	30	39	26	34	38	42	25	38	33
Kuusamo	5127	1611	2610	906	200	218	201	239	236	238	279	258	309	272	313	267
Kårsämäki	925	285	472	168	29	35	33	34	48	57	49	53	54	47	60	46
Liminka - Limingo	2017	810	931	276	83	96	117	105	128	141	132	110	127	108	102	107
Lumijoki	540	223	236	81	25	33	26	40	33	36	30	41	26	18	28	24
Merijärvi	468	145	247	76	24	20	22	14	22	21	22	26	27	24	24	40
Muhos	2309	800	1133	376	92	116	122	109	110	105	146	136	133	131	134	121
Nivala	3414	1148	1617	649	161	156	164	171	167	173	156	180	151	165	189	149
Oulainen	2291	780	1098	413	107	97	110	103	120	125	118	116	140	144	107	116
Oulu - Uleåborg	27842	10711	12440	4491	1703	1500	1525	1492	1552	1466	1473	1476	1477	1383	1356	1353
Oulunsalo	3024	1136	1428	460	146	166	157	165	171	172	159	177	158	164	161	146
Pattijoki	1993	667	971	355	90	88	103	79	94	99	114	108	98	114	113	105
Piippola	426	123	222	81	14	13	17	12	20	15	32	24	27	23	19	22
Pudasjärvi	2834	869	1451	514	99	125	119	114	126	145	141	148	152	160	156	161
Puikkila	455	124	240	91	23	19	16	13	13	24	16	28	21	27	26	19
Pyhäjoki	983	303	511	169	43	40	31	41	50	48	50	51	54	57	47	57
Pyhäjärvi	1658	504	832	322	53	53	79	69	75	96	79	85	77	90	90	80
Pyhäntä	703	222	356	125	29	32	30	35	37	29	30	40	38	37	48	37
Raahe - Brahestad	4301	1400	2022	679	209	222	188	200	191	194	196	204	223	181	237	206
Rantsila	563	184	288	91	28	18	28	22	29	28	31	31	25	32	39	26
Reisjärvi	989	319	506	164	41	42	49	35	56	42	54	49	61	60	55	47
Ruukki	1480	440	744	276	55	48	59	56	70	65	87	70	79	85	80	78
Sievi	1748	667	822	259	92	84	95	97	107	97	95	93	94	87	92	87
Sirkajoki	493	148	262	83	15	21	21	19	26	16	30	22	25	26	42	42
Tarvaskoski	1518	484	788	246	43	69	61	78	63	91	79	74	98	85	105	82
Temmes	195	67	98	30	8	10	6	16	6	10	11	10	15	10	12	11
Tyrnävä	1549	581	754	214	70	86	75	81	98	90	81	96	88	81	92	60
Utajärvi	896	273	462	161	32	31	32	43	43	45	47	51	56	46	57	45
Vihanti	1017	304	521	182	38	27	48	45	56	41	49	46	57	59	54	61
Yli-Ii	830	263	440	127	34	28	46	29	40	41	45	50	38	50	54	45

							Pojat - Pojkar - Males								Alue	
							ikä - Ålder - Age								Område	
12	13	14	15	16	17	18	0-18	0-6	7-15	16-18	15	16	17	18	Area	
118	97	109	104	107	104	100	951	298	471	182	55	62	62	58	Kristinankaupunki - Kristinestad	
84	97	102	100	108	104	101	914	314	430	170	50	59	58	53	Kruunupyy - Kronoby	
113	102	126	110	133	106	121	996	296	496	204	57	79	59	66	Laihia - Laihela	
74	77	71	70	65	79	69	836	326	392	118	38	37	38	43	Luoto - Larsmo	
77	69	72	63	60	83	68	659	218	339	102	30	30	37	35	Maalathi - Malax	
15	18	17	18	18	16	13	138	35	79	24	12	10	5	9	Maksamaa - Maxmo	
235	239	234	216	245	247	238	2247	781	1084	382	117	109	144	129	Mustasaari - Korsholm	
108	93	127	100	122	108	118	1056	358	492	206	47	77	64	65	Närpö - Närpes	
36	28	35	30	32	38	26	323	98	167	58	15	18	24	16	Oravainen - Oravais	
177	166	168	155	176	151	176	1671	601	801	269	71	82	75	102	Pedersöre	
207	227	244	250	252	267	258	2429	932	1108	389	126	130	134	125	Pietarsaari - Jakobstad	
117	107	110	91	102	92	107	1008	330	522	156	51	49	50	57	Uusikaarlepyy - Nykarleby	
571	635	585	651	703	755	716	6343	2278	3000	1065	330	345	371	349	Vaasa - Vasa	
58	65	62	70	79	73	80	666	227	316	123	30	38	42	43	Vähäkylä - Lillkyro	
52	53	31	58	40	45	54	448	143	227	76	30	22	23	31	Vöyri - Vörå	
<b>1028</b>	<b>1078</b>	<b>1102</b>	<b>1152</b>	<b>1149</b>	<b>1185</b>	<b>1154</b>	<b>9666</b>	<b>3203</b>	<b>4734</b>	<b>1729</b>	<b>601</b>	<b>564</b>	<b>593</b>	<b>572</b>	<b>KESKI-POHJANMAA</b> <b>MELLERSTA ÖSTERBOTTEN</b>	
21	29	26	28	30	21	27	236	70	126	40	18	18	11	11	Halsua	
45	54	48	42	58	49	54	418	133	208	77	23	26	29	22	Himanka	
95	106	95	114	116	105	93	927	312	457	158	62	58	50	50	Kannus	
68	58	84	72	87	81	84	638	190	314	134	50	38	53	45	Kaustinen - Kaustby	
454	485	478	511	492	531	547	4366	1583	2050	753	252	239	251	263	Kokkola - Karleby	
91	90	68	83	75	80	78	715	202	377	136	46	43	38	55	Kälviä - Keivä	
15	17	18	18	17	20	13	135	36	79	20	8	6	8	6	Lestijärvi	
57	41	49	55	45	55	41	448	146	232	70	29	24	25	21	Lohtaja - Lochteå	
60	56	87	72	85	73	79	565	168	283	114	38	39	44	31	Pelho	
47	58	61	73	69	71	60	508	168	243	97	35	34	31	32	Toholampi	
14	18	21	22	9	30	21	181	54	91	36	11	4	19	13	Ullava	
61	66	69	62	66	69	57	529	161	274	94	29	37	34	23	Veteli - Vetil	
<b>5246</b>	<b>5202</b>	<b>5393</b>	<b>5721</b>	<b>5676</b>	<b>5748</b>	<b>5548</b>	<b>51887</b>	<b>18388</b>	<b>24723</b>	<b>8776</b>	<b>2967</b>	<b>2920</b>	<b>2975</b>	<b>2881</b>	<b>POHJOIS-POHJANMAA</b> <b>NORRA ÖSTERBOTTEN</b>	
55	42	42	48	39	46	51	428	159	201	68	20	22	23	23	Alavieska	
127	111	126	118	164	129	144	1243	444	564	235	68	86	71	76	Haapajärvi	
145	115	116	144	150	141	149	1275	459	588	228	68	85	66	77	Haapavesi	
10	8	9	13	8	16	17	97	31	46	20	10	4	6	10	Hailuoto - Karö	
228	259	238	266	274	241	225	2551	942	1216	393	159	148	123	122	Haukipudas	
113	110	116	107	89	93	81	1000	343	527	130	57	39	51	40	Ii	
132	141	147	145	146	171	163	1367	434	676	257	77	70	98	89	Kalajoki	
239	201	201	227	212	211	195	2079	800	951	328	115	100	119	109	Kempele	
37	33	25	31	24	28	20	249	81	125	43	16	17	16	10	Kestilä	
175	169	170	191	172	170	161	1756	685	810	261	100	86	92	83	Kiliminki	
24	30	35	35	21	38	35	294	102	138	54	18	11	24	19	Kuivaniemi	
287	276	305	323	299	322	285	2637	829	1324	484	155	152	170	162	Kuusamo	
60	50	53	49	52	61	55	465	144	241	80	26	26	23	31	Kärämäki	
101	96	89	91	100	95	81	1035	399	489	147	45	56	44	47	Liminka - Limingo	
24	30	25	20	36	22	23	281	113	120	48	11	20	11	17	Lumijoki	
24	26	35	21	24	28	24	258	84	129	43	8	8	18	17	Merijärvi	
123	118	120	117	143	132	101	1191	418	569	204	61	81	60	63	Muhos	
190	180	208	205	217	214	218	1764	597	824	343	100	114	113	116	Nivala	
104	119	132	120	127	139	147	1135	374	550	211	61	58	72	81	Outainen	
1301	1322	1341	1431	1449	1477	1565	14020	5507	6327	2186	768	724	749	713	Oulu - Uleåborg	
153	161	140	168	171	157	132	1560	587	739	234	88	82	76	76	Oulunsalo	
100	103	107	123	126	115	114	1062	358	511	193	65	69	62	62	Pattijoki	
22	27	35	23	29	29	23	222	60	119	43	10	15	15	13	Piippola	
155	167	170	182	165	193	158	1441	413	750	278	98	97	97	84	Pudasjärvi	
28	30	33	28	34	29	28	238	69	125	44	19	13	18	13	Pulkkiä	
52	67	68	56	54	60	55	489	151	259	79	29	29	28	22	Pyhäjoki	
92	99	94	125	105	106	111	888	276	444	168	64	54	50	64	Pyhäjärvi	
45	35	42	34	42	43	40	355	104	182	69	16	18	25	26	Pyhäntä	
196	237	266	272	290	294	295	2180	713	1034	433	132	137	151	145	Raahe - Brahestad	
38	31	27	39	33	36	22	307	104	155	48	22	20	17	11	Rantsila	
63	51	52	68	46	69	49	522	161	276	85	37	21	37	27	Reisjärvi	
90	69	89	106	82	110	84	731	219	373	139	49	42	55	42	Ruukki	
104	92	86	87	85	87	87	892	330	421	141	55	43	50	48	Sievi	
26	29	35	32	29	30	24	257	70	133	54	14	18	18	18	Sillakajoki	
80	80	90	94	84	92	70	817	263	416	138	53	45	55	38	Taivalkoski	
10	11	8	11	10	8	12	98	35	49	14	6	6	4	4	Temmes	
92	78	81	86	72	91	51	777	282	377	118	37	38	50	30	Tymävä	
49	43	50	65	56	58	47	486	141	254	91	33	35	29	27	Utajärvi	
38	65	71	70	79	61	52	513	154	254	105	39	42	30	33	Vihanti	
48	45	54	56	44	41	42	401	129	205	67	25	19	24	24	Yli-Ii	

35. Alle 19-vuotiaat iän ja sukupuolen mukaan maakunnittain ja kunnittain 31.12.1999  
 Befolkning under 19 år efter ålder och kön landskapsvis och kommunvis 31.12.1999  
 Population under 19 by age, sex, by region and municipality 31.12.1999

(Jatk.)  
 (Forts.)  
 (Cont.)

Alue Område Arsa	Molemmat sukupuolet - Båda könen - Both sexes															
	Ikkä - Ålder - Age															
	0-18	0-6	7-15	16-18	0	1	2	3	4	5	6	7	8	9	10	11
Ylikiminki	1058	326	559	171	38	37	43	50	49	52	57	53	78	55	67	60
Ylivieska	3779	1255	1822	702	165	189	170	171	184	207	169	200	163	203	216	220
<b>KAINUU</b>	<b>21890</b>	<b>6792</b>	<b>10898</b>	<b>4202</b>	<b>841</b>	<b>864</b>	<b>880</b>	<b>982</b>	<b>1054</b>	<b>1067</b>	<b>1104</b>	<b>1152</b>	<b>1094</b>	<b>1179</b>	<b>1109</b>	<b>1192</b>
<b>KAJANALAND</b>																
Hyrnsalmi	853	226	471	156	24	23	18	35	56	33	39	40	57	48	60	44
Kajaani - Kajana	9122	3033	4394	1695	398	410	407	430	450	458	480	487	434	515	446	497
Kuhmo	2581	715	1347	519	76	91	84	110	109	117	128	122	145	141	124	154
Paltamo	1093	328	581	204	31	45	43	57	48	59	45	59	53	51	62	59
Puolanka	866	281	440	165	36	35	29	38	40	41	42	45	36	36	43	53
Ristijärvi	389	98	209	82	8	5	16	13	15	20	21	20	19	18	21	26
Sotkamo	2708	866	1331	511	114	100	122	117	143	132	138	155	141	144	119	138
Suomussalmi	2487	715	1229	543	88	85	88	112	113	112	117	113	120	139	121	123
Vaala	1025	319	516	190	42	45	43	40	47	51	51	68	45	55	64	61
Vuolijoki	766	231	398	137	24	25	32	30	33	44	43	43	44	32	49	37
<b>LAPPI</b>	<b>48235</b>	<b>15371</b>	<b>24126</b>	<b>8739</b>	<b>1994</b>	<b>2073</b>	<b>2083</b>	<b>2162</b>	<b>2197</b>	<b>2410</b>	<b>2452</b>	<b>2609</b>	<b>2644</b>	<b>2705</b>	<b>2656</b>	<b>2611</b>
<b>LAPPLAND</b>																
Enontekiö - Enontekis	518	155	270	93	18	28	21	15	22	25	26	28	27	30	31	32
Inari - Enare	1816	587	906	323	83	68	61	90	93	90	102	109	109	97	94	98
Kemi	5247	1682	2609	976	227	245	237	247	212	250	244	242	289	259	278	303
Kemijärvi	2432	684	1228	520	85	82	96	96	92	123	110	127	117	135	133	136
Keminmaa	2536	776	1272	488	101	101	108	118	115	103	130	132	141	142	150	134
Kittilä	1358	457	688	213	50	67	65	60	81	64	70	73	77	84	75	72
Kolari	981	282	538	181	34	27	27	38	37	52	49	51	60	63	74	44
Muonio	657	206	327	124	20	25	31	22	34	31	43	35	33	31	39	31
Pelkosenniemi	276	62	152	62	10	8	7	8	11	11	7	18	11	12	17	19
Pello	1162	306	620	236	31	40	45	39	47	53	51	55	80	65	63	64
Posio	1155	335	599	221	45	46	35	55	43	49	62	51	60	57	61	67
Ranua	1709	542	928	239	63	79	82	85	74	85	74	96	90	104	106	87
Rovaniemen m.k. - Rovaniemi lk	6281	2102	3192	987	245	280	277	315	289	358	338	379	351	362	356	368
Rovaniemi	8412	2887	3968	1557	411	410	409	370	418	435	434	474	458	453	437	431
Salla	1110	311	575	224	27	30	47	49	54	46	58	56	41	71	55	64
Savukoski	339	85	183	71	12	10	6	14	7	19	17	18	19	24	19	22
Simo	1013	305	505	203	45	38	43	42	42	46	49	56	51	53	62	49
Sodankylä	2557	853	1271	433	108	138	114	95	125	138	135	135	138	145	138	135
Tervola	1001	334	489	178	53	49	43	44	49	47	49	46	55	58	58	52
Tomio - Torneå	5999	1989	2834	1076	259	250	267	292	272	312	337	326	348	360	311	294
Utsjoki	326	78	178	70	16	7	14	7	17	8	9	17	16	22	14	24
Ylitornio - Övertorneå	1350	393	693	264	51	45	48	63	63	65	58	85	73	78	87	75
<b>AHVENANMAA</b>	<b>5968</b>	<b>2153</b>	<b>2931</b>	<b>884</b>	<b>289</b>	<b>310</b>	<b>288</b>	<b>294</b>	<b>338</b>	<b>297</b>	<b>337</b>	<b>338</b>	<b>327</b>	<b>361</b>	<b>341</b>	<b>363</b>
<b>ÅLAND</b>																
Brändö	113	36	67	10	5	4	6	4	7	5	5	10	8	9	9	7
Eckerö	203	65	116	22	7	11	4	9	9	13	12	12	11	20	8	13
Finström	571	216	275	80	28	28	21	37	29	37	36	30	25	33	33	37
Föglö	118	39	58	19	6	3	11	6	3	4	6	3	8	6	7	7
Geta	117	34	62	21	6	3	1	5	6	8	5	7	4	9	7	10
Hammarland	320	118	152	50	15	19	13	13	20	19	19	22	24	18	14	23
Jomala	896	309	442	145	36	47	27	46	54	40	59	59	48	53	58	48
Kumlinge	103	34	55	14	2	5	5	4	3	5	10	8	3	10	8	4
Kökar	70	34	32	4	8	2	3	8	5	3	5	1	7	3	2	4
Lemland	448	168	225	55	18	32	24	15	35	18	28	23	27	28	21	37
Lumparland	91	34	41	16	6	6	6	4	2	6	4	6	4	7	4	4
Maarianhamina - Mariehamn	2177	807	1029	341	125	117	122	112	117	102	112	115	114	117	122	125
Saltvik	401	137	198	66	15	17	24	19	25	16	21	26	18	23	27	16
Sottunga	23	7	12	4	-	-	3	-	-	1	3	-	2	2	1	2
Sund	238	88	121	29	12	10	16	9	19	13	9	14	18	16	16	18
Vårdö	81	27	46	8	2	6	2	3	4	7	3	2	6	7	4	8

														Pojat - Pojkar - Males				Alue Område Area
														Ikä - Ålder - Age				
12	13	14	15	16	17	18	0-18	0-6	7-15	16-18	15	16	17	18				
66	45	61	74	58	51	62	565	173	290	102	37	34	26	42	Ylikiminki			
200	201	201	218	236	214	252	1963	651	942	370	98	136	109	125	Ylivieska			
<b>1213</b>	<b>1249</b>	<b>1332</b>	<b>1376</b>	<b>1485</b>	<b>1416</b>	<b>1301</b>	<b>11071</b>	<b>3407</b>	<b>5486</b>	<b>2178</b>	<b>678</b>	<b>773</b>	<b>733</b>	<b>672</b>	<b>KAINUU</b>			
															<b>KAJANALAND</b>			
57	58	47	60	55	62	39	435	119	236	80	28	29	29	22	Hyytiäinen			
471	498	521	525	613	536	546	4524	1505	2177	842	254	318	261	263	Kajaani - Kajana			
156	156	171	178	189	176	154	1359	378	697	284	93	96	102	86	Kuhmo			
76	60	53	88	76	65	63	569	168	292	109	49	33	35	41	Paltamo			
52	50	69	56	53	58	54	442	130	227	85	31	26	31	28	Puolanka			
25	25	29	26	32	26	24	196	43	107	46	13	17	15	14	Ristijärvi			
139	146	163	164	177	193	141	1322	399	660	263	82	90	99	74	Sotkamo			
138	154	160	161	169	187	187	1245	355	609	281	74	88	98	95	Suomussalmi			
58	54	50	61	62	70	58	554	175	267	112	33	36	41	35	Vaala			
41	46	49	57	59	43	35	425	135	214	76	21	40	22	14	Vuolijoki			
<b>2533</b>	<b>2657</b>	<b>2772</b>	<b>2938</b>	<b>2929</b>	<b>3002</b>	<b>2808</b>	<b>24535</b>	<b>7758</b>	<b>12277</b>	<b>4500</b>	<b>1516</b>	<b>1531</b>	<b>1538</b>	<b>1431</b>	<b>LAPPI</b>			
															<b>LAPPLAND</b>			
39	23	31	29	32	36	25	258	79	127	52	15	20	19	13	Enontekiö - Enontekus			
80	93	111	115	105	103	115	967	294	474	199	65	68	61	70	Inari - Enare			
304	305	296	333	319	323	334	2624	819	1337	468	174	148	159	161	Kemi			
119	144	150	167	153	174	183	1262	353	614	295	86	87	96	112	Kemijärvi			
143	130	146	154	184	165	139	1252	358	652	242	72	98	80	64	Keminmaa			
75	69	71	92	69	74	70	671	232	337	102	44	36	30	36	Kittilä			
59	57	55	75	53	67	61	515	143	269	103	38	31	43	29	Kolari			
36	35	37	48	50	43	31	349	112	172	65	28	28	23	14	Muonio			
12	19	21	23	26	17	19	150	30	83	37	12	14	11	12	Pelkosenniemi			
71	68	75	79	95	75	66	585	157	312	116	42	43	37	36	Pello			
65	79	72	87	83	80	58	603	182	308	115	48	43	40	32	Posio			
102	103	104	126	81	75	83	883	284	470	129	60	46	40	43	Ranua			
316	345	342	373	341	359	287	3235	1083	1624	528	199	183	197	148	Rovaniemen mlk - Rovaniemi lk Rovaniemi			
398	396	465	456	480	555	522	4227	1494	2002	731	223	236	254	241	Salla			
61	68	78	81	72	81	71	556	149	289	118	42	34	46	38	Savukoski			
27	15	20	19	25	24	22	176	38	99	39	10	13	12	14	Smo			
56	49	66	61	82	67	54	513	163	242	108	37	47	36	25	Sodankylä			
135	169	150	126	152	141	140	1279	405	641	233	68	85	69	79	Tervola			
55	46	58	63	77	54	47	509	184	252	93	37	35	29	29	Tornio - Torneå			
279	357	320	339	352	367	357	3085	1005	1524	556	167	189	190	177	Utsjoki			
20	20	20	25	21	27	22	177	36	99	42	17	13	15	14	Ylitornio - Övertorneå			
79	67	82	67	77	95	92	659	178	352	129	32	34	51	44				
<b>310</b>	<b>303</b>	<b>300</b>	<b>288</b>	<b>291</b>	<b>308</b>	<b>285</b>	<b>3082</b>	<b>1075</b>	<b>1524</b>	<b>463</b>	<b>144</b>	<b>139</b>	<b>164</b>	<b>160</b>	<b>AHVENANMAA</b>			
															<b>ÅLAND</b>			
10	3	6	5	5	2	3	59	16	34	7	2	3	1	3	Brändö			
14	11	14	13	8	9	5	102	30	59	13	3	5	6	2	Eckerö			
34	24	31	28	28	22	30	283	105	142	36	18	10	11	15	Finström			
10	5	6	6	4	6	9	62	19	29	14	3	3	5	6	Föglö			
8	8	4	5	12	6	3	62	17	32	13	2	7	4	2	Geta			
12	12	17	10	17	14	19	157	63	68	26	7	8	8	10	Hammarland			
42	49	47	38	45	46	54	478	163	234	79	17	23	25	31	Jomala			
5	4	6	7	7	3	4	68	22	37	9	4	5	2	2	Kumlinge			
6	6	1	2	1	2	1	42	20	20	2	1	-	1	1	Kökar			
21	20	25	23	21	20	14	232	92	113	27	9	8	13	6	Lemland			
5	5	6	-	5	8	3	44	17	17	10	-	4	4	2	Lumparland			
103	114	103	116	104	135	102	1085	389	524	172	61	47	72	53	Maarianhamina - Mariehamn			
25	21	22	20	16	25	25	209	63	113	33	11	8	8	17	Saltvik			
-	2	2	1	2	1	1	8	-	8	-	1	-	-	-	Sottunga			
11	11	5	12	11	7	11	130	45	67	18	7	7	2	9	Sund			
4	8	5	2	5	2	1	43	12	27	4	-	1	2	1	Vårdö			

36. Väestö kielen ja kansalaisuuden mukaan maakunnittain ja kunnittain 31.12.1999

Befolkning efter språk och medborgarskap, landskapsvis och kommunvis 31.12.1999

Language and citizenship of the population by region and municipality 31.12.1999

Alue Område Area	Yhteensä Totalt Total	Äidinkieli - Modersmål - Mother tongue						Ulkomaan kansalaisia - Utländska medborgarskap Foreign citizenship									
		Suomi Finska Finnish		Ruotsal Svenska Swedish		Muu Annat Other		Yhteensä Totalt Total		Ruotsal Sverige Sweden		Venäjä*) Ryssland Russia		Viro Estland Estonia		Somalia Muut Övriga Other	
			%		%		%		%		%		%		%		%
<b>KOKO MAA</b> HELA LANDET WHOLE COUNTRY	5171302	4783224	92,5	292439	5,7	95639	1,8	87680	1,7	7809	21541	10952	4410	43288			
Kaupunkimaiset kunnat Urbana kommuner Urban municipalities	3123190	2892208	92,6	148669	4,8	82313	2,6	74093	2,4	4679	18039	8991	4381	38003			
Taajaan asutut kunnat Tätortskommuner Semi-urban municipalities	853084	795283	93,2	52142	6,1	5659	0,7	5914	0,7	1091	1473	762	6	2582			
Maaseutumaiset kunnat Landsbygdskommuner Rural municipalities	1195028	1095733	91,7	91628	7,7	7667	0,6	7673	0,6	2039	2029	899	23	2683			
<b>MANNER-SUOMI</b> FASTA FINLAND	5145596	4781991	92,9	268335	5,2	95270	1,9	86587	1,7	7007	21526	10842	4410	43002			
<b>UUSIMAA</b> NYLAND	1290618	1135677	88,0	105035	8,1	49906	3,9	43173	3,3	2190	8791	6207	3700	22285			
Kaupunkimaiset kunnat	1129790	1008455	89,3	73356	6,5	47979	4,2	41170	3,6	1873	8480	5890	3699	21228			
Taajaan asutut kunnat	133729	107573	80,4	24521	18,3	1635	1,2	1671	1,2	243	275	269	-	884			
Maaseutumaiset kunnat	27099	19849	72,5	7158	26,4	292	1,1	332	1,2	74	36	48	1	173			
<b>ITÄ-UUSIMAA</b> ÖSTRA NYLAND	89094	56101	63,0	31545	35,4	1448	1,6	1440	1,6	221	205	209	5	800			
Kaupunkimaiset kunnat	52244	32705	62,6	18409	35,2	1130	2,2	1089	2,1	138	160	143	5	643			
Taajaan asutut kunnat	17160	9502	55,4	7477	43,6	181	1,1	196	1,1	40	26	30	-	100			
Maaseutumaiset kunnat	19690	13894	70,6	5659	28,7	137	0,7	155	0,8	43	19	36	-	57			
<b>VARSINAIS-SUOMI</b> EGENTLIGA FINLAND	445542	409908	92,0	26305	5,9	9329	2,1	8880	2,0	750	1622	1021	305	4982			
Kaupunkimaiset kunnat	259393	240761	92,8	10333	4,0	8299	3,2	7718	3,0	464	1645	825	297	4487			
Taajaan asutut kunnat	68214	60845	89,2	6935	10,2	434	0,6	440	0,6	94	52	45	1	248			
Maaseutumaiset kunnat	117935	108302	91,8	9037	7,7	596	0,5	722	0,6	192	125	151	7	247			
<b>SATAKUNTA</b> SATAKUNTA	239350	236938	99,0	794	0,3	1618	0,7	1655	0,7	182	580	327	31	535			
Kaupunkimaiset kunnat	134151	132435	98,7	573	0,4	1143	0,9	1169	0,9	126	399	212	31	401			
Taajaan asutut kunnat	53086	52734	99,3	106	0,2	246	0,5	252	0,5	29	95	57	-	71			
Maaseutumaiset kunnat	52113	51769	99,3	115	0,2	229	0,4	234	0,4	27	86	58	-	63			
<b>KANTA-HÄME</b> EGENTLIGA TAVASTLAND	165190	162944	98,6	528	0,3	1718	1,0	1706	1,0	128	422	393	2	761			
Kaupunkimaiset kunnat	90730	89187	98,3	253	0,3	1290	1,4	1284	1,4	67	355	293	2	567			
Taajaan asutut kunnat	24529	24290	99,0	107	0,4	132	0,5	120	0,5	15	22	45	-	38			
Maaseutumaiset kunnat	49931	49467	99,1	168	0,3	296	0,6	302	0,6	46	45	55	-	156			
<b>PIRKANMAA</b> BIRKALAND	447024	439417	98,3	1533	0,3	6074	1,4	5621	1,3	397	1203	544	102	3375			
Kaupunkimaiset kunnat	315333	308665	97,9	1337	0,4	5331	1,7	4888	1,5	310	1060	455	102	2859			
Taajaan asutut kunnat	58230	57769	99,2	90	0,2	371	0,6	343	0,6	38	60	40	-	205			
Maaseutumaiset kunnat	73481	72983	99,3	108	0,1	372	0,5	392	0,5	49	83	49	-	211			
<b>PÄIJÄT-HÄME</b> PÄIJÄNNE-TAVASTLAND	197347	193779	98,2	519	0,3	3049	1,5	3020	1,5	171	1274	383	17	1175			
Kaupunkimaiset kunnat	118017	115242	97,6	306	0,3	2469	2,1	2451	2,1	106	1083	284	16	962			
Taajaan asutut kunnat	57638	57053	99,0	163	0,3	422	0,7	405	0,7	59	96	63	1	186			
Maaseutumaiset kunnat	21692	21484	99,0	50	0,2	158	0,7	164	0,8	6	95	38	-	27			
<b>KYMENLAAKSO</b> KYMMENTEDALEN	188633	184583	97,9	1658	0,9	2394	1,3	2173	1,2	96	1101	244	32	700			
Kaupunkimaiset kunnat	117589	114909	97,7	849	0,7	1811	1,5	1628	1,4	63	828	166	32	539			
Taajaan asutut kunnat	41172	40718	98,9	105	0,3	349	0,8	343	0,8	25	175	47	-	96			
Maaseutumaiset kunnat	29892	28956	96,9	702	2,3	234	0,8	202	0,7	8	98	31	-	65			
<b>ETELÄ-KARJALA</b> SÖDRA KARELEN	137377	135004	98,3	215	0,2	2158	1,6	2024	1,5	70	1296	138	10	510			
Kaupunkimaiset kunnat	88450	86558	97,9	163	0,2	1729	2,0	1627	1,8	46	1063	105	8	405			
Taajaan asutut kunnat	11091	10919	98,4	14	0,1	158	1,4	136	1,2	3	77	11	2	43			
Maaseutumaiset kunnat	37836	37527	99,2	38	0,1	271	0,7	261	0,7	21	156	22	-	62			

\*) Entinen Neuvostoliitto ja Venäjä  
Det forna Sovjetunionen och Ryssland  
Former Soviet Union and Russia

36. Väestö kielen ja kansalaisuuden mukaan maakunnittain ja kunnittain 31.12.1999  
 Befolkning efter språk och medborgarskap, landskapsvis och kommunvis 31.12.1999  
 Language and citizenship of the population by region and municipality 31.12.1999

(Jatk.)  
 (Forts.)  
 (Cont.)

Alue Område Area	Yhteensä Totalt Total	Äidinkieli - Modersmål - Mother tongue						Ulkomaan kansalaisia - Utländska medborgarskap									
		Suomi Finska Finnish		Ruotsi Svenska Swedish		Muu Annat Other		Yhteensä Totalt Total		Ruotsi Sverige Sweden		Venäjä*) Ryssland Russia		Viro Estland Estonia		Somalia Muut Övriga Other	
		%	%	%	%	%	%	%	%	%	%	%	%	%	%	%	
<b>ETELÄ-SAVO</b>	168770	167061	99,0	214	0,1	1485	0,9	1527	0,9	83	707	123	5	609			
<b>SÖDRA SAVOLAX</b>																	
Kaupunkimaiset kunnat	74030	73033	98,7	96	0,1	901	1,2	888	1,2	29	449	74	3	333			
Taajaan asutut kunnat	7202	7141	99,2	7	0,1	54	0,7	54	0,7	5	1	1	-	47			
Maaseutumaiset kunnat	87538	86887	99,3	111	0,1	540	0,6	585	0,7	49	257	48	2	229			
<b>POHJOIS-SAVO</b>	253792	251475	99,1	231	0,1	2086	0,8	1918	0,8	140	619	188	64	907			
<b>NORRA SAVOLAX</b>																	
Kaupunkimaiset kunnat	133401	131654	98,7	152	0,1	1595	1,2	1423	1,1	60	442	73	62	786			
Taajaan asutut kunnat	27787	27671	99,6	19	0,1	97	0,3	84	0,3	13	29	15	2	25			
Maaseutumaiset kunnat	92604	92150	99,5	60	0,1	394	0,4	411	0,4	67	148	100	-	96			
<b>POHJOIS-KARJALA</b>	172551	170793	99,0	145	0,1	1613	0,9	1565	0,9	100	914	84	13	454			
<b>NORRA KARELEN</b>																	
Kaupunkimaiset kunnat	51514	50554	98,1	49	0,1	911	1,8	847	1,6	23	548	36	10	230			
Taajaan asutut kunnat	33743	33556	99,4	30	0,1	157	0,5	171	0,5	30	84	8	-	49			
Maaseutumaiset kunnat	87294	86683	99,3	66	0,1	545	0,6	547	0,6	47	282	40	3	175			
<b>KESKI-SUOMI</b>	260513	257459	98,8	335	0,1	2719	1,0	2702	1,0	278	894	261	12	1257			
<b>MELLERSTA FINLAND</b>																	
Kaupunkimaiset kunnat	115496	113312	98,1	220	0,2	1964	1,7	1845	1,6	92	591	179	12	971			
Taajaan asutut kunnat	70766	70225	99,2	59	0,1	482	0,7	519	0,7	79	223	39	-	178			
Maaseutumaiset kunnat	74251	73922	99,6	56	0,1	273	0,4	338	0,5	107	80	43	-	108			
<b>ETELÄ-POHJANMAA</b>	196795	195588	99,4	485	0,2	722	0,4	818	0,4	201	214	134	-	269			
<b>SÖDRA ÖSTERBOTTEN</b>																	
Kaupunkimaiset kunnat	30051	29785	99,0	54	0,2	232	0,8	225	0,7	30	46	47	-	102			
Taajaan asutut kunnat	80631	80271	99,6	120	0,1	240	0,3	296	0,4	84	79	36	-	97			
Maaseutumaiset kunnat	86113	85552	99,3	311	0,4	250	0,3	297	0,3	87	89	51	-	70			
<b>POHJANMAA</b>	173533	79994	46,1	91138	52,5	2401	1,4	2970	1,7	824	263	97	60	1726			
<b>ÖSTERBOTTEN</b>																	
Kaupunkimaiset kunnat	77891	50328	64,6	25864	33,2	1699	2,2	1808	2,3	312	226	61	55	1154			
Taajaan asutut kunnat	23970	11584	48,3	12241	51,1	145	0,6	219	0,9	93	11	1	-	114			
Maaseutumaiset kunnat	71672	18082	25,2	53033	74,0	557	0,8	943	1,3	419	26	35	5	458			
<b>KESKI-POHJANMAA</b>	71646	64324	89,8	6873	9,6	449	0,6	532	0,7	135	113	62	-	222			
<b>MELLERSTA ÖSTERBOTTEN</b>																	
Kaupunkimaiset kunnat	35492	28586	80,5	6586	18,6	320	0,9	336	0,9	57	68	30	-	181			
Taajaan asutut kunnat	6175	6130	99,3	21	0,3	24	0,4	40	0,6	16	5	10	-	9			
Maaseutumaiset kunnat	29979	29608	98,8	268	0,9	105	0,4	156	0,5	62	40	22	-	32			
<b>POHJOIS-POHJANMAA</b>	362388	359308	99,2	435	0,1	2645	0,7	2599	0,7	435	555	136	46	1427			
<b>NORRA ÖSTERBOTTEN</b>																	
Kaupunkimaiset kunnat	170387	168139	98,7	285	0,2	1963	1,2	1790	1,1	198	331	70	41	1150			
Taajaan asutut kunnat	96272	95803	99,5	92	0,1	377	0,4	448	0,5	138	119	36	-	155			
Maaseutumaiset kunnat	95729	95366	99,6	58	0,1	305	0,3	361	0,4	99	105	30	5	122			
<b>KAINUU</b>	91081	90469	99,3	62	0,1	550	0,6	533	0,6	38	279	21	-	195			
<b>KAJANALAND</b>																	
Kaupunkimaiset kunnat	36373	36102	99,3	36	0,1	235	0,6	208	0,6	14	104	7	-	83			
Maaseutumaiset kunnat	54708	54367	99,4	28	-	315	0,6	325	0,6	24	175	14	-	112			
<b>LAPPI</b>	194352	191169	98,4	287	0,1	2896	1,5	1731	0,9	568	274	70	6	813			
<b>LAPPLAND</b>																	
Kaupunkimaiset kunnat	82386	81186	98,5	130	0,2	1070	1,3	1138	1,4	286	152	35	6	659			
Taajaan asutut kunnat	41689	41499	99,5	35	0,1	155	0,4	177	0,4	87	44	9	-	37			
Maaseutumaiset kunnat	70277	68484	97,4	122	0,2	1671	2,4	416	0,6	195	78	26	-	117			
<b>AHVENANMAA</b>	25706	1233	4,8	24104	93,8	369	1,4	1093	4,3	802	15	10	-	266			
<b>ÅLAND</b>																	
Kaupunkimaiset kunnat	10492	632	6,0	9618	91,7	242	2,3	563	5,4	385	9	6	-	163			
Maaseutumaiset kunnat	15214	601	4,0	14486	95,2	127	0,8	530	3,5	417	6	4	-	103			
<b>UUSIMAA</b>	1280616	1135677	88,0	105035	8,1	49906	3,9	43173	3,3	2190	8791	6207	3700	22285			
<b>NYLAND</b>																	
<b>Pääkaupunkiseutu - Huvudstadsregion</b>	945725	835459	88,3	65612	6,9	44654	4,7	38429	4,1	1661	7901	5508	3462	19897			
Esbo - Esbo	209667	181952	86,8	19824	9,5	7891	3,8	6674	3,2	323	1104	715	548	3984			
Hanko - Hangö	10184	5411	53,1	4650	45,7	123	1,2	124	1,2	30	40	3	-	51			
Helsinki - Helsingfors	551123	485130	88,0	38362	6,6	29631	5,4	25884	4,7	1130	5564	4027	2102	13061			
Hyvinkää - Hyvinge	42325	41237	97,4	289	0,6	819	1,9	688	1,6	28	166	100	16	378			
Inkoo - Ingå	4838	1633	33,8	3133	64,8	72	1,5	88	1,8	25	4	2	-	57			
Jänvenpää - Träskända	35459	34387	97,0	332	0,9	740	2,1	526	1,5	42	87	42	73	282			
Karjaa - Karls	8787	3211	36,5	5421	61,7	155	1,8	169	1,9	33	20	4	-	112			
Karjalohja - Karlslojo	1413	1355	95,9	34	2,4	24	1,7	17	1,2	-	2	10	-	5			
Karkkila - Högfors	8741	8631	98,7	47	0,5	63	0,7	72	0,8	4	11	26	-	31			
Kauniainen - Grankulla	8549	4900	57,3	3396	39,7	253	3,0	236	2,8	28	19	12	-	177			
Kerava - Kervo	30137	28973	96,1	376	1,2	788	2,6	640	2,1	30	114	88	72	336			
Kirkkonummi - Kyrkslätt	29275	22588	77,2	6082	20,8	605	2,1	609	2,1	76	104	105	-	324			
Lohja - Lojo	34792	32755	94,1	1528	4,4	509	1,5	473	1,4	50	119	86	73	145			



36. Väestö kielen ja kansalaisuuden mukaan maakunnittain ja kunnittain 31.12.1999  
 Befolkning efter språk och medborgarskap, landskapsvis och kommunvis 31.12.1999  
 Language and citizenship of the population by region and municipality 31.12.1999

(Jatk.)  
 (Forts.)  
 (Cont.)

Alue Område Area	Yhteensä Totalt Total	Äidinkieli - Modersmål - Mother tongue						Utkomman kansalaisala - Utländska medborgarskap						
		Suomi		Ruotsi		Muut		Foreign citizenship						
		Finska Finnish	%	Svenska Swedish	%	Annat Other	%	Totalt Total	%	Ruotsi Sweden	Venäjä* Russia	Viro Estonia	Somalia	Muut Övriga Other
Mäntsälä	16363	16168	98,8	120	0,7	75	0,5	69	0,4	5	13	23	-	28
Nummi-Pusula	5911	5821	98,5	51	0,9	39	0,7	38	0,8	5	7	10	-	14
Nummijärvi	32335	31648	97,9	376	1,2	311	1,0	251	0,8	21	67	49	-	114
Pohja - Pojo	4960	2919	58,9	1972	39,8	69	1,4	89	1,8	26	9	5	-	49
Pomainen - Borgnäs	4041	3949	97,7	69	1,7	23	0,6	22	0,5	3	1	9	-	9
Sammatti	1222	1198	98,0	7	0,6	17	1,4	17	1,4	1	2	9	-	5
Suunto - Sjundeå	4714	2774	58,8	1892	40,1	48	1,0	63	1,3	14	11	3	1	34
Tammisaari - Ekenäs	14617	2347	16,1	12053	82,5	217	1,5	287	2,0	87	10	20	-	170
Tuusula - Tusby	31168	30233	97,0	589	1,9	346	1,1	290	0,9	32	53	63	3	139
Vantaa - Vanda	176386	163477	92,7	6030	3,4	6879	3,9	5635	3,2	180	1214	754	812	2675
Vihri - Vichris	23611	22980	97,3	422	1,8	209	0,9	214	0,9	17	50	42	-	105
<b>ITÄ-UUSIMAA</b>	<b>69094</b>	<b>56101</b>	<b>81,0</b>	<b>31545</b>	<b>35,4</b>	<b>1448</b>	<b>1,6</b>	<b>1440</b>	<b>1,6</b>	<b>221</b>	<b>205</b>	<b>209</b>	<b>5</b>	<b>600</b>
<b>ÖSTRA NYLAND</b>														
Askola	4360	4215	96,7	107	2,5	38	0,9	36	0,8	11	9	3	-	13
Lapinjärvi - Lappträsk	3058	1963	64,2	1068	34,9	27	0,9	34	1,1	13	-	11	-	10
Liljendal	1456	256	17,6	1191	81,8	9	0,6	17	1,2	6	1	-	-	10
Loviisa - Lovisa	7628	4471	58,6	3041	39,9	116	1,5	136	1,8	26	33	29	-	48
Myrskylä - Mörskom	2038	1782	87,5	241	11,8	13	0,6	16	0,8	2	-	9	-	5
Pemaja - Pernå	3804	1351	35,5	2432	63,9	21	0,6	32	0,8	10	6	5	-	11
Porvoo - Borgå	44616	28234	63,3	15368	34,4	1014	2,3	953	2,1	112	127	114	5	595
Pukkiä	1944	1820	93,6	13	0,7	11	0,6	9	0,5	-	1	2	-	6
Ruotsinpyhtää - Strömfors	3032	2407	79,4	607	20,0	18	0,6	11	0,4	1	2	6	-	2
Sipoo - Sibbo	17160	9502	55,4	7477	43,6	181	1,1	186	1,1	40	26	30	-	100
<b>VARSINAIS-SUOMI</b>	<b>445542</b>	<b>409908</b>	<b>92,0</b>	<b>26305</b>	<b>5,9</b>	<b>9329</b>	<b>2,1</b>	<b>8880</b>	<b>2,0</b>	<b>750</b>	<b>1822</b>	<b>1021</b>	<b>305</b>	<b>4982</b>
<b>EGENTLIGA FINLAND</b>														
Alastaro	3122	3111	99,6	5	0,2	6	0,2	12	0,4	6	3	3	-	-
Askainen - Villnäs	918	906	98,7	10	1,1	2	0,2	5	0,5	4	-	-	-	1
Aura	3316	3293	99,0	12	0,4	21	0,6	21	0,6	2	3	10	-	6
Dragsfjärd	3555	814	22,9	2723	76,6	18	0,5	59	1,7	39	-	2	-	18
Hallikko	6879	6716	98,2	82	0,9	81	0,9	79	0,9	5	22	17	-	35
Houtskari - Houtskär	703	77	11,0	625	88,9	1	0,1	5	0,7	5	-	-	-	-
Inö	242	47	19,4	195	80,8	-	-	3	1,2	3	-	-	-	-
Kaarina - St Karina	18854	18827	99,8	755	3,8	272	1,4	210	1,1	20	40	11	-	139
Karinainen	2432	2420	99,5	6	0,2	6	0,2	9	0,4	1	2	1	-	5
Kemiö - Kimito	3318	1096	33,0	2199	66,3	23	0,7	49	1,5	26	2	2	-	19
Kiikala	1897	1870	98,6	14	0,7	13	0,7	15	0,8	1	3	3	-	8
Kisko	1949	1919	98,5	7	0,4	23	1,2	22	1,1	2	9	9	-	2
Korpoo - Korpo	1000	267	26,7	731	73,1	2	0,2	6	0,6	4	-	1	-	1
Koski Ti	2572	2556	99,4	7	0,3	9	0,3	8	0,3	1	-	5	-	2
Kustavi - Gustavs	1019	994	97,5	15	1,5	10	1,0	10	1,0	2	3	3	-	2
Kuusjoki	1860	1838	98,8	9	0,5	13	0,7	7	0,4	-	2	4	-	1
Laitila	8870	8812	99,3	17	0,2	41	0,5	46	0,5	11	11	10	-	14
Lemu	1432	1427	99,7	5	0,3	-	-	-	-	-	-	-	-	-
Lieto - Lundo	13845	13611	98,3	129	0,9	105	0,8	91	0,7	5	12	14	1	59
Loimaa	7074	7007	99,1	4	0,1	63	0,9	57	0,8	3	14	16	-	24
Loimaan kunta - Loimaa kommun	6152	6122	99,5	10	0,2	20	0,3	20	0,3	1	6	8	-	5
Marttila	2123	2113	99,5	5	0,2	5	0,2	9	0,4	5	2	-	-	2
Masku	5239	5187	98,6	55	1,0	17	0,3	22	0,4	9	-	1	-	12
Mellilä	1290	1282	99,4	3	0,2	5	0,4	7	0,5	2	3	1	-	1
Merimasku	1384	1357	98,0	17	1,2	10	0,7	6	0,4	1	1	3	-	1
Mietoinen	1730	1711	98,9	7	0,4	12	0,7	8	0,5	-	2	3	-	3
Muurila	1414	1400	99,0	7	0,5	7	0,5	8	0,4	-	-	3	-	3
Mynämäki	6109	6074	99,4	20	0,3	15	0,2	21	0,3	8	6	1	-	6
Naantali - Nädendal	13037	12740	97,7	214	1,6	83	0,6	74	0,6	22	9	12	-	31
Nauvo - Nagu	1446	351	24,3	1085	75,0	10	0,7	15	1,0	6	1	1	-	7
Nousiainen - Nousis	4159	4122	99,1	27	0,6	10	0,2	23	0,6	11	5	1	-	6
Onpää	1359	1349	99,3	-	-	10	0,7	4	0,3	1	-	2	-	1
Paimio - Pemar	9797	9680	98,6	60	0,6	77	0,8	53	0,5	3	6	11	-	33
Parainen - Pargas	11981	5318	44,4	6556	54,7	107	0,9	128	1,1	48	2	2	-	76
Perniö - Bjärnä	6257	6113	97,7	86	1,4	58	0,9	62	1,0	7	7	7	7	34
Pertteli	3658	3618	98,9	24	0,7	16	0,4	16	0,4	-	1	11	-	4
Piikkiö - Pikis	6505	6370	97,9	91	1,4	44	0,7	39	0,6	4	4	2	-	29
Pyhäranta	2320	2311	99,6	5	0,2	4	0,2	10	0,4	4	4	-	-	2
Pöytyä	3752	3724	99,3	11	0,3	17	0,5	20	0,5	4	7	6	-	3
Raisio - Reso	23122	22328	96,6	302	1,3	492	2,1	445	1,9	23	58	22	-	344
Rusko	3268	3216	98,4	37	1,1	15	0,5	9	0,3	-	1	1	-	7
Rymättylä - Rimto	1953	1926	98,6	19	1,0	8	0,4	7	0,4	3	-	1	-	3
Saio	24199	23294	96,3	181	0,7	724	3,0	727	3,0	13	293	111	5	305
Sauvo - Segu	2856	2781	97,4	51	1,8	24	0,8	23	0,8	2	7	3	-	11
Somero	9799	9715	99,1	26	0,3	58	0,6	70	0,7	13	11	28	-	18

36. Väestö kielen ja kansalaisuuden mukaan maakunnittain ja kunnittain 31.12.1999  
 Befolkning efter språk och medborgarskap, landskapsvis och kommunvis 31.12.1999  
 Language and citizenship of the population by region and municipality 31.12.1999

(Jatk.)  
 (Forts.)  
 (Cont.)

Alue Område Area	Yhteensä Totalt Total	Äidinkieli - Modersmål - Mother tongue						Ulkomaan kansalaisia - Utländska medborgarskap Foreign citizenship							
		Suomi		Ruotsi		Muu		Yhteensä Totalt Total	%	Ruotsi Sverige Sweden	Venäjä*) Ryssland Russia	Viro Estland Estonia	Somalla	Muut Övriga Other	
		Finska Finnish	%	Svenska Swedish	%	Annat Other	%								
Suomusjärvi	1341	1323	98,7	11	0,8	7	0,5	7	0,5	-	3	2	-	2	
Särksälö - Finby	764	660	86,4	97	12,7	7	0,9	5	0,7	1	-	2	-	2	
Taivassalo - Tövsala	1846	1825	98,9	12	0,7	9	0,5	10	0,5	1	1	6	-	2	
Tarvasjoki	1930	1918	99,4	4	0,2	8	0,4	8	0,4	5	-	-	-	3	
Turku - Åbo	172107	156565	91,0	8877	5,2	6665	3,9	6205	3,6	383	1233	653	292	3644	
Uusikaupunki - Nystad	17216	17074	99,2	82	0,5	60	0,3	83	0,5	23	17	6	-	37	
Vahto	1784	1772	99,3	10	0,6	2	0,1	1	0,1	-	1	-	-	-	
Vehmeä	2515	2505	99,6	7	0,3	3	0,1	4	0,2	-	1	-	-	3	
Velkua	256	254	99,2	1	0,4	1	0,4	1	0,4	-	-	-	-	1	
Västernärjed	836	88	10,5	748	89,2	2	0,2	8	1,0	5	-	-	-	3	
Yläne	2181	2164	99,2	9	0,4	8	0,4	10	0,5	2	6	-	-	2	
<b>SATAKUNTA</b>	<b>239350</b>	<b>236938</b>	<b>99,0</b>	<b>794</b>	<b>0,3</b>	<b>1618</b>	<b>0,7</b>	<b>1655</b>	<b>0,7</b>	<b>182</b>	<b>580</b>	<b>327</b>	<b>31</b>	<b>535</b>	
<b>SATAKUNTA</b>															
Eura	9524	9434	99,1	33	0,3	57	0,6	51	0,5	3	11	21	-	16	
Eurajoki - Euramäkinne	5829	5898	99,5	14	0,2	17	0,3	20	0,3	3	1	10	-	6	
Harjavalta	8003	7946	99,3	17	0,2	40	0,5	46	0,6	6	5	13	-	22	
Honkajoki	2201	2192	99,6	8	0,4	1	-	3	0,1	2	-	1	-	-	
Huittinen	9265	9184	99,1	2	-	79	0,9	86	0,9	14	45	6	-	21	
Jämijärvi	2351	2343	99,7	1	-	7	0,3	7	0,3	-	1	5	-	1	
Kankaanpää	13159	13089	99,5	13	0,1	57	0,4	54	0,4	2	18	15	-	19	
Karvia	3059	3047	99,6	1	-	11	0,4	13	0,4	1	8	1	-	3	
Kirkoinen	1347	1339	99,4	-	-	8	0,6	1	0,1	-	-	-	-	1	
Kuukainen	3597	3574	99,4	6	0,2	17	0,5	24	0,7	3	8	3	-	10	
Kodisjoki	527	523	99,2	3	0,6	1	0,2	1	0,2	-	1	-	-	-	
Kokemäki - Kumo	8816	8781	99,6	6	0,1	29	0,3	35	0,4	2	14	9	-	10	
Kullaa	1677	1670	99,6	3	0,2	4	0,2	6	0,4	3	-	1	-	2	
Köyliö - Kjulo	3087	3049	99,4	5	0,2	13	0,4	13	0,4	-	1	5	-	7	
Lappi	3312	3305	99,8	3	0,1	4	0,1	3	0,1	2	-	-	-	1	
Lavia	2419	2407	99,5	4	0,2	6	0,3	9	0,4	1	7	1	-	-	
Luvia	3324	3274	98,5	29	0,9	21	0,6	18	0,5	1	5	-	-	12	
Merikarvia - Saastmola	3870	3838	99,2	13	0,3	19	0,5	15	0,4	1	5	6	-	3	
Nakkila	6111	6079	99,5	21	0,3	11	0,2	16	0,3	6	6	3	-	1	
Noormarkku - Normark	6211	6167	99,3	31	0,5	13	0,2	10	0,2	2	1	3	-	4	
Pomarcku - Pärmark	2692	2673	99,3	2	0,1	17	0,6	15	0,6	2	9	2	-	2	
Pon - Björneborg	76220	75166	98,6	371	0,5	683	0,9	685	0,9	73	286	92	31	203	
Punkalaidun	3770	3734	99,0	5	0,1	31	0,8	23	0,6	1	12	6	-	4	
Rauma - Raumo	37418	36907	98,6	151	0,4	360	1,0	383	1,0	43	88	102	-	150	
Säkkinen	2002	1991	99,5	5	0,2	6	0,3	12	0,6	4	1	5	-	2	
Säkylä	5195	5165	99,4	9	0,2	21	0,4	28	0,5	2	14	7	-	5	
Ulvila - Ulvsby	12510	12416	99,2	34	0,3	60	0,5	55	0,4	4	20	5	-	26	
Vampula	1774	1747	98,5	4	0,2	23	1,3	23	1,3	1	13	5	-	4	
<b>KANTA-HÄME</b>	<b>165190</b>	<b>162944</b>	<b>98,6</b>	<b>528</b>	<b>0,3</b>	<b>1718</b>	<b>1,0</b>	<b>1708</b>	<b>1,0</b>	<b>128</b>	<b>422</b>	<b>393</b>	<b>2</b>	<b>761</b>	
<b>EGENTLIGA TAVASTLAND</b>															
Forsåa	18644	18377	98,6	46	0,2	221	1,2	213	1,1	10	80	69	-	54	
Hattula	9120	9045	99,2	43	0,5	32	0,4	27	0,3	7	6	6	-	8	
Hauho	3956	3903	98,7	15	0,4	38	1,0	41	1,0	2	4	15	-	20	
Hausjärvi	8097	7995	98,7	36	0,4	66	0,8	51	0,6	3	7	5	-	36	
Humppila	2590	2570	99,2	9	0,3	11	0,4	16	0,6	10	1	2	-	3	
Hämeenlinna - Tavastehus	45980	45137	98,2	120	0,3	723	1,6	757	1,6	42	182	171	1	361	
Janakkala	15409	15245	98,9	64	0,4	100	0,6	93	0,6	8	16	39	-	30	
Jokioinen - Jockis	5659	5627	99,4	13	0,2	19	0,3	25	0,4	8	6	1	-	10	
Kalvola	3399	3358	98,8	22	0,6	19	0,6	24	0,7	6	2	9	-	7	
Lammi	5685	5646	99,3	14	0,2	25	0,4	22	0,4	1	7	6	-	8	
Loppi	7501	7425	99,0	23	0,3	53	0,7	47	0,6	2	9	6	-	30	
Renko	2349	2320	98,8	7	0,3	22	0,9	25	1,1	2	6	8	-	9	
Riihimäki	26106	25673	98,3	87	0,3	346	1,3	314	1,2	15	93	53	1	152	
Tammela	6357	6322	99,4	15	0,2	20	0,3	25	0,4	6	-	2	-	17	
Tuulos	1581	1572	99,4	3	0,2	6	0,4	7	0,4	-	3	-	-	4	
Ypäjä	2757	2729	99,0	11	0,4	17	0,6	19	0,7	6	-	1	-	12	
<b>PIRKANMAA</b>	<b>447024</b>	<b>439417</b>	<b>98,3</b>	<b>1533</b>	<b>0,3</b>	<b>6074</b>	<b>1,4</b>	<b>5621</b>	<b>1,3</b>	<b>397</b>	<b>1203</b>	<b>544</b>	<b>102</b>	<b>3375</b>	
<b>BIRKALAND</b>															
Hämeenkyrö - Tavastkyro	9904	9856	99,5	14	0,1	34	0,3	24	0,2	-	7	5	-	12	
Ikaalinen - Ikaalis	7795	7756	99,5	12	0,2	27	0,3	34	0,4	5	6	9	-	14	
Juupajoki	2400	2389	99,5	3	0,1	8	0,3	8	0,3	2	4	-	-	2	
Kangasala	21919	21841	98,7	71	0,3	207	0,9	200	0,9	24	31	13	-	132	
Kihniö	2455	2448	99,7	1	-	6	0,2	8	0,3	2	3	2	-	1	

36. Väestö kielen ja kansalaisuuden mukaan maakunnittain ja kunnittain 31.12.1999  
 Befolkning efter språk och medborgarskap, landskapsvis och kommunvis 31.12.1999  
 Language and citizenship of the population by region and municipality 31.12.1999

(Jatk.)  
 (Forts.)  
 (Cont.)

Alue Område Area	Yhteensä Totalt Total	Äidinkieli - Modersmål - Mother tongue						Ulkomaan kansalaisia - Utländska medborgarskap Foreign citizenship							
		Suomi Finska Finnish		Ruotsi Svenska Swedish		Muu Annat Other		Yhteensä Totalt Total		Ruotsi Sverige Sweden	Venäjä* Ryssland Russia	Viro Estland Estonia	Somalia	Muut Övriga Other	
		%	%	%	%	%	%	%	%	%	%	%	%	%	
Kuhmalahti	1124	1119	99,8	1	0,1	4	0,4	5	0,4	1	-	4	-	-	
Kuorevesi	2819	2814	99,8	-	-	5	0,2	6	0,2	3	2	-	-	1	
Kuru	2886	2867	99,3	2	0,1	17	0,6	18	0,6	3	7	-	-	8	
Kytömäkoski	2675	2640	98,7	6	0,2	29	1,1	17	0,6	-	1	1	-	15	
Lempäälä	15964	15757	98,7	44	0,3	163	1,0	155	1,0	9	17	3	-	126	
Luopionen	2405	2391	99,4	2	0,1	12	0,5	9	0,4	2	5	2	-	-	
Längelmäki	1787	1788	99,5	3	0,2	6	0,3	5	0,3	2	2	1	-	-	
Mouhijärvi	2913	2901	99,6	6	0,2	6	0,2	4	0,1	-	-	1	-	3	
Mänttä	7077	7020	99,2	21	0,3	36	0,5	47	0,7	12	5	6	-	24	
Nokia	26691	26431	99,0	73	0,3	167	0,7	163	0,6	21	49	24	-	69	
Orvesi	8898	8850	99,5	13	0,1	35	0,4	36	0,4	7	4	5	-	20	
Parkano	7947	7897	99,4	6	0,1	44	0,6	50	0,6	9	10	12	-	19	
Pirkkala - Burkala	12358	12152	98,3	49	0,4	157	1,3	145	1,2	14	12	11	-	108	
Palkane	4230	4205	99,4	13	0,3	12	0,3	13	0,3	3	3	2	-	5	
Ruovesi	5761	5659	98,2	12	0,2	90	1,6	95	1,6	2	3	1	-	89	
Sahalahti	2242	2229	99,4	2	0,1	11	0,5	11	0,5	-	3	1	-	7	
Suodennemi	1466	1461	99,7	1	0,1	4	0,3	7	0,5	3	-	1	-	3	
Tampere - Tammerfors	163174	167740	97,2	995	0,5	4439	2,3	4053	2,1	186	892	382	101	2492	
Toijala	8060	8013	99,4	6	0,1	41	0,5	31	0,4	7	6	4	-	14	
Urjala	5714	5678	99,4	8	0,1	28	0,5	23	0,4	2	9	4	-	8	
Vaikeakoski	20626	20459	99,2	49	0,2	118	0,6	89	0,4	7	28	4	-	50	
Vammala	15517	15409	99,3	13	0,1	95	0,6	78	0,5	13	22	15	-	28	
Vesilahti	3391	3379	99,6	5	0,1	7	0,2	5	0,1	-	-	1	-	4	
Vilala	5219	5177	99,2	12	0,2	30	0,6	35	0,7	13	8	2	-	12	
Viljakkala	1975	1957	99,1	6	0,3	12	0,6	10	0,5	-	4	-	-	6	
Vitppula	5856	5839	99,7	2	-	15	0,3	25	0,4	9	1	6	-	9	
Virtat - Virdöls	8442	8393	99,4	9	0,1	40	0,5	46	0,5	5	6	7	-	28	
Ylöjärvi	20209	20032	99,1	61	0,3	116	0,6	123	0,6	26	29	9	1	58	
Äetsä	5115	5070	99,1	12	0,2	33	0,6	43	0,8	5	24	6	-	8	
<b>PÄIJÄT-HÄME</b>	<b>197347</b>	<b>193779</b>	<b>98,2</b>	<b>519</b>	<b>0,3</b>	<b>3049</b>	<b>1,5</b>	<b>3020</b>	<b>1,5</b>	<b>171</b>	<b>1274</b>	<b>383</b>	<b>17</b>	<b>1175</b>	
<b>PÄIJÄNNE-TAVASTLAND</b>															
Artjärvi - Artsjö	1577	1561	99,0	11	0,7	5	0,3	4	0,3	1	1	1	-	1	
Asikkala	8636	8550	99,0	22	0,3	64	0,7	68	0,8	19	20	8	-	21	
Hartola	3894	3875	99,5	2	0,1	17	0,4	19	0,5	1	5	4	-	9	
Hennola	21351	21094	98,8	36	0,2	221	1,0	247	1,2	21	118	53	-	55	
Hollola	20164	19958	99,0	50	0,2	156	0,8	136	0,7	18	14	18	-	86	
Hameenkoski	2220	2210	99,5	3	0,1	7	0,3	8	0,4	2	1	2	-	3	
Kärkölä	5010	4919	98,2	11	0,2	80	1,6	87	1,7	1	66	16	-	4	
Lahti - Lahts	96866	94148	97,4	270	0,3	2248	2,3	2204	2,3	85	965	231	16	907	
Nastola	14757	14627	99,1	36	0,2	94	0,6	98	0,7	14	31	14	1	38	
Orsmattila	14081	13918	98,8	55	0,4	108	0,8	103	0,7	8	31	23	-	41	
Padasjoki	3988	3956	99,2	15	0,4	17	0,4	14	0,4	1	4	6	-	3	
Sysmä	5003	4963	99,2	8	0,2	32	0,6	32	0,6	-	18	7	-	7	
<b>KYMENLAAKSO</b>	<b>188633</b>	<b>184583</b>	<b>97,9</b>	<b>1656</b>	<b>0,9</b>	<b>2394</b>	<b>1,3</b>	<b>2173</b>	<b>1,2</b>	<b>96</b>	<b>1101</b>	<b>244</b>	<b>32</b>	<b>700</b>	
<b>KYMMENEDALEN</b>															
Anjalankoski	17727	17552	99,0	40	0,2	135	0,8	143	0,8	9	83	14	-	37	
Elimäki	8617	8520	98,9	55	0,6	42	0,5	32	0,4	-	21	3	-	8	
Hamina - Fredrikshamn	9882	9693	98,1	39	0,4	150	1,5	146	1,5	3	108	8	-	29	
Iitti	7511	7422	98,8	23	0,3	66	0,9	61	0,8	1	22	19	-	19	
Jaala	1995	1986	99,5	3	0,2	6	0,3	6	0,3	-	1	-	-	5	
Kotka	55238	53844	97,5	590	1,1	804	1,5	708	1,3	25	279	73	32	299	
Kouvola	31614	30795	97,4	121	0,4	698	2,2	645	2,0	29	382	71	-	153	
Kuusankoski	20835	20577	98,8	99	0,5	159	0,8	129	0,6	6	51	14	-	58	
Miehikkälä	2574	2548	99,0	4	0,2	22	0,9	21	0,8	1	18	-	-	2	
Pyhtää - Pyttis	5277	4631	87,6	600	11,4	46	0,9	33	0,6	5	10	2	-	16	
Vaivasaari	11341	11218	98,9	38	0,3	85	0,7	85	0,7	6	33	11	-	35	
Vehkalahti - Veckelax	12104	11948	98,7	27	0,2	129	1,1	115	1,0	10	59	22	-	24	
Virolahti	3918	3849	98,2	17	0,4	52	1,3	49	1,3	1	26	7	-	15	
<b>ETELÄ-KARJALA</b>	<b>137377</b>	<b>135004</b>	<b>98,3</b>	<b>215</b>	<b>0,2</b>	<b>2158</b>	<b>1,6</b>	<b>2024</b>	<b>1,5</b>	<b>70</b>	<b>1296</b>	<b>138</b>	<b>10</b>	<b>510</b>	
<b>SÖDRA KARELEN</b>															
Imatra	30867	30422	98,6	40	0,1	405	1,3	374	1,2	15	271	16	1	71	
Joutseno	11091	10919	98,4	14	0,1	158	1,4	136	1,2	3	77	11	2	43	
Lappeenranta - Villmanstrand	57583	56136	97,5	123	0,2	1324	2,3	1253	2,2	31	792	89	7	334	
Lemi	3130	3092	98,8	3	0,1	35	1,1	35	1,1	1	26	1	-	7	
Luumäki	5326	5266	98,8	9	0,2	53	1,0	57	1,1	7	37	6	-	7	
Parkkala	4689	4669	99,6	3	0,1	17	0,4	17	0,4	1	11	1	-	4	
Rautjärvi	4693	4664	99,4	4	0,1	25	0,5	21	0,4	6	9	-	-	6	
Ruokolahti	6283	6237	99,3	4	0,1	42	0,7	33	0,5	1	21	2	-	9	

36. Väestö kielen ja kansalaisuuden mukaan maakunnittain ja kunnittain 31.12.1999  
 Befolkning efter språk och medborgarskap, landskapsvis och kommunvis 31.12.1999  
 Language and citizenship of the population by region and municipality 31.12.1999

(Jatk.)  
 (Forts.)  
 (Cont.)

Alue Område Area	Yhteensä Totalt	Äidinkieli - Modersmål - Mother tongue						Ulkomaan kansalaisia - Utländska medborgarskap						
		Suomi Finska		Ruotsi Svenska		Muu Annat		Foreign citizenship						
			%		%		%	Totalt	%	Ruotsi Sweden	Venäjä*) Ryssland	Viro Estland	Somalit Somalia	Muut Övriga
Saan	1554	1545	99,4	1	0,1	8	0,5	8	0,5	-	5	1	-	2
Savitaipale	4432	4409	99,5	5	0,1	18	0,4	16	0,4	2	7	2	-	5
Suomenniemi	852	845	99,2	-	-	7	0,8	9	1,1	-	1	3	-	5
Tapalsaari	4704	4641	98,7	5	0,1	58	1,2	58	1,2	2	34	6	-	16
Uukuniemi	589	584	99,2	3	0,5	2	0,3	2	0,3	-	2	-	-	-
Ylämaa	1582	1575	99,6	1	0,1	6	0,4	5	0,3	1	3	-	-	1
<b>ETELÄ-SAVO</b>	<b>168770</b>	<b>167061</b>	<b>99,0</b>	<b>214</b>	<b>0,1</b>	<b>1495</b>	<b>0,9</b>	<b>1527</b>	<b>0,9</b>	<b>83</b>	<b>707</b>	<b>123</b>	<b>5</b>	<b>609</b>
<b>SÖDRA SAVOLAX</b>														
Anittola	1879	1871	99,6	-	-	8	0,4	9	0,5	2	-	-	-	7
Enonkoski	1909	1900	99,5	1	0,1	8	0,4	11	0,6	-	1	6	-	4
Haukivuon	2506	2443	97,5	3	0,1	60	2,4	62	2,5	2	9	1	-	50
Heinävesi	4687	4684	99,5	3	0,1	20	0,4	19	0,4	4	5	-	-	10
Hirvensalmi	2683	2665	99,3	8	0,3	10	0,4	12	0,4	5	2	1	-	4
Joroinen - Jorvis	5937	5890	99,2	19	0,3	28	0,5	29	0,5	6	6	6	-	11
Juva	7827	7770	99,3	13	0,2	44	0,6	52	0,7	6	28	9	-	11
Jäppilä	1661	1658	99,8	1	0,1	2	0,1	2	0,1	2	-	-	-	-
Kangaslampi	1684	1658	99,6	-	-	6	0,4	7	0,4	1	2	1	-	3
Kangasniemi	6730	6698	99,5	8	0,1	24	0,4	17	0,3	1	5	1	-	10
Kerimäki	6207	6164	99,3	4	0,1	39	0,6	36	0,6	3	26	2	-	5
Mikkeli - S:t Michel	32828	32307	98,4	50	0,2	469	1,4	478	1,5	11	243	54	3	167
Mikkelin mik - S:t Michels tk	11984	11902	99,5	7	0,1	55	0,5	47	0,4	2	19	1	2	23
Märtyrharju	7202	7141	99,2	7	0,1	54	0,7	54	0,7	5	1	1	-	47
Pertunmaa	2160	2144	99,3	5	0,2	11	0,5	9	0,4	-	5	-	-	4
Pieksämäen mik - Pieksämäki tk	6364	6338	99,6	6	0,1	20	0,3	17	0,3	2	8	-	-	7
Pieksämäki	13102	12996	99,2	8	0,1	98	0,7	92	0,7	4	43	4	-	41
Punkaharju	4356	4312	99,0	5	0,1	39	0,9	68	1,6	4	47	3	-	14
Puumala	3070	3054	99,5	3	0,1	13	0,4	16	0,5	3	4	2	-	7
Rantasalmi	4647	4612	99,2	8	0,2	27	0,6	27	0,6	2	9	7	-	9
Ristilä	5185	5076	97,9	8	0,2	101	1,9	127	2,4	3	74	7	-	43
Savonlinna - Nyslott	28102	27730	98,7	38	0,1	334	1,2	318	1,1	14	163	16	-	125
Savonranta	1368	1356	99,1	6	0,4	6	0,4	5	0,4	-	1	-	-	4
Sulkava	3523	3506	99,5	3	0,1	14	0,4	9	0,3	1	4	1	-	3
Vrtasalmi	1211	1206	99,6	-	-	5	0,4	4	0,3	-	4	-	-	-
<b>POHJOIS-SAVO</b>	<b>253792</b>	<b>251475</b>	<b>99,1</b>	<b>231</b>	<b>0,1</b>	<b>2086</b>	<b>0,8</b>	<b>1918</b>	<b>0,8</b>	<b>140</b>	<b>619</b>	<b>188</b>	<b>64</b>	<b>907</b>
<b>NORRA SAVOLAX</b>														
Iisalmi - Idensalmi	23389	23252	99,4	10	-	127	0,5	102	0,4	8	36	16	-	42
Juankoski	5948	5915	99,4	4	0,1	29	0,5	22	0,4	1	4	11	-	6
Kaavi	3866	3844	99,4	7	0,2	15	0,4	21	0,5	7	2	2	-	10
Karttula	3499	3487	99,7	3	0,1	9	0,3	11	0,3	3	6	-	-	2
Kältele	3005	3000	99,8	1	-	4	0,1	8	0,3	2	4	1	-	1
Kiuruvesi	10503	10429	99,3	3	-	71	0,7	76	0,7	10	33	15	-	18
Kuopio	86575	85191	98,4	99	0,1	1285	1,5	1161	1,3	47	322	46	61	685
Lapinlahti	7882	7861	99,7	4	0,1	17	0,2	21	0,3	6	4	6	-	5
Leppävirta	11208	11143	99,4	10	0,1	55	0,5	41	0,4	4	18	8	-	11
Maaninka	3913	3903	99,7	3	0,1	7	0,2	10	0,3	1	4	2	-	3
Nilsilä	6912	6872	99,4	6	0,1	34	0,5	29	0,4	2	13	8	-	6
Pielavesi	6059	6014	99,3	3	-	42	0,7	44	0,7	2	27	7	-	8
Rautalammi	3952	3937	99,6	1	-	14	0,4	11	0,3	-	2	5	-	4
Rautavaara	2469	2465	99,8	2	0,1	2	0,1	-	-	-	-	-	-	-
Silinjärvi	19584	19492	99,5	15	0,1	77	0,4	57	0,3	7	21	8	2	19
Sonkajarvi	5396	5378	99,7	5	0,1	13	0,2	19	0,4	6	4	6	-	3
Suonenjoki	8203	8179	99,7	4	-	20	0,2	27	0,3	6	8	7	-	6
Tervo	2010	1993	99,2	1	-	16	0,8	25	1,2	5	6	7	-	7
Tuusniemi	3260	3244	99,5	1	-	15	0,5	15	0,5	2	3	6	-	4
Varkaus	23437	23211	99,0	43	0,2	183	0,8	160	0,7	5	84	11	1	59
Varpasjärvi	3271	3251	99,4	3	0,1	17	0,5	15	0,5	-	12	2	-	1
Vehmersalmi	2129	2117	99,4	1	-	11	0,5	11	0,5	3	3	-	-	5
Vesanto	2865	2843	99,2	2	0,1	20	0,7	17	0,6	-	1	14	-	2
Vieremä	4457	4454	99,9	-	-	3	0,1	15	0,3	13	2	-	-	-
<b>POHJOIS-KARJALA</b>	<b>172551</b>	<b>170793</b>	<b>99,0</b>	<b>145</b>	<b>0,1</b>	<b>1613</b>	<b>0,9</b>	<b>1565</b>	<b>0,9</b>	<b>100</b>	<b>914</b>	<b>84</b>	<b>13</b>	<b>454</b>
<b>NORRA KARELEN</b>														
Eno	7116	7085	99,6	6	0,1	25	0,4	32	0,4	7	15	-	-	10
Ilomantsi - Ilomants	7274	7188	98,8	7	0,1	79	1,1	75	1,0	3	19	2	-	51
Joensuu	51514	50554	98,1	49	0,1	911	1,8	847	1,6	23	548	36	10	230
Juuka	6677	6622	99,2	5	0,1	50	0,7	47	0,7	4	20	11	-	12
Kesälahti	2929	2907	99,2	2	0,1	20	0,7	20	0,7	4	12	4	-	-
Kiitelysvaara	2690	2668	99,2	3	0,1	19	0,7	17	0,6	-	7	-	-	10
Kitee	10545	10481	99,4	5	-	59	0,6	59	0,6	4	43	10	-	2
Kontiolahki	11335	11252	99,3	5	-	78	0,7	65	0,6	4	30	2	3	26

36. Väestö kielen ja kansalaisuuden mukaan maakunnittain ja kunnittain 31.12.1999  
 Befolkning efter språk och medborgarskap, landskapsvis och kommunvis 31.12.1999  
 Language and citizenship of the population by region and municipality 31.12.1999

(Jatk.)  
 (Fort.)  
 (Cont.)

Alue Område Area	Yhteensä Total	Äidinkieli - Modersmål - Mother tongue						Ulkomaan kansalaisia - Utländska medborgarskap							
		Suomi		Ruotsi		Muu		Foreign citizenship							
		Finska	%	Svenska	%	Annat	%	Yhteensä	%	Ruotsi	Venäjä*)	Viro	Somalia	Muut	
Finnish		Swedish		Other		Total		Sweden	Russia	Estonia		Övriga	Other		
Leksa	15479	15387	99,4	14	0,1	78	0,5	91	0,6	20	37	3	-	31	
Liperi	11481	11423	99,5	9	0,1	49	0,4	49	0,4	2	20	2	-	25	
Nurmes	9921	9890	99,7	8	0,1	23	0,2	25	0,3	6	9	1	-	9	
Outokumpu	8343	8279	99,2	8	0,1	56	0,7	55	0,7	4	38	4	-	9	
Poivijärvi	5470	5448	99,6	2	-	20	0,4	23	0,4	4	16	-	-	3	
Pyhäselkä	7208	7159	99,3	8	0,1	41	0,6	45	0,6	5	24	6	-	10	
Rääkkylä	3172	3160	99,6	5	0,2	7	0,2	10	0,3	2	6	1	-	1	
Tohmajärvi	5276	5217	98,9	3	0,1	56	1,1	60	1,1	3	43	2	-	12	
Tuupovaara	2340	2321	99,2	1	-	18	0,8	22	0,9	3	12	-	-	7	
Valtimo	3088	3074	99,5	5	0,2	9	0,3	9	0,3	1	4	-	-	4	
Värtsilä	693	678	97,8	-	-	15	2,2	14	2,0	1	11	-	-	2	
<b>KESKI-SUOMI</b>	<b>260513</b>	<b>257459</b>	<b>98,8</b>	<b>335</b>	<b>0,1</b>	<b>2719</b>	<b>1,0</b>	<b>2702</b>	<b>1,0</b>	<b>278</b>	<b>894</b>	<b>261</b>	<b>12</b>	<b>1257</b>	
<b>MELLERSTA FINLAND</b>															
Hankasalmi	5832	5805	99,5	6	0,1	21	0,4	29	0,5	10	6	8	-	5	
Joutsa	4336	4315	99,5	1	-	20	0,5	17	0,4	1	5	3	-	8	
Jyväskylä	77879	76091	97,7	169	0,2	1619	2,1	1507	1,9	57	428	140	12	870	
Jyväskylän mlk - Jyväskylä lk	31870	31516	98,9	45	0,1	308	1,0	295	0,9	28	151	26	-	90	
Jämsä	12867	12765	99,2	5	-	97	0,8	99	0,8	5	49	20	-	25	
Jämsänkoski	7749	7673	99,0	7	0,1	69	0,9	67	0,9	3	27	4	-	33	
Kannonkoski	1759	1755	99,8	-	-	4	0,2	9	0,5	6	2	-	-	1	
Karstula	5281	5248	99,4	1	-	12	0,2	25	0,5	12	1	4	-	8	
Kauruu	11974	11897	99,4	11	0,1	68	0,6	74	0,6	11	37	4	-	22	
Kinnula	2165	2154	99,5	2	0,1	9	0,4	13	0,6	8	5	-	-	-	
Kivijärvi	1828	1825	99,8	-	-	3	0,2	5	0,3	2	1	-	-	2	
Konnevesi	3259	3247	99,6	1	-	11	0,3	6	0,2	1	2	2	-	1	
Korpilahti	5099	5089	99,4	9	0,2	21	0,4	19	0,4	5	3	2	-	9	
Kuhmonen	3023	3010	99,6	4	0,1	9	0,3	17	0,6	8	3	-	-	6	
Kyyjärvi	1827	1821	99,7	1	0,1	5	0,3	7	0,4	2	3	-	-	2	
Laukaa	16467	16347	99,3	15	0,1	105	0,6	97	0,6	12	26	7	-	52	
Leivonmäki	1229	1212	98,6	8	0,7	9	0,7	7	0,6	2	-	1	-	4	
Luhanka	956	955	99,9	1	0,1	-	-	2	0,2	-	2	-	-	-	
Multia	2170	2158	99,4	1	-	11	0,5	12	0,6	1	3	3	-	5	
Muurame	7906	7840	99,2	9	0,1	57	0,7	65	0,8	11	32	1	-	21	
Petäjävesi	3768	3742	99,4	4	0,1	20	0,5	24	0,6	3	20	-	-	1	
Pihlajavesi	5303	5290	99,8	1	-	12	0,2	23	0,4	13	3	2	-	5	
Pylkönmäki	1161	1152	99,2	1	0,1	8	0,7	15	1,3	7	3	1	-	4	
Saarjärvi	10606	10557	99,5	5	-	44	0,4	47	0,4	11	6	5	-	25	
Sumiainen	1348	1340	99,4	1	0,1	7	0,5	10	0,7	3	-	6	-	1	
Suolahti	5747	5705	99,3	6	0,1	36	0,6	43	0,7	7	12	13	-	11	
Toivakka	2396	2387	99,6	1	-	8	0,3	14	0,6	3	4	-	-	7	
Uurainen	3117	3108	99,7	3	0,1	6	0,2	7	0,2	2	3	1	-	1	
Vitasaari	8010	7972	99,5	5	0,1	33	0,4	30	0,4	7	5	5	-	13	
Aanekoski	13803	13703	99,3	12	0,1	88	0,6	117	0,8	37	52	3	-	25	
<b>ETELÄ-POHJANMAA</b>	<b>196795</b>	<b>195588</b>	<b>99,4</b>	<b>485</b>	<b>0,2</b>	<b>722</b>	<b>0,4</b>	<b>818</b>	<b>0,4</b>	<b>201</b>	<b>214</b>	<b>134</b>	<b>-</b>	<b>269</b>	
<b>SÖDRA ÖSTERBOTTEN</b>															
Alahamä	4991	4919	98,6	50	1,0	22	0,4	17	0,3	-	15	-	-	2	
Alajärvi	9464	9415	99,5	6	0,1	43	0,5	60	0,6	11	27	15	-	7	
Alavus	10009	9981	99,7	6	0,1	22	0,2	21	0,2	8	3	4	-	6	
Evijärvi	3117	3082	98,9	51	1,6	4	0,1	8	0,3	4	3	-	-	1	
Ilmajoki	11791	11759	99,7	12	0,1	20	0,2	28	0,2	8	2	1	-	15	
Isajoki - Storå	2747	2727	99,3	13	0,5	7	0,3	25	0,9	15	1	8	-	1	
Jalasjärvi	9038	9005	99,6	10	0,1	23	0,3	28	0,3	10	2	8	-	8	
Jurva	4813	4760	98,9	24	0,5	29	0,6	30	0,6	8	10	-	-	12	
Karjoki - Botom	1797	1747	97,2	46	2,6	4	0,2	10	0,6	5	3	1	-	1	
Kauhajoki	15028	14942	99,4	31	0,2	55	0,4	72	0,5	22	13	6	-	31	
Kauhava	8519	8463	99,3	19	0,2	37	0,4	37	0,4	7	10	5	-	15	
Kortesjärvi	2582	2556	99,0	21	0,8	5	0,2	10	0,4	2	5	-	-	3	
Kuortane	4534	4514	99,6	4	0,1	16	0,4	17	0,4	2	9	2	-	4	
Kurikka	10846	10804	99,6	13	0,1	29	0,3	37	0,3	18	5	3	-	11	
Lappajärvi	4134	4114	99,5	16	0,4	4	0,1	5	0,1	4	-	-	-	1	
Lapua - Lappo	14198	14159	99,7	11	0,1	28	0,2	42	0,3	12	17	4	-	9	
Lehtimäki	2160	2148	99,4	1	-	11	0,5	13	0,6	1	4	5	-	3	
Numo	10785	10729	99,5	28	0,3	28	0,3	22	0,2	6	5	2	-	9	
Peräseinäjoki	3851	3831	99,5	7	0,2	13	0,3	16	0,4	5	7	2	-	2	
Seinäjoki	30051	29765	99,0	54	0,2	232	0,8	225	0,7	30	46	47	-	102	
Soini	2813	2804	99,7	2	0,1	7	0,2	12	0,4	3	4	4	-	1	
Teuva - Östermark	6686	6645	99,4	25	0,4	16	0,2	19	0,3	6	3	5	-	5	
Töysä	3165	3153	99,6	1	-	11	0,3	11	0,3	1	6	1	-	3	
Vimpeli	3602	3587	99,6	1	-	14	0,4	11	0,3	2	2	4	-	3	
Yhämä	3134	3116	99,4	9	0,3	9	0,3	12	0,4	5	3	4	-	-	

36. Väestö kielen ja kansalaisuuden mukaan maakunnittain ja kunnittain 31.12.1999  
 Befolkning efter språk och medborgarskap, landskapsvis och kommunvis 31.12.1999  
 Language and citizenship of the population by region and municipality 31.12.1999

(Jatk.)

(Forts.)

(Cont.)

Alue Område Area	Yhteensä Totalt	Äidinkieli - Modersmål - Mother tongue						Ulkomaaan kansalaisia - Utländska medborgarskap						
		Suomi Finska Finnish		Ruotsal Svenska Swedish		Muu Annat Other		Yhteensä Totalt		Ruotsal Sverige Sweden		Venäjä*) Ryssland Russia	Viro Estland Estonia	Somalia
Ylistaro	5685	5670	99,7	13	0,2	2	-	5	0,1	2	1	-	-	2
Ähtäri - Etseri	7255	7213	99,4	11	0,2	31	0,4	27	0,4	4	8	3	-	12
<b>POHJANMAA</b>	<b>173533</b>	<b>79994</b>	<b>46,1</b>	<b>91138</b>	<b>52,5</b>	<b>2401</b>	<b>1,4</b>	<b>2970</b>	<b>1,7</b>	<b>824</b>	<b>263</b>	<b>97</b>	<b>60</b>	<b>1726</b>
<b>ÖSTERBOTTEN</b>														
Isokyrö - Storkyro	5207	5175	99,4	19	0,4	13	0,2	17	0,3	7	3	4	-	3
Kaskinen - Kaskö	1503	1024	68,1	464	30,9	15	1,0	23	1,5	9	3	1	-	10
Korsnäs	2266	50	2,2	2203	97,2	13	0,6	38	1,7	23	1	-	-	14
Kristinankaupunki - Kristinestad	8252	3482	42,2	4739	57,4	31	0,4	84	1,0	53	1	9	-	21
Kruunupyö - Kronoby	6868	931	13,6	5888	85,9	39	0,6	72	1,0	33	1	12	-	28
Lahja - Laihela	7449	7375	99,0	62	0,8	12	0,2	29	0,4	18	2	1	-	8
Luo - Laramo	4055	254	6,3	3769	92,9	32	0,8	44	1,1	13	-	2	-	29
Maalahti - Malax	5661	538	9,5	5055	89,3	70	1,2	113	2,0	46	-	1	-	66
Maksamaa - Maxmo	1105	82	7,4	1020	92,3	3	0,3	3	0,3	1	-	-	-	2
Mustasaari - Korsholm	16521	4209	25,5	12179	73,7	133	0,8	190	1,2	75	9	-	-	106
Närpö - Närpes	9856	578	5,9	9110	92,4	168	1,7	300	3,0	100	4	1	-	195
Oravainen - Oravais	2329	295	12,7	1974	84,8	60	2,6	84	2,7	14	-	2	5	43
Pedersöre	10150	857	8,4	9253	91,2	40	0,4	91	0,9	66	5	4	-	16
Pietarsaari - Jakobstad	19730	8475	43,0	10903	55,3	352	1,8	415	2,1	124	28	7	16	240
Uusikaarlepyy - Nykarleby	7529	641	8,5	6832	90,7	56	0,7	79	1,0	45	6	-	-	28
Vaasa - Vasa	56658	40829	72,1	14497	25,6	1332	2,4	1370	2,4	179	195	53	39	904
Vähäkylä - Liljkyro	4806	4721	98,2	81	1,7	4	0,1	11	0,2	7	2	-	-	2
Vöy - Vörå	3588	480	13,4	3080	85,8	28	0,8	27	0,8	11	3	-	-	13
<b>KESKI-POHJANMAA</b>	<b>71846</b>	<b>64324</b>	<b>89,8</b>	<b>6873</b>	<b>9,6</b>	<b>449</b>	<b>0,6</b>	<b>532</b>	<b>0,7</b>	<b>135</b>	<b>113</b>	<b>62</b>	<b>-</b>	<b>222</b>
<b>MELLERSTA ÖSTERBOTTEN</b>														
Halsua	1602	1590	99,3	7	0,4	5	0,3	7	0,4	1	2	2	-	2
Himanka	3301	3264	98,9	21	0,6	16	0,5	28	0,8	15	1	4	-	8
Kannus	6175	6130	99,3	21	0,3	24	0,4	40	0,6	16	5	10	-	9
Kaustinen - Kaustby	4437	4345	97,9	73	1,6	19	0,4	30	0,7	12	10	-	-	8
Kokkola - Karleby	35492	28586	80,5	6586	18,6	320	0,9	336	0,9	57	68	30	-	181
Kälviä - Kelvå	4589	4501	98,1	71	1,5	17	0,4	20	0,4	6	8	-	-	6
Lestijärvi	1030	1014	98,4	-	-	16	1,6	16	1,6	1	4	11	-	-
Lohtaja - Lochstä	2994	2966	99,1	22	0,7	6	0,2	5	0,2	1	3	-	-	1
Perho	3230	3219	99,7	8	0,2	3	0,1	5	0,2	3	-	2	-	-
Toholampi	3841	3829	99,7	5	0,1	7	0,2	13	0,3	6	2	3	-	2
Ullava	1102	1095	99,4	6	0,5	1	0,1	12	1,1	11	-	-	-	1
Veteli - Vetil	3853	3785	98,2	53	1,4	15	0,4	20	0,5	6	10	-	-	4
<b>POHJOIS-POHJANMAA</b>	<b>362388</b>	<b>359308</b>	<b>99,2</b>	<b>435</b>	<b>0,1</b>	<b>2645</b>	<b>0,7</b>	<b>2599</b>	<b>0,7</b>	<b>435</b>	<b>555</b>	<b>136</b>	<b>46</b>	<b>1427</b>
<b>NORRA ÖSTERBOTTEN</b>														
Alaveska	2990	2981	99,7	3	0,1	6	0,2	7	0,2	3	2	-	-	2
Haapajärvi	8300	8274	99,7	5	0,1	21	0,3	33	0,4	17	9	3	-	4
Haapavesi	8075	8053	99,7	4	-	18	0,2	23	0,3	11	1	3	-	8
Hailuoto - Karö	976	973	99,7	-	-	3	0,3	3	0,3	-	3	-	-	-
Haukipudas	15515	15448	99,6	12	0,1	57	0,4	65	0,4	20	23	7	-	15
Ii	6297	6260	99,4	7	0,1	30	0,5	43	0,7	17	6	1	-	19
Kalajoensuu	9150	9111	99,6	18	0,2	21	0,2	36	0,4	18	5	2	-	11
Kempele	12087	12019	99,4	7	0,1	61	0,5	53	0,4	6	17	16	-	14
Keetiä	1831	1827	99,8	-	-	4	0,2	5	0,3	1	-	-	-	4
Kuiminki	10101	10061	99,6	9	0,1	31	0,3	40	0,4	12	5	3	-	20
Kurvanieniemi	2182	2179	99,9	-	-	3	0,1	5	0,2	2	1	-	-	2
Kuusamo	17891	17771	99,3	14	0,1	106	0,6	131	0,7	32	44	6	-	49
Kårsämäki	3238	3230	99,8	-	-	8	0,2	9	0,3	2	2	3	-	2
Liminka - Limnjo	5639	5612	99,5	6	0,1	21	0,4	18	0,3	5	10	-	-	3
Lumijoki	1683	1681	99,9	1	0,1	1	0,1	2	0,1	1	-	-	-	1
Merijärvi	1398	1394	99,7	1	0,1	3	0,2	4	0,3	2	1	-	-	1
Muhos	7796	7743	99,3	2	-	51	0,7	36	0,5	4	13	7	-	12
Nivala	11151	11107	99,6	8	0,1	36	0,3	51	0,5	15	15	4	-	17
Oulainen	8267	8218	99,4	12	0,1	37	0,4	40	0,5	10	13	4	-	13
Oulu - Uleåborg	117670	115720	98,3	236	0,2	1714	1,5	1515	1,3	132	253	42	41	1047
Oulunsalo	7871	7839	99,6	3	-	29	0,4	21	0,3	4	4	3	-	10
Pattijoki	6069	6050	99,7	4	0,1	15	0,2	21	0,3	6	3	1	-	11
Pippola	1420	1417	99,8	-	-	3	0,2	1	0,1	-	-	-	-	1
Pudasjärvi	10231	10208	99,8	8	0,1	15	0,1	20	0,2	6	7	1	-	6
Puikkila	1843	1840	99,8	3	0,2	-	-	3	0,2	2	-	-	-	1
Pyhäjoki	3672	3654	99,5	6	0,2	12	0,3	16	0,4	8	1	6	-	1
Pyhäjärvi	6860	6834	99,6	2	-	24	0,3	30	0,4	5	11	3	-	11
Pyhäntä	1958	1952	99,7	-	-	6	0,3	11	0,6	2	8	-	-	1
Raahe - Brahestad	17244	17115	99,3	27	0,2	102	0,6	136	0,8	36	34	2	-	64
Rantsila	2161	2151	99,5	-	-	10	0,5	11	0,5	2	4	2	-	3

36. Väestö kielen ja kansalaisuuden mukaan maakunnittain ja kunnittain 31.12.1999  
 Befolkning efter språk och medborgarskap, landskapsvis och kommunvis 31.12.1999  
 Language and citizenship of the population by region and municipality 31.12.1999

(Jatk.)  
 (Forts.)  
 (Cont.)

Alue Område Area	Yhteensä Totalt Total	Äidinkieli - Modersmål - Mother tongue						Ulkomaan kansalaisia - Utländska medborgarskap Foreign citizenship						
		Suomi		Ruotsi		Muu		Yhteensä Totalt	%	Ruotsi Sverige	Venäjä* Ryssland	Viro Estland	Somalia	Muit Övriga
		Finska Finnish	%	Svenska Swedish	%	Annat Other	%							
Reisjärvi	3337	3314	99,3	1	-	22	0,7	22	0,7	7	1	1	-	13
Ruukki	4721	4680	99,1	3	0,1	38	0,8	42	0,9	4	1	6	5	28
Sievi	5119	5102	99,7	3	0,1	14	0,3	26	0,5	7	16	-	-	3
Sikajoki	1448	1443	99,7	-	-	5	0,3	2	0,1	-	-	-	-	2
Taivalkoski	5224	5204	99,6	1	-	19	0,4	26	0,5	11	14	-	-	1
Temmes	680	679	99,9	-	-	1	0,1	1	0,1	-	-	1	-	-
Tymävä	4273	4249	99,4	3	0,1	21	0,5	17	0,4	3	7	1	-	6
Utajärvi	3388	3379	99,7	-	-	9	0,3	6	0,2	1	3	-	-	2
Vhantti	3596	3587	99,7	-	-	9	0,3	7	0,2	1	3	-	-	3
Yli-Ii	2406	2401	99,8	-	-	5	0,2	10	0,4	5	1	-	-	4
Ylikiminki	3354	3334	99,4	8	0,2	12	0,4	17	0,5	7	4	3	-	3
Ylivieska	13276	13216	99,5	18	0,1	42	0,3	34	0,3	8	10	5	-	11
<b>KAINUU</b>	<b>91081</b>	<b>90469</b>	<b>99,3</b>	<b>62</b>	<b>0,1</b>	<b>550</b>	<b>0,6</b>	<b>533</b>	<b>0,6</b>	<b>38</b>	<b>279</b>	<b>21</b>	<b>-</b>	<b>195</b>
<b>KAJANALAND</b>														
Hyyrysaari	3575	3559	99,6	3	0,1	13	0,4	16	0,4	3	10	2	-	1
Kajaani - Kajana	36373	36102	99,3	36	0,1	235	0,6	208	0,6	14	104	7	-	83
Kuhmo	11348	11251	99,1	7	0,1	90	0,8	89	0,8	3	69	4	-	13
Pahtamo	4530	4506	99,5	3	0,1	21	0,5	19	0,4	2	10	-	-	7
Puolanka	3953	3940	99,7	1	-	12	0,3	12	0,3	2	3	1	-	6
Ristijärvi	1826	1824	99,9	-	-	2	0,1	1	0,1	-	-	-	-	1
Sotkamo	11237	11198	99,7	6	0,1	33	0,3	32	0,3	2	27	-	-	3
Suomussalmi	11236	11176	99,5	4	-	56	0,5	62	0,6	1	46	4	-	11
Vaala	4138	4126	99,7	2	-	10	0,2	18	0,4	11	3	1	-	3
Vuolijoki	2865	2787	97,3	-	-	78	2,7	76	2,7	-	7	2	-	67
<b>LAPPI</b>	<b>194352</b>	<b>191169</b>	<b>98,4</b>	<b>287</b>	<b>0,1</b>	<b>2896</b>	<b>1,5</b>	<b>1731</b>	<b>0,9</b>	<b>568</b>	<b>274</b>	<b>70</b>	<b>6</b>	<b>813</b>
<b>LAPPLAND</b>														
Enontekiö - Enontekis	2225	2030	91,2	14	0,6	181	8,1	28	1,3	11	-	1	-	16
Inari - Enare	7452	6957	93,4	22	0,3	473	6,3	48	0,6	8	11	-	-	29
Kemi	23967	23625	98,6	24	0,1	318	1,3	334	1,4	51	47	16	5	215
Kemijärvi	10743	10695	99,6	4	-	44	0,4	58	0,5	25	19	3	-	11
Kemnmaa	9027	8998	99,7	9	0,1	20	0,2	27	0,3	16	6	3	-	2
Kittilä	5901	5858	99,3	11	0,2	32	0,5	36	0,6	11	14	1	-	10
Kolan	4061	4036	99,4	17	0,4	8	0,2	33	0,8	28	5	-	-	-
Muonio	2565	2537	98,9	8	0,3	20	0,8	16	0,6	5	2	-	-	9
Pelkosenniemi	1263	1260	99,8	-	-	3	0,2	2	0,2	2	-	-	-	-
Pello	4949	4918	99,4	6	0,1	25	0,5	39	0,8	22	10	1	-	6
Posio	4792	4783	99,8	1	-	8	0,2	20	0,4	14	1	3	-	2
Ranua	5204	5194	99,8	2	-	8	0,2	13	0,2	7	2	3	-	1
Rovaniemi mtk - Rovaniemi lk	21919	21806	99,5	22	0,1	91	0,4	92	0,4	46	19	3	-	24
Rovaniemi	35700	35096	98,3	54	0,2	550	1,5	490	1,4	84	76	17	1	312
Salla	5289	5259	99,4	4	0,1	28	0,5	31	0,6	10	12	1	-	8
Savukoski	1530	1523	99,5	1	0,1	6	0,4	4	0,3	-	1	3	-	-
Smo	3924	3905	99,5	4	0,1	15	0,4	16	0,4	5	1	3	-	7
Sodankylä	10105	9922	98,2	7	0,1	178	1,7	47	0,5	22	13	5	-	7
Tervola	3953	3942	99,7	3	0,1	8	0,2	18	0,5	14	-	3	-	1
Tomio - Torneå	22719	22485	98,9	52	0,2	202	0,9	314	1,4	151	29	2	-	132
Utsjoki	1412	736	52,1	8	0,6	668	47,3	19	1,3	2	2	1	-	14
Ylitornio - Övertorneå	5652	5624	99,5	14	0,2	14	0,2	46	0,8	34	4	1	-	7
<b>AHVENANMAA</b>	<b>25706</b>	<b>1233</b>	<b>4,8</b>	<b>24104</b>	<b>93,8</b>	<b>369</b>	<b>1,4</b>	<b>1093</b>	<b>4,3</b>	<b>802</b>	<b>15</b>	<b>10</b>	<b>-</b>	<b>266</b>
<b>ÅLAND</b>														
Brändö	517	35	6,8	481	93,0	1	0,2	10	1,9	10	-	-	-	-
Eckerö	848	30	3,5	810	95,7	6	0,7	52	6,1	46	-	-	-	6
Finström	2277	73	3,2	2187	96,0	17	0,7	63	2,8	49	4	2	-	8
Föglö	600	22	3,7	574	95,7	4	0,7	15	2,5	11	-	-	-	4
Geta	482	34	7,1	442	91,7	6	1,2	23	4,8	20	-	-	-	3
Hammarland	1348	42	3,1	1300	96,4	6	0,4	50	3,7	41	-	-	-	9
Jomala	3288	153	4,7	3105	94,4	30	0,9	103	3,1	77	1	1	-	24
Kumlinge	431	16	3,7	409	94,9	6	1,4	15	3,5	9	-	-	-	6
Kökar	312	14	4,5	298	95,5	-	-	11	3,5	11	-	-	-	-
Lermland	1553	58	3,7	1475	95,0	20	1,3	71	4,6	54	-	-	-	17
Lumparland	358	15	4,2	340	95,0	3	0,8	10	2,8	10	-	-	-	-
Maarianhamina - Mariehamn	10492	632	6,0	9618	91,7	242	2,3	563	5,4	385	9	6	-	163
Saltvik	1674	57	3,4	1605	95,9	12	0,7	49	2,9	32	1	-	-	18
Sottunga	122	6	4,9	116	95,1	-	-	1	0,8	1	-	-	-	-
Sund	1004	33	3,3	958	95,4	13	1,3	45	4,5	34	-	1	-	10
Vårdö	402	13	3,2	386	96,0	3	0,7	12	3,0	12	-	-	-	-

## 37. Väestö siviilisäädyn ja sukupuolen mukaan maakunnittain ja kunnittain 31.12.1999

Befolkning efter civilstånd och kön landskapsvis och kommunvis 31.12.1999

Marital status of the population by sex, region and municipality 31.12.1999

Alue Område Area	Naimattomat - Oigita - Single				Naimissa - Gitta Married		Lesket - Aitokivat/Änkör Widowed		Eronneet - Frånskilda Divorced		Yhteensä - Totalt Total	
	Ikk - Alder - Age		15-		M	N	M	N	M	N	M	N
	M	N	M	N	M	N	M	N	M	N	M	N
<b>KOKO MAA</b>	481142	461859	806073	681082	994998	997008	51900	266736	188913	241611	2523026	2648276
<b>HELA LANDET</b>												
<b>WHOLE COUNTRY</b>												
<b>Kaupunkimaiset kunnat</b>	278234	269661	489765	464473	571511	575816	27373	144023	125809	175725	1493692	1629498
Urban kommuner Urban municipalities												
<b>Taajaan asutut kunnat</b>	88028	83257	124954	93174	175903	175656	8906	44124	27670	31412	425461	427623
Tätortskommuner Semi-urban municipalities												
<b>Maaseutumaiset kunnat</b>	113880	108941	191354	123415	247584	245736	15621	76589	35434	34474	603673	591155
Landsbygdskommuner Rural municipalities												
<b>MANNER-SUOMI</b>	478687	458518	801658	677427	990202	992215	51619	265292	189221	240757	2510387	2635209
<b>FASTA FINLAND</b>												
<b>UUSIMAA</b>	121725	117169	202286	199253	230899	232806	9946	49489	53020	74025	617876	672742
<b>NYLAND</b>												
<b>Kaupunkimaiset kunnat</b>	103772	100069	180436	181967	197988	200008	8491	42669	47077	67315	537762	592028
Taajaan asutut kunnat	15058	14354	18121	14521	27208	27163	1151	5487	4935	5731	66473	67256
Maaseutumaiset kunnat	2895	2746	3729	2785	5705	5635	304	1333	1008	979	13641	13458
<b>ITÄ-UUSIMAA</b>	9035	8713	12737	10277	17962	17897	951	4411	3284	3827	43969	45125
<b>ÖSTRA NYLAND</b>												
<b>Kaupunkimaiset kunnat</b>	5099	4905	7776	6509	10107	10121	530	2534	2081	2802	25573	26671
Taajaan asutut kunnat	1978	1909	2066	1746	3786	3789	136	652	529	569	8495	8665
Maaseutumaiset kunnat	1858	1899	2895	2022	4069	3987	285	1225	694	656	9901	9789
<b>VARSINAIS-SUOMI</b>	39465	37605	66857	59872	86889	87073	4898	24026	16792	22065	214901	230641
<b>EGENTLIGA FINLAND</b>												
<b>Kaupunkimaiset kunnat</b>	21371	20553	40062	39976	47153	47550	2616	13385	10972	15755	122174	137219
Taajaan asutut kunnat	6899	6349	9626	7411	14491	14501	731	3353	2182	2671	33929	34285
Maaseutumaiset kunnat	11195	10703	17169	12485	25245	25022	1551	7288	3638	3639	58798	59137
<b>SATAKUNTA</b>	20940	20021	34765	27766	49966	49924	2763	13908	8565	10712	117019	122331
<b>SATAKUNTA</b>												
<b>Kaupunkimaiset kunnat</b>	11441	11054	19030	16275	27537	27592	1398	7147	5384	7293	64790	69361
Taajaan asutut kunnat	4914	4548	7782	6164	11107	11109	620	3180	1682	1980	26105	26981
Maaseutumaiset kunnat	4585	4419	7953	5327	11342	11223	745	3581	1499	1439	26124	25989
<b>KANTA-HÄME</b>	15156	14516	24022	20120	32828	32810	1889	9507	6372	7970	80267	84923
<b>EGENTLIGA TAVASTLAND</b>												
<b>Kaupunkimaiset kunnat</b>	7977	7660	13288	12376	17100	17203	966	5245	3698	5217	43029	47701
Taajaan asutut kunnat	2357	2345	3366	2585	5164	5138	261	1292	964	1057	12112	12417
Maaseutumaiset kunnat	4822	4511	7368	5159	10564	10469	662	2970	1710	1696	25126	24805
<b>PIRKANMAA</b>	39836	38275	68586	58798	87380	87483	4590	23732	16617	21727	217009	230015
<b>BIRKALAND</b>												
<b>Kaupunkimaiset kunnat</b>	27648	26737	46797	44498	59820	60069	2930	15158	12376	17300	151571	163762
Taajaan asutut kunnat	5711	5339	8319	6454	12125	12107	641	3464	1882	2188	26678	29552
Maaseutumaiset kunnat	6477	6199	11470	7846	15435	15307	1019	5110	2359	2239	36760	36701
<b>PÄIJÄT-HÄME</b>	17365	16948	29590	25525	37510	37609	2021	10951	8575	11253	95061	102286
<b>PÄIJÄNNE-TAVASTLAND</b>												
<b>Kaupunkimaiset kunnat</b>	9743	9441	18036	17085	21245	21411	1142	6555	5516	7843	55682	62335
Taajaan asutut kunnat	5727	5677	8103	6216	11912	11880	569	2719	2281	2574	28572	29066
Maaseutumaiset kunnat	1895	1830	3451	2224	4353	4318	310	1677	798	838	10807	10885
<b>KYMENLAAKSO</b>	15825	15439	28004	21314	37961	37907	2379	11665	8089	9950	92358	96275
<b>KYMMENEDALEN</b>												
<b>Kaupunkimaiset kunnat</b>	9351	9296	17375	14140	22816	22885	1467	7358	5561	7340	56570	60999
Taajaan asutut kunnat	3862	3555	6194	4141	8778	8748	506	2341	1490	1557	20830	20342
Maaseutumaiset kunnat	2712	2588	4435	3033	6367	6294	406	1966	1038	1053	14958	14934
<b>ETELÄ-KARJALA</b>	11557	10990	22036	15964	27428	27305	1493	8907	5150	6547	67864	69713
<b>SÖDRA KARELEN</b>												
<b>Kaupunkimaiset kunnat</b>	7386	7042	14237	11109	16998	16987	872	5397	3513	4909	43006	45444
Taajaan asutut kunnat	981	921	1679	1175	2375	2369	102	622	425	442	5562	5529
Maaseutumaiset kunnat	3190	3027	6120	3680	8055	7949	519	2888	1212	1196	19096	18740
<b>ETELÄ-SAVO</b>	14330	13717	26649	20537	33450	33419	1993	11708	6030	6937	82452	86318
<b>SÖDRA SAVOLAX</b>												
<b>Kaupunkimaiset kunnat</b>	6095	5876	11237	10902	13844	13951	722	4680	2809	3914	34707	39323
Taajaan asutut kunnat	590	531	1237	860	1354	1341	97	575	302	325	3570	3632
Maaseutumaiset kunnat	7655	7310	14175	8775	18252	18127	1174	6453	2919	2698	44175	43363
<b>POHJOIS-SAVO</b>	23084	22250	40763	31788	49113	49173	2660	15410	8985	10566	124605	129187
<b>NORRA SAVOLAX</b>												
<b>Kaupunkimaiset kunnat</b>	11951	11568	20982	19466	24593	24789	1163	7021	5123	6745	63812	69589
Taajaan asutut kunnat	3006	2798	3994	3043	5699	5707	237	1317	932	1054	13868	13919
Maaseutumaiset kunnat	8127	7864	15787	9279	18821	18677	1260	7072	2930	2767	46925	45679
<b>POHJOIS-KARJALA</b>	15857	15192	28544	20591	33151	33142	1904	11186	6086	6898	85542	87009
<b>NORRA KARELEN</b>												
<b>Kaupunkimaiset kunnat</b>	4472	4320	8576	8294	8982	9094	433	2626	1941	2776	24404	27110
Taajaan asutut kunnat	2891	2704	5584	3658	6545	6539	433	2696	1329	1376	16772	16971
Maaseutumaiset kunnat	8504	8168	14384	8641	17624	17509	1038	5864	2816	2746	44366	42928



## 37. Väestö siviilissäädyn ja sukupuolen mukaan maakunnittain ja kunnittain 31.12.1999

Befolkning efter civilstånd och kön landskapsvis och kommunvis 31.12.1999

Marital status of the population by sex, region and municipality 31.12.1999

(Jatk.)

(Forts.)

(Cont.)

Alue Område Area	Naimattomat - Ogifta - Single				Naimissa - Gifta		Lesket - Arkingar/Ankor		Eronneet - Frånskilda		Yhteensä - Totalt	
	Ålder - Age				Married		Widowed		Divorced		Total	
	0-14		15-		M	N	M	N	M	N	M	N
<b>KESKI-SUOMI</b>	24302	23339	42212	33664	49740	49787	2697	14371	9135	11266	128086	132427
<b>MELLERSTA FINLAND</b>												
Kaupunkimaiset kunnat	10510	10209	18603	17840	20951	21072	930	5037	4325	6019	55319	60177
Taajaan asutut kunnat	7050	6744	10907	7984	14130	14150	754	3817	2392	2838	35233	35533
Maaseutumaiset kunnat	6742	6386	12702	7840	14859	14565	1013	5517	2418	2409	37534	38717
<b>ETELÄ-POHJANMAA</b>	19027	17986	29004	22171	41824	41798	2495	11873	4826	5791	97176	99619
<b>SÖDRA ÖSTERBOTTEN</b>												
Kaupunkimaiset kunnat	2635	2586	4243	4538	5860	5931	255	1291	1076	1636	14069	15982
Taajaan asutut kunnat	8333	7776	11699	8700	17256	17219	949	4584	1897	2208	40134	40497
Maaseutumaiset kunnat	8059	7624	13062	8933	18708	18648	1291	5988	1853	1947	42973	43140
<b>POHJANMAA</b>	16869	15723	26226	20703	36500	36557	2086	9399	4167	5303	85848	87685
<b>ÖSTERBOTTEN</b>												
Kaupunkimaiset kunnat	6971	6518	12266	10896	15225	15298	793	3947	2510	3467	37765	40126
Taajaan asutut kunnat	2483	2329	3440	2503	5338	5322	274	1151	510	620	12045	11925
Maaseutumaiset kunnat	7415	6876	10520	7304	15937	15937	1019	4301	1147	1216	36038	35634
<b>KESKI-POHJANMAA</b>	7336	7224	10607	8278	15111	15108	780	3547	1666	2009	35480	36166
<b>MELLERSTA ÖSTERBOTTEN</b>												
Kaupunkimaiset kunnat	3381	3357	5055	4470	7410	7423	344	1626	1057	1389	17227	18265
Taajaan asutut kunnat	707	707	909	667	1266	1268	63	326	128	134	3073	3102
Maaseutumaiset kunnat	3268	3160	4643	3141	6435	6417	353	1595	481	486	15180	14799
<b>POHJOIS-POHJANMAA</b>	40144	38275	59680	45331	68285	68343	3161	15917	10561	12691	181831	180557
<b>NORRA ÖSTERBOTTEN</b>												
Kaupunkimaiset kunnat	17554	16824	28348	24993	30861	31014	1158	6084	5813	7738	83734	86653
Taajaan asutut kunnat	11174	10438	15244	10726	19044	19028	984	4697	2319	2618	48765	47507
Maaseutumaiset kunnat	11416	11013	18088	9612	18380	18301	1019	5136	2429	2335	49332	46397
<b>KAINUU</b>	8215	8097	15478	10661	17983	17961	960	5567	2945	3218	45579	45502
<b>KAJANALAND</b>												
Kaupunkimaiset kunnat	3428	3474	5590	4906	6879	6919	310	1820	1347	1700	17554	18819
Maaseutumaiset kunnat	4787	4623	9886	5755	11104	11042	650	3747	1598	1518	26025	26683
<b>LAPPI</b>	18519	18039	33614	24814	36202	36113	1973	9718	7356	8004	97664	96686
<b>LAPPLAND</b>												
Kaupunkimaiset kunnat	7617	7304	13896	12377	14397	14528	749	3861	3336	4321	39995	42391
Taajaan asutut kunnat	4327	4233	6684	4622	8325	8278	398	1841	1511	1470	21245	20444
Maaseutumaiset kunnat	6575	6502	13034	7815	13480	13307	826	4016	2509	2213	36424	33853
<b>AHVENANMAA</b>	2455	2341	4415	3635	4796	4793	281	1444	692	854	12639	13067
<b>ÅLAND</b>												
Kaupunkimaiset kunnat	852	868	1932	1856	1747	1781	104	582	314	446	4949	5543
Maaseutumaiset kunnat	1603	1473	2483	1779	3049	3002	177	862	378	408	7690	7524
<b>UUSIMAA</b>	121725	117169	202286	199253	230699	232806	9946	49489	53020	74025	617876	672742
<b>NYLAND</b>												
<b>Pääkaupunkiseutu</b>	84607	81672	154216	159619	162197	164059	7003	35577	39405	57370	447428	498297
<b>Huvudstadsregion</b>												
Espoo - Esbo	22488	21813	30548	28117	41078	41558	1276	5657	6824	10308	102214	107453
Hanko - Hangö	857	819	1634	1205	1992	1989	134	570	481	523	5078	5106
Helsinki - Helsingfors	42912	41087	98203	106368	86162	87259	4518	24765	25172	36677	254967	296156
Hyvinkää - Hyvinge	4182	3918	6040	5272	8103	8156	374	1930	1879	2491	20558	21767
Inkoo - Ingå	486	452	668	515	1042	1031	49	236	189	170	2434	2404
Järvenpää - Träskända	3921	3819	4994	4616	6603	6646	233	1164	1483	1980	17234	18225
Karjaa - Karis	861	774	1335	1056	1670	1672	136	572	310	401	4312	4475
Karjalohja - Karislojo	143	129	168	150	300	293	24	96	53	57	688	725
Karkkila - Högfors	833	788	1305	935	1781	1764	107	569	315	366	4321	4420
Kauniainen - Grankulla	908	896	974	971	1936	1962	67	292	204	339	4089	4460
Kerava - Kervo	3042	3001	4425	3883	5784	5827	189	964	1252	1770	14692	15445
Kirkkonummi - Kyrkslätt	3504	3233	3943	3149	6082	6066	165	759	1090	1274	14794	14481
Lohja - Lojo	3526	3345	5061	4203	6787	6802	334	1533	1398	1803	17106	17686
Mäntsälä	1949	1816	2171	1711	3251	3228	136	708	679	714	8186	8177
Nummi-Pusula	582	614	844	602	1238	1215	68	335	216	197	2948	2983
Nummijärvi	3989	3755	3979	3260	6803	6800	245	1052	1147	1305	16183	16172
Pohja - Pojo	485	414	733	518	1013	1009	70	309	196	213	2497	2463
Pornainen - Borgnäs	573	532	488	368	834	832	30	141	121	122	2046	1995
Sammatti	110	116	162	126	252	246	17	67	64	62	605	617
Suuntio - Sjundea	516	489	666	486	1026	1009	46	149	169	158	2423	2291
Tammisaari - Ekenäs	1349	1306	2218	1871	2866	2863	184	919	440	601	7057	7560
Tuusula - Tusby	3657	3495	4066	3169	6520	6529	224	931	1199	1378	15666	15502
Vantaa - Vanda	18299	17876	26491	24163	33021	33280	1142	4863	7205	10046	86158	90228
Vihhti - Vichtis	2573	2684	3170	2539	4765	4770	178	908	954	1070	11640	11971

37. Väestö siviilisäädyn ja sukupuolen mukaan maakunnittain ja kunnittain 31.12.1999  
 Befolkning efter civilstånd och kön landskapsvis och kommunvis 31.12.1999  
 Marital status of the population by sex, region and municipality 31.12.1999

(Jatk.)  
 (Forts.)  
 (Cont.)

Alue Område Area	Naimittomat - Oigita - Single				Naimiässä - Gifta		Lesket - Aikinger/Ankor		Eronneet - Frånskilda		Yhteensä - Total	
	Ikä - Ålder - Age				Married		Widowed		Divorced		Total	
	0-14		15-		M	N	M	N	M	N	M	N
<b>ITÄ-UUSIMAA</b>	<b>9035</b>	<b>8713</b>	<b>12737</b>	<b>10277</b>	<b>17962</b>	<b>17897</b>	<b>951</b>	<b>4411</b>	<b>3284</b>	<b>3827</b>	<b>43969</b>	<b>45125</b>
<b>ÖSTRA NYLAND</b>												
Askola	469	444	635	470	895	885	49	211	161	141	2209	2151
Lapinjärvi - Lappträsk	279	257	444	290	650	636	46	243	108	105	1527	1531
Liljendal	151	148	199	154	305	299	13	109	40	38	708	748
Lovisa - Lovisa	553	593	1241	895	1468	1481	107	515	334	443	3701	3927
Myrskylä - Mörskom	204	202	298	217	408	405	27	138	67	72	1002	1034
Pemaja - Pernå	386	372	579	378	790	784	65	217	123	132	1943	1861
Porvoo - Borgå	4546	4312	6535	5614	8641	8640	423	2019	1727	2159	21872	22744
Puikkila	218	224	277	201	379	371	22	128	69	55	965	979
Ruotsinpyhtää - Strömfors	251	252	465	314	642	627	63	179	128	113	1547	1485
Spoo - Sibbo	1978	1909	2066	1746	3786	3789	136	652	529	569	8495	8665
<b>VARSINAIS-SUOMI</b>	<b>39485</b>	<b>37605</b>	<b>66957</b>	<b>58872</b>	<b>86889</b>	<b>87073</b>	<b>4888</b>	<b>24026</b>	<b>16792</b>	<b>22065</b>	<b>214901</b>	<b>230641</b>
<b>EGENTLIGA FINLAND</b>												
Alastaro	248	248	526	357	651	636	50	226	88	92	1563	1559
Askainen - Villnäs	80	75	138	78	211	207	14	57	31	27	474	444
Aura	369	360	444	357	677	684	42	170	109	104	1641	1675
Dragsfjärd	245	267	554	363	757	753	65	353	101	97	1722	1833
Haitikko	870	838	1294	1090	1820	1803	108	448	284	324	4376	4503
Houtskari - Houtskär	57	47	135	89	146	133	13	58	15	10	366	337
Iniö	15	9	49	36	53	44	2	22	7	5	126	116
Kaarina - S:t Karins	2101	2077	2487	2091	4283	4313	165	667	677	983	9723	10131
Karinainen	293	253	308	232	507	505	30	154	77	73	1215	1217
Kemö - Kurnito	305	272	495	338	714	703	58	250	85	98	1657	1661
Kiikala	147	168	315	204	397	382	31	132	64	59	954	943
Kisko	140	152	296	187	426	418	39	143	82	66	983	966
Korppoo - Korpo	100	81	134	100	221	204	15	72	34	39	504	496
Koski Ti	189	219	442	321	518	517	41	182	70	73	1260	1312
Kustavi - Gustavs	78	69	145	109	211	207	10	104	45	41	489	530
Kuusjoki	183	150	303	213	388	385	18	109	66	45	958	902
Laitila	829	702	1403	1079	1807	1796	102	541	288	323	4429	4441
Lemu	151	170	180	131	324	322	17	48	47	44	719	713
Lieto - Lundo	1604	1487	1663	1242	3222	3231	107	501	355	433	6951	6894
Loimaa	554	620	969	1032	1354	1366	80	506	241	352	3198	3876
Loimaan kunta - Loimaa kommun	583	523	1008	618	1315	1309	73	408	158	159	3135	3017
Marttila	172	171	362	237	444	438	28	147	56	68	1062	1061
Masku	571	592	625	497	1221	1215	33	171	146	168	2596	2643
Möllilä	126	104	201	122	263	261	30	100	41	42	661	629
Merimasku	168	165	133	124	331	330	14	37	48	34	694	690
Mietoinen	185	169	224	179	388	387	19	96	40	43	856	874
Muuria	137	129	194	159	304	302	21	78	55	35	711	703
Mynämäki	612	549	825	641	1311	1311	59	369	201	231	3008	3101
Naantali - Nådendal	1313	1235	1634	1558	2636	2669	128	558	568	738	6279	6758
Nauvo - Nagu	138	104	231	191	292	291	23	94	38	44	722	724
Nousiamen - Nousis	488	407	584	410	915	908	28	171	128	120	2143	2016
Orpaa	111	105	219	163	274	267	18	109	47	46	669	690
Paimio - Pemar	1053	930	1380	1085	2049	2049	102	433	304	412	4888	4909
Parainen - Pargas	1127	1103	1648	1317	2514	2531	157	750	386	448	5832	6149
Perniö - Bjämä	533	539	934	690	1354	1347	77	416	186	181	3084	3173
Pertteli	371	360	568	391	760	760	39	173	115	121	1853	1805
Piikkiö - Piku	739	662	785	662	1447	1446	70	274	199	221	3240	3265
Pyhäranta	223	218	327	250	523	524	20	122	59	54	1152	1168
Pöytyä	373	383	577	379	746	740	47	256	141	110	1884	1868
Raisio - Reso	2306	2274	3091	2545	4758	4779	178	916	1031	1244	11384	11758
Rusko	371	363	374	307	785	783	25	104	63	93	1618	1650
Rymättylä - Runito	192	186	249	190	422	413	33	114	85	69	981	972
Salo	1991	1997	3808	3498	4543	4573	264	1346	853	1326	11459	12740
Sauvo - Sagu	295	271	378	268	625	618	36	175	101	91	1435	1421
Somero	841	793	1525	1128	2009	1988	150	737	305	323	4830	4969
Suomusjärvi	113	103	213	163	260	264	23	93	57	52	666	675
Särkisalo - Finby	49	42	111	79	179	174	18	65	25	22	382	382
Taivassalo - Tövsala	159	162	243	175	427	423	24	129	54	50	907	939
Tarvasjoki	200	210	253	203	417	418	26	94	50	59	946	984
Turku - Åbo	13108	12350	28063	29252	29579	29850	1801	9392	7602	11112	80151	91956
Uusikaupunki - Nystad	1547	1465	2749	2026	3452	3448	193	854	648	834	8589	8627
Vahto	220	198	216	156	424	425	20	51	41	33	921	863
Vehmaa	203	234	343	231	544	544	48	190	86	92	1224	1291
Veikua	28	21	33	28	54	53	6	10	10	13	131	125
Västernärjed	69	69	130	79	187	188	21	56	13	24	420	416
Ylane	194	157	333	224	450	438	39	197	84	65	1100	1081

## 37. Väestö siviilisäädyn ja sukupuolen mukaan maakunnittain ja kunnittain 31.12.1999

(Jatk.)

Befolkning efter civilstånd och kön landskapsvis och kommunvis 31.12.1999

(Forts.)

Marital status of the population by sex, region and municipality 31.12.1999

(Cont.)

Alue Område Area	Naimattomat - Oigita - Single				Naimissa - Gifta		Lesket - Änkinger/Änkor		Eronneet - Frånskilda		Yhteensä - Totalt	
	Ikä - Ålder - Age				Married		Widowed		Divorced		Total	
	0-14		15-		M	N	M	N	M	N	M	N
<b>SATAKUNTA</b>	<b>20940</b>	<b>20021</b>	<b>34765</b>	<b>27766</b>	<b>49986</b>	<b>49924</b>	<b>2763</b>	<b>13908</b>	<b>8565</b>	<b>10712</b>	<b>117019</b>	<b>122331</b>
<b>SATAKUNTA</b>												
Eura	885	819	1318	1045	2024	2020	127	623	326	337	4680	4844
Eurajoki - Euräämmne	548	591	806	573	1349	1337	73	340	156	156	2832	2997
Harjavalta	678	623	1119	902	1676	1677	92	481	315	440	3880	4123
Honkajoki	192	190	396	218	457	451	35	163	50	49	1130	1071
Huittinen	802	787	1428	1161	1838	1850	109	571	310	409	4487	4778
Jämijärvi	225	205	366	229	507	494	32	186	60	47	1190	1161
Kankaanpää	1204	1147	2081	1738	2597	2603	147	729	405	508	6434	6725
Karvia	237	232	585	302	638	628	46	250	72	69	1578	1481
Kivikonen	127	129	180	137	292	288	24	115	25	30	648	699
Kuukamen	330	291	534	360	806	796	65	224	91	100	1826	1771
Kodisjoki	46	49	71	55	120	120	8	26	16	16	261	266
Kokemäki - Kumo	742	660	1332	1005	1874	1872	118	619	287	307	4353	4463
Kullaa	158	131	264	153	367	363	29	114	56	42	874	803
Köyliö - Kjölo	269	263	435	308	699	691	49	192	83	78	1535	1532
Lappi	306	293	497	362	732	729	38	180	89	88	1660	1652
Lavia	185	171	376	272	535	524	42	184	67	63	1205	1214
Luvia	310	315	455	328	749	744	29	185	109	100	1652	1672
Merikarvia - Sastmola	327	318	616	390	787	782	58	315	148	133	1932	1938
Naidola	623	528	845	632	1342	1334	64	348	190	207	3084	3047
Noormarkku - Norrmark	658	607	778	583	1432	1430	55	282	164	212	3087	3124
Pomarjoku - Pärmark	241	210	406	278	590	583	45	186	77	76	1359	1333
Pon - Björneborg	6373	6180	10786	9547	15260	15311	801	4226	3285	4451	36505	39715
Punkalaidun	287	303	621	417	783	772	62	314	111	100	1864	1906
Rauma - Raumo	3151	3027	5583	4572	7733	7721	402	1966	1366	1897	18235	19183
Siiikainen	169	150	342	182	428	420	40	157	71	43	1050	952
Säkylä	479	443	713	598	1124	1125	50	297	164	202	2530	2665
Ulvika - Ulvsby	1239	1224	1542	1254	2868	2883	103	474	418	505	6170	6340
Vampula	149	135	290	165	379	376	24	153	56	47	898	876
<b>KANTA-HÄME</b>	<b>15156</b>	<b>14516</b>	<b>24022</b>	<b>20120</b>	<b>32828</b>	<b>32810</b>	<b>1889</b>	<b>9507</b>	<b>6372</b>	<b>7970</b>	<b>80267</b>	<b>84923</b>
<b>Egentliga Tavastland</b>												
Forsåsa	1517	1433	2946	2517	3534	3562	231	1184	728	992	8956	9688
Hattula	933	876	1262	1013	1935	1930	98	431	313	329	4541	4579
Hauho	308	310	628	408	842	823	73	281	160	125	2009	1947
Hausjärvi	849	807	1157	785	1705	1689	91	426	289	299	4091	4006
Humpplå	208	212	444	274	554	548	25	155	81	89	1312	1278
Hämeenlinna - Tavastehus	4071	3919	6428	6478	8722	8782	452	2584	1828	2716	21501	24479
Janakkala	1424	1469	2104	1572	3229	3208	163	881	651	728	7571	7838
Jokioinen - Jockis	582	575	769	637	1203	1202	61	274	154	202	2769	2890
Kalvola	317	322	445	322	739	742	39	203	131	139	1671	1728
Lammi	538	430	862	645	1160	1152	80	422	180	216	2820	2865
Loppi	795	680	1102	715	1588	1568	100	435	281	237	3866	3635
Renko	219	214	365	232	488	483	34	141	99	74	1205	1144
Riihimäki	2389	2308	3914	3381	4844	4859	283	1477	1142	1509	12572	13534
Tammela	599	624	912	655	1398	1386	84	353	177	169	3170	3187
Tuulos	131	131	215	169	347	339	35	97	62	55	790	791
Ypäjä	278	206	469	317	540	537	40	183	96	91	1423	1334
<b>PIRKANMAA</b>	<b>39836</b>	<b>38275</b>	<b>68586</b>	<b>58798</b>	<b>87380</b>	<b>87483</b>	<b>4590</b>	<b>23732</b>	<b>16617</b>	<b>21727</b>	<b>217009</b>	<b>230015</b>
<b>Birkaland</b>												
Hämeenkyro - Tavastkyro	928	877	1548	1105	2037	2028	130	605	315	331	4958	4946
Ikaalinen - Ikaalis	685	679	1154	869	1637	1628	99	563	246	235	3821	3974
Juupajoki	215	218	392	273	498	487	22	155	75	65	1202	1198
Kangasala	2252	2141	2933	2465	4708	4706	217	902	683	912	10793	11126
Kihniö	209	208	408	230	557	547	36	175	43	42	1253	1202
Kuhmaiaho	125	88	186	104	231	226	19	92	40	33	581	543
Kuorevesi	229	229	444	245	622	614	49	182	106	99	1450	1389
Kuru	252	258	499	267	589	585	43	223	118	92	1481	1405
Kyminäkoski	272	256	438	291	559	555	28	129	86	61	1383	1292
Lempäälä	1677	1678	2076	1613	3391	3390	128	699	522	590	7994	7970
Luopioinen	191	188	375	254	486	479	46	215	92	79	1190	1215
Längelmäki	111	149	285	173	390	387	31	161	67	43	884	913
Mouhijärvi	274	268	468	315	607	602	41	168	78	92	1468	1445
Mänttä	536	578	1121	897	1422	1443	77	452	239	312	3395	3682
Nokia	2853	2467	3788	2979	5455	5463	255	1246	1042	1343	13193	13498
Orivesi	790	812	1269	1031	1773	1764	116	612	325	406	4273	4625
Parkano	685	659	1275	893	1665	1663	86	558	225	238	3936	4011
Pirkkala - Birkala	1388	1298	1554	1220	2762	2752	83	414	383	524	6150	6208
Päikkäne	456	352	591	514	850	846	42	255	160	164	2099	2131
Ruovesi	462	461	926	663	1197	1195	77	440	178	162	2840	2921

## 37. Väestö siviilisäädyn ja sukupuolen mukaan maakunnittain ja kunnittain 31.12.1999

(Jatk.)

Befolkning efter civilstånd och kön landskapsvis och kommunvis 31.12.1999

(Forts.)

Marital status of the population by sex, region and municipality 31.12.1999

(Cont.)

Alue Område Area	Naimattomat - Ogifta - Single				Naimissa - Giftna		Lesket - Ainkingar/Ankor		Eronneet - Frånskädda		Yhteensä - Totalt	
	Ikä - Alder - Age				Married		Widowed		Divorced		Total	
	0-14		15-		M	N	M	N	M	N	M	N
Sahalahti	244	225	337	225	470	464	21	118	61	77	1133	1109
Suodenniemi	140	114	225	139	314	315	32	120	37	30	748	718
Tampere - Tammerfors	15687	15187	31790	31033	34203	34418	1738	9369	8047	11704	91463	101711
Toijala	689	722	1187	930	1572	1572	104	514	341	429	3893	4167
Urpala	454	451	881	633	1186	1171	106	429	207	196	2834	2880
Valkeakoski	1644	1622	3078	2356	4304	4309	259	1262	792	1000	10077	10549
Vammala	1431	1313	2151	1812	3259	3262	181	990	495	623	7517	8000
Vesilahti	397	350	477	314	712	704	46	186	108	97	1740	1651
Viala	492	468	759	529	1061	1069	65	309	196	271	2573	2646
Viljakkala	184	190	297	182	440	427	23	123	63	46	1007	968
Vippula	471	433	933	630	1238	1233	79	426	203	210	2924	2932
Virrat - Viridis	642	663	1406	946	1785	1781	114	640	218	247	4165	4277
Ylöjärvi	2327	2254	2587	2069	4333	4337	134	690	653	805	10034	10175
Aetsä	464	419	768	579	1087	1081	65	310	173	169	2557	2558
<b>PÄIJÄT-HÄME</b>	<b>17365</b>	<b>16948</b>	<b>29590</b>	<b>25525</b>	<b>37510</b>	<b>37609</b>	<b>2021</b>	<b>10951</b>	<b>8575</b>	<b>11253</b>	<b>95061</b>	<b>102286</b>
<b>PAJANNE-TAVASTLAND</b>												
Artjärvi - Artsjö	133	123	278	152	323	312	20	135	47	54	801	776
Asikkala	736	755	1246	885	1830	1817	116	514	355	382	4283	4353
Hartola	308	340	659	404	752	743	61	376	133	118	1913	1981
Heinola	1738	1763	3232	2724	4134	4154	229	1275	938	1164	10271	11080
Hollola	2112	2072	2676	2188	4287	4292	174	758	732	873	9981	10183
Hämeenkoski	232	189	331	232	448	449	29	154	87	69	1127	1093
Kärkölä	479	462	796	522	973	976	53	298	210	241	2511	2499
Lahti - Lahtis	8005	7878	14804	14381	17111	17257	913	5280	4578	6679	45411	51255
Nastola	1463	1500	2187	1568	3016	3002	125	602	615	679	7406	7351
Orimattila	1416	1350	1994	1575	2779	2769	154	845	559	640	6902	7179
Padasjoki	334	334	613	413	828	816	62	312	134	142	1971	2017
Sysmä	409	382	774	501	1029	1022	85	402	187	212	2484	2519
<b>KYMENLAAKSO</b>	<b>15925</b>	<b>15439</b>	<b>28004</b>	<b>21314</b>	<b>37961</b>	<b>37907</b>	<b>2379</b>	<b>11665</b>	<b>8089</b>	<b>9950</b>	<b>92358</b>	<b>96275</b>
<b>KYMMENEDALEN</b>												
Anjalankoski	1592	1451	2744	1792	3657	3644	226	1156	690	775	8909	8818
Elimäki	900	837	1199	863	1813	1802	116	492	270	325	4298	4319
Hamina - Fredrikshamn	700	719	1446	1171	1983	1990	128	692	444	609	4701	5181
Iitti	644	628	1152	848	1522	1505	93	508	302	309	3713	3798
Jaala	157	165	311	159	428	410	25	173	89	78	1010	985
Kotka	4453	4367	8407	6414	10571	10566	731	3500	2742	3487	26904	28334
Kouvola	2403	2466	4592	4330	6003	6045	335	1904	1452	2084	14785	16829
Kuusankoski	1795	1744	2930	2225	4259	4264	273	1262	923	1160	10180	10655
Miehikkälä	195	185	438	265	545	542	40	223	73	68	1291	1283
Pyhtää - Pyttis	503	489	690	464	1214	1210	72	284	191	160	2670	2607
Valkeala	1166	1113	1691	1125	2420	2406	119	562	378	361	5774	5567
Vehkalahti - Veckolax	1104	891	1759	1224	2701	2698	161	623	422	421	6147	5957
Virolahti	313	284	645	434	845	825	60	286	113	113	1976	1942
<b>ETELÄ-KARJALA</b>	<b>11557</b>	<b>10990</b>	<b>22038</b>	<b>15964</b>	<b>27428</b>	<b>27305</b>	<b>1493</b>	<b>8907</b>	<b>5150</b>	<b>6547</b>	<b>67664</b>	<b>69713</b>
<b>SÖDRA KARELEN</b>												
Imatra	2469	2320	4740	3484	6139	6139	322	2135	1318	1801	14988	15879
Jouteno	981	921	1679	1175	2375	2369	102	622	425	442	5562	5529
Lappeenranta - Villmanstrand	4917	4722	9497	7625	10859	10848	550	3262	2195	3108	28018	29565
Lemi	313	271	520	282	692	673	34	176	102	67	1661	1469
Luumäki	436	423	899	511	1085	1077	89	421	188	199	2697	2631
Pankkila	348	360	747	500	946	943	86	433	145	181	2272	2417
Rautjärvi	348	384	749	441	1009	998	49	399	155	160	2310	2383
Ruokolahti	532	451	952	600	1407	1386	84	458	217	196	3192	3091
Saari	117	107	288	134	338	335	22	146	27	30	802	752
Savitaipale	373	332	775	469	903	888	60	365	124	143	2235	2197
Suomenniemi	61	51	155	87	168	160	16	85	33	36	433	419
Taipalsaari	511	481	616	440	1070	1059	35	205	156	131	2388	2316
Uukuniemi	46	57	107	55	110	109	8	58	22	17	293	296
Ylämaa	105	110	302	161	327	320	36	142	43	36	813	769
<b>ETELÄ-SAVO</b>	<b>14330</b>	<b>13717</b>	<b>26649</b>	<b>20537</b>	<b>33450</b>	<b>33419</b>	<b>1993</b>	<b>11708</b>	<b>6030</b>	<b>6937</b>	<b>82452</b>	<b>86318</b>
<b>SÖDRA SAVOLAX</b>												
Anttila	171	146	284	169	399	398	28	140	79	65	961	918
Enonkoski	147	158	324	218	379	377	24	162	65	55	939	970
Haukivuori	199	179	415	255	523	521	35	215	96	68	1268	1238
Heinävesi	362	349	822	447	947	946	79	423	161	151	2371	2316
Hirvensalmi	215	204	478	256	528	516	50	239	107	90	1378	1305
Joronen - Jorois	540	527	930	615	1204	1198	83	415	216	209	2973	2964
Juva	620	639	1307	858	1624	1610	102	643	222	202	3875	3952
Jäppilä	141	141	251	146	380	372	19	112	54	45	845	816

37. Väestö siviilisäädyn ja sukupuolen mukaan maakunnittain ja kunnittain 31.12.1999  
 Befolkning efter civilstånd och kön landskapsvis och kommunvis 31.12.1999  
 Marital status of the population by sex, region and municipality 31.12.1999

(Jatk.)  
 (Forts.)  
 (Cont.)

Alue Område Area	Naimattomat - Oigita - Single				Naimissa - Gifta		Lesot - Aikinger/Ankor		Eronneet - Fränskilda		Yhteensä - Totalt	
	Ikä - Ålder - Age				Married		Widowed		Divorced		Total	
	0-14		15-		M	N	M	N	M	N	M	N
Kangaslampi	155	139	249	145	365	361	25	134	54	37	848	816
Kangasniemi	589	480	1198	769	1299	1298	86	572	214	225	3386	3344
Kerimäki	557	586	932	599	1348	1331	80	408	190	176	3107	3100
Mikkeli - St Michel	2724	2619	5097	5295	5796	5845	273	1920	1319	1938	15209	17617
Mikkelin mk - St Michels ik	1280	1141	1835	1161	2565	2558	106	516	414	388	6200	5764
Mäntyharju	580	531	1237	860	1354	1341	97	575	302	325	3570	3632
Pertunmaa	163	155	361	208	433	430	47	219	70	74	1074	1086
Pieksämäen mk - Pieksämäki ik	637	639	866	596	1433	1433	66	320	182	192	3184	3180
Pieksämäki	1026	1021	1915	1734	2510	2519	158	946	564	709	6173	6929
Punkaharju	365	347	696	420	937	928	61	302	160	140	2219	2137
Puumala	240	241	508	283	619	608	54	310	117	90	1538	1532
Rantasalmi	379	355	783	475	961	952	70	405	128	139	2321	2326
Ristina	425	442	901	562	1034	1036	67	340	197	181	2624	2561
Savonlinna - Nyslott	2345	2236	4225	3873	5538	5587	291	1814	926	1267	13325	14777
Savonranta	116	84	273	133	284	259	21	140	44	34	718	650
Sulkava	272	264	548	355	763	752	44	313	107	105	1734	1789
Virtasalmi	82	94	214	105	247	243	27	125	42	32	612	599
<b>POHJOIS-SAVO</b>	<b>23064</b>	<b>22250</b>	<b>40763</b>	<b>31788</b>	<b>49113</b>	<b>49173</b>	<b>2660</b>	<b>15410</b>	<b>8985</b>	<b>10566</b>	<b>124605</b>	<b>129187</b>
<b>NORRA SAVOLAX</b>												
Isalmi - Idensalmi	2103	2002	3935	3084	4379	4406	243	1422	797	1018	11457	11932
Juankoski	499	475	962	610	1257	1246	84	445	191	179	2993	2955
Kaavi	337	320	607	321	622	608	53	330	136	132	1955	1911
Karttula	393	354	515	327	713	713	43	211	132	98	1796	1703
Keitele	241	242	550	345	585	579	37	239	100	87	1513	1492
Kiuruvesi	890	959	1779	1175	2084	2061	150	769	318	338	5201	5302
Kuopio	7861	7554	13347	13643	15715	15870	662	4134	3286	4503	40871	45704
Lapinlahti	760	727	1287	862	1552	1544	80	549	258	263	3937	3945
Leppävirta	1011	1017	1804	1087	2295	2276	145	763	396	414	5651	5557
Maaninka	353	375	621	366	793	785	53	345	124	98	1944	1969
Näsiä	584	548	1168	681	1454	1448	109	513	216	193	3531	3381
Pielavesi	529	511	1103	581	1225	1208	97	490	161	154	3115	2944
Rautalampi	295	283	694	437	803	794	50	325	138	123	1980	1972
Rautavaara	212	186	504	221	498	487	40	182	67	72	1321	1148
Siihtjärvi	2328	2117	2691	2118	4069	4064	129	692	628	728	9845	9739
Sonkajärvi	480	426	1016	565	1069	1069	70	428	157	116	2792	2604
Suonenjoki	678	681	1303	925	1630	1623	108	625	304	326	4023	4180
Tervo	161	170	352	210	400	396	28	164	63	66	1004	1006
Tuusnemi	269	243	560	303	667	661	59	293	108	97	1663	1597
Varkaus	1987	2012	3700	2739	4499	4513	258	1465	1040	1224	11484	11953
Varpaisjärvi	282	274	628	293	646	637	44	266	95	106	1695	1576
Vehmersalmi	172	172	344	177	471	466	25	175	70	57	1082	1047
Vesanto	229	203	496	283	586	586	38	276	94	74	1443	1422
Vieremä	430	391	797	435	921	913	55	309	106	100	2309	2148
<b>POHJOIS-KARJALA</b>	<b>15857</b>	<b>15192</b>	<b>28544</b>	<b>20591</b>	<b>33151</b>	<b>33142</b>	<b>1904</b>	<b>11186</b>	<b>6086</b>	<b>6898</b>	<b>85542</b>	<b>87009</b>
<b>NORRA KARELEN</b>												
Eno	612	550	1289	680	1442	1432	74	535	248	254	3665	3451
Ilomantsi - Ilomants	562	597	1267	730	1481	1468	98	613	219	239	3627	3647
Joensuu	4472	4320	8576	8294	8982	9094	433	2626	1941	2776	24404	27110
Juuka	570	555	1245	691	1284	1271	107	564	218	172	3424	3253
Kesälahti	259	260	462	306	613	608	48	211	84	78	1466	1463
Kihtelysvaara	301	302	453	242	533	525	21	151	84	78	1392	1298
Kitee	924	876	1723	1164	2203	2209	118	676	306	346	5274	5271
Kontoholmi	1358	1317	1648	1058	2350	2333	80	498	354	339	5790	5545
Liekka	1298	1169	2603	1547	3055	3038	217	1252	643	657	7816	7663
Liperi	1173	1163	1779	1130	2315	2297	139	656	414	415	5820	5661
Numes	861	833	1706	1185	1874	1883	131	723	340	365	4912	5009
Outokumpu	722	702	1275	924	1616	1618	85	721	346	334	4044	4299
Pohvijärvi	530	455	977	512	1067	1064	73	452	179	161	2826	2644
Pyhäselkä	964	907	997	702	1432	1435	56	300	216	199	3665	3543
Raakkylä	268	226	554	307	637	624	61	263	121	113	1639	1533
Tohmajärvi	479	453	889	524	1054	1045	81	407	162	182	2665	2611
Tuupovaara	184	186	429	226	450	446	39	215	90	75	1192	1148
Valtimo	274	255	546	310	618	612	32	264	96	81	1566	1522
Värtsilä	48	66	126	59	145	140	11	59	25	14	355	338

37. Väestö siviiliseäädyn ja sukupuolen mukaan maakunnittain ja kunnittain 31.12.1999  
 Befolkning efter civilstånd och kön landskapsvis och kommunvis 31.12.1999  
 Marital status of the population by sex, region and municipality 31.12.1999

(Jatk.)  
 (Forts.)  
 (Cont.)

Alue Område Åra	Naimettomat - Ogifta - Single				Naimissa - Gifta		Lesket - Änkinngar/Änkör		Eronneet - Frånskilda		Yhteensä - Totalt	
	Ålder - Age				Married		Widowed		Divorced		Total	
	0-14		15-		M	N	M	N	M	N	M	N
<b>KESKI-SUOMI</b>	<b>24302</b>	<b>23339</b>	<b>42212</b>	<b>33664</b>	<b>49740</b>	<b>49787</b>	<b>2697</b>	<b>14371</b>	<b>9135</b>	<b>11266</b>	<b>128086</b>	<b>132427</b>
<b>MELLERSTA FINLAND</b>												
Hankasalmi	504	519	1029	680	1080	1075	88	493	190	194	2691	2941
Joutsa	355	343	717	441	857	851	68	373	173	158	2170	2166
Jyväskylä	6540	6337	13237	13626	13321	13426	631	3532	2890	4339	36619	41260
Jyväskylän mlk - Jyväskylä lk	3447	3429	4404	3455	6573	6582	243	1171	1158	1408	15825	16045
Jämsä	1196	1082	1986	1523	2608	2616	131	778	434	513	6355	6512
Jämsänkoski	759	664	1249	838	1517	1512	108	458	289	355	3922	3827
Kannonkoski	158	122	319	179	358	351	24	155	50	43	909	850
Karstula	466	435	905	553	1078	1080	85	393	142	144	2656	2605
Keuruu	1017	1043	1845	1350	2401	2409	165	815	433	496	5861	6113
Kinnula	247	213	451	246	380	378	22	121	55	52	1155	1010
Kivijärvi	172	152	287	142	325	329	22	117	44	38	850	778
Konovesi	276	271	596	302	669	663	34	241	109	98	1684	1575
Korpilahti	516	487	790	540	965	965	80	367	178	181	2559	2540
Kuhmoinen	213	158	471	310	626	620	66	302	129	128	1505	1518
Kyyjärvi	165	167	321	191	368	355	19	147	45	49	918	909
Laukaa	1748	1759	2516	1831	3283	3284	169	807	504	566	8220	8247
Lehvonmäki	98	94	219	124	242	232	25	99	58	38	642	587
Luhanka	55	66	196	88	198	193	18	90	27	25	494	462
Muittu	171	164	433	187	450	440	35	167	52	61	1141	1029
Muurame	972	905	1072	849	1621	1628	53	271	230	305	3948	3958
Petajavesi	366	331	650	404	726	719	58	252	140	120	1940	1826
Pihtipudas	484	495	939	598	993	989	74	376	167	188	2657	2646
Pykönmäki	85	120	196	88	249	248	15	97	32	31	577	584
Saarjärvi	1002	958	1672	1255	2103	2111	117	690	329	369	5223	5383
Sumiainen	129	113	227	104	291	281	17	103	47	36	711	637
Suolahti	523	443	962	759	1057	1064	56	334	277	272	2875	2872
Toivakka	223	219	381	247	485	479	30	172	84	78	1203	1193
Uurainen	336	315	505	307	641	640	32	174	89	78	1603	1514
Vitasaari	721	664	1398	864	1545	1546	104	588	278	302	4046	3964
Äänekoski	1358	1291	2239	1593	2700	2701	128	688	502	603	6927	6876
<b>ETELÄ-POHJANMAA</b>	<b>19027</b>	<b>17988</b>	<b>29004</b>	<b>22171</b>	<b>41824</b>	<b>41798</b>	<b>2495</b>	<b>11873</b>	<b>4828</b>	<b>5791</b>	<b>97176</b>	<b>99819</b>
<b>SÖDRA ÖSTERBOTTEN</b>												
Alahama	510	450	728	493	1116	1107	69	341	88	89	2511	2480
Alajärvi	1055	996	1356	987	2059	2059	105	559	137	151	4712	4752
Alavus	969	931	1511	1048	2169	2169	138	625	200	249	4987	5022
Enviärvi	319	275	488	343	681	677	36	214	41	43	1565	1552
Ilmajoki	1247	1146	1659	1121	2620	2610	156	687	276	269	5958	5833
Isajoki - Storå	237	216	467	284	559	555	75	240	53	61	1391	1356
Jalasjärvi	858	791	1427	975	1888	1895	125	622	231	226	4529	4509
Jurva	372	381	782	491	1102	1097	68	280	116	124	2440	2373
Kanjoki - Bötom	152	141	284	180	386	383	34	162	37	38	893	904
Kauhajoki	1460	1367	2489	1715	2960	2955	204	926	448	504	7561	7467
Kauhava	849	741	1258	971	1829	1822	80	527	187	255	4203	4316
Kortesjärvi	288	229	349	244	588	579	48	190	45	42	1298	1284
Kuortane	389	355	712	460	1021	1019	74	342	84	78	2280	2254
Kurikka	1061	988	1522	1153	2327	2322	146	674	294	359	5350	5496
Lappajärvi	362	373	630	480	908	900	74	281	54	72	2028	2106
Lapua - Lappo	1354	1268	2055	1609	3091	3094	186	877	308	356	6994	7204
Lehtimäki	189	206	317	195	475	476	34	178	47	43	1062	1098
Numo	1307	1270	1360	1144	2370	2357	72	344	247	314	5356	5429
Peräseinäjoki	353	340	592	395	836	828	56	289	80	82	1917	1934
Seinäjoki	2635	2586	4243	4538	5860	5931	255	1291	1076	1636	14069	15982
Soini	313	289	421	241	600	595	39	229	41	45	1414	1399
Teuva - Östermark	593	561	975	709	1477	1477	117	451	155	171	3317	3369
Töysä	339	331	480	327	622	619	43	211	107	86	1591	1574
Vimpeli	322	298	549	397	803	803	42	262	67	59	1783	1819
Ylihärmä	303	288	435	330	692	685	40	217	72	72	1542	1592
Ylistaro	532	523	806	602	1236	1239	82	403	138	124	2794	2891
Ahtari - Etseri	679	646	1109	739	1549	1545	97	451	197	243	3631	3624
<b>POHJANMAA</b>	<b>16889</b>	<b>15723</b>	<b>28226</b>	<b>20703</b>	<b>36500</b>	<b>36557</b>	<b>2086</b>	<b>9399</b>	<b>4167</b>	<b>5303</b>	<b>85848</b>	<b>87685</b>
<b>ÖSTERBOTTEN</b>												
Isokyrö - Storkyro	469	465	775	540	1123	1123	73	355	135	149	2575	2632
Kaskinen - Kaskö	109	109	233	171	330	330	21	82	57	61	750	753
Korsnäs	191	190	329	230	535	534	49	146	29	33	1133	1133
Kristinankaupunki - Kristinestad	714	702	1279	890	1819	1813	119	507	190	219	4121	4131
Kruunupyö - Kronoby	694	654	995	660	1615	1613	77	435	56	69	3437	3431
Lahja - Lathela	735	698	1117	737	1625	1619	86	422	188	222	3751	3698
Luoto - Larsmo	680	636	511	356	832	837	29	132	21	21	2073	1982

37. Väestö siviilisäädyn ja sukupuolen mukaan maakunnittain ja kunnittain 31.12.1999  
 Befolkning efter civilstånd och kön landskapsvis och kommunvis 31.12.1999  
 Marital status of the population by sex, region and municipality 31.12.1999

(Jatk.)  
 (Forts.)  
 (Cont.)

Alue Område Area	Naimattomat - Oigifta - Single				Naimattua - Gifta		Lesot - Änkningar/Änkor		Eronneet - Frånskilda		Yhteensä - Totalt	
	Ikiä - Ålder - Age				Married		Widowed		Divorced		Total	
	0-14		15-		M	N	M	N	M	N	M	N
Maalahti - Malax	527	454	918	663	1191	1191	86	412	108	111	2830	2831
Maksamaa - Mazmo	102	115	171	115	236	237	16	77	25	11	550	555
Mustasaari - Korsholm	1748	1631	2323	1766	3713	3703	188	729	322	398	8294	8227
Närpö - Närpes	803	755	1624	1091	2200	2202	194	642	156	189	4977	4879
Oravainen - Oravais	250	211	339	228	508	511	49	149	42	42	1188	1141
Pedersöre	1331	1306	1265	885	2317	2319	114	439	91	83	5118	5032
Pietarsaari - Jakobstad	1914	1765	2758	2330	4228	4253	221	1156	456	651	9575	10155
Uusikaarlepyy - Nykarleby	801	659	1099	744	1724	1728	97	473	103	101	3824	3705
Vaasa - Vasa	4948	4644	9275	8395	10669	10715	551	2709	1997	2755	27440	29218
Vähäkylä - Lillkyro	513	436	689	495	1046	1042	54	270	131	130	2433	2373
Vöyri - Vörå	340	293	528	407	791	787	62	284	80	58	1779	1809
<b>KESKI-POHJANMAA</b>	<b>7336</b>	<b>7224</b>	<b>10807</b>	<b>8278</b>	<b>15111</b>	<b>15108</b>	<b>760</b>	<b>3547</b>	<b>1688</b>	<b>2009</b>	<b>35480</b>	<b>36166</b>
<b>MELLERSTA ÖSTERBOTTEN</b>												
Halsua	178	147	281	146	342	342	20	101	21	24	842	760
Himanka	318	347	536	363	705	708	36	172	54	62	1649	1652
Kannus	707	707	909	667	1268	1268	63	326	128	134	3073	3102
Kaustinen - Kaustby	454	449	708	505	954	949	47	213	73	85	2236	2201
Kokkola - Karleby	3361	3357	5055	4470	7410	7423	344	1626	1057	1389	17227	18265
Kälviä - Kalvial	533	499	824	464	1041	1037	47	210	82	72	2307	2282
Lestijärvi	107	105	170	104	206	207	14	79	22	16	519	511
Lohtaja - Lochteå	349	327	411	275	678	673	36	151	46	48	1520	1474
Perho	413	392	505	344	630	630	39	183	59	35	1646	1584
Toholampi	376	411	606	411	823	818	58	208	69	61	1932	1909
Ullava	134	133	199	115	215	216	11	59	9	11	568	534
Veteli - Vetil	406	350	603	414	841	837	45	219	66	72	1961	1892
<b>POHJOIS-POHJANMAA</b>	<b>40144</b>	<b>38275</b>	<b>59680</b>	<b>45331</b>	<b>68285</b>	<b>68343</b>	<b>3161</b>	<b>15917</b>	<b>10561</b>	<b>12691</b>	<b>181831</b>	<b>180557</b>
<b>NORRA ÖSTERBOTTEN</b>												
Alavieska	340	355	483	327	579	575	37	177	62	55	1501	1489
Haapajärvi	942	907	1381	908	1576	1565	93	508	188	234	4180	4120
Haapavesi	979	901	1366	915	1543	1536	81	374	175	205	4144	3931
Hailuoto - Kario	67	64	191	99	208	201	9	76	36	25	511	465
Haukipudas	1999	1866	2254	1621	3064	3054	118	505	483	551	7918	7597
Ii	813	729	909	618	1239	1233	77	310	182	187	3220	3077
Kalajoensuu	1033	902	1483	1029	1901	1901	96	465	171	189	4664	4486
Kempele	1636	1611	1609	1240	2469	2468	63	266	310	415	6067	6000
Kestliä	190	200	315	167	365	360	19	134	44	37	933	898
Kilminki	1395	1372	1325	941	2102	2110	51	259	274	272	5147	4954
Kuivaniemi	222	237	406	215	392	391	29	159	70	61	1119	1063
Kuusamo	1998	1900	3043	2042	3487	3482	186	884	410	449	9124	8767
Kärsämäki	359	349	565	339	622	620	33	213	70	68	1649	1589
Luminka - Limingo	843	807	754	515	1080	1079	46	191	162	162	2885	2754
Lumijoki	222	217	270	151	309	308	16	96	47	47	864	819
Merijärvi	205	166	249	131	257	250	16	86	19	19	746	652
Muhos	926	890	1127	775	1550	1531	85	369	264	279	3952	3844
Nivala	1321	1239	1855	1259	2138	2141	109	558	264	267	5687	5464
Oulainen	863	895	1236	1043	1813	1817	105	462	183	250	4000	4267
Oulu - Uleåborg	11066	10654	20454	19158	20405	20564	819	4434	4246	5872	56990	60680
Oulunsalo	1238	1158	1065	781	1535	1540	37	150	160	207	4035	3836
Pattijoki	804	711	848	550	1328	1331	36	171	145	147	3159	2910
Piippola	169	153	250	160	259	253	12	107	30	27	720	700
Pudasjärvi	1065	1073	1995	1065	1881	1856	121	624	300	271	5342	4889
Pulkki	175	161	343	197	369	367	21	114	40	56	948	895
Pyhäjoki	381	375	559	394	773	767	61	200	80	82	1854	1818
Pyhäjärvi	656	555	1237	750	1344	1336	89	481	207	225	3533	3327
Pyhäntä	270	274	337	191	342	339	21	99	47	38	1017	941
Raahe - Brahestad	1615	1535	2966	2195	3388	3388	121	729	614	693	8704	8540
Rantsila	237	196	392	236	407	410	32	132	63	56	1131	1030
Reisjärvi	400	357	584	341	635	633	41	214	70	62	1730	1607
Ruukki	543	535	791	514	871	871	66	266	135	129	2406	2315
Sievi	696	706	786	516	965	960	44	267	88	91	2579	2540
Sirkajoki	189	189	250	120	272	269	12	82	38	27	761	687
Taivalkoski	626	552	981	547	992	982	61	255	116	112	2776	2448
Temmes	78	76	105	71	140	140	4	32	14	20	341	339
Tyrnävä	622	627	827	395	797	795	30	175	104	101	2180	2093
Utajärvi	362	308	630	333	650	643	45	218	104	95	1791	1597
Vähänti	369	386	611	361	727	728	38	202	87	89	1832	1784
Yli-Ii	309	338	380	216	452	455	18	143	55	40	1214	1182
Ylikiminki	426	385	672	320	610	605	47	154	67	68	1822	1532
Ylivieska	1495	1364	2018	1589	2671	2681	116	596	337	411	6635	6641

37. Väestö siviilisäädyn ja sukupuolen mukaan maakunnittain ja kunnittain 31.12.1999  
 Befolkning efter civilstånd och kön landskapsvis och kommunvis 31.12.1999  
 Marital status of the population by sex, region and municipality 31.12.1999

(Jatk.)  
 (Forts.)  
 (Cont.)

Alue Område Area	Naimattomat - Orjita - Single Ilä - Äkter - Age				Naimassa - Gifta Married		Lesket - Aikinger/Änkor Widowed		Eronnot - Fränskilda Divorced		Yhteensä - Total Total	
	0-14		15-		M	N	M	N	M	N	M	N
	M	N	M	N	M	N	M	N	M	N	M	N
<b>KAINIJO</b>	<b>8215</b>	<b>8097</b>	<b>15476</b>	<b>10661</b>	<b>17983</b>	<b>17961</b>	<b>960</b>	<b>5567</b>	<b>2945</b>	<b>3216</b>	<b>45579</b>	<b>45502</b>
<b>KAJANALAND</b>												
Hyrnsalmi	327	310	627	367	742	741	46	262	75	78	1817	1758
Kajaani - Kajana	3428	3474	5590	4906	6879	6919	310	1820	1347	1700	17554	18819
Kuhmo	982	902	2049	1187	2359	2333	123	751	349	313	5882	5486
Paltamo	411	390	852	471	877	870	60	313	151	135	2351	2179
Puolanka	326	319	790	392	796	793	51	286	103	97	2066	1887
Ristijärvi	137	144	361	192	382	379	25	144	28	34	933	893
Sotkamo	977	1056	1908	1231	2296	2287	121	721	322	318	5624	5613
Suomussalmi	890	893	2172	1262	2252	2241	126	757	313	330	5753	5483
Vaala	409	365	698	398	795	791	51	327	161	143	2114	2024
Vuolijoki	328	244	429	255	605	607	47	186	96	68	1505	1360
<b>LAPPI</b>	<b>18519</b>	<b>18039</b>	<b>33814</b>	<b>24814</b>	<b>36202</b>	<b>36113</b>	<b>1973</b>	<b>9718</b>	<b>7356</b>	<b>8004</b>	<b>97684</b>	<b>96688</b>
<b>LAPPLAND</b>												
Enontekiö - Enontekis	191	205	437	259	436	420	31	105	81	60	1176	1049
Inari - Enare	703	675	1564	928	1274	1249	66	345	353	295	3960	3492
Kemi	1982	1956	3901	3157	4383	4393	300	1258	1169	1468	11735	12232
Kemijärvi	881	864	1828	1313	2105	2095	119	675	360	403	5393	5350
Keminmaa	938	956	1309	961	1854	1863	87	370	322	347	4510	4517
Kittilä	525	528	1111	727	1076	1054	69	376	225	210	3006	2895
Kolan	374	351	781	474	755	751	57	267	126	125	2093	1968
Muonio	256	229	446	278	536	533	25	120	74	68	1337	1228
Pelkosenniemi	101	90	290	155	219	214	13	88	56	37	679	584
Pello	427	420	787	453	1092	1097	66	328	145	134	2517	2432
Posio	440	407	906	490	974	969	56	316	133	101	2509	2283
Ranua	694	650	892	555	922	916	64	244	136	131	2708	2496
Rovanlemen mlk - Rovaniemi lk	2508	2413	3447	2328	4366	4320	182	796	829	720	11342	10577
Rovaniemi	3273	3126	6236	6359	5624	5742	258	1623	1421	2038	16812	16888
Salla	396	409	1080	560	1036	1012	82	349	212	153	2806	2483
Savukoski	127	122	349	166	277	268	15	88	65	53	833	697
Simo	368	381	601	338	882	873	42	197	131	113	2024	1900
Sodankylä	978	1020	1905	1211	1836	1828	94	488	379	366	5192	4913
Tervola	379	381	683	401	751	744	58	253	147	156	2018	1935
Tornio - Torneå	2362	2222	3759	2861	4390	4393	191	980	746	815	11448	11271
Utsjoki	118	113	281	185	285	255	9	63	55	48	748	664
Ylitornio - Övertorneå	498	521	921	637	1129	1124	79	389	191	163	2818	2834
<b>AHVENANMAA</b>	<b>2455</b>	<b>2341</b>	<b>4415</b>	<b>3635</b>	<b>4796</b>	<b>4793</b>	<b>281</b>	<b>1444</b>	<b>692</b>	<b>854</b>	<b>12639</b>	<b>13067</b>
<b>ÅLAND</b>												
Brandö	50	48	84	49	104	95	14	54	15	4	267	250
Eckero	86	82	131	96	160	159	10	60	36	26	423	423
Finström	231	232	352	290	455	453	24	121	44	75	1106	1171
Föglö	45	46	108	66	126	121	11	47	16	14	306	294
Geta	47	44	79	48	96	98	10	33	12	15	244	238
Hammarland	124	136	220	157	281	281	14	75	35	25	674	674
Jomala	380	333	541	431	644	642	20	125	79	93	1664	1624
Kumlinge	55	27	70	40	87	80	11	37	13	11	236	195
Kökar	39	25	53	27	62	53	7	25	12	9	173	139
Lemland	196	174	236	176	318	316	16	56	25	40	791	762
Lumparland	34	41	65	30	76	75	1	19	11	6	187	171
Maanarhamina - Manehamn	852	868	1932	1856	1747	1791	104	582	314	446	4949	5543
Saltvik	165	150	282	201	325	322	19	114	51	45	842	832
Sottunga	7	11	17	19	26	26	2	8	3	3	55	67
Sund	105	92	182	111	197	191	14	61	17	34	515	489
Vårdö	39	32	63	38	92	90	4	27	9	8	207	195



**Aluejärjestelyt 1.1.2000**  
**Områdesregleringar 1.1.2000**  
**Administrative rearrangements at 1 Jan. 2000**

Mistä Varifrån From where	Mihin Vart To where	Yhteensä Totalt Total	Miehet Män Males	Naiset Kvinnor Women
Janakkala	Loppi	2	1	1
Kirkkonummi	Siuntio	4	1	3
Siuntio	Inkoo	7	3	4

Tämä julkaisu sisältää Suomen väestörakennetiedot vuodelta 1999. Julkaisussa on tietoja mm. väestön kansalaisuudesta, syntymäpaikasta, kielestä, uskonnosta ja lapsiluvusta.

Väestön sukupuoli-, ikä- (5-vuotis) ja siviilisäättytiedot sekä alle 19-vuotiaiden (1-vuotis) ikäjakauma on taulukoitu kunnittain. Kunnittaisena taulukkona on myös väestö kielen (suomi, ruotsi, muut kielet) ja kansalaisuuden (Suomi, Ruotsi, Venäjä, Viro, Somalia, muut kansalaisuudet) mukaan.

Denna publikation ger uppgifter om befolkningens sammansättning år 1999. Den innehåller tabeller bl.a. om medborgarskap, födelseort, språk, religion och barnantal.

Uppgifterna om kön, ålder (i 5-årsklasser) och civilstånd samt om åldersfördelningen för personer under 19 år (i 1-årsklasser) presenteras kommunvis. Det finns också kommunvisa tabeller över invånarnas språk (finska, svenska och övriga språk) och medborgarskap (finskt, svenskt, ryskt, estniskt, somaliskt och övriga medborgarskap).

This publication provides information on Finland's population structure in 1999, including data on citizenship, place of birth, language, religion and number of children.

There are data on the municipalities describing the sex, age (five-year brackets) and marital status of the population; the age distribution of persons under 19 (one-year brackets); and the language (Finnish, Swedish, other) and citizenship (Finnish, Swedish, Russian, Estonian, Somali, other) of the population.

Tilastokeskus, myyntipalvelu  
PL 4V  
00022 TILASTOKESKUS  
puh. (09) 1734 2011  
faksi (09) 1734 2500  
myynti.tilastokeskus@tilastokeskus.fi  
www.tilastokeskus.fi

Statistikcentralen, försäljningstjänsten  
PB 4V  
00022 STATISTIKCENTRALEN  
tfn (09) 1734 2011  
fax (09) 1734 2500  
myynti.tilastokeskus@stat.fi  
www.stat.fi

Statistics Finland, Sales Services  
P.O.Box 4V  
FIN-00022 STATISTICS FINLAND  
Tel. +358-9-1734 2011  
Fax +358-9-1734 2500  
myynti.tilastokeskus@stat.fi  
www.stat.fi

ISSN 0784-8447  
= Väestö  
ISSN 0788-5237  
ISBN 951-727-777-6  
Tuotenro 9206  
AEO



9 789517 277778