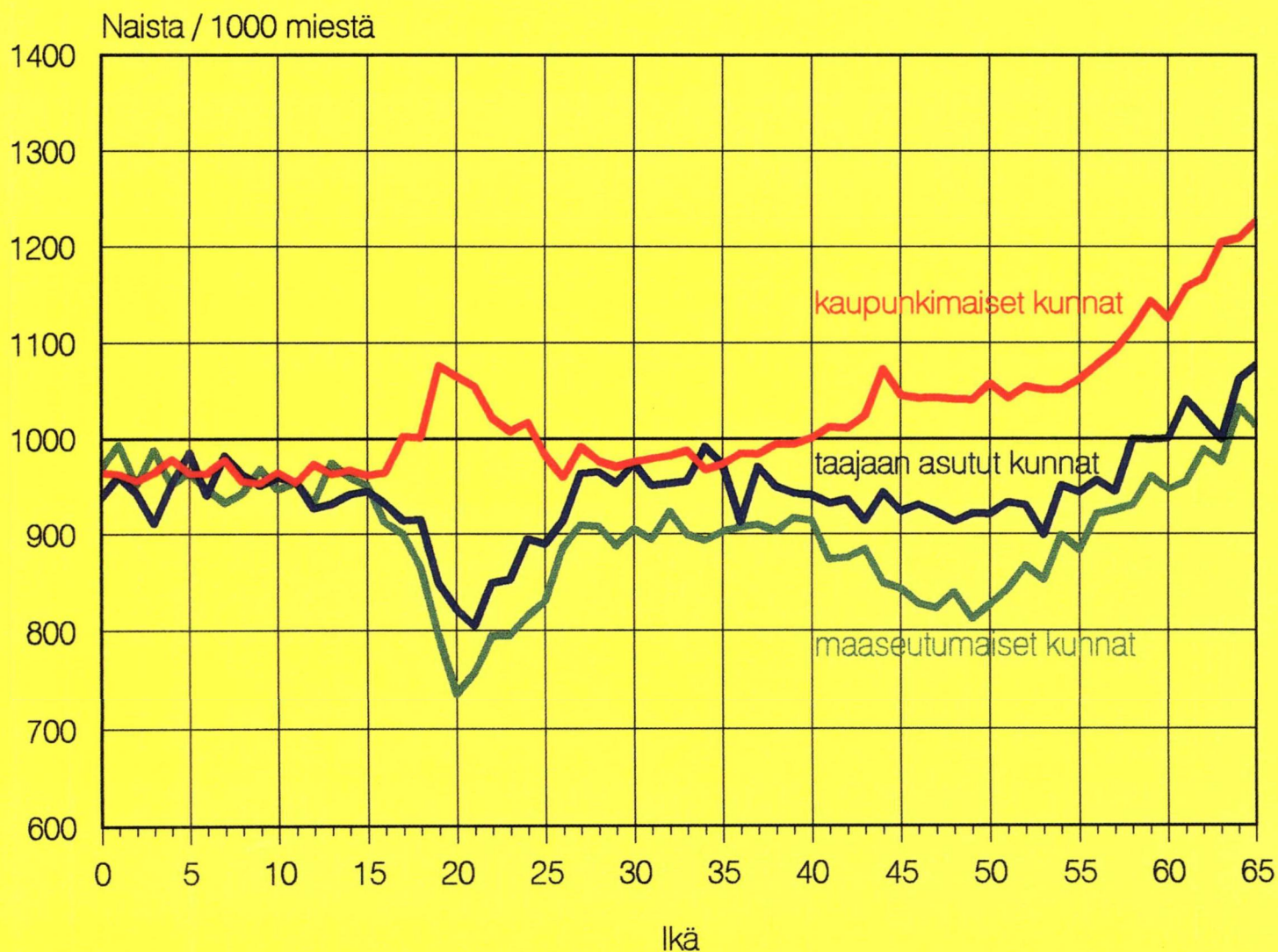


# Väestörakenne 1998

Befolkningens sammansättning  
Population Structure

Naisten määrä 1000 miestä kohden ikäryhmittäin kunnan kaupunkimaisuuden mukaan



# ***Väestörakenne 1998***

***Befolkningens sammansättning***  
***Population Structure***

---



---

*Tiedustelut – Förfrågningar – Inquiries:*

*vaesto.tilasto@tilastokeskus.fi*

*Leena Kartovaara  
(09) 17 341*

*SVT*

*Suomen virallinen tilasto  
Finlands officiella statistik  
Official Statistics of Finland*

*© 1999 Tilastokeskus*

*Tietoja lainattaessa lähteenä on mainittava Tilastokeskus.  
Uppgifterna får lånas med uppgivande av Statistikcentralen som källa.  
Quoting is encouraged provided Statistics Finland is acknowledged as the source.*

*ISSN 0784-8447*

*= Väestö*

*ISSN 0788-5237*

*ISBN 951-727-629-X*

# Alkusanat

Tässä julkaisussa on Suomen väestörakennetiedot vuodelta 1998. Julkaisun alussa on katsaus viimeaikaiseen väestönkehitykseen.

Julkaisun taulukot on tuotettu Excel-taulukkolaskentaohjelmalla ja ne ovat siten saatavissa myös sähköisessä muodossa. Niin sanottuja arkistotaulukoita ei enää tehdä. Väestötiedot ovat PC-AXIS -järjestelmässä, josta taulukoita voidaan tarvittaessa tulostaa ja siirtää Exceliin.

Vuoden 1998 väestönmuutoksista ilmestyy kaksi erillistä julkaisua, kunnittainen julkaisu (Väestömuutokset kunnittain 1998, on ilmestynyt) ja koko maata koskeva laajempi julkaisu, joka ilmestyy vuoden loppuun mennessä (Väestömuutokset 1998).

Tämän julkaisun ovat toimittaneet Leena Kartovaara ja Tero Luhtala. Taulukko-osan ovat muokanneet Erja Ahokas ja Tarina Elg.

*Helsingissä kesäkuussa 1999*

## Förord

Denna publikation innehåller uppgifter om befolkningens sammansättning i Finland 1998. I början av publikationen ges en översikt över befolkningsutvecklingen på sista tiden.

Publikationstabellerna har producerats med Excel-kalkylprogrammet och är således tillgängliga i maskinläsbar form. Produktionen av de så kallade arkivtabellerna har upphörts. Befolkningsuppgifterna har överförs till systemet PC-AXIS och vid behov kan tabellerna skrivas ut eller överförs till Excel.

Två separata publikationer utges på basis av 1998 års befolkningsförändringar, en kommunvis publikation (Befolkningsförändringar kommunvis 1998) har redan utkommit och en mera omfattande publikation som gäller hela landet (Befolkningsförändringar 1998) utkommer före utgången av 1999.

Publikationen har redigerats av Leena Kartovaara och Tero Luhtala. Tabelldelen har bearbetats av Erja Ahokas och Tarina Elg.

*Helsingfors i juni 1999*

## Foreword

This publication contains data on the structure of the population in Finland in 1998. At the beginning of the publication there is a summary of the recent population development.

The tables in this publication have been produced in Excel format and are, therefore, also available in electronic form. The production of the so-called archive tables has been discontinued. The data have been moved to a PC-AXIS system from which tables can be printed or moved to Excel as required.

Statistics Finland issues two separate publications on population changes in 1998, namely Vital Statistics by Municipality 1998, which has already been published and Vital Statistics 1998, which contains more comprehensive vital statistics on the whole of Finland and is due for publication by the end of the year.

This publication was edited by Leena Kartovaara and Tero Luhtala. The tables were prepared by Erja Ahokas and Tarina Elg.

*Helsinki, June 1999*

*Riitta Harala  
Tilastojohtaja  
Statistikdirektör  
Director, Population Statistics*

# Sisällys

	<i>Sivu</i>		<i>Sivu</i>
Katsaus Suomen väestörakenteeseen .....	7	19. Keskiväkiluku iän ja sukupuolen mukaan lääneittäin ja suuralueittain 1998 .....	50
Käsitteet .....	16	20. Väestö syntymämaan mukaan lääneittäin ja suuralueittain 31.12.1998 .....	51
Aineisto .....	17	21. Väestö syntymämaan mukaan maakunnittain 31.12.1998 .....	52
Tietojen saatavuus .....	17	22. Väestö syntymämaan, iän ja sukupuolen mukaan 31.12.1998 .....	54
<b>Taulukot</b>			
1. Väestö siviilisäädyn ja sukupuolen mukaan 1970–1998 .....	32	23. Väestö kansalaisuuden mukaan maakunnittain 31.12.1998 .....	60
2. Väestö iän mukaan 1970–1998 .....	32	24. Väestö kansalaisuuden, iän ja sukupuolen mukaan 31.12.1998 .....	62
3. Väestö iän, siviilisäädyn ja sukupuolen mukaan prosentteina 31.12.1998 .....	33	25. Väestö kansalaisuuden mukaan lääneittäin ja suuralueittain 31.12.1998 .....	68
4. Väestö syntymävuoden, iän (1-vuotis), sukupuolen ja tilastollisen kuntaryhmituksen mukaan 31.12.1998 .....	34	26. Väestö kielen mukaan lääneittäin ja suuralueittain 31.12.1998 .....	69
5. Väestö iän (5-vuotis), sukupuolen ja tilastollisen kuntaryhmituksen mukaan 31.12.1998 .....	35	27. Väestö kielen mukaan maakunnittain 31.12.1998 ..	70
6. Väestö syntymävuoden, iän, siviilisäädyn ja sukupuolen mukaan 31.12.1998 .....	36	28. Väestö kielen (suuruusjärjestyksessä), iän ja sukupuolen mukaan 31.12.1998 .....	72
7. Väestö ikäryhmän, siviilisäädyn ja sukupuolen mukaan 31.12.1998 .....	37	29. Naimisissa olevat naiset avioliiton keston ja järjestysluvun mukaan 31.12.1998 .....	75
8. Suomenkielinen väestö syntymävuoden, iän, siviilisäädyn ja sukupuolen mukaan 31.12.1998 ..	38	30. 15–63-vuotiaat naiset iän ja elävänä syntyneiden lasten määrän mukaan 31.12.1998 .....	76
9. Suomenkielinen väestö ikäryhmän, siviilisäädyn ja sukupuolen mukaan 31.12.1998 .....	39	31. 15–63-vuotiaat miehet iän ja elävänä syntyneiden lasten määrän mukaan 31.12.1998 .....	77
10. Ruotsinkielinen väestö syntymävuoden, iän, siviilisäädyn ja sukupuolen mukaan 31.12.1998 ..	40	32. Väestö uskonnollisen yhdyskunnan, iän ja sukupuolen mukaan 31.12.1998 .....	78
11. Ruotsinkielinen väestö ikäryhmän, siviilisäädyn ja sukupuolen mukaan 31.12.1998 .....	41	<b>Kunnat</b>	
12. Väestön keski-ikä maakunnittain 31.12.1998 .....	42	33. Väestö iän (5-vuotis) ja sukupuolen mukaan maakunnittain ja kunnittain 31.12.1998 .....	80
13. Naisia 1 000 miestä kohti iän mukaan maakunnittain 31.12.1998 .....	42	34. Ruotsinkielinen väestö iän (5-vuotis) ja sukupuolen mukaan maakunnittain sekä kaksi- ja ruotsinkielisissä kunnissa 31.12.1998 .....	126
14. Kunnat asukasmääräryhmittäin maakunnittain 31.12.1998 .....	42	35. Alle 19-vuotiaat iän ja sukupuolen mukaan maakunnittain ja kunnittain 31.12.1998 .....	136
15. Väestö iän ja sukupuolen mukaan maakunnittain 31.12.1998 .....	44	36. Väestö kielen ja kansalaisuuden mukaan maakunnittain ja kunnittain 31.12.1998 .....	154
16. Väestö iän ja sukupuolen mukaan lääneittäin ja suuralueittain 31.12.1998 .....	46	37. Väestö siviilisäädyn ja sukupuolen mukaan maakunnittain ja kunnittain 31.12.1998 .....	164
17. Keskiväkiluku iän, siviilisäädyn, sukupuolen ja kielen mukaan 1998 .....	47		
18. Keskiväkiluku iän ja sukupuolen mukaan maakunnittain 1998 .....	48		

# Innehåll

	<i>Sida</i>
Översikt över befolkningsstrukturen i Finland . . . . .	18
Begrepp . . . . .	22
Material . . . . .	23
Uppgifternas tillgänglighet . . . . .	23

## Tabeller

1. Folkmängd efter civilstånd och kön 1970–1998 . . . . .	32
2. Folkmängd efter ålder 1970–1998 . . . . .	32
3. Folkmängd efter ålder, civilstånd och kön i procent 31.12.1998 . . . . .	33
4. Folkmängd efter födelseår, ålder (1-års), kön och statistisk kommungruppering 31.12.1998. . . . .	34
5. Folkmängd efter ålder (5-års), kön och statistisk kommungruppering 31.12.1998. . . . .	35
6. Folkmängd efter födelseår, ålder, civilstånd och kön 31.12.1998 . . . . .	36
7. Folkmängd efter åldersgrupp, civilstånd och kön 31.12.1998. . . . .	37
8. Finskspråkig befolkning efter födelseår, ålder, civilstånd och kön 31.12.1998 . . . . .	38
9. Finskspråkig befolkning efter åldersgrupp, civilstånd och kön 31.12.1998 . . . . .	39
10. Svenskspråkig befolkning efter födelseår, ålder, civilstånd och kön 31.12.1998 . . . . .	40
11. Svenskspråkig befolkning efter åldersgrupp, civilstånd och kön 31.12.1998 . . . . .	41
12. Befolkningens medelålder landskapsvis 31.12.1998. . . . .	42
13. Kvinnor på 1 000 män efter ålder landskapsvis 31.12.1998. . . . .	42
14. Kommuner grupperade efter invånarantal landskapsvis 31.12.1998. . . . .	42
15. Befolkning efter ålder och kön landskapsvis 31.12.1998. . . . .	44
16. Befolkning efter ålder och kön länsvis och storområdesvis 31.12.1998. . . . .	45
17. Medelfolkmängd efter ålder, civilstånd, kön, och språk 1998 . . . . .	47
18. Medelfolkmängd efter ålder och kön landskapsvis 1998 . . . . .	48

	<i>Sida</i>
19. Medelfolkmängd efter ålder och kön länsvis och storområdesvis 1998. . . . .	50
20. Folkmängd efter födelseland länsvis och storområdesvis 31.12.1998. . . . .	51
21. Folkmängd efter födelseland landskapsvis 31.12.1998. . . . .	52
22. Folkmängd efter födelseland, ålder och kön 31.12.1998. . . . .	54
23. Folkmängd efter medborgarskap landskapsvis 31.12.1998. . . . .	60
24. Folkmängd efter medborgarskap, ålder och kön 31.12.1998. . . . .	62
25. Folkmängd efter medborgarskap länsvis och storområdesvis 31.12.1998. . . . .	68
26. Folkmängd efter språk länsvis och storområdesvis 31.12.1998. . . . .	69
27. Folkmängd efter språk landskapsvis 31.12.1998 . . . . .	70
28. Folkmängd efter språk (i storleksordning), ålder och kön 31.12.1998 . . . . .	72
29. Giftna kvinnor efter äktenskapets varaktighet och ordningsnummer 31.12.1998 . . . . .	75
30. Kvinnor i åldern 15–63 år efter antalet levande födda barn 31.12.1998 . . . . .	76
31. Män i åldern 15–63 år efter antalet levande födda barn 31.12.1998 . . . . .	77
32. Folkmängd efter religionssamfund, ålder och kön 31.12.1998. . . . .	78

## Kommuner

33. Befolkning efter ålder (5-årsklasser) och kön landskapsvis och kommunvis 31.12.1998. . . . .	80
34. Svenskspråkig befolkning efter ålder (5 -årsklasser) och kön landskapsvis och i två- och svenskspråkiga kommuner 31.12.1998. . . . .	126
35. Befolkning under 19 år efter ålder och kön landskapsvis och kommunvis 31.12.1998. . . . .	136
36. Befolkning efter språk och medborgarskap landskapsvis och kommunvis 31.12.1998. . . . .	154
37. Befolkning efter civilstånd och kön landskapsvis och kommunvis 31.12.1998. . . . .	164



# Contents

	<i>Page</i>		<i>Page</i>
Review of the population structure of Finland . . . . .	24	19. Age of the mean population by sex, province and major region 1998 . . . . .	50
Concepts . . . . .	28	20. Country of birth by province and major region 31.12.1998 . . . . .	51
Material . . . . .	29	21. Country of birth of the population by region 31.12.1998 . . . . .	52
Access to data . . . . .	29	22. Country of birth of the population by age and sex 31.12.1998 . . . . .	54
<b>Tables</b>			
1. Marital status of the population by sex 1970–1998 . . . . .	32	23. Citizenship of the population by region 31.12.1998 . . . . .	60
2. Age of the population 1970–1998 . . . . .	32	24. Citizenship of the population by age and sex 31.12.1998 . . . . .	62
3. Age of the population by marital status and sex, 31.12.1998, per cent . . . . .	33	25. Citizenship of the population by province and major region 31.12.1998 . . . . .	68
4. Year of birth and age (1-year) of the population by sex and statistical grouping of municipalities 31.12.1998 . . . . .	34	26. Mother tongue of the population by province and major region 31.12.1998 . . . . .	69
5. Age (5-years) of the population by sex and statistical grouping of municipalities 31.12.1998 . . . . .	35	27. Mother tongue of the population by region 31.12.1998 . . . . .	70
6. Year of birth and age of the population by marital status and sex 31.12.1998 . . . . .	36	28. Mother tongue (in descending order) of the population by age and sex 31.12.1998 . . . . .	72
7. Age of the population by marital status and sex 31.12.1998 . . . . .	37	29. Married women by duration and order of marriage 31.12.1998 . . . . .	75
8. Year of birth and age of the Finnish-speaking population by marital status and sex 31.12.1998 . . . . .	38	30. Females aged 15–63 by number of live-born children 31.12.1998 . . . . .	76
9. Age of the Finnish-speaking population by marital status and sex 31.12.1998 . . . . .	39	31. Males aged 15–63 by number of live-born children 31.12.1998 . . . . .	77
10. Year of birth and age of the Swedish-speaking population by marital status and sex 31.12.1998 . . . . .	40	32. Religious affiliation of the population by age and sex 31.12.1998 . . . . .	78
11. Age of the Swedish-speaking population by marital status and sex 31.12.1998 . . . . .	41	 	
12. Mean age of the population by region 31.12.1998 . . . . .	42	<i>Tables on the municipalities</i>	
13. Females per 1000 males by age and region 31.12.1998 . . . . .	42	33. Population by age (5-year groups), sex, by region and municipality 31.12.1998 . . . . .	80
14. Sizes of municipalities by region 31.12.1998 . . . . .	42	34. Swedish-speaking population by age, (5-year groups), sex by region and in bilingual and Swedishspeaking municipalities 31.12.1998 . . . . .	126
15. Age of the population by sex and region 31.12.1998 . . . . .	44	35. Population under 19 by age, sex, by region and municipality 31.12.1998 . . . . .	136
16. Age of the population by sex and province and major region 31.12.1998 . . . . .	46	36. Language and citizenship of the population by region and municipality 31.12.1998 . . . . .	154
17. Age of the mean population by marital status, sex and language 1998 . . . . .	47	37. Marital status of the population by sex, region and municipality 31.12.1998 . . . . .	164
18. Age of the mean population by sex and region 1998 . . . . .	48		

# Katsaus Suomen väestörakenteeseen

## Väestön määrä

Suomessa asui vakituisesti vuoden 1998 lopussa 5 159 646 Suomen tai muiden maiden kansalaista. Väestömäärän lisäys (12 300) jäi lähes kolme tuhatta pienemmäksi kuin vuotta aikaisemmin. Väestömäärän lisäys on pienentynyt jo seitsemän vuoden ajan. Väestönlisäys oli vuoden 1998 lisäystä pienempi edellisen kerran vuonna 1978. Viime aikojen huippuvuosi oli vuosi 1991, jolloin väestömäärän lisäys oli 30 500.

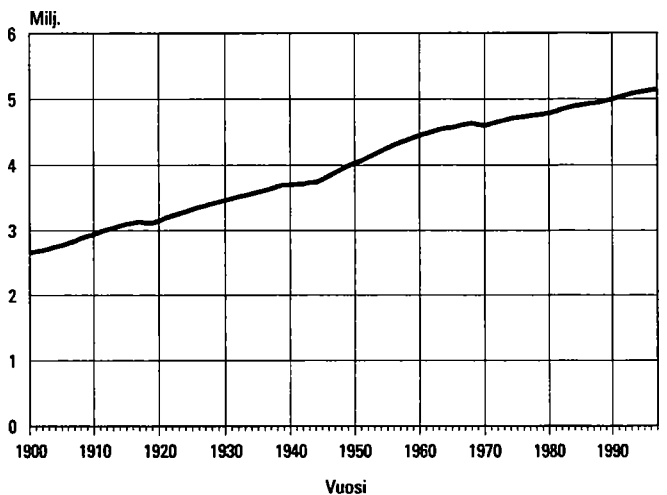
Niin sanottu luonnollinen lisäys oli edellistä vuotta pienempi: lapsia syntyi 2 200 vähemmän, kuolleita oli suunnilleen saman verran kuin edellisenäkin vuonna. Syntyneitä oli lähes 8 000 enemmän kuin kuolleita.

Vuonna 1998 Suomeen muutti 3 400 henkeä enemmän kuin täältä lähti, 300 vähemmän kuin vuotta aikaisemmin. Vähentynyt nettomaahanmuutto selittää osan pienentyneestä väestömäärän lisäyksestä tärkeimmän syyn ollessa kuitenkin syntyneiden määrän väheneminen. Väestönmuutokset osatekiöittäin vuonna 1998 nähdään taulukossa A.

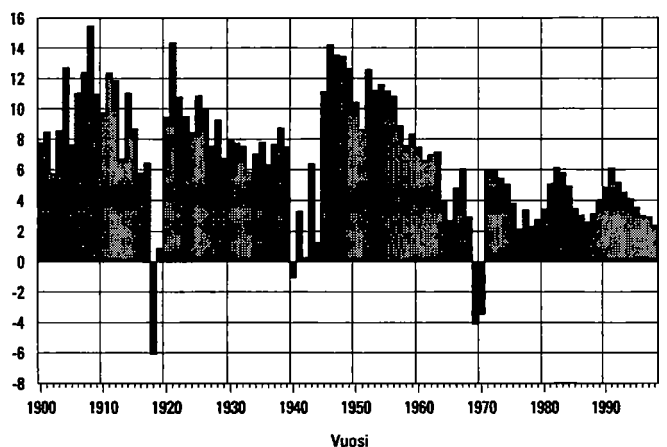
Väestömäärän kasvu näyttää tasaiselta koko tämän vuosisadan (kuvio 1). Notkahduksen kasvussa ovat aiheuttaneet vain kansalaissota, 2. maailmansota ja 70-luvun taitteen siirtolaisuus.

Väestömäärän kehitys ei näytä yhtä tasaiselta, kun vuotuinen väestönlisäys suhteutetaan keskväkilukuun (kuvio 2). Viimeiset 25 vuotta suhteellinen väestönlisäys on aaltoillut kuuden ja kahden promillen välillä. Viimeisimmästä seitsemän vuoden takaisesta aallonharjasta on tultu keskeytyksettä alaspäin. Vuoden 1998 suhteellinen väestönlisäys oli 2,4 promillea keskväkiluvusta.

Kuvio 1. Suomen väkiluku tällä vuosisadalla



Kuvio 2. Suhteellinen väestömäärän muutos tällä vuosisadalla



Taulukko A. Väestönmuutokset 1998

Elävänä syntyneet	+ 57 108
Kuolleet	- 49 262
Syntyneiden enemmyys	+ 7 846
Maahanmuuttaneet	+ 14 192
Maastamuuttaneet	- 10 817
Nettomaahanmuutto	+ 3 375
Väestönlisäys	+ 11 221
Väkiluvun korjaus	+ 1 076
Väestömäärän muutos	+ 12 297

Suomen väestö on jakautunut hyvin epätasaisesti alueellisesti. Etelä-Suomen läänin alueella asuu lähes 40 prosenttia väestöstä, vaikka läänin pinta-ala on vain 10 prosenttia Suomen kokonaispinta-alasta. Toiseksi eniten väestöä asuu Länsi-Suomen läänissä. Länsi-Suomen lääni on alueellisestikin suuri, Lapin läänin jälkeen toiseksi suurin. Etelä-Suomen ja Länsi-Suomen läänien alueella asuu kolme neljästä suomalaisesta. Näiden läänien alueelle vie yhä useamman suomalaisen tie. Etelä-Suomen lääni on kasvatanut vuoden 1998 aikana väestömääräänsä suhteellisesti eniten, lähes 8 promillea. Väki vähenee voimakkaimmin Lapin läänissä, 12 promillea. Myös Itä-Suomen läänin väestö vähenee, samoin Oulun lääni on joutunut tappiolle.

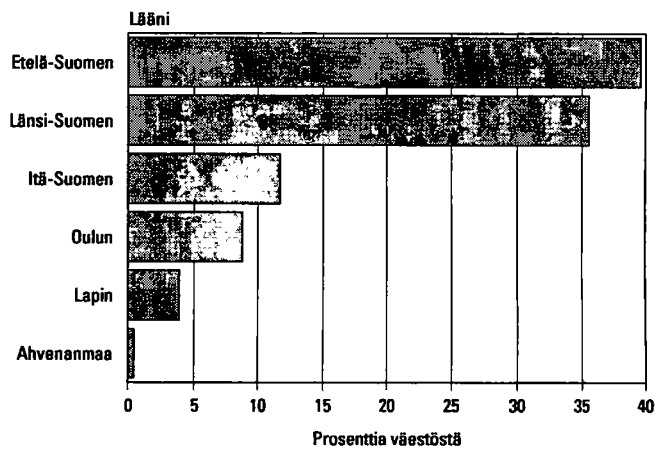
Lääneittäinen tarkastelu antaa varsin karkean kuvan Suomen väestöstä. Raportoinnin painopiste on uuden aluejaottelun myötä siirtynyt maakuntiin.

Uusimaa poikkeaa väestömäärältään muista maakunnista vielä enemmän kuin Etelä-Suomen lääni muista lääneistä (kuvio 5). Uudellamaalla on saman verran asukkaita kuin kolmella seuraavaksi suurimmalla maakunnalla yhteensä, jotka nekin ovat selvästi suurempia kuin loput 16 maakuntaa. Keskimäärin maakunnissa on noin 250 000 asukasta, Uusimaa pois lukien 200 000. Neljännes koko maan väestöstä asuu Uudellamaalla.

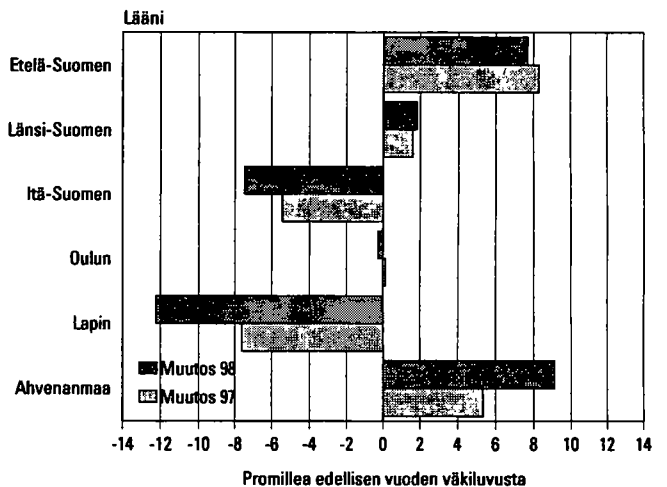
Kolmentoista maakunnan väestökehitys on viimeisen vuoden aikana ollut tappiollista. Kehitys ei ole tässä suhteessa ollut maakuntien osalta lainkaan myönteistä, sillä edellisenä vuonna tappiomaakuntia oli 11 ja sitä edeltävänä vuonna 12. Häme ja Päijät-Hämeekin ovat yhden välivuoden jälkeen liittyneet taas tappiomaakuntien joukkoon. Huonoimmin menee Kainuussa ja Lapissa, joiden väestömäärä on pudonnut 12 promillea. Kainuussa pudotus on pysynyt edellisvuoteen verrattuna kutakuinkin samana, mutta Lapissa väestökato on edelleen kiihtynyt. Myös muissa Itä-Suomen maakunnissa kato on vain nopeutunut. Maan länsiosissa tilanne on säilynyt jokseenkin ennallaan.

Uudenmaan väestökasvu pysyi suunnilleen ennallaan vuoteen 1997 verrattuna, kasvua kertyi 13 promillea. Toiseksi eniten väestömääräänsä lisäsi Itä-Uusimaa, jolle kasvua kirjattiin 10 promillea. Itä-Uusimaan kasvu on huomattava, sillä vuotta aiemmin luku oli vain neljä. Myös Ahvenanmaalla, Varsinais-Suomessa ja Pirkanmaalla päästiin hyviin kasvulukuihin. Turun ja Tampereen ja niitä ympäröivien maakuntien kehitys näyttäisi olevan hyvin pitkälti yhtäläistä, sillä molempien väestömäärä kasvoi noin 2 500:lla hengellä.

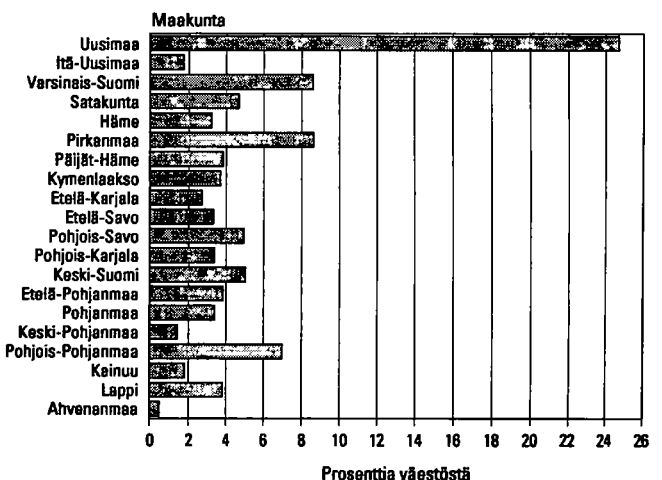
**Kuvio 3. Läänien osuus Suomen väestöstä 1998**



**Kuvio 4. Läänien suhteellinen väestönmuutos 1997 ja 1998**



**Kuvio 5. Maakuntien osuus väestöstä 1998**



## Kaupunkimaiset ja maaseutumaiset kunnat

Jako kaupunkiin ja muihin kuntiin on menettänyt merkityksensä nykyään. Vuoden 1996 alusta tuli voimaan laki, joka tekee jaottelusta nimellisen; kunnat saavat itse päättää, mitä nimeä käyttävät. Näin ollen tilastoja ei tehdä enää kaupungeista ja muista kunnista.

Tilastokeskus on kehittänyt kolmijaon kaupunkimaiset, taajaan asutut ja maaseutumaiset kunnat. Kriteerinä tässä luokituksessa on kuntamuodosta riippumatta taajamassa asuvien prosenttiosuus koko kunnan väestöstä ja suurimman taajaman koko.

*Kaupunkimaisessa* kunnassa vähintään 90 prosenttia asukkaista asuu taajamassa tai suurimmassa taajamassa asuu vähintään 15 000 henkeä.

*Taajaan* asutussa kunnassa 60-90 prosenttia väestöstä asuu taajamassa ja kunnan suurimmassa taajamassa asuu 4 000-15 000 henkeä.

*Maaseutumaisessa* kunnassa väestöstä alle 60 prosenttia asuu taajamassa ja suurimman taajaman asukasmäärä on alle 15 000 tai 60-90 prosenttia väestöstä asuu taajamassa, mutta suurimman taajaman asukasmäärä on alle 4 000 henkeä.

Vuoden 1995 taajamatietojen perusteella tehdyn kuntaryhmituksen mukaan Suomen kunnat jakautuvat kuntaryhmiin seuraavasti taulukon B mukaisesti.

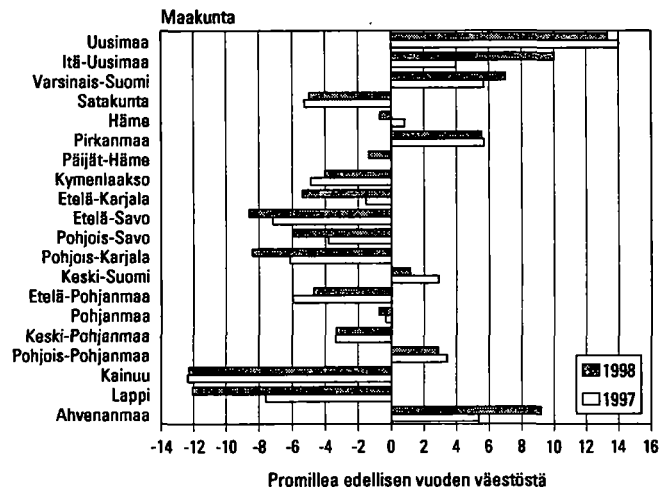
Kaupunkimaiset kunnat ovat kasvattaneet väestömääränsä 24 000 hengellä vuoden 1998 aikana. Se on 1 000 vähemmän kuin vuotta aikaisemmin. Kasvu on hidastunut muutaman vuoden takaisesta 10 promillestä 8 promilleen.

## Sukupuoli

Suomessa asui vuoden 1998 lopussa 2 516 075 miestä ja 2 643 571 naista. Prosentteina luvut ovat 48,8 ja 51,2. Keskimäärin 1 000 miestä kohden oli 1 051 naista.

Tyttöjä syntyy vähemmän kuin poikia. Naisia on vähemmän aina 55-vuotiaisiin asti. Siitä vanhemmissa ikäluokissa kuolema on harventanut miesten määrää niin paljon tiuhempaan tahtiin, että naisia on enemmän kaikissa vanhemmissa ikäluokissa. Ilman sotiamme suhdeluvut eivät kylläkään olisi näin korkeita vanhemmissa ikäpolvissa. Naisenemmistö on sitä suurempi mitä vanhemmista ikäluokista on kyse. 70-vuotiaissa on tuhanta miestä kohden jo 1 304 naista. Kahden tuhannen raja rikkoontuu 78-vuotiaiden kohdalla. 90-vuotiaita miehiä on noin 1 330 ja naisia 4 460. 100 vuotta täyttäneitä oli vuodenvaihteessa 214 henkeä, joista naisia 188.

Kuvio 6. Maakuntien suhteellinen väestönmuutos 1997 ja 1998



Taulukko B. Tilastollinen kuntaryhmitys 1998

	Kuntia	Siitä kaupungeja	Osuus väestöstä (%)
Kaupunkimaiset	67	57	60,1
Taajaan asutut	70	34	16,5
Maaseutumaiset	315	14	23,4
<b>Yht.</b>	<b>452</b>	<b>105</b>	<b>100,0</b>

Suomen vanhin mies oli vuodenvaihteessa 104-vuotias. Hänen ikäisiään tai vanhempia naisia oli kaikkiaan 16. Vanhin suomalainen nainen oli vastaavana ajankohtana 111-vuotias.

Naisvaltaisimman maakunta on Uusimaa, jossa on 1 091 naista 1 000 miestä kohden. Helsingissä on jopa 1 165 naista tuhatta miestä kohden. Myös muut väestömäärältään suurimmat, maan eteläosissa sijaitsevat maakunnat lukeutuvat naisvaltaisimpien joukkoon. Naisenemmistö loppuu Suomi-neidon vyötärön kohdalla. Kainuussa, Pohjois-Pohjanmaalla ja Lapissa on enemmän miehiä kuin naisia. Tosin näissä maakunnissa miesten enemmistö on hyvin vähäinen.

Kaupungit ovat naisvaltaisempia kuin muut kunnat. Suomen noin 127 000 naisenemmistö asuu kaupunkimaisissa kunnissa. Kuvio 7 havainnollistaa, kuinka alaikäisiä tyttöjä on kaikissa kuntaryhmissä saman verran 1 000 poikaa kohden, mutta suhde muuttuu radikaalisti aikuistuneiden kohdalla.



Kuviossa 8 on työikäisen väestön naisten määrä tuhatta miestä kohden tällä vuosisadalla. Vaikka poikia on aina syntynyt enemmän kuin tyttöjä, oli vuosisadan alussa naisia selvästi enemmän kuin miehiä. Syynä tähän oli miesten korkeampi kuolleisuus ja maastamuutto. Sekä kansalaissota että toinen maailmansota vinouttivat sukupuolten epäsuhdan vielä pahemmaksi. Kansalaissodan jäljiltä tuhatta työikäistä miestä kohden oli 1 075 naista. Kun toinen maailmansota loppui, oli tuhatta työikäistä miestä kohden peräti 1 119 naista. Siitä lähtien suhdeluku on tullut tasaisesti alas. Tasoissa oltiin vuonna 1983. Siitä lähtien naisia on ollut vähemmän. Vuonna 1998 tuhatta työikäistä miestä kohden oli 979 naista. Vaikka luku onkin kokonaislukuna sama kuin viime vuonna, siinä on tapahtunut yhden desimaalin kasvu.

## Ikärakenne

Sotien vaikutus näkyy Suomen väestön ikärakenteessa yhä selvästi. Kansalaissodan aiheuttama vuoden 1919 syntyneiden pieni määrä näkyy edelleenkin lovena pyramidin huipulla. Toisen maailmansodan vaikutukset ovat vieläkin selvemmät. Vuosina 1940 ja 1942 syntyi poikkeuksellisen vähän lapsia. Väli rauha näkyy 1941 syntyneiden suurena määränä ja sodan loppuminen ns. suurina ikäluokkina.

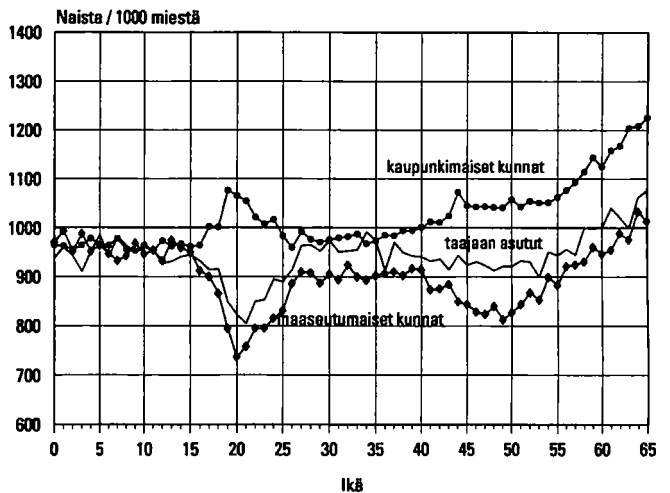
Kuviossa 9 on Suomessa tällä vuosisadalla syntyneet ja nykyinen väestö syntymävuoden mukaan. Vuosina 1945–50 syntyivät kaikkien aikojen suurimmat ikäluokat. Vuotuinen ennätys saavutettiin vuonna 1947, jolloin syntyi 108 168 lasta. Suurin ikäluokka vuoden 1998 lopussa oli kuitenkin vuonna 1948 syntyneet, heitä oli 88 121. Alunperin edellisenä vuonna syntyneitä 409 lasta pienempi ikäluokka on nyt 318 henkeä suurempi. Neljäkymmentäluvun korkea imeväiskuolleisuus ja 70-luvun taitteen massasiirtolaisuus ovat pienentäneet alunperin ennätysmäärisiä ikäluokkia tehokkaasti. Kuviossa 9 näkyvät kuitenkin edelleen selkeästi sota-ajan pienet ikäluokat ja sodan jälkeiset suuret ikäluokat.

Sota aiheutti toisenkin muutoksen nykyiseen ikärakenteeseen. Väestöpyramidin yläpäässä näkyy, kuinka pieniä vanhat miesten ikäluokat ovat. Sodassa kaatui noin 80 000 miestä, joista huomattava osa olisi vielä muuten elossa. Väestöpyramidin yläpää olisi selvästi leveämpi ja sopusuhtaisempi, jos Suomi olisi välttynyt sodalta.

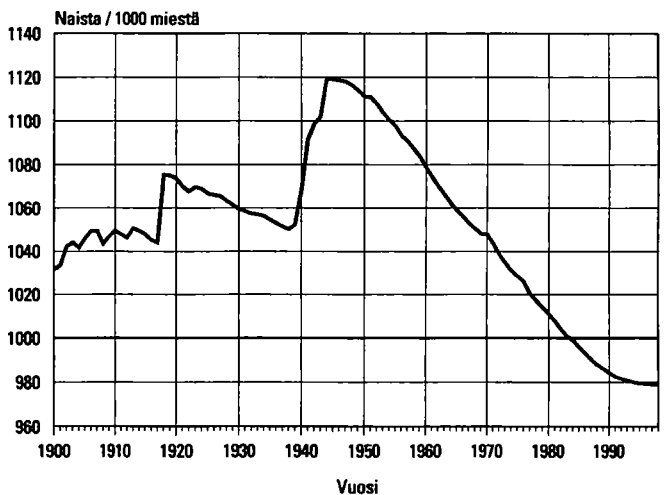
Vuonna 1998 syntyneet näyttävät väestöpyramidissa varsin pienenä ikäluokkana. Ainoastaan vuonna 1973 syntyneiden määrä on alempi, kun tarkastellaan sodan jälkeisiä ikäluokkia.

Suomen väestö vanhenee. Tämä näkyy kuvion 10 väestöpyramideista. Vuoden 1950 pyramidi muistuttaa oikeaa pyramidia. 90-luvulla suuret ikäluokat

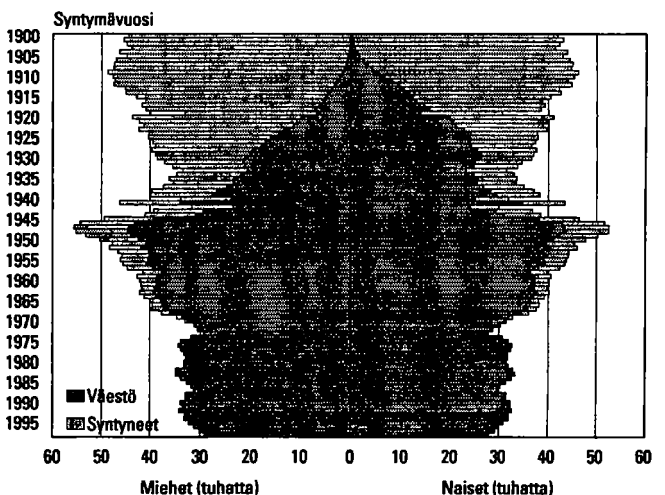
**Kuvio 7. Naisten määrä 1 000 miestä kohden ikäryhmittäin tilastollisen kuntaryhmittäin mukaan 1998**



**Kuvio 8. 15–64-vuotiaiden naisten määrä tuhatta vastaavan ikäistä miestä kohden vuosina 1900–1998**



**Kuvio 9. Suomessa vuosina 1900–1998 syntyneet ja maassa asuva väestö 1998 syntymävuoden mukaan**



ovat kivunneet jo pyramidin puoleen väliin. Väestön ikärakenne on nykyään ns. väestöllisen huoltosuhteen valossa vielä hyvä. Työikäisiä on paljon lapsiin ja eläkeikäisiin verrattuna.

Kuviosta 11 näkyy, kuinka monta alle 15 tai yli 65-vuotiasta on ollut sataa työkäistä kohden jälkeenä aikana ja tulee todennäköisesti olemaan vuoteen 2030 asti (Väestöennuste 1998–2030).

Huollettavanikäisiä, enimmäkseen lapsia, oli sotien jälkeen paljon. Lasten osuuden vähentyessä on eläkeikäisten osuus alkanut kasvaa. Väestöllinen huoltosuhte on ollut lähes samalla tasolla jo noin 30 vuotta ja säilynee suurinpiirtein samalla edullisella tasolla vielä kymmenkunta vuotta eteenkinpäin, kunnes suuret ikäluokat alkavat tulla eläkeikään. Vuoden 2030 huoltosuhteen ennustetaan olevan 40 prosenttia nykyistä korkeampi.

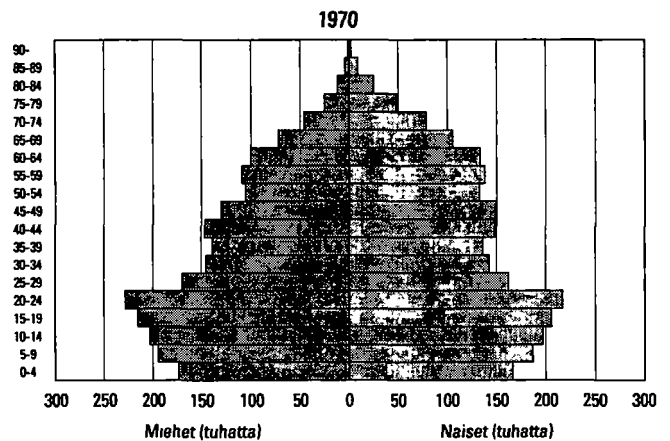
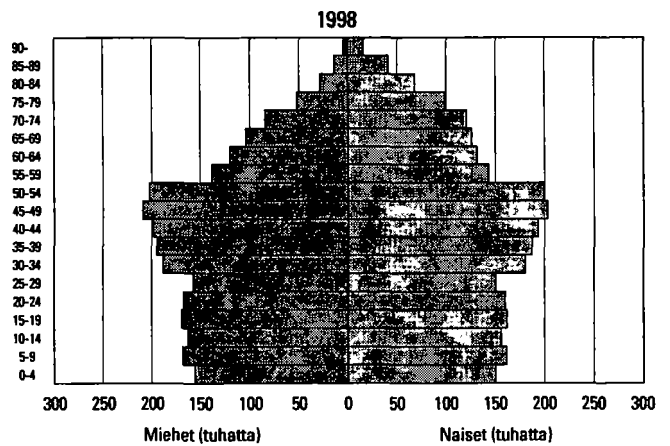
Niin sanottujen vanhojen vanhusten (yli 85-vuotiaiden) määrä on lisääntynyt sotien jälkeen huomasti. Vuonna 1950 yli 85-vuotiaita oli 9 500. Viime vuoden lopulla heitä oli jo lähes 75 000, lisäksi edellisestä vuodesta oli 2 200 vanhusta. Väestöennusteen mukaan vuonna 2030 heitä olisi jo 153 000, vaikka tuolloin suurimmat ikäluokat (s. 1946–1949) eivät vielä ole ylittäneet 85 vuoden ikärajaa. Prosenttiosuuksina väestöstä luvut ovat:

- 1950 0,2 %
- 1998 1,5 %
- 2030 2,9 %.

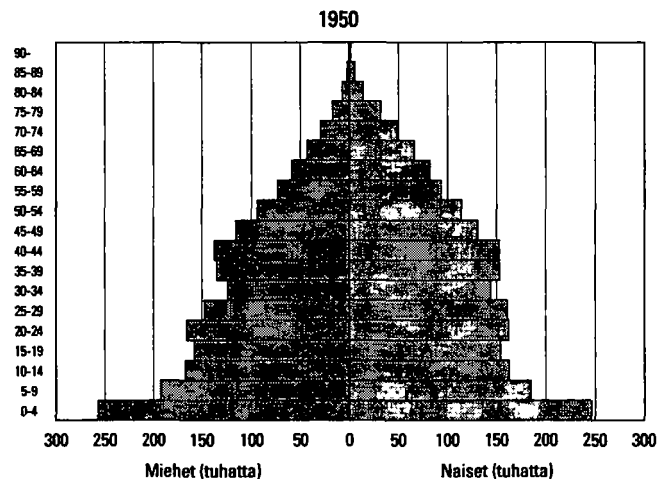
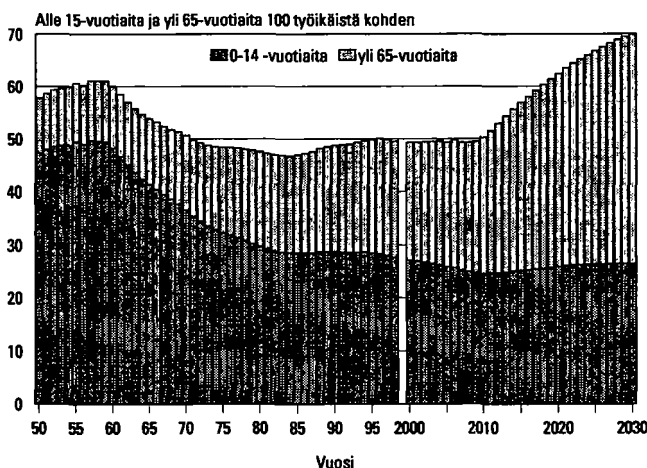
## Siviilisäät

Siviilisäät on menettämässä merkitystään demografisena muuttujana avoliittojen yleistyessä. Nykyään jo 20 prosenttia parisuhteessa asuvista asuu avoliitossa. Avoliitosta ei kuitenkaan voi tehdä uutta siviili-

**Kuvio 10. Väestö iän ja sukupuolen mukaan 1950, 1970 ja 1998**



**Kuvio 11. Väestöllinen huoltosuhte 1950–1998 ja ennuste 1999–2030**



lisäytyä, sillä avioliitossa asuu niin leskiä, eronneita, naimisissa olevia kuin naimattomiakin.

## Lasten määrä

Väestörekisterissä on myös tieto monenko lapsen isä tai äiti kukin henkilö on. Tieto ei valitettavasti ole luotettava kuin noin 60-vuotiaisiin asti. Väestörekisteri perustettiin 1970-luvun alussa, ja tuolloin äideille ja isille tuli rekisteriin merkityksi etupäässä vain kotona asuvat lapset. 1970-luvulta lähtien kaikki elävänä syntyneet lapset ovat vanhempiensa tiedoissa. Vuonna 1972 nykyiset 63-vuotiaat olivat 37-vuotiaita eli siinä iässä, jolloin lapset enimmäkseen asuvat vielä kotona.

Miesten tiedoista puuttuu jonkin verran lapsia, sillä kaikille avioliiton ulkopuolella syntyneille lapsille ei tehdä isyyden tunnustamista. Vuosittain noin 800–900 lapselta (kaikkiaan syntyy noin 57 000 lasta) jää tieto isästä puuttumaan väestörekisteristä.

Noin 85 prosenttia keski-ikäisistä naisista on synnyttänyt vähintään yhden lapsen. Vastaavanikäisten isien osuus jää noin viisi prosenttiyksikköä alemmaksi. Koska perheitä perustavissa ikäluokissa miehiä on enemmän kuin naisia, jää miehiä enemmän lapsettomaksi kuin naisia (kuvio 13).

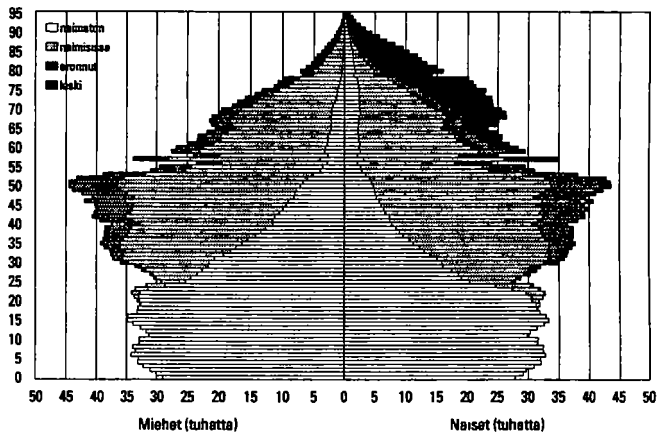
Vanhempien ikäpolvien naiset ovat synnyttäneet keskimäärin enemmän lapsia kuin nuoremmat. Kuviossa 14 on yhtenäisellä viivalla esitetty, paljonko lapsia eri ikäisillä naisilla on koko ikäryhmää kohden. Yli 57-vuotiailla naisilla on keskimäärin yli kaksi lasta ja sitä nuoremmilla aina 38-vuotiaisiin asti on keskimäärin 1,9 lasta naista kohden.

Katkoviiva kuvaa, kuinka monta lasta on synnyttänyt naista kohden eli äitien keskimääräisen lapsiluvun. 45–55-vuotiailla äideillä on keskimäärin 2,2 lasta. Heitä nuoremmilla 36–44-vuotiailla äideillä on jopa keskimäärin 2,3 lasta äitiä kohden. Tästä voitaisiin päätellä suomalaisen perheen lapsiluvun olevan kasvussa.

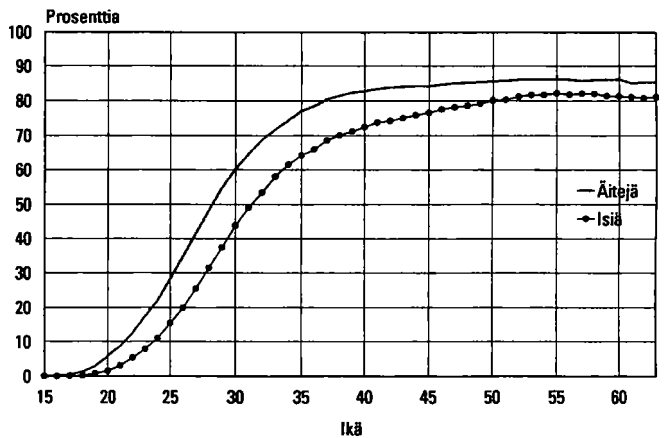
Perhetilastot kertovat perheen lapsiluvun tiettyä ajankohtana, jolloin esimerkiksi yksilapsisia ovat perheet, joiden esikoinen vasta on syntynyt tai kuopus enää kotona sekä perheet, jotka lopullisesti jäävät yksilapsisiksi. Kokonaishedelmällisyyslukuun sisältyvät puolestaan myös lapsettomat naiset. Äidin synnyttämien lasten määrä kuvaakin parhaiten perheen lopullista lapsimäärää, sillä kaikkia äidin lapsia voitaneen pitää samaan perheeseen kuuluvina, vaikka isä vaihtuisikin.

Kuviossa 15 näkyy myös selvästi, että 36–44-vuotiaat äidit ovat synnyttäneet hieman enemmän lapsia kuin suurten ikäluokkien äidit. Vähintään kolmen lapsen äitejä on tässä ikäryhmässä

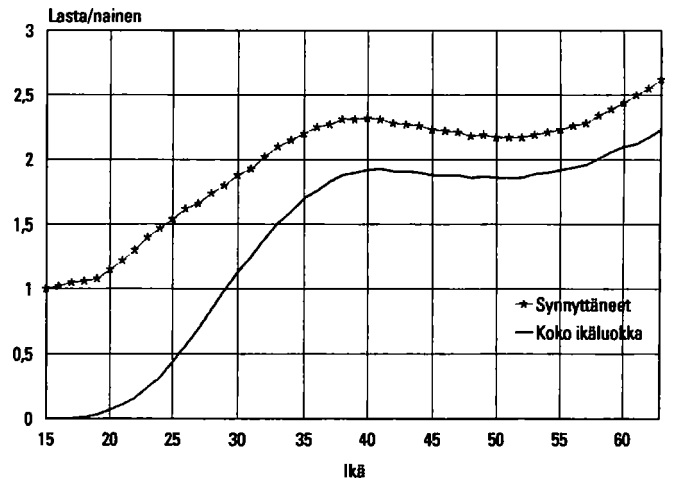
Kuvio 12. Suomen väestö iän, sukupuolen ja siviilisäädyn mukaan 1998



Kuvio 13. Äitien ja isien suhteellinen osuus ikäluokasta 1998



Kuvio 14. Lasten määrä naisen iän mukaan 1998



enemmän kuin suurten ikäluokkien äideissä, vastavasti yhden lapsen äitejä on näissä nuoremmassa ikäluokissa vähemmän. Kaikkien naisten keskiarvoissa (kuvio 14, yhtenäinen viiva) tämä ei näy, sillä nuoremmassa ikäluokassa suurempi lapsettomien osuus kumoaa keskiarvoissa synnyttäneiden naisten suuremman lapsimäärän.

Esimerkiksi 38–40-vuotiaista äideistä on yksilapsisia vain 20 prosenttia ja vähintään kolmen lapsen äitejä 35 prosenttia. 50–52-vuotiaista äideistä 25 prosenttia on yksilapsisia ja 28 prosenttia vähintään kolmen lapsen äitejä.

## Äidinkieli

Suomessa puhutaan yli sataa kieltä. Äidinkielekseen suomen ilmoittaa 93 prosenttia väestöstä. Ruotsinkielisiä on 293 300 henkeä, 5,7 prosenttia väestöstä. Ruotsinkielisten osuus väestöstä on pienentynyt vuosittain pari promillen kymmenystä ja vuosisadan vaihteen tilanteeseen verrattuna heidän osuutensa koko väestöstä on enää alle puolet (kuvio 16).

Ahvenanmaan väestöstä 94 prosenttia on ruotsinkielisiä. Manner-Suomen maakunnista ruotsinkielisiä ovat Pohjanmaa (53 %) ja Itä-Uusimaa (36 %). Seuraavina ovat Keski-Pohjanmaa (10 %), Uusimaa (8 %) sekä Varsinais-Suomi (6 %). Muissa maakunnissa ruotsinkielisten osuus jääkin alle prosenttiin.

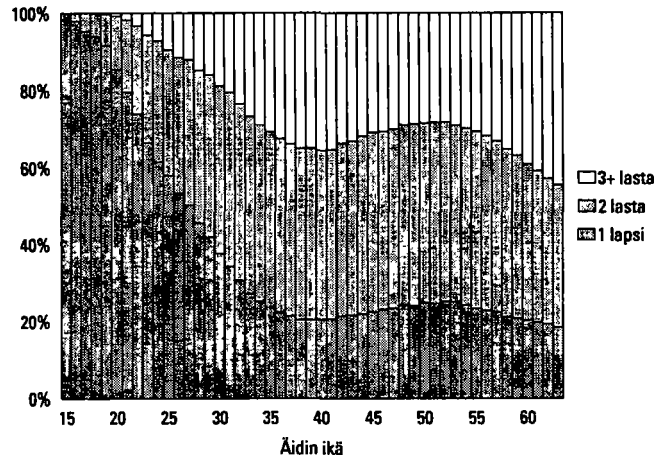
Saamen ilmoittaa äidinkielekseen vain 1 688 henkeä. Heistä kaksi viidestä asuu Utsjoella. Utsjoen väestöstä saamenkielisten osuus on 47 prosenttia.

Suomessa oli vuoden 1998 lopussa vieraskielisiä 86 000, luvussa on kasvua edellisestä vuodesta 7 700 henkeä. Kuviossa 17 nähdään yli tuhannen hengen vieraskielisten ryhmät vuosilta 1997 ja 1998. Edellisvuoteen verrattuna järjestys on muuttunut vain hieman siten, että kurdi ja turkki keskenään sekä puola ja thai keskenään ovat vaihtaneet paikkaa. Venäjänkielisten määrä on kasvanut määrältään voimakkaimmin kuten aiempinakin vuosina, yli 2 800 hengellä. Prosentuaalisesti eniten nousi kuitenkin kurdinkielisten määrä, kasvua kertyi 15 prosenttia.

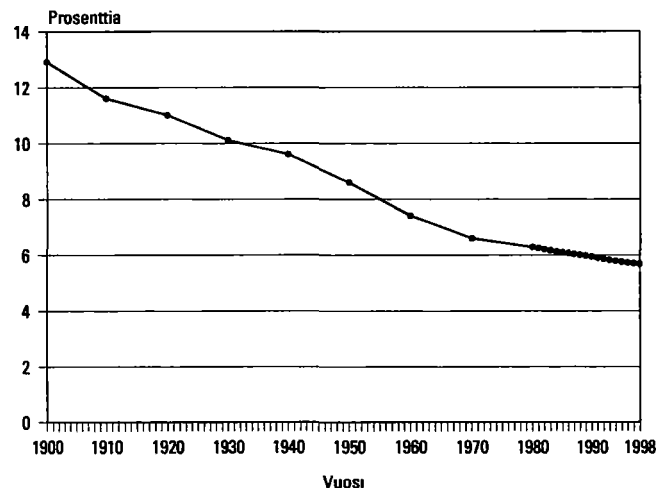
## Kansalaisuus

Suomen väestöstä yli 98 prosenttia on myös Suomen kansalaisia. Täällä asui vuodenvaihteessa vakituisesti 85 100 muiden maiden kansalaista. Luku on 4 500 suurempi kuin vuotta aikaisemmin. Kasvu on kuitenkin 2 400 henkeä pienempi kuin edellisena vuonna. Vuosina 1991–93 kasvu oli vuosittain noin 10 000.

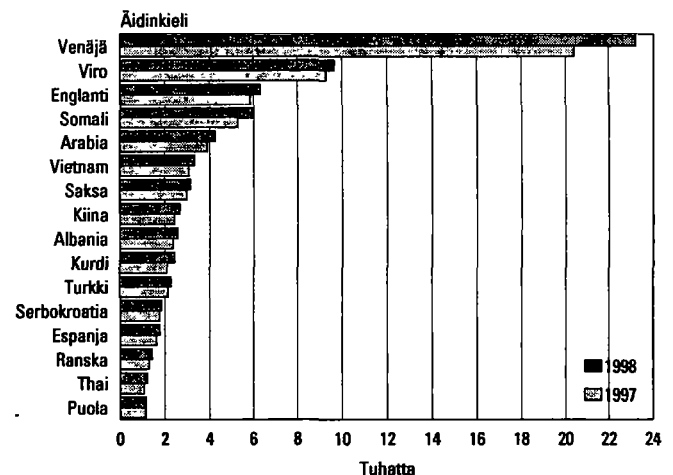
Kuvio 15. Äitien lapsimäärät äidin iän mukaan 1998



Kuvio 16. Ruotsinkielisten osuus väestöstä 1900–1998



Kuvio 17. Suurimmat vieraskielisten ryhmät 1997 ja 1998





Ulkomaiden kansalaisten määrän kasvu ei johdu pelkästään uusista maahanmuuttajista. Suomessa syntyy vuosittain myös uusia ulkomaiden kansalaisia.

Suurin ulkomaalaisten ryhmä on entisen Neuvostoliiton/Venäjän kansalaiset. IVY-maiden kansalaisten tilastointi on hankalaa, koska ennen Neuvostoliiton hajoamista Suomeen muuttaneista suuri osa on rekisterissä edelleen Neuvostoliiton kansalaisina. Kolmasosa heistä puhuu äidinkielenään viroa. Eli entisen Neuvostoliiton kansalaisia ei voida laskea suoraan yhteen venäläisten kanssa, osa heistä kuuluisi lukea virolaisiksi. Tilastoista löytyy myös yli 1 000 ilman kansalaisuutta olevaa tai kansalaisuudeltaan tuntematonta, jotka ilmoittavat äidinkielekseen venäjän.

Naapurimaiden jälkeen seuraavaksi suurimpia kansalaisryhmiä ovat niiden maiden kansalaiset, joista Suomi on vastaanottanut pakolaisia: Somalia, Irak ja Jugoslavia. Vietnamilaisten määrä on nyttemmin laskenut. Heistä 380 sai vuonna 1998 Suomen kansalaisuuden.

Suurimmat ulkomaalaisryhmät ovat myös kasvaneet eniten. Venäjän kansalaisten määrä on lisääntynyt 2 500:lla. Seuraavaksi eniten on kasvanut virolaisten määrä, 650:llä. Ruotsalaistenkin määrä on noussut 250:llä. Myös suhteellisesti suurin kasvu on ollut venäläisten määrässä, 18 prosenttia. Thaimaalaisten määrä on niin ikään noussut selvästi, sillä kasvuprosentiksi tuli 12. Myös irakiläisten määrän kasvu hipoo 10:ä prosenttia. Jugoslavian kansalaisia on hieinan vähemmän kuin vuotta aiemmin.

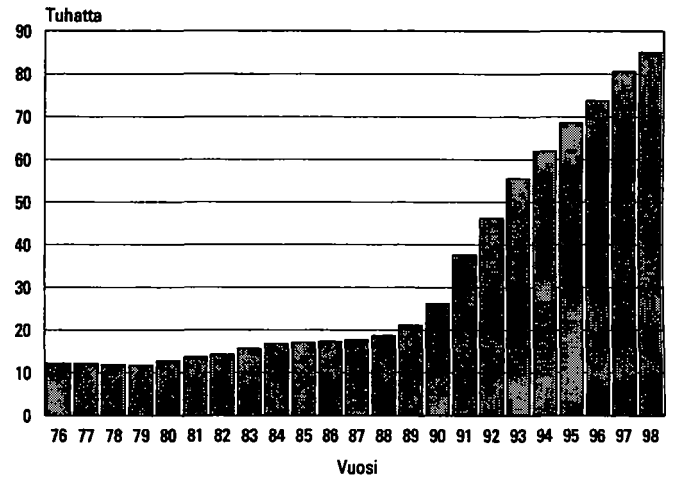
Suurimpien kansalaisuuksien luetteloon ei ole tullut tänä vuonna yhtään uutta kansalaisuutta, luettelon järjestys vain on elänyt jonkin verran. Peräkkäin olevat maat ovat vaihtaneet siellä täällä paikkoja. Ainoa merkittävä muutos on juuri vietnamilaisten putoaminen kahdeksannelta sijalta yhdenneksitoista, koska osa heistä on "muuttanut" suomalaisiksi.

Puolet ulkomaiden kansalaisista asuu Uudella maalla. Heidän osuutensa kasvu on myös ollut voimakkainta siellä. Ulkomaalaiset keskittyvät nimenomaan Helsinkiin, jonka asukkaista heitä on 45 promillea. Ulkomaalaisten osuuden kasvu maakunnan ulkomaalaisten määrään suhteutettuna on ollut voimakkainta Varsinais-Suomessa ja Etelä-Karjalassa. Varsinais-Suomessa ulkomaalaisten määrää ovat kasvattaneet eniten venäläiset, jugoslaavit ja bosnia-hertsegovinalaiset, Etelä-Karjalassa vain venäläiset.

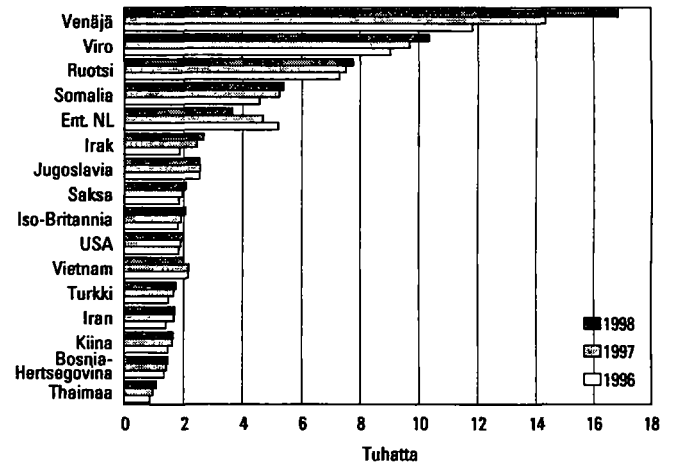
Ahvenanmaalla on suhteellisesti eniten ulkomaiden kansalaisia, ja näistä 72 prosenttia on Ruotsin kansalaisia. Pohjanmaan ja Lapin ulkomaalaisista noin 30 prosenttia on Ruotsin kansalaisia, kun koko maassa vastaava osuus on 9 prosenttia.

Vaikka väestössä on vieraskielisiä ja ulkomaiden kansalaisia suurin piirtein yhtä paljon, ei kyse ole sa-

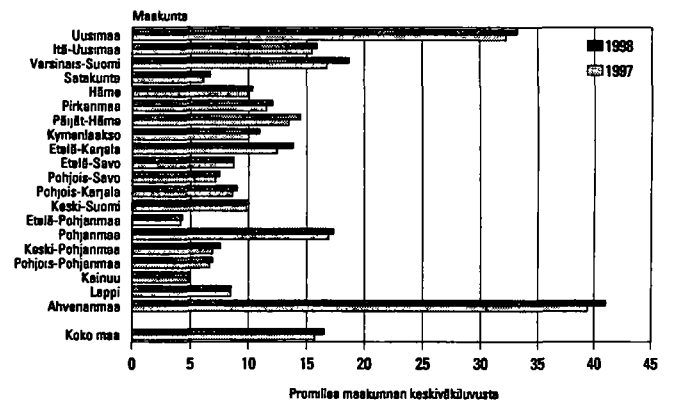
**Kuvio 18. Ulkomaiden kansalaisten määrä vuosina 1976–1998**



**Kuvio 19. Suurimmat ulkomaiden kansalaisten ryhmät 1996–1998**



**Kuvio 20. Ulkomaiden kansalaiset maakunnittain 1997 ja 1998**



masta ryhmästä. Ulkomaalaisista lähes viidesosa puhuu äidinkielenään suomea tai ruotsia. He ovat ilmeisesti paluumuuttajia, jotka eivät ole ottaneet takaisin Suomen kansalaisuutta. Toisaalta taas 15 900

Suomen kansalaista puhuu äidinkielenään vierasta kieltä.

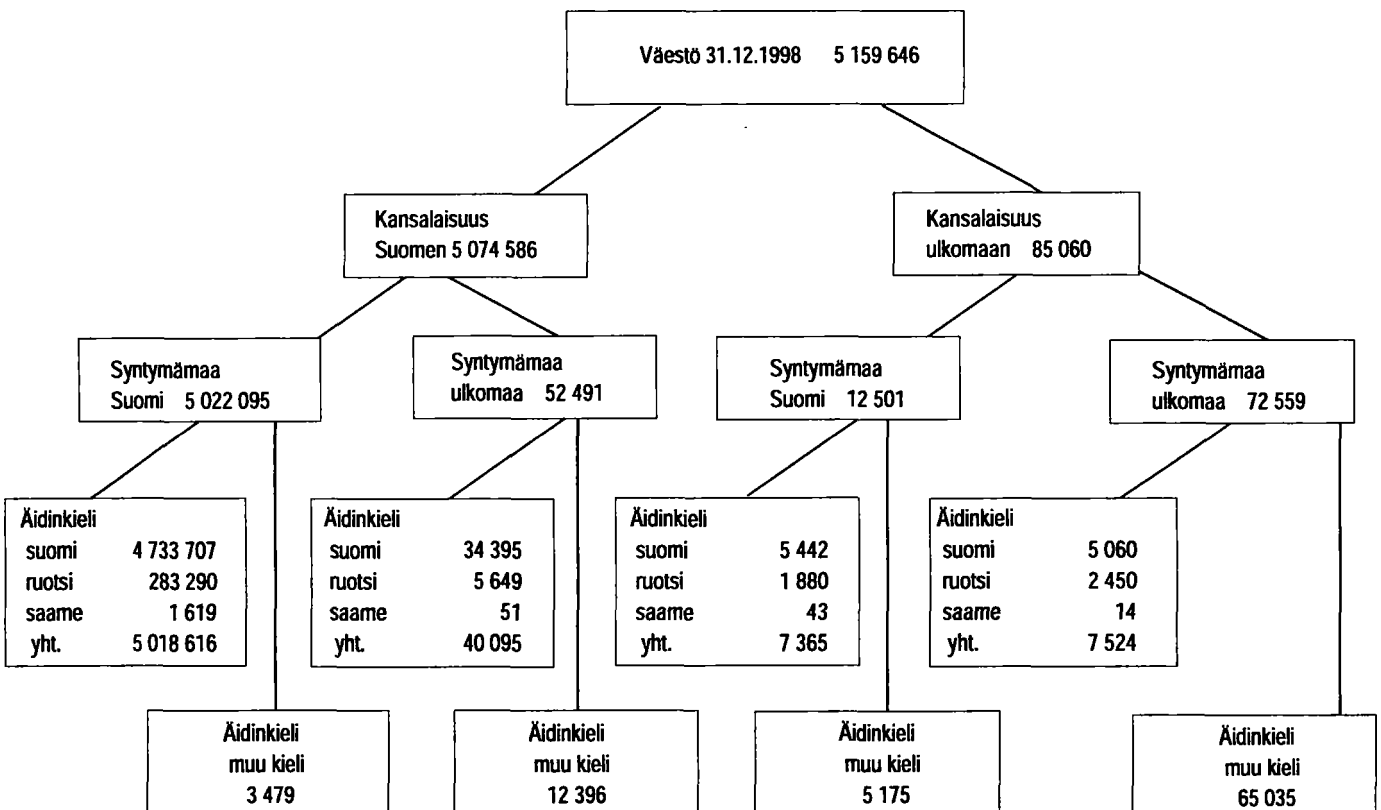
## Syntymämaa

Suomessa asuu 125 000 ulkomailla syntyneitä. Heistä lähes puolet on Suomen kansalaisia. Samoin lähes puolet ulkomailla syntyneistä puhuu äidinkielenään suomea, ruotsia tai saamea. Suurimmat ulkomailla syntyneiden ryhmät ovat ent. Neuvostoliiton alueella (29 800) ja Ruotsissa syntyneet (27 800).

Alla olevaan kaavioon (kuvio 21) on luokiteltu väestön koostumus kansalaisuuden, syntymämaan ja äidinkielen mukaan. Sellaiset ulkomaiden kansalaiset, jotka puhuvat äidinkielenään vierasta kieltä, ovat alimman rivin kahdessa oikeanpuoleisessa laatikossa. Heitä on yhteensä 70 000 ja heidän määränsä on lisääntynyt viime vuodesta 4 300 hengellä. Vuoden 1990 tilastossa tällaisia ulkomaiden kansalaisia oli vain 17 000 henkeä.

Ulkomaalaisten määrää arvioitaessa tulee lisäksi huomioida ne 12 400 henkeä, jotka ovat kylläkin nykyään Suomen kansalaisia, mutta ovat syntyneet ulkomailla ja puhuvat äidinkielenään vierasta kieltä.

**Kuvio 21. Väestö kansalaisuuden, syntymämaan ja äidinkielen mukaan 1998**



# Käsitteet

## Asuinpaikka

Asuinpaikalla tarkoitetaan sen asunnon sijaintia, jossa henkilö oli kirjoilla vuoden viimeisenä päivänä. Uusi kotikuntalaki antaa henkilölle mahdollisuuden vapaammin valita vakinaisen asuinpaikkansa. Esim. opiskelijat voivat halutessaan olla kirjoilla opiskelupaikkakunnallaan.

Henkilöllä voi vakinaisen asuinpaikan lisäksi olla tilapäinen asuinpaikka asunnossa, jossa hän ilmoituksensa mukaan asuu tilapäisesti vähintään kolme kuu-kautta. Uusi kotikuntalaki ei kuitenkaan enää vaadi ilmoituksen tekemistä tilapäisestä asumisesta. Myös asunnottomat voivat kuulua kunnassa vakinaisesti asuvaan väestöön. Tieto henkilön asuinpaikasta on saatu väestön keskusrekisteristä.

## Ikä

Ikä tarkoittaa henkilön ikää kokonaisina vuosina vuoden viimeisenä päivänä. Tieto on saatu väestön keskusrekisteristä.

## Kansalaisuus

Kansalaisuudella tarkoitetaan jonkin maan kansalaisena olemista. Yleensä kansalaisuus saadaan syntyessä, mutta se voidaan vaihtaa muutettaessa toiseen maahan asumaan. Henkilöllä voi olla myös useamman maan kansalaisuus (ks. Kansalaisuuslaki, 1968/401 ja Kansalaisuusasetus, 1985/699). Jos henkilöllä on kahden maan kansalaisuus, joista toinen on Suomen, hän on tilastoissa Suomen kansalaisena. Jos Suomessa asuvalla ulkomaan kansalaisella on useita ulkomaisten kansalaisuuksia, hän on rekisterissä ja tilastoissa sen maan kansalaisena, jonka passilla hän on maahan tullut.

## Kieli

Tieto kielestä on saatu väestön keskusrekisteristä. Samalla kun vanhemmat ilmoittavat syntyneelle lapselle rekisteriin nimen, he ilmoittavat lapsen kielen. Kieli säilyy rekisterissä, ellei sitä erikseen muuteta.

Väestörekisterikeskuksessa on koodattu seuraavat kielet:

- suomi
- ruotsi
- saame
- venäjä
- tanska, norja, islanti

- englanti
- saksa
- ranska
- muu
- tuntematon.

Jos kieli ei ole mikään yllä olevista, tulee se selväkielisenä Tilastokeskukseen. Mikäli vähintään 15 henkilöä ilmoittaa äidinkielekseen jonkin kielen, annetaan sille koodi.

## Siviilisääty

Henkilön siviilisäädyltä tarkoitetaan avioliittolain (234/29) mukaista asemaa. Luokitus on seuraava:

- naimaton
- naimisissa
- eronnut
- leski

Tieto siviilisäädystä saadaan väestön keskusrekisteristä.

On huomioitava, ettei avioliitto ole siviilisääty. Avioliitossa elää jokaisen siviilisäädyn edustajia, myös virallisesti edelleen naimisissa olevia.

Nykyiset avioerosäännökset eivät enää tunne asumeron käsitettä. Vanhojen avioerosäännösten nojalla ennen 1.1.1988 asumeroon tuomitut ja edelleen asumerossa elävät on tilastoissa luettu naimisissa oleviin.

## Syntymämaa

Väestörekisteriin kirjattavalle henkilölle merkitään myös syntymämaa, joka määräytyy sen mukaan, mikä on ollut äidin vakituinen kotimaa syntymähetkellä. Siten esimerkiksi ennen Viron itsenäistymistä syntyneillä virolaisilla maahanmuuttajilla syntymämaa on Neuvostoliitto. Samoin Suomen luovuttamilla alueilla syntyneiden syntymämaa on Suomi, vaikka alue ei enää kuulu Suomelle. Syntymämaa tulee syntymäajankohdan valtiorakenteen mukaisena.

## Tilastollinen kuntaryhmitys

Tilastokeskus on ottanut käyttöön uuden tilastollisen kuntaryhmityksen vuodesta 1989 lähtien. Tämä luokitus erottelee kuntia kaupunkimaisuuden ja maaseutumaisuuden mukaan paremmin kuin hallinnollinen jako kaupunkeihin ja muihin kuntiin.

Uudessa kuntaryhmityksessä kunnat ryhmitellään taajamaväestön osuuden ja suurimman taajaman väkiluvun perusteella kolmeen luokkaan:

1. Kaupunkimaiset kunnat
2. Taajaan asutut kunnat
3. Maaseutumaiset kunnat

*Kaupunkimaisiin kuntiin* luetaan ne kunnat, joiden väestöstä vähintään 90 % asuu taajamissa tai suurimman taajaman väkiluku on vähintään 15 000.

*Taajaan asuttuja kuntia* ovat puolestaan ne kunnat, joiden väestöstä vähintään 60 %, mutta alle 90 % asuu taajamissa ja suurimman taajaman väkiluku on vähintään 4 000, mutta alle 15 000.

*Maaseutumaisiin kuntiin* kuuluvat ne kunnat, joiden väestöstä alle 60 % asuu taajamissa ja suurimman taajaman väkiluku on alle 15 000 sekä ne kunnat, joiden väestöstä vähintään 60 %, mutta alle 90 % asuu taajamissa ja suurimman taajaman väkiluku on alle 4 000.

Luettelo vuoden 1995 taajamarajojen perusteella muodostetun kuntaryhmittelyn mukaisista kunnista on väestölaskennan julkaisuissa sekä Tilastokeskuksen Kunnat -julkaisussa vuodesta 1997 lähtien.

## Aineisto

Väestörekisterikeskus pitää yllä Suomen väestötietojärjestelmää. Tietoja pidetään ajan tasalla muutostilmoituksin. Vuoden 1998 muutostilmoituksia odotettiin tammikuun 1999 loppuun asti.

## Tietojen saatavuus

Kunnittaisia väestön ikä-, siviilisäätö- ja kielitietoja on saatavissa kymmenvuositain väestönlaskentoihin perustuen vuodesta 1950 lähtien ja sitä ennen ns. papiston kymmenvuotistauluista. Näissä tiedot eivät ole kunnittain vaan seurakunnittain.

Luettelo kunnista, kuntamuodoista ja niissä tapahtuneista muutoksista sisältyy Tilastokeskuksen Kunnat -julkaisuun.

### Väestö

Väestöllä tarkoitetaan alueella (esim. koko maa, lääni, kunta) vakinaisesti asuvaa väestöä. Ne henkilöt, joilla väestön keskusrekisterin mukaan oli kotipaikka Suomessa 31.12.1998, kuuluvat väestöön kansalaisuudestaan riippumatta, samoin ne Suomen kansalaiset, jotka asuvat tilapäisesti ulkomailla.

Ulkomaalaisella on kotipaikka Suomessa, jos hänen oleskelunsa on tarkoitettu kestävänsä tai on kestänyt vähintään yhden vuoden. Turvapaikan hakija saa kotipaikan vasta, kun hänen hakemuksensa on hyväksytty.

Suomessa asuvat vieraan valtion lähetystöön, kaupalliseen edustustoon tai lähetetyn konsulin virastoon kuuluvat henkilöt sekä näiden perheenjäsenet ja henkilökohtainen palveluskunta eivät kuulu maassa asuvaan väestöön, elleivät ole Suomen kansalaisia. Sen sijaan Suomen ulkomailla olevien lähetystöjen ja kaupallisten edustustojen suomalainen henkilökunta sekä YK:n rauhanturvajoukoissa palvelevat luetaan maassa asuvaan väestöön.

Tilastokeskus saa Väestörekisterikeskuksen väestötietojärjestelmästä maassa asuvan väestön tiedot. Tiedot poimitaan kansainvälisen käytännön mukaan päivämäärälle 31.12.1998 sen hetkiselällä alueella, jotta väkilukutilaston ja väestönmuutostilaston ajankaslo olisi sama.

Vuosittain kunnittaisia väestön ikä-, siviilisäätö- ja kielitietoja on saatavissa vuodesta 1971 lähtien.

Väestötilastoja julkaistaan myös Suomen tilastollisessa vuosikirjassa sekä erityisselvityksinä. Viimeksi ilmestyneet julkaisut luetellaan kuukausittain ilmestyvässä *Tietoaiika*-lehdessä.



# Översikt över befolkningsstrukturen i Finland

## Folkmängd

Vid utgången av år 1998 var 5 159 646 finska medborgare eller personer med annat medborgarskap fast bosatta i Finland. Folkökningen (12 300 personer) var nästan tre tusen mindre än ett år tidigare. Folkökningen har redan minskat under sju års tid. Folkökningen var mindre än år 1998 föregående gång år 1978. Under den senaste tiden har toppåret varit 1991, då folkökningen var 30 500.

Den så kallade naturliga folkökningen var mindre än föregående år; antalet födda var 2 200 färre än året förut och dödsfallen var ungefär lika många som året innan. Antalet födda var nästan 8 000 fler än antalet döda.

År 1998 var de som flyttade till Finland 3 400 fler än de som flyttade härifrån, dvs. 300 färre än året förut. Den minskade nettoinvandringen är en delförklaring till att folkökningen avtagit, men den viktigaste orsaken är ändå att antalet födda minskat.

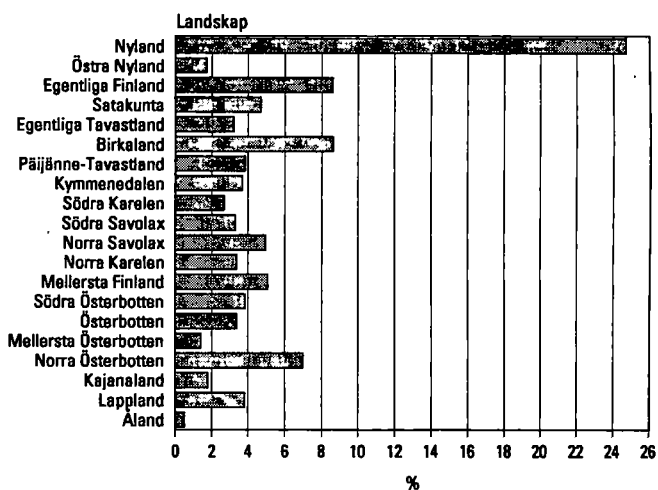
Befolkningen i Finland fördelas regionalt mycket ojämnt. Närmare 40 procent av befolkningen bor i Södra Finlands län, trots att länet utgör bara 10 procent av hela Finlands areal. Näst störst är befolkningen i Västra Finlands län. Till arealen är Västra Finlands län stort, näst störst efter Lapplands län. Tre av fyra finländare bor inom Södra Finlands och Västra Finlands län. Allt fler finländare flyttar till de områdena. Under år 1998 har folkmängden i Södra Finlands län relativt sett ökat mest, med närmare 8 promille. Folkmängden minskar kraftigast i Lapplands län, med 12 promille. Inom Östra Finlands län har befolkningen också minskat, likaså i Uleåborgs län.

Granskningen av befolkningsutvecklingen länsvis ger en mycket grov bild av befolkningen i Finland. I och med den nya områdesindelningen har tyngdpunkten i rapporteringen övergått till landskapen.

Landskapet Nyland avviker till folkmängden ännu mer från de övriga landskapen än Södra Finlands län från de övriga länen (figur 1). Det finns lika många invånare i Nyland som i de tre näst största landskapen sammanlagt, och dessa tre är också betydligt större än de övriga 16 landskapen. Det finns omkring 250 000 invånare i ett genomsnittslandskap; om Nyland inte räknas med är medelfolkmängden 200 000. En fjärdedel av hela landets folkmängd bor i Nyland.

Befolkningsutvecklingen i tretton av de tjugo landskapen har under det senaste året varit negativ. Sämst är utvecklingen i Kajanaländ och Lappland, där folkmängden minskat med 12 promille på ett år.

Figur 1. Landskapens andel av folkmängden 1998



Folkmängden ökade mest i Nyland och Östra Nyland, med 13 respektive 10 promille.

## Urbana kommuner och landsbygdskommuner

Indelningen i städer och andra kommuner har numera förlorat sin betydelse. Enligt en lag som trädde i kraft i början av år 1996 är indelningen nominell; kommunerna får själva bestämma vilken benämning de använder. Därför görs det inte längre upp statistik över städer och övriga kommuner.

Statistikcentralen har utvecklat en tredelning i urbana kommuner, tätortskommuner och landsbygdskommuner. Kriteriet i klassificeringen är, oberoende av kommunform, den procentuella andelen tätortsinvånare av samtliga kommuninvånare och den största tätortens storlek.

I en urban kommun bor minst 90 procent av befolkningen i tätorter eller alternativt bor det minst 15 000 personer i den största tätorten.

I en tätortskommun bor 60–90 procent av befolkningen i tätorter och det bor 4 000–15 000 personer i den största tätorten.

I en landsbygdskommun bor mindre än 60 procent av befolkningen i tätorter och det bor mindre än 15 000 personer i den största tätorten. Alternativt bor 60–90 procent av befolkningen i tätorter, men folkmängden i den största tätorten är under 4 000 personer.

Enligt den kommungruppering som baserar sig på tätortsuppgifterna för år 1995 fördelas kommunerna i Finland enligt följande tabell A.

**Tabell A. Statistisk kommungruppering 1998**

Kommuner	Därav städer	Andel av befolkningen (%)	
Urbana kommuner	67	57	60,1
Tätortskommuner	70	34	16,5
Landsbygdskommuner	315	14	23,4
<b>Totalt</b>	<b>452</b>	<b>105</b>	<b>100,0</b>

Folkmängden i de urbana kommunerna har ökat med 24 000 personer under år 1998. Ökningen har minskat från 10 promille för några år sedan till 8 promille.

## Kön

I slutet av år 1998 bodde det 2 516 075 män och 2 643 571 kvinnor i Finland. I procent är siffrorna 48,8 respektive 51,2. I medeltal fanns det 1 051 kvinnor per 1 000 män.

Det föds färre flickor än pojkar och kvinnorna är färre än männen ända till 55 års ålder. I de äldre åldersgrupperna är dödsfallen fler bland män än bland kvinnor och därför finns det fler kvinnor än män i alla äldre åldersgrupper. Om det inte var för kriget skulle relationstalen inte vara fullt så stora i de äldre åldersgrupperna. Kvinnomajoriteten är desto större ju äldre åldersgrupper det är frågan om. Bland personer som fyllt 70 år finns det redan 1 304 kvinnor per 1 000 män. Gränsen för 2 000 kvinnor per 1 000 män går bland 78-åringarna. Det finns ungefär 1 330 män som fyllt 90 år och 4 460 kvinnor i samma ålder. Vid årsskiftet fanns det 214 personer som fyllt 100 år; av dessa var 188 kvinnor.

Finlands äldsta man var vid årsskiftet 104 år. Det fanns sammanlagt 16 kvinnor, som var i hans ålder eller äldre. Den äldsta finländska kvinnan var vid årsskiftet 111 år.

## Åldersstruktur

Det finska folket åldras. Detta kan ses i befolkningsspyramiderna i figur 10 (s. 11). Pyramiden för år 1950 liknar en riktig pyramid. Under 1990-talet har de stora åldersklasserna redan krupit upp till mitten av pyramiden. Med tanke på den s.k. demografiska försörjningskvoten är befolkningens åldersstruktur ännu god. Det finns mycket människor i arbetsför ål-

der i förhållande till antalet barn och personer i pensionsåldern.

Antalet s.k. gamla åldringar (över 85 år) har ökat radikalt efter kriget. År 1950 fanns det 9 500 personer som fyllt 85 år. Vid utgången av fjolåret fanns det redan nästan 75 000 personer som fyllt 85, vilket innebär en ökning på 2 200 personer från året förut. Enligt befolkningsprognosen kommer det år 2030 att finnas 153 000 gamla åldringar, trots att de största åldersklasserna (f. 1946–1949) inte ännu då nått 85 års ålder. I procentuella andelar av hela befolkningen är siffrorna:

1950	0,2 %
1998	1,5 %
2030	2,9 %

## Civilstånd

Civilståndet håller på att förlora sin betydelse som demografisk variabel i och med att samboendet blivit allt vanligare. För närvarande är redan 20 procent av dem som lever i parförhållande samboende. Samboendet kan emellertid inte bli ett nytt civilstånd, eftersom personer som sambor samtidigt kan vara änkor eller änklingar, fränskilda, gifta och ogifta.

## Modersmål

Det talas över 100 språk i Finland. Av hela befolkningen uppger 93 procent finska som sitt modersmål. Det finns 293 300 personer med svenska som modersmål. Detta är 5,7 procent av befolkningen. Andelen svenskspråkiga har årligen minskat med ett par tiondels promille och är nu under hälften av vad den var i början av århundradet.

På Åland är 94 procent av befolkningen svenskspråkig. Av landskapen på fastlandet är Österbotten (med 53 procent svenskar) och Östra Nyland (36 procent) de mest svenskspråkiga. På de följande platserna kommer Mellersta Österbottens landskap (med 10 procent svenskar), Nyland (8 procent) och Egentliga Finland (6 procent). I de övriga landskapen är andelen svenskspråkiga under 1 procent.

Det finns bara 1 688 personer som uppger samiska som sitt modersmål. Av dem bor nästan två av fem i Utsjoki, där andelen samiskspråkiga är 47 procent.

I slutet av år 1998 fanns det 86 000 personer i Finland med ett främmande språk om modersmål. Detta innebär en ökning på 7 700 personer jämfört med föregående år. Språkgruppernas inbördes positioner har förändrats en aning bara så till vida att kurdiska och turkiska har bytt plats och polska och thai likaså. Liksom under tidigare år har antalet rysk-

språkiga ökat kraftigast, med mer än 2 800 personer. Procentuellt sett ökade emellertid antalet personer med kurdiska som modersmål mest, med 15 procent.

## Medborgarskap

Mer än 98 procent av Finlands befolkning är också finska medborgare. Vid årsskiftet var 85 100 personer med något annat medborgarskap fast bosatta i Finland. Detta är 4 500 fler än ett år tidigare, men ökningen var 2 400 personer mindre än året förut. Åren 1991–1993 var den årliga ökningen omkring 10 000.

Den största gruppen utlänningar är medborgare i det forna Sovjetunionen/Ryssland. Det är besvärligt att föra statistik över medborgare i OSS-länderna, eftersom en stor del av de personer som flyttat till Finland före upplösningen av Sovjetunionen fortfarande är registrerade som Sovjetmedborgare. En tredjedel av dessa personer har estniska som modersmål. Detta innebär att medborgare i det forna Sovjetunionen inte direkt kan betraktas som ryssar, en del av dem borde föras till den estniska gruppen. Statistiken omfattar dessutom över 1 000 personer med okänd nationalitet, som uppgivit ryska som modersmål.

Efter dessa grannländer är de största nationalitetsgrupperna medborgare i de länder från vilka Finland tagit emot flyktingar: Somalia, Irak och Jugoslavien. Antalet vietnameser har minskat under den senaste tiden och år 1998 fick 380 av dem finskt medborgarskap.

De största utlänningsgrupperna har också ökat mest. Antalet ryssar har ökat med 2 500. Därefter kommer antalet ester, som ökat med 650. Också relativt sett har antalet ryssar ökat mest, med 18 procent. Också antalet thailändare har ökat märkbart, med 12 procent. Ökningen av antalet irakier närmar sig också 10 procent.

Svenskarna är den tredje största gruppen utlänningar, men deras antal ökar långsamt, bara med omkring 200–300 per år.

Hälften av dem som har utländskt medborgarskap bor i Nyland. Också ökningen av andelen utlänningar har varit kraftigast i Nyland. Utlänningarna bor främst i Helsingfors, där de utgör 45 promille av invånarna.

Det bor relativt sett mest utländska medborgare på Åland. Över 72 procent av utländska ålänningarna är svenska medborgare. Omkring 30 procent av utlänningarna i Österbotten och Lappland är svenska medborgare (i hela landet 9 procent).

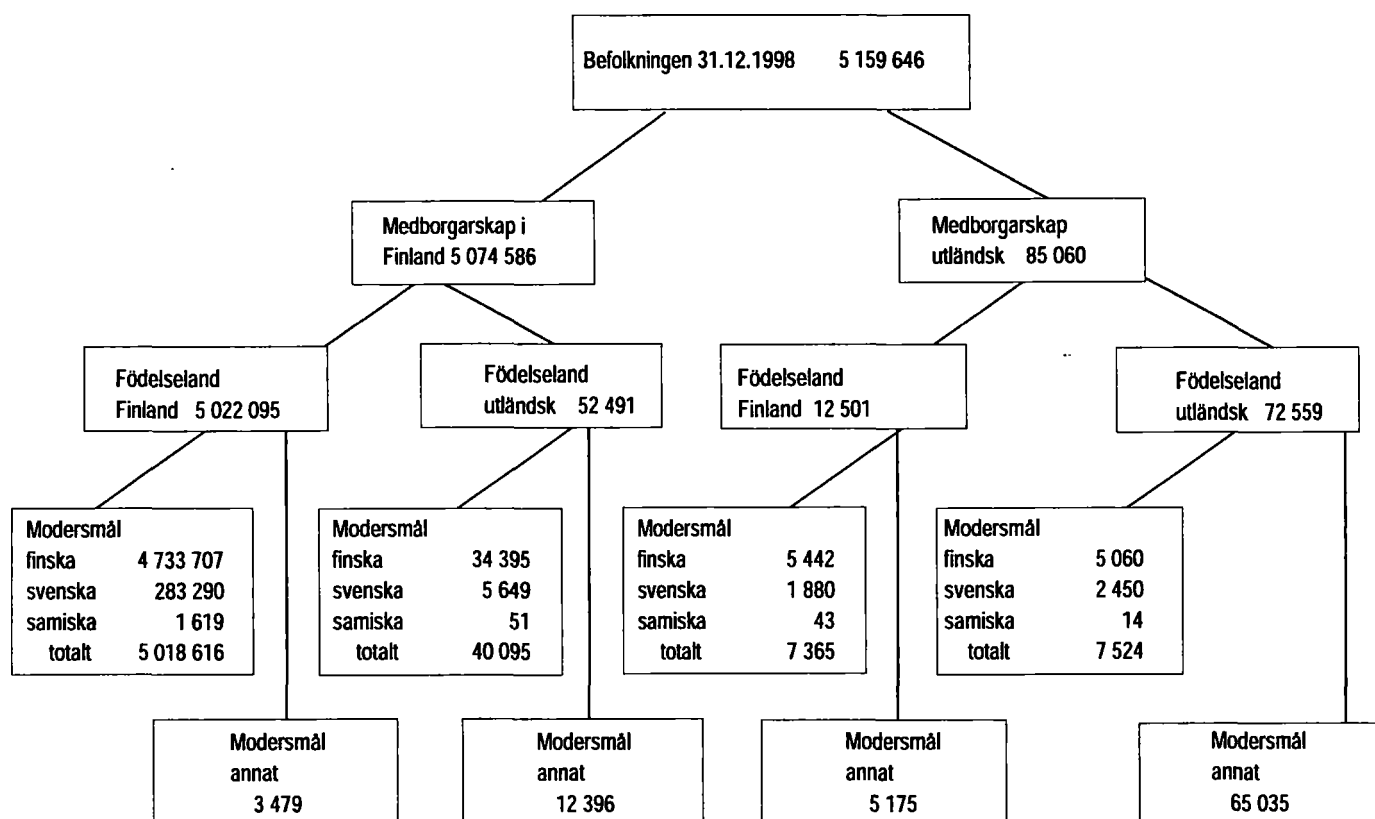
Trots att det finns ungefär lika många personer med främmande modersmål som det finns personer med utländskt medborgarskap är det inte frågan om samma grupp. Av utlänningarna har en femtedel finska eller svenska som modersmål. Dessa personer är tydligen återflyttare som inte tagit tillbaka sitt finska medborgarskap. Å andra sidan har 15 900 finska medborgare ett främmande språk som modersmål.

## Fosterland

Det bor 125 000 personer i Finland som är födda utomlands. Av dem är nästan hälften finska medborgare. Likaså har nästan hälften av dem som är födda utomlands finska, svenska eller samiska som modersmål. Den största enskilda gruppen som fötts utomlands är de 29 800 personer som är födda inom det forna Sovjetunionen och de 27 800 personer som är födda i Sverige.

I tabblån nedan (figur 2) har befolkningens sammansättning klassificerats efter medborgarskap, fosterland och modersmål. Uppgifter om sådana utländska medborgare som till sitt modersmål talar ett främmande språk ges i de två högra facken på den nedersta raden. Det totala antalet är 70 000. Antalet har ökat med 4 300 från föregående år. I 1990 års statistik var antalet utländska medborgare bara 17 000.

**Figur 2. Befolkningen efter medborgarskap, födelse-land och modersmål år 1998**



# Begrepp

## **Bostadsort**

Med bostadsort avses den ort där den bostad i vilken en person varit skriven den sista dagen under året är belägen. Den nya lagen om hemkommun ger en person större frihet att välja sin stadigvarande bostadsort. Studerande kan t.ex. om de så önskar vara skrivna på den ort där de studerar.

En person kan förutom sitt stadigvarande hemvist ha en tillfällig bostad i en bostad där han/hon enligt egen uppgift bor tillfälligt minst tre månader. Enligt den nya lagen om hemkommun krävs emellertid inte längre någon anmälan om tillfälligt boende. Också bostadslösa kan höra till den bofasta befolkningen i en kommun. Uppgifterna om bostadsort har tagits ur det centrala befolkningsregistret.

## **Ålder**

Med ålder avses en persons ålder i hela år den sista dagen under året. Uppgiften har tagits ur det centrala befolkningsregistret.

## **Nationalitet**

Med nationalitet avses en persons medborgarskap i ett visst land. Vanligen är nationaliteten något man får vid födseln, men den kan ändras vid flyttning till ett annat land. En person kan också vara medborgare i flera länder (se Medborgarskapslagen 401/68 och Medborgarskapsförordningen 699/85). Om en person är medborgare i två länder, av vilka det ena är Finland, ingår han/hon i statistiken som finsk medborgare. Om en utländsk medborgare som bor i Finland har medborgarskap i flera andra länder, ingår han/hon i statistiken som medborgare i det land som utfärdat det pass på vilket han/hon kommit till Finland.

## **Språk**

Uppgiften om språk har tagits ur det centrala befolkningsregistret. Då föräldrarna uppger ett nyfött barns namn till registret uppger de samtidigt barnets språk. Uppgiften om språk kvarstår oförändrad i registret om den inte ändras separat.

Följande språk är kodade vid Befolkningsregistercentralen:

- finska
- svenska

- samiska
- ryska
- danska, norska, isländska
- engelska
- tyska
- franska
- annat
- okänt

Om en persons språk är något annat än de ovanstående får Statistikcentralen uppgiften i klarspråk. Om minst 15 personer uppger ett språk som sitt modersmål kodas språket.

## **Civilstånd**

Med civilstånd avses en persons ställning i enlighet med äktenskapslagen (234/29). Klassificeringen är följande:

- ogift
- gift
- frånskild
- änka, änklings

Uppgifterna om civilstånd tas ur det centrala befolkningsregistret.

Märkas bör att samboende inte är ett civilstånd. Representanter för alla civilstånd kan vara samboende, också personer som fortfarande officiellt är gifta.

De nuvarande stadgandena om äktenskapskillnad omfattar inte längre begreppet hemskillnad. Personer som med stöd av de gamla stadgandena om äktenskapskillnad dömts till hemskillnad före 1.1.1988 och som fortfarande lever i hemskillnad betraktas i statistiken som gifta.

## **Fosterland**

Det antecknas ett fosterland för varje person som införs i befolkningsregistret. Fosterlandet fastställs enligt moderns stadigvarande hemland vid barnets födelse. Därmed är t.ex. Sovjetunionen fosterland för estniska inflyttare som är födda före Estlands självständighet. Likaså är Finland fosterland för personer som är födda inom de områden som Finland överlät, trots att området inte längre hör till Finland. Fosterlandet fastställs enligt statsstrukturen vid tidpunkten för födelsen.

## Statistisk kommungruppering

Statistikcentralen har tagit i bruk en ny statistisk kommungruppering och tillämpar den sedan år 1989. Indelningen gör en bättre åtskillnad mellan städer och landsbygd än den administrativa indelningen i städer och övriga kommuner.

I den nya kommunindelningen har kommunerna grupperats i tre grupper på basis av tätortsbefolkningens andel och folkmängden i den största tätorten:

1. Urbana kommuner
2. Tätortskommuner
3. Landsbygdskommuner

Till *urbana kommuner* förs de kommuner i vilka minst 90 procent av befolkningen bor i tätorter eller där folkmängden i den största tätorten är minst 15 000.

*Tätortskommuner* är däremot de kommuner i vilka minst 60 procent, men under 90 procent av befolkningen bor i tätorter och där folkmängden i den största tätorten är minst 4 000 men under 15 000.

Till *landsbygdskommuner* förs de kommuner där mindre än 60 procent av befolkningen bor i tätorter och där folkmängden i den största tätorten är under 15 000 och de kommuner där minst 60 procent, men under 90 procent av befolkningen bor i tätorter och där folkmängden i den största tätorten är under 4 000.

## Material

Befolkningsregistercentralen upprätthåller ett register över befolkningen i Finland. Registret uppdateras på basis av anmälningar om ändring. Anmälningar som gällde år 1998 togs emot till slutet av januari 1999.

Statistikcentralen får uppgifterna om den i landet bosatta befolkningen ur Befolkningsregistercentra-

En förteckning över kommunerna grupperade enligt tätortsgränserna för år 1995 ingår från och med 1997 i Statistikcentralens publikation *Kommunerna*.

En förteckning över kommunerna och kommunformerna och förändringar i dessa ingår i Statistikcentralens publikation *Kommunerna*.

## Befolkning

Med befolkning avses befolkning som är stadigvarande bosatt inom området (t.ex. hela landet, länet, kommunen). Samtliga personer som enligt det centrala befolkningsregistret hade sin lagenliga hemvist i Finland 31.12.1998 hör till den i landet bosatta befolkningen, oberoende av nationalitet. Detsamma gäller finska medborgare som tillfälligt bor utomlands.

Utlänningar har laglig hemvist i Finland om vistelsen har räckt eller är avsedd att räcka minst ett år. Asylsökare får hemvist först då ansökan är godkänd.

Till befolkningen räknas inte personer som bor i Finland men som är medlemmar av en främmande stats ambassad, handelsrepresentation eller konsulat och inte heller dylika personers familjemedlemmar och personliga tjänstefolk, om inte dessa är finländska medborgare. Till den i landet bosatta befolkningen räknas däremot den finländska personalen på Finlands ambassader och handelsrepresentationer i utlandet samt personer som tjänstgör i FN:s fredsbevarande styrkor.

lens befolkningsdatasystem. Enligt internationell praxis uppgörs filen enligt situationen 31.12.1998 och med den områdesindelning som var aktuell just då. Detta för att tidsperioden i statistiken över befolkningens sammansättning och i statistiken över befolkningsförändringar skall vara densamma.

## Uppgifternas tillgänglighet

Uppgifter om befolkningens ålder, civilstånd och språk kommunvis erhålls från och med år 1950 för vart tionde år. Uppgifterna är sammanställda på basis av folkräkningarna. För tidigare år finns uppgifter att få ur prästerskapets decennietabeller. I dessa är uppgifterna uppställda efter församling och inte kommunvis.

Kommunvisa uppgifter om befolkningens ålder, civilstånd och språk finns från och med år 1971 att tillgå med årsindelning.

Befolkningsstatistik publiceras också i Statistisk årsbok för Finland och som specialutredningar. En förteckning över de senast utkomna publikationerna ingår i tidskriften *Tietoaika*, som utkommer månatligen.



# Review of the population structure of Finland

## Population size

At the end of 1998, the population of Finland, i.e. the permanent residents of Finland, whether Finnish or foreign citizens, totalled 5,159,646. The size of the population increase (12,300) was almost three thousand less than in 1997. For seven years now, the population increase has been contracting. The previous time it was below the 1998 figure was in 1978. The peak in recent years was reached in 1991, when the population increase was 30,500.

The so-called natural increase was smaller than in 1997; the number of births fell by 2,200 from the previous year, while that of deaths remained about the same as in 1997. The number of births exceeded the number of deaths by nearly 8,000.


In 1998, the number of immigrants to Finland exceeded that of emigrants by 3,400, which is 300 less than in 1997. The decreased net immigration explains partly the reduced population increase, while the main explanation, however, is the fallen number of births.

The regional distribution of the population is highly uneven. Almost 40 per cent of the population live in the Province of Southern Finland, although the area of the province only represents 10 per cent of the total area of Finland. The next biggest number of population live in the Province of Western Finland, the province which also covers a large land area, coming only second after the Province of Lapland. Three out of four of the total Finnish population live in the Provinces of Southern and Western Finland, with a constant flow of internal migration to these provinces continuing strong. The greatest proportional increase of population of over 8 per mil, was recorded in the Province of Southern Finland in 1998. Population decreased most, by 12 per mil, in the Province of Lapland, followed by the Provinces of Eastern Finland and Oulu.

Examining development by province can only give a very rough overview of the population of Finland. With the new regional division, the focus has been moved to reporting by region instead.

As a region, Uusimaa deviates from other regions by the size of its population even more than the Province of Southern Finland does from other provinces (Figure 1). It has the same amount of inhabitants as the three next largest regions put together which also are clearly larger than the rest of the 16 regions. An average region has approximately

Figure 1 Proportions of the regions of total population 1998



250,000 inhabitants. One quarter of the population live in the Province of Uusimaa.

In the past year, population development was negative in 13 out of the twenty regions. The situation was the worst in Kainuu and Lapland, where population declined by 12 per mil in the past twelve months. Population grew the most, or by 13 and 10 per mil, respectively, in Uusimaa and Itä-Uusimaa.

## Urban and rural municipalities

The division of municipalities into cities and other municipalities has lost its meaning today. As of the beginning of 1996, a law entered into force, which made the division nominal; municipalities are now allowed to decide for themselves what name they want to use. Therefore, compilation of statistics on cities and other municipalities has been discontinued.

Statistics Finland has worked out a tripartite grouping of municipalities: urban, semi-urban and rural. The classification divides municipalities into three categories according to the proportion of people living in urban settlements and the population size of the largest urban settlement in the municipality.

In an *urban municipality*, at least 90 per cent of the population live in urban settlements, or the population of the largest urban settlement is at least 15,000.

In a *semi-urban municipality*, at least 60 but less than 90 per cent of the population live in urban settlements, and the population of the largest urban settlement is at least 4,000 but less than 15,000.

In a *rural municipality*, less than 60 per cent of the population live in urban settlements and the population of the largest urban settlement is less than 15,000, or, at least 60 but less than 90 per cent of the population live in urban settlements and the population of the largest urban settlement is less than 4,000.

According to the above classification based on the 1995 data on municipalities, the breakdown of the municipalities of Finland is as follows:

**Table A Statistical grouping of municipalities 1998**

	Municipalities	Of which cities	% of population
Urban	67	57	60.1
Semi-urban	70	34	16.5
Rural	315	14	23.4
<b>Total</b>	<b>452</b>	<b>105</b>	<b>100.0</b>

Urban municipalities have increased their population by 24,000 in 1998. The growth has slowed down to 8 per mil from the 10 per mil recorded a couple of years ago.

## Gender

At the end of 1998, Finland had a male population of 2,516,075 and a female population of 2,643,571. In percentages, the male-female division was 48.8 and 51.2, respectively. On average, there were 1,051 females for every 1,000 males.

Fewer girls are born than boys. There is an excess of males right up to the age of 55. Beyond that, death reduces the number of males at such a rapid pace that females start to outnumber males in all older age groups. Admittedly, the proportional discrepancy would not be this high in the older age groups without the effect of the wars. The older an age group is, the greater its female majority. Among the 70-year-olds, there are as many as 1,304 females for every 1,000 males, and the 2,000-mark is broken at 78. Among the 90-year-olds, there are approximately 4,460 females and 1,330 males. At the turn of the year, there were 214 persons aged 100 or over, of whom 188 were females.

The oldest male in Finland was 104 at the turn of the year, while the number of females of the same age or older was 16. The oldest woman in Finland was 111 at the turn of the year.

## Age structure

The population of Finland is ageing, as can be seen from the population pyramids in Figure 10 (page 11). The pyramid for 1950 represents the real pyramid. By the 1990s, the large post-war age groups have already reached halfway up the pyramid. In view of the demographic dependency ratio, the age structure of the population is still good. The number of people of working age is high compared to the number of children and pensioners.

The number of so-called aged elderly persons (those aged over 85) has soared since the wars. In 1950, they numbered 9,500 but, including an increase of 2,200 from last year, the number had gone up to 75,000 by the end of 1998. According to the population projection, they will number as many as 153,000 by 2030, even though the largest post-war age groups (born between 1946 and 1949) will not have reached the age of 85 by then. As percentages of the total population, the figures for the elderly are:

1950	0.2%
1998	1.5%
2030	2.9%

## Marital status

As cohabiting is becoming increasingly common, marital status is losing its importance as a demographic variable. Today as much as 20 per cent of couples living together are not married. However, cohabiting cannot be established as a new marital status, as it is practised by widowed, divorced, married and unmarried persons alike.

## Native language

More than a hundred languages are spoken in Finland. Finnish is reported as native language by 93 per cent of the population, while 293,300 persons, or 5.7 per cent of the population, give Swedish as their native language. The proportion of the Swedish-speaking population has fallen by a couple of fractions of per mil annually and their proportion of the total population has halved compared with the situation at the beginning of the century.

Of the population of the Autonomous Territory of the Åland Island, 94 per cent are Swedish-speaking. Of the regions of mainland Finland, the regions with the highest proportion of Swedish-speaking inhabitants are Pohjanmaa (53%) and Itä-Uusimaa (36%). Next come Keski-Pohjanmaa

(10%), Uusimaa (8%) and Varsinais-Suomi (6%). In the other regions the proportion of Swedish-speaking inhabitants remains under one per cent.

No more than 1,688 persons report Saami as their native language. Two out of five of them live in Utsjoki. The proportion of Saami-speaking persons of the total population of Utsjoki is 47 per cent.

At the end of 1998, the number of foreign-language persons in Finland was 86,000, an increase of 7,700 from the previous year. Compared to the previous year, the order of the foreign-language groups has only changed slightly in that Kurdish and Turkish-speakers, as well as Polish and Thai-speakers have changed places with each other. As in previous years, the number of Russian-speakers has again grown fastest, by over 2,800 persons. Proportionally, however, the number of Kurdish-speakers grew most, or by 15 per cent, in 1998.

## *Citizenship*

Of the population of Finland, 98 per cent are also Finnish citizens. At the turn of the year, the permanent residents of Finland included 85,100 foreign citizens. This is 4,500 more than in 1997. However, the growth decreased by 2,400 from the previous year. In the 1991-1993 period, the annual growth was approximately 10,000.

Citizens of the former Soviet Union/Russia constitute the largest group of foreign citizens resident in Finland. Statistics on the citizens of the CIS are difficult to compile, because a large number of those who immigrated into Finland prior to the collapse of the Soviet Union are still registered as Soviet citizens. One third of them speak Estonian as their native language. In other words, all citizens of the former Soviet Union cannot be simply added up with Russians, because some of them would belong to the group of Estonians. The statistics also include a group of over 1,000 persons of no citizenship, or unknown citizenship, who report Russian as their native language.

After Finland's neighbouring countries rank citizens of those countries from which Finland has received refugees: Somalia, Iraq and Yugoslavia. The number of Vietnamese has declined from the previous year, as 380 of them received Finnish citizenship in 1998.

The largest groups of foreign citizens have also grown most. The number of Russian citizens has increased by 2,500. The next largest growth, 650 persons, has occurred in the group of Estonian citizens. The largest proportional growth of 18 per cent occurred in the number of Russian citizens. The number of Thai citizens increased by 12 per cent. The growth in the number of Iraqi citizens was also close on 10 per cent.

Swedish citizens form the third largest group of foreign citizens in Finland. However, their number is growing slowly, by just 200-300 per year.

Half of the foreign citizens live in the Province of Uusimaa, where the growth in their proportion has also been strongest. The foreign population centres explicitly in Helsinki, where they form 45 per mil of the population.

In relative terms, the largest number of foreign citizens, 72 per cent of them Swedish citizens, live in the Autonomous Territory of the Åland Islands. Of the foreign citizens in Pohjanmaa and Lapland, some 30 per cent are Swedish citizens as against 9 per cent in the whole of Finland.

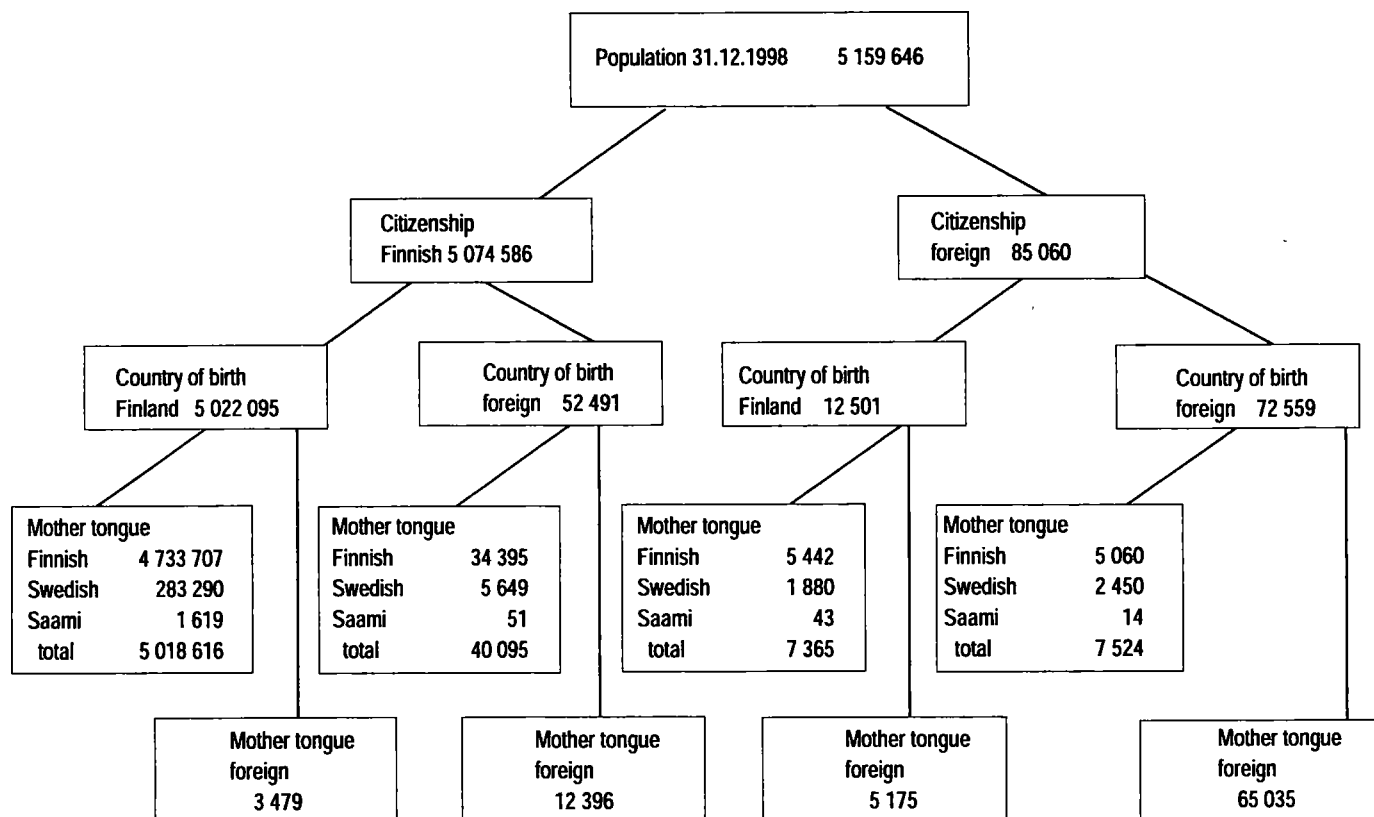
Although the foreign-language group and the foreign-citizenship group are of roughly equal size, they are not identical. Almost one fifth of the foreign population speak Finnish or Swedish as their native language, being presumed resettlers who have not resumed their Finnish citizenship. In comparison, 15,900 Finnish citizens speak a foreign language as their native language.

## *Country of birth*

The foreign-born population resident in Finland numbers 125,000. Nearly half of them are Finnish citizens, and speak Finnish, Swedish or Saami as their native language. The largest single foreign-born population groups are those born in the territories of the former Soviet Union, and Sweden, numbering 29,800 and 27,800, respectively.

The chart below (Figure 2) classifies the population by citizenship, country of birth and native language. Foreign citizens speaking a foreign language as their native language are shown in the two right hand squares of the bottom row. Their total number is 70,000, having increased by 4,300 from the previous year. In the 1990 statistics, foreign citizens in this category only numbered 17,000.

**Figure 2. Population by citizenship, country of birth and mother tongue 1998**



# Concepts

## **Place of residence**

Place of residence refers to the location of the dwelling at which the person was registered as domiciled on the last day of the year. The new Home Municipality Act gives people greater freedom of choice over their permanent place of residence. For example, students may now register as domiciled in the locality where they are studying.

In addition to a permanent place of residence, a person may also have a temporary place of residence in a dwelling that this person says he or she occupies temporarily for at least three months. However, the new Home Municipality Act no longer requires official notification of temporary residence. Homeless people may also be counted in the population that is permanently resident in the municipality. Data on place of residence are obtained from the Central Population Register.

## **Age**

Age refers to a person's age in whole years as at 31 December. The data are obtained from the Central Population Register.

## **Citizenship**

Citizenship refers to a person's legal nationality in a certain country. Citizenship is usually determined at birth, but it may be changed upon moving to live in another country. A person may also be a citizen of more than one country (see Nationality Act, 1968/401 and Nationality Statute, 1985/699). Persons with both Finnish and foreign citizenship will be entered in the statistics as Finnish nationals. If a foreign national living in Finland has several nationalities, that person will be entered in the statistics as a national of the country on whose passport he or she arrived in the country.

## **Language**

Information on language has been obtained from the Central Population Register. At the same time as parents register the name of their newborn, they also indicate the child's language. That language will only be changed upon separate application.

The following languages are coded in the Central Population Register:

- Finnish

- Swedish
- Saami
- Russian
- Danish, Norwegian, Icelandic
- English
- German
- French
- other
- unknown

If the language is none of those listed above, it shall be indicated to Statistics Finland in plain language. If at least 15 people indicate the same mother tongue, a new code will be opened for that language.

## **Marital status**

The marital status of a person refers to the status according to the Finnish Marriage Code (234/29). The classification is as follows:

- unmarried
- married
- divorced
- widow

The information on marital status is based on the Central Population Register.

Common-law marriage or cohabiting is not a marital status. People representing all marital status categories may be cohabiting, including those who are still officially married.

Current divorce regulations no longer recognize the concept of legal separation. Those persons who are legally separated on the basis of the old divorce provisions prior to 1 January 1988 and still living apart have been slotted under married persons in the statistics.

## **Country of birth**

All persons entered in the Population Register are indicated a country of birth, which is determined on the basis of the mother's permanent home country at the time of birth. This means, for example, that the country of birth of Estonian immigrants born before Estonian independence is the Soviet Union. Similarly, the country of birth of people who were born in areas that Finland has subsequently ceded is Finland even though the area no longer is Finnish territory. Country of birth is indicated according to the form of government at the time of birth.

## **Statistical grouping of municipalities**

Statistics Finland introduced a new statistical grouping of municipalities in 1989. The new classification allows for more accurate distinctions between urban and rural areas than did the administrative classification into cities and other municipalities.

The new municipal classification divides municipalities into three categories according to the proportion of people living in urban settlements and the population of the largest urban settlement:

1. Urban municipalities
2. Semi-urban municipalities
3. Rural municipalities

*Urban municipalities* include those municipalities in which at least 90 per cent of the population lives in urban settlements or in which the population of the largest urban settlement is at least 15,000.

*Semi-urban municipalities* are municipalities in which at least 60 per cent but less than 90 per cent of the population lives in urban settlements and in which the population of the largest urban settlement is at least 4,000 but less than 15,000.

*Rural municipalities* include those municipalities in which less than 60 per cent of the population lives in urban settlements and in which the population of the largest urban settlement is less than 15,000; and those municipalities in which at least 60 per cent but less than 90 per cent of the population lives in urban

settlements and in which the population of the largest settlement is less than 4,000.

The full classification of municipalities as based on the 1995 boundaries is published in census reports as well as in Statistics Finland's *Kunnat* (Municipalities) publication as from 1997.

A list of all municipalities, types of municipality, the changes that have occurred are included in Statistics Finland's *Kunnat* publication.

## **Population**

Population refers to the permanent resident population of an area (e.g. entire country, province, municipality). Those persons who according to the Central Population Register had a legal domicile in Finland on 31 December 1998 belong to the permanent resident population in the country regardless of their nationality, as do Finnish nationals residing temporarily abroad.

Foreign nationals are domiciled in Finland if their stay is intended to last or has lasted at least one year. An asylum-seeker will not be granted a legal domicile until his/her application has been approved.

The staff of foreign embassies, trade missions and consulates, their family members and personal employees included, are not counted among the resident population unless they are Finnish citizens. On the other hand, the Finnish staff of Finland's embassies and trade missions abroad and persons serving in the UN peacekeeping forces are counted among the resident population.

## **Material**

The Central Population Register maintains the population information system in Finland. The system is kept up-to-date through notices of change of address. Notices for 1998 were registered until the end of January 1999.

Statistics Finland gets the data on the population resident in Finland from the Central Population Reg-

ister's population information system. The data were collected, in accordance with international custom, for the situation at 31 December 1998 by applying the current regional division so that the population statistics and the population change statistics cover the same period of time.

## **Access to data**

Census-based data on the age, marital status and language of populations in individual municipalities are available for ten-year periods since 1950. Data prior to 1950 are available from ten-year tables maintained for parishes rather than municipalities.

Annual data on breakdowns by age, marital status and language in municipalities are available since 1971.

Population statistics are also published in the Statistical Yearbook as well as in special reports. The most recent publications are listed in Statistics Finland's monthly *Tietoaika*.



## ***Taulukot – Tabeller – Tables***



1. Väestö siviilissäädyn ja sukupuolen mukaan 1970 - 1998

Folkmängd efter civilstånd och kön 1970 - 1998

Marital status of the population by sex 1970 - 1998

Vuosi År Year	Yhteensä Total Total	Miehet Män Males	Naiset Kvinnor Females	Naimattomat - Oigita - Single				Naimissa Gifita Married		Lesket Änkinä / Änkor Widowed		Eronneet Frånskilda Divorced			
				Ikkä - Ålder - Age				M	N	M	N	M	N	M	N
				0-14		15-									
1970	4598336	2219985	2378351	570570	547971	564258	519749	1008565	1015008	45398	236401	31196	59222		
1971	4625912	2234037	2391875	558952	537057	573162	523815	1021484	1027940	45864	240030	34575	63033		
1972	4653401	2249051	2404350	548783	526995	582658	527855	1031817	1038036	46409	243446	39384	68018		
1973	4678761	2262142	2419819	540158	518091	589883	530621	1040863	1047338	46558	247024	44680	73545		
1974	4702387	2273815	2428572	532665	510960	596972	533804	1046835	1053230	46952	250834	50591	79744		
1975	4720482	2282115	2438377	526241	504303	604040	538349	1048974	1055886	47295	254343	55585	85498		
1976	4730836	2286392	2444444	519844	497412	609138	541019	1049490	1056493	47692	258377	60428	91143		
1977	4746967	2295668	2451299	513667	491564	614751	541701	1051569	1054747	48372	264078	67309	99209		
1978	4758088	2300790	2457298	505890	483896	622872	548515	1050908	1053908	48685	267937	72437	105142		
1979	4771282	2306784	2464508	498668	477343	630942	551917	1050807	1053494	49088	271262	77271	110492		
1980	4787778	2314843	2472935	493317	471892	638828	556866	1052393	1055014	49062	273793	81245	115380		
1981	4812150	2327473	2484677	489174	467618	648186	563074	1055428	1057893	49292	276032	85393	120060		
1982	4841715	2342869	2498848	486950	465090	657312	568896	1058991	1061329	49821	278412	89795	125119		
1983	4869858	2357172	2512686	486152	464186	665899	574885	1061214	1063442	50052	280286	93855	129867		
1984	4893748	2369228	2524520	486586	464919	672093	578478	1062428	1064580	50221	281935	97900	134610		
1985	4910664	2377780	2532884	486551	464981	678619	583023	1059946	1061950	50147	283176	102517	139754		
1986	4925644	2385866	2539778	486768	464844	684201	586856	1057955	1058897	50348	283705	106594	144476		
1987	4938602	2392868	2545734	487218	465725	688103	588577	1055821	1057730	50823	283992	110903	149710		
1988	4954359	2401368	2552991	490612	469369	690985	589016	1050593	1052624	51044	284050	118134	157932		
1989	4974383	2412760	2561623	491834	470335	699024	594959	1043690	1045693	51392	283405	126720	167231		
1990	4998478	2426204	2572274	492828	471375	709256	602327	1038939	1040875	51493	282566	133688	175131		
1991	5029002	2443042	2585960	493375	472223	721343	611455	1036385	1038109	51683	281454	140256	182719		
1992	5054982	2457282	2597700	494804	473476	732289	619903	1031353	1033170	51813	280601	147023	190550		
1993	5077912	2470196	2607716	496839	474890	742308	627566	1026962	1029097	51928	278562	153159	197601		
1994	5098754	2481649	2617105	498671	475573	750984	634895	1022043	1024382	52051	276869	159900	205366		
1995	5116828	2491701	2625125	498307	475463	761031	643205	1015569	1017947	52198	275040	166598	213470		
1996	5132320	2500596	2631724	494759	473807	770785	651119	1010262	1012773	52131	273176	172659	220849		
1997	5147349	2509098	2638251	490594	470758	783050	661280	1005037	1007409	52153	270889	178264	227917		
1998	5159646	2516075	2643571	485325	465820	795218	671760	999889	1002230	52014	268999	183631	234782		

2. Väestö län mukaan 1970 - 1998

Folkmängd efter ålder 1970 - 1998

Age of the population 1970 - 1998

Ikkäryhmä Åldersgrupp Age group	Ikkä - Ålder - Age						Prosenttia - Percent - Per cent						
	1970	1980	1990	1996	1997	1998	1970	1980	1990	1996	1997	1998	1998 (r)
Yhteensä Total - Total	4598336	4787778	4998478	5132320	5147349	5159646	100,0	100,0	100,0	100,0	100,0	100,0	100,0
0-4	339444	319531	312485	320172	312733	304936	7,4	6,7	6,3	6,2	6,1	5,9	6,0
5-9	381160	300578	326827	320975	327353	328311	8,3	6,3	6,5	6,3	6,4	6,4	6,3
10-14	397946	345100	324891	327420	321264	317898	8,7	7,2	6,5	6,4	6,2	6,2	5,8
15-19	421170	380152	303383	325344	326932	330273	9,2	7,9	6,1	6,3	6,4	6,4	5,8
20-24	445099	381371	343608	310629	317870	326044	9,7	8,0	6,9	6,1	6,2	6,3	5,6
25-29	331031	403524	376821	334569	320816	307320	7,2	8,4	7,5	6,5	6,2	6,0	5,6
30-34	267969	443722	383326	377527	374399	367975	6,3	9,3	7,7	7,4	7,3	7,1	6,2
35-39	274525	331554	405368	380187	378530	381393	6,0	6,9	8,1	7,4	7,4	7,4	6,0
40-44	294269	285468	441173	403081	397190	391076	6,4	6,0	8,8	7,9	7,7	7,6	6,4
45-49	278969	287664	325282	428832	421934	411958	6,1	5,8	6,5	8,4	8,2	8,0	7,0
50-54	238497	280688	275285	334890	373934	401144	5,2	5,9	5,5	6,5	7,3	7,8	8,1
55-59	247313	258819	252434	285534	279074	281074	5,4	5,4	5,1	5,8	5,4	5,4	5,9
60-64	233456	212225	254650	240005	242832	251425	5,1	4,4	5,1	4,7	4,7	4,9	5,1
65-69	177483	205910	222601	236340	235617	230291	3,9	4,3	4,5	4,6	4,6	4,5	5,0
70-74	124708	173942	187298	199273	202451	205111	2,7	3,6	3,3	3,9	3,9	4,0	5,0
75-79	73386	111050	139532	141399	145669	151523	1,6	2,3	2,8	2,8	2,8	2,9	4,4
80-84	36149	58743	91593	98278	96037	96873	0,8	1,2	1,8	1,9	1,9	1,9	3,1
85-	15782	27737	51943	69867	72714	74922	0,3	0,6	1,0	1,4	1,4	1,5	2,8
0-14	1118550	965209	964203	988567	961350	951145	24,3	20,2	19,3	18,9	18,7	18,4	18,0
15-64	3052298	3245187	3381310	3420598	3433511	3449681	66,4	67,8	67,2	66,8	66,7	66,9	61,7
65-	427488	577382	672965	743155	752488	758820	9,3	12,0	13,5	14,5	14,6	14,7	20,3

\* ) Ruotsinkieliset - Svenskspråkiga - Swedish-speaking population

3. Väestö iän, siviilisäädyn ja sukupuolen mukaan prosentteina 31.12.1998

Folkmängd efter ålder, civilstånd och kön i procent 31.12.1998

Age of the population by marital status and sex, 31.12.1998, per cent

Ikäryhmä Åldersgrupp Age group	Yhteensä Totalt Total	Siviilisäily - Civilstånd - Marital Status				Yhteensä Totalt Total	Siviilisäily % - Civilstånd % - Marital Status %			
		Naimattomat Ogifta Single	Naimisissa Gifta Married	Eronneet Frånskilda Divorced	Lesket Änklingar / Änkor Widowed		Naimattomat Ogifta Single	Naimisissa Gifta Married	Eronneet Frånskilda Divorced	Lesket Änklingar / Änkor Widowed

Molemmat sukupuolet - Båda könen - Both sexes

Yhteensä Totalt - Total	5158648	2418121	2002119	418393	321013	100,0	46,9	38,8	8,1	6,2
0-4	304936	304936	-	-	-	100,0	100,0	-	-	-
5-9	328311	328311	-	-	-	100,0	100,0	-	-	-
10-14	317898	317898	-	-	-	100,0	100,0	-	-	-
15-19	330273	329161	1100	12	0	100,0	99,7	0,3	-	-
20-24	326044	300872	23848	1293	33	100,0	92,3	7,3	0,4	-
25-29	307320	208400	90550	8204	166	100,0	67,8	29,5	2,7	0,1
30-34	367975	166749	176072	24529	625	100,0	45,3	47,8	6,7	0,2
35-39	381393	120995	216469	42446	1483	100,0	31,7	56,8	11,1	0,4
40-44	391075	90686	238821	58260	3308	100,0	23,2	61,1	14,9	0,8
45-49	411958	69644	263593	71957	6784	100,0	16,9	64,0	17,5	1,6
50-54	401144	48950	269344	71124	11726	100,0	12,2	67,1	17,7	2,9
55-59	281074	29283	192270	44801	14720	100,0	10,4	68,4	15,9	5,2
60-64	251425	25918	167840	34370	23297	100,0	10,3	66,8	13,7	9,3
65-69	230291	22982	145370	24648	37291	100,0	10,0	63,1	10,7	16,2
70-74	205111	20439	112663	17325	54684	100,0	10,0	54,9	8,4	26,7
75-79	151523	14543	64710	10129	62141	100,0	9,6	42,7	6,7	41,0
80-84	96973	9485	28012	5670	53806	100,0	9,8	28,9	5,8	55,5
85-89	54583	6129	9677	2730	36047	100,0	11,2	17,7	5,0	66,0
90-94	17316	2222	1678	775	12641	100,0	12,8	9,7	4,5	73,0
95-	3023	518	104	120	2281	100,0	17,1	3,4	4,0	75,5
15-64	3449681	1390658	1639905	356996	62122	100,0	40,3	47,5	10,3	1,8

Miehet - Män - Males

Yhteensä Totalt - Total	2516075	1280541	999889	183631	52014	100,0	50,9	39,7	7,3	2,1
0-4	155417	155417	-	-	-	100,0	100,0	-	-	-
5-9	167495	167495	-	-	-	100,0	100,0	-	-	-
10-14	162413	162413	-	-	-	100,0	100,0	-	-	-
15-19	168854	168832	222	-	-	100,0	99,9	0,1	-	-
20-24	166533	158649	7541	340	3	100,0	95,3	4,5	0,2	-
25-29	157174	117220	37000	2935	19	100,0	74,6	23,5	1,9	0,0
30-34	187594	96733	80674	10064	123	100,0	51,6	43,0	5,4	0,1
35-39	194367	72028	103276	18810	253	100,0	37,1	53,1	9,7	0,1
40-44	198237	54741	116176	26668	652	100,0	27,6	58,6	13,5	0,3
45-49	209355	42532	131568	33876	1379	100,0	20,3	62,8	16,2	0,7
50-54	202307	29077	136988	33965	2277	100,0	14,4	67,7	16,8	1,1
55-59	138400	16323	98546	20832	2699	100,0	11,8	71,2	15,1	2,0
60-64	120292	13897	87088	15341	3966	100,0	11,6	72,4	12,8	3,3
65-69	104275	10912	77158	10145	6060	100,0	10,5	74,0	9,7	5,8
70-74	84586	8045	61723	6111	8707	100,0	9,5	73,0	7,2	10,3
75-79	52144	3807	36578	2814	8945	100,0	7,3	70,1	5,4	17,2
80-84	28474	1821	17435	1149	8269	100,0	5,7	61,2	4,0	29,0
85-89	13813	779	6562	456	6016	100,0	5,6	47,5	3,3	43,6
90-94	3798	188	1272	111	2227	100,0	4,9	33,5	2,9	58,6
95-	547	32	82	14	419	100,0	5,9	15,0	2,6	76,6
15-64	1743113	769832	799079	162831	11371	100,0	44,2	45,8	9,3	0,7

Naiset - Kvinnor - Females

Yhteensä Totalt - Total	2643571	1137580	1002230	234762	268999	100,0	43,0	37,9	8,9	10,2
0-4	149519	149519	-	-	-	100,0	100	-	-	-
5-9	160816	160816	-	-	-	100,0	100	-	-	-
10-14	155485	155485	-	-	-	100,0	100	-	-	-
15-19	161419	160529	878	12	-	100,0	99,4	0,5	-	-
20-24	159511	142223	16305	953	30	100,0	89,2	10,2	0,6	-
25-29	150146	91180	53550	5269	147	100,0	60,7	35,7	3,5	0,1
30-34	180381	70016	95398	14465	502	100,0	38,8	52,9	8,0	0,3
35-39	187026	48967	113193	23636	1230	100,0	26,2	60,5	12,6	0,7
40-44	192838	35945	122645	31592	2656	100,0	18,6	63,6	16,4	1,4
45-49	202603	27112	132025	36081	5385	100,0	13,4	65,2	18,8	2,7
50-54	198837	19873	132356	37159	9449	100,0	10,0	66,6	18,7	4,8
55-59	142674	12960	93724	23969	12021	100,0	9,1	65,7	16,8	8,4
60-64	131133	12021	80752	19029	19331	100,0	9,2	61,6	14,5	14,7
65-69	126016	12070	68212	14503	31231	100,0	9,6	54,1	11,5	24,8
70-74	120525	12394	50940	11214	45977	100,0	10,3	42,3	9,3	38,1
75-79	99379	10736	28132	7315	53196	100,0	10,8	28,3	7,4	53,5
80-84	68499	7864	10577	4521	45537	100,0	11,5	15,4	6,6	66,5
85-89	40770	5350	3115	2274	30031	100,0	13,1	7,8	5,8	73,7
90-94	13518	2034	406	664	10414	100,0	15,0	3,0	4,9	77,0
95-	2476	486	22	106	1862	100,0	19,6	0,9	4,3	75,2
15-64	1706568	620826	840826	194165	50751	100,0	36,4	48,3	11,4	3,0

4. Väestö syntymävuoden, iän (1-vuotis), sukupuolen ja tilastollisen kuntaryhmituksen mukaan 31.12.1998  
 Folkmängd efter födelseår, ålder (1-års), kön och statistisk kommungruppering 31.12.1998  
 Year of birth and age (1-year) of the population by sex and statistical grouping of municipalities 31.12.1998

Syntymä- vuosi Födelseår Year of birth	Ikä Ålder Age	Yhteensä Total	Miehet Män Males	Naiset Kvinnor Females	Kaupunkimaiset kunnat Urbana kommuner Urban municipalities			Taaajaan asutut kunnat Tätortskommuner Semi-urban municipalities			Maaseutumaiset kunnat Landsbygdskommuner Rural municipalities		
					Yhteensä Total	Miehet Män Males	Naiset Kvinnor Females	Yhteensä Total	Miehet Män Males	Naiset Kvinnor Females	Yhteensä Total	Miehet Män Males	Naiset Kvinnor Females
Yhteensä - Total- Total		5159646	2516075	2643571	3101104	1482433	1618671	863571	425234	426337	1204871	608408	596563
1998	0	56768	28943	27825	35560	18098	17462	9548	4926	4822	11660	5919	5741
1997	1	59207	30070	29137	36823	18656	17967	10075	5139	4936	12509	6275	6234
1996	2	60715	31098	29617	37145	18997	18148	10531	5421	5110	13039	6880	6359
1995	3	63104	32198	30906	37915	19300	18615	11120	5820	5300	14069	7078	6991
1994	4	65142	33108	32034	38808	19615	19193	11653	5971	5682	14681	7522	7159
1993	5	64934	33001	31933	38382	19545	18837	11651	5870	5781	14901	7586	7315
1992	6	66902	34212	32890	38838	19777	19061	12264	6321	5943	15800	8114	7686
1991	7	65819	33451	32368	38068	19244	18824	11868	5988	5880	15883	8219	7664
1990	8	66330	33951	32379	37692	19274	18418	12259	6245	6014	16379	8432	7947
1989	9	64326	32880	31446	36222	18547	17675	11971	6136	5835	16133	8197	7936
1988	10	64390	32870	31520	35982	18316	17666	12098	6175	5923	16310	8379	7931
1987	11	61011	31223	29798	33819	17310	16509	11399	5831	5568	15793	8082	7711
1986	12	61980	31728	30252	34050	17256	16794	11718	6081	5637	16212	8391	7821
1985	13	64057	32884	31373	35122	17895	17227	12084	6256	5828	16651	8533	8318
1984	14	66480	33908	32552	36211	18410	17801	12623	6502	6121	17626	8996	8630
1983	15	68149	34849	33300	37251	18989	18262	12970	6669	6301	17928	9191	8737
1982	16	67651	34788	32863	37593	19137	18456	12611	6527	6084	17447	9124	8323
1981	17	65090	33224	31866	36697	18328	18369	12046	6293	5753	16347	8603	7744
1980	18	64693	33150	31543	37514	18745	18769	11719	6118	5601	15460	8267	7173
1979	19	64690	32843	31847	40041	19283	20758	10645	5758	4887	14004	7802	6202
1978	20	64991	33232	31759	42835	20739	22096	9817	5387	4430	12339	7106	5233
1977	21	66132	33729	32403	45707	22247	23460	9148	5068	4080	11277	6414	4863
1976	22	66893	34182	32711	47115	23307	23908	8776	4745	4031	11002	6130	4672
1975	23	65510	33602	31908	46527	23178	23349	8585	4633	3952	10398	5791	4607
1974	24	62518	31788	30730	44829	22228	22601	7951	4196	3755	9738	5364	4374
1973	25	57099	29357	27742	40704	20527	20177	7365	3897	3468	9030	4933	4097
1972	26	59209	30503	28706	41673	21372	20501	7836	4094	3742	9500	5037	4463
1971	27	61488	31152	30338	43097	21640	21457	8298	4226	4072	10093	5286	4807
1970	28	63670	32540	31330	44268	22401	21867	8824	4490	4334	10778	5649	5129
1969	29	65654	33622	32032	44817	22747	22070	9350	4788	4562	11487	6087	5400
1968	30	70761	36053	34708	48016	24301	23715	10196	5165	5031	12549	6587	5962
1967	31	73150	37344	35806	48927	24720	24207	10790	5532	5258	13433	7092	6341
1966	32	73935	37602	36333	48795	24619	24178	11052	5659	5393	14088	7324	6764
1965	33	74231	37785	36446	48284	24296	23988	11339	5799	5540	14608	7690	6918
1964	34	75898	38810	37088	48490	24645	23845	12009	6030	5979	15399	8135	7264
1963	35	77065	39359	37706	48541	24597	23944	12357	6263	6094	16167	8499	7668
1962	36	76236	38984	37252	47553	23961	23592	12440	6505	5935	16243	8518	7725
1961	37	76084	38719	37385	46718	23548	23170	12747	6470	6277	16619	8701	7918
1960	38	76006	38669	37337	46320	23227	23093	12660	6494	6166	17026	8946	8078
1959	39	76002	38636	37366	45683	22908	22775	12782	6579	6203	17537	9149	8388
1958	40	73958	37547	36411	44169	22074	22095	12614	6499	6115	17175	8974	8201
1957	41	77552	39480	38072	46173	22948	23225	13295	6882	6413	18084	9650	8434
1956	42	79991	40704	39287	47626	23680	23946	13846	7151	6895	18519	9873	8646
1955	43	79577	40381	39196	47408	23422	23986	13595	7102	6493	18574	9857	8717
1954	44	79997	40125	39872	47567	22947	24620	13581	6986	6595	18849	10192	8657
1953	45	79434	40257	39177	47205	23081	24124	13562	7050	6512	18667	10126	8541
1952	46	82593	41953	40640	49063	24021	25042	14096	7300	6796	19434	10632	8802
1951	47	80179	40778	39401	47478	23237	24241	13879	7218	6661	18822	10323	8499
1950	48	83459	42395	41064	49765	24377	25388	14267	7459	6808	19427	10559	8868
1949	49	86293	43972	42321	51452	25210	26242	14777	7891	7086	20064	11071	8993
1948	50	88121	44566	43555	53277	25892	27385	14850	7731	7119	19994	10943	9051
1947	51	87975	44518	43457	53469	26187	27302	14889	7702	7187	19597	10629	8968
1946	52	86014	43259	42755	52308	25460	26848	14262	7388	6874	19444	10411	9033
1945	53	76993	38923	38070	47237	23029	24208	12661	6677	6004	17075	9217	7858
1944	54	62041	31041	31000	38041	18543	19498	9946	5098	4848	14054	7400	6654
1943	55	59024	28528	29496	35889	17400	18489	9515	4895	4620	13620	7233	6387
1942	56	47381	23469	23912	28686	13610	14676	7706	3939	3767	10689	5720	5269
1941	57	66632	33905	34727	40575	19369	21186	11434	5880	5554	16623	8636	7987
1940	58	49009	23939	25070	28899	13667	15232	8073	4037	4036	12037	6235	5802
1939	59	57028	27559	29469	32898	15348	17552	9730	4868	4862	14400	7345	7055
1938	60	55083	26813	28270	31505	14826	16679	9156	4578	4578	14422	7409	7013
1937	61	51620	24812	26808	29264	13559	15705	8526	4178	4348	13630	7075	6755
1936	62	49010	23436	25574	27589	12728	14861	8197	4057	4140	13224	6651	6573
1935	63	49018	23326	25692	27335	12400	14935	8202	4103	4099	13481	6823	6658
1934	64	46894	21905	24789	25855	11707	14148	7828	3797	4031	13011	6401	6610
1933	65	43925	20553	23372	24360	10943	13417	7113	3425	3688	12452	6185	6267
1932	66	45966	21103	24863	25466	11088	14380	7503	3596	3907	12997	6421	6576
1931	67	46645	21505	25140	25738	11342	14396	7695	3629	4066	13212	6534	6678
1930	68	47518	21108	26410	26075	11009	15066	7864	3632	4232	13579	6467	7112
1929	69	46237	20006	26231	24985	10274	14711	7706	3434	4272	13546	6298	7248
1928	70	44974	19524	25450	24207	9958	14249	7519	3343	4178	13248	6223	7025
1927	71	42071	17839	24232	22646	9014	13632	6946	3027	3919	12479	5798	6681
1926	72	41085	17031	24054	22056	8595	13461	6723	2856	3867	12306	5580	6726
1925	73	39672	15868	24004	21450	8082	13388	6598	2761	3837	11824	5045	6779
1924	74	37109	14324	22785	19974	7279	12695	6032	2412	3820	11103	4633	6470

4. Väestö syntymävuoden, län (1-vuotias), sukupuolen ja tilastollisen kuntaryhmittymyksen mukaan 31.12.1998

Folkmängd efter födelseår, ålder (1-års), kön och statistisk kommungruppning 31.12.1998

Year of birth and age (1-year) of the population by sex and statistical grouping of municipalities 31.12.1998

Syntymä- vuosi Födelseår Year of birth	Ikä Ålder Age	Yhteensä Total Total	Miehet Män Males	Naiset Kvinnor Females	Kaupunkimaiset kunnat Urbana kommuner Urban municipalities			Taaajaan asutut kunnat Tätortskommuner Semi-urban municipalities			Maaseutumaiset kunnat Landsbygdskommuner Rural municipalities		
					Yhteensä Total Total	Miehet Män Males	Naiset Kvinnor Females	Yhteensä Total Total	Miehet Män Males	Naiset Kvinnor Females	Yhteensä Total Total	Miehet Män Males	Naiset Kvinnor Females
1923	75	36237	13263	22974	19183	6615	12568	6074	2299	3775	10980	4349	6631
1922	76	32604	11346	21258	17472	5729	11743	5330	1899	3431	9802	3718	6084
1921	77	31537	10733	20804	17095	5530	11565	5118	1854	3264	9324	3349	5975
1920	78	30049	9915	20134	16113	5093	11020	4950	1671	3279	8966	3151	5835
1919	79	21096	6887	14209	11296	3468	7828	3488	1171	2317	6312	2248	4084
1918	80	23230	7205	16025	12611	3695	8916	3677	1177	2500	6942	2333	4609
1917	81	21163	6325	14838	11609	3235	8374	3334	1039	2295	6220	2051	4169
1916	82	18746	5430	13316	10174	2788	7386	3049	914	2135	5523	1728	3795
1915	83	17487	5001	12486	9384	2455	6929	2844	917	1927	5259	1629	3630
1914	84	16347	4513	11834	8794	2267	6527	2667	769	1898	4886	1477	3409
1913	85	14245	3787	10458	7803	1928	5875	2263	670	1593	4179	1189	2990
1912	86	12896	3341	9555	7047	1700	5347	2049	568	1481	3800	1073	2727
1911	87	10989	2795	8194	6008	1414	4594	1713	473	1240	3268	908	2360
1910	88	9012	2168	6844	5002	1086	3916	1427	380	1047	2583	702	1881
1909	89	7441	1722	5719	4055	847	3208	1172	297	875	2214	578	1638
1908	90	5788	1332	4456	3173	670	2503	898	205	693	1717	457	1260
1907	91	4390	980	3410	2410	500	1910	649	144	505	1331	336	995
1906	92	3191	668	2523	1725	314	1411	491	114	377	975	240	735
1905	93	2275	483	1792	1267	230	1037	326	88	238	682	165	517
1904	94	1672	335	1337	922	169	753	252	50	202	498	116	382
1903	95	1083	203	880	592	108	484	140	23	117	351	72	279
1902	96	712	129	583	372	55	317	121	33	88	219	41	178
1901	97	527	99	428	297	47	250	63	13	50	167	39	128
1900	98	307	54	253	155	23	132	42	11	31	110	20	90
1899	99	180	36	144	87	21	66	27	5	22	66	10	56
1898	100	97	11	86	53	6	47	12	-	12	32	5	27
1897	101	52	8	44	28	6	22	8	1	7	18	1	15
1896	102	26	3	23	13	-	13	3	1	2	10	2	8
1895	103	22	3	19	13	1	12	2	-	2	7	2	5
1894	104	10	1	9	3	1	2	1	-	1	6	-	6
1893	105	2	-	2	2	-	2	-	-	-	-	-	-
1892	106	2	-	2	2	-	2	-	-	-	-	-	-
1891	107	1	-	1	1	-	1	-	-	-	-	-	-
1890	108	1	-	1	1	-	1	-	-	-	-	-	-
1889	109	-	-	-	-	-	-	-	-	-	-	-	-
1888	110	-	-	-	-	-	-	-	-	-	-	-	-
1887	111	1	-	1	-	-	-	-	-	-	1	-	1

5. Väestö län (5-vuotias), sukupuolen ja tilastollisen kuntaryhmittymyksen mukaan 31.12.1998

Folkmängd efter ålder (5-års), kön och statistisk kommungruppning 31.12.1998

Age (5-years) of the population by sex and statistical grouping of municipalities 31.12.1998

Ikä Ålder Age	Yhteensä Total Total	Miehet Män Males	Naiset Kvinnor Females	Kaupunkimaiset kunnat Urbana kommuner Urban municipalities			Taaajaan asutut kunnat Tätortskommuner Semi-urban municipalities			Maaseutumaiset kunnat Landsbygdskommuner Rural municipalities		
				Yhteensä Total Total	Miehet Män Males	Naiset Kvinnor Females	Yhteensä Total Total	Miehet Män Males	Naiset Kvinnor Females	Yhteensä Total Total	Miehet Män Males	Naiset Kvinnor Females
<b>Yhteensä Totalit-Total</b>	<b>5159646</b>	<b>2516075</b>	<b>2643571</b>	<b>3101104</b>	<b>1482433</b>	<b>1618671</b>	<b>853571</b>	<b>425234</b>	<b>428337</b>	<b>1204971</b>	<b>608406</b>	<b>596563</b>
0-4	304936	155417	149519	186051	94666	91385	52927	27277	25650	65958	33474	32484
5-9	328311	167495	160816	189202	96387	92815	60013	30560	29453	79096	40548	38548
10-14	317898	162413	155485	175184	89187	85997	59822	30845	29077	82792	42381	40411
15-19	330273	168854	161419	189096	94482	94814	59991	31365	28626	81186	43007	38179
20-24	326044	166533	159511	227013	111699	115314	44277	24029	20248	54754	30805	23949
25-29	307320	157174	150146	214759	108887	106072	41673	21495	20178	50888	26992	23896
30-34	367975	187594	180381	242512	122581	119931	55386	28185	27201	70077	36828	33249
35-39	381393	194367	187026	234815	118241	116574	62966	32311	30675	83592	43815	39777
40-44	391075	198237	192838	232943	115071	117872	66931	34620	32311	91201	48546	42655
45-49	411958	209355	202603	244963	119926	125037	70581	38718	33863	96414	52711	43703
50-54	401144	202307	198837	244352	119111	125241	66828	34596	32032	90164	48600	41564
55-59	281074	138400	142674	166947	79612	87335	46458	23819	22839	67669	35169	32500
60-64	251425	120292	131133	141548	65220	76328	41909	20713	21196	67968	34359	33609
65-69	230291	104275	126016	126624	54654	71970	37881	17716	20165	65786	31905	33881
70-74	205111	84586	120525	110333	42908	67425	33818	14399	19419	60960	27279	33681
75-79	151523	52144	99379	81159	26435	54724	24960	8884	16066	45404	16815	28589
80-84	96973	28474	68499	52572	14440	38132	15571	4818	10755	28830	9218	19612
85-89	54583	13813	40770	29915	6975	22940	8624	2388	6236	16044	4450	11594
90-94	17316	3798	13518	9497	1863	7614	2616	601	2015	5203	1314	3889
95-	3023	547	2476	1619	268	1351	419	87	332	985	192	793
0-14	951145	485325	465820	550437	280240	270197	172862	88682	84180	227846	116403	111443
15-64	3449681	1743113	1706568	2138948	1054630	1084318	556820	287651	269169	753913	400832	353081
65-	758820	287637	471183	411719	147563	264156	123889	48901	74888	223212	91173	132039
18-	4007611	1927889	2079722	2439126	1145739	1293387	643082	317063	326019	925403	465087	460316

6. Väestö syntymävuoden, län, siviiliseäädyn ja sukupuolen mukaan 31.12.1998

Folkmängd efter födelseår, ålder, civilstånd och kön 31.12.1998

Year of birth and age of the population by marital status and sex 31.12.1998

Syntymä- vuosi Födelseår Year of birth	Ikiä Ålder Age	Yhteensä Total	Miehet Män Males	Naiset Kvinnor Females	Naimattomat		Naimissa		Lesket Ärkingar / Änkor Widowed		Eronneet Frånskilda Divorced			
					Ojita Single	Giftna Married	M	N	M	N	M	N	M	N

Koko väestö - Hela befolkning - Whole population

Yhteensä - Totalt - Total	5159646	2616075	2643571	1280541	1137580	998889	1002230	52014	268998	183631	234782			
1968	0	56768	28943	27825	28943	27825	-	-	-	-	-	-		
1967	1	59207	30070	29137	30070	29137	-	-	-	-	-	-		
1966	2	60715	31098	29617	31098	29617	-	-	-	-	-	-		
1965	3	63104	32198	30906	32198	30906	-	-	-	-	-	-		
1964	4	65142	33108	32034	33108	32034	-	-	-	-	-	-		
1963	5	64934	33001	31833	33001	31833	-	-	-	-	-	-		
1962	6	66902	34212	32690	34212	32690	-	-	-	-	-	-		
1961	7	65819	33451	32368	33451	32368	-	-	-	-	-	-		
1960	8	68330	33951	32379	33951	32379	-	-	-	-	-	-		
1959	9	64326	32880	31448	32880	31448	-	-	-	-	-	-		
1958	10	64390	32870	31520	32870	31520	-	-	-	-	-	-		
1957	11	61011	31223	29788	31223	29788	-	-	-	-	-	-		
1956	12	61980	31728	30252	31728	30252	-	-	-	-	-	-		
1955	13	64057	32684	31373	32684	31373	-	-	-	-	-	-		
1954	14	66460	33908	32552	33908	32552	-	-	-	-	-	-		
1953	15	68149	34849	33300	34849	33300	-	-	-	-	-	-		
1952	16	67851	34788	32863	34788	32860	-	3	-	-	-	-		
1951	17	65090	33224	31866	33223	31839	-	1	27	-	-	-		
1950	18	64693	33150	31543	33106	31317	-	44	225	-	-	1		
1979	19	64690	32843	31847	32666	31213	-	177	623	-	-	11		
1978	20	64991	33232	31759	32823	30470	-	402	1253	-	-	33		
1977	21	66132	33729	32403	32933	30361	-	775	1975	-	2	21	65	
1976	22	66893	34182	32711	32793	29562	-	1344	2989	-	1	5	44	155
1975	23	65510	33602	31908	31431	27251	-	2071	4362	-	2	8	98	287
1974	24	62518	31788	30730	29669	24579	-	2949	5728	-	-	12	170	413
1973	25	57099	29357	27742	25228	20311	-	3912	6887	-	1	10	216	534
1972	26	59209	30503	28706	24425	19037	-	5695	8924	-	2	28	381	717
1971	27	61488	31152	30338	23363	18509	-	7251	10770	-	5	25	533	1032
1970	28	63870	32540	31330	22585	17372	-	9192	12584	-	3	29	780	1345
1969	29	65854	33622	32032	21619	15951	-	10950	14385	-	8	55	1045	1641
1968	30	70761	36053	34708	21557	15809	-	13142	16670	-	14	70	1340	2159
1967	31	73150	37344	35806	20648	15031	-	14988	18178	-	22	85	1685	2512
1966	32	73935	37602	36333	19201	13956	-	16380	19409	-	17	93	2004	2875
1965	33	74231	37785	36446	18075	13000	-	17332	20036	-	33	117	2345	3293
1964	34	75898	38810	37088	17251	12220	-	18832	21105	-	37	137	2690	3626
1963	35	77085	39359	37706	16365	11313	-	19781	22083	-	29	170	3184	4140
1962	36	78236	39984	37252	15379	10585	-	20153	22128	-	44	188	3408	4351
1961	37	78084	38719	37365	14251	9601	-	20633	22701	-	57	247	3778	4816
1960	38	78006	38669	37337	13379	9050	-	21183	23010	-	51	276	4076	5001
1959	39	76002	36636	37366	12854	8418	-	21546	23271	-	72	349	4364	5328
1958	40	73958	37547	36411	11549	7821	-	21400	22759	-	93	359	4505	5472
1957	41	77552	39480	38072	11569	7496	-	22673	24089	-	107	437	5131	6050
1956	42	79991	40704	39287	11246	7413	-	23871	24943	-	130	524	5457	6407
1955	43	79577	40381	39198	10492	6729	-	24010	25174	-	152	649	5727	6644
1954	44	79997	40125	39872	9885	6486	-	24222	25680	-	170	687	5848	7019
1953	45	79434	40257	39177	9353	6044	-	24595	25243	-	186	795	6123	7095
1952	46	82593	41953	40840	9084	5750	-	26103	26498	-	216	912	6540	7480
1951	47	80179	40778	39401	8191	5268	-	25580	25616	-	276	1020	6731	7499
1950	48	83459	42395	41064	8080	5081	-	26957	26835	-	330	1237	7028	7911
1949	49	88283	43972	42321	7814	4971	-	28333	27833	-	371	1421	7454	8096
1948	50	88121	44566	43555	7224	4798	-	29427	28849	-	371	1705	7544	8205
1947	51	87975	44518	43457	6796	4471	-	29786	28990	-	474	1954	7462	8042
1946	52	86014	43259	42755	6030	4139	-	29436	28553	-	509	1997	7284	8066
1945	53	76993	38923	38070	5127	3681	-	26867	25367	-	478	1977	6451	7125
1944	54	62041	31041	31000	3900	2886	-	21472	20577	-	445	1816	5224	5721
1943	55	59024	29528	29496	3542	2730	-	20825	19668	-	478	1649	4683	5149
1942	56	47381	23469	23912	2858	2179	-	16577	15817	-	408	1788	3626	4128
1941	57	68632	33905	34727	3981	3250	-	24147	22737	-	650	2936	5127	5804
1940	58	49009	23939	25070	2702	2197	-	17160	16406	-	518	2291	3559	4178
1939	59	57028	27559	29469	3240	2604	-	19837	19096	-	645	3057	3837	4712
1938	60	55063	26813	28270	3157	2452	-	19153	18054	-	699	3336	3804	4428
1937	61	51620	24812	26808	2884	2527	-	17888	16703	-	746	3531	3294	4047
1936	62	49010	23436	25574	2745	2367	-	16963	15789	-	754	3712	2874	3708
1935	63	49018	23326	25682	2688	2376	-	16951	15531	-	882	4200	2785	3585
1934	64	48694	21905	24789	2423	2299	-	16133	14675	-	875	4552	2474	3263
1933	65	43825	20553	23372	2214	2267	-	15182	13459	-	945	4691	2212	2955
1932	66	45968	21103	24683	2225	2312	-	15618	13904	-	1105	5630	2155	3017
1931	67	46645	21505	25140	2179	2361	-	15938	13692	-	1289	6185	2099	2902
1930	68	47518	21108	26410	2216	2471	-	15530	13973	-	1348	7034	2014	2832
1929	69	48237	20006	26231	2078	2659	-	14690	13184	-	1373	7691	1685	2697
1928	70	44974	19524	25450	2096	2512	-	14385	12145	-	1562	8253	1501	2540
1927	71	42071	17839	24232	1835	2483	-	12965	10950	-	1631	8460	1408	2339
1926	72	41085	17031	24054	1573	2470	-	12429	10119	-	1813	9206	1216	2259
1925	73	38872	15888	24004	1370	2494	-	11581	9396	-	1789	9654	1128	2160
1924	74	37109	14324	22785	1171	2435	-	10383	8330	-	1912	10104	858	1916

6. Väestö syntymävuoden, län, siviilisäädyn ja sukupuolen mukaan 31.12.1998

Folkmängd efter födelseår, ålder, civilstånd och kön 31.12.1998

Year of birth and age of the population by marital status and sex 31.12.1998

Syntymä- vuosi Födelseår Year of birth	Ikä Ålder Age	Yhteensä Total	Miehet Män Males	Naiset Kvinnor Females	Naimattomat		Naimisessa		Lesket		Eronneet	
					Ogitta Single	N	Gitta Married	N	Änkinngar / Änkor Widowed		Frånskilda Divorced	
									M	N	M	N
1923	75	36237	13263	22974	1083	2479	8434	7802	1933	10887	813	1806
1922	76	32604	11348	21258	919	2314	8054	6458	1737	10844	638	1644
1921	77	31537	10733	20804	767	2243	7541	5715	1887	11305	558	1541
1920	78	30049	9915	20134	617	2084	6817	4982	1942	11638	539	1420
1919	79	21096	6887	14209	421	1606	4732	3177	1466	8522	268	904
1918	80	23230	7205	16025	399	1823	4730	3051	1758	10029	320	1122
1917	81	21163	6325	14838	374	1626	3854	2601	1715	9609	282	1002
1916	82	18746	5430	13316	324	1544	3263	1988	1644	8911	199	875
1915	83	17487	5001	12486	268	1437	2974	1640	1588	8609	173	800
1914	84	16347	4513	11834	258	1434	2514	1299	1566	8379	175	722
1913	85	14245	3787	10458	208	1360	1970	1042	1483	7455	128	601
1912	86	12896	3341	9555	190	1162	1677	830	1352	6981	122	582
1911	87	10889	2795	8194	143	1057	1314	553	1242	6161	96	423
1910	88	9012	2168	6844	131	934	906	388	1079	5145	52	377
1909	89	7441	1722	5719	109	837	695	302	880	4289	58	291
1908	90	5788	1332	4456	52	649	487	175	748	3397	47	235
1907	91	4390	980	3410	53	509	357	109	544	2817	26	175
1906	92	3191	668	2523	33	369	215	57	408	1983	14	114
1905	93	2275	483	1792	31	293	139	40	288	1377	15	82
1904	94	1672	335	1337	19	214	74	25	233	1040	9	58
1903	95	1083	203	880	8	174	33	11	157	658	5	39
1902	96	712	129	583	7	87	22	7	98	463	2	26
1901	97	527	99	428	10	84	19	2	64	316	6	16
1900	98	307	54	253	3	57	3	-	47	183	1	13
1899	99	180	36	144	3	28	3	1	30	110	-	5
1898	100	97	11	86	1	25	1	1	9	56	-	4
1897	101	52	8	44	-	7	1	-	7	35	-	2
1896	102	26	3	23	-	4	-	-	3	19	-	-
1895	103	22	3	19	-	7	-	-	3	11	-	1
1894	104	10	1	9	-	2	-	-	1	7	-	-
1893	105	2	-	2	-	-	-	-	-	2	-	-
1892	106	2	-	2	-	-	-	-	-	2	-	-
1891	107	1	-	1	-	-	-	-	-	1	-	-
1890	108	1	-	1	-	1	-	-	-	-	-	-
1889	109	-	-	-	-	-	-	-	-	-	-	-
1888	110	-	-	-	-	-	-	-	-	-	-	-
1887	111	1	-	1	-	-	-	-	-	1	-	-

7. Väestö ikäryhmän, siviilisäädyn ja sukupuolen mukaan 31.12.1998

Folkmängd efter åldersgrupp, civilstånd och kön 31.12.1998

Age of the population by marital status and sex 31.12.1998

Ikäryhmä Åldersgrupp Age group	Yhteensä Total	Miehet Män Males	Naiset Kvinnor Females	Naimattomat		Naimisessa		Lesket		Eronneet	
				Ogitta Single	N	Gitta Married	N	Änkinngar / Änkor Widowed		Frånskilda Divorced	
								M	N	M	N
<b>Yhteensä - Total - Total</b>	<b>5159646</b>	<b>2516075</b>	<b>2643571</b>	<b>1260541</b>	<b>1157580</b>	<b>998889</b>	<b>1002230</b>	<b>52014</b>	<b>268999</b>	<b>183631</b>	<b>234762</b>
0-4	304936	155417	149519	155417	149519	-	-	-	-	-	-
5-9	328311	167495	160816	167495	160816	-	-	-	-	-	-
10-14	317898	162413	155485	162413	155485	-	-	-	-	-	-
15-19	330273	168854	161419	168832	160529	222	878	-	-	-	12
20-24	326044	166533	159511	16649	142223	7541	16305	3	30	340	953
25-29	307320	157174	150146	117220	91180	37000	53550	19	147	2935	5289
30-34	367975	187594	180381	96733	70018	80674	95398	123	502	10064	14465
35-39	381393	194367	187026	72028	48967	103276	113193	253	1230	18810	23638
40-44	391075	198237	192838	54741	35945	116176	122645	652	2656	26668	31592
45-49	411958	209355	202803	42532	27112	131568	132025	1379	5385	33878	38081
50-54	401144	202307	198837	29077	19873	139988	132356	2277	9449	33985	37159
55-59	281074	138400	142674	16323	12960	98546	93724	2699	12021	20832	23969
60-64	251425	120282	131133	13897	12021	87088	80752	3966	19331	15341	19029
65-69	230291	104275	126016	10912	12070	77158	68212	6060	31231	10145	14503
70-74	205111	84586	120525	8045	12394	61723	50940	8707	45977	6111	11214
75-79	151523	52144	99379	3807	10738	36578	28132	8945	53198	2814	7315
80-84	96973	28474	68499	1621	7864	17435	10577	8269	45537	1149	4521
85-89	54583	13813	40770	779	5350	6562	3115	6016	30031	456	2274
90-94	17316	3798	13518	188	2034	1272	406	2227	10414	111	664
95-99	3023	547	2476	32	486	82	22	419	1882	14	106
0-14	951145	485325	465820	485325	465820	-	-	-	-	-	-
15-64	3449681	1743113	1706568	769832	620826	798079	840828	11371	50751	162831	194165
65-	758820	287837	471183	25384	50834	200810	161404	40643	218248	20800	40597
18-	4007611	1927889	2079722	692356	573761	998888	1002200	52014	268999	183631	234762

8. Suomenkielinen väestö syntymävuoden, län, siviilisäädyn ja sukupuolen mukaan 31.12.1998  
 Finskspråkig befolkning efter födelseår, ålder, civilstånd och kön 31.12.1998  
 Year of birth and age of the Finnish-speaking population by marital status and sex 31.12.1998

Syntymä- vuosi Födelseår Year of birth	Ikä Ålder Age	Yhteensä Total	Miehet Män Males	Naiset Kvinnor Females	Naimattomat		Naimisessa		Lesket		Eronneet	
					Ogita Single	N	Gita Married	N	Änkingar / Änkor Widowed	N	Frånskilda Divorced	
											M	N
<b>Suomenkielinen väestö - Finska befolkning - Finnish-speaking population</b>												
<b>Yhteensä - Total - Total</b>		<b>4778604</b>	<b>2327000</b>	<b>2451604</b>	<b>1191693</b>	<b>1058600</b>	<b>915730</b>	<b>923380</b>	<b>47481</b>	<b>248716</b>	<b>172118</b>	<b>220908</b>
1998	0	52209	26532	25677	26532	25677	-	-	-	-	-	-
1997	1	54825	27765	26860	27765	26860	-	-	-	-	-	-
1996	2	55871	28641	27230	28641	27230	-	-	-	-	-	-
1995	3	58133	29685	28448	29685	28448	-	-	-	-	-	-
1994	4	60131	30621	29510	30621	29510	-	-	-	-	-	-
1993	5	60017	30510	29507	30510	29507	-	-	-	-	-	-
1992	6	62108	31749	30359	31749	30359	-	-	-	-	-	-
1991	7	60953	30956	29997	30956	29997	-	-	-	-	-	-
1990	8	61334	31342	29992	31342	29992	-	-	-	-	-	-
1989	9	59348	30312	29036	30312	29036	-	-	-	-	-	-
1988	10	59355	30341	29014	30341	29014	-	-	-	-	-	-
1987	11	58297	29833	27484	29833	27484	-	-	-	-	-	-
1986	12	57299	29265	28034	29265	28034	-	-	-	-	-	-
1985	13	58261	30198	29063	30198	29063	-	-	-	-	-	-
1984	14	61777	31470	30307	31470	30307	-	-	-	-	-	-
1983	15	63526	32436	31090	32436	31090	-	-	-	-	-	-
1982	16	62998	32330	30668	32330	30668	-	2	-	-	-	-
1981	17	60626	30955	29673	30955	29658	-	15	-	-	-	-
1980	18	60036	30704	29332	30676	29155	28	177	-	-	-	-
1979	19	60254	30589	29665	30446	29151	143	505	-	-	-	9
1978	20	60572	30964	29608	30629	28554	330	1029	-	2	5	23
1977	21	61894	31509	30185	30831	28451	664	1678	-	2	14	54
1976	22	62416	31930	30486	30727	27787	1168	2561	1	5	34	133
1975	23	60634	31222	29712	29309	25614	1836	3835	1	7	76	256
1974	24	57801	29389	28412	28684	22981	2574	5055	-	7	131	369
1973	25	52483	27056	25427	23409	18865	3475	6087	1	6	171	459
1972	26	54217	27987	26230	22626	17647	5053	7933	2	24	308	626
1971	27	56307	28534	27773	21650	17226	6443	9595	4	21	437	931
1970	28	58345	29754	28591	20932	16155	8188	11202	2	26	632	1208
1969	29	59956	30703	29253	20050	14890	9760	12853	4	49	889	1461
1968	30	64776	32989	31787	20073	14792	11770	14997	11	58	1135	1940
1967	31	67229	34272	32957	18911	14064	13490	16524	17	75	1454	2294
1966	32	67844	34471	33373	17971	13074	14712	17567	13	78	1775	2654
1965	33	68121	34859	33462	18892	12140	15634	18213	29	105	2104	3004
1964	34	69967	35637	34330	16154	11507	17030	19320	34	120	2419	3383
1963	35	71018	36226	34782	15379	10620	17920	20167	26	156	2901	3849
1962	36	70538	35986	34552	14492	9973	18323	20337	40	173	3131	4069
1961	37	70529	35940	34589	13496	9016	18867	20849	50	224	3527	4500
1960	38	70423	35764	34659	12591	8514	19316	21197	46	259	3811	4889
1959	39	70584	35844	34740	11977	7915	19690	21488	67	317	4110	5020
1958	40	68687	34866	33801	10904	7339	19639	20990	81	334	4242	5136
1957	41	72260	36725	35535	10994	7074	20792	22328	99	405	4840	5728
1956	42	74567	37899	36668	10682	8979	21947	23138	120	497	5170	6054
1955	43	74203	37685	36518	9941	8336	22151	23271	141	604	5452	6307
1954	44	74718	37431	37287	9379	6123	22348	23860	162	639	5542	6685
1953	45	74291	37580	36711	8870	5709	22740	23493	180	759	5790	6750
1952	46	77288	39262	38026	8606	6432	24227	24854	206	858	6221	7082
1951	47	75042	38098	36844	7759	4971	23710	23888	257	971	6372	7114
1950	48	78225	39629	38596	7704	4763	24977	25082	303	1173	6645	7558
1949	49	80774	41095	39679	7385	4679	26263	25989	345	1350	7102	7661
1948	50	82484	41596	40888	6797	4531	27283	26974	351	1614	7165	7769
1947	51	82166	41409	40757	6396	4199	27498	27061	447	1844	7068	7853
1946	52	79922	40042	39880	5651	3873	27047	26516	470	1874	6874	7617
1945	53	71568	38065	35503	4819	3341	24718	23593	443	1835	6085	6734
1944	54	57533	28643	28890	3651	2705	19688	19071	414	1725	4892	5389
1943	55	54890	27290	27600	3331	2592	19103	18277	450	1831	4406	4900
1942	56	43633	21507	22126	2636	2035	15111	14583	376	1654	3384	3854
1941	57	64154	31602	32552	3748	3071	22425	21204	597	2777	4832	5500
1940	58	45567	22171	23396	2520	2071	15793	15238	491	2163	3367	3924
1939	59	53159	25644	27515	3084	2456	18337	17741	603	2882	3620	4436
1938	60	51394	24880	26514	2992	2330	17662	16830	681	3162	3565	4192
1937	61	48129	23089	25040	2694	2351	16588	15547	695	3336	3112	3806
1936	62	45919	21889	23930	2575	2253	15607	14672	706	3504	2901	3501
1935	63	45829	21731	24098	2550	2248	15710	14497	841	3970	2630	3383
1934	64	43822	20426	23196	2276	2156	14992	13674	810	4286	2346	3080
1933	65	40926	19089	21837	2097	2111	14004	12487	888	4424	2100	2815
1932	66	42893	19635	23258	2104	2176	14475	12886	1014	5336	2042	2860
1931	67	43478	19986	23482	2047	2222	14756	12688	1194	5815	1889	2767
1930	68	44325	19596	24729	2100	2334	14354	12954	1254	6634	1888	2807
1929	69	42992	18511	24481	1948	2516	13707	12214	1298	7193	1588	2558
1928	70	41726	17977	23749	1956	2363	13153	11243	1443	7732	1423	2391
1927	71	39057	16419	22638	1694	2344	11890	10155	1509	7914	1326	2225
1926	72	38099	15703	22396	1461	2304	11387	9316	1709	8627	1146	2149
1925	73	36755	14443	22312	1264	2335	10500	8620	1634	9318	1045	2039
1924	74	34128	13088	21040	1082	2274	9444	7567	1761	9378	801	1821

8. Suomenkielinen väestö syntymävuoden, iän, siviilissäädyn ja sukupuolen mukaan 31.12.1998

Finskspråkig befolkning efter födelseår, ålder, civilstånd och kön 31.12.1998

Year of birth and age of the Finnish-speaking population by marital status and sex 31.12.1998

Syntymä- vuosi Födelseår Year of birth	Iää Ålder Age	Yhteensä Total	Miehet Män Males	Naiset Kvinnor Females	Naimattomat		Naimisissa		Lesket		Eronneet	
					Ogifta Single	N	Giftna Married	N	Änkningar / Änkor Widowed		Frånskilda Divorced	
									M	N	M	N
1923	75	33202	12032	21170	995	2303	8525	7084	1764	10083	748	1700
1922	76	29883	10298	19585	828	2130	7303	5858	1571	10037	596	1562
1921	77	28784	9684	19120	701	2069	6758	5166	1698	10429	507	1436
1920	78	27371	8868	18503	560	1928	6066	4506	1744	10747	498	1322
1919	79	19054	6102	12952	369	1459	4172	2851	1312	7808	249	834
1918	80	21153	6451	14702	367	1676	4212	2711	1580	9269	292	1046
1917	81	19226	5671	13555	327	1471	3541	2346	1540	8828	263	910
1916	82	16866	4841	12027	291	1393	2870	1724	1493	8106	187	604
1915	83	15733	4415	11318	239	1292	2603	1461	1413	7839	160	726
1914	84	14740	3994	10746	229	1298	2194	1121	1417	7666	154	661
1913	85	12828	3358	9470	181	1225	1729	917	1337	6779	111	549
1912	86	11473	2916	8557	165	1042	1452	717	1186	6267	113	531
1911	87	9824	2500	7324	130	922	1157	474	1126	5526	87	402
1910	88	7975	1878	6097	116	826	772	333	939	4599	51	339
1909	89	6560	1481	5079	93	744	583	247	752	3822	53	266
1908	90	5070	1148	3924	48	564	409	150	645	3010	44	200
1907	91	3837	857	2980	47	422	307	97	479	2310	24	151
1906	92	2807	585	2222	28	318	195	50	350	1751	12	103
1905	93	1973	419	1554	26	242	116	31	263	1211	14	70
1904	94	1458	290	1168	16	187	59	21	208	910	7	50
1903	95	926	174	752	7	143	25	10	137	562	5	37
1902	96	610	115	495	6	75	21	6	86	393	2	21
1901	97	454	87	367	10	78	15	2	57	275	5	12
1900	98	265	47	218	2	50	3	-	41	158	1	10
1899	99	160	35	125	2	24	3	1	30	85	-	5
1898	100	83	11	72	1	22	1	1	9	47	-	2
1897	101	42	7	35	-	6	1	-	6	29	-	-
1896	102	17	3	14	-	3	-	-	3	11	-	-
1895	103	18	3	15	-	6	-	-	3	8	-	1
1894	104	9	1	8	-	2	-	-	1	6	-	-
1893	105	-	-	-	-	-	-	-	-	-	-	-
1892	106	1	-	1	-	-	-	-	-	1	-	-
1891	107	1	-	1	-	-	-	-	-	1	-	-
1890	108	1	-	1	-	1	-	-	-	-	-	-
1889	109	-	-	-	-	-	-	-	-	-	-	-
1888	110	-	-	-	-	-	-	-	-	-	-	-
1887	111	1	-	1	-	-	-	-	-	1	-	-

9. Suomenkielinen väestö ikäryhmän, siviilissäädyn ja sukupuolen mukaan 31.12.1998

Finskspråkig befolkning efter åldersgrupp, civilstånd och kön 31.12.1998

Age of the Finnish-speaking population by marital status and sex 31.12.1998

Ikäryhmä Åldersgrupp Age group	Yhteensä Total	Miehet Män Males	Naiset Kvinnor Females	Naimattomat		Naimisissa		Lesket		Eronneet	
				Ogifta Single	N	Giftna Married	N	Änkningar / Änkor Widowed		Frånskilda Divorced	
								M	N	M	N
<b>Yhteensä - Total - Total</b>	<b>4778904</b>	<b>2327000</b>	<b>2451604</b>	<b>1191693</b>	<b>1056600</b>	<b>915730</b>	<b>923360</b>	<b>47461</b>	<b>248716</b>	<b>172116</b>	<b>220908</b>
0-4	280969	143224	137745	143224	137745	-	-	-	-	-	-
5-9	303760	154869	148891	154869	148891	-	-	-	-	-	-
10-14	293989	150107	143882	150107	143882	-	-	-	-	-	-
15-19	307442	157014	150428	156843	149720	171	699	-	-	-	9
20-24	303417	155014	148403	148180	133387	6572	14158	2	23	260	835
25-29	281308	144034	137274	108667	84783	32919	47660	13	126	2435	4685
30-34	337937	172028	165909	90401	65577	72636	86621	104	436	8887	13275
35-39	353092	179760	173332	67935	46038	94116	104038	229	1129	17480	22127
40-44	364415	184606	179809	51860	33851	106877	113597	603	2479	25246	29692
45-49	365620	185684	189956	40326	25574	121917	123106	1291	5111	32130	38165
50-54	373673	187755	185918	27314	18649	126232	123215	2125	8892	32084	35162
55-59	261403	128214	133189	15319	12225	90769	87043	2517	11307	19609	22614
60-64	234793	112015	122778	13089	11338	80759	75220	3713	18258	14454	17982
65-69	214614	96817	117797	10296	11359	71296	63229	5618	29402	9607	13807
70-74	189765	77830	112135	7459	11640	56374	46901	8056	42969	5741	10625
75-79	138294	46964	91330	3453	9909	32824	25483	8089	49104	2598	6854
80-84	87720	25372	62348	1453	7130	15420	9363	7443	41708	1056	4147
85-89	48680	12133	36527	685	4759	5693	2688	5340	26993	415	2087
90-94	15145	3297	11848	165	1733	1086	349	1945	9192	101	574
95-	2568	483	2105	28	410	69	20	373	1587	13	68
0-14	878718	448200	430518	448200	430518	-	-	-	-	-	-
15-64	3203100	1616104	1586996	719954	561142	732968	775367	10597	47781	152585	182726
65-	696786	262696	434090	23539	46940	182782	148013	36864	200955	19531	38182
18-	3712734	1783079	1929655	647772	536668	915730	923363	47461	248716	172116	220908



10. Ruotsinkielinen väestö syntymävuoden, län, siviilisäädyn ja sukupuolen mukaan 31.12.1998

Svenskspråkig befolkning efter födelseår, ålder, civilstånd och kön 31.12.1998

Year of birth and age of the Swedish-speaking population by marital status and sex 31.12.1998

Syntymä- vuosi Födelseår Year of birth	Ikä Ålder Age	Yhteensä Totalt Total	Miehet Män Males	Naiset Kvinnor Females	Naimattomat Ogifta Single		Naimaisessa Gifta Married		Lesket Änkningar / Änkor Widowed		Eronneet Frånskilda Divorced	
					M	N	M	N	M	N	M	N

Ruotsinkielinen väestö - Svenskspråkig befolkning - Swedish-speaking population

Yhteensä Totalt-Totalt	283269	144236	149033	68785	62145	63478	58059	4317	19014	7856	9815	
1998	0	3185	1698	1487	1698	1487	-	-	-	-	-	-
1997	1	3360	1696	1684	1696	1684	-	-	-	-	-	-
1996	2	3585	1836	1749	1836	1749	-	-	-	-	-	-
1995	3	3684	1893	1791	1893	1791	-	-	-	-	-	-
1994	4	3755	1860	1895	1860	1895	-	-	-	-	-	-
1993	5	3741	1921	1820	1921	1820	-	-	-	-	-	-
1992	6	3702	1902	1800	1902	1800	-	-	-	-	-	-
1991	7	3720	1904	1816	1904	1816	-	-	-	-	-	-
1990	8	3733	1943	1790	1943	1790	-	-	-	-	-	-
1989	9	3589	1863	1726	1863	1726	-	-	-	-	-	-
1988	10	3526	1784	1742	1784	1742	-	-	-	-	-	-
1987	11	3312	1651	1661	1651	1661	-	-	-	-	-	-
1986	12	3296	1735	1551	1735	1551	-	-	-	-	-	-
1985	13	3417	1745	1672	1745	1672	-	-	-	-	-	-
1984	14	3333	1739	1594	1739	1594	-	-	-	-	-	-
1983	15	3393	1750	1643	1750	1643	-	-	-	-	-	-
1982	16	3438	1826	1612	1826	1612	-	-	-	-	-	-
1981	17	3301	1883	1618	1883	1618	-	-	-	-	-	-
1980	18	3448	1803	1645	1802	1637	1	8	-	-	-	-
1979	19	3316	1706	1610	1704	1583	2	17	-	-	-	-
1978	20	3293	1764	1529	1757	1501	6	27	-	-	1	1
1977	21	3330	1709	1621	1693	1558	16	62	-	-	-	1
1976	22	3285	1692	1593	1657	1489	34	104	-	-	1	-
1975	23	3303	1806	1497	1732	1354	71	138	1	-	2	5
1974	24	3229	1697	1532	1573	1317	122	208	-	1	2	6
1973	25	3040	1549	1491	1390	1175	154	299	-	-	5	17
1972	26	3225	1670	1555	1401	1139	265	402	-	-	4	14
1971	27	3286	1698	1588	1338	1027	345	525	-	1	17	35
1970	28	3388	1732	1656	1262	1003	452	618	-	1	18	34
1969	29	3361	1733	1626	1186	859	520	717	-	-	27	52
1968	30	3570	1827	1743	1145	859	650	810	-	3	32	71
1967	31	3630	1848	1782	1042	822	762	888	-	2	44	70
1966	32	3653	1836	1817	950	748	829	990	2	4	55	77
1965	33	3696	1872	1824	937	720	862	972	-	4	73	128
1964	34	3619	1896	1723	868	616	936	994	1	4	91	109
1963	35	3634	1848	1786	785	588	960	1045	2	4	101	149
1962	36	3449	1784	1665	701	520	971	1004	1	7	111	134
1961	37	3435	1679	1756	603	513	977	1094	1	12	98	137
1960	38	3497	1806	1691	653	474	1042	1071	1	6	110	140
1959	39	3554	1847	1707	566	438	1155	1069	2	20	124	180
1958	40	3473	1772	1701	548	432	1077	1083	6	5	141	181
1957	41	3656	1820	1738	504	375	1227	1168	7	12	182	181
1956	42	3670	2017	1853	527	385	1308	1234	6	17	176	217
1955	43	3854	1912	1942	489	349	1233	1354	8	30	182	209
1954	44	3914	2027	1887	444	332	1342	1301	7	31	234	223
1953	45	3925	2043	1882	430	303	1355	1330	6	19	252	230
1952	46	4040	2068	1972	439	279	1413	1367	6	33	210	293
1951	47	3995	2077	1918	391	272	1415	1326	12	33	259	287
1950	48	4143	2169	1974	338	275	1541	1394	19	48	271	257
1949	49	4502	2354	2148	385	260	1659	1497	22	56	288	335
1948	50	4753	2484	2269	403	247	1782	1600	17	66	282	356
1947	51	4936	2610	2326	369	253	1910	1657	24	91	307	325
1946	52	5323	2763	2560	346	251	2049	1819	37	98	331	392
1945	53	4841	2524	2317	290	220	1889	1623	30	123	315	351
1944	54	3974	2091	1883	234	169	1552	1348	29	78	276	266
1943	55	3650	1951	1699	196	131	1500	1250	21	101	234	217
1942	56	3334	1727	1607	208	134	1281	1116	27	119	211	238
1941	57	4017	2070	1947	218	163	1536	1380	48	136	268	268
1940	58	3024	1554	1470	172	119	1193	1034	23	109	166	208
1939	59	3403	1679	1724	150	134	1298	1210	37	146	194	234
1938	60	3249	1704	1545	155	109	1298	1084	36	149	215	203
1937	61	3063	1521	1542	178	158	1144	1020	44	169	155	195
1936	62	2853	1370	1483	160	105	1014	1016	45	184	151	178
1935	63	2879	1436	1443	132	119	1107	962	46	198	151	164
1934	64	2804	1340	1464	136	132	1031	926	59	243	114	163
1933	65	2794	1364	1430	109	149	1096	917	56	243	103	121
1932	66	2869	1371	1498	112	132	1084	960	90	269	105	137
1931	67	2965	1404	1561	129	132	1083	959	92	347	100	123
1930	68	2982	1405	1577	112	129	1088	960	92	372	113	116
1929	69	3073	1413	1660	125	133	1114	925	103	470	71	132
1928	70	3072	1467	1605	133	119	1145	865	114	486	75	135
1927	71	2861	1351	1510	138	134	1024	762	118	510	71	104
1926	72	2854	1266	1588	105	164	995	773	100	549	66	102
1925	73	2989	1362	1627	101	153	1039	758	145	600	77	116
1924	74	2862	1175	1687	87	152	888	742	145	701	55	92

10. Ruotsinkielinen väestö syntymävuoden, iän, siviilisäädyn ja sukupuolen mukaan 31.12.1998

Svenskspråkig befolkning efter födelseår, ålder, civilstånd och kön 31.12.1998

Year of birth and age of the Swedish-speaking population by marital status and sex 31.12.1998

Syntymä- vuosi Födelseår Year of birth	Ikä Ålder Age	Yhteensä Total Total	Miehet Män Males	Naiset Kvinnor Females	Naimattomat		Naimisessa		Lesket		Eronneet	
					Ogitta Single	N	Gitta Married	N	Änklingar / Änkor Widowed		Frånskilda Divorced	
									M	N	M	N
1823	75	2940	1187	1743	85	173	884	693	167	775	61	102
1822	76	2827	1010	1617	91	174	729	588	155	777	35	78
1821	77	2677	1041	1636	65	151	762	537	165	845	49	103
1820	78	2616	1018	1598	54	164	730	471	196	867	38	96
1919	79	1990	784	1226	51	143	548	319	150	698	17	66
1918	80	2018	732	1286	31	144	502	330	171	737	28	75
1917	81	1883	629	1254	43	150	396	252	173	762	17	90
1916	82	1829	578	1251	31	146	385	257	150	779	12	69
1915	83	1707	575	1132	27	144	364	177	172	739	12	72
1914	84	1575	510	1065	29	132	314	177	147	699	20	57
1913	85	1381	417	964	24	129	238	122	141	662	16	51
1912	86	1392	418	978	23	120	221	112	163	698	9	46
1911	87	1132	288	844	13	129	151	78	115	618	9	21
1910	88	1017	283	734	13	107	132	53	137	541	1	33
1909	89	858	236	622	15	91	109	55	107	453	5	23
1908	90	705	185	520	4	84	77	25	101	377	3	34
1907	91	541	120	421	6	86	48	11	64	301	2	23
1906	92	372	77	295	4	50	19	7	52	227	2	11
1905	93	291	62	229	4	49	23	9	34	161	1	10
1904	94	208	44	162	3	25	15	4	25	127	1	6
1903	95	150	27	123	1	29	8	1	18	91	-	2
1902	96	97	14	83	1	11	1	1	12	66	-	5
1901	97	69	12	57	-	15	4	-	7	38	1	4
1900	98	42	7	35	1	7	-	-	6	25	-	3
1899	99	19	1	18	1	4	-	-	-	14	-	-
1898	100	14	-	14	-	3	-	-	-	9	-	2
1897	101	10	1	9	-	1	-	-	1	6	-	2
1896	102	8	-	8	-	1	-	-	-	7	-	-
1895	103	3	-	3	-	1	-	-	-	2	-	-
1894	104	1	-	1	-	-	-	-	-	1	-	-
1893	105	2	-	2	-	-	-	-	-	2	-	-
1892	106	-	-	-	-	-	-	-	-	-	-	-
1891	107	-	-	-	-	-	-	-	-	-	-	-
1890	108	-	-	-	-	-	-	-	-	-	-	-
1889	109	-	-	-	-	-	-	-	-	-	-	-
1888	110	-	-	-	-	-	-	-	-	-	-	-
1887	111	-	-	-	-	-	-	-	-	-	-	-

11. Ruotsinkielinen väestö ikäryhmän, siviilisäädyn ja sukupuolen mukaan 31.12.1998

Svenskspråkig befolkning efter åldersgrupp, civilstånd och kön 31.12.1998

Age of the Swedish-speaking population by marital status and sex 31.12.1998

Ikäryhmä Åldersgrupp Age group	Yhteensä Total Total	Miehet Män Males	Naiset Kvinnor Females	Naimattomat		Naimisessa		Lesket		Eronneet	
				Ogitta Single	N	Gitta Married	N	Änklingar / Änkor Widowed		Frånskilda Divorced	
								M	N	M	N
<b>Yhteensä</b> Total-Total	<b>293269</b>	<b>144236</b>	<b>149033</b>	<b>68785</b>	<b>62145</b>	<b>63478</b>	<b>58059</b>	<b>4317</b>	<b>19014</b>	<b>7656</b>	<b>9815</b>
0-4	17569	8983	8586	8983	8586	-	-	-	-	-	-
5-9	18485	9533	8952	9533	8952	-	-	-	-	-	-
10-14	16874	8654	8220	8654	8220	-	-	-	-	-	-
15-19	16896	8768	8128	8765	8103	3	25	-	-	-	-
20-24	16440	8668	7772	8412	7219	249	539	1	1	6	13
25-29	16300	8382	7918	6575	5203	1736	2561	-	2	71	152
30-34	18168	9279	8889	4942	3783	4039	4654	3	17	295	455
35-39	17589	8964	8605	3308	2533	5105	5283	7	49	544	740
40-44	18767	9648	9119	2512	1873	6187	6140	34	85	915	1011
45-49	20605	10711	9894	1983	1389	7383	6914	65	189	1280	1402
50-54	23827	12472	11355	1642	1140	9182	8047	137	456	1511	1712
55-59	17428	8981	8447	944	681	6908	5990	156	611	1073	1165
60-64	14848	7371	7477	761	623	5594	5008	230	943	788	903
65-69	14683	6957	7726	587	675	5445	4721	433	1701	492	629
70-74	14638	6621	8017	584	722	5091	3900	622	2846	344	549
75-79	12850	5030	7820	348	805	3651	2608	833	3962	200	445
80-84	9012	3024	5988	161	716	1981	1193	813	3716	89	363
85-89	5780	1640	4140	88	576	849	418	663	2972	40	174
90-94	2115	488	1627	21	294	182	56	278	1193	9	84
95-	415	62	353	4	72	13	2	44	261	1	18
0-14	52928	27170	25758	27170	25758	-	-	-	-	-	-
15-64	180848	93244	87604	39844	32527	46286	45161	633	2363	6481	7553
65-	59493	23822	35671	1771	3880	17182	12898	3684	16651	1175	2262
18-	230209	111807	118402	36356	31514	63478	58059	4317	19014	7656	9815

12. Väestön keski-ikä maakunnittain 31.12.1998

Befolkningens medelålder landskapsvis 31.12.1998

Mean age of the population by region 31.12.1998

Suku puoli Kön Sex	Koko maa Hela landet Whole country	Maakunta - Landskap - Region								
		Uusimaa Nyland	Itä-Uusimaa Östra Nyland	Varsinais- Suomi Egentliga Finland	Satakunta Satakunta	Kanta- Häme Egentliga Tavastland	Pirkanmaa Birkaland	Päijät-Häme Päijänne- Tavastland	Kymenlaakso Kymmenedalen	Etelä-Karjala Södra Karelen
Yhteensä Totalt- Total	38,9	37,3	38,8	39,8	40,6	40,3	39,6	40,0	41,1	41,1
Miehet Män- Males	37,2	35,6	37,3	37,9	38,7	38,3	37,6	38,1	39,2	39,2
Naiset Kvinnor- Females	40,6	38,8	40,3	41,5	42,3	42,1	41,4	41,8	42,8	43,0

13. Naisia 1000 miestä kohti iän mukaan maakunnittain 31.12.1998

Kvinnor på 1000 män efter ålder landskapsvis 31.12.1998

Females per 1000 males by age and region 31.12.1998

Ikäryhmä Åldersgrupp Agegroup	Koko maa Hela Landet Whole Country	Maakunta - Landskapsvis - Region								
		Uusimaa Nyland	Itä-Uusimaa Östra Nyland	Varsinais- Suomi Egentliga Finland	Satakunta Satakunta	Kanta- Häme Egentliga Tavastland	Pirkanmaa Birkaland	Päijät-Häme Päijänne- Tavastland	Kymenlaakso Kymmenedalen	Etelä-Karjala Södra Karelen
Yhteensä Totalt- Total	1051	1091	1027	1074	1046	1060	1061	1077	1044	1032
0-4	962	963	951	955	970	954	951	988	992	969
5-9	960	965	962	952	955	952	973	956	966	924
10-14	957	960	958	947	951	978	942	988	953	953
15-19	956	971	915	975	955	952	955	967	955	949
20-24	956	1031	886	1037	907	949	969	958	923	833
25-29	955	1033	1026	963	914	929	921	947	909	907
30-34	962	1014	985	978	916	944	951	956	911	918
35-39	962	996	967	968	958	966	943	941	932	923
40-44	973	1036	964	988	973	977	975	1008	936	939
45-49	968	1083	965	1011	948	950	977	1006	929	911
50-54	983	1082	916	966	955	947	988	976	965	944
55-59	1031	1116	945	1022	1010	1048	1049	1039	988	984
60-64	1090	1152	1030	1101	1085	1063	1128	1153	1029	1056
65-69	1208	1274	1149	1248	1171	1237	1243	1285	1203	1232
70-74	1425	1534	1360	1442	1435	1430	1481	1534	1485	1430
75-79	1906	2066	1765	1932	1834	1940	1968	2078	1862	1893
80-84	2406	2678	2425	2331	2432	2400	2573	2646	2423	2501
85-89	2952	3286	2705	3124	2830	3106	3082	3367	3105	3147
90-	3681	4445	3640	3472	3225	3710	3559	3843	3471	3317

14. Kunnat asukasmääräryhmittäin maakunnittain 31.12.1998

Kommuner grupperade efter invånarantal landskapsvis 31.12.1998

Sizes of municipalities by region 31.12.1998

Asukasmäärä Invånarantal Number of inhabitants	Koko maa Hela Landet Whole Country	Maakunta - Landskap - Region								
		Uusimaa Nyland	Itä-Uusimaa Östra Nyland	Varsinais- Suomi Egentliga Finland	Satakunta Satakunta	Kanta- Häme Egentliga Tavastland	Pirkanmaa Birkaland	Päijät-Häme Päijänne- Tavastland	Kymenlaakso Kymmenedalen	Etelä-Karjala Södra Karelen
Yhteensä Totalt - Total	452	24	10	56	28	16	34	12	13	14
- 499	8	-	-	2	-	-	-	-	-	-
500 - 999	15	-	-	4	1	-	-	-	-	2
1 000 - 1 999	64	2	2	17	3	1	4	1	-	2
2 000 - 2 999	53	-	1	7	5	3	8	1	2	-
3 000 - 3 999	57	1	3	7	7	1	1	1	1	1
4 000 - 4 999	34	3	1	1	-	1	1	1	-	4
5 000 - 5 999	35	1	-	1	1	2	5	2	1	1
6 000 - 6 999	21	-	-	4	3	1	-	-	-	1
7 000 - 7 999	23	-	1	1	-	1	3	-	1	-
8 000 - 8 999	21	3	-	2	2	1	3	1	1	-
9 000 - 9 999	13	-	-	2	2	1	1	-	1	-
10 000 - 11 999	25	1	-	-	-	-	-	-	1	1
12 000 - 14 999	16	1	-	3	2	-	1	2	1	-
15 000 - 19 999	19	1	1	2	-	2	3	-	1	-
20 000 - 29 999	19	3	-	2	-	1	3	2	1	-
30 000 - 49 999	15	5	1	-	1	1	-	-	1	1
50 000 - 69 999	4	-	-	-	-	-	-	-	1	1
70 000 - 99 999	4	-	-	-	1	-	-	1	-	-
100 000 -	6	3	-	1	-	-	1	-	-	-

Etelä-Savo Södra Savolax	Pohjois-Savo Norra Savolax	Pohjois-Karjala Norra Karelen	Kesk-Suomi Mellersta Finland	Etelä- Pohjanmaa Södra Österbotten	Pohjanmaa Österbotten	Kesk- Pohjanmaa Mellersta Österbotten	Pohjois- Pohjanmaa Norra Österbotten	Kainuu Kajanaland	Lappi Lappland	Ahvenanmaa Åland	Sukupuoli Kön Sex
41,4	39,7	39,9	39,0	39,6	39,6	37,8	36,1	39,6	38,4	39,9	Yhteensä Total- Total
39,6	38,0	38,3	37,4	37,8	37,8	36,3	34,8	38,3	37,4	38,4	Miehet Män- Males
43,1	41,3	41,5	40,6	41,4	41,4	39,2	37,4	41,0	39,6	41,2	Naiset Kvinnor- Females

Etelä-Savo Södra Savolax	Pohjois-Savo Norra Savolax	Pohjois-Karjala Norra Karelen	Kesk-Suomi Mellersta Finland	Etelä- Pohjanmaa Södra Österbotten	Pohjanmaa Österbotten	Kesk- Pohjanmaa Mellersta Österbotten	Pohjois- Pohjanmaa Norra Österbotten	Kainuu Kajanaland	Lappi Lappland	Ahvenanmaa Åland	Ikäryhmä Åldersgrupp Agegroup
1047	1038	1016	1033	1026	1023	1020	996	999	990	1037	Yhteensä Total- Total
980	957	962	965	947	935	1025	948	1006	961	1011	0-4
966	1001	935	951	939	929	954	973	932	975	910	5-9
955	944	963	958	947	950	957	949	1025	975	967	10-14
954	961	923	951	964	918	973	947	939	942	896	15-19
963	930	903	967	864	902	884	897	849	880	918	20-24
912	963	929	938	911	889	854	876	882	911	967	25-29
956	951	948	941	925	898	897	904	898	943	1050	30-34
941	933	974	936	953	996	989	951	936	918	987	35-39
912	931	908	940	928	966	981	941	873	933	1070	40-44
911	893	835	932	889	950	943	906	863	852	1062	45-49
940	929	896	949	924	952	945	951	931	933	931	50-54
989	1012	989	997	1018	970	1006	999	978	952	823	55-59
1079	1098	1031	1073	1060	1073	1022	1040	1026	1009	1024	60-64
1182	1189	1199	1173	1190	1158	1128	1113	1144	1115	1034	65-69
1374	1432	1432	1428	1368	1244	1294	1335	1248	1232	1190	70-74
1932	1895	1887	1882	1840	1610	1793	1836	1832	1711	1603	75-79
2416	2480	2307	2321	2136	2082	2194	2162	2223	2096	1730	80-84
2835	2887	2604	2706	2704	2482	2611	2595	2671	2837	2151	85-89
3307	3096	3333	3195	3850	3485	4245	3931	4294	3415	4710	90-

Etelä-Savo Södra Savolax	Pohjois-Savo Norra Savolax	Pohjois-Karjala Norra Karelen	Kesk-Suomi Mellersta Finland	Etelä- Pohjanmaa Södra Österbotten	Pohjanmaa Österbotten	Kesk- Pohjanmaa Mellersta Österbotten	Pohjois- Pohjanmaa Norra Österbotten	Kainuu Kajanaland	Lappi Lappland	Ahvenanmaa Åland	Asukkaista yhteensä Inväånare totalt Inhabitants total
25	24	19	30	27	18	12	42	10	22	16	5159646
-	-	-	-	-	-	-	-	-	-	6	2612
-	-	1	1	-	-	-	2	-	-	4	11459
6	-	-	6	1	2	3	7	1	3	3	99630
3	4	3	3	4	2	-	3	1	2	1	130324
2	6	2	4	5	1	5	7	1	-	1	196258
3	2	-	1	3	2	2	2	3	4	-	151328
1	1	2	5	2	2	-	3	-	5	-	190810
4	2	1	-	1	1	1	2	-	-	-	132970
2	2	3	2	1	2	-	3	-	1	-	172922
-	1	1	1	1	1	-	3	-	-	-	178103
-	-	-	-	2	1	-	2	-	1	-	124027
1	2	4	1	4	1	-	3	3	2	1	274079
1	-	-	3	1	-	-	1	-	-	-	211684
-	1	1	1	1	2	-	3	-	-	-	327076
1	2	-	-	1	-	-	-	-	3	-	461097
1	-	-	1	-	-	1	-	1	1	-	536072
-	-	1	-	-	1	-	-	-	-	-	220625
-	1	-	1	-	-	-	-	-	-	-	335753
-	-	-	-	-	-	-	1	-	-	-	1402817

15. Väestö län ja sukupuolen mukaan maakunnittain 31.12.1998

Befolkning efter ålder och kön landskapsvis 31.12.1998

Age of the population by sex and region 31.12.1998

Ikäryhmä Åldersgrupp Age group	Yhteensä Totalt Total	Manner-Suomi - Fasta Finland - Mainland Finland									
		Uusimaa Nyland	Itä-Uusimaa Östra Nyland	Varsinais- Suomi Egentliga Finland	Satakunta Satakunta	Kanta- Häme Egentliga Tavastland	Pirkanmaa Birkaland	Päijät-Häme Päijänne- Tavastland	Kymenlaakso Kymmenedalen	Etelä-Karjala Södra Karelen	Etelä-Savo Södra Savolax

Molemmat sukupuolet - Båda könen - Both sexes

Yhteensä Totalt - Total	5159646	1274475	88159	443050	240821	164914	444505	197443	189802	138104	170348
0-4	304936	81900	5607	25407	13020	9537	25473	10770	9978	7030	8498
5-9	328311	83246	6273	28286	14188	10287	27054	12201	10894	7927	9749
10-14	317898	72454	5731	25337	14501	10022	25800	11778	10938	7963	10599
15-19	330273	73129	5425	26815	15665	10045	26723	12532	11545	8473	10756
20-24	326044	87359	4424	29500	14098	9282	28641	11322	10472	8042	9436
25-29	307320	92706	4543	27536	12548	8638	27690	10722	9783	7182	7977
30-34	367975	111982	6147	31865	15396	11046	31854	13145	12209	8553	10133
35-39	381393	104758	6848	31359	16221	11854	32220	13801	13233	9569	11834
40-44	391075	97488	6985	32219	17551	12539	32749	14673	14419	10491	13203
45-49	411958	99854	7293	34793	19870	13363	35275	16988	15844	11495	13847
50-54	401144	103144	7405	35401	19731	12954	35186	16950	15854	11335	13268
55-59	281074	68371	4943	23732	14182	8979	24251	11812	11385	8440	10030
60-64	251425	53740	4123	21630	13374	8485	22133	10494	10248	7856	9922
65-69	230291	45067	3743	20786	12023	8038	20837	9204	9941	7402	9652
70-74	205111	37265	3311	19018	11024	7529	18731	8305	9014	6481	8522
75-79	151523	27895	2624	14391	8101	5724	14026	6089	6388	4666	6195
80-84	96973	18789	1579	9394	5151	3652	8984	3878	4265	3081	3833
85-89	54583	10999	856	5621	3026	2131	5029	2040	2340	1692	2136
90-	20339	4329	399	2160	1145	829	1869	741	854	626	758

Miehet - Män - Males

Yhteensä Totalt - Total	2516075	609589	43498	213671	117703	80065	215665	95061	92852	67964	83221
0-4	155417	41716	2874	12999	6610	4880	13056	5418	5010	3570	4292
5-9	167495	42360	3197	13469	7257	5269	13715	6237	5593	4121	4959
10-14	162413	36957	2927	13016	7433	5071	13282	5926	5600	4077	5421
15-19	168854	37108	2833	13580	8013	5147	13666	6370	5906	4347	5506
20-24	166533	43015	2346	14480	7394	4751	14543	5783	5446	4387	4806
25-29	157174	45608	2242	14028	6554	4477	14411	5508	5124	3767	4172
30-34	187594	55591	3097	16008	8034	5683	16329	6720	6388	4459	5180
35-39	194367	52494	3379	15934	8286	6031	16584	7109	6848	4977	6097
40-44	198237	47873	3556	16207	8897	6344	16580	7309	7448	5411	6906
45-49	209355	47942	3711	17303	10202	6853	17845	8470	8214	6015	7246
50-54	202307	49650	3865	18004	10094	6655	17702	8578	8120	5728	6839
55-59	138400	32312	2541	11739	7059	4384	11834	5794	5726	4254	5042
60-64	120292	24971	2031	10294	6385	4113	10401	4875	5051	3821	4773
65-69	104275	19819	1742	9246	5538	3593	9289	4028	4512	3317	4424
70-74	84586	14706	1403	7789	4527	3098	7551	3277	3627	2667	3580
75-79	52144	9098	949	4909	2858	1947	4728	1978	2232	1613	2113
80-84	28474	5108	461	2820	1501	1074	2509	1083	1246	880	1122
85-89	13813	2568	258	1363	790	519	1232	465	570	408	557
90-	4345	795	86	483	271	176	410	153	191	145	176

Naiset - Kvinnor - Females

Yhteensä Totalt - Total	2843571	664886	44661	229379	123118	84849	228840	102382	96950	70140	87127
0-4	149519	40184	2733	12408	6410	4657	12417	5352	4968	3460	4206
5-9	160816	40886	3076	12817	6929	5018	13339	5964	5401	3806	4790
10-14	155485	35497	2804	12321	7088	4951	12518	5852	5338	3886	5178
15-19	161419	36021	2592	13235	7852	4898	13057	6162	5639	4126	5250
20-24	159511	44344	2078	15020	6704	4511	14098	5539	5026	3655	4630
25-29	150148	47098	2301	13508	5992	4161	13279	5214	4659	3415	3805
30-34	180381	56391	3050	15657	7382	5363	15525	6425	5821	4094	4953
35-39	187026	52264	3269	15425	7935	5823	15636	6692	6385	4592	5737
40-44	192838	49615	3429	16012	8654	6195	16169	7364	6971	5080	6297
45-49	202603	51912	3582	17490	9668	6510	17430	8518	7630	5480	6601
50-54	198837	53594	3540	17397	9637	6299	17484	8372	7834	5407	6429
55-59	142674	36059	2402	11993	7133	4595	12417	6018	5659	4186	4988
60-64	131133	28769	2092	11396	6989	4372	11732	5619	5195	4035	5149
65-69	126016	25248	2001	11540	6485	4445	11548	5176	5429	4085	5228
70-74	120525	22559	1908	11229	6497	4431	11180	5028	5387	3814	4932
75-79	99379	18797	1675	9482	5243	3777	9300	4111	4156	3053	4082
80-84	68499	13681	1118	6574	3650	2578	6455	2813	3019	2201	2711
85-89	40770	8433	698	4258	2236	1612	3797	1575	1770	1284	1579
90-	15994	3534	313	1677	874	653	1459	588	663	481	582

Pohjois-Savo Norra Savolax	Pohjois-Karjala Norra Karelen	Kesk-Suomi Mellersta Finland	Etelä- Pohjanmaa Södra Österbotten	Pohjanmaa Österbotten	Kesk- Pohjanmaa Mellersta Österbotten	Pohjois- Pohjanmaa Norra Österbotten	Kainuu Kajanaland	Lappi Lappland	Ahvenanmaa Åland	Ikäryhmä Åldersgrupp Age group
-------------------------------	----------------------------------	------------------------------------	---	--------------------------	--	---	----------------------	-------------------	---------------------	--------------------------------------

Molemmat sukupuolet - Båda könen - Both sexes

255234	173664	280135	197703	174099	72094	360753	92071	196647	25825	Yhteensä Totalt - Total
14158	9332	15111	11333	10361	4586	25339	4889	11091	1516	0-4
15740	10973	16382	12968	11557	4978	27044	5626	13138	1702	5-9
16476	11476	16811	13454	10982	5367	26722	6357	13570	1560	10-14
17275	11828	17296	14515	11831	5691	28001	6946	14309	1473	15-19
14953	9901	17214	11586	11310	4730	25283	5131	11978	1402	20-24
13458	8271	14833	9851	10302	3883	21766	4292	9767	1574	25-29
16849	10277	16777	12049	11216	4479	24647	5439	12360	1952	30-34
18871	12756	19111	13468	11145	4787	26180	6672	15146	1780	35-39
20145	14323	19618	14656	12053	5009	27388	7434	16294	1838	40-44
20861	14677	20602	15344	12926	5669	27386	7652	16233	1986	45-49
18859	12969	19526	14373	12908	5396	23334	6793	14001	2057	50-54
13674	9360	14069	10122	9320	3730	17313	5194	10735	1422	55-59
13099	9181	12993	9911	8460	3358	15764	4974	10496	1186	60-64
12664	8755	12203	9789	7867	3102	13996	4845	9346	1031	65-69
11612	7898	11081	9282	7621	2888	12375	4312	7841	1001	70-74
8173	5593	8010	7268	6349	2134	8933	2787	5305	872	75-79
5112	3568	4889	4481	4275	1335	5455	1621	2985	658	80-84
2713	1828	2661	2404	2535	715	2851	837	1531	438	85-89
942	598	948	839	1081	257	996	270	521	177	90-

Miehet - Män - Males

125224	86140	127931	97561	86054	35698	180722	46059	98819	12578	Yhteensä Totalt - Total
7236	4756	7689	5822	5354	2265	13024	2437	5655	754	0-4
7865	5670	8395	6687	5990	2547	13709	2912	6652	891	5-9
8474	5846	8585	6910	5631	2742	13710	3140	6872	793	10-14
8810	6150	8865	7391	6169	2884	14382	3582	7368	777	15-19
7746	5203	8752	6215	5947	2511	13330	2775	6372	731	20-24
6855	4287	7653	5156	5453	2094	11601	2281	5111	792	25-29
8533	5277	8643	6260	5908	2361	12945	2865	6361	952	30-34
9762	6462	9870	6896	5584	2407	13409	3447	7895	896	35-39
10433	7505	10111	7602	6131	2528	14108	3970	8430	888	40-44
11022	7999	10681	8122	6630	2918	14365	4107	8787	963	45-49
9671	6841	10016	7472	6612	2775	11959	3518	7243	1065	50-54
6795	4705	7044	5015	4732	1859	8659	2626	5500	780	55-59
6243	4521	6267	4811	4082	1661	7727	2455	5224	586	60-64
5784	3982	5617	4470	3646	1458	6625	2280	4418	507	65-69
4775	3247	4568	3919	3396	1259	5299	1918	3513	457	70-74
2823	1937	2779	2559	2433	764	3150	984	1957	335	75-79
1469	1079	1472	1432	1387	418	1725	503	964	241	80-84
698	535	718	649	728	198	793	228	399	139	85-89
230	138	226	173	241	49	202	51	118	31	90-

Naiset - Kvinnor - Females

130010	87524	132204	100142	88045	36396	180031	46012	97828	13047	Yhteensä Totalt - Total
6922	4576	7422	5511	5007	2321	12315	2452	5436	762	0-4
7875	5303	7987	6281	5567	2431	13335	2714	6498	811	5-9
8002	5630	8226	6544	5351	2625	13012	3217	6698	767	10-14
8465	5678	8431	7124	5662	2807	13619	3364	6941	696	15-19
7207	4698	8462	5371	5363	2219	11953	2356	5606	671	20-24
6603	3984	7180	4695	4849	1789	10165	2011	4658	782	25-29
8116	5000	8134	5789	5308	2118	11702	2574	5999	1000	30-34
9109	6294	9241	6572	5561	2380	12751	3225	7251	884	35-39
9712	6818	9507	7054	5922	2481	13280	3484	7864	950	40-44
9839	6678	9941	7222	6296	2751	13021	3545	7466	1023	45-49
8988	6128	9510	6901	6296	2621	11375	3275	6758	982	50-54
6879	4655	7025	5107	4588	1871	8654	2566	5235	642	55-59
6856	4660	6726	5100	4378	1697	8037	2519	5272	600	60-64
6880	4773	6586	5319	4221	1644	7371	2585	4928	524	65-69
6837	4651	6513	5363	4225	1629	7076	2394	4328	544	70-74
5350	3656	5231	4709	3916	1370	5783	1803	3348	537	75-79
3643	2489	3417	3059	2888	917	3730	1118	2021	417	80-84
2015	1393	1943	1755	1807	517	2058	609	1132	299	85-89
712	460	722	666	840	208	794	219	403	146	90-

16. Väestö län ja sukupuolen mukaan läänittään ja suuralueltain 31.12.1998

Befolkning efter ålder och kön länsvis och storområdesvis 31.12.1998

Age of the population by sex, province and major region 31.12.1998

Ikkäryhmä Åldersgrupp Age group	Yhteensä Totalt Total	Lääni - Län - Province						Suuralue - Storområde - Major region					
		Etelä- Suomen Södra Finlands	Länsi- Suomen Västra Finlands	Itä- Suomen Östra Finlands	Oulun Uleåborgs	Lapin Lapplands	Ahvenan- maan Ålands	Uusimaa Nyland	Etelä- Suomi Södra Finland	Itä-Suomi Östra Finland	Väli-Suomi Mellanfinland	Pohjois- Suomi Norra Finland	Ahvenan- maa Åland

Molemmat sukupuolet - Boda könen - Both sexes

Yhteensä - Totalt- Total	5159646	2052897	1832407	589246	452824	196647	25825	1362634	1818639	691317	704031	557400	25825
0-4	304936	124822	105291	31988	30228	11091	1516	87507	101215	36877	41391	36430	1516
5-9	328311	130928	113411	36462	32670	13138	1702	89519	108935	42088	45885	40182	1702
10-14	317898	118886	112252	38551	33079	13570	1580	78185	106339	44908	46614	40292	1580
15-19	330273	121149	118536	39859	34947	14309	1473	78554	111798	46805	49333	42310	1473
20-24	326044	130881	117079	34290	30414	11978	1402	91783	111337	39421	44840	37261	1402
25-29	307320	133574	106641	29706	26058	9767	1574	97249	104097	33998	38869	31533	1574
30-34	367975	163082	123436	37059	30086	12360	1952	118129	123868	42498	44521	37007	1952
35-39	381393	159863	128311	43461	32832	15148	1780	111406	128257	50133	48511	41306	1780
40-44	391075	156595	133855	47671	34822	16294	1838	104473	134641	55105	51336	43682	1838
45-49	411958	164837	144479	49385	35038	16233	1986	107147	147628	57037	54541	43819	1986
50-54	401144	167542	142521	44896	30127	14001	2057	110549	147311	51689	52203	37335	2057
55-59	281074	113930	99416	33064	22507	10735	1422	73314	102791	38258	37241	28048	1422
60-64	251425	94644	91859	32202	20738	10496	1186	57863	94218	37176	34722	26260	1186
65-69	230291	83395	86607	31071	18841	9346	1031	48810	88231	35916	32961	23342	1031
70-74	205111	71905	79645	28032	16687	7841	1001	40576	80102	32344	30872	20216	1001
75-79	151523	53386	60279	19961	11720	5305	872	30519	59385	22748	23761	14238	872
80-84	96973	35242	38499	12513	7076	2985	658	20368	38383	14134	14990	8440	658
85-89	54583	20158	21991	6777	3688	1531	438	11955	21879	7614	8315	4382	438
90-	20339	7778	8299	2298	1266	521	177	4728	8224	2568	3125	1517	177

Miehet - Män - Males

Yhteensä - Totalt- Total	2516075	989029	894263	294585	226781	98819	12578	653067	882981	340644	347244	279541	12578
0-4	155417	63468	53795	16284	15481	5655	754	44590	51543	18721	21130	18679	754
5-9	167495	68777	58060	18494	16821	6652	891	45557	55661	21406	23619	20361	891
10-14	162413	60558	57599	19741	16850	6872	793	39884	54405	22881	23668	20582	793
15-19	168854	61711	60568	20466	17964	7368	777	39941	57029	24048	25309	21750	777
20-24	166533	65728	59842	17755	16105	6372	731	45361	56784	20530	23425	19702	731
25-29	157174	66726	55349	15314	13882	5111	792	47850	53869	17595	20356	16712	792
30-34	187594	81936	63543	18990	15810	6381	952	58688	63621	21855	23172	19306	952
35-39	194367	80838	65561	22321	16856	7895	896	55873	65769	25768	24757	21304	896
40-44	198237	77941	68056	24844	18078	8430	888	51429	68196	26614	26372	22538	888
45-49	209355	81205	73681	26267	18472	8767	963	51653	74902	30374	28331	23132	963
50-54	202307	82496	72675	23351	15477	7243	1065	53415	74881	26869	26875	19202	1065
55-59	138400	55011	49282	16542	11285	5050	780	34853	50790	19168	18650	14159	780
60-64	120292	44862	43901	15537	10182	5224	586	27002	44940	17992	16821	12951	586
65-69	104275	37011	39264	14190	8885	4418	507	21561	39523	16450	15191	11043	507
70-74	84586	28778	33009	11612	7217	3513	457	16109	32536	13530	13142	8812	457
75-79	52144	17817	21028	6873	4134	1957	335	10047	20263	7857	8535	5107	335
80-84	28474	9832	11539	3670	2228	964	241	5569	11093	4173	4709	2689	241
85-89	13813	4786	5678	1790	1021	399	139	2824	5347	2018	2293	1192	139
90-	4345	1546	1853	544	253	118	31	881	1829	595	689	320	31

Naiset - Kvinnor - Females

Yhteensä - Totalt- Total	2643571	1063868	938124	304661	226043	97828	13047	709547	935658	350673	356787	277859	13047
0-4	149519	61354	51496	15704	14767	5436	762	42917	49672	18156	20261	17751	762
5-9	160816	64151	55351	17968	16049	6486	811	43962	53274	20682	22266	19821	811
10-14	155485	58328	54653	18810	16229	6698	767	38301	51934	22027	22746	19710	767
15-19	161419	59438	57968	19393	16983	6941	696	38613	54769	22757	24024	20560	696
20-24	159511	65153	57237	16535	14309	5606	671	46422	54553	18891	21415	17559	671
25-29	150146	66848	51292	14382	12176	4656	782	49399	50228	16403	18513	14821	782
30-34	180381	81144	59893	18069	14276	5999	1000	59441	60247	20643	21349	17701	1000
35-39	187026	79025	62750	21140	15976	7251	884	55533	62488	24365	23754	20002	884
40-44	182838	78654	65799	22827	16744	7864	950	53044	68445	26291	24964	21144	950
45-49	202603	83632	70798	23118	16566	7466	1023	55494	72726	26663	26210	20487	1023
50-54	188837	85046	69846	21545	14650	6758	992	57134	72430	24820	25328	18133	992
55-59	142674	58919	50134	16522	11222	5235	642	38461	52001	18090	18591	13889	642
60-64	131133	50082	47958	16665	10556	5272	600	30861	49278	19184	17901	13309	600
65-69	126016	46384	47343	16881	9956	4928	524	27249	48708	19466	17770	12299	524
70-74	120525	43127	46636	16420	9470	4328	544	24467	47566	18814	17730	11404	544
75-79	98379	35569	39251	13088	7588	3348	537	20472	39122	14891	15226	9131	537
80-84	68499	25410	26960	8843	4848	2021	417	14799	27290	9961	10281	5751	417
85-89	40770	15372	16313	4887	2667	1132	299	9131	16532	5596	6022	3190	299
90-	15994	6232	6448	1754	1013	403	148	3847	6395	1973	2436	1197	148

17. Keskiikäluuku län, siviilsäädyn, sukupuolen ja kielen mukaan 1998

Medelfolkmängd efter ålder, civilstånd, kön och språk 1998

Age of the mean population by marital status sex and language 1998

Älderyhmä Åldersgrupp Age group	Yhteensä Totalt Total	Miehet Män Males	Naiset Kvinnor Females	Naimattomat Ogifta Single		Naimisissa Giftna Married		Lesket Änkingar / Änkor Widowed		Eronneet Frånskilda Divorced	
				M	N	M	N	M	N	M	N
<b>Koko väestö - Hela befolkningen - Total population</b>											
<b>Yhteensä- Totalt-Total</b>	<b>5153498</b>	<b>2512587</b>	<b>2840911</b>	<b>1277093</b>	<b>1134808</b>	<b>1002463</b>	<b>1004820</b>	<b>52084</b>	<b>269944</b>	<b>180948</b>	<b>231340</b>
0	57902	29460	28442	29460	28442	-	-	-	-	-	-
1-4	250933	127892	123041	127892	123041	-	-	-	-	-	-
0-4	308835	157352	151483	157352	151483	-	-	-	-	-	-
5-9	327832	167313	160520	167313	160520	-	-	-	-	-	-
10-14	319581	163296	158286	163296	158286	-	-	-	-	-	-
15-19	328603	168000	160603	167781	159687	218	908	-	-	1	11
20-24	321957	164503	157454	156708	140184	7474	16302	3	32	322	938
25-29	314068	160465	153604	118908	92392	38480	55540	24	168	3054	5507
30-34	371187	189314	181873	96512	69406	82402	97312	120	515	10281	14640
35-39	379982	193802	186360	70649	47840	103959	113786	275	1272	18719	23463
40-44	394133	198872	194281	54175	35303	118260	124611	658	2752	26780	31595
45-49	416946	212013	204933	41829	26846	134683	134516	1404	5637	34098	38134
50-54	387539	195478	192064	27494	18825	133416	128517	2225	9255	32341	35368
55-59	280074	137755	142319	16317	12879	98305	93603	2702	12307	20432	23531
60-64	247129	118079	129050	13616	11992	85823	79380	3970	19411	14671	18289
65-69	232954	105199	127756	11123	12284	77914	68898	6205	32220	9957	14354
70-74	203781	83226	120555	7771	12559	60814	50397	8722	46636	5921	10964
75-79	148596	50820	97776	3627	10621	35681	27178	8837	52856	2876	7123
80-84	96505	28328	68178	1639	7963	17225	10449	8338	45340	1127	4427
85-	73818	17979	55840	990	7842	7812	3449	8604	41550	573	2999
<b>Suomenkieliset - Finskspråkiga - Finnish-speaking population</b>											
<b>Yhteensä- Totalt-Total</b>	<b>4775919</b>	<b>2325401</b>	<b>2450519</b>	<b>1189477</b>	<b>1056859</b>	<b>918698</b>	<b>926569</b>	<b>47479</b>	<b>248434</b>	<b>169748</b>	<b>217657</b>
0	53371	27124	26247	27124	26247	-	-	-	-	-	-
1-4	231548	118118	113431	118118	113431	-	-	-	-	-	-
0-4	284919	145241	139678	145241	139678	-	-	-	-	-	-
5-9	303505	154813	148692	154813	148692	-	-	-	-	-	-
10-14	296145	151192	144953	151192	144953	-	-	-	-	-	-
15-19	308108	156335	149773	156165	149044	170	721	-	-	1	8
20-24	299698	153201	146497	148433	131460	6520	14187	2	24	247	827
25-29	287911	147227	140684	110381	86013	34291	49618	16	142	2539	4912
30-34	341480	173882	167578	90288	65044	74340	88579	101	454	9154	13501
35-39	352282	179317	172965	66666	44982	94832	104798	247	1171	17473	22014
40-44	367715	186315	181401	51370	33271	108958	115601	614	2577	25373	29953
45-49	390481	198209	192252	39639	25139	124882	125543	1318	5350	32371	36221
50-54	360832	181286	179547	25828	17762	122849	119594	2082	8710	30527	33481
55-59	260641	127715	132927	15330	12148	90637	86994	2523	11589	19225	22197
60-64	230826	110020	120806	12830	11291	79638	73913	3714	18332	13842	17271
65-69	217068	97634	119432	10483	11583	71976	63877	5745	30317	9430	13857
70-74	188369	78323	112046	7200	11770	55517	48343	8060	43542	5546	10392
75-79	135578	45739	89840	3290	9794	32003	24582	7978	48796	2469	6669
80-84	87211	25220	61991	1459	7207	15223	9242	7507	41483	1031	4060
85-	65197	15736	49461	873	6833	6766	2981	7575	36950	523	2698
<b>Ruotsinkieliset - Svenskspråkiga - Swedish-speaking population</b>											
<b>Yhteensä - Totalt-Total</b>	<b>293480</b>	<b>144158</b>	<b>149285</b>	<b>68495</b>	<b>62068</b>	<b>63740</b>	<b>58340</b>	<b>4355</b>	<b>19185</b>	<b>7569</b>	<b>9725</b>
0	3251	1686	1565	1688	1565	-	-	-	-	-	-
1-4	14548	7380	7168	7380	7168	-	-	-	-	-	-
0-4	17798	9066	8732	9066	8732	-	-	-	-	-	-
5-9	18358	9457	8901	9457	8901	-	-	-	-	-	-
10-14	16799	8630	8170	8630	8170	-	-	-	-	-	-
15-19	16888	8793	8094	8790	8071	3	23	-	-	-	-
20-24	16397	8575	7822	8311	7230	257	578	1	1	7	14
25-29	16602	8527	8075	6648	5257	1810	2653	-	3	69	163
30-34	18214	9298	8916	4901	3711	4095	4732	4	15	299	459
35-39	17497	8930	8568	3242	2490	5138	5294	9	49	541	736
40-44	19000	9784	9217	2474	1822	6336	6268	32	98	942	1010
45-49	21048	10950	10099	1988	1389	7632	7081	67	204	1266	1445
50-54	23313	12228	11085	1548	1086	9080	7910	129	458	1472	1632
55-59	17259	8883	8376	931	674	6727	5934	156	617	1070	1152
60-64	14681	7241	7441	742	646	5525	4973	235	956	740	887
65-69	14932	7082	7850	614	665	5535	4772	448	1779	486	635
70-74	14750	6588	8162	549	761	5055	3921	636	2942	348	540
75-79	12658	4937	7721	329	806	3581	2539	835	3937	182	440
80-84	9057	3029	6029	173	739	1948	1188	817	3746	92	357
85-	8235	2166	6031	109	944	1020	459	989	4383	48	278



18. Keskiikäkiluku iän ja sukupuolen mukaan maakunnittain 1998  
Medelfolkmängd efter ålder och kön landskapsvis 1998  
Age of the mean population by sex and region 1998

Ikäryhmä Åldersgrupp Age group	Yhteensä Totalt Total	Manner-Suomi - Fasta Finland - Mainland Finland									
		Uusimaa Nyland	Itä-Uusimaa Östra Nyland	Varsinais- Suomi Egentliga Finland	Satakunta Satakunta	Kanta- Häme Egentliga Tavastland	Pirkanmaa Birkaland	Päijät-Häme Päijänne Tavastland	Kymmenlaakso Kymmenedalen	Etelä-Karjala Södra Karelen	Etelä-Savo Södra Savolax

Molemmat sukupuolet - Båda könen - Both sexes

Yhteensä- Totalt- Total	5153498	1266089	87723	441512	241421	164970	443279	197577	190186	138478	171088
0-4	308835	82781	5631	25551	13157	9622	25731	10982	10162	7168	8632
5-9	327832	82256	6169	26160	14257	10310	26932	12156	10961	7981	9904
10-14	319581	72049	5689	25403	14716	10111	25829	11886	11018	8050	10735
15-19	328603	72384	5412	26719	15677	9997	26523	12482	11545	8457	10727
20-24	321957	85604	4397	26840	14033	9163	28138	11280	10482	7952	9455
25-29	314068	93900	4630	28002	13021	8919	28120	10996	10130	7391	8297
30-34	371187	111810	6186	31772	15593	11162	32016	13325	12309	8686	10325
35-39	379962	103119	6565	31123	16199	11833	32063	13751	13298	9625	11983
40-44	394133	97833	6983	32452	17813	12682	33056	14844	14581	10639	13302
45-49	416946	101346	7400	35345	20179	13516	35768	17388	16109	11682	14013
50-54	387539	99936	7121	34119	19104	12494	33950	16314	15419	10798	12880
55-59	280074	67368	4910	23645	14209	8989	24208	11773	11331	8498	10068
60-64	247129	52469	4045	21272	13137	8292	21785	10227	10145	7725	9821
65-69	232954	45127	3768	21103	12233	8189	21077	9318	10105	7474	9728
70-74	203781	36956	3347	18879	10932	7525	18600	8270	8937	6442	8457
75-79	148596	27541	2529	14102	7889	5590	13744	6021	6282	4596	6095
80-84	96505	18653	1592	9377	5193	3637	8922	3843	4262	3055	3815
85-89	54087	10966	967	5568	2967	2139	5003	2000	2305	1676	2110
90-	19731	4194	388	2084	1117	805	1819	724	830	611	744

Miehet - Män - Males

Yhteensä- Totalt- Total	2512587	605202	43285	212911	117934	80050	214957	95153	93046	68137	83618
0-4	157352	42179	2873	13087	6676	4909	13169	5532	5122	3623	4383
5-9	167313	41831	3161	13408	7318	5289	13701	6208	5562	4180	5030
10-14	163296	36761	2903	13017	7522	5135	13252	5983	5657	4112	5489
15-19	168000	36801	2839	13522	8001	5076	13572	6346	5911	4331	5482
20-24	184503	42105	2318	14217	7347	4721	14285	5808	5444	4311	4848
25-29	160465	46131	2293	14219	6784	4813	14830	5620	5301	3876	4339
30-34	189314	55482	3149	16063	8159	5735	16413	6837	6431	4536	5284
35-39	193602	51853	3320	15842	8219	6018	16487	7054	6882	5018	6195
40-44	199872	47796	3541	16299	9067	6436	16726	7400	7545	5473	6959
45-49	212013	48676	3772	17657	10371	6920	18135	8705	8342	6111	7342
50-54	195476	48039	3738	17363	9750	6423	17054	8252	7874	5588	6630
55-59	137755	31879	2514	11655	7056	4401	11796	5784	5700	4274	5042
60-64	118079	24374	1996	10093	6292	4014	10233	4726	4961	3728	4711
65-69	105199	19777	1781	9385	5608	3638	9338	4072	4576	3357	4457
70-74	83226	14437	1390	7676	4442	3071	7438	3242	3588	2631	3514
75-79	50820	8931	909	4776	2758	1870	4586	1934	2166	1591	2078
80-84	28328	5030	468	2786	1533	1080	2502	1063	1255	869	1113
85-89	13776	2560	269	1393	789	533	1254	484	563	406	555
90-	4203	767	77	457	266	170	391	147	182	147	173

Naiset - Kvinnor - Females

Yhteensä- Totalt- Total	2840911	680887	44439	228601	123487	84921	228322	102424	97140	70342	87470
0-4	151483	40602	2759	12464	6481	4713	12562	5450	5040	3545	4250
5-9	160520	40426	3008	12752	6940	5021	13232	5948	5399	3801	4874
10-14	156286	35289	2766	12386	7195	4977	12577	5904	5361	3938	5247
15-19	160603	35583	2573	13187	7676	4921	12951	6137	5634	4126	5245
20-24	157454	43499	2079	14823	6686	4442	13854	5472	5018	3841	4608
25-29	153604	47770	2337	13784	6237	4306	13490	5377	4829	3515	3959
30-34	181873	56328	3037	15709	7434	5427	15603	6489	5878	4150	5041
35-39	188360	51467	3245	15281	7980	5815	15577	6897	6416	4607	5788
40-44	194281	49837	3443	16153	8746	6246	16330	7444	7037	5167	6343
45-49	204933	52670	3628	17688	9808	6596	17633	8683	7767	5551	6672
50-54	192064	51898	3383	16756	9354	6071	16896	8062	7546	5230	6250
55-59	142319	35489	2396	11990	7154	4588	12413	6010	5632	4223	5026
60-64	129050	28095	2049	11179	6845	4278	11553	5501	5184	3999	5110
65-69	127756	25350	2008	11719	6625	4551	11739	5246	5529	4117	5271
70-74	120555	22520	1957	11203	6490	4454	11162	5029	5369	3811	4943
75-79	97776	18610	1620	9326	5131	3720	9158	4087	4118	3005	4019
80-84	68178	13624	1126	6592	3680	2557	6420	2780	3007	2188	2703
85-89	40312	8406	698	4175	2198	1606	3749	1536	1743	1270	1555
90-	15528	3428	312	1828	851	635	1428	577	638	464	571

									Ahvenanmaa Åland	Ikäryhmä Åldersgrupp Age group
Pohjois-Savo Norra Savolax	Pohjois-Karjala Norra Karelen	Kesk-Suomi Mellersta Finland	Etelä- Pohjanmaa Södra Österbotten	Pohjanmaa Österbotten	Kesk- Pohjanmaa Mellersta Österbotten	Pohjois- Pohjanmaa Norra Österbotten	Kainuu Kajanaland	Lappi Lappland		

Molemmat sukupuolet - Båda könen - Both sexes

255987	174401	259987	198172	174185	72215	360239	92845	197849	25509	Yhteensä- Totalt-Total
14326	9545	15294	11520	10524	4655	25605	5043	11376	1532	0-4
15958	11104	18509	13014	11519	4989	26951	5685	13308	1713	5-9
10642	11635	16849	13838	11052	5442	27018	6505	13794	1524	10-14
17161	11696	17263	14439	11869	5687	27879	6904	14325	1483	15-19
14957	9837	16931	11563	11161	4717	24907	5150	12007	1408	20-24
13909	8609	15169	10114	10527	3987	22052	4504	10206	1590	25-29
16977	10649	17024	12271	11285	4532	24946	5663	12745	1935	30-34
18980	12876	19093	13495	11153	4762	26257	6704	15305	1784	35-39
20391	14484	19729	14807	12161	5124	27533	7556	16500	1867	40-44
20959	14689	20872	15552	13068	5748	27446	7638	16271	1983	45-49
17959	12558	18782	13758	12573	5177	22560	6530	13520	1992	50-54
13774	9352	14082	10149	9287	3725	17228	5272	10827	1385	55-59
12913	9066	12789	9833	8390	3308	15489	4917	10341	1170	60-64
12860	8915	12361	10028	7934	3151	14185	4928	9445	1030	65-69
11530	7832	11015	9272	7651	2852	12269	4240	7768	1014	70-74
8022	5514	7854	7083	6240	2079	8732	2706	5126	856	75-79
5062	3538	4850	4465	4264	1320	5429	1611	2960	663	80-84
2688	1922	2627	2351	2510	705	2803	819	1531	434	85-89
932	584	900	824	1022	258	954	273	500	173	90-

Miehet - Män - Males

125608	86475	127924	97794	86015	35740	180415	46349	99469	12510	Yhteensä- Totalt-Total
7319	4854	7815	5895	5436	2312	13127	2518	5770	757	0-4
8020	5734	8434	6898	5961	2533	13686	2932	6739	895	5-9
8519	9550	8640	7005	5663	2772	13885	3220	7042	774	10-14
8772	6056	8839	7367	6178	2913	14301	3566	7353	778	15-19
7741	5153	8612	6205	5887	2495	13132	2765	6399	735	20-24
7099	4453	7859	5325	5557	2139	11707	2397	5335	792	25-29
8717	5494	8766	6362	5922	2378	13088	2989	6572	943	30-34
9784	6556	9859	6924	5604	2385	13484	3478	7959	897	35-39
10618	7601	10156	7701	6184	2593	14239	4045	8596	906	40-44
11078	7989	10857	8203	6706	2974	14372	4074	8770	963	45-49
9284	6634	9610	7146	6458	2656	11556	3394	7017	1034	50-54
6819	4896	7047	5019	4684	1867	8632	2654	5504	757	55-59
6152	4452	6168	4776	4057	1617	7581	2420	5155	578	60-64
5862	4022	5653	4593	3665	1486	6693	2316	4433	510	65-69
4682	3198	4503	3848	3361	1223	5219	1860	3469	456	70-74
2758	1897	2705	2512	2390	745	3053	948	1893	325	75-79
1451	1078	1475	1413	1394	412	1723	504	940	247	80-84
702	524	711	631	721	193	772	222	404	134	85-89
228	138	218	176	213	52	189	52	123	31	90-

Naiset - Kvinnor - Females

130390	87926	132064	100378	88150	36476	179824	46296	98381	12999	Yhteensä- Totalt-Total
7008	4691	7480	5625	5089	2343	12478	2526	5606	775	0-4
7839	5370	8075	6317	5559	2456	13266	2754	6569	818	5-9
8123	5685	8209	6634	5390	2671	13133	3285	6752	750	10-14
8390	5640	8424	7073	5691	2774	13578	3338	6972	685	15-19
7216	4685	8319	5358	5294	2223	11776	2386	5608	673	20-24
6811	4156	7310	4789	4970	1848	10345	2107	4872	798	25-29
8261	5156	8258	5909	5343	2155	11859	2674	6174	992	30-34
9187	6320	8234	6571	5549	2377	12793	3227	7346	887	35-39
9778	6883	9574	7107	5977	2532	13294	3512	7905	961	40-44
9882	6700	10015	7349	6382	2775	13075	3564	7501	1020	45-49
8675	5924	9173	6612	6115	2522	11004	3137	6503	958	50-54
6955	4856	7035	5130	4604	1858	8596	2618	5323	629	55-59
6762	4614	6621	5057	4333	1692	7908	2497	5186	592	60-64
6998	4893	6708	5435	4269	1665	7492	2613	5012	520	65-69
6848	4634	6512	5424	4290	1629	7050	2380	4297	558	70-74
5264	3618	5149	4571	3850	1335	5679	1758	3233	531	75-79
3811	2460	3375	3052	2870	908	3707	1108	2021	416	80-84
1986	1398	1918	1721	1790	512	2032	597	1127	300	85-89
704	447	682	648	809	207	785	221	377	142	90-

19. Kesäikäkyluku län ja sukupuolen mukaan lääneittäin ja suuralueittain 1998

Medelfolkmängd efter ålder och kön länsvis och storområdesvis 1998

Age of the mean population by sex, province and major region 1998

Ikäryhmä Åldersgrupp Age group	Yhteensä Total	Lääni - Län - Province						Suuralue - Storområde - Major region					
		Etelä-Suomen Södra Finlands	Läns-Suomen Västra Finlands	Itä-Suomen Östra Finlands	Oulun Uleåborgs	Lapin Lapplands	Ahvenan- maan Ålands	Uusimaa Nyland	Etelä-Suomi Södra Finland	Itä-Suomi Östra Finland	Väli-Suomi Mellanfinland	Pohjois-Suomi Norra Finland	Ahvenan- maa Åland

Molemmat sukupuolet - Båda könen - Both sexes

Yhteensä - Totalt - Total	5153498	2045022	1830750	601485	452883	197849	25509	1353812	1817422	694130	704539	558088	25509
0-4	308835	126346	106431	32503	30648	11376	1532	88412	102372	37546	41992	36981	1532
5-9	327832	129831	113380	36966	32636	13308	1713	88425	108755	42651	46031	40259	1713
10-14	319581	118802	112928	39011	33523	13794	1524	77738	107012	45516	46981	40812	1524
15-19	328603	120275	118175	39584	34782	14325	1463	77795	111399	48487	49257	42203	1463
20-24	321957	128857	115381	34249	30057	12007	1408	90001	109866	39399	44371	36914	1408
25-29	314068	135965	108938	30815	26556	10206	1590	98530	106577	35318	39796	32258	1590
30-34	371187	163477	124472	37951	30609	12745	1935	117996	124862	43613	45092	37691	1935
35-39	379962	158189	127886	43839	32961	15305	1784	109684	127890	50543	48501	41561	1784
40-44	394133	157361	135140	48177	35089	16500	1897	104816	136065	55733	51821	44033	1897
45-49	416946	167419	146530	49661	35084	16271	1983	108745	149965	57298	55239	43717	1983
50-54	387539	162081	137461	43397	29090	13520	1992	107057	142198	49927	50290	36079	1992
55-59	280074	112868	99304	33193	22500	10827	1385	72278	102651	38465	37242	28055	1385
60-64	247129	92902	90512	31800	20405	10341	1170	56514	92581	36716	34319	25830	1170
65-69	232954	83979	87886	31502	19113	9445	1030	48895	89497	36430	33473	23630	1030
70-74	203781	71475	79200	27818	16509	7766	1014	40303	79583	32058	30790	20035	1014
75-79	148596	52558	58989	19631	11438	5126	856	30069	58223	22337	23255	13858	856
80-84	96505	35041	38388	12414	7040	2960	663	20245	38287	14025	14897	8389	663
85-89	54087	20051	21731	6719	3622	1531	434	11932	21657	7538	8193	4334	434
90-	19731	7550	8023	2260	1226	500	173	4582	7987	2532	3004	1453	173

Miehet - Män - Males

Yhteensä - Totalt - Total	2512587	984871	893274	295700	226784	99489	12610	648487	882167	342049	347472	279884	12610
0-4	157352	64238	54388	16555	15645	5770	757	45052	52118	19073	21456	18897	757
5-9	167313	66229	58051	18783	16617	6739	895	44992	55664	21715	23625	20424	895
10-14	163296	60549	57869	19957	17105	7042	774	39664	54676	23177	24078	20927	774
15-19	168000	61302	60391	20310	17667	7353	778	39639	56758	23875	25298	21654	778
20-24	164503	64706	59026	17741	15896	6399	735	44423	56131	20506	23178	19531	735
25-29	160465	67832	56512	15890	14104	5335	792	48423	55042	18287	20880	17042	792
30-34	189314	82169	64062	19484	16076	6572	943	58631	64172	22482	23428	19659	943
35-39	193602	79943	65318	22545	18941	7959	897	54972	65518	26022	24771	21422	897
40-44	199872	78189	68723	25175	18284	8596	906	51336	68944	29220	26632	22835	906
45-49	212013	82525	74902	26408	18446	8770	963	52448	76240	30482	28739	23142	963
50-54	195476	79893	70035	22548	14950	7017	1034	51777	72283	25941	25869	18573	1034
55-59	137755	54531	49122	16557	11286	5504	757	34393	50644	19211	18616	14136	757
60-64	118079	43797	43234	15315	10001	5155	578	26370	44044	17735	16617	12736	578
65-69	105199	37180	39728	14341	9009	4433	510	21537	39973	16656	15397	11126	510
70-74	83226	28337	32491	11394	7079	3469	466	15826	32067	13254	12935	8688	466
75-79	50820	17401	20470	6731	4001	1893	325	9840	19681	7679	8351	4946	325
80-84	28328	9762	11513	3641	2226	940	247	5496	11086	4144	4694	2662	247
85-89	13776	4793	5671	1781	994	404	134	2829	5380	2003	2255	1176	134
90-	4203	1498	1772	539	241	123	31	843	1769	591	659	312	31

Naiset - Kvinnor - Females

Yhteensä - Totalt - Total	2840911	1060151	937476	305786	226119	98381	12999	705325	935236	352081	357067	278204	12999
0-4	151483	62108	52043	15948	15004	5606	775	43361	50255	18474	20536	18084	775
5-9	160520	63602	55329	18183	16019	6569	818	43434	53092	20936	22406	19835	818
10-14	156286	58253	55059	19054	16418	6752	750	38074	52336	22339	22903	19885	750
15-19	160603	58973	57785	18274	16916	6972	665	38156	54641	22612	23961	20549	665
20-24	157454	64151	56355	16508	14161	5608	673	45578	53735	18894	21193	17383	673
25-29	153604	68133	52426	14925	12452	4872	798	50107	51536	17031	18917	15217	798
30-34	181873	81308	60410	18457	14533	6174	992	59365	60690	21131	21694	18032	992
35-39	186360	78246	62568	21295	16020	7346	887	54712	62372	24521	23730	20139	887
40-44	194261	79172	68417	23002	16805	7905	961	53280	67121	26513	25189	21198	961
45-49	204933	84894	71829	23253	16638	7501	1020	56298	73725	26816	26500	20575	1020
50-54	182064	82188	67426	20849	14140	6503	958	55280	69913	23986	24421	17507	958
55-59	142319	58336	50182	16637	11214	5323	629	37885	52007	19254	18626	13919	629
60-64	129050	49105	47278	16485	10405	5186	592	30144	48537	18982	17702	13094	592
65-69	127756	46800	48158	17162	10105	5012	520	27358	49524	19774	18076	12504	520
70-74	120555	43138	46709	16424	9430	4297	558	24477	47516	18804	17855	11347	558
75-79	97776	35158	38519	12900	7437	3233	531	20230	38543	14658	14904	8912	531
80-84	68178	25279	26875	8774	4814	2021	416	14749	27201	9881	10204	5727	416
85-89	40312	15258	16060	4939	2629	1127	300	9104	16277	5536	5938	3159	300
90-	15528	6052	6251	1721	985	377	142	3739	6219	1942	2345	1142	142

## 20. Väestö syntymämaan mukaan läänittain ja suuralueittain 31.12.1998

Folkmängd efter födelseland länsvis och storområdesvis 31.12.1998

Country of birth by province and major region 31.12.1998

Syntymämaa Födelseland Country of birth	Yhteensä Total	Lääni - Län - Province						Suuralue - Storområde - Major region					
		Etelä- Suomen Finlands	Länsi- Suomen Finlands	Itä- Suomen Finlands	Oulun Uleåborgs	Lapin Lapplands	Ahvenan- maan Ålands	Uusimaa Nyland	Etelä- Suomi Finland	Itä- Suomi Finland	Väli- Suomi Mellan- Suomi Finland	Pohjois- Suomi Norra Finland	Ahvenan- maa Åland
<b>YHTEENSÄ - TOTAL</b>	<b>5159646</b>	<b>2052897</b>	<b>1832407</b>	<b>599246</b>	<b>452824</b>	<b>196647</b>	<b>25625</b>	<b>1362634</b>	<b>1818639</b>	<b>691317</b>	<b>704031</b>	<b>557400</b>	<b>25625</b>
Suomi - Finland	5034596	1984335	1796498	592067	445886	192053	23757	1306247	1783644	683244	690942	546762	23757
Muut maat - Other countries	125050	68562	35909	7179	6936	4594	1868	56387	34995	8073	13089	10638	1868
<b>EUROOPPA - EUROPE</b>	<b>86285</b>	<b>44785</b>	<b>25374</b>	<b>5473</b>	<b>5371</b>	<b>3801</b>	<b>1481</b>	<b>35250</b>	<b>25463</b>	<b>6219</b>	<b>9446</b>	<b>8426</b>	<b>1481</b>
Ruotsi - Sweden	27768	8400	10421	1318	3452	2925	1252	6532	6966	1614	5323	6081	1252
Norja - Norway	857	366	218	28	47	159	39	321	172	31	91	203	39
Tanska - Denmark	638	419	160	16	17	4	22	370	160	19	49	18	22
Islanti - Iceland	96	65	15	4	3	-	9	62	14	5	4	2	9
Alankomaat - Netherlands	639	401	144	44	32	14	4	315	182	46	48	44	4
Belgia - Belgium	175	123	37	6	7	2	-	103	44	6	13	9	-
Bulgaria - Bulgaria	480	340	100	18	17	3	2	306	98	21	36	17	2
Espanja - Spain	724	497	167	38	14	7	1	431	190	41	43	18	1
Iso-Britannia - United Kingdom	2525	1652	607	112	74	42	38	1451	641	120	167	108	38
Itävalta - Austria	302	189	68	26	10	8	1	160	73	28	24	16	1
Italia - Italy	844	571	174	44	43	10	2	487	209	45	49	52	2
Ent. Jugoslavia - Former Yugoslavia	3690	1594	1547	353	144	49	3	1361	1305	365	475	181	3
Kreikka - Greece	448	312	96	15	23	-	2	274	110	21	24	17	2
Latvia - Latvia	230	168	47	12	2	1	2	148	52	12	13	3	2
Puola - Poland	1167	685	323	78	47	21	13	575	332	86	101	60	13
Ranska - France	931	654	200	38	25	13	1	609	209	40	38	36	1
Romania - Romania	524	286	198	25	9	4	2	223	231	25	30	13	2
Saksa - Germany	3322	1953	870	245	136	95	23	1603	979	262	241	214	23
Sveitsi - Switzerland	568	355	116	61	27	3	6	301	137	68	33	23	6
Tšekkoslovakia - Czechoslovakia	269	198	54	9	8	-	-	153	75	10	24	7	-
Unkari - Hungary	709	431	215	31	15	12	5	372	206	32	68	26	5
Venäjä - Russia	1612	858	424	166	69	76	19	608	467	183	207	128	19
Ent. Neuvostoliitto - Former USSR	29777	18482	7319	2595	1059	308	14	13580	10257	2937	1964	1025	14
Viro - Estonia	6974	5156	1605	108	67	26	12	4377	2072	116	312	85	12
Muu Eurooppa - Rest of Europe	1016	632	249	83	24	19	9	528	282	86	71	40	9
<b>AFRIKKA - AFRICA</b>	<b>9158</b>	<b>6796</b>	<b>1688</b>	<b>340</b>	<b>244</b>	<b>61</b>	<b>29</b>	<b>6429</b>	<b>1585</b>	<b>359</b>	<b>490</b>	<b>286</b>	<b>29</b>
Algeria - Algeria	437	308	86	20	18	5	-	274	98	20	22	23	-
Egypti - Egypt	402	316	64	10	9	2	1	299	63	11	18	10	1
Etelä-Afrikka - South Africa	186	117	44	11	4	7	3	99	50	11	12	11	3
Etiopia - Ethiopia	669	421	155	44	43	6	-	384	131	49	61	44	-
Gambia	196	115	68	7	6	-	-	100	41	7	42	6	-
Ghana	276	199	62	7	6	2	-	187	64	7	10	8	-
Morokko - Morocco	959	615	216	69	40	9	10	566	205	77	60	41	10
Nigeria	247	167	64	9	4	2	1	160	56	10	15	5	1
Somalia	4138	3459	514	106	49	9	1	3358	507	106	108	58	1
Tunisia	271	190	71	4	1	2	3	182	66	4	13	3	3
Kongon demokraattinen tasavalta - The Democratic Republic of the Congo	314	222	66	3	20	3	-	214	46	3	28	23	-
Muu Afrikka - Rest of Africa	1063	667	278	50	44	14	10	606	238	54	101	54	10
<b>AMERIikka - AMERICA</b>	<b>5879</b>	<b>3512</b>	<b>1710</b>	<b>258</b>	<b>222</b>	<b>92</b>	<b>85</b>	<b>3122</b>	<b>1355</b>	<b>281</b>	<b>745</b>	<b>291</b>	<b>85</b>
Kanada - Canada	1145	566	425	72	52	25	5	466	310	75	215	74	5
USA	2882	1681	846	128	133	50	64	1482	661	139	364	172	64
Brasilia - Brazil	259	199	45	5	6	2	2	180	46	6	18	7	2
Chile	209	149	44	13	2	-	1	138	48	14	9	1	1
Kolumbia - Colombia	351	214	112	5	5	8	7	192	77	5	57	13	7
Muu Amerikka - Rest of America	1033	723	238	35	24	7	6	664	215	42	82	24	6
<b>AASIA - ASIA</b>	<b>18008</b>	<b>10954</b>	<b>5189</b>	<b>720</b>	<b>674</b>	<b>387</b>	<b>104</b>	<b>9582</b>	<b>5007</b>	<b>753</b>	<b>1554</b>	<b>1008</b>	<b>104</b>
Bangladesh	390	283	65	21	18	2	1	277	52	21	19	20	1
Filippiinit - Philippines	724	499	159	34	20	2	10	438	165	39	55	17	10
Intia - India	948	650	224	33	16	23	2	601	196	33	77	39	2
Irak - Iraq	2636	1228	1018	176	157	53	2	900	1154	179	192	209	2
Iran - Islamic Republic of Iran	1711	711	877	8	18	40	57	635	562	8	391	58	57
Israel	453	302	101	20	15	11	4	253	116	24	34	22	4
Japani - Japan	608	488	106	19	9	6	-	411	141	19	22	15	-
Kiina - China	1902	1286	420	85	90	21	-	1207	417	90	82	106	-
Libanon - Lebanon	276	214	41	12	9	-	-	191	54	12	10	9	-
Malesia - Malaysia	215	139	64	5	6	-	1	124	70	5	9	6	1
Pakistani	355	261	77	13	1	-	3	250	66	13	22	1	3
Saudi-Arabia - Saudi Arabia	201	84	79	38	-	-	-	52	103	38	8	-	-
Sri Lanka	329	187	54	17	20	48	3	146	74	17	21	68	3
Thaimaa - Thailand	1475	874	460	64	47	18	12	753	404	70	177	59	12
Turkki - Turkey	1925	1342	433	69	60	21	-	1098	562	72	115	78	-
Vietnam - Viet Nam	2788	1713	743	60	145	101	6	1602	627	85	227	241	6
Muu Aasia - Rest of Asia	1092	713	268	44	43	21	3	644	244	48	83	60	3
<b>OSEANIA - OCEANIA</b>	<b>649</b>	<b>378</b>	<b>195</b>	<b>35</b>	<b>24</b>	<b>11</b>	<b>6</b>	<b>326</b>	<b>197</b>	<b>40</b>	<b>50</b>	<b>30</b>	<b>6</b>
Australia	573	338	172	32	19	8	4	291	173	37	46	22	4
Muu Oseania - Rest of Oceania	76	40	23	3	5	3	2	35	24	3	4	8	2
<b>TUNTEMATON - UNKNOWN</b>	<b>5071</b>	<b>2137</b>	<b>1753</b>	<b>353</b>	<b>403</b>	<b>262</b>	<b>163</b>	<b>1678</b>	<b>1408</b>	<b>421</b>	<b>804</b>	<b>597</b>	<b>163</b>

21. Väestö syntymämaan mukaan maakunnittain 31.12.1998

Folkmängd efter födelseland landskapsvis 31.12.1998

Country of birth of the population by region 31.12.1998

Syntymämaa Födelseland Country of birth	Yhteensä Total	Uusimaa Nyland	Itä- Uusimaa Östra Nyland	Varelnai- Suomi Egentliga Finland	Setakunta Setakunta	Kanta- Häme Egentliga Tavastland	Pirkanmaa Birkaland	Päijät- Häme Päijänne - Tavastland	Kymen- laakso Kymmene- dalen	Etelä- Karjala Södra Karelen	Etelä- Savo Södra Savolax
<b>YHTEENSÄ - TOTAL</b>	<b>516846</b>	<b>1274475</b>	<b>88159</b>	<b>443050</b>	<b>240821</b>	<b>164914</b>	<b>444505</b>	<b>197443</b>	<b>189802</b>	<b>138104</b>	<b>170348</b>
Suomi - Finland	5034598	1220143	86104	431458	237911	162433	436187	193304	186855	135496	168308
Muut maat - Other countries	125050	54332	2055	11592	2910	2481	8318	4139	2947	2608	2040
<b>EUROOPPA - EUROPE</b>	<b>86285</b>	<b>33812</b>	<b>1438</b>	<b>8043</b>	<b>2389</b>	<b>1796</b>	<b>5496</b>	<b>3203</b>	<b>2346</b>	<b>2190</b>	<b>1669</b>
Ruotsi - Sweden	27768	5995	537	2392	908	482	1800	760	380	266	314
Norja - Norway	857	284	37	68	18	9	41	24	6	6	7
Tanska - Denmark	638	346	24	55	12	12	44	19	11	7	2
Islanti - Iceland	96	58	4	5	3	1	3	1	1	-	-
Alankomaat - Netherlands	639	301	14	48	18	11	30	21	38	16	14
Belgia - Belgium	175	99	4	14	2	3	8	7	4	6	2
Bulgaria - Bulgaria	480	300	6	29	7	2	28	17	9	6	5
Espanja - Spain	724	420	11	72	12	18	40	16	14	18	17
Iso-Britannia - United Kingdom	2525	1421	30	198	53	48	189	79	39	35	24
Itävalta - Austria	302	151	9	16	5	6	23	11	9	3	8
Italia - Italy	844	476	11	72	11	17	42	29	24	14	9
Ent. Jugoslavia - Former Yugoslavia	3690	1243	118	792	8	62	272	74	65	32	161
Kreikka - Greece	448	269	5	50	5	5	17	12	19	2	2
Latvia - Latvia	230	146	2	17	5	3	12	7	5	3	2
Puola - Poland	1167	560	15	79	39	28	104	29	24	29	29
Ranska - France	931	599	10	93	13	8	58	15	9	13	13
Romania - Romania	524	210	13	96	8	4	64	8	28	23	5
Saksa - Germany	3322	1538	65	272	80	63	277	139	87	61	77
Sveitsi - Switzerland	568	281	20	32	7	14	44	29	6	5	16
Tšekkoslovakia - Czechoslovakia	269	150	3	15	4	4	11	16	15	10	2
Unkari - Hungary	709	369	3	56	16	11	75	17	10	21	11
Venäjä - Russia	1612	591	17	98	38	23	81	94	51	82	43
Ent. Neuvostoliitto - Former USSR	29777	13165	415	2683	911	704	1761	1440	1322	1436	817
Viro - Estonia	6974	4333	44	692	196	256	405	310	140	73	38
Muu Eurooppa - Rest of Europe	1016	507	21	99	12	22	67	29	30	23	51
<b>AFRIKKA - AFRICA</b>	<b>9158</b>	<b>6365</b>	<b>84</b>	<b>680</b>	<b>62</b>	<b>60</b>	<b>456</b>	<b>94</b>	<b>146</b>	<b>67</b>	<b>44</b>
Algeria - Algeria	437	268	6	23	2	4	39	14	11	5	1
Egypti - Egypt	402	291	8	33	5	2	8	3	5	7	1
Etelä-Afrikka - South Africa	186	97	2	16	2	3	14	4	6	5	4
Etiopia - Ethiopia	669	375	9	49	7	9	38	5	14	9	5
Gambia	196	100	-	10	1	3	15	3	2	7	1
Ghana	278	186	1	32	-	2	20	5	3	2	4
Marokko - Morocco	959	555	11	81	8	3	67	21	17	8	8
Nigeria	247	159	1	28	2	1	19	2	4	-	2
Somalia	4138	3344	14	262	25	10	119	19	59	13	6
Tunisia	271	177	5	24	5	2	29	2	4	-	1
Kongon demokraattinen tasavalta - The Democratic Republic of the Congo	314	213	1	20	-	6	18	-	2	-	2
Muu Afrikka - Rest of Africa	1063	600	6	102	5	15	70	16	19	11	9
<b>AMERIikka - AMERICA</b>	<b>5879</b>	<b>3053</b>	<b>69</b>	<b>428</b>	<b>127</b>	<b>68</b>	<b>410</b>	<b>151</b>	<b>113</b>	<b>58</b>	<b>67</b>
Kanada - Canada	1145	450	16	54	41	19	115	39	24	18	18
USA	2882	1451	31	205	66	24	211	78	59	18	38
Braasil - Brazil	259	175	5	12	3	3	12	7	3	6	2
Chile	209	135	3	19	3	1	13	-	7	3	4
Kolumbia - Colombia	351	184	8	30	6	8	19	6	4	4	-
Muu Amerikka - Rest of America	1033	658	6	108	8	13	40	21	16	9	5
<b>AASIA - ASIA</b>	<b>18008</b>	<b>9188</b>	<b>384</b>	<b>1978</b>	<b>178</b>	<b>423</b>	<b>1481</b>	<b>552</b>	<b>220</b>	<b>177</b>	<b>146</b>
Bangladesh	390	277	-	28	1	5	17	-	1	-	5
Filippiinit - Philippines	724	432	6	58	14	16	32	16	20	9	10
Intia - India	948	594	7	53	8	13	86	13	15	8	9
Irak - Iraq	2636	890	10	458	2	106	366	211	3	8	17
Iran - Islamic Republic of Iran	1711	630	5	325	5	30	156	27	6	13	1
Israel	453	246	7	33	8	11	26	21	12	5	2
Japani - Japan	608	408	3	41	8	11	35	20	15	11	12
Kiina - China	1902	1196	11	194	11	15	133	19	24	21	20
Libanon - Lebanon	276	190	1	22	1	2	8	14	4	3	4
Malaisia - Malaysia	215	113	11	36	4	9	15	2	1	3	2
Pakistan	355	249	1	16	13	5	26	2	1	3	8
Saudi-Arabia - Saudi Arabia	201	50	2	30	-	5	41	27	-	-	1
Sri Lanka	329	136	10	16	6	3	11	18	5	15	4
Thaimaa - Thailand	1475	705	48	116	35	18	132	45	32	26	16
Turkki - Turkey	1925	1078	20	129	41	54	148	95	60	35	18
Vietnam - Viet Nam	2768	1375	227	336	3	104	177	1	2	4	1
Muu Aasia - Rest of Asia	1092	629	15	87	16	16	72	21	19	13	16
<b>OSEANIA - OCEANIA</b>	<b>649</b>	<b>320</b>	<b>6</b>	<b>64</b>	<b>10</b>	<b>10</b>	<b>71</b>	<b>16</b>	<b>12</b>	<b>14</b>	<b>10</b>
Australia	573	286	5	55	7	9	64	15	9	14	10
Muu Oseania - Rest of Oceania	76	34	1	9	3	1	7	1	3	-	-
<b>TUNTEMATON - UNKNOWN</b>	<b>5071</b>	<b>1584</b>	<b>94</b>	<b>399</b>	<b>146</b>	<b>124</b>	<b>404</b>	<b>123</b>	<b>110</b>	<b>102</b>	<b>104</b>

Pohjois-Savo Norra Savolax	Pohjois-Karjala Norra Karelen	Kesk-Suomi Mellersta Finland	Etelä-Pohjanmaa Södra Österbotten	Pohjanmaa Österbotten	Keski-Pohjanmaa Mellersta Österbotten	Pohjois-Pohjanmaa Norra Österbotten	Kainuu Kajanaland	Lapli Lapland	Ahvenanmaa Åland	Syntymämaa Födelseland Country of birth
255234	173664	260135	197703	174099	72094	360753	92071	196647	25625	<b>YKTEENSÄ - TOTAL</b>
252318	171441	255720	195550	168798	70874	354709	91177	192053	23757	Suomi - Finland
2916	2223	4415	2153	5301	1220	6044	894	4594	1888	Muut maat - Other countries
2007	1797	3241	1669	3572	994	4625	746	3801	1481	<b>EUROOPPA - EUROPE</b>
816	388	1355	1050	2292	626	3156	296	2925	1252	Ruotsi - Sweden
11	10	12	7	64	8	44	3	159	39	Norja - Norway
8	6	11	4	32	2	14	3	4	22	Tanska - Denmark
4	-	-	-	1	3	2	1	-	9	Islanti - Iceland
18	12	23	1	17	7	30	2	14	4	Alankomaat - Netherlands
4	-	8	2	3	-	7	-	2	-	Belgia - Belgium
9	4	8	-	25	3	14	3	3	2	Bulgaria - Bulgaria
13	8	18	7	14	4	11	3	7	1	Espanja - Spain
64	24	95	10	52	10	66	8	42	38	Iso-Britannia - United Kingdom
12	6	7	5	9	3	8	2	8	1	Itävalta - Austria
24	11	24	9	16	-	42	1	10	2	Italia - Italy
63	129	102	21	325	27	132	12	49	3	Ent. Jugoslavia - Former Yugoslavia
5	8	10	3	9	2	17	6	-	2	Kreikka - Greece
9	1	3	3	7	-	2	-	1	2	Latvia - Latvia
35	14	30	17	43	11	39	8	21	13	Puola - Poland
21	4	20	5	10	1	23	2	13	1	Ranska - France
5	15	14	8	7	1	9	-	4	2	Romania - Romania
109	59	123	22	79	17	119	17	95	23	Saksa - Germany
25	20	14	2	16	1	20	7	3	6	Sveitsi - Switzerland
3	4	10	3	8	3	7	1	-	-	Tšekkoslovakia - Czechoslovakia
9	11	12	28	19	9	14	1	12	5	Unkari - Hungary
64	59	87	53	61	6	52	17	76	19	Venäjä - Russia
811	967	1079	331	356	198	717	342	308	14	Ent. Neuvostoliitto - Former USSR
52	18	153	76	68	15	59	8	26	12	Viro - Estonia
13	19	23	2	39	7	21	3	19	9	Muu Eurooppa - Rest of Europe
229	67	174	43	254	19	225	19	61	29	<b>AFRIKKA - AFRICA</b>
11	8	5	4	10	3	18	-	5	-	Algeria - Algeria
6	3	7	4	6	1	8	1	2	1	Egypti - Egypt
6	1	4	2	6	-	4	-	7	3	Etelä-Afrikka - South Africa
31	8	20	11	28	2	38	5	6	-	Etiopia - Ethiopia
4	2	20	1	18	3	6	-	-	-	Gambia
1	2	5	1	4	-	6	-	2	-	Ghana
46	15	35	7	15	3	32	8	9	10	Marokko - Morocco
4	3	7	-	8	-	3	1	2	1	Nigeria
86	14	22	-	86	-	49	-	9	1	Somalia
3	-	4	3	2	4	1	-	2	3	Tunisia
-	1	16	-	11	1	20	-	3	-	Kongon demokraattinen tasavalta - The Democratic Republic of the Congo
31	10	29	10	60	2	40	4	14	10	Muu Afrikka - Rest of Africa
133	58	212	151	307	75	199	23	92	85	<b>AMERIKA - AMERICA</b>
34	20	58	62	62	33	49	3	25	5	Kanada - Canada
68	22	99	68	169	28	122	11	50	64	Usa
2	1	9	4	4	1	5	1	2	2	Braasilie - Brazil
6	3	3	-	5	1	1	1	-	1	Chile
3	2	11	4	35	7	5	-	8	7	Kolumbia - Colombia
20	10	32	13	32	5	17	7	7	6	Muu Amerikka - Rest of America
397	177	541	99	826	88	641	33	367	104	<b>AASIA - ASIA</b>
11	5	7	4	8	-	18	-	2	1	Bangladesh
14	10	20	10	22	3	15	5	2	10	Filippiinit - Philippines
15	9	7	9	56	5	16	-	23	2	Intia - India
161	-	68	2	104	18	158	1	53	2	Irak - Iraq
7	-	208	1	174	10	18	-	40	57	Iran - Islamic Republic of Iran
11	7	15	10	6	3	11	4	11	4	Israel
4	3	7	9	5	1	9	-	6	-	Japani - Japan
36	29	27	7	44	4	85	5	21	-	Kiina - China
5	3	2	1	7	-	9	-	-	-	Libanon - Lebanon
1	2	3	1	5	-	6	-	-	1	Malesia - Malaysia
3	2	9	-	11	2	1	-	-	3	Pakistan
37	-	1	-	7	-	-	-	-	-	Saudi-Arabia - Saudi Arabia
7	6	7	4	9	1	20	-	48	3	Sri Lanka
29	19	61	15	78	23	41	6	18	12	Thaimaa - Thailand
37	14	69	13	25	8	57	3	21	-	Turkki - Turkey
3	56	2	1	214	10	140	5	101	6	Vietnam - Viet Nam
16	12	30	12	51	-	39	4	21	3	Muu Aasia - Rest of Asia
14	11	19	12	7	12	19	5	11	6	<b>OSEANIA - OCEANIA</b>
13	9	15	12	7	12	14	5	8	4	Australia
1	2	4	-	-	-	5	-	3	2	Muu Oseania - Rest of Oceania
136	113	228	179	335	62	335	68	262	163	<b>TUNTEMATON - UNKNOWN</b>

22. Väestö syntymämaan, län ja sukupuolen mukaan 31.12.1998

Folkmängd efter födelseland, ålder och kön 31.12.1998

Country of birth of the population by age and sex 31.12.1998

Syntymämaa Födelseland Country of birth	Yhteensä Total	Ikä - Ålder - Age											
		0-4	5-9	10-14	15-19	20-24	25-29	30-34	35-39	40-44	45-54	55-64	65+
<b>Memberstat sukupuolet - Båda könen - Both sexes</b>													
<b>Yhteensä - Totalt - Total</b>	<b>5159646</b>	<b>304936</b>	<b>328311</b>	<b>317898</b>	<b>330273</b>	<b>326044</b>	<b>307320</b>	<b>367975</b>	<b>381393</b>	<b>391075</b>	<b>813102</b>	<b>532499</b>	<b>759820</b>
<b>Suomi - Finland</b>	<b>5034596</b>	<b>302454</b>	<b>321415</b>	<b>307369</b>	<b>317736</b>	<b>313870</b>	<b>290951</b>	<b>352869</b>	<b>368703</b>	<b>381596</b>	<b>801199</b>	<b>526386</b>	<b>750048</b>
<b>Ulkomaat yht. - Utlandet tillsammans</b>	<b>125050</b>	<b>2482</b>	<b>6896</b>	<b>10529</b>	<b>12537</b>	<b>12174</b>	<b>16369</b>	<b>15106</b>	<b>12690</b>	<b>9479</b>	<b>11903</b>	<b>6113</b>	<b>8772</b>
<i>Foreign country total</i>													
<b>Eurooppa - Europa - Europe</b>	<b>86285</b>	<b>1546</b>	<b>4597</b>	<b>7578</b>	<b>9968</b>	<b>9184</b>	<b>11035</b>	<b>8804</b>	<b>7751</b>	<b>6444</b>	<b>8975</b>	<b>4700</b>	<b>5705</b>
<b>Ruotsi - Sverige - Sweden</b>	<b>27768</b>	<b>456</b>	<b>1340</b>	<b>2678</b>	<b>5721</b>	<b>5181</b>	<b>5359</b>	<b>2438</b>	<b>1233</b>	<b>962</b>	<b>1632</b>	<b>383</b>	<b>387</b>
<b>Norja - Norge - Norway</b>	<b>857</b>	<b>43</b>	<b>55</b>	<b>88</b>	<b>100</b>	<b>51</b>	<b>57</b>	<b>65</b>	<b>58</b>	<b>50</b>	<b>110</b>	<b>89</b>	<b>111</b>
<b>Tanska - Danmark - Denmark</b>	<b>638</b>	<b>48</b>	<b>33</b>	<b>29</b>	<b>48</b>	<b>54</b>	<b>63</b>	<b>69</b>	<b>59</b>	<b>46</b>	<b>78</b>	<b>48</b>	<b>65</b>
<b>Islanti - Island - Iceland</b>	<b>96</b>	<b>2</b>	<b>5</b>	<b>7</b>	<b>2</b>	<b>12</b>	<b>20</b>	<b>18</b>	<b>9</b>	<b>8</b>	<b>8</b>	<b>5</b>	<b>-</b>
<b>Alankomaat - Nederlandema - Netherlands</b>	<b>639</b>	<b>23</b>	<b>36</b>	<b>37</b>	<b>29</b>	<b>31</b>	<b>78</b>	<b>104</b>	<b>91</b>	<b>51</b>	<b>81</b>	<b>42</b>	<b>36</b>
<b>Albania - Albanien - Albania</b>	<b>25</b>	<b>-</b>	<b>1</b>	<b>-</b>	<b>1</b>	<b>8</b>	<b>6</b>	<b>7</b>	<b>-</b>	<b>2</b>	<b>1</b>	<b>-</b>	<b>1</b>
<b>Belgia - Belgien - Belgium</b>	<b>175</b>	<b>14</b>	<b>14</b>	<b>8</b>	<b>12</b>	<b>15</b>	<b>21</b>	<b>21</b>	<b>26</b>	<b>12</b>	<b>13</b>	<b>10</b>	<b>9</b>
<b>Bosnia-Hertsegovina - Bosnien-Hercegovina - Bosnia and Herzegovina</b>	<b>185</b>	<b>25</b>	<b>29</b>	<b>12</b>	<b>18</b>	<b>14</b>	<b>12</b>	<b>11</b>	<b>4</b>	<b>16</b>	<b>10</b>	<b>11</b>	<b>3</b>
<b>Britannia - Storbritannien - United Kingdom</b>	<b>2525</b>	<b>70</b>	<b>106</b>	<b>113</b>	<b>155</b>	<b>173</b>	<b>280</b>	<b>344</b>	<b>384</b>	<b>262</b>	<b>401</b>	<b>159</b>	<b>78</b>
<b>Bulgaria - Bulgarien - Bulgaria</b>	<b>480</b>	<b>6</b>	<b>8</b>	<b>29</b>	<b>24</b>	<b>25</b>	<b>45</b>	<b>66</b>	<b>85</b>	<b>70</b>	<b>88</b>	<b>25</b>	<b>9</b>
<b>Espanja - Spanien - Spain</b>	<b>724</b>	<b>13</b>	<b>35</b>	<b>51</b>	<b>70</b>	<b>67</b>	<b>117</b>	<b>85</b>	<b>58</b>	<b>69</b>	<b>111</b>	<b>37</b>	<b>11</b>
<b>Irlanti - Irland - Ireland</b>	<b>167</b>	<b>1</b>	<b>2</b>	<b>5</b>	<b>7</b>	<b>15</b>	<b>27</b>	<b>35</b>	<b>28</b>	<b>18</b>	<b>21</b>	<b>7</b>	<b>1</b>
<b>Itävalta - Österrike - Austria</b>	<b>302</b>	<b>16</b>	<b>8</b>	<b>16</b>	<b>21</b>	<b>32</b>	<b>30</b>	<b>32</b>	<b>31</b>	<b>20</b>	<b>49</b>	<b>34</b>	<b>13</b>
<b>Italia - Italien - Italy</b>	<b>844</b>	<b>27</b>	<b>43</b>	<b>39</b>	<b>40</b>	<b>58</b>	<b>112</b>	<b>113</b>	<b>145</b>	<b>59</b>	<b>113</b>	<b>52</b>	<b>43</b>
<b>Ent. Jugoslavia - F.d. Jugoslavien - Former Yugoslavia</b>	<b>3690</b>	<b>14</b>	<b>341</b>	<b>457</b>	<b>308</b>	<b>303</b>	<b>497</b>	<b>513</b>	<b>427</b>	<b>285</b>	<b>302</b>	<b>142</b>	<b>101</b>
<b>Jugoslavian Ltv - Jugoslavien Förb.Repub. Federal Republic of Yugoslavia</b>	<b>111</b>	<b>6</b>	<b>6</b>	<b>8</b>	<b>6</b>	<b>23</b>	<b>22</b>	<b>14</b>	<b>7</b>	<b>6</b>	<b>5</b>	<b>4</b>	<b>4</b>
<b>Kreikka - Grekland - Greece</b>	<b>448</b>	<b>5</b>	<b>24</b>	<b>30</b>	<b>29</b>	<b>18</b>	<b>35</b>	<b>80</b>	<b>72</b>	<b>74</b>	<b>53</b>	<b>20</b>	<b>8</b>
<b>Latvia - Lettland - Latvia</b>	<b>230</b>	<b>7</b>	<b>21</b>	<b>30</b>	<b>23</b>	<b>28</b>	<b>34</b>	<b>19</b>	<b>24</b>	<b>26</b>	<b>12</b>	<b>4</b>	<b>4</b>
<b>Liettua - Litauen - Lithuania</b>	<b>138</b>	<b>3</b>	<b>8</b>	<b>9</b>	<b>11</b>	<b>21</b>	<b>20</b>	<b>15</b>	<b>18</b>	<b>8</b>	<b>13</b>	<b>7</b>	<b>5</b>
<b>Luxemburg - Luxembourg</b>	<b>28</b>	<b>1</b>	<b>5</b>	<b>7</b>	<b>4</b>	<b>-</b>	<b>2</b>	<b>2</b>	<b>1</b>	<b>-</b>	<b>1</b>	<b>2</b>	<b>3</b>
<b>Portugall - Portugal</b>	<b>131</b>	<b>3</b>	<b>6</b>	<b>3</b>	<b>5</b>	<b>6</b>	<b>19</b>	<b>28</b>	<b>22</b>	<b>15</b>	<b>18</b>	<b>6</b>	<b>-</b>
<b>Puola - Polen - Poland</b>	<b>1167</b>	<b>5</b>	<b>34</b>	<b>49</b>	<b>46</b>	<b>49</b>	<b>78</b>	<b>136</b>	<b>140</b>	<b>155</b>	<b>324</b>	<b>102</b>	<b>49</b>
<b>Ranska - Frankrike - France</b>	<b>931</b>	<b>30</b>	<b>40</b>	<b>48</b>	<b>54</b>	<b>87</b>	<b>184</b>	<b>127</b>	<b>101</b>	<b>78</b>	<b>103</b>	<b>42</b>	<b>37</b>
<b>Romania - Rumänien - Romania</b>	<b>524</b>	<b>6</b>	<b>30</b>	<b>30</b>	<b>14</b>	<b>43</b>	<b>85</b>	<b>94</b>	<b>64</b>	<b>46</b>	<b>78</b>	<b>22</b>	<b>12</b>
<b>Saksa - Tyskland - Germany</b>	<b>3322</b>	<b>101</b>	<b>151</b>	<b>187</b>	<b>255</b>	<b>314</b>	<b>398</b>	<b>389</b>	<b>296</b>	<b>240</b>	<b>502</b>	<b>319</b>	<b>170</b>
<b>Sveitsi - Schweiz - Switzerland</b>	<b>568</b>	<b>15</b>	<b>46</b>	<b>46</b>	<b>70</b>	<b>50</b>	<b>65</b>	<b>52</b>	<b>48</b>	<b>52</b>	<b>63</b>	<b>33</b>	<b>28</b>
<b>Tšekkoslovakia - Tjeckoslovakien - Czechoslovakia</b>	<b>269</b>	<b>-</b>	<b>5</b>	<b>13</b>	<b>13</b>	<b>26</b>	<b>26</b>	<b>34</b>	<b>22</b>	<b>23</b>	<b>65</b>	<b>31</b>	<b>11</b>
<b>Ukraina - Ukraine</b>	<b>141</b>	<b>23</b>	<b>22</b>	<b>8</b>	<b>6</b>	<b>17</b>	<b>7</b>	<b>17</b>	<b>8</b>	<b>8</b>	<b>10</b>	<b>9</b>	<b>6</b>
<b>Unkari - Ungern - Hungary</b>	<b>709</b>	<b>24</b>	<b>20</b>	<b>20</b>	<b>21</b>	<b>54</b>	<b>108</b>	<b>81</b>	<b>81</b>	<b>87</b>	<b>130</b>	<b>56</b>	<b>27</b>
<b>Venäjä - Ryssland - Russia *)</b>	<b>1612</b>	<b>365</b>	<b>410</b>	<b>91</b>	<b>62</b>	<b>53</b>	<b>60</b>	<b>86</b>	<b>72</b>	<b>57</b>	<b>85</b>	<b>67</b>	<b>224</b>
<b>Ent. Neuvostoliitto - F.d. Sovjetunionen - Former USSR *)</b>	<b>29777</b>	<b>3</b>	<b>1024</b>	<b>2591</b>	<b>2048</b>	<b>1729</b>	<b>2257</b>	<b>2893</b>	<b>3429</b>	<b>3090</b>	<b>3797</b>	<b>2767</b>	<b>4149</b>
<b>Viro - Estland - Estonia</b>	<b>6974</b>	<b>178</b>	<b>679</b>	<b>837</b>	<b>739</b>	<b>624</b>	<b>888</b>	<b>819</b>	<b>699</b>	<b>547</b>	<b>688</b>	<b>180</b>	<b>96</b>
<b>Muu Eurooppa - Övriga Europa - Rest of Europe</b>	<b>110</b>	<b>13</b>	<b>10</b>	<b>4</b>	<b>6</b>	<b>7</b>	<b>23</b>	<b>17</b>	<b>9</b>	<b>2</b>	<b>10</b>	<b>5</b>	<b>4</b>
<b>Afrikka - Afrika - Africa</b>	<b>9158</b>	<b>123</b>	<b>578</b>	<b>932</b>	<b>754</b>	<b>819</b>	<b>1332</b>	<b>2035</b>	<b>1296</b>	<b>633</b>	<b>470</b>	<b>140</b>	<b>46</b>
<b>Algeria - Algeriet - Algeria</b>	<b>437</b>	<b>2</b>	<b>5</b>	<b>6</b>	<b>10</b>	<b>15</b>	<b>51</b>	<b>120</b>	<b>111</b>	<b>46</b>	<b>55</b>	<b>11</b>	<b>5</b>
<b>Angola</b>	<b>99</b>	<b>-</b>	<b>12</b>	<b>4</b>	<b>3</b>	<b>5</b>	<b>21</b>	<b>29</b>	<b>13</b>	<b>9</b>	<b>3</b>	<b>-</b>	<b>-</b>
<b>Egypti - Egypten - Egypt</b>	<b>402</b>	<b>6</b>	<b>12</b>	<b>9</b>	<b>3</b>	<b>4</b>	<b>38</b>	<b>88</b>	<b>101</b>	<b>64</b>	<b>56</b>	<b>20</b>	<b>3</b>
<b>Etelä-Afrikka - Sydafrika - South Africa</b>	<b>188</b>	<b>3</b>	<b>12</b>	<b>11</b>	<b>11</b>	<b>23</b>	<b>27</b>	<b>23</b>	<b>21</b>	<b>20</b>	<b>16</b>	<b>7</b>	<b>12</b>
<b>Etiopia - Etiopien - Ethiopia</b>	<b>669</b>	<b>37</b>	<b>78</b>	<b>76</b>	<b>49</b>	<b>54</b>	<b>106</b>	<b>113</b>	<b>89</b>	<b>31</b>	<b>27</b>	<b>7</b>	<b>2</b>
<b>Gambia</b>	<b>196</b>	<b>-</b>	<b>1</b>	<b>5</b>	<b>3</b>	<b>4</b>	<b>39</b>	<b>87</b>	<b>42</b>	<b>13</b>	<b>2</b>	<b>-</b>	<b>-</b>
<b>Ghana</b>	<b>276</b>	<b>3</b>	<b>6</b>	<b>16</b>	<b>9</b>	<b>15</b>	<b>29</b>	<b>73</b>	<b>77</b>	<b>33</b>	<b>13</b>	<b>2</b>	<b>-</b>
<b>Kenia - Kenya</b>	<b>178</b>	<b>12</b>	<b>14</b>	<b>21</b>	<b>15</b>	<b>16</b>	<b>25</b>	<b>22</b>	<b>23</b>	<b>21</b>	<b>9</b>	<b>-</b>	<b>-</b>
<b>Liberia</b>	<b>40</b>	<b>1</b>	<b>1</b>	<b>3</b>	<b>-</b>	<b>1</b>	<b>7</b>	<b>13</b>	<b>4</b>	<b>6</b>	<b>3</b>	<b>-</b>	<b>1</b>
<b>Libya</b>	<b>71</b>	<b>2</b>	<b>8</b>	<b>7</b>	<b>4</b>	<b>2</b>	<b>4</b>	<b>12</b>	<b>16</b>	<b>9</b>	<b>4</b>	<b>3</b>	<b>-</b>
<b>Marokko - Marocko - Morocco</b>	<b>959</b>	<b>1</b>	<b>4</b>	<b>13</b>	<b>10</b>	<b>45</b>	<b>175</b>	<b>379</b>	<b>200</b>	<b>64</b>	<b>58</b>	<b>9</b>	<b>1</b>
<b>Namibia</b>	<b>35</b>	<b>-</b>	<b>2</b>	<b>1</b>	<b>1</b>	<b>-</b>	<b>4</b>	<b>5</b>	<b>14</b>	<b>5</b>	<b>1</b>	<b>1</b>	<b>1</b>
<b>Nigeria</b>	<b>247</b>	<b>1</b>	<b>5</b>	<b>6</b>	<b>9</b>	<b>12</b>	<b>29</b>	<b>70</b>	<b>62</b>	<b>32</b>	<b>15</b>	<b>4</b>	<b>2</b>
<b>Norsunluurannikko - Eftanbenskusten - Côte D'Ivoire</b>	<b>47</b>	<b>-</b>	<b>2</b>	<b>2</b>	<b>2</b>	<b>3</b>	<b>12</b>	<b>13</b>	<b>8</b>	<b>3</b>	<b>1</b>	<b>1</b>	<b>-</b>
<b>Sambia - Zambia</b>	<b>65</b>	<b>3</b>	<b>3</b>	<b>5</b>	<b>7</b>	<b>4</b>	<b>12</b>	<b>15</b>	<b>11</b>	<b>5</b>	<b>-</b>	<b>-</b>	<b>-</b>
<b>Senegal</b>	<b>37</b>	<b>-</b>	<b>-</b>	<b>-</b>	<b>-</b>	<b>5</b>	<b>8</b>	<b>7</b>	<b>5</b>	<b>6</b>	<b>6</b>	<b>-</b>	<b>-</b>
<b>Sierra Leone</b>	<b>36</b>	<b>-</b>	<b>-</b>	<b>-</b>	<b>-</b>	<b>-</b>	<b>6</b>	<b>12</b>	<b>7</b>	<b>6</b>	<b>4</b>	<b>1</b>	<b>-</b>
<b>Somalia</b>	<b>4138</b>	<b>41</b>	<b>352</b>	<b>658</b>	<b>578</b>	<b>548</b>	<b>590</b>	<b>708</b>	<b>303</b>	<b>148</b>	<b>139</b>	<b>59</b>	<b>16</b>
<b>Sudan</b>	<b>68</b>	<b>-</b>	<b>5</b>	<b>7</b>	<b>2</b>	<b>4</b>	<b>6</b>	<b>14</b>	<b>12</b>	<b>11</b>	<b>4</b>	<b>1</b>	<b>-</b>

\*) Ennen NL:n hejoamista maahan muuttaneiden syntymämaa edelleen Neuvostoliitto - Personer som flyttat till Finland före upplösningen av Sovjetunionen har fortfarande Sovjetunionen som födelseland - The country of birth of those who immigrated to Finland prior to the dissolution of the Soviet Union is still the Soviet Union

22. Väestö syntymämaan, iän ja sukupuolen mukaan 31.12.1998 (Jatk.)  
 Folkmängd efter födelseland, ålder och kön 31.12.1998 (Forts.)  
 Country of birth of the population by age and sex 31.12.1998 (Cont.)

Syntymämaa Födelseland Country of birth	Yhteensä Total	Iää - Ålder - Age											
		0-4	5-9	10-14	15-19	20-24	25-29	30-34	35-39	40-44	45-54	55-64	65+
<b>Molemmat sukupuolet - Båda könen - Both sexes</b>													
Tansania - Tanzania	158	2	5	12	4	16	26	36	19	28	8	2	-
Tunisia - Tunisia - Tunisia	271	-	-	5	3	19	42	78	65	31	25	2	1
Kongon demokraattinen tasavalta - The Democratic Republic of the Congo	314	4	29	53	20	10	38	76	58	22	2	2	-
Muu Afrikka - Övriga Afrika - Rest of Africa	231	5	22	12	11	16	37	44	35	20	19	8	2
Amerikka - Amerika - America	5879	202	339	368	399	427	645	688	672	454	543	220	922
Kanada - Canada	1145	19	40	57	99	115	136	100	134	104	62	39	240
USA	2882	80	143	168	175	188	281	295	293	215	278	114	644
Argentiina - Argentina	135	1	1	3	6	7	20	15	21	14	24	14	9
Bolivia	48	-	3	1	3	4	8	10	8	3	6	2	-
Braasil - Brasilien - Brazil	259	9	7	20	31	22	29	44	37	16	25	12	7
Chile	209	4	5	5	1	8	30	30	31	21	53	13	8
Costa Rica	25	-	2	1	5	1	5	1	6	3	-	-	1
Dominikaaninen tasavalta - Dominikaaninen republiken - Dominican Republic	36	3	4	5	1	2	8	8	2	2	-	1	-
Ecuador	47	2	2	1	4	2	5	12	9	2	7	1	-
Guatemala	27	3	3	11	3	-	1	1	2	-	2	1	-
Jamaika - Jamaica	30	-	-	1	3	4	1	5	8	3	3	2	-
Kolumbia - Colombia	351	76	103	62	26	13	12	18	12	7	18	4	-
Kuuba - Cuba	139	1	3	4	7	6	32	42	17	8	14	3	2
Meksiko - Mexico	142	2	4	9	7	15	29	31	19	9	14	2	1
Nicaragua	48	1	10	4	7	5	4	8	8	-	1	-	-
Peru	169	-	5	8	6	10	19	39	39	24	13	3	3
Uruguay	52	-	1	1	6	3	4	11	5	6	6	4	5
Venezuela	45	-	2	5	5	4	4	1	6	5	10	2	1
Muu Amerikka - Övriga Amerika - Rest of America	90	1	1	2	4	8	17	17	15	12	9	3	1
Asia - Asien - Asia	18008	481	1301	1535	1303	1508	2509	3085	2573	1639	1385	440	249
Afganistan - Afghanistan	65	1	5	4	9	8	5	6	8	7	2	7	3
Arabiemärikunnat - Förenade Arabemiraten - United Arab Emirates	29	2	3	7	11	5	1	-	-	-	-	-	-
Bangladesh	390	1	8	11	14	54	84	121	70	20	5	1	1
Filippiinit - Filippiinerna - Philippines	724	6	37	29	37	52	120	159	123	75	67	17	2
Indonesia - Indonesien - Indonesia	109	3	23	5	5	7	8	27	8	5	12	3	3
Intia - Indien - India	948	18	46	82	62	93	148	132	93	116	96	47	15
Irak - Iraq	2636	84	330	392	248	178	297	373	277	203	150	64	40
Iran - Islamic Republic of Iran	1711	11	94	168	160	95	174	323	296	171	139	41	39
Israel	453	11	15	33	44	31	61	77	83	43	42	10	3
Japani - Japan	608	14	24	16	35	61	61	70	73	63	149	29	13
Jordania - Jordanien - Jordan	122	3	7	8	4	6	11	32	26	13	9	2	1
Kambodja - Kambodja - Cambodia	90	-	3	6	20	5	5	8	9	12	16	4	2
Kazakstan - Kazakstan	39	4	5	2	5	3	4	2	4	3	3	4	-
Kiina - Kina - China	1902	62	109	130	49	64	234	387	432	245	125	29	36
Korean tasavalta - Republiken Korea - Republic of Korea	119	5	5	7	8	7	19	20	22	14	8	3	1
Kuwait	51	-	5	10	10	3	10	5	6	1	-	-	1
Kypros - Cypem - Cyprus	80	7	9	5	3	1	7	19	5	11	10	3	-
Libanon - Lebanon	276	-	6	13	22	32	45	43	39	27	34	14	1
Malaisia - Malaysia	215	7	28	33	7	5	18	36	33	30	17	3	-
Nepal	61	2	6	4	4	12	14	15	1	1	1	1	-
Pakistan	355	11	24	8	16	28	61	67	39	27	52	17	5
Saudi-Arabia - Saudiarabien - Saudi Arabia	201	75	98	4	8	6	1	2	5	2	-	-	-
Singapore	53	5	1	2	6	4	6	12	7	2	7	-	1
Sri Lanka	329	4	51	27	18	23	28	42	64	32	27	8	5
Syyria - Syrien - Syrian Arab Republic	172	4	16	12	6	8	17	31	46	11	18	1	2
Thaimaa - Thailand	1475	84	167	182	83	109	229	242	206	108	58	8	1
Turkki - Turkiet - Turkey	1925	19	98	116	77	177	432	473	267	123	111	21	11
Vietnam - Viet Nam	2768	33	64	213	328	426	396	347	314	269	219	99	60
Muu Asia - Övriga Asien - Rest of Asia	102	5	16	6	4	5	13	14	17	7	8	4	3
Oseania - Oceanien - Oceania	649	24	33	57	56	83	130	78	84	40	35	14	15
Australia - Australien	573	21	32	50	54	78	122	61	74	27	28	12	14
Uusi-Seelanti - Nya Zeeland - New Zealand	64	3	-	3	2	3	7	15	10	11	7	2	1
Muu Oseania - Övriga Oceanien - Rest of Oceania	12	-	1	4	-	2	1	2	-	2	-	-	-
Tuntematon - Okänd - Unknown	5071	108	48	59	59	153	718	416	314	269	495	599	1835



22. Väestö syntymämaan, län ja sukupuolen mukaan 31.12.1998 (Jatk.)  
 Folkmängd efter födelseland, ålder och kön 31.12.1998 (Forts.)  
 Country of birth of the population by age and sex 31.12.1998 (Cont.)

Syntymämaa Födelseland Country of birth	Yhteensä Totalt Total	Ikä - Ålder - Age											
		0-4	5-9	10-14	15-19	20-24	25-29	30-34	35-39	40-44	45-54	55-64	65+
<b>Miehet - Män - Males</b>													
<b>Yhteensä - Totalt - Total</b>	<b>2516075</b>	<b>165417</b>	<b>167495</b>	<b>162413</b>	<b>168854</b>	<b>168533</b>	<b>157174</b>	<b>167594</b>	<b>194367</b>	<b>198237</b>	<b>411662</b>	<b>258692</b>	<b>287637</b>
<b>Suomi - Finland</b>	<b>2453840</b>	<b>154193</b>	<b>163970</b>	<b>156935</b>	<b>162394</b>	<b>160688</b>	<b>149010</b>	<b>179642</b>	<b>187716</b>	<b>193500</b>	<b>405324</b>	<b>255693</b>	<b>284775</b>
<b>Ulkomaat yht. - Utlandet tillsammans</b>	<b>62235</b>	<b>1224</b>	<b>3525</b>	<b>5478</b>	<b>6460</b>	<b>5845</b>	<b>8164</b>	<b>7952</b>	<b>6651</b>	<b>4737</b>	<b>6338</b>	<b>2999</b>	<b>2862</b>
<b>Foreign country total</b>													
<b>Eurooppa - Europa - Europe</b>	<b>40895</b>	<b>780</b>	<b>2353</b>	<b>3826</b>	<b>5125</b>	<b>4441</b>	<b>5334</b>	<b>4055</b>	<b>3528</b>	<b>2839</b>	<b>4459</b>	<b>2185</b>	<b>1670</b>
<b>Ruotsi - Sverige - Sweden</b>	<b>14194</b>	<b>237</b>	<b>691</b>	<b>1400</b>	<b>2944</b>	<b>2598</b>	<b>2759</b>	<b>1241</b>	<b>609</b>	<b>468</b>	<b>867</b>	<b>214</b>	<b>166</b>
<b>Norja - Norge - Norway</b>	<b>419</b>	<b>23</b>	<b>31</b>	<b>44</b>	<b>51</b>	<b>28</b>	<b>28</b>	<b>30</b>	<b>31</b>	<b>29</b>	<b>55</b>	<b>38</b>	<b>31</b>
<b>Tanska - Danmark - Denmark</b>	<b>356</b>	<b>19</b>	<b>20</b>	<b>17</b>	<b>26</b>	<b>29</b>	<b>36</b>	<b>32</b>	<b>36</b>	<b>24</b>	<b>57</b>	<b>25</b>	<b>35</b>
<b>Islanti - Island - Iceland</b>	<b>51</b>	<b>1</b>	<b>-</b>	<b>2</b>	<b>1</b>	<b>7</b>	<b>10</b>	<b>10</b>	<b>6</b>	<b>4</b>	<b>7</b>	<b>3</b>	<b>-</b>
<b>Alankomaat - Nederländerna - Netherlands</b>	<b>471</b>	<b>12</b>	<b>17</b>	<b>15</b>	<b>12</b>	<b>20</b>	<b>61</b>	<b>84</b>	<b>78</b>	<b>44</b>	<b>69</b>	<b>34</b>	<b>25</b>
<b>Albania - Albanien - Albania</b>	<b>12</b>	<b>-</b>	<b>1</b>	<b>-</b>	<b>-</b>	<b>1</b>	<b>5</b>	<b>4</b>	<b>-</b>	<b>1</b>	<b>-</b>	<b>-</b>	<b>-</b>
<b>Belgia - Belgien - Belgium</b>	<b>98</b>	<b>8</b>	<b>4</b>	<b>6</b>	<b>5</b>	<b>8</b>	<b>14</b>	<b>13</b>	<b>16</b>	<b>7</b>	<b>9</b>	<b>6</b>	<b>2</b>
<b>Bosnia-Hertsegovina - Bosnien-Hercegovina - Bosnia and Herzegovina</b>	<b>83</b>	<b>14</b>	<b>13</b>	<b>8</b>	<b>12</b>	<b>8</b>	<b>4</b>	<b>5</b>	<b>1</b>	<b>7</b>	<b>4</b>	<b>5</b>	<b>2</b>
<b>Britannia - Storbritannien - United Kingdom</b>	<b>1726</b>	<b>37</b>	<b>71</b>	<b>57</b>	<b>75</b>	<b>95</b>	<b>184</b>	<b>249</b>	<b>281</b>	<b>190</b>	<b>326</b>	<b>120</b>	<b>41</b>
<b>Bulgaria - Bugarien - Bulgaria</b>	<b>280</b>	<b>5</b>	<b>6</b>	<b>17</b>	<b>10</b>	<b>9</b>	<b>27</b>	<b>43</b>	<b>42</b>	<b>47</b>	<b>55</b>	<b>15</b>	<b>4</b>
<b>Espanja - Spanien - Spain</b>	<b>464</b>	<b>5</b>	<b>15</b>	<b>24</b>	<b>35</b>	<b>27</b>	<b>69</b>	<b>57</b>	<b>35</b>	<b>53</b>	<b>99</b>	<b>37</b>	<b>8</b>
<b>Irlandi - Irland - Ireland</b>	<b>121</b>	<b>-</b>	<b>1</b>	<b>2</b>	<b>3</b>	<b>13</b>	<b>15</b>	<b>27</b>	<b>21</b>	<b>14</b>	<b>18</b>	<b>6</b>	<b>1</b>
<b>Itävalta - Österrike - Austria</b>	<b>177</b>	<b>6</b>	<b>2</b>	<b>6</b>	<b>10</b>	<b>16</b>	<b>19</b>	<b>23</b>	<b>19</b>	<b>11</b>	<b>32</b>	<b>26</b>	<b>7</b>
<b>Italia - Italien - Italy</b>	<b>632</b>	<b>7</b>	<b>22</b>	<b>25</b>	<b>24</b>	<b>35</b>	<b>83</b>	<b>89</b>	<b>125</b>	<b>52</b>	<b>98</b>	<b>44</b>	<b>28</b>
<b>Ent. Jugoslavia - F.d. Jugoslavien - Former Yugoslavia</b>	<b>2073</b>	<b>9</b>	<b>170</b>	<b>235</b>	<b>159</b>	<b>145</b>	<b>320</b>	<b>311</b>	<b>258</b>	<b>168</b>	<b>188</b>	<b>74</b>	<b>42</b>
<b>Jugoslavian Litv - Jugoslavien Förb.Repub. Federal Republic of Yugoslavia</b>	<b>42</b>	<b>2</b>	<b>4</b>	<b>4</b>	<b>1</b>	<b>7</b>	<b>5</b>	<b>7</b>	<b>2</b>	<b>4</b>	<b>1</b>	<b>2</b>	<b>3</b>
<b>Kreikka - Grekland - Greece</b>	<b>380</b>	<b>3</b>	<b>14</b>	<b>22</b>	<b>19</b>	<b>9</b>	<b>26</b>	<b>75</b>	<b>66</b>	<b>70</b>	<b>51</b>	<b>18</b>	<b>7</b>
<b>Latvia - Lettland - Latvia</b>	<b>92</b>	<b>3</b>	<b>10</b>	<b>14</b>	<b>9</b>	<b>10</b>	<b>10</b>	<b>7</b>	<b>8</b>	<b>10</b>	<b>7</b>	<b>2</b>	<b>2</b>
<b>Liettua - Lituven - Lithuania</b>	<b>54</b>	<b>1</b>	<b>1</b>	<b>2</b>	<b>8</b>	<b>9</b>	<b>10</b>	<b>5</b>	<b>7</b>	<b>3</b>	<b>2</b>	<b>5</b>	<b>1</b>
<b>Luxemburg - Luxembourg</b>	<b>16</b>	<b>1</b>	<b>3</b>	<b>3</b>	<b>1</b>	<b>-</b>	<b>2</b>	<b>-</b>	<b>1</b>	<b>-</b>	<b>1</b>	<b>1</b>	<b>3</b>
<b>Portugali - Portugal</b>	<b>85</b>	<b>1</b>	<b>2</b>	<b>-</b>	<b>4</b>	<b>4</b>	<b>12</b>	<b>18</b>	<b>18</b>	<b>11</b>	<b>11</b>	<b>4</b>	<b>-</b>
<b>Puola - Polen - Poland</b>	<b>545</b>	<b>1</b>	<b>15</b>	<b>29</b>	<b>23</b>	<b>25</b>	<b>30</b>	<b>46</b>	<b>58</b>	<b>64</b>	<b>174</b>	<b>59</b>	<b>21</b>
<b>Ranska - Frankrike - France</b>	<b>567</b>	<b>17</b>	<b>23</b>	<b>27</b>	<b>23</b>	<b>53</b>	<b>110</b>	<b>91</b>	<b>60</b>	<b>46</b>	<b>70</b>	<b>24</b>	<b>23</b>
<b>Romania - Rumänien - Romania</b>	<b>304</b>	<b>3</b>	<b>18</b>	<b>14</b>	<b>4</b>	<b>15</b>	<b>49</b>	<b>60</b>	<b>44</b>	<b>28</b>	<b>51</b>	<b>13</b>	<b>5</b>
<b>Saksa - Tyskland - Germany</b>	<b>1998</b>	<b>48</b>	<b>72</b>	<b>107</b>	<b>146</b>	<b>162</b>	<b>223</b>	<b>226</b>	<b>167</b>	<b>153</b>	<b>382</b>	<b>217</b>	<b>95</b>
<b>Sveitsi - Schweiz - Switzerland</b>	<b>317</b>	<b>8</b>	<b>21</b>	<b>23</b>	<b>34</b>	<b>30</b>	<b>34</b>	<b>27</b>	<b>33</b>	<b>35</b>	<b>42</b>	<b>14</b>	<b>16</b>
<b>Tšekkoslovakia - Tjeckoslovakien - Czechoslovakia</b>	<b>126</b>	<b>-</b>	<b>3</b>	<b>9</b>	<b>9</b>	<b>10</b>	<b>11</b>	<b>14</b>	<b>6</b>	<b>9</b>	<b>37</b>	<b>12</b>	<b>6</b>
<b>Ukraina - Ukraine</b>	<b>58</b>	<b>15</b>	<b>11</b>	<b>7</b>	<b>4</b>	<b>4</b>	<b>-</b>	<b>4</b>	<b>1</b>	<b>3</b>	<b>1</b>	<b>4</b>	<b>4</b>
<b>Unkari - Ungern - Hungary</b>	<b>387</b>	<b>13</b>	<b>11</b>	<b>11</b>	<b>13</b>	<b>32</b>	<b>53</b>	<b>34</b>	<b>42</b>	<b>48</b>	<b>70</b>	<b>40</b>	<b>20</b>
<b>Venäjä - Ryssland - Russia *)</b>	<b>631</b>	<b>183</b>	<b>210</b>	<b>36</b>	<b>29</b>	<b>14</b>	<b>16</b>	<b>19</b>	<b>18</b>	<b>18</b>	<b>26</b>	<b>18</b>	<b>44</b>
<b>Ent. Neuvostoliitto - F.d. Sovjetunionen - Former USSR *)</b>	<b>11017</b>	<b>1</b>	<b>538</b>	<b>1341</b>	<b>1044</b>	<b>758</b>	<b>776</b>	<b>839</b>	<b>1134</b>	<b>994</b>	<b>1376</b>	<b>1033</b>	<b>1183</b>
<b>Viro - Estland - Estonia</b>	<b>3059</b>	<b>88</b>	<b>327</b>	<b>418</b>	<b>384</b>	<b>257</b>	<b>324</b>	<b>357</b>	<b>301</b>	<b>224</b>	<b>266</b>	<b>70</b>	<b>43</b>
<b>Muu Eurooppa - Övriga Europa - Rest of Europe</b>	<b>60</b>	<b>9</b>	<b>6</b>	<b>1</b>	<b>3</b>	<b>3</b>	<b>9</b>	<b>8</b>	<b>6</b>	<b>2</b>	<b>9</b>	<b>2</b>	<b>2</b>
<b>Afrikka - Afrika - Africa</b>	<b>6009</b>	<b>66</b>	<b>313</b>	<b>498</b>	<b>423</b>	<b>359</b>	<b>779</b>	<b>1525</b>	<b>1032</b>	<b>509</b>	<b>379</b>	<b>102</b>	<b>24</b>
<b>Algeria - Algeriet - Algeria</b>	<b>380</b>	<b>1</b>	<b>3</b>	<b>1</b>	<b>5</b>	<b>7</b>	<b>41</b>	<b>109</b>	<b>100</b>	<b>45</b>	<b>53</b>	<b>10</b>	<b>5</b>
<b>Angola</b>	<b>64</b>	<b>-</b>	<b>5</b>	<b>1</b>	<b>1</b>	<b>3</b>	<b>9</b>	<b>23</b>	<b>13</b>	<b>7</b>	<b>2</b>	<b>-</b>	<b>-</b>
<b>Egypti - Egypten - Egypt</b>	<b>354</b>	<b>4</b>	<b>6</b>	<b>4</b>	<b>2</b>	<b>3</b>	<b>32</b>	<b>77</b>	<b>91</b>	<b>59</b>	<b>55</b>	<b>18</b>	<b>3</b>
<b>Etelä-Afrikka - Sydafrika - South Africa</b>	<b>93</b>	<b>2</b>	<b>7</b>	<b>2</b>	<b>5</b>	<b>12</b>	<b>17</b>	<b>11</b>	<b>12</b>	<b>8</b>	<b>9</b>	<b>3</b>	<b>5</b>
<b>Etiopia - Etiopien - Ethiopia</b>	<b>384</b>	<b>20</b>	<b>44</b>	<b>33</b>	<b>23</b>	<b>16</b>	<b>60</b>	<b>78</b>	<b>60</b>	<b>24</b>	<b>22</b>	<b>5</b>	<b>1</b>
<b>Gambia</b>	<b>179</b>	<b>-</b>	<b>1</b>	<b>2</b>	<b>1</b>	<b>2</b>	<b>39</b>	<b>81</b>	<b>38</b>	<b>13</b>	<b>2</b>	<b>-</b>	<b>-</b>
<b>Ghana</b>	<b>209</b>	<b>2</b>	<b>-</b>	<b>7</b>	<b>6</b>	<b>8</b>	<b>18</b>	<b>61</b>	<b>63</b>	<b>29</b>	<b>13</b>	<b>2</b>	<b>-</b>
<b>Kenia - Kenya</b>	<b>96</b>	<b>5</b>	<b>7</b>	<b>12</b>	<b>6</b>	<b>11</b>	<b>12</b>	<b>9</b>	<b>11</b>	<b>14</b>	<b>9</b>	<b>-</b>	<b>-</b>
<b>Liberia</b>	<b>34</b>	<b>1</b>	<b>1</b>	<b>3</b>	<b>-</b>	<b>1</b>	<b>5</b>	<b>10</b>	<b>4</b>	<b>5</b>	<b>3</b>	<b>-</b>	<b>1</b>
<b>Libya</b>	<b>51</b>	<b>2</b>	<b>2</b>	<b>4</b>	<b>4</b>	<b>2</b>	<b>3</b>	<b>6</b>	<b>13</b>	<b>8</b>	<b>4</b>	<b>3</b>	<b>-</b>
<b>Marokko - Marocko - Morocco</b>	<b>819</b>	<b>1</b>	<b>3</b>	<b>6</b>	<b>4</b>	<b>20</b>	<b>135</b>	<b>347</b>	<b>184</b>	<b>57</b>	<b>53</b>	<b>9</b>	<b>-</b>
<b>Namibia</b>	<b>14</b>	<b>-</b>	<b>1</b>	<b>-</b>	<b>-</b>	<b>-</b>	<b>2</b>	<b>2</b>	<b>5</b>	<b>3</b>	<b>-</b>	<b>-</b>	<b>1</b>
<b>Nigeria</b>	<b>215</b>	<b>1</b>	<b>4</b>	<b>4</b>	<b>5</b>	<b>7</b>	<b>22</b>	<b>61</b>	<b>59</b>	<b>32</b>	<b>14</b>	<b>4</b>	<b>2</b>
<b>Noransiunensnlikko - Elfenbenskusten - Cote D'Ivoire</b>	<b>40</b>	<b>-</b>	<b>-</b>	<b>-</b>	<b>2</b>	<b>3</b>	<b>10</b>	<b>13</b>	<b>8</b>	<b>2</b>	<b>1</b>	<b>1</b>	<b>-</b>
<b>Sambia - Zambia</b>	<b>29</b>	<b>1</b>	<b>1</b>	<b>1</b>	<b>4</b>	<b>1</b>	<b>4</b>	<b>7</b>	<b>6</b>	<b>4</b>	<b>-</b>	<b>-</b>	<b>-</b>
<b>Senegal</b>	<b>34</b>	<b>-</b>	<b>-</b>	<b>-</b>	<b>-</b>	<b>3</b>	<b>7</b>	<b>7</b>	<b>5</b>	<b>6</b>	<b>6</b>	<b>-</b>	<b>-</b>
<b>Sierra Leone</b>	<b>30</b>	<b>-</b>	<b>-</b>	<b>-</b>	<b>-</b>	<b>-</b>	<b>3</b>	<b>10</b>	<b>7</b>	<b>5</b>	<b>4</b>	<b>1</b>	<b>-</b>
<b>Somalia</b>	<b>2254</b>	<b>21</b>	<b>195</b>	<b>374</b>	<b>337</b>	<b>215</b>	<b>272</b>	<b>430</b>	<b>205</b>	<b>89</b>	<b>78</b>	<b>32</b>	<b>6</b>
<b>Sudan</b>	<b>46</b>	<b>-</b>	<b>2</b>	<b>3</b>	<b>2</b>	<b>2</b>	<b>5</b>	<b>11</b>	<b>9</b>	<b>7</b>	<b>4</b>	<b>1</b>	<b>-</b>

\*) Ennen NL:n hajoamista maahan muuttaneiden syntymämaa edelleen Neuvostoliitto - Personer som flyttat till Finland före upplösningen av Sovjetunionen har fortfarande Sovjetunionen som födelseland - The country of birth of those who immigrated to Finland prior to the dissolution of the Soviet Union is still the Soviet Union

22. Väestö syntymämaan, län ja sukupuolen mukaan 31.12.1998 (Jatk.)  
 Folkmängd efter födelseland, ålder och kön 31.12.1998 (Forts.)  
 Country of birth of the population by age and sex 31.12.1998 (Cont.)

Syntymämaa Födelseland Country of birth	Yhteensä Totalt Total	Ikä - Ålder - Age											
		0-4	5-9	10-14	15-19	20-24	25-29	30-34	35-39	40-44	45-54	55-64	65+
<b>Miehet - Män - Males</b>													
Tansania - Tanzania	100	-	3	5	3	12	15	20	11	21	8	2	-
Tunisia - Tunisien - Tunisia	245	-	-	2	1	16	36	70	62	31	25	2	-
Kongon demokraattinen tasavalta - The Democratic Republic of the Congo	201	2	17	28	9	8	17	55	40	22	1	2	-
Muu Afriikka - Övriga Afrika - Rest of Africa	138	3	11	6	3	7	15	29	26	18	13	7	-
<b>Amerikka - Amerika - America</b>	<b>3010</b>	<b>109</b>	<b>166</b>	<b>185</b>	<b>206</b>	<b>204</b>	<b>337</b>	<b>355</b>	<b>387</b>	<b>258</b>	<b>320</b>	<b>127</b>	<b>356</b>
Kanada - Canada	562	8	23	25	53	52	65	48	85	56	36	24	87
USA	1491	41	60	90	92	97	160	166	179	120	163	70	253
Argentiina - Argentina	79	1	1	1	2	5	13	9	14	12	11	6	4
Bolivia	26	-	-	1	-	3	3	4	7	3	4	1	-
Braasilta - Brasilien - Brazil	108	5	2	11	14	11	10	10	14	8	14	6	3
Chile	102	2	2	-	1	4	10	13	13	11	39	4	3
Costa Rica	13	-	-	-	3	-	3	1	3	2	-	-	1
Dominikaaninen tasavalta - Dominikaaninen tasavalta - Dominican Republic	20	3	2	3	1	1	2	5	-	2	-	1	-
Ecuador	26	1	1	1	1	2	4	7	2	1	5	1	-
Guatemala	20	2	2	11	1	-	1	1	-	-	1	1	-
Jamaika - Jamaica	21	-	-	-	2	2	1	3	6	3	2	2	-
Kolumbia - Colombia	185	45	59	26	16	4	4	5	7	3	13	3	-
Kuuba - Cuba	89	-	1	1	2	5	21	31	11	5	11	-	1
Meksiko - Mexico	70	-	2	6	4	4	17	14	10	6	6	1	-
Nicaragua	16	-	5	1	-	1	1	4	3	-	1	-	-
Peru	75	-	4	4	4	3	10	18	16	10	4	1	1
Uruguay	35	-	1	1	5	3	3	9	3	5	1	2	2
Venezuela	24	-	1	2	3	3	2	1	4	2	4	1	1
Muu Amerikka - Övriga Amerika - Rest of America	48	1	-	1	2	4	7	6	10	9	5	3	-
<b>Aasia - Asien - Asia</b>	<b>9782</b>	<b>202</b>	<b>658</b>	<b>814</b>	<b>648</b>	<b>716</b>	<b>1277</b>	<b>1756</b>	<b>1479</b>	<b>971</b>	<b>872</b>	<b>274</b>	<b>117</b>
Afganistan - Afghanistan	33	1	3	2	3	2	2	3	4	6	1	4	2
Arabiemiirikunnat - Förenade Arabemiraten - United Arab Emirates	21	1	2	7	7	3	1	-	-	-	-	-	-
Bangladesh	277	-	2	5	2	15	54	111	62	19	5	1	1
Filippiinit - Filippinerna - Philippines	144	3	18	14	20	14	8	14	18	15	10	10	-
Indonesia - Indonesien - Indonesia	48	2	11	3	1	2	3	9	3	2	9	1	2
Intia - Indien - India	585	4	25	46	25	51	85	85	63	85	75	36	5
Irak - Iraq	1533	42	173	196	137	90	170	250	175	133	107	37	23
Iran - Islamic Republic of Iran	1048	7	51	99	78	47	94	201	206	127	98	25	15
Israel	310	6	9	18	16	19	38	57	73	33	33	7	3
Japani - Japan	308	9	13	11	15	29	22	15	31	27	112	20	4
Jordania - Jordanien - Jordan	97	1	3	5	3	4	5	27	25	13	8	2	1
Kambodja - Cambodja - Cambodia	38	-	1	1	8	1	3	4	4	3	10	3	-
Kazakstan - Kazakhstan	21	2	4	2	4	-	2	1	2	-	2	2	-
Kiina - Kina - China	933	7	43	72	25	24	90	181	237	145	73	16	20
Korean tasavalta - Republiken Korea - Republic of Korea	45	2	3	1	-	3	6	12	8	5	3	1	1
Kuwait	36	-	3	6	5	3	8	5	4	1	-	-	1
Kypros - Cypem - Cyprus	63	3	5	3	2	1	7	17	5	9	8	3	-
Libanon - Lebanon	193	-	5	6	18	16	30	30	29	19	28	11	1
Malesia - Malaysia	122	3	15	15	4	-	12	22	21	19	9	2	-
Nepal	33	1	1	1	-	9	9	11	-	1	-	-	-
Pakistan	249	7	13	4	6	14	41	49	34	21	45	12	3
Saudi-Arabia - Saudiarabien - Saudi Arabia	99	34	47	4	5	2	1	-	5	1	-	-	-
Singapore	19	1	1	1	4	1	3	2	1	-	4	-	1
Sri Lanka	173	1	16	15	9	11	14	29	39	17	13	6	3
Syyria - Syrien - Syrian Arab Republic	112	2	6	7	3	3	11	23	33	9	14	1	-
Thaimaa - Thailand	331	40	88	93	41	21	16	6	6	14	4	2	-
Turkki - Turkiet - Turkey	1521	9	61	66	37	123	357	418	224	107	93	19	7
Vietnam - Viet Nam	1345	12	30	108	166	206	184	170	157	136	103	50	23
Muu Aasia - Övriga Asien - Rest of Asia	45	2	6	3	2	2	3	4	10	4	5	3	1
<b>Oseania - Oceanien - Oceania</b>	<b>358</b>	<b>11</b>	<b>12</b>	<b>25</b>	<b>32</b>	<b>46</b>	<b>65</b>	<b>43</b>	<b>53</b>	<b>23</b>	<b>29</b>	<b>10</b>	<b>9</b>
Australia - Australien	304	8	11	23	31	41	60	31	46	13	24	8	8
Uusi-Seelanti - Nya Zeeland - New Zealand	46	3	-	1	1	3	4	11	7	8	5	2	1
Muu Oseania - Övriga Oceanien - Rest of Oceania	8	-	1	1	-	2	1	1	-	2	-	-	-
Tuntematon - Okänd - Unknown	2181	56	23	30	28	79	372	218	172	137	279	301	486

22. Väestö syntymämaan, län ja sukupuolen mukaan 31.12.1998 (Jatk.)  
 Folkmägd efter födelseänd, ålder och kön 31.12.1998 (Forts.)  
 Country of birth of the population by age and sex 31.12.1998 (Cont.)

Syntymämaa Födelseänd Country of birth	Yhteensä Total	Ikä - Ålder - Age											
		0-4	5-9	10-14	15-19	20-24	25-29	30-34	35-39	40-44	45-54	55-64	65+
<b>Naiset - Kvinnor - Females</b>													
<b>Yhteensä - Totalt - Total</b>	<b>2643571</b>	<b>149519</b>	<b>160816</b>	<b>155485</b>	<b>161419</b>	<b>159511</b>	<b>150146</b>	<b>180381</b>	<b>187026</b>	<b>192838</b>	<b>401440</b>	<b>273807</b>	<b>471183</b>
<b>Suomi - Finland</b>	<b>2580756</b>	<b>148261</b>	<b>157445</b>	<b>150434</b>	<b>155342</b>	<b>153182</b>	<b>141941</b>	<b>173227</b>	<b>180987</b>	<b>188096</b>	<b>395875</b>	<b>270693</b>	<b>465273</b>
<b>Ulkomast yht. - Utlandet tillsammans</b>	<b>62815</b>	<b>1258</b>	<b>3371</b>	<b>5051</b>	<b>6077</b>	<b>6329</b>	<b>8205</b>	<b>7154</b>	<b>6039</b>	<b>4742</b>	<b>5565</b>	<b>3114</b>	<b>5910</b>
<b>Foreign country total</b>													
<b>Eurooppa - Europa - Europe</b>	<b>45390</b>	<b>768</b>	<b>2244</b>	<b>3852</b>	<b>4841</b>	<b>4743</b>	<b>5701</b>	<b>4749</b>	<b>4223</b>	<b>3605</b>	<b>4516</b>	<b>2515</b>	<b>3835</b>
<b>Ruotla - Sverige - Sweden</b>	<b>13574</b>	<b>219</b>	<b>649</b>	<b>1276</b>	<b>2777</b>	<b>2583</b>	<b>2600</b>	<b>1197</b>	<b>624</b>	<b>494</b>	<b>765</b>	<b>169</b>	<b>221</b>
<b>Norja - Norge - Norway</b>	<b>438</b>	<b>20</b>	<b>24</b>	<b>44</b>	<b>49</b>	<b>23</b>	<b>29</b>	<b>35</b>	<b>27</b>	<b>21</b>	<b>55</b>	<b>31</b>	<b>80</b>
<b>Tanska - Danmark - Denmark</b>	<b>282</b>	<b>29</b>	<b>13</b>	<b>12</b>	<b>20</b>	<b>25</b>	<b>27</b>	<b>37</b>	<b>23</b>	<b>22</b>	<b>21</b>	<b>23</b>	<b>30</b>
<b>Islanti - Island - Iceland</b>	<b>45</b>	<b>1</b>	<b>5</b>	<b>5</b>	<b>1</b>	<b>5</b>	<b>10</b>	<b>8</b>	<b>3</b>	<b>4</b>	<b>1</b>	<b>2</b>	<b>-</b>
<b>Alankomaat - Nederlândia - Netherlands</b>	<b>168</b>	<b>11</b>	<b>19</b>	<b>22</b>	<b>17</b>	<b>11</b>	<b>17</b>	<b>20</b>	<b>13</b>	<b>7</b>	<b>12</b>	<b>8</b>	<b>11</b>
<b>Albania - Albanien - Albania</b>	<b>13</b>	<b>-</b>	<b>-</b>	<b>-</b>	<b>1</b>	<b>5</b>	<b>1</b>	<b>3</b>	<b>-</b>	<b>1</b>	<b>1</b>	<b>-</b>	<b>1</b>
<b>Belgia - Belgien - Belgium</b>	<b>77</b>	<b>6</b>	<b>10</b>	<b>2</b>	<b>7</b>	<b>7</b>	<b>7</b>	<b>8</b>	<b>10</b>	<b>5</b>	<b>4</b>	<b>4</b>	<b>7</b>
<b>Bosnia-Hertsegovina - Bosnien-Herzegovina - Bosnia and Herzegovina</b>	<b>82</b>	<b>11</b>	<b>18</b>	<b>4</b>	<b>6</b>	<b>6</b>	<b>8</b>	<b>6</b>	<b>3</b>	<b>9</b>	<b>6</b>	<b>6</b>	<b>1</b>
<b>Britannia - Storbritannien - United Kingdom</b>	<b>799</b>	<b>33</b>	<b>35</b>	<b>56</b>	<b>80</b>	<b>78</b>	<b>96</b>	<b>95</b>	<b>103</b>	<b>72</b>	<b>75</b>	<b>39</b>	<b>37</b>
<b>Bulgaria - Bulgarien - Bulgaria</b>	<b>200</b>	<b>1</b>	<b>2</b>	<b>12</b>	<b>14</b>	<b>16</b>	<b>18</b>	<b>23</b>	<b>43</b>	<b>23</b>	<b>33</b>	<b>10</b>	<b>5</b>
<b>Espanja - Spanien - Spain</b>	<b>260</b>	<b>8</b>	<b>20</b>	<b>27</b>	<b>35</b>	<b>40</b>	<b>48</b>	<b>28</b>	<b>23</b>	<b>16</b>	<b>12</b>	<b>-</b>	<b>3</b>
<b>Iranti - Irland - Ireland</b>	<b>46</b>	<b>1</b>	<b>1</b>	<b>3</b>	<b>4</b>	<b>2</b>	<b>12</b>	<b>8</b>	<b>7</b>	<b>4</b>	<b>3</b>	<b>1</b>	<b>-</b>
<b>Itävalta - Österrike - Austria</b>	<b>125</b>	<b>10</b>	<b>6</b>	<b>10</b>	<b>11</b>	<b>16</b>	<b>11</b>	<b>9</b>	<b>12</b>	<b>9</b>	<b>17</b>	<b>8</b>	<b>6</b>
<b>Italia - Italien - Italy</b>	<b>212</b>	<b>20</b>	<b>21</b>	<b>14</b>	<b>16</b>	<b>23</b>	<b>29</b>	<b>24</b>	<b>20</b>	<b>7</b>	<b>15</b>	<b>8</b>	<b>15</b>
<b>Ent. Jugoslavia - F.d. Jugoslaven - Former Yugoslavia</b>	<b>1617</b>	<b>5</b>	<b>171</b>	<b>222</b>	<b>149</b>	<b>158</b>	<b>177</b>	<b>202</b>	<b>171</b>	<b>119</b>	<b>116</b>	<b>68</b>	<b>59</b>
<b>Jugoslaven Litv - Jugoslaven Förb.Repub. Federal Republic of Yugoslavia</b>	<b>69</b>	<b>4</b>	<b>2</b>	<b>4</b>	<b>5</b>	<b>16</b>	<b>17</b>	<b>7</b>	<b>5</b>	<b>2</b>	<b>4</b>	<b>2</b>	<b>1</b>
<b>Kreikka - Grekland - Greece</b>	<b>68</b>	<b>2</b>	<b>10</b>	<b>8</b>	<b>10</b>	<b>9</b>	<b>9</b>	<b>5</b>	<b>6</b>	<b>4</b>	<b>2</b>	<b>2</b>	<b>1</b>
<b>Latvia - Lettland - Latvia</b>	<b>138</b>	<b>4</b>	<b>11</b>	<b>16</b>	<b>14</b>	<b>16</b>	<b>24</b>	<b>12</b>	<b>16</b>	<b>16</b>	<b>5</b>	<b>2</b>	<b>2</b>
<b>Liettua - Litauen - Lithuania</b>	<b>84</b>	<b>2</b>	<b>7</b>	<b>7</b>	<b>3</b>	<b>12</b>	<b>10</b>	<b>10</b>	<b>11</b>	<b>5</b>	<b>11</b>	<b>2</b>	<b>4</b>
<b>Luxemburg - Luxembourg</b>	<b>12</b>	<b>-</b>	<b>2</b>	<b>4</b>	<b>3</b>	<b>-</b>	<b>-</b>	<b>2</b>	<b>-</b>	<b>-</b>	<b>-</b>	<b>1</b>	<b>-</b>
<b>Portugali - Portugal</b>	<b>46</b>	<b>2</b>	<b>4</b>	<b>3</b>	<b>1</b>	<b>2</b>	<b>7</b>	<b>10</b>	<b>4</b>	<b>4</b>	<b>7</b>	<b>2</b>	<b>-</b>
<b>Puola - Polen - Poland</b>	<b>622</b>	<b>4</b>	<b>19</b>	<b>20</b>	<b>23</b>	<b>24</b>	<b>48</b>	<b>90</b>	<b>82</b>	<b>91</b>	<b>150</b>	<b>43</b>	<b>28</b>
<b>Ranska - Frankrike - France</b>	<b>364</b>	<b>13</b>	<b>17</b>	<b>21</b>	<b>31</b>	<b>34</b>	<b>74</b>	<b>36</b>	<b>41</b>	<b>32</b>	<b>33</b>	<b>18</b>	<b>14</b>
<b>Romania - Rumänien - Romania</b>	<b>220</b>	<b>3</b>	<b>12</b>	<b>16</b>	<b>10</b>	<b>28</b>	<b>36</b>	<b>34</b>	<b>20</b>	<b>18</b>	<b>27</b>	<b>9</b>	<b>7</b>
<b>Saksa - Tyskland - Germany</b>	<b>1324</b>	<b>53</b>	<b>79</b>	<b>80</b>	<b>109</b>	<b>152</b>	<b>175</b>	<b>163</b>	<b>129</b>	<b>87</b>	<b>120</b>	<b>102</b>	<b>75</b>
<b>Sveitsi - Schweiz - Switzerland</b>	<b>251</b>	<b>7</b>	<b>25</b>	<b>23</b>	<b>36</b>	<b>20</b>	<b>31</b>	<b>25</b>	<b>15</b>	<b>17</b>	<b>21</b>	<b>19</b>	<b>12</b>
<b>Tšekkoslovakia - Tjeckoslovakien - Czechoslovakia</b>	<b>143</b>	<b>-</b>	<b>2</b>	<b>4</b>	<b>4</b>	<b>16</b>	<b>15</b>	<b>20</b>	<b>16</b>	<b>14</b>	<b>28</b>	<b>19</b>	<b>5</b>
<b>Ukraina - Ukraine</b>	<b>83</b>	<b>8</b>	<b>11</b>	<b>1</b>	<b>2</b>	<b>13</b>	<b>7</b>	<b>13</b>	<b>7</b>	<b>5</b>	<b>9</b>	<b>5</b>	<b>2</b>
<b>Unkari - Ungern - Hungary</b>	<b>322</b>	<b>11</b>	<b>9</b>	<b>9</b>	<b>8</b>	<b>22</b>	<b>55</b>	<b>47</b>	<b>39</b>	<b>39</b>	<b>60</b>	<b>16</b>	<b>7</b>
<b>Venäjä - Ryssland - Russia *)</b>	<b>981</b>	<b>182</b>	<b>200</b>	<b>55</b>	<b>33</b>	<b>39</b>	<b>44</b>	<b>47</b>	<b>54</b>	<b>39</b>	<b>59</b>	<b>49</b>	<b>180</b>
<b>Ent. Neuvostoliitto - F.d. Sovjetunionen - Former USSR *)</b>	<b>16760</b>	<b>2</b>	<b>486</b>	<b>1250</b>	<b>1004</b>	<b>971</b>	<b>1481</b>	<b>2054</b>	<b>2295</b>	<b>2096</b>	<b>2421</b>	<b>1734</b>	<b>2966</b>
<b>Viro - Estland - Estonia</b>	<b>3915</b>	<b>90</b>	<b>352</b>	<b>419</b>	<b>355</b>	<b>367</b>	<b>564</b>	<b>462</b>	<b>398</b>	<b>323</b>	<b>422</b>	<b>110</b>	<b>53</b>
<b>Muu Eurooppa - Övriga Europa - Rest of Europe</b>	<b>50</b>	<b>4</b>	<b>4</b>	<b>3</b>	<b>3</b>	<b>4</b>	<b>14</b>	<b>9</b>	<b>3</b>	<b>-</b>	<b>1</b>	<b>3</b>	<b>2</b>
<b>Afrikka - Afrika - Africa</b>	<b>3149</b>	<b>57</b>	<b>285</b>	<b>434</b>	<b>331</b>	<b>460</b>	<b>553</b>	<b>510</b>	<b>264</b>	<b>124</b>	<b>91</b>	<b>38</b>	<b>22</b>
<b>Algeria - Algeriet - Algeria</b>	<b>57</b>	<b>1</b>	<b>2</b>	<b>5</b>	<b>5</b>	<b>8</b>	<b>10</b>	<b>11</b>	<b>11</b>	<b>1</b>	<b>2</b>	<b>1</b>	<b>-</b>
<b>Angola</b>	<b>35</b>	<b>-</b>	<b>7</b>	<b>3</b>	<b>2</b>	<b>2</b>	<b>12</b>	<b>6</b>	<b>-</b>	<b>2</b>	<b>1</b>	<b>-</b>	<b>-</b>
<b>Egypti - Egypten - Egypt</b>	<b>48</b>	<b>2</b>	<b>6</b>	<b>5</b>	<b>1</b>	<b>1</b>	<b>6</b>	<b>9</b>	<b>10</b>	<b>5</b>	<b>1</b>	<b>2</b>	<b>-</b>
<b>Etelä-Afrikka - Sydafrika - South Africa</b>	<b>93</b>	<b>1</b>	<b>5</b>	<b>9</b>	<b>6</b>	<b>11</b>	<b>10</b>	<b>12</b>	<b>9</b>	<b>12</b>	<b>7</b>	<b>4</b>	<b>7</b>
<b>Etiopia - Etiopien - Ethiopia</b>	<b>285</b>	<b>17</b>	<b>34</b>	<b>43</b>	<b>26</b>	<b>36</b>	<b>46</b>	<b>37</b>	<b>29</b>	<b>7</b>	<b>5</b>	<b>2</b>	<b>1</b>
<b>Gambia</b>	<b>17</b>	<b>-</b>	<b>-</b>	<b>3</b>	<b>2</b>	<b>2</b>	<b>-</b>	<b>6</b>	<b>4</b>	<b>-</b>	<b>-</b>	<b>-</b>	<b>-</b>
<b>Ghana</b>	<b>67</b>	<b>1</b>	<b>6</b>	<b>9</b>	<b>3</b>	<b>7</b>	<b>11</b>	<b>12</b>	<b>14</b>	<b>4</b>	<b>-</b>	<b>-</b>	<b>-</b>
<b>Kenia - Kenya</b>	<b>82</b>	<b>7</b>	<b>7</b>	<b>9</b>	<b>9</b>	<b>5</b>	<b>13</b>	<b>13</b>	<b>12</b>	<b>7</b>	<b>-</b>	<b>-</b>	<b>-</b>
<b>Liberia</b>	<b>6</b>	<b>-</b>	<b>-</b>	<b>-</b>	<b>-</b>	<b>-</b>	<b>2</b>	<b>3</b>	<b>-</b>	<b>1</b>	<b>-</b>	<b>-</b>	<b>-</b>
<b>Libya</b>	<b>20</b>	<b>-</b>	<b>6</b>	<b>3</b>	<b>-</b>	<b>-</b>	<b>1</b>	<b>6</b>	<b>3</b>	<b>1</b>	<b>-</b>	<b>-</b>	<b>-</b>
<b>Marokko - Marocko - Morocco</b>	<b>140</b>	<b>-</b>	<b>1</b>	<b>7</b>	<b>6</b>	<b>25</b>	<b>40</b>	<b>32</b>	<b>16</b>	<b>7</b>	<b>5</b>	<b>-</b>	<b>1</b>
<b>Namibia</b>	<b>21</b>	<b>-</b>	<b>1</b>	<b>1</b>	<b>1</b>	<b>-</b>	<b>2</b>	<b>3</b>	<b>9</b>	<b>2</b>	<b>1</b>	<b>1</b>	<b>-</b>
<b>Nigeria</b>	<b>32</b>	<b>-</b>	<b>1</b>	<b>2</b>	<b>4</b>	<b>5</b>	<b>7</b>	<b>9</b>	<b>3</b>	<b>-</b>	<b>1</b>	<b>-</b>	<b>-</b>
<b>Norsunluurannikko - Eifenbenskusten - Cote D'Ivoire</b>	<b>7</b>	<b>-</b>	<b>2</b>	<b>2</b>	<b>-</b>	<b>-</b>	<b>2</b>	<b>-</b>	<b>-</b>	<b>1</b>	<b>-</b>	<b>-</b>	<b>-</b>
<b>Sambia - Zambia</b>	<b>36</b>	<b>2</b>	<b>2</b>	<b>4</b>	<b>3</b>	<b>3</b>	<b>8</b>	<b>8</b>	<b>5</b>	<b>1</b>	<b>-</b>	<b>-</b>	<b>-</b>
<b>Senegal</b>	<b>3</b>	<b>-</b>	<b>-</b>	<b>-</b>	<b>-</b>	<b>2</b>	<b>1</b>	<b>-</b>	<b>-</b>	<b>-</b>	<b>-</b>	<b>-</b>	<b>-</b>
<b>Sierra Leone</b>	<b>6</b>	<b>-</b>	<b>-</b>	<b>-</b>	<b>-</b>	<b>-</b>	<b>3</b>	<b>2</b>	<b>-</b>	<b>1</b>	<b>-</b>	<b>-</b>	<b>-</b>
<b>Somalia</b>	<b>1884</b>	<b>20</b>	<b>157</b>	<b>284</b>	<b>241</b>	<b>331</b>	<b>318</b>	<b>278</b>	<b>98</b>	<b>59</b>	<b>81</b>	<b>27</b>	<b>10</b>
<b>Sudan</b>	<b>20</b>	<b>-</b>	<b>3</b>	<b>4</b>	<b>-</b>	<b>2</b>	<b>1</b>	<b>3</b>	<b>3</b>	<b>4</b>	<b>-</b>	<b>-</b>	<b>-</b>

\*) Ennen NL:n hajoaamista maahan muuttaneiden syntymämaa edelleen Neuvostoliitto - Personer som flyttat till Finland före upplösningen av Sovjetunionen har fortfarande Sovjetunionen som födelseänd - The country of birth of those who immigrated to Finland prior to the dissolution of the Soviet Union is still the Soviet Union

22. Väestö syntymämaan, län ja sukupuolen mukaan 31.12.1998 (Jatk.)  
 Folkmängd efter födelseland, ålder och kön 31.12.1998 (Forts.)  
 Country of birth of the population by age and sex 31.12.1998 (Cont.)

Syntymämaa Födelseland Country of birth	Yhteensä Total	Ikä - Ålder - Age											
		0-4	5-9	10-14	15-19	20-24	25-29	30-34	35-39	40-44	45-54	55-64	65+
<b>Naiset - Kvinnor - Females</b>													
Tansania - Tanzania	58	2	2	7	1	4	11	16	8	7	-	-	-
Tunisia - Tunisien - Tunisia	26	-	-	3	2	3	6	8	3	-	-	-	1
Kongon demokraattinen tasavalta - The Democratic Republic of the Congo	113	2	12	25	11	2	21	21	18	-	1	-	-
Muu Afriikka - Övriga Afrika - Rest of Africa	93	2	11	6	8	9	22	15	9	2	6	1	2
Amerikka - Amerika - America	2889	93	173	183	193	223	308	333	285	196	223	93	568
Kanada - Canada	583	11	17	32	46	63	71	52	49	48	26	15	153
USA	1391	39	83	78	83	101	121	129	114	95	113	44	391
Argentiina - Argentina	56	-	-	2	4	2	7	6	7	2	13	8	5
Bolivia	22	-	3	-	3	1	5	6	1	-	2	1	-
Braasil - Brasilien - Brazil	151	4	5	9	17	11	19	34	23	8	11	6	4
Chile	107	2	3	5	-	4	20	17	18	10	14	9	5
Costa Rica	12	-	2	1	2	1	2	-	3	1	-	-	-
Dominikaaninen tasavalta - Dominikaaninen tasavalta - Dominican Republic	16	-	2	2	-	1	6	3	2	-	-	-	-
Ecuador	21	1	1	-	3	-	1	5	7	1	2	-	-
Guatemala	7	1	1	-	2	-	-	-	2	-	1	-	-
Jamaika - Jamaica	9	-	-	1	1	2	-	2	2	-	1	-	-
Kolumbia - Colombia	168	31	44	36	10	9	8	13	5	4	5	1	-
Kuuba - Cuba	50	1	2	3	5	1	11	11	6	3	3	3	1
Meksiko - Mexico	72	2	2	3	3	11	12	17	9	3	8	1	1
Nicaragua	32	1	5	3	7	4	3	4	5	-	-	-	-
Peru	94	-	1	4	2	7	9	21	23	14	9	2	2
Uruguay	17	-	-	-	1	-	1	2	2	1	5	2	3
Venezuela	21	-	1	3	2	1	2	-	2	3	6	1	-
Muu Amerikka - Övriga Amerika - Rest of America	42	-	1	1	2	4	10	11	5	3	4	-	1
Asia - Asien - Asia	8226	279	643	721	657	792	1232	1329	1094	668	513	166	132
Afganistan - Afghanistan	32	-	2	2	6	6	3	3	4	1	1	3	1
Arabiemiirikunnat - Förenade Arabemiraten - United Arab Emirates	8	1	1	-	4	2	-	-	-	-	-	-	-
Bangladesh	113	1	6	6	12	39	30	10	8	1	-	-	-
Filippiinit - Filippiinerna - Philippines	580	3	19	15	17	38	112	145	105	60	57	7	2
Indonesia - Indonesien - Indonesia	61	1	12	2	4	5	5	18	5	3	3	2	1
Intia - Indien - India	363	14	21	36	37	42	63	47	30	31	21	11	10
Irak - Iraq	1103	42	157	196	111	88	127	123	102	70	43	27	17
Iran - Islamic Republic of Iran	663	4	43	69	82	48	80	122	90	44	41	16	24
Israel	143	5	6	15	28	12	25	20	10	10	9	3	-
Japani - Japan	300	5	11	5	20	32	39	55	42	36	37	9	9
Jordania - Jordanien - Jordan	25	2	4	3	1	2	6	5	1	-	1	-	-
Kambodja - Cambodja - Cambodia	52	-	2	5	12	4	2	4	5	9	6	1	2
Kazakstan - Kazakhstan	18	2	1	-	1	3	2	1	2	3	1	2	-
Kina - Kina - China	989	55	66	58	24	40	144	206	195	100	52	13	16
Korean tasavalta - Republiken Korea - Republic of Korea	74	3	2	6	8	4	13	8	14	9	5	2	-
Kuwait	15	-	2	4	5	-	2	-	2	-	-	-	-
Kypros - Cypem - Cyprus	17	4	4	2	1	-	-	2	-	2	2	-	-
Libanon - Lebanon	83	-	1	7	4	16	15	13	10	8	6	3	-
Malaysia - Malaysia	93	4	11	18	3	5	6	14	12	11	8	1	-
Nepal	28	1	5	3	4	3	5	4	1	-	1	1	-
Pakistan	106	4	11	4	10	14	20	18	5	6	7	5	2
Saudi-Arabia - Saudi Arabia	102	41	51	-	3	4	-	2	-	1	-	-	-
Singapore	34	4	-	1	2	3	3	10	6	2	3	-	-
Sri Lanka	158	3	35	12	9	12	14	13	25	15	14	2	2
Syyria - Syrien - Syrian Arab Republic	60	2	10	5	3	5	6	8	13	2	4	-	2
Thaimaa - Thailand	1144	44	79	89	42	88	213	236	200	92	54	6	1
Turkki - Turkiet - Turkey	404	10	37	50	40	54	75	55	43	16	18	2	4
Vietnam - Viet Nam	1423	21	34	105	162	220	212	177	157	133	116	49	37
Muu Asia - Övriga Asien - Rest of Asia	57	3	10	3	2	3	10	10	7	3	3	1	2
Oseania - Oceanien - Oceania	291	13	21	32	24	37	65	35	31	17	6	4	6
Australia - Australien	289	13	21	27	23	37	62	30	28	14	4	4	6
Uusi-Seelanti - Nya Zeeland - New Zealand	18	-	-	2	1	-	3	4	3	3	2	-	-
Muu Oseania - Övriga Oceanien - Rest of Oceania	4	-	-	3	-	-	-	1	-	-	-	-	-
Tuntematon - Okänd - Unknown	2890	50	25	29	31	74	348	198	142	132	216	298	1349

## 23. Väestö kansalaisuuden mukaan maakunnittain 31.12.1998

Folkmängd efter medborgarskap landskapsvis 31.12.1998

Citizenship of the population by region 31.12.1998

Kansalaisuus Medborgarskap Citizenship	Yhteensä Total Total	Uusimaa Nyland	Itä-Uusimaa Östra Nyland	Versinmaa Suomi Egentliga Finland	Satakunta Satakunta	Kanta Häme Egentliga Tavastland	Pirkanmaa Birkaland	Päijät- Häme Päijänne- Tavastland	Kymen- laakso Kymmene- dalen	Etelä- Karjala Södra Karelen	Etelä- Savo Södra Savolax
<b>YHTEENSÄ - TOTAL</b>	<b>5159648</b>	<b>1274475</b>	<b>88159</b>	<b>443050</b>	<b>240821</b>	<b>164914</b>	<b>444505</b>	<b>197443</b>	<b>189802</b>	<b>136104</b>	<b>170348</b>
<b>Suomi - Finland</b>	<b>5074586</b>	<b>1232127</b>	<b>86757</b>	<b>434765</b>	<b>239218</b>	<b>163223</b>	<b>439170</b>	<b>194607</b>	<b>187734</b>	<b>136192</b>	<b>168864</b>
<b>Muut maat - Other countries</b>	<b>85060</b>	<b>42348</b>	<b>1402</b>	<b>8285</b>	<b>1603</b>	<b>1691</b>	<b>5335</b>	<b>2836</b>	<b>2068</b>	<b>1912</b>	<b>1484</b>
<b>Eurooppa - Europe</b>	<b>55555</b>	<b>25001</b>	<b>1011</b>	<b>5495</b>	<b>1309</b>	<b>1160</b>	<b>3246</b>	<b>2146</b>	<b>1664</b>	<b>1660</b>	<b>1279</b>
<i>Ruotsi - Sweden</i>	7758	2143	226	758	189	125	386	159	87	73	85
<i>Norja - Norway</i>	507	211	33	41	8	9	17	27	7	3	3
<i>Tanska - Denmark</i>	528	326	23	46	13	4	38	14	4	3	6
<i>Islanti - Iceland</i>	107	67	4	4	3	1	4	1	1	-	-
<i>Alankomaat - Netherlands</i>	538	257	15	44	15	11	25	12	30	6	15
<i>Bośnia-Hertsegoviina - Bosnia and Herzegovina</i>	1496	366	35	265	-	23	170	22	-	21	183
<i>Britannia - United kingdom</i>	2058	1207	28	167	47	24	142	51	27	28	18
<i>Bulgaria - Bulgaria</i>	333	210	4	25	7	-	13	9	5	3	4
<i>Espanja - Spain</i>	480	287	7	50	4	9	27	8	10	11	5
<i>Irlanti - Ireland</i>	175	114	1	8	3	5	7	4	3	8	1
<i>Itävalta - Austria</i>	200	111	4	13	5	3	15	8	1	2	5
<i>Italia - Italy</i>	685	428	6	82	9	10	32	20	11	5	6
<i>Ent. Jugoslavia - Former Yugoslavia</i>	2518	970	86	600	6	50	120	68	63	17	32
<i>Jugoslavian Ltv - Federal Republic of Yugoslavia</i>	417	170	20	96	1	1	29	3	14	-	5
<i>Kreikka - Greece</i>	295	194	2	28	4	3	10	7	6	1	-
<i>Latvia - Latvia</i>	175	92	7	11	4	4	12	2	5	1	2
<i>Liettua - Lithuania</i>	180	108	4	18	5	2	6	9	1	-	8
<i>Puola - Poland</i>	698	310	8	46	20	10	62	9	13	19	27
<i>Ranska - France</i>	715	473	7	74	9	3	48	8	7	11	7
<i>Romania - Romania</i>	398	145	13	83	5	1	56	3	28	20	3
<i>Saksa - Germany</i>	2072	1009	53	167	53	26	176	88	52	35	46
<i>Sveitsi - Switzerland</i>	345	179	20	22	1	7	22	18	17	-	8
<i>Ukraina - Ukraine</i>	768	432	9	107	11	5	36	33	10	7	5
<i>Unkari - Hungary</i>	508	266	2	43	16	12	41	4	7	15	9
<i>Venäjä - Russia</i>	16861	6689	137	1410	459	279	1008	1091	872	1088	559
<i>Ent. Neuvostoliitto - Former USSR</i>	3628	1828	42	315	87	118	180	82	128	117	91
<i>Viro - Estonia</i>	10340	6003	206	937	312	396	505	359	237	144	131
<b>Muu Eurooppa - Rest of Europe</b>	<b>776</b>	<b>406</b>	<b>9</b>	<b>55</b>	<b>13</b>	<b>19</b>	<b>59</b>	<b>29</b>	<b>18</b>	<b>22</b>	<b>15</b>
<b>Afrikka - Africa</b>	<b>8740</b>	<b>6479</b>	<b>32</b>	<b>648</b>	<b>51</b>	<b>44</b>	<b>365</b>	<b>55</b>	<b>122</b>	<b>41</b>	<b>28</b>
<i>Algeria - Algeria</i>	215	131	5	11	1	3	15	1	5	2	-
<i>Egypti - Egypt</i>	220	151	7	25	2	2	4	2	3	4	1
<i>Etiopia - Ethiopia</i>	342	229	2	15	2	2	21	-	3	2	1
<i>Gambia</i>	173	86	-	9	1	2	14	3	2	7	1
<i>Ghana</i>	243	162	1	31	-	4	19	2	1	3	3
<i>Kongon demokraattinen tasavalta The Democratic Republic of the Congo</i>	392	273	3	25	-	6	17	-	1	-	2
<i>Marokko - Morocco</i>	542	294	4	48	6	1	42	19	14	5	5
<i>Nigeria</i>	202	137	-	23	1	1	15	1	2	-	2
<i>Somalia</i>	5371	4424	5	342	29	9	140	18	74	12	5
<b>Muu Afrikka - Rest of Africa</b>	<b>1040</b>	<b>592</b>	<b>5</b>	<b>119</b>	<b>9</b>	<b>14</b>	<b>78</b>	<b>9</b>	<b>17</b>	<b>6</b>	<b>8</b>
<b>Amerikka - America</b>	<b>3524</b>	<b>2020</b>	<b>31</b>	<b>247</b>	<b>51</b>	<b>35</b>	<b>233</b>	<b>99</b>	<b>65</b>	<b>37</b>	<b>36</b>
<i>Kanada - Canada</i>	579	281	4	32	20	9	54	19	11	16	13
<i>Usa - United States</i>	2001	1112	24	133	23	17	143	64	39	11	17
<i>Braasil - Brazil</i>	155	115	1	7	2	1	1	5	-	3	1
<b>Muu Amerikka - Rest of America</b>	<b>789</b>	<b>512</b>	<b>2</b>	<b>75</b>	<b>6</b>	<b>8</b>	<b>35</b>	<b>11</b>	<b>15</b>	<b>7</b>	<b>5</b>
<b>Aasia - Asia</b>	<b>14782</b>	<b>7322</b>	<b>290</b>	<b>1660</b>	<b>128</b>	<b>403</b>	<b>1357</b>	<b>480</b>	<b>173</b>	<b>144</b>	<b>114</b>
<i>Bangladesh</i>	380	284	-	22	-	5	15	-	1	-	5
<i>Filippiinit - Philippines</i>	499	321	4	36	4	4	23	12	16	5	5
<i>Intia - India</i>	568	402	1	30	2	8	63	5	3	2	5
<i>Irak - Iraq</i>	2670	835	11	491	1	130	431	240	3	6	23
<i>Iran - Islamic Republic of Iran</i>	1708	518	4	332	1	30	164	8	1	8	1
<i>Israel</i>	251	152	4	21	2	-	17	10	6	2	-
<i>Japani - Japan</i>	474	343	1	26	8	7	23	13	10	7	10
<i>Kazakstan - Kazakhstan</i>	240	127	-	37	6	5	18	19	3	2	1
<i>Kiina - China</i>	1650	1038	5	172	9	15	129	5	17	19	17
<i>Pakistan</i>	237	178	-	11	7	1	18	-	1	3	3
<i>Sri Lanka</i>	195	67	3	10	2	1	2	11	1	13	2
<i>Thaimaa - Thailand</i>	1084	546	37	76	34	14	95	38	24	19	14
<i>Turkki - Turkey</i>	1737	985	17	95	37	51	126	87	62	35	20
<i>Vietnam - Viet Nam</i>	1865	836	194	212	1	117	152	1	-	2	1
<b>Muu Aasia - Rest of Asia</b>	<b>1128</b>	<b>690</b>	<b>9</b>	<b>89</b>	<b>12</b>	<b>15</b>	<b>81</b>	<b>31</b>	<b>25</b>	<b>21</b>	<b>7</b>
<b>Oseania - Oceania</b>	<b>449</b>	<b>227</b>	<b>3</b>	<b>45</b>	<b>2</b>	<b>6</b>	<b>48</b>	<b>13</b>	<b>9</b>	<b>10</b>	<b>10</b>
<i>Australia - Australien</i>	406	203	3	42	2	5	45	12	7	10	10
<b>Muu Oseania - Rest of Oceania</b>	<b>43</b>	<b>24</b>	<b>-</b>	<b>3</b>	<b>-</b>	<b>1</b>	<b>3</b>	<b>1</b>	<b>2</b>	<b>-</b>	<b>-</b>
<b>Tuntematon - Unknown</b>	<b>2010</b>	<b>1299</b>	<b>35</b>	<b>190</b>	<b>64</b>	<b>43</b>	<b>86</b>	<b>43</b>	<b>35</b>	<b>20</b>	<b>17</b>

Pohjois-Savo Norra Savolax	Pohjois-Karjala Norra Karelen	Keskisuomi Mellersta Finland	Etelä-Pohjanmaa Södra Österbotten	Pohjanmaa Österbotten	Kesk-Pohjanmaa Mellersta Österbotten	Pohjois-Pohjanmaa Norra Österbotten	Kalnua Kajanaland	Lappi Lappland	Ahvenanmaa Åland	Kansalaisuus Medborgarskap Citizenship
255234	173664	260135	197703	174099	72094	360753	92071	196647	25625	YHTEENSÄ - TOTAL
253321	172108	257573	196848	171081	71547	358274	91619	194983	24575	Suomi - Finland
1913	1556	2562	855	3018	547	2479	452	1664	1050	Muut maat - Other countries
1266	1333	1789	725	1918	424	1588	404	1227	910	Eurooppa - Europe
136	102	279	211	853	139	425	41	579	760	Ruotsi - Sweden
3	2	7	6	40	4	17	1	36	32	Norja - Norway
2	2	4	1	18	1	7	1	2	13	Tanska - Denmark
3	-	-	-	1	3	2	5	-	8	Islanti - Iceland
11	15	18	1	14	3	28	1	16	1	Alankomaat - Netherlands
18	91	35	-	198	-	50	-	19	-	Bosnia-Hertsegovina - Bosnia and Herzegovina
50	15	70	6	40	6	61	8	38	25	Britannia - United kingdom
8	2	4	-	25	2	9	1	1	1	Bulgaria - Bulgaria
10	6	13	4	7	3	9	3	6	1	Espanja - Spain
4	3	2	-	2	-	6	1	3	-	Irlandi - Ireland
9	3	4	3	1	-	9	-	3	1	Hävalta - Austria
14	6	15	6	16	-	30	1	7	1	Italia - Italy
41	42	65	25	166	33	88	12	36	-	Ent. Jugoslavia - Former Yugoslavia
10	11	15	1	22	8	5	2	4	-	Jugoslavian Ltv - Federal Republic of Yugoslavia
4	6	6	1	7	2	11	3	-	-	Kreikka - Greece
12	4	3	2	6	2	1	1	3	1	Latvia - Latvia
3	5	3	1	1	-	5	-	1	-	Liettua - Lithuania
22	12	18	17	38	9	32	4	18	4	Puola - Poland
12	4	17	2	8	1	14	-	7	3	Ranska - France
4	13	9	5	2	1	5	-	-	2	Romania - Romania
56	31	68	13	43	6	70	11	58	11	Saksa - Germany
14	15	3	-	5	-	3	2	3	6	Sveitsi - Switzerland
12	9	6	2	12	8	31	-	25	6	Ukraina - Ukraine
5	5	5	40	7	3	16	1	9	2	Unkari - Hungary
478	740	689	143	229	104	410	225	242	11	Venäjä - Russia
116	92	134	83	20	17	83	54	32	9	Ent. Neuvostoliitto - Former USSR
197	82	274	143	113	64	138	23	67	9	Viro - Estonia
14	15	23	9	24	5	23	3	12	3	Muu Eurooppa - Rest of Europe
205	47	126	22	230	14	183	9	30	9	Afrikka - Africa
9	3	3	2	4	2	17	-	1	-	Algeria - Algeria
2	-	3	2	4	-	5	1	1	1	Egypti - Egypt
16	3	6	2	12	3	22	1	-	-	Etiopia - Ethiopia
3	2	17	1	17	3	5	-	-	-	Gambia
1	1	4	1	4	-	6	-	-	-	Ghana
-	1	21	-	14	1	25	-	3	-	Kongon demokraattinen tasavalta The Democratic Republic of the Congo
31	10	19	4	8	1	18	4	5	4	Marokko - Morocco
-	2	5	-	7	-	5	-	-	1	Nigeria
112	19	22	-	104	-	47	-	9	-	Somalia
31	6	26	10	56	4	33	3	11	3	Muu Afrikka - Rest of Africa
65	32	103	39	197	27	107	9	42	49	Amerikka - America
11	6	24	16	22	6	18	1	16	-	Kanada - Canada
39	16	54	15	140	14	71	3	20	46	USA - United States
2	-	2	3	3	1	4	1	1	2	Braasilia - Brazil
13	10	23	5	32	6	14	4	5	1	Muu Amerikka - Rest of America
356	128	490	54	621	75	541	23	350	75	Aasia - Asia
10	4	8	2	3	-	19	-	2	-	Bangladesh
4	7	15	7	14	2	7	4	1	6	Filippiinit - Philippines
11	1	1	-	18	-	6	-	7	1	Intia - India
218	-	12	1	59	12	173	-	22	2	Irak - Iraq
7	-	248	-	243	16	11	-	72	42	Iran - Islamic Republic of Iran
2	5	13	5	2	1	5	-	2	2	Israel
2	3	4	4	1	-	7	-	5	-	Japani - Japan
-	-	11	-	1	-	1	3	6	-	Kazakstan - Kazakhstan
31	21	28	2	34	4	83	6	15	-	Kiina - China
2	-	2	-	10	1	-	-	-	-	Pakistani
2	3	4	1	6	1	15	-	50	1	Sri Lanka
22	13	48	10	18	19	25	5	16	11	Thaimaa - Thailand
33	10	65	11	23	8	51	3	18	-	Turkki - Turkey
-	48	1	-	158	10	105	-	121	6	Vietnam - Viet Nam
12	13	30	11	31	1	33	2	13	2	Muu Aasia - Rest of Asia
11	6	17	12	9	2	7	3	5	4	Oseania - Oceania
11	4	15	12	9	2	6	3	3	2	Australia - Australian
-	2	2	-	-	-	1	-	2	2	Muu Oseania - Rest of Oceania
10	10	37	3	43	5	53	4	10	3	Tuntematon - Unknown

24. Väestö kansalaisuuden, län ja sukupuolen mukaan 31.12.1998

Folkmängd efter medborgarskap, ålder och kön 31.12.1998

Citizenship of the population by age and sex 31.12.1998

Maa, jonka kansalainen Medborgarskapsland Country of citizenship	Yhteensä / Total - Ålder - Age												
	Total	0-4	5-9	10-14	15-19	20-24	25-29	30-34	35-39	40-44	45-54	55-64	65+
<b>Molemmat sukupuolet - Båda könen - Both sexes</b>													
<b>Yhteensä - Totalt - Total</b>	<b>5159646</b>	<b>304936</b>	<b>326311</b>	<b>317898</b>	<b>330273</b>	<b>326044</b>	<b>307320</b>	<b>367975</b>	<b>381393</b>	<b>391075</b>	<b>613102</b>	<b>532499</b>	<b>756820</b>
<b>Suomi - Finland</b>	<b>5074568</b>	<b>298933</b>	<b>323066</b>	<b>311736</b>	<b>324708</b>	<b>319940</b>	<b>297541</b>	<b>356523</b>	<b>371713</b>	<b>383964</b>	<b>604614</b>	<b>528226</b>	<b>753622</b>
<b>Ulkomaat yht. - Utlandet tillsammans</b>	<b>85060</b>	<b>6003</b>	<b>5245</b>	<b>6162</b>	<b>5565</b>	<b>6104</b>	<b>9779</b>	<b>11452</b>	<b>9680</b>	<b>7111</b>	<b>8488</b>	<b>4273</b>	<b>5198</b>
<b>Foreign country total</b>													
<b>Europee - Europa - Europe</b>	<b>55555</b>	<b>2887</b>	<b>3155</b>	<b>4069</b>	<b>3674</b>	<b>3749</b>	<b>5661</b>	<b>6417</b>	<b>6149</b>	<b>5081</b>	<b>6772</b>	<b>3579</b>	<b>4382</b>
<b>Ruotla - Sverige - Sweden</b>	<b>7756</b>	<b>274</b>	<b>290</b>	<b>343</b>	<b>496</b>	<b>482</b>	<b>582</b>	<b>608</b>	<b>551</b>	<b>629</b>	<b>1154</b>	<b>725</b>	<b>1622</b>
<b>Norja - Norge - Norway</b>	<b>507</b>	<b>33</b>	<b>25</b>	<b>16</b>	<b>24</b>	<b>39</b>	<b>50</b>	<b>67</b>	<b>53</b>	<b>51</b>	<b>82</b>	<b>32</b>	<b>35</b>
<b>Tanska - Danmark - Denmark</b>	<b>528</b>	<b>24</b>	<b>15</b>	<b>12</b>	<b>32</b>	<b>33</b>	<b>58</b>	<b>74</b>	<b>60</b>	<b>50</b>	<b>82</b>	<b>42</b>	<b>46</b>
<b>Islanti - Island - Iceland</b>	<b>107</b>	<b>7</b>	<b>5</b>	<b>7</b>	<b>4</b>	<b>14</b>	<b>20</b>	<b>19</b>	<b>10</b>	<b>8</b>	<b>7</b>	<b>5</b>	<b>1</b>
<b>Alankomaat - Nederländerna - Netherlands</b>	<b>538</b>	<b>15</b>	<b>15</b>	<b>5</b>	<b>17</b>	<b>30</b>	<b>79</b>	<b>109</b>	<b>96</b>	<b>47</b>	<b>66</b>	<b>30</b>	<b>29</b>
<b>Albania - Albanien - Albania</b>	<b>30</b>	<b>1</b>	<b>2</b>	<b>-</b>	<b>1</b>	<b>8</b>	<b>7</b>	<b>7</b>	<b>-</b>	<b>2</b>	<b>1</b>	<b>-</b>	<b>1</b>
<b>Belgia - Belgien - Belgium</b>	<b>109</b>	<b>3</b>	<b>3</b>	<b>5</b>	<b>3</b>	<b>9</b>	<b>17</b>	<b>17</b>	<b>29</b>	<b>10</b>	<b>7</b>	<b>3</b>	<b>3</b>
<b>Bosnia-Hertsegovina - Bosnien-Herzegovina</b>	<b>1496</b>	<b>146</b>	<b>129</b>	<b>131</b>	<b>125</b>	<b>115</b>	<b>123</b>	<b>130</b>	<b>138</b>	<b>121</b>	<b>143</b>	<b>112</b>	<b>83</b>
<b>Bosnia and Herzegovina</b>													
<b>Britannia - Storbritannien - United Kingdom</b>	<b>2058</b>	<b>49</b>	<b>51</b>	<b>47</b>	<b>85</b>	<b>153</b>	<b>265</b>	<b>363</b>	<b>360</b>	<b>220</b>	<b>287</b>	<b>123</b>	<b>55</b>
<b>Bulgaria - Bulgarien - Bulgaria</b>	<b>333</b>	<b>13</b>	<b>12</b>	<b>22</b>	<b>19</b>	<b>21</b>	<b>43</b>	<b>48</b>	<b>58</b>	<b>41</b>	<b>45</b>	<b>9</b>	<b>2</b>
<b>Espanja - Spanien - Spain</b>	<b>480</b>	<b>7</b>	<b>5</b>	<b>5</b>	<b>24</b>	<b>36</b>	<b>98</b>	<b>78</b>	<b>53</b>	<b>68</b>	<b>76</b>	<b>23</b>	<b>7</b>
<b>Irlanti - Irland - Ireland</b>	<b>175</b>	<b>2</b>	<b>1</b>	<b>4</b>	<b>8</b>	<b>16</b>	<b>34</b>	<b>38</b>	<b>33</b>	<b>18</b>	<b>17</b>	<b>4</b>	<b>-</b>
<b>Itävalta - Österrike - Austria</b>	<b>200</b>	<b>2</b>	<b>2</b>	<b>-</b>	<b>10</b>	<b>19</b>	<b>23</b>	<b>31</b>	<b>33</b>	<b>20</b>	<b>40</b>	<b>15</b>	<b>5</b>
<b>Italia - Italien - Italy</b>	<b>685</b>	<b>9</b>	<b>12</b>	<b>10</b>	<b>20</b>	<b>39</b>	<b>114</b>	<b>121</b>	<b>147</b>	<b>53</b>	<b>92</b>	<b>38</b>	<b>30</b>
<b>Ent. Jugoslavia - F.d. Jugoslavien - Former Yugoslavia</b>	<b>2518</b>	<b>258</b>	<b>372</b>	<b>315</b>	<b>183</b>	<b>159</b>	<b>324</b>	<b>334</b>	<b>254</b>	<b>160</b>	<b>124</b>	<b>26</b>	<b>11</b>
<b>Jugoslavian Ltv - Jugoslavien Förb.Repub. Federal Republic of Yugoslavia</b>	<b>417</b>	<b>191</b>	<b>18</b>	<b>17</b>	<b>13</b>	<b>59</b>	<b>52</b>	<b>32</b>	<b>12</b>	<b>8</b>	<b>3</b>	<b>9</b>	<b>3</b>
<b>Kreikka - Grekland - Greece</b>	<b>295</b>	<b>4</b>	<b>1</b>	<b>3</b>	<b>13</b>	<b>12</b>	<b>33</b>	<b>73</b>	<b>58</b>	<b>51</b>	<b>29</b>	<b>13</b>	<b>5</b>
<b>Kroatia - Kroatien - Croatia</b>	<b>49</b>	<b>4</b>	<b>2</b>	<b>1</b>	<b>-</b>	<b>3</b>	<b>7</b>	<b>15</b>	<b>8</b>	<b>3</b>	<b>6</b>	<b>-</b>	<b>-</b>
<b>Latvia - Lettland - Latvia</b>	<b>175</b>	<b>11</b>	<b>13</b>	<b>13</b>	<b>10</b>	<b>21</b>	<b>32</b>	<b>17</b>	<b>18</b>	<b>16</b>	<b>15</b>	<b>5</b>	<b>4</b>
<b>Liettua - Litauen - Lithuania</b>	<b>180</b>	<b>6</b>	<b>13</b>	<b>16</b>	<b>12</b>	<b>25</b>	<b>27</b>	<b>16</b>	<b>22</b>	<b>11</b>	<b>17</b>	<b>6</b>	<b>9</b>
<b>Makedonia - Makedonien - Macedonia</b>	<b>116</b>	<b>15</b>	<b>15</b>	<b>8</b>	<b>7</b>	<b>5</b>	<b>25</b>	<b>19</b>	<b>11</b>	<b>5</b>	<b>6</b>	<b>-</b>	<b>-</b>
<b>Moldova - Moldavien - Moldova</b>	<b>37</b>	<b>4</b>	<b>4</b>	<b>2</b>	<b>-</b>	<b>3</b>	<b>5</b>	<b>4</b>	<b>1</b>	<b>3</b>	<b>4</b>	<b>3</b>	<b>4</b>
<b>Portugali - Portugal</b>	<b>109</b>	<b>-</b>	<b>1</b>	<b>-</b>	<b>4</b>	<b>5</b>	<b>21</b>	<b>34</b>	<b>16</b>	<b>10</b>	<b>11</b>	<b>7</b>	<b>-</b>
<b>Puola - Polen - Poland</b>	<b>698</b>	<b>21</b>	<b>32</b>	<b>34</b>	<b>31</b>	<b>26</b>	<b>57</b>	<b>116</b>	<b>105</b>	<b>97</b>	<b>138</b>	<b>33</b>	<b>8</b>
<b>Ranska - Frankrike - France</b>	<b>715</b>	<b>27</b>	<b>17</b>	<b>13</b>	<b>14</b>	<b>75</b>	<b>179</b>	<b>130</b>	<b>97</b>	<b>56</b>	<b>74</b>	<b>22</b>	<b>11</b>
<b>Romania - Rumänien - Romania</b>	<b>398</b>	<b>21</b>	<b>27</b>	<b>18</b>	<b>7</b>	<b>37</b>	<b>79</b>	<b>82</b>	<b>49</b>	<b>30</b>	<b>37</b>	<b>9</b>	<b>2</b>
<b>Saksa - Tyskland - Germany</b>	<b>2072</b>	<b>63</b>	<b>53</b>	<b>51</b>	<b>61</b>	<b>118</b>	<b>232</b>	<b>356</b>	<b>254</b>	<b>211</b>	<b>371</b>	<b>216</b>	<b>86</b>
<b>Slovakia - Slovakien - Slovakia</b>	<b>27</b>	<b>2</b>	<b>-</b>	<b>-</b>	<b>-</b>	<b>2</b>	<b>10</b>	<b>8</b>	<b>2</b>	<b>1</b>	<b>1</b>	<b>1</b>	<b>-</b>
<b>Sveits - Schweiz - Switzerland</b>	<b>345</b>	<b>10</b>	<b>10</b>	<b>13</b>	<b>26</b>	<b>20</b>	<b>32</b>	<b>43</b>	<b>45</b>	<b>38</b>	<b>59</b>	<b>21</b>	<b>28</b>
<b>Tšekki - Tjeckien - Czech Republic</b>	<b>67</b>	<b>6</b>	<b>2</b>	<b>4</b>	<b>-</b>	<b>14</b>	<b>18</b>	<b>13</b>	<b>4</b>	<b>-</b>	<b>4</b>	<b>1</b>	<b>1</b>
<b>Tšekkoslovakia - Tjeckoslovakien - Czechoslovakia 1)</b>	<b>71</b>	<b>1</b>	<b>4</b>	<b>7</b>	<b>7</b>	<b>6</b>	<b>1</b>	<b>10</b>	<b>8</b>	<b>5</b>	<b>14</b>	<b>6</b>	<b>2</b>
<b>Ukraina - Ukraine</b>	<b>766</b>	<b>52</b>	<b>45</b>	<b>59</b>	<b>59</b>	<b>56</b>	<b>71</b>	<b>102</b>	<b>75</b>	<b>62</b>	<b>99</b>	<b>51</b>	<b>35</b>
<b>Unkari - Ungern - Hungary</b>	<b>508</b>	<b>52</b>	<b>37</b>	<b>18</b>	<b>14</b>	<b>42</b>	<b>95</b>	<b>78</b>	<b>64</b>	<b>52</b>	<b>46</b>	<b>9</b>	<b>1</b>
<b>Valko-Venäjä - Vitryssiand - Belarus</b>	<b>135</b>	<b>4</b>	<b>6</b>	<b>13</b>	<b>13</b>	<b>6</b>	<b>13</b>	<b>14</b>	<b>19</b>	<b>10</b>	<b>18</b>	<b>5</b>	<b>14</b>
<b>Venäjä - Ryssiand - Russia 2)</b>	<b>16861</b>	<b>894</b>	<b>1007</b>	<b>1626</b>	<b>1289</b>	<b>1111</b>	<b>1529</b>	<b>1715</b>	<b>1858</b>	<b>1574</b>	<b>1923</b>	<b>1009</b>	<b>1326</b>
<b>Ent. Neuvostoliitto - Sovjetunionen - Former USSR 2)</b>	<b>3628</b>	<b>4</b>	<b>88</b>	<b>267</b>	<b>267</b>	<b>207</b>	<b>219</b>	<b>408</b>	<b>528</b>	<b>498</b>	<b>622</b>	<b>331</b>	<b>189</b>
<b>Viro - Estland - Estonia</b>	<b>10340</b>	<b>653</b>	<b>819</b>	<b>964</b>	<b>776</b>	<b>723</b>	<b>1077</b>	<b>1082</b>	<b>1018</b>	<b>841</b>	<b>1051</b>	<b>634</b>	<b>702</b>
<b>Muu Eurooppa - Övriga Europe - Rest of Europe</b>	<b>26</b>	<b>1</b>	<b>2</b>	<b>-</b>	<b>-</b>	<b>-</b>	<b>10</b>	<b>6</b>	<b>2</b>	<b>1</b>	<b>1</b>	<b>1</b>	<b>2</b>
<b>Afriikka - Afrika - Africa</b>	<b>6740</b>	<b>1514</b>	<b>706</b>	<b>755</b>	<b>669</b>	<b>746</b>	<b>1172</b>	<b>1630</b>	<b>672</b>	<b>362</b>	<b>222</b>	<b>78</b>	<b>24</b>
<b>Algeria - Algeriet - Algeria</b>	<b>215</b>	<b>5</b>	<b>5</b>	<b>-</b>	<b>1</b>	<b>14</b>	<b>42</b>	<b>83</b>	<b>43</b>	<b>13</b>	<b>7</b>	<b>2</b>	<b>-</b>
<b>Angola</b>	<b>115</b>	<b>20</b>	<b>15</b>	<b>3</b>	<b>3</b>	<b>3</b>	<b>21</b>	<b>26</b>	<b>14</b>	<b>9</b>	<b>1</b>	<b>-</b>	<b>-</b>
<b>Egypti - Egypten - Egypt</b>	<b>220</b>	<b>10</b>	<b>11</b>	<b>6</b>	<b>5</b>	<b>4</b>	<b>36</b>	<b>59</b>	<b>52</b>	<b>18</b>	<b>14</b>	<b>2</b>	<b>3</b>
<b>Etelä-Afriikka - Sydafrika - South Africa</b>	<b>61</b>	<b>2</b>	<b>4</b>	<b>1</b>	<b>-</b>	<b>5</b>	<b>12</b>	<b>15</b>	<b>11</b>	<b>5</b>	<b>5</b>	<b>1</b>	<b>-</b>
<b>Etiopia - Etiopien - Ethiopia</b>	<b>342</b>	<b>40</b>	<b>15</b>	<b>11</b>	<b>22</b>	<b>36</b>	<b>70</b>	<b>76</b>	<b>48</b>	<b>15</b>	<b>8</b>	<b>1</b>	<b>-</b>
<b>Gambia</b>	<b>173</b>	<b>1</b>	<b>1</b>	<b>4</b>	<b>3</b>	<b>4</b>	<b>35</b>	<b>76</b>	<b>38</b>	<b>9</b>	<b>2</b>	<b>-</b>	<b>-</b>
<b>Ghana</b>	<b>243</b>	<b>22</b>	<b>10</b>	<b>13</b>	<b>4</b>	<b>12</b>	<b>24</b>	<b>62</b>	<b>62</b>	<b>29</b>	<b>5</b>	<b>-</b>	<b>-</b>
<b>Kamerun - Cameroon</b>	<b>22</b>	<b>5</b>	<b>3</b>	<b>-</b>	<b>1</b>	<b>-</b>	<b>2</b>	<b>7</b>	<b>2</b>	<b>1</b>	<b>1</b>	<b>-</b>	<b>-</b>
<b>Kenia - Kenya</b>	<b>121</b>	<b>6</b>	<b>8</b>	<b>13</b>	<b>6</b>	<b>13</b>	<b>20</b>	<b>17</b>	<b>19</b>	<b>11</b>	<b>8</b>	<b>-</b>	<b>-</b>
<b>Liberia</b>	<b>45</b>	<b>7</b>	<b>6</b>	<b>2</b>	<b>-</b>	<b>1</b>	<b>7</b>	<b>13</b>	<b>4</b>	<b>2</b>	<b>3</b>	<b>-</b>	<b>-</b>
<b>Libya</b>	<b>53</b>	<b>9</b>	<b>8</b>	<b>3</b>	<b>1</b>	<b>-</b>	<b>3</b>	<b>10</b>	<b>8</b>	<b>8</b>	<b>2</b>	<b>1</b>	<b>-</b>
<b>Marokko - Marocko - Morocco</b>	<b>542</b>	<b>12</b>	<b>4</b>	<b>4</b>	<b>7</b>	<b>44</b>	<b>150</b>	<b>218</b>	<b>82</b>	<b>11</b>	<b>9</b>	<b>-</b>	<b>1</b>
<b>Namibia</b>	<b>34</b>	<b>-</b>	<b>3</b>	<b>-</b>	<b>-</b>	<b>-</b>	<b>6</b>	<b>6</b>	<b>13</b>	<b>3</b>	<b>1</b>	<b>1</b>	<b>1</b>
<b>Nigeria</b>	<b>202</b>	<b>13</b>	<b>7</b>	<b>9</b>	<b>4</b>	<b>7</b>	<b>24</b>	<b>67</b>	<b>40</b>	<b>21</b>	<b>7</b>	<b>2</b>	<b>1</b>
<b>Norsunluurannikko - Elfenbenskusten - Cote D'Ivoire</b>	<b>32</b>	<b>-</b>	<b>1</b>	<b>1</b>	<b>2</b>	<b>3</b>	<b>11</b>	<b>7</b>	<b>5</b>	<b>2</b>	<b>-</b>	<b>-</b>	<b>-</b>

1) Ennen Tšekkoslovakian hajomista maahan muuttaneet - Personer som flyttat till Finland före upplösningen av Tjeckoslovakien - Those who immigrated to Finland prior to the dissolution of Czechoslovakia.

2) Ennen NL:n hajomista maahan muuttaneet edelleen Neuvostoliiton kansalaisina, joutuessa myös esim. virolaisia. - Personer som flyttat till Finland före upplösningen av Sovjetunionen och fortfarande är registrerade som sovjetmedborgare, omfattar också t.ex. estländare. - Those who immigrated to Finland prior to the dissolution of the Soviet Union, including e.g. Estonians, are still classified as Soviet citizens.

24. Väestö kansallisuuden, iän ja sukupuolen mukaan 31.12.1998 (Jatk.)  
 Folkmängd efter medborgarskap, ålder och kön 31.12.1998 (Forts.)  
 Citizenship of the population by age and sex 31.12.1998 (Cont.)

Maa, jonka kansalainen Medborgarskapsland Country of citizenship	Yhteensä Totalt Total	Ikä - Ålder - Age											
		0-4	5-9	10-14	15-19	20-24	25-29	30-34	35-39	40-44	45-54	55-64	65+

Molemmat sukupuolet - Båda könen - Both sexes

Ruanda - Rwanda	29	5	5	1	2	5	4	4	3	-	-	-	-
Sambia - Zambia	50	1	3	2	4	2	10	14	9	5	-	-	-
Senegal	24	-	-	-	-	2	7	8	4	3	1	1	-
Sierra Leone	31	5	-	-	-	-	6	9	4	3	3	1	-
Somalia	5371	1248	535	609	570	550	568	660	281	139	134	60	17
Sudan	62	7	7	9	2	2	4	13	9	8	1	-	-
Tansania - Tanzania	94	2	7	3	1	8	16	29	12	13	1	2	-
Tunisia - Tunisien - Tunisia	150	1	-	-	-	17	39	52	31	5	4	-	1
Uganda	22	2	3	5	2	-	2	3	4	1	-	-	-
Kongon demokraattinen tasavalta The Democratic Republic of the Congo	392	86	39	53	17	8	36	73	57	20	2	1	-
Muu Afrika - Övriga Afrika - Rest of Africa	95	5	6	3	2	6	17	25	17	8	3	3	-
Amerikka - Amerika - America	3524	78	74	79	142	251	506	568	502	312	366	199	407
Kanada - Canada	579	20	12	12	25	43	78	83	72	45	60	47	82
Uusi	2001	25	37	36	82	142	254	269	261	199	244	135	317
Argentiina - Argentina	40	1	-	-	3	1	9	7	10	5	2	1	1
Bolivia	39	4	2	1	1	3	9	7	7	2	2	1	-
Brasilia - Brasilien - Brazil	155	8	3	7	6	9	23	39	28	10	16	4	2
Chile	109	1	1	4	3	7	19	25	19	8	17	4	1
Dominikaaninen tasavalta - Dominikanska Republiken - Dominican Republic	21	1	3	-	-	2	7	7	1	-	-	-	-
Ecuador	33	2	1	-	2	2	4	11	9	-	2	-	-
Jamaika - Jamaica	26	1	-	1	3	4	1	5	5	3	2	1	-
Kolumbia - Colombia	62	6	1	2	1	9	7	15	9	4	7	1	-
Kuuba - Cuba	124	1	3	8	1	5	32	42	16	6	8	2	-
Meksiko - Mexico	94	1	1	-	-	7	23	25	15	7	13	2	-
Nicaragua	36	-	3	2	7	5	4	7	7	-	1	-	-
Peru	104	4	4	2	2	5	13	29	22	16	5	1	1
Venezuela	21	2	1	2	1	1	5	1	5	1	1	-	1
Muu Amerikka - Övriga Amerika - Rest of America	80	1	2	2	5	6	18	18	16	6	6	-	2
Aasia - Asien - Asia	14782	1390	1183	1083	865	1170	2220	2558	1884	1130	815	271	203
Afganistan - Afghanistan	71	11	9	3	9	8	5	5	4	6	1	7	3
Armenia - Armenien - Armenia	34	2	5	2	-	1	4	5	6	3	2	2	2
Azerbaidžan - Azerbajdžan - Azerbaijan	44	1	1	2	5	5	3	3	3	5	5	3	8
Bangladesh	380	33	14	12	5	47	80	107	63	14	4	-	1
Filippiinit - Filippinerna - Philippines	499	12	19	16	18	37	111	127	80	41	29	7	2
Georgia - Georgian - Georgia	63	3	2	8	7	4	4	7	3	8	8	4	5
Indonesia - Indonesien - Indonesia	66	2	1	-	4	7	8	25	7	5	6	1	-
Intia - Indien - India	568	44	16	17	19	79	124	96	50	57	39	17	8
Irak - Iraq	2670	381	372	302	220	165	281	339	233	173	120	53	31
Iran - Islamic Republic of Iran	1706	174	231	220	133	79	154	248	205	119	84	23	36
Israel	251	7	4	7	8	18	49	57	47	27	25	1	1
Japani - Japan	474	19	20	7	10	33	54	66	69	53	116	22	5
Jordania - Jordanien - Jordan	116	8	7	8	4	6	20	33	17	8	3	2	-
Kambodža - Kambodja - Cambodia	48	6	7	8	7	3	2	3	2	7	3	-	-
Kazakstan - Kazakhstan	240	12	17	25	18	20	14	27	21	15	29	12	30
Kiina - Kina - China	1650	134	85	94	30	56	225	348	365	201	84	20	8
Korean tasavalta - Republiken Korea - Republic of Korea	96	6	7	6	4	3	13	18	20	11	6	1	1
Kypros - Cypem - Cyprus	29	-	-	-	1	1	6	10	4	5	2	-	-
Libanon - Lebanon	102	13	2	4	7	11	28	11	9	5	5	7	-
Malaisia - Malaysia	132	6	3	7	2	6	17	33	28	23	5	2	-
Nepal	43	4	-	-	1	9	13	14	-	1	-	1	-
Pakistan	237	23	8	5	11	30	57	45	23	12	15	6	2
Singapore	26	-	-	-	-	1	4	11	6	-	4	-	-
Sri Lanka	185	14	17	7	11	21	26	31	38	14	12	3	1
Syyria - Syrien - Syrian Arab Republic	85	5	10	3	3	2	12	17	23	4	4	-	2
Thaimaa - Thailand	1084	69	42	74	64	81	208	222	180	89	49	5	1
Turkki - Turkiet - Turkey	1737	108	92	88	65	169	407	431	222	79	57	12	7
Uzbekistan	91	5	6	7	10	2	9	7	6	10	12	8	9
Vietnam - Viet Nam	1965	282	173	157	188	265	264	199	136	129	85	49	38
Muu Aasia - Övriga Asien - Rest of Asia	82	6	13	4	1	1	18	13	14	6	1	3	2
Oseania - Oceanien - Oceania	449	10	9	15	24	29	33	55	58	54	78	52	32
Australia - Australien	406	10	9	14	22	26	27	47	51	45	74	50	31
Uusi-Seelanti - Nya Zeeland - New Zealand	41	-	-	1	2	2	6	7	7	9	4	2	1
Muu Oseania - Övriga Oseanien - Rest of Oceania	2	-	-	-	-	1	-	1	-	-	-	-	-
Ilman kansalaisuutta - Statslösa - Stateless	1368	6	82	118	144	100	120	126	166	134	165	74	133
Ei vielä selvitetty - Inte ännu utrett - Not yet clarified	82	79	-	-	-	1	1	-	-	-	-	-	1
Tuntematon - Okänd - Unknown	560	39	36	33	57	58	68	78	49	38	50	20	36



24. Väestö kansalaisuuden, län ja sukupuolen mukaan 31.12.1998 (Jatk.)  
 Folkmängd efter medborgarskap, ålder och kön 31.12.1998 (Forts.)  
 Citizenship of the population by age and sex 31.12.1998 (Cont.)

Maa, jonka kansalainen Medborgarskapsland Country of citizenship	Yhteensä Total	Ikä - Ålder - Age											
		0-4	5-9	10-14	15-19	20-24	25-29	30-34	35-39	40-44	45-54	55-64	65+
<b>Miehet - Män - Males</b>													
<b>Yhteensä - Totalt - Total</b>	<b>2516075</b>	<b>155417</b>	<b>167495</b>	<b>162413</b>	<b>168854</b>	<b>166533</b>	<b>157174</b>	<b>167594</b>	<b>194367</b>	<b>199237</b>	<b>411682</b>	<b>258892</b>	<b>287637</b>
Suomi - Finland	2473021	152369	164805	159196	165948	163717	152329	181488	189254	194622	407197	256521	285575
Ulkomaat yht. - Utlandet tillsammans Foreign country total	43054	3048	2690	3217	2906	2816	4845	6106	5113	3615	4465	2171	2062
<b>Eurooppa - Europa - Europe</b>	<b>28727</b>	<b>1437</b>	<b>1602</b>	<b>2103</b>	<b>1894</b>	<b>1735</b>	<b>2833</b>	<b>3003</b>	<b>2955</b>	<b>2402</b>	<b>3455</b>	<b>1790</b>	<b>1718</b>
Ruotsi - Sverige - Sweden	4270	148	156	177	251	248	315	346	337	394	702	450	748
Norja - Norge - Norway	275	12	13	9	12	18	30	31	27	31	47	23	22
Tanska - Danmark - Denmark	330	11	10	9	16	21	31	39	40	27	59	32	35
Islanti - Island - Iceland	57	3	-	2	3	8	10	11	6	4	6	3	1
Alankomaat - Nederländerna - Netherlands	407	8	6	3	12	17	63	86	81	36	52	27	16
Albania - Albanien - Albania	15	-	1	-	-	3	6	4	-	1	-	-	-
Belgia - Belgien - Belgium	63	-	1	2	2	4	13	8	18	5	6	2	2
Bosnia-Hertsegovina - Bosnien-Hercegovina Bosnia and Herzegovina	768	77	64	78	55	58	72	72	79	58	75	47	35
Britannia - Storbritannien - United Kingdom	1509	23	30	27	48	108	190	274	278	189	226	105	35
Bulgaria - Bulgarian - Bulgaria	187	8	8	11	7	7	26	32	25	29	28	6	-
Espanja - Spanien - Spain	339	4	2	2	16	23	60	52	32	51	70	22	5
Irlanti - Irland - Ireland	128	2	-	2	6	13	19	30	25	14	14	3	-
Itävalta - Österrike - Austria	128	-	-	-	7	10	16	25	22	10	21	13	4
Italia - Italien - Italy	524	3	4	5	10	27	82	93	120	47	80	32	21
Ent. Jugoslavia - F.d. Jugoslavien - Former Yugoslavia	1433	119	193	150	105	77	222	210	152	101	80	19	5
Jugoslavian Litv. - Jugoslavien Förb.Repub. Federal Republic of Yugoslavia	195	94	14	10	6	22	18	16	4	3	2	5	1
Kreikka - Grekland - Greece	260	1	-	3	10	7	26	69	54	49	26	12	3
Kroatia - Kroatien - Croatia	30	3	2	-	-	-	2	8	7	3	5	-	-
Latvia - Lättland - Latvia	64	5	8	6	6	6	9	6	5	4	6	2	1
Liettua - Litauen - Lithuania	70	2	4	5	6	13	12	4	9	3	6	3	3
Makedonia - Makedonien - Macedonia	63	10	6	6	4	2	12	9	7	2	5	-	-
Moldova - Moldavien - Moldova	14	3	2	1	-	1	2	-	-	2	2	1	-
Portugali - Portugal	70	-	1	-	3	3	11	22	12	7	6	5	-
Puola - Polen - Poland	331	10	21	18	17	15	22	40	53	40	76	15	4
Ranska - Frankrike - France	450	18	8	8	4	45	109	93	61	34	46	14	10
Romania - Rumänien - Romania	224	10	18	9	2	12	44	53	33	17	21	5	-
Saksa - Tyskland - Germany	1327	27	28	33	34	57	134	210	145	139	284	171	67
Slovakeja - Slovakien - Slovakia	18	1	-	-	-	1	8	5	1	1	1	-	-
Sveitsi - Schweiz - Switzerland	223	7	4	4	15	14	18	26	33	27	39	15	21
Tšekki - Tjeckien - Czech Republic	28	3	2	2	-	5	6	5	2	-	2	-	1
Teekkoslovakia - Tjeckoslovakien - Czechoslovakia 1)	34	1	2	4	5	3	-	2	4	2	9	1	1
Ukraina - Ukraine	322	37	21	37	31	24	24	34	29	21	38	16	10
Unkari - Ungern - Hungary	275	25	21	10	9	26	49	35	34	34	25	6	1
Valko-Venäjä - Vitryssland - Belarus	46	2	3	5	4	-	3	4	6	4	8	1	6
Venäjä - Rysland - Russia 2)	6510	430	498	835	689	438	491	498	613	525	719	389	405
Ent. Neuvostoliitto - Sovjetunionen - Former USSR 2)	1537	3	52	140	130	103	106	133	203	192	285	134	56
Viro - Estland - Estonia	4183	326	399	490	391	288	366	414	398	315	377	210	199
Muu Eurooppa - Övriga Europe - Rest of Europe	20	1	2	-	-	-	6	4	2	1	1	1	2
<b>Afrikka - Afrika - Africa</b>	<b>5252</b>	<b>787</b>	<b>388</b>	<b>419</b>	<b>379</b>	<b>317</b>	<b>671</b>	<b>1174</b>	<b>660</b>	<b>273</b>	<b>149</b>	<b>44</b>	<b>11</b>
Algeria - Algeriet - Algeria	181	3	2	-	-	7	36	74	37	13	7	2	-
Angola	75	11	7	1	1	2	10	22	14	7	-	-	-
Egypti - Egypten - Egypt	182	6	4	1	4	3	32	54	44	15	14	2	3
Etelä-Afrikka - Sydafrika - South Africa	31	1	4	-	-	1	7	6	7	2	3	-	-
Etiopia - Etiopien - Ethiopia	197	19	8	4	11	9	38	54	36	12	7	1	-
Gambia	159	-	1	2	1	2	35	72	35	9	2	-	-
Ghana	177	11	3	5	4	6	16	51	50	26	5	-	-
Kamerun - Cameroon	13	3	1	-	1	-	-	4	2	1	1	-	-
Kenia - Kenya	70	3	3	7	3	9	11	8	10	8	8	-	-
Liberia	34	4	3	2	-	1	5	10	4	2	3	-	-
Libya	32	5	1	2	1	-	3	5	5	7	2	1	-
Marokko - Marocko - Morocco	427	8	2	2	3	20	115	182	71	7	7	-	-
Namibia	13	-	1	-	-	-	3	2	5	1	-	-	1
Nigeria	167	6	3	5	3	5	20	57	38	21	6	2	1
Norsuntunturannikko - Elfenbenskusten - Cote D'Ivoire	27	-	-	-	2	3	9	7	5	1	-	-	-

1) Ennen Teekkoslovakian hajomista maahan muuttaneet - Personer som flyttat till Finland före upplösningen av Tjeckoslovakien - Those who immigrated to Finland prior to the dissolution of Czechoslovakia.

2) Ennen NL:n hajomista maahan muuttaneet edelleen Neuvostoliiton kansalaisena, joutuessa myös esim. virolaisia. - Personer som flyttat till Finland före upplösningen av Sovjetunionen och fortfarande är registrerade som sovjetmedborgare, omfattar också t.ex. estländare. - Those who immigrated to Finland prior to the dissolution of the Soviet Union, including e.g. Estonians, are still classified as Soviet citizens.

24. Väestö kansalaisuuden, iän ja sukupuolen mukaan 31.12.1998 (Jatk.)  
 Folkmängd efter medborgarskap, ålder och kön 31.12.1998 (Forts.)  
 Citizenship of the population by age and sex 31.12.1998 (Cont.)

Maa, jonika kansalainen Medborgarskapsland Country of citizenship	Yhteensä Total	Ikä - Ålder - Age										
		0-4	5-9	10-14	15-19	20-24	25-29	30-34	35-39	40-44	45-54	55-64
<b>Miehet - Män - Males</b>												
Ruanda - Rwanda	13	1	3	-	-	3	1	3	2	-	-	-
Sambia - Zambia	22	-	1	1	1	-	3	7	5	4	-	-
Senegal	22	-	-	-	-	1	7	6	4	3	1	-
Sierra Leone	21	1	-	-	-	-	3	7	4	2	3	1
Somalia	2850	652	289	349	333	215	250	387	182	84	72	31
Sudan	39	2	4	5	1	1	4	10	7	4	1	-
Tansania - Tanzania	57	-	2	1	-	6	9	17	9	11	1	1
Tunisia - Tunisien - Tunisia	136	1	-	-	-	16	33	48	29	5	4	-
Uganda	15	2	2	3	2	-	1	2	2	1	-	-
Kongon demokraattinen tasavalta The Democratic Republic of the Congo	234	44	20	28	8	5	15	53	39	20	1	1
Muu Afrikka - Övriga Afrika - Rest of Africa	58	4	4	1	-	2	7	16	14	7	1	2
Amerikka - Amerika - America	1904	41	32	43	74	123	271	323	300	181	228	113
Kanada - Canada	331	8	8	6	14	22	38	48	50	29	41	29
USA	1122	12	13	23	49	72	151	163	171	118	142	77
Argentiina - Argentina	24	-	-	-	-	1	6	5	6	4	1	1
Bolivia	21	2	-	1	-	3	3	2	6	2	2	-
Brasilia - Brasilien - Brazil	54	5	2	5	1	3	8	8	8	5	6	2
Chile	48	1	-	-	3	4	6	9	8	3	11	2
Dominikaaninen tasavalta - Dominikaanska Republiken - Dominican Republic	9	1	1	-	-	1	1	5	-	-	-	-
Ecuador	18	1	1	-	1	2	3	6	2	-	2	-
Jamaika - Jamaica	16	1	-	-	2	2	1	3	4	2	1	-
Kolumbia - Colombia	27	4	1	-	1	2	1	5	5	1	6	1
Kuuba - Cuba	79	1	1	3	-	4	20	31	10	3	6	-
Meksiko - Mexico	43	-	-	-	-	1	13	12	6	4	6	1
Nicaragua	11	-	2	-	-	1	1	4	2	-	1	-
Peru	49	3	3	2	1	3	6	15	10	6	-	-
Venezuela	10	2	-	1	-	-	3	-	3	-	-	1
Muu Amerikka - Övriga Amerika - Rest of America	42	-	-	2	2	2	10	9	9	4	3	1
Asia - Asien - Asia	7836	723	617	573	438	535	1138	1458	1032	631	469	144
Afganistan - Afghanistan	33	7	4	1	3	2	2	2	1	5	-	4
Armenia - Armenien - Armenia	16	2	1	-	-	1	1	1	5	1	2	-
Azerbaidžan - Azerbaidžan - Azerbaijan	21	1	1	-	2	4	1	1	1	3	2	2
Bangladesh	266	16	6	5	2	14	52	97	55	14	4	-
Filippiinit - Filippinerna - Philippines	91	8	8	10	12	7	6	12	12	8	4	4
Georgia - Georgien - Georgia	31	2	1	6	7	1	2	1	2	2	5	1
Indonesia - Indonesien - Indonesia	23	2	1	-	-	2	3	8	2	2	3	-
Intia - Indien - India	325	22	6	11	8	46	75	58	26	32	29	9
Irak - Iraq	1519	192	192	151	123	83	163	231	144	114	82	28
Iran - Islamic Republic of Iran	983	89	127	123	62	40	84	154	137	85	56	12
Israel	171	3	2	6	5	10	27	39	43	19	17	-
Japani - Japan	231	12	12	4	3	15	18	13	29	21	86	17
Jordania - Jordanien - Jordan	91	4	3	6	3	4	16	28	15	8	2	2
Kambodža - Cambodja - Cambodia	19	2	4	4	1	1	1	1	-	3	2	-
Kazakstan - Kazakstan	110	7	13	13	10	10	4	14	9	7	9	5
Kiina - Kina - China	834	74	38	48	16	22	87	167	199	115	52	13
Korean tasavalta - Republiken Korea - Republic of Korea	45	6	4	2	1	-	3	11	8	5	4	-
Kypros - Cypem - Cyprus	26	-	-	-	-	1	6	9	4	4	2	-
Libanon - Libanon	64	6	2	1	5	7	19	9	6	2	3	4
Malasia - Malaysia	74	3	1	3	1	-	11	21	19	13	1	1
Nepal	31	2	-	-	-	8	9	11	-	1	-	-
Pakistan	146	10	5	2	3	16	39	30	19	9	9	3
Singapore	5	-	-	-	-	-	1	1	1	-	2	-
Sri Lanka	112	7	10	4	7	10	14	23	19	10	5	2
Syyria - Syrien - Syrian Arab Republic	50	4	3	1	2	-	9	12	14	3	2	-
Thaimaa - Thailand	160	37	19	35	32	6	9	4	5	11	2	-
Turkki - Turkiet - Turkey	1337	58	57	48	31	116	342	381	181	65	43	11
Uzbekistan	39	3	4	4	5	-	4	3	3	4	4	4
Vietnam - Viet Nam	947	141	88	83	94	109	125	109	64	62	37	21
Muu Asia - Övriga Asien - Rest of Asia	36	3	7	2	-	-	5	5	9	3	-	1
Oseania - Oceanien - Oceania	272	1	3	4	11	19	19	32	43	35	57	31
Australia - Australien	236	1	3	4	9	16	14	24	38	28	54	29
Uusi-Seelanti - Nya Zeeland - New Zealand	34	-	-	-	2	2	5	7	5	7	3	2
Muu Oseania - Övriga Oceanien - Rest of Oceania	2	-	-	-	-	1	-	1	-	-	-	-
Ilman kansalaisuutta - Statslösa - Stateless	716	5	50	62	79	48	67	69	96	69	84	38
Ei vielä selvitetty - Inte ännu utrett - Not yet clarified	37	36	-	-	-	-	1	-	-	-	-	-
Tuntematon - Okänd - Unknown	310	18	18	13	31	39	45	49	27	24	23	11

24. Väestö kansalaisuuden, iän ja sukupuolen mukaan 31.12.1998 (Jatk.)  
 Folkmängd efter medborgarskap, ålder och kön 31.12.1998 (Forts.)  
 Citizenship of the population by age and sex 31.12.1998 (Cont.)

Maa, jonka kansalainen Medborgarskapsland Country of citizenship	Yhteensä Total	Ikä - Ålder - Age												
		0-4	5-9	10-14	15-19	20-24	25-29	30-34	35-39	40-44	45-54	55-64	65+	
<b>Naiset - Kvinnor - Females</b>														
<b>Yhteensä - Total</b>	<b>2643571</b>	<b>149519</b>	<b>160816</b>	<b>158485</b>	<b>161419</b>	<b>159511</b>	<b>160146</b>	<b>160381</b>	<b>167026</b>	<b>162838</b>	<b>1601440</b>	<b>173807</b>	<b>171183</b>	
Suomi - Finland	2601565	146564	158261	152540	158760	156223	145212	175035	182459	189342	397417	271705	468047	
Ulkomaat yht. - Utlandet tillsammans Foreign country total	42006	2955	2555	2945	2659	3288	4934	5346	4567	3496	4023	2102	3136	
<b>Eurooppa - Europa - Europe</b>	<b>28828</b>	<b>1480</b>	<b>1553</b>	<b>1968</b>	<b>1780</b>	<b>2014</b>	<b>3028</b>	<b>3414</b>	<b>3194</b>	<b>2679</b>	<b>3317</b>	<b>1789</b>	<b>2644</b>	
Ruotsi - Sverige - Sweden	3486	126	134	166	245	234	267	262	214	235	452	275	876	
Norja - Norge - Norway	232	21	12	7	12	21	20	36	26	20	35	9	13	
Tanska - Danmark - Denmark	198	13	5	3	16	12	27	35	20	23	23	10	11	
Islanti - Island - Iceland	50	4	5	5	1	6	10	8	4	4	1	2	-	
Alankomaat - Nederlandema - Netherlands	131	7	9	2	5	13	16	23	15	11	14	3	13	
Albania - Albanien - Albania	15	1	1	-	1	5	1	3	-	1	1	-	1	
Belgia - Belgien - Belgium	46	3	2	3	1	5	4	9	11	5	1	1	1	
Bosnia-Hertsegovina - Bosnia and Herzegovina	728	69	65	53	70	59	51	58	59	63	68	65	48	
Britannia - Storbritannien - United Kingdom	549	26	21	20	39	45	75	89	84	51	61	18	20	
Bulgaria - Bulgarien - Bulgaria	146	5	4	11	12	14	17	16	33	12	17	3	2	
Espanja - Spanien - Spain	141	3	3	3	8	13	38	26	21	17	6	1	2	
Irlandi - Irland - Ireland	47	-	1	2	2	3	15	8	8	4	3	1	-	
Itävalta - Österrike - Austria	72	2	2	-	3	9	7	6	11	10	19	2	1	
Italia - Italien - Italy	161	6	8	5	10	12	32	28	27	6	12	6	9	
Ent. Jugoslavia - F.d. Jugoslavien - Former Yugoslavia	1085	137	179	165	78	82	102	124	102	59	44	7	6	
Jugoslavian Litv - Jugoslavien Förb.Repub. Federal Republic of Yugoslavia	222	97	4	7	7	37	34	16	8	5	1	4	2	
Kreikka - Grekland - Greece	35	3	1	-	3	5	7	4	4	2	3	1	2	
Kroatia - Kroatien - Croatia	19	1	-	1	-	3	5	7	1	-	1	-	-	
Latvia - Lettland - Latvia	111	6	5	7	4	15	23	11	13	12	9	3	3	
Liettua - Litaun - Lithuania	110	4	9	11	6	12	15	12	13	8	11	3	6	
Makedonia - Makedonien - Macedonia	53	5	9	2	3	3	13	10	4	3	1	-	-	
Moldova - Moldavien - Moldova	23	1	2	1	-	2	3	4	1	1	2	2	4	
Portugali - Portugal	39	-	-	-	1	2	10	12	4	3	5	2	-	
Puola - Polen - Poland	367	11	11	16	14	11	35	76	52	57	62	18	4	
Ranska - Frankrike - France	285	9	9	5	10	30	70	37	36	22	28	8	1	
Romania - Rumänien - Romania	174	11	9	9	5	25	35	29	16	13	16	4	2	
Saksa - Tyskland - Germany	745	36	27	18	27	61	98	146	109	72	87	45	19	
Slovakia - Slovakien - Slovakia	9	1	-	-	-	1	2	3	1	-	-	1	-	
Sveitsi - Schweiz - Switzerland	122	3	6	9	11	6	14	17	12	11	20	6	7	
Tšekki - Tjeckien - Czech Republic	39	3	-	2	-	9	12	8	2	-	2	1	-	
Tšekkoslovakia - Tjeckoslovakien - Czechoslovakia 1)	37	-	2	3	2	3	1	8	4	3	5	5	1	
Ukraina - Ukraine	444	15	24	22	28	32	47	68	46	41	61	35	25	
Unkari - Ungern - Hungary	233	27	16	8	5	16	46	43	30	18	21	3	-	
Valko-Venäjä - Vitryssland - Belarus	89	2	3	8	9	6	10	10	13	6	10	4	8	
Venäjä - Ryssland - Russia 2)	10351	464	509	791	620	673	1038	1217	1245	1049	1204	620	921	
Ent. Neuvostoliitto - Sovjetunionen - Former USSR 2)	2091	1	36	127	137	104	113	275	325	306	337	197	133	
Viro - Estland - Estonia	6157	327	420	474	385	425	711	688	620	526	674	424	503	
Muu Eurooppa - Övriga Europe - Rest of Europe	6	-	-	-	-	-	4	2	-	-	-	-	-	
<b>Afrikka - Afrika - Africa</b>	<b>3486</b>	<b>727</b>	<b>338</b>	<b>336</b>	<b>280</b>	<b>429</b>	<b>501</b>	<b>456</b>	<b>212</b>	<b>89</b>	<b>73</b>	<b>34</b>	<b>13</b>	
Algeria - Algeriet - Algeria	34	2	3	-	1	7	6	9	6	-	-	-	-	
Angola	40	9	8	2	2	1	11	4	-	2	1	-	-	
Egypti - Egypten - Egypt	38	4	7	5	1	1	4	5	8	3	-	-	-	
Eteä-Afrikka - Sydafrika - South Africa	30	1	-	1	-	4	5	9	4	3	2	1	-	
Etiopia - Etiopien - Ethiopia	145	21	7	7	11	27	34	22	12	3	1	-	-	
Gambia	14	1	-	2	2	2	-	4	3	-	-	-	-	
Ghana	66	11	7	8	-	6	8	11	12	3	-	-	-	
Kamerun - Cameroon	9	2	2	-	-	-	2	3	-	-	-	-	-	
Kenia - Kenya	51	3	5	6	3	4	9	9	9	3	-	-	-	
Liberia	11	3	3	-	-	-	2	3	-	-	-	-	-	
Libya	21	4	7	1	-	-	-	5	3	1	-	-	-	
Marokko - Marocko - Morocco	115	4	2	2	4	24	35	26	11	4	2	-	1	
Namibia	21	-	2	-	-	-	3	4	8	2	1	1	-	
Nigeria	35	7	4	4	1	2	4	10	2	-	1	-	-	
Norsunluurannikko - Elfenbenskusten - Cote D'Ivoire	5	-	1	1	-	-	2	-	-	1	-	-	-	

1) Ennen Tšekkoslovakian hajoomista maahan muuttaneet - Personer som flyttat till Finland före upplösningen av Tjeckoslovakien -  
 Those who immigrated to Finland prior to the dissolution of Czechoslovakia.

2) Ennen NL:n hajoomista maahan muuttaneet edelleen Neuvostoliiton kansalaisina, joutokasa myös esim. virolaisia. - Personer som flyttat till Finland före  
 upplösningen av Sovjetunionen och fortfarande är registerade som sovjetmedborgare, omfattar också t.ex. estländare. - Those who immigrated to Finland prior to the  
 dissolution of the Soviet Union, including e.g. Estonians, are still classified as Soviet citizens.

24. Väestö kansalaisuuden, iän ja sukupuolen mukaan 31.12.1998 (Jatk.)  
 Folkmängd efter medborgarskap, ålder och kön 31.12.1998 (Forts.)  
 Citizenship of the population by age and sex 31.12.1998 (Cont.)

Maa, jonka kansalainen Medborgarskapsland Country of citizenship	Yhteensä Total	Ikä - Ålder - Age											
		0-4	5-9	10-14	15-19	20-24	25-29	30-34	35-39	40-44	45-54	55-64	65+
Naiset - Kvinnor - Females													
Ruanda - Rwanda	16	4	2	1	2	2	3	1	1	-	-	-	-
Sambia - Zambia	28	1	2	1	3	2	7	7	4	1	-	-	-
Senegal	2	-	-	-	-	1	-	-	-	-	-	1	-
Sierra Leone	10	4	-	-	-	-	3	2	-	1	-	-	-
Somalia	2521	598	248	260	237	335	318	273	99	55	62	29	11
Sudan	23	5	3	4	1	1	-	3	2	4	-	-	-
Tansania - Tanzania	37	2	5	2	1	2	7	12	3	2	-	1	-
Tunisia - Tunisien - Tunisia	14	-	-	-	-	1	6	4	2	-	-	-	1
Uganda	7	-	1	2	-	-	1	1	2	-	-	-	-
Kongon demokraattinen tasavalta The Democratic Republic of the Congo	158	42	19	25	9	3	21	20	18	-	1	-	-
Muu Afrikka - Övriga Afrika - Rest of Africa	37	1	2	2	2	4	10	9	3	1	2	1	-
Amerikka - Amerika - America	1620	37	42	36	68	128	235	265	202	131	158	98	232
Kanada - Canada	248	12	4	6	11	21	40	37	22	16	19	18	42
USA	879	13	24	13	33	70	103	106	90	81	102	58	186
Argentiina - Argentina	16	1	-	-	3	-	3	2	4	1	1	-	1
Bolivia	18	2	2	-	1	-	6	5	1	-	-	1	-
Brasilia - Brasilien - Brazil	101	3	1	2	5	6	15	31	20	5	10	2	1
Chile	61	-	1	4	-	3	13	18	11	5	6	2	-
Dominikaaninen tasavalta - Dominikaaniska Republiken - Dominican Republic	12	-	2	-	-	1	6	2	1	-	-	-	-
Ecuador	15	1	-	-	1	-	1	5	7	-	-	-	-
Jamaika - Jamaica	10	-	-	1	1	2	-	2	1	1	1	1	-
Kolumbia - Colombia	35	2	-	2	-	7	6	10	4	3	1	-	-
Kuuba - Cuba	45	-	2	5	1	1	12	11	6	3	2	2	-
Meksiko - Mexico	51	1	1	-	-	6	10	13	9	3	7	1	-
Nicaragua	25	-	1	2	7	4	3	3	5	-	-	-	-
Peru	55	1	1	-	1	2	7	14	12	10	5	1	1
Venezuela	11	-	1	1	1	1	2	1	2	1	1	-	-
Muu Amerikka - Övriga Amerika - Rest of America	38	1	2	-	3	4	8	7	7	2	3	-	1
Aasia - Asien - Asia	6948	667	586	520	427	635	1082	1102	852	499	346	127	123
Afganistan - Afghanistan	38	4	5	2	6	6	3	3	3	1	1	3	1
Armenia - Armenien - Armenia	18	-	4	2	-	-	3	4	1	2	-	2	-
Azerbaidžan - Azerbaidžan - Azerbaijan	23	-	-	2	3	1	2	2	2	2	3	1	5
Bangladesh	114	17	8	7	3	33	28	10	8	-	-	-	-
Filippiinit - Filippiinerna - Philippines	408	4	11	6	6	30	105	115	68	33	25	3	2
Georgia - Georgien - Georgia	32	1	1	2	-	3	2	6	1	6	3	3	4
Indonesia - Indonesien - Indonesia	43	-	-	-	4	5	5	17	5	3	3	1	-
Intia - Indien - India	241	22	10	6	11	33	49	38	24	25	10	8	5
Irak - Iraq	1151	189	180	151	97	82	118	108	89	59	38	25	15
Iran - Islamic Republic of Iran	723	85	104	97	71	39	70	94	68	34	28	11	22
Israel	80	4	2	1	3	8	22	18	4	8	8	1	1
Japani - Japan	243	7	8	3	7	18	38	53	40	32	30	5	4
Jordania - Jordanien - Jordan	25	4	4	2	1	2	4	5	2	-	1	-	-
Kambodža - Cambodja - Cambodia	29	4	3	4	6	2	1	2	2	4	1	-	-
Kazakstan - Kazakstan	130	5	4	12	8	10	10	13	12	8	20	7	21
Kiina - Kina - China	816	60	47	48	14	34	138	181	166	86	32	7	5
Korean tasavalta - Republiken Korea - Republic of Korea	51	-	3	4	3	3	10	7	12	6	2	1	-
Kypros - Cypem - Cyprus	3	-	-	-	1	-	-	1	-	1	-	-	-
Libanon - Libanon	38	7	-	3	2	4	9	2	3	3	2	3	-
Malaisia - Malaysia	58	3	2	4	1	6	6	12	9	10	4	1	-
Nepal	12	2	-	-	1	1	4	3	-	-	-	1	-
Pakistan	91	13	3	3	8	14	18	15	4	3	6	3	1
Singapore	21	-	-	-	-	1	3	10	5	-	2	-	-
Sri Lanka	83	7	7	3	4	11	12	8	19	4	7	1	-
Syyria - Syrien - Syrian Arab Republic	35	1	7	2	1	2	3	5	9	1	2	-	2
Thaimaa - Thailand	924	32	23	39	32	75	199	218	175	78	47	5	1
Turkki - Turkiet - Turkey	400	50	35	40	34	53	65	50	41	14	14	1	3
Uzbekistan	52	2	2	3	5	2	5	4	3	6	8	4	8
Vietnam - Viet Nam	1018	141	87	74	94	156	139	90	72	67	48	28	22
Muu Aasia - Övriga Asien - Rest of Asia	46	3	6	2	1	1	13	8	5	3	1	2	1
Oseania - Oceanien - Oceania	177	9	6	11	13	10	14	23	15	19	21	21	15
Australia - Australien	170	9	6	10	13	10	13	23	13	17	20	21	15
Uusi-Seelanti - Nya Zeeland - New Zealand	7	-	-	1	-	-	1	-	2	2	1	-	-
Muu Oseania - Övriga Oceanien - Rest of Oceania	-	-	-	-	-	-	-	-	-	-	-	-	-
Ilman kansalaisuutta - Statslösa - Stateless	662	1	32	56	65	52	53	57	70	65	81	38	84
Ei vielä selvitetty - Inte ännu utrett - Not yet clarified	45	43	-	-	-	1	-	-	-	-	-	-	1
Tuntematon - Okänd - Unknown	250	21	18	20	26	19	21	29	22	14	27	9	24

25. Väestö kansalaisuuden mukaan lääneittäin ja suuralueittain 31.12.1998

Folkmängd efter medborgarskap länsvis och storområdesvis 31.12.1998

Citizenship of the population by province and major region 31.12.1998

Kansalaisuus Medborgarskap Citizenship	Yhteensä Total	Lääni - Län - Province						Suuralue - Storområde - Major region					
		Etelä- Suomen Södra Finlands	Läns- Suomen Västra Finlands	Itä- Suomen Östra Finlands	Oulun Uleåborgs	Lapin Lapplands	Ahvenan- maan Ålands	Uusimaa Nyland	Etelä- Suomi Södra Finland	Itä- Suomi Östra Finland	Väli- Suomi Mellan- Finland	Pohjois- Suomi Norra Finland	Ahvenan- maa Åland
<b>YHTEENSÄ - TOTAL</b>	<b>5159646</b>	<b>2052897</b>	<b>1832407</b>	<b>599246</b>	<b>452824</b>	<b>196647</b>	<b>25625</b>	<b>1382634</b>	<b>1818639</b>	<b>691317</b>	<b>704031</b>	<b>557400</b>	<b>25625</b>
<b>Suomi - Finland</b>	<b>5074586</b>	<b>2000640</b>	<b>1810202</b>	<b>594293</b>	<b>449893</b>	<b>194983</b>	<b>24575</b>	<b>1318884</b>	<b>1794909</b>	<b>685912</b>	<b>697049</b>	<b>553257</b>	<b>24575</b>
<b>Muut maat - Other countries</b>	<b>85060</b>	<b>52257</b>	<b>22205</b>	<b>4953</b>	<b>2931</b>	<b>1664</b>	<b>1050</b>	<b>43750</b>	<b>23730</b>	<b>5405</b>	<b>6982</b>	<b>4143</b>	<b>1050</b>
<b>Eurooppa - Europe</b>	<b>53555</b>	<b>32842</b>	<b>14906</b>	<b>3878</b>	<b>1992</b>	<b>1227</b>	<b>910</b>	<b>28012</b>	<b>16880</b>	<b>4282</b>	<b>4856</b>	<b>2815</b>	<b>910</b>
<i>Ruotsi - Sweden</i>	7758	2813	2815	323	466	579	760	2369	1777	364	1482	1004	760
<i>Norja - Norway</i>	507	290	123	8	18	36	32	244	112	9	57	53	32
<i>Tanska - Denmark</i>	528	374	121	10	8	2	13	349	122	11	24	9	13
<i>Islanti - Iceland</i>	107	74	15	3	7	-	8	71	14	6	4	2	6
<i>Alankomaat - Netherlands</i>	538	331	120	41	29	16	1	272	143	42	36	44	1
<i>Bosnia-Hertsegovina - Bosnia and Herzegovina</i>	1496	467	668	292	50	19	-	401	501	292	233	69	-
<i>Britannia - United Kingdom</i>	2058	1365	478	83	69	38	25	1235	486	91	122	99	25
<i>Bulgaria - Bulgaria</i>	333	231	76	14	10	1	1	214	62	15	31	10	1
<i>Espanja - Spain</i>	480	332	108	21	12	6	1	294	119	24	27	15	1
<i>Italia - Italy</i>	685	480	140	26	31	7	1	434	149	27	37	37	1
<i>Ent. Jugoslavia - Former Yugoslavia</i>	2518	1252	1015	115	100	38	-	1056	922	127	289	124	-
<i>Jugoslavian Ltv - Federal Republic of Yugoslavia</i>	417	208	172	28	7	4	-	190	144	28	48	9	-
<i>Kreikka - Greece</i>	295	213	58	10	14	-	-	196	59	13	16	11	-
<i>Puola - Poland</i>	898	369	210	81	36	18	4	318	179	65	82	50	4
<i>Ranska - France</i>	715	509	159	23	14	7	3	480	160	23	28	21	3
<i>Romania - Romania</i>	398	210	161	20	5	-	2	158	196	20	17	5	2
<i>Saksa - Germany</i>	2072	1263	526	133	81	58	11	1062	597	144	130	128	11
<i>Sveitsi - Switzerland</i>	345	241	53	37	5	3	8	199	87	39	8	6	6
<i>Ukraina - Ukraine</i>	768	496	182	26	31	25	6	441	209	26	28	56	6
<i>Unkari - Hungary</i>	508	306	155	19	17	9	2	268	138	20	55	25	2
<i>Venäjä - Russia</i>	16861	10156	4042	1775	635	242	11	6826	6207	2000	1165	652	11
<i>Ent. Neuvostoliitto - Former USSR</i>	3928	2315	836	299	137	32	9	1870	1027	353	254	115	9
<i>Viro - Estonia</i>	10340	7345	2348	410	161	67	9	6209	2890	433	594	205	9
<i>Muu Eurooppa - Rest of Europe</i>	1506	1002	325	103	49	22	5	856	380	108	91	66	5
<b>Afriikka - Africa</b>	<b>8740</b>	<b>6773</b>	<b>1456</b>	<b>280</b>	<b>192</b>	<b>30</b>	<b>9</b>	<b>6511</b>	<b>1326</b>	<b>289</b>	<b>392</b>	<b>213</b>	<b>9</b>
<i>Egypti - Egypt</i>	220	169	40	3	6	1	1	158	42	4	9	6	1
<i>Etiopia - Ethiopia</i>	342	238	81	20	23	-	-	231	45	21	23	22	-
<i>Ghana</i>	243	173	59	5	6	-	-	163	60	5	9	6	-
<i>Kongon demokraattinen tasavalta The Democratic Republic of the Congo</i>	392	283	78	3	25	3	-	278	49	3	36	28	-
<i>Marokko - Morocco</i>	542	337	128	46	22	5	4	298	135	50	32	23	4
<i>Somalia</i>	5371	4542	637	136	47	9	-	4429	624	136	126	56	-
<i>Muu Afriikka - Rest of Africa</i>	1630	1031	453	67	63	12	4	956	371	70	157	72	4
<b>Amerikka - America</b>	<b>3524</b>	<b>2287</b>	<b>897</b>	<b>133</b>	<b>116</b>	<b>42</b>	<b>49</b>	<b>2051</b>	<b>767</b>	<b>142</b>	<b>368</b>	<b>149</b>	<b>49</b>
<i>Kanada - Canada</i>	579	340	174	30	19	16	-	285	161	31	68	34	-
<i>USA - United States</i>	2001	1267	522	72	74	20	48	1136	430	75	223	91	46
<i>Muu Amerikka - Rest of America</i>	944	680	201	31	23	6	3	630	176	36	75	24	3
<b>Aasia - Asia</b>	<b>14782</b>	<b>8912</b>	<b>4383</b>	<b>598</b>	<b>564</b>	<b>350</b>	<b>75</b>	<b>7612</b>	<b>4343</b>	<b>621</b>	<b>1240</b>	<b>691</b>	<b>75</b>
<i>Bangladesh</i>	380	290	50	19	19	2	-	284	43	19	13	21	-
<i>Filippiinit - Philippines</i>	499	382	101	16	11	1	8	325	100	20	38	8	8
<i>Intia - India</i>	568	421	114	17	6	7	1	403	113	17	19	13	1
<i>Irak - Iraq</i>	2670	1225	1007	241	173	22	2	848	1302	241	84	195	2
<i>Iran - Islamic Republic of Iran</i>	1706	569	1004	8	11	72	42	522	544	8	507	83	42
<i>Israel</i>	251	174	61	7	5	2	2	156	58	7	21	7	2
<i>Japani - Japan</i>	474	381	66	15	7	5	-	344	94	15	9	12	-
<i>Kazakstan - Kazakhstan</i>	240	156	73	1	4	6	-	127	90	4	12	7	-
<i>Kiina - China</i>	1650	1099	378	69	89	15	-	1043	368	75	68	98	-
<i>Pakistani</i>	237	183	49	5	-	-	-	178	41	5	13	-	-
<i>Thaimaa - Thailand</i>	1084	678	300	49	30	16	11	583	300	54	95	41	11
<i>Turkki - Turkey</i>	1737	1237	365	63	54	18	-	1002	493	66	107	69	-
<i>Vietnam - Viet Nam</i>	1965	1150	534	49	105	121	6	1030	485	49	169	226	6
<i>Muu Aasia - Rest of Asia</i>	1323	887	281	39	50	63	3	769	314	41	85	111	3
<b>Oseania - Oceania</b>	<b>449</b>	<b>268</b>	<b>135</b>	<b>27</b>	<b>10</b>	<b>5</b>	<b>4</b>	<b>230</b>	<b>133</b>	<b>30</b>	<b>40</b>	<b>12</b>	<b>4</b>
<i>Australia</i>	406	240	127	25	9	3	2	206	123	28	38	9	2
<i>Muu Oseania - Rest of Oceania</i>	43	28	8	2	1	2	2	24	10	2	2	3	2
<b>Tuntematon - Unknown</b>	<b>2010</b>	<b>1475</b>	<b>428</b>	<b>37</b>	<b>57</b>	<b>10</b>	<b>3</b>	<b>1334</b>	<b>481</b>	<b>41</b>	<b>88</b>	<b>63</b>	<b>3</b>

26. Väestö kielen mukaan lääneittäin ja suuralueittain 31.12.1998  
 Folkmängd efter språk länsvis och storområdesvis 31.12.1998  
 Mother tongue of the population by province and major region 31.12.1998

Äidinkieli Modersmål (n>40) Mother tongue	Lääni - Län - Province							Suuralue - Storområde - Major region					
	Yhteensä Total	Etelä- Suomen Södra Finlands	Länsi- Suomen Västra Finlands	Itä- Suomen Östra Finlands	Ouluun Uleåborgs	Lapin Lapplands	Ahvenan- maan Ålands	Uusimaa Nyland	Etelä- Suomi Södra Finland	Itä- Suomi Östra Finlands	Väli- Suomi Mellan- Finland	Pohjois- Suomi Norra Finland	Ahvenan- maa Åland
<b>YHTEENSÄ - TOTAL</b>	<b>5159646</b>	<b>2052697</b>	<b>1832407</b>	<b>599246</b>	<b>452824</b>	<b>198647</b>	<b>25625</b>	<b>1362634</b>	<b>1818639</b>	<b>691317</b>	<b>704031</b>	<b>557400</b>	<b>25625</b>
Suomi - Finnish	4778604	1857183	1683282	593776	449547	193600	1216	1178359	1763200	685344	598906	551579	1216
Ruotsi - Swedish	293269	139778	128056	590	477	300	24068	136848	31650	648	99336	719	24068
Saame - Saami	1688	63	40	11	46	1528	-	46	40	16	17	1569	-
<b>Muut kielet - Other languages</b>	<b>86085</b>	<b>55673</b>	<b>21029</b>	<b>4869</b>	<b>2754</b>	<b>1219</b>	<b>341</b>	<b>47381</b>	<b>23749</b>	<b>5309</b>	<b>5772</b>	<b>3533</b>	<b>341</b>
Alkan	92	69	18	-	5	-	-	65	20	-	2	5	-
Albania - Albanian	2558	1284	1051	98	104	39	-	1097	937	113	281	128	-
Amhara - Amharic	270	171	54	14	28	3	-	155	50	16	20	29	-
Arabia - Arabic	4240	2398	1311	362	123	32	14	2085	1427	372	197	145	14
Aramea - Aramaic	139	13	38	3	85	-	-	12	28	3	11	85	-
Armenia - Armenian	82	55	25	2	-	-	-	34	36	2	10	-	-
Azeri - Azerbaijani	91	21	70	-	-	-	-	18	42	-	31	-	-
Bahasa - Indonesian	71	45	19	2	4	1	-	43	11	3	10	4	-
Bantukielet - Bantu languages	48	37	9	-	-	-	-	35	11	-	-	-	-
Bengali	453	343	63	24	21	2	-	336	60	24	10	23	-
Bulgaria - Bulgarian	454	313	101	18	17	3	2	280	101	21	33	17	2
Englantti - English	6322	4234	1412	278	224	113	61	3820	1427	293	399	322	61
Espanja - Spanish	1755	1197	432	69	39	11	7	1082	428	82	119	37	7
Georgia	58	38	20	-	-	-	-	32	24	-	2	-	-
Gildan	51	3	19	-	29	-	-	3	19	-	-	29	-
Heprea - Hebrew	249	174	55	8	8	3	1	148	67	10	14	9	1
Hindi	323	249	58	10	2	4	-	243	37	10	27	6	-
Hollanti - Dutch	550	341	132	33	30	11	3	281	150	34	42	40	3
Inkeri - Inghrian	71	58	9	1	2	1	-	54	11	1	2	3	-
Islanti - Icelandic	95	69	13	3	1	-	9	67	11	3	4	1	9
Italia - Italian	719	482	149	35	43	8	2	423	168	36	40	50	2
Japani - Japanese	523	411	79	18	9	6	-	373	105	18	12	15	-
Khmer - Cambodian	93	79	14	-	-	-	-	77	16	-	-	-	-
Kiina - Chinese	2656	1919	510	92	104	31	-	1817	531	98	81	129	-
Kongo	94	59	25	1	6	3	-	55	10	1	19	9	-
Korea - Korean	118	83	28	2	2	-	1	76	30	2	5	2	1
Kreikka - Greek	435	303	91	14	24	1	2	262	109	18	23	21	2
Kurdi - Kurdish	2419	1341	885	10	57	92	34	1026	808	11	392	148	34
Latvia - Latvian	132	78	31	18	2	3	-	73	26	19	10	4	-
Liettua - Lithuanian	157	100	41	14	1	-	1	93	39	14	9	1	1
Lingala	220	164	46	1	9	-	-	160	31	1	19	9	-
Makedonia - Macedonian	68	39	25	1	3	-	-	38	18	1	8	3	-
Mandingo	72	43	22	4	3	-	-	39	15	4	11	3	-
Nepali	50	46	4	-	-	-	-	46	1	-	3	-	-
Norja - Norwegian	402	226	95	5	10	34	32	187	88	5	46	44	32
Pandshabi - Punjabi	300	236	55	6	3	-	-	218	72	6	1	3	-
Persia - Persian	998	511	429	8	15	6	27	485	277	8	178	21	27
Portugali - Portuguese	379	287	64	11	7	8	2	256	75	12	20	14	2
Puola - Polish	1142	659	320	87	46	20	10	558	321	94	100	59	10
Ranska - French	1412	1004	288	51	41	21	7	929	305	53	58	60	7
Romania - Romanian	464	245	183	25	7	3	1	188	219	25	23	10	1
Saksa - German	3130	1906	753	244	113	83	31	1573	882	258	204	182	31
Serbokroatia - Serbo-Croatian	1831	631	780	342	56	20	2	543	594	342	274	76	2
Singali - Sinhalese	117	77	27	11	-	1	1	61	35	11	8	1	1
Slovakki - Slovak	49	28	13	2	6	-	-	19	20	2	2	6	-
Somali	5910	5028	674	148	50	9	1	4909	663	148	130	59	1
Suahili - Swahili	105	76	20	6	3	-	-	67	23	6	6	3	-
Tegalog	502	352	106	25	12	-	7	315	108	29	35	8	7
Tamili - Tamil	178	91	19	2	15	50	1	76	29	2	5	65	1
Tanska - Danish	354	244	85	6	6	2	11	216	94	7	19	7	11
Tataari - Tatar	101	88	9	3	1	-	-	86	10	3	1	1	-
Thai - Thai	1194	744	338	56	33	17	8	637	341	61	102	45	8
Tigrinja - Tigrinya	78	51	17	6	2	-	-	48	17	7	3	1	-
Tšekki - Czech	201	153	38	7	3	-	-	114	57	8	20	2	-
Turkki - Turkish	2270	1587	527	81	53	20	2	1331	670	83	113	71	2
Ukraina - Ukrainian	250	151	81	5	5	5	3	138	81	5	13	10	3
Unkari - Hungarian	855	516	271	28	22	12	6	447	252	29	88	33	6
Urdu	277	220	49	6	-	-	2	212	42	6	15	-	2
Venäjällä - Russian	23220	14775	5376	1912	812	319	26	10988	7705	2195	1458	848	26
Vietnam - Vietnamese	3319	2007	919	83	171	133	6	1889	787	89	250	298	6
Viro - Estonian	9854	6753	2151	474	195	71	10	5549	2749	504	606	236	10
Wolof	63	30	32	-	1	-	-	29	12	-	21	1	-
Muu - Other	1516	882	444	89	80	14	7	803	400	96	123	87	7
Tuntematon - Unknown	96	76	9	5	1	4	1	64	17	5	4	5	1

27. Väestö kielen mukaan maakunnittain 31.12.1998  
 Folkmängd efter språk landskapsvis 31.12.1998  
 Mother tongue of the population by region 31.12.1998

Äidinkieli Modersmål (>40) Mother tongue	Yhteensä Totalt Total	Uusimaa Nyland	Itä- Uusimaa Östra Nyland	Varsinais- Suomi Egentliga Finland	Satakunta Satakunta	Kanta- Häme Egentliga Tavastland	Pirkanmaa Birkaland	Päijät-Häme Päijänne Tavastland	Kymen- laakso Kymmene- dalen	Etelä- Karjala Södra Karelen	Etelä- Savo Södra Savolax
<b>Yhteensä - Total</b>	<b>5159848</b>	<b>1274475</b>	<b>88159</b>	<b>443050</b>	<b>240821</b>	<b>164914</b>	<b>444505</b>	<b>197443</b>	<b>189802</b>	<b>138104</b>	<b>170348</b>
<b>Suomi - Finnish</b>	<b>4778604</b>	<b>1123105</b>	<b>55254</b>	<b>408382</b>	<b>238547</b>	<b>162754</b>	<b>437447</b>	<b>194146</b>	<b>185954</b>	<b>135970</b>	<b>168738</b>
<b>Ruotai - Swedish</b>	<b>293269</b>	<b>105257</b>	<b>31591</b>	<b>26364</b>	<b>796</b>	<b>522</b>	<b>1560</b>	<b>527</b>	<b>1669</b>	<b>212</b>	<b>209</b>
<b>Saame - Saami</b>	<b>1688</b>	<b>44</b>	<b>2</b>	<b>9</b>	<b>1</b>	<b>2</b>	<b>13</b>	<b>10</b>	<b>4</b>	<b>1</b>	<b>2</b>
<b>Muut kielet - Other languages</b>	<b>86085</b>	<b>46069</b>	<b>1312</b>	<b>8295</b>	<b>1477</b>	<b>1636</b>	<b>5485</b>	<b>2760</b>	<b>2175</b>	<b>1921</b>	<b>1399</b>
<b>Alban</b>	<b>82</b>	<b>65</b>	<b>-</b>	<b>7</b>	<b>-</b>	<b>4</b>	<b>9</b>	<b>-</b>	<b>-</b>	<b>-</b>	<b>-</b>
<b>Albania - Albanian</b>	<b>2556</b>	<b>993</b>	<b>104</b>	<b>628</b>	<b>8</b>	<b>30</b>	<b>138</b>	<b>64</b>	<b>64</b>	<b>9</b>	<b>31</b>
<b>Amhara - Amharic</b>	<b>270</b>	<b>154</b>	<b>1</b>	<b>16</b>	<b>6</b>	<b>9</b>	<b>12</b>	<b>1</b>	<b>2</b>	<b>4</b>	<b>3</b>
<b>Arabia - Arabic</b>	<b>4240</b>	<b>2050</b>	<b>35</b>	<b>604</b>	<b>22</b>	<b>95</b>	<b>488</b>	<b>150</b>	<b>40</b>	<b>28</b>	<b>35</b>
<b>Aramea - Aramaic</b>	<b>139</b>	<b>12</b>	<b>-</b>	<b>28</b>	<b>-</b>	<b>-</b>	<b>1</b>	<b>1</b>	<b>-</b>	<b>-</b>	<b>3</b>
<b>Armenia - Armenian</b>	<b>82</b>	<b>33</b>	<b>1</b>	<b>1</b>	<b>-</b>	<b>-</b>	<b>14</b>	<b>1</b>	<b>10</b>	<b>10</b>	<b>2</b>
<b>Azeri - Azerbaijani</b>	<b>91</b>	<b>18</b>	<b>-</b>	<b>28</b>	<b>1</b>	<b>2</b>	<b>10</b>	<b>-</b>	<b>-</b>	<b>1</b>	<b>-</b>
<b>Bahasa - Indonesian</b>	<b>71</b>	<b>43</b>	<b>-</b>	<b>4</b>	<b>2</b>	<b>-</b>	<b>3</b>	<b>1</b>	<b>1</b>	<b>-</b>	<b>-</b>
<b>Bantudelet - Bantu Languages</b>	<b>48</b>	<b>35</b>	<b>-</b>	<b>6</b>	<b>-</b>	<b>-</b>	<b>3</b>	<b>1</b>	<b>1</b>	<b>-</b>	<b>-</b>
<b>Bengali</b>	<b>453</b>	<b>336</b>	<b>-</b>	<b>34</b>	<b>1</b>	<b>6</b>	<b>18</b>	<b>-</b>	<b>1</b>	<b>-</b>	<b>7</b>
<b>Bulgaria - Bulgarian</b>	<b>454</b>	<b>274</b>	<b>6</b>	<b>38</b>	<b>7</b>	<b>2</b>	<b>25</b>	<b>16</b>	<b>9</b>	<b>6</b>	<b>5</b>
<b>Englantti - English</b>	<b>6322</b>	<b>3739</b>	<b>81</b>	<b>483</b>	<b>79</b>	<b>72</b>	<b>451</b>	<b>161</b>	<b>118</b>	<b>63</b>	<b>68</b>
<b>Espanja - Spanish</b>	<b>1755</b>	<b>1068</b>	<b>14</b>	<b>199</b>	<b>24</b>	<b>28</b>	<b>90</b>	<b>31</b>	<b>31</b>	<b>27</b>	<b>13</b>
<b>Georgia</b>	<b>58</b>	<b>32</b>	<b>-</b>	<b>13</b>	<b>2</b>	<b>1</b>	<b>3</b>	<b>2</b>	<b>2</b>	<b>1</b>	<b>-</b>
<b>Gildan</b>	<b>51</b>	<b>3</b>	<b>-</b>	<b>19</b>	<b>-</b>	<b>-</b>	<b>-</b>	<b>-</b>	<b>-</b>	<b>-</b>	<b>-</b>
<b>Heprea - Hebrew</b>	<b>249</b>	<b>142</b>	<b>6</b>	<b>17</b>	<b>1</b>	<b>5</b>	<b>23</b>	<b>9</b>	<b>12</b>	<b>-</b>	<b>1</b>
<b>Hindi</b>	<b>323</b>	<b>241</b>	<b>2</b>	<b>14</b>	<b>1</b>	<b>4</b>	<b>16</b>	<b>1</b>	<b>1</b>	<b>-</b>	<b>-</b>
<b>Hollanti - Dutch</b>	<b>550</b>	<b>268</b>	<b>13</b>	<b>47</b>	<b>15</b>	<b>10</b>	<b>28</b>	<b>13</b>	<b>24</b>	<b>13</b>	<b>8</b>
<b>Inkeri - Ingrian</b>	<b>71</b>	<b>54</b>	<b>-</b>	<b>6</b>	<b>-</b>	<b>3</b>	<b>1</b>	<b>1</b>	<b>-</b>	<b>-</b>	<b>-</b>
<b>Islanti - Icelandic</b>	<b>95</b>	<b>60</b>	<b>7</b>	<b>4</b>	<b>2</b>	<b>-</b>	<b>3</b>	<b>1</b>	<b>1</b>	<b>-</b>	<b>-</b>
<b>Italia - Italian</b>	<b>719</b>	<b>414</b>	<b>9</b>	<b>64</b>	<b>9</b>	<b>12</b>	<b>36</b>	<b>20</b>	<b>19</b>	<b>8</b>	<b>7</b>
<b>Japani - Japanese</b>	<b>523</b>	<b>371</b>	<b>2</b>	<b>36</b>	<b>8</b>	<b>7</b>	<b>23</b>	<b>11</b>	<b>11</b>	<b>9</b>	<b>11</b>
<b>Khmer - Cambodian</b>	<b>93</b>	<b>77</b>	<b>-</b>	<b>12</b>	<b>-</b>	<b>2</b>	<b>2</b>	<b>-</b>	<b>-</b>	<b>-</b>	<b>-</b>
<b>Kiina - Chinese</b>	<b>2656</b>	<b>1797</b>	<b>20</b>	<b>221</b>	<b>11</b>	<b>37</b>	<b>197</b>	<b>12</b>	<b>28</b>	<b>25</b>	<b>29</b>
<b>Kongo</b>	<b>94</b>	<b>54</b>	<b>1</b>	<b>2</b>	<b>-</b>	<b>2</b>	<b>4</b>	<b>-</b>	<b>1</b>	<b>1</b>	<b>1</b>
<b>Korea - Korean</b>	<b>116</b>	<b>76</b>	<b>-</b>	<b>6</b>	<b>5</b>	<b>3</b>	<b>12</b>	<b>4</b>	<b>-</b>	<b>-</b>	<b>2</b>
<b>Kreikka - Greek</b>	<b>435</b>	<b>256</b>	<b>6</b>	<b>42</b>	<b>5</b>	<b>6</b>	<b>21</b>	<b>14</b>	<b>18</b>	<b>3</b>	<b>2</b>
<b>Kurdi - Kurdish</b>	<b>2419</b>	<b>1016</b>	<b>10</b>	<b>295</b>	<b>3</b>	<b>81</b>	<b>185</b>	<b>183</b>	<b>19</b>	<b>22</b>	<b>8</b>
<b>Latvia - Latvian</b>	<b>132</b>	<b>65</b>	<b>8</b>	<b>11</b>	<b>2</b>	<b>2</b>	<b>8</b>	<b>2</b>	<b>1</b>	<b>-</b>	<b>3</b>
<b>Liettua - Lithuanian</b>	<b>157</b>	<b>89</b>	<b>4</b>	<b>17</b>	<b>6</b>	<b>2</b>	<b>9</b>	<b>2</b>	<b>1</b>	<b>2</b>	<b>8</b>
<b>Lingala</b>	<b>220</b>	<b>158</b>	<b>2</b>	<b>13</b>	<b>-</b>	<b>4</b>	<b>14</b>	<b>-</b>	<b>-</b>	<b>-</b>	<b>-</b>
<b>Makedonia - Macedonian</b>	<b>68</b>	<b>38</b>	<b>-</b>	<b>-</b>	<b>1</b>	<b>-</b>	<b>16</b>	<b>1</b>	<b>-</b>	<b>-</b>	<b>1</b>
<b>Mandingo</b>	<b>72</b>	<b>39</b>	<b>-</b>	<b>5</b>	<b>1</b>	<b>1</b>	<b>5</b>	<b>-</b>	<b>-</b>	<b>3</b>	<b>1</b>
<b>Nepali</b>	<b>50</b>	<b>46</b>	<b>-</b>	<b>1</b>	<b>-</b>	<b>-</b>	<b>-</b>	<b>-</b>	<b>-</b>	<b>-</b>	<b>-</b>
<b>Norja - Norwegian</b>	<b>402</b>	<b>169</b>	<b>18</b>	<b>29</b>	<b>7</b>	<b>5</b>	<b>13</b>	<b>23</b>	<b>6</b>	<b>5</b>	<b>3</b>
<b>Pandzhabi - Punjabi</b>	<b>300</b>	<b>218</b>	<b>-</b>	<b>7</b>	<b>5</b>	<b>4</b>	<b>42</b>	<b>10</b>	<b>4</b>	<b>-</b>	<b>2</b>
<b>Persia - Persian</b>	<b>996</b>	<b>480</b>	<b>5</b>	<b>167</b>	<b>5</b>	<b>2</b>	<b>79</b>	<b>10</b>	<b>2</b>	<b>12</b>	<b>1</b>
<b>Portugali - Portuguese</b>	<b>379</b>	<b>255</b>	<b>1</b>	<b>26</b>	<b>5</b>	<b>8</b>	<b>13</b>	<b>10</b>	<b>5</b>	<b>8</b>	<b>5</b>
<b>Puola - Polish</b>	<b>1142</b>	<b>544</b>	<b>14</b>	<b>79</b>	<b>39</b>	<b>23</b>	<b>102</b>	<b>28</b>	<b>21</b>	<b>29</b>	<b>33</b>
<b>Ranska - French</b>	<b>1412</b>	<b>918</b>	<b>11</b>	<b>127</b>	<b>18</b>	<b>10</b>	<b>85</b>	<b>21</b>	<b>23</b>	<b>21</b>	<b>18</b>
<b>Romania - Romanian</b>	<b>464</b>	<b>175</b>	<b>11</b>	<b>99</b>	<b>6</b>	<b>2</b>	<b>55</b>	<b>4</b>	<b>30</b>	<b>23</b>	<b>5</b>
<b>Saksa - German</b>	<b>3130</b>	<b>1509</b>	<b>64</b>	<b>232</b>	<b>63</b>	<b>56</b>	<b>254</b>	<b>147</b>	<b>83</b>	<b>47</b>	<b>85</b>
<b>Serbokroatia - Serbo-Croatian</b>	<b>1831</b>	<b>502</b>	<b>41</b>	<b>319</b>	<b>-</b>	<b>27</b>	<b>187</b>	<b>24</b>	<b>5</b>	<b>32</b>	<b>182</b>
<b>Singali - Sinhalese</b>	<b>117</b>	<b>61</b>	<b>-</b>	<b>11</b>	<b>4</b>	<b>1</b>	<b>4</b>	<b>6</b>	<b>1</b>	<b>8</b>	<b>5</b>
<b>Slovakki - Slovak</b>	<b>49</b>	<b>19</b>	<b>-</b>	<b>6</b>	<b>1</b>	<b>-</b>	<b>4</b>	<b>3</b>	<b>4</b>	<b>2</b>	<b>-</b>
<b>Somali</b>	<b>5910</b>	<b>4894</b>	<b>15</b>	<b>354</b>	<b>38</b>	<b>12</b>	<b>152</b>	<b>19</b>	<b>73</b>	<b>15</b>	<b>6</b>
<b>Suahili - Swahili</b>	<b>105</b>	<b>67</b>	<b>-</b>	<b>8</b>	<b>-</b>	<b>2</b>	<b>6</b>	<b>6</b>	<b>1</b>	<b>-</b>	<b>-</b>
<b>Tagalog</b>	<b>502</b>	<b>312</b>	<b>3</b>	<b>41</b>	<b>9</b>	<b>11</b>	<b>21</b>	<b>10</b>	<b>12</b>	<b>4</b>	<b>7</b>
<b>Tamili - Tamil</b>	<b>178</b>	<b>74</b>	<b>2</b>	<b>5</b>	<b>2</b>	<b>-</b>	<b>7</b>	<b>8</b>	<b>1</b>	<b>6</b>	<b>-</b>
<b>Tanska - Danish</b>	<b>354</b>	<b>208</b>	<b>8</b>	<b>34</b>	<b>12</b>	<b>7</b>	<b>20</b>	<b>12</b>	<b>4</b>	<b>5</b>	<b>4</b>
<b>Tataari - Tatar</b>	<b>101</b>	<b>86</b>	<b>-</b>	<b>8</b>	<b>-</b>	<b>-</b>	<b>-</b>	<b>1</b>	<b>-</b>	<b>1</b>	<b>1</b>
<b>Thai - Thai</b>	<b>1194</b>	<b>596</b>	<b>41</b>	<b>84</b>	<b>37</b>	<b>16</b>	<b>113</b>	<b>40</b>	<b>29</b>	<b>22</b>	<b>14</b>
<b>Tigrinja - Tigrinya</b>	<b>78</b>	<b>48</b>	<b>-</b>	<b>10</b>	<b>-</b>	<b>-</b>	<b>4</b>	<b>-</b>	<b>-</b>	<b>3</b>	<b>-</b>
<b>Tšekki - Czech</b>	<b>201</b>	<b>113</b>	<b>1</b>	<b>8</b>	<b>3</b>	<b>10</b>	<b>7</b>	<b>7</b>	<b>11</b>	<b>11</b>	<b>2</b>
<b>Turkki - Turkish</b>	<b>2270</b>	<b>1310</b>	<b>21</b>	<b>145</b>	<b>51</b>	<b>74</b>	<b>218</b>	<b>93</b>	<b>73</b>	<b>16</b>	<b>14</b>
<b>Ukraina - Ukrainian</b>	<b>250</b>	<b>135</b>	<b>3</b>	<b>35</b>	<b>3</b>	<b>5</b>	<b>30</b>	<b>5</b>	<b>2</b>	<b>1</b>	<b>2</b>
<b>Unkari - Hungarian</b>	<b>855</b>	<b>441</b>	<b>6</b>	<b>82</b>	<b>19</b>	<b>14</b>	<b>82</b>	<b>17</b>	<b>12</b>	<b>26</b>	<b>11</b>
<b>Urdu</b>	<b>277</b>	<b>211</b>	<b>1</b>	<b>10</b>	<b>7</b>	<b>3</b>	<b>17</b>	<b>1</b>	<b>1</b>	<b>3</b>	<b>3</b>
<b>Venäjä - Russian</b>	<b>23220</b>	<b>10774</b>	<b>214</b>	<b>2002</b>	<b>653</b>	<b>352</b>	<b>1263</b>	<b>1174</b>	<b>1061</b>	<b>1200</b>	<b>569</b>
<b>Vietnam - Vietnamese</b>	<b>3319</b>	<b>1603</b>	<b>288</b>	<b>456</b>	<b>1</b>	<b>111</b>	<b>212</b>	<b>1</b>	<b>2</b>	<b>4</b>	<b>1</b>
<b>Viro - Estonian</b>	<b>9654</b>	<b>5349</b>	<b>200</b>	<b>796</b>	<b>254</b>	<b>421</b>	<b>495</b>	<b>344</b>	<b>274</b>	<b>165</b>	<b>149</b>
<b>Wolof</b>	<b>63</b>	<b>29</b>	<b>-</b>	<b>2</b>	<b>-</b>	<b>1</b>	<b>9</b>	<b>-</b>	<b>-</b>	<b>-</b>	<b>-</b>
<b>Muu - Other</b>	<b>1516</b>	<b>789</b>	<b>14</b>	<b>193</b>	<b>13</b>	<b>28</b>	<b>115</b>	<b>17</b>	<b>18</b>	<b>16</b>	<b>16</b>
<b>Tuntematon - Unknown</b>	<b>96</b>	<b>64</b>	<b>-</b>	<b>5</b>	<b>-</b>	<b>3</b>	<b>-</b>	<b>6</b>	<b>2</b>	<b>1</b>	<b>2</b>

Pohjois-Savo Norra Savolax	Pohjois-Karjala Norra Karelen	Keskisuomi Mellersta Finland	Etälä-Pohjanmaa Södra Österbotten	Pohjanmaa Österbotten	Kesk-Pohjanmaa Mellersta Österbotten	Pohjois-Pohjanmaa Norra Österbotten	Kainuu Kajanaland	Lappi Lappland	Ahvenanmaa Åland	Äidinkieli Modersmål Mother tongue
255234	173664	260135	197703	174099	72094	360763	92071	198647	25625	Yhteensä - Total
253036	172002	257330	196537	80292	64747	357979	91568	193600	1216	Suomi - Finnish
240	141	341	492	81575	6828	419	58	300	24068	Ruotsi - Swedish
7	2	7	3	5	2	41	5	1528	-	Seame - Saami
1951	1519	2457	671	2227	417	2314	440	1219	341	Muut kielet - Other languages
-	-	-	-	2	-	5	-	-	-	Akan
28	39	77	21	148	35	89	15	39	-	Albania - Albanian
8	3	7	4	6	3	26	2	3	-	Amhara - Amharic
301	26	57	23	110	7	113	10	32	14	Arabia - Arabic
-	-	9	1	1	-	85	-	-	-	Aramea - Aramaic
-	-	1	6	3	-	-	-	-	-	Armenia - Armenian
-	-	11	-	20	-	-	-	-	-	Azeri - Azerbaijani
-	2	1	3	6	-	3	1	1	-	Bahasa - Indonesian
-	-	-	-	-	-	-	-	-	-	Bantukielet - Bantu Languages
12	5	8	1	1	-	21	-	2	-	Bengali
9	4	6	-	24	3	14	3	3	2	Bulgaria - Bulgarian
143	67	194	31	147	27	209	15	113	61	Englanti - English
34	22	52	12	43	12	26	13	11	7	Espanja - Spanish
-	-	-	2	-	-	-	-	-	-	Georgia
-	-	-	-	-	-	29	-	-	-	Gildan
1	6	9	4	-	1	6	2	3	1	Heprea - Hebrew
9	1	1	3	23	-	2	-	4	-	Hindi
11	14	25	3	12	2	29	1	11	3	Hollanti - Dutch
1	-	2	-	-	-	2	-	1	-	Inkeri - Ingrian
3	-	-	-	1	3	1	-	-	9	Islanti - Icelandic
19	9	18	8	14	-	42	1	8	2	Italia - Italian
4	3	5	3	3	1	9	-	6	-	Japani - Japanese
-	-	-	-	-	-	-	-	-	-	Khmer - Cambodian
39	24	34	4	38	5	98	6	31	-	Kiina - Chinese
-	-	9	-	10	-	6	-	3	-	Kongo
-	-	2	1	2	-	2	-	-	1	Korea - Korean
6	6	8	4	8	3	20	4	1	2	Kreikka - Greek
2	-	191	2	168	31	56	1	92	34	Kurdi - Kurdish
10	5	2	4	2	2	1	1	3	-	Latvia - Latvian
1	5	4	1	4	-	1	-	-	1	Liettua - Lithuanian
-	1	9	-	9	1	9	-	-	-	Lingala
-	-	-	-	8	-	3	-	-	-	Makedonia - Macedonian
3	-	5	2	3	1	3	-	-	-	Mandingo
-	-	3	-	-	-	-	-	-	-	Nepali
1	1	5	6	31	4	10	-	34	32	Norja - Norwegian
3	1	-	-	1	-	3	-	-	-	Pandzhabl - Punjabi
6	1	103	1	74	-	15	-	6	27	Persia - Persian
5	1	10	4	5	1	6	1	8	2	Portugali - Portuguese
37	17	28	22	39	11	39	7	20	10	Puola - Polish
22	11	29	2	23	4	39	2	21	7	Ranska - French
4	16	13	8	1	1	7	-	3	1	Romania - Romanian
104	55	107	22	62	13	99	14	83	31	Saksa - German
40	110	40	2	226	6	56	-	20	2	Serbokroatia - Serbo-Croatian
4	2	1	-	6	1	-	-	1	1	Singali - Sinhalese
1	1	2	-	-	-	6	-	-	-	Slovakki - Slovak
124	18	24	-	106	-	50	-	9	1	Somali
5	1	1	1	4	-	3	-	-	-	Sushili - Swahili
10	8	13	6	15	1	8	4	-	7	Tagalog
-	2	4	1	-	-	15	-	50	1	Tamili - Tamil
-	2	3	1	14	1	5	1	2	11	Tanska - Danish
2	-	1	-	-	-	1	-	-	-	Tataari - Tatar
25	17	52	14	19	17	28	5	17	8	Thai - Thai
6	-	1	-	2	-	1	1	-	-	Tigrinja - Tigrinya
1	4	8	2	7	3	2	1	-	-	Tšekki - Czech
52	15	49	15	42	7	51	2	20	2	Turkki - Turkish
1	2	7	2	2	2	5	-	5	3	Ukraina - Ukrainian
9	8	11	49	19	9	21	1	12	6	Unkari - Hungarian
2	1	6	-	6	1	-	-	-	2	Urdu
557	786	867	190	286	115	529	283	319	26	Venäjä - Russian
2	80	1	1	237	11	165	6	133	6	Vietnam - Vietnamese
234	91	265	169	105	67	165	30	71	10	Viro - Estonian
-	-	8	1	11	1	1	-	-	-	Wolof
48	25	45	9	66	3	73	7	14	7	Muu - Other
2	1	3	-	-	1	1	-	4	1	Tuntematon - Unknown



28. Väestö kielen (suuruusjärjestyksessä), län ja sukupuolen mukaan 31.12.1998

Folkmängd efter språk (i storleksordning), ålder och kön 31.12.1998

Mother tongue (in descending order) of the population by age and sex 31.12.1998

Äidinkieli Modersmål Mother tongue	Yhteensä Total	Ikä - Ålder - Age											
		0-4	5-9	10-14	15-19	20-24	25-29	30-34	35-39	40-44	45-54	55-64	65+
<b>Molemmat sukupuolet - Båda könen - Both sexes</b>													
<b>Yhteensä - Total</b>	<b>5159646</b>	<b>304936</b>	<b>326311</b>	<b>317868</b>	<b>330273</b>	<b>326044</b>	<b>307320</b>	<b>367975</b>	<b>361393</b>	<b>391075</b>	<b>613102</b>	<b>532499</b>	<b>758820</b>
Suomi - Finska - Finnish	4778604	280969	303760	293989	307442	303417	281308	337937	353092	394415	759293	496196	696786
Ruotsi - Svenska - Swedish	263269	17569	18485	16874	16896	16440	16300	18168	17569	18767	44432	32276	59493
Venäjä - ryska - Russian	23220	1078	1460	2381	1943	1583	1996	2460	2882	2523	2896	1215	823
Viro - Estniska - Estonian	9654	492	742	944	779	717	1063	1113	1058	868	1139	492	247
Englantti - Engelska - English	6322	278	309	305	318	452	775	968	919	623	848	355	172
Somali	5910	1431	603	682	590	561	619	734	329	160	143	61	17
Arabia - Arabiska - Arabic	4240	394	331	226	172	205	532	944	702	350	266	85	33
Vietnam - Vietnamsiska - Vietnamese	3319	358	335	355	339	368	362	314	286	246	194	89	57
Saksa - Tyska - German	3130	81	95	116	145	215	285	362	296	277	567	450	241
Kiina - Kinesiska - Chinese	2656	220	183	173	104	111	284	477	500	340	185	46	33
Albania - Albanska - Albanian	2556	397	355	295	166	200	341	328	226	129	89	22	8
Kurdi - Kurdiska - Kurdish	2419	277	378	353	197	144	254	317	240	127	86	25	23
Turkki - Turkiska - Turkish	2270	108	97	99	73	173	416	467	283	159	185	78	132
Serbokroatia - Serbokroatiska - Serbo-croatian	1831	162	153	156	138	133	169	191	178	150	192	121	88
Espanja - Spanska - Spanish	1755	75	78	80	92	126	257	299	225	165	249	79	30
Saame - Samiska - Saami	1688	87	83	93	107	85	108	96	148	132	278	201	270
Ranska - Franska - French	1412	92	47	35	44	103	251	241	208	119	181	56	35
Thai - Thaispråk - Thai	1194	50	84	93	70	85	215	237	201	95	57	6	1
Puola - Polska - Polish	1142	28	51	53	44	50	72	128	134	155	309	93	25
Peräsi - Persiska - Persian	996	67	78	76	84	37	68	153	170	107	92	34	30
Unkari - Ungariska - Hungarian	855	65	50	28	27	63	129	95	92	93	139	53	23
Italia - Italienska - Italian	719	7	22	20	21	42	105	109	140	59	109	47	38
Hollanti - Holländska - Dutch	550	12	20	15	7	22	78	97	98	54	84	37	28
Japani - Japanska - Japanese	523	25	22	11	19	34	53	65	70	54	137	28	5
Tagalog	502	9	17	13	18	34	99	107	93	54	48	9	1
Romania - Rumänska - Romanian	464	23	34	29	13	36	69	84	55	38	60	18	5
Bulgaria - Bulgariska - Bulgarian	454	14	17	23	19	23	43	58	78	67	82	25	5
Bengali	453	35	17	13	6	50	90	128	74	22	12	5	1
Kreikka - Grekiska - Greek	435	8	6	4	14	15	39	95	80	63	62	21	8
Norja - Norska - Norwegian	402	15	19	18	17	22	39	55	41	42	69	33	32
Portugali - Portugisiska - Portuguese	379	30	17	17	24	20	53	84	55	31	38	12	-
Tanska - Danska - Danish	354	25	11	4	11	21	41	50	41	27	56	33	34
Hindi	323	22	16	13	11	36	50	58	24	45	33	11	4
Pandzhabi - Panjabi - Punjabi	300	31	16	15	18	33	40	33	41	36	22	12	3
Urdu	277	38	11	6	9	21	50	53	30	19	29	9	2
Amhara - Amhariska - Amharic	270	18	28	23	22	21	39	55	39	14	9	1	1
Ukraina - Ukrainiska - Ukrainian	250	17	14	18	13	16	32	40	22	24	31	17	6
Heprea - Hebreiska - Hebrew	249	3	16	14	8	11	29	45	49	34	34	6	-
Lingala	220	41	28	38	10	5	27	38	24	7	2	-	-
Tšekki - Tjeckiska - Czech	201	11	5	11	10	23	22	21	18	16	45	16	3
Tamili - Tamil	178	10	19	6	13	18	20	23	35	13	14	5	2
Liettua - Lituaiska - Lithuanian	157	6	9	13	8	20	24	17	23	7	16	10	4
Aramaa - Arameiska - Aramaic	139	20	10	12	11	9	22	12	14	8	15	4	2
Latvia - Liettiska - Latvian	132	7	9	5	6	15	26	14	10	11	15	10	4
Singali - Singalesiska - Singhalese	117	9	4	5	3	7	13	22	30	12	11	1	-
Korea - Koreanska - Korean	116	10	7	6	6	5	14	20	21	17	7	2	1
Suahili - Swahili	105	-	4	6	4	12	15	30	11	19	3	1	-
Tataari - Tatariska - Tatar	101	12	3	8	12	6	5	7	6	5	27	3	7
Islanti - Isländska - Icelandic	95	3	6	9	2	11	19	16	8	8	8	5	-
Kongo	94	10	9	4	3	2	13	22	18	13	-	-	-
Khmer - Khmeriska - Cambodian	93	10	11	17	18	5	4	6	7	5	7	3	-
Azeri - Azerbaidžjanska - Azerbaija	92	9	5	6	3	4	11	22	21	9	2	-	-
Azeri	91	3	1	6	7	4	10	18	23	9	5	2	3
Armenia - Armeniska - Armenian	82	4	8	12	4	2	6	10	15	9	8	3	3
Tigrinja - Tigrinya	76	5	2	2	8	8	15	14	13	4	5	-	-
Mandingo	72	1	-	-	-	2	19	29	13	6	2	-	-
Inkeri - Ingermanländska - Ingrian	71	-	1	4	2	2	-	1	6	8	9	19	19
Bahasa - Indonesiska - Indonesian	71	2	3	1	4	8	6	25	8	5	7	1	1
Makedonia - Makedoniska - Macedonian	68	4	4	2	6	7	14	15	6	5	5	-	-
Wolof	63	2	3	3	1	1	17	23	8	4	1	-	-
Georgia	58	4	2	5	7	3	2	4	8	7	10	3	3
Gildan	51	4	3	7	7	7	7	1	2	4	6	2	1
Nepali	50	4	4	1	1	8	13	15	1	2	-	1	-
Slovakki - Slovakiska - Slovak	49	3	1	-	1	5	7	10	5	6	7	4	-
Bantu kielet - Bantu languages	46	1	1	2	-	1	1	14	16	6	4	-	-
Muu - Annat - Other	1516	111	91	86	69	96	216	279	250	138	114	42	24
Tuntematon - Okänt - Unknown	96	22	2	1	27	5	1	2	5	9	14	5	3

28. Väestö kielen (suuruusjärjestyksessä), län ja sukupuolen mukaan 31.12.1998  
 Folkmängd efter språk (i storleksordning), ålder och kön 31.12.1998  
 Mother tongue (in decending order) of the population by age and sex 31.12.1998

(Jatk.)  
 (forts.)  
 (cont.)

Äidinkieli Modersmål Mother tongue	Yhteensä Totalt Total	Ikä - Ålder - Age											
		0-4	5-9	10-14	15-19	20-24	25-29	30-34	35-39	40-44	45-54	55-64	65+
Miehet - Män - Males													
<b>Yhteensä - Totalt - Total</b>	<b>2516075</b>	<b>155417</b>	<b>167495</b>	<b>162413</b>	<b>168854</b>	<b>166533</b>	<b>157174</b>	<b>187594</b>	<b>194367</b>	<b>198237</b>	<b>411662</b>	<b>258692</b>	<b>287637</b>
Suomi - Finska - <i>Finnish</i>	2327000	143224	154869	150107	157014	155014	144034	172028	179760	184606	383419	240229	282696
Ruotski - Svenska - <i>Swedish</i>	144236	8983	9533	8654	8768	8668	8382	8279	8964	9648	23183	16352	23822
Venäjä - Ryska - <i>Russian</i>	8959	552	748	1217	998	665	657	674	896	780	1029	461	282
Viro - Estniska - <i>Estonian</i>	4027	239	363	473	389	308	383	432	430	331	426	170	83
Englantil - Engelska - <i>English</i>	4002	134	156	149	166	248	461	627	639	431	628	250	113
Somalil - Arabiska - <i>Arabic</i>	3177	732	323	378	345	220	290	451	221	98	81	32	6
Vietnam - Vietnamsiska - <i>Vietnamese</i>	3084	198	164	120	94	116	386	796	598	296	234	65	17
Saksa - Tyska - <i>German</i>	1821	169	166	181	168	183	172	156	141	126	92	44	23
Saksa - Tyska - <i>German</i>	1960	39	43	66	77	109	168	213	172	183	444	309	139
Kiina - Kinesiska - <i>Chinese</i>	1388	110	89	94	57	54	119	232	280	204	109	24	16
Albania - Albanska - <i>Albanian</i>	1410	187	185	141	95	88	223	202	133	81	55	16	4
Kurdil - Kurdiska - <i>Kurdish</i>	1367	141	210	187	99	64	141	207	153	83	58	10	14
Turkkil - Turkiska - <i>Turkish</i>	1626	60	52	52	37	120	339	408	229	115	128	44	42
Serbokroatil - Serbokroatiska - <i>Serbo-croatian</i>	990	92	78	93	60	65	101	110	105	82	114	54	36
Espanja - Spanska - <i>Spanish</i>	1005	43	30	39	46	83	140	162	118	112	181	54	17
Saame - Samiska - <i>Saami</i>	880	40	43	50	53	43	52	47	67	69	167	120	129
Ranska - Franska - <i>French</i>	955	48	23	19	25	66	156	184	151	89	137	35	22
Thai - Thaispråk - <i>Thai</i>	181	20	42	42	34	9	9	4	6	11	3	1	0
Puola - Polska - <i>Polish</i>	534	11	32	25	24	25	29	42	57	63	167	50	9
Persia - Persiska - <i>Persian</i>	623	38	41	49	45	19	39	89	123	77	68	24	11
Unkaril - Ungerska - <i>Hungarian</i>	464	31	31	14	16	35	67	40	47	49	77	39	18
Italia - Italienska - <i>Italian</i>	573	2	9	12	14	28	77	84	123	54	98	44	28
Hollantil - Holländska - <i>Dutch</i>	425	5	8	8	3	13	59	79	83	42	72	32	21
Japanil - Japanska - <i>Japanese</i>	260	17	13	6	6	13	18	12	29	22	102	21	1
Tagalog	89	3	6	8	10	10	5	10	13	11	7	6	-
Romania - Rumänska - <i>Romanian</i>	272	10	21	13	6	14	39	55	40	24	38	10	2
Bulgaria - Bulgariska - <i>Bulgarian</i>	261	8	9	12	8	7	25	40	38	46	52	14	2
Bengalil	321	18	6	7	2	15	58	115	65	19	10	5	1
Kreikkil - Grekiska - <i>Greek</i>	378	4	2	2	9	10	32	88	74	77	57	17	6
Norja - Norska - <i>Norwegian</i>	206	6	8	9	7	9	22	25	21	25	41	18	15
Portugali - Portugiesiska - <i>Portuguese</i>	184	15	10	9	10	7	20	36	30	19	21	7	-
Tanska - Danska - <i>Danish</i>	212	14	6	3	5	12	24	27	26	13	42	23	17
Hindi	212	11	11	8	5	22	28	37	20	35	26	7	2
Pandzhabil - Panjabi - <i>Punjabi</i>	178	14	6	7	8	17	23	23	27	26	17	8	-
Urdu	187	19	6	3	3	10	34	39	26	14	26	6	1
Amhara - Amhariska - <i>Amharic</i>	156	10	17	9	8	5	21	35	28	13	8	1	1
Ukraina - Ukrainiska - <i>Ukrainian</i>	103	11	5	10	7	6	13	12	7	8	13	7	4
Heprea - Hebreiska - <i>Hebrew</i>	161	1	9	7	2	4	12	28	43	24	26	5	-
Lingala	133	21	17	23	4	3	13	28	16	7	1	-	-
Tšekkil - Tjeckiska - <i>Czech</i>	87	4	3	6	7	9	7	6	6	7	25	5	2
Tamilil - Tamil	107	5	9	3	7	8	13	17	21	10	10	3	1
Liettua - Lituaiska - <i>Lithuanian</i>	57	2	4	3	4	12	10	5	6	2	2	6	1
Aramea - Aarameiska - <i>Aramaic</i>	72	6	4	3	8	5	15	8	6	6	8	3	-
Latvia - Lettiska - <i>Latvian</i>	47	4	5	2	4	3	9	7	1	3	3	4	2
Singail - Singalesiska - <i>Singhalese</i>	63	2	1	4	2	2	6	16	20	6	3	1	-
Korea - Koreanska - <i>Korean</i>	50	7	4	2	1	2	4	12	7	6	3	1	1
Suahilil - Swahili	65	-	3	2	2	9	10	18	4	13	3	1	-
Tataaril - Tatariska - <i>Tatar</i>	56	11	3	3	8	3	2	1	4	1	14	1	5
Islantil - Isländska - <i>Icelandic</i>	47	2	-	2	1	6	10	8	4	4	7	3	-
Kongo	59	4	3	1	1	2	7	16	13	12	-	-	-
Khmer - Khmeriska - <i>Cambodian</i>	34	1	4	8	5	2	1	2	3	1	4	3	-
Azeril - Azerbaidžjanska - <i>Azerbaija</i>	63	4	3	4	2	1	7	17	16	7	2	-	-
Azeril	57	1	-	3	4	3	8	12	14	8	2	1	1
Armenia - Armeniska - <i>Armenian</i>	43	3	3	3	3	1	3	2	11	5	7	1	1
Tigrinja - Tigrinya	39	3	1	1	3	3	6	8	9	2	3	-	-
Mendingo	69	-	-	-	-	1	19	28	13	6	2	-	-
Inkeril - Ingermanländska - <i>Ingrian</i>	23	-	-	1	1	2	-	1	1	3	3	4	7
Bahasa - Indonesiska - <i>Indonesian</i>	27	2	3	-	-	3	1	7	3	2	4	1	1
Makedonia - Makedoniska - <i>Macedonian</i>	38	3	2	1	2	4	6	8	5	4	3	-	-
Wolof	55	-	1	2	-	1	17	21	8	4	1	-	-
Georgia	31	3	1	4	7	1	1	5	1	5	1	1	1
Gildan	23	2	2	2	4	4	3	-	1	1	1	2	1
Nepalil	31	1	2	-	-	7	8	11	-	2	-	-	-
Slovakkil - Slovakkiska - <i>Slovak</i>	25	2	1	-	1	3	6	4	2	1	4	1	-
Bantulelel - Bantu languages	38	-	1	-	-	1	1	12	13	6	4	-	-
Muu - Annat - <i>Other</i>	918	52	43	45	34	45	125	188	170	96	76	33	11
Tuntematon - Okänt - <i>Unknown</i>	53	13	-	1	16	3	-	2	2	5	6	3	2

## 28. Väestö kielen (suuruusjärjestyksessä), iän ja sukupuolen mukaan 31.12.1998

(jatk.)

Folkmängd efter språk (i storleksordning), ålder och kön 31.12.1998

(forts.)

Mother tongue (in descending order) of the population by age and sex 31.12.1998

(cont.)

Äidinkieli Modersmål Mother tongue	Yhteensä Total Total	Ikä - Ålder - Age											
		0-4	5-9	10-14	15-19	20-24	25-29	30-34	35-39	40-44	45-54	55-64	65+
<b>Naiset - Kvinnor - Females</b>													
<b>Yhteensä - Total - Total</b>	<b>2643571</b>	<b>149519</b>	<b>160816</b>	<b>155485</b>	<b>161419</b>	<b>159511</b>	<b>150146</b>	<b>160361</b>	<b>167026</b>	<b>192838</b>	<b>401440</b>	<b>273807</b>	<b>471183</b>
Suomi - Finska - Finnish	2451604	137745	148891	143882	150428	148403	137274	165909	173332	179809	375874	255967	434090
Ruotsi - Svenska - Swedish	149033	8586	8962	8220	8128	7772	7918	8889	8605	9119	21249	15924	35671
Venäjä - Pyska - Russian	14261	526	712	1144	945	918	1339	1786	1986	1743	1867	754	541
Viro - Estniska - Estonian	5627	253	379	471	390	409	680	681	628	537	713	322	164
Englanti - Engelska - English	2320	144	153	156	152	204	314	341	280	192	220	105	59
Somali	2733	699	280	284	245	341	329	283	108	62	62	29	11
Arabia - Arabiska - Arabic	1156	196	167	106	78	89	146	148	104	54	32	20	18
Vietnam - Vietnemiesiska - Vietnamese	1698	187	169	174	171	203	190	158	145	120	102	45	34
Saksa - Tyska - German	1170	42	52	50	68	106	119	149	124	94	123	141	102
Kiina - Kinesiska - Chinese	1268	110	94	79	47	57	165	245	220	138	76	22	17
Albania - Albaniska - Albanian	1146	210	170	154	71	112	118	126	93	48	34	6	4
Kurdi - Kurdiska - Kurdish	1052	136	166	166	98	80	113	110	87	44	28	15	9
Turkki - Turkska - Turkish	644	48	45	47	36	53	77	59	54	44	57	34	90
Serbokroatia - Serbokroatiska - Serbo-croatian	841	70	75	63	76	68	68	81	73	68	78	67	52
Espanja - Spanska - Spanish	750	32	48	41	46	63	117	137	107	53	68	25	13
Seame - Samiska - Saami	808	47	40	43	54	42	58	49	81	63	111	81	141
Ranska - Franska - French	457	44	24	16	19	37	95	57	57	30	44	21	13
Thai - Thaispråk - Thai	1013	30	42	51	36	76	206	233	195	84	54	5	1
Puola - Polska - Polish	608	17	19	28	20	25	43	86	77	92	142	43	16
Persia - Persiska - Persian	373	29	37	27	39	18	29	64	47	30	24	10	19
Unkari - Ungerska - Hungarian	391	34	19	12	11	28	62	55	45	44	62	14	5
Italia - Italienska - Italian	146	5	13	8	7	14	28	25	17	5	11	3	10
Hollanti - Holländska - Dutch	125	7	12	7	4	9	17	18	15	12	12	5	7
Japani - Japanska - Japanese	283	8	9	5	13	21	35	53	41	32	35	7	4
Tagalog	413	6	11	5	8	24	94	87	80	43	41	3	1
Romania - Rumänska - Romanian	192	13	13	16	7	22	30	29	15	14	22	8	3
Bulgaria - Bulgariska - Bulgarian	193	6	8	11	11	16	18	18	40	21	30	11	3
Bengali	132	17	11	6	4	35	32	13	9	3	2	-	-
Kreikka - Grekiska - Greek	57	4	4	2	5	5	7	7	6	6	5	4	2
Norja - Norska - Norwegian	196	9	11	9	10	13	17	30	20	17	28	15	17
Portugali - Portugalska - Portuguese	195	15	7	8	14	13	33	48	25	12	15	5	-
Tanska - Danska - Danish	142	11	5	1	6	9	17	23	15	14	14	10	17
Hindi	111	11	5	5	6	14	22	21	4	10	7	4	2
Pandzhabi - Panjabi - Punjabi	124	17	10	8	10	16	17	10	14	10	5	4	3
Urdu	90	19	5	3	6	11	16	14	4	5	3	3	1
Amhara - Amhariska - Amharic	114	8	11	14	14	16	18	20	11	1	1	-	-
Ukraina - Ukrainiska - Ukrainian	147	6	9	8	6	10	19	28	15	16	18	10	2
Heprea - Hebreiska - Hebrew	88	2	7	7	6	7	17	17	6	10	8	1	-
Lingala	87	20	11	15	6	2	14	10	8	-	1	-	-
Tšekki - Tjeckiska - Czech	114	7	2	5	3	14	15	15	12	9	20	11	1
Tamil - Tamil	71	5	10	3	6	10	7	6	14	3	4	2	1
Liettua - Lituaiska - Lithuanian	100	4	5	10	4	8	14	12	17	5	14	4	3
Aramea - Aarameiska - Aramaic	67	14	6	9	3	4	7	4	8	2	7	1	2
Latvia - Lettiska - Latvian	85	3	4	3	2	12	17	7	9	8	12	6	2
Singali - Singalesiska - Sinhalese	54	7	3	1	1	5	7	6	10	6	8	-	-
Korea - Koreanska - Korean	66	3	3	4	5	3	10	8	14	11	4	1	-
Suahili - Swahili	40	-	1	4	2	3	5	12	7	6	-	-	-
Tataari - Tatariska - Tatar	45	1	-	5	4	3	3	6	2	4	13	2	2
Islanti - Isländska - Icelandic	48	1	6	7	1	5	9	8	4	4	1	2	-
Kongo	35	6	6	3	2	-	6	6	5	1	-	-	-
Khmer - Khmeriska - Cambodian	59	9	7	9	13	3	3	4	4	4	3	-	-
Azeri - Azerbaidžanska - Azerbaijani	29	5	2	2	1	3	4	5	5	2	-	-	-
Azeri	34	2	1	3	3	1	2	6	9	1	3	1	2
Armenia - Armeniska - Armenian	39	1	3	9	1	1	3	8	4	4	1	2	2
Tigrinja - Tigrinya	37	2	1	1	5	5	6	6	4	2	2	-	-
Mandingo	3	1	-	-	-	1	-	1	-	-	-	-	-
Inkeri - Ingermanländska - Ingrian	48	-	1	3	1	-	-	-	5	5	6	15	12
Bahasa - Indonesiska - Indonesian	44	-	-	1	4	5	18	5	3	3	-	-	-
Makedonia - Makedoniska - Macedonian	30	1	2	1	4	3	8	7	1	1	2	-	-
Wolof	8	2	2	1	1	-	-	2	-	-	-	-	-
Georgia	27	1	1	1	-	2	1	3	3	6	5	2	2
Gildan	28	2	1	5	3	3	4	1	1	3	5	-	-
Nepali	19	3	2	1	1	1	5	4	1	-	-	1	-
Slovakki - Slovakska - Slovak	24	1	-	-	-	2	1	6	3	5	3	3	-
Bantukielet - Bantu languages	8	1	1	1	-	-	-	2	3	-	-	-	-
Muu - Annat - Other	598	59	48	41	35	51	91	91	80	42	38	9	13
Tuntematon - Okänt - Unknown	43	9	2	-	11	2	1	-	3	4	8	2	1

29. Naimisissa olevat naiset avioliiton keston ja järjestysluvun mukaan 31.12.1998

Gifta kvinnor efter äktenskapets varaktighet och ordningsnummer 31.12.1998

Married women by duration and order of marriage 31.12.1998

Avioliiton kesto (vuotta) Äktenskapets varaktighet (år) Duration of marriage (years)	Yhteensä Totalt Total	Avioliiton järjestysluku Äktenskapets ordningsnummer Order of marriage							Tuntematon Okänt Unknown
		1	2	3	4	5	6-		

Kaikkien solmittiin avioliittoja Ingångna äktenskap Marriages contracted total	
Vuosi År Year	

Yhteensä Totalt - Total	1002230	913044	78990	6403	641	90	23	3039		
0	24309 *)	18865	4654	627	96	20	7	40	1998	24023
1	24140 *)	18992	4394	575	83	19	1	76	1997	23444
2	24331	19356	4309	546	51	6	2	61	1996	24464
3	22813	18568	3695	435	48	6	1	60	1995	23737
4	22919	18910	3552	371	32	4	2	48	1994	24698
5	21992	18328	3254	340	34	7	1	28	1993	24660
6	20955	17686	2892	290	29	6	4	48	1992	23560
7	20912	17621	2943	268	30	3	1	46	1991	24732
8	20659	17544	2756	264	32	8	-	55	1990	24997
9	19940	17043	2583	236	26	1	-	51	1989	24569
10	20483	17805	2406	200	12	-	-	60	1988	25933
11	20043	17507	2255	192	11	2	-	76	1987	26259
12	19330	16719	2343	182	18	1	1	66	1986	25820
13	19275	16822	2215	170	13	1	-	54	1985	25751
14	20579	18097	2273	149	8	-	1	51	1984	28550
15	20802	18395	2217	135	10	1	1	43	1983	29474
16	21404	18811	2113	152	8	-	-	320	1982	30459
17	20901	18620	2096	127	11	-	-	47	1981	30100
18	20285	18283	1857	97	8	1	1	38	1980	29388
19	19962	17836	1886	86	11	-	-	141	1979	29277
20	19852	17988	1701	79	6	1	-	77	1978	29760
21	20149	18433	1565	68	5	-	-	78	1977	30966
22	20702	18999	1506	94	5	1	-	97	1976	32004
23	20183	18699	1310	62	4	-	-	108	1975	31547
24	21625	20172	1276	38	3	-	-	138	1974	34533
25	21561	20305	1034	50	5	-	-	167	1973	34883
26	21580	20496	963	46	4	1	-	70	1972	35467
27	22912	21945	889	36	4	-	-	38	1971	37925
28	23432	22553	794	39	5	-	-	41	1970	40730
29	22884	22043	772	36	5	-	-	28	1969	40910
30	21870	21072	732	37	1	-	-	28	1968	40251
31	21978	21282	631	31	5	1	-	28	1967	41273
32	19924	19187	678	36	3	-	-	22	1966	38252
33	19413	18739	622	27	1	-	-	24	1965	36214
34	18221	17519	648	33	3	-	-	18	1964	34520
35	17668	17082	547	21	2	-	-	16	1963	33361
36	17717	17126	557	18	-	-	-	15	1962	34251
37	17301	16716	544	24	1	-	-	16	1961	34222
38	16286	15750	496	21	1	-	-	18	1960	32834
39	15372	14913	428	17	1	-	-	13	1959	31712
40	14463	14071	369	14	1	-	-	8	1958	31360
41	14211	13834	354	13	2	-	-	8	1957	31333
42	14223	13833	367	11	2	-	-	10	1956	33004
43	13768	13404	341	12	-	-	-	11	1955	32640
44	12866	12480	356	21	1	-	-	8	1954	32599
45	12185	11874	290	15	-	-	-	6	1953	31807
46	11416	11143	258	8	-	-	-	7	1952	32414
47	10398	10117	267	9	-	-	-	5	1951	32206
48	9837	9558	258	16	-	-	-	5	1950	34205
49	9179	8884	279	7	-	-	-	9	1949	34806
50	8978	8671	300	3	-	-	-	4	1948	38977
51	8940	8614	312	5	-	-	-	9	1947	43518
52	9096	8740	341	6	-	-	-	9	1946	49743
53	6486	6242	231	6	-	-	-	7	1945	44380
54	3667	3566	97	-	-	-	-	4	1944	31535
55	3084	3016	77	-	-	-	-	1	1943	31954
56	2002	1972	28	-	-	-	-	2	1942	26891
57	2503	2455	45	-	-	-	-	3	1941	37662
58	1580	1570	6	-	-	-	-	4	1940	30778
59	1266	1256	9	-	-	-	-	1	1939	30614
60-	3479	3480	12	1	-	-	-	6		
Tuntematon- Okänt - Unknown	1929	1457	7	-	-	-	-	465		

\*) 0 - 1 vuotta naimisissa olevia naisia on enemmän kuin Suomessa solmittuja avioliittoja, koska avioliittojen määrässä on vain Suomessa vakituksasti asuvien naisten solmitut avioliitot.

Antalet kvinnor som varit gifta 0 - 1 år är högre än antalet äktenskap som ingåtts i Finland. Orsaken är att antalet äktenskap bara omfattar de äktenskap som ingåtts av kvinnor som är fast bosatta i Finland.

The number of women married for 0 - 1 years exceeds the number of marriages contracted in Finland, because the number of marriages only includes the marriages of permanent female residents of Finland.

30. 15 - 63-vuotiaat naiset län ja elävänä syntyneiden lasten määrän mukaan 31.12.1998

Kvinnor i åldern 15 - 63 år efter antalet levande födda barn 31.12.1998

Females aged 15 - 63 by number of live-born children 31.12.1998

Ikkä Ålder Age	Naisia Kvinnor totalt Females total	Elävänä syntyneiden lasten lukumäärä Antal levande födda barn Number of live-born children											Elävänä syntyneitä lapsea yht. 1)	Lapsia naisia kohden 2)	Synnyttä- neitä naisia yht. 3)	Synnyttä- neiden osuus ikäluokasta % 4)	Lapsia synnyttä- nyttä kohden 5)
		0	1	2	3	4	5	6	7	8	9	10+					
		15-63	1681779	605831	278489	474886	223594	67756	18278	6201	2607	1300					
15	33300	33289	11	-	-	-	-	-	-	-	-	-	11	0,00	11	0,0	1,00
16	32863	32815	47	1	-	-	-	-	-	-	-	-	49	0,00	48	0,1	1,02
17	31868	31738	122	6	-	-	-	-	-	-	-	-	134	0,00	128	0,4	1,05
18	31543	31133	385	25	-	-	-	-	-	-	-	-	435	0,01	410	1,3	1,08
19	31847	30937	834	75	1	-	-	-	-	-	-	-	987	0,03	910	2,9	1,08
20	31759	29901	1588	258	12	-	-	-	-	-	-	-	2140	0,07	1858	5,9	1,15
21	32403	29558	2264	531	42	8	-	-	-	-	-	-	3484	0,11	2845	8,8	1,22
22	32711	28579	3054	945	120	13	-	-	-	-	-	-	5356	0,16	4132	12,6	1,30
23	31908	26344	3703	1549	283	27	2	-	-	-	-	-	7768	0,24	5584	17,4	1,40
24	30730	23945	4173	2126	397	79	9	1	-	-	-	-	9983	0,32	6785	22,1	1,47
25	27742	19882	4568	2568	603	122	15	4	-	-	-	-	12100	0,44	7880	28,4	1,54
26	28706	18688	5334	3542	864	199	69	9	1	-	-	-	16212	0,56	10018	34,9	1,62
27	30336	17868	6368	4770	1174	262	79	12	3	-	-	-	20966	0,69	12668	41,8	1,68
28	31330	18177	6910	6005	1736	351	105	34	11	1	-	-	26346	0,84	15153	48,4	1,74
29	32032	14454	7371	7406	2114	490	133	38	21	4	1	-	31568	0,99	17578	54,9	1,80
30	34708	13829	7866	9079	2915	704	191	77	39	7	1	-	39340	1,13	20879	60,2	1,88
31	35806	12625	7984	10445	3638	791	188	68	39	18	2	-	44773	1,25	23181	64,7	1,93
32	36333	11387	7665	11430	4384	1028	277	97	49	18	11	7	50353	1,39	24946	68,7	2,02
33	36446	10286	7096	12064	5167	1283	312	129	63	24	10	12	55043	1,51	26160	71,8	2,10
34	37088	9481	6944	12700	5864	1521	343	128	58	43	15	13	58521	1,60	27827	74,5	2,15
35	37706	8622	6880	13290	6497	1688	418	140	76	36	30	29	64028	1,70	29084	77,1	2,20
36	37252	8025	6538	13182	6827	1888	465	132	71	40	35	39	65625	1,76	29227	78,5	2,25
37	37365	7293	6443	13463	7303	2059	486	146	45	52	29	46	68329	1,83	30072	80,5	2,27
38	37337	6915	6210	13576	7505	2216	531	174	81	49	29	51	70215	1,88	30422	81,5	2,31
39	37366	6565	6299	13730	7818	2265	514	179	68	41	25	64	71052	1,90	30801	82,4	2,31
40	36411	6261	6177	13289	7459	2295	552	172	71	43	30	62	69920	1,92	30150	82,8	2,32
41	38072	6307	6569	13989	7872	2360	581	173	71	44	26	80	73529	1,93	31785	83,4	2,31
42	39287	6370	7022	14834	7787	2324	586	149	67	36	31	81	75160	1,91	32917	83,8	2,28
43	39196	6273	7099	14933	7687	2293	522	181	58	38	26	86	74863	1,91	32923	84,0	2,27
44	39872	6304	7373	15542	7416	2268	581	163	68	39	35	83	75777	1,90	33568	84,2	2,26
45	39177	6204	7429	15366	7307	2050	476	142	59	25	21	98	73505	1,88	32973	84,2	2,23
46	40640	6254	7939	15829	7570	2055	516	143	80	37	30	87	76363	1,88	34386	84,8	2,22
47	39401	5905	7854	15591	7255	1902	505	147	83	38	24	97	74083	1,88	33496	85,0	2,21
48	41064	6080	8452	16402	7290	2018	481	155	58	35	28	85	76387	1,86	34984	85,2	2,18
49	42321	6225	8686	17034	7294	2188	525	154	61	36	28	90	78880	1,87	36096	85,3	2,19
50	43555	6253	9286	17410	7627	2083	509	169	66	47	27	78	80937	1,86	37302	85,6	2,17
51	43457	6231	9190	17543	7512	2087	498	168	68	30	19	93	80801	1,86	37226	85,7	2,17
52	42755	5994	9245	17166	7319	2155	514	151	58	41	39	73	79604	1,86	36761	86,0	2,17
53	38070	5273	8196	15102	6578	2057	484	165	73	28	34	82	71779	1,89	32797	86,1	2,19
54	31000	4318	6484	12271	5534	1671	434	147	53	22	22	64	58884	1,90	26882	86,1	2,21
55	29496	4058	5953	11694	5358	1704	423	133	69	36	19	49	58869	1,92	25438	86,2	2,23
56	23912	3338	4698	9362	4420	1408	398	139	54	44	13	38	46452	1,94	20574	86,0	2,26
57	34727	4969	6850	13279	6841	2135	659	200	78	33	17	68	67924	1,96	29758	85,7	2,28
58	25070	3523	4563	9424	4880	1827	513	189	76	34	16	45	50513	2,01	21547	85,9	2,34
59	29489	4125	5278	10736	5795	2306	739	255	97	43	29	66	60659	2,06	25344	86,0	2,39
60	28270	3918	4939	9921	5786	2359	814	298	110	48	28	51	59422	2,10	24352	86,1	2,44
61	26808	4016	4491	9010	5471	2323	876	361	144	52	24	40	58891	2,12	22792	85,0	2,50
62	25574	3757	4223	8251	5373	2377	894	401	161	68	31	38	55618	2,17	21817	85,3	2,55
63	25892	3779	4036	8132	5339	2517	1071	488	181	72	36	43	57324	2,23	21913	85,3	2,62

\*)

- 1) Levande födda barn, totalt - Live-born children, total
- 2) Antalet barn per kvinna - Children per woman
- 3) Barnaföderskor sammanlagt - Mothers, total
- 4) Barnaföderskomnas andel av åldersklassen - Percentage of mothers in the age group
- 5) Antalet barn per barnaföderska - Children per mother

\*) Vårhemplens nästarens osatta tillståndet elvätt ole luotettavia  
 Statistik som gäller äldre kvinnor är inte tillförliglig -  
 Statistics on elderly women are not reliable

31. 15 - 63-vuotiaat miehet iän ja elävänä syntyneiden lasten määrän mukaan 31.12.1998

Män i åldern 15 - 63 år efter antalet levande födda barn 31.12.1998

Males aged 15 - 63 by number of live-born children 31.12.1998

Ikkä Ålder Age	Miehiä yhteensä Män totalt Males total	Elävänä syntyneiden lasten lukumäärä Antal levande födda barn Number of live-born children											Elävänä syntyneitä lapsia yht. 1)	Lapsia miehtiä kohten 2)	Miehiä joilla lap- sia yht. 3)	Miesten, joilla lapsia osuus ikäluokasta % 4)	Lapsia leikki- kohten 5)
		0	1	2	3	4	5	6	7	8	9	10+					
15-63	1721208	770030	251176	422087	194718	57535	15151	4837	2103	1069	737	1765	2065225	1,20	951178	65,3	2,17
15	34849	34848	3	-	-	-	-	-	-	-	-	-	3	0,00	3	0,0	1,00
16	34788	34781	7	-	-	-	-	-	-	-	-	-	7	0,00	7	0,0	1,00
17	33224	33203	19	2	-	-	-	-	-	-	-	-	23	0,00	21	0,1	1,10
18	33150	33070	75	5	-	-	-	-	-	-	-	-	85	0,00	80	0,2	1,06
19	32843	32596	222	24	1	-	-	-	-	-	-	-	273	0,01	247	0,8	1,11
20	33232	32734	461	36	-	1	-	-	-	-	-	-	537	0,02	498	1,5	1,08
21	33729	32686	924	111	8	-	-	-	-	-	-	-	1170	0,03	1043	3,1	1,12
22	34182	32381	1487	284	30	-	-	-	-	-	-	-	2145	0,06	1801	5,3	1,19
23	33602	30974	2055	516	53	4	-	-	-	-	-	-	3262	0,10	2628	7,8	1,24
24	31788	28288	2547	808	122	22	1	-	-	-	-	-	4622	0,15	3500	11,0	1,32
25	29357	24836	3064	1194	210	44	7	2	-	-	-	-	6305	0,21	4521	15,4	1,39
26	30503	24428	3865	1773	354	67	16	-	-	-	-	-	8821	0,29	6075	19,9	1,45
27	31152	23209	4880	2401	526	96	28	10	2	-	-	-	11858	0,38	7943	25,5	1,49
28	32540	22275	5739	3572	722	165	49	15	3	-	-	-	16065	0,49	10265	31,5	1,57
29	33622	21000	6490	4730	1085	229	66	15	5	1	1	-	20593	0,61	12622	37,5	1,63
30	36053	20243	7422	6331	1587	324	93	36	16	1	-	-	26942	0,75	15810	43,9	1,70
31	37344	19024	7701	7830	2125	438	150	46	20	7	3	-	32737	0,88	18320	49,1	1,79
32	37602	17513	7690	8673	2759	523	133	59	34	12	4	2	37214	0,99	20089	53,4	1,85
33	37785	15876	7590	9834	3400	751	188	55	53	24	11	5	42439	1,12	21909	58,0	1,94
34	38810	14942	7360	10963	4201	931	224	72	53	23	12	9	47941	1,24	23668	61,5	2,01
35	39359	14108	7211	11598	4853	1117	273	88	48	34	13	16	52219	1,33	25251	64,2	2,07
36	38964	13243	6911	11734	5291	1282	310	96	46	34	19	18	54470	1,40	25741	66,0	2,12
37	38719	12171	6593	12061	5776	1532	344	98	58	29	33	24	57675	1,49	26548	68,6	2,17
38	38669	11554	6312	12346	6154	1646	382	115	59	37	30	34	59998	1,55	27115	70,1	2,21
39	38636	11127	6251	12316	6483	1792	375	121	53	45	26	47	61598	1,59	27509	71,2	2,24
40	37547	10315	6051	12022	6495	1912	433	159	63	40	20	37	61696	1,64	27232	72,5	2,27
41	39480	10334	6256	12828	7134	2078	490	152	69	32	32	75	66866	1,69	29146	73,8	2,29
42	40704	10450	6504	13389	7276	2168	552	160	58	41	33	73	69353	1,70	30254	74,3	2,29
43	40381	10048	6452	13552	7216	2208	561	139	67	35	25	78	69543	1,72	30333	75,1	2,29
44	40125	9668	6489	13726	7148	2182	525	168	72	44	23	78	69721	1,74	30457	75,9	2,29
45	40257	9426	6587	13988	7195	2117	566	177	74	27	25	75	70348	1,75	30831	76,6	2,28
46	41953	9390	7135	14747	7461	2245	568	165	67	37	40	98	74105	1,77	32563	77,8	2,28
47	40778	8888	7150	14450	7091	2206	578	186	80	32	24	93	72308	1,77	31890	78,2	2,27
48	42395	9066	7852	15414	7133	2173	558	186	68	35	25	85	74484	1,78	33329	78,6	2,23
49	43972	9132	7938	16220	7468	2197	614	170	67	38	29	99	77897	1,77	34840	79,2	2,24
50	44566	8978	8235	16733	7495	2186	583	208	64	37	30	117	79533	1,78	35688	80,1	2,23
51	44518	8782	8440	16696	7389	2272	553	170	70	32	29	85	78909	1,77	35736	80,3	2,21
52	43259	8112	8531	16306	7277	2145	540	137	78	34	31	70	77015	1,78	35147	81,2	2,19
53	38823	7132	7645	14770	6584	1935	499	172	67	32	23	64	69941	1,80	31791	81,7	2,20
54	31041	5679	6015	11778	5274	1588	433	137	49	23	20	47	56002	1,80	25382	81,7	2,21
55	29528	5245	5659	11200	5149	1547	424	137	61	33	21	52	54127	1,83	24283	82,2	2,23
56	23469	4273	4317	9001	4035	1244	340	100	57	27	23	52	43168	1,84	19196	81,8	2,25
57	33905	6070	6143	12930	5976	1923	502	170	65	26	27	73	62966	1,86	27835	82,1	2,26
58	23939	4301	4309	8973	4334	1369	414	116	48	27	13	37	44596	1,86	19838	82,0	2,27
59	27559	5130	4733	10134	5025	1745	479	151	57	31	18	56	51857	1,88	22429	81,4	2,31
60	26813	5011	4569	9580	4995	1767	546	171	85	36	13	40	51010	1,90	21802	81,3	2,34
61	24812	4684	4068	8651	4694	1759	560	213	82	39	16	46	48133	1,94	20128	81,1	2,39
62	23436	4502	3762	7963	4566	1700	534	228	84	38	15	44	45777	1,95	18934	80,8	2,42
63	23326	4406	3637	7692	4568	1607	662	237	105	46	30	36	46868	2,01	18920	81,1	2,48

1) Levande födda barn, totalt - Live-born children, total

2) Antalet barn per man - Children per man

3) Antalet män som har barn, summa - Fathers, total

4) Fädernas andel av åldersklassen - Percentage of fathers in the age group

5) Antalet barn per far - Children per father

\* Vanhempjen miesten osalta tilastot eivät ole luotettavia

Statistik som gäller äldre män är inte tillförlitlig

Statistics on elderly men are not reliable

32. Väestö uskonnollisen yhdyskunnan, iän ja sukupuolen mukaan 31.12.1998

Folkmängd efter religionssamfund, ålder och kön 31.12.1998

Religious affiliation of the population by age and sex 31.12.1998

Uskonnollinen yhdyskunta Religionssamfund Religious community	Sukupuoli Kön Sex	Yhteensä Total	%	Ikä - Ålder - Age									
				0-14	15-19	20-29	30-39	40-49	50-59	60-69	70-79	80-89	90+
<b>Yhteensä - Totalt - Total</b>	MS	5159646	100,0	951145	330273	633364	749368	803033	682218	481718	356634	151556	20339
	M	2516075	100,0	485325	168854	323707	381961	407592	340707	224567	136730	42267	4345
	N	2643571	100,0	465820	161419	309657	367407	395441	341511	257149	219904	109289	15994
<b>Suomen ev.lut. kirkko Finlands ev.-luth. kyrka Lutheran national church</b>	MS	4406811	85,4	639578	297793	555429	620887	645798	562735	409786	317043	138933	18829
	M	2088075	83,0	427945	151724	281317	306842	313308	268206	181278	115958	37558	3941
	N	2318736	87,7	411633	146069	274112	314045	332490	294529	228508	201085	101377	14888
<b>Muut luterilaiset Övriga lutherska Other lutheran</b>	MS	2327	0,0	321	137	248	315	315	342	246	259	121	23
	M	1089	0,0	163	68	145	176	147	167	105	80	33	5
	N	1238	0,0	158	69	103	139	168	175	141	179	88	18
<b>Suomen Ortod. kirkkokunta Ortod. kyrkos. i Finland The Greek Orthod. church in Finland</b>	MS	54876	1,1	9530	2739	5014	6969	8082	8102	6984	4966	2141	309
	M	24987	1,0	4901	1370	2376	3186	3860	3897	3108	1715	527	57
	N	29889	1,1	4629	1369	2638	3803	4222	4215	3876	3271	1614	252
<b>Muut Ortodoksit Övriga Ortodoxa Other Orthodoxes</b>	MS	944	0,0	126	38	113	127	146	153	117	73	40	11
	M	420	0,0	58	17	46	63	61	74	51	34	14	2
	N	524	0,0	68	21	67	64	85	79	66	39	26	9
<b>Jehovan todistajat Jehovas vittnen Jehovah's witnesses</b>	MS	18562	0,4	2691	1574	2374	2713	3191	2410	1729	1292	526	62
	M	8017	0,3	1375	785	1123	1201	1346	956	662	412	146	11
	N	10545	0,4	1316	789	1251	1512	1845	1454	1067	880	380	51
<b>Suomen vapaakirkko Frikyrkan i Finland Free church in Finland</b>	MS	13365	0,3	2841	865	1547	1915	2426	1709	1109	761	336	56
	M	5998	0,2	1321	418	744	837	1133	741	452	253	84	15
	N	7367	0,3	1320	447	803	1078	1293	968	657	508	252	41
<b>Adventtikirkot Adventkyrkor Adventist churches</b>	MS	4423	0,1	608	266	438	534	632	559	463	517	350	54
	M	1764	0,1	287	145	206	233	269	211	171	157	77	8
	N	2659	0,1	321	123	232	301	363	348	292	360	273	46
<b>Katolinen Kirkko Suomessa Katoliska Kyrkan i Finland Roman Catholic Church in Finland</b>	MS	6776	0,1	1854	439	934	1283	910	732	317	219	81	7
	M	3269	0,1	931	221	452	588	427	367	163	89	27	4
	N	3507	0,1	923	218	482	695	483	365	154	130	54	3
<b>Myöh. Alk. Pyh. Jeesuksen Kr. Kirkko Jesu Kristi Kyrka av Sista Dag. Hel. The Church of J.Chr. Later Days Saint</b>	MS	3235	0,1	774	261	414	461	406	400	243	184	83	9
	M	1446	0,1	366	134	207	223	191	164	81	47	12	1
	N	1789	0,1	388	127	207	238	215	236	162	137	71	8
<b>Baptistiyhdyskunnat Baptistsamfund Baptist congregation</b>	MS	2299	0,0	341	118	253	301	327	346	239	228	131	15
	M	1080	0,0	172	52	126	147	178	183	116	75	27	4
	N	1219	0,0	169	66	127	154	149	163	123	153	104	11
<b>Metodistikirkot Metodistkyrkor Methodist churches</b>	MS	1278	0,0	166	43	119	184	219	206	146	120	65	10
	M	640	0,0	82	19	65	102	121	108	72	50	19	2
	N	638	0,0	84	24	54	82	98	98	74	70	46	8
<b>Juutalaisseurakunnat Judiska församlingar Jewish congregations</b>	MS	1157	0,0	173	82	141	166	181	155	89	102	57	11
	M	570	0,0	101	41	72	79	89	71	38	55	19	5
	N	587	0,0	72	41	69	87	92	84	51	47	38	6
<b>Islamilaisseurakunnat Islamitiska församlingar Islamic congregations</b>	MS	1020	0,0	216	38	101	159	155	115	84	109	41	2
	M	517	0,0	118	22	52	100	83	53	40	42	8	1
	N	503	0,0	100	16	49	59	72	62	44	67	33	1
<b>Muut - Övriga - Other</b>	MS	886	0,0	150	60	101	143	151	135	76	45	22	3
	M	405	0,0	76	25	61	68	68	56	30	13	8	-
	N	481	0,0	74	35	40	75	83	79	46	32	14	3
<b>Usk. yhdysk. kuulumattomat Pers. som tillhör ej religionssamfundet No religious affiliation</b>	MS	641664	12,4	91953	25818	66138	113191	140094	104119	60088	30696	8629	938
	M	377785	15,0	47396	13613	36715	68116	86311	65463	38200	17750	3730	289
	N	263879	10,0	44555	12005	29423	45075	53783	38656	21888	12946	4899	649
<b>Tuntematon - Okänt - Unknown</b>	MS	23	0,0	23	-	-	-	-	-	-	-	-	-
	M	13	0,0	13	-	-	-	-	-	-	-	-	-
	N	10	0,0	10	-	-	-	-	-	-	-	-	-

*Kunnat – Kommuner – Municipalities*



33. Väestö län (5-vuotia) ja sukupuolen mukaan maakunnittain ja kunnittain 31.12.1998

Befolkning efter ålder (5-årsklasser) och kön landskapsvis och kommunvis 31.12.1998

Population by age (5-year groups), sex, by region and municipality 31.12.1998

Alue Område Area	Sukupu. Kön Sex	Yhteensä Totalt Total	Ikä - Ålder - Age											
			0-14	%	15-64	%	65-	%	18-	0-4	5-9	10-14	15-19	20-24
<b>KOKO MAA</b>	MS	5159646	951145	18,4	3449681	66,9	758820	14,7	4007611	304938	328311	317898	330273	326044
Hela landet	M	2516075	485325	19,3	1743113	69,3	287637	11,4	1927889	155417	187495	182413	168854	166533
Whole country	N	2643571	465820	17,6	1706568	64,6	471183	17,8	2079722	149519	160816	155485	161419	159511
<b>Kaupunkimaiset kunnat</b>	MS	3101104	550437	17,7	2138948	69,0	411719	13,3	2439126	186051	189202	175184	189096	227013
Urbana kommuner	M	1482433	280240	18,9	1054830	71,1	147563	10,0	1145739	94668	96387	89187	94482	111699
Urban municipalities	N	1618871	270197	16,7	1084318	67,0	264156	16,3	1293387	91385	92615	85997	94814	115314
<b>Taajajen asutut kunnat</b>	MS	853571	172862	20,3	556820	65,2	123889	14,5	643082	52927	60013	59922	59991	44277
Tätortskommuner	M	425234	88882	20,9	287851	67,8	48901	11,5	317083	27277	30560	30845	31365	24029
Semi-urban municipalities	N	428337	84180	19,7	269169	62,8	74988	17,5	326019	25650	29453	29077	28626	20248
<b>Maaseutumaiset kunnat</b>	MS	1204971	227846	18,9	753913	62,8	223212	18,5	925403	65958	78098	82792	81188	54754
Landsbygdskommuner	M	608408	116403	19,1	400832	65,9	91173	15,0	485087	33474	40548	42381	43007	30805
Rural municipalities	N	596563	111443	18,7	353081	59,2	132039	22,1	460316	32484	38548	40411	38179	23949
<b>UUSIMAA</b>	MS	1274475	237600	18,6	892531	70,0	144344	11,3	992888	81900	83248	72454	73129	87359
NYLAND	M	609589	121033	19,9	438484	71,6	52092	8,5	466100	41716	42360	36957	37108	43015
	N	664886	116567	17,5	456067	68,6	92252	13,9	526768	40184	40886	35497	36021	44344
<b>Kaupunkimaiset kunnat</b>	MS	1115818	202924	18,2	787849	70,6	125045	11,2	875410	70851	70928	61147	62921	80043
Urbana kommuner	M	530715	103337	19,5	383044	72,2	44334	8,4	408314	36065	36122	31150	31713	39076
Urban municipalities	N	585103	99587	17,0	404805	69,2	80711	13,8	487096	34786	34804	29997	31208	40967
<b>Taajajen asutut kunnat</b>	MS	131809	29087	22,1	87642	66,5	15080	11,4	97243	9325	10320	9442	8597	6267
Tätortskommuner	M	65356	14811	22,7	44575	68,2	5970	9,1	47689	4777	5193	4841	4551	3354
Semi-urban municipalities	N	66453	14276	21,5	43067	64,8	9110	13,7	49554	4548	5127	4601	4046	2913
<b>Maaseutumaiset kunnat</b>	MS	26848	5589	20,8	17040	63,5	4219	15,7	20215	1724	2000	1865	1611	1049
Landsbygdskommuner	M	13518	2885	21,3	8845	65,4	1788	13,2	10097	874	1045	966	844	585
Rural municipalities	N	13330	2704	20,3	8185	61,5	2431	18,2	10118	850	955	899	767	464
<b>ITÄ-UUSIMAA</b>	MS	88159	17811	20,0	57936	65,7	12612	14,3	67234	5607	6273	5731	5425	4424
ÖSTRA NYLAND	M	43498	8998	20,7	29601	68,1	4899	11,3	32780	2874	3197	2927	2833	2346
	N	44661	8813	19,3	28335	63,4	7713	17,3	34454	2733	3076	2804	2592	2078
<b>Kaupunkimaiset kunnat</b>	MS	51810	10053	19,4	34743	67,1	7014	13,5	39872	3202	3557	3294	3175	2630
Urbana kommuner	M	25359	5128	20,2	17608	69,4	2823	10,3	18262	1636	1823	1669	1631	1532
Urban municipalities	N	26451	4925	18,6	17135	64,8	4391	16,6	20610	1568	1734	1625	1544	1398
<b>Taajajen asutut kunnat</b>	MS	16687	3695	22,1	10952	65,6	2040	12,2	12320	1242	1338	1115	1086	666
Tätortskommuner	M	8234	1893	23,0	5515	67,0	826	10,0	5991	650	664	579	545	373
Semi-urban municipalities	N	8453	1802	21,3	5437	64,3	1214	14,4	6329	592	674	536	521	313
<b>Maaseutumaiset kunnat</b>	MS	19662	3863	19,6	12241	62,3	3558	18,1	15042	1163	1378	1322	1184	808
Landsbygdskommuner	M	9905	1977	20,0	6478	65,4	1450	14,6	7527	588	710	679	657	441
Rural municipalities	N	9757	1886	19,3	5763	59,1	2108	21,6	7515	575	668	643	527	367
<b>VARSINAIS-SUOMI</b>	MS	443050	77030	17,4	294650	66,5	71370	16,1	348771	25407	28286	25337	26815	29500
EGENTLIGA FINLAND	M	213671	39484	18,5	147577	69,1	26610	12,5	165917	12999	13469	13016	13580	14480
	N	229379	37546	16,4	147073	64,1	44760	19,5	183854	12408	12817	12321	13235	15020
<b>Kaupunkimaiset kunnat</b>	MS	257319	41800	16,2	175688	68,3	39831	15,5	206965	14714	14126	12960	14690	20588
Urbana kommuner	M	121182	21334	17,6	85742	70,8	14106	11,8	95553	7492	7184	6658	7200	9586
Urban municipalities	N	136137	20466	15,0	89946	68,1	25725	18,9	111412	7222	6942	6302	7490	11002
<b>Taajajen asutut kunnat</b>	MS	68010	13275	19,5	45101	66,3	9634	14,2	51799	3981	4544	4750	4650	3640
Tätortskommuner	M	33772	6889	20,4	23121	68,5	3782	11,1	25352	2121	2318	2450	2445	1980
Semi-urban municipalities	N	34238	6386	18,7	21980	64,2	5872	17,2	26447	1860	2226	2300	2205	1660
<b>Maaseutumaiset kunnat</b>	MS	117721	21955	18,7	73861	62,7	21905	18,6	91007	6712	7616	7627	7475	5272
Landsbygdskommuner	M	58717	11261	19,2	38714	65,9	8742	14,9	45012	3388	3967	3908	3935	2914
Rural municipalities	N	59004	10694	18,1	35147	59,6	13163	22,3	45995	3326	3649	3719	3540	2358
<b>SATAKUNTA</b>	MS	240821	41707	17,3	158844	65,9	40470	16,8	189485	13020	14188	14501	15665	14098
SATAKUNTA	M	117703	21300	18,1	80918	68,7	15485	13,2	91460	6610	7257	7433	8013	7394
	N	123118	20407	16,6	77726	63,1	24985	20,3	98005	6410	6929	7068	7652	6704
<b>Kaupunkimaiset kunnat</b>	MS	134632	22876	17,0	90813	67,5	20943	15,6	106590	7409	7698	7771	8610	8695
Urbana kommuner	M	65010	11637	17,9	45597	70,1	7776	12,0	50758	3708	3932	3999	4295	4497
Urban municipalities	N	69622	11239	16,1	45216	64,9	13167	18,9	55832	3703	3764	3772	4315	4198
<b>Taajajen asutut kunnat</b>	MS	53501	9665	18,1	34852	65,1	8984	16,8	41564	2953	3243	3469	3630	2877
Tätortskommuner	M	26306	5012	18,1	17835	67,8	3459	13,1	20100	1535	1677	1800	1912	1488
Semi-urban municipalities	N	27195	4653	17,1	17017	62,6	5525	20,3	21464	1418	1566	1669	1718	1389
<b>Maaseutumaiset kunnat</b>	MS	52688	9166	17,4	32979	62,6	10543	20,0	41311	2658	3247	3261	3425	2526
Landsbygdskommuner	M	26387	4651	17,6	17486	66,3	4250	16,1	20602	1369	1648	1634	1806	1409
Rural municipalities	N	26301	4515	17,2	15493	58,9	6293	23,9	20709	1289	1599	1627	1619	1117
<b>KANTA-HÄME</b>	MS	164914	29848	18,1	107165	65,0	27903	16,9	128856	9537	10287	10022	10045	9282
EGENTLIGA TAVASTLAND	M	80065	15220	19,0	54438	68,0	10407	13,0	61642	4880	5269	5071	5147	4751
	N	84849	14626	17,2	52727	62,1	17496	20,6	67214	4657	5018	4951	4898	4511
<b>Kaupunkimaiset kunnat</b>	MS	90376	15712	17,4	59812	66,2	14852	16,4	71388	5208	5414	5090	5454	5933
Urbana kommuner	M	42820	8023	18,7	29813	69,2	5184	12,1	33119	2679	2784	2560	2728	2930
Urban municipalities	N	47556	7689	16,2	30199	63,5	9668	20,3	38269	2529	2630	2530	2726	3003
<b>Taajajen asutut kunnat</b>	MS	24410	4707	19,3	15944	65,3	3759	15,4	18771	1519	1569	1619	1501	1147
Tätortskommuner	M	12063	2356	19,5	8238	68,3	1469	12,2	9222	764	775	817	781	626
Semi-urban municipalities	N	12347	2351	19,0	7706	62,4	2290	18,5	9549	755	794	802	720	521
<b>Maaseutumaiset kunnat</b>	MS	50128	9427	18,8	31409	62,7	9292	18,5	38697	2810	3304	3313	3090	2182
Landsbygdskommuner	M	25182	4841	19,2	16587	65,9	3754	14,9	19301	1437	1710	1694	1638	1195
Rural municipalities	N	24946	4586	18,4	14822	59,4	5538	22,2	19396	1373	1594	1619	1452	987
<b>PIRKANMAA</b>	MS	444505	78327	17,6	296722	66,8	69456	15,6	349893	25473	27054	25800	26723	28641
BIRKALAND	M	215685	40053	18,6	148895	69,5	2571							

													Sukup. Kön	Alue Område
25-29	30-34	35-39	40-44	45-49	50-54	55-59	60-64	65-69	70-74	75-79	80-84	85-	Sex	Area
307320	367975	381393	391075	411958	401144	281074	251425	230291	205111	151523	96973	74922	MS	KOKO MAA
157174	187594	194367	198237	208355	202307	138400	120292	104275	84586	52144	28474	18158	M	Hela landet
150148	180381	187026	192838	202603	198837	142674	131133	126016	120525	99379	68499	56764	N	Whole country
214759	242512	234815	232943	244963	244352	166947	141548	126624	110333	81159	52572	41031	MS	Kaupunkimaiset kunnat
108687	122581	118241	115071	119926	119111	70812	65220	54654	42908	28435	14440	9126	M	Urbana kommuner
106072	119931	116574	117872	125037	125241	87335	76328	71970	67425	54724	38132	31905	N	Urban municipalities
41673	55386	62986	66931	70581	66828	46458	41909	37881	33818	24060	15571	11859	MS	Taajaan asutut kunnat
21495	28185	32311	34820	36718	34596	23619	20713	17716	14399	8894	4816	3076	M	Tätortskommuner
20178	27201	30675	32311	33863	32032	22839	21196	20185	19419	16066	10755	8583	N	Semi-urban municipalities
50888	70077	83592	91201	96414	90164	67669	67988	65786	60960	45404	28830	22232	MS	Maaeutumaiset kunnat
26992	36828	43815	48546	52711	48600	35169	34359	31905	27279	16815	9218	5956	M	Landsbygdskommuner
23896	33249	39777	42655	43703	41564	32500	33609	33881	33681	28589	19612	16276	N	Rural municipalities
92706	111882	104758	97488	99854	103144	68371	53740	45067	37265	27895	18789	15328	MS	UUSIMAA
45608	55591	52494	47873	47942	49550	32312	24971	19819	14706	9098	5108	3361	M	NYLAND
47098	56391	52264	49615	51912	53594	36059	28769	25248	22559	18797	13681	11967	N	
84918	100520	92112	84605	86415	90037	59664	46814	39060	32284	24059	16291	13351	MS	Kaupunkimaiset kunnat
41811	48835	46111	41386	41058	42755	27926	21373	16947	12483	7694	4355	2855	M	Urbana kommuner
43107	50685	46001	43219	45357	47282	31738	25241	22113	19801	16365	11936	10496	N	Urban municipalities
6714	9718	10665	10744	11172	10868	7169	5728	4721	3910	2986	1940	1523	MS	Taajaan asutut kunnat
3268	4913	5327	5449	5647	5591	3567	2890	2216	1709	1082	578	385	M	Tätortskommuner
3448	4805	5338	5295	5525	5277	3582	2838	2505	2201	1904	1362	1138	N	Semi-urban municipalities
1074	1744	1981	2139	2287	2239	1538	1398	1286	1071	850	558	454	MS	Maaeutumaiset kunnat
531	843	1056	1038	1237	1204	799	708	656	514	322	175	121	M	Landsbygdskommuner
543	901	925	1101	1030	1035	739	690	630	557	528	383	333	N	Rural municipalities
4543	6147	6648	6985	7293	7405	4943	4123	3743	3311	2624	1579	1355	MS	ITÄ-UUSIMAA
2242	3097	3379	3556	3711	3865	2541	2031	1742	1403	949	461	344	M	ÖSTRA NYLAND
2301	3050	3269	3429	3582	3540	2402	2092	2001	1908	1675	1118	1011	N	
2894	3581	3937	4163	4393	4452	2930	2288	2077	1854	1422	892	769	MS	Kaupunkimaiset kunnat
1421	1784	2012	2120	2208	2293	1488	1119	935	745	494	263	186	M	Urbana kommuner
1473	1797	1925	2043	2185	2159	1442	1169	1142	1109	928	629	583	N	Urban municipalities
764	1346	1310	1333	1324	1373	951	799	655	534	421	232	198	MS	Taajaan asutut kunnat
362	658	658	661	667	700	493	398	317	239	151	73	46	M	Tätortskommuner
402	688	652	672	657	673	458	401	338	295	270	159	152	N	Semi-urban municipalities
885	1220	1401	1489	1576	1580	1062	1036	1011	923	781	455	388	MS	Maaeutumaiset kunnat
459	655	709	775	836	872	560	514	490	419	304	125	112	M	Landsbygdskommuner
426	565	682	714	740	708	502	522	521	504	477	330	276	N	Rural municipalities
27536	31685	31359	32219	34793	35401	23732	21630	20786	19018	14391	9394	7781	MS	VARSINAIS-SUOMI
14028	18008	15934	16207	17303	18004	11739	10294	9246	7789	4909	2820	1846	M	EGENTLIGA FINLAND
13508	15657	15425	16012	17490	17397	11993	11336	11540	11229	9482	6574	5935	N	
18820	19788	18169	18248	19440	20257	13568	12120	11781	10654	7970	5262	4184	MS	Kaupunkimaiset kunnat
9481	9981	9168	8993	9343	9963	6521	5506	4953	4183	2581	1496	913	M	Urbana kommuner
9339	9807	9001	9255	10097	10294	7047	6814	6808	6471	5409	3766	3271	N	Urban municipalities
3452	4576	5043	5278	5768	5846	3628	3222	2894	2633	1887	1217	1003	MS	Taajaan asutut kunnat
1820	2263	2548	2675	2902	3038	1884	1586	1336	1089	714	368	255	M	Tätortskommuner
1632	2313	2495	2601	2868	2808	1764	1636	1558	1544	1173	849	748	N	Semi-urban municipalities
5264	7301	8147	8695	9585	9298	6536	6288	6131	5731	4534	2915	2594	MS	Maaeutumaiset kunnat
2727	3764	4218	4539	5058	5003	3354	3202	2957	2517	1634	956	678	M	Landsbygdskommuner
2537	3537	3929	4156	4527	4295	3182	3086	3174	3214	2900	1959	1916	N	Rural municipalities
12548	15396	16221	17551	19870	19731	14192	13374	12023	11024	8101	5151	4171	MS	SATAKUNTA
6554	8034	8286	8697	10202	10094	7059	6385	5538	4527	2858	1501	1081	M	SATAKUNTA
5992	7362	7935	8654	9668	9637	7133	6989	6485	6497	5243	3650	3110	N	
7658	8978	9031	9813	11268	11327	8032	7401	6580	5733	4022	2569	2039	MS	Kaupunkimaiset kunnat
3985	4680	4573	4901	5622	5687	3913	3444	2928	2297	1368	697	486	M	Urbana kommuner
3673	4298	4458	4912	5646	5640	4119	3957	3852	3436	2654	1872	1553	N	Urban municipalities
2585	3333	3704	3976	4324	4338	3122	2963	2542	2477	1830	1172	963	MS	Taajaan asutut kunnat
1328	1720	1883	2014	2289	2221	1553	1427	1207	1012	634	343	263	M	Tätortskommuner
1257	1613	1821	1982	2035	2117	1569	1536	1335	1465	1196	829	700	N	Semi-urban municipalities
2303	3085	3486	3782	4278	4066	3038	3010	2901	2814	2249	1410	1169	MS	Maaeutumaiset kunnat
1241	1634	1830	1982	2291	2186	1593	1514	1403	1218	856	461	312	M	Landsbygdskommuner
1062	1451	1656	1780	1987	1880	1445	1496	1496	1596	1393	949	857	N	Rural municipalities
8638	11046	11854	12539	13363	12954	8979	8485	8038	7529	5724	3652	2960	MS	KANTA-HÄME
4477	5683	6031	6344	6853	6655	4384	4113	3593	3098	1947	1074	695	M	EGENTLIGA TAVASTLAND
4161	5363	5823	6195	6510	6299	4595	4372	4445	4431	3777	2578	2265	N	
5213	6301	6454	6860	7265	7099	4817	4416	4173	4034	3107	1983	1555	MS	Kaupunkimaiset kunnat
2700	3236	3216	3370	3643	3507	2260	2023	1774	1529	1007	533	341	M	Urbana kommuner
2513	3065	3238	3490	3622	3592	2557	2393	2399	2505	2100	1450	1214	N	Urban municipalities
1271	1623	1813	1890	2003	2025	1400	1271	1107	1016	791	458	387	MS	Taajaan asutut kunnat
665	835	926	993	1000	1082	697	633	517	432	283	143	94	M	Tätortskommuner
606	788	887	897	1003	943	703	638	590	584	508	315	293	N	Semi-urban municipalities
2154	3122	3587	3789	4095	3830	2782	2798	2758	2479	1826	1211	1018	MS	Maaeutumaiset kunnat
1112	1612	1889	1981	2210	2066	1427	1457	1302	1137	857	398	280	M	Landsbygdskommuner
1042	1510	1698	1808	1885	1764	1335	1341	1456	1342	1169	813	758	N	Rural municipalities
27690	31854	32220	32749	35275	35186	24251	22133	20837	18731	14026	8964	6898	MS	PIRKANMAA
14411	18329	18584	18580	17845	17702	11834	10401	9289	7551	4726	2509	1642	M	BIRKALAND
13279	15525	15636	16169	17430	17484	12417	11732	11548	11180	9300	6455	5256	N	

33. Väestö län (5-vuotia) ja sukupuolen mukaan maakunnittain ja kunnittain 31.12.1998 (Jatk.)  
 Befolkning efter ålder (5-årsklasser) och kön landskapsvis och kommunvis 31.12.1998 (Forts.)  
 Population by age (5-year groups), sex, by region and municipality 31.12.1998 (Cont.)

Alue Område Area	Sukupuoli Kön Sex	Yhteensä Total	Ikä - Ålder - Age											
			0-14	%	15-64	%	65-	%	18-	0-4	5-9	10-14	15-19	20-24
<b>Kaupunkimaiset kunnat</b>	MS	312811	54357	17,4	213418	68,3	44836	14,3	247272	18407	18623	17327	18355	22454
Urbana kommuner	M	150199	27751	18,5	106438	70,9	18010	10,7	116904	9432	9394	8925	9234	11183
Urban municipalities	N	162412	26606	16,4	106880	65,9	28826	17,7	130368	8975	9229	8402	9121	11271
<b>Taajasaatut kunnat</b>	MS	58010	11123	19,2	37255	64,2	9632	16,6	44462	3395	3827	3901	3847	2781
Tätortskommuner	M	28557	5740	20,1	19185	67,1	3652	12,8	21573	1758	1954	2028	2015	1508
Semi-urban municipalities	N	29453	5383	18,3	18090	61,4	5980	20,3	22889	1637	1873	1873	1832	1273
<b>Maaseutumaiset kunnat</b>	MS	73884	12847	17,4	46049	62,3	14968	20,3	58159	3671	4604	4572	4521	3406
Landsbygdskommuner	M	36909	6562	17,8	24292	65,8	6055	16,4	28821	1886	2367	2329	2417	1852
Rural municipalities	N	36975	6285	17,0	21757	58,8	8933	24,2	29338	1805	2237	2243	2104	1554
<b>PÄIJÄT-HÄME</b>	MS	197443	34749	17,6	132439	67,1	30255	15,3	155107	10770	12201	11778	12532	11322
PÄIJÄNNE-TAVASTLAND	M	95061	17581	18,5	66516	70,0	10964	11,5	73638	5418	6237	5926	6370	5783
	N	102382	17168	16,8	65923	64,4	18291	18,8	81469	5352	5964	5852	6162	5539
<b>Kaupunkimaiset kunnat</b>	MS	117794	19336	16,4	80318	68,2	18140	15,4	94211	6210	6711	6415	7304	7683
Urbana kommuner	M	55536	9823	17,7	39498	71,1	6215	11,2	43577	3183	3446	3194	3655	3735
Urban municipalities	N	62258	9513	15,3	40820	65,6	11925	19,2	50634	3027	3265	3221	3649	3948
<b>Taajasaatut kunnat</b>	MS	57882	11543	20,0	38557	66,8	7582	13,1	43831	3474	4119	3950	3958	2819
Tätortskommuner	M	28561	5780	20,2	19780	69,3	3001	10,5	21508	1688	2097	1995	2036	1566
Semi-urban municipalities	N	29121	5763	19,8	18777	64,5	4581	15,7	22123	1788	2022	1955	1922	1253
<b>Maaseutumaiset kunnat</b>	MS	21967	3870	17,6	13564	61,7	4533	20,8	17265	1088	1371	1413	1270	820
Landsbygdskommuner	M	10964	1978	18,0	7238	66,0	1748	15,9	8553	547	694	737	679	482
Rural municipalities	N	11003	1892	17,2	6326	57,5	2785	25,3	8712	539	677	678	591	338
<b>KYMIENLAAKSO</b>	MS	189802	31910	16,8	125090	65,9	32802	17,3	150876	9978	10994	10938	11545	10472
KYMMENEDALEN	M	92852	16203	17,5	64271	69,2	12378	13,3	73087	5010	5593	5600	5906	5448
	N	96950	15707	16,2	60819	62,7	20424	21,1	77789	4968	5401	5338	5639	5026
<b>Kaupunkimaiset kunnat</b>	MS	118286	18993	16,1	78871	66,7	20422	17,3	95130	8071	6498	6424	7007	7169
Urbana kommuner	M	56878	9509	16,7	39977	70,3	7392	13,0	45253	3011	3265	3233	3551	3637
Urban municipalities	N	61408	9484	15,4	38894	63,3	13030	21,2	49877	3060	3233	3191	3456	3532
<b>Taajasaatut kunnat</b>	MS	41380	7511	18,2	27163	65,6	6708	16,2	32258	2312	2828	2571	2639	1954
Tätortskommuner	M	20921	3920	18,7	14295	68,3	2708	12,9	16177	1202	1355	1363	1396	1077
Semi-urban municipalities	N	20459	3591	17,6	12868	62,9	4000	19,6	16081	1110	1273	1208	1243	877
<b>Maaseutumaiset kunnat</b>	MS	30138	5406	17,9	19056	63,2	5674	18,8	23488	1595	1868	1943	1899	1349
Landsbygdskommuner	M	15053	2774	18,4	9999	66,4	2280	15,1	11857	797	973	1004	959	732
Rural municipalities	N	15083	2632	17,5	9057	60,0	3394	22,5	11831	798	895	939	940	617
<b>ETELÄ-KARJALA</b>	MS	138104	22920	16,6	91236	66,1	23948	17,3	110059	7030	7927	7963	8473	8042
SÖDRA KARELEN	M	67964	11768	17,3	47166	69,4	9030	13,3	53598	3570	4121	4077	4347	4387
	N	70140	11152	15,9	44070	62,8	14918	21,3	56461	3480	3806	3886	4126	3655
<b>Kaupunkimaiset kunnat</b>	MS	88618	14574	16,4	59810	67,5	14234	16,1	70804	4678	5010	4888	5460	5962
Urbana kommuner	M	43038	7484	17,3	30471	70,8	5103	11,9	33953	2387	2601	2476	2750	3241
Urban municipalities	N	45580	7110	15,6	29339	64,4	9131	20,0	36851	2291	2409	2410	2710	2721
<b>Taajasaatut kunnat</b>	MS	11260	1971	17,5	7543	67,0	1746	15,5	8813	567	684	720	761	562
Tätortskommuner	M	5635	1017	18,0	3839	69,9	679	12,0	4373	275	352	390	397	309
Semi-urban municipalities	N	5625	954	17,0	3604	64,1	1067	19,0	4440	282	332	330	364	253
<b>Maaseutumaiset kunnat</b>	MS	38226	6375	16,7	23883	62,5	7968	20,8	30442	1785	2233	2357	2252	1518
Landsbygdskommuner	M	18291	3287	17,9	12756	68,1	3248	16,8	15272	908	1168	1211	1200	837
Rural municipalities	N	18935	3088	16,3	11127	58,8	4720	24,9	15170	877	1065	1148	1052	681
<b>ETELÄ-SAVO</b>	MS	170348	28846	16,9	110408	64,8	31096	18,3	134812	8498	9749	10599	10756	9436
SÖDRA SAVOLAX	M	83221	14672	17,6	56567	68,0	11982	14,4	65119	4292	4959	5421	5506	4806
	N	87127	14174	16,3	53839	61,8	19114	21,9	69693	4206	4790	5178	5250	4630
<b>Kaupunkimaiset kunnat</b>	MS	74688	12265	16,4	50328	67,4	12075	16,2	59530	3835	4120	4310	4865	5577
Urbana kommuner	M	35038	6231	17,8	24588	70,2	4219	12,0	27369	1912	2123	2196	2390	2672
Urban municipalities	N	39630	6034	15,2	25740	65,0	7856	19,8	32161	1923	1997	2114	2475	2605
<b>Taajasaatut kunnat</b>	MS	7300	1153	15,8	4598	63,0	1549	21,2	5883	348	364	441	429	302
Tätortskommuner	M	3618	604	16,7	2401	66,4	611	16,9	2884	175	194	235	221	157
Semi-urban municipalities	N	3684	549	14,9	2197	59,6	938	25,5	2999	173	170	206	208	145
<b>Maaseutumaiset kunnat</b>	MS	88360	15428	17,5	55480	62,8	17472	19,8	69399	4315	5285	5848	5462	3557
Landsbygdskommuner	M	44567	7837	17,6	29578	66,4	7152	16,0	34868	2205	2842	2990	2895	1977
Rural municipalities	N	43813	7591	17,3	25902	59,1	10320	23,6	34533	2110	2823	2858	2567	1580
<b>POHJOIS-SAVO</b>	MS	255234	46374	18,2	167644	65,7	41216	16,1	198289	14158	15740	16478	17275	14953
NORRA SAVOLAX	M	125224	23575	18,8	85870	68,6	15779	12,6	96266	7236	7865	8474	8810	7746
	N	130010	22799	17,5	81774	62,9	25437	19,6	102023	6922	7875	8002	8465	7207
<b>Kaupunkimaiset kunnat</b>	MS	133482	23810	17,8	90946	68,1	18726	14,0	104413	7769	7992	8049	8951	9722
Urbana kommuner	M	63843	12070	18,9	45067	70,6	6706	10,5	49056	3962	4008	4100	4489	4746
Urban municipalities	N	69639	11740	16,9	45879	65,9	12020	17,3	55357	3807	3984	3949	4482	4976
<b>Taajasaatut kunnat</b>	MS	27882	5941	21,3	18420	66,0	3531	12,7	20675	1775	2077	2089	2027	1400
Tätortskommuner	M	13882	3081	22,2	9443	68,0	1368	9,8	10180	941	1032	1108	1034	763
Semi-urban municipalities	N	14000	2860	20,4	8977	64,1	2163	15,4	10495	834	1045	981	993	637
<b>Maaseutumaiset kunnat</b>	MS	93860	16623	17,7	58278	62,1	18959	20,2	73201	4614	5671	6338	6297	3831
Landsbygdskommuner	M	47489	8424	17,7	31380	66,0	7705	16,2	37030	2333	2825	3268	3287	2237
Rural municipalities	N	46371	8199	17,7	26918	58,0	11254	24,3	36171	2281	2846	3072	3010	1594
<b>POHJOIS-KARJALA</b>	MS	173864	31781	18,3	113543	65,4	28340	16,3	134547	9332	10973	11476	11828	9901
NORRA KARELEN	M	86140	16272	18,9	58950	68,4	10918	12,7	66029	4756	5670	5846	6150	5203
	N	87524	15509	17,7	54583	62,4	17422	19,9	68518	4576	5303	5630	5678	4698
<b>Kaupunkimaiset kunnat</b>	MS	51113	8887	17,3	35500	69,5	6748	13,2	40276	2905	3060	2902	3474	4677
Urbana kommuner	M	24249	4560	18,8	17325	71,4	2364	9,7	18697	1469	1595	1496	1672	2267
Urban municipalities	N	26864	4307	16,0	18175	67,7	4382	16,3	21579	1436	1465	1408	1802	2410

25-29	30-34	35-39	40-44	45-49	50-54	55-59	60-64	65-69	70-74	75-79	80-84	85-	Sukupuoli Kön Sex	Alue Område Area
21740	23980	23195	22950	24384	24862	16724	14774	13754	11962	9040	5685	4395	MS	Kaupunkimaiset kunnat
11308	12287	11865	11472	12078	12237	8021	6753	5903	4648	2955	1507	997	M	Urbana kommuner
10432	11693	11330	11478	12306	12625	8703	8021	7851	7314	6085	4178	3398	N	Urban municipalities
2802	3697	4139	4372	4846	4600	3187	3004	2857	2635	1985	1225	930	MS	Taajaan esitut kunnat
1419	1884	2134	2228	2534	2409	1557	1477	1333	1057	871	351	240	M	Tätortskommuner
1383	1813	2005	2144	2312	2191	1610	1527	1524	1578	1314	874	690	N	Semi-urban municipalities
3148	4177	4886	5427	6045	5724	4360	4355	4226	4134	3001	2054	1573	MS	Maaseutumaiset kunnat
1684	2158	2585	2880	3233	3056	2256	2171	2053	1846	1100	651	405	M	Landsbygdskommuner
1464	2019	2301	2547	2812	2668	2104	2184	2173	2288	1901	1403	1168	N	Rural municipalities
10722	13145	13801	14673	16988	16950	11812	10494	9204	8305	6089	3876	2781	MS	<b>PÄIJÄT-HÄME</b>
5508	6720	7109	7309	8470	8578	5794	4875	4028	3277	1978	1063	618	M	<b>PÄIJÄNNE-TAVASTLAND</b>
5214	6425	6692	7364	8518	8372	6018	5619	5176	5028	4111	2813	2163	N	
7075	8172	8108	8584	10046	10004	7127	6215	5513	4939	3688	2335	1665	MS	Kaupunkimaiset kunnat
3623	4169	4141	4238	4867	4942	3352	2776	2292	1832	1166	579	346	M	Urbana kommuner
3452	4003	3967	4346	5179	5062	3775	3439	3221	3107	2522	1756	1319	N	Urban municipalities
2793	3737	4206	4480	5192	5174	3335	2863	2316	2124	1528	943	673	MS	Taajaan esitut kunnat
1438	1874	2203	2216	2642	2690	1737	1378	1090	922	529	297	183	M	Tätortskommuner
1355	1863	2003	2264	2550	2484	1598	1485	1226	1202	997	646	510	N	Semi-urban municipalities
854	1236	1487	1609	1750	1772	1350	1416	1375	1242	875	598	443	MS	Maaseutumaiset kunnat
447	677	785	855	961	946	705	721	648	523	283	187	109	M	Landsbygdskommuner
407	559	722	754	789	826	645	695	729	719	592	411	334	N	Rural municipalities
9783	12209	13233	14419	15844	15954	11385	10248	9941	9014	6388	4265	3194	MS	<b>KYMENLAAKSO</b>
5124	6388	6848	7448	8214	8120	5726	5051	4512	3627	2232	1246	761	M	<b>KYMMENEDALEN</b>
4659	5821	6385	6971	7630	7834	5659	5195	5429	5387	4156	3019	2433	N	
6510	7815	8113	8893	9997	10165	7060	6342	6164	5669	3965	2628	1996	MS	Kaupunkimaiset kunnat
3408	3985	4164	4506	5117	5064	3503	3042	2690	2215	1303	747	437	M	Urbana kommuner
3102	3630	3949	4387	4880	5101	3557	3300	3474	3454	2662	1881	1559	N	Urban municipalities
2031	2766	2971	3172	3447	3429	2524	2230	2109	1808	1325	859	605	MS	Taajaan esitut kunnat
1071	1457	1567	1702	1821	1782	1274	1148	1007	766	505	267	161	M	Tätortskommuner
960	1309	1404	1470	1626	1647	1250	1082	1102	1042	820	592	444	N	Semi-urban municipalities
1242	1828	2149	2354	2400	2360	1801	1674	1668	1537	1098	778	593	MS	Maaseutumaiset kunnat
645	946	1117	1240	1276	1274	949	861	815	846	424	232	163	M	Landsbygdskommuner
597	882	1032	1114	1124	1086	852	813	853	891	674	546	430	N	Rural municipalities
7182	8553	9589	10491	11495	11135	8440	7856	7402	6481	4666	3081	2318	MS	<b>ETELÄ-KARJALA</b>
3767	4459	4977	5411	6015	5728	4254	3821	3317	2667	1613	880	553	M	<b>SÖDRA KARELEN</b>
3415	4094	4592	5080	5480	5407	4186	4035	4085	3814	3053	2201	1765	N	
5152	5823	6172	6688	7271	7145	5383	4754	4454	3775	2759	1834	1412	MS	Kaupunkimaiset kunnat
2851	3000	3206	3381	3733	3626	2646	2237	1903	1473	899	496	332	M	Urbana kommuner
2501	2823	2966	3307	3538	3519	2737	2517	2551	2302	1860	1338	1080	N	Urban municipalities
549	659	791	934	1009	968	692	620	541	502	346	213	144	MS	Taajaan esitut kunnat
300	343	407	496	507	494	355	331	254	199	129	89	28	M	Tätortskommuner
249	316	384	438	502	472	337	289	287	303	217	144	116	N	Semi-urban municipalities
1481	2071	2608	2869	3215	3024	2385	2482	2407	2204	1561	1034	762	MS	Maaseutumaiset kunnat
816	1116	1364	1534	1775	1608	1253	1253	1160	995	585	315	193	M	Landsbygdskommuner
665	955	1242	1335	1440	1416	1112	1229	1247	1209	978	719	569	N	Rural municipalities
7977	10133	11834	13203	13847	13268	10030	9922	9652	8522	6195	3833	2894	MS	<b>ETELÄ-SAVO</b>
4172	5180	6097	6906	7246	6839	5042	4773	4424	3590	2113	1122	733	M	<b>SÖDRA SAVOLAX</b>
3805	4953	5737	6297	6601	6429	4988	5149	5228	4932	4082	2711	2161	N	
4292	4832	5134	5781	6081	5888	4188	3940	3765	3289	2384	1514	1123	MS	Kaupunkimaiset kunnat
2168	2422	2574	2891	2953	2772	1963	1783	1572	1241	731	424	251	M	Urbana kommuner
2094	2410	2560	2890	3108	2916	2225	2157	2193	2048	1653	1090	872	N	Urban municipalities
301	381	487	571	624	566	447	490	490	414	317	203	125	MS	Taajaan esitut kunnat
158	184	264	315	327	299	236	240	229	180	104	67	31	M	Tätortskommuner
143	197	223	256	297	267	211	250	261	234	213	136	94	N	Semi-urban municipalities
3414	4920	6213	6851	7162	7014	5395	5492	5397	4819	3494	2116	1648	MS	Maaseutumaiset kunnat
1846	2574	3259	3700	3968	3768	2843	2750	2623	2169	1278	631	451	M	Landsbygdskommuner
1588	2346	2954	3151	3196	3246	2552	2742	2774	2650	2216	1485	1195	N	Rural municipalities
13458	16649	18871	20145	20861	18659	13674	13099	12684	11612	8173	5112	3655	MS	<b>POHJOIS-SAVO</b>
6855	8533	9762	10433	11022	9671	6795	6243	5784	4775	2823	1469	928	M	<b>NORRA SAVOLAX</b>
6603	8116	9109	9712	9839	8988	6879	6856	6880	6837	5350	3643	2727	N	
8301	9504	10106	10663	10977	9643	6830	6249	5778	5288	3667	2283	1710	MS	Kaupunkimaiset kunnat
4195	4815	5080	5295	5595	4741	3258	2853	2460	2035	1198	611	402	M	Urbana kommuner
4106	4689	5026	5368	5382	4902	3572	3396	3318	3253	2469	1672	1308	N	Urban municipalities
1404	1862	2189	2328	2368	2049	1522	1271	1182	966	676	406	301	MS	Taajaan esitut kunnat
682	950	1118	1195	1223	1087	770	621	540	405	221	116	86	M	Tätortskommuner
722	912	1071	1133	1145	982	752	650	642	561	455	290	215	N	Semi-urban municipalities
3753	5283	6576	7154	7516	6867	5322	5579	5704	5358	3830	2423	1644	MS	Maaseutumaiset kunnat
1978	2768	3584	3943	4204	3843	2767	2769	2784	2335	1404	742	440	M	Landsbygdskommuner
1775	2515	3012	3211	3312	3124	2555	2810	2920	3023	2428	1681	1204	N	Rural municipalities
8271	10277	12758	14323	14877	12969	9360	9181	8755	7898	5593	3568	2526	MS	<b>POHJOIS-KARJALA</b>
4287	5277	6482	7505	7999	6841	4705	4521	3982	3247	1937	1079	673	M	<b>NORRA KARELEN</b>
3984	5000	6294	6818	6678	6128	4855	4660	4773	4651	3656	2489	1853	N	
3496	3536	3732	3993	4158	3645	2538	2251	2168	1826	1298	837	627	MS	Kaupunkimaiset kunnat
1826	1783	1796	1944	2075	1785	1182	995	887	697	425	225	130	M	Urbana kommuner
1670	1753	1936	2049	2083	1860	1356	1256	1281	1129	863	612	497	N	Urban municipalities

33. Väestö län (5-vuotia) ja sukupuolen mukaan maakunnittain ja kunnittain 31.12.1998 (Jatk.)  
 Befolkning efter ålder (5-årsklasser) och kön landskapsvis och kommunvis 31.12.1998 (Forts.)  
 Population by age (5-year groups), sex, by region and municipality 31.12.1998 (Cont.)

Alue Område Area	Sukupuoli Kön Sex	Yhteensä Totalt Total	Ikä - Ålder - Age											
			0-14	%	15-64	%	65-	%	18-	0-4	5-9	10-14	15-19	20-24
<b>Taajan asutut kunnat</b>	MS	34482	5859	17,0	22064	64,0	6569	19,0	27180	1601	2002	2256	2347	1648
Tätortskommuner	M	17151	3025	17,6	11681	68,0	2465	14,4	13388	850	1012	1183	1216	912
Semi-urban municipalities	N	17341	2834	16,3	10403	60,0	4104	23,7	13792	751	990	1093	1131	734
<b>Maaseutumaiset kunnat</b>	MS	88059	17055	19,4	55979	63,6	15025	17,1	67091	4826	5911	6318	6007	3578
Landsbygdskommuner	M	44740	8687	19,4	29964	67,0	8089	13,6	33944	2437	3063	3187	3262	2024
Rural municipalities	N	43319	8368	19,3	26015	60,1	8936	20,6	33147	2389	2848	3131	2745	1554
<b>KESKI-SUOMI</b>	MS	260135	48304	18,6	172039	66,1	39792	15,3	201399	15111	16382	16811	17296	17214
MELLERSTA FINLAND	M	127931	24669	19,3	87882	68,7	15380	12,0	97874	7689	8395	8585	8865	8752
	N	132204	23635	17,9	84157	63,7	24412	18,5	103525	7422	7987	8226	8431	8462
<b>Kaupunkimaiset kunnat</b>	MS	114179	20823	18,2	79278	69,4	14078	12,3	89026	6942	6979	6802	7563	9824
Urbana kommuner	M	54675	10564	19,3	39074	71,5	5037	9,2	41892	3546	3559	3459	3749	4681
Urban municipalities	N	59504	10259	17,2	40204	67,6	9041	15,2	47134	3396	3420	3443	3814	5143
<b>Taajan asutut kunnat</b>	MS	71081	13962	19,6	48475	68,4	10644	15,0	54097	4384	4811	4787	4842	3988
Tätortskommuner	M	35395	7138	20,2	24051	65,0	4206	11,9	26867	2202	2455	2481	2548	2117
Semi-urban municipalities	N	35686	6824	19,1	22424	62,8	6438	18,0	27430	2182	2356	2306	2294	1869
<b>Maaseutumaiset kunnat</b>	MS	74875	13519	18,1	48286	61,8	15070	20,1	58276	3805	4592	5122	4891	3404
Landsbygdskommuner	M	37861	6967	18,4	24757	65,4	6137	16,2	29315	1941	2381	2645	2568	1954
Rural municipalities	N	37014	6552	17,7	21529	58,2	8933	24,1	28961	1884	2211	2477	2323	1450
<b>ETELÄ-POHJANMAA</b>	MS	197703	37755	19,1	125875	63,7	34073	17,2	151087	11333	12968	13454	14515	11586
SÖDRA ÖSTERBOTTEN	M	97561	19419	19,9	64940	66,6	13202	13,5	73622	5822	6687	6910	7391	6215
	N	100142	18336	18,3	60935	60,8	20871	20,8	77465	5511	6261	6544	7124	5371
<b>Kaupunkimaiset kunnat</b>	MS	29710	5281	17,8	20617	69,4	3812	12,8	23245	1729	1765	1787	2117	2457
Urbana kommuner	M	13935	2680	19,2	9882	70,8	1393	10,0	10669	863	879	938	1001	1150
Urban municipalities	N	15775	2601	16,5	10755	68,2	2419	15,3	12576	866	886	849	1116	1307
<b>Taajan asutut kunnat</b>	MS	80768	16234	20,1	51543	63,8	12991	16,1	60856	4961	5598	5675	5992	4817
Tätortskommuner	M	40154	8382	20,9	26787	66,7	4985	12,4	29898	2553	2908	2821	3081	2630
Semi-urban municipalities	N	40614	7852	19,3	24756	61,0	8006	19,7	30958	2408	2690	2754	2911	2187
<b>Maaseutumaiset kunnat</b>	MS	87225	16240	18,6	53715	61,6	17270	19,8	66986	4643	5605	5992	6406	4312
Landsbygdskommuner	M	43472	8357	19,2	28291	65,1	6824	15,7	33055	2406	2900	3051	3309	2435
Rural municipalities	N	43753	7883	18,0	25424	58,1	10446	23,9	33931	2237	2705	2941	3097	1877
<b>POHJANMAA</b>	MS	174099	32900	18,9	111471	64,0	29728	17,1	134101	10381	11557	10982	11831	11310
ÖSTERBOTTEN	M	86054	16975	19,7	57248	66,5	11831	13,7	65392	5354	5990	5631	6189	5947
	N	88045	15925	18,1	54223	61,6	17897	20,3	68709	5007	5567	5361	5662	5363
<b>Kaupunkimaiset kunnat</b>	MS	77938	13600	17,4	52404	67,2	11934	15,3	61376	4536	4755	4309	5113	6323
Urbana kommuner	M	37834	7057	18,7	26314	69,6	4463	11,8	29303	2357	2454	2246	2542	3128
Urban municipalities	N	40104	6543	16,3	26090	65,1	7471	18,6	32073	2179	2301	2063	2571	3195
<b>Taajan asutut kunnat</b>	MS	23990	4828	20,1	15451	64,4	3711	15,5	18053	1444	1679	1705	1772	1171
Tätortskommuner	M	12012	2477	20,6	8003	66,6	1532	12,8	8946	756	876	845	961	650
Semi-urban municipalities	N	11978	2351	19,6	7448	62,2	2179	18,2	9107	688	803	860	811	521
<b>Maaseutumaiset kunnat</b>	MS	72171	14472	20,1	43616	60,4	14083	19,5	54672	4381	5123	4968	4946	3818
Landsbygdskommuner	M	36208	7441	20,6	22931	63,3	5836	16,1	27143	2241	2660	2540	2666	2169
Rural municipalities	N	35963	7031	19,6	20885	57,5	8247	22,9	27529	2140	2463	2428	2280	1647
<b>KESKI-POHJANMAA</b>	MS	72094	14931	20,7	46732	64,8	10431	14,5	53665	4586	4978	5387	5691	4730
MELLERSTA ÖSTERBOTTEN	M	35698	7554	21,2	23998	67,2	4146	11,6	26411	2265	2547	2742	2884	2511
	N	36396	7377	20,3	22734	62,5	6285	17,3	27254	2321	2431	2625	2807	2219
<b>Kaupunkimaiset kunnat</b>	MS	35506	6813	19,2	23982	67,5	4711	13,3	27145	2245	2228	2340	2622	2556
Urbana kommuner	M	17260	3418	19,8	12050	69,8	1792	10,4	13098	1123	1124	1171	1300	1312
Urban municipalities	N	18246	3395	18,6	11932	65,4	2919	16,0	14047	1122	1104	1169	1322	1244
<b>Taajan asutut kunnat</b>	MS	6234	1456	23,4	3852	61,8	926	14,9	4455	457	490	509	495	376
Tätortskommuner	M	3102	737	23,8	2005	64,6	360	11,8	2201	213	262	262	244	210
Semi-urban municipalities	N	3132	719	23,0	1847	59,0	566	18,1	2254	244	228	247	251	166
<b>Maaseutumaiset kunnat</b>	MS	30354	6662	21,9	18898	62,3	4794	15,8	22065	1884	2260	2518	2574	1788
Landsbygdskommuner	M	15336	3399	22,2	9943	64,8	1994	13,0	11112	929	1161	1309	1340	989
Rural municipalities	N	15018	3263	21,7	8955	59,6	2800	18,6	10953	955	1099	1209	1234	809
<b>POHJOIS-POHJANMAA</b>	MS	360753	79105	21,9	237042	65,7	44606	12,4	264612	25339	27044	26722	28001	25283
NORRA ÖSTERBOTTEN	M	180722	40443	22,4	122485	67,8	17794	9,8	131480	13024	13709	13710	14382	13330
	N	180031	38662	21,5	114557	63,6	26812	14,9	133132	12315	13335	13012	13619	11953
<b>Kaupunkimaiset kunnat</b>	MS	187429	34229	20,4	116176	68,4	17024	10,2	126205	11815	11486	10928	11994	14585
Urbana kommuner	M	82063	17516	21,3	58211	70,9	6336	7,7	61019	6053	5856	5607	5946	7323
Urban municipalities	N	85366	16713	19,6	57965	67,9	10688	12,5	65186	5782	5630	5321	6048	7242
<b>Taajan asutut kunnat</b>	MS	96928	22048	22,7	61525	63,5	13355	13,8	69770	6692	7627	7729	8263	5842
Tätortskommuner	M	49070	11343	23,1	32227	65,7	5500	11,2	35040	3521	3880	3942	4309	3204
Semi-urban municipalities	N	47858	10705	22,4	29298	61,2	7855	16,4	34730	3171	3747	3787	3954	2638
<b>Maaseutumaiset kunnat</b>	MS	96396	22828	23,7	59341	61,6	14227	14,8	68637	6632	7931	8065	7744	4876
Landsbygdskommuner	M	49589	11584	23,4	32047	64,6	5968	12,0	35421	3450	3973	4181	4127	2803
Rural municipalities	N	46807	11244	24,0	27294	58,3	8269	17,7	33216	3382	3958	3904	3617	2073
<b>KAINUU</b>	MS	92071	16872	18,3	60527	65,7	14672	15,9	70958	4889	5628	6357	6946	5131
KAJANALAND	M	46059	8489	18,4	31626	68,7	5944	12,9	35388	2437	2912	3140	3582	2775
	N	46012	8383	18,2	28901	62,8	8728	19,0	35570	2452	2714	3217	3364	2356
<b>Kaupunkimaiset kunnat</b>	MS	36560	7055	19,3	24839	67,9	4666	12,8	27858	2184	2359	2512	2809	2513
Urbana kommuner	M	17884	3501	19,8	12438	70,3	1745	9,9	13352	1078	1220	1203	1373	1280
Urban municipalities	N	18676	3554	18,8	12401	65,7	2921	15,5	14506	1106	1139	1309	1436	1233
<b>Maaseutumaiset kunnat</b>	MS	55511	9617	17,7	35688	64,3	10006	18,0	43100	2705	3267	3845	4137	2818
Landsbygdskommuner	M	28375	4988	17,6	19188	67,6	4199	14,8	22036	1359	1692	1937	2209	1495
Rural municipalities	N	27136	4629	17,8	16500	60,8	5807	21,4	21064	1346	1575	1908	1928	1123

25-29	30-34	35-39	40-44	45-49	50-54	55-59	60-64	65-69	70-74	75-79	80-84	85-	Sukupuoli Kon Sex	Alue Område Area
1313	1691	2331	2943	2972	2675	2070	2076	2044	1873	1279	860	513	MS	Taajaan asutut kunnat
702	893	1187	1588	1646	1418	1084	1037	916	739	423	253	134	M	Tätortskommuner
611	798	1144	1355	1326	1259	1006	1039	1128	1134	856	607	379	N	Semi-urban municipalities
3462	5050	6693	7387	7547	6649	4752	4854	4543	4199	3026	1871	1386	MS	Maaeutumaiset kunnat
1759	2601	3479	3973	4278	3640	2459	2489	2179	1811	1089	601	409	M	Landsbygdskommuner
1703	2449	3214	3414	3269	3009	2293	2365	2364	2388	1937	1270	977	N	Rural municipalities
14833	16777	19111	19618	20602	19526	14069	12993	12203	11081	8010	4889	3609	MS	KESKI-SUOMI
7653	8643	9870	10111	10661	10016	7044	6267	5617	4568	2779	1472	944	M	MELLERSTA FINLAND
7180	8134	9241	9507	9941	9510	7025	6728	6586	6513	5231	3417	2665	N	
8280	8152	8741	8442	9028	8621	5855	4772	4329	3869	2823	1780	1277	MS	Kaupunkimaiset kunnat
4179	4154	4437	4160	4426	4244	2836	2208	1866	1428	936	509	298	M	Urbana kommuner
4101	3998	4304	4282	4602	4377	3019	2564	2463	2441	1887	1271	979	N	Urban municipalities
3587	4549	5361	5523	5778	5447	3841	3561	3345	2970	2122	1214	993	MS	Taajaan asutut kunnat
1867	2292	2799	2914	2988	2862	1929	1735	1536	1265	764	342	299	M	Tätortskommuner
1720	2257	2562	2609	2790	2585	1912	1826	1809	1705	1358	872	694	N	Semi-urban municipalities
2966	4076	5009	5653	5796	5458	4373	4680	4529	4242	3065	1895	1339	MS	Maaeutumaiset kunnat
1607	2197	2634	3037	3247	2910	2279	2324	2215	1875	1079	621	347	M	Landsbygdskommuner
1359	1879	2375	2616	2549	2548	2094	2336	2314	2367	1966	1274	992	N	Rural municipalities
9851	12049	13468	14656	15344	14373	10122	9911	9789	9282	7268	4491	3243	MS	ETELÄ-POHJANMAA
5156	6260	6896	7602	8122	7472	5015	4811	4470	3919	2559	1432	822	M	SÖDRA ÖSTERBOTTEN
4695	5789	6572	7054	7222	6901	5107	5100	5319	5363	4709	3059	2421	N	
1978	2137	2141	2320	2288	2332	1546	1301	1197	1098	797	428	292	MS	Kaupunkimaiset kunnat
991	1064	1017	1130	1144	1080	688	597	509	423	265	132	64	M	Urbana kommuner
987	1073	1124	1190	1144	1252	858	704	688	675	532	296	226	N	Urban municipalities
4132	5073	5626	5962	6380	5803	3995	3763	3745	3478	2790	1726	1252	MS	Taajaan asutut kunnat
2167	2620	2906	3134	3371	2991	2065	1822	1687	1479	967	544	308	M	Tätortskommuner
1965	2453	2720	2828	3009	2812	1930	1941	2058	1999	1823	1182	944	N	Semi-urban municipalities
3741	4839	5701	6374	6676	6238	4581	4847	4847	4706	3681	2337	1699	MS	Maaeutumaiset kunnat
1998	2576	2973	3338	3607	3401	2262	2392	2274	2017	1327	756	450	M	Landsbygdskommuner
1743	2263	2728	3036	3069	2837	2319	2455	2573	2689	2354	1581	1249	N	Rural municipalities
10302	11216	11145	12053	12926	12908	9320	8460	7867	7621	6349	4275	3616	MS	POHJANMAA
5453	5908	5584	6131	6630	6612	4732	4082	3648	3396	2433	1387	969	M	ÖSTERBOTTEN
4849	5308	5561	5922	6296	6296	4588	4378	4221	4225	3916	2888	2647	N	
5460	5560	5036	5292	5794	5698	4251	3877	3368	3093	2389	1658	1426	MS	Kaupunkimaiset kunnat
2888	2888	2532	2658	2903	2858	2102	1815	1502	1279	839	500	343	M	Urbana kommuner
2572	2672	2504	2634	2891	2640	2149	2062	1866	1814	1550	1158	1083	N	Urban municipalities
1289	1569	1656	1883	1891	1870	1269	1101	1002	1011	767	527	404	MS	Taajaan asutut kunnat
658	829	807	971	977	955	643	552	480	468	293	178	113	M	Tätortskommuner
611	740	849	912	914	915	626	549	522	543	474	349	291	N	Semi-urban municipalities
3573	4087	4453	4878	5241	5340	3800	3482	3497	3517	3193	2090	1786	MS	Maaeutumaiset kunnat
1907	2191	2245	2502	2750	2799	1987	1715	1664	1649	1301	709	513	M	Landsbygdskommuner
1666	1896	2208	2376	2491	2541	1813	1767	1833	1868	1892	1381	1273	N	Rural municipalities
3883	4479	4787	5009	5689	5396	3730	3358	3102	2888	2134	1335	972	MS	KESKI-POHJANMAA
2094	2361	2407	2528	2918	2775	1859	1661	1458	1259	764	418	247	M	MELLERSTA ÖSTERBOTTEN
1789	2118	2380	2481	2751	2621	1871	1697	1644	1629	1370	917	725	N	
2168	2357	2381	2448	2855	2969	1999	1627	1481	1306	951	556	417	MS	Kaupunkimaiset kunnat
1152	1241	1200	1179	1393	1496	975	800	669	519	324	187	93	M	Urbana kommuner
1016	1116	1181	1269	1462	1471	1024	827	812	787	627	369	324	N	Urban municipalities
316	394	431	459	452	396	288	245	258	248	200	131	89	MS	Taajaan asutut kunnat
170	202	222	250	237	207	139	124	127	105	65	42	21	M	Tätortskommuner
146	182	209	209	215	189	149	121	131	143	135	89	68	N	Semi-urban municipalities
1399	1728	1975	2102	2362	2031	1443	1486	1363	1334	983	648	466	MS	Maaeutumaiset kunnat
772	918	985	1099	1298	1070	745	737	662	635	375	189	133	M	Landsbygdskommuner
627	810	990	1003	1074	961	698	749	701	699	608	459	333	N	Rural municipalities
21766	24647	26180	27388	27386	23334	17313	15764	13996	12375	8933	5455	3847	MS	POHJOIS-POHJANMAA
11601	12945	13409	14108	14365	11959	8659	7727	6625	5299	3150	1725	995	M	NORRA ÖSTERBOTTEN
10165	11702	12751	13260	13021	11375	8654	8037	7371	7076	5783	3730	2852	N	
12986	13048	12623	12723	12653	11046	7860	6878	5550	4730	3306	2009	1429	MS	Kaupunkimaiset kunnat
6838	6872	6306	6280	6290	5405	3801	3150	2483	1865	1089	582	317	M	Urbana kommuner
6148	6176	6317	6443	6363	5641	4059	3528	3067	2865	2217	1427	1112	N	Urban municipalities
4636	5724	6845	7524	7503	6106	4692	4390	4106	3688	2745	1653	1163	MS	Taajaan asutut kunnat
2511	2953	3562	3936	4036	3155	2416	2145	1975	1627	981	569	348	M	Tätortskommuner
2125	2771	3283	3588	3467	2951	2276	2245	2131	2061	1764	1084	815	N	Semi-urban municipalities
4144	5875	6692	7141	7230	6182	4761	4696	4340	3957	2882	1793	1255	MS	Maaeutumaiset kunnat
2252	3120	3541	3892	4039	3399	2442	2432	2167	1807	1080	574	330	M	Landsbygdskommuner
1892	2755	3151	3249	3191	2783	2319	2264	2173	2150	1802	1219	925	N	Rural municipalities
4292	5439	6672	7434	7652	6793	5194	4974	4845	4312	2787	1621	1107	MS	KAINUU
2281	2865	3447	3970	4107	3518	2626	2455	2260	1918	984	503	279	M	KAJANALAND
2011	2574	3225	3464	3545	3275	2568	2519	2585	2394	1803	1118	828	N	
2029	2350	2815	2943	3040	2730	1913	1697	1563	1353	861	521	368	MS	Kaupunkimaiset kunnat
1081	1177	1406	1502	1547	1353	933	786	684	551	274	147	89	M	Urbana kommuner
948	1173	1409	1441	1493	1377	980	911	879	802	567	374	279	N	Urban municipalities
2283	3089	3857	4491	4612	4063	3281	3277	3282	2959	1826	1100	739	MS	Maaeutumaiset kunnat
1200	1688	2041	2468	2560	2165	1693	1669	1576	1367	710	356	190	M	Landsbygdskommuner
1063	1401	1816	2023	2052	1898	1588	1608	1706	1592	1216	744	549	N	Rural municipalities

33. Väestö iän (5-vuotia) ja sukupuolen mukaan maakunnittain ja kunnittain 31.12.1998 (Jatk.)  
 Befolkning efter ålder (5-årsklasser) och kön landskapsvis och kommunvis 31.12.1998 (Forts.)  
 Population by age (5-year groups), sex, by region and municipality 31.12.1998 (Cont.)

Alue Område Area	Sukupuoli Kön Sex	Yhteensä Totalt Total	Ikä - Ålder - Age											
			0-14	%	15-64	%	65-	%	18-	0-4	5-9	10-14	15-19	20-24
LAPPI	MS	196847	37799	19,2	131319	66,8	27529	14,0	150039	11091	13138	13570	14309	11978
LAPPLAND	M	98819	19179	19,4	68271	69,1	11369	11,5	75105	5655	6652	6872	7368	6372
	N	97828	18820	19,0	63048	64,4	16160	16,5	74934	5436	6486	6698	6941	5606
Kaupunkimaiset kunnat	MS	82721	15330	18,5	58405	68,2	10988	13,3	63940	4753	5304	5273	8011	6811
Urbana kommuner	M	40147	7779	19,4	28211	70,3	4157	10,4	30647	2431	2712	2636	2951	3357
Urban municipalities	N	42574	7551	17,7	28194	66,2	6829	16,0	33293	2322	2592	2637	3060	3254
Taajalan asutut kunnat	MS	42137	8804	20,9	27883	66,2	5450	12,9	31252	2517	3093	3194	3175	2004
Tätortskommuner	M	21437	4477	20,9	14610	68,2	2350	11,0	15874	1296	1556	1625	1673	1105
Semi-urban municipalities	N	20700	4327	20,9	13273	64,1	3100	15,0	15378	1221	1537	1569	1502	899
Maaseutumaiset kunnat	MS	71789	13665	19,0	47031	65,5	11093	15,5	54847	3821	4741	5103	5123	3363
Landsbygdskommuner	M	37235	6923	18,6	25450	68,3	4882	13,1	28584	1928	2384	2611	2744	1910
Rural municipalities	N	34554	6742	19,5	21581	62,5	6231	18,0	26263	1893	2357	2482	2379	1453
AHVENANMAA	MS	25625	4778	18,6	16670	65,1	4177	16,3	19973	1516	1702	1580	1473	1402
ÅLAND	M	12578	2438	19,4	8430	67,0	1710	13,6	9683	754	891	793	777	731
	N	13047	2340	17,9	8240	63,2	2467	18,9	10290	762	811	767	696	671
Kaupunkimaiset kunnat	MS	10534	1739	16,5	7151	67,9	1644	15,6	8470	588	593	558	601	731
Urbana kommuner	M	4968	858	17,3	3502	70,5	608	12,2	3944	281	306	271	312	368
Urban municipalities	N	5566	881	15,8	3849	65,6	1036	18,6	4526	307	287	287	289	365
Maaseutumaiset kunnat	MS	15091	3039	20,1	9519	63,1	2533	16,8	11503	928	1109	1002	872	671
Landsbygdskommuner	M	7610	1580	20,8	4928	64,8	1102	14,5	5739	473	585	522	465	365
Rural municipalities	N	7481	1459	19,5	4591	61,4	1431	19,1	5764	455	524	480	407	306
UUSIMAA	MS	1274475	237600	18,6	892531	70,0	144344	11,3	992888	81900	83246	72454	73129	87359
NYLAND	M	609589	121033	19,9	436484	71,8	52092	8,5	468100	41716	42360	36957	37108	43015
	N	664886	116567	17,5	456067	68,6	92252	13,9	526768	40184	40886	35497	36021	44344
Pääkaupunkiseutu	MS	933669	165382	17,7	682753	71,0	105524	11,3	738343	58699	57537	49156	50913	69716
Huvudstadsregion	M	441346	84204	19,1	320131	72,5	37011	8,4	341946	26844	29271	25089	25532	33794
	N	492323	81188	16,5	342622	69,6	68513	13,9	396397	28855	28266	24067	25381	35922
Espoo - Esbo	MS	204962	43619	21,3	144187	70,3	17156	8,4	153597	15587	15193	12639	12875	14517
	M	99993	22188	22,2	71010	71,0	6785	6,8	73666	7918	7699	6581	6523	7747
	N	104969	21421	20,4	73177	69,7	10371	9,9	79731	7669	7494	6258	6352	6770
Hanko - Hangö	MS	10267	1702	16,6	7033	68,5	1532	14,9	8176	541	578	583	645	546
	M	5143	875	17,0	3688	71,7	582	11,3	4064	281	334	260	343	299
	N	5124	827	16,1	3347	65,3	950	18,5	4112	260	244	323	302	247
Helsinki - Helsingfors	MS	546317	83988	15,4	388558	71,1	73771	13,5	447084	30098	29004	24886	26481	43211
	M	252366	42930	17,0	184959	73,3	24477	9,7	201739	15386	14852	12692	13096	20008
	N	293951	41058	14,0	203599	69,3	49294	16,8	245325	14712	14152	12194	13385	23203
Hyvinkää - Hyvinge	MS	42011	8075	19,2	28312	67,4	5624	13,4	32301	2715	2815	2545	2631	2414
	M	20425	4171	20,4	14215	69,6	2039	10,0	15415	1393	1483	1295	1348	1190
	N	21586	3904	18,1	14097	65,3	3585	16,6	16886	1322	1332	1250	1283	1224
Inkoo - Ingå	MS	4844	959	19,8	3066	63,7	799	16,5	3689	284	352	323	309	193
	M	2454	500	20,4	1598	65,1	356	14,5	1852	147	184	169	165	112
	N	2390	459	19,2	1488	62,3	443	18,5	1837	137	168	154	144	81
Järvenpää - Träskända	MS	35133	7818	22,3	24352	69,3	2963	8,4	25829	2617	2809	2392	2344	2022
	M	17028	3943	23,2	12022	70,6	1063	6,2	12348	1327	1388	1228	1169	996
	N	18105	3875	21,4	12330	68,1	1900	10,5	13481	1290	1421	1164	1175	1026
Karjaa - Karls	MS	8775	1652	18,8	5491	62,6	1632	18,6	6782	509	563	580	523	443
	M	4275	867	20,3	2793	65,3	615	14,4	3229	267	283	317	283	239
	N	4500	785	17,4	2698	60,0	1017	22,6	3563	242	280	263	240	204
Karjalohja - Karislojo	MS	1380	263	19,1	814	59,0	303	22,0	1066	80	100	83	83	33
	M	669	138	20,6	413	61,7	118	17,6	505	41	58	39	42	17
	N	711	125	17,6	401	56,4	185	26,0	561	39	42	44	41	16
Karkkila - Högfors	MS	8659	1613	18,6	5534	63,9	1512	17,5	6717	445	571	597	525	419
	M	4271	815	19,1	2893	67,7	563	13,2	3272	233	272	310	285	237
	N	4388	798	18,2	2641	60,2	949	21,8	3445	212	299	287	240	182
Kauniainen - Grankulla	MS	8530	1761	20,6	5668	66,4	1101	12,9	6430	556	688	517	585	547
	M	4056	863	21,3	2728	67,3	485	11,9	3017	270	347	246	294	284
	N	4474	898	20,1	2940	65,7	636	14,2	3413	286	341	271	291	263
Kerava - Kervo	MS	29914	6172	20,6	21178	70,8	2564	8,6	22455	1949	2169	2054	2048	1911
	M	14580	3138	21,5	10495	72,0	947	6,5	10786	989	1105	1044	1040	978
	N	15334	3034	19,8	10683	69,7	1617	10,5	11669	960	1064	1010	1008	933
Kirkkonummi - Kyrkslätt	MS	28850	6707	23,2	20059	69,5	2084	7,2	20838	2271	2337	2099	2042	1403
	M	14524	3440	23,7	10193	70,2	891	6,1	10406	1172	1173	1095	1079	760
	N	14326	3267	22,8	9866	68,9	1193	8,3	10432	1099	1164	1004	963	643
Lohja - Lojo	MS	34420	6903	19,8	23387	67,9	4230	12,3	26206	2104	2451	2248	2260	1832
	M	16891	3443	20,4	11801	69,9	1647	9,8	12722	1098	1207	1138	1157	973
	N	17529	3360	19,2	11588	66,1	2583	14,7	13484	1006	1244	1110	1103	959
Mäntsälä	MS	15986	3650	22,8	10387	65,0	1949	12,2	11690	1188	1273	1191	1016	688
	M	7991	1897	23,7	5312	66,5	782	9,8	5749	605	661	631	544	346
	N	7995	1753	21,9	5075	63,5	1167	14,6	5941	581	612	560	472	342
Nummi-Pusula	MS	5881	1162	19,8	3646	62,2	1063	18,0	4518	388	412	364	282	221
	M	2924	571	19,5	1901	65,0	452	15,5	2254	190	212	169	153	119
	N	2937	591	20,1	1745	59,4	601	20,5	2264	198	200	195	139	102
Numijärvi	MS	31543	7512	23,8	21244	67,3	2787	8,8	22649	2447	2716	2349	2088	1370
	M	15731	3845	24,4	10752	68,3	1134	7,2	11175	1269	1390	1186	1097	733
	N	15812	3667	23,2	10492	66,4	1653	10,5	11474	1178	1326	1163	991	637

													Sukup.	Alue
													Kön	Område
													Sex	Area
25-29	30-34	35-39	40-44	45-49	50-54	55-59	60-64	65-69	70-74	75-79	80-84	85-		
9767	12360	15148	16294	16233	14001	10735	10496	9346	7841	5305	2985	2052	MS	LAPPI
5111	6381	7885	8430	8767	7243	5500	5224	4418	3513	1957	964	517	M	LAPPLAND
4658	5999	7251	7864	7466	6758	5235	5272	4928	4328	3348	2021	1535	N	
4894	5400	6137	6793	6790	5758	4117	3794	3501	3208	2287	1224	766	MS	Kaupunkimaiset kunnat
2580	2758	3114	3329	3540	2860	1969	1753	1524	1314	783	358	178	M	Urbana kommuner
2414	2642	3023	3464	3250	2898	2148	2041	1977	1894	1504	868	588	N	Urban municipalities
1754	2688	3418	3561	3528	3097	2346	2312	1967	1531	967	592	393	MS	Taajaan asutut kunnat
911	1315	1793	1883	1904	1617	1240	1169	949	706	378	216	101	M	Tätortskommuner
843	1373	1625	1678	1624	1480	1106	1143	1018	825	589	376	292	N	Semi-urban municipalities
3019	4272	5591	5940	5915	5146	4272	4390	3878	3102	2051	1169	893	MS	Maaseutumaiset kunnat
1620	2288	2988	3218	3323	2766	2291	2302	1945	1493	796	390	238	M	Landsbygdskommuner
1399	1984	2603	2722	2582	2380	1981	2088	1933	1609	1255	779	655	N	Rural municipalities
1574	1852	1780	1838	1986	2057	1422	1186	1031	1001	872	658	615	MS	AHVENANMAA
792	952	896	888	963	1065	780	598	507	457	335	241	170	M	ÅLAND
782	1000	884	950	1023	992	642	600	524	544	537	417	445	N	
825	878	678	741	840	874	545	438	388	369	374	283	230	MS	Kaupunkimaiset kunnat
401	450	323	336	391	441	275	207	173	151	124	92	68	M	Urbana kommuner
424	428	355	405	449	433	270	231	215	218	250	191	162	N	Urban municipalities
749	1074	1102	1097	1146	1183	877	748	643	632	498	375	385	MS	Maaseutumaiset kunnat
391	502	573	552	572	624	505	379	334	306	211	149	102	M	Landsbygdskommuner
358	572	529	545	574	559	372	369	309	326	287	226	283	N	Rural municipalities
92708	111982	104758	97488	99854	103144	68371	53740	45067	37265	27895	18789	15328	MS	UUSIMAA
45608	55591	52494	47873	47942	49550	32312	24971	19819	14706	9098	5108	3361	M	NYLAND
47098	56391	52264	49615	51912	53594	36059	28769	25248	22559	18797	13681	11967	N	
74476	86556	77455	69532	70611	74524	49987	38983	32785	26982	20247	13946	11564	MS	Pääkaupunkiseutu
36516	42865	38659	33884	33163	34894	23088	17736	14099	10418	6418	3653	2423	M	Huvudstadsregion
37960	43691	38796	35648	37448	39630	26899	21247	18686	16564	13829	10293	9141	N	
14650	18433	17477	15855	15951	16448	10437	7544	6064	4589	3163	1954	1386	MS	Espoo - Esbo
7405	9054	8717	7679	7576	7758	4978	3575	2683	1957	1163	622	360	M	
7245	9379	8760	8176	8375	8692	5459	3969	3381	2632	2000	1332	1028	N	
620	623	656	722	870	1100	699	552	398	389	332	205	208	MS	Hanko - Hangö
341	314	363	365	451	569	351	290	199	150	111	66	56	M	
279	309	293	357	419	531	348	262	199	239	221	139	152	N	
47218	51880	44623	39430	39687	42679	29423	23926	21036	18441	14608	10519	9167	MS	Helsinki - Helsingfors
22813	25673	22166	19127	18460	19742	13271	10603	8838	6805	4394	2626	1814	M	
24405	26207	22457	20303	21227	22937	16152	13323	12198	11636	10214	7893	7353	N	
2527	3113	3299	3377	3542	3308	2215	1886	1749	1555	1180	665	475	MS	Hyvinkää - Hyvinge
1273	1590	1672	1700	1785	1698	1093	866	749	589	410	170	121	M	
1254	1523	1627	1677	1757	1610	1122	1020	1000	966	770	495	354	N	
173	307	330	353	416	433	320	252	257	211	132	103	96	MS	Inkoo - Ingå
84	143	181	165	219	240	183	126	130	108	59	34	27	M	
89	164	149	188	197	193	157	126	127	105	73	69	69	N	
2217	3017	3045	3033	3057	2795	1586	1236	1015	752	589	334	273	MS	Jänvenpää - Träskända
1107	1476	1514	1520	1525	1384	771	580	432	295	178	91	67	M	
1110	1541	1531	1513	1532	1411	815	676	583	457	411	243	206	N	
481	534	616	665	646	710	448	425	459	399	318	242	214	MS	Karjaa - Karls
245	271	297	349	334	359	216	200	200	174	124	72	45	M	
236	263	319	316	312	351	232	225	259	225	194	170	169	N	
37	68	95	114	105	116	72	91	93	69	62	45	34	MS	Karjalohja - Karislojo
17	33	44	61	59	58	39	43	45	29	28	12	4	M	
20	35	51	53	46	58	33	48	48	40	34	33	30	N	
413	520	623	707	778	698	438	413	426	422	345	192	127	MS	Karkkila - Högfors
198	292	319	372	401	374	214	201	190	171	117	50	35	M	
215	228	304	335	377	324	224	212	236	251	228	142	92	N	
404	598	639	608	607	740	527	413	354	322	222	119	84	MS	Kauniainen - Grankulla
198	266	306	318	288	341	238	195	169	150	91	35	20	M	
206	332	333	290	319	399	289	218	185	172	131	84	64	N	
1785	2272	2489	2544	2710	2694	1568	1157	836	744	445	315	224	MS	Kerava - Kervo
891	1146	1283	1215	1272	1347	773	550	370	282	149	99	47	M	
894	1126	1206	1329	1438	1347	795	607	466	462	298	216	177	N	
1546	2411	2451	2532	2610	2437	1530	1087	758	588	384	212	162	MS	Kirkkonummi - Kyrkslätt
746	1220	1210	1275	1298	1261	750	594	369	264	144	68	46	M	
800	1191	1241	1257	1312	1176	780	503	389	324	220	144	116	N	
1851	2526	2656	2775	2954	2930	1923	1580	1338	1146	823	549	374	MS	Lohja - Lojo
965	1258	1342	1384	1513	1488	945	766	647	446	274	189	91	M	
886	1258	1314	1391	1441	1442	978	814	691	700	549	360	283	N	
735	1141	1314	1348	1377	1212	824	732	619	509	381	255	185	MS	Mäntsälä
371	544	675	703	719	620	434	358	297	219	141	67	58	M	
364	597	639	645	658	592	390	376	322	290	240	188	127	N	
238	388	439	417	448	470	363	370	299	264	227	151	112	MS	Nummi-Pusula
108	196	245	212	256	238	184	190	175	115	80	45	37	M	
130	192	194	205	192	232	179	180	124	149	147	106	75	N	
1557	2447	2684	2644	2644	2682	1801	1327	970	701	496	335	285	MS	Nummijärvi
745	1217	1357	1305	1327	1382	913	676	479	318	189	99	71	M	
812	1230	1327	1339	1317	1300	888	651	491	385	327	236	214	N	



33. Väestö län (5-vuotis) ja sukupuolen mukaan maakunnittain ja kunnittain 31.12.1998 (Jatk.)  
 Befolkning efter ålder (5-årsklasser) och kön landskapsvis och kommunvis 31.12.1998 (Forts.)  
 Population by age (5-year groups), sex, by region and municipality 31.12.1998 (Cont.)

Alue Område Area	Sukupuoli Kön Sex	Yhteensä Totalt Total	Ikä - Ålder - Age											
			0-14	%	15-64	%	65-	%	18-	0-4	5-9	10-14	15-19	20-24
Pohja - Pojo	MS	4948	906	18,3	3092	62,5	948	19,2	3857	278	309	321	274	236
	M	2481	491	19,8	1602	64,6	388	15,6	1885	145	156	190	151	121
	N	2465	415	16,8	1490	60,4	560	22,7	1972	131	153	131	123	115
Pomainen - Borgnäs	MS	3972	1088	27,4	2496	62,8	388	9,8	2700	354	387	347	274	143
	M	2011	575	28,6	1292	64,2	144	7,2	1358	186	201	188	140	86
	N	1861	513	26,2	1204	61,4	244	12,4	1342	168	186	159	134	57
Sammatti	MS	1189	220	18,5	742	62,4	227	19,1	929	64	79	77	65	37
	M	590	108	18,3	388	65,8	94	15,9	461	35	34	39	35	24
	N	599	112	18,7	354	59,1	133	22,2	468	29	45	38	30	13
Siuntio - Sjundeå	MS	4656	991	21,3	3164	68,0	501	10,8	3456	280	361	350	314	186
	M	2389	502	21,0	1651	69,1	236	9,9	1782	130	200	172	158	106
	N	2267	489	21,6	1513	66,7	265	11,7	1674	150	161	178	156	80
Tammisaari - Ekenäs	MS	14611	2706	18,5	9119	62,4	2786	19,1	11469	824	966	916	746	785
	M	7036	1385	19,4	4808	68,5	1063	15,1	5454	423	489	453	393	406
	N	7575	1341	17,7	4511	59,6	1723	22,7	6015	401	477	463	353	379
Tuusula - Tusby	MS	30404	6962	22,9	20834	68,5	2608	8,8	22100	2226	2567	2169	2080	1502
	M	15302	3563	23,3	10694	69,9	1045	6,8	11033	1133	1334	1096	1124	846
	N	15102	3399	22,5	10140	67,1	1563	10,3	11067	1093	1233	1073	956	656
Vantaa - Vanda	MS	173860	36024	20,7	124340	71,5	13496	7,8	131252	12458	12652	10914	10972	11441
	M	84931	18213	21,4	61434	72,3	5284	6,2	63324	6270	6373	5570	5619	5755
	N	88929	17811	20,0	62906	70,7	8212	9,2	67928	6188	6279	5344	5353	5686
Vihti - Vichtis	MS	23385	5247	22,4	15808	67,6	2330	10,0	17088	1643	1894	1710	1657	1159
	M	11528	2582	22,4	8024	69,6	922	8,0	8404	808	925	849	870	633
	N	11857	2665	22,5	7784	65,6	1408	11,9	8684	835	969	861	787	526
ITÄ-UUSIMAA ÖSTRA NYLAND	MS	88159	17611	20,0	57936	65,7	12612	14,3	67234	5607	6273	5731	5425	4424
	M	43498	8998	20,7	29601	68,1	4899	11,3	32780	2674	3197	2927	2833	2346
	N	44661	8613	19,3	28335	63,4	7713	17,3	34454	2733	3076	2804	2592	2078
Askola	MS	4314	916	21,2	2837	65,8	581	13,0	3213	293	323	300	296	205
	M	2194	471	21,5	1502	68,5	221	10,1	1634	140	167	164	154	125
	N	2120	445	21,0	1335	63,0	340	16,0	1579	153	156	136	142	80
Lapinjärvi - Lapträsk	MS	3074	538	17,5	1864	60,6	672	21,9	2429	158	182	188	178	127
	M	1542	287	18,6	987	64,0	268	17,4	1198	80	101	106	99	69
	N	1532	251	16,4	877	57,2	404	26,4	1231	78	91	82	79	58
Liljendal	MS	1477	305	20,6	871	59,0	301	20,4	1119	81	96	128	89	61
	M	723	156	21,6	456	63,1	111	15,4	532	41	52	63	56	25
	N	754	149	19,8	415	55,0	190	25,2	587	40	44	65	33	36
Lovisa - Lovisa	MS	7668	1180	15,4	5063	66,0	1425	18,6	6193	383	374	423	489	400
	M	3735	581	15,6	2638	70,6	516	13,8	2996	200	182	199	260	238
	N	3933	599	15,2	2425	61,7	909	23,1	3197	183	192	224	229	162
Myrskylä - Mörskom	MS	2022	397	19,6	1221	60,4	404	20,0	1548	127	138	132	115	72
	M	1000	199	19,9	641	64,1	180	16,0	765	62	72	65	58	36
	N	1022	198	19,4	580	56,8	244	23,9	783	65	66	67	57	36
Pernaja - Pernå	MS	3801	751	19,8	2338	61,5	712	18,7	2923	233	288	230	200	148
	M	1827	389	21,3	1241	67,9	297	16,3	1460	125	150	114	123	79
	N	1874	362	19,3	1097	58,5	415	22,1	1463	108	138	116	77	69
Porvoo - Borgå	MS	44142	8873	20,1	29680	67,2	5589	12,7	33679	2819	3183	2871	2686	2530
	M	21624	4547	21,0	14970	69,2	2107	9,7	16266	1436	1641	1470	1371	1294
	N	22518	4326	19,2	14710	65,3	3482	15,5	17413	1383	1542	1401	1315	1236
Pukkilä	MS	1898	420	22,1	1177	62,0	301	15,9	1398	129	162	129	114	84
	M	951	209	22,0	628	66,0	114	12,0	704	72	83	54	59	37
	N	947	211	22,3	549	58,0	187	19,7	694	57	79	75	55	27
Ruotsinpyhtää - Strömfors	MS	3076	536	17,4	1933	62,8	607	19,7	2412	142	179	215	192	131
	M	1568	266	17,0	1023	65,2	279	17,8	1234	68	85	113	108	70
	N	1508	270	17,9	910	60,3	328	21,8	1178	74	94	102	84	61
Sipoo - Sibbo	MS	16687	3685	22,1	10952	65,6	2040	12,2	12320	1242	1338	1115	1066	686
	M	8234	1893	23,0	5515	67,0	826	10,0	5991	650	664	579	545	373
	N	8453	1802	21,3	5437	64,3	1214	14,4	6329	592	674	536	521	313
VARSINAIS-SUOMI EGENTLIGA FINLAND	MS	443050	77030	17,4	294650	66,5	71370	16,1	348771	25407	26286	25337	26815	29500
	M	213871	39484	18,5	147577	69,1	26610	12,5	165917	12999	13469	13016	13580	14480
	N	229379	37546	16,4	147073	64,1	44760	19,5	183854	12408	12817	12321	13235	15020
Alastaro	MS	3155	508	16,1	1909	60,5	738	23,4	2512	139	187	182	203	152
	M	1575	252	16,0	1041	66,1	282	17,9	1256	64	97	91	105	89
	N	1580	256	16,2	868	54,9	456	28,9	1256	75	90	91	98	63
Aaskainen-Viinäs	MS	905	154	17,0	580	64,1	171	18,9	718	41	48	65	57	30
	M	462	79	17,1	313	67,7	70	15,2	372	23	19	37	27	20
	N	443	75	16,9	267	60,3	101	22,8	346	18	29	28	30	10
Aura	MS	3291	724	22,0	2127	64,6	440	13,4	2411	226	265	233	225	151
	M	1636	366	22,4	1094	66,9	176	10,8	1195	121	129	116	119	80
	N	1655	358	21,6	1033	62,4	264	16,0	1216	105	136	117	106	71
Dragsfjärd	MS	3813	497	13,0	2194	57,5	922	24,2	2999	194	170	133	189	168
	M	1758	237	13,5	1168	66,4	353	20,1	1455	93	86	58	107	94
	N	1855	260	14,0	1026	55,3	569	30,7	1544	101	84	75	82	74
Hallikko	MS	8752	1679	19,2	5803	66,3	1270	14,5	6728	523	586	570	567	516
	M	4326	862	19,9	2959	68,4	505	11,7	3290	248	314	302	288	262
	N	4426	817	18,5	2844	64,3	765	17,3	3438	277	272	268	279	254

25-29	30-34	35-39	40-44	45-49	50-54	55-59	60-64	65-69	70-74	75-79	80-84	85-	Sukupuoli Kön Sex	Alue Område Area
213	286	333	393	446	379	266	266	275	248	193	136	96	MS	Pohja - Pojo
116	142	174	183	232	213	141	129	127	126	69	44	22	M	
97	144	159	210	214	166	125	137	148	122	124	92	74	N	
166	293	368	333	300	272	202	145	125	103	79	37	44	MS	Pomainen - Borgnäs
82	132	190	171	156	149	107	79	56	44	28	8	10	M	
84	161	178	162	144	123	95	66	69	59	53	29	34	N	
49	63	83	107	108	113	58	59	71	44	46	33	33	MS	Sammatti
21	36	41	55	55	62	29	30	36	19	17	11	11	M	
28	27	42	52	53	51	29	29	35	25	29	22	22	N	
198	339	333	422	444	456	257	215	166	132	111	53	39	MS	Siuntio - Sjundeå
103	161	181	191	260	244	136	111	87	75	43	21	10	M	
95	178	152	231	184	212	121	104	79	57	68	32	29	N	
793	952	1032	941	1004	1156	913	797	756	659	609	417	345	MS	Tammisaari - Ekenäs
386	503	505	493	493	578	445	406	335	284	226	135	83	M	
407	449	527	448	511	578	468	391	421	375	383	282	262	N	
1442	2413	2512	2622	2671	2686	1686	1220	939	716	443	277	233	MS	Tuusula - Tusby
718	1176	1278	1318	1349	1375	905	605	451	303	154	87	50	M	
724	1237	1234	1304	1322	1311	781	615	488	413	289	190	183	N	
12204	15645	14716	13639	14366	14657	9600	7100	5331	3630	2254	1354	927	MS	Vantaa - Vanda
6100	7872	7470	6760	6839	7055	4801	3363	2409	1506	770	370	229	M	
6104	7773	7246	6879	7527	7602	4999	3737	2822	2124	1484	984	698	N	
1189	1713	1945	1907	2113	1973	1215	937	733	632	473	287	205	MS	Vihti - Vichtis
575	866	964	952	1075	1017	615	457	346	281	181	87	47	M	
614	847	981	955	1038	956	600	480	387	351	312	200	158	N	
4543	6147	6648	6985	7293	7405	4943	4123	3743	3311	2624	1579	1355	MS	ITÄ-UUSIMAA
2242	3097	3379	3556	3711	3865	2541	2031	1742	1403	949	461	344	M	ÖSTRA NYLAND
2301	3050	3289	3429	3582	3540	2402	2092	2001	1908	1675	1118	1011	N	
204	298	349	337	374	356	222	196	167	156	130	63	45	MS	Askola
95	163	196	162	196	199	110	102	72	62	52	19	16	M	
109	135	153	175	178	157	112	94	95	94	78	44	29	N	
138	148	194	217	230	257	181	194	183	155	152	101	81	MS	Lapinjärvi - Lapträsk
81	79	88	115	120	146	97	93	91	68	64	29	16	M	
57	69	106	102	110	111	84	101	92	87	88	72	65	N	
70	82	93	128	115	92	65	76	75	78	70	39	39	MS	Lijendal
39	45	42	63	68	46	34	38	34	29	30	8	10	M	
31	37	51	65	47	46	31	38	41	49	40	31	29	N	
369	453	525	564	668	736	466	393	400	412	290	157	166	MS	Loviisa - Lovisa
193	232	279	279	346	388	226	197	169	153	107	43	44	M	
176	221	246	285	322	348	240	196	231	259	183	114	122	N	
81	110	153	150	161	155	107	117	116	102	81	60	45	MS	Myrskylä - Mörskom
40	60	88	75	89	83	51	61	59	41	29	12	19	M	
41	50	65	75	72	72	56	56	57	61	52	48	26	N	
190	278	275	267	288	289	209	194	209	184	146	90	83	MS	Pernaja - Pernä
95	152	135	138	152	163	108	96	103	91	58	22	23	M	
95	126	140	129	136	126	101	98	106	93	88	68	60	N	
2525	3128	3412	3599	3725	3716	2464	1895	1677	1442	1132	735	603	MS	Porvoo - Borgå
1228	1552	1733	1841	1862	1905	1262	922	766	592	387	220	142	M	
1297	1576	1679	1758	1863	1811	1202	973	911	850	745	515	481	N	
94	144	157	128	116	144	109	107	79	78	68	31	45	MS	Pukkila
43	61	72	74	67	78	62	57	40	37	16	10	11	M	
51	63	85	54	49	68	47	50	39	41	52	21	34	N	
108	160	180	262	292	287	169	152	162	170	134	71	50	MS	Ruotsinpyhtää - Strömfors
66	75	88	148	144	159	98	67	91	91	55	25	17	M	
42	85	92	114	148	128	71	85	91	79	79	46	33	N	
764	1346	1310	1333	1324	1373	951	799	655	534	421	232	198	MS	Sipoo - Sibbo
362	658	658	661	667	700	493	398	317	239	151	73	46	M	
402	688	652	672	657	673	458	401	338	295	270	159	152	N	
27536	31665	31359	32219	34793	35401	23732	21630	20786	18018	14391	9394	7781	MS	VARSINAIS-SUOMI
14028	16008	15934	16207	17303	18004	11739	10294	9246	7789	4909	2820	1846	M	EGENTLIGA FINLAND
13508	15657	15425	16012	17490	17397	11993	11336	11540	11229	9482	6574	5935	N	
137	164	218	223	235	235	157	185	208	189	161	99	81	MS	Alastaro
88	85	124	126	122	120	83	99	99	83	50	35	15	M	
49	79	94	97	113	115	74	86	109	106	111	64	66	N	
34	51	70	76	96	68	51	47	50	43	32	22	24	MS	Askainen-Viltnäs
19	23	43	42	51	37	23	28	26	20	8	6	10	M	
15	28	27	34	45	31	28	19	24	23	24	16	14	N	
179	255	240	281	279	235	146	136	113	111	95	59	62	MS	Aura
96	128	118	134	155	129	71	64	54	45	37	23	17	M	
83	127	122	147	124	108	75	72	59	66	58	36	45	N	
167	203	175	246	257	331	241	217	245	230	175	130	142	MS	Dragsfjärd
78	113	94	130	133	188	120	113	114	98	59	42	40	M	
89	90	81	116	124	145	121	104	131	132	116	88	102	N	
545	627	586	690	680	670	496	426	356	351	236	186	141	MS	Hallikko
282	326	295	353	356	339	240	218	173	153	87	58	34	M	
263	301	291	337	324	331	256	208	183	198	149	128	107	N	

33. Väestö iän (5-vuotia) ja sukupuolen mukaan maakunnittain ja kunnittain 31.12.1998 (Jatk.)  
 Befolkning efter ålder (5-årsklasser) och kön landskapsvis och kommunvis 31.12.1998 (Forts.)  
 Population by age (5-year groups), sex, by region and municipality 31.12.1998 (Cont.)

Alue Område Area	Sukupuoli Kön Sex	Yhteensä Totalt Total	Ikä - Ålder - Age											
			0-14	%	15-64	%	65-	%	18-	0-4	5-9	10-14	15-19	20-24
Houtskari-Houtskär	MS	722	112	15,5	432	59,8	178	24,7	589	39	36	37	43	36
	M	375	60	16,0	241	64,3	74	19,7	306	23	22	15	21	24
	N	347	52	15,0	191	55,0	104	30,0	283	16	14	22	22	12
Iniö	MS	242	23	9,5	158	65,3	61	25,2	208	4	8	11	17	22
	M	125	15	12,0	87	69,6	23	18,4	106	1	6	8	6	12
	N	117	8	6,8	71	60,7	38	32,5	100	3	2	3	11	10
Kaarina-S:t Karins	MS	19460	4114	21,1	13305	68,4	2041	10,5	14540	1379	1485	1270	1293	905
	M	9524	2074	21,8	6610	69,4	840	8,8	7027	689	722	663	676	470
	N	9936	2040	20,5	6695	67,4	1201	12,1	7513	690	743	607	617	435
Karinainen	MS	2389	530	22,2	1367	57,2	492	20,6	1767	163	190	177	148	105
	M	1183	281	23,8	726	61,4	178	14,9	857	69	104	108	75	65
	N	1206	249	20,6	641	53,2	316	26,2	910	94	86	69	73	40
Kemiö-Kimito	MS	3327	606	18,2	1944	58,4	777	23,4	2585	165	217	224	202	110
	M	1656	333	20,1	1008	60,9	315	19,0	1256	88	119	128	105	72
	N	1671	273	16,3	936	56,0	462	27,6	1329	77	98	96	97	38
Kirkkala	MS	1881	291	15,5	1154	61,4	436	23,2	1519	84	106	101	117	78
	M	946	143	15,1	616	65,1	187	19,8	774	37	55	51	51	43
	N	935	148	15,8	538	57,5	249	26,6	745	47	51	50	66	33
Kisko	MS	1956	299	15,3	1152	58,9	505	25,8	1595	75	99	125	101	77
	M	881	141	14,4	623	63,5	217	22,1	805	34	52	55	63	36
	N	975	158	16,2	529	54,3	288	29,5	790	41	47	70	38	41
Korpoo-Korpo	MS	1015	187	18,4	622	61,3	208	20,3	788	49	70	68	57	45
	M	507	106	20,9	319	62,9	82	16,2	380	30	37	39	28	26
	N	508	81	15,9	303	59,6	124	24,4	408	19	33	29	29	19
Koski TI	MS	2600	422	16,2	1605	61,7	573	22,0	2089	128	142	152	144	130
	M	1283	205	16,0	846	65,9	232	18,1	1033	62	68	75	74	67
	N	1317	217	16,5	759	57,6	341	25,9	1056	66	74	77	70	63
Kustavi-Gustavs	MS	1020	150	14,7	605	59,3	265	26,0	843	47	48	55	48	44
	M	484	76	15,7	314	64,9	94	19,4	391	26	23	27	28	25
	N	536	74	13,8	291	54,3	171	31,9	452	21	25	28	20	19
Kuusjoki	MS	1839	331	18,0	1159	63,0	349	19,0	1436	119	112	100	115	99
	M	939	184	19,6	615	65,5	140	14,9	718	69	61	54	61	50
	N	900	147	16,3	544	60,4	209	23,2	718	50	51	46	54	49
Laitila	MS	6897	1553	17,5	5894	66,2	1450	16,3	6957	454	498	601	608	523
	M	4454	846	19,0	3064	68,8	544	12,2	3406	252	261	333	316	268
	N	4443	707	15,9	2830	63,7	906	20,4	3551	202	237	268	292	235
Lemu	MS	1394	268	21,4	955	68,5	141	10,1	1034	98	109	91	99	52
	M	698	133	19,1	502	71,9	63	9,0	531	45	49	39	56	32
	N	696	165	23,7	453	65,1	78	11,2	503	53	60	52	43	20
Lieto-Lundo	MS	13434	2966	22,1	8934	66,5	1534	11,4	9876	925	1081	980	939	548
	M	6732	1526	22,7	4572	67,9	634	9,4	4887	494	515	517	516	299
	N	6702	1440	21,5	4362	65,1	900	13,4	4989	431	546	463	423	249
Loimaa	MS	7083	1162	16,4	4431	62,6	1490	21,0	5654	381	388	393	456	413
	M	3186	540	16,9	2122	66,6	524	16,4	2525	161	193	186	204	193
	N	3897	622	16,0	2309	59,3	966	24,6	3129	220	195	207	252	220
Loimaan kunta- Loimaa kommun	MS	6203	1137	18,3	3885	62,6	1181	19,0	4805	330	403	404	412	315
	M	3162	593	18,8	2085	65,9	484	15,3	2421	182	202	209	234	178
	N	3041	544	17,9	1800	59,2	697	22,9	2384	148	201	195	178	137
Marttila	MS	2144	355	16,6	1329	62,0	460	21,5	1692	113	108	134	151	99
	M	1076	178	16,5	710	66,0	188	17,5	847	59	54	65	77	53
	N	1068	177	16,6	619	58,0	272	25,5	845	54	54	69	74	46
Masku	MS	5163	1162	22,5	3509	68,0	492	9,5	3775	364	404	394	338	228
	M	2567	598	23,2	1781	69,4	190	7,4	1845	162	206	208	187	122
	N	2596	568	21,8	1728	66,6	302	11,6	1930	182	198	186	151	106
Mellilä	MS	1307	243	18,6	780	59,7	284	21,7	1029	78	87	78	62	51
	M	664	130	19,6	427	64,3	107	16,1	511	43	53	34	36	29
	N	643	113	17,6	353	54,9	177	27,5	518	35	34	44	26	22
Merimasku	MS	1348	310	23,0	879	65,2	159	11,8	984	103	109	98	81	34
	M	673	148	22,0	457	67,9	68	10,1	504	43	56	49	39	19
	N	675	162	24,0	422	62,5	91	13,5	480	60	53	49	42	15
Mietoinen	MS	1723	352	20,4	1091	63,3	280	16,3	1285	110	131	111	123	65
	M	854	182	21,3	569	66,6	103	12,1	636	52	73	57	61	33
	N	869	170	19,6	522	60,1	177	20,4	649	58	58	54	62	32
Muurla	MS	1425	274	19,2	900	63,2	251	17,6	1088	88	92	94	86	53
	M	709	134	18,9	471	66,4	104	14,7	551	47	47	40	39	29
	N	716	140	19,6	429	59,9	147	20,5	547	41	45	54	47	24
Mynämäki	MS	6144	1186	19,3	3830	62,3	1128	18,4	4737	374	410	402	356	258
	M	3043	629	20,6	1984	65,2	431	14,2	2297	204	225	199	190	153
	N	3101	558	18,0	1846	59,5	697	22,5	2440	170	185	203	166	105
Naantali-Nådendal	MS	12980	2552	19,7	8799	67,8	1629	12,6	9865	853	968	831	898	700
	M	6291	1323	21,0	4339	69,0	629	10,0	4672	443	452	428	453	363
	N	6689	1229	18,4	4460	66,7	1000	14,9	5193	410	416	403	445	337
Nauvo-Nagu	MS	1422	243	17,1	902	63,4	277	19,5	1125	89	66	88	94	67
	M	708	129	18,2	464	65,5	115	16,2	555	53	36	40	47	38
	N	714	114	16,0	438	61,3	162	22,7	570	36	30	48	47	29

													Sukupuoli	Alue
25-29	30-34	35-39	40-44	45-49	50-54	55-59	60-64	65-69	70-74	75-79	80-84	85-	Kön	Område
													Sex	Area
33	33	43	40	54	66	44	40	47	39	40	27	25	MS	Houtskar-Houtskär
18	18	28	19	28	45	20	24	24	17	15	13	5	M	
15	17	17	21	26	21	24	16	23	22	25	14	20	N	
10	7	7	18	24	28	15	12	15	11	19	10	6	MS	Iniö
8	5	4	10	14	14	8	6	9	5	6	2	1	M	
2	2	3	8	10	12	7	6	6	6	13	8	5	N	
1099	1538	1551	1587	1585	1692	1112	943	767	585	334	207	148	MS	Kaarina-S:t Karins
548	768	750	788	753	844	556	459	351	254	112	72	51	M	
551	770	801	801	832	848	556	484	416	331	222	135	97	N	
117	133	154	135	187	166	110	112	136	114	102	70	70	MS	Karjalainen
58	71	79	74	100	87	56	61	60	45	38	20	15	M	
59	62	75	61	87	79	54	51	76	69	66	50	55	N	
123	204	210	216	257	253	186	183	188	170	190	127	92	MS	Kemiö-Kimito
51	104	103	115	128	137	93	100	95	82	83	41	14	M	
72	100	107	101	129	116	93	83	103	88	107	86	78	N	
75	106	117	135	164	140	117	107	132	104	79	67	54	MS	Kikala
43	52	62	77	85	79	85	59	77	41	31	22	16	M	
32	54	55	58	79	61	52	48	55	63	48	45	38	N	
78	83	119	124	155	165	129	121	142	134	99	70	60	MS	Kisko
48	43	54	72	86	86	72	63	72	61	42	26	16	M	
30	40	65	52	69	79	57	58	70	73	57	44	44	N	
41	52	69	81	81	83	55	58	52	62	43	22	27	MS	Korppoo-Korpo
23	21	33	36	43	53	26	30	31	23	14	7	7	M	
18	31	36	45	38	30	29	28	21	39	29	15	20	N	
108	139	190	149	184	209	184	168	153	143	126	74	77	MS	Koski TI
54	82	107	79	100	112	83	78	75	66	44	25	22	M	
54	57	83	70	84	97	91	90	78	77	82	49	55	N	
26	47	59	90	84	91	60	58	48	90	66	31	30	MS	Kustavi-Gustavs
10	22	31	57	36	48	29	28	27	39	15	8	5	M	
16	25	28	33	48	43	31	28	21	51	51	23	25	N	
82	112	126	162	144	152	75	92	109	89	79	47	25	MS	Kuusjoki
42	63	58	83	87	93	38	40	55	36	33	11	5	M	
40	49	68	79	57	59	37	52	54	53	46	36	20	N	
489	557	646	686	682	688	509	506	412	404	288	199	147	MS	Laitila
277	280	349	350	351	349	248	256	182	166	102	61	33	M	
212	277	297	336	331	339	261	250	230	238	186	138	114	N	
55	116	135	101	132	134	66	65	42	34	27	16	22	MS	Lemu
30	57	69	48	57	87	36	30	27	11	12	5	8	M	
25	59	66	59	75	47	30	35	15	23	15	11	14	N	
646	1060	1055	1058	1110	1180	719	619	507	429	279	179	140	MS	Lieto-Lundo
344	491	532	542	536	613	392	307	237	188	113	56	40	M	
302	569	523	516	574	567	327	312	270	241	166	123	100	N	
353	419	484	529	521	518	382	356	396	451	279	211	153	MS	Loimaa
180	198	247	257	261	262	167	153	161	179	89	59	36	M	
173	221	237	272	260	256	215	203	235	272	190	152	117	N	
248	342	386	457	545	518	319	343	322	327	256	134	142	MS	Loimaan kunta- Loimaa kommun
132	186	188	237	308	279	167	168	149	153	90	48	44	M	
116	156	188	220	239	239	152	175	173	174	166	86	98	N	
82	115	135	145	174	177	128	113	131	102	103	66	58	MS	Marttila
57	60	69	76	95	95	62	66	71	48	31	19	19	M	
35	55	66	69	79	82	66	47	60	54	72	47	39	N	
205	409	454	447	406	457	304	261	170	137	91	41	53	MS	Masku
98	191	229	233	200	227	156	138	77	63	28	12	10	M	
107	218	225	214	206	230	148	123	93	74	63	29	43	N	
56	71	91	83	111	100	78	77	75	71	53	35	50	MS	Melilä
30	38	48	50	64	48	41	43	35	33	20	10	9	M	
26	33	43	33	47	52	37	34	40	38	33	25	41	N	
51	112	132	124	113	96	74	62	47	54	27	21	10	MS	Merimasku
25	56	72	63	58	53	38	34	23	23	9	10	3	M	
26	56	60	61	55	43	36	28	24	31	18	11	7	N	
60	119	136	136	156	140	74	82	72	78	66	40	24	MS	Miestoinen
24	61	79	65	84	81	42	39	29	30	19	17	8	M	
36	58	57	71	72	59	32	43	43	48	47	23	16	N	
64	88	117	111	111	117	79	74	72	66	57	26	30	MS	Muuria
38	42	64	59	57	65	38	42	34	26	24	10	10	M	
28	46	53	52	54	52	41	32	38	40	33	16	20	N	
288	392	444	439	480	517	326	328	313	298	243	148	126	MS	Mynämäki
151	189	235	217	242	276	174	157	156	114	85	48	30	M	
137	203	209	222	238	241	154	171	157	184	158	102	96	N	
700	913	1027	1091	1130	1056	707	577	523	482	319	179	126	MS	Naantali-Nådendal
333	466	475	531	575	528	347	288	229	203	115	55	27	M	
367	447	552	560	556	528	360	309	294	279	204	124	99	N	
68	75	85	117	127	115	75	79	69	81	47	35	45	MS	Nauvo-Nagu
29	38	41	56	74	59	41	41	34	47	14	9	11	M	
39	37	44	61	53	56	34	38	35	34	33	26	34	N	

33. Väestö län (5-vuotis) ja sukupuolen mukaan maakunnittain ja kunnittain 31.12.1998 (Jatk.)  
 Befolkning efter ålder (5-årsklasser) och kön landskapsvis och kommunvis 31.12.1998 (Forts.)  
 Population by age (5-year groups), sex, by region and municipality 31.12.1998 (Cont.)

Alue Område Area	Sukupuoli Kön Sex	Yhteensä Totalt Total	Ikä - Ålder - Age											
			0-14	%	15-64	%	65-	%	18-	0-4	5-9	10-14	15-19	20-24
Nousiainen-Nousis	MS	4116	892	21,7	2688	64,8	556	13,5	3026	271	320	301	303	197
	M	2121	480	22,6	1416	66,8	225	10,6	1538	142	173	165	167	119
	N	1995	412	20,7	1252	62,8	331	16,6	1488	129	147	136	136	78
Oripää	MS	1344	209	15,6	824	61,3	311	23,1	1097	56	69	84	68	60
	M	660	109	16,5	436	66,1	115	17,4	530	26	39	44	34	32
	N	684	100	14,6	388	56,7	196	28,7	567	30	30	40	34	28
Paimio-Pemar	MS	9726	2004	20,6	6416	66,0	1306	13,4	7274	567	671	766	704	508
	M	4815	1089	22,2	3250	67,5	496	10,3	3510	322	367	390	367	265
	N	4911	935	19,0	3166	64,5	810	16,5	3764	245	314	376	337	243
Parainen-Pargas	MS	12005	2259	18,8	7717	64,3	2029	16,9	8232	725	733	801	798	585
	M	5837	1135	19,4	3911	67,0	791	13,6	4440	379	358	398	412	312
	N	6168	1124	18,2	3806	61,7	1238	20,1	4792	346	375	403	386	273
Perniö-Björnså	MS	6232	1079	17,3	3914	62,8	1239	19,9	4899	295	352	432	418	300
	M	3081	533	17,3	2061	68,9	487	15,8	2406	145	182	206	221	163
	N	3151	546	17,3	1853	58,8	752	23,9	2493	150	170	228	197	137
Perteli	MS	3678	743	20,2	2399	65,2	536	14,6	2791	228	267	250	233	183
	M	1866	380	20,4	1273	68,2	213	11,4	1406	113	133	134	127	97
	N	1812	363	20,0	1126	62,1	323	17,8	1385	113	134	116	106	86
Pitkää-Picks	MS	6469	1377	21,3	4227	65,3	865	13,4	4816	392	497	488	450	270
	M	3232	731	22,6	2152	66,6	349	10,8	2369	204	260	267	227	140
	N	3237	646	20,0	2075	64,1	516	15,9	2447	188	237	221	223	130
Pyhäranta	MS	2328	438	18,8	1536	66,0	354	15,2	1797	135	151	152	155	101
	M	1168	219	18,8	815	69,8	134	11,5	899	66	81	72	81	62
	N	1160	219	18,9	721	62,2	220	19,0	898	69	70	80	74	39
Pöytyä	MS	3766	760	20,2	2314	61,4	692	18,4	2856	232	257	271	229	158
	M	1902	390	20,5	1231	64,7	281	14,8	1443	120	135	135	112	93
	N	1864	370	19,8	1083	58,1	411	22,0	1413	112	122	136	117	65
Raisio-Reso	MS	22945	4524	19,7	15686	68,4	2735	11,9	17541	1526	1568	1430	1459	1290
	M	11266	2277	20,2	7911	70,2	1078	9,6	8537	761	783	733	733	686
	N	11679	2247	19,2	7775	66,6	1657	14,2	9004	765	785	697	726	604
Rusko	MS	3192	725	22,7	2116	66,3	351	11,0	2303	229	241	255	260	126
	M	1583	372	23,5	1066	67,3	145	9,2	1124	101	133	138	146	60
	N	1609	353	21,9	1050	65,3	206	12,8	1179	128	108	117	114	66
Rymättylä-Rimito	MS	1916	359	18,7	1208	63,0	349	18,2	1468	124	133	102	132	70
	M	957	178	18,4	636	66,5	145	15,2	745	61	62	53	61	40
	N	959	183	19,1	572	59,6	204	21,3	723	63	71	49	71	30
Salo	MS	23920	3941	16,5	16106	67,3	3873	16,2	19148	1461	1334	1146	1404	1739
	M	11298	1979	17,5	7934	70,2	1385	12,3	8894	749	629	601	723	818
	N	12622	1962	15,5	8172	64,7	2488	19,7	10254	712	705	545	681	921
Sauvo-Sagu	MS	2824	552	19,5	1722	61,0	550	19,5	2161	151	190	211	167	105
	M	1420	294	20,7	914	64,4	212	14,9	1056	72	108	114	100	56
	N	1404	258	18,4	808	57,5	338	24,1	1105	79	82	97	67	49
Somero	MS	9779	1850	18,9	6031	61,7	2098	21,5	7743	530	554	566	597	448
	M	4825	856	17,7	3119	64,6	850	17,6	3793	271	291	294	298	232
	N	4954	794	16,0	2912	58,8	1248	25,2	3950	259	263	272	299	216
Suomusjärvi	MS	1353	228	16,9	814	60,2	311	23,0	1078	84	65	79	74	47
	M	678	123	18,1	419	61,8	136	20,1	533	45	36	42	35	26
	N	675	105	15,6	395	58,5	175	25,9	545	39	29	37	39	21
Särkisalo-Finby	MS	777	100	12,9	448	57,7	229	29,5	635	28	32	40	54	25
	M	384	52	13,5	231	60,2	101	26,3	309	14	16	22	27	11
	N	393	48	12,2	217	55,2	128	32,6	326	14	16	18	27	14
Taivassalo-Tövsala	MS	1840	322	17,5	1104	60,0	414	22,5	1436	77	125	120	118	67
	M	898	164	18,3	578	64,4	156	17,4	682	37	61	66	66	39
	N	942	158	16,8	526	55,8	258	27,4	754	40	64	54	52	28
Tarvasjoki	MS	1939	403	20,8	1170	60,3	366	18,9	1448	135	135	133	135	93
	M	967	204	21,1	598	61,8	165	17,1	725	68	64	72	65	56
	N	972	199	20,5	572	58,8	201	20,7	723	67	71	61	70	37
Turku-Åbo	MS	170931	25507	14,9	117361	68,7	28063	16,4	140217	9114	8503	7890	9180	15541
	M	79617	13141	16,5	56826	71,4	9650	12,1	63898	4689	4405	4047	4411	7056
	N	91314	12366	13,5	60535	66,3	18413	20,2	76319	4425	4098	3843	4769	8485
Uusikaupunki-Nystad	MS	17479	3116	17,8	11913	68,2	2450	14,0	13844	918	1084	1114	1151	1206
	M	8702	1582	18,2	6172	70,9	948	10,9	6740	470	567	545	607	676
	N	8777	1534	17,5	5741	65,4	1502	17,1	6904	448	517	569	544	530
Vahto	MS	1789	428	23,8	1180	66,0	183	10,2	1286	122	153	151	132	72
	M	918	221	24,1	611	66,6	86	9,4	661	65	78	78	66	42
	N	871	205	23,5	569	65,3	97	11,1	625	57	75	73	66	30
Vehmaa	MS	2584	452	17,5	1557	60,3	575	22,3	2034	132	172	148	155	110
	M	1252	207	16,5	824	65,8	221	17,7	989	64	79	64	89	63
	N	1332	245	18,4	733	55,0	354	26,6	1045	68	93	84	66	47
Velkua	MS	252	50	19,8	162	64,3	40	15,9	190	15	18	17	15	10
	M	130	29	22,3	82	63,1	19	14,6	96	6	14	9	7	4
	N	122	21	17,2	80	65,6	21	17,2	94	9	4	8	8	6
Västernärjed	MS	811	129	15,9	477	58,8	205	25,3	650	31	41	57	50	28
	M	407	65	16,0	261	64,1	81	19,9	323	16	16	33	32	14
	N	404	64	15,8	216	53,5	124	30,7	327	15	25	24	18	12

													Sukupuoli	Alue
													Kön	Område
25-29	30-34	35-39	40-44	45-49	50-54	55-59	60-64	65-69	70-74	75-79	80-84	85-	Sex	Area
171	293	338	341	342	295	217	173	199	143	104	59	51	MS	Nousiainen-Nousis
83	156	178	165	186	154	117	91	95	61	39	16	14	M	
88	137	158	176	156	141	100	82	104	82	65	43	37	N	
77	64	99	96	104	98	74	84	91	82	64	37	37	MS	Orpää
42	32	56	50	56	51	46	37	45	27	21	11	11	M	
35	32	43	46	48	47	28	47	46	55	43	26	26	N	
498	659	728	771	875	820	466	367	378	355	268	157	148	MS	Paimio-Pemar
262	309	356	395	449	416	232	199	189	139	106	49	33	M	
236	350	372	376	426	404	234	188	209	216	162	108	115	N	
549	727	846	887	995	1053	662	615	597	522	397	260	253	MS	Parainen-Pargas
275	359	421	461	493	545	329	304	276	216	150	78	71	M	
274	368	425	426	502	508	333	311	321	306	247	182	182	N	
276	323	412	446	518	501	362	358	350	332	254	179	124	MS	Pemio-Bjämä
154	182	195	231	274	269	185	187	180	142	90	52	43	M	
122	141	217	215	244	232	177	171	190	190	164	127	81	N	
211	279	280	268	308	281	186	170	156	146	109	68	57	MS	Perteli
113	154	145	149	152	154	102	80	69	67	42	25	10	M	
98	125	135	119	156	127	84	90	87	79	67	43	47	N	
290	441	489	544	564	552	319	308	266	236	157	116	90	MS	Piikkiö-Piikis
148	219	246	263	294	290	173	152	121	106	60	36	26	M	
142	222	243	281	270	262	146	156	145	130	97	80	64	N	
104	161	154	178	195	189	156	143	115	98	66	39	36	MS	Pyhäranta
45	94	74	100	102	103	72	82	51	37	28	8	10	M	
59	67	80	78	93	86	84	61	64	61	38	31	26	N	
142	245	283	264	305	291	222	175	183	198	133	96	82	MS	Pöytyä
65	110	149	159	168	156	125	94	85	89	48	36	23	M	
77	135	134	105	137	135	97	81	98	109	85	60	59	N	
1266	1818	1891	1887	1900	1828	1204	1143	1012	775	479	264	205	MS	Raisio-Reso
648	882	979	953	939	933	623	535	448	341	165	84	40	M	
618	936	912	934	961	895	581	608	564	434	314	180	165	N	
124	215	250	278	309	270	148	136	124	85	65	41	36	MS	Rusko
63	103	117	133	159	140	75	70	57	45	22	13	8	M	
61	112	133	145	150	130	73	68	67	40	43	28	28	N	
94	115	118	133	188	175	97	86	79	94	73	62	41	MS	Rymättylä-Rimito
49	64	62	66	91	110	48	45	45	43	19	26	12	M	
45	51	56	67	97	65	49	41	34	51	54	36	29	N	
1795	1941	1627	1741	1769	1745	1171	1174	1070	1074	775	548	406	MS	Salo
896	1007	848	829	872	853	558	530	447	427	248	165	98	M	
899	934	779	912	897	892	613	644	623	647	527	363	308	N	
109	170	204	215	240	249	141	122	132	142	113	74	89	MS	Sauvo-Sagu
58	84	98	112	130	131	79	66	66	52	42	27	25	M	
51	66	106	103	110	118	62	56	66	90	71	47	64	N	
465	593	621	656	749	698	599	605	647	570	415	244	222	MS	Somero
235	311	342	349	400	384	288	280	310	251	141	88	60	M	
230	282	279	307	349	314	311	325	337	319	274	156	162	N	
62	67	90	90	117	96	89	82	70	94	69	41	37	MS	Suomusjärvi
34	36	48	43	59	56	40	42	34	47	32	14	9	M	
28	31	42	47	58	40	49	40	36	47	37	27	28	N	
27	34	30	52	64	59	41	62	71	55	50	35	18	MS	Särkisalo-Finby
15	15	18	21	40	34	21	29	39	26	19	11	6	M	
12	19	12	31	24	25	20	33	32	29	31	24	12	N	
49	66	124	141	145	146	96	132	112	101	89	59	53	MS	Taivassalo-Tövsala
21	47	62	75	72	80	48	68	56	37	40	16	7	M	
28	39	62	66	73	66	48	64	56	64	49	43	46	N	
82	135	117	136	165	131	94	80	99	106	73	58	30	MS	Tarvasjoki
44	61	62	68	88	83	53	38	41	61	35	20	8	M	
38	74	55	70	77	68	41	42	58	45	38	36	22	N	
13607	13159	11589	11413	12535	13418	8992	7927	7993	7297	5784	3853	3146	MS	Turku-Åbo
6876	6660	5889	5637	5943	6543	4270	3561	3317	2779	1832	1081	661	M	
6731	6499	5720	5776	6592	6875	4722	4366	4676	4508	3952	2792	2485	N	
980	1132	1279	1330	1542	1553	953	787	734	667	496	306	225	MS	Uusikaupunki-Nystad
514	605	644	664	779	825	490	368	351	274	183	88	52	M	
466	527	635	666	763	728	463	419	383	413	315	218	173	N	
80	136	149	154	149	136	91	81	60	43	37	21	22	MS	Vahto
39	69	74	86	75	68	51	41	29	23	14	9	11	M	
41	67	75	68	74	68	40	40	31	20	23	12	11	N	
109	144	172	187	212	177	148	143	167	125	118	86	79	MS	Vehmaa
59	73	97	98	110	92	72	71	80	53	44	23	21	M	
50	71	75	89	102	85	76	72	87	72	74	63	58	N	
11	14	20	20	28	25	10	9	6	16	4	9	5	MS	Velkua
5	9	10	8	15	14	4	6	5	6	1	6	1	M	
6	5	10	12	13	11	6	3	1	10	3	3	4	N	
41	47	42	64	62	54	44	47	39	48	54	32	32	MS	Västernfjärd
22	27	19	37	34	28	20	28	14	25	17	15	10	M	
19	20	23	27	28	26	24	19	25	23	37	17	22	N	

33. Väestö län (5-vuotia) ja sukupuolen mukaan maakunnittain ja kunnittain 31.12.1998 (Jatk.)  
 Befolkning efter ålder (5-årsklasser) och kön landskapsvis och kommunvis 31.12.1998 (Forts.)  
 Population by age (5-year groups), sex, by region and municipality 31.12.1998 (Cont.)

Alue Område Area	Sukupuoli Kön Sex	Yhteensä Totalt Total	Ikä - Ålder - Age											
			0-14	%	15-64	%	65-	%	18-	0-4	5-9	10-14	15-19	20-24
Yläne	MS	2221	365	16,4	1346	60,6	510	23,0	1760	96	138	131	145	91
	M	1110	196	17,7	723	65,1	191	17,2	862	58	73	65	77	54
	N	1111	169	15,2	623	56,1	319	28,7	898	38	65	66	68	37
SATAKUNTA SATAKUNTA	MS	240821	41707	17,3	158644	65,9	40470	16,8	189465	13020	14186	14501	15665	14098
	M	117703	21300	18,1	80918	68,7	15485	13,2	91460	6610	7257	7433	8013	7394
	N	123118	20407	16,6	77726	63,1	24985	20,3	98005	6410	6929	7068	7652	6704
Eura	MS	9589	1727	18,0	6139	64,0	1723	18,0	7489	573	557	597	609	509
	M	4715	900	19,1	3171	67,3	644	13,7	3612	300	283	317	330	270
	N	4874	827	17,0	2968	60,9	1079	22,1	3877	273	274	280	279	239
Eurajoki-Euraåmne	MS	6028	1176	19,5	3850	63,9	902	15,0	4581	380	413	383	421	318
	M	2999	571	19,0	2062	68,8	366	12,2	2262	194	203	174	233	174
	N	3029	605	20,0	1888	62,3	536	17,7	2299	186	210	209	188	144
Harjavalta	MS	8053	1316	16,3	5402	67,1	1335	16,6	6430	383	445	488	513	452
	M	3903	691	17,7	2725	69,8	487	12,5	3038	223	226	242	279	233
	N	4150	625	15,1	2677	64,5	848	20,4	3392	160	219	248	234	219
Honkajoki	MS	2227	391	17,6	1378	61,9	458	20,6	1736	121	134	136	149	103
	M	1134	200	17,6	748	66,0	186	16,4	888	50	67	83	77	59
	N	1093	191	17,5	630	57,6	272	24,9	848	71	67	53	72	44
Huittinen	MS	9291	1638	17,6	5944	64,0	1709	18,4	7311	486	549	603	554	532
	M	4506	833	18,5	3022	67,1	651	14,4	3493	258	278	297	293	259
	N	4785	805	16,8	2922	61,1	1058	22,1	3818	228	271	306	261	273
Jämijärvi	MS	2359	434	18,4	1417	60,1	508	21,5	1840	134	150	150	130	111
	M	1198	233	19,4	766	63,9	199	16,6	920	75	81	77	69	61
	N	1161	201	17,3	651	56,1	309	26,6	920	59	69	73	61	50
Kankaanpää	MS	13261	2395	18,1	8942	67,4	1924	14,5	10268	729	804	862	983	777
	M	6494	1228	18,9	4524	69,7	742	11,4	4939	380	408	440	526	378
	N	6767	1167	17,2	4418	65,3	1182	17,5	5329	349	396	422	457	399
Karvia	MS	3109	480	15,4	1943	62,5	686	22,1	2522	126	164	190	174	146
	M	1614	245	15,2	1092	67,7	277	17,2	1314	72	88	85	102	91
	N	1495	235	15,7	851	56,9	409	27,4	1208	54	76	105	72	55
Kiikoinen	MS	1350	244	18,1	748	55,4	358	26,5	1052	64	94	86	77	50
	M	650	119	18,3	398	61,2	133	20,5	496	43	39	37	47	27
	N	700	125	17,9	350	50,0	225	32,1	554	21	55	49	30	23
Kiukainen	MS	3629	613	16,9	2243	61,8	773	21,3	2871	184	224	205	221	176
	M	1822	322	17,7	1197	65,7	303	16,6	1418	93	122	107	122	91
	N	1807	291	16,1	1046	57,9	470	26,0	1453	91	102	98	99	85
Kodisjoki	MS	525	86	16,4	360	68,6	79	15,0	415	21	31	34	42	34
	M	263	45	17,1	187	71,1	31	11,8	210	11	15	19	14	19
	N	262	41	15,6	173	66,0	48	18,3	205	10	16	15	28	15
Kokemäki-Kumo	MS	8908	1458	16,4	5629	63,2	1821	20,4	7084	423	511	524	608	447
	M	4400	771	17,5	2925	66,5	704	16,0	3420	229	273	269	320	235
	N	4508	687	15,2	2704	60,0	1117	24,8	3664	194	238	255	288	212
Kullaa	MS	1681	289	17,2	1073	63,8	319	19,0	1320	95	104	90	117	77
	M	872	156	17,9	584	67,0	132	15,1	674	51	53	52	69	47
	N	809	133	16,4	489	60,4	187	23,1	646	44	51	38	48	30
Köyliö-Kjulo	MS	3069	524	17,1	1936	63,1	609	19,8	2431	178	176	170	177	145
	M	1526	254	16,6	1027	67,3	245	16,1	1204	85	94	75	102	79
	N	1543	270	17,5	909	58,9	364	23,6	1227	93	82	95	75	66
Lappi	MS	3316	621	18,7	2085	62,9	610	18,4	2541	171	213	237	232	169
	M	1653	310	18,8	1096	66,3	247	14,9	1272	91	111	108	120	95
	N	1663	311	18,7	989	59,5	363	21,8	1269	80	102	129	112	74
Lavia	MS	2467	369	15,0	1493	60,5	605	24,5	1978	98	133	138	188	97
	M	1226	182	15,7	783	63,9	251	20,5	970	48	70	78	100	54
	N	1241	177	14,3	710	57,2	354	28,5	1006	52	63	62	88	43
Luvia	MS	3345	633	18,9	2222	66,4	490	14,6	2559	173	222	238	253	172
	M	1657	313	18,9	1160	70,0	184	11,1	1269	87	107	119	136	96
	N	1688	320	19,0	1062	62,9	306	18,1	1290	86	115	119	117	76
Merikarvia-Sastmola	MS	3949	676	17,1	2337	59,2	936	23,7	3086	173	253	250	277	173
	M	1972	340	17,2	1251	63,4	381	19,3	1529	80	131	129	142	105
	N	1977	336	17,0	1086	54,9	555	28,1	1557	93	122	121	135	68
Nakkila	MS	6155	1156	18,8	4067	66,1	932	15,1	4709	361	388	407	455	316
	M	3065	606	19,8	2092	68,3	365	11,9	2323	182	206	220	227	188
	N	3090	548	17,7	1975	63,9	567	18,3	2386	179	182	187	228	128
Noormarkku-Normark	MS	6297	1291	20,5	4131	65,6	675	13,9	4723	381	434	476	421	296
	M	3126	672	21,5	2101	67,2	353	11,3	2313	186	229	257	216	158
	N	3171	619	19,5	2030	64,0	522	16,5	2410	195	205	219	205	138
Pomarkku-Pämark	MS	2717	454	16,7	1709	62,9	554	20,4	2141	112	157	185	206	121
	M	1374	238	17,3	902	65,6	234	17,0	1081	57	74	107	100	73
	N	1343	216	16,1	807	60,1	320	23,8	1060	55	83	78	106	48
Por-Björneborg	MS	76375	12728	16,7	51119	66,9	12528	16,4	60836	4200	4283	4245	4649	5002
	M	36542	6467	17,7	25471	69,7	4604	12,6	28681	2079	2210	2178	2253	2554
	N	39833	6261	15,7	25648	64,4	7924	19,9	32155	2121	2073	2067	2396	2448
Punkalaidun	MS	3809	605	15,9	2236	58,7	968	25,4	3065	186	201	218	212	153
	M	1882	292	15,5	1191	63,3	399	21,2	1527	93	94	105	101	84
	N	1927	313	16,2	1045	54,2	569	29,5	1538	93	107	113	111	69

25-29	30-34	35-39	40-44	45-49	50-54	55-59	60-64	65-69	70-74	75-79	80-84	85-	Sukupuoli Kön Sex	Alue Område Area
88	125	148	148	149	166	130	156	114	125	132	72	67	MS	Yläne
51	65	77	78	88	81	78	78	50	63	48	15	15	M	
37	60	71	70	63	85	54	78	64	62	84	57	52	N	
12548	15396	18221	17551	18870	19731	14192	13374	12023	11024	8101	5151	4171	MS	SATAKUNTA
6554	8034	8286	8897	10202	10094	7059	6365	5538	4527	2858	1501	1081	M	SATAKUNTA
5982	7362	7935	8654	9668	9637	7133	6989	6485	6497	5243	3650	3110	N	
517	580	611	620	773	785	588	547	465	491	355	229	183	MS	Eura
271	297	314	314	408	405	304	258	233	185	120	59	47	M	
246	283	297	306	365	380	284	289	232	306	235	170	136	N	
320	383	413	415	529	495	362	294	238	255	202	104	103	MS	Eurajoki-Euraäminne
167	203	217	207	271	262	192	136	115	113	73	37	28	M	
153	180	196	208	258	233	170	158	123	142	129	67	75	N	
413	479	494	608	707	708	554	476	427	379	281	138	110	MS	Harjavalta
207	264	267	292	357	349	253	224	197	137	92	35	28	M	
206	215	227	314	350	359	301	252	230	242	189	103	84	N	
75	131	166	188	179	158	107	122	111	104	119	71	53	MS	Honkajoki
46	65	94	103	101	76	61	66	62	43	42	24	15	M	
29	66	72	85	78	82	46	56	49	61	77	47	38	N	
425	615	643	706	720	712	515	522	480	469	377	225	158	MS	Huittinen
219	333	314	370	374	357	249	254	225	196	117	71	42	M	
206	282	329	336	346	355	266	268	255	273	260	154	116	N	
107	132	160	178	185	169	130	115	142	138	86	77	65	MS	Jämijärvi
49	68	83	99	111	87	67	62	68	49	31	33	18	M	
58	64	77	79	74	72	63	53	74	89	55	44	47	N	
665	852	1011	1081	1138	1053	708	676	569	534	382	246	163	MS	Kankaanpää
326	435	518	543	610	524	340	324	255	226	132	65	64	M	
339	417	493	538	526	529	368	352	314	308	250	161	129	N	
118	173	209	239	270	238	179	197	191	177	143	97	78	MS	Karvia
68	99	115	131	140	144	94	106	90	83	54	35	15	M	
50	74	94	108	130	94	85	89	101	94	89	62	63	N	
50	63	83	96	102	84	65	78	79	90	88	57	44	MS	Kiikoinen
23	32	38	56	62	48	31	34	35	39	31	16	12	M	
27	31	45	40	40	36	34	44	44	51	57	41	32	N	
181	224	251	217	280	290	202	201	185	216	156	128	90	MS	Kiukainen
100	128	130	116	143	153	111	103	78	95	63	43	24	M	
81	96	121	101	137	137	91	98	107	121	93	83	66	N	
25	34	31	43	64	47	19	21	19	21	14	14	11	MS	Kodisjärvi
15	17	19	21	32	28	10	12	8	10	6	3	4	M	
10	17	12	22	32	19	9	9	11	11	8	11	7	N	
408	496	563	641	689	736	538	505	477	495	368	270	211	MS	Kokemäki-Kumo
215	257	290	340	357	394	261	256	222	206	134	86	56	M	
193	239	273	301	332	342	275	249	255	289	234	184	155	N	
74	91	103	118	166	134	80	113	83	96	73	35	32	MS	Kulaa
43	44	61	56	94	67	42	61	43	42	27	12	8	M	
31	47	42	62	72	67	38	52	40	54	46	23	24	N	
135	209	196	204	261	236	198	175	181	173	117	69	69	MS	Köyliö-Kjulo
62	114	105	105	142	121	102	95	89	61	56	24	15	M	
73	95	91	99	119	115	96	80	92	112	61	45	54	N	
151	209	216	227	279	255	175	172	170	145	124	93	78	MS	Lappi
79	113	120	106	144	138	90	91	81	61	60	24	21	M	
72	96	96	121	135	117	85	81	89	84	64	69	57	N	
82	120	156	155	212	190	142	151	167	164	134	80	60	MS	Lavia
48	58	83	85	114	102	72	67	78	76	52	28	17	M	
34	62	75	70	98	88	70	84	89	88	82	52	43	N	
152	203	202	247	302	322	222	147	139	138	115	55	43	MS	Luvia
83	99	95	128	156	178	117	74	65	56	35	17	11	M	
69	104	107	119	146	146	105	73	74	82	80	38	32	N	
115	205	264	302	298	259	219	225	261	231	215	120	109	MS	Merikarvia-Sastmola
65	96	138	169	181	143	126	106	126	109	83	36	27	M	
50	109	128	133	137	116	93	119	135	122	132	84	82	N	
296	393	398	461	497	524	387	340	280	256	181	110	105	MS	Nakkila
156	206	200	218	273	272	197	153	137	106	67	28	27	M	
140	185	198	243	224	252	190	187	143	150	114	82	78	N	
274	397	478	467	509	528	388	373	271	232	167	92	113	MS	Noormarkku-Normark
141	190	247	229	267	269	202	182	135	93	64	34	27	M	
133	207	231	238	242	259	186	191	138	139	103	58	86	N	
98	145	193	199	208	196	175	168	163	158	126	50	57	MS	Pomarcku-Pämark
51	77	94	106	118	106	89	88	81	68	49	19	17	M	
47	66	89	93	90	80	86	80	82	90	77	31	40	N	
4417	5185	5088	5385	6241	6359	4537	4256	3999	3370	2315	1547	1297	MS	Porï-Björneborg
2290	2686	2591	2689	3093	3158	2211	1946	1765	1348	776	404	311	M	
2127	2499	2497	2696	3148	3201	2328	2310	2234	2022	1539	1143	986	N	
141	183	233	273	276	289	225	251	271	254	195	147	101	MS	Punkalaidun
83	99	125	144	148	161	118	128	139	115	67	42	36	M	
58	84	108	129	128	128	107	123	132	139	128	105	65	N	



33. Väestö län (5-vuoties) ja sukupuolen mukaan maakunnittain ja kunnittain 31.12.1998 (Jatk.)  
 Befolkning efter ålder (5-årsklasser) och kön landskapsvis och kommunvis 31.12.1998 (Forts.)  
 Population by age (5-year groups), sex, by region and municipality 31.12.1998 (Cont.)

Aitue Område Area	Sukupuoli Kön Sex	Yhteensä Totalt Total	Ikä - Ålder - Age											
			0-14	%	15-64	%	65-	%	18-	0-4	5-9	10-14	15-19	20-24
Rauma-Raumo	MS	37642	6324	16,8	25684	68,2	5634	15,0	29821	2054	2103	2167	2559	2618
	M	18364	3221	17,5	13044	71,0	2099	11,4	14385	1025	1064	1132	1287	1364
	N	19278	3103	16,1	12640	65,6	3535	18,3	15436	1029	1039	1035	1272	1254
Sillkainen	MS	2054	339	16,5	1286	62,6	429	20,9	1639	110	110	119	110	86
	M	1075	178	16,6	711	66,1	188	17,3	856	60	58	60	59	49
	N	979	161	16,4	575	58,7	243	24,8	783	50	52	59	51	37
Säkylä	MS	5258	951	18,1	3459	65,8	948	18,1	4070	245	364	342	366	308
	M	2552	492	19,3	1732	67,9	328	12,9	1951	132	187	173	170	157
	N	2706	459	17,0	1727	63,8	520	19,2	2119	113	177	169	186	151
Ulvia-Ulvaby	MS	12562	2508	20,0	8608	68,5	1448	11,5	9503	772	865	871	889	623
	M	6201	1258	20,3	4357	70,3	586	9,5	4654	379	432	447	476	346
	N	6361	1250	19,7	4251	66,8	860	13,5	4849	393	433	424	413	277
Vampula	MS	1796	281	15,6	1104	61,5	411	22,9	1466	87	104	90	75	87
	M	918	151	16,4	599	65,3	168	18,3	739	49	54	48	43	48
	N	878	130	14,8	505	57,5	243	27,7	727	38	50	42	32	39
KANTA-HÄME	MS	164914	29846	18,1	107185	65,0	27903	16,9	128856	9537	10287	10022	10045	9262
EGENTLIGA TAVASTLAND	M	80065	15220	19,0	54438	68,0	10407	13,0	61642	4880	5269	5071	5147	4751
	N	84849	14626	17,2	52727	62,1	17496	20,6	67214	4657	5018	4951	4898	4511
Forssa	MS	18857	3030	16,1	12654	67,1	3173	16,8	15111	981	1017	1032	1227	1281
	M	9040	1561	17,3	6371	70,5	1108	12,3	7115	516	525	520	590	669
	N	9817	1469	15,0	6283	64,0	2065	21,0	7996	465	492	512	637	612
Haltula	MS	9051	1809	20,0	5988	66,2	1254	13,9	6858	560	599	650	610	438
	M	4515	932	20,8	3087	68,4	496	11,0	3380	300	313	319	312	248
	N	4536	877	19,3	2901	64,0	758	16,7	3468	260	286	331	298	190
Hauho	MS	4013	631	15,7	2444	60,9	938	23,4	3239	179	228	224	219	167
	M	2035	316	15,5	1332	65,5	387	19,0	1640	87	113	116	118	96
	N	1978	315	15,9	1112	56,2	551	27,9	1599	92	115	108	103	71
Hausjärvi	MS	8115	1673	20,6	5214	64,3	1228	15,1	6068	530	596	547	552	308
	M	4070	842	20,7	2750	67,6	478	11,7	3030	283	296	283	311	167
	N	4045	831	20,5	2464	60,9	750	18,5	3058	247	300	284	241	141
Humppila	MS	2593	432	16,7	1650	63,6	511	19,7	2047	137	142	153	189	130
	M	1302	221	17,0	876	67,3	205	15,7	1016	73	70	78	105	74
	N	1291	211	16,3	774	60,0	306	23,7	1031	64	72	75	84	56
Hämeenlinna-Tavastehus	MS	45555	7940	17,4	29921	65,7	7694	16,9	36007	2673	2769	2498	2665	2976
	M	21310	4065	19,1	14573	68,4	2672	12,5	16387	1356	1428	1291	1376	1425
	N	24245	3875	16,0	15348	63,3	5022	20,7	19620	1317	1341	1217	1289	1551
Janakkala	MS	15359	2898	18,9	9956	64,8	2505	16,3	11913	959	970	969	891	709
	M	7548	1424	18,9	5151	68,2	973	12,9	5832	464	462	498	469	378
	N	7811	1474	18,9	4805	61,5	1532	19,6	6081	495	508	471	422	331
Jokioinen-Jockis	MS	5733	1171	20,4	3680	64,2	882	15,4	4326	355	412	404	345	282
	M	2816	574	20,4	1889	67,1	353	12,5	2120	165	205	204	181	157
	N	2917	597	20,5	1791	61,4	529	18,1	2206	190	207	200	164	125
Kalvola	MS	3383	628	18,6	2097	62,0	658	19,5	2632	181	219	228	201	149
	M	1662	308	18,5	1092	65,7	262	15,8	1285	80	114	114	111	81
	N	1721	320	18,6	1005	58,4	396	23,0	1347	101	105	114	90	68
Lammi	MS	5707	980	17,2	3477	60,9	1250	21,9	4506	282	341	377	350	251
	M	2804	540	19,3	1784	63,6	480	17,1	2160	139	201	200	173	128
	N	2903	440	15,2	1693	58,3	770	26,5	2346	123	140	177	177	123
Loppi	MS	7557	1493	19,8	4801	63,5	1263	16,7	5758	455	523	515	457	328
	M	3890	805	20,7	2570	66,1	515	13,2	2926	231	286	288	243	194
	N	3667	688	18,8	2231	60,8	748	20,4	2832	224	237	227	214	134
Renko	MS	2351	434	18,5	1504	64,0	413	17,8	1823	116	152	166	145	107
	M	1204	213	17,7	808	67,1	183	15,2	945	65	75	73	72	59
	N	1147	221	19,3	696	60,7	230	20,1	878	51	77	93	73	48
Riihimäki	MS	25964	4742	18,3	17237	66,4	3985	15,3	20270	1554	1628	1560	1562	1676
	M	12470	2397	19,2	8669	69,5	1404	11,3	9617	807	831	759	762	836
	N	13494	2345	17,4	8568	63,5	2581	19,1	10653	747	797	801	800	840
Tammela	MS	6334	1223	19,3	3866	61,0	1245	19,7	4866	359	453	411	358	249
	M	3173	605	19,1	2054	64,7	514	16,2	2455	178	224	203	185	133
	N	3161	618	19,6	1812	57,3	731	23,1	2411	181	229	208	173	116
Tuulos	MS	1582	264	16,9	971	62,2	327	20,9	1239	77	78	109	102	71
	M	779	132	16,9	511	65,6	138	17,5	621	38	37	57	49	30
	N	783	132	16,9	460	58,7	191	24,4	618	39	41	52	53	41
Ypäjä	MS	2780	498	17,9	1705	61,3	577	20,8	2173	159	160	179	172	140
	M	1447	285	19,7	921	63,8	241	16,7	1103	98	89	98	92	76
	N	1333	213	16,0	784	58,8	338	25,2	1070	61	71	81	80	64
PIRKANMAA	MS	444505	78327	17,6	296722	66,8	69456	15,6	349893	25473	27054	25800	26723	28641
BIRKALAND	M	215665	40053	18,6	149895	69,5	25717	11,9	167288	13056	13715	13282	13666	14543
	N	228840	38274	16,7	146827	64,2	43739	19,1	182595	12417	13339	12518	13057	14098
Hämeenkyrö-Tavastryö	MS	9881	1833	18,6	6336	64,1	1712	17,3	7657	559	652	622	636	472
	M	4945	940	19,0	3319	67,1	686	13,9	3793	290	336	314	348	247
	N	4936	893	18,1	3017	61,1	1026	20,8	3864	269	316	308	288	225
Ikaalinen-Ikalis	MS	7842	1378	17,6	4935	62,9	1529	19,5	6152	385	507	486	501	380
	M	3825	699	18,3	2531	66,2	595	15,6	2964	201	244	254	254	198
	N	4017	679	16,9	2404	59,8	934	23,3	3188	184	263	232	247	182

25-29	30-34	35-39	40-44	45-49	50-54	55-59	60-64	65-69	70-74	75-79	80-84	85-	Sukupuoli Kön Sex	Alue Område Area
2194	2472	2537	2807	3210	3133	2186	1968	1672	1577	1155	713	517	MS	Rauma-Raumo
1163	1309	1273	1420	1615	1604	1083	926	736	642	394	197	130	M	
1031	1163	1264	1387	1595	1529	1103	1042	936	935	761	516	387	N	
93	126	120	150	171	147	127	156	115	116	100	48	50	MS	Säkkinen
53	70	63	80	103	81	69	84	61	57	39	12	17	M	
40	56	57	70	88	66	58	72	54	59	61	36	33	N	
289	341	374	402	375	436	275	293	269	234	164	105	76	MS	Säkytä
149	186	184	205	188	219	136	138	127	88	58	39	16	M	
140	155	190	197	187	217	139	155	142	146	108	66	60	N	
634	842	912	1015	1110	1127	755	701	482	407	271	171	115	MS	Ulvila-Ulvsby
325	421	442	500	557	578	366	348	230	170	106	61	19	M	
309	421	470	515	553	551	389	353	252	237	165	110	96	N	
97	113	114	109	121	121	136	131	117	104	78	62	50	MS	Vampula
57	66	66	65	63	64	66	61	57	53	30	17	11	M	
40	47	48	44	58	57	70	70	60	51	48	45	39	N	
8638	11046	11854	12539	13363	12954	8979	8485	8038	7529	5724	3652	2960	MS	KANTA-HÄME
4477	5683	6031	6344	6853	6655	4384	4113	3593	3098	1947	1074	695	M	EGENTLIGA TAVASTLAND
4161	5363	5823	6195	6510	6299	4595	4372	4445	4431	3777	2578	2285	N	
1014	1220	1248	1447	1567	1583	1041	1026	902	888	610	408	365	MS	Forssa
538	660	621	705	797	801	501	489	390	343	198	105	74	M	
476	560	627	742	770	782	540	537	512	545	414	303	291	N	
469	599	703	758	746	749	474	442	393	336	263	139	121	MS	Hattula
236	306	354	400	374	405	232	220	178	156	88	47	27	M	
233	293	349	358	372	344	242	222	215	182	175	92	94	N	
133	205	255	296	326	331	255	257	250	262	192	134	100	MS	Hauho
72	107	136	161	182	163	127	142	110	128	65	51	33	M	
61	98	119	135	144	138	128	115	140	134	127	83	67	N	
347	552	674	671	669	614	418	419	382	308	234	160	144	MS	Hausjärvi
168	288	345	349	363	330	220	209	187	133	76	46	36	M	
179	264	329	322	298	284	198	210	195	175	158	114	108	N	
112	144	185	217	241	172	131	129	163	131	103	65	49	MS	Humpilla
63	73	106	103	129	88	71	64	75	65	41	17	7	M	
49	71	79	114	112	84	60	65	88	66	62	48	42	N	
2728	3248	3211	3328	3583	3516	2469	2197	2149	2099	1660	1016	770	MS	Hämeenlinna-Tavastehus
1390	1633	1595	1585	1758	1715	1116	980	914	770	539	273	176	M	
1338	1615	1616	1743	1825	1801	1353	1217	1235	1329	1121	743	594	N	
802	1024	1110	1132	1257	1276	926	829	714	678	528	319	268	MS	Janakkala
429	529	572	593	626	677	465	413	339	276	195	96	67	M	
373	495	536	539	631	599	461	416	375	402	333	223	199	N	
276	428	419	439	487	429	283	292	290	255	169	93	75	MS	Jokioinen-Jockis
141	227	199	230	249	217	138	150	135	115	59	28	16	M	
135	201	220	209	236	212	145	142	155	140	110	65	59	N	
125	205	243	231	278	260	219	186	200	176	123	84	75	MS	Kalvola
68	103	127	120	143	144	104	91	94	75	49	25	19	M	
57	102	116	111	135	118	115	95	106	101	74	59	56	N	
221	313	352	412	444	439	339	356	374	305	240	182	148	MS	Lammi
118	169	186	214	236	214	175	171	158	138	88	56	40	M	
103	144	166	198	208	225	164	185	216	167	152	126	109	N	
316	501	533	553	632	612	426	443	359	327	253	182	142	MS	Loppi
165	251	293	284	326	344	225	245	177	150	86	61	41	M	
151	250	240	269	306	268	201	198	182	177	167	121	101	N	
85	160	169	152	165	226	142	143	119	113	80	50	51	MS	Renko
45	88	87	84	90	128	76	79	67	54	31	20	11	M	
50	72	82	68	75	98	66	64	52	59	49	30	40	N	
1471	1833	1995	2085	2115	2000	1307	1193	1122	1047	837	559	420	MS	Riihimäki
772	943	1000	1080	1088	991	643	554	470	416	272	155	91	M	
699	890	995	1005	1027	1009	664	639	652	631	565	404	329	N	
322	370	473	496	493	446	310	349	354	364	256	151	120	MS	Tammela
158	184	254	262	287	239	166	186	175	164	94	57	24	M	
164	186	219	234	206	207	144	163	179	200	162	94	96	N	
79	75	100	124	136	96	106	82	109	80	58	37	43	MS	Tuulos
46	31	58	75	72	50	58	42	48	39	25	13	11	M	
33	44	42	49	64	46	48	40	61	41	33	24	32	N	
128	169	184	196	234	205	133	142	158	158	118	73	70	MS	Ypäjä
68	91	98	99	133	119	67	78	76	76	43	24	22	M	
60	78	86	99	101	86	66	64	82	82	75	49	48	N	
27690	31854	32220	32749	35275	35186	24251	22133	20837	18731	14026	8964	6898	MS	PIRKANMAA
14411	16329	16584	16580	17845	17702	11834	10401	9289	7651	4728	2509	1642	M	BIRKALAND
13279	15525	15636	16169	17430	17484	12417	11732	11548	11180	8300	6455	5256	N	
511	660	784	716	807	750	505	515	503	483	339	236	151	MS	Hämeenkyrö-Tavastkyro
270	331	407	380	436	403	230	267	260	204	112	70	40	M	
241	329	357	336	371	347	275	248	243	279	227	166	111	N	
376	455	474	572	676	607	464	430	418	416	304	243	148	MS	Ikaalinen-Ikalis
205	230	242	290	351	323	224	214	193	170	112	78	42	M	
171	225	232	282	325	284	240	216	225	246	192	165	106	N	

33. Väestö län (5-vuotis) ja sukupuolen mukaan maakunnittain ja kunnittain 31.12.1998 (Jatk.)  
 Befolkning efter ålder (5-årsklasser) och kön landskapsvis och kommunvis 31.12.1998 (Forts.)  
 Population by age (5-year groups), sex, by region and municipality 31.12.1998 (Cont.)

Alue Område Area	Sukupuoli Kön Sex	Yhteensä Total	Ikä - Ålder - Age											
			0-14	%	15-64	%	65-	%	18-	0-4	5-9	10-14	15-19	20-24
Juupajoki	MS	2388	455	19,1	1504	63,0	429	18,0	1827	129	161	165	165	129
	M	1195	228	19,1	810	67,8	157	13,1	913	68	75	85	82	77
	N	1193	227	19,0	694	58,2	272	22,8	914	61	86	80	83	52
Kangasala	MS	21785	4445	20,4	14559	66,9	2781	12,7	16347	1355	1581	1509	1531	1061
	M	10892	2312	21,6	7313	68,4	1067	10,0	7910	699	804	809	769	559
	N	11073	2133	19,3	7246	65,4	1694	15,3	8437	656	777	700	762	502
Kihniö	MS	2498	432	17,3	1565	62,7	501	20,1	1957	124	142	168	169	114
	M	1265	216	17,1	844	66,7	206	16,2	985	62	76	78	85	61
	N	1233	216	17,5	721	58,5	296	24,0	972	62	66	88	74	53
Kuhmalahdi	MS	1118	209	18,7	639	57,2	270	24,2	874	52	82	75	51	32
	M	574	125	21,8	335	58,4	114	19,9	429	33	45	47	28	14
	N	544	84	15,4	304	55,9	156	28,7	445	19	37	28	23	18
Kuorevesi	MS	2857	483	16,2	1914	67,0	480	16,8	2262	118	169	176	193	132
	M	1469	233	15,9	1044	71,1	182	13,1	1153	62	83	88	112	77
	N	1388	230	16,6	870	62,7	288	20,7	1109	56	86	88	81	55
Kuru	MS	2907	521	17,9	1776	61,1	610	21,0	2277	133	198	180	168	101
	M	1493	260	17,4	975	65,3	258	17,3	1169	67	100	93	98	59
	N	1414	261	18,5	801	56,6	352	24,9	1108	66	98	97	70	42
Kytämäkoski	MS	2850	531	20,0	1731	65,3	388	14,6	2008	170	202	159	171	124
	M	1370	268	19,6	933	68,1	169	12,3	1044	81	110	77	89	68
	N	1280	263	20,5	798	62,3	219	17,1	964	89	92	82	82	56
Lempäälä	MS	15705	3543	22,6	10237	65,2	1925	12,3	11472	1074	1252	1217	1088	711
	M	7850	1872	23,8	5241	66,8	737	9,4	5619	595	622	655	582	384
	N	7855	1671	21,3	4996	63,6	1188	15,1	5853	479	630	562	516	327
Luopioinen	MS	2417	374	15,5	1379	57,1	664	27,5	1988	90	140	144	121	96
	M	1182	182	15,4	721	61,0	279	23,8	961	40	66	76	58	52
	N	1235	192	15,5	658	53,3	385	31,2	1005	50	74	68	63	44
Längelmäki	MS	1815	265	14,6	1064	58,6	486	26,8	1491	78	88	99	92	68
	M	890	114	12,8	581	65,3	195	21,9	745	34	41	39	52	43
	N	925	151	16,3	483	52,2	291	31,5	746	44	47	60	40	25
Mouhijärvi	MS	2882	546	18,9	1804	62,6	532	18,5	2208	164	185	197	202	111
	M	1450	260	17,9	962	66,3	228	15,7	1126	89	88	83	107	60
	N	1432	286	20,0	842	58,8	304	21,2	1082	75	97	114	95	51
Mänttä	MS	7189	1158	16,1	4783	66,5	1248	17,4	5728	320	407	431	509	480
	M	3477	582	16,7	2420	69,6	475	13,7	2749	160	200	222	258	250
	N	3712	576	15,5	2363	63,7	773	20,8	2979	160	207	209	253	230
Nokia	MS	26499	5100	19,2	17896	66,8	3703	14,0	20367	1595	1802	1703	1691	1374
	M	13058	2647	20,3	9040	69,2	1371	10,5	9859	843	909	895	896	723
	N	13441	2453	18,3	8856	64,4	2332	17,3	10508	752	893	808	793	651
Orivesi	MS	8950	1624	18,1	5601	62,6	1725	19,3	6966	481	568	575	572	381
	M	4280	794	18,6	2870	67,1	618	14,4	3301	220	283	291	300	214
	N	4670	830	17,8	2731	58,5	1109	23,7	3665	261	285	284	272	167
Parkano	MS	7988	1391	17,4	5218	65,3	1379	17,3	6239	398	444	549	537	413
	M	3965	702	17,7	2750	69,4	513	12,9	3083	199	226	277	277	236
	N	4023	689	17,1	2468	61,3	866	21,5	3156	199	218	272	260	177
Pirkkala-Birkkala	MS	12056	2591	21,5	8242	68,4	1223	10,1	8920	798	909	886	865	599
	M	6016	1364	22,7	4156	69,1	498	8,2	4387	411	493	460	437	332
	N	6040	1227	20,3	4086	67,6	727	12,0	4533	385	416	426	428	267
Pälkäne	MS	4207	810	19,3	2845	62,9	752	17,9	3245	248	282	280	225	193
	M	2082	445	21,4	1352	64,9	285	13,7	1571	139	154	152	109	96
	N	2125	365	17,2	1293	60,8	467	22,0	1674	109	128	128	116	97
Ruovesi	MS	5812	941	16,2	3534	60,8	1337	23,0	4640	287	322	332	343	259
	M	2859	478	16,7	1857	65,0	524	18,3	2261	139	171	168	183	129
	N	2953	463	15,7	1677	56,8	813	27,5	2379	148	151	164	160	130
Sahalahti	MS	2250	479	21,3	1437	63,9	334	14,8	1680	137	183	159	138	99
	M	1143	255	22,3	753	65,9	135	11,8	832	73	95	87	79	67
	N	1107	224	20,2	684	61,8	199	18,0	848	64	88	72	59	32
Suodenniemi	MS	1479	256	17,3	845	57,1	378	25,6	1169	78	88	90	83	62
	M	749	145	19,4	454	60,6	150	20,0	574	41	52	52	46	36
	N	730	111	15,2	391	53,6	228	31,2	595	37	36	38	37	26
Tampere-Tammerfors	MS	191254	30931	16,2	132201	69,1	28122	14,7	154467	11136	10504	9291	10167	16000
	M	90480	15731	17,4	65096	71,9	9853	10,7	71843	5685	5284	4762	4947	7739
	N	100774	15200	15,1	67105	66,6	18469	18,3	82624	5451	5220	4529	5220	8261
Toijala	MS	8045	1401	17,4	5208	64,7	1436	17,8	6326	423	472	506	495	439
	M	3893	696	17,9	2679	68,8	518	13,3	3043	208	221	267	247	245
	N	4152	705	17,0	2529	60,9	918	22,1	3283	215	251	239	248	194
Urfala	MS	5783	929	16,1	3577	62,1	1257	21,8	4825	239	329	361	324	265
	M	2848	481	16,2	1876	65,9	511	17,9	2288	107	168	188	167	130
	N	2915	468	16,1	1701	58,4	746	25,6	2337	132	163	173	157	135
Valkeakoski	MS	20731	3272	15,8	13885	66,9	3594	17,3	16653	1048	1066	1158	1322	1280
	M	10163	1645	16,2	7172	70,6	1346	13,2	8084	519	538	590	722	674
	N	10568	1627	15,4	6693	63,3	2248	21,3	8569	529	530	568	600	606
Vammala	MS	15486	2732	17,6	9883	63,7	2891	18,7	12128	883	911	938	1004	804
	M	7517	1432	19,1	4985	66,3	1100	14,6	5777	454	487	491	508	427
	N	7969	1300	16,3	4878	61,2	1791	22,5	6351	429	424	447	496	377

25-29	30-34	35-39	40-44	45-49	50-54	55-59	60-64	65-69	70-74	75-79	80-84	85-	Sukupuoli Kön Sex	Alue Område Area
91	127	168	181	201	182	140	140	104	118	97	58	52	MS	Juupajoki
48	68	87	106	107	93	65	77	41	54	36	18	8	M	
43	59	81	75	94	69	75	63	63	64	61	40	44	N	
1135	1543	1670	1706	1873	1824	1235	981	847	742	512	362	298	MS	Kangasala
576	764	853	834	950	914	608	486	405	308	175	102	77	M	
559	779	817	872	923	910	627	495	442	434	337	260	221	N	
91	133	175	222	197	177	144	143	152	139	102	57	51	MS	Kihniö
44	69	87	121	113	93	80	81	73	61	42	19	10	M	
47	64	88	101	84	84	64	62	79	78	60	38	41	N	
45	65	85	78	97	61	56	71	78	84	45	40	23	MS	Kuhmalahti
19	35	49	43	55	33	34	25	34	38	22	13	7	M	
26	30	36	33	42	28	22	46	44	46	23	27	16	N	
101	178	176	220	270	289	198	157	109	116	111	79	65	MS	Kuorevesi
54	104	98	113	142	150	107	87	55	54	36	23	24	M	
47	74	78	107	128	139	91	70	54	62	75	56	41	N	
107	143	214	225	208	229	193	188	178	181	102	81	68	MS	Kuru
58	66	121	121	113	131	111	97	88	85	39	24	24	M	
49	77	93	104	95	98	82	91	92	96	63	57	44	N	
140	180	165	195	235	239	154	128	119	110	75	39	45	MS	Kymäkoski
75	92	97	103	122	131	88	68	64	49	28	16	12	M	
65	88	68	92	113	108	66	60	55	61	47	23	33	N	
804	1049	1268	1270	1358	1236	802	641	608	549	371	223	174	MS	Lempäälä
399	531	628	641	698	650	410	318	265	234	141	61	36	M	
405	518	640	629	660	586	392	323	343	315	230	162	138	N	
93	135	164	150	154	169	141	156	185	194	138	90	59	MS	Luopioinen
51	66	91	89	79	90	76	69	107	87	41	29	15	M	
42	69	73	61	75	79	65	87	78	107	95	61	44	N	
63	85	100	120	145	150	137	104	132	125	101	76	52	MS	Längetmäki
33	48	56	64	75	83	71	56	70	49	38	26	14	M	
30	37	44	56	70	67	68	48	62	76	65	50	38	N	
140	169	204	234	251	191	158	144	160	138	114	68	52	MS	Mouhijärvi
79	83	110	118	143	110	82	70	83	72	37	24	12	M	
61	86	94	116	108	81	76	74	77	66	77	44	40	N	
353	385	431	567	659	623	396	380	388	332	268	150	110	MS	Mänttä
200	207	203	287	347	311	187	172	177	132	102	39	25	M	
153	178	228	280	312	312	209	208	211	200	166	111	85	N	
1469	1939	1960	2132	2284	2164	1394	1289	1172	1041	736	461	293	MS	Nokia
761	999	988	1101	1170	1080	718	602	501	424	247	117	82	M	
708	940	972	1031	1114	1084	676	687	671	617	489	344	211	N	
374	555	611	707	678	702	512	509	498	490	355	217	165	MS	Orivesi
192	261	329	351	363	348	259	253	216	186	127	56	31	M	
182	294	282	356	315	354	253	256	282	304	228	161	134	N	
347	498	481	607	741	674	476	444	443	339	305	175	117	MS	Parkano
175	263	257	312	404	355	238	233	210	116	91	57	39	M	
172	235	224	295	337	319	238	211	233	223	214	118	78	N	
587	919	970	968	988	1087	728	531	394	301	246	160	122	MS	Pirkkala-Birkkala
311	465	467	481	485	550	359	269	190	127	84	51	44	M	
276	454	503	487	503	537	369	262	204	174	162	109	78	N	
176	272	301	312	327	337	239	263	218	189	133	119	93	MS	Pälkäne
90	138	160	149	179	189	114	128	110	80	46	29	20	M	
86	134	141	163	148	148	125	135	108	109	87	90	73	N	
247	299	372	410	451	433	333	387	372	384	252	175	154	MS	Ruovesi
137	148	186	224	255	228	181	186	177	164	89	59	35	M	
110	151	186	186	196	205	152	201	195	220	163	116	119	N	
110	151	178	173	172	144	134	138	110	86	61	46	31	MS	Sahalahti
56	72	85	98	85	72	65	74	47	42	23	14	9	M	
54	79	93	75	87	72	69	64	63	44	38	32	22	N	
44	71	109	99	115	116	68	78	103	81	89	62	43	MS	Suodenniemi
20	36	61	55	59	69	34	38	51	35	29	22	13	M	
24	35	48	44	56	47	34	40	52	46	60	40	30	N	
15352	15625	14142	13284	14020	14654	9956	9001	8477	7401	5750	3613	2881	MS	Tampere-Tammerfors
7990	8012	7297	6601	6779	7092	4654	3695	3524	2779	1810	941	599	M	
7362	7613	6855	6683	7241	7582	5302	5006	4953	4622	3940	2672	2292	N	
419	532	565	667	662	607	453	369	401	402	280	188	165	MS	Toijala
213	280	299	344	353	318	215	165	175	172	86	51	34	M	
206	252	266	323	309	289	238	204	226	230	194	137	131	N	
249	297	359	411	473	453	367	379	343	365	246	170	133	MS	Urijala
140	156	189	218	251	229	196	198	163	165	91	56	36	M	
109	141	170	183	222	224	169	181	180	200	155	114	97	N	
1206	1212	1292	1431	1812	1906	1248	1156	1076	984	744	479	311	MS	Valkeakoski
640	648	685	730	919	967	634	553	475	403	255	129	84	M	
566	564	607	701	893	939	614	603	601	581	489	350	227	N	
786	935	1015	1072	1262	1238	872	895	805	774	615	374	323	MS	Vammala
383	498	513	544	633	653	420	406	382	317	200	107	94	M	
383	437	502	528	629	585	452	489	423	457	415	267	229	N	

33. Väestö län (5-vuotia) ja sukupuolen mukaan maakunnittain ja kunnittain 31.12.1998 (Jatk.)  
 Befolkning efter ålder (5-årsklasser) och kön landskapsvis och kommunvis 31.12.1998 (Forts.)  
 Population by age (5-year groups), sex, by region and municipality 31.12.1998 (Cont.)

Alue Område Area	Sukupuoli Kön Sex	Yhteensä Totalt Total	Ikä - Ålder - Age											
			0-14	%	15-64	%	65-	%	18-	0-4	5-9	10-14	15-19	20-24
Vesilahti	MS	3318	714	21,5	2018	60,8	586	17,7	2506	218	281	215	167	125
	M	1718	388	22,6	1074	62,6	254	14,8	1284	117	151	120	86	75
	N	1602	326	20,3	944	58,9	332	20,7	1222	101	130	95	81	50
Viiala	MS	5162	950	18,4	3308	64,1	904	17,5	3999	285	327	338	344	265
	M	2533	483	19,1	1709	67,5	341	13,5	1926	150	175	158	193	138
	N	2629	467	17,8	1599	60,8	563	21,4	2073	135	152	180	151	127
Viljakkala	MS	1988	377	19,0	1211	60,9	400	20,1	1544	120	139	118	107	88
	M	1006	185	18,4	647	64,3	174	17,3	782	57	69	59	63	39
	N	982	192	19,6	564	57,4	226	23,0	762	63	70	59	44	49
Vippula	MS	5923	942	15,9	3775	63,7	1206	20,4	4735	288	289	355	389	273
	M	2982	488	16,5	2008	67,7	468	15,8	2336	145	160	183	220	156
	N	2941	454	15,3	1767	59,7	738	24,9	2399	143	139	172	169	117
Virrat-Virdols	MS	8580	1320	15,4	5441	63,4	1819	21,2	6921	368	485	467	566	482
	M	4239	654	15,4	2839	67,0	746	17,6	3410	185	245	224	294	268
	N	4341	666	15,3	2602	59,9	1073	24,7	3511	183	240	243	272	214
Ylöjärvi	MS	18910	4509	22,6	13556	68,1	1845	9,3	14485	1449	1555	1505	1431	956
	M	9887	2291	23,2	6853	69,3	743	7,5	7103	757	772	762	765	523
	N	10023	2218	22,1	6703	66,9	1102	11,0	7382	692	783	743	666	433
Äetsä	MS	5190	905	17,4	3255	62,7	1030	19,8	4072	245	322	338	346	273
	M	2592	478	18,4	1698	65,5	416	16,0	1994	126	176	176	195	147
	N	2598	427	16,4	1557	59,9	614	23,6	2078	119	146	162	151	126
PÄIJÄT-HÄME PÄIJÄNNE-TAVASTLAND	MS	197443	34749	17,6	132439	67,1	30255	15,3	155107	10770	12201	11778	12532	11322
	M	95081	17581	18,5	68516	70,0	10964	11,5	73638	5418	6237	5926	6370	5783
	N	102362	17168	16,8	65923	64,4	19291	18,8	81469	5352	5964	5852	6162	5539
Artjärvi - Artajö	MS	1634	282	17,3	983	60,2	369	22,6	1301	71	103	108	83	59
	M	827	152	18,4	525	63,5	150	18,1	651	44	50	58	42	36
	N	807	130	16,1	458	56,8	219	27,1	650	27	53	50	41	23
Asikkala	MS	8609	1482	17,2	5591	64,9	1536	17,8	6749	428	530	524	573	398
	M	4267	728	17,1	2921	68,5	618	14,5	3359	192	271	265	287	248
	N	4342	754	17,4	2670	61,5	918	21,1	3390	236	259	259	286	150
Hartola	MS	3925	673	17,1	2397	61,1	855	21,8	3109	176	250	247	221	154
	M	1947	333	17,1	1299	66,7	315	16,2	1543	73	133	127	117	93
	N	1978	340	17,2	1098	55,5	540	27,3	1566	103	117	120	104	61
Heinola	MS	21567	3635	16,9	14477	67,1	3455	16,0	17124	1127	1231	1277	1347	1134
	M	10373	1791	17,3	7287	70,2	1295	12,5	8173	548	613	630	682	591
	N	11194	1844	16,5	7190	64,2	2160	19,3	8951	579	618	647	665	543
Hollola	MS	20223	4289	21,2	13792	68,2	2142	10,6	15021	1307	1525	1457	1439	964
	M	10013	2172	21,7	6945	69,4	896	8,9	7365	659	786	727	745	529
	N	10210	2117	20,7	6847	67,1	1246	12,2	7656	648	739	730	694	435
Hämeenkoski	MS	2241	433	19,3	1391	62,1	417	18,6	1706	128	146	159	146	89
	M	1150	238	20,7	745	64,8	167	14,5	854	71	76	91	88	50
	N	1091	195	17,9	646	59,2	250	22,9	852	57	70	68	58	39
Kärkölä	MS	5048	984	19,5	3253	64,4	811	16,1	3848	272	372	340	321	199
	M	2528	499	19,7	1731	68,5	298	11,8	1919	138	186	177	167	122
	N	2520	485	19,2	1522	60,4	513	20,4	1929	136	186	163	154	77
Lahti - Lahtis	MS	96227	15701	16,3	65841	68,4	14685	15,3	77087	5083	5480	5138	5957	6549
	M	45163	8032	17,8	32211	71,3	4920	10,9	35404	2635	2833	2564	2973	3144
	N	51064	7669	15,0	33630	65,9	9765	19,1	41683	2448	2647	2574	2984	3405
Naastola	MS	14749	2992	20,3	10168	68,9	1589	10,8	11123	900	1069	1023	1042	775
	M	7383	1468	19,9	5299	71,8	618	8,4	5588	429	525	512	544	437
	N	7366	1528	20,7	4869	66,1	971	13,2	5535	471	544	511	498	338
Orimattila	MS	14101	2780	19,7	9006	63,9	2315	16,4	10738	839	995	946	904	682
	M	6898	1414	20,5	4615	66,9	869	12,6	5196	408	515	491	460	352
	N	7203	1366	19,0	4391	61,0	1446	20,1	5542	431	480	455	444	330
Padasjoki	MS	4028	688	17,1	2457	61,0	883	21,9	3194	188	231	259	217	162
	M	1986	340	17,1	1307	65,8	339	17,1	1570	103	113	124	115	93
	N	2042	348	17,0	1150	56,3	544	26,6	1624	85	118	135	102	69
Sysmä	MS	5091	810	15,9	3083	60,6	1198	23,5	4107	241	269	300	282	157
	M	2526	416	16,5	1631	64,6	479	19,0	2016	120	136	160	150	88
	N	2565	394	15,4	1452	56,6	719	28,0	2091	121	133	140	132	69
KYMENLAAKSO KYMENEDALEN	MS	189902	31910	16,8	125090	65,9	32802	17,3	150876	9978	10994	10638	11545	10472
	M	92852	16203	17,5	64271	69,2	12378	13,3	73087	5010	5593	5600	5906	5446
	N	96950	15707	16,2	60819	62,7	20424	21,1	77789	4968	5401	5338	5639	5026
Anjalankoski	MS	17841	3085	17,2	11600	65,0	3176	17,8	14097	949	1102	1014	1126	861
	M	8986	1617	18,0	6131	68,2	1238	13,8	7008	493	578	546	611	485
	N	8855	1468	16,4	5469	61,8	1938	21,9	7089	456	524	468	515	376
Elimäki	MS	8609	1746	20,3	5525	64,2	1338	15,5	6484	512	626	608	562	435
	M	4300	915	21,3	2858	66,5	527	12,3	3202	268	314	333	264	238
	N	4309	831	19,3	2667	61,9	811	18,8	3282	244	312	275	298	197
Hamina-Fredrikshamn	MS	9928	1465	14,8	6520	65,7	1943	19,6	8151	480	496	489	533	570
	M	4712	714	15,2	3309	70,2	689	14,6	3849	218	254	242	256	289
	N	5216	751	14,4	3211	61,6	1254	24,0	4302	262	242	247	277	281
Iitti	MS	7587	1325	17,5	4829	63,6	1433	18,9	5953	379	451	495	477	325
	M	3752	675	18,0	2532	67,5	545	14,5	2921	191	242	242	242	171
	N	3835	650	16,9	2297	59,9	888	23,2	3032	188	209	253	235	154

													Sukup.	Alue
													Könl.	Område
													Sex	Area
25-29	30-34	35-39	40-44	45-49	50-54	55-59	60-64	65-69	70-74	75-79	80-84	85-		
141	226	270	226	262	240	174	187	197	145	120	70	54	MS	Vesilahti
71	112	144	133	150	121	89	93	107	69	44	20	14	M	
70	114	126	93	112	119	85	94	90	76	76	50	40	N	
259	334	362	423	423	401	266	231	274	263	194	96	77	MS	Viala
141	175	183	213	216	212	127	111	122	99	77	28	15	M	
118	159	179	210	207	189	139	120	152	164	117	68	62	N	
91	123	139	130	154	146	119	114	111	110	93	49	37	MS	Viljakkala
55	68	74	70	84	81	65	48	57	56	38	16	7	M	
36	55	65	60	70	65	54	66	54	54	55	33	30	N	
262	328	375	469	513	467	353	346	313	352	244	162	135	MS	Vilppula
145	174	187	247	266	231	186	174	141	152	90	47	38	M	
117	154	188	222	227	236	167	172	172	200	154	115	97	N	
372	460	511	605	681	711	512	541	505	510	369	245	190	MS	Virrat-Virdois
194	258	282	309	351	379	245	259	250	234	130	85	47	M	
178	202	229	296	330	332	267	282	255	276	239	160	143	N	
960	1491	1603	1772	1663	1596	1048	836	725	496	310	178	138	MS	Ylöjärvi
476	737	900	881	859	793	519	400	334	204	119	49	37	M	
484	754	903	891	804	803	529	436	391	262	191	127	101	N	
209	280	347	397	463	403	276	261	319	291	207	125	88	MS	Äetsä
110	135	179	209	233	220	141	129	144	130	91	33	18	M	
99	145	168	188	230	183	135	132	175	161	116	92	70	N	
10722	13145	13801	14673	16988	16950	11812	10494	9204	8305	6089	3878	2781	MS	<b>PÄIJÄT-HÄME</b>
5508	6720	7109	7309	8470	8578	5794	4675	4028	3277	1978	1063	618	M	<b>PÄIJÄNNE-TAVASTLAND</b>
5214	6425	6692	7364	8518	8372	6018	5619	5176	5028	4111	2813	2163	N	
55	92	109	119	129	126	99	112	111	98	86	40	34	MS	Artjärvi - Artsjö
31	45	59	63	77	69	45	58	54	46	33	12	5	M	
24	47	50	56	52	57	54	54	57	52	53	28	29	N	
356	434	543	664	766	765	574	518	449	420	329	193	145	MS	Asikkala
190	232	282	325	403	412	300	242	215	185	123	54	41	M	
166	202	261	339	363	353	274	276	234	235	206	139	104	N	
152	216	269	284	296	304	240	259	255	245	167	102	86	MS	Hartola
79	125	140	150	174	156	126	139	116	95	57	20	27	M	
73	91	129	134	124	148	114	120	139	150	110	82	59	N	
1075	1361	1601	1659	1841	1863	1365	1231	1099	1033	664	370	289	MS	Heinoja
533	687	814	845	923	934	680	568	487	418	224	98	68	M	
542	674	787	814	916	929	685	633	612	615	440	272	221	N	
1016	1435	1626	1658	1808	1802	1182	962	710	592	412	248	180	MS	Hollola
509	684	796	785	917	900	603	477	353	262	157	80	44	M	
507	751	730	873	891	902	579	485	357	330	255	168	136	N	
85	126	169	163	167	163	124	139	126	97	86	67	41	MS	Hämeenkoski
52	60	90	85	108	84	65	63	61	41	27	28	10	M	
33	66	79	78	79	79	59	76	65	56	59	39	31	N	
237	326	371	371	446	457	293	232	241	193	156	134	87	MS	Kärkölä
114	181	193	204	223	242	172	113	113	83	38	42	22	M	
123	145	178	167	223	215	121	119	128	110	118	92	65	N	
6000	6811	6507	6925	8205	8141	5762	4984	4414	3906	3024	1965	1376	MS	Lahti - Lahtis
3090	3482	3327	3393	3944	4008	2672	2178	1805	1414	942	481	278	M	
2910	3329	3180	3532	4261	4133	3090	2806	2609	2492	2082	1484	1098	N	
779	974	1085	1171	1357	1433	853	699	527	450	301	183	128	MS	Nastola
405	509	590	591	671	756	459	337	243	196	97	57	25	M	
374	465	495	580	666	677	394	362	284	254	204	126	103	N	
642	894	1052	967	1261	1174	726	684	630	662	484	319	220	MS	Orimattila
334	449	535	515	651	622	375	322	279	279	152	106	53	M	
308	445	517	472	610	552	351	362	351	383	332	213	167	N	
151	197	268	291	316	319	261	275	273	250	151	114	95	MS	Padaajoki
79	113	134	152	167	160	127	147	129	105	43	38	24	M	
72	84	134	139	149	139	134	128	144	145	108	76	71	N	
174	279	301	381	374	403	333	399	369	359	229	141	100	MS	Sysmä
92	153	149	201	212	215	170	201	173	153	85	47	21	M	
82	126	152	180	162	188	163	198	196	206	144	94	79	N	
9783	12209	13233	14419	15844	15954	11385	10246	9941	9014	6388	4265	3194	MS	<b>KYMENLAAKSO</b>
5124	6388	6848	7448	8214	8120	5726	5051	4512	3627	2232	1246	761	M	<b>KYMMENEDALEN</b>
4659	5821	6385	6971	7630	7834	5659	5195	5429	5387	4156	3019	2433	N	
854	1186	1239	1343	1422	1475	1056	1038	969	855	637	407	308	MS	Anjalankoski
452	656	668	710	756	755	515	523	453	349	241	115	80	M	
402	530	571	633	666	720	541	515	516	506	396	292	228	N	
374	584	676	717	669	625	454	449	409	345	253	187	144	MS	Ellmäki
193	294	340	385	344	331	235	234	199	146	96	42	44	M	
181	270	336	332	325	294	219	215	210	199	157	145	100	N	
543	665	695	750	767	806	656	535	570	535	371	289	178	MS	Hamina-Fredrikshamn
285	351	348	387	402	430	309	252	239	199	124	71	56	M	
258	314	347	363	365	376	347	263	331	336	247	218	122	N	
296	481	521	611	637	610	458	413	421	402	296	181	133	MS	Iitti
156	259	265	326	335	333	244	201	187	164	107	52	35	M	
140	222	256	285	302	277	214	212	234	238	189	129	98	N	

33. Väestö län (5-vuotis) ja sukupuolen mukaan maakunnittain ja kunnittain 31.12.1998 (Jatk.)  
 Befolkning efter ålder (5-årsklasser) och kön landskapsvis och kommunvis 31.12.1998 (Forts.)  
 Population by age (5-year groups), sex, by region and municipality 31.12.1998 (Cont.)

Alue Område Area	Sukupuoli Kön Sex	Yhteensä Totalt Total	Iän - Ålder - Age											
			0-14	%	15-64	%	65-	%	18-	0-4	5-9	10-14	15-19	20-24
Jaala	MS	2024	333	16,5	1249	61,7	442	21,8	1626	86	122	125	94	73
	M	1025	160	15,6	688	67,1	177	17,3	830	38	59	63	56	46
	N	999	173	17,3	561	56,2	265	26,5	796	48	63	62	38	27
Kotka	MS	55551	8908	16,0	38843	68,3	9802	17,6	44688	2924	2976	3006	3297	3330
	M	27031	4499	16,6	18891	69,9	3641	13,5	21571	1470	1504	1525	1608	1722
	N	28520	4407	15,5	17952	62,9	6161	21,6	23117	1454	1472	1481	1659	1608
Kouvola	MS	31819	5011	15,7	21848	68,0	5180	16,2	25668	1548	1754	1709	1974	2169
	M	14886	2465	16,6	10657	71,6	1784	11,9	11837	758	838	869	1000	1040
	N	16933	2546	15,0	10991	64,9	3396	20,1	13831	790	916	840	974	1129
Kuusankoski	MS	20988	3811	17,2	13860	66,0	3517	16,8	16823	1119	1272	1220	1233	1100
	M	10249	1831	17,9	7120	69,5	1298	12,7	7996	565	689	597	687	586
	N	10739	1780	16,6	6740	62,8	2219	20,7	8627	554	603	623	546	514
Miehikkälä	MS	2605	392	15,0	1567	60,2	646	24,8	2123	118	130	144	150	103
	M	1307	199	15,2	841	64,3	267	20,4	1064	59	72	68	82	50
	N	1298	193	14,9	726	55,9	379	29,2	1059	59	58	76	68	53
Pyntää-Pyttis	MS	5339	987	18,5	3433	64,3	919	17,2	4111	308	349	330	372	223
	M	2687	498	18,5	1791	66,7	400	14,9	2065	148	185	165	193	122
	N	2652	491	18,5	1642	61,9	519	19,6	2046	162	164	165	179	101
Valkeala	MS	11334	2298	20,3	7432	65,6	1604	14,2	8566	715	818	765	703	517
	M	5770	1178	20,4	3827	66,1	685	11,5	4365	351	415	412	380	289
	N	5564	1120	20,1	3505	63,0	939	16,9	4221	364	403	353	323	228
Vehkalahti-Vecckelax	MS	12205	2148	17,6	8131	66,6	1926	15,8	9575	648	708	792	810	576
	M	6165	1125	18,2	4237	68,7	803	13,0	4804	358	382	405	405	303
	N	6040	1023	16,9	3894	64,5	1123	18,6	4771	290	346	387	405	273
Virolahti	MS	3972	623	15,7	2453	61,8	896	22,6	3191	192	190	241	244	190
	M	1982	329	16,6	1289	65,0	364	18,4	1575	95	101	133	122	105
	N	1990	294	14,8	1164	58,5	532	26,7	1616	97	89	108	122	85
ETELÄ-KARJALA SÖDRA KARELEN	MS	138104	22920	16,6	81236	66,1	23948	17,3	110059	7030	7927	7963	8473	8042
	M	67964	11768	17,3	47166	69,4	9030	13,3	53598	3570	4121	4077	4347	4387
	N	70140	11152	15,9	44070	62,8	14918	21,3	56461	3460	3806	3886	4126	3655
Imatra	MS	31244	4887	15,6	20910	66,9	5447	17,4	25224	1544	1724	1619	1898	1798
	M	15171	2526	16,7	10714	70,6	1931	12,7	12062	792	922	812	967	966
	N	16073	2361	14,7	10196	63,4	3516	21,9	13162	752	802	807	931	832
Joutseno	MS	11260	1971	17,5	7543	67,0	1746	15,5	8813	567	684	720	781	562
	M	5635	1017	18,0	3939	69,9	679	12,0	4373	275	352	390	397	309
	N	5625	954	17,0	3604	64,1	1067	19,0	4440	292	332	330	364	253
Lappeenranta- Villmanstrand	MS	57374	9687	16,9	38900	67,8	8787	15,3	45580	3134	3266	3267	3562	4164
	M	27867	4938	17,7	19757	70,9	3172	11,4	21891	1595	1679	1684	1783	2275
	N	29507	4749	16,1	19143	64,9	5615	19,0	23689	1539	1607	1603	1779	1889
Lemi	MS	3146	594	18,9	2009	63,9	543	17,3	2432	179	206	209	194	112
	M	1668	326	19,6	1105	66,3	235	14,1	1274	99	108	119	107	60
	N	1480	268	18,1	904	61,1	308	20,8	1158	80	98	90	87	52
Luumäki	MS	5398	887	16,4	3295	61,0	1216	22,5	4346	256	302	329	283	218
	M	2728	463	17,0	1771	64,9	494	18,1	2168	130	154	179	162	121
	N	2670	424	15,9	1524	57,1	722	27,0	2178	126	148	150	121	97
Parikkala	MS	4726	713	15,1	2898	61,3	1115	23,8	3854	196	241	276	254	202
	M	2278	349	15,3	1503	66,0	426	18,7	1851	99	121	129	136	107
	N	2448	364	14,9	1395	57,0	689	28,1	2003	97	120	147	118	95
Rautjärvi	MS	4823	739	15,3	3077	63,8	1007	20,9	3898	220	259	280	301	195
	M	2377	356	15,0	1627	68,4	394	16,6	1930	102	124	130	155	102
	N	2446	383	15,7	1450	59,3	613	25,1	1968	118	135	130	146	93
Ruokolahti	MS	6309	1002	15,9	4016	63,7	1291	20,5	5064	271	338	393	389	272
	M	3217	541	16,8	2132	66,3	544	16,9	2552	152	183	206	206	159
	N	3092	461	14,9	1884	60,9	747	24,2	2512	119	155	187	183	113
Saari	MS	1588	240	15,1	964	60,7	384	24,2	1285	59	97	84	97	49
	M	818	127	15,5	540	66,0	151	18,5	660	29	53	45	49	37
	N	770	113	14,7	424	55,1	233	30,3	625	30	44	39	48	12
Savitaipale	MS	4476	736	16,4	2680	59,9	1060	23,7	3589	206	262	268	252	178
	M	2258	387	17,1	1431	63,4	440	19,5	1797	114	138	135	119	91
	N	2218	349	15,7	1249	56,3	620	28,0	1792	92	124	133	133	87
Suomenniemi	MS	886	111	12,8	528	61,0	227	26,2	729	34	39	38	42	33
	M	436	59	13,5	291	66,4	88	20,1	366	18	22	19	21	19
	N	428	52	12,1	237	55,4	139	32,5	363	16	17	19	21	14
Taipalsaari	MS	4708	1005	21,3	3089	65,6	614	13,0	3489	284	372	349	316	168
	M	2400	514	21,4	1625	67,7	261	10,9	1779	134	201	179	169	93
	N	2308	491	21,3	1464	63,4	353	15,3	1710	150	171	170	147	75
Uukunlempi	MS	597	108	18,1	345	57,8	144	24,1	466	32	39	37	34	24
	M	302	50	16,6	196	64,9	56	18,5	234	11	19	20	25	9
	N	295	58	19,7	149	50,5	88	29,8	232	21	20	17	9	15
Ylämaa	MS	1589	240	15,1	982	61,8	367	23,1	1290	48	78	114	90	67
	M	809	115	14,2	535	66,1	159	19,7	661	20	45	50	51	39
	N	780	125	16,0	447	57,3	208	26,7	629	28	33	64	39	28

25-29	30-34	35-39	40-44	45-49	50-54	55-59	60-64	65-69	70-74	75-79	80-84	85-	Sukupuoli Kön Sex	Alue Område Area
77	103	155	142	152	185	136	132	128	135	79	64	36	MS	Jaala
41	53	76	86	87	112	67	64	69	52	28	18	10	M	
36	50	79	56	65	73	69	68	59	83	51	46	26	N	
3121	3556	3655	4110	4620	4908	3277	2999	2953	2773	1831	1230	1015	MS	Kotka
1688	1884	1899	2121	2403	2467	1658	1441	1341	1112	622	359	207	M	
1433	1672	1756	1989	2217	2441	1619	1558	1612	1661	1209	871	808	N	
1837	2041	2261	2395	2751	2640	1969	1611	1516	1405	1093	671	475	MS	Kouvola
933	1033	1145	1187	1356	1248	965	750	624	518	320	201	101	M	
904	1006	1116	1208	1395	1392	1004	861	892	887	773	470	374	N	
1009	1353	1502	1638	1859	1811	1158	1197	1125	956	670	438	328	MS	Kuusankoski
502	717	772	811	956	919	571	599	486	386	237	116	73	M	
507	636	730	827	903	892	567	596	639	570	433	322	255	N	
122	148	139	157	196	196	174	182	175	177	134	92	68	MS	Miehikkälä
58	78	79	80	114	105	93	102	90	76	51	31	19	M	
64	70	60	77	82	91	81	80	85	101	83	61	49	N	
203	333	394	420	430	446	328	284	280	247	163	127	102	MS	Pyhtää-Pyttis
103	164	214	206	233	235	173	148	143	106	75	47	29	M	
100	169	180	214	197	211	155	136	137	141	88	80	73	N	
596	792	862	910	973	879	676	522	540	410	308	205	141	MS	Vaivakeala
310	399	451	505	526	447	354	268	264	189	119	58	37	M	
288	393	411	405	447	432	322	256	276	221	189	149	104	N	
579	788	870	919	1052	1075	782	670	600	543	380	247	156	MS	Vehkalahti-Veckelax
309	402	448	487	539	580	405	359	290	228	145	96	44	M	
270	386	422	432	513	495	387	311	310	315	235	151	112	N	
170	199	264	307	316	298	251	214	255	231	173	127	110	MS	Virolahti
94	98	143	157	163	156	137	112	127	102	67	42	26	M	
76	101	121	150	153	140	114	102	128	129	106	85	84	N	
7182	8553	8569	10491	11495	11135	8440	7856	7402	6481	4666	3081	2318	MS	ETELÄ-KARJALA
3767	4459	4977	5411	6015	5728	4254	3821	3317	2667	1613	880	553	M	SÖDRA KARELEN
3415	4094	4592	5080	5480	5407	4166	4035	4085	3814	3053	2201	1765	N	
1573	1912	2209	2220	2640	2637	2081	1942	1682	1476	1019	699	571	MS	Imatra
830	952	1192	1116	1373	1368	1022	928	712	572	342	176	129	M	
743	960	1017	1104	1267	1269	1059	1014	970	904	677	523	442	N	
549	659	791	934	1009	966	692	620	541	502	346	213	144	MS	Joutseno
300	343	407	496	507	494	355	331	254	199	129	69	28	M	
249	316	384	438	502	472	337	289	287	303	217	144	118	N	
3579	3911	3963	4468	4631	4508	3302	2812	2772	2299	1740	1135	841	MS	Lappeenranta-
1821	2048	2014	2265	2360	2258	1624	1309	1191	901	557	320	203	M	Vilmanstrand
1758	1863	1949	2203	2271	2250	1678	1503	1581	1398	1183	815	638	N	
151	182	226	250	258	252	201	183	160	151	105	70	57	MS	Lemi
80	97	118	133	149	140	113	108	79	77	40	21	18	M	
71	85	108	117	109	112	88	75	81	74	65	49	39	N	
210	301	361	385	444	421	313	359	338	334	256	165	121	MS	Luumäki
108	157	191	222	236	228	174	172	163	135	103	58	35	M	
102	144	170	163	208	193	139	187	175	199	155	107	86	N	
183	237	295	321	372	401	326	307	277	325	220	175	118	MS	Parikkala
98	129	157	162	195	214	162	143	125	146	74	51	30	M	
85	108	138	159	177	187	164	164	152	179	146	124	88	N	
219	239	327	366	425	403	294	306	319	283	192	118	95	MS	Rautjärvi
120	140	175	197	221	228	150	139	150	122	69	35	18	M	
99	99	152	169	204	175	144	169	169	161	123	83	77	N	
240	360	418	482	544	502	380	419	435	352	243	149	112	MS	Ruokolahti
134	194	208	261	295	264	197	214	211	169	93	38	33	M	
106	166	210	231	249	238	183	205	224	183	150	111	79	N	
43	78	112	116	144	118	96	111	105	113	86	44	36	MS	Saari
25	48	54	70	81	61	61	54	44	48	33	19	7	M	
16	30	56	46	63	57	35	57	61	65	53	25	29	N	
171	223	290	278	347	339	294	308	344	295	187	135	99	MS	Savitaipale
105	123	152	150	199	175	148	169	169	135	71	40	25	M	
66	100	138	128	148	164	146	139	175	160	116	95	74	N	
25	38	48	73	73	56	63	75	69	70	46	24	18	MS	Suomenniemi
10	26	29	36	48	33	36	33	35	29	15	7	2	M	
15	12	19	37	25	25	27	42	34	41	31	17	16	N	
159	310	380	442	420	365	267	262	197	145	120	91	61	MS	Taipalsaari
84	155	196	222	240	182	148	137	103	68	46	30	14	M	
75	155	185	220	180	183	119	125	94	77	74	61	47	N	
22	23	42	36	38	52	36	38	56	33	24	15	16	MS	Uukuniemi
15	13	25	23	20	25	19	22	28	14	9	1	4	M	
7	10	17	13	16	27	17	16	28	19	15	14	12	N	
58	80	107	110	150	113	95	112	107	103	80	48	29	MS	Ylämaa
37	34	60	58	91	58	45	62	53	52	32	15	7	M	
21	46	47	52	59	55	50	50	54	51	48	33	22	N	



33. Väestö län (5-vuotis) ja sukupuolen mukaan maakunnittain ja kunnittain 31.12.1998 (Jatk.)  
 Befolkning efter ålder (5-årsklasser) och kön landskapsvis och kommunvis 31.12.1998 (Forts.)  
 Population by age (5-year groups), sex, by region and municipality 31.12.1998 (Cont.)

Alue Område Area	Sukupuoli Kön Sex	Yhteensä Totalt Total	Iäki - Ålder - Age											
			0-14	%	15-64	%	65-	%	18-	0-4	5-9	10-14	15-19	20-24
<b>ETELÄ-SAVO</b>	MS	170348	28846	16,9	110408	64,8	31098	18,3	134812	6498	9749	10599	10756	9436
<b>SÖDRA SAVOLAX</b>	M	83221	14672	17,6	58567	68,0	11982	14,4	65119	4292	4959	5421	5506	4806
	N	87127	14174	16,3	53839	61,8	19114	21,9	69693	4206	4790	5178	5250	4630
Anttola	MS	1868	337	18,0	1153	61,7	378	20,2	1466	77	119	141	102	67
	M	949	179	18,9	610	64,3	160	16,9	729	43	55	81	64	35
	N	919	158	17,2	543	59,1	218	23,7	737	34	64	60	38	32
Enonkoski	MS	1938	326	16,8	1194	61,8	418	21,6	1520	87	102	137	130	72
	M	958	160	16,7	632	66,0	166	17,3	751	48	42	70	67	37
	N	980	166	16,9	562	57,3	252	25,7	769	39	60	67	63	35
Haukivuori	MS	2534	390	15,4	1522	60,1	622	24,5	2042	95	132	163	150	99
	M	1272	205	16,1	819	64,4	248	19,5	1015	55	66	84	76	59
	N	1262	185	14,7	703	55,7	374	29,6	1027	40	66	79	74	40
Heinävesi	MS	4777	734	15,4	2917	61,1	1126	23,6	3855	184	271	279	283	192
	M	2412	377	15,6	1588	65,8	447	18,5	1929	93	145	139	154	110
	N	2365	357	15,1	1329	56,2	679	28,7	1926	91	126	140	129	82
Hirvensalmi	MS	2673	404	15,1	1590	59,5	679	25,4	2192	130	135	139	112	84
	M	1367	212	15,5	883	64,6	272	19,9	1118	68	67	77	58	53
	N	1306	192	14,7	707	54,1	407	31,2	1074	62	68	62	54	31
Joroinen-Jorola	MS	6019	1124	18,7	3843	63,8	1052	17,5	4650	303	382	439	390	248
	M	3009	561	18,6	2028	67,4	420	14,0	2332	157	192	212	201	117
	N	3010	563	18,7	1815	60,3	632	21,0	2318	146	190	227	189	131
Juva	MS	7852	1270	16,2	4931	62,8	1651	21,0	6283	395	419	456	484	319
	M	3890	622	16,0	2605	67,0	663	17,0	3122	199	198	225	254	163
	N	3962	648	16,4	2326	58,7	988	24,9	3161	196	221	231	230	156
Jäppilä	MS	1689	304	18,0	1029	60,9	356	21,1	1318	84	84	136	109	53
	M	854	146	17,1	545	63,8	163	19,1	674	43	43	60	55	31
	N	835	158	18,9	484	58,0	193	23,1	644	41	41	76	54	22
Kangaslampi	MS	1693	314	18,5	1056	62,4	323	19,1	1314	79	119	116	90	59
	M	866	169	19,5	570	65,8	127	14,7	661	38	61	70	52	35
	N	827	145	17,5	486	58,8	196	23,7	653	41	58	46	38	24
Kangasniemi	MS	6881	1141	16,6	4240	61,6	1500	21,8	5453	307	391	443	421	300
	M	3458	625	18,1	2238	64,7	595	17,2	2677	170	216	239	216	161
	N	3423	516	15,1	2002	58,5	905	26,4	2776	137	175	204	205	139
Kerimäki	MS	6263	1191	19,0	3992	63,7	1060	17,2	4821	351	394	446	405	270
	M	3125	574	18,4	2102	67,3	449	14,4	2424	179	192	203	204	157
	N	3138	617	19,7	1890	60,2	631	20,1	2397	172	202	243	201	113
Mikkeli-S:t Michel	MS	32950	5444	16,5	22583	68,5	4923	14,9	26345	1782	1811	1851	2049	2796
	M	15310	2776	18,1	10899	71,2	1635	10,7	11977	894	925	957	959	1378
	N	17640	2668	15,1	11684	66,2	3288	18,6	14368	888	886	894	1090	1418
Mikkelin mik- S:t Michels lk	MS	11886	2400	20,2	7915	66,6	1571	13,2	8935	744	811	845	842	524
	M	6146	1259	20,5	4200	68,3	687	11,2	4574	383	422	454	468	276
	N	5740	1141	19,9	3715	64,7	884	15,4	4361	361	389	391	374	248
Mäntyharju	MS	7300	1153	15,8	4596	63,0	1549	21,2	5883	348	364	441	429	302
	M	3616	604	16,7	2401	66,4	611	16,9	2884	175	194	235	221	157
	N	3684	549	14,9	2197	59,6	938	25,5	2999	173	170	206	208	145
Pertunmaa	MS	2198	329	15,0	1310	59,6	559	25,4	1807	100	109	120	100	75
	M	1082	161	14,9	695	64,2	226	20,9	893	51	53	57	44	42
	N	1116	168	15,1	615	55,1	333	29,8	914	49	56	63	56	33
Pieksämäen mik- Pieksämäki lk	MS	6422	1309	20,4	4179	65,1	934	14,5	4805	341	437	531	461	256
	M	3234	642	19,9	2188	67,7	404	12,5	2440	159	211	272	240	151
	N	3188	667	20,9	1991	62,5	530	16,6	2365	182	226	259	221	105
Pieksämäki	MS	13268	2119	16,0	8702	65,6	2445	18,4	10592	625	741	753	902	852
	M	6237	1065	17,1	4311	69,1	861	13,8	4886	315	377	373	463	409
	N	7029	1054	15,0	4391	62,5	1584	22,5	5706	310	364	380	439	443
Punkaharju	MS	4406	731	16,6	2761	62,7	914	20,7	3495	200	247	284	270	185
	M	2237	369	16,5	1477	66,0	391	17,5	1775	96	125	148	145	108
	N	2169	362	16,7	1284	59,2	523	24,1	1720	104	122	136	125	77
Puumala	MS	3144	515	16,4	1858	59,1	771	24,5	2516	117	196	202	171	104
	M	1591	255	16,0	1027	64,6	309	19,4	1270	66	92	97	101	62
	N	1553	260	16,7	831	53,5	462	29,7	1246	51	104	105	70	42
Rantasalmi	MS	4745	782	16,5	2871	60,5	1092	23,0	3788	198	293	291	283	178
	M	2374	395	16,6	1556	65,5	423	17,8	1889	96	146	153	150	111
	N	2371	387	16,3	1315	55,5	669	28,2	1899	102	147	138	133	67
Ristilä	MS	5199	875	16,8	3363	64,7	961	18,5	4120	276	281	318	313	240
	M	2631	431	16,4	1798	68,3	402	15,3	2097	130	139	162	161	135
	N	2568	444	17,3	1565	60,9	559	21,8	2023	146	142	156	152	105
Savonlinna-Nyskött	MS	28452	4702	16,5	19043	66,9	4707	16,5	22593	1428	1568	1706	1914	1929
	M	13491	2390	17,7	9378	69,5	1723	12,8	10506	703	821	866	968	885
	N	14961	2312	15,5	9665	64,6	2984	19,9	12087	725	747	840	946	1044
Savonranta	MS	1388	213	15,3	849	61,2	326	23,5	1126	42	83	88	73	43
	M	729	126	17,3	471	64,6	132	18,1	578	30	45	51	38	26
	N	659	87	13,2	378	57,4	194	29,4	548	12	38	37	35	17
Sulkava	MS	3562	545	15,3	2165	60,8	852	23,9	2884	141	196	208	202	136
	M	1751	276	15,8	1139	65,0	336	19,2	1402	69	103	104	101	81
	N	1811	269	14,9	1026	56,7	516	28,5	1482	72	93	104	101	57

25-29	30-34	35-39	40-44	45-49	50-54	55-59	60-64	65-69	70-74	75-79	80-84	85-	Sukup. Kön Sex	Älue Område Area
7977	10133	11834	13203	13847	13268	10030	9922	9652	8522	6195	3833	2894	MS	ETELÄ-SAVO
4172	5180	6097	6906	7246	6839	5042	4773	4424	3590	2113	1122	733	M	SÖDRA SAVOLAX
3805	4953	5737	6297	6601	6429	4988	5149	5228	4932	4082	2711	2161	N	
60	93	124	142	159	143	128	135	121	108	78	41	32	MS	Anttola
31	50	58	72	82	78	67	63	63	49	33	11	4	M	
29	43	66	70	67	65	61	72	58	59	43	30	28	N	
57	109	125	137	182	152	110	120	121	108	75	65	49	MS	Eronkoski
30	56	60	79	99	86	57	61	59	56	23	16	12	M	
27	53	65	58	83	66	53	59	62	52	52	49	37	N	
93	128	148	169	229	192	159	157	198	176	123	70	55	MS	Haukivuori
47	65	77	91	114	119	81	90	85	87	35	26	15	M	
46	63	69	78	115	73	78	67	113	89	88	44	40	N	
178	230	291	351	360	383	326	323	345	292	226	140	123	MS	Heinävesi
105	127	159	182	213	203	172	163	168	122	83	43	31	M	
73	103	132	169	147	180	154	160	177	170	143	97	92	N	
94	128	185	196	203	217	174	197	214	181	153	66	65	MS	Hirvensalmi
52	65	103	113	121	115	99	104	105	74	49	22	22	M	
42	63	82	83	82	102	75	83	109	107	104	44	43	N	
284	328	462	492	489	481	327	344	318	267	218	143	108	MS	Jorinen-Jorois
148	177	228	280	278	268	160	171	160	119	74	41	26	M	
136	149	234	212	211	213	167	173	158	148	144	102	80	N	
324	448	548	587	650	579	499	495	471	494	334	195	157	MS	Juva
172	228	287	326	362	308	250	256	219	224	121	55	44	M	
152	222	259	261	288	270	249	239	252	270	213	140	113	N	
50	83	120	153	140	101	80	140	113	95	73	43	32	MS	Jäppilä
26	51	59	86	71	64	34	68	63	44	30	17	9	M	
24	32	61	67	69	37	46	72	50	51	43	28	23	N	
62	85	132	155	131	151	95	98	105	77	62	48	31	MS	Kangaslampi
29	47	71	84	69	79	54	50	55	28	20	12	12	M	
33	38	61	71	62	72	41	48	50	49	42	36	19	N	
231	408	488	482	531	522	416	463	465	405	318	175	137	MS	Kangaslempi
122	216	255	268	303	260	217	220	231	164	111	46	43	M	
109	182	211	214	228	262	199	243	234	241	207	129	94	N	
240	379	425	497	507	513	369	387	328	308	192	136	116	MS	Kerimäki
119	196	219	262	267	288	193	197	162	132	72	48	35	M	
121	183	206	235	240	225	176	190	166	176	120	88	81	N	
2088	2225	2249	2522	2688	2539	1845	1602	1565	1298	930	633	497	MS	Mikkelin-S:t Michel
1049	1127	1112	1226	1274	1231	849	694	631	461	270	166	107	M	
1019	1098	1137	1296	1414	1308	996	908	934	837	660	467	390	N	
501	828	945	1010	1026	958	686	595	567	419	307	148	130	MS	Mäkelin mik- S:t Michels lk
267	417	479	535	564	517	360	317	268	201	128	52	40	M	
234	411	466	475	462	441	326	278	301	218	179	96	90	N	
301	381	487	571	624	568	447	490	490	414	317	203	125	MS	Mäntyharju
158	184	264	315	327	299	236	240	229	180	104	67	31	M	
143	197	223	256	297	287	211	250	261	234	213	136	94	N	
87	108	147	161	168	170	144	152	161	151	121	71	55	MS	Pertunmaa
47	61	85	80	91	93	81	71	82	67	42	18	17	M	
40	45	62	81	77	77	63	81	79	84	79	53	38	N	
241	359	501	572	522	552	358	357	296	287	197	108	68	MS	Pieksämäen mik- Pieksämäki lk
129	169	257	293	293	286	200	170	144	120	77	41	22	M	
112	190	244	279	229	266	158	167	152	147	120	65	46	N	
634	799	913	1056	1113	959	724	750	745	665	517	294	224	MS	Pieksämäki
330	388	490	524	577	461	320	349	316	241	170	88	46	M	
304	411	423	532	536	498	404	401	429	424	347	206	178	N	
160	223	292	367	372	358	280	254	277	266	178	116	79	MS	Punkaharju
87	128	147	192	214	184	153	119	134	126	75	35	21	M	
73	95	145	175	158	174	127	135	143	140	101	81	58	N	
109	150	200	231	233	261	185	214	219	206	161	118	67	MS	Puumala
70	71	111	126	121	158	89	118	102	95	59	37	16	M	
39	79	89	105	112	103	96	96	117	111	102	81	51	N	
187	249	353	351	378	352	267	273	312	309	211	149	111	MS	Rantasalmi
102	131	205	180	206	191	151	129	154	130	75	33	31	M	
85	118	148	171	172	161	116	144	158	179	136	116	80	N	
243	272	347	359	409	441	384	355	318	259	189	111	84	MS	Ristiina
144	150	178	204	218	219	218	171	154	129	62	32	25	M	
96	122	169	155	191	222	166	184	164	130	127	79	59	N	
1560	1808	1972	2203	2260	2190	1619	1588	1455	1326	937	587	402	MS	Savonlinna-Nyslott
789	907	972	1141	1102	1080	794	740	625	539	291	170	98	M	
771	901	1000	1082	1158	1110	825	848	830	787	646	417	304	N	
49	80	104	92	113	113	92	90	95	94	61	42	34	MS	Savonranta
29	42	54	55	65	63	56	43	44	48	21	15	4	M	
20	38	50	37	48	50	36	47	51	46	40	27	30	N	
119	170	239	248	272	283	230	264	256	259	155	96	86	MS	Sulkava
64	90	135	135	152	143	109	129	121	114	62	26	13	M	
55	80	104	113	120	140	121	135	135	145	93	70	73	N	

33. Väestö län (5-vuotia) ja sukupuolen mukaan maakunnittain ja kunnittain 31.12.1998 (Jatk.)  
 Befolkning efter ålder (5-årsklasser) och kön landskapsvis och kommunvis 31.12.1998 (Forts.)  
 Population by age (5-year groups), sex, by region and municipality 31.12.1998 (Cont.)

Alue Område Area	Sukupuoli Kön Sex	Yhteensä Totalt Total	Ikä - Ålder - Age											
			0-14	%	15-64	%	65-	%	18-	0-4	5-9	10-14	15-19	20-24
Virtasalmi	MS	1243	184	15,8	742	59,7	307	24,7	1009	64	64	66	71	51
	M	632	89	14,7	407	64,4	132	20,9	516	32	29	32	46	27
	N	611	101	16,5	335	54,8	175	28,6	493	32	35	34	25	24
POHJOIS-SAVO NORRA SAVOLAX	MS	255234	46374	18,2	167644	65,7	41216	16,1	198289	14158	15740	16476	17275	14953
	M	125224	23575	18,8	85870	68,6	15779	12,6	96266	7236	7865	8474	8810	7746
	N	130010	22799	17,5	81774	62,9	25437	19,6	102023	6922	7875	8002	8465	7207
Iisalmi-Idensalmi	MS	23812	4210	17,8	15776	66,8	3626	15,4	18361	1258	1393	1559	1734	1584
	M	11559	2167	18,7	8040	69,6	1352	11,7	8858	642	692	833	878	809
	N	12053	2043	17,0	7736	64,2	2274	18,9	9503	616	701	726	856	775
Juankoski	MS	6043	1031	17,1	3843	63,6	1169	19,3	4787	277	373	381	373	269
	M	3034	522	17,2	2047	67,5	465	15,3	2399	138	196	188	202	142
	N	3009	509	16,9	1796	59,7	704	23,4	2388	139	177	193	171	127
Kaavi	MS	3932	675	17,2	2436	62,0	821	20,9	3092	197	234	244	246	141
	M	1987	347	17,5	1308	65,8	332	16,7	1546	100	113	134	137	84
	N	1945	328	16,9	1128	58,0	489	25,1	1546	97	121	110	109	57
Karttula	MS	3512	769	21,9	2167	61,7	576	16,4	2586	222	271	276	238	127
	M	1794	398	22,2	1154	64,3	242	13,5	1327	109	147	142	116	67
	N	1718	371	21,6	1013	59,0	334	19,4	1259	113	124	134	120	60
Keitele	MS	3044	497	16,3	1923	63,2	624	20,5	2400	121	173	203	230	143
	M	1532	248	16,2	1048	68,4	236	15,4	1216	67	77	104	110	90
	N	1512	249	16,5	875	57,9	388	25,7	1184	54	96	99	120	53
Kiuruvesi	MS	10595	1907	18,0	6512	61,5	2176	20,5	8200	573	657	677	761	495
	M	5237	925	17,7	3440	65,7	872	16,7	4064	273	311	341	398	271
	N	5358	982	18,3	3072	57,3	1304	24,3	4136	300	346	336	363	224
Kuopio	MS	86203	15537	18,0	59403	68,9	11263	13,1	67354	5214	5259	5064	5703	6693
	M	40696	7870	19,3	28907	71,0	3919	9,6	31130	2662	2660	2548	2831	3183
	N	45507	7667	16,8	30496	67,0	7344	16,1	36224	2552	2599	2516	2872	3510
Lapinlahti	MS	7924	1544	19,5	4996	63,0	1384	17,5	6006	418	531	595	582	409
	M	3960	785	20,1	2632	66,5	533	13,5	2984	206	276	313	301	238
	N	3964	749	18,9	2364	59,6	851	21,5	3022	212	255	282	281	171
Leppävirta	MS	11285	2043	18,1	7171	63,5	2071	18,4	8739	557	724	767	781	485
	M	5691	1031	18,1	3814	67,0	846	14,9	4393	273	362	396	427	288
	N	5594	1012	18,1	3357	60,0	1225	21,9	4346	279	362	371	354	197
Maaninka	MS	3966	738	18,6	2436	61,4	792	20,0	3080	217	265	256	223	143
	M	1977	358	18,0	1321	66,8	300	15,2	1554	104	119	133	105	82
	N	1989	382	19,2	1115	56,1	492	24,7	1526	113	146	123	118	61
Niisä	MS	7030	1190	16,9	4453	63,3	1387	19,7	5543	310	387	493	472	257
	M	3575	617	17,3	2386	66,7	572	16,0	2806	162	187	268	243	157
	N	3455	573	16,6	2067	59,8	815	23,6	2737	148	200	225	229	100
Pielavesi	MS	6170	1083	17,6	3637	58,9	1450	23,5	4856	320	341	422	391	226
	M	3167	541	17,1	1987	63,1	629	19,9	2504	165	174	202	216	140
	N	3003	542	18,0	1640	54,6	821	27,3	2352	155	167	220	175	86
Rautatammi	MS	4006	612	15,3	2444	61,0	950	23,7	3207	183	209	240	276	158
	M	2009	309	15,4	1318	65,6	382	19,0	1615	85	102	122	135	92
	N	1997	303	15,2	1126	56,4	568	28,4	1592	78	107	118	141	66
Rautavaara	MS	2558	434	17,0	1602	62,6	522	20,4	2006	84	158	182	171	86
	M	1357	224	16,5	899	66,2	234	17,2	1068	46	81	97	92	59
	N	1201	210	17,5	703	58,5	288	24,0	938	38	77	95	79	27
Siilinjärvi	MS	18596	4540	23,2	13254	67,6	1801	9,2	14116	1377	1601	1582	1498	969
	M	9841	2374	24,1	6750	68,6	717	7,3	7000	736	807	831	770	530
	N	9754	2166	22,2	6504	66,7	1084	11,1	7116	641	794	751	728	439
Sonkajärvi	MS	5498	945	17,2	3449	62,7	1104	20,1	4297	273	323	349	395	225
	M	2841	503	17,7	1877	66,1	461	16,2	2204	160	150	193	200	126
	N	2657	442	16,6	1572	59,2	643	24,2	2093	113	173	156	195	99
Suonenjoki	MS	8297	1401	16,9	5166	62,3	1730	20,9	6559	398	476	527	529	431
	M	4051	707	17,5	2693	66,5	651	16,1	3180	205	225	277	264	233
	N	4246	694	16,3	2473	58,2	1079	25,4	3379	193	251	250	265	198
Tervo	MS	2084	355	17,2	1227	59,4	482	23,4	1617	75	121	159	144	56
	M	1026	173	16,9	661	64,4	192	18,7	815	35	66	72	66	32
	N	1038	182	17,5	566	54,5	290	27,9	802	40	55	87	78	24
Tuuslempi	MS	3308	539	16,3	2050	62,0	719	21,7	2610	150	173	216	227	107
	M	1697	263	16,7	1126	66,4	288	17,0	1330	81	94	108	124	66
	N	1611	256	15,9	924	57,4	431	26,8	1280	69	79	108	103	41
Varkaus	MS	23667	4063	17,2	15767	66,6	3837	16,2	18698	1297	1340	1426	1514	1445
	M	11588	2033	17,5	8120	70,1	1435	12,4	9088	658	656	719	780	754
	N	12079	2030	16,8	7647	63,3	2402	19,8	9630	639	684	707	734	691
Varpasjärvi	MS	3298	576	17,5	2014	61,1	708	21,5	2588	160	175	241	218	131
	M	1704	294	17,3	1113	65,3	297	17,4	1336	77	92	125	120	87
	N	1594	282	17,7	901	56,5	411	25,8	1252	83	83	116	98	44
Vehmersalmi	MS	2181	348	16,1	1328	61,5	485	22,4	1723	97	117	134	124	50
	M	1089	170	15,6	723	66,4	196	18,0	876	53	49	68	65	32
	N	1072	178	16,6	605	56,4	289	27,0	847	44	68	66	59	18
Vesanto	MS	2952	471	16,0	1770	60,0	711	24,1	2384	144	140	187	164	108
	M	1481	244	16,5	859	64,8	278	18,8	1194	69	79	96	83	59
	N	1471	227	15,4	811	55,1	433	29,4	1190	75	61	91	81	49

25-29	30-34	35-39	40-44	45-49	50-54	55-59	60-64	65-69	70-74	75-79	80-84	85-	Sukupuoli Kön Sex	Alue Område Area
45	66	63	99	88	92	86	81	97	78	66	37	29	MS	Virtasalmi
26	39	32	57	53	45	42	40	52	40	26	5	9	M	
19	27	31	42	35	47	44	41	45	38	40	32	20	N	
13458	16649	18871	20145	20861	18859	13874	13099	12864	11612	8173	5112	3655	MS	POHJOIS-SAVO
6855	8533	9762	10433	11022	9671	6795	6243	5784	4775	2823	1469	929	M	NORRA SAVOLAX
6603	8118	9109	9712	9839	8988	6879	6856	6880	6837	5350	3643	2727	N	
1210	1459	1705	2036	2040	1705	1172	1131	1095	1035	724	435	337	MS	Isalmi-Idensalmi
608	784	855	1044	1072	857	590	543	495	394	253	116	94	M	
602	675	850	992	968	848	582	588	600	641	471	319	243	N	
240	352	414	482	509	489	356	359	351	375	216	129	98	MS	Juankoski
131	181	214	281	261	262	200	173	170	158	77	27	33	M	
109	171	200	201	248	227	156	186	181	217	139	102	65	N	
197	237	267	250	275	317	266	240	248	243	156	91	83	MS	Kaavi
99	129	161	124	143	170	147	114	108	110	67	28	19	M	
98	108	106	126	132	147	119	126	140	133	89	63	64	N	
127	240	285	302	264	245	152	189	183	163	103	59	66	MS	Kartula
63	119	149	164	150	138	87	101	93	71	40	18	20	M	
64	121	136	138	114	107	65	98	90	92	63	41	48	N	
124	163	186	269	266	208	159	175	160	152	152	91	69	MS	Keitele
76	83	91	153	148	107	94	96	68	64	59	23	22	M	
48	80	95	116	118	101	65	79	92	88	93	68	47	N	
438	583	727	817	786	737	539	619	617	611	470	294	184	MS	Kiuruvesi
215	289	398	438	437	400	284	310	296	259	162	110	45	M	
223	294	329	379	359	337	255	309	321	352	308	184	139	N	
5831	6529	6680	6697	6903	6208	4319	3840	3455	3141	2243	1377	1047	MS	Kuopio
2899	3240	3316	3263	3432	3000	2026	1717	1427	1207	698	362	225	M	
2932	3269	3364	3434	3471	3208	2293	2123	2028	1934	1545	1015	822	N	
360	439	558	630	683	539	395	401	377	415	287	182	123	MS	Lapinlahti
183	225	266	326	384	296	185	198	174	169	106	54	30	M	
177	214	272	304	299	243	200	203	203	246	181	128	93	N	
454	638	850	895	883	841	681	683	689	592	358	260	172	MS	Leppävirta
231	326	463	496	472	460	332	319	331	260	134	77	44	M	
223	312	387	399	411	381	329	364	358	332	224	183	128	N	
149	262	284	293	302	306	247	227	250	202	160	108	72	MS	Maaninka
81	141	155	180	171	155	138	115	126	75	50	34	15	M	
68	121	129	113	131	151	111	112	124	127	110	74	57	N	
283	395	490	564	598	558	423	413	405	378	301	181	122	MS	Nilsia
154	209	273	316	331	303	198	202	209	160	108	67	28	M	
129	166	217	248	267	255	225	211	196	218	193	114	94	N	
203	310	377	450	486	433	382	379	428	417	289	186	130	MS	Pielavesi
113	174	198	249	277	248	201	181	210	209	104	66	40	M	
90	136	179	201	209	185	181	198	218	208	185	120	90	N	
162	200	245	252	354	315	255	227	276	282	192	112	88	MS	Rautalampi
89	93	141	138	204	182	134	110	133	125	65	33	26	M	
73	107	104	114	150	133	121	117	143	157	127	79	62	N	
73	140	186	183	220	172	158	213	183	155	86	67	31	MS	Rautavaara
39	72	114	101	122	106	88	106	93	73	42	20	6	M	
34	68	72	82	98	66	70	107	90	82	44	47	25	N	
1048	1426	1617	1693	1714	1443	1015	831	665	512	317	175	132	MS	Sillinjärvi
515	708	823	861	875	764	504	400	304	227	111	44	31	M	
533	718	794	832	839	679	511	431	361	285	206	131	101	N	
219	281	409	456	425	431	288	320	341	283	215	163	102	MS	Sonkajärvi
113	156	228	253	253	232	145	171	175	128	80	49	31	M	
106	125	181	203	172	199	143	149	166	157	135	114	71	N	
356	436	572	635	654	608	507	440	517	454	359	231	169	MS	Suonenjoki
167	242	295	334	348	323	266	221	236	178	110	72	55	M	
189	194	277	301	306	283	241	219	281	276	249	159	114	N	
72	98	161	159	161	139	109	128	144	136	92	72	38	MS	Tervo
35	47	87	92	102	83	52	65	68	58	38	16	12	M	
37	51	74	67	59	56	57	63	76	78	54	56	26	N	
106	161	246	258	262	250	213	220	220	210	168	75	46	MS	Tuusniemi
57	85	132	152	149	137	109	115	113	79	64	16	16	M	
49	78	114	106	113	113	104	105	107	131	104	59	30	N	
1260	1516	1721	1930	2034	1730	1339	1278	1228	1112	700	471	326	MS	Varkaus
688	791	909	988	1091	884	642	593	538	434	247	133	83	M	
572	725	812	942	943	846	697	685	690	678	453	338	243	N	
142	194	224	237	249	227	181	211	209	206	165	80	48	MS	Varpaisjärvi
79	105	120	133	142	130	101	96	114	86	62	26	9	M	
63	89	104	104	107	97	80	115	95	120	103	54	39	N	
82	133	136	153	190	200	141	119	161	128	94	66	38	MS	Vehmersalmi
45	74	80	81	103	113	71	59	78	55	30	23	10	M	
37	59	56	72	87	87	70	60	83	71	64	43	28	N	
110	162	195	181	249	232	157	212	189	193	167	102	60	MS	Vesanto
63	86	99	93	153	137	77	109	92	87	57	28	14	M	
47	78	96	88	96	95	80	103	97	106	110	74	46	N	

33. Väestö län (5-vuotia) ja sukupuolen mukaan maakunnittain ja kunnittain 31.12.1998 (Jatk.)

Befolkning efter ålder (5-årsklasser) och kön landskapsvis och kommunvis 31.12.1998 (Forts.)

Population by age (5-year groups), sex, by region and municipality 31.12.1998 (Cont.)

Alue Område Area	Sukupuoli Kön Sex	Yhteensä Totalt Total	Ikä - Ålder - Age											
			0-14	%	15-64	%	65-	%	18-	0-4	5-9	10-14	15-19	20-24
Vieremä	MS	4514	866	19,2	2820	62,5	828	18,3	3470	261	299	306	283	215
	M	2331	444	19,0	1537	65,9	350	15,0	1799	130	150	184	147	125
	N	2183	422	19,3	1283	58,8	478	21,9	1671	131	149	142	136	90
POHJOIS-KARJALA NORRA KARELEN	MS	173664	31781	18,3	113543	65,4	28340	16,3	134547	9332	10973	11476	11828	9901
	M	86140	16272	18,9	58950	68,4	10918	12,7	66029	4756	5670	5846	6150	5203
	N	87524	15509	17,7	54593	62,4	17422	19,9	68518	4576	5303	5630	5678	4698
Eno	MS	7200	1217	16,9	4666	64,8	1315	18,3	5676	309	421	487	468	312
	M	3692	633	17,1	2521	68,3	538	14,6	2897	160	217	256	253	184
	N	3508	584	16,6	2147	61,2	777	22,1	2779	149	204	231	215	128
Ilomantsi-Ilomants	MS	7493	1266	16,9	4827	64,6	1600	21,4	5922	341	403	522	502	271
	M	3753	630	16,8	2473	65,9	650	17,3	2974	171	213	246	267	154
	N	3740	636	17,0	2154	57,6	950	25,4	2948	170	190	278	235	117
Joensuu	MS	51113	8867	17,3	35500	69,5	6746	13,2	40276	2905	3080	2902	3474	4677
	M	24249	4560	18,8	17325	71,4	2364	9,7	18697	1469	1595	1496	1672	2267
	N	26864	4307	16,0	18175	67,7	4382	16,3	21579	1436	1465	1406	1802	2410
Juuka	MS	6764	1170	17,3	4250	62,8	1344	19,9	5328	337	392	441	404	249
	M	3480	598	17,2	2355	67,7	527	15,1	2724	178	205	215	232	149
	N	3284	572	17,4	1895	57,7	817	24,9	2604	159	187	226	172	100
Kesälahti	MS	2930	537	18,3	1769	60,4	624	21,3	2269	134	183	220	181	108
	M	1461	265	18,1	931	63,7	265	18,1	1127	64	103	98	98	61
	N	1469	272	18,5	838	57,0	359	24,4	1142	70	80	122	83	47
Kihtelyvaara	MS	2716	618	22,8	1703	62,7	395	14,5	1971	179	212	227	179	100
	M	1406	308	21,9	930	66,1	168	11,9	1023	92	103	113	111	57
	N	1310	310	23,7	773	59,0	227	17,3	948	87	109	114	68	43
Kitee	MS	10698	1856	17,3	7026	65,7	1816	17,0	8359	493	651	712	778	495
	M	5349	949	17,7	3673	68,7	727	13,6	4129	231	358	360	414	258
	N	5349	907	17,0	3353	62,7	1089	20,4	4230	262	293	352	364	237
Kontiolahti	MS	11228	2634	23,5	7395	65,9	1199	10,7	8046	820	929	885	832	469
	M	5735	1330	23,2	3909	68,2	496	8,6	4116	396	469	465	448	270
	N	5493	1304	23,7	3486	63,5	703	12,8	3930	424	460	420	384	199
Liekka	MS	15827	2602	16,4	10100	63,8	3125	19,7	12577	725	883	994	1031	662
	M	7996	1382	17,3	5416	67,7	1198	15,0	6269	372	455	555	558	373
	N	7831	1220	15,6	4684	59,8	1927	24,6	6308	353	428	439	473	289
Liperi	MS	11553	2380	20,6	7388	63,9	1785	15,5	8671	715	869	796	776	489
	M	5842	1191	20,4	3916	67,0	735	12,6	4380	362	434	395	433	273
	N	5711	1189	20,8	3472	60,8	1050	18,4	4291	353	435	401	343	216
Nurmes	MS	10108	1743	17,2	6454	63,9	1911	18,9	7941	481	610	652	687	500
	M	5018	884	17,6	3388	67,5	746	14,9	3922	268	298	318	351	282
	N	5090	859	16,9	3066	60,2	1165	22,9	4019	213	312	334	336	218
Outokumpu	MS	8557	1514	17,7	5510	64,4	1533	17,9	6662	395	509	610	629	484
	M	4137	759	18,3	2857	69,1	521	12,6	3197	210	259	290	307	257
	N	4420	755	17,1	2653	60,0	1012	22,9	3485	185	250	320	322	227
Pohvijärvi	MS	5501	993	18,1	3443	62,6	1065	19,4	4274	280	347	366	363	211
	M	2842	540	19,0	1881	66,2	421	14,8	2173	139	189	212	196	129
	N	2659	453	17,0	1562	58,7	644	24,2	2101	141	158	154	167	82
Pyhäselkä	MS	7162	1874	26,2	4493	62,7	795	11,1	4961	584	656	634	505	314
	M	3682	968	26,4	2357	64,4	337	9,2	2515	325	336	307	280	168
	N	3500	906	25,9	2136	61,0	458	13,1	2446	259	320	327	225	146
Rääkkylä	MS	3229	508	15,7	1978	61,3	743	23,0	2602	136	173	199	178	115
	M	1656	267	16,1	1085	65,5	304	18,4	1330	67	97	103	95	63
	N	1573	241	15,3	893	56,8	439	27,9	1272	69	76	96	83	52
Tohmajärvi	MS	5375	977	18,2	3366	62,6	1032	19,2	4114	252	335	390	413	223
	M	2713	499	18,4	1802	66,4	412	15,2	2062	134	165	200	213	126
	N	2662	478	18,0	1564	58,8	620	23,3	2052	118	170	190	200	97
Tuupovaara	MS	2389	370	15,5	1503	62,9	516	21,6	1928	107	116	147	138	79
	M	1220	190	15,6	829	68,0	201	16,5	979	46	63	81	76	45
	N	1169	180	15,4	674	57,7	315	26,9	949	61	53	66	62	34
Valtimo	MS	3137	551	17,6	1952	62,2	634	20,2	2430	109	191	251	236	112
	M	1580	276	17,5	1062	67,2	242	15,3	1234	61	97	118	113	73
	N	1557	275	17,7	890	57,2	392	25,2	1196	48	94	133	123	39
Värtsilä	MS	684	104	15,2	418	61,1	162	23,7	540	30	33	41	54	31
	M	349	43	12,3	240	68,8	66	18,9	281	11	14	18	33	14
	N	335	61	18,2	178	53,1	96	28,7	259	19	19	23	21	17
KESKI-SUOMI MELLERSTA FINLAND	MS	260135	48304	18,6	172039	66,1	39792	15,3	201399	15111	16382	16811	17296	17214
	M	127931	24669	19,3	87882	68,7	15380	12,0	97874	7689	8395	8585	8865	8752
	N	132204	23635	17,9	84157	63,7	24412	18,5	103525	7422	7987	8226	8431	8462
Hankasalmi	MS	5879	1039	17,7	3586	61,0	1254	21,3	4608	285	344	410	363	270
	M	2926	510	17,4	1943	66,4	473	16,2	2300	125	184	201	188	144
	N	2953	529	17,9	1643	55,6	781	26,4	2308	160	160	209	177	128
Joutsa	MS	4435	753	17,0	2751	62,0	931	21,0	3533	208	252	293	242	170
	M	2217	388	17,5	1454	65,6	375	16,9	1754	107	130	151	131	97
	N	2218	365	16,5	1297	58,5	556	25,1	1779	101	122	142	111	73
Jyväskylä	MS	78948	13079	17,0	53954	70,1	9915	12,9	61160	4434	4297	4348	4934	7742
	M	38205	6630	18,3	28207	72,4	3368	9,3	28173	2272	2177	2181	2417	3581
	N	40743	6449	15,8	27747	68,1	6547	16,1	32987	2162	2120	2167	2517	4181

25-29	30-34	35-39	40-44	45-49	50-54	55-59	60-64	65-69	70-74	75-79	80-84	85-	Sukup. Kön Sex	Alue Område Area
212	295	338	323	344	328	240	244	273	219	159	105	72	MS	Vieremä
112	174	175	173	202	184	116	129	133	111	59	27	20	M	
100	121	161	150	142	144	124	115	140	108	100	78	52	N	
8271	10277	12756	14323	14677	12969	9360	9181	8755	7899	5593	3568	2526	MS	POHJOIS-KARJALA
4287	5277	6462	7505	7999	6841	4705	4521	3982	3247	1937	1079	673	M	NORRA KARELEN
3984	5000	6294	6818	6678	6128	4655	4680	4773	4651	3656	2489	1853	N	
252	414	489	586	621	623	467	458	440	372	248	158	97	MS	Eno
125	231	250	328	350	322	252	226	212	159	89	53	25	M	
127	183	239	238	271	301	215	230	226	213	159	105	72	N	
256	361	538	676	608	554	388	475	480	464	319	199	138	MS	Ilomantsi-Ilomants
117	190	265	390	360	310	202	218	228	203	122	59	38	M	
139	171	271	286	248	244	186	257	252	261	197	140	100	N	
3496	3536	3732	3993	4158	3645	2538	2251	2168	1826	1288	837	627	MS	Joensuu
1826	1783	1798	1944	2075	1785	1182	995	887	697	425	225	130	M	
1670	1753	1936	2049	2083	1860	1356	1256	1281	1129	863	612	497	N	
251	412	498	541	520	545	393	439	399	371	283	154	137	MS	Juuka
120	208	286	304	311	307	218	220	194	162	102	38	31	M	
131	204	210	237	209	238	175	219	205	209	181	116	106	N	
112	150	203	251	222	202	169	171	187	167	143	59	68	MS	Kesälahti
52	79	107	127	138	99	83	89	86	75	57	26	21	M	
60	71	96	124	86	103	86	82	101	92	86	33	47	N	
90	162	259	244	215	172	141	141	112	121	77	45	40	MS	Kiittelysvaara
45	73	138	129	133	101	74	69	58	55	29	13	13	M	
45	89	121	115	82	71	67	72	54	66	48	32	27	N	
450	622	799	914	939	841	585	603	562	504	360	214	178	MS	Kitee
231	313	412	481	489	454	301	310	267	209	128	58	65	M	
219	309	387	433	440	387	284	293	295	295	232	156	111	N	
507	779	974	984	1049	814	534	453	402	346	208	144	99	MS	Kontiolahti
237	399	515	512	568	457	272	231	199	150	77	43	27	M	
270	380	459	472	481	357	262	222	203	196	131	101	72	N	
579	764	1105	1412	1381	1238	960	970	983	880	611	401	250	MS	Liekka
316	405	568	779	781	675	485	496	452	368	201	116	61	M	
263	359	537	633	620	561	475	474	531	512	410	285	189	N	
478	721	915	941	1007	860	624	579	534	486	352	244	169	MS	Liperi
246	371	467	505	538	466	319	298	250	216	130	82	57	M	
230	350	448	436	469	394	305	281	284	270	222	162	112	N	
388	514	695	826	840	795	608	601	586	569	365	236	155	MS	Nurmes
204	281	343	430	472	412	312	301	273	220	128	77	50	M	
184	233	352	396	368	383	296	300	313	349	239	159	105	N	
346	413	531	705	751	644	502	505	475	424	303	223	108	MS	Outokumpu
182	207	276	379	413	329	267	240	191	151	96	60	23	M	
164	208	255	326	338	315	235	265	284	273	207	163	85	N	
230	274	380	438	494	431	302	320	323	293	234	141	74	MS	Pohvijärvi
132	145	200	239	286	230	146	178	147	123	81	47	23	M	
98	129	180	199	208	201	158	142	176	170	153	94	51	N	
318	473	618	639	601	482	281	282	249	240	145	90	71	MS	Pyhäselkä
156	257	300	319	337	244	147	149	125	102	54	36	20	M	
162	216	318	320	284	218	134	133	124	138	91	54	51	N	
107	167	202	246	263	252	197	231	198	196	168	103	78	MS	Rääkkylä
61	78	112	132	169	137	107	131	105	74	62	38	25	M	
46	89	90	114	114	115	90	100	93	122	108	65	53	N	
204	248	393	430	443	392	309	311	291	269	220	135	117	MS	Tohmajärvi
114	127	193	226	265	226	144	168	135	117	81	43	36	M	
90	121	200	204	178	168	165	143	156	152	139	92	81	N	
81	119	175	189	209	203	148	162	140	143	106	77	50	MS	Tuupovaara
48	54	103	99	128	116	80	80	58	65	34	35	9	M	
33	65	72	90	81	87	68	82	82	78	72	42	41	N	
106	118	219	277	272	249	171	182	185	180	133	84	52	MS	Vaitimo
61	62	109	154	161	141	89	99	94	79	32	24	13	M	
45	56	110	123	111	108	82	93	91	101	101	60	39	N	
22	30	35	51	64	49	43	39	41	47	30	24	20	MS	Värtsilä
14	14	22	28	37	30	25	23	21	22	11	6	6	M	
8	16	13	23	27	19	18	18	20	25	19	18	14	N	
14833	16777	19111	19618	20602	19526	14069	12993	12203	11081	8010	4889	3609	MS	KESKI-SUOMI
7653	8643	9870	10111	10861	10016	7044	6267	5617	4568	2779	1472	944	M	MELLERSTA FINLAND
7180	8134	9241	9507	9941	9510	7025	6726	6586	6513	5231	3417	2665	N	
215	345	381	462	431	447	323	349	355	342	253	161	143	MS	Hankasalmi
114	193	206	255	248	240	190	167	167	132	85	55	34	M	
101	152	175	207	183	207	133	182	188	210	168	106	109	N	
185	241	291	334	363	369	293	263	273	257	200	115	86	MS	Joutsa
97	128	156	176	193	198	158	122	137	107	69	38	24	M	
86	115	135	158	170	171	135	141	136	150	131	77	62	N	
6261	5477	5695	5433	5864	5603	3800	3145	2943	2744	1990	1283	955	MS	Jyväskylä
3182	2804	2877	2634	2823	2720	1763	1426	1217	943	629	359	220	M	
3099	2673	2818	2799	3041	2883	2037	1719	1726	1801	1361	924	735	N	

33. Väestö län (5-vuotia) ja sukupuolen mukaan maakunnittain ja kunnittain 31.12.1998 (Jatk.)  
 Befolkning efter ålder (5-årsklasser) och kön landskapsvis och kommunvis 31.12.1998 (Forts.)  
 Population by age (5-year groups), sex, by region and municipality 31.12.1998 (Cont.)

Alue Område Area	Sukupuoli Kön Sex	Yhteensä Total	Ikä - Ålder - Age											
			0-14	%	15-64	%	65-	%	18-	0-4	5-9	10-14	15-19	20-24
Jyväskylän mlk- Jyväskylä lk	MS	31425	6705	21,3	21416	68,1	3304	10,5	23334	2181	2351	2173	2227	1711
	M	15589	3383	21,7	10666	69,7	1340	8,6	11514	1098	1200	1085	1129	916
	N	15836	3322	21,0	10550	66,6	1964	12,4	11820	1083	1151	1088	1098	795
Jämsä	MS	12988	2345	18,1	8431	64,9	2212	17,0	10158	743	803	799	807	769
	M	6433	1240	19,3	4329	67,3	864	13,4	4963	385	417	438	399	386
	N	6555	1105	16,9	4102	62,6	1348	20,6	5195	358	386	361	408	383
Jämsänkoski	MS	7779	1422	18,3	5084	65,4	1273	16,4	6030	468	484	482	533	429
	M	3827	752	19,1	2677	68,2	498	12,7	2981	254	240	258	303	227
	N	3852	670	17,4	2407	62,5	775	20,1	3049	212	224	234	230	202
Kannonkoski	MS	1783	295	16,5	1046	58,7	442	24,8	1411	71	104	120	114	55
	M	918	162	17,7	569	62,1	185	20,2	720	35	54	73	57	34
	N	867	133	15,3	477	55,0	257	29,8	691	36	50	47	57	21
Karstula	MS	5302	945	17,8	3389	63,9	988	18,3	4119	274	308	363	377	290
	M	2665	492	18,5	1776	66,6	397	14,9	2053	140	164	188	197	167
	N	2637	453	17,2	1613	61,2	571	21,7	2066	134	144	175	180	123
Keuruu	MS	12116	2107	17,4	7710	63,6	2299	19,0	9507	649	699	759	810	634
	M	5936	1048	17,6	3989	67,2	901	15,2	4625	319	339	388	432	338
	N	6180	1061	17,2	3721	60,2	1398	22,6	4882	330	360	371	378	296
Kinnula	MS	2228	490	22,0	1377	61,8	361	16,2	1817	121	155	214	191	109
	M	1180	264	22,4	758	64,2	158	13,4	858	67	79	118	90	62
	N	1048	226	21,6	619	59,1	203	19,4	759	54	76	96	101	47
Kivijärvi	MS	1648	323	19,6	982	59,6	343	20,8	1232	109	105	109	131	71
	M	863	168	19,5	546	63,3	149	17,3	640	61	50	57	77	41
	N	785	155	19,7	436	55,5	194	24,7	592	48	55	52	54	30
Konnevesi	MS	3288	560	17,0	2034	61,9	694	21,1	2804	145	205	210	197	141
	M	1701	280	16,5	1126	66,2	295	17,3	1348	71	110	99	110	92
	N	1587	280	17,6	908	57,2	399	25,1	1256	74	95	111	87	49
Korpilahti	MS	5105	1003	19,6	3065	60,0	1037	20,3	3886	293	347	363	316	219
	M	2548	520	20,4	1615	63,4	413	16,2	1929	163	178	179	159	128
	N	2557	483	18,9	1450	56,7	624	24,4	1957	130	169	184	157	91
Kuhmoinen	MS	3053	380	12,4	1829	59,9	844	27,6	2575	91	127	162	169	129
	M	1528	218	14,3	976	63,9	334	21,9	1251	51	74	93	104	69
	N	1525	162	10,6	853	55,9	510	33,4	1324	40	53	69	65	60
Kyyjärvi	MS	1870	347	18,6	1181	63,2	342	18,3	1424	88	122	137	159	100
	M	933	169	18,1	637	68,3	127	13,6	713	49	54	66	74	63
	N	937	178	19,0	544	58,1	215	22,9	711	39	68	71	85	37
Laukaa	MS	16544	3617	21,9	10785	65,1	2162	13,1	12120	1081	1301	1235	1243	850
	M	8298	1811	21,9	5599	67,7	856	10,4	6037	521	663	627	657	466
	N	8278	1806	21,8	5166	62,4	1306	15,8	6083	560	638	608	586	384
Leivonmäki	MS	1252	212	16,9	735	58,7	305	24,4	1002	61	69	82	65	40
	M	655	110	16,8	409	62,4	136	20,8	525	36	39	35	38	25
	N	597	102	17,1	326	54,6	169	28,3	477	25	30	47	27	15
Luhanka	MS	963	127	13,2	562	58,4	274	28,5	805	34	40	53	48	33
	M	505	63	12,5	318	63,0	124	24,6	427	19	14	30	25	25
	N	458	64	14,0	244	53,3	150	32,8	378	15	26	23	21	8
Multia	MS	2187	335	15,3	1281	58,6	571	26,1	1761	88	123	124	133	99
	M	1159	175	15,1	723	62,4	261	22,5	930	42	65	68	80	65
	N	1028	160	15,6	558	54,3	310	30,2	831	46	58	56	53	34
Muurame	MS	7844	1843	23,5	5282	67,1	739	9,4	5822	601	647	585	572	429
	M	3923	951	24,2	2683	68,4	289	7,4	2768	316	322	313	298	241
	N	3921	892	22,7	2579	65,8	450	11,5	2856	285	325	282	274	188
Petäjävesi	MS	3790	702	18,5	2363	62,3	725	19,1	2946	210	254	238	222	186
	M	1956	372	19,0	1282	65,5	302	15,4	1508	116	134	122	117	102
	N	1834	330	18,0	1081	58,9	423	23,1	1438	94	120	118	105	84
Pihtipudas	MS	5345	1001	18,7	3332	62,3	1012	18,9	4137	301	333	367	350	253
	M	2682	498	18,6	1759	65,6	425	15,8	2071	143	176	179	190	137
	N	2663	503	18,9	1573	59,1	587	22,0	2066	158	157	188	160	116
Pykönmäki	MS	1168	215	18,4	675	57,8	278	23,8	904	53	70	82	70	43
	M	582	91	15,6	374	64,3	117	20,1	463	25	27	39	40	27
	N	586	124	21,2	301	51,4	161	27,5	441	28	43	53	30	16
Saarijärvi	MS	10654	2013	18,9	6745	63,3	1896	17,8	8172	585	681	747	753	510
	M	5264	1032	19,6	3499	66,5	733	13,9	4004	296	337	399	378	266
	N	5390	981	18,2	3246	60,2	1163	21,6	4168	289	344	348	375	224
Sumiainen	MS	1359	246	18,1	834	61,4	279	20,5	1056	71	83	82	92	53
	M	709	130	18,3	463	65,3	116	16,4	550	37	43	50	50	36
	N	650	116	17,8	371	57,1	163	25,1	506	34	40	42	42	17
Suolahti	MS	5808	1039	17,9	3908	67,3	859	14,8	4532	327	331	381	402	371
	M	2891	551	19,1	2001	69,5	329	11,4	2205	176	182	183	203	184
	N	2825	488	16,7	1907	65,2	530	18,1	2327	151	149	188	199	187
Toivakka	MS	2427	487	19,2	1488	61,3	472	19,4	1872	121	156	190	153	106
	M	1228	243	19,8	798	65,0	187	15,2	938	64	75	104	81	50
	N	1199	224	18,7	690	57,5	285	23,8	938	57	81	86	72	56
Uurainen	MS	3089	647	20,9	1968	63,7	474	15,3	2308	195	239	213	217	155
	M	1588	338	21,3	1060	66,8	190	12,0	1189	98	141	101	106	93
	N	1501	309	20,6	908	60,5	284	18,9	1119	99	98	112	111	62

25-29	30-34	35-39	40-44	45-49	50-54	55-59	60-64	65-69	70-74	75-79	80-84	85-	Sukupuoli Kön Sex	Alue Område Area
1710	2330	2641	2577	2694	2501	1718	1307	1088	891	672	399	254	MS	Jyväskylän mik-
842	1170	1358	1301	1364	1260	885	643	507	392	254	124	63	M	Jyväskylä ik
868	1160	1285	1276	1330	1241	833	684	581	499	418	275	191	N	
646	868	925	967	998	986	719	746	705	629	439	247	192	MS	Jämsä
327	436	500	508	516	516	378	363	312	267	154	73	58	M	
319	432	425	459	482	470	341	383	393	362	285	174	134	N	
374	523	582	582	602	614	425	480	350	362	291	149	121	MS	Jämsänkoski
190	273	296	314	312	315	219	228	162	143	113	43	37	M	
184	250	268	248	290	299	206	232	188	219	178	106	84	N	
66	96	108	124	134	119	94	136	131	124	105	49	33	MS	Kannonkoski
33	58	60	74	75	57	50	73	62	55	42	17	9	M	
33	40	48	50	59	62	44	63	69	69	63	32	24	N	
223	310	351	375	443	381	312	327	302	255	205	112	94	MS	Karstula
110	169	192	199	236	193	157	156	160	111	77	30	19	M	
113	141	159	176	207	188	155	171	142	144	128	82	75	N	
552	684	774	925	1000	1014	704	633	696	626	458	291	228	MS	Keuruu
299	345	412	503	503	519	347	291	318	263	166	86	68	M	
253	319	362	422	497	495	357	342	378	363	292	205	160	N	
89	107	153	167	181	146	130	104	121	104	70	46	20	MS	Kinnula
59	58	76	97	99	87	70	60	63	54	22	15	4	M	
30	49	77	70	82	59	60	44	58	50	48	31	16	N	
67	75	94	114	107	111	106	106	111	102	54	42	34	MS	Kivijärvi
39	48	49	65	61	62	50	54	60	44	16	16	11	M	
28	27	45	49	46	49	56	52	51	58	38	26	23	N	
140	164	225	260	251	255	184	217	228	182	131	87	56	MS	Konnevesi
74	98	121	136	148	136	96	115	114	96	39	28	18	M	
66	66	104	124	103	119	88	102	114	96	92	59	38	N	
202	263	345	367	406	347	298	282	299	296	194	148	100	MS	Korpilahti
120	143	169	191	226	178	162	139	139	131	66	48	29	M	
82	140	176	176	180	169	136	143	160	165	128	100	71	N	
96	149	146	217	236	265	204	218	241	232	187	103	81	MS	Kuhmoinen
51	82	74	123	124	138	101	110	112	92	72	32	26	M	
45	67	72	94	112	127	103	108	129	140	115	71	55	N	
71	84	131	153	142	150	91	100	85	106	78	41	32	MS	Kyyjärvi
42	49	67	86	66	76	44	50	41	43	21	16	6	M	
29	35	64	67	56	74	47	50	44	63	57	25	26	N	
771	1047	1334	1352	1399	1204	837	728	688	595	420	242	217	MS	Laukaa
390	528	699	708	719	655	410	367	329	259	141	62	65	M	
381	519	635	644	680	549	427	361	359	336	279	180	152	N	
48	51	95	81	85	93	92	85	84	89	72	28	32	MS	Leivonmäki
29	22	53	52	49	48	53	40	46	43	31	5	11	M	
19	29	42	29	36	45	39	45	38	46	41	23	21	N	
29	51	59	48	71	70	67	88	78	79	50	43	24	MS	Luhanka
16	30	40	32	39	36	31	44	46	36	23	13	6	M	
13	21	19	16	32	34	36	44	32	43	27	30	18	N	
79	83	139	167	172	130	117	162	183	179	108	67	34	MS	Multia
47	45	72	87	100	77	60	90	90	90	41	28	12	M	
32	38	67	80	72	53	57	72	93	89	67	39	22	N	
426	550	656	662	668	608	396	295	252	202	139	80	66	MS	Muurame
215	252	336	342	338	313	193	155	104	90	49	24	22	M	
211	288	320	320	330	295	203	140	148	112	90	56	44	N	
135	238	293	279	275	290	234	211	207	216	140	94	68	MS	Petäjävesi
64	135	153	159	160	148	133	111	96	102	52	41	11	M	
71	103	140	120	115	142	101	100	111	114	88	53	57	N	
228	329	347	420	385	364	306	348	316	274	204	133	85	MS	Pihtipudas
113	190	168	216	224	200	147	174	166	123	71	45	20	M	
115	139	179	204	161	164	161	174	150	151	133	88	65	N	
42	59	57	96	96	64	73	75	82	82	60	31	23	MS	Pykönmäki
24	31	33	48	64	39	33	35	44	34	23	8	8	M	
18	28	24	48	32	25	40	40	38	48	37	23	15	N	
459	606	776	895	790	738	583	637	574	537	397	237	151	MS	Saanjärvi
246	305	405	481	437	369	306	306	263	216	143	77	34	M	
213	301	371	434	353	367	277	331	311	321	254	160	117	N	
55	69	87	86	108	106	81	97	75	81	65	35	23	MS	Sumainen
37	36	46	48	58	59	36	55	40	39	20	10	7	M	
18	33	41	38	50	47	43	42	35	42	45	25	16	N	
309	345	405	432	470	517	337	320	298	234	161	98	68	MS	Suolahti
175	180	204	225	239	264	188	139	142	93	53	26	15	M	
134	165	201	207	231	253	149	181	156	141	108	72	53	N	
102	130	154	191	175	204	134	139	134	133	108	59	38	MS	Toivalda
60	69	81	109	104	115	67	62	59	62	39	17	10	M	
42	61	73	82	71	89	67	77	75	71	69	42	28	N	
130	201	219	211	265	233	174	163	136	146	82	61	47	MS	Uurainen
72	105	121	116	144	121	94	88	56	73	25	19	17	M	
58	96	98	95	121	112	80	75	80	75	57	42	30	N	



33. Väestö län (5-vuotia) ja sukupuolen mukaan maakunnittain ja kunnittain 31.12.1998 (Jatk.)  
 Befolkning efter ålder (5-årsklasser) och kön landskapsvis och kommunvis 31.12.1998 (Forts.)  
 Population by age (5-year groups), sex, by region and municipality 31.12.1998 (Cont.)

Alue Område Area	Sukupuoli Kön Sex	Yhteensä Totalt Total	Ikä - Ålder - Age											
			0-14	%	15-64	%	65-	%	18-	0-4	5-9	10-14	15-19	20-24
Viitasaari	MS	8050	1419	17,6	5083	62,9	1568	19,5	6304	401	475	543	531	372
	M	4056	744	18,3	2672	65,9	640	15,8	3146	198	253	293	278	211
	N	3994	675	16,9	2391	59,9	928	23,2	3158	203	222	250	253	161
Äänekoski	MS	13810	2628	19,0	9223	66,8	1959	14,2	10660	824	897	907	877	875
	M	6910	1338	19,4	4774	69,1	798	11,5	5295	407	474	457	459	459
	N	6900	1290	18,7	4449	64,5	1161	16,8	5365	417	423	450	418	416
ETELÄ-POHJANMAA SÖDRA ÖSTERBOTTEN	MS	197703	37755	19,1	125875	63,7	34073	17,2	151087	11333	12968	13454	14515	11586
	M	97561	19419	19,9	64940	66,6	13202	13,5	73822	5822	6687	6910	7391	6215
	N	100142	18336	18,3	60935	60,8	20871	20,8	77465	5511	6281	6544	7124	5371
Aleksmä	MS	5062	993	19,6	3104	61,3	965	19,1	3820	278	362	353	391	298
	M	2547	532	20,9	1645	64,6	370	14,5	1878	153	199	180	216	175
	N	2515	461	18,3	1459	58,0	595	23,7	1942	125	163	173	175	123
Alajärvi	MS	9541	2084	21,8	5886	61,7	1571	16,5	6959	595	701	788	809	591
	M	4723	1048	22,2	3059	64,8	616	13,0	3443	305	361	382	408	329
	N	4818	1036	21,5	2827	58,7	955	19,8	3516	290	340	406	401	262
Alavus	MS	10104	1969	19,5	6294	62,3	1841	18,2	7945	566	652	751	795	514
	M	5023	1012	20,1	3265	65,0	746	14,9	3753	286	326	400	400	278
	N	5081	957	18,8	3029	59,6	1095	21,6	3892	280	326	351	385	236
Evijärvi	MS	3153	631	20,0	1951	61,9	571	18,1	2380	189	202	240	240	173
	M	1584	337	21,3	1029	65,0	218	13,8	1178	97	112	128	112	98
	N	1569	294	18,7	922	58,8	353	22,5	1202	92	90	112	128	75
Ilmajoki	MS	11805	2376	20,1	7444	63,1	1985	16,8	8898	697	838	841	867	610
	M	5948	1220	20,5	3934	66,2	792	13,3	4438	357	430	433	468	325
	N	5859	1156	19,7	3510	59,9	1193	20,4	4460	340	408	408	399	285
Isojoki-Storå	MS	2798	463	16,5	1568	56,0	789	27,5	2240	170	154	139	148	93
	M	1412	242	17,1	846	59,9	324	22,9	1123	89	81	72	76	50
	N	1386	221	15,9	720	51,9	445	32,1	1117	81	73	67	72	43
Jalasjärvi	MS	9155	1890	18,5	5722	62,5	1743	19,0	7040	486	593	611	626	479
	M	4590	882	19,2	3010	65,6	698	15,2	3490	268	310	304	319	260
	N	4565	808	17,7	2712	59,4	1045	22,9	3550	218	283	307	307	219
Jurva	MS	4899	783	16,0	3196	65,2	920	18,8	3876	217	264	302	394	243
	M	2467	391	15,8	1687	68,4	389	15,8	1964	99	139	153	201	144
	N	2432	392	16,1	1509	62,0	531	21,8	1912	118	125	149	193	99
Karijoki-Bötom	MS	1840	296	16,2	1078	58,6	464	25,2	1470	82	122	94	127	84
	M	921	155	16,8	577	62,6	189	20,5	723	44	65	48	72	45
	N	919	143	15,6	501	54,5	275	29,9	747	38	57	48	55	39
Kauhajoki	MS	15095	2874	19,0	9749	64,6	2472	16,4	11572	879	1013	982	1053	829
	M	7603	1487	19,6	5140	67,6	976	12,8	5786	448	546	493	548	462
	N	7492	1387	18,5	4609	61,5	1496	20,0	5806	431	467	489	505	367
Kauhava	MS	8478	1575	18,6	5408	63,8	1497	17,7	6535	488	524	563	625	609
	M	4154	828	19,9	2786	67,1	540	13,0	3154	257	276	295	306	331
	N	4324	747	17,3	2620	60,6	957	22,1	3381	231	248	268	319	278
Kortesjärvi	MS	2619	512	19,5	1571	60,0	536	20,5	1990	163	180	169	198	125
	M	1313	274	20,9	825	62,8	214	16,3	977	87	92	95	101	72
	N	1306	238	18,2	746	57,1	322	24,7	1013	76	88	74	97	53
Kuortane	MS	4570	780	17,1	2797	61,2	993	21,7	3568	196	275	309	343	230
	M	2293	405	17,7	1497	65,3	391	17,1	1767	101	144	160	187	141
	N	2277	375	16,5	1300	57,1	602	26,4	1801	95	131	149	156	89
Kurikka	MS	10908	2083	19,2	6907	63,3	1808	17,5	8318	612	717	764	776	600
	M	5380	1097	20,4	3557	66,1	726	13,5	4034	321	368	408	405	323
	N	5528	986	18,0	3350	60,6	1182	21,4	4284	291	349	356	371	277
Lappajärvi	MS	4199	769	18,3	2578	61,4	852	20,3	3217	199	239	331	347	217
	M	2058	375	18,2	1347	65,5	336	16,3	1574	97	114	164	179	120
	N	2141	394	18,4	1231	57,5	516	24,1	1643	102	125	167	168	97
Lapua-Lappo	MS	14277	2647	18,5	9010	63,1	2620	18,4	10956	845	882	920	1091	903
	M	7044	1380	19,6	4690	66,6	974	13,8	5305	435	457	488	573	486
	N	7233	1267	17,5	4320	59,7	1646	22,8	5651	410	425	432	518	417
Lehtimäki	MS	2179	411	18,9	1315	60,3	453	20,8	1675	109	135	167	159	107
	M	1073	200	18,6	704	65,6	169	15,8	819	51	68	81	94	59
	N	1106	211	19,1	611	55,2	284	25,7	856	58	67	86	65	48
Numo	MS	10684	2585	24,2	7141	67,0	938	8,8	7818	845	923	817	771	675
	M	5304	1322	24,9	3621	68,3	381	6,8	3758	430	470	422	373	374
	N	5380	1263	23,6	3520	65,7	577	10,8	3860	415	453	395	398	301
Peräseinäjoki	MS	3900	717	18,4	2399	61,5	784	20,1	3002	235	231	251	287	187
	M	1952	373	19,1	1288	65,9	293	15,0	1493	119	121	133	152	107
	N	1948	344	17,7	1113	57,1	491	25,2	1509	116	110	118	135	80
Seinäjoki	MS	29710	5281	17,8	20617	69,4	3812	12,8	23245	1729	1765	1787	2117	2457
	M	13935	2680	19,2	9882	70,8	1393	10,0	10669	863	879	938	1001	1150
	N	15775	2601	16,5	10735	68,2	2419	15,3	12576	866	886	849	1116	1307
Soini	MS	2820	601	21,3	1668	59,1	551	19,5	2090	155	215	231	208	102
	M	1410	305	21,6	896	63,5	209	14,8	1035	82	117	106	114	60
	N	1410	296	21,0	772	54,8	342	24,3	1055	73	98	125	94	42
Teuva-Östermark	MS	6782	1199	17,7	4153	61,2	1430	21,1	5290	315	445	439	488	294
	M	3367	625	18,6	2172	64,5	570	16,9	2591	160	231	234	250	164
	N	3415	574	16,8	1981	58,0	860	25,2	2699	155	214	205	236	130

													Sukupuoli	Alue
													Köön	Område
25-29	30-34	35-39	40-44	45-49	50-54	55-59	60-64	65-69	70-74	75-79	80-84	85-	Sex	Area
305	405	558	606	680	578	475	553	514	414	302	203	135	MS	Viltasaari
160	207	292	307	372	333	239	273	254	192	100	63	31	M	
145	198	268	299	308	245	236	280	260	222	202	140	104	N	
818	897	1110	1055	1111	1021	760	699	654	556	375	205	169	MS	Äänekoski
446	458	556	539	600	544	382	331	311	243	141	54	49	M	
372	439	554	516	511	477	378	368	343	313	234	151	120	N	
9851	12049	13468	14856	15344	14373	10122	9911	9789	9282	7268	4491	3243	MS	ETELÄ-POHJANMAA
5156	6260	6896	7602	8122	7472	5015	4811	4470	3919	2559	1432	822	M	SÖDRA ÖSTERBOTTEN
4695	5789	6572	7054	7222	6901	5107	5100	5319	5363	4709	3059	2421	N	
227	253	315	358	407	365	243	247	256	268	206	132	103	MS	Alahärmä
127	131	169	175	223	189	128	112	115	115	75	34	31	M	
100	122	146	183	184	176	115	135	141	153	131	98	72	N	
408	508	638	674	756	575	452	475	451	456	333	206	125	MS	Alajärvi
202	260	333	344	417	309	230	227	203	195	102	78	38	M	
206	248	305	330	339	266	222	248	248	261	231	128	87	N	
466	580	648	761	770	682	550	558	557	548	382	206	148	MS	Alavus
244	308	321	409	419	346	278	262	253	218	158	71	46	M	
222	272	327	352	351	336	272	296	304	330	224	135	102	N	
125	184	201	228	201	248	162	189	187	139	123	73	49	MS	Evijärvi
73	104	97	131	110	120	83	101	87	67	33	22	9	M	
52	80	104	97	91	128	79	88	100	72	90	51	40	N	
548	695	878	934	943	870	543	556	577	540	416	270	182	MS	Ilmajoki
310	336	480	491	506	469	287	262	260	243	145	94	50	M	
238	359	398	443	437	401	256	294	317	297	271	176	132	N	
130	145	183	194	193	190	136	154	162	212	182	110	103	MS	Isojoki-Storå
96	82	100	99	112	102	77	82	88	94	73	37	32	M	
64	63	83	85	81	88	59	72	74	118	109	73	71	N	
423	529	606	666	727	645	516	505	499	473	369	228	174	MS	Jalasjärvi
234	269	315	349	389	361	267	247	223	203	151	77	44	M	
189	260	291	317	338	284	249	258	276	270	218	151	130	N	
226	259	284	362	454	407	278	289	288	258	205	113	56	MS	Jurva
122	147	144	187	237	230	129	146	150	109	71	47	12	M	
104	112	140	175	217	177	149	143	138	149	134	66	44	N	
62	93	116	142	134	104	92	124	122	110	91	76	65	MS	Karjoki-Bötom
39	46	63	72	75	66	43	56	63	49	37	23	17	M	
23	47	53	70	59	38	49	68	59	61	54	53	48	N	
791	1007	1020	1147	1248	1192	787	675	689	640	534	353	256	MS	Kauhajoki
412	523	532	609	669	621	412	352	326	271	206	109	64	M	
379	484	468	536	579	571	375	323	363	369	328	244	192	N	
458	506	535	594	633	586	433	427	435	410	323	174	155	MS	Kauhava
259	277	262	305	333	300	220	193	188	167	111	42	32	M	
199	229	273	289	300	286	213	234	247	243	212	132	123	N	
99	153	186	166	171	197	127	149	143	148	108	73	64	MS	Kortesjärvi
54	75	96	99	92	103	65	68	70	62	37	26	19	M	
45	78	90	67	79	94	62	81	73	86	71	47	45	N	
190	243	280	304	331	350	249	277	271	267	191	165	99	MS	Kuortane
102	133	149	157	170	202	119	137	125	118	77	41	30	M	
88	110	131	147	161	148	130	140	146	149	114	124	69	N	
527	654	714	801	924	833	543	535	539	508	395	278	188	MS	Kurikka
271	351	353	424	479	408	291	252	236	214	139	90	47	M	
256	303	361	377	445	425	252	283	303	294	256	188	141	N	
155	162	282	324	289	315	231	256	272	225	176	101	78	MS	Lappajärvi
81	87	141	162	160	185	125	127	116	98	67	33	22	M	
74	75	141	162	129	150	106	129	156	127	109	68	56	N	
728	839	948	1006	1065	1023	716	691	738	674	587	353	268	MS	Lapua-Lappo
381	450	486	543	561	522	356	330	331	282	200	106	55	M	
347	389	460	463	504	501	360	361	407	392	387	247	213	N	
96	111	123	162	168	172	114	103	132	123	85	74	39	MS	Lehtimäki
57	54	64	89	92	93	52	50	62	44	24	27	12	M	
39	57	59	73	76	79	62	53	70	79	61	47	27	N	
672	864	893	806	811	724	521	404	316	250	202	92	78	MS	Nurmo
332	423	458	418	406	362	269	208	143	107	64	25	22	M	
340	441	435	388	405	362	252	198	173	143	138	67	56	N	
145	201	280	313	327	278	200	181	202	203	180	108	91	MS	Peräseinäjoki
75	108	149	152	187	162	93	101	89	84	61	32	27	M	
70	93	131	161	140	116	107	80	113	119	119	76	64	N	
1978	2137	2141	2320	2288	2332	1546	1301	1197	1098	797	428	292	MS	Seinäjoki
991	1064	1017	1130	1144	1080	688	597	509	423	265	132	64	M	
987	1073	1124	1190	1144	1252	858	704	688	675	532	296	228	N	
94	174	188	196	198	190	143	175	155	150	135	60	51	MS	Soini
47	86	95	118	111	103	72	90	75	70	37	17	10	M	
47	88	93	78	87	87	71	85	80	80	98	43	41	N	
271	354	452	492	512	500	394	398	398	390	310	206	126	MS	Teuva-Östermark
138	182	236	256	267	280	181	208	188	170	111	72	29	M	
133	162	216	236	245	220	213	190	210	220	199	134	97	N	

33. Väestö iän (5-vuotia) ja sukupuolen mukaan maakunnittain ja kunnittain 31.12.1998 (Jatk.)  
 Befolkning efter ålder (5-årsklasser) och kön landskapsvis och kommunvis 31.12.1998 (Forts.)  
 Population by age (5-year groups), sex, by region and municipality 31.12.1998 (Cont.)

Alue Område Area	Sukupuoli Kön Sex	Yhteensä Totalt Total	Ikä - Ålder - Age											
			0-14	%	15-64	%	65-	%	18-	0-4	5-9	10-14	15-19	20-24
Töysä	MS	3195	680	21,3	1914	59,9	601	18,8	2395	226	225	229	206	152
	M	1605	344	21,4	1015	63,2	246	15,3	1201	121	110	113	92	85
	N	1590	336	21,1	899	56,5	355	22,3	1194	106	115	116	114	67
Vimpeli	MS	3829	655	18,0	2273	62,6	701	19,3	2793	191	246	218	294	190
	M	1790	345	19,3	1177	65,8	268	15,0	1362	105	127	113	132	111
	N	1839	310	16,9	1096	59,6	433	23,5	1431	86	119	105	162	79
Ylihärmä	MS	3169	594	18,7	1919	60,6	656	20,7	2428	177	203	214	235	175
	M	1548	299	19,3	1000	64,6	249	16,1	1170	100	94	105	127	104
	N	1821	295	16,2	919	56,7	407	25,1	1258	77	109	109	108	71
Ylistaro	MS	5759	1100	19,1	3552	61,7	1107	19,2	4402	316	379	405	412	279
	M	2831	552	19,5	1864	65,8	415	14,7	2154	171	188	193	203	164
	N	2928	548	18,7	1688	57,7	692	23,6	2248	145	191	212	209	115
Ähtäri-Etseri	MS	7393	1395	18,9	4685	63,1	1333	18,0	5665	373	483	539	540	370
	M	3668	709	19,2	2449	66,4	530	14,4	2803	178	262	271	282	198
	N	3705	686	18,5	2216	59,8	803	21,7	2862	197	221	268	258	172
POHJANMAA	MS	174099	32900	18,9	111471	64,0	29728	17,1	134101	10361	11557	10982	11831	11310
ÖSTERBOTTEN	M	86054	16975	19,7	57248	66,5	11831	13,7	65392	5354	5990	5631	6169	5947
N	88045	15925	18,1	54223	61,6	17897	20,3	68709	5007	5567	5351	5662	5363	
Isokyrö-Storkyro	MS	5232	959	18,3	3228	61,7	1045	20,0	4070	286	316	357	314	271
	M	2585	488	18,9	1705	66,0	392	15,2	1997	147	158	183	162	154
	N	2647	471	17,8	1523	57,5	653	24,7	2073	139	158	174	152	117
Kaskinen-Kaskö	MS	1534	244	15,9	1044	68,1	246	16,0	1214	58	86	100	127	75
	M	781	122	16,0	539	70,8	100	13,1	607	32	39	51	63	41
	N	773	122	15,8	505	65,3	146	18,9	607	26	47	49	84	34
Koronäs	MS	2267	381	16,8	1333	58,8	553	24,4	1824	122	134	125	106	122
	M	1122	187	16,7	688	61,3	247	22,0	904	53	74	60	52	65
	N	1145	194	16,9	645	56,3	306	26,7	920	69	60	65	54	57
Kristinankaupunki-Kristinestad	MS	8348	1447	17,3	5124	61,4	1777	21,3	6583	433	496	518	531	384
	M	4152	728	17,5	2669	64,3	755	18,2	3242	210	242	276	303	224
	N	4196	719	17,1	2455	58,5	1022	24,4	3341	223	254	242	226	160
Kruunupyyl-Kronoby	MS	6887	1368	19,9	4204	61,0	1315	19,1	5202	413	480	475	517	379
	M	3430	698	20,3	2209	64,4	523	15,2	2562	212	233	253	282	224
	N	3457	670	19,4	1995	57,7	792	22,9	2640	201	247	222	235	155
Laihia-Laihela	MS	7463	1450	19,4	4635	62,1	1178	15,8	5646	391	499	560	584	417
	M	3730	729	19,5	2549	68,3	452	12,1	2797	195	267	267	332	227
	N	3733	721	19,3	2286	61,2	726	19,4	2849	196	232	293	252	190
Luoto-Larimo	MS	4025	1305	32,4	2278	56,6	442	11,0	2500	435	485	385	358	265
	M	2045	666	32,6	1188	58,1	191	9,3	1259	215	244	207	194	149
	N	1980	639	32,3	1090	55,1	251	12,7	1241	220	241	178	164	116
Maalahti-Malax	MS	5750	1007	17,5	3466	60,3	1277	22,2	4526	293	351	363	362	297
	M	2859	528	18,5	1806	63,2	525	18,4	2229	160	185	183	171	158
	N	2891	479	16,6	1660	57,4	752	26,0	2297	133	166	180	191	139
Maksamaa-Maxmo	MS	1133	234	20,7	663	58,5	236	20,8	850	62	86	86	74	65
	M	563	116	20,6	352	62,5	95	16,9	423	29	43	44	35	42
	N	570	118	20,7	311	54,6	141	24,7	427	33	43	42	39	23
Mustasaari-Korsholm	MS	16527	3378	20,4	10616	64,2	2533	15,3	12407	1053	1180	1145	1188	754
	M	8282	1748	21,1	5454	65,9	1080	13,0	6149	561	609	578	629	423
	N	8245	1630	19,8	5162	62,6	1453	17,6	6258	492	571	567	559	331
Närpiö-Närpes	MS	9953	1572	15,8	5985	60,1	2396	24,1	8032	470	563	539	583	486
	M	5030	798	15,9	3169	63,0	1063	21,1	4027	247	305	246	330	270
	N	4923	774	15,7	2816	57,2	1333	27,1	4005	223	258	293	253	216
Oravainen-Oravais	MS	2343	469	20,0	1353	57,7	521	22,2	1776	121	170	178	166	110
	M	1196	256	21,4	706	59,0	234	19,6	881	62	97	97	95	59
	N	1147	213	18,6	647	56,4	287	25,0	895	59	73	81	71	51
Pedersöre	MS	10194	2672	26,2	6118	60,0	1404	13,8	7011	851	964	857	812	579
	M	5130	1328	25,9	3214	62,7	588	11,5	3529	423	500	405	438	330
	N	5084	1344	26,5	2904	57,3	816	16,1	3482	428	464	452	374	249
Pietarsaari-Jakobstad	MS	19817	3714	18,7	12772	64,4	3331	16,8	15330	1278	1286	1150	1292	1269
	M	9597	1930	20,1	6419	66,9	1248	13,0	7290	685	661	584	653	634
	N	10220	1784	17,5	6353	62,2	2083	20,4	8050	593	625	566	639	635
Uusikaarlepyy-Nykarleby	MS	7554	1458	19,3	4818	61,1	1478	19,6	5793	424	505	529	525	423
	M	3837	797	20,8	2440	63,6	600	15,6	2884	226	284	287	282	235
	N	3717	661	17,8	2178	58,6	878	23,6	2909	198	221	242	243	188
Vaasa-Vasa	MS	56587	9642	17,0	38588	68,2	8357	14,8	44832	3200	3383	3059	3694	4979
	M	27476	5005	18,2	19356	70,4	3115	11,3	21416	1640	1754	1611	1826	2453
	N	29111	4637	15,9	19232	66,1	5242	18,0	23416	1560	1629	1448	1868	2526
Vähäkyrö-Liikyro	MS	4855	957	19,7	3136	64,6	782	15,7	3656	282	346	319	383	253
	M	2451	507	20,7	1668	68,0	278	11,3	1819	160	171	178	207	148
	N	2404	450	18,7	1470	61,1	484	20,1	1837	132	175	143	176	105
Vöyri-Vörå	MS	3630	643	17,7	2110	58,1	877	24,2	2849	179	227	237	215	182
	M	1808	344	19,0	1119	61,9	345	19,1	1387	97	124	123	115	111
	N	1822	299	16,4	991	54,4	532	29,2	1462	82	103	114	100	71
KESKI-POHJANMAA	MS	72094	14931	20,7	48732	64,8	10431	14,5	53665	4586	4978	5367	5691	4730
MELLERSTA ÖSTERBOTTEN	M	35698	7554	21,2	23998	67,2	4148	11,6	26411	2265	2547	2742	2884	2511
N	36396	7377	20,3	22734	62,5	6285	17,3	27254	2321	2431	2625	2807	2219	

25-29	30-34	35-39	40-44	45-49	50-54	55-59	60-64	65-69	70-74	75-79	80-84	85-	Sukup. Kön Sex	Alue Område Area
169	223	202	232	230	187	139	174	171	178	112	81	59	MS	Töysä
90	126	113	117	139	112	83	78	78	80	41	29	18	M	
79	97	89	115	91	75	78	96	93	98	71	52	41	N	
140	230	249	289	282	236	165	198	214	203	131	92	61	MS	Vimpeli
66	118	136	146	157	135	75	101	100	87	42	20	19	M	
74	112	113	143	125	101	90	97	114	116	89	72	42	N	
121	185	209	213	219	201	180	171	166	178	156	85	71	MS	Ylihämä
61	110	113	115	109	93	91	77	88	84	57	23	17	M	
60	85	96	96	110	108	89	94	78	114	99	62	54	N	
274	337	398	391	470	388	294	309	286	266	264	166	125	MS	Ylistaro
141	190	215	192	249	219	142	149	142	119	81	50	23	M	
133	147	183	199	221	169	152	160	144	147	183	116	102	N	
328	413	499	581	583	583	368	390	366	367	275	188	137	MS	Ähtäri-Etseri
181	210	257	313	309	320	179	200	162	166	94	75	33	M	
147	203	242	268	284	263	189	190	204	201	181	113	104	N	
10302	11216	11145	12053	12926	12908	9320	8460	7867	7621	6349	4275	3618	MS	POHJANMAA
5453	5908	5584	6131	6630	6612	4732	4082	3646	3396	2433	1387	969	M	ÖSTERBOTTEN
4849	5308	5561	5922	6296	6296	4588	4376	4221	4225	3916	2888	2647	N	
274	303	341	404	380	362	307	272	300	257	230	144	114	MS	Isokyrö-Storkyro
144	163	182	206	208	187	159	140	150	100	77	38	27	M	
130	140	159	188	172	175	148	132	150	157	153	106	87	N	
63	60	100	119	183	148	94	75	59	56	55	42	34	MS	Kaskinen-Kaskö
32	34	48	48	109	77	47	42	27	30	15	20	8	M	
31	26	54	71	74	71	47	33	32	26	40	22	26	N	
97	131	140	142	171	181	126	117	101	162	144	86	60	MS	Korsnäs
51	65	67	76	96	90	77	49	56	74	66	35	16	M	
46	66	73	66	75	91	49	68	45	88	78	51	44	N	
334	473	510	617	704	667	460	444	464	482	410	226	195	MS	Kristinankaupunki-
160	252	255	318	359	347	235	216	223	230	162	79	61	M	Kristinestad
174	221	255	299	345	320	225	228	241	252	248	147	134	N	
347	398	419	465	487	521	343	328	288	338	306	214	171	MS	Kruunupyö-Kronoby
186	211	223	238	245	271	181	148	139	160	106	76	42	M	
161	187	196	227	242	250	162	180	149	176	200	138	129	N	
378	441	494	620	607	585	358	351	317	312	273	159	117	MS	Lahia-Lahela
215	235	242	328	308	307	179	178	152	138	88	47	29	M	
163	206	252	292	299	278	179	175	165	176	185	112	88	N	
226	235	232	208	223	235	155	141	153	126	74	49	40	MS	Luoto-Larimo
110	136	112	104	111	122	81	69	73	63	32	17	6	M	
116	99	120	104	112	113	74	72	80	63	42	32	34	N	
289	285	361	399	423	430	338	282	296	294	300	219	168	MS	Maalahti-Malax
158	153	183	207	226	231	167	152	148	137	134	65	41	M	
131	132	178	192	197	199	171	130	148	157	168	154	127	N	
36	72	75	91	85	64	40	61	56	65	53	36	26	MS	Maksamaa-Maxmo
20	34	34	50	40	41	24	32	31	22	22	10	10	M	
16	38	41	41	45	23	16	29	25	43	31	26	16	N	
891	1128	1162	1263	1284	1285	911	750	685	689	494	368	287	MS	Mustasaari-Korsholm
443	594	565	643	669	648	464	376	328	332	205	131	84	M	
448	534	597	620	615	637	447	374	357	367	289	237	203	N	
493	568	612	627	714	789	580	553	590	556	565	352	333	MS	Närpiö-Närpes
276	294	318	325	391	388	305	274	277	277	249	135	125	M	
217	274	294	302	323	383	275	279	313	279	316	217	208	N	
98	110	155	172	158	164	118	102	132	135	124	70	60	MS	Oravainen-Oravais
55	59	74	90	85	86	60	43	73	66	48	30	17	M	
43	51	81	82	73	78	58	59	59	69	76	40	43	N	
511	581	658	671	721	720	490	375	363	366	337	181	157	MS	Pedersöre
279	296	338	346	370	382	253	182	159	174	140	62	53	M	
232	285	320	325	351	338	237	193	204	192	197	119	104	N	
1226	1318	1217	1266	1402	1536	1187	1059	928	895	690	443	375	MS	Pietarsaari-Jakobstad
629	667	623	646	700	765	589	513	409	373	249	129	88	M	
597	651	594	620	702	771	598	546	519	522	441	314	267	N	
420	426	421	485	561	568	405	384	341	337	310	262	228	MS	Uusikaarlepyy-Nykarleby
225	247	207	236	282	308	211	197	155	159	133	97	56	M	
195	179	214	247	269	262	194	187	186	178	177	165	172	N	
4171	4182	3719	3907	4209	4014	2970	2743	2381	2142	1644	1173	1017	MS	Vaasa-Vasa
2227	2187	1863	1984	2094	2016	1466	1260	1066	878	575	351	247	M	
1944	1995	1856	1943	2115	1998	1504	1483	1315	1068	822	770	770	N	
275	307	315	353	382	390	236	242	211	186	165	103	97	MS	Vähäkylä-Lillkyro
146	173	144	182	203	209	126	128	85	87	67	19	20	M	
129	134	171	171	179	181	110	114	126	99	98	84	77	N	
173	198	214	244	232	269	202	181	202	215	175	148	137	MS	Vöyri-Vörä
97	108	108	122	124	141	108	85	95	100	65	46	39	M	
76	90	106	122	108	128	94	96	107	115	110	102	98	N	
3883	4479	4787	5009	5669	5396	3730	3358	3102	2888	2134	1335	972	MS	KESKI-POHJANMAA
2094	2381	2407	2528	2916	2775	1859	1661	1458	1259	784	418	247	M	MELLERSTA ÖSTERBOTTEN
1789	2118	2380	2481	2751	2621	1871	1697	1644	1629	1370	917	725	N	

33. Väestö län (5-vuotia) ja sukupuolen mukaan maakunnittain ja kunnittain 31.12.1998 (Jatk.)  
 Befolkning efter ålder (5-årsklasser) och kön landskapsvis och kommunvis 31.12.1998 (Forts.)  
 Population by age (5-year groups), sex, by region and municipality 31.12.1998 (Cont.)

Alue Område Area	Sukupuoli Kön Sex	Yhteensä Totalt Total	Ikä - Ålder - Age											
			0-14	%	15-64	%	65-	%	18-	0-4	5-9	10-14	15-19	20-24
Halsua	MS	1592	327	20,5	991	62,2	274	17,2	1189	87	112	128	123	91
	M	831	180	21,7	535	64,4	116	14,0	612	47	63	70	68	55
	N	781	147	19,3	456	59,9	158	20,8	577	40	49	58	57	36
Himanka	MS	3321	676	20,4	2100	63,2	545	16,4	2482	199	243	234	254	206
	M	1666	329	19,7	1115	66,9	222	13,3	1258	96	121	112	123	126
	N	1655	347	21,0	985	59,5	323	19,5	1224	103	122	122	131	80
Kannua	MS	6234	1456	23,4	3852	61,8	926	14,9	4455	457	490	509	485	376
	M	3102	737	23,8	2005	64,6	360	11,6	2201	213	262	262	244	210
	N	3132	719	23,0	1847	59,0	566	18,1	2254	244	228	247	251	166
Kaustinen-Kaustby	MS	4508	952	21,1	2880	63,9	676	15,0	3304	274	318	362	396	291
	M	2267	501	22,1	1491	65,8	275	12,1	1632	137	170	194	212	150
	N	2241	451	20,1	1389	62,0	401	17,9	1672	137	146	168	184	141
Kokkola-Karleby	MS	35506	6813	19,2	23982	67,5	4711	13,3	27145	2245	2228	2340	2622	2556
	M	17260	3418	19,8	12050	69,8	1792	10,4	13098	1123	1124	1171	1300	1312
	N	18246	3395	18,6	11932	65,4	2919	16,0	14047	1122	1104	1169	1322	1244
Kälviä-Kelviä	MS	4594	1050	22,9	2916	63,5	628	13,7	3313	296	351	403	361	245
	M	2317	542	23,4	1524	65,8	251	10,8	1641	138	185	219	202	139
	N	2277	508	22,3	1392	61,1	377	16,6	1672	158	166	184	159	106
Lestijärvi	MS	1063	226	21,3	635	59,7	202	19,0	784	54	84	88	83	50
	M	542	118	21,8	342	63,1	82	15,1	405	29	42	47	33	28
	N	521	108	20,7	293	56,2	120	23,0	379	25	42	41	50	22
Lohtaja-Lochteå	MS	3039	704	23,2	1860	61,2	475	15,6	2186	199	244	261	229	172
	M	1536	360	23,4	973	63,3	203	13,2	1103	101	120	139	119	90
	N	1503	344	22,9	887	59,0	272	18,1	1083	98	124	122	110	82
Perho	MS	3281	836	25,5	1984	60,5	461	14,1	2203	241	256	339	382	210
	M	1653	425	25,7	1026	62,1	202	12,2	1111	109	131	185	197	108
	N	1628	411	25,2	958	58,8	259	15,9	1092	132	125	154	185	102
Toholampi	MS	3906	833	21,3	2423	62,0	650	16,6	2867	243	288	302	324	237
	M	1955	392	20,1	1280	65,5	293	14,5	1465	119	128	145	161	131
	N	1951	441	22,6	1143	58,6	367	18,8	1402	124	160	157	163	106
Ullava	MS	1128	283	25,1	636	56,4	209	18,5	784	84	108	91	95	70
	M	578	140	24,2	346	59,9	92	15,9	402	39	59	42	55	39
	N	550	143	26,0	290	52,7	117	21,3	382	45	49	49	40	31
Veteli-Vetil	MS	3922	775	19,8	2473	63,1	674	17,2	2953	207	258	310	327	226
	M	1991	412	20,7	1311	65,8	268	13,5	1483	114	142	156	172	123
	N	1931	363	18,8	1162	60,2	406	21,0	1470	93	116	154	155	103
POHJOIS-POHJANMAA NORRA ÖSTERBOTTEN	MS	360753	79105	21,9	237042	65,7	44606	12,4	264612	25339	27044	26722	28001	25283
	M	180722	40443	22,4	122485	67,8	17794	9,8	131480	13024	13709	13710	14382	13330
	N	180031	38662	21,5	114557	63,8	26812	14,9	133132	12315	13335	13012	13619	11953
Alaveska	MS	3029	714	23,6	1816	60,0	499	16,5	2171	227	249	238	234	167
	M	1523	345	22,7	967	63,5	211	13,9	1108	113	120	112	116	101
	N	1506	369	24,5	849	56,4	288	19,1	1063	114	129	126	118	66
Haapajarvi	MS	8429	1876	22,3	5289	62,7	1264	15,0	6114	624	641	611	736	472
	M	4242	953	22,5	2796	65,9	493	11,6	3053	321	331	301	361	263
	N	4187	923	22,0	2493	59,5	771	18,4	3061	303	310	310	355	209
Haapavesi	MS	8166	1942	23,8	5075	62,1	1149	14,1	5782	602	683	657	714	516
	M	4195	1007	24,0	2695	64,2	493	11,8	2964	359	324	324	377	280
	N	3971	935	23,5	2380	59,9	656	16,5	2818	243	359	333	337	236
Hailuoto-Karib	MS	974	134	13,8	626	64,3	214	22,0	800	42	40	52	62	40
	M	511	71	13,9	352	68,9	88	17,2	421	23	18	30	27	24
	N	463	63	13,6	274	59,2	126	27,2	379	19	22	22	35	16
Haukipudas	MS	15256	3798	24,7	10085	66,2	1393	9,1	10713	1218	1309	1241	1242	927
	M	7761	1980	25,5	5235	67,5	546	7,0	5379	626	680	674	649	514
	N	7495	1788	23,9	4860	64,8	847	11,3	5334	592	629	567	593	413
Ii	MS	6242	1523	24,4	3798	60,8	921	14,8	4449	438	524	561	419	328
	M	3181	810	25,5	1974	62,1	397	12,5	2241	237	283	290	207	174
	N	3061	713	23,3	1824	59,6	524	17,1	2208	201	241	271	212	154
Kalajoki	MS	9175	1949	21,2	5867	63,9	1359	14,8	6732	570	673	706	780	592
	M	4666	1038	22,2	3085	66,1	543	11,6	3370	303	362	373	401	313
	N	4509	911	20,2	2782	61,7	816	18,1	3362	267	311	333	379	279
Kempele	MS	11665	3163	27,1	7822	67,1	680	5,8	7879	1049	1068	1046	978	700
	M	5878	1597	27,2	3995	68,0	286	4,9	3951	542	531	524	521	387
	N	5787	1566	27,1	3827	66,1	394	6,8	3928	507	537	522	457	313
Keestilä	MS	1865	396	21,2	1106	59,3	363	19,5	1395	102	145	149	129	72
	M	936	188	20,1	604	64,5	144	15,4	705	49	73	66	70	40
	N	929	208	22,4	502	54,0	219	23,6	690	53	72	83	59	32
Kivimäki	MS	9759	2644	27,1	6484	66,4	631	6,5	6593	857	910	877	823	528
	M	4961	1334	26,9	3368	67,9	259	5,2	3365	440	450	444	439	293
	N	4798	1310	27,3	3116	64,9	372	7,8	3228	417	460	433	384	235
Kulvaniemi	MS	2247	486	21,6	1384	61,6	377	16,8	1661	147	179	160	165	94
	M	1160	235	20,3	772	66,6	153	13,2	869	79	84	72	91	55
	N	1087	251	23,1	612	56,3	224	20,6	782	68	95	88	74	39
Kuusamo	MS	18197	4093	22,5	11767	64,7	2337	12,8	13167	1144	1472	1477	1504	981
	M	9291	2081	22,4	6199	66,7	1011	10,9	6707	581	749	751	766	561
	N	8906	2012	22,6	5568	62,5	1326	14,9	6460	563	723	726	708	420

													Sukupuoli	Alue
													Kön	Område
25-29	30-34	35-39	40-44	45-49	50-54	55-59	60-64	65-69	70-74	75-79	80-84	85-	Sex	Area
74	80	94	94	136	107	77	115	70	84	57	42	21	MS	Halsua
44	36	49	51	74	61	41	58	36	40	24	12	4	M	
30	44	45	43	62	46	36	57	34	44	33	30	17	N	
152	191	216	241	259	219	172	190	158	171	91	77	48	MS	Himanka
81	108	119	120	138	114	93	93	76	81	32	19	14	M	
71	83	97	121	121	105	79	97	82	90	59	58	34	N	
316	394	431	459	452	396	288	245	258	248	200	131	89	MS	Karnus
170	202	222	250	237	207	139	124	127	105	65	42	21	M	
146	192	209	209	215	189	149	121	131	143	135	89	68	N	
231	295	284	332	326	283	228	216	207	193	134	84	58	MS	Kaustinen-Kaustby
128	165	127	178	167	145	113	108	98	91	51	23	12	M	
105	130	157	154	159	138	113	108	109	102	83	61	46	N	
2168	2357	2381	2448	2655	2969	1999	1627	1481	1306	951	556	417	MS	Kokkola-Karleby
1152	1241	1200	1179	1393	1498	975	800	669	519	324	187	93	M	
1016	1116	1181	1269	1462	1471	1024	827	812	787	627	369	324	N	
209	280	340	318	391	365	218	191	178	135	131	95	89	MS	Kälviä-Kelviä
113	141	172	163	208	179	113	94	83	64	48	30	26	M	
96	139	168	153	183	186	105	97	95	71	83	65	63	N	
46	49	81	68	91	64	49	54	54	63	55	20	10	MS	Lestijärvi
29	25	44	30	60	33	28	32	22	29	22	8	1	M	
17	24	37	38	31	31	21	22	32	34	33	12	9	N	
151	192	207	210	224	189	130	156	154	132	95	54	40	MS	Lohtaja-Lochteä
86	97	111	104	122	106	68	70	71	70	38	14	10	M	
65	95	96	106	102	83	62	86	83	62	57	40	30	N	
115	151	190	209	263	193	137	134	134	122	105	60	40	MS	Perho
65	83	88	107	146	100	71	61	68	57	48	16	13	M	
50	68	102	102	117	93	66	73	66	65	57	44	27	N	
182	227	262	265	266	287	206	167	178	167	134	99	72	MS	Toholampi
97	116	131	145	157	150	110	82	91	77	55	33	27	M	
85	111	131	120	109	137	96	85	87	90	79	66	45	N	
51	64	64	72	78	63	40	39	50	58	58	23	20	MS	Ullava
29	37	29	41	44	33	17	22	28	27	16	12	9	M	
22	27	35	31	34	30	23	17	22	31	42	11	11	N	
188	199	237	295	328	261	188	224	180	209	123	94	68	MS	Veteli-Vetil
102	110	115	160	172	149	91	117	89	99	41	22	17	M	
86	89	122	135	156	112	97	107	91	110	82	72	51	N	
21766	24647	26160	27388	27386	23334	17313	15764	13996	12375	8933	5455	3847	MS	POHJOIS-POHJANMAA
11601	12945	13409	14108	14365	11959	8659	7727	6625	5299	3150	1725	995	M	NORRA ÖSTERBOTTEN
10165	11702	12751	13280	13021	11375	8654	8037	7371	7076	5783	3730	2852	N	
125	180	198	229	209	173	129	172	161	122	112	58	46	MS	Alavieska
66	92	98	137	115	92	64	86	82	63	40	15	11	M	
59	88	100	82	94	81	65	86	79	59	72	43	35	N	
402	503	589	607	629	522	424	405	355	333	286	170	120	MS	Haapajärvi
210	270	311	320	337	270	232	202	170	134	98	55	36	M	
192	233	278	287	292	252	182	203	185	199	188	115	84	N	
391	458	512	644	625	490	347	378	337	338	235	143	96	MS	Haapavesi
207	242	282	327	349	262	188	181	173	148	93	50	29	M	
184	216	230	317	276	228	159	197	164	190	142	93	67	N	
45	42	57	55	87	101	82	55	58	53	46	30	27	MS	Halluoto-Karlot
27	22	31	38	49	56	52	26	26	28	17	12	5	M	
18	20	26	17	38	45	30	29	32	25	29	18	22	N	
830	1044	1191	1240	1254	1083	698	586	453	390	273	150	127	MS	Haukipudas
436	533	599	634	647	559	361	303	213	170	81	46	36	M	
394	511	592	606	607	524	337	283	240	220	192	104	91	N	
314	390	504	454	459	370	275	285	322	228	181	115	75	MS	Ii
169	185	287	247	235	202	140	128	164	100	70	40	23	M	
145	205	217	207	224	168	135	157	158	128	111	75	52	N	
472	533	595	668	728	627	450	424	412	358	293	160	136	MS	Kalajokki
276	292	291	359	384	333	228	208	217	150	94	50	32	M	
196	241	304	307	344	294	222	216	195	208	199	110	104	N	
731	930	919	930	889	743	547	455	270	180	108	58	64	MS	Kempele
378	479	463	452	439	362	282	234	130	81	41	17	17	M	
355	451	456	478	450	381	265	221	140	99	67	41	47	N	
73	107	130	141	131	119	100	104	106	103	74	52	28	MS	Kestliä
42	60	70	73	71	69	56	53	49	49	28	10	8	M	
31	47	60	68	60	50	44	51	57	54	46	42	20	N	
540	741	796	763	838	721	414	320	205	180	120	76	50	MS	Kilminki
284	377	391	396	420	366	213	169	106	78	44	26	5	M	
256	364	405	367	418	335	201	151	99	102	76	50	45	N	
74	127	188	172	156	149	126	133	115	102	76	47	37	MS	Kulvanlampi
40	61	99	107	92	90	63	74	55	46	29	15	8	M	
34	68	89	65	64	59	63	59	60	56	47	32	29	N	
783	1158	1420	1542	1391	1070	1000	918	819	658	409	261	190	MS	Kuusamo
418	592	752	814	801	527	498	445	408	298	154	81	70	M	
365	568	668	728	590	543	507	473	411	360	255	180	120	N	

33. Väestö iän (5-vuotia) ja sukupuolen mukaan maakunnittain ja kunnittain 31.12.1998 (Jatk.)  
 Befolkning efter ålder (5-årsklasser) och kön landskapsvis och kommunvis 31.12.1998 (Forts.)  
 Population by age (5-year groups), sex, by region and municipality 31.12.1998 (Cont.)

Alue Område Area	Sukupuoli Kön Sex	Yhteensä Totalt Total	Ikä - Ålder - Age											
			0-14	%	15-64	%	65-	%	18-	0-4	5-9	10-14	15-19	20-24
Kärsämäki	MS	3342	739	22,1	2078	62,2	525	15,7	2425	211	284	264	267	175
	M	1703	371	21,8	1113	65,4	219	12,9	1250	103	140	128	130	89
	N	1639	368	22,5	965	58,9	306	18,7	1175	108	124	138	137	76
Liminka-Limingo	MS	5585	1638	29,3	3364	60,2	583	10,4	3668	555	586	497	428	275
	M	2842	832	29,3	1759	61,9	251	8,8	1863	266	320	248	229	147
	N	2743	806	29,4	1605	58,5	332	12,1	1805	289	266	251	199	128
Lumijoki	MS	1691	438	25,9	992	58,7	261	15,4	1167	168	145	125	123	82
	M	872	230	26,4	541	62,0	101	11,6	582	86	83	61	72	39
	N	819	208	25,4	451	55,1	160	19,5	575	82	62	64	51	53
Merijärvi	MS	1413	383	25,7	805	57,0	245	17,3	971	97	122	144	115	77
	M	749	192	25,6	448	59,8	109	14,6	513	54	67	71	67	38
	N	664	171	25,8	357	53,8	136	20,5	458	43	55	73	48	39
Muhos	MS	7834	1848	23,6	4895	62,5	1093	14,0	5594	557	674	615	629	385
	M	3976	934	23,5	2584	64,5	478	12,0	2828	293	324	317	327	197
	N	3858	912	23,6	2331	60,4	615	15,9	2766	264	350	298	302	188
Nivala	MS	11234	2619	23,3	6920	61,6	1695	15,1	7964	840	847	932	1070	692
	M	5740	1352	23,6	3689	64,4	689	12,0	4047	438	441	473	572	394
	N	5494	1267	23,1	3221	58,6	1006	18,3	3917	402	406	459	498	298
Oulainen	MS	8296	1781	21,2	5208	62,8	1327	16,0	6119	547	619	595	696	580
	M	4003	863	21,6	2623	65,5	517	12,9	2931	256	298	309	350	308
	N	4293	898	20,9	2585	60,2	810	18,9	3188	291	321	288	346	272
Oulu-Uleåborg	MS	115493	21693	18,8	81057	70,2	12743	11,0	89537	7752	7246	6695	7545	10917
	M	55728	11049	19,8	40022	71,8	4657	8,4	42545	3963	3686	3398	3667	5291
	N	59765	10644	17,8	41035	68,7	8086	13,5	46992	3789	3558	3297	3878	5626
Oulunsalo	MS	7567	2340	30,9	4853	64,1	374	4,9	4767	772	807	761	752	489
	M	3878	1220	31,5	2496	64,4	162	4,2	2423	399	421	400	379	268
	N	3689	1120	30,4	2357	63,9	212	5,7	2344	373	386	361	373	221
Pattijoki	MS	6092	1532	25,1	4085	67,1	475	7,8	4188	448	542	542	581	365
	M	3172	819	25,8	2144	67,6	209	6,6	2151	251	290	278	309	204
	N	2920	713	24,4	1941	66,5	266	9,1	2035	197	252	264	272	161
Piippola	MS	1447	335	23,2	871	60,2	241	16,7	1028	77	126	132	120	70
	M	735	175	23,8	471	64,1	89	12,1	517	38	61	76	64	35
	N	712	160	22,5	400	56,2	152	21,3	511	39	65	56	56	35
Pudasjärvi	MS	10510	2283	21,5	6605	62,8	1642	15,6	7705	652	775	836	852	542
	M	5469	1139	20,8	3631	66,4	699	12,8	4047	309	393	437	451	323
	N	5041	1124	22,3	2974	59,0	943	18,7	3658	343	382	399	401	219
Puikkola	MS	1839	331	18,0	1174	63,8	334	18,2	1420	82	113	136	145	83
	M	941	172	18,3	626	66,5	143	15,2	727	41	59	72	73	58
	N	898	159	17,7	548	61,0	191	21,3	693	41	54	64	72	25
Pyhäjoki	MS	3702	769	20,8	2287	61,8	648	17,5	2761	210	258	301	296	203
	M	1898	381	20,4	1212	65,0	273	14,6	1406	98	124	159	146	117
	N	1836	388	21,1	1075	58,6	373	20,3	1355	112	134	142	150	86
Pyhäjärvi	MS	7058	1309	18,5	4437	62,9	1312	18,6	5415	383	432	494	544	329
	M	3634	697	19,2	2388	66,0	539	14,8	2783	212	229	256	284	182
	N	3424	612	17,9	2039	59,6	773	22,6	2652	171	203	238	260	137
Pyhäntä	MS	1960	538	27,4	1161	59,2	261	13,3	1293	160	189	189	182	113
	M	1018	268	26,3	634	62,3	116	11,4	679	80	88	100	104	68
	N	942	270	28,7	527	55,9	145	15,4	614	80	101	89	78	45
Raashe-Brahestad	MS	17448	3265	18,7	12349	70,8	1834	10,5	13309	1024	1056	1185	1477	1532
	M	8818	1670	18,9	6463	73,3	685	7,8	6721	523	536	611	730	863
	N	8630	1595	18,5	5886	68,2	1149	13,3	6588	501	520	574	747	669
Rantsila	MS	2205	452	20,5	1349	61,2	404	18,3	1659	128	160	164	157	117
	M	1148	243	21,2	733	63,9	172	15,0	855	78	68	99	78	67
	N	1057	209	19,8	616	58,3	232	21,9	804	52	92	65	79	50
Reisjärvi	MS	3394	792	23,3	2031	59,8	571	16,8	2432	226	285	279	275	180
	M	1781	427	24,2	1094	62,1	240	13,6	1248	123	144	160	146	110
	N	1633	365	22,4	937	57,4	331	20,3	1184	106	141	119	129	70
Ruukki	MS	4813	1143	23,7	2907	60,4	763	15,9	3381	308	401	434	441	236
	M	2439	571	23,4	1553	63,7	315	12,9	1726	155	203	213	220	132
	N	2374	572	24,1	1354	57,0	448	18,9	1655	153	198	221	221	104
Sievi	MS	5003	1371	27,4	2921	58,4	711	14,2	3374	465	449	457	407	334
	M	2516	688	27,3	1552	61,7	276	11,0	1688	224	215	249	230	181
	N	2487	683	27,5	1369	55,0	435	17,5	1686	241	234	208	177	153
Siikajoki	MS	1476	394	26,7	881	59,7	201	13,6	991	106	128	162	139	79
	M	776	198	25,5	497	64,0	81	10,4	525	50	66	82	82	47
	N	700	196	28,0	384	54,9	120	17,1	468	56	60	80	57	32
Taivalkoski	MS	5317	1218	22,9	3419	64,3	680	12,8	3848	360	431	427	413	269
	M	2824	653	23,1	1881	66,6	290	10,3	2029	199	222	232	227	159
	N	2493	565	22,7	1538	61,7	390	15,6	1819	161	209	195	186	110
Temmes	MS	699	154	22,0	422	60,4	123	17,6	517	41	59	54	47	33
	M	346	77	22,3	218	63,0	51	14,7	255	21	24	32	21	15
	N	353	77	21,8	204	57,8	72	20,4	262	20	35	22	26	18
Tymävä	MS	4177	1209	28,9	2468	59,0	502	12,0	2747	404	420	385	347	195
	M	2128	584	27,4	1332	62,6	212	10,0	1425	183	209	182	190	112
	N	2049	625	30,5	1134	55,3	290	14,2	1322	221	211	193	157	83

													Sukup. Kön	Alue Område Area
25-29	30-34	35-39	40-44	45-49	50-54	55-59	60-64	65-69	70-74	75-79	80-84	85-	Sax	
143	187	240	236	240	204	195	191	139	148	112	70	56	MS	Kårsämäki
77	102	129	130	135	113	103	95	71	71	41	21	15	M	
66	85	111	106	105	91	92	96	68	77	71	49	41	N	
275	418	435	404	401	322	229	177	178	188	107	62	48	MS	Liminka-Limingo
138	204	232	221	201	183	112	92	88	85	42	24	12	M	
137	214	203	183	200	139	117	85	90	103	65	38	36	N	
74	97	123	124	133	93	60	73	85	64	42	41	29	MS	Lumijoki
47	51	65	69	75	48	34	41	44	25	9	16	7	M	
27	48	58	55	58	45	26	32	41	39	33	25	22	N	
53	79	91	100	97	79	52	62	72	67	48	39	19	MS	Merijärvi
32	45	52	49	54	54	26	31	39	30	23	13	4	M	
21	34	39	51	43	25	26	31	33	37	25	28	15	N	
342	501	650	653	589	453	347	346	351	325	202	134	81	MS	Muhos
188	246	351	337	335	248	165	170	160	168	87	40	23	M	
154	255	299	316	254	205	182	178	191	157	115	94	58	N	
556	587	680	757	878	695	532	473	482	493	367	208	145	MS	Nivala
325	317	324	407	457	377	277	249	229	219	115	78	48	M	
231	270	356	350	421	318	255	224	253	274	252	130	97	N	
389	468	537	638	599	549	390	364	370	364	292	174	127	MS	Oulainen
193	231	261	331	309	258	203	179	157	148	109	64	39	M	
196	235	276	307	290	291	187	185	213	216	183	110	88	N	
9868	9542	8885	8653	8370	7287	5320	4670	4114	3547	2519	1517	1046	MS	Oulu-Uleåborg
5187	5016	4439	4242	4101	3458	2509	2112	1796	1367	835	439	220	M	
4681	4526	4446	4411	4269	3829	2811	2558	2318	2180	1684	1078	826	N	
448	515	567	518	546	468	298	252	135	105	73	43	18	MS	Oulunsalo
235	280	261	269	269	252	147	136	66	54	26	12	4	M	
213	235	306	249	277	216	151	118	69	51	47	31	14	N	
296	378	436	501	544	485	317	182	188	94	103	54	36	MS	Pattijoki
154	198	227	257	284	243	175	93	93	50	37	19	10	M	
142	180	209	244	260	242	142	89	95	44	66	35	26	N	
66	80	93	100	103	95	68	78	60	71	54	31	25	MS	Piippola
36	46	48	62	53	46	41	40	25	30	22	6	6	M	
30	34	45	38	50	49	27	38	35	41	32	25	19	N	
420	620	728	792	784	649	582	636	547	485	316	169	125	MS	Pudasjärvi
225	347	416	471	446	335	286	331	295	214	105	53	32	M	
195	273	312	321	338	314	296	305	252	271	211	116	93	N	
93	114	102	131	144	144	108	112	107	88	76	39	24	MS	Puikkila
44	66	48	70	82	76	50	59	50	44	26	14	9	M	
49	48	54	61	62	68	56	53	57	44	50	25	15	N	
161	208	203	247	306	289	197	177	174	173	133	91	75	MS	Pyhäjoki
86	120	109	118	165	156	101	94	83	76	55	32	27	M	
75	88	94	129	141	133	96	83	91	97	78	59	48	N	
271	388	442	523	550	523	437	430	379	359	299	164	111	MS	Pyhäjärvi
152	213	230	273	312	294	209	239	179	159	118	58	25	M	
119	175	212	250	238	229	228	191	200	200	181	106	86	N	
74	87	133	156	158	107	78	73	74	69	65	39	14	MS	Pyhäntä
33	44	71	81	98	62	41	32	41	33	27	12	3	M	
41	43	62	75	60	45	37	41	33	36	38	27	11	N	
1109	1017	1061	1382	1594	1465	997	715	578	508	333	241	174	MS	Raahe-Brahestad
604	564	544	683	834	774	502	365	278	193	108	68	40	M	
505	453	517	699	760	691	495	350	300	315	227	173	134	N	
72	147	154	154	151	123	119	155	107	122	84	47	44	MS	Rantsila
38	84	79	92	90	78	51	76	57	58	31	14	12	M	
34	63	75	62	61	45	68	79	50	64	53	33	32	N	
141	220	223	239	229	219	154	151	161	159	118	72	61	MS	Rosjärvi
78	106	122	129	131	125	68	79	68	64	47	22	19	M	
63	114	101	110	98	94	66	72	93	75	71	50	42	N	
197	270	300	383	366	309	207	198	218	202	159	123	61	MS	Ruukki
100	148	162	191	206	183	114	97	106	85	59	50	15	M	
97	122	138	192	160	128	93	101	112	117	100	73	46	N	
247	282	310	310	323	285	218	205	189	197	151	88	86	MS	Sievi
137	145	164	152	177	145	120	101	91	82	58	25	22	M	
110	137	146	158	146	140	98	104	98	115	95	63	64	N	
57	71	105	96	120	86	71	57	50	56	44	23	28	MS	Sillajoki
37	42	54	51	69	48	39	28	25	26	15	7	8	M	
20	29	51	45	51	38	32	29	25	30	29	16	20	N	
226	354	381	450	403	337	307	279	253	202	105	88	32	MS	Taivalkoski
135	191	199	249	239	164	165	153	125	88	43	25	9	M	
91	163	182	201	164	173	142	126	128	114	62	63	23	N	
34	32	55	48	48	47	38	40	30	37	27	16	13	MS	Temmas
21	15	26	26	24	28	19	23	17	15	12	3	4	M	
13	17	29	22	24	19	19	17	13	22	15	13	9	N	
207	293	314	332	280	194	165	139	145	124	98	73	62	MS	Tymävä
115	153	165	177	157	106	85	72	74	58	37	29	14	M	
92	140	149	155	123	88	60	67	71	66	61	44	48	N	



33. Väestö län (5-vuotia) ja sukupuolen mukaan maakunnittain ja kunnittain 31.12.1998 (Jatk.)  
 Befolkning efter ålder (5-årsklasser) och kön landskapsvis och kommunvis 31.12.1998 (Forts.)  
 Population by age (5-year groups), sex, by region and municipality 31.12.1998 (Cont.)

Alue Område Area	Sukupuoli Kön Sex	Yhteensä Totalt Total	Ikä - Ålder - Age											
			0-14	%	15-64	%	65-	%	18-	0-4	5-9	10-14	15-19	20-24
Utajärvi	MS	3448	698	20,2	2134	81,9	616	17,9	2583	186	261	249	255	172
	M	1809	385	20,2	1184	85,5	260	14,4	1350	95	126	144	136	99
	N	1637	331	20,2	950	58,0	356	21,7	1233	91	135	105	119	73
Vihanti	MS	3637	777	21,4	2193	80,3	667	18,3	2663	216	261	300	297	156
	M	1865	387	20,8	1190	83,8	288	15,4	1370	113	124	150	168	96
	N	1772	390	22,0	1003	56,6	379	21,4	1293	103	137	150	129	60
Yli-Ii	MS	2425	678	28,0	1351	55,7	396	16,3	1815	185	240	253	208	92
	M	1219	318	26,1	728	59,7	173	14,2	836	93	107	118	112	61
	N	1206	360	29,9	623	51,7	223	18,5	779	92	133	135	96	31
Yläkiiminki	MS	3383	847	25,0	2077	81,4	459	13,6	2354	235	305	307	273	153
	M	1838	443	24,1	1189	64,7	206	11,2	1289	127	156	160	154	95
	N	1545	404	26,1	888	57,5	253	16,4	1065	108	149	147	119	58
Ylivieska	MS	13263	2907	21,9	8821	65,0	1735	13,1	9683	922	952	1033	1134	931
	M	6604	1486	22,5	4448	67,4	670	10,1	4748	482	478	526	589	510
	N	6659	1421	21,3	4173	62,7	1065	16,0	4915	440	474	507	545	421
KAINUU KAJANALAND	MS	92071	16872	18,3	60527	65,7	14672	15,9	70958	4889	5626	6357	6946	5131
	M	46059	8489	18,4	31626	68,7	5944	12,9	35388	2437	2912	3140	3582	2775
	N	46012	8383	18,2	28901	62,8	8728	19,0	35570	2452	2714	3217	3364	2356
Hyrnsalmi	MS	3683	689	18,8	2289	61,9	705	19,2	2813	174	249	266	257	132
	M	1859	354	19,0	1216	65,4	289	15,5	1424	92	128	134	129	75
	N	1804	335	18,6	1053	58,4	416	23,1	1389	82	121	132	128	57
Kajaani-Kajana	MS	36560	7055	19,3	24839	67,9	4686	12,8	27858	2184	2359	2512	2809	2513
	M	17684	3501	19,8	12438	70,3	1745	9,9	13352	1078	1220	1203	1373	1280
	N	18876	3554	18,8	12401	65,7	2921	15,5	14506	1106	1139	1309	1436	1233
Kuhmo	MS	11574	2006	17,3	7639	66,0	1829	16,7	9024	518	662	826	894	591
	M	5956	1042	17,5	4092	68,7	822	13,8	4628	280	342	420	494	348
	N	5618	964	17,2	3547	63,1	1107	19,7	4396	238	320	406	400	243
Paltamo	MS	4600	851	18,5	2895	62,9	854	18,6	3536	244	272	335	331	205
	M	2369	439	18,5	1586	66,9	344	14,5	1820	112	144	183	177	113
	N	2231	412	18,5	1309	58,7	510	22,9	1716	132	128	152	154	92
Puolanka	MS	4031	672	16,7	2580	64,0	779	19,3	3185	190	204	278	280	171
	M	2088	343	16,4	1418	67,8	329	15,8	1657	94	102	147	144	99
	N	1943	329	16,9	1164	59,9	450	23,2	1528	96	102	131	136	72
Ristijärvi	MS	1874	296	15,8	1089	58,1	489	26,1	1493	70	96	130	134	66
	M	953	144	15,1	592	62,1	217	22,8	763	33	51	60	70	37
	N	921	152	16,5	497	54,0	272	28,5	730	37	45	70	64	29
Sotkamo	MS	11289	2083	18,3	7329	64,9	1897	16,8	8707	613	682	768	846	608
	M	5656	993	17,6	3867	68,4	796	14,1	4399	277	350	366	442	335
	N	5633	1070	19,0	3462	61,5	1101	19,5	4308	336	332	402	404	273
Suomussalmi	MS	11411	1884	16,3	7530	66,0	2017	17,7	8991	505	616	743	889	538
	M	5847	931	15,9	4049	69,2	867	14,8	4633	248	317	368	472	318
	N	5564	933	16,8	3481	62,6	1150	20,7	4358	259	299	375	417	220
Vaala	MS	4228	794	18,8	2585	61,1	849	20,1	3230	226	284	284	303	193
	M	2160	418	19,4	1405	65,0	337	15,6	1624	125	150	143	173	105
	N	2068	376	18,2	1180	57,1	512	24,8	1606	101	134	141	130	88
Vuolijoki	MS	2841	582	20,5	1772	62,4	487	17,1	2121	165	202	215	203	114
	M	1487	324	21,8	985	64,9	198	13,3	1088	100	108	116	108	65
	N	1354	258	19,1	807	59,6	289	21,3	1033	65	94	99	95	49
LAPPI LAPPLAND	MS	198847	37799	19,2	131319	66,8	27529	14,0	150039	11091	13138	13570	14309	11978
	M	98819	19179	19,4	68271	69,1	11369	11,5	75105	5655	6652	6872	7388	6372
	N	97828	18620	19,0	63048	64,4	16160	16,5	74934	5436	6486	6698	6941	5606
Enontekiö-Enontekis	MS	2324	437	18,8	1574	67,7	313	13,5	1786	122	152	163	152	132
	M	1220	213	17,5	859	70,4	148	12,1	952	62	64	87	80	80
	N	1104	224	20,3	715	64,8	165	14,9	834	60	88	76	72	52
Inari-Enare	MS	7555	1422	18,8	5210	69,0	923	12,2	5790	407	509	506	552	357
	M	3992	724	18,1	2839	71,1	429	10,7	3058	203	263	258	317	200
	N	3563	698	19,6	2371	66,5	494	13,9	2732	204	246	248	235	157
Kemijoki	MS	24122	4055	16,8	16236	67,3	3831	15,9	19118	1177	1329	1549	1621	1682
	M	11824	2043	17,3	8274	70,0	1507	12,7	9320	578	673	792	805	861
	N	12298	2012	16,4	7962	64,7	2324	18,9	9798	599	656	757	816	801
Kemijärvi	MS	11036	1866	16,9	7297	66,1	1873	17,0	8847	495	635	736	820	522
	M	5531	943	17,0	3806	68,8	782	14,1	4292	258	323	362	441	282
	N	5505	923	16,8	3491	63,4	1091	19,8	4355	237	312	374	379	240
Kemirmaa	MS	9199	1981	21,3	6146	66,8	1092	11,9	6731	559	694	708	745	507
	M	4599	971	21,1	3175	69,0	453	9,8	3380	268	335	370	373	279
	N	4600	990	21,5	2971	64,6	639	13,9	3351	293	359	338	372	228
Kitilä	MS	5994	1100	18,4	3994	66,6	900	15,0	4688	348	376	378	359	284
	M	3064	553	18,0	2145	70,0	366	11,9	2399	173	187	193	187	151
	N	2930	547	18,7	1849	63,1	534	18,2	2269	173	189	185	172	133
Kolari	MS	4118	748	18,2	2753	66,9	617	15,0	3176	171	290	287	311	170
	M	2131	383	18,0	1485	69,7	263	12,3	1641	91	156	138	183	103
	N	1987	365	18,4	1268	63,8	354	17,8	1535	80	134	151	128	67
Muonio	MS	2584	509	19,7	1719	66,5	356	13,8	1950	139	183	187	185	139
	M	1357	273	20,1	920	67,8	164	12,1	1017	79	96	98	99	84
	N	1227	236	19,2	799	65,1	192	15,6	933	60	87	89	86	55

													Sukup	Alue
25-29	30-34	35-39	40-44	45-49	50-54	55-59	60-64	65-69	70-74	75-79	80-84	85-	Kön	Område
													Sex	Area
138	200	250	262	262	219	162	214	203	177	117	78	41	MS	Utajärvi
74	115	132	144	164	126	78	116	104	75	51	20	10	M	
64	85	118	118	98	93	84	98	98	102	66	58	31	N	
124	177	235	295	293	266	161	189	229	171	147	76	44	MS	Vihanti
67	95	125	160	162	144	93	80	112	87	58	19	12	M	
57	82	110	135	131	122	68	109	117	84	89	57	32	N	
83	130	159	159	140	118	134	128	141	116	61	47	31	MS	Yli-Ii
49	62	90	88	83	63	57	63	72	61	15	13	12	M	
34	68	69	71	57	55	77	65	69	55	48	34	19	N	
131	224	247	240	278	211	170	150	154	122	91	54	38	MS	Ylikiminki
72	114	134	138	169	129	102	82	83	57	30	20	16	M	
59	110	113	102	109	82	68	68	71	65	61	34	22	N	
691	750	922	1082	1061	845	610	615	470	497	377	234	157	MS	Ylivieska
371	380	476	537	545	435	315	290	204	212	124	92	38	M	
320	370	446	525	516	410	295	325	266	285	253	142	119	N	
4292	5439	6672	7434	7652	6793	5194	4974	4845	4312	2787	1621	1107	MS	KAINUU
2281	2865	3447	3970	4107	3518	2626	2455	2260	1918	984	503	279	M	KAJANALAND
2011	2574	3225	3464	3545	3275	2568	2519	2585	2394	1803	1118	628	N	
127	209	245	293	291	258	233	224	229	219	138	73	46	MS	Hyrnsalmi
65	112	132	173	165	138	101	126	110	93	55	18	13	M	
62	97	113	120	126	120	132	98	119	126	83	55	33	N	
2029	2350	2815	2943	3040	2730	1913	1697	1563	1353	861	521	368	MS	Kajaani-Kajana
1081	1177	1406	1502	1547	1353	933	786	684	551	274	147	89	M	
948	1173	1409	1441	1493	1377	980	911	679	802	587	374	279	N	
468	622	776	945	1018	882	698	745	679	571	344	201	134	MS	Kuhmo
260	330	393	514	552	465	375	361	328	272	123	69	30	M	
208	292	383	431	466	417	323	384	351	299	221	132	104	N	
174	254	339	364	373	345	262	248	257	273	150	113	61	MS	Paltamo
85	141	190	197	218	191	154	120	110	129	49	39	17	M	
89	113	149	167	155	154	108	128	147	144	101	74	44	N	
164	208	287	338	315	317	258	242	263	221	151	80	54	MS	Puolanka
87	124	160	190	178	172	130	132	123	110	54	29	13	M	
77	84	127	148	137	145	128	110	140	111	97	61	41	N	
51	74	131	148	134	136	98	117	151	135	105	60	38	MS	Ristijärvi
30	42	61	87	73	85	53	54	76	68	39	21	13	M	
21	32	70	61	61	51	45	63	75	67	66	39	25	N	
525	677	797	882	955	809	641	589	595	557	383	206	156	MS	Sotkamo
258	365	416	465	525	426	331	304	291	257	129	68	51	M	
267	312	381	417	430	383	310	285	304	300	254	138	105	N	
486	671	796	950	974	850	674	702	669	592	399	207	150	MS	Suomussalmi
266	381	431	524	522	436	345	354	332	276	160	71	28	M	
220	290	365	426	452	414	329	348	337	316	239	136	122	N	
160	218	281	324	320	284	248	254	269	241	164	107	68	MS	Vaala
92	111	149	181	168	155	123	128	123	100	68	27	19	M	
68	107	132	143	132	129	125	126	146	141	96	80	49	N	
108	156	205	247	232	182	169	156	170	150	92	43	32	MS	Vuolijoki
57	82	109	137	139	97	81	90	83	62	33	14	6	M	
51	74	96	110	93	85	88	66	87	88	59	29	26	N	
9767	12360	15146	16294	16233	14001	10735	10496	9346	7841	5305	2985	2052	MS	LAPPI
5111	6361	7895	8430	8767	7243	5500	5224	4418	3513	1957	964	517	M	LAPPLAND
4656	5999	7251	7864	7466	6756	5235	5272	4928	4328	3348	2021	1535	N	
92	144	186	209	227	181	135	116	96	98	53	44	22	MS	Enontekiö-Enontekis
54	72	90	113	128	101	78	63	52	49	19	16	12	M	
38	72	96	96	99	80	57	53	44	49	34	28	10	N	
399	494	664	705	665	589	406	379	348	273	159	76	67	MS	Inari-Enare
204	261	355	378	366	320	225	193	190	128	63	27	21	M	
195	233	309	327	279	269	181	166	158	145	96	49	46	N	
1276	1517	1689	2000	2092	1790	1304	1305	1255	1172	778	395	231	MS	Kemi
672	789	868	991	1112	913	645	618	597	480	268	112	50	M	
604	728	801	1009	980	877	659	687	658	692	510	283	181	N	
461	638	797	849	929	821	721	739	667	520	325	206	155	MS	Kemijärvi
234	324	421	451	495	414	382	362	331	221	119	79	32	M	
227	314	376	398	434	407	339	377	336	299	206	127	123	N	
426	555	720	745	841	761	443	403	357	318	217	123	77	MS	Keminmaa
223	274	366	384	441	394	240	201	154	144	88	44	23	M	
203	281	354	361	400	367	203	202	203	174	129	79	54	N	
275	419	473	500	526	418	340	400	317	253	167	94	69	MS	Kittilä
141	222	262	275	291	230	189	197	159	106	64	28	9	M	
134	197	211	225	235	188	151	203	158	147	103	66	60	N	
138	278	309	352	353	307	275	260	234	173	110	59	41	MS	Kolari
71	149	161	181	197	162	142	136	117	80	40	18	8	M	
67	129	148	171	156	145	133	124	117	93	70	41	33	N	
109	151	191	208	220	192	188	138	119	96	69	46	26	MS	Muonio
61	80	100	118	118	98	92	70	59	48	33	15	9	M	
48	71	91	90	102	94	94	68	60	48	36	31	17	N	

33. Väestö län (5-vuotia) ja sukupuolen mukaan maakunnittain ja kunnittain 31.12.1998 (Jatk.)  
 Befolkning efter ålder (5-årsklasser) och kön landskapsvis och kommunvis 31.12.1998 (Forts.)  
 Population by age (5-year groups), sex, by region and municipality 31.12.1998 (Cont.)

Alue Område Area	Sukupuoli Kön Sex	Yhteensä Totalt Total	Ikä - Ålder - Age											
			0-14	%	15-64	%	65-	%	18-	0-4	5-9	10-14	15-19	20-24
Pelkosenniemi	MS	1310	215	16,4	859	65,6	236	18,0	1032	45	69	101	98	51
	M	701	118	16,5	480	68,5	105	15,0	549	24	36	56	51	34
	N	609	99	16,3	379	62,2	131	21,5	483	21	33	45	47	17
Petö	MS	5114	909	17,8	3275	64,0	930	18,2	3962	230	322	357	372	215
	M	2585	457	17,7	1739	67,3	389	15,0	2010	112	158	187	188	135
	N	2529	452	17,9	1536	60,7	541	21,4	1952	118	164	170	184	80
Posio	MS	4938	899	18,2	3262	66,1	777	15,7	3810	234	293	372	336	209
	M	2584	464	18,0	1782	69,0	338	13,1	2002	124	158	182	180	118
	N	2354	435	18,5	1480	62,9	439	18,6	1808	110	135	190	156	91
Ranua	MS	5322	1406	26,4	3181	59,8	735	13,8	3853	406	468	532	439	260
	M	2762	728	26,4	1707	61,8	327	11,8	1899	213	244	271	234	134
	N	2560	678	26,5	1474	57,6	408	15,9	1754	193	224	261	205	126
Rovaniemen mlk- Rovaniemi lk	MS	21902	4977	22,7	14440	65,9	2485	11,3	15874	1463	1764	1750	1610	975
	M	11307	2563	22,7	7829	67,5	1115	9,9	8202	772	898	893	859	544
	N	10595	2414	22,8	6811	64,3	1370	12,9	7672	691	866	857	751	431
Rovaniemi	MS	35718	6575	18,4	24807	69,5	4336	12,1	27703	2149	2288	2138	2599	3256
	M	16820	3323	19,8	11966	71,1	1531	9,1	12796	1111	1175	1037	1234	1591
	N	18898	3252	17,2	12841	67,9	2805	14,8	14907	1038	1113	1101	1365	1665
Salla	MS	5462	868	15,9	3512	64,3	1082	19,8	4359	230	284	354	371	261
	M	2912	434	14,9	1981	68,0	497	17,1	2359	114	128	192	194	162
	N	2550	434	17,0	1531	60,0	585	22,9	2000	116	156	162	177	99
Savukoski	MS	1543	246	15,9	1058	68,6	239	15,5	1225	55	90	101	112	74
	M	837	122	14,6	604	72,2	111	13,3	674	21	45	56	63	42
	N	706	124	17,6	454	64,3	128	18,1	551	34	45	45	49	32
Simo	MS	4001	772	19,3	2658	66,4	571	14,3	3027	214	268	290	317	183
	M	2077	388	18,7	1434	69,0	255	12,3	1581	113	131	144	182	118
	N	1924	384	20,0	1224	63,6	316	16,4	1446	101	137	146	135	75
Sodankylä	MS	10283	2059	20,0	6938	67,5	1288	12,5	7779	634	708	717	694	494
	M	5296	1026	19,4	3724	70,3	546	10,3	4036	316	345	365	361	259
	N	4987	1033	20,7	3214	64,4	740	14,8	3743	318	363	352	333	235
Tervola	MS	4032	783	19,4	2453	60,8	796	19,7	3085	240	284	279	269	197
	M	2067	399	19,3	1315	63,6	353	17,1	1575	121	129	149	139	110
	N	1965	384	19,5	1138	57,9	443	22,5	1490	119	135	130	130	87
Tomio-Torneå	MS	22881	4700	20,5	15362	67,1	2819	12,3	17119	1427	1687	1586	1791	1693
	M	11503	2413	21,0	7971	69,3	1119	9,7	8531	742	864	807	912	905
	N	11378	2287	20,1	7391	65,0	1700	14,9	8588	685	823	779	879	788
Utajoki	MS	1457	254	17,4	1010	69,3	193	13,2	1130	62	82	110	115	76
	M	773	138	17,9	541	70,0	94	12,2	594	31	46	61	65	41
	N	684	116	17,0	469	68,6	99	14,5	536	31	36	49	50	35
Ylitornio-Övertorneå	MS	5752	1038	18,0	3575	62,2	1139	19,8	4435	286	383	369	441	251
	M	2877	505	17,6	1885	65,9	477	16,6	2238	131	198	176	221	139
	N	2875	533	18,5	1690	58,4	662	23,0	2197	155	185	193	220	112
AHVENANMAA ÅLAND	MS	25625	4778	18,6	16670	65,1	4177	16,3	19973	1516	1702	1560	1473	1402
	M	12578	2438	19,4	8430	67,0	1710	13,6	9663	754	891	793	777	731
	N	13047	2340	17,9	8240	63,2	2467	18,9	10290	762	811	767	696	671
Brändö	MS	525	98	18,7	293	55,8	134	25,5	418	27	41	30	14	15
	M	267	48	18,0	161	60,3	58	21,7	213	13	22	13	10	5
	N	258	50	19,4	132	51,2	76	29,5	205	14	19	17	4	10
Eckerö	MS	835	169	20,2	505	60,5	161	19,3	642	45	60	64	41	36
	M	420	86	20,5	267	63,6	67	16,0	321	24	36	26	23	19
	N	415	83	20,0	238	57,3	94	22,7	321	21	24	38	18	17
Finström	MS	2276	470	20,7	1452	63,8	354	15,6	1725	153	158	159	130	113
	M	1102	239	21,7	719	65,2	144	13,1	827	76	70	93	54	66
	N	1174	231	19,7	733	62,4	210	17,9	898	77	88	66	76	47
Föglö	MS	596	88	14,8	356	59,7	152	25,5	488	25	30	33	35	25
	M	306	45	14,7	193	63,1	68	22,2	246	10	17	18	21	16
	N	290	43	14,8	163	56,2	84	29,0	242	15	13	15	14	9
Geta	MS	473	94	19,9	272	57,5	107	22,6	360	22	35	37	32	16
	M	241	47	19,5	145	60,2	49	20,3	183	10	14	23	21	11
	N	232	47	20,3	127	54,7	58	25,0	177	12	21	14	11	5
Hammarland	MS	1333	251	18,8	872	65,4	210	15,8	1031	82	97	72	81	65
	M	660	119	18,0	454	68,8	87	13,2	513	43	45	31	42	33
	N	673	132	19,6	418	62,1	123	18,3	518	39	52	41	39	32
Jomala	MS	3250	691	21,3	2157	66,4	402	12,4	2409	193	272	226	219	154
	M	1635	363	22,2	1095	67,0	177	10,8	1190	100	146	117	118	74
	N	1615	328	20,3	1062	65,8	225	13,9	1219	93	126	109	101	80
Kumlinge	MS	436	83	19,0	242	55,5	111	25,5	338	22	35	26	24	11
	M	239	58	24,3	128	53,6	53	22,2	172	15	25	18	13	6
	N	197	25	12,7	114	57,9	58	29,4	168	7	10	8	11	5
Kökar	MS	318	64	20,1	188	59,1	68	20,8	251	23	20	21	6	12
	M	173	38	22,0	100	57,8	35	20,2	134	12	12	14	3	3
	N	145	26	17,9	88	60,7	31	21,4	117	11	8	7	3	9
Lemland	MS	1537	374	24,3	982	63,9	181	11,8	1107	123	126	125	97	58
	M	788	197	25,0	500	63,5	91	11,5	584	73	69	55	53	31
	N	749	177	23,6	482	64,4	90	12,0	543	50	57	70	44	27

													Sukup.	Alue
25-29	30-34	35-39	40-44	45-49	50-54	55-59	60-64	65-69	70-74	75-79	80-84	85-	Könn.	Område
													Sex	Area
43	62	98	125	109	108	75	90	80	82	38	34	22	MS	Peikosenlempi
21	40	50	74	64	54	38	54	44	33	15	9	4	M	
22	22	48	51	45	54	37	36	36	29	23	25	18	N	
178	252	356	424	448	364	322	344	345	238	174	101	72	MS	Pello
102	122	194	228	242	187	174	167	157	112	67	36	17	M	
78	130	162	196	206	177	148	177	188	126	107	65	55	N	
205	297	362	371	415	400	343	324	288	204	141	78	68	MS	Posio
120	172	196	202	218	222	187	167	144	106	42	25	21	M	
85	125	166	169	197	178	156	157	144	98	99	51	47	N	
228	281	394	411	374	287	257	250	253	214	143	72	53	MS	Ranua
120	151	221	217	218	146	137	129	122	111	59	22	13	M	
108	130	173	194	156	141	120	121	131	103	84	50	40	N	
867	1495	1901	1967	1758	1515	1182	1170	943	693	425	263	161	MS	Rovaniemen mik-
454	717	1006	1048	968	809	618	606	464	341	171	93	46	M	Rovaniemi lk
413	778	895	919	790	706	564	564	479	352	254	170	115	N	
2443	2565	2808	2921	2684	2256	1721	1554	1402	1239	862	495	338	MS	Rovaniemi
1233	1262	1396	1392	1356	1046	762	694	546	478	294	134	79	M	
1210	1303	1412	1529	1328	1210	959	860	856	761	568	361	259	N	
155	284	399	479	456	378	322	407	356	299	191	111	125	MS	Salla
99	157	209	272	286	206	181	215	180	157	86	38	36	M	
56	127	190	207	170	172	141	192	176	142	105	73	89	N	
59	107	124	131	125	117	105	104	81	74	50	24	10	MS	Savukoski
31	69	70	76	69	59	70	55	41	36	23	7	4	M	
28	38	54	55	56	58	35	49	40	38	27	17	6	N	
169	211	304	313	342	302	263	244	196	145	113	63	54	MS	Simo
88	109	167	155	193	155	139	128	108	59	47	24	17	M	
81	102	137	158	149	147	124	116	88	66	39	37	37	N	
502	709	914	870	843	739	573	600	489	368	228	126	77	MS	Sodankylä
251	369	494	478	471	406	298	339	234	175	82	35	20	M	
251	340	420	392	372	333	277	261	255	191	148	91	57	N	
176	222	301	290	240	266	238	254	253	250	142	90	61	MS	Tervola
95	125	149	172	132	137	127	129	134	118	50	35	16	M	
81	97	152	118	108	129	111	125	119	132	92	55	45	N	
1275	1318	1660	1872	2014	1712	1092	935	844	797	647	334	197	MS	Tomio-Torneå
675	707	850	946	1072	901	562	441	381	358	221	112	49	M	
600	611	810	926	942	811	530	494	463	441	426	222	148	N	
87	83	114	106	126	119	97	87	67	49	44	19	14	MS	Utsjoki
44	48	60	51	63	70	47	52	42	24	16	7	5	M	
43	35	54	55	63	49	50	35	25	25	28	12	9	N	
204	278	402	446	446	379	335	393	356	308	229	134	112	MS	Ylitornio-Övertorneå
118	142	210	228	247	213	169	208	162	151	90	48	26	M	
86	136	192	218	199	166	166	185	194	157	139	86	86	N	
1574	1952	1780	1838	1986	2057	1422	1186	1031	1001	872	658	615	MS	AHVENANMAA
792	952	896	888	963	1065	780	586	507	457	335	241	170	M	ÅLAND
782	1000	884	950	1023	992	642	600	524	544	537	417	445	N	
28	31	37	37	33	37	37	24	23	44	28	22	17	MS	Brändö
14	16	19	23	18	20	24	12	15	18	10	10	5	M	
14	15	18	14	15	17	13	12	8	26	18	12	12	N	
38	64	51	63	69	61	44	38	31	43	35	25	27	MS	Eckerö
16	41	23	34	35	29	27	20	15	19	14	10	9	M	
22	23	28	29	34	32	17	18	16	24	21	15	18	N	
115	172	170	153	165	172	136	106	91	70	80	59	54	MS	Finström
64	79	85	72	94	79	74	52	42	29	36	26	11	M	
51	93	85	81	91	83	62	54	49	41	44	33	43	N	
33	31	28	46	47	48	38	27	36	36	26	27	27	MS	Föglö
11	14	19	20	22	32	22	16	19	17	13	10	9	M	
22	17	9	26	25	16	14	11	17	19	13	17	18	N	
11	26	44	38	17	21	35	32	28	24	15	17	23	MS	Geta
3	12	24	21	8	11	15	19	13	13	8	6	9	M	
8	14	20	17	9	10	20	13	15	11	7	11	14	N	
71	97	118	86	102	117	76	59	53	60	42	31	24	MS	Hammarland
41	39	66	43	56	59	46	29	29	24	17	13	4	M	
30	58	52	43	46	58	30	30	24	36	25	18	20	N	
165	256	237	260	270	263	188	143	94	112	91	58	47	MS	Jomala
87	127	116	121	134	137	108	73	46	59	39	23	10	M	
78	131	121	139	136	126	80	70	48	53	52	35	37	N	
7	28	31	33	34	26	17	31	24	29	19	15	24	MS	Kumlinge
2	11	19	19	17	15	14	12	14	18	6	7	8	M	
5	17	12	14	17	11	3	19	10	11	13	8	16	N	
19	40	16	17	18	20	20	20	19	11	14	12	10	MS	Kökar
11	20	11	9	6	14	12	11	13	4	5	8	5	M	
8	20	5	8	12	6	8	9	6	7	9	4	5	N	
92	106	130	113	115	116	86	69	59	51	26	20	25	MS	Lemland
49	44	66	62	54	62	46	33	34	32	15	3	7	M	
43	62	64	51	61	54	40	36	25	19	11	17	18	N	

33. Väestö iän (5-vuotta) ja sukupuolen mukaan maakunnittain ja kunnittain 31.12.1998 (Jatk.)  
 Befolkning efter ålder (5-årsklasser) och kön landskapsvis och kommunvis 31.12.1998 (Forts.)  
 Population by age (5-year groups), sex, by region and municipality 31.12.1998 (Cont.)

Alue Område Area	Sukupuoli Kön Sex	Yhteensä Totalt Total	Ikä - Ålder - Age											
			0-14	%	15-64	%	65-	%	18-	0-4	5-9	10-14	15-19	20-24
Lumparland	MS	367	75	20,4	244	66,5	48	13,1	276	27	25	23	29	15
	M	191	34	17,8	136	71,2	21	11,0	147	14	13	7	19	11
	N	176	41	23,3	108	61,4	27	15,3	129	13	12	16	10	4
Maarianhamina-Mariehamn	MS	10634	1739	16,5	7151	67,9	1644	15,6	8470	588	593	558	601	731
	M	4968	858	17,3	3502	70,5	608	12,2	3944	281	306	271	312	366
	N	5566	881	15,8	3649	65,6	1036	18,6	4526	307	287	287	289	365
Saltvik	MS	1641	298	18,2	1027	62,6	316	19,3	1279	97	105	96	98	85
	M	823	157	19,1	542	65,9	124	15,1	635	42	57	58	50	48
	N	818	141	17,2	485	59,3	192	23,5	644	55	48	38	48	37
Sottunga	MS	126	21	16,7	67	53,2	38	30,2	101	4	8	9	6	2
	M	58	9	15,5	34	58,6	15	25,9	49	0	3	6	2	1
	N	68	12	17,6	33	48,5	23	33,6	52	4	5	3	4	1
Sund	MS	980	190	19,4	625	63,8	165	16,8	763	63	75	52	41	48
	M	503	100	19,9	332	66,0	71	14,1	386	30	43	27	26	32
	N	477	90	18,9	293	61,4	94	19,7	377	33	32	25	15	16
Vårdö	MS	398	73	18,3	237	59,5	68	22,1	315	22	22	29	19	16
	M	204	40	19,6	122	59,8	42	20,6	159	11	13	16	10	9
	N	194	33	17,0	115	59,3	46	23,7	156	11	9	13	9	7

25-29	30-34	35-39	40-44	45-49	50-54	55-59	60-64	65-69	70-74	75-79	80-84	85-	Sukupuoli Kön Sex	Alue Område Area
20	23	29	24	20	36	28	20	18	9	11	4	6	MS	Lumperiand
9	13	11	16	11	18	15	13	13	3	4	0	1	M	
11	10	18	8	9	18	13	7	5	6	7	4	5	N	
825	878	678	741	840	874	545	438	388	369	374	283	230	MS	Maarianhamina-Mariehamn
401	450	323	336	391	441	275	207	173	151	124	92	68	M	
424	428	355	405	449	433	270	231	215	218	250	191	162	N	
80	89	111	125	132	142	83	82	85	81	51	46	53	MS	Saltvik
47	39	61	58	68	74	51	46	34	36	23	18	13	M	
33	50	50	67	64	68	32	36	51	45	28	28	40	N	
4	4	10	10	7	11	8	5	8	9	12	7	2	MS	Sottunga
2	1	5	6	2	8	3	4	2	5	4	3	1	M	
2	3	5	4	5	3	5	1	6	4	8	4	1	N	
50	73	65	72	64	84	64	64	43	35	32	25	30	MS	Sund
24	32	34	39	33	48	38	26	26	19	10	8	8	M	
26	41	31	33	31	36	26	38	17	16	22	17	22	N	
16	32	25	20	33	29	19	28	31	18	16	7	16	MS	Vårdö
11	14	14	9	14	18	10	13	19	10	7	4	2	M	
5	18	11	11	19	11	9	15	12	8	9	3	14	N	

34. Ruotsinkielinen väestö län (5-vuotia) ja sukupuolen mukaan maakunnittain sekä kaksi- ja ruotsinkielisissä kunnissa 31.12.1998  
 Svenskspråkig befolkning efter ålder (5-årsklasser) och kön landskapsvis och i två- och svenskspråkiga kommuner 31.12.1998  
 Swedish-speaking population by age (5-year groups), sex, by region and in bilingual and Swedish-speaking municipalities 31.12.1998

Alue Område Area	Sukupuoli Kön Sex	Yhteensä Totalt Total	Ikä - Ålder - Age											
			0-14	%	15-64	%	65-	%	18-	0-4	5-9	10-14	15-19	20-24
Koko maa - Hela landet - Whole country	MS	293269	52928	18,0	180848	61,7	59493	20,3	230209	17569	18485	16874	16896	16440
	M	144236	27170	18,8	93244	64,6	23822	16,5	111807	8983	9533	8654	8768	8668
	N	149033	25758	17,3	87604	58,8	35671	23,9	118402	8586	8952	8220	8128	7772
Kaksi- ja ruotsinkielisten kuntien ruotsinkieliset yhteensä 1)	MS	280759	50766	18,1	172517	61,4	57478	20,5	220231	16801	17756	16209	16325	15997
	M	138175	26082	18,9	89131	64,5	22962	16,6	107026	8597	9171	8314	8479	8456
	N	142584	24684	17,3	83386	58,5	34514	24,2	113205	8204	8585	7895	7846	7541
Suomenkielisten kuntien ruotsinkieliset yhteensä 2)	MS	12510	2162	17,3	8331	66,6	2017	16,1	9978	768	729	685	571	443
	M	6081	1088	18,0	4113	67,9	860	14,2	4781	388	362	340	289	212
	N	6449	1074	16,7	4218	65,4	1157	17,9	5197	382	367	325	282	231
Uusimaa Nyland	MS	105257	17952	17,1	65697	62,4	21608	20,5	84091	6210	6236	5506	5364	6105
	M	50729	9200	18,1	33342	65,7	8187	16,1	39903	3137	3203	2860	2720	3119
	N	54528	8752	16,1	32355	59,3	13421	24,6	44188	3073	3033	2646	2644	2986
Itä-Uusimaa Östra Nyland	MS	31591	5737	18,2	19308	61,1	6546	20,7	24774	1793	2046	1898	1780	1410
	M	15443	2907	18,8	9932	64,3	2604	16,9	11968	906	1024	977	923	763
	N	16148	2830	17,5	9376	58,1	3942	24,4	12806	887	1022	921	857	647
Varsinais-Suomi Egentliga Finland	MS	26364	4374	16,6	16345	62,0	5645	21,4	21092	1546	1459	1369	1478	1732
	M	12983	2252	17,3	8476	65,3	2255	17,4	10278	813	753	686	742	908
	N	13381	2122	15,9	7869	58,8	3390	25,3	10814	733	706	683	736	824
Satakunta	MS	796	137	17,2	518	65,1	141	17,7	642	50	46	41	32	27
	M	396	66	16,7	268	67,7	62	15,7	319	21	18	27	22	13
	N	400	71	17,8	250	62,5	79	19,8	323	29	28	14	10	14
Kanta-Häme Egentliga Tavastland	MS	522	83	15,9	314	60,2	125	23,9	426	22	35	26	21	12
	M	250	35	14,0	152	60,8	63	25,2	207	7	12	16	12	5
	N	272	48	17,6	162	59,6	62	22,8	219	15	23	10	9	7
Pirkanmaa Birkaland	MS	1560	270	17,3	966	61,9	324	20,8	1235	98	82	90	85	75
	M	753	139	18,5	482	65,3	122	16,2	587	45	47	47	41	41
	N	807	131	16,2	474	58,7	202	25,0	648	53	35	43	44	34
Päijät-Häme Päijänne-Tavastland	MS	527	49	9,3	367	69,6	111	21,1	469	16	15	18	19	12
	M	264	21	8,0	199	75,4	44	16,7	239	10	5	6	8	8
	N	263	28	10,6	168	63,9	67	25,5	230	6	10	12	11	4
Kymenlaakso Kymmenedalen	MS	1669	252	15,1	966	58,1	431	25,8	1351	76	94	82	110	47
	M	809	131	16,2	512	63,3	168	20,5	640	41	50	40	57	23
	N	860	121	14,1	474	55,1	265	30,8	711	35	44	42	53	24
Etelä-Karjala Södra Karelen	MS	212	40	18,9	127	59,9	45	21,2	168	18	11	11	7	4
	M	105	19	18,1	65	61,9	21	20,0	85	11	3	5	3	2
	N	107	21	19,6	62	57,9	24	22,4	83	7	8	6	4	2
Etelä-Savo Södra Savolax	MS	209	33	15,8	128	61,2	48	23,0	173	13	10	10	3	9
	M	93	18	19,4	55	59,1	20	21,5	74	8	5	5	1	1
	N	116	15	12,9	73	62,9	28	24,1	99	5	5	5	2	8
Pohjois-Savo Norra Savolax	MS	240	20	8,3	157	65,4	63	26,3	214	6	11	3	9	9
	M	109	5	4,6	72	66,1	32	29,4	101	1	1	3	4	5
	N	131	15	11,5	85	64,9	31	23,7	113	5	10	-	5	4
Pohjois-Karjala Norra Karelen	MS	141	26	18,4	95	67,4	20	14,2	110	8	11	7	6	1
	M	66	14	21,2	43	65,2	9	13,6	50	4	7	3	2	-
	N	75	12	16,0	52	69,3	11	14,7	60	4	4	4	4	1
Keski-Suomi Mellersta Finland	MS	341	64	18,8	229	67,2	48	14,1	265	21	19	24	20	17
	M	160	36	22,5	107	66,9	17	10,6	120	10	13	13	10	5
	N	181	28	15,5	122	67,4	31	17,1	145	11	6	11	10	12
Etelä-Pohjanmaa Södra Österbotten	MS	492	58	11,8	390	79,3	44	8,9	412	17	24	17	28	20
	M	206	38	18,4	148	71,8	20	9,7	159	14	12	12	12	11
	N	286	20	7,0	242	84,6	24	8,4	253	3	12	5	16	9
Pohjanmaa Österbotten	MS	91575	17754	19,4	54987	60,0	18834	20,6	70249	5715	6260	5779	6019	5246
	M	45823	9165	20,0	28846	62,8	7912	17,2	34848	2968	3259	2938	3205	2849
	N	45652	8589	18,8	26141	57,3	10922	23,9	35401	2747	3001	2841	2814	2397
Keski-Pohjanmaa Mellersta Österbotten	MS	6828	1299	18,8	4260	61,5	1369	19,8	5334	429	429	441	461	365
	M	3588	662	18,0	2322	64,7	584	16,3	2782	225	235	222	241	208
	N	3340	617	18,5	1938	58,0	785	23,5	2572	204	194	219	220	159
Pohjois-Pohjanmaa Norra Österbotten	MS	419	74	17,7	288	68,7	57	13,6	335	20	23	31	21	22
	M	197	44	22,3	131	66,5	22	11,2	146	10	13	21	11	11
	N	222	30	13,5	157	70,7	35	15,8	189	10	10	10	10	11
Kainuu Kajanaland	MS	58	8	13,8	45	77,6	5	8,6	50	2	3	3	-	2
	M	33	3	9,1	28	84,8	2	6,1	30	-	1	2	-	1
	N	25	5	20,0	17	68,0	3	12,0	20	2	2	1	-	1
Lappi Lappland	MS	300	57	19,0	208	69,3	35	11,7	232	24	19	14	14	12
	M	133	23	17,3	93	69,9	17	12,8	103	10	8	5	8	8
	N	167	34	20,4	115	68,9	18	10,8	129	14	11	9	6	4
Ahvenanmaa Åland	MS	24068	4641	19,3	15433	64,1	3994	16,6	18567	1485	1652	1504	1419	1313
	M	11906	2372	19,8	7961	66,4	1663	13,9	9188	742	864	766	746	689
	N	12072	2269	18,8	7472	61,9	2331	19,3	9399	743	788	738	673	624

1) Kaksi- ja ruotsinkielisten kuntien ruotsinkieliset  
 Svenskspråkiga i två- och svenskspråkiga kommuner  
 Swedish-speaking population in bilingual and Swedish-speaking municipalities

2) Suomenkielisten kuntien ruotsinkieliset  
 Svenskspråkiga i finskspråkiga kommuner  
 Swedish-speaking population in Finnish-speaking municipalities

														Sukupu. Kön	Alue Område
25-29	30-34	35-39	40-44	45-49	50-54	55-59	60-64	65-69	70-74	75-79	80-84	85-	Sax	Area	
16300	18168	17569	18767	20605	23827	17428	14848	14683	14638	12850	9012	8310	MS	Koko maa - Hele landet -	
8382	9279	8964	9648	10711	12472	8881	7371	6957	6621	5030	3024	2190	M	Whole country	
7918	8889	8605	9119	9894	11355	8447	7477	7726	8017	7820	5988	6120	N		
15680	17343	16895	17799	19468	22552	16437	14221	14088	14157	12434	8725	8072	MS	Kaksi- ja ruotsinkielisten	
8108	8901	8560	9184	10157	11794	8435	7057	6675	6394	4858	2919	2116	M	kuntien ruotsinkieliset yhteensä 1)	
7572	8442	8135	8615	9311	10758	8002	7164	7413	7783	7576	5806	5956	N		
620	825	874	968	1137	1275	991	827	595	481	418	287	238	MS	Suomenkielisten kuntien	
274	378	404	484	554	678	546	314	282	227	172	105	74	M	ruotsinkieliset yhteensä 2)	
346	447	470	504	583	597	445	313	313	254	244	182	164	N		
6057	6704	6270	6489	7168	9238	6789	5513	5191	5211	4608	3369	3229	MS	Uusimaa	
3050	3399	3161	3362	3736	4701	3384	2710	2391	2272	1710	1034	780	M	Nyland	
3007	3305	3109	3127	3432	4537	3405	2803	2800	2939	2898	2335	2449	N		
1473	1887	1844	2161	2302	2690	1940	1721	1779	1632	1407	892	836	MS	Itä-Uusimaa	
754	940	994	1109	1183	1421	981	884	859	706	533	285	221	M	Östra Nyland	
719	947	950	1052	1119	1269	959	857	920	926	874	607	615	N		
1588	1580	1508	1636	1870	2118	1488	1347	1459	1385	1177	797	827	MS	Varsinais-Suomi	
807	802	817	864	951	1149	784	672	686	610	475	279	205	M	Egentliga Finland	
781	778	691	772	919	969	724	675	773	775	702	518	622	N		
36	52	46	51	66	86	81	41	46	32	30	18	15	MS	Satakunta	
16	28	22	25	32	43	48	19	24	14	12	5	7	M	Satakunta	
20	24	24	28	34	43	33	22	22	18	18	13	8	N		
18	38	38	30	43	34	46	34	31	32	29	16	17	MS	Kanta-Häme	
8	13	22	16	19	20	23	14	19	15	15	6	8	M	Egentliga Tavastland	
10	25	16	14	24	14	23	20	12	17	14	10	9	N		
71	95	102	98	117	127	115	81	83	78	67	54	42	MS	Pirkanmaa	
32	51	45	47	61	69	81	44	39	27	27	19	10	M	Birkaland	
39	44	57	51	58	58	54	37	44	51	40	35	32	N		
29	30	37	39	43	71	54	33	29	26	28	11	17	MS	Päijät-Häme	
14	13	20	24	23	40	31	18	14	12	8	6	4	M	Päijänne-Tavastland	
15	17	17	15	20	31	23	15	15	14	20	5	13	N		
59	63	74	116	121	168	128	102	127	105	82	62	55	MS	Kymenlaakso	
26	30	36	60	68	92	72	48	59	48	29	20	10	M	Kymmenedalen	
33	33	38	56	53	74	56	54	68	57	53	42	45	N		
10	13	13	8	15	24	18	15	13	6	11	8	7	MS	Etelä-Karjala	
3	6	7	7	10	11	8	8	3	5	5	4	4	M	Södra Karelen	
7	7	8	1	5	13	10	7	10	1	6	4	3	N		
2	7	8	23	20	23	22	11	15	15	5	9	4	MS	Etelä-Savo	
-	2	3	9	8	12	14	5	8	7	1	4	-	M	Södra Savolax	
2	5	5	14	12	11	8	6	7	8	4	5	4	N		
15	16	8	15	27	28	25	5	15	12	19	8	9	MS	Pohjois-Savo	
8	5	2	6	11	17	12	2	6	6	12	3	5	M	Norra Savolax	
7	11	6	9	16	11	13	3	9	6	7	5	4	N		
9	5	17	15	11	17	8	6	7	4	4	5	-	MS	Pohjois-Karjala	
2	3	6	7	7	9	5	2	5	1	1	2	-	M	Norra Karelen	
7	2	11	8	4	8	3	4	2	3	3	3	-	N		
15	30	18	24	34	35	23	13	14	8	10	7	9	MS	Keski-Suomi	
6	14	9	11	20	14	11	7	4	5	4	2	2	M	Mellersta Finland	
9	16	9	13	14	21	12	6	10	3	6	5	7	N		
27	48	40	56	65	53	33	20	9	9	16	9	1	MS	Etelä-Pohjanmaa	
16	17	14	18	21	19	13	7	4	4	8	4	-	M	Södra Östergötten	
11	31	26	38	44	34	20	13	5	5	8	5	1	N		
5016	5335	5335	5809	6298	6627	4872	4430	4493	4758	4194	2914	2475	MS	Pohjanmaa	
2658	2807	2744	2883	3319	3529	2561	2191	2153	2268	1734	1040	717	M	Östergötten	
2358	2528	2591	2826	2979	3098	2311	2239	2340	2490	2460	1874	1758	N		
350	384	443	466	542	527	389	333	362	355	304	188	160	MS	Keski-Pohjanmaa	
199	207	213	253	318	291	204	182	179	163	123	73	46	M	Mellersta Östergötten	
151	177	230	213	226	236	185	141	183	192	181	115	114	N		
23	31	32	30	43	41	26	19	11	16	13	9	8	MS	Pohjois-Pohjanmaa	
11	11	16	13	22	18	13	5	6	8	3	4	1	M	Norra Östergötten	
12	20	16	17	21	23	13	14	5	8	10	5	7	N		
4	5	5	8	6	6	6	3	2	1	-	1	1	MS	Kainuu	
4	4	2	1	4	5	5	2	-	1	-	-	1	M	Kajanaland	
-	1	3	7	2	1	1	1	2	-	-	1	-	N		
17	34	18	24	27	29	22	11	15	6	7	5	2	MS	Lappi	
6	18	3	7	8	14	15	6	4	5	5	1	2	M	Lappland	
11	16	15	17	19	15	7	5	11	1	2	4	-	N		
1481	1811	1613	1669	1787	1887	1343	1110	982	947	839	630	596	MS	Ahvenanmaa	
762	909	828	826	892	998	756	555	494	444	325	233	167	M	Åland	
719	902	785	843	895	889	587	555	488	503	514	397	429	N		



**34. Ruotsinkielinen väestö iän (5-vuotia) ja sukupuolen mukaan maakunnittain sekä kaksikieliset ja ruotsinkieliset kunnissa 31.12.1998 (Jatk.)**  
**Svenskspråkig befolkning efter ålder (5-årsklasser) och kön landskapsvis och i två- och svenskspråkiga kommuner 31.12.1998 (Forts.)**  
**Swedish-speaking population by age (5-year groups), sex, by region and in bilingual and Swedish-speaking municipalities 31.12.1998 (Cont.)**

Alue Område Area	Sukupuoli Kön Sex	Yhteensä Totalt Total	Ikä - Ålder - Age											
			0-14	%	15-64	%	65-	%	18-	0-4	5-9	10-14	15-19	20-24
Uusimaa	MS	105257	17952	17,1	65697	62,4	21608	20,5	84091	6210	6236	5506	5364	6105
Nyland	M	50729	9200	18,1	33342	65,7	8187	16,1	39903	3137	3203	2860	2720	3119
	N	54528	8752	16,1	32355	59,3	13421	24,6	44188	3073	3033	2646	2644	2986
Esbo - Esbo	MS	19614	4100	20,9	12568	64,1	2946	15,0	14858	1521	1399	1180	1091	1134
	M	9864	2117	21,5	6538	66,3	1209	12,3	7429	759	720	638	536	622
	N	9750	1983	20,3	6030	61,8	1737	17,8	7429	762	679	542	555	512
Hanko - Hangö	MS	4724	685	14,5	2974	63,0	1065	22,5	3888	216	236	233	264	230
	M	2344	359	15,3	1576	67,2	409	17,4	1902	114	136	109	139	130
	N	2380	326	13,7	1398	58,7	656	27,6	1986	102	100	124	125	100
Helsinki - Helsingfors	MS	36611	4983	13,6	22469	61,4	9159	25,0	30709	1854	1669	1460	1585	2582
	M	16607	2530	15,2	10983	66,1	3094	18,6	13815	950	844	736	774	1200
	N	20004	2453	12,3	11486	57,4	6065	30,3	17094	904	825	724	811	1382
Inkoo - Ingå	MS	3191	630	19,7	1913	59,9	648	20,3	2438	189	251	190	194	135
	M	1639	329	20,1	1014	61,9	296	18,1	1246	102	126	101	104	86
	N	1552	301	19,4	899	57,9	352	22,7	1192	87	125	89	90	49
Karjaa - Kans	MS	5421	964	17,8	3243	59,8	1214	22,4	4268	309	332	323	303	272
	M	2627	509	19,4	1645	62,6	473	18,0	2011	162	163	184	172	146
	N	2794	455	16,3	1598	57,2	741	26,5	2257	147	169	139	131	126
Kauniainen - Grankulla	MS	3450	781	22,6	2096	60,8	573	16,6	2524	251	299	231	250	204
	M	1664	379	22,8	1039	62,4	246	14,8	1214	120	145	114	124	116
	N	1786	402	22,5	1057	59,2	327	18,3	1310	131	154	117	126	88
Kirkkonummi - Kyrkslätt	MS	6088	1193	19,6	3919	64,4	976	16,0	4650	395	414	384	384	293
	M	3094	627	20,3	2045	66,1	422	13,6	2344	194	231	202	195	155
	N	2994	566	18,9	1874	62,6	554	18,5	2306	201	183	182	189	138
Lohja - Lojo	MS	1511	212	14,0	931	61,6	388	24,4	1263	56	80	76	66	45
	M	776	111	14,3	507	65,3	158	20,4	644	28	43	40	38	32
	N	735	101	13,7	424	57,7	210	28,6	619	28	37	36	28	13
Pohja - Pojo	MS	1989	303	15,2	1216	61,1	470	23,6	1617	99	103	101	108	104
	M	994	169	17,0	628	63,2	197	19,8	787	54	55	60	58	53
	N	995	134	13,5	588	59,1	273	27,4	830	45	48	41	50	51
Siuntio - Sjundeå	MS	1887	361	19,1	1191	63,1	335	17,8	1450	106	121	134	114	70
	M	966	188	19,5	630	65,2	148	15,3	743	53	64	71	56	40
	N	921	173	18,8	561	60,9	187	20,3	707	53	57	63	58	30
Tammisaari - Ekenäs	MS	12063	2237	18,5	7357	61,0	2469	20,5	9458	683	793	761	622	661
	M	5812	1123	19,3	3731	64,2	958	16,5	4507	344	400	379	326	346
	N	6251	1114	17,8	3626	58,0	1511	24,2	4951	339	393	382	296	315
Vantaa - Vanda	MS	6103	999	16,4	4064	66,6	1040	17,0	4922	336	359	304	299	290
	M	3000	497	16,6	2082	69,4	421	14,0	2411	155	179	163	151	157
	N	3103	502	16,2	1982	63,9	619	19,9	2511	181	180	141	148	133
Suomenkielisten kuntien ruotsinkieliset 1)	MS	2605	504	19,3	1756	67,4	345	13,2	2046	195	180	129	84	85
	M	1342	262	19,5	924	68,9	156	11,6	1050	102	97	63	47	36
	N	1263	242	19,2	832	65,9	189	15,0	996	93	83	66	37	49
Itä-Uusimaa	MS	31591	5737	18,2	19308	61,1	6546	20,7	24774	1793	2046	1898	1780	1410
Ostra Nyland	M	15443	2907	18,8	9932	64,3	2604	16,9	11968	906	1024	977	923	763
	N	16148	2830	17,5	9376	58,1	3942	24,4	12806	887	1022	921	857	647
Lapinjärvi - Lappträsk	MS	1065	157	14,7	616	57,8	292	27,4	878	46	53	58	58	44
	M	540	82	15,2	342	63,3	116	21,5	446	25	30	27	29	23
	N	525	75	14,3	274	52,2	176	33,5	432	21	23	31	29	21
Liljendal	MS	1219	239	19,6	717	58,8	263	21,6	934	70	70	99	79	56
	M	610	120	19,7	385	63,1	105	17,2	459	35	35	50	51	21
	N	609	119	19,5	332	54,5	158	25,9	475	35	35	49	28	35
Lovisa - Lovisa	MS	3059	412	13,5	1853	60,6	794	26,0	2545	131	138	143	158	135
	M	1470	208	14,1	964	65,6	298	20,3	1204	70	75	63	92	75
	N	1589	204	12,8	889	55,9	496	31,2	1341	61	63	80	66	60
Myrskylä - Mörskom	MS	247	38	15,4	147	59,5	62	25,1	193	6	14	18	22	7
	M	137	26	19,0	80	58,4	31	22,6	105	4	11	11	9	3
	N	110	12	10,9	67	60,9	31	28,2	88	2	3	7	13	4
Pemaja - Pemå	MS	2448	433	17,7	1449	59,2	566	23,1	1930	118	166	149	135	89
	M	1219	212	17,4	771	63,2	236	19,4	957	55	87	70	81	50
	N	1229	221	18,0	678	55,2	330	26,9	973	63	79	79	54	39
Porvoo - Borgå	MS	15390	2865	18,6	9457	61,4	3068	19,9	12026	916	1018	931	820	751
	M	7384	1479	20,0	4735	64,1	1170	15,8	5657	458	516	505	399	407
	N	8006	1386	17,3	4722	59,0	1898	23,7	6369	458	502	426	421	344
Ruotsinspyhtää - Strömfors	MS	610	99	16,2	340	55,7	171	28,0	499	27	33	39	19	19
	M	335	48	14,3	201	60,0	86	25,7	278	13	13	22	14	9
	N	275	51	18,5	139	50,5	85	30,9	221	14	20	17	5	10
Sipoo - Sibbo	MS	7442	1478	19,9	4641	62,4	1323	17,8	5676	473	551	454	481	305
	M	3693	723	19,6	2410	65,3	560	15,2	2816	242	256	225	247	174
	N	3749	755	20,1	2231	59,5	763	20,4	2860	231	295	229	234	131
Suomenkielisten kuntien ruotsinkieliset 1)	MS	111	16	14,4	88	79,3	7	6,3	93	6	3	7	8	4
	M	55	9	16,4	44	80,0	2	3,6	46	4	1	4	1	1
	N	56	7	12,5	44	78,6	5	8,9	47	2	2	3	7	3

1) Suomenkielisten kuntien ruotsinkieliset  
Svenskspråkiga i finskspråkiga kommuner  
Swedish-speaking population in Finnish-speaking municipalities

25-29	30-34	35-39	40-44	45-49	50-54	55-59	60-64	65-69	70-74	75-79	80-84	85-	Sukup. Kön Sex	Alue Område Area
6057	6704	6270	6489	7168	9238	6789	5513	5191	5211	4608	3369	3229	MS	Uusimaa
3050	3399	3161	3362	3736	4701	3384	2710	2391	2272	1710	1034	780	M	Nyland
3007	3305	3109	3127	3432	4537	3405	2803	2800	2939	2898	2335	2449	N	
1060	1321	1271	1290	1436	1781	1234	950	844	720	621	432	329	MS	Espoo - Esbo
547	682	655	680	748	916	664	488	393	316	252	147	101	M	
513	639	616	610	688	865	570	462	451	404	369	285	228	N	
242	238	239	299	356	494	323	291	228	268	240	166	163	MS	Hanko - Hangö
140	112	127	141	197	268	175	147	119	108	80	55	47	M	
102	124	112	158	159	226	148	144	109	160	160	111	116	N	
2659	2425	1904	2019	2070	2992	2336	1897	1820	2061	1986	1578	1714	MS	Helsinki - Helsingfors
1331	1215	944	1053	1056	1430	1103	877	797	817	676	444	360	M	
1328	1210	960	966	1014	1562	1233	1020	1023	1244	1310	1134	1354	N	
121	195	200	189	239	249	219	172	190	173	106	88	91	MS	Inkoo - Ingå
65	92	117	92	130	133	108	87	97	89	51	32	27	M	
56	103	83	97	109	116	111	85	93	84	55	56	64	N	
284	315	334	364	373	431	286	281	314	285	248	193	174	MS	Karjaa - Karls
143	152	163	186	198	224	133	128	149	126	101	59	38	M	
141	163	171	178	175	207	153	153	165	159	147	134	136	N	
143	189	208	204	218	290	228	162	164	161	129	71	48	MS	Kauniainen - Grankulla
71	82	104	104	111	138	110	79	78	76	56	23	13	M	
72	107	104	100	107	152	118	83	86	85	73	48	35	N	
263	410	414	429	482	557	385	302	283	284	200	109	100	MS	Kirkkonummi - Kyrkslätt
122	222	217	227	256	304	187	160	141	138	81	33	29	M	
141	188	197	202	226	253	198	142	142	146	119	76	71	N	
45	89	92	93	143	144	106	108	83	105	73	64	43	MS	Lohja - Lojo
22	46	52	47	88	72	58	52	44	47	33	21	13	M	
23	43	40	46	55	72	48	56	39	58	40	43	30	N	
82	102	125	128	168	169	121	109	124	110	97	84	55	MS	Pohja - Pojo
45	53	57	68	84	94	61	55	55	62	33	33	14	M	
37	49	68	60	84	75	60	54	69	48	64	51	41	N	
87	125	91	129	163	179	121	112	100	86	83	35	31	MS	Siuntio - Sjundeå
47	69	46	60	93	100	64	55	48	51	32	10	7	M	
40	56	45	69	70	79	57	57	52	35	51	25	24	N	
643	753	802	733	800	952	744	647	640	577	549	381	322	MS	Tammisaari - Ekenäs
310	402	388	390	392	485	358	334	282	258	211	128	79	M	
333	351	414	343	408	467	386	313	358	319	338	253	243	N	
312	375	382	394	469	713	487	343	294	296	209	126	115	MS	Vantaa - Vanda
160	191	186	203	243	371	249	171	137	138	79	34	33	M	
152	184	196	191	226	342	238	172	157	158	130	92	82	N	
116	169	208	218	251	287	199	139	107	85	67	42	44	MS	Suomenkielisten kuntien ruotsinkieliset 1)
47	81	105	111	140	166	114	77	51	46	25	15	19	M	
69	88	103	107	111	121	85	62	56	39	42	27	25	N	
1473	1887	1944	2161	2302	2690	1940	1721	1779	1632	1407	892	836	MS	Itä-Uusimaa
754	940	994	1109	1183	1421	981	884	859	706	533	285	221	M	Östra Nyland
719	947	950	1052	1119	1269	959	857	920	926	874	607	615	N	
48	48	59	67	72	89	69	64	66	62	67	50	47	MS	Lapinjärvi - Lappträsk
27	29	31	42	39	56	39	27	34	27	29	15	11	M	
19	19	28	25	33	33	30	37	32	35	38	35	36	N	
51	62	63	103	97	78	56	72	63	68	62	34	36	MS	Liljendal
31	36	31	53	61	37	30	34	30	28	30	7	10	M	
20	26	32	50	36	41	26	38	33	40	32	27	26	N	
132	152	172	208	234	273	202	187	209	212	169	91	113	MS	Loviisa - Lovisa
71	81	92	99	122	148	86	98	93	82	63	26	34	M	
61	71	80	109	112	125	116	89	116	130	106	65	79	N	
9	11	10	12	18	24	19	15	18	15	10	9	10	MS	Myrskylä - Mörskom
6	8	5	4	10	15	9	11	13	6	3	4	5	M	
3	3	5	8	8	9	10	4	5	9	7	5	5	N	
110	146	152	158	183	194	139	143	152	146	118	82	68	MS	Pernaja - Pernå
56	72	76	82	94	110	78	72	76	73	49	20	18	M	
54	74	76	76	89	84	61	71	76	73	69	62	50	N	
767	924	985	1066	1093	1305	936	810	854	759	638	434	383	MS	Porvoo - Borgå
376	435	497	550	539	667	467	398	394	311	224	140	101	M	
391	489	488	516	554	638	469	412	460	448	414	294	282	N	
23	34	29	43	49	67	35	22	43	49	44	21	14	MS	Ruotsinpyhtää - Strömfors
16	20	14	26	31	37	23	11	21	26	22	13	4	M	
7	14	15	17	18	30	12	11	22	23	22	8	10	N	
329	499	461	493	549	647	472	405	371	318	299	171	164	MS	Sipoo - Sibbo
168	252	240	249	283	341	243	213	197	152	113	60	38	M	
161	247	221	244	266	306	229	192	174	166	186	111	126	N	
6	11	13	11	7	13	12	3	3	3	-	-	1	MS	Suomenkielisten kuntien ruotsinkieliset 1)
3	7	6	4	4	10	6	-	1	1	-	-	-	M	
3	4	5	7	3	3	6	3	2	2	-	-	1	N	

34. Ruotsinkielinen väestö län (5-vuotia) ja sukupuolen mukaan maakunnittain sekä kaksi- ja ruotsinkielisissä kunnissa 31.12.1998 (Jatk.)  
Svenskspråkig befolkning efter ålder (5-årsklasser) och kön landskapsvis och i två- och svenskspråkiga kommuner 31.12.1998 (Forts.)  
Swedish-speaking population by age (5-year groups), sex, by region and in bilingual and Swedish-speaking municipalities 31.12.1998 (Cont.)

Alue Område Area	Sukupuoli Kön Sex	Yhteensä Totalt Total	Ikä - Ålder - Age											
			0-14	%	15-64	%	65-	%	18-	0-4	5-9	10-14	15-19	20-24
Varsinais-Suomi Egentliga Finland	MS M N	26384 12983 13381	4374 2252 2122	16,6 17,3 15,9	16345 9476 7889	62,0 65,3 58,8	5645 2255 3390	21,4 17,4 25,3	21092 10278 10814	1546 813 733	1459 753 706	1369 686 683	1478 742 736	1732 908 824
Dragsfjärd	MS M N	2775 1348 1427	384 185 199	13,8 13,7 13,9	1630 870 760	58,7 64,5 53,3	761 293 468	27,4 21,7 32,8	2301 1112 1189	161 78 83	128 65 63	95 42 53	146 82 64	135 73 62
Houtskari - Houtskär	MS M N	635 339 296	97 51 46	15,3 15,0 15,5	368 218 150	58,0 64,3 50,7	170 70 100	26,8 20,6 33,8	517 279 238	30 18 12	32 19 13	35 14 21	43 21 22	32 24 8
Inö	MS M N	201 102 99	18 10 8	9,0 9,8 8,1	130 73 57	64,7 71,6 57,6	53 19 34	26,4 18,6 34,3	170 88 82	3 -	6 4	9 6	16 5	20 11 9
Kemiö - Kimito	MS M N	2201 1142 1059	421 237 184	19,1 20,8 17,4	1241 674 587	56,4 59,0 53,5	539 231 308	24,5 20,2 29,1	1698 866 832	113 64 49	154 88 66	154 85 69	132 70 62	62 43 19
Korpoo - Korpo	MS M N	738 380 358	123 71 52	16,7 18,7 14,5	436 235 201	59,1 61,8 56,1	179 74 105	24,3 19,5 29,3	560 289 291	29 19 10	42 21 21	52 31 21	50 25 25	32 19 13
Nauvo - Nagu	MS M N	1082 545 537	191 103 88	17,7 18,9 16,4	680 349 311	61,0 64,0 57,9	231 93 138	21,3 17,1 25,7	848 421 427	74 45 29	54 29 25	63 29 34	78 40 36	57 30 27
Parainen - Pargas	MS M N	6627 3239 3388	1162 602 560	17,5 18,6 16,5	4081 2085 1996	61,6 64,4 58,9	1384 552 832	20,9 17,0 24,6	5206 2509 2697	404 218 186	375 190 185	383 194 189	418 205 213	349 190 159
Särkisalo - Finby	MS M N	100 55 45	11 5 6	11,0 9,1 13,3	45 25 20	45,0 45,5 44,4	44 25 19	44,0 45,5 42,2	88 49 39	4 1	3 2	4 2	2 2	1 1 -
Turku - Åbo	MS M N	8815 4223 4592	1395 703 692	15,8 16,6 15,1	5642 2841 2801	64,0 67,3 61,0	1778 679 1099	20,2 16,1 23,9	7185 3403 3782	537 271 266	482 250 232	376 182 194	425 203 222	929 455 474
Västernorrland	MS M N	735 377 358	113 61 52	15,4 16,2 14,5	428 240 188	58,2 63,7 52,5	194 76 118	26,4 20,2 33,0	591 298 283	28 15 13	36 15	49 31	47 30	25 14 11
Suomenkielisten kuntien ruotsinkieliset 1)	MS M N	2455 1233 1222	459 224 235	18,7 18,2 19,2	1684 866 818	68,6 70,2 66,9	312 143 169	12,7 11,6 13,8	1908 984 944	163 84 79	147 70 77	149 70 79	123 59 64	90 48 42
Setakunta 1) Setakunta	MS M N	796 396 400	137 66 71	17,2 16,7 17,8	518 268 250	65,1 67,7 62,5	141 62 79	17,7 15,7 19,8	642 319 323	50 21 29	46 18 28	41 27 14	32 22 10	27 13 14
Kanta-Häme 1) Egentliga Tavastland	MS M N	522 250 272	83 35 48	15,9 14,0 17,6	314 152 162	60,2 60,8 59,6	125 63 62	23,9 25,2 22,8	426 207 219	22 7 15	35 12 23	26 16 10	21 12 9	12 5 7
Pirkanmaa 1) Birkaland	MS M N	1560 753 807	270 139 131	17,3 18,5 16,2	966 492 474	61,9 65,3 58,7	324 122 202	20,8 16,2 25,0	1235 587 648	98 45 53	82 47 35	90 47 43	85 41 44	75 41 34
Päijät-Häme 1) Päijänne-Tavastland	MS M N	527 264 263	49 21 28	9,3 8,0 10,6	367 199 168	69,6 75,4 63,9	111 44 67	21,1 16,7 25,5	469 239 230	16 10 6	15 5 10	18 6 12	19 8 11	12 8 4
Kymenlaakso Kymmenedalen	MS M N	1669 809 860	252 131 121	15,1 16,2 14,1	986 512 474	59,1 63,3 55,1	431 186 265	25,8 20,5 30,8	1351 640 711	76 41 35	94 50 44	82 40 42	110 57 53	47 23 24
Pyhtää - Pyttis	MS M N	606 309 297	84 42 42	13,9 13,6 14,1	344 191 153	56,8 61,8 51,5	178 76 102	29,4 24,6 34,3	497 251 246	20 11 9	36 17 19	28 14 14	42 24 18	19 11 8
Suomenkielisten kuntien ruotsinkieliset 1)	MS M N	1063 500 563	168 89 79	15,8 17,8 14,0	642 321 321	60,4 64,2 57,0	253 90 163	23,8 18,0 29,0	854 389 465	56 30 26	58 33 25	54 26 28	68 33 35	28 12 16
Etelä-Karjala 1) Södra Karelen	MS M N	212 105 107	40 19 21	18,9 18,1 19,6	127 65 62	59,9 61,9 57,9	45 21 24	21,2 20,0 22,4	166 85 83	18 11 7	11 3 8	11 5 6	7 3 4	4 2 2
Etelä-Savo 1) Södra Savolax	MS M N	209 93 116	33 18 15	15,8 19,4 12,9	128 55 73	61,2 59,1 62,9	48 20 28	23,0 21,5 24,1	173 74 99	13 8 5	10 5 5	10 5 5	3 1 2	9 1 8
Pohjois-Savo 1) Norra Savolax	MS M N	240 109 131	20 5 15	8,3 4,6 11,5	157 72 85	65,4 66,1 64,9	63 32 31	26,3 29,4 23,7	214 101 113	6 1 5	11 1 10	3 3 -	9 4 5	9 5 4

1) Suomenkielisten kuntien ruotsinkieliset  
Svenskspråkiga i finskspråkiga kommuner  
Swedish-speaking population in Finnish-speaking municipalities

25-29	30-34	35-39	40-44	45-49	50-54	55-59	60-64	65-69	70-74	75-79	80-84	85-	Sukup. Kön Sex	Alue Område Area
1588	1580	1508	1636	1870	2118	1488	1347	1459	1385	1177	797	827	MS	Varsinais-Suomi
807	802	817	884	951	1149	784	672	686	610	475	279	205	M	Egentliga Finland
781	778	691	772	919	969	724	675	773	775	702	518	622	N	
138	158	127	174	184	238	169	161	200	192	144	109	116	MS	Dragsfjärd
68	91	71	90	92	139	85	81	92	80	50	40	31	M	
72	67	56	84	92	99	84	80	108	112	94	69	85	N	
23	26	40	27	44	61	37	35	43	36	39	27	25	MS	Houtakari - Houtskär
13	13	25	14	26	44	19	19	21	18	15	13	5	M	
10	13	15	13	18	17	18	16	22	20	24	14	20	N	
10	6	3	14	19	20	13	9	13	8	18	9	5	MS	Inö
8	5	3	7	11	11	8	4	7	4	6	2	-	M	
2	1	-	7	8	9	5	5	6	4	12	7	5	N	
87	141	127	132	162	153	121	124	141	119	127	85	67	MS	Kemiö - Kimito
37	78	64	76	85	87	66	68	69	58	61	30	13	M	
50	63	63	56	77	68	55	58	72	61	68	55	54	N	
22	32	44	57	53	58	40	48	40	57	36	21	25	MS	Korppoo - Korpo
10	15	27	25	28	38	22	26	26	22	13	6	7	M	
12	17	17	32	25	20	18	22	14	35	23	15	18	N	
61	53	61	85	89	72	44	62	52	66	42	31	40	MS	Nauvo - Nagu
25	30	31	42	55	40	24	32	23	37	14	8	11	M	
36	23	30	43	34	32	20	30	29	29	28	23	29	N	
302	357	402	430	504	569	376	374	388	348	268	185	195	MS	Parsainen - Pargas
149	182	218	240	246	289	182	184	191	145	102	58	56	M	
153	175	184	190	258	280	194	190	197	203	168	127	139	N	
2	2	2	7	9	5	5	10	12	12	12	7	1	MS	Särkisalo - Finby
1	1	2	3	5	5	1	4	9	8	6	2	-	M	
1	1	-	4	4	-	4	6	3	4	6	5	1	N	
765	595	498	451	520	638	453	368	430	427	381	249	291	MS	Turku - Åbo
412	287	269	226	265	330	227	167	183	180	162	89	65	M	
353	308	229	225	255	308	226	201	247	247	219	160	226	N	
38	42	36	55	57	48	39	41	35	45	50	32	32	MS	Västernfjärd
20	24	19	34	30	27	17	25	12	23	16	15	10	M	
18	18	17	21	27	21	22	16	23	22	34	17	22	N	
140	168	168	204	229	256	191	115	106	75	60	42	30	MS	Suomenkielisten kuntien ruotsinkieliset 1)
66	76	88	107	108	139	113	62	53	37	30	16	7	M	
74	92	80	97	121	117	78	53	52	38	30	26	23	N	
36	52	46	51	66	86	81	41	46	32	30	18	15	MS	Satakunta 1)
16	28	22	25	32	43	48	19	24	14	12	5	7	M	Satakunta
20	24	24	26	34	43	33	22	22	18	18	13	8	N	
18	38	38	30	43	34	46	34	31	32	29	16	17	MS	Kanta-Häme 1)
8	13	22	16	19	20	23	14	19	15	15	6	8	M	Egentliga Tavastland
10	25	16	14	24	14	23	20	12	17	14	10	9	N	
71	95	102	98	117	127	115	81	83	78	67	54	42	MS	Pirkanmaa 1)
32	51	45	47	61	69	61	44	39	27	27	19	10	M	Birkaland
39	44	57	51	56	58	54	37	44	51	40	35	32	N	
29	30	37	39	43	71	54	33	29	26	28	11	17	MS	Päijät-Häme 1)
14	13	20	24	23	40	31	18	14	12	8	6	4	M	Päijänne-Tavastland
15	17	17	15	20	31	23	15	15	14	20	5	13	N	
59	63	74	116	121	166	128	102	127	105	82	62	55	MS	Kymenlaakso
26	30	36	60	68	82	72	48	59	48	29	20	10	M	Kymmenedalen
33	33	38	56	53	74	56	54	68	57	53	42	45	N	
13	22	27	45	38	57	40	41	48	43	35	22	30	MS	Pyhtää - Pyttis
8	11	15	22	26	34	22	18	25	22	13	8	8	M	
5	11	12	23	12	23	18	23	23	21	22	14	22	N	
46	41	47	71	83	109	88	61	79	62	47	40	25	MS	Suomenkielisten kuntien ruotsinkieliset 1)
18	19	21	38	42	58	50	30	34	26	16	12	2	M	
28	22	26	33	41	51	38	31	45	36	31	28	23	N	
10	13	13	8	15	24	18	15	13	6	11	8	7	MS	Etelä-Karjala 1)
3	6	7	7	10	11	8	8	3	5	5	4	4	M	Södra Karelen
7	7	6	1	5	13	10	7	10	1	6	4	3	N	
2	7	8	23	20	23	22	11	15	15	5	9	4	MS	Etelä-Savo 1)
-	2	3	9	8	12	14	5	8	7	1	4	-	M	Södra Savolax
2	5	5	14	12	11	8	6	7	8	4	5	4	N	
15	16	8	15	27	28	25	5	15	12	19	8	9	MS	Pohjois-Savo 1)
8	5	2	6	11	17	12	2	6	6	12	3	5	M	Norra Savolax
7	11	6	9	16	11	13	3	9	6	7	5	4	N	

34. Ruotsinkielinen väestö län (5-vuotia) ja sukupuolen mukaan maakunnittain sekä kaks- ja ruotsinkielisissä kunnissa 31.12.1998 (Jatk.)  
 Svenskspråkig befolkning efter ålder (5-årsklasser) och kön landskapsvis och i två- och svenskspråkiga kommuner 31.12.1998 (Forts.)  
 Swedish-speaking population by age (5-year groups), sex, by region and in bilingual and Swedish-speaking municipalities 31.12.1998 (Cont.)

Alue Område Area	Sukup. Kön Sex	Yhteensä Totalt Total	Ikkä - Ålder - Age											
			0-14	%	15-64	%	65-	%	18-	0-4	5-9	10-14	15-19	20-24
Pohjois-Karjala 1)	MS	141	26	18,4	95	67,4	20	14,2	110	8	11	7	6	1
Norra Karelen	M	66	14	21,2	43	65,2	9	13,6	50	4	7	3	2	-
	N	75	12	16,0	52	69,3	11	14,7	60	4	4	4	4	1
Kaaki-Suomi 1)	MS	341	64	18,8	229	67,2	48	14,1	265	21	19	24	20	17
Mellersta Finland	M	160	36	22,5	107	66,9	17	10,6	120	10	13	13	10	5
	N	181	28	15,5	122	67,4	31	17,1	145	11	6	11	10	12
Etelä-Pohjanmaa 1)	MS	492	58	11,8	390	78,3	44	8,9	412	17	24	17	28	20
Södra Österbotten	M	206	38	18,4	148	71,8	20	9,7	159	14	12	12	12	11
	N	286	20	7,0	242	84,6	24	8,4	253	3	12	5	16	9
Pohjanmaa	MS	91575	17754	19,4	54987	60,0	18834	20,6	70249	5715	6260	5779	6019	5246
Österbotten	M	45923	9165	20,0	28846	62,8	7912	17,2	34848	2968	3259	2938	3205	2849
	N	45652	8589	18,8	26141	57,3	10922	23,9	35401	2747	3001	2841	2814	2397
Kaskinen - Kaskö	MS	467	79	16,9	266	57,0	122	26,1	370	22	31	26	35	15
	M	231	38	16,5	137	59,3	56	24,2	185	14	13	11	20	6
	N	236	41	17,4	129	54,7	66	28,0	185	8	18	15	15	9
Korsnäs	MS	2209	372	16,8	1289	58,4	548	24,8	1775	120	127	125	106	119
	M	1098	180	16,4	675	61,5	243	22,1	887	52	68	60	52	63
	N	1111	192	17,3	614	55,3	305	27,5	888	68	59	65	54	56
Kristiinankaupunki - Kristinestad	MS	4798	818	17,0	2793	58,2	1187	24,7	3806	255	277	286	305	204
	M	2467	423	17,1	1507	61,1	537	21,8	1941	129	140	154	174	117
	N	2331	395	16,9	1286	55,2	650	27,9	1865	126	137	132	131	87
Kruunupyö - Kronoby	MS	5930	1215	20,5	3494	58,9	1221	20,6	4437	369	425	421	459	338
	M	3099	619	20,0	1974	63,7	506	16,3	2330	185	210	224	254	205
	N	2831	596	21,1	1520	53,7	715	25,3	2107	184	215	197	205	133
Luoto - Larsmo	MS	3743	1239	33,1	2072	55,4	432	11,5	2293	414	460	365	345	252
	M	1898	628	33,1	1082	57,0	188	9,9	1157	204	231	193	184	143
	N	1845	611	33,1	990	53,7	244	13,2	1136	210	229	172	161	109
Maalahti - Malax	MS	5133	903	17,6	3036	59,1	1194	23,3	4051	275	320	308	307	259
	M	2573	477	18,5	1606	62,4	490	19,0	2011	148	171	158	148	135
	N	2560	426	16,6	1430	55,9	704	27,5	2040	127	149	150	159	124
Maksamaa - Maxmo	MS	1049	208	19,8	611	58,2	230	21,9	796	52	76	80	68	64
	M	527	103	19,5	331	62,8	93	17,6	402	24	37	42	33	41
	N	522	105	20,1	280	53,6	137	26,2	394	28	39	38	35	23
Mustasaari - Korsholm	MS	12198	2377	19,5	7550	61,9	2269	18,6	9304	764	835	778	850	549
	M	6153	1229	20,0	3949	64,2	975	15,8	4657	408	434	389	457	315
	N	6043	1148	19,0	3601	59,6	1294	21,4	4647	358	401	389	393	234
Närpiö - Närpes	MS	9216	1454	15,8	5450	59,1	2312	25,1	7446	438	515	501	530	447
	M	4706	739	15,7	2934	62,3	1033	22,0	3780	228	286	225	302	252
	N	4510	715	15,9	2516	55,8	1279	28,4	3666	210	229	276	228	195
Oravainen - Oravais	MS	1983	384	19,4	1134	57,2	465	23,4	1520	101	140	143	139	100
	M	1031	205	19,9	611	59,3	215	20,9	776	50	78	77	84	54
	N	952	179	18,8	523	54,9	250	26,3	744	51	62	66	55	46
Pedersöre	MS	9277	2497	26,9	5438	58,6	1342	14,5	6312	802	903	792	747	533
	M	4737	1252	26,4	2913	61,5	572	12,1	3230	405	470	377	408	303
	N	4540	1245	27,4	2525	55,6	770	17,0	3082	397	433	415	339	230
Pietarsaari - Jakobstad	MS	10919	2019	18,5	6692	61,3	2208	20,2	8509	720	693	606	663	731
	M	5233	1075	20,5	3315	63,3	843	16,1	3956	393	355	327	338	353
	N	5686	944	16,6	3377	59,4	1365	24,0	4553	327	338	279	325	378
Uusikaarlepyy - Nykarleby	MS	6848	1318	19,2	4147	60,6	1383	20,2	5249	371	459	488	483	388
	M	3490	716	20,5	2204	63,2	570	16,3	2628	198	257	261	263	215
	N	3358	602	17,9	1943	57,9	813	24,2	2621	173	202	227	220	173
Vaasa - Vasa	MS	14528	2272	15,6	9130	62,9	3124	21,5	11828	832	785	655	789	1087
	M	7057	1171	16,6	4818	65,4	1268	18,0	5666	437	397	337	385	548
	N	7469	1101	14,7	4512	60,4	1856	24,8	6162	395	388	318	404	539
Vöyri - Vörå	MS	3114	557	17,9	1770	56,8	787	25,3	2437	162	200	195	183	156
	M	1549	292	18,9	942	60,8	315	20,3	1191	87	107	98	97	87
	N	1565	265	16,9	828	52,9	472	30,2	1246	75	93	97	86	59
Suomenkielisten kuntien ruotsinkieliset 1)	MS	187	42	25,1	115	68,9	10	6,0	116	18	14	10	10	4
	M	74	18	24,3	48	64,9	8	10,8	51	8	5	5	6	2
	N	93	24	25,8	67	72,0	2	2,2	65	10	9	5	4	2
Kaaki-Pohjanmaa	MS	6928	1299	18,8	4260	61,5	1369	19,8	5334	429	429	441	461	365
Mellersta Österbotten	M	3588	682	19,0	2322	64,7	584	16,3	2762	225	235	222	241	206
	N	3340	617	18,5	1938	58,0	785	23,5	2572	204	194	219	220	159
Kokkola - Karleby	MS	6636	1245	18,8	4046	61,0	1345	20,3	5104	414	411	420	448	355
	M	3496	657	18,8	2265	64,8	574	16,4	2701	218	224	215	232	204
	N	3140	588	18,7	1781	56,7	771	24,6	2403	196	187	205	216	151
Suomenkielisten kuntien ruotsinkieliset 1)	MS	292	54	18,5	214	73,3	24	8,2	230	15	18	21	13	10
	M	92	25	27,2	57	62,0	10	10,9	81	7	11	7	9	2
	N	200	29	14,5	157	78,5	14	7,0	169	8	7	14	4	8

1) Suomenkielisten kuntien ruotsinkieliset  
 Svenskspråkiga i finskspråkiga kommuner  
 Swedish-speaking population in Finnish-speaking municipalities

25-29	30-34	35-39	40-44	45-49	50-54	55-59	60-64	65-69	70-74	75-79	80-84	85-	Sukup. Kön Sex	Alue Område Area
9	5	17	15	11	17	8	6	7	4	4	5	-	MS	Pohjois-Karjala 1)
2	3	6	7	7	9	5	2	5	1	1	2	-	M	Norra Karelen
7	2	11	8	4	8	3	4	2	3	3	3	-	N	
15	30	18	24	34	35	23	13	14	8	10	7	9	MS	Keski-Suomi 1)
6	14	9	11	20	14	11	7	4	5	4	2	2	M	Mellersta Finland
9	16	9	13	14	21	12	6	10	3	6	5	7	N	
27	48	40	56	65	53	33	20	9	9	16	9	1	MS	Etelä-Pohjanmaa 1)
16	17	14	18	21	19	13	7	4	4	8	4	-	M	Södra Österbotten
11	31	26	38	44	34	20	13	5	5	8	5	1	N	
5016	5335	5335	5809	6298	6627	4872	4430	4493	4758	4194	2914	2475	MS	Pohjanmaa
2858	2807	2744	2983	3319	3529	2581	2191	2153	2268	1734	1040	717	M	Österbotten
2358	2528	2591	2826	2979	3098	2311	2239	2340	2490	2460	1874	1758	N	
15	19	26	28	55	32	22	19	28	29	23	28	14	MS	Kaskinen - Kaskö
9	9	12	10	36	15	11	9	14	17	10	13	2	M	
6	10	14	18	19	17	11	10	14	12	13	15	12	N	
93	127	129	140	162	174	124	115	97	161	144	86	60	MS	Korsnäs
51	64	62	76	93	90	75	49	53	73	66	35	16	M	
42	63	67	64	69	84	49	66	44	88	78	51	44	N	
186	258	268	336	356	361	266	253	301	321	277	150	138	MS	Kristinankaupunki -
94	144	135	172	201	192	148	130	154	172	110	52	49	M	Kristinestad
92	114	133	164	155	169	118	123	147	149	167	98	89	N	
297	329	326	378	401	430	270	266	260	312	282	204	163	MS	Kruunupyö - Kronoby
167	183	196	206	221	244	166	132	133	154	103	75	41	M	
130	146	130	172	180	186	104	134	127	158	179	129	122	N	
206	202	203	193	191	211	144	125	148	123	74	47	40	MS	Luoto - Larsmo
102	116	94	98	95	111	76	63	71	63	32	18	6	M	
104	86	109	95	96	100	68	62	77	60	42	31	34	N	
260	251	312	337	364	378	313	255	267	270	286	208	163	MS	Maalahti - Malax
145	139	165	180	197	202	158	139	133	127	129	62	39	M	
115	112	147	157	167	176	157	116	134	143	157	146	124	N	
32	61	67	83	76	61	40	59	52	64	52	36	26	MS	Maksamaa - Maxmo
20	30	29	46	37	41	24	30	29	22	22	10	10	M	
12	31	38	37	39	20	16	29	23	42	30	26	16	N	
662	775	768	859	905	932	657	593	569	620	460	346	274	MS	Mustasaari - Korsholm
332	411	382	447	485	477	343	300	278	299	194	123	81	M	
330	364	386	412	420	455	314	293	291	321	266	223	193	N	
440	527	544	562	639	713	536	512	570	527	546	343	326	MS	Närpiö - Närpes
248	274	289	305	360	364	284	256	268	270	240	135	120	M	
192	253	255	257	279	349	252	256	302	257	306	208	206	N	
84	92	123	147	134	130	96	89	117	126	107	61	54	MS	Oravainen - Oravais
48	50	64	75	77	72	48	39	66	62	43	28	16	M	
36	42	59	72	57	58	48	50	51	64	64	33	38	N	
471	516	573	584	617	622	437	338	340	353	323	176	150	MS	Pedersöre
258	269	313	301	325	345	224	167	152	171	138	60	51	M	
213	247	260	263	292	277	213	171	188	182	185	116	99	N	
672	650	608	629	714	798	646	581	541	587	480	318	282	MS	Pietarsaari - Jakobstad
340	316	299	303	347	413	328	278	243	249	177	107	67	M	
332	334	309	326	367	385	318	303	298	338	303	211	215	N	
387	372	371	438	494	505	362	349	319	307	288	251	218	MS	Uusikaarlepyy - Nykarleby
209	215	183	209	256	282	188	184	148	146	127	95	54	M	
178	157	188	227	238	223	174	165	171	161	161	156	164	N	
1047	983	823	867	990	1044	786	714	707	765	687	523	442	MS	Vaasa - Vasa
540	497	426	439	486	560	402	335	328	352	278	183	127	M	
507	486	397	428	504	484	384	379	379	413	409	340	315	N	
153	158	182	212	186	222	165	153	173	192	165	135	122	MS	Vöyri - Vörå
88	84	92	108	98	118	85	75	80	90	65	44	36	M	
65	74	90	104	88	104	80	78	93	102	100	91	86	N	
11	15	12	18	14	14	8	9	4	1	-	2	3	MS	Suomenkielisten kuntien
7	6	3	8	5	3	3	5	3	1	-	2	2	M	ruotsinkieliset 1)
4	9	9	10	9	11	5	4	1	-	-	-	1	N	
350	384	443	466	542	527	389	333	362	355	304	188	160	MS	Keski-Pohjanmaa
199	207	213	253	316	291	204	192	179	163	123	73	46	M	Mellersta Österbotten
151	177	230	213	226	236	185	141	183	192	181	115	114	N	
325	367	399	441	506	505	375	325	355	345	301	187	157	MS	Kokkola - Karleby
192	203	205	248	307	280	203	191	175	157	123	73	46	M	
133	164	194	193	199	225	172	134	180	188	178	114	111	N	
25	17	44	25	36	22	14	8	7	10	3	1	3	MS	Suomenkielisten kuntien
7	4	8	5	9	11	1	1	4	6	-	-	-	M	ruotsinkieliset 1)
18	13	36	20	27	11	13	7	3	4	3	1	3	N	

34. Ruotsinkielinen väestö län (5-vuotia) ja sukupuolen mukaan maakunnittain sekä kakai- ja ruotsinkielisissä kunnissa 31.12.1998 (Jatk.)  
 Svenskspråkig befolkning efter ålder (5-årsklasser) och kön landskapsvis och i två- och svenskspråkiga kommuner 31.12.1998 (Forts.)  
 Swedish-speaking population by age (5-year groups), sex, by region and in bilingual and Swedish-speaking municipalities 31.12.1998 (Cont.)

Alue Område Area	Sukupuol. Kön Sex	Yhteensä Totalt Total	Ikä - Ålder - Age											
			0-14	%	15-64	%	65-	%	18-	0-4	5-9	10-14	15-19	20-24
Pohjois-Pohjanmaa 1)	MS	419	74	17,7	288	68,7	57	13,6	335	20	23	31	21	22
Norra Österbotten	M	187	44	22,3	131	68,5	22	11,2	146	10	13	21	11	11
	N	222	30	13,5	157	70,7	35	15,8	189	10	10	10	10	11
Kainuu 1)	MS	58	8	13,8	45	77,8	5	8,6	50	2	3	3	-	2
Kajanaland	M	33	3	9,1	28	84,8	2	6,1	30	-	1	2	-	1
	N	25	5	20,0	17	68,0	3	12,0	20	2	2	1	-	1
Lappi 1)	MS	300	57	19,0	208	69,3	35	11,7	232	24	19	14	14	12
Lappland	M	133	23	17,3	93	69,9	17	12,8	103	10	8	5	8	8
	N	167	34	20,4	115	68,9	18	10,8	129	14	11	9	6	4
Ahvenanmaa	MS	24068	4841	19,3	15433	64,1	3894	16,6	18587	1485	1652	1504	1419	1313
Åland	M	11996	2372	19,8	7961	66,4	1663	13,9	9188	742	864	766	746	689
	N	12072	2269	18,8	7472	61,9	2331	19,3	9399	743	788	738	673	624
Brändö	MS	492	95	19,3	264	53,7	133	27,0	390	26	39	30	12	14
	M	254	47	18,5	149	58,7	58	22,8	203	13	21	13	8	4
	N	238	48	20,2	115	48,3	75	31,5	187	13	18	17	4	10
Eckerö	MS	800	169	21,1	472	59,0	159	19,9	607	45	60	64	41	35
	M	412	86	20,9	260	63,1	66	16,0	313	24	36	26	23	19
	N	388	83	21,4	212	54,6	93	24,0	294	21	24	38	18	16
Finström	MS	2184	464	21,2	1373	62,9	347	15,9	1640	153	157	154	128	108
	M	1066	235	22,0	690	64,7	141	13,2	795	76	70	89	54	64
	N	1118	229	20,5	683	61,1	206	18,4	845	77	87	65	74	44
Föglö	MS	569	86	15,1	335	58,9	148	26,0	465	24	30	32	33	25
	M	297	45	15,2	184	62,0	68	22,9	238	10	17	18	20	16
	N	272	41	15,1	151	55,5	80	29,4	227	14	13	14	13	9
Geta	MS	440	92	20,9	250	56,8	98	22,3	329	22	35	35	32	13
	M	227	45	19,8	138	60,8	44	19,4	171	10	14	21	21	9
	N	213	47	22,1	112	52,6	54	25,4	158	12	21	14	11	4
Hammarland	MS	1282	250	19,5	831	64,8	201	15,7	983	82	97	71	78	63
	M	643	118	18,4	441	68,6	84	13,1	499	43	45	30	40	33
	N	639	132	20,7	390	61,0	117	18,3	484	39	52	41	38	30
Jomala	MS	3073	670	21,8	2017	65,8	386	12,6	2258	188	263	219	212	146
	M	1567	352	22,5	1042	66,5	173	11,0	1137	96	141	115	114	70
	N	1506	318	21,1	975	64,7	213	14,1	1121	92	122	104	98	76
Kumlinge	MS	412	82	19,9	221	53,6	109	26,5	316	22	35	25	22	10
	M	232	58	25,0	121	52,2	53	22,8	165	15	25	18	12	6
	N	180	24	13,3	100	55,6	56	31,1	151	7	10	7	10	4
Kökar	MS	304	61	20,1	178	58,6	65	21,4	240	22	19	20	6	12
	M	173	38	22,0	100	57,8	35	20,2	134	12	12	14	3	3
	N	131	23	17,6	78	59,5	30	22,9	106	10	7	6	3	9
Lemland	MS	1467	368	24,9	930	63,4	171	11,7	1047	122	122	122	94	57
	M	765	194	25,4	482	63,0	89	11,6	544	73	67	54	52	30
	N	702	172	24,5	448	63,8	82	11,7	503	49	55	68	42	27
Lumparland	MS	349	74	21,2	227	65,0	48	13,8	259	26	25	23	29	15
	M	187	34	18,2	132	70,6	21	11,2	143	14	13	7	19	11
	N	162	40	24,7	95	58,6	27	16,7	116	12	12	16	10	4
Maarianhamina - Mariehamn	MS	9681	1661	17,2	8479	86,9	1541	15,9	7712	568	565	528	570	668
	M	4841	820	17,7	3237	69,7	584	12,6	3885	274	289	257	294	335
	N	5040	841	16,7	3242	64,3	957	19,0	4047	294	276	271	276	333
Saltvik	MS	1575	290	18,4	974	61,8	311	19,7	1222	96	100	94	97	83
	M	790	152	19,2	516	65,3	122	15,4	606	41	55	56	49	48
	N	785	138	17,6	458	58,3	189	24,1	614	55	45	38	48	35
Sottunga	MS	120	21	17,5	62	51,7	37	30,8	95	4	8	9	6	2
	M	57	9	15,8	34	59,6	14	24,8	48	-	3	6	2	1
	N	63	12	19,0	28	44,4	23	36,5	47	4	5	3	4	1
Sund	MS	937	188	20,1	594	63,4	155	16,5	723	63	75	50	40	46
	M	485	99	20,4	317	65,4	89	14,2	370	30	43	26	25	31
	N	452	89	19,7	277	61,3	66	19,0	353	33	32	24	15	15
Vårdö	MS	383	72	18,8	226	59,0	85	22,2	301	22	22	28	19	16
	M	200	40	20,0	118	59,0	42	21,0	155	11	13	16	10	9
	N	183	32	17,5	108	59,0	43	23,5	146	11	9	12	9	7

1) Suomenkielisten kuntien ruotsinkieliset  
 Svenskspråkiga i finskspråkiga kommuner  
 Swedish-speaking population in Finnish-speaking municipalities

25-29	30-34	35-39	40-44	45-49	50-54	55-59	60-64	65-69	70-74	75-79	80-84	85-	Sukup. Kön Sex	Alue Område Area
23	31	32	30	43	41	26	19	11	16	13	9	8	MS	Pohjole-Pohjanmaa 1)
11	11	16	13	22	18	13	5	6	8	3	4	1	M	Norra Österbotten
12	20	16	17	21	23	13	14	5	8	10	5	7	N	
4	5	5	8	6	6	6	3	2	1	-	1	1	MS	Kainuu 1)
4	4	2	1	4	5	5	2	-	1	-	-	1	M	Kajanaland
-	1	3	7	2	1	1	1	2	-	-	1	-	N	
17	34	18	24	27	29	22	11	15	6	7	5	2	MS	Lappli 1)
6	18	3	7	8	14	15	6	4	5	5	1	2	M	Lappland
11	16	15	17	19	15	7	5	11	1	2	4	-	N	
1481	1811	1613	1669	1787	1887	1343	1110	982	947	839	630	596	MS	Ahvenanmaa
762	909	828	826	892	998	756	555	494	444	325	233	167	M	Åland
719	902	785	843	895	889	587	555	488	503	514	397	429	N	
27	30	30	34	31	31	33	22	23	44	27	22	17	MS	Brändö
14	16	18	21	17	19	21	11	15	18	10	10	5	M	
13	14	12	13	14	12	12	11	8	26	17	12	12	N	
34	59	46	60	65	57	40	35	31	43	34	25	26	MS	Eckerö
16	40	22	32	34	29	26	19	15	19	13	10	9	M	
18	19	24	28	31	28	14	16	16	24	21	15	17	N	
107	166	160	144	167	157	134	102	88	70	76	59	54	MS	Finström
59	76	81	69	91	72	74	50	41	29	34	26	11	M	
48	90	79	75	76	85	60	52	47	41	42	33	43	N	
31	30	25	41	48	45	33	26	35	35	26	26	26	MS	Föglö
11	14	17	17	21	30	22	16	19	17	13	10	9	M	
20	16	8	24	25	15	11	10	16	18	13	16	17	N	
11	23	38	34	16	21	33	29	27	20	11	17	23	MS	Geta
3	12	23	18	8	11	15	18	12	10	7	6	9	M	
8	11	15	16	8	10	18	11	15	10	4	11	14	N	
64	90	115	78	98	112	75	58	52	56	39	30	24	MS	Hammarland
39	38	66	39	55	58	45	28	29	23	16	12	4	M	
25	52	49	39	43	54	30	30	23	33	23	18	20	N	
158	244	217	238	248	243	178	133	93	104	88	57	44	MS	Jomala
85	123	107	116	124	129	104	70	46	56	38	23	10	M	
73	121	110	122	124	114	74	63	47	48	50	34	34	N	
5	24	28	30	31	24	16	31	24	28	19	14	24	MS	Kumlinge
1	11	18	18	16	14	13	12	14	18	6	7	8	M	
4	13	10	12	15	10	3	19	10	10	13	7	16	N	
18	37	16	15	16	19	19	20	18	11	14	12	10	MS	Kökar
11	20	11	9	6	14	12	11	13	4	5	8	5	M	
7	17	5	6	10	5	7	9	5	7	9	4	5	N	
89	99	121	109	105	113	79	64	53	49	26	19	24	MS	Lemland
48	41	65	60	49	62	44	31	33	31	15	3	7	M	
41	58	56	49	56	51	35	33	20	18	11	16	17	N	
20	22	28	20	18	31	26	18	18	9	11	4	6	MS	Lumperland
9	13	11	14	11	18	15	11	13	3	4	-	1	M	
11	9	17	6	7	13	11	7	5	6	7	4	5	N	
768	787	595	652	734	782	509	404	360	339	358	264	220	MS	Maarianhamina -
382	420	284	305	353	403	266	195	165	147	120	87	65	M	Mariehamn
386	377	311	347	381	379	243	209	195	192	238	177	155	N	
79	87	101	119	120	133	79	76	84	80	50	44	53	MS	Saltvik
47	39	56	56	62	68	49	42	34	35	23	17	13	M	
32	48	45	63	58	65	30	34	50	45	27	27	40	N	
4	4	9	7	6	11	8	5	8	9	12	6	2	MS	Sottunga
2	1	5	6	2	8	3	4	2	5	4	2	1	M	
2	3	4	1	4	3	5	1	6	4	8	4	1	N	
50	68	60	69	57	80	64	60	39	33	32	24	27	MS	Sund
24	32	30	37	30	45	38	25	24	19	10	8	8	M	
26	36	30	32	27	35	26	35	15	14	22	16	19	N	
16	31	24	19	29	28	17	27	29	17	16	7	16	MS	Vårdö
11	13	14	9	13	18	9	12	19	10	7	4	2	M	
5	18	10	10	16	10	8	15	10	7	9	3	14	N	



35. Alle 19-vuotiaat län ja sukupuolen mukaan maakunnittain ja kunnittain 31.12.1998  
 Befolkning under 19 år efter ålder och kön landskapsvis och kommunvis 31.12.1998  
 Population under 19 by age, sex, by region and municipality 31.12.1998

Alue Område Area	Molemmat sukupuolet - Båda könen - Both sexes															
	Ikkä - Ålder - Age															
	0-18	0-6	7-15	16-18	0	1	2	3	4	5	6	7	8	9	10	11
<b>KOKO MAA</b>	1216728	436772	582522	197434	56768	58207	60715	63104	65142	64834	66902	65819	66330	64326	64390	61011
Hela landet Whole country																
Kaupunkimaiset kunnat Urbana kommuner Urban municipalities	699492	263271	324417	111804	35580	36623	37145	37915	38808	38382	38838	38068	37692	36222	35982	33819
Taajaan asutut kunnat Tätortskommuner Semi-urban municipalities	222208	76842	108990	36376	9548	10075	10531	11120	11653	11851	12264	11868	12259	11971	12098	11399
Maaseutumaiset kunnat Landsbygdskommuner Rural municipalities	295028	96659	149115	49254	11660	12509	13039	14069	14681	14901	15800	15883	16379	16133	16310	15793
<b>UUSIMAA</b>	295566	116421	136026	43119	15410	16128	16235	16827	17300	17197	17324	16647	16455	15623	15385	14295
<b>NYLAND</b>																
Kaupunkimaiset kunnat	252491	100299	115156	37036	13480	14111	14025	14462	14773	14717	14731	14212	13965	13301	13022	12094
Taajaan asutut kunnat	36152	13598	17412	5142	1829	1718	1868	1985	2125	2063	2210	2016	2085	1946	1958	1866
Maaseutumaiset kunnat	6923	2524	3458	941	301	299	342	380	402	417	383	419	405	376	405	335
<b>ITÄ-UUSIMAA</b>	21985	8184	10553	3268	974	1040	1163	1164	1266	1272	1285	1251	1256	1209	1172	1100
<b>ÖSTRA NYLAND</b>																
Kaupunkimaiset kunnat	12581	4653	6021	1907	559	581	667	668	727	721	730	742	675	689	647	650
Taajaan asutut kunnat	4563	1813	2105	645	219	238	249	268	268	294	277	259	268	240	248	205
Maaseutumaiset kunnat	4841	1698	2427	716	196	221	247	228	271	257	278	250	313	280	277	245
<b>VARSINAIS-SUOMI</b>	98530	36013	46499	16018	4832	4963	5084	5216	5312	5265	5341	5345	5245	5090	5211	4803
<b>EGENTLIGA FINLAND</b>																
Kaupunkimaiset kunnat	53254	20503	24163	8688	2890	2958	2956	2965	2945	2890	2899	2859	2767	2711	2726	2484
Taajaan asutut kunnat	17094	5809	8455	2830	711	749	816	827	878	900	928	877	945	894	833	891
Maaseutumaiset kunnat	28182	9701	13881	4800	1231	1256	1312	1424	1489	1475	1514	1609	1533	1485	1552	1428
<b>SATAKUNTA</b>	54438	18585	26379	9474	2367	2432	2663	2752	2806	2662	2903	2782	2959	2880	2820	2755
<b>SATAKUNTA</b>																
Kaupunkimaiset kunnat	29771	10456	14121	5194	1356	1388	1522	1662	1581	1483	1584	1514	1614	1521	1486	1467
Taajaan asutut kunnat	12655	4222	6238	2195	541	559	594	630	629	605	664	616	678	682	706	661
Maaseutumaiset kunnat	12012	3907	6020	2085	470	485	547	560	596	594	655	652	669	677	648	627
<b>KANTA-HÄME</b>	37970	13853	18389	5948	1749	1886	1910	1984	2028	1988	2128	2126	2084	1961	1991	1942
<b>EGENTLIGA TAVASTLAND</b>																
Kaupunkimaiset kunnat	20046	7389	9484	3193	994	1037	1029	1073	1075	1059	1122	1149	1085	999	1029	964
Taajaan asutut kunnat	5941	2145	2895	901	270	294	313	296	346	284	342	303	340	300	340	310
Maaseutumaiset kunnat	11983	4119	6010	1854	485	555	568	595	607	645	664	674	659	682	622	668
<b>PIRKANMAA</b>	99802	36448	47397	15957	4772	4976	5068	5251	5406	5417	5558	5425	5459	5195	5366	4949
<b>BIRKALAND</b>																
Kaupunkimaiset kunnat	68929	26090	31944	10895	3495	3610	3721	3727	3854	3841	3842	3721	3674	3545	3602	3371
Taajaan asutut kunnat	14293	4939	7011	2343	627	663	634	724	747	765	779	754	789	740	801	739
Maaseutumaiset kunnat	16580	5419	8442	2719	850	703	713	800	805	811	937	950	996	910	963	839
<b>PÄIJÄT-HÄME</b>	44893	15651	21657	7585	1918	2041	2157	2233	2421	2372	2509	2407	2529	2384	2308	2192
<b>PÄIJÄT-HÄME</b>																
Kaupunkimaiset kunnat	25124	8929	11798	4397	1156	1170	1244	1245	1395	1296	1423	1343	1397	1252	1210	1186
Taajaan asutut kunnat	14832	5088	7326	2418	570	665	703	770	766	821	793	811	842	852	812	744
Maaseutumaiset kunnat	4937	1634	2533	770	192	206	210	218	260	255	293	253	290	280	286	262
<b>KYMENLAAKSO</b>	41221	14366	19938	6917	1788	1874	1989	2151	2176	2183	2205	2205	2227	2174	2195	2092
<b>KYMMENEDALEN</b>																
Kaupunkimaiset kunnat	24580	8658	11730	4192	1150	1118	1187	1293	1323	1304	1283	1337	1286	1288	1303	1218
Taajaan asutut kunnat	9663	3385	4664	1614	389	427	466	500	530	524	549	514	545	496	506	486
Maaseutumaiset kunnat	6978	2323	3544	1111	249	329	336	358	323	355	373	354	396	390	386	388
<b>ETELÄ-KARJALA</b>	29736	10209	14506	5021	1232	1385	1413	1446	1544	1534	1645	1555	1581	1612	1629	1542
<b>SÖDRA KARELEN</b>																
Kaupunkimaiset kunnat	18904	6699	8984	3221	811	934	948	947	1038	973	1048	989	996	1004	1003	961
Taajaan asutut kunnat	2607	824	1311	472	104	120	113	108	122	136	121	142	125	160	135	124
Maaseutumaiset kunnat	8225	2686	4211	1328	317	341	352	391	384	425	476	424	460	448	491	457
<b>ETELÄ-SAVO</b>	37573	12221	18829	6423	1585	1618	1728	1725	1842	1802	1921	1942	2040	2044	2084	1949
<b>SÖDRA SAVOLAX</b>																
Kaupunkimaiset kunnat	18073	5415	7798	2860	771	738	767	751	808	773	807	810	878	852	857	802
Taajaan asutut kunnat	1500	483	773	244	58	58	80	67	87	55	80	81	75	73	99	78
Maaseutumaiset kunnat	20000	6323	10358	3319	758	822	881	907	947	974	1034	1051	1087	1119	1128	1069
<b>POHJOIS-SAVO</b>	60337	20292	29693	10352	2650	2740	2782	2914	3072	2954	3180	3233	3214	3159	3328	3089
<b>NORRA SAVOLAX</b>																
Kaupunkimaiset kunnat	30893	10933	14632	5328	1523	1520	1530	1611	1585	1544	1620	1665	1593	1570	1641	1501
Taajaan asutut kunnat	7821	2615	3746	1260	314	359	339	381	402	404	436	433	412	392	431	398
Maaseutumaiset kunnat	21823	6744	11315	3764	813	861	913	942	1085	1006	1124	1135	1209	1197	1258	1190
<b>POHJOIS-KARJALA</b>	41482	13553	20804	7125	1715	1854	1802	1959	2002	2021	2200	2207	2270	2275	2252	2170
<b>NORRA KARELEN</b>																

														Pojat - Pojkar - Males				Alue
														Ikä - Ålder - Age				Område
12	13	14	15	16	17	18	0-18	0-6	7-15	16-18	15	16	17	18	Area			
61980	64057	66460	68149	67651	65090	64693	621336	222630	297544	101162	34849	34788	33224	33150	<b>KOKO MAA</b> Hela landet Whole country			
34050	35122	36211	37251	37593	36697	37514	355439	133988	165241	56210	18989	19137	18328	18745	<b>Kaupunkimaiset kunnat</b> Urbana kommuner Urban municipalities			
11718	12084	12623	12970	12611	12048	11719	114289	39488	55883	18938	6689	6527	6293	6118	<b>Taajaan asutut kunnat</b> Tätortskommuner Semi-urban municipalities			
16212	16851	17626	17928	17447	16347	15460	151608	49174	76420	26014	9191	9124	8603	8287	<b>Maaseutumaiset kunnat</b> Landsbygdskommuner Rural municipalities			
14002	14240	14532	14847	15064	14096	13959	150723	59319	69249	22155	7535	7782	7139	7234	<b>UUSIMAA</b> NYLAND			
11770	12000	12261	12531	12866	12087	12083	128627	51094	58575	18958	6332	6629	6103	6226	<b>Kaupunkimaiset kunnat</b> Taajaan asutut kunnat Maaseutumaiset kunnat			
1854	1860	1904	1923	1855	1701	1586	18527	6917	8909	2701	1015	965	876	860				
378	380	367	393	343	308	290	3569	1308	1765	496	188	188	160	148				
1114	1122	1223	1106	1109	1099	1060	11280	4153	5412	1715	567	583	570	562	<b>ITÄ-UUSIMAA</b> ÖSTRA NYLAND			
618	640	739	621	628	636	643	6431	2364	3069	998	305	328	336	334	<b>Kaupunkimaiset kunnat</b> Taajaan asutut kunnat Maaseutumaiset kunnat			
236	215	211	223	232	217	196	2338	929	1088	321	124	122	104	95				
260	267	273	262	249	246	221	2511	880	1255	398	138	133	130	133				
4933	5147	5243	5482	5422	5345	5251	50448	18465	23818	8165	2799	2760	2711	2694	<b>VARSINAIS-SUOMI</b> EGENTLIGA FINLAND			
2501	2628	2621	2866	2837	2851	2900	27043	10470	12332	4241	1468	1417	1410	1414	<b>Kaupunkimaiset kunnat</b> Taajaan asutut kunnat Maaseutumaiset kunnat			
981	945	1000	989	967	980	883	8906	3029	4360	1517	500	497	534	486				
1451	1574	1622	1627	1618	1514	1468	14499	4966	7126	2407	831	846	767	794				
2859	2913	3154	3257	3257	3135	3082	27824	9459	13523	4842	1682	1670	1591	1581	<b>SATAKUNTA</b> SATAKUNTA			
1542	1589	1707	1701	1758	1707	1729	15092	5247	7261	2584	871	888	856	840	<b>Kaupunkimaiset kunnat</b> Taajaan asutut kunnat Maaseutumaiset kunnat			
672	683	747	795	755	722	718	6591	2206	3227	1158	421	397	376	385				
645	641	700	761	744	706	635	6141	2006	3035	1100	390	385	359	356				
1995	2004	2090	2176	2044	1992	1912	19371	6982	9390	2999	1152	1043	1008	948	<b>KANTA-HÄME</b> EGENTLIGA TAVASTLAND			
1001	1016	1080	1141	1047	1088	1058	10201	3809	4825	1567	611	534	533	500	<b>Kaupunkimaiset kunnat</b> Taajaan asutut kunnat Maaseutumaiset kunnat			
335	307	327	333	316	283	302	2994	1074	1468	452	188	144	155	153				
659	681	683	702	681	621	552	6178	2099	3097	980	355	385	320	295				
4928	5189	5368	5518	5487	5280	5190	51032	18656	24221	8155	2824	2787	2703	2665	<b>PIRKANMAA</b> BIRKALAND			
3318	3512	3524	3677	3699	3606	3590	35100	13346	16293	5481	1888	1852	1804	1805	<b>Kaupunkimaiset kunnat</b> Taajaan asutut kunnat Maaseutumaiset kunnat			
723	783	855	827	819	779	745	7394	2554	3593	1247	407	421	416	410				
887	894	989	1014	969	895	855	8538	2756	4335	1447	529	514	483	450				
2344	2437	2497	2559	2566	2462	2557	22726	7922	10936	3868	1277	1331	1234	1303	<b>PÄIJÄT-HÄME</b> PÄIJÄNNE-TAVASTLAND			
1304	1346	1389	1391	1450	1406	1541	12756	4570	5952	2234	699	756	681	797	<b>Kaupunkimaiset kunnat</b> Taajaan asutut kunnat Maaseutumaiset kunnat			
766	799	829	871	842	795	781	7428	2523	3691	1214	434	424	415	375				
274	292	299	297	274	261	235	2542	829	1293	420	144	151	138	131				
2079	2274	2298	2394	2347	2275	2295	20947	7262	10162	3523	1221	1184	1157	1182	<b>KYMENLAAKSO</b> KYMMENTEDALEN			
1202	1352	1349	1395	1374	1394	1424	12352	4337	5877	2138	705	705	706	727	<b>Kaupunkimaiset kunnat</b> Taajaan asutut kunnat Maaseutumaiset kunnat			
499	526	554	538	571	502	541	5030	1761	2443	826	284	284	256	286				
378	396	395	461	402	379	330	3565	1164	1842	559	232	195	195	189				
1524	1631	1637	1795	1680	1650	1691	15228	5208	7508	2510	948	837	813	860	<b>ETELÄ-KARJALA</b> SÖDRA KARELEN			
940	995	987	1109	1056	1075	1090	9642	3427	4622	1593	585	522	514	557	<b>Kaupunkimaiset kunnat</b> Taajaan asutut kunnat Maaseutumaiset kunnat			
139	167	155	164	157	155	160	1339	402	703	234	88	75	82	77				
445	469	495	522	467	420	441	4245	1379	2183	683	275	240	217	226				
2083	2177	2306	2304	2198	2188	2037	19121	6200	9642	3279	1170	1123	1137	1019	<b>ETELÄ-SAVO</b> SÖDRA SAVOLAX			
804	905	942	948	963	962	935	8127	2721	4017	1389	507	454	477	458	<b>Kaupunkimaiset kunnat</b> Taajaan asutut kunnat Maaseutumaiset kunnat			
89	87	88	103	75	86	83	778	251	399	128	46	36	46	46				
1190	1185	1276	1253	1160	1140	1019	10216	3228	5226	1762	617	633	614	515				
3215	3317	3527	3611	3457	3503	3392	30724	10337	15060	5327	1822	1771	1790	1766	<b>POHJOIS-SAVO</b> NORRA SAVOLAX			
1571	1629	1707	1755	1706	1798	1824	15687	5551	7432	2704	913	897	907	900	<b>Kaupunkimaiset kunnat</b> Taajaan asutut kunnat Maaseutumaiset kunnat			
371	417	472	420	434	422	404	3930	1366	1913	651	198	223	210	218				
1273	1271	1348	1436	1317	1283	1184	11107	3420	5715	1972	711	651	673	648				
2331	2302	2421	2576	2430	2330	2365	21325	6921	10887	3717	1338	1284	1219	1214	<b>POHJOIS-KARJALA</b> NORRA KARELEN			

35. Alle 19-vuotiaat län ja sukupuolen mukaan maakunnittain ja kunnittain 31.12.1998  
 Befolkning under 19 år efter ålder och kön landskapsvis och kommunvis 31.12.1998  
 Population under 19 by age, sex, by region and municipality 31.12.1998

(Jatk.)  
 (Forts.)  
 (Cont.)

Alue Område Area	Molemmat sukupuolet - Båda könen - Both sexes															
	Ikkä - Ålder - Age															
	0-18	0-6	7-15	16-18	0	1	2	3	4	5	6	7	8	9	10	11
Kaupunkimaiset kunnat	11581	4105	5418	2058	583	618	568	555	583	609	591	619	648	593	629	539
Taajaan asutut kunnat	7793	2356	4021	1416	278	305	275	365	378	340	415	439	419	389	446	398
Maaseutumaiset kunnat	22108	7092	11365	3651	854	933	959	1039	1041	1072	1194	1149	1203	1293	1177	1233
<b>KESKI-SUOMI</b>	<b>62175</b>	<b>21615</b>	<b>30210</b>	<b>10350</b>	<b>2783</b>	<b>2949</b>	<b>3078</b>	<b>3077</b>	<b>3224</b>	<b>3169</b>	<b>3335</b>	<b>3265</b>	<b>3352</b>	<b>3261</b>	<b>3436</b>	<b>3103</b>
<b>MELLERSTA FINLAND</b>																
Kaupunkimaiset kunnat	26727	9769	12483	4475	1319	1361	1431	1395	1438	1410	1417	1372	1444	1336	1428	1319
Taajaan asutut kunnat	17921	6327	8682	2932	795	849	875	902	943	941	1022	942	918	998	991	884
Maaseutumaiset kunnat	17527	5519	9065	2943	689	739	772	780	845	818	896	951	990	937	1017	920
<b>ETELÄ-POHJANMAA</b>	<b>49519</b>	<b>16491</b>	<b>24303</b>	<b>8725</b>	<b>2126</b>	<b>2198</b>	<b>2211</b>	<b>2285</b>	<b>2513</b>	<b>2548</b>	<b>2610</b>	<b>2584</b>	<b>2655</b>	<b>2571</b>	<b>2641</b>	<b>2544</b>
<b>SÖDRA ÖSTERBOTTEN</b>																
Kaupunkimaiset kunnat	6911	2466	3213	1232	326	331	370	346	356	371	386	340	363	325	344	347
Taajaan asutut kunnat	21113	7170	10372	3571	946	988	974	1000	1053	1091	1118	1133	1155	1101	1126	1078
Maaseutumaiset kunnat	21495	6855	10718	3622	854	879	867	939	1104	1086	1126	1111	1137	1145	1171	1119
<b>POHJANMAA</b>	<b>42396</b>	<b>14690</b>	<b>20381</b>	<b>7125</b>	<b>1900</b>	<b>1962</b>	<b>2088</b>	<b>2168</b>	<b>2213</b>	<b>2274</b>	<b>2255</b>	<b>2304</b>	<b>2398</b>	<b>2326</b>	<b>2220</b>	<b>2151</b>
<b>ÖSTERBOTTEN</b>																
Kaupunkimaiset kunnat	17600	6427	8141	3032	881	888	891	942	934	937	954	953	927	984	875	796
Taajaan asutut kunnat	6298	2083	3125	1090	271	250	308	316	299	319	320	308	361	371	321	347
Maaseutumaiset kunnat	18498	6380	9115	3003	748	824	889	940	980	1018	981	1043	1110	971	1024	1008
<b>KESKI-POHJANMAA</b>	<b>19578</b>	<b>6549</b>	<b>9533</b>	<b>3496</b>	<b>837</b>	<b>878</b>	<b>907</b>	<b>1007</b>	<b>957</b>	<b>981</b>	<b>982</b>	<b>953</b>	<b>1045</b>	<b>1017</b>	<b>993</b>	<b>1029</b>
<b>MELLERSTA ÖSTERBOTTEN</b>																
Kaupunkimaiset kunnat	8921	3150	4150	1621	444	428	467	461	445	485	420	423	464	436	412	448
Taajaan asutut kunnat	1863	639	932	292	79	76	97	110	95	93	89	95	106	107	101	97
Maaseutumaiset kunnat	8794	2760	4451	1583	314	374	343	436	417	403	473	435	475	474	480	484
<b>POHJOIS-POHJANMAA</b>	<b>101667</b>	<b>36126</b>	<b>48691</b>	<b>16850</b>	<b>4824</b>	<b>4977</b>	<b>4972</b>	<b>5315</b>	<b>5251</b>	<b>5390</b>	<b>5397</b>	<b>5525</b>	<b>5305</b>	<b>5427</b>	<b>5172</b>	<b>5252</b>
<b>NORRA ÖSTERBOTTEN</b>																
Kaupunkimaiset kunnat	43592	16523	20066	7003	2341	2354	2344	2424	2352	2381	2347	2358	2192	2228	2130	2116
Taajaan asutut kunnat	28848	9621	14164	5083	1286	1294	1305	1401	1406	1449	1480	1540	1561	1597	1508	1528
Maaseutumaiset kunnat	29227	9982	14461	4784	1197	1329	1323	1490	1493	1580	1570	1627	1552	1602	1534	1608
<b>KAINUU</b>	<b>22496</b>	<b>7151</b>	<b>11211</b>	<b>4134</b>	<b>861</b>	<b>907</b>	<b>989</b>	<b>1064</b>	<b>1068</b>	<b>1105</b>	<b>1157</b>	<b>1082</b>	<b>1172</b>	<b>1110</b>	<b>1198</b>	<b>1209</b>
<b>KAJANALAND</b>																
Kaupunkimaiset kunnat	9268	3152	4503	1613	415	421	434	451	463	479	489	429	516	446	499	473
Maaseutumaiset kunnat	13228	3999	6708	2521	446	466	555	613	605	626	668	653	656	664	699	736
<b>LAPPI</b>	<b>49379</b>	<b>16184</b>	<b>24565</b>	<b>8630</b>	<b>2137</b>	<b>2104</b>	<b>2166</b>	<b>2222</b>	<b>2442</b>	<b>2462</b>	<b>2631</b>	<b>2653</b>	<b>2724</b>	<b>2666</b>	<b>2627</b>	<b>2535</b>
<b>LAPPLAND</b>																
Kaupunkimaiset kunnat	20027	6831	9616	3580	953	932	929	919	1020	1032	1046	1115	1088	1023	1035	978
Taajaan asutut kunnat	11451	3725	5778	1948	463	463	522	490	579	567	641	605	637	643	636	585
Maaseutumaiset kunnat	17901	5628	9171	3102	721	709	735	813	843	863	944	933	999	1002	956	972
<b>AHVENANMAA</b>	<b>5985</b>	<b>2190</b>	<b>2878</b>	<b>917</b>	<b>308</b>	<b>285</b>	<b>290</b>	<b>334</b>	<b>299</b>	<b>338</b>	<b>336</b>	<b>328</b>	<b>360</b>	<b>340</b>	<b>362</b>	<b>310</b>
<b>ÅLAND</b>																
Kaupunkimaiset kunnat	2219	824	1016	379	113	127	115	118	115	117	119	118	120	119	124	105
Maaseutumaiset kunnat	3766	1366	1862	538	195	158	175	216	184	221	217	210	240	221	238	205
<b>UUSIMAA</b>	<b>295566</b>	<b>116421</b>	<b>136026</b>	<b>43119</b>	<b>15410</b>	<b>16128</b>	<b>16235</b>	<b>16827</b>	<b>17300</b>	<b>17197</b>	<b>17324</b>	<b>16647</b>	<b>16455</b>	<b>15623</b>	<b>15385</b>	<b>14295</b>
<b>NYLAND</b>																
<b>Pääkaupunkiseutu</b>	<b>205163</b>	<b>82696</b>	<b>92739</b>	<b>29728</b>	<b>11432</b>	<b>11699</b>	<b>11645</b>	<b>11854</b>	<b>12069</b>	<b>12001</b>	<b>11996</b>	<b>11487</b>	<b>11222</b>	<b>10831</b>	<b>10542</b>	<b>9760</b>
Huvudstadsregion																
Espoo - Esbo	53835	22042	24184	7609	2949	3091	3150	3187	3210	3236	3217	3012	2924	2802	2751	2554
Hanko - Hangö	2224	753	1088	385	86	99	112	118	126	96	116	120	130	116	104	122
Helsinki - Helsingfors	104369	42164	46877	15328	6049	6003	5944	6004	6098	6042	6024	5775	5638	5525	5341	4942
Hyvinkää - Hyvinge	10181	3653	4773	1555	482	544	522	590	577	585	553	555	593	529	542	480
Inkoo - Ingå	1204	424	600	180	55	57	50	67	55	70	70	80	69	63	64	58
Järvenpää - Träskända	9743	3789	4541	1413	459	517	494	568	579	580	592	579	543	515	502	467
Karjaa - Karls	2085	730	1019	336	96	110	84	115	104	114	107	119	111	112	130	122
Karjalohja - Karlslojo	329	120	164	45	13	12	22	13	20	17	23	19	27	14	23	14
Karkkila - Högfors	2037	680	1046	311	83	71	83	100	108	113	122	109	115	112	112	115
Kaurialainen - Grankulla	2224	821	1052	351	80	96	99	133	148	133	132	143	129	151	110	106
Kerava - Kervo	7848	2842	3730	1276	309	394	388	382	476	461	442	454	418	404	405	399
Kirkkonummi - Kyrkslätt	8398	3261	3927	1210	418	420	452	475	506	471	519	432	463	452	412	425
Lojja - Lojo	8685	3084	4169	1413	357	444	412	455	436	477	503	510	517	444	467	437
Mäntsälä	4480	1707	2184	589	204	210	229	258	285	254	267	263	257	232	253	206
Nummi-Pusula	1396	558	680	158	60	85	81	92	88	88	84	75	86	79	84	71
Nurmijärvi	9242	3577	4433	1232	401	428	522	511	586	530	600	527	555	504	501	494
Pohja - Pojo	1139	390	583	166	53	45	58	51	69	67	47	68	72	55	66	66
Pomainen - Borgnäs	1321	507	648	166	62	60	59	79	94	83	70	76	78	80	80	59
Sammatti	273	91	144	38	12	13	14	11	14	15	12	18	16	18	21	15
Siuntio - Sjundeå	1261	434	639	188	46	47	58	67	62	77	77	83	57	67	67	52
Tammisaari - Ekenäs	3301	1196	1653	452	133	179	170	174	168	179	193	195	202	197	195	172
Tuusula - Tusby	8667	3282	4119	1266	355	414	452	496	510	527	529	507	542	462	460	429
Vantaa - Vanda	44735	17669	20628	6440	2354	2509	2452	2530	2613	2588	2623	2557	2531	2353	2340	2158
Vihä - Vichtis	6609	2447	3150	1012	294	300	328	352	369	402	402	371	382	337	355	332

														Pojat - Pojkar - Males				Alue Område Area
														Boi - Alder - Age				
12	13	14	15	16	17	18	0-18	0-6	7-15	16-18	15	16	17	18				
564	569	601	656	661	653	744	5908	2097	2793	1018	330	336	326	356	Kaupunkimaiset kunnat			
485	453	474	518	488	449	481	4010	1230	2049	731	254	247	237	247	Taajaan asutut kunnat			
1282	1280	1346	1402	1283	1228	1140	11407	3594	5845	1968	752	701	656	611	Maaseutumaiset kunnat			
3330	3399	3543	3521	3576	3335	3439	31778	10986	15523	5270	1839	1856	1693	1721	<b>KESKI-SUOMI</b>			
															<b>MELLERSTA FINLAND</b>			
1394	1339	1422	1429	1459	1442	1574	13537	4955	6364	2218	755	751	713	754	Kaupunkimaiset kunnat			
913	999	1020	1027	1053	942	937	9200	3204	4474	1522	540	553	497	472	Taajaan asutut kunnat			
1023	1061	1101	1065	1084	951	928	9041	2826	4685	1530	544	552	483	495	Maaseutumaiset kunnat			
2566	2776	2928	3039	2943	2679	2903	25424	8466	12460	4498	1507	1524	1489	1485	<b>ETELÄ-POHJANMAA</b>			
															<b>SÖDRA ÖSTERBOTTEN</b>			
338	383	375	398	386	400	446	3484	1219	1653	592	192	190	204	198	Kaupunkimaiset kunnat			
1096	1162	1213	1308	1162	1208	1201	10893	3712	5315	1866	645	626	603	637	Taajaan asutut kunnat			
1132	1230	1340	1333	1395	1271	1256	11067	3535	5492	2040	670	708	682	650	Maaseutumaiset kunnat			
2170	2228	2213	2371	2363	2364	2398	21909	7691	10506	3712	1222	1228	1237	1247	<b>POHJANMAA</b>			
															<b>ÖSTERBOTTEN</b>			
861	856	921	968	1023	971	1038	9043	3349	4190	1504	482	510	482	512	Kaupunkimaiset kunnat			
346	380	331	380	380	369	361	3259	1077	1588	594	188	204	197	193	Taajaan asutut kunnat			
963	1012	961	1023	980	1024	999	9607	3285	4728	1614	552	514	558	542	Maaseutumaiset kunnat			
1082	1108	1155	1151	1192	1155	1149	9881	3278	4840	1763	564	594	575	594	<b>KESKI-POHJANMAA</b>			
															<b>MELLERSTA ÖSTERBOTTEN</b>			
489	478	513	487	522	539	560	4430	1593	2062	775	237	245	262	268	Kaupunkimaiset kunnat			
103	94	114	115	109	99	84	943	315	480	148	58	51	55	42	Taajaan asutut kunnat			
490	536	528	549	561	517	505	4508	1370	2298	840	269	298	258	284	Maaseutumaiset kunnat			
5199	5384	5715	5712	5762	5562	5526	52037	18383	24995	8659	2935	2982	2882	2795	<b>POHJOIS-POHJANMAA</b>			
															<b>NORRA ÖSTERBOTTEN</b>			
2164	2187	2331	2360	2322	2313	2368	22207	8399	10299	3509	1182	1202	1144	1163	Kaupunkimaiset kunnat			
1486	1577	1630	1737	1689	1684	1690	14868	4996	7251	2621	904	881	902	838	Taajaan asutut kunnat			
1549	1620	1754	1615	1751	1565	1468	14962	4988	7445	2529	849	899	836	794	Maaseutumaiset kunnat			
1249	1325	1376	1490	1426	1325	1383	11375	3623	5634	2118	768	736	678	704	<b>KAINUU</b>			
															<b>KAJANALAND</b>			
496	519	525	600	518	529	566	4595	1580	2235	780	314	256	261	263	Kaupunkimaiset kunnat			
753	806	851	890	908	796	817	6780	2043	3399	1338	454	480	417	441	Maaseutumaiset kunnat			
2674	2788	2948	2950	3019	2840	2771	25110	8220	12501	4389	1542	1549	1444	1396	<b>LAPPI</b>			
															<b>LAPPLAND</b>			
1060	1079	1121	1117	1185	1149	1246	10090	3481	4885	1744	567	592	562	590	Kaupunkimaiset kunnat			
624	650	699	699	729	653	566	5881	1922	2932	1007	377	377	332	298	Taajaan asutut kunnat			
990	1057	1128	1134	1105	1038	959	9159	2837	4684	1639	598	580	550	508	Maaseutumaiset kunnat			
303	299	286	290	309	275	333	3075	1100	1477	498	139	164	154	180	<b>AHVENANMAA</b>			
															<b>ÅLAND</b>			
113	100	116	101	133	91	155	1107	399	505	203	46	73	47	83	Kaupunkimaiset kunnat			
190	199	170	189	176	184	178	1968	701	972	295	93	91	107	97	Maaseutumaiset kunnat			
14002	14240	14532	14847	15064	14096	13959	150723	59319	69249	22155	7535	7782	7139	7234	<b>UUSIMAA</b>			
															<b>NYLAND</b>			
9427	9647	9780	10043	10238	9653	9837	104439	42089	47219	15131	5104	5254	4838	5039	<b>Pääkaupunkiseutu</b>			
															Huvudstadsregion			
2457	2456	2621	2607	2666	2473	2470	27415	11196	12335	3884	1333	1356	1240	1288	Espoo - Esbo			
123	122	112	137	138	114	133	1148	401	541	206	67	73	64	69	Hanko - Hangö			
4721	4978	4906	5053	5230	4982	5116	53211	21536	23941	7734	2547	2678	2472	2584	Helsinki - Helsingfors			
500	500	523	551	577	507	471	5256	2002	2441	813	272	306	261	246	Hyvinkää - Hyvinge			
68	63	70	65	67	64	49	632	222	311	99	33	39	30	30	Inkoo - Ingå			
458	482	483	512	493	481	439	4900	1917	2253	730	227	263	247	220	Järvenpää - Träskända			
110	111	107	97	126	108	102	1101	387	534	180	54	71	54	55	Karjaa - Karls			
15	14	17	21	14	16	15	170	61	90	19	13	5	8	6	Karjalohja - Karislojo			
119	121	130	113	104	112	95	1045	359	521	165	65	56	63	46	Karkkila - Högfors			
101	100	100	112	102	125	124	1101	406	516	179	59	51	66	62	Kauniainen - Grankulla			
406	398	446	400	457	430	389	3993	1458	1878	657	198	241	217	199	Kerava - Kervo			
411	415	436	481	447	377	386	4331	1664	2036	629	262	220	196	213	Kirkkonummi - Kyrkslätt			
468	412	464	449	473	489	451	4407	1563	2101	743	221	248	257	238	Lohja - Lojo			
257	241	234	241	196	209	184	2339	855	1170	314	128	100	117	97	Mäntsälä			
77	77	55	76	57	48	53	691	285	322	84	36	35	28	21	Nurmi-Pusula			
431	455	468	498	472	412	348	4747	1836	2263	648	254	242	215	191	Nurmjärvi			
58	62	69	67	67	49	50	618	205	321	92	35	38	32	22	Pohja - Pojo			
65	72	71	67	59	58	49	687	272	330	85	27	27	24	34	Pornainen - Borgnäs			
16	12	14	15	14	11	13	136	45	70	21	7	8	6	7	Sammatti			
80	80	71	82	65	82	61	635	218	321	96	37	36	32	28	Siuntio - Sjundeå			
193	161	195	143	142	151	159	1678	617	821	238	73	82	62	94	Tammisaari - Ekenäs			
388	439	453	439	490	413	383	4484	1684	2142	678	243	244	219	215	Tuusula - Tusby			
2148	2115	2163	2271	2240	2073	2127	22712	8951	10427	3334	1165	1169	1060	1105	Vantaa - Vanda			
333	356	334	350	368	332	312	3288	1199	1562	527	179	194	169	164	Vhti - Vichtis			

35. Alle 19-vuotiaat län ja sukupuolen mukaan maakunnittain ja kunnittain 31.12.1998  
 Befolkning under 19 år efter ålder och kön landskapsvis och kommunvis 31.12.1998  
 Population under 19 by age, sex, by region and municipality 31.12.1998

(Jatk.)  
 (Forts.)  
 (Cont.)

Alue Område Area	Molemmat sukupuolet - Båda könen - Both sexes																
	Ikkä - Ålder - Age																
	0-18	0-6	7-15	16-18	0	1	2	3	4	5	6	7	8	9	10	11	
<b>ITÄ-UUSIMAA</b>	<b>21985</b>	<b>8164</b>	<b>10553</b>	<b>3288</b>	<b>974</b>	<b>1040</b>	<b>1183</b>	<b>1184</b>	<b>1266</b>	<b>1272</b>	<b>1285</b>	<b>1251</b>	<b>1256</b>	<b>1209</b>	<b>1172</b>	<b>1100</b>	
<b>ÖSTRA NYLAND</b>																	
Askola	1155	424	554	177	47	59	61	57	69	69	62	63	69	60	54	56	
Lapinjärvi - Lapträsk	681	218	354	109	33	30	32	24	39	32	28	42	46	44	44	33	
Liljendal	379	118	207	54	14	16	18	13	20	17	20	9	18	32	38	20	
Lovisa - Lovisa	1576	541	739	296	67	71	95	66	84	81	77	88	59	69	77	79	
Myrskylä - Mörskom	500	178	246	78	19	25	26	28	29	24	27	23	33	31	34	28	
Pernaja - Pernå	915	352	443	120	30	39	61	51	52	53	66	49	69	51	45	39	
Porvoo - Borgå	11005	4112	5282	1811	492	510	572	602	643	840	653	654	616	620	570	571	
Rukkiola	512	186	282	64	26	26	23	24	30	24	33	35	39	31	26	31	
Ruotsinpyhtää - Strömfors	699	222	381	116	27	26	26	31	32	38	42	29	39	31	36	38	
Sipoo - Sibbo	4563	1813	2105	645	219	238	249	268	268	294	277	259	268	240	248	205	
<b>VARSINAIS-SUOMI</b>	<b>98530</b>	<b>38013</b>	<b>48499</b>	<b>16018</b>	<b>4832</b>	<b>4963</b>	<b>5084</b>	<b>5216</b>	<b>5312</b>	<b>5265</b>	<b>5341</b>	<b>5345</b>	<b>5245</b>	<b>5090</b>	<b>5211</b>	<b>4803</b>	
<b>EGENTLIGA FINLAND</b>																	
Alastaro	686	219	343	124	21	27	29	32	30	37	43	39	37	31	40	31	
Askainen - Villnäs	203	59	106	38	5	6	6	15	9	4	14	11	11	8	12	14	
Aura	916	330	452	134	45	36	54	40	51	53	51	65	51	45	59	49	
Dragsfjärd	655	259	270	126	27	29	49	38	51	25	40	36	34	35	21	27	
Hailikko	2132	740	1059	333	97	115	93	113	105	100	117	131	115	123	123	103	
Houtskari - Houtskär	145	56	59	30	12	8	5	7	7	12	5	4	10	5	10	6	
Iniö	37	7	20	10	1	1	0	2	0	1	2	0	3	2	3	5	
Kaarina - St Karins	5173	1971	2413	789	285	280	285	289	280	295	297	310	281	282	279	243	
Karainen	651	242	317	92	37	27	30	42	27	36	43	41	36	34	42	34	
Kemilö - Kimito	781	245	418	118	30	21	34	44	36	40	40	47	53	37	43	42	
Kijkala	384	119	200	65	18	9	17	20	20	16	19	23	26	22	14	22	
Kisko	387	114	205	88	9	19	15	14	18	20	19	25	13	22	23	22	
Korpoo - Korpo	235	78	124	33	5	11	11	13	9	18	11	12	12	17	14	16	
Koski TI	540	180	272	88	19	19	25	33	32	27	25	32	31	27	30	27	
Kustavi - Gustavs	185	63	96	26	8	12	8	8	11	11	5	5	14	13	8	14	
Kuusjoki	427	167	191	69	19	23	21	22	34	22	26	22	20	22	18	20	
Laitila	2073	629	1050	394	81	89	91	104	89	84	91	104	101	118	121	113	
Lemu	377	138	189	50	17	22	15	20	24	21	19	22	22	25	21	21	
Lieto - Lundo	3742	1390	1781	571	149	161	211	182	212	232	233	190	210	196	195	198	
Loimaa	1521	527	734	290	68	78	90	72	75	70	76	79	78	85	79	83	
Loimaan kunta - Loimaa kommun	1481	477	784	240	57	65	57	73	78	78	69	87	81	88	71	93	
Marttila	477	155	239	83	22	20	23	22	26	22	20	19	24	23	28	26	
Masku	1451	519	708	224	52	89	77	72	74	80	75	86	75	88	92	64	
Meillää	292	109	149	34	16	16	13	19	14	14	17	18	16	22	11	15	
Merimasku	379	148	180	51	17	26	14	25	21	25	20	23	21	20	24	18	
Mietoinen	460	161	213	86	21	15	24	26	22	28	23	30	22	28	15	24	
Muurila	350	123	161	66	13	21	13	14	27	20	15	24	12	21	18	15	
Mynämäki	1478	562	696	220	71	69	80	73	81	84	104	79	74	69	74	69	
Naantali - Näändel	3305	1207	1542	556	145	158	163	171	196	175	179	180	165	169	182	164	
Nauvo - Nagu	320	115	145	60	19	16	17	17	20	14	12	16	13	11	24	11	
Nousainen - Nousis	1154	400	559	195	53	55	47	60	56	61	78	67	70	54	53	52	
Oripää	262	87	135	40	15	11	12	7	11	16	15	15	15	8	18	15	
Paimio - Pemar	2585	841	1325	419	92	108	113	110	144	124	150	127	133	137	143	138	
Parsainen - Pargas	2924	1018	1414	492	145	132	148	148	152	181	132	142	157	141	161	142	
Perniö - Bjämä	1417	425	726	268	53	55	58	63	66	60	70	70	75	77	94	77	
Pertteli	928	343	453	132	45	42	49	40	50	54	63	43	64	43	55	45	
Piikkiö - Plicks	1737	582	876	279	73	79	70	93	77	86	104	97	109	101	104	115	
Pyhäranta	570	200	270	100	22	33	26	25	29	31	34	31	31	24	26	29	
Pöytyä	956	336	475	145	48	41	44	54	47	56	48	54	56	43	54	53	
Raisio - Reso	5697	2185	2683	849	266	287	307	316	350	327	332	298	309	302	289	287	
Rusko	953	335	449	169	47	43	40	43	56	49	57	42	48	45	46	46	
Rymättylä - Rimito	470	169	218	83	25	20	27	28	24	24	21	34	29	25	18	21	
Salo	5056	2029	2203	824	291	293	284	328	265	306	282	246	258	262	214	263	
Saunio - Sagu	691	225	375	91	30	27	32	32	30	38	36	40	33	43	45	43	
Somero	2147	743	1034	370	101	91	107	103	128	111	102	129	98	114	109	94	
Suomusjärvi	295	109	135	51	19	13	16	15	21	12	13	13	16	11	15	16	
Särkälä - Finby	148	42	75	31	3	8	6	5	6	7	7	7	3	8	5	7	
Taivassalo - Tövsala	424	128	221	77	16	9	14	17	21	33	16	27	25	24	25	19	
Tarvasjoki	516	188	236	92	34	24	22	32	23	27	26	21	40	21	32	25	
Turku - Åbo	32502	12584	14608	5310	1857	1862	1827	1789	1779	1717	1753	1748	1676	1611	1683	1454	
Uusikaupunki - Nystad	4033	1349	2009	675	171	180	183	180	204	213	218	217	235	201	209	185	
Vahjo	526	185	273	88	17	20	34	24	27	34	29	32	31	27	33	34	
Vehmaa	580	191	294	95	22	23	20	38	31	31	28	41	33	39	36	30	
Velkua	64	20	36	8	2	3	4	5	1	2	3	4	5	4	3	2	
Västanfjärd	167	45	96	26	3	3	5	8	12	6	8	13	3	11	16	10	
Yläne	485	147	245	93	20	13	19	21	23	25	26	29	32	26	31	22	

														Pojat - Pojkar - Males				Alue
														ikä - Ålder - Age				Område
12	13	14	15	16	17	18	0-18	0-6	7-15	16-18	15	16	17	18	Area			
1114	1122	1223	1106	1109	1099	1080	11280	4153	5412	1715	567	583	570	562	<b>ITÄ-UUSIMAA</b>			
															<b>ÖSTRA NYLAND</b>			
58	73	61	62	62	61	54	586	205	302	79	38	28	25	26	Askola			
39	32	40	34	39	34	38	365	116	188	61	17	20	20	21	Lapinjärvi - Lappträsk			
31	25	14	20	18	15	21	206	60	108	38	12	12	11	15	Liljendal			
83	76	108	100	83	112	101	790	274	362	154	55	42	61	51	Lovisa - Lovisa			
21	27	22	27	23	27	26	252	89	120	43	10	11	15	17	Myrskylä - Mörskom			
43	44	59	44	38	47	37	490	180	234	78	25	24	29	23	Pemaja - Pemå			
535	564	631	521	545	524	542	5641	2090	2707	844	250	288	275	283	Porvoo - Borgå			
29	20	23	28	29	23	12	253	106	115	32	12	15	11	6	Puikkila			
41	46	54	47	42	39	35	359	104	188	67	26	23	19	25	Ruotsinpyhtää - Strömfors			
236	215	211	223	232	217	196	2338	929	1088	321	124	122	104	95	Sipoo - Sibbo			
4933	5147	5243	5482	5422	5345	5251	50448	18465	23818	8165	2799	2760	2711	2694	<b>VARSINAIS-SUOMI</b>			
															<b>EGENTLIGA FINLAND</b>			
43	35	33	54	48	33	43	341	112	163	66	23	26	18	22	Alastaro			
14	11	14	11	11	11	16	101	31	50	20	2	3	6	11	Askainen - Väinäs			
41	45	39	58	50	48	36	465	171	220	74	25	24	28	24	Aura			
28	23	34	32	42	43	41	327	127	128	72	18	25	23	24	Dragesfjärd			
101	118	125	120	100	125	108	1092	387	551	174	56	53	65	56	Halikko			
3	9	9	3	11	7	12	78	34	27	15	1	5	3	7	Houtskär - Houtskär			
1	2	0	4	3	6	1	19	3	13	3	1	1	2	0	Inö			
248	249	251	270	264	272	253	2629	982	1221	426	129	142	152	132	Kaarina - S:t Karins			
39	33	29	29	33	30	29	340	110	188	42	17	16	12	14	Karainen			
43	41	55	57	35	44	39	423	128	231	64	26	20	21	23	Kemilö - Kimito			
20	23	22	28	20	23	22	183	55	100	28	12	12	5	11	Kiikala			
35	13	32	20	22	20	26	194	53	101	40	13	14	8	18	Kisko			
17	12	9	15	15	10	8	129	50	63	16	7	9	5	2	Korpoo - Korpo			
26	35	34	30	34	25	29	264	90	127	47	12	19	14	14	Koski Tl			
7	11	15	9	8	10	8	95	31	52	12	7	5	5	2	Kustavi - Gustavs			
13	30	19	27	24	21	24	234	97	96	41	9	14	14	13	Kuusjoki			
110	119	138	128	130	131	133	1116	338	575	203	67	67	68	68	Laitila			
19	16	14	29	15	18	17	176	61	85	30	13	7	14	9	Lemu			
205	185	197	205	207	180	184	1953	720	902	331	96	119	104	108	Lieto - Lundo			
79	70	82	99	82	86	92	702	230	354	118	44	38	39	41	Loimaa			
60	91	89	104	73	84	83	796	259	396	141	62	42	44	55	Loimaan kunta - Loimaa kommun			
28	21	31	39	36	22	25	242	83	114	45	19	18	14	13	Marttila			
80	71	87	65	88	73	63	753	257	376	120	37	50	39	31	Masku			
18	14	20	15	9	11	14	158	58	82	18	10	5	8	5	Mellilä			
22	16	18	18	21	15	15	179	63	91	25	6	8	7	10	Merimasku			
23	28	21	22	37	27	22	233	87	102	44	7	21	8	15	Mietoinen			
23	17	21	10	26	17	23	167	65	75	27	6	11	7	9	Muurfa			
71	92	96	72	87	62	71	780	320	348	114	38	49	31	34	Mynämäki			
154	164	177	197	190	176	190	1712	633	804	275	114	94	88	93	Naantali - Näddental			
18	18	17	17	27	10	23	167	67	69	31	7	14	3	14	Nauvo - Nagu			
54	66	76	67	64	67	64	623	211	302	110	33	34	36	40	Nouslainen - Nousis			
17	16	18	13	10	15	15	137	44	73	20	8	6	7	7	Oripää			
159	156	170	162	143	143	133	1372	464	696	213	90	72	74	67	Paimio - Pemar			
174	151	173	173	158	183	151	1484	520	701	263	86	77	99	87	Parainen - Pargas			
71	90	100	72	89	93	84	714	206	373	135	46	50	48	39	Perniö - Bjämä			
50	48	52	53	47	44	41	483	175	231	77	26	27	27	23	Pertteli			
100	89	80	81	99	96	84	906	306	459	141	34	47	51	43	Piikkiö - Pikis			
31	31	35	32	34	27	39	286	101	136	49	18	18	14	17	Pyhäranta			
53	59	52	51	57	42	46	479	176	240	63	26	28	15	20	Pöytyä			
273	328	253	324	281	275	293	2870	1094	1350	426	167	134	151	141	Raisio - Reso			
50	61	52	59	58	47	64	501	162	238	101	28	32	27	42	Rusko			
18	23	22	28	30	31	22	222	84	105	33	13	11	12	10	Rymättylä - Rimito			
211	227	231	291	257	283	284	2555	1025	1104	426	150	139	136	151	Salo			
42	48	33	48	36	27	28	379	114	216	49	36	21	13	15	Sauvo - Segu			
111	138	116	127	124	135	111	1096	392	528	176	64	48	64	64	Somero			
13	13	22	16	18	13	20	154	57	75	22	9	9	4	9	Suomusjärvi			
7	6	15	17	11	14	6	77	19	40	18	7	7	9	2	Särkisalo - Finby			
28	26	22	25	32	25	20	223	57	123	43	16	18	18	7	Taivassalo - Tövsala			
23	27	26	21	37	30	25	257	89	124	44	9	16	13	15	Tarvasjoki			
1538	1590	1627	1685	1763	1759	1788	16575	6506	7499	2570	864	870	844	856	Turku - Åbo			
233	245	242	242	230	247	198	2075	681	1028	368	127	115	138	113	Uusikaupunki - Nystad			
25	29	30	32	18	27	23	271	98	144	29	21	3	12	14	Vahto			
25	32	25	33	32	33	30	278	86	136	56	15	19	22	15	Vehmaa			
7	2	3	6	2	4	2	35	10	22	3	3	0	2	1	Velkua			
11	10	10	12	10	10	6	88	23	49	16	7	9	3	4	Västernärd			
22	26	30	27	34	35	24	262	83	125	54	12	19	21	14	Yläne			

35. Alle 19-vuotiaat län ja sukupuolen mukaan maakunnittain ja kunnittain 31.12.1998  
 Befolkning under 19 år efter ålder och kön landskapsvis och kommunvis 31.12.1998  
 Population under 19 by age, sex, by region and municipality 31.12.1998

(Jatk.)  
 (Forts.)  
 (Cont.)

Alue Område Area	Molemmat sukupuolet - Båda könen - Both sexes															
	Ålder - Ålder - Age															
	0-18	0-6	7-15	16-18	0	1	2	3	4	5	6	7	8	9	10	11
<b>SATAKUNTA</b>	<b>54438</b>	<b>18585</b>	<b>26379</b>	<b>9474</b>	<b>2367</b>	<b>2432</b>	<b>2663</b>	<b>2752</b>	<b>2806</b>	<b>2662</b>	<b>2903</b>	<b>2782</b>	<b>2959</b>	<b>2880</b>	<b>2820</b>	<b>2755</b>
SATAKUNTA																
Eura	2223	805	1044	374	108	110	100	130	125	118	116	113	112	100	123	112
Eurajoki - Euraåminne	1525	540	738	249	61	67	78	89	87	69	91	78	102	73	78	66
Harjavalta	1733	549	875	309	81	71	73	88	70	75	91	85	104	90	87	93
Honkajoki	520	172	255	93	18	15	31	26	31	23	28	29	20	34	31	20
Huttinen	2086	699	1051	336	107	77	90	97	115	104	109	109	128	99	128	116
Jämijärvi	544	191	273	80	26	26	22	24	36	31	28	30	31	32	31	32
Kankaanpää	3196	1041	1568	589	134	145	154	142	154	138	176	161	173	158	166	159
Karvia	622	196	327	99	28	21	24	31	22	36	34	34	33	27	39	38
Kilkoinen	308	99	164	45	10	13	11	15	15	17	18	24	15	20	16	19
Kukainen	797	272	398	127	29	28	39	41	47	36	52	45	39	52	33	44
Kodisjoki	119	37	57	25	7	6	3	3	2	8	8	5	3	7	8	7
Kokemäki - Kumo	1963	614	979	370	73	79	100	83	88	97	94	92	102	126	105	100
Kuula	384	137	180	67	12	21	21	15	26	28	16	22	25	15	19	19
Köyliö - Kijulo	673	236	324	113	27	28	47	41	37	25	33	41	35	42	44	27
Lappi	818	254	420	144	30	39	35	37	30	42	41	43	45	42	40	44
Luvia	529	145	265	119	15	17	26	24	18	18	29	27	25	34	34	29
Luvia	836	257	427	152	26	39	30	37	41	32	52	49	41	48	46	43
Merikarvia - Sastmola	908	270	460	178	33	28	35	35	42	42	55	45	63	48	47	54
Nakkila	1543	509	745	289	53	75	85	78	72	78	70	71	79	90	79	83
Noormarkku - Normark	1644	554	853	237	66	73	65	102	75	74	99	70	82	109	105	91
Pomariku - Pärnäs	617	171	325	121	25	24	19	26	18	35	24	28	34	36	35	30
Pori - Björneborg	16429	5905	7740	2784	738	805	847	905	905	823	882	831	923	824	834	807
Punkalaidun	776	266	383	127	42	34	40	30	40	41	39	41	32	48	47	45
Rauma - Raumo	8354	2895	3910	1549	398	385	441	408	422	408	433	419	413	430	386	403
Sillänpää	436	143	222	71	21	20	27	17	25	15	18	27	26	24	21	19
Säkylä	1254	387	643	224	45	44	44	53	59	76	66	64	66	72	62	68
Ulvika - Ulvsby	3255	1107	1596	552	139	127	161	161	184	157	178	179	174	177	159	164
Vampula	346	134	161	51	15	17	17	16	22	22	25	20	14	23	17	23
<b>KANTA-HÄME</b>	<b>37970</b>	<b>13653</b>	<b>18369</b>	<b>5948</b>	<b>1749</b>	<b>1886</b>	<b>1910</b>	<b>1964</b>	<b>2028</b>	<b>1989</b>	<b>2128</b>	<b>2126</b>	<b>2084</b>	<b>1961</b>	<b>1891</b>	<b>1942</b>
EGENTLIGA TAVASTLAND																
Forsåsa	3981	1390	1874	717	192	189	216	203	181	201	208	222	203	183	208	184
Hattula	2307	806	1136	385	107	105	116	103	129	106	140	116	126	111	131	126
Hauho	812	263	422	127	32	33	34	34	46	50	34	45	53	46	44	52
Hausjärvi	2140	773	1029	338	90	112	95	103	130	115	128	110	139	104	111	100
Humpplaa	583	193	271	119	30	29	29	22	27	32	24	29	33	24	29	26
Hämeenlinna - Tavastehus	10077	3795	4719	1563	508	529	503	564	569	570	552	580	556	511	521	468
Janakkala	3634	1339	1759	536	163	189	197	193	217	178	202	187	214	189	209	184
Jokioinen - Jockis	1463	522	732	209	65	68	82	78	64	61	86	84	77	84	77	86
Kalvola	791	268	398	125	31	31	31	46	42	44	43	39	41	52	41	46
Lammilampi	1269	408	650	211	48	55	44	56	59	63	83	72	59	64	63	77
Loppi	1867	664	934	269	64	93	94	100	104	104	105	107	97	110	101	102
Renko	542	183	281	78	22	22	23	29	20	39	28	26	24	35	34	32
Riihimäki	5988	2204	2871	913	294	319	310	306	325	288	362	347	326	305	300	312
Tammela	1538	538	769	231	66	68	79	84	62	82	97	100	85	89	68	80
Tuusula	348	101	185	62	14	13	23	10	17	12	12	21	18	15	19	22
Ypäjä	630	206	339	85	23	31	34	35	36	23	24	41	33	39	35	45
<b>PIRKANMAA</b>	<b>99802</b>	<b>36448</b>	<b>47397</b>	<b>15957</b>	<b>4772</b>	<b>4976</b>	<b>5088</b>	<b>5251</b>	<b>5406</b>	<b>5417</b>	<b>5558</b>	<b>5425</b>	<b>5459</b>	<b>5195</b>	<b>5366</b>	<b>4949</b>
BIRKALAND																
Hämeenkyrö - Tavastkyro	2353	838	1125	390	100	107	111	134	107	126	153	118	129	126	127	110
Ikaalinen - Ikaalis	1788	569	927	292	67	82	79	79	78	89	95	109	108	106	117	80
Juupajoki	590	184	302	104	23	20	24	30	32	24	31	38	30	38	30	28
Kangasala	5726	1998	2770	958	248	229	285	263	330	309	334	328	310	302	335	283
Kihniö	577	173	301	103	19	22	28	27	28	20	29	33	33	27	34	27
Kuhmalampi	249	77	144	28	4	13	11	13	11	12	13	16	21	20	17	15
Kuorevesi	635	188	325	122	25	16	26	25	26	31	39	24	39	36	41	36
Kuru	660	207	348	105	28	27	29	20	29	38	36	42	37	45	42	37
Kytimäkoski	671	257	318	96	28	36	30	35	41	39	48	39	43	33	36	33
Lempäälä	4449	1590	2189	670	209	201	187	255	222	267	249	258	261	219	238	243
Luopioinen	478	146	252	80	10	30	12	26	12	26	30	26	31	27	28	28
Längelmäki	342	105	178	59	11	15	20	15	17	9	18	21	15	25	18	17
Mouhijärvi	712	236	357	119	29	31	29	35	40	30	42	38	35	40	39	41
Mänttä	1564	480	787	297	74	74	54	59	59	74	88	87	89	71	72	77
Nokia	6464	2322	3136	1006	288	292	348	319	348	382	365	367	355	353	325	327
Orivesi	2105	701	1054	350	94	103	90	80	114	109	111	118	115	117	117	121
Parkano	1839	571	943	325	75	65	74	81	103	83	90	82	102	87	109	93
Pirkkala - Birkala	3294	1159	1596	539	138	150	146	175	187	185	178	170	193	183	184	180
Pälkäne	1007	365	494	148	43	37	50	62	58	59	58	54	66	45	65	46
Ruovesi	1225	413	604	208	51	62	41	65	68	56	70	67	71	58	76	58

														Pojat - Pojkar - Males				Alue Område Area
														Ikkä - Ålder - Age				
12	13	14	15	16	17	18	0-18	0-6	7-15	16-18	15	16	17	18				
<b>2859</b>	<b>2913</b>	<b>3154</b>	<b>3257</b>	<b>3257</b>	<b>3135</b>	<b>3082</b>	<b>27824</b>	<b>9459</b>	<b>13523</b>	<b>4842</b>	<b>1682</b>	<b>1670</b>	<b>1591</b>	<b>1581</b>	<b>SATAKUNTA</b>			
<b>SATAKUNTA</b>																		
121	116	125	122	120	131	123	1168	421	547	200	68	66	69	65	Eura			
74	83	82	100	93	78	78	763	270	353	140	52	48	46	46	Eurajoki - Eura&minne			
95	105	108	108	87	112	110	922	313	439	170	61	50	63	57	Harjavalta			
33	23	29	36	31	33	29	263	76	137	50	13	16	17	17	Honkajoki			
110	113	136	112	119	111	106	1071	371	517	183	55	64	61	58	Huittinen			
24	27	36	30	30	25	25	289	104	147	38	18	15	12	11	Jämijärvi			
184	170	183	212	211	175	203	1657	539	816	302	127	107	93	102	Kankaanpää			
37	40	36	43	33	31	35	325	109	160	56	24	18	13	25	Karvia			
19	21	11	19	19	16	10	159	56	74	29	11	15	7	7	Kiloinen			
39	51	38	57	51	37	39	425	141	215	69	34	27	21	21	Kukainen			
7	5	7	8	8	8	9	55	18	30	7	3	3	2	2	Kodisjoki			
91	96	132	135	118	133	119	1049	327	517	205	73	66	70	69	Kokemäki - Kumo			
14	17	21	28	26	18	23	212	76	95	41	15	14	13	14	Kuusa			
35	30	34	36	39	39	35	343	118	156	69	20	25	23	21	Köyliö - Kijulo			
51	37	65	53	54	47	43	410	132	201	77	23	25	23	29	Lappi			
27	19	29	41	41	40	38	279	75	144	60	27	21	16	23	Lavla			
51	41	57	51	47	55	50	417	125	216	76	28	24	23	29	Luvia			
45	53	51	54	66	67	45	465	128	243	94	31	35	37	22	Merikarvia - Sastmoia			
70	90	85	98	98	84	97	794	265	392	137	49	47	38	52	Nakkila			
96	98	86	116	89	78	70	852	283	438	131	49	47	45	39	Noormarkku - Normark			
32	46	42	42	39	41	41	311	87	170	54	19	15	21	18	Pomarkku - Päämark			
821	853	930	917	970	924	890	8279	2954	3987	1338	474	467	453	418	Pori - Björneborg			
45	45	36	44	55	40	32	372	134	178	62	18	28	17	17	Punkalaidun			
438	453	487	481	516	500	533	4245	1440	2020	785	239	271	248	266	Rauma - Raumo			
26	25	28	26	22	28	21	228	77	111	40	10	12	19	9	Sillkainen			
66	66	80	79	72	86	66	638	207	321	110	36	37	36	37	Säkylä			
188	178	182	195	185	171	196	1646	540	815	291	97	100	92	99	Ulvila - Ulvsby			
20	12	18	14	18	17	16	187	73	86	28	8	7	13	8	Vampula			
<b>1995</b>	<b>2004</b>	<b>2090</b>	<b>2176</b>	<b>2044</b>	<b>1992</b>	<b>1912</b>	<b>19371</b>	<b>6982</b>	<b>9390</b>	<b>2999</b>	<b>1152</b>	<b>1043</b>	<b>1008</b>	<b>948</b>	<b>KANTA-HÄME</b>			
<b>EGENTLIGA TAVASTLAND</b>																		
185	234	221	234	231	251	235	2019	722	960	337	121	120	123	94	Forssa			
136	124	133	133	134	117	114	1183	428	576	179	72	63	58	58	Hattula			
43	35	50	54	41	48	38	409	127	220	62	31	26	22	14	Hauho			
103	128	107	129	118	107	113	1095	397	518	180	73	71	54	55	Hausjärvi			
35	34	29	32	47	35	37	310	98	138	74	15	30	20	24	Humpplia			
510	482	517	574	514	520	529	5184	1937	2454	793	326	267	265	261	Hämeenlinna - Tavastehus			
199	183	194	200	182	166	188	1811	646	892	273	114	81	97	95	Janakkala			
78	82	81	83	84	69	56	728	246	369	113	41	46	35	32	Jokioinen - Jockis			
48	43	50	38	41	44	40	399	122	211	66	25	20	24	22	Kahvola			
80	76	81	78	72	71	68	679	221	352	106	33	35	36	35	Lammi			
107	102	103	105	114	87	68	1002	346	515	141	56	53	50	38	Loppi			
29	44	27	30	33	31	14	264	100	128	38	13	17	16	5	Renko			
306	300	342	333	302	317	294	2998	1150	1411	437	164	147	145	145	Riihimäki			
77	91	95	84	79	82	70	760	265	376	120	35	41	37	42	Tammela			
21	18	29	22	17	20	25	172	50	94	28	12	7	7	14	Tuusula			
38	30	31	47	35	27	23	358	127	179	52	21	19	19	14	Ypäjä			
<b>4928</b>	<b>5189</b>	<b>5368</b>	<b>5518</b>	<b>5487</b>	<b>5280</b>	<b>5190</b>	<b>51032</b>	<b>18656</b>	<b>24221</b>	<b>8155</b>	<b>2824</b>	<b>2787</b>	<b>2703</b>	<b>2668</b>	<b>PIRKANMAA</b>			
<b>BIRKALAND</b>																		
120	132	133	130	134	127	129	1228	437	566	225	63	72	77	76	Hämeenkyrö - Tavastkyro			
99	104	86	118	96	98	98	909	287	471	151	59	46	57	48	Ikaalinen - Ikaalis			
32	33	42	31	41	34	29	293	97	147	49	16	25	13	11	Juupajoki			
264	312	315	323	341	309	308	2960	1052	1425	483	165	162	143	178	Kangasala			
27	42	36	42	39	28	36	299	84	156	59	24	26	14	19	Kihniö			
19	12	12	12	10	13	5	147	46	88	13	9	4	7	2	Kuhmalahti			
34	29	36	50	40	42	40	334	97	167	70	31	25	27	18	Kuorevesi			
35	36	40	34	42	33	30	340	105	176	59	21	22	21	16	Kuru			
30	22	38	44	30	37	29	341	128	164	49	24	18	16	15	Kyrmäkoski			
221	260	265	236	228	226	216	2350	852	1145	353	125	121	113	119	Lempäälä			
38	22	28	24	25	28	27	233	67	128	38	13	10	16	12	Luopioinen			
23	20	21	18	21	20	18	156	48	74	34	8	10	13	11	Längelmäki			
32	30	55	47	45	36	38	344	127	151	66	18	26	20	20	Mouhijärvi			
108	83	91	109	89	105	103	763	244	395	144	57	44	45	55	Mänttä			
313	363	375	358	333	341	332	3372	1198	1636	538	187	180	185	173	Nokia			
103	102	132	131	122	107	121	1046	325	529	192	60	60	65	67	Orvesi			
101	109	137	123	131	104	90	934	292	469	173	59	68	53	52	Parkano			
155	174	193	164	212	169	158	1710	615	836	259	87	105	73	81	Pirkkala - Birkala			
64	50	55	49	58	45	45	538	201	263	74	19	25	22	27	Päikkäne			
60	66	72	76	80	75	53	624	200	317	107	39	47	34	26	Ruovesi			



35. Alle 19-vuotiaat iän ja sukupuolen mukaan maakunnittain ja kunnittain 31.12.1998  
 Befolkning under 19 år efter ålder och kön landskapsvis och kommunvis 31.12.1998  
 Population under 19 by age, sex, by region and municipality 31.12.1998

(Jatk.)  
 (Forts.)  
 (Cont.)

Alue Område Area	Molemmat sukupuolet - Båda könen - Both sexes																
	Ikä - Ålder - Age																
	0-18	0-6	7-15	16-18	0	1	2	3	4	5	6	7	8	9	10	11	
Sahalahti	590	187	315	78	17	24	28	30	40	25	35	47	44	32	31	24	
Suodenniemi	325	114	157	54	11	13	15	22	17	15	21	18	17	17	21	22	
Tampere - Tammerfors	38789	15548	17343	5900	2183	2220	2230	2273	2230	2234	2176	2115	2013	1966	1953	1841	
Toijala	1819	616	888	315	80	94	78	82	89	93	100	93	97	89	102	99	
Urjala	1194	385	637	192	38	49	52	50	50	66	60	69	72	62	69	68	
Valkeakoski	4346	1483	2041	812	190	208	227	211	214	213	232	211	203	207	231	213	
Vammala	3547	1239	1700	608	149	187	172	174	201	180	178	182	182	191	210	172	
Vesilähti	852	328	428	98	38	44	42	55	41	52	58	64	63	48	43	44	
Vielala	1235	416	603	216	48	49	64	51	75	64	67	60	87	49	75	65	
Viljakkala	462	172	225	65	17	24	26	30	23	30	22	29	31	27	27	22	
Vilppula	1260	407	628	225	66	49	61	53	59	47	72	57	70	53	71	59	
Virrat - Virvols	1781	542	891	348	71	72	62	83	80	84	90	92	109	110	89	88	
Ylöjärvi	5892	2060	2780	852	248	296	289	294	322	307	304	292	327	325	325	288	
Äetsä	1182	378	611	195	56	37	50	45	57	58	72	67	61	63	69	66	
<b>PÄIJÄT-HÄME</b>	<b>44893</b>	<b>15851</b>	<b>21657</b>	<b>7585</b>	<b>1918</b>	<b>2041</b>	<b>2157</b>	<b>2233</b>	<b>2421</b>	<b>2372</b>	<b>2509</b>	<b>2407</b>	<b>2529</b>	<b>2384</b>	<b>2308</b>	<b>2182</b>	
<b>PÄIJÄNNE-TAVASTLAND</b>																	
Arjärvi - Arsjö	351	111	189	51	12	17	12	14	16	16	24	21	21	21	23	22	
Asikkala	1965	623	973	369	75	62	92	106	93	107	88	114	107	114	109	94	
Hartola	854	285	444	125	31	35	28	37	45	48	61	47	45	49	63	42	
Helsinki	4725	1621	2275	829	204	212	237	228	248	232	262	269	258	210	226	222	
Hollola	5491	1903	2724	884	211	248	275	298	275	294	302	296	299	334	309	280	
Hämeenkoski	569	177	293	89	23	27	26	28	24	31	18	29	27	41	34	32	
Kärkölä	1252	416	644	192	43	42	59	58	70	73	71	60	95	73	60	59	
Lahti - Lahtis	20399	7308	9523	3568	952	958	1007	1019	1147	1064	1161	1074	1139	1042	984	964	
Nastola	3830	1329	1875	628	138	198	175	179	210	216	213	219	210	211	194	184	
Orimattila	3548	1233	1754	559	148	157	161	187	188	204	190	182	226	193	200	186	
Padasjoki	878	298	437	143	38	41	38	38	45	42	58	40	47	44	54	43	
Sysmä	1043	347	528	170	45	44	47	46	60	45	61	58	55	52	52	64	
<b>KYMENLAAKSO</b>	<b>41221</b>	<b>14366</b>	<b>19938</b>	<b>6917</b>	<b>1788</b>	<b>1874</b>	<b>1889</b>	<b>2151</b>	<b>2176</b>	<b>2183</b>	<b>2206</b>	<b>2205</b>	<b>2227</b>	<b>2174</b>	<b>2195</b>	<b>2092</b>	
<b>KYMMENEDELEN</b>																	
Anjalankoski	3977	1388	1892	697	158	173	187	215	218	214	225	222	224	217	189	197	
Elimäki	2212	767	1125	320	84	109	113	111	95	127	128	124	126	121	112	142	
Hamina - Fredrikshamn	1895	678	896	321	87	87	94	93	119	105	93	109	103	86	89	88	
Iitti	1719	581	878	280	50	83	81	96	69	85	97	101	79	89	107	80	
Jaala	415	128	233	58	10	20	17	19	20	15	25	19	36	27	30	18	
Kotka	11507	4118	5441	1948	548	541	592	635	608	612	582	578	588	618	633	589	
Kouvola	6585	2244	3134	1187	309	290	284	321	344	350	346	379	352	327	365	299	
Kuusankoski	4613	1618	2259	738	208	200	217	244	252	237	262	273	243	257	216	242	
Miehikkälä	507	171	254	82	25	18	27	19	29	26	27	28	25	24	30	32	
Pyhtää - Pyttis	1300	435	635	230	48	63	58	75	64	68	59	55	88	79	57	69	
Valkeala	2882	1056	1393	433	128	123	162	140	164	180	161	181	172	144	161	138	
Vehkälähti - Veckelax	2804	941	1379	484	107	131	117	145	148	130	163	131	149	135	158	151	
Virolahti	825	263	419	143	32	36	40	38	46	34	37	27	42	50	50	47	
<b>ETELÄ-KARJALA</b>	<b>28736</b>	<b>10209</b>	<b>14506</b>	<b>5021</b>	<b>1232</b>	<b>1395</b>	<b>1413</b>	<b>1448</b>	<b>1544</b>	<b>1534</b>	<b>1645</b>	<b>1553</b>	<b>1581</b>	<b>1612</b>	<b>1629</b>	<b>1542</b>	
<b>SÖDRA KARELEN</b>																	
Imatra	6408	2245	3006	1155	242	320	308	311	363	348	353	322	369	332	322	329	
Joutseno	2807	824	1311	472	104	120	113	108	122	136	121	142	125	160	135	124	
Lappeenranta - Vilmanstrand	12498	4454	5978	2068	569	614	640	638	675	625	695	667	627	672	681	632	
Lemi	754	261	376	117	32	38	25	49	37	39	43	29	44	51	36	49	
Luumäki	1117	395	557	165	42	52	58	51	55	65	74	55	60	48	72	61	
Parikkala	922	288	486	148	38	39	38	43	38	42	50	47	53	49	49	56	
Rautjärvi	985	337	472	178	47	40	40	38	55	44	73	45	52	45	59	39	
Ruokolahti	1319	388	701	230	44	53	59	54	61	59	58	77	71	73	90	79	
Seari	319	95	168	58	8	8	16	10	17	16	20	22	15	24	21	11	
Savitalpaie	941	310	482	149	33	35	38	57	43	52	52	48	61	49	51	60	
Suomenlempi	144	46	78	22	7	5	5	10	7	10	2	9	9	9	4	11	
Talpaasaari	1274	440	650	184	47	57	58	62	60	82	74	72	71	73	80	57	
Uukuniemi	138	47	68	21	11	6	6	4	5	9	6	8	8	8	8	8	
Ylämaa	314	79	177	58	8	10	11	13	6	7	24	12	16	19	21	26	
<b>ETELÄ-SAVO</b>	<b>37573</b>	<b>12221</b>	<b>16929</b>	<b>6423</b>	<b>1585</b>	<b>1618</b>	<b>1728</b>	<b>1725</b>	<b>1842</b>	<b>1802</b>	<b>1921</b>	<b>1942</b>	<b>2040</b>	<b>2044</b>	<b>2084</b>	<b>1949</b>	
<b>SÖDRA SAVOLAX</b>																	
Antola	423	118	242	63	8	20	12	20	17	20	21	22	25	31	27	21	
Eronkoski	434	131	227	78	14	15	21	19	18	13	31	12	23	23	29	17	
Haukivuori	521	139	285	97	22	13	22	23	16	27	17	32	28	28	40	25	
Heinävesi	974	303	495	176	36	38	31	44	37	60	59	51	43	58	58	58	
Hirvensalmi	496	182	249	65	32	21	26	22	29	29	23	28	25	30	29	25	
Joroinen - Jorois	1448	469	750	239	57	66	62	55	63	68	68	82	70	74	84	79	
Juva	1669	558	809	302	87	62	91	75	80	87	76	71	98	87	72	79	

														Pojat - Pojkar - Males				Alue
														Ikä - Ålder - Age				Område
12	13	14	15	16	17	18	0-18	0-6	7-15	16-18	15	16	17	18	Area			
33	35	36	33	36	22	20	321	97	178	46	20	22	14	10	Sahalahti			
17	15	15	15	22	17	15	183	62	94	27	11	9	10	8	Suodenniemi			
1783	1839	1875	1958	1962	1936	2002	19600	7909	8793	2898	971	960	975	963	Tampere - Tammerfors			
109	101	95	103	125	90	100	905	298	455	152	57	53	44	55	Toijala			
68	74	82	73	69	67	56	592	169	323	100	31	32	36	32	Urjala			
235	247	232	262	262	282	268	2222	742	1048	432	145	149	140	143	Valkeakoski			
178	180	198	207	204	215	189	1838	648	884	304	100	100	108	96	Vammala			
36	44	48	40	29	29	40	454	182	223	49	17	15	12	22	Vesilahti			
58	78	62	69	68	76	72	644	229	295	120	41	40	43	37	Viljala			
23	20	26	20	30	17	18	235	82	113	40	10	19	10	11	Viljakkala			
63	76	86	93	83	70	72	667	213	326	128	51	43	44	41	Vilppula			
94	94	102	113	112	114	122	897	285	445	187	56	59	60	68	Virrat - Virvais			
293	315	286	331	307	298	247	2904	1059	1410	435	178	159	156	120	Ylöjärvi			
60	70	73	82	61	70	64	631	199	331	101	52	31	37	33	Äetsä			
<b>2344</b>	<b>2437</b>	<b>2497</b>	<b>2559</b>	<b>2566</b>	<b>2462</b>	<b>2557</b>	<b>22726</b>	<b>7922</b>	<b>10936</b>	<b>3668</b>	<b>1277</b>	<b>1331</b>	<b>1234</b>	<b>1303</b>	<b>PÄIJÄT-HÄME</b>			
															<b>PÄIJÄNNE-TAVASTLAND</b>			
23	18	22	18	16	17	18	188	64	96	28	8	9	7	12	Arjärvi - Arsjö			
107	104	110	114	137	127	105	958	292	489	177	53	67	60	50	Asikkala			
39	51	52	56	48	39	38	426	139	219	66	25	28	18	22	Hartola			
256	270	303	261	262	285	282	2345	789	1134	422	132	135	142	145	Heinoia			
275	290	303	338	301	274	289	2779	976	1364	439	168	160	148	131	Hollola			
34	33	26	37	38	27	24	311	93	167	51	22	17	19	15	Hämeenkoski			
75	70	76	78	73	67	52	636	201	334	101	36	43	31	27	Kärkölä			
1048	1076	1066	1130	1188	1121	1259	10411	3781	4818	1812	567	621	539	652	Lahti - Lahtis			
203	208	234	212	208	214	204	1896	646	927	323	107	109	113	101	Nastola			
181	197	182	207	196	180	183	1795	609	911	275	106	88	94	93	Orimattila			
52	51	59	47	42	57	44	439	157	203	79	20	25	31	23	Padasjoki			
51	69	64	63	57	54	59	542	175	274	93	33	29	32	32	Syvä			
<b>2079</b>	<b>2274</b>	<b>2298</b>	<b>2394</b>	<b>2347</b>	<b>2275</b>	<b>2295</b>	<b>20947</b>	<b>7262</b>	<b>10162</b>	<b>3523</b>	<b>1221</b>	<b>1184</b>	<b>1157</b>	<b>1182</b>	<b>KYMENLAAKSO</b>			
															<b>KYMMENEDALEN</b>			
202	212	214	215	237	227	233	2105	720	1015	370	118	116	127	127	Arjalankoski			
128	101	125	146	121	112	87	1130	392	595	143	72	54	57	32	Eimäki			
87	122	103	109	115	88	118	922	323	448	151	57	51	41	59	Hamina - Fredrikshamn			
94	104	110	114	100	95	85	876	286	444	146	55	53	48	45	Iitti			
29	29	25	26	23	16	17	208	55	119	34	14	12	9	13	Jaala			
560	606	618	653	626	678	644	5787	2080	2734	973	315	316	330	327	Kotka			
312	380	353	367	391	382	414	3256	1101	1549	606	185	202	197	207	Kouvola			
243	244	275	266	242	246	248	2387	833	1146	408	148	136	138	134	Kuusankoski			
25	26	31	33	29	28	25	258	90	124	44	15	14	15	15	Miehikkälä			
69	76	59	83	80	78	72	661	208	335	118	47	38	41	39	Pyhtää - Pyttis			
159	140	167	151	153	146	134	1479	530	728	221	80	77	70	74	Valkeala			
138	174	173	172	181	129	174	1446	511	700	235	86	91	59	85	Vehkalahti - Veckelax			
39	60	45	59	49	50	44	432	133	225	74	29	24	25	25	Virolahti			
<b>1524</b>	<b>1631</b>	<b>1637</b>	<b>1795</b>	<b>1680</b>	<b>1650</b>	<b>1691</b>	<b>15226</b>	<b>5208</b>	<b>7508</b>	<b>2510</b>	<b>948</b>	<b>837</b>	<b>613</b>	<b>660</b>	<b>ETELÄ-KARJALA</b>			
															<b>SÖDRA KARELEN</b>			
314	315	339	364	378	391	386	3293	1160	1581	552	215	186	182	184	Imatra			
139	167	155	164	157	155	160	1339	402	703	234	88	75	82	77	Joutseno			
626	680	648	745	678	684	704	6349	2267	3041	1041	370	336	332	373	Lappeenranta - Vilmanstrand			
38	48	40	43	38	39	40	412	145	204	63	23	20	23	20	Lemi			
67	65	64	65	43	57	65	598	206	297	95	40	26	31	38	Luumäki			
50	64	57	61	52	46	50	454	142	238	74	31	25	22	27	Parikkala			
58	50	54	70	65	51	60	480	162	228	90	34	32	25	33	Rautjärvi			
75	75	74	87	82	64	74	702	214	372	116	45	45	34	37	Ruokolahti			
16	18	18	21	20	22	16	164	49	89	26	11	12	8	6	Saari			
43	49	65	56	46	49	54	482	167	246	69	26	25	23	21	Savitalpa			
8	7	8	11	9	6	7	75	25	39	11	5	6	2	3	Suomenniemi			
73	67	72	85	73	56	55	651	209	349	93	44	33	30	30	Talpaasaari			
3	9	9	7	8	8	5	71	19	38	14	7	4	7	3	Uukuniemi			
16	17	34	16	21	22	15	156	41	83	32	9	12	12	8	Ylämaa			
<b>2083</b>	<b>2177</b>	<b>2306</b>	<b>2304</b>	<b>2196</b>	<b>2168</b>	<b>2037</b>	<b>19121</b>	<b>6200</b>	<b>9642</b>	<b>3279</b>	<b>1170</b>	<b>1123</b>	<b>1137</b>	<b>1019</b>	<b>ETELÄ-SAVO</b>			
															<b>SÖDRA SAVOLAX</b>			
32	25	36	23	18	24	21	236	63	130	43	14	13	14	16	Antola			
29	28	34	32	36	24	16	213	68	110	35	18	16	13	6	Enonkoski			
29	37	32	34	31	37	29	269	78	147	44	20	15	17	12	Haukivuori			
50	60	55	64	61	63	52	508	157	251	98	31	39	36	23	Häivesi			
29	21	35	27	28	22	15	259	92	129	38	9	17	11	10	Hirvensalmi			
85	98	93	85	64	96	79	721	232	389	120	40	32	44	44	Joroinen - Jorais			
113	96	86	87	100	102	100	822	278	389	155	45	52	49	54	Juva			

35. Alle 19-vuotiaat län ja sukupuolen mukaan maakunnittain ja kunnittain 31.12.1998  
 Befolkning under 19 år efter ålder och kön landskapsvis och kommunvis 31.12.1998  
 Population under 19 by age, sex, by region and municipality 31.12.1998

(Jatk.)  
 (Forts.)  
 (Cont.)

Alue Område Area	Molemmat sukupuolet - Båda könen - Both sexes																
	Iän - Ålder - Age																
	0-18	0-6	7-15	16-18	0	1	2	3	4	5	6	7	8	9	10	11	
Jäppilä	398	114	215	67	14	10	18	19	23	19	11	18	23	13	20	19	
Kangaslampi	390	128	217	47	12	17	16	17	17	25	22	15	32	25	20	16	
Kangasniemi	1502	466	775	261	53	49	66	65	74	68	91	83	78	71	88	81	
Kerimäki	1530	513	769	248	60	75	63	75	78	73	89	88	70	74	85	75	
Mikkeli - St Michel	6997	2482	3361	1154	351	343	356	344	388	337	363	348	402	361	376	335	
Mikkelin mik - St Michelin ik	3100	1068	1514	518	135	129	152	172	156	148	176	142	170	175	165	158	
Mäntyharju	1500	483	773	244	56	58	80	67	87	55	80	81	75	73	99	78	
Pertunmaa	405	134	214	57	11	29	17	19	24	15	19	22	25	28	24	20	
Pieksämäen mik - Pieksämäki ik	1697	484	937	276	50	70	67	68	86	64	79	102	93	99	109	113	
Pieksämäki	2855	894	1406	555	144	115	132	111	123	130	139	152	156	164	153	137	
Punkaharju	956	292	499	165	38	45	42	33	42	48	44	50	46	59	52	62	
Puumala	656	185	371	100	21	23	30	18	25	34	34	36	48	44	45	35	
Rantasalmi	1028	304	550	174	31	40	44	41	42	47	59	63	55	69	51	59	
Ristina	1134	379	562	193	39	62	55	71	59	51	52	57	71	50	84	57	
Savonlinna - Nyslott	6221	2039	3031	1151	276	280	279	296	297	306	305	310	320	327	328	330	
Savonranta	277	71	171	35	5	7	7	9	14	15	14	17	19	18	16	18	
Sulkava	716	212	383	121	22	28	28	32	31	32	39	47	28	50	40	44	
Virtasalmi	248	85	124	39	11	15	11	10	17	11	10	13	17	13	10	10	
<b>POHJOIS-SAVO</b>	<b>60337</b>	<b>20282</b>	<b>29683</b>	<b>10352</b>	<b>2650</b>	<b>2740</b>	<b>2782</b>	<b>2914</b>	<b>3072</b>	<b>2964</b>	<b>3180</b>	<b>3233</b>	<b>3214</b>	<b>3199</b>	<b>3328</b>	<b>3089</b>	
<b>NORRA SAVOLAX</b>																	
Iisalmi - Idensalmi	5591	1801	2766	1024	218	252	259	265	268	275	268	277	284	289	311	278	
Juankoski	1331	412	695	224	54	46	57	55	65	62	73	64	83	91	76	81	
Kaavi	886	298	427	161	40	33	36	46	42	58	43	50	43	40	46	53	
Karttula	965	327	493	145	35	42	46	43	56	47	58	46	61	59	53	51	
Keltele	691	187	363	141	27	18	16	32	28	25	41	27	30	50	34	41	
Kiuruvesi	2532	832	1259	441	109	105	114	112	133	122	137	142	131	125	135	109	
Kuopio	20000	7302	9332	3366	1064	1024	1015	1081	1030	1011	1077	1092	1051	1028	1023	952	
Lapinlahti	2013	621	1057	335	74	95	73	97	79	94	109	100	111	117	135	113	
Leppävirta	2688	825	1398	465	92	107	114	111	128	113	160	157	146	148	158	136	
Maaninka	924	313	479	132	37	38	38	44	60	41	55	44	75	50	44	49	
Nilsä	1574	438	853	283	49	65	58	62	76	62	66	74	94	91	106	78	
Pielavesi	1400	455	713	232	57	46	74	55	88	61	74	73	59	74	86	86	
Rautalampi	843	239	441	163	29	30	40	36	28	51	25	53	42	38	38	49	
Rautavaara	578	140	338	98	13	18	16	19	18	29	27	30	38	34	31	43	
Sillinjärvi	5766	2034	2814	938	247	270	263	285	312	306	351	327	311	306	321	296	
Sonkajärvi	1278	385	650	243	48	42	63	58	62	59	53	64	75	72	64	66	
Suonenjoki	1835	581	932	322	67	89	76	76	90	98	85	106	101	86	110	102	
Tervo	479	123	264	92	11	18	17	10	19	24	24	23	27	23	30	33	
Tuusniemi	732	210	385	137	26	32	34	30	28	27	33	35	36	42	37	36	
Varkaus	5302	1830	2534	938	243	244	256	265	289	258	275	286	258	253	307	271	
Varpaisjärvi	751	224	393	134	25	26	29	35	45	34	30	40	33	38	43	47	
Vehmersalmi	456	144	240	72	14	25	11	19	28	21	26	19	29	22	32	22	
Vesanto	599	194	316	89	28	22	27	31	36	25	25	30	36	24	36	40	
Vierämä	1105	377	551	177	45	53	50	47	66	51	65	64	60	59	70	57	
<b>POHJOIS-KARJALA</b>	<b>41482</b>	<b>13553</b>	<b>20804</b>	<b>7125</b>	<b>1715</b>	<b>1854</b>	<b>1802</b>	<b>1969</b>	<b>2002</b>	<b>2021</b>	<b>2200</b>	<b>2207</b>	<b>2270</b>	<b>2275</b>	<b>2252</b>	<b>2170</b>	
<b>NORRA KARELEN</b>																	
Eno	1607	456	858	293	48	64	64	56	77	65	82	84	114	76	87	85	
Iiomantsi - Iiomants	1683	490	880	313	68	56	80	73	64	72	77	71	74	109	87	98	
Joensuu	11581	4105	5418	2058	583	616	568	555	583	609	591	619	648	593	629	539	
Juuka	1520	481	783	256	57	69	62	83	66	69	75	79	76	93	82	81	
Kesälahti	688	203	374	111	20	31	30	22	31	31	38	36	43	35	43	34	
Kihteisyvaara	775	251	415	109	31	26	32	38	52	38	34	52	43	45	46	48	
Kitee	2497	738	1296	465	102	79	115	112	85	121	122	124	112	172	128	141	
Kontiolahti	3338	1192	1637	509	138	168	160	188	166	183	189	190	172	195	178	181	
Liekka	3475	1069	1778	628	132	132	117	177	167	166	178	185	186	168	202	176	
Liperi	3027	1068	1495	466	124	125	137	157	172	156	195	147	177	194	139	174	
Nurmes	2300	725	1155	420	80	80	87	117	117	106	138	133	114	119	130	123	
Outokumpu	2018	562	1088	368	66	93	71	71	94	68	99	121	119	102	114	99	
Pohjajärvi	1298	408	676	214	44	52	66	50	68	54	74	67	80	72	70	76	
Pyhäselkä	2300	840	1157	303	125	114	105	128	112	130	126	135	136	129	129	115	
Rääkkylä	662	210	337	115	25	22	30	26	31	29	45	42	30	27	44	28	
Tohmajärvi	1319	385	700	234	35	54	47	54	62	73	60	63	72	67	74	72	
Tuupovaara	488	152	250	86	18	31	14	18	26	21	24	16	32	23	27	26	
Valtimo	754	181	431	142	13	36	12	27	21	26	46	34	36	49	40	60	
Värtsilä	152	41	76	35	6	6	5	5	8	4	7	9	6	7	3	12	

														Pojat - Pojkar - Males				Alue Område Area
														Ikä - Ålder - Age				
12	13	14	15	16	17	18	0-18	0-6	7-15	16-18	15	16	17	18				
27	34	36	25	26	16	25	191	57	101	33	12	14	8	11	Jäppilä			
28	12	40	29	17	19	11	211	67	115	29	13	11	12	6	Kangaslampi			
96	76	102	100	95	92	74	813	259	416	138	50	53	53	32	Kangaslempi			
93	96	97	91	87	73	88	741	259	369	123	44	45	38	40	Kerimäki			
358	377	405	399	385	377	392	3510	1249	1730	531	203	180	174	177	Mikkeli - S:t Michel			
175	165	182	182	182	187	149	1641	551	804	286	96	111	106	69	Mikkelin mik - S:t Michels ik			
89	87	88	103	75	86	83	778	251	399	128	48	38	46	46	Mäntyharju			
28	24	24	19	21	22	14	195	70	103	22	12	8	8	6	Pertunmaa			
99	102	108	112	102	94	80	837	236	462	139	56	48	48	43	Pieksämäen mik - Pieksämäki ik			
135	161	167	181	196	178	181	1454	457	708	291	98	85	103	103	Pieksämäki			
46	68	56	60	65	55	45	487	137	258	92	26	35	32	25	Punkaharju			
34	44	44	41	37	35	28	336	99	178	61	20	21	25	15	Puumala			
58	57	66	72	59	44	71	523	151	276	96	32	32	26	38	Rantasalmi			
83	73	61	66	66	72	55	567	179	280	108	28	36	39	33	Ristina			
311	367	370	368	382	407	382	3163	1015	1581	567	206	189	200	178	Savonlinna - Nyslott			
25	9	20	29	10	10	15	157	49	89	19	12	7	6	6	Savonranta			
37	47	40	50	42	41	38	385	105	202	58	31	20	22	16	Sulkava			
14	13	19	15	13	12	14	126	41	60	25	8	8	7	10	Virtasalmi			
<b>3215</b>	<b>3317</b>	<b>3527</b>	<b>3611</b>	<b>3457</b>	<b>3503</b>	<b>3382</b>	<b>30724</b>	<b>10337</b>	<b>15060</b>	<b>5327</b>	<b>1822</b>	<b>1771</b>	<b>1790</b>	<b>1766</b>	<b>POHJOIS-SAVO NORRA SAVOLAX</b>			
313	311	346	357	337	347	340	2882	908	1439	535	180	182	172	181	Iisalmi - Idensalmi			
71	65	68	76	63	76	85	684	214	350	120	42	30	41	49	Juankoski			
58	46	41	50	61	54	46	485	152	221	92	26	31	37	24	Kaavi			
82	56	54	51	56	50	39	492	174	243	76	19	25	25	25	Karttula			
40	41	47	53	47	47	47	342	100	172	70	24	18	26	26	Keitele			
145	132	156	184	158	146	137	1246	406	609	231	90	87	71	73	Kiuruvesi			
979	1023	1087	1097	1080	1135	1151	10123	3724	4711	1688	565	565	568	557	Kuopio			
108	110	129	134	109	131	95	1034	305	562	167	72	49	60	58	Lapinlahti			
170	157	146	180	178	145	142	1375	416	704	255	89	98	80	77	Leppävirta			
53	56	54	54	40	38	441	140	236	65	20	24	23	18	18	Maaninka			
113	84	112	101	105	91	87	811	226	444	141	53	54	45	42	Niemi			
77	94	77	85	75	71	86	712	231	358	123	48	41	33	49	Pielavesi			
35	61	57	68	55	64	44	417	117	227	73	35	21	29	23	Rautalampi			
30	46	42	44	35	39	24	307	75	175	57	26	15	24	18	Rautavaara			
278	307	360	308	321	310	307	3002	1070	1439	493	135	173	159	161	Sillinjärvi			
75	77	67	90	80	86	77	672	216	324	132	37	46	51	35	Sonkajärvi			
93	110	112	112	113	112	97	928	296	474	158	63	50	51	57	Suonenjoki			
27	35	34	32	32	28	32	229	65	120	44	12	12	14	18	Tervo			
41	55	47	56	48	57	34	389	117	198	74	32	20	32	22	Tuusniemi			
279	295	274	301	289	316	333	2682	919	1282	481	168	150	169	162	Varkaus			
43	52	56	41	54	39	41	392	111	208	73	25	29	20	24	Varpaisjärvi			
30	23	27	36	30	24	18	223	73	114	36	17	13	13	10	Vehmersalmi			
42	27	42	39	32	26	31	307	92	169	48	17	16	10	20	Vesanto			
53	54	72	62	47	69	61	569	190	281	98	27	22	39	37	Vieremä			
<b>2331</b>	<b>2302</b>	<b>2421</b>	<b>2576</b>	<b>2430</b>	<b>2330</b>	<b>2365</b>	<b>21325</b>	<b>6921</b>	<b>10687</b>	<b>3717</b>	<b>1336</b>	<b>1284</b>	<b>1219</b>	<b>1214</b>	<b>POHJOIS-KARJALA NORRA KARELEN</b>			
102	98	115	97	111	99	83	842	244	433	165	44	62	56	47	Eno			
106	109	122	104	91	110	112	846	249	433	164	52	46	51	67	Ilimantsi - Ilomants			
564	569	601	656	661	653	744	5908	2097	2793	1018	330	336	326	356	Joensuu			
88	98	92	94	73	99	84	798	251	404	143	57	40	61	42	Juuka			
47	47	49	40	48	36	27	350	107	180	63	22	31	16	16	Kesälahti			
40	44	49	48	39	40	30	400	128	207	65	27	22	26	17	Kihteleysvaara			
154	146	143	176	164	143	158	1287	358	691	238	100	96	75	67	Kitee			
193	179	164	195	184	169	156	1700	570	867	283	107	98	84	81	Kontiolahti			
207	199	210	245	211	192	225	1845	548	960	337	126	107	112	118	Liekka			
162	143	178	181	156	163	146	1547	535	747	265	91	83	97	85	Liperi			
138	127	134	137	147	140	133	1166	385	566	215	67	77	68	70	Numes			
140	127	130	136	128	117	123	999	297	523	179	61	63	57	59	Outokumpu			
54	79	87	91	79	64	71	707	205	387	115	52	47	30	38	Pohvijärvi			
127	131	132	123	104	100	99	1198	445	596	157	73	53	53	51	Pyhäselkä			
43	32	52	39	42	38	35	348	114	172	62	19	17	23	22	Rääkkylä			
85	72	87	108	88	88	58	683	210	348	125	59	45	48	32	Tohmajärvi			
27	35	30	32	40	19	27	257	70	138	49	18	24	9	16	Tuuppovaara			
46	54	51	61	47	48	47	372	94	203	75	21	28	21	26	Valtimo			
8	13	5	13	15	12	8	72	14	39	19	10	9	6	4	Värtsilä			

35. Alle 19-vuotiaat län ja sukupuolen mukaan maakunnittain ja kunnittain 31.12.1998  
 Befolkning under 19 år efter ålder och kön landskapsvis och kommunvis 31.12.1998  
 Population under 19 by age, sex, by region and municipality 31.12.1998

(Jatk.)  
 (Forts.)  
 (Cont.)

Alue Område Area	Molemmat sukupuolet - Båda könen - Both sexes															
	Ikkä - Ålder - Age															
	0-18	0-6	7-15	16-18	0	1	2	3	4	5	6	7	8	9	10	11
<b>KESKI-SUOMI</b>	<b>62175</b>	<b>21615</b>	<b>30210</b>	<b>10350</b>	<b>2783</b>	<b>2949</b>	<b>3078</b>	<b>3077</b>	<b>3224</b>	<b>3169</b>	<b>3335</b>	<b>3265</b>	<b>3352</b>	<b>3261</b>	<b>3436</b>	<b>3103</b>
<b>MELLERSTA FINLAND</b>																
Hankasaari	1336	410	711	215	44	73	44	59	65	69	58	67	83	69	89	62
Joutsa	949	296	508	145	21	48	54	32	53	52	36	58	57	51	45	53
Jyväskylä	16847	6178	7801	2688	860	897	892	896	889	883	861	850	886	817	873	853
Jyväskylän mlk - Jyväskylä lk	8516	3134	4027	1355	400	400	468	438	475	466	488	464	494	440	485	402
Jämsä	2985	1064	1455	466	134	147	154	141	167	184	157	162	137	183	160	149
Jämsänkoski	1858	684	865	329	74	93	90	94	115	85	113	84	98	84	119	84
Kannonkoski	390	109	216	65	13	15	14	16	13	13	25	21	31	14	14	28
Karstula	1257	379	659	219	68	46	45	53	62	46	60	68	64	71	79	59
Keuruu	2758	923	1355	480	120	113	136	136	144	129	145	141	135	149	155	130
Kinnula	656	183	348	125	23	30	22	26	20	27	35	31	33	29	31	47
Kivijärvi	434	145	205	84	13	18	23	24	31	19	17	26	25	18	21	26
Konnevesi	719	230	366	123	27	30	36	18	34	33	52	37	35	48	48	32
Korpilahti	1272	435	649	188	55	55	56	57	70	57	85	66	66	73	79	70
Kuhmoinen	516	138	280	98	13	13	20	27	18	19	28	22	36	22	35	29
Kyyjärvi	480	132	248	100	13	10	24	21	20	21	23	22	29	27	26	22
Laukaa	4651	1601	2284	766	193	208	213	236	231	246	274	277	250	254	234	226
Laihonmäki	257	89	137	31	5	15	6	16	19	14	14	18	9	14	14	16
Luhanka	167	47	84	26	8	3	5	10	8	4	9	9	11	7	11	10
Muittu	445	140	216	89	20	14	18	18	18	31	21	22	21	28	27	23
Muurame	2341	884	1105	372	110	120	115	127	129	122	141	122	125	137	124	96
Petäjävesi	882	307	434	141	41	40	42	52	35	42	55	58	47	52	56	43
Pihlajavesi	1286	436	647	203	56	48	64	71	62	71	64	68	64	66	74	66
Pylkönmäki	274	80	150	44	8	13	10	10	12	11	16	10	16	17	16	16
Saarjärvi	2635	844	1336	455	102	110	125	111	137	126	133	136	151	135	148	138
Sumainen	325	100	163	62	10	13	15	17	16	18	11	18	19	17	23	14
Suolahti	1364	457	655	252	59	64	71	61	72	62	68	58	64	79	70	64
Toivala	588	175	324	89	21	31	20	30	19	25	29	28	42	32	39	36
Uurainen	817	275	417	125	34	38	39	34	50	42	38	59	52	48	45	33
Vitasaari	1842	569	957	316	74	76	90	78	83	79	89	109	99	99	97	97
Äänekoski	3328	1211	1598	519	164	168	167	168	157	195	192	156	173	181	199	179
<b>ETELÄ-POHJANMAA</b>	<b>49519</b>	<b>16491</b>	<b>24303</b>	<b>8725</b>	<b>2126</b>	<b>2198</b>	<b>2211</b>	<b>2285</b>	<b>2513</b>	<b>2548</b>	<b>2610</b>	<b>2584</b>	<b>2655</b>	<b>2571</b>	<b>2641</b>	<b>2544</b>
<b>SÖDRA ÖSTERBOTTEN</b>																
Alahärmä	1311	419	659	233	49	50	50	56	73	75	66	76	71	74	77	68
Alajärvi	2739	850	1419	470	108	129	111	119	128	125	130	140	162	144	162	152
Alavus	2611	819	1312	480	110	111	113	108	124	139	114	135	135	129	129	155
Evijärvi	823	269	408	146	41	28	29	45	48	37	43	38	36	48	46	39
Ilmajoki	3100	1029	1523	548	137	130	131	133	166	162	170	180	176	150	193	156
Isojoki - Storå	589	240	260	89	37	34	25	35	39	31	39	23	36	25	29	15
Jalasjärvi	2221	726	1107	388	92	78	86	106	124	117	123	121	111	121	115	105
Jurva	1105	325	530	250	43	44	34	42	54	53	55	48	59	49	61	59
Karjoki - Bötom	399	127	198	74	11	16	17	15	23	22	23	19	30	28	20	19
Kauhajoki	3722	1266	1840	616	161	199	173	162	184	198	189	210	218	198	185	192
Kauhava	2073	680	1042	351	103	92	89	90	114	93	99	122	106	104	113	102
Kortesjärvi	678	240	318	118	18	40	30	38	39	37	40	31	34	38	29	27
Kuortane	1068	299	559	210	33	37	39	33	54	58	45	62	55	55	58	58
Kurikka	2732	899	1373	460	111	89	140	134	128	142	145	145	152	133	146	142
Lappajärvi	1055	295	542	218	37	30	38	42	52	38	58	40	49	54	70	60
Lapua - Lappo	3529	1216	1666	647	156	165	174	186	164	187	184	162	164	185	167	161
Lehtimäki	527	166	276	85	22	21	20	20	26	29	28	31	20	27	46	28
Nurmo	3218	1230	1609	479	170	174	156	176	169	184	201	174	177	187	160	153
Peräseinäjoki	951	329	442	180	37	56	33	54	55	48	46	48	41	48	43	45
Seinäjoki	6911	2466	3213	1232	326	331	370	346	356	371	366	340	363	325	344	347
Soini	775	238	407	130	26	35	37	32	25	42	41	44	46	42	56	50
Tauva - Östermark	1582	485	834	283	66	67	57	64	61	67	83	88	105	102	82	84
Töysä	850	311	407	132	45	41	42	37	61	44	41	44	45	51	40	46
Vimpeli	893	291	419	183	37	32	39	36	47	50	50	59	44	43	36	40
Ylihärmä	789	263	376	150	31	33	38	38	37	38	48	34	45	38	51	36
Ylistaro	1435	484	716	235	52	61	64	69	70	83	85	71	75	65	74	69
Ähtäri - Etsari	1835	549	948	338	67	67	76	71	82	78	98	99	100	108	109	96
<b>POHJANMAA</b>	<b>42396</b>	<b>14890</b>	<b>20381</b>	<b>7125</b>	<b>1900</b>	<b>1962</b>	<b>2088</b>	<b>2198</b>	<b>2213</b>	<b>2274</b>	<b>2255</b>	<b>2304</b>	<b>2398</b>	<b>2326</b>	<b>2220</b>	<b>2151</b>
<b>ÖSTERBOTTEN</b>																
Isokyrö - Storökyro	1224	407	629	188	54	63	56	56	57	64	57	63	80	52	68	66
Kaakinen - Kaskö	341	81	184	78	6	11	10	18	13	12	11	18	19	26	10	20
Korsnäs	468	171	237	60	19	26	23	15	39	23	26	30	33	22	27	24
Kristinankaupunki - Kristinestad	1877	620	934	323	60	77	84	105	97	95	82	112	93	104	93	117

														Pojat - Pojkar - Males				Alue Område Area
														Ikä - Ålder - Age				
12	13	14	15	16	17	18	0-18	0-6	7-15	16-18	15	16	17	18				
3330	3399	3543	3521	3576	3335	3439	31778	10985	15523	5270	1839	1856	1683	1721	<b>KESKI-SUOMI MELLERSTA FINLAND</b>			
87	89	83	82	84	66	65	659	191	360	108	41	44	31	33	Hankasalmi			
57	71	67	51	51	47	47	492	151	284	77	27	26	22	29	Joutsa			
878	824	820	900	890	919	1059	8515	3140	3977	1398	487	459	456	483	Jyväskylä			
436	444	406	456	493	437	425	4306	1570	2043	693	230	246	216	231	Jyväskylän mik - Jyväskylä lk			
150	160	180	174	152	159	155	1543	560	767	216	87	66	77	73	Jämsä			
84	101	104	107	128	92	109	1003	357	468	180	71	74	49	57	Jämsänkoski			
19	30	29	30	21	26	18	209	56	120	33	14	7	13	13	Kannonkoski			
75	71	79	93	83	62	74	665	201	333	121	42	47	31	43	Karstula			
152	170	152	171	176	155	149	1389	454	686	249	94	91	80	78	Keuruu			
46	46	44	41	33	47	45	342	96	192	54	24	10	24	20	Kinnula			
20	25	17	27	30	36	18	235	77	110	48	19	20	16	12	Kivijärvi			
44	42	44	36	44	44	35	377	115	187	75	22	25	26	24	Konnevesi			
82	63	69	81	78	57	63	653	238	317	98	35	34	30	34	Korpilahti			
29	37	32	38	32	28	38	300	79	161	60	22	22	15	23	Kuhmoinen			
32	32	25	33	34	32	34	235	70	119	46	20	17	14	15	Kyyjärvi			
221	265	289	268	285	254	227	2357	768	1171	418	128	146	144	128	Laukaa			
13	18	21	14	14	10	7	136	51	64	21	5	12	3	6	Leivonmäki			
10	8	14	14	7	10	9	84	27	44	13	8	4	3	6	Luhanka			
25	18	31	21	39	31	19	241	71	117	53	13	23	18	12	Muttia			
133	128	114	126	124	129	119	1210	457	560	193	66	66	74	53	Muurame			
47	44	48	39	49	54	38	463	168	226	69	22	25	29	15	Petäjävesi			
70	83	74	82	74	51	78	652	210	329	113	41	48	24	41	Pihlajavesi			
19	21	20	15	18	16	10	124	34	66	24	9	10	9	5	Pykkönmäki			
146	155	160	167	170	132	153	1331	430	679	222	77	81	70	71	Saarjärvi			
27	13	15	17	25	15	22	171	52	84	35	6	14	9	12	Sumiainen			
80	71	96	73	76	86	90	716	245	344	127	38	46	41	40	Suolahti			
31	33	51	32	29	27	33	307	89	175	43	21	12	16	15	Toivakka			
50	41	44	45	47	42	36	419	137	222	60	21	22	18	20	Uurainen			
94	121	134	107	102	118	96	956	283	516	157	55	49	62	46	Vittasaari			
173	175	181	181	188	153	178	1698	608	824	266	94	110	73	83	Äänekoski			
2566	2775	2928	3039	2943	2879	2903	25424	8466	12460	4498	1507	1524	1489	1485	<b>ETELÄ-POHJANMAA SÖDRA ÖSTERBOTTEN</b>			
59	77	72	85	88	76	69	701	233	339	129	40	57	40	32	Alahärmä			
146	165	163	185	151	162	157	1372	437	700	235	89	72	71	92	Aleajärvi			
138	144	185	162	174	154	152	1349	407	683	259	78	97	83	79	Alavus			
45	47	63	46	49	47	50	428	142	218	68	23	23	23	22	Evijärvi			
142	169	181	176	155	200	183	1603	531	796	276	107	78	103	95	Ilimajoki			
34	34	27	37	34	24	31	305	122	138	45	18	13	16	16	Isojoki - Storå			
129	126	136	143	146	136	106	1148	381	575	192	74	71	73	48	Jalasjärvi			
53	64	65	72	74	94	82	549	163	263	123	35	37	40	46	Jurva			
16	21	18	27	24	21	29	211	70	101	40	16	16	11	13	Karjoki - Bötom			
204	196	205	232	194	223	199	1936	657	945	334	115	115	120	99	Kauhajoki			
122	118	108	147	107	114	130	1074	363	521	190	56	65	51	74	Kauhava			
43	34	36	46	40	31	47	361	121	183	57	30	18	14	25	Kortesjärvi			
60	66	67	78	68	76	66	561	159	284	118	38	39	44	35	Kuortane			
148	164	164	179	154	164	142	1424	460	728	238	89	76	84	78	Kurikka			
62	75	64	68	73	72	73	520	141	267	112	33	35	41	36	Lappajärvi			
180	197	195	235	231	208	208	1844	635	866	343	121	135	103	105	Lapua - Lappo			
25	27	41	31	31	31	23	271	81	135	55	16	18	20	17	Lehtimäki			
154	153	197	154	170	137	172	1640	629	781	250	88	85	71	94	Nurmo			
47	64	52	54	79	48	53	497	165	233	99	25	33	28	38	Pörsäseinäjoki			
338	383	375	398	386	400	446	3464	1219	1653	592	192	190	204	198	Seinäjoki			
42	38	45	44	38	47	45	397	124	207	66	26	21	23	22	Solri			
78	96	99	100	98	95	90	823	243	435	145	53	45	53	47	Teuva - Östermark			
46	44	53	38	45	37	50	424	167	194	63	17	23	20	20	Töysä			
41	36	65	55	70	56	57	456	151	215	92	21	35	27	30	Vimpeli			
45	47	35	45	51	51	48	411	145	182	84	28	27	24	33	Ylihärmä			
72	82	88	100	81	76	78	714	252	344	118	44	37	44	37	Ylistaro			
97	108	129	102	132	99	107	939	268	496	175	55	63	58	54	Ähtäri - Etsari			
2170	2226	2213	2371	2363	2364	2388	21809	7691	10506	3712	1222	1228	1237	1247	<b>POHJANMAA ÖSTERBOTTEN</b>			
65	79	79	77	62	64	62	618	206	320	92	38	34	28	30	Isokyrö - Storkyro			
15	28	27	21	24	31	21	167	39	93	35	10	7	15	13	Kaskinen - Kaskö			
24	24	26	27	14	21	25	230	74	128	29	15	6	10	12	Korsnäs			
94	111	103	107	107	104	112	976	304	486	186	62	60	60	66	Kristinankaupunki - Kristinestad			

35. Alle 19-vuotiaat län ja sukupuolen mukaan maakunnittain ja kunnittain 31.12.1998  
 Befolkning under 19 år efter ålder och kön landskapsvis och kommunvis 31.12.1998  
 Population under 19 by age, sex, by region and municipality 31.12.1998

(Jatk.)  
 (Forts.)  
 (Cont.)

Alue Område Area	Molemmat sukupuolet - Båda könen - Both sexes															
	Ikkä - Ålder - Age															
	0-18	0-6	7-15	16-18	0	1	2	3	4	5	6	7	8	9	10	11
<b>Kruunupyö - Kronoby</b>	1784	609	868	307	73	69	84	94	93	108	90	97	93	94	93	83
Laihla - Laihela	1931	570	1013	348	78	75	80	82	78	86	93	87	120	113	107	111
Luoto - Larsmo	1599	647	728	228	75	92	83	87	98	107	105	100	92	81	92	72
Maalahti - Malax	1296	418	651	227	47	59	62	67	58	62	63	70	76	80	80	79
Maisamaa - Maxmo	294	94	158	42	8	10	13	13	18	17	15	19	19	16	19	14
Mustasaari - Korsholm	4367	1513	2112	742	195	175	228	234	221	233	227	221	241	258	214	236
Närpiö - Närpees	2043	696	999	348	72	70	94	100	134	135	91	105	123	109	112	108
Oravainen - Oravais	597	189	312	96	20	24	26	27	24	39	29	33	34	35	44	36
Pedersöre	3340	1231	1818	491	158	160	181	181	171	191	189	194	221	189	188	179
Pietarsaari - Jakobstad	4763	1771	2195	797	262	234	245	266	271	244	249	272	256	265	224	206
Uusikaarlepyy - Nykarleby	1876	613	947	316	80	74	77	101	92	92	97	107	119	90	105	117
Vaasa - Vasa	12496	4575	5762	2159	613	643	636	658	650	681	694	663	652	693	641	570
Vähäkylä - Lillkyro	1279	429	609	241	50	57	67	57	61	53	84	67	77	65	60	61
Vöyri - Vörå	821	256	427	138	32	43	29	37	38	34	43	46	50	54	43	52
<b>KESKI-POHJANMAA</b>	<b>19676</b>	<b>6549</b>	<b>9533</b>	<b>3496</b>	<b>837</b>	<b>876</b>	<b>907</b>	<b>1007</b>	<b>957</b>	<b>981</b>	<b>982</b>	<b>983</b>	<b>1045</b>	<b>1017</b>	<b>993</b>	<b>1029</b>
<b>MELLERSTA ÖSTERBOTTEN</b>																
Halasa	425	127	229	69	19	17	20	15	16	18	22	24	24	24	24	21
Himanka	898	283	451	164	28	40	38	49	44	39	45	44	54	61	44	46
Kannus	1863	639	932	292	79	76	97	110	95	93	89	95	106	107	101	97
Kaustinen - Kaustby	1284	386	654	244	50	53	46	70	55	58	54	69	69	66	78	68
Kokkola - Karleby	8921	3150	4150	1621	444	428	467	461	445	485	420	423	464	438	412	448
Kälviä - Kelviä	1350	433	692	225	50	60	44	74	68	64	73	79	65	70	76	89
Lastjärvi	298	85	160	53	6	13	7	11	17	12	19	17	21	15	17	16
Lohtaja - Lochteå	891	315	437	139	33	44	38	44	40	48	68	32	51	45	61	55
Perho	1158	345	578	235	46	47	44	51	53	48	56	52	50	50	60	62
Toholampi	1101	359	544	198	35	53	51	49	55	52	64	46	69	57	58	48
Ullava	360	130	162	68	13	14	16	24	17	22	24	17	20	25	16	14
Veteli - Vetil	1029	297	544	188	34	33	39	49	52	42	48	55	52	61	46	65
<b>POHJOIS-POHJANMAA</b>	<b>101667</b>	<b>36126</b>	<b>48691</b>	<b>16850</b>	<b>4824</b>	<b>4977</b>	<b>4972</b>	<b>5315</b>	<b>5251</b>	<b>5390</b>	<b>5397</b>	<b>5325</b>	<b>5305</b>	<b>5427</b>	<b>5172</b>	<b>5252</b>
<b>NORRA ÖSTERBOTTEN</b>																
Alavieska	903	329	425	149	38	43	44	56	46	56	46	50	49	48	52	53
Haapajärvi	2481	863	1179	439	128	118	112	138	128	112	127	148	138	116	125	129
Haapavesi	2529	845	1248	436	104	116	128	138	118	124	119	140	134	166	134	145
Hailuoto - Karle	182	58	84	40	8	5	13	7	9	9	7	9	12	3	13	10
Haukipudas	4772	1752	2297	723	203	236	236	272	271	279	255	267	257	251	256	224
Il	1875	647	967	261	81	88	81	96	94	106	103	109	106	100	111	114
Kalajoensuu	2566	812	1267	487	102	118	115	119	116	116	126	140	166	135	143	130
Kempele	3984	1502	1873	609	181	214	214	227	213	240	213	212	189	214	192	239
Kestliä	503	155	266	82	16	17	22	24	23	25	28	34	26	32	23	37
Klimink	3326	1260	1560	506	150	198	174	175	160	207	196	179	171	157	179	167
Kuivaniemi	618	218	291	109	25	23	33	39	27	33	38	41	28	39	31	25
Kuusamo	5337	1705	2702	930	225	201	237	241	240	294	267	315	274	322	274	293
Kärsämäki	961	313	478	170	35	33	36	50	57	49	53	56	47	59	46	62
Liminka - Limingo	2005	805	934	268	92	110	98	121	134	138	114	124	112	100	111	108
Lumijoki	538	243	232	63	33	25	41	35	34	30	45	27	16	27	25	24
Merijärvi	462	145	242	75	19	22	13	22	21	22	26	27	24	23	39	25
Muhos	2374	836	1157	381	114	117	112	111	103	142	137	130	129	136	126	125
Nivala	3494	1177	1663	654	162	181	172	170	175	154	183	152	167	191	149	190
Oulainen	2336	775	1115	446	98	110	102	114	123	117	111	140	143	108	118	105
Oulu - Uleåborg	27426	10755	12352	4319	1580	1557	1541	1563	1511	1499	1504	1495	1394	1354	1330	1299
Oulunsalo	2968	1092	1417	457	147	152	145	168	160	153	167	156	166	165	143	152
Pattijoki	2023	670	992	361	86	100	75	92	95	114	108	97	113	110	107	98
Piippoja	438	133	231	74	12	17	13	20	15	32	24	29	22	19	23	23
Pudasjärvi	2971	951	1482	538	128	124	116	135	149	146	153	158	163	155	163	155
Pulkkiä	445	124	240	81	16	15	14	13	24	15	27	18	27	26	17	28
Pyhäjoki	998	312	510	176	39	31	40	50	50	51	51	53	56	47	55	52
Pyhäjärvi	1745	554	864	327	60	75	72	76	100	82	89	79	91	91	83	92
Pyhäntä	699	229	351	119	32	29	34	36	29	31	38	38	35	47	35	44
Raahe - Brahestad	4444	1422	2127	895	230	195	208	194	197	190	208	228	186	244	209	202
Rantsila	583	191	294	98	18	29	22	30	29	31	32	25	33	39	26	38
Reisjärvi	1020	330	511	179	42	50	35	56	45	55	47	63	63	57	47	62
Ruukki	1509	464	764	281	50	61	58	71	68	87	69	81	86	78	78	91
Sievä	1704	649	810	245	82	90	93	105	95	90	94	91	85	89	87	105
Sillakajoki	511	159	263	89	19	23	19	27	18	30	23	22	24	27	40	28
Talvaikoeki	1560	508	794	258	72	62	75	63	88	75	73	98	83	102	83	80
Temmee	192	63	100	29	9	4	16	3	9	12	10	14	11	12	11	11
Tymävä	1499	569	715	215	80	72	77	94	81	76	89	85	79	91	59	86
Uhtjärvi	904	286	463	153	28	31	40	41	46	51	51	56	47	56	45	49
Vihanti	1028	310	547	171	27	48	45	55	41	50	44	55	57	55	59	39
Yli-Ii	851	282	442	127	28	45	30	40	42	45	52	38	50	55	45	49
Yliklimink	1072	340	568	164	39	47	50	46	53	54	51	77	55	68	59	65
Ylivieska	3813	1291	1854	668	186	167	171	184	214	170	199	169	201	213	221	199

														Pojat - Pojkar - Males				Alue
														Ikä - Ålder - Age				Område
12	13	14	15	16	17	18	0-18	0-6	7-15	16-18	15	16	17	18	Area			
98	102	99	109	105	103	99	928	319	439	170	60	57	53	60	Kruunupyö - Kronoby			
103	126	113	133	109	125	114	1006	292	514	200	77	59	68	73	Laihia - Laihia			
79	72	70	68	79	73	74	825	325	379	121	38	38	44	39	Luoto - Laremo			
69	72	63	62	84	71	72	661	219	341	101	32	37	33	31	Maalahti - Malax			
18	17	18	18	16	15	11	147	41	85	21	10	5	9	7	Maksamaa - Maxmo			
243	234	218	247	251	244	247	2253	785	1074	394	111	145	129	120	Mustasaari - Korsholm			
93	126	100	123	108	118	122	1073	358	517	188	77	63	65	70	Närplö - Närpes			
32	37	29	32	37	29	30	331	102	172	57	18	24	17	16	Oravainen - Oravais			
167	168	155	177	153	181	157	1683	618	804	261	94	75	104	82	Pedersöre			
224	247	249	252	286	255	276	2452	948	1112	392	130	134	123	135	Pietarsaari - Jakobstad			
106	110	91	102	94	107	115	1018	334	511	173	48	50	58	65	Uusikaarlepyy - Nykarleby			
622	581	645	695	733	685	741	6424	2362	2985	1077	342	369	344	364	Vaasa - Vasa			
66	62	70	81	78	83	80	677	225	320	132	38	42	45	45	Vähäkylä - Lillkyro			
52	32	58	40	43	55	40	440	140	226	74	22	23	32	19	Vöyri - Vörå			
<b>1082</b>	<b>1108</b>	<b>1155</b>	<b>1151</b>	<b>1192</b>	<b>1155</b>	<b>1149</b>	<b>9881</b>	<b>3278</b>	<b>4840</b>	<b>1763</b>	<b>564</b>	<b>594</b>	<b>575</b>	<b>594</b>	<b>KESKI-POHJANMAA</b>			
															<b>MELLERSTA ÖSTERBOTTEN</b>			
29	26	28	29	22	25	22	234	67	131	36	18	11	10	15	Halsua			
54	48	42	58	50	55	59	437	140	215	82	26	30	23	29	Himanka			
103	94	114	115	109	99	84	943	315	480	148	58	51	55	42	Kannus			
58	85	73	88	82	82	80	680	203	334	143	36	54	44	45	Kaustinen - Kaustby			
489	478	513	487	522	539	580	4430	1593	2062	775	237	245	262	268	Kokkola - Karleby			
90	68	80	75	79	77	69	711	202	382	127	42	37	55	35	Kälviä - Kelvå			
17	19	19	19	22	12	19	146	48	78	22	6	8	5	9	Leestjärvi			
42	49	54	48	56	45	38	457	153	233	71	26	26	21	24	Lohtaja - Lochteå			
56	88	73	87	76	79	80	588	168	296	124	39	46	32	46	Parho			
60	62	74	70	73	63	62	524	170	257	97	35	31	32	34	Toholampi			
18	21	22	9	30	22	16	185	61	83	41	4	19	13	9	Ullava			
66	70	63	66	71	57	60	546	160	289	97	37	38	23	38	Veteli - Vetil			
<b>5199</b>	<b>5384</b>	<b>5715</b>	<b>5712</b>	<b>5762</b>	<b>5562</b>	<b>5526</b>	<b>52037</b>	<b>18383</b>	<b>24895</b>	<b>8659</b>	<b>2935</b>	<b>2982</b>	<b>2882</b>	<b>2795</b>	<b>POHJOIS-POHJANMAA</b>			
															<b>NORRA ÖSTERBOTTEN</b>			
42	42	49	40	49	55	45	439	168	200	71	23	23	24	24	Alavieska			
110	127	120	166	132	141	166	1266	447	592	227	86	73	77	77	Haapajärvi			
115	117	146	151	145	146	145	1304	466	628	212	85	66	73	73	Haapavesi			
7	9	13	8	15	17	8	93	27	49	18	4	5	10	3	Halluoto - Karle			
256	239	266	281	243	251	229	2492	896	1232	364	148	126	128	110	Haukipudas			
111	115	110	91	96	83	82	978	345	504	127	39	51	40	36	Il			
142	145	146	150	176	168	143	1366	432	676	258	70	99	89	70	Kalajokki			
196	202	217	212	217	194	198	2030	759	941	330	103	118	109	103	Kempele			
33	25	31	25	28	21	33	248	75	130	43	17	16	10	17	Kestliä			
172	163	196	176	174	172	160	1692	635	787	270	88	91	83	96	Kiliminkki			
31	38	35	23	40	37	32	306	112	135	59	12	24	20	15	Kulvanlempi			
280	307	323	314	323	300	307	2732	871	1370	491	160	173	170	148	Kuusamo			
50	55	51	52	66	60	44	475	158	242	77	27	24	31	22	Kärsämäki			
92	89	97	101	96	82	88	1027	406	484	137	58	44	45	48	Liminka - Limingo			
30	26	20	37	26	23	14	290	130	120	40	20	13	17	10	Lumijoki			
25	33	22	24	30	25	20	248	81	118	49	7	20	17	12	Merijärvi			
124	124	116	147	134	113	134	1210	428	589	193	83	64	67	62	Muhos			
179	209	205	221	210	220	224	1814	613	855	346	116	111	114	121	Nivala			
118	133	121	129	140	147	159	1149	357	566	227	59	71	79	77	Oulainen			
1317	1342	1407	1414	1412	1437	1470	13913	5457	6307	2149	715	731	688	730	Oulu - Uteåborg			
161	138	167	169	156	135	166	1530	566	736	228	82	75	78	75	Oulunsalo			
105	106	126	130	122	122	117	1076	372	518	166	71	65	66	55	Pattijoki			
28	35	23	29	29	26	19	229	63	127	39	15	15	13	11	Piippola			
167	169	182	170	202	170	166	1512	453	783	278	97	99	87	90	Pudasjärvi			
30	32	29	33	30	25	26	224	65	119	40	12	18	12	10	Puikkio			
67	70	57	53	62	57	57	495	143	267	85	29	29	22	35	Pyhäjoki			
101	94	124	109	111	114	102	924	291	461	172	55	54	65	53	Pyhäjärvi			
34	42	34	42	45	42	32	380	103	183	74	18	25	28	21	Pyhäntä			
234	286	274	284	294	296	305	2242	721	1083	438	134	152	141	145	Raashe - Brahestad			
32	28	40	33	39	22	37	309	102	161	46	20	18	12	16	Rantsila			
51	52	67	49	70	51	58	548	176	273	99	22	38	26	35	Raisjärvi			
71	91	103	85	111	93	77	752	226	388	138	43	54	45	39	Ruukki			
93	84	98	88	86	84	75	873	314	418	141	44	50	48	45	Sievä			
28	33	33	28	35	28	26	267	76	139	52	17	18	18	16	Sillakajoki			
82	87	95	84	95	72	91	840	278	424	140	47	57	38	45	Taivalkoski			
11	9	12	9	8	11	10	94	32	51	11	6	4	4	3	Temmes			
76	79	85	75	89	57	69	740	269	352	119	37	50	32	37	Tymävä			
40	49	66	55	60	52	41	475	139	260	76	34	30	30	16	Utajärvi			
64	70	68	80	59	58	54	526	159	271	96	43	29	36	31	Vihanti			
47	54	58	46	41	45	41	408	133	205	70	20	23	22	25	Yli-Ii			
45	62	76	61	55	66	43	568	178	299	91	34	29	43	19	Ylikiminki			
202	194	217	238	211	244	213	1975	665	956	354	135	108	127	119	Ylivieska			



35. Alle 19-vuotiaat län ja sukupuolen mukaan maakunnittain ja kunnittain 31.12.1998  
 Befolkning under 19 år efter ålder och kön landskapsvis och kommunvis 31.12.1998  
 Population under 19 by age, sex, by region and municipality 31.12.1998

(Jatk.)  
 (Forts.)  
 (Cont.)

Alue Område Area	Molemmat sukupuolet - Båda könen - Both sexes																
	Ikä - Ålder - Age																
	0-18	0-6	7-15	16-18	0	1	2	3	4	5	6	7	8	9	10	11	
<b>KAINUU</b>	<b>22496</b>	<b>7151</b>	<b>11211</b>	<b>4134</b>	<b>861</b>	<b>907</b>	<b>989</b>	<b>1064</b>	<b>1068</b>	<b>1105</b>	<b>1157</b>	<b>1082</b>	<b>1172</b>	<b>1110</b>	<b>1198</b>	<b>1209</b>	
<b>KAJANALAND</b>																	
Hyrnsalmi	900	257	489	154	25	19	39	57	34	41	42	58	49	59	44	58	
Kajaani - Kajana	9268	3152	4503	1613	415	421	434	451	463	479	489	429	516	446	499	473	
Kuhmo	2737	789	1431	537	87	88	114	110	119	130	121	144	140	127	158	157	
Paitamo	1136	351	576	209	42	45	52	48	57	46	61	53	51	61	58	76	
Puolanka	902	278	447	177	34	30	37	43	46	43	45	35	36	45	52	52	
Ristijärvi	410	111	218	81	5	17	13	16	19	20	21	17	17	21	26	25	
Sotkamo	2744	906	1335	503	102	123	118	143	127	134	159	136	136	117	138	138	
Suomussalmi	2605	733	1303	569	82	88	110	114	111	117	111	121	143	124	128	137	
Vaaja	1043	344	518	181	41	45	41	48	51	51	67	48	53	65	58	57	
Vuolijoki	751	250	391	110	28	31	31	34	41	44	41	41	31	45	37	36	
<b>LAPPI</b>	<b>49379</b>	<b>16184</b>	<b>24565</b>	<b>8630</b>	<b>2137</b>	<b>2104</b>	<b>2186</b>	<b>2222</b>	<b>2442</b>	<b>2462</b>	<b>2631</b>	<b>2653</b>	<b>2724</b>	<b>2668</b>	<b>2627</b>	<b>2535</b>	
<b>LAPPLAND</b>																	
Enontekiö - Enontekiö	569	180	291	98	31	25	15	26	25	27	31	29	31	34	36	41	
Inari - Enare	1859	620	911	328	66	65	88	94	94	103	110	109	94	93	98	80	
Kemi	5336	1672	2700	964	241	237	239	208	252	248	247	295	263	276	303	306	
Kemijärvi	2538	739	1284	515	85	95	94	95	126	111	133	115	138	138	138	122	
Keminmaa	2596	824	1325	447	107	109	122	115	106	130	135	140	139	150	134	144	
Kittilä	1396	486	684	226	66	66	62	83	69	68	72	77	84	75	70	75	
Kolari	1007	269	535	203	25	24	37	38	47	47	51	57	63	72	42	59	
Muonio	664	217	340	107	25	28	21	34	31	43	35	33	32	40	31	36	
Pelkosenniemi	295	72	169	54	8	9	6	12	10	8	19	12	13	17	21	13	
Pello	1227	337	668	222	39	49	39	46	57	51	56	80	69	66	67	71	
Posio	1187	346	637	204	44	37	56	45	52	61	51	59	62	60	68	65	
Ranua	1762	579	916	267	85	80	86	72	83	76	97	85	102	108	98	102	
Rovaniemen mlk - Rovaniemi lk	6317	2162	3169	986	271	259	306	280	347	326	373	350	360	355	364	319	
Rovaniemi	8552	3065	3959	1528	447	420	396	431	455	442	474	473	463	436	432	398	
Salla	1164	346	595	223	32	48	53	54	43	58	40	71	57	65	62		
Savukoski	339	88	183	68	9	6	14	6	20	16	17	18	22	17	21	26	
Simo	1038	315	539	184	40	43	44	41	46	47	54	50	53	64	51	57	
Sodankylä	2833	915	1304	414	148	117	98	126	145	140	141	139	146	142	134	135	
Tervola	1003	336	524	143	50	46	45	50	49	46	50	55	57	56	54	53	
Tornio - Torneå	6139	2094	2957	1088	265	275	294	280	313	342	325	347	362	311	300	274	
Utsjoki	353	89	168	78	8	18	7	20	9	10	17	16	24	15	25	19	
Ylitornio - Övertorneå	1405	433	689	263	45	48	64	66	63	62	85	74	76	86	75	78	
<b>AHVENANMAA</b>	<b>5985</b>	<b>2190</b>	<b>2678</b>	<b>917</b>	<b>308</b>	<b>285</b>	<b>290</b>	<b>334</b>	<b>299</b>	<b>338</b>	<b>336</b>	<b>328</b>	<b>360</b>	<b>340</b>	<b>362</b>	<b>310</b>	
<b>ÅLAND</b>																	
Brändö	110	42	61	7	5	6	4	7	5	5	10	8	9	9	7	10	
Eckerö	196	68	109	21	12	4	9	8	12	11	12	10	19	8	13	14	
Finström	575	219	280	76	30	21	37	30	35	37	29	24	34	34	37	37	
Föglö	118	34	58	26	3	11	5	3	3	6	3	8	6	7	7	10	
Geta	120	36	70	14	3	1	4	6	8	7	7	5	9	7	11	8	
Hammarland	315	121	147	47	19	13	12	22	16	18	21	24	19	15	23	12	
Jomala	883	308	430	145	42	23	43	49	36	59	56	46	53	58	49	42	
Kumlinge	104	38	53	13	6	5	4	2	5	9	7	3	8	8	4	4	
Kökar	69	29	36	4	2	3	8	5	5	5	1	8	3	3	4	6	
Lemland	453	173	223	57	33	23	16	35	16	27	23	27	28	21	37	20	
Lumparland	98	37	43	18	7	6	4	3	7	5	5	4	7	4	4	5	
Maarianhamina - Mariehamn	2219	824	1016	379	113	127	115	118	115	117	119	118	120	119	124	105	
Saltvik	383	140	173	70	17	22	18	25	15	16	27	16	20	26	15	22	
Sottunga	27	7	16	4	0	3	0	0	1	3	0	2	2	1	3	0	
Sund	225	87	112	26	10	15	8	17	13	10	14	18	17	16	16	10	
Vårdö	88	27	51	10	6	2	3	4	7	3	2	7	6	4	8	5	

														Pojat - Pojkar - Males				Alue Område Area
														Ikä - Alder - Age				
12	13	14	15	16	17	18	0-18	0-6	7-15	16-18	15	16	17	18				
1249	1325	1376	1490	1426	1325	1383	11375	3623	5634	2118	768	736	678	704	KAINUU			
															KAJANALAND			
58	47	59	57	64	40	50	460	139	245	78	30	29	22	25	Hyyrynsalmi			
496	519	525	600	518	529	566	4595	1580	2235	780	314	256	261	263	Kajaani - Kajana			
159	172	180	194	181	169	187	1436	408	728	300	94	103	89	108	Kuhmo			
60	52	89	76	89	68	72	590	177	294	119	32	36	42	41	Paltamo			
48	67	59	53	62	59	56	457	137	231	89	25	34	29	26	Puolanka			
25	29	25	33	28	24	29	203	53	108	42	17	15	14	13	Ristijärvi			
146	183	163	178	193	148	162	1343	426	656	261	89	99	76	86	Sotkamo			
156	160	162	172	190	194	185	1322	371	647	304	87	99	97	108	Suomussalmi			
55	51	63	68	75	61	45	558	186	273	99	41	42	35	22	Vaaja			
46	45	51	59	46	33	31	411	146	217	48	39	23	13	12	Vuolijoki			
2674	2786	2948	2950	3019	2840	2771	25110	8220	12501	4389	1542	1549	1444	1396	LAPPI			
															LAPPLAND			
24	31	31	34	38	29	31	284	88	145	51	20	20	15	16	Enontekiö - Enontekiö			
99	111	118	109	108	126	94	980	316	479	185	71	65	74	46	Inari - Enare			
307	298	335	317	315	317	332	2668	815	1375	478	147	157	157	164	Kemi			
150	155	171	157	175	191	149	1314	393	638	283	88	97	111	75	Kemijärvi			
132	147	151	188	171	148	128	1281	390	682	209	101	81	66	62	Keminmaa			
69	70	94	70	82	74	70	710	247	343	120	37	37	38	45	Kittilä			
57	54	75	56	71	67	65	530	135	280	115	32	44	31	40	Kolari			
36	36	48	48	45	32	30	353	121	180	52	28	24	15	13	Muonio			
20	22	25	26	17	20	17	160	38	91	31	13	11	12	8	Peikosenlempi			
68	73	78	96	78	69	75	614	171	329	114	43	38	37	39	Pello			
80	73	86	84	79	66	59	613	187	320	106	43	41	34	31	Posio			
101	105	126	89	83	91	93	914	303	472	139	47	41	47	51	Ranua			
342	348	377	354	383	314	289	3266	1139	1612	515	188	199	155	161	Rovaniemen m.k. - Rovaniemi k.			
399	459	450	449	508	483	537	4278	1579	1972	727	228	246	227	254	Rovaniemi			
67	78	82	73	86	76	61	583	169	299	115	34	47	38	30	Salla			
15	20	19	25	26	21	21	175	36	99	40	13	13	15	12	Savukoski			
50	71	61	82	65	55	64	533	166	270	97	48	35	25	37	Simo			
168	151	129	160	143	142	129	1322	452	681	209	87	69	78	62	Sodankylä			
47	59	66	77	57	50	36	513	165	269	79	35	29	29	21	Tervola			
354	322	336	351	362	349	377	3144	1067	1538	539	192	189	178	172	Tornio - Torneå			
21	20	25	21	28	24	26	193	44	106	43	12	14	15	14	Utsjoki			
68	83	65	84	99	96	88	682	199	341	142	35	52	47	43	Ylitornio - Övertorneå			
303	299	286	290	309	275	333	3075	1100	1477	498	139	164	154	180	AHVENANMAA			
															ÅLAND			
3	5	5	5	2	2	3	56	19	32	5	3	1	2	2	Brändö			
11	14	12	8	10	6	5	101	36	55	10	5	6	2	2	Eckerö			
25	31	29	29	24	28	24	283	108	141	34	10	11	15	8	Finström			
5	6	5	4	6	10	10	63	17	31	15	3	5	7	3	Föglö			
9	4	5	12	4	3	7	63	15	39	9	7	2	2	5	Geta			
11	16	10	17	15	19	13	150	66	61	23	8	9	11	3	Hammarland			
50	47	38	47	47	56	42	468	163	224	81	24	25	33	23	Jomala			
4	7	7	8	3	4	6	69	27	37	5	6	2	1	2	Kumlinge			
6	3	2	1	2	0	2	40	14	24	2	0	1	0	1	Kökar			
20	25	23	22	20	14	23	241	98	107	36	8	13	6	17	Lemland			
6	7	1	5	8	3	7	50	18	20	12	4	4	2	6	Lumpearland			
113	100	116	101	133	91	155	1107	399	505	203	48	73	47	83	Maarianhamina - Mariehamn			
19	21	19	15	25	24	21	200	65	100	35	8	8	15	12	Saltvik			
3	2	1	2	1	1	2	11	0	9	2	0	0	0	2	Sottunga			
10	5	11	9	6	12	8	124	42	64	18	6	2	9	7	Sund			
8	6	2	5	3	2	5	49	13	28	8	1	2	2	4	Vårdö			

36. Väestö kielen ja kansalaisuuden mukaan maakunnittain ja kunnittain 31.12.1998

Befolkning efter språk och medborgarskap, landskapsvis och kommunvis 31.12.1998

Language and citizenship of the population by region and municipality 31.12.1998

Alue Område Area	Yhteensä Total Total	Äidinkieli - Modersmål - Mother tongue						Ulkomaan kansalaisia - Utländska medborgarskap Foreign citizenship						
		Suomi Finska Finnish	%	Ruotsi Svenska Swedish	%	Muu Annat Other	%	Yhteensä Total Total	%	Ruotsi Sverige Sweden	Venäjä*) Ryssland Russia	Viro Eesti Estonia	Somalia	Muut Övriga Other
<b>KOKO MAA</b> Hela landet Whole country	5159648	4778604	92,6	293269	5,7	87773	1,7	85060	1,6	7756	20489	10340	5371	41104
<b>Kaupunkimaiset kunnat</b> Urbana kommuner Urban municipalities	3101104	2876673	92,8	149034	4,8	75397	2,4	71815	2,3	4672	17147	8709	5324	35963
<b>Taajaan asutut kunnat</b> Tätortskommuner Semi-urban municipalities	853571	796193	93,3	52185	6,1	5193	0,6	5744	0,7	1064	1411	751	23	2495
<b>Maaseutumaiset kunnat</b> Landsbygdskommuner Rural municipalities	1204971	1105738	91,8	92050	7,6	7183	0,6	7501	0,6	2020	1931	880	24	2846
<b>UUSIMAA</b> NYLAND	1274475	1123105	88,1	105257	8,3	46113	3,6	42348	3,3	2143	8517	6003	4424	21261
Kaupunkimaiset kunnat	1115818	997982	89,4	73555	6,6	44271	4,0	40375	3,6	1851	8210	5691	4423	20200
Taajaan asutut kunnat	131809	105759	80,2	24484	18,6	1566	1,2	1644	1,2	214	268	271	-	891
Maaseutumaiset kunnat	26848	19354	72,1	7218	26,9	276	1,0	329	1,2	78	39	41	1	170
<b>ITÄ-UUSIMAA</b> ÖSTRA NYLAND	88159	55254	62,7	31591	35,8	1314	1,5	1402	1,6	226	179	208	5	786
Kaupunkimaiset kunnat	51810	32325	62,4	18449	35,6	1036	2,0	1079	2,1	149	137	146	5	642
Taajaan asutut kunnat	16887	9084	54,4	7442	44,6	161	1,0	176	1,1	37	21	30	-	88
Maaseutumaiset kunnat	19682	13845	70,4	5700	29,0	117	0,6	147	0,7	40	21	30	-	56
<b>VARSINAIS-SUOMI</b> EGENTLIGA FINLAND	443050	408382	92,2	26364	6,0	8304	1,9	8285	1,9	758	1725	937	342	4523
Kaupunkimaiset kunnat	257319	239645	93,1	10265	4,0	7409	2,9	7179	2,8	472	1545	757	337	4068
Taajaan asutut kunnat	68010	60640	89,2	7003	10,3	367	0,5	424	0,6	101	56	39	1	227
Maaseutumaiset kunnat	117721	108097	91,8	9096	7,7	528	0,4	682	0,6	185	124	141	4	228
<b>SATAKUNTA</b> SATAKUNTA	240821	238547	99,1	796	0,3	1478	0,6	1603	0,7	189	546	312	29	527
Kaupunkimaiset kunnat	134632	133019	98,8	578	0,4	1035	0,8	1130	0,8	128	378	207	29	388
Taajaan asutut kunnat	53501	53177	99,4	104	0,2	220	0,4	235	0,4	31	86	49	-	69
Maaseutumaiset kunnat	52688	52351	99,4	114	0,2	223	0,4	238	0,5	30	82	56	-	70
<b>KANTA-HÄME</b> EGENTLIGA TAVASTLAND	164914	162754	98,7	522	0,3	1638	1,0	1691	1,0	125	397	396	9	764
Kaupunkimaiset kunnat	90376	88864	98,3	251	0,3	1241	1,4	1294	1,4	60	331	307	9	587
Taajaan asutut kunnat	24410	24181	99,1	106	0,4	123	0,5	116	0,5	21	21	43	-	31
Maaseutumaiset kunnat	50128	49689	99,1	165	0,3	274	0,5	281	0,6	44	45	46	-	146
<b>PIRKANMAA</b> BIRKALAND	444505	437447	98,4	1560	0,4	5498	1,2	5335	1,2	386	1188	505	140	3116
Kaupunkimaiset kunnat	312611	306443	98,0	1369	0,4	4799	1,5	4596	1,5	295	1044	420	140	2697
Taajaan asutut kunnat	58010	57578	99,3	91	0,2	341	0,6	335	0,6	38	58	30	-	209
Maaseutumaiset kunnat	73884	73426	99,4	100	0,1	358	0,5	404	0,5	53	86	55	-	210
<b>PÄIJÄT-HÄME</b> PÄIJÄNNE-TAVASTLAND	197443	194146	98,3	527	0,3	2770	1,4	2836	1,4	159	1173	359	18	1127
Kaupunkimaiset kunnat	117794	115256	97,8	310	0,3	2228	1,9	2284	1,9	98	984	256	17	929
Taajaan asutut kunnat	57682	57124	99,0	166	0,3	392	0,7	386	0,7	55	93	64	1	173
Maaseutumaiset kunnat	21967	21766	99,1	51	0,2	150	0,7	166	0,8	6	96	39	-	25
<b>KYMENLAAKSO</b> KYMMENTALEN	189802	185954	98,0	1669	0,9	2179	1,1	2068	1,1	87	1000	237	74	670
Kaupunkimaiset kunnat	118286	115796	97,9	847	0,7	1643	1,4	1540	1,3	59	740	167	66	508
Taajaan asutut kunnat	41380	40937	98,9	113	0,3	330	0,8	342	0,8	19	163	36	8	114
Maaseutumaiset kunnat	30136	29221	97,0	709	2,4	206	0,7	186	0,6	9	97	32	-	48
<b>ETELÄ-KARJALA</b> SÖDRA KARELEN	138104	135970	98,5	212	0,2	1822	1,4	1912	1,4	73	1205	144	12	478
Kaupunkimaiset kunnat	88618	86931	98,1	160	0,2	1527	1,7	1528	1,7	51	960	106	8	383
Taajaan asutut kunnat	11260	11101	98,6	15	0,1	144	1,3	129	1,1	2	76	12	4	35
Maaseutumaiset kunnat	38226	37938	99,2	37	0,1	251	0,7	255	0,7	20	149	26	-	60
<b>ETELÄ-SAVO</b> SÖDRA SAVOLAX	170348	168738	99,1	209	0,1	1401	0,8	1484	0,9	85	650	131	5	613
Kaupunkimaiset kunnat	74668	73718	98,7	89	0,1	861	1,2	873	1,2	30	417	84	3	339
Taajaan asutut kunnat	7300	7242	99,2	8	0,1	50	0,7	53	0,7	6	3	4	-	40
Maaseutumaiset kunnat	88380	87778	99,3	112	0,1	490	0,6	558	0,6	49	230	43	2	234

\*) Entinen Neuvostoliitto ja Venäjä  
Det forna Sovjetunionen och Ryssland  
Former Soviet Union and Russia

36. Väestö kielen ja kansalaisuuden mukaan maakunnittain ja kunnittain 31.12.1998  
 Befolkning efter språk och medborgarskap, landskapsvis och kommunvis 31.12.1998  
 Language and citizenship of the population by region and municipality 31.12.1998

(jatk.)  
 (forts.)  
 (cont.)

Alue Område Area	Yhteensä Totalt Total	Äidinkieli - Modersmål - Mother tongue						Ulkomaan kansalaisia - Utländska medborgarskap Foreign citizenship						
		Suomi Finska		Ruotsi Svenska		Muu Annat		Yhteensä Totalt	Ruotsi Sverige	Venäjä*) Ryssland	Viro Estland	Somalia	Muut Övriga	
		%	%	%	%	%	%							
<b>POHJOIS-SAVO</b>	255234	253036	99,1	240	0,1	1958	0,8	1913	0,7	136	592	197	112	876
<b>NORRA SAVOLAX</b>														
Kaupunkimaiset kunnat	133482	131834	98,8	157	0,1	1491	1,1	1412	1,1	59	433	77	104	739
Taajaan asutut kunnat	27892	27761	99,5	23	0,1	108	0,4	101	0,4	14	27	17	8	35
Maaseutumaiset kunnat	93860	93441	99,6	60	0,1	359	0,4	400	0,4	63	132	103	-	102
<b>POHJOIS-KARJALA</b>	173684	172002	99,0	141	0,1	1521	0,9	1556	0,9	102	832	82	19	521
<b>NORRA KARELEN</b>														
Kaupunkimaiset kunnat	51113	50212	98,2	51	0,1	850	1,7	833	1,6	29	506	35	12	251
Taajaan asutut kunnat	34492	34310	99,5	26	0,1	156	0,5	181	0,5	31	93	8	-	49
Maaseutumaiset kunnat	88059	87480	99,3	64	0,1	515	0,6	542	0,6	42	233	39	7	221
<b>KESKI-SUOMI</b>	260135	257330	98,9	341	0,1	2464	0,9	2562	1,0	279	823	274	22	1164
<b>MELLERSTA FINLAND</b>														
Kaupunkimaiset kunnat	114179	112197	98,3	227	0,2	1755	1,5	1728	1,5	103	524	177	22	902
Taajaan asutut kunnat	71081	70573	99,3	62	0,1	446	0,6	503	0,7	75	210	42	-	176
Maaseutumaiset kunnat	74875	74560	99,6	52	0,1	263	0,4	331	0,4	101	89	55	-	86
<b>ETELÄ-POHJANMAA</b>	197703	196537	99,4	492	0,2	674	0,3	855	0,4	211	226	143	-	275
<b>SÖDRA ÖSTERBOTTEN</b>														
Kaupunkimaiset kunnat	29710	29425	99,0	56	0,2	229	0,8	245	0,8	31	51	50	-	113
Taajaan asutut kunnat	80768	80428	99,6	126	0,2	214	0,3	293	0,4	80	79	45	-	89
Maaseutumaiset kunnat	87225	86684	99,4	310	0,4	231	0,3	317	0,4	100	96	48	-	73
<b>POHJANMAA</b>	174099	80292	46,1	91575	52,6	2232	1,3	3018	1,7	853	249	113	104	1699
<b>ÖSTERBOTTEN</b>														
Kaupunkimaiset kunnat	77938	50440	64,7	25912	33,2	1586	2,0	1819	2,3	320	213	84	99	1103
Taajaan asutut kunnat	23990	11624	48,5	12264	51,1	102	0,4	191	0,8	98	9	1	-	83
Maaseutumaiset kunnat	72171	18228	25,3	53399	74,0	544	0,8	1008	1,4	435	27	28	5	513
<b>KESKI-POHJANMAA</b>	72094	64747	89,8	6928	9,6	419	0,6	547	0,8	139	121	64	-	223
<b>MELLERSTA ÖSTERBOTTEN</b>														
Kaupunkimaiset kunnat	35506	28575	80,5	6636	18,7	295	0,8	337	0,9	55	71	33	-	178
Taajaan asutut kunnat	6234	6186	99,2	26	0,4	22	0,4	43	0,7	19	6	10	-	8
Maaseutumaiset kunnat	30354	29986	98,8	266	0,9	102	0,3	167	0,6	65	44	21	-	37
<b>POHJOIS-POHJANMAA</b>	360753	357979	99,2	419	0,1	2355	0,7	2479	0,7	425	493	138	47	1376
<b>NORRA ÖSTERBOTTEN</b>														
Kaupunkimaiset kunnat	167429	165423	98,8	267	0,2	1739	1,0	1693	1,0	192	290	66	41	1104
Taajaan asutut kunnat	96928	96511	99,6	91	0,1	326	0,3	421	0,4	133	108	39	1	140
Maaseutumaiset kunnat	96396	96045	99,6	61	0,1	290	0,3	365	0,4	100	95	33	5	132
<b>KAINUU</b>	92071	91568	99,5	58	0,1	445	0,5	452	0,5	41	279	23	-	109
<b>KAJANALAND</b>														
Kaupunkimaiset kunnat	36560	36294	99,3	35	0,1	231	0,6	216	0,6	14	117	8	-	77
Maaseutumaiset kunnat	55511	55274	99,6	23	-	214	0,4	236	0,4	27	162	15	-	32
<b>LAPPI</b>	196647	193600	98,5	300	0,2	2747	1,4	1664	0,8	579	274	67	9	735
<b>LAPPLAND</b>														
Kaupunkimaiset kunnat	82721	81634	98,7	139	0,2	946	1,1	1089	1,3	295	162	33	9	590
Taajaan asutut kunnat	42137	41977	99,6	35	0,1	125	0,3	171	0,4	90	34	9	-	38
Maaseutumaiset kunnat	71789	69989	97,5	126	0,2	1674	2,3	404	0,6	194	78	25	-	107
<b>AHVENANMAA</b>	25625	1216	4,7	24068	93,9	341	1,3	1050	4,1	760	20	9	-	261
<b>ÅLAND</b>														
Kaupunkimaiset kunnat	10534	630	6,0	9681	91,9	223	2,1	565	5,4	381	14	5	-	165
Maaseutumaiset kunnat	15091	586	3,9	14387	95,3	118	0,8	485	3,2	379	6	4	-	96
<b>UUSIMAA</b>	1274475	1123105	88,1	105257	8,3	46113	3,6	42348	3,3	2143	8517	6003	4424	21261
<b>NYLAND</b>														
<b>Pääkaupunkiseutu</b>	933669	826739	88,5	65778	7,0	41152	4,4	37696	4,0	1649	7653	5321	4131	18942
Huvudstadsregion														
Espoo - Esbo	204982	178101	86,9	19614	9,6	7247	3,5	6542	3,2	330	1062	688	635	3827
Hanko - Hangö	10267	5417	52,8	4724	46,0	126	1,2	129	1,3	32	40	5	-	52
Helsinki - Helsingfors	546317	482223	88,3	36611	6,7	27483	5,0	25465	4,7	1095	5432	3921	2513	12504
Hyvinkää - Hyvinge	42011	40968	97,5	262	0,6	781	1,9	663	1,6	30	168	102	20	343
Inkoo - Ingå	4844	1585	32,7	3191	65,9	68	1,4	88	1,8	26	4	1	-	57
Järvenpää - Träskända	35133	34131	97,1	318	0,9	684	1,9	505	1,4	39	80	39	85	262
Karjaa - Karls	8775	3197	36,4	5421	61,8	157	1,8	190	2,2	36	23	8	-	123
Karjalohja - Karlslojo	1380	1332	96,5	27	2,0	21	1,5	17	1,2	-	4	7	-	6
Karkkila - Högfors	8659	8549	98,7	44	0,5	66	0,8	66	0,8	2	14	20	-	30
Kauniaiainen - Grankulla	8530	4839	56,7	3450	40,4	241	2,8	244	2,9	29	22	13	-	180
Kerava - Kervo	29914	28810	96,3	377	1,3	727	2,4	622	2,1	32	102	82	91	315
Kirkkonummi - Kyrkslätt	28850	22180	76,9	6088	21,1	582	2,0	601	2,1	60	113	113	-	315
Lohja - Lojo	34420	32414	94,2	1511	4,4	495	1,4	492	1,4	41	120	89	93	149
Mäntsälä	15986	15804	98,9	111	0,7	71	0,4	68	0,4	3	14	23	-	28
Nummi-Pusula	5861	5784	98,7	45	0,8	32	0,5	35	0,6	4	9	10	-	12
Nummijärvi	31543	30914	98,0	346	1,1	283	0,9	237	0,8	18	60	49	-	110
Pohja - Pojo	4946	2887	58,4	1999	40,2	70	1,4	93	1,9	29	13	1	-	50

36. Väestö kielen ja kansalaisuuden mukaan maakunnittain ja kunnittain 31.12.1998  
 Befolkning efter språk och medborgarskap, landskapsvis och kommunvis 31.12.1998  
 Language and citizenship of the population by region and municipality 31.12.1998

(Jatk.)  
 (forts.)  
 (cont.)

Alue Område Area	Yhteensä Totalt Total	Äidinkieli - Modersmål - Mother tongue						Ulkomaan kansalaisia - Utländska medborgarskap Foreign citizenship						
		Suomi Finska Finnish		Ruotsi Svenska Swedish		Muu Annat Other		Yhteensä Totalt Total		Ruotsi Sverige Sweden	Venäjä*) Ryssland Russia	Viro Estland Estonia	Somalia	Muut Övriga Other
		%	%	%	%	%	%	%	%	%	%	%	%	%
Pornainen - Borgnäs	3972	3879	97,7	72	1,8	21	0,5	23	0,6	4	1	8	-	10
Sammatti	1189	1169	98,3	7	0,6	13	1,1	13	1,1	1	-	9	-	3
Stuntio - Sjundeå	4656	2718	58,4	1887	40,5	51	1,1	60	1,3	14	8	5	1	32
Tammisaari - Ekenäs	14811	2320	15,9	12063	82,6	228	1,6	291	2,0	77	9	22	-	183
Tuusula - Tusby	30404	28513	97,1	585	1,9	308	1,0	268	0,9	28	47	53	3	137
Vantaa - Vanda	173860	161576	92,9	6103	3,5	6181	3,6	5445	3,1	195	1137	699	983	2431
Vihuri - Vichtis	23385	22795	97,5	411	1,8	179	0,8	191	0,8	18	35	36	-	102
<b>ITÄ-UUSIMAA</b>	<b>88159</b>	<b>55254</b>	<b>62,7</b>	<b>31591</b>	<b>35,8</b>	<b>1314</b>	<b>1,5</b>	<b>1402</b>	<b>1,6</b>	<b>226</b>	<b>179</b>	<b>206</b>	<b>5</b>	<b>786</b>
<b>ÖSTRA NYLAND</b>														
Askola	4314	4180	96,9	99	2,3	35	0,8	38	0,8	6	7	3	-	20
Lapinjärvi - Lapträsk	3074	1983	64,5	1065	34,6	26	0,8	39	1,3	13	4	11	-	11
Liljendal	1477	251	17,0	1219	82,5	7	0,5	15	1,0	5	1	-	-	9
Lovisa - Lovisa	7668	4498	58,7	3059	39,9	111	1,4	138	1,8	27	24	38	-	47
Myrskylä - Mönskom	2022	1767	87,4	247	12,2	8	0,4	11	0,5	2	-	6	-	3
Pemaja - Pernå	3801	1334	35,1	2448	64,4	19	0,5	33	0,9	13	6	6	-	8
Porvoo - Borgå	44142	27927	63,0	15390	34,9	925	2,1	943	2,1	122	113	108	5	595
Puikkila	1898	1878	98,9	12	0,6	8	0,4	6	0,3	-	1	2	-	3
Ruotsinpyhtää - Strömfors	3076	2452	79,7	610	19,8	14	0,5	7	0,2	1	2	2	-	2
Siipoo - Sibbo	16687	9084	54,4	7442	44,6	181	1,0	176	1,1	37	21	30	-	88
<b>VARSINAIS-SUOMI</b>	<b>443050</b>	<b>408382</b>	<b>92,2</b>	<b>26364</b>	<b>6,0</b>	<b>8304</b>	<b>1,9</b>	<b>8285</b>	<b>1,9</b>	<b>758</b>	<b>1725</b>	<b>937</b>	<b>342</b>	<b>4523</b>
<b>EGENTLIGA FINLAND</b>														
Alastaro	3155	3142	99,6	5	0,2	8	0,3	13	0,4	5	3	4	-	1
Askainen - Villnäs	905	894	98,8	9	1,0	2	0,2	2	0,2	1	-	-	-	1
Aura	3291	3280	99,1	12	0,4	19	0,6	20	0,6	2	2	10	-	6
Dragsfjärd	3613	818	22,6	2775	76,8	20	0,6	60	1,7	39	-	2	-	19
Hailikko	8752	8590	98,1	84	1,0	78	0,9	80	0,9	5	23	15	-	37
Houtskari - Houtskär	722	86	11,9	635	88,0	1	0,1	5	0,7	5	-	-	-	-
Iniö	242	41	16,9	201	83,1	-	-	4	1,7	4	-	-	-	-
Kaarina - St Karins	19480	18447	94,8	755	3,9	258	1,3	217	1,1	18	37	14	-	148
Karlnainen	2389	2378	99,5	6	0,3	5	0,2	8	0,3	1	1	1	-	5
Kemiö - Kimito	3327	1106	33,2	2201	66,2	20	0,6	40	1,2	20	3	1	-	16
Kittala	1881	1855	98,6	15	0,8	11	0,6	12	0,6	1	1	4	-	6
Kisko	1956	1823	93,3	11	0,6	22	1,1	21	1,1	1	8	11	-	1
Korppoo - Korpo	1015	275	27,1	738	72,7	2	0,2	5	0,5	3	-	1	-	1
Koski TI	2600	2583	99,3	8	0,3	9	0,3	11	0,4	1	-	8	-	2
Kustavi - Gustavs	1020	999	97,9	12	1,2	9	0,9	11	1,1	3	3	3	-	2
Kuusajoki	1839	1823	99,1	9	0,5	7	0,4	3	0,2	-	1	1	-	1
Laitila	8897	8858	99,6	16	0,2	23	0,3	38	0,4	11	10	7	-	8
Lemu	1394	1390	99,7	4	0,3	-	-	-	-	-	-	-	-	-
Lieto - Lundo	13434	13225	98,4	120	0,9	89	0,7	81	0,6	5	15	11	1	49
Loimaa	7083	7009	99,0	4	0,1	70	1,0	78	1,1	8	18	17	-	33
Loimaan kunta - Loimaa kommun	6203	6173	99,5	9	0,1	21	0,3	20	0,3	-	6	8	-	6
Marttila	2144	2132	99,4	7	0,3	5	0,2	5	0,2	1	2	-	-	2
Masku	5183	5098	98,7	53	1,0	12	0,2	18	0,3	10	-	1	-	7
Meillä	1307	1300	99,5	3	0,2	4	0,3	6	0,5	2	3	1	-	-
Merimasku	1348	1319	97,8	18	1,3	11	0,8	6	0,4	1	1	3	-	1
Mietoinen	1723	1707	99,1	8	0,5	8	0,5	7	0,4	1	2	3	-	1
Muurila	1425	1412	99,1	7	0,5	6	0,4	5	0,4	-	-	2	-	3
Mynämäki	6144	6108	99,4	22	0,4	14	0,2	23	0,4	11	7	1	-	4
Naantali - Nådendal	12980	12678	97,7	219	1,7	83	0,6	89	0,7	31	10	12	-	36
Nauvo - Nagu	1422	330	23,2	1082	76,1	10	0,7	15	1,1	7	1	1	-	6
Nousiainen - Nousis	4116	4081	99,1	26	0,6	9	0,2	20	0,5	8	4	1	-	7
Orpää	1344	1341	99,8	-	-	3	0,2	2	0,1	1	-	-	-	1
Paimio - Pemar	9726	9591	98,6	62	0,6	73	0,8	58	0,6	6	6	11	-	35
Parainen - Pargas	12005	5290	44,1	6627	55,2	88	0,7	128	1,1	51	2	2	-	73
Perniö - Bjärsjö	6232	6103	97,9	84	1,3	45	0,7	50	0,8	10	6	6	4	24
Pertteli	3678	3635	98,8	28	0,8	15	0,4	18	0,5	1	1	11	-	5
Piikkiö - Pöds	6469	6341	98,0	90	1,4	38	0,6	37	0,6	5	7	1	-	24
Pyhäranta	2328	2319	99,6	5	0,2	4	0,2	11	0,5	5	4	-	-	2
Pöytyä	3766	3741	99,3	11	0,3	14	0,4	20	0,5	4	8	2	-	6
Raisio - Reso	22945	22244	96,9	298	1,3	405	1,8	377	1,6	27	43	14	-	293
Rusko	3192	3145	98,5	38	1,2	9	0,3	10	0,3	2	1	1	-	6
Rymättylä - Rimto	1918	1889	98,6	19	1,0	8	0,4	7	0,4	1	-	1	-	5
Salo	23920	23187	96,9	178	0,7	577	2,4	588	2,4	10	215	98	8	255
Sauvo - Sagu	2824	2753	97,5	50	1,8	21	0,7	20	0,7	2	7	2	-	9
Somero	9779	9708	99,3	23	0,2	48	0,5	57	0,6	7	12	27	-	11

36. Väestö kielen ja kansalaisuuden mukaan maakunnittain ja kunnittain 31.12.1998  
 Befolkning efter språk och medborgarskap, landskapsvis och kommunvis 31.12.1998  
 Language and citizenship of the population by region and municipality 31.12.1998

(jatk.)  
 (forts.)  
 (cont.)

Alue Område Area	Yhteensä Total	Äidinkieli - Modersmål - Mother tongue						Ulkomaan kansalaisia - Utländska medborgarskap							
		Suomi		Ruotsi		Muu		Yhteensä		Ruotsi		Venäjä*		Viro	
		Finska	%	Svenska	%	Annat	%	Total	%	Sverige	Ryssland	Estland	Sommali	Muut	Övriga
		Finnish		Swedish		Other			Sweden	Russia	Estonia		Other		
Suomusjärvi	1353	1339	99,0	9	0,7	5	0,4	10	0,7	4	4	-	-	2	
Särksäo - Finby	777	688	88,0	100	12,9	9	1,2	7	0,9	1	-	4	-	2	
Tahvassaio - Tövsala	1840	1825	99,2	5	0,3	10	0,5	12	0,7	2	2	5	-	3	
Tarvasjoki	1939	1928	99,4	4	0,2	7	0,4	13	0,7	5	-	-	-	8	
Turku - Åbo	170931	156100	91,3	8815	5,2	6016	3,5	5834	3,4	378	1222	602	329	3303	
Uusikaupunki - Nystad	17479	17335	99,2	88	0,5	56	0,3	84	0,5	23	16	7	-	38	
Vahto	1789	1775	99,2	11	0,6	3	0,2	1	0,1	-	1	-	-	-	
Vehmaa	2584	2575	99,7	5	0,2	4	0,2	5	0,2	-	1	-	-	4	
Velkua	252	250	99,2	1	0,4	1	0,4	1	0,4	-	-	-	-	1	
Västernfjärd	811	74	9,1	735	90,6	2	0,2	9	1,1	6	-	-	-	3	
Yläne	2221	2206	99,3	8	0,4	7	0,3	9	0,4	2	6	-	-	1	
<b>SATAKUNTA</b>	<b>240821</b>	<b>238547</b>	<b>99,1</b>	<b>796</b>	<b>0,3</b>	<b>1478</b>	<b>0,6</b>	<b>1603</b>	<b>0,7</b>	<b>189</b>	<b>548</b>	<b>312</b>	<b>29</b>	<b>527</b>	
<b>SATAKUNTA</b>															
Eura	9589	9501	99,1	33	0,3	55	0,6	56	0,6	4	11	18	-	23	
Eurajoki - Euraåminne	6028	5996	99,5	16	0,3	18	0,3	20	0,3	3	-	10	-	7	
Harjavalta	8053	7997	99,3	21	0,3	35	0,4	49	0,6	7	6	15	-	21	
Honkajoki	2227	2219	99,6	8	0,4	-	-	2	0,1	2	-	-	-	-	
Huittinen	9291	9225	99,3	3	-	63	0,7	70	0,8	14	33	6	-	17	
Jämijärvi	2359	2350	99,6	1	-	8	0,3	8	0,3	-	1	6	-	1	
Kankaanpää	13261	13189	99,5	14	0,1	58	0,4	59	0,4	3	26	14	-	16	
Karvia	3109	3093	99,5	2	0,1	14	0,5	16	0,5	1	10	1	-	4	
Kilkoinen	1350	1342	99,4	-	-	8	0,6	6	0,4	-	-	-	-	6	
Kuukainen	3629	3604	99,3	4	0,1	21	0,6	28	0,8	3	10	4	-	11	
Kodisjoki	525	519	98,9	5	1,0	1	0,2	1	0,2	-	1	-	-	-	
Kokemäki - Kumo	8908	8878	99,7	6	0,1	24	0,3	28	0,3	2	9	8	-	9	
Kultaa	1681	1677	99,8	-	-	4	0,2	6	0,4	3	-	1	-	2	
Köyliö - Kjulo	3069	3053	99,5	4	0,1	12	0,4	12	0,4	-	-	3	-	9	
Lappi	3318	3308	99,8	5	0,2	3	0,1	4	0,1	3	-	-	-	1	
Lavia	2467	2462	99,8	3	0,1	2	0,1	3	0,1	1	2	-	-	-	
Luvia	3345	3291	98,4	31	0,9	23	0,7	20	0,6	1	7	-	-	12	
Merikarvia - Sastmoia	3949	3918	99,2	14	0,4	17	0,4	12	0,3	1	3	6	-	2	
Nakkila	6155	6131	99,6	16	0,3	8	0,1	13	0,2	6	6	-	-	1	
Noormarkku - Normark	6297	6253	99,3	32	0,5	12	0,2	9	0,1	2	1	3	-	3	
Pornmarkku - Påmark	2717	2698	99,3	2	0,1	17	0,6	18	0,7	2	12	2	-	2	
Pori - Björneborg	76375	75383	98,7	378	0,5	616	0,8	649	0,8	78	263	88	29	191	
Punkalaidun	3809	3778	99,1	3	0,1	30	0,8	21	0,6	1	8	8	-	4	
Rauma - Raumo	37642	37159	98,7	152	0,4	331	0,9	384	1,0	40	94	98	-	152	
Säikkä	2054	2043	99,5	5	0,2	6	0,3	13	0,6	5	1	5	-	2	
Säkylä	5258	5233	99,5	7	0,1	18	0,3	25	0,5	3	12	5	-	5	
Ulvila - Ulvsby	12582	12480	99,3	29	0,2	53	0,4	48	0,4	3	15	6	-	24	
Vampula	1796	1769	98,5	4	0,2	23	1,3	23	1,3	1	15	5	-	2	
<b>KANTA-HÄME</b>	<b>164914</b>	<b>162754</b>	<b>98,7</b>	<b>522</b>	<b>0,3</b>	<b>1638</b>	<b>1,0</b>	<b>1691</b>	<b>1,0</b>	<b>125</b>	<b>397</b>	<b>396</b>	<b>9</b>	<b>764</b>	
<b>EGENTLIGA TAVASTLAND</b>															
Forssa	18857	18603	98,7	54	0,3	200	1,1	217	1,2	15	67	76	-	59	
Hattula	9051	8975	99,2	48	0,5	28	0,3	28	0,3	12	5	4	-	7	
Hauho	4013	3959	98,7	18	0,4	38	0,9	38	0,9	3	6	12	-	17	
Hausjärvi	8115	8012	98,7	37	0,5	68	0,8	51	0,6	4	6	4	-	37	
Humppila	2593	2575	99,3	9	0,3	9	0,3	16	0,6	10	1	2	-	3	
Hämeenlinna - Tavastehus	45555	44732	98,2	119	0,3	704	1,5	749	1,6	30	171	179	9	360	
Janakkala	15359	15206	99,0	58	0,4	95	0,6	88	0,6	9	16	39	-	24	
Jokioinen - Jokids	5733	5699	99,4	14	0,2	20	0,3	27	0,5	7	6	2	-	12	
Kalvola	3383	3354	99,1	18	0,5	11	0,3	15	0,4	5	1	4	-	5	
Lammil	5707	5669	99,3	14	0,2	24	0,4	22	0,4	-	7	6	-	9	
Loppi	7557	7484	99,0	21	0,3	52	0,7	47	0,6	1	8	6	-	32	
Renko	2351	2328	99,0	6	0,3	17	0,7	20	0,9	2	6	7	-	5	
Riihimäki	25984	25549	98,4	78	0,3	337	1,3	328	1,3	15	93	52	-	168	
Tammela	6334	6299	99,4	16	0,3	19	0,3	21	0,3	6	-	2	-	13	
Tuusula	1562	1554	99,5	3	0,2	5	0,3	7	0,4	-	3	-	-	4	
Ypäjä	2780	2756	99,1	9	0,3	15	0,5	17	0,6	6	1	1	-	9	
<b>PIRKANMAA</b>	<b>444505</b>	<b>437447</b>	<b>98,4</b>	<b>1560</b>	<b>0,4</b>	<b>5498</b>	<b>1,2</b>	<b>5335</b>	<b>1,2</b>	<b>386</b>	<b>1188</b>	<b>505</b>	<b>140</b>	<b>3116</b>	
<b>BIRKALAND</b>															
Hämeenkyrö - Tavastkyro	9881	9838	99,5	15	0,2	30	0,3	21	0,2	-	6	2	-	13	
Ikaalinen - Ikaalis	7842	7807	99,6	7	0,1	28	0,4	37	0,5	5	7	8	-	17	
Juupajoki	2389	2381	99,7	3	0,1	4	0,2	9	0,4	6	2	-	-	1	
Kangasala	21765	21516	98,9	70	0,3	179	0,8	167	0,8	19	32	10	-	106	
Kihniö	2498	2491	99,7	1	-	6	0,2	8	0,3	2	3	2	-	1	

36. Väestö kielen ja kansalaisuuden mukaan maakunnittain ja kunnittain 31.12.1998  
 Befolkning efter språk och medborgarskap, landskapsvis och kommunvis 31.12.1998  
 Language and citizenship of the population by region and municipality 31.12.1998

(jatk.)  
 (forts.)  
 (cont.)

Alue Område Area	Yhteensä Totalt Total	Äidinkieli - Modersmål - Mother tongue						Ulkomaan kansalaisia - Utländska medborgarskap Foreign citizenship						
		Suomi Finska Finnish	%	Ruotsi Svenska Swedish	%	Muu Annat Other	%	Yhteensä Totalt Total	%	Ruotsi Sverige Sweden	Venäjä* Ryssland Russia	Viro Estland Estonia	Somalia	Muut Övriga Other
Kuhmalahti	1118	1111	99,4	1	0,1	6	0,5	7	0,6	1	2	4	-	-
Kuorevesi	2857	2847	99,6	-	-	10	0,4	11	0,4	3	2	-	-	6
Kuru	2907	2889	99,4	2	0,1	18	0,6	17	0,6	3	4	-	-	10
Kymäkoski	2650	2616	98,7	6	0,2	28	1,1	17	0,6	-	2	1	-	14
Lampälä	15705	15515	98,8	39	0,2	151	1,0	149	0,9	9	14	3	-	123
Luopioinen	2417	2408	99,6	1	-	8	0,3	9	0,4	2	5	2	-	-
Längelmäki	1815	1806	99,5	4	0,2	5	0,3	4	0,2	2	1	1	-	-
Mouhijärvi	2882	2870	99,6	4	0,1	8	0,3	4	0,1	-	-	1	-	3
Mänttä	7189	7135	99,2	22	0,3	32	0,4	41	0,6	8	5	6	-	22
Nokia	26499	26248	99,1	71	0,3	180	0,7	175	0,7	25	54	24	-	72
Orivesi	8950	8901	99,5	13	0,1	36	0,4	40	0,4	7	6	7	-	20
Parkano	7988	7941	99,4	6	0,1	41	0,5	49	0,6	8	11	12	-	18
Pirkkala - Birkala	12056	11857	98,3	44	0,4	155	1,3	147	1,2	10	14	10	-	113
Pälkäne	4207	4186	99,5	13	0,3	8	0,2	10	0,2	3	2	1	-	4
Ruovesi	5812	5715	98,3	14	0,2	83	1,4	91	1,6	2	3	2	-	84
Sahalahti	2250	2236	99,4	2	0,1	12	0,5	11	0,5	-	2	1	-	8
Suodenniemi	1479	1471	99,5	2	0,1	6	0,4	10	0,7	3	-	5	-	2
Tampere - Tammerfors	191254	188253	97,4	1027	0,5	3974	2,1	3791	2,0	183	889	346	139	2254
Toijala	8045	8007	99,5	8	0,1	30	0,4	27	0,3	7	6	4	-	10
Urjala	5783	5731	99,4	8	0,1	24	0,4	20	0,3	2	8	4	-	6
Valkeakoski	20731	20580	99,2	54	0,3	117	0,6	95	0,5	7	28	8	1	51
Vammala	15486	15385	99,3	18	0,1	83	0,5	76	0,5	14	21	6	-	35
Vesilähti	3318	3309	99,7	3	0,1	6	0,2	6	0,2	-	1	1	-	4
Viljala	5162	5120	99,2	11	0,2	31	0,6	40	0,8	12	11	2	-	15
Viljakkala	1988	1967	98,9	6	0,3	15	0,8	12	0,6	-	2	3	-	7
Vilppula	5923	5905	99,7	4	0,1	14	0,2	26	0,4	9	1	6	-	10
Virrat - Virvö	8580	8538	99,5	9	0,1	33	0,4	40	0,5	5	4	8	-	23
Ylöjärvi	19910	19747	99,2	62	0,3	101	0,5	113	0,6	24	25	10	-	54
Äetsä	5190	5142	99,1	10	0,2	38	0,7	55	1,1	5	35	5	-	10
<b>PÄIJÄT-HÄME</b>	<b>197443</b>	<b>194146</b>	<b>98,3</b>	<b>527</b>	<b>0,3</b>	<b>2770</b>	<b>1,4</b>	<b>2836</b>	<b>1,4</b>	<b>159</b>	<b>1173</b>	<b>359</b>	<b>18</b>	<b>1127</b>
<b>PÄIJÄNNE-TAVASTLAND</b>														
Artjärvi - Artsjö	1634	1613	98,7	15	0,9	6	0,4	4	0,2	-	2	1	-	1
Asikkala	8609	8526	99,0	23	0,3	60	0,7	69	0,8	18	19	10	-	22
Hartola	3925	3909	99,6	2	0,1	14	0,4	16	0,4	1	3	4	-	8
Heinola	21587	21328	98,9	39	0,2	200	0,9	224	1,0	18	118	40	-	48
Hollola	20223	20027	99,0	53	0,3	143	0,7	126	0,6	13	18	17	-	78
Hämeenkoski	2241	2233	99,6	3	0,1	5	0,2	8	0,4	2	1	2	-	3
Kärkölä	5048	4956	98,2	10	0,2	82	1,6	94	1,9	1	68	19	-	6
Lahti - Lahtis	96227	93928	97,6	271	0,3	2028	2,1	2060	2,1	80	866	216	17	881
Nastola	14749	14626	99,2	34	0,2	89	0,6	89	0,6	14	23	18	1	33
Orimattila	14101	13945	98,9	56	0,4	100	0,7	102	0,7	10	33	19	-	40
Padasjoki	4028	4000	99,3	14	0,3	14	0,3	14	0,3	2	4	6	-	2
Syväjä	5091	5055	99,3	7	0,1	29	0,6	30	0,6	-	18	7	-	5
<b>KYMENLAAKSO</b>	<b>189802</b>	<b>185954</b>	<b>98,0</b>	<b>1669</b>	<b>0,9</b>	<b>2179</b>	<b>1,1</b>	<b>2068</b>	<b>1,1</b>	<b>87</b>	<b>1000</b>	<b>237</b>	<b>74</b>	<b>670</b>
<b>KYMMENEDELEN</b>														
Anjalankoski	17841	17691	99,2	40	0,2	110	0,6	124	0,7	4	63	7	8	42
Elimäki	8609	8507	98,8	59	0,7	43	0,5	34	0,4	-	22	3	-	9
Hamina - Fredrikshamn	9928	9752	98,2	38	0,4	138	1,4	137	1,4	3	92	6	1	35
Iitti	7587	7504	98,9	18	0,2	65	0,9	66	0,9	2	24	19	-	21
Jaala	2024	2014	99,5	4	0,2	6	0,3	5	0,2	-	-	-	-	5
Kotka	55551	54241	97,6	590	1,1	720	1,3	649	1,2	20	243	78	65	243
Kouvola	31819	31061	97,6	116	0,4	642	2,0	622	2,0	28	360	70	-	184
Kuusankoski	20988	20742	98,8	103	0,5	143	0,7	132	0,6	8	45	13	-	66
Miehikkälä	2605	2582	99,1	4	0,2	19	0,7	17	0,7	1	11	3	-	2
Pyhtää - Pyttis	5339	4699	88,0	608	11,4	34	0,6	25	0,5	5	13	-	-	7
Valkeala	11334	11199	98,8	43	0,4	92	0,8	95	0,8	6	38	11	-	40
Vehkalahti - Veckelax	12205	12047	98,7	30	0,2	128	1,0	123	1,0	9	62	20	-	32
Virolahti	3972	3915	98,6	18	0,5	39	1,0	39	1,0	1	27	7	-	4
<b>ETELÄ-KARJALA</b>	<b>138104</b>	<b>135970</b>	<b>98,5</b>	<b>212</b>	<b>0,2</b>	<b>1822</b>	<b>1,4</b>	<b>1912</b>	<b>1,4</b>	<b>73</b>	<b>1205</b>	<b>144</b>	<b>12</b>	<b>478</b>
<b>SÖDRA KARELEN</b>														
Imatra	31244	30855	98,8	36	0,1	353	1,1	333	1,1	13	242	12	1	85
Joutseno	11260	11101	98,6	15	0,1	144	1,3	129	1,1	2	78	12	4	35
Lappeenranta - Villmanstrand	57374	56078	97,7	124	0,2	1174	2,0	1195	2,1	38	738	94	7	318
Lemi	3146	3114	99,0	3	0,1	29	0,9	31	1,0	1	22	-	-	8
Luumäki	5398	5337	98,9	8	0,1	53	1,0	59	1,1	4	38	6	-	11

36. Väestö kielen ja kansalaisuuden mukaan maakunnittain ja kunnittain 31.12.1998  
 Befolkning efter språk och medborgarskap, landskapsvis och kommunvis 31.12.1998  
 Language and citizenship of the population by region and municipality 31.12.1998

(jatk.)  
 (forts.)  
 (cont.)

Alue Område Area	Yhteensä Totalt Total	Äidinkieli - Moderamål - Mother tongue						Ulkomaan kansalaisia - Utländska medborgarskap Foreign citizenship						
		Suomi Finska Finnish		Ruotsi Svenska Swedish		Muu Annat Other		Yhteensä Totalt Total		Ruotsi Sverige Sweden	Venäjä* Ryssland Russia	Viro Estland Estonia	Somalia	Muut Övriga Other
		%	%	%	%	%	%	%	%	%	%	%	%	%
Parikkala	4726	4711	99,7	3	0,1	12	0,3	16	0,3	1	9	1	-	5
Rautjärvi	4823	4798	99,5	4	0,1	21	0,4	21	0,4	7	10	-	-	4
Ruokolahti	6309	6265	99,3	4	0,1	40	0,6	31	0,5	1	21	2	-	7
Saari	1588	1578	99,4	1	0,1	9	0,6	8	0,5	-	6	1	-	1
Savitaipale	4476	4452	99,5	5	0,1	19	0,4	17	0,4	2	7	2	-	8
Suomenniemi	868	860	99,3	-	-	6	0,7	8	0,9	-	1	3	-	4
Taipalsaari	4708	4648	98,7	5	0,1	55	1,2	58	1,2	3	32	10	-	13
Uukuniemi	597	594	99,5	3	0,5	-	-	-	-	-	-	-	-	-
Ylämaa	1589	1581	99,5	1	0,1	7	0,4	6	0,4	1	3	1	-	1
<b>ETELÄ-SAVO SÖDRA SAVOLAX</b>	<b>170348</b>	<b>168738</b>	<b>99,1</b>	<b>209</b>	<b>0,1</b>	<b>1401</b>	<b>0,8</b>	<b>1484</b>	<b>0,9</b>	<b>85</b>	<b>650</b>	<b>131</b>	<b>5</b>	<b>613</b>
Antola	1868	1860	99,6	-	-	8	0,4	9	0,5	2	-	-	-	7
Enonkoski	1938	1929	99,5	1	0,1	8	0,4	11	0,6	-	2	6	-	3
Haukivuori	2534	2473	97,6	2	0,1	59	2,3	62	2,4	2	9	-	-	51
Heinävesi	4777	4758	99,6	3	0,1	16	0,3	16	0,3	4	1	-	-	11
Hirvensalmi	2673	2651	99,2	8	0,3	14	0,5	16	0,6	5	2	1	-	8
Joroinen - Jorox	6019	5974	99,3	19	0,3	26	0,4	30	0,5	6	6	8	-	10
Juva	7852	7801	99,4	13	0,2	38	0,5	49	0,6	7	25	8	-	9
Jäppä	1689	1687	99,9	1	0,1	1	0,1	2	0,1	2	-	-	-	-
Kangaslampi	1693	1686	99,6	-	-	7	0,4	7	0,4	1	3	1	-	2
Kangasniemi	6881	6850	99,5	7	0,1	24	0,3	25	0,4	1	11	1	-	12
Kerimäki	6283	6227	99,4	4	0,1	32	0,5	33	0,5	5	23	1	-	4
Mikkeli - S:t Michel	32950	32445	98,5	46	0,1	459	1,4	469	1,4	12	220	53	3	181
Mikkelin mik - S:t Michels lk	11886	11827	99,5	9	0,1	50	0,4	42	0,4	2	18	-	2	20
Mäntyharju	7300	7242	99,2	8	0,1	50	0,7	53	0,7	6	3	4	-	40
Pertunmaa	2198	2181	99,2	4	0,2	13	0,6	11	0,5	-	1	1	-	9
Pieksämäen mik - Pieksämäki lk	6422	6403	99,7	5	0,1	14	0,2	10	0,2	1	2	-	-	7
Pieksämäki	13286	13165	99,2	7	0,1	94	0,7	94	0,7	4	40	8	-	42
Punkaharju	4406	4375	99,3	5	0,1	26	0,6	56	1,3	2	37	2	-	15
Puumala	3144	3127	99,5	5	0,2	12	0,4	19	0,6	5	6	2	-	6
Rantasalmi	4745	4709	99,2	8	0,2	28	0,6	32	0,7	2	12	6	-	12
Ristiina	5199	5099	98,1	9	0,2	91	1,8	113	2,2	2	65	5	-	41
Savonlinna - Nyslott	28452	28108	98,8	36	0,1	308	1,1	310	1,1	14	157	23	-	116
Savonranta	1388	1376	99,1	8	0,4	6	0,4	5	0,4	-	1	-	-	4
Sulkava	3562	3546	99,6	3	0,1	13	0,4	8	0,2	-	4	1	-	3
Virtasalmi	1243	1239	99,7	-	-	4	0,3	2	0,2	-	2	-	-	-
<b>POHJOIS-SAVO NORRA SAVOLAX</b>	<b>255234</b>	<b>253036</b>	<b>99,1</b>	<b>240</b>	<b>0,1</b>	<b>1958</b>	<b>0,8</b>	<b>1913</b>	<b>0,7</b>	<b>136</b>	<b>582</b>	<b>197</b>	<b>112</b>	<b>876</b>
Iisalmi - Idensalmi	23812	23479	99,4	10	-	123	0,5	109	0,5	11	39	22	-	37
Juankoski	6043	6014	99,5	4	0,1	25	0,4	19	0,3	1	3	8	-	7
Kaavi	3932	3912	99,5	8	0,2	12	0,3	20	0,5	8	1	2	-	9
Karttula	3512	3503	99,7	2	0,1	7	0,2	11	0,3	5	2	2	-	2
Keltele	3044	3039	99,8	1	-	4	0,1	8	0,3	2	4	1	-	1
Kuruvesi	10595	10525	99,3	3	-	67	0,6	81	0,8	11	30	16	-	24
Kuopio	86203	84918	98,5	96	0,1	1189	1,4	1138	1,3	42	309	44	100	643
Lapinlahti	7824	7905	99,8	3	-	16	0,2	21	0,3	5	3	6	-	7
Lappävirta	11285	11225	99,5	11	0,1	49	0,4	36	0,3	4	13	9	-	10
Maaninka	3966	3955	99,7	3	0,1	8	0,2	10	0,3	-	6	2	-	2
Nilsiä	7030	6995	99,5	6	0,1	29	0,4	27	0,4	2	11	9	-	5
Pielavesi	6170	6125	99,3	3	-	42	0,7	49	0,8	4	28	6	-	11
Rautalampi	4006	3995	99,7	1	-	10	0,2	9	0,2	-	2	4	-	3
Rautavaara	2558	2554	99,8	2	0,1	2	0,1	-	-	-	-	-	-	-
Sillinjärvi	19595	19487	99,4	19	0,1	69	0,5	74	0,4	7	21	9	8	29
Sonkajärvi	5498	5481	99,7	4	0,1	13	0,2	20	0,4	4	4	9	-	3
Suonenjoki	8297	8274	99,7	4	-	19	0,2	27	0,3	7	6	8	-	6
Tervo	2064	2046	99,1	1	-	17	0,8	22	1,1	3	6	7	-	6
Tuusniemi	3308	3293	99,5	2	0,1	13	0,4	14	0,4	2	1	7	-	4
Varkaus	23667	23437	99,0	51	0,2	179	0,8	165	0,7	6	85	11	4	59
Varpaisjärvi	3298	3280	99,5	3	0,1	15	0,5	15	0,5	-	12	1	-	2
Vehmersalmi	2161	2153	99,6	1	-	7	0,3	5	0,2	1	-	-	-	4
Vesanto	2952	2930	99,3	2	0,1	20	0,7	20	0,7	-	4	14	-	2
Vierämä	4514	4511	99,9	-	-	3	0,1	13	0,3	11	2	-	-	-
<b>POHJOIS-KARJALA NORRA KARELEN</b>	<b>173664</b>	<b>172002</b>	<b>99,0</b>	<b>141</b>	<b>0,1</b>	<b>1521</b>	<b>0,9</b>	<b>1556</b>	<b>0,9</b>	<b>102</b>	<b>832</b>	<b>82</b>	<b>19</b>	<b>521</b>
Eno	7200	7164	99,5	6	0,1	30	0,4	37	0,5	7	12	-	-	18
Iiomantsi - Iiomants	7493	7388	98,6	5	0,1	100	1,3	101	1,3	4	20	3	-	74
Joensuu	51113	50212	98,2	51	0,1	850	1,7	833	1,6	29	508	35	12	251



36. Väestö kielen ja kansalaisuuden mukaan maakunnittain ja kunnittain 31.12.1998  
 Befolkning efter språk och medborgarskap, landskapsvis och kommunvis 31.12.1998  
 Language and citizenship of the population by region and municipality 31.12.1998

(jatk.)  
 (forts.)  
 (cont.)

Alue Område Area	Yhteensä Totalt Total	Äidinkieli - Modersmål - Mother tongue						Ulkomaan kansalaisia - Utländska medborgarskap Foreign citizenship						
		Suomi Finska Finnish		Ruotsi Svenska Swedish		Muut Annat Other		Yhteensä Totalt Total		Ruotsi Sverige Sweden	Venäjä* Ryssland Russia	Viro Estland Estonia	Somalia	Muut Övriga Other
Juuka	6764	6713	99,2	5	0,1	46	0,7	47	0,7	4	23	7	-	13
Kesälahti	2930	2909	99,3	2	0,1	19	0,6	18	0,5	4	9	2	-	1
Kiintelysvaara	2716	2703	99,5	4	0,1	9	0,3	9	0,3	-	5	-	-	4
Kitee	10698	10645	99,5	5	-	48	0,4	48	0,4	4	30	12	-	2
Kontiolahti	11228	11138	99,2	5	-	85	0,8	83	0,7	3	32	2	7	39
Liekse	15827	15743	99,5	11	0,1	73	0,5	91	0,6	20	42	3	-	26
Liperi	11553	11495	99,5	8	0,1	50	0,4	51	0,4	-	18	2	-	31
Nurmes	10108	10075	99,7	7	0,1	26	0,3	31	0,3	6	14	2	-	9
Outokumpu	8557	8492	99,2	8	0,1	57	0,7	59	0,7	5	37	3	-	14
Pohjärvi	5501	5487	99,7	4	0,1	10	0,2	12	0,2	2	8	-	-	2
Pyhäselkä	7162	7121	99,4	7	0,1	34	0,5	40	0,6	5	20	6	-	9
Rääkkylä	3229	3219	99,7	5	0,2	5	0,2	7	0,2	2	2	2	-	1
Tohmajärvi	5375	5329	99,1	2	-	44	0,8	52	1,0	2	35	3	-	12
Tuupovaara	2389	2370	99,2	2	0,1	17	0,7	21	0,9	3	8	-	-	10
Valtimo	3137	3124	99,6	4	0,1	9	0,3	9	0,3	1	4	-	-	4
Värtsilä	684	675	98,7	-	-	9	1,3	9	1,3	1	7	-	-	1
<b>KESKI-SUOMI MELLERSTA FINLAND</b>	<b>260135</b>	<b>257330</b>	<b>98,9</b>	<b>341</b>	<b>0,1</b>	<b>2464</b>	<b>0,9</b>	<b>2562</b>	<b>1,0</b>	<b>279</b>	<b>823</b>	<b>274</b>	<b>22</b>	<b>1164</b>
Hankasalmi	5879	5853	99,6	6	0,1	20	0,3	23	0,4	8	6	8	-	1
Joutsa	4435	4413	99,5	1	-	21	0,5	23	0,5	2	5	8	-	8
Jyväskylä	76948	75329	97,9	177	0,2	1442	1,9	1403	1,8	85	381	140	22	796
Jyväskylän mik - Jyväskylä ik	31425	31102	99,0	45	0,1	278	0,9	280	0,9	31	133	24	-	92
Jämsä	12988	12893	99,3	6	-	89	0,7	97	0,7	8	48	20	-	25
Jämsänkoski	7779	7708	99,1	5	0,1	66	0,8	68	0,8	3	27	7	-	29
Kannonkoski	1783	1779	99,8	-	-	4	0,2	9	0,5	6	1	-	-	2
Karstula	5302	5294	99,8	-	-	8	0,2	17	0,3	9	-	1	-	7
Keuruu	12116	12044	99,4	12	0,1	60	0,5	64	0,5	8	30	4	-	22
Kinnula	2228	2214	99,4	1	-	13	0,6	15	0,7	6	9	-	-	-
Kivijärvi	1648	1646	99,9	-	-	2	0,1	5	0,3	3	1	-	-	1
Konnevesi	3288	3277	99,7	1	-	10	0,3	6	0,2	1	2	2	-	1
Korpilahti	5105	5077	99,5	7	0,1	21	0,4	20	0,4	5	3	6	-	6
Kuhmoinen	3053	3039	99,5	4	0,1	10	0,3	19	0,6	9	5	-	-	5
Kyyjärvi	1870	1861	99,5	1	0,1	8	0,4	9	0,5	2	6	-	-	1
Laukaa	16544	16435	99,3	16	0,1	83	0,6	92	0,6	10	25	9	-	48
Leivonmäki	1252	1235	98,6	7	0,6	10	0,8	8	0,6	2	-	3	-	3
Luhanka	983	962	99,9	1	0,1	-	-	2	0,2	-	2	-	-	-
Multia	2187	2178	99,5	1	-	10	0,5	11	0,5	1	5	-	-	5
Muurame	7844	7776	99,1	11	0,1	57	0,7	69	0,9	12	34	-	-	23
Petäjävesi	3790	3784	99,3	5	0,1	21	0,6	25	0,7	2	22	-	-	1
Pihtiopudas	5345	5332	99,8	2	-	11	0,2	21	0,4	12	3	2	-	4
Pykönmäki	1168	1158	99,1	1	0,1	9	0,8	16	1,4	7	3	2	-	4
Saarjärvi	10854	10615	99,6	5	-	34	0,3	44	0,4	13	5	10	-	18
Sumiainen	1359	1350	99,3	1	0,1	8	0,6	11	0,8	3	-	7	-	1
Suolahti	5806	5788	99,3	5	0,1	35	0,6	45	0,8	7	10	13	-	15
Toivakka	2427	2419	99,7	-	-	8	0,3	12	0,5	2	4	-	-	6
Uurainen	3089	3081	99,7	2	0,1	6	0,2	6	0,2	1	3	1	-	1
Vittasaari	8050	8015	99,6	6	0,1	29	0,4	29	0,4	7	4	5	-	13
Äänekoski	13810	13717	99,3	12	0,1	81	0,6	115	0,8	36	48	2	-	29
<b>ETELÄ-POHJANMAA SÖDRA ÖSTERBOTTEN</b>	<b>197703</b>	<b>196537</b>	<b>99,4</b>	<b>492</b>	<b>0,2</b>	<b>674</b>	<b>0,3</b>	<b>855</b>	<b>0,4</b>	<b>211</b>	<b>228</b>	<b>143</b>	<b>-</b>	<b>275</b>
Alahämä	5062	4990	98,6	50	1,0	22	0,4	19	0,4	-	18	-	-	3
Alajärvi	9541	9498	99,5	7	0,1	38	0,4	61	0,6	14	23	18	-	6
Aiavas	10104	10075	99,7	6	0,1	23	0,2	27	0,3	9	3	8	-	7
Evijärvi	3153	3100	98,3	50	1,6	3	0,1	9	0,3	5	-	2	-	2
Itmajoki	11805	11774	99,7	15	0,1	16	0,1	21	0,2	6	2	1	-	12
Isojoki - Storå	2798	2777	99,2	14	0,5	7	0,3	24	0,9	15	4	5	-	-
Jalasjärvi	9155	9121	99,6	11	0,1	23	0,3	32	0,3	12	1	10	-	9
Jurva	4899	4846	98,9	28	0,5	27	0,6	30	0,6	8	11	-	-	11
Karjoki - Bötom	1840	1793	97,4	44	2,4	3	0,2	10	0,5	6	3	-	-	1
Kauhajoki	15095	15010	99,4	30	0,2	55	0,4	72	0,5	19	12	11	-	30
Kauhava	8478	8427	99,4	23	0,3	26	0,3	36	0,4	7	11	5	-	13
Kortesjärvi	2619	2597	99,2	20	0,8	2	0,1	7	0,3	2	2	-	-	3
Kuortane	4570	4550	99,6	4	0,1	16	0,4	18	0,4	2	9	2	-	5
Kurikka	10908	10872	99,7	11	0,1	25	0,2	35	0,3	18	6	2	-	9
Lappejärvi	4199	4175	99,4	16	0,4	8	0,2	9	0,2	4	1	2	-	2
Lapua - Lappo	14277	14242	99,8	11	0,1	24	0,2	44	0,3	10	19	4	-	11
Lehtimäki	2179	2167	99,4	1	-	11	0,5	14	0,6	2	4	5	-	3
Nurmo	10684	10607	99,5	29	0,3	28	0,3	24	0,2	6	6	4	-	8

36. Väestö kielen ja kansalaisuuden mukaan maakunnittain ja kunnittain 31.12.1998  
 Befolkning efter språk och medborgarskap, landskapsvis och kommunvis 31.12.1998  
 Language and citizenship of the population by region and municipality 31.12.1998

(jatk.)  
 (forts.)  
 (cont.)

Alue Område Area	Yhteensä Totalt Total	Äidinkieli - Modersmål - Mother tongue						Ulkomaan kansalaisia - Utländska medborgarskap Foreign citizenship						
		Suomi Finska		Ruotsi Svenska		Muu Annat		Yhteensä Totalt		Ruotsi Sverige	Venäjä* Ryssland	Viro Estland	Somalia	Muut Övriga
		%	%	%	%	%	%	%	%	%	%	%	%	%
Peräseinäjoki	3900	3881	99,5	7	0,2	12	0,3	16	0,4	5	7	2	-	2
Seinäjoki	29710	29425	99,0	58	0,2	229	0,8	245	0,8	31	51	50	-	113
Soini	2820	2811	99,7	2	0,1	7	0,2	13	0,5	3	5	4	-	1
Teuva - Östemark	6782	6747	99,5	28	0,4	9	0,1	14	0,2	6	2	4	-	2
Töysä	3195	3183	99,6	2	0,1	10	0,3	11	0,3	2	6	1	-	2
Vimpeli	3629	3612	99,5	3	0,1	14	0,4	15	0,4	6	3	2	-	4
Ylihärmä	3169	3153	99,5	9	0,3	7	0,2	11	0,3	5	4	1	-	1
Ylistaro	5759	5751	99,9	8	0,1	-	-	5	0,1	3	1	-	-	1
Ähtäri - Etsari	7393	7355	99,5	11	0,1	27	0,4	33	0,4	5	14	-	-	14
<b>POHJANMAA</b>	<b>174099</b>	<b>80292</b>	<b>46,1</b>	<b>91575</b>	<b>52,6</b>	<b>2232</b>	<b>1,3</b>	<b>3018</b>	<b>1,7</b>	<b>853</b>	<b>249</b>	<b>113</b>	<b>104</b>	<b>1699</b>
<b>ÖSTERBOTTEN</b>														
Isokyrö - Storkyro	5232	5205	99,5	19	0,4	8	0,2	10	0,2	6	1	-	-	3
Kaskinen - Kaskö	1534	1050	68,4	467	30,4	17	1,1	26	1,7	10	1	1	-	14
Korvenäs	2267	47	2,1	2209	97,4	11	0,5	36	1,8	23	1	-	-	12
Kristinankaupunki - Kristinestad	8348	3525	42,2	4798	57,5	25	0,3	90	1,1	61	1	7	-	21
Kruunupyy - Kronoby	6887	921	13,4	5930	86,1	36	0,5	69	1,0	31	1	11	-	26
Laïhia - Laihia	7463	7383	98,9	66	0,9	12	0,2	30	0,4	17	2	1	-	10
Luoto - Larsmo	4025	255	6,3	3743	93,0	27	0,7	39	1,0	13	-	-	-	26
Maalahti - Malax	5750	551	9,6	5133	89,3	68	1,1	108	1,9	45	-	1	-	62
Maksamaa - Maxmo	1133	82	7,2	1049	92,6	2	0,2	2	0,2	1	-	-	-	1
Mustasaari - Korsholm	16827	4241	25,7	12196	73,8	90	0,5	161	1,0	81	7	-	-	73
Närpiö - Närpes	9953	564	5,7	9216	92,6	173	1,7	333	3,3	107	5	1	-	220
Oravainen - Oravais	2343	290	12,4	1983	84,6	70	3,0	80	3,4	10	2	2	5	61
Pedersöre	10194	875	8,6	9277	91,0	42	0,4	107	1,0	70	4	6	-	27
Pietarsaari - Jakobstad	19817	8565	43,2	10919	55,1	333	1,7	444	2,2	122	30	14	16	262
Uusikaarlepyy - Nykarleby	7554	648	8,6	6848	90,7	58	0,8	80	1,1	42	7	-	-	31
Vaasa - Vasa	56587	40825	72,1	14528	25,7	1236	2,2	1349	2,4	188	182	69	83	827
Vähäkyrö - Lilkyro	4855	4772	98,3	80	1,6	3	0,1	14	0,3	10	2	-	-	2
Vöyri - Vörå	3630	493	13,6	3114	85,8	23	0,6	40	1,1	16	3	-	-	21
<b>KESKI-POHJANMAA</b>	<b>72094</b>	<b>64747</b>	<b>89,8</b>	<b>6928</b>	<b>9,6</b>	<b>419</b>	<b>0,6</b>	<b>547</b>	<b>0,8</b>	<b>139</b>	<b>121</b>	<b>64</b>	<b>-</b>	<b>223</b>
<b>MELLERSTA ÖSTERBOTTEN</b>														
Halsua	1582	1581	99,3	7	0,4	4	0,3	6	0,4	1	2	2	-	1
Himanka	3321	3286	98,9	21	0,6	14	0,4	27	0,8	15	1	3	-	8
Kannus	6234	6186	99,2	26	0,4	22	0,4	43	0,7	19	6	10	-	8
Kaustinen - Kauetby	4508	4413	97,9	74	1,6	21	0,5	31	0,7	11	12	-	-	8
Kokkola - Karleby	35506	28575	80,5	6636	18,7	295	0,8	337	0,9	55	71	33	-	178
Kälviä - Keivä	4594	4512	98,2	65	1,4	17	0,4	23	0,5	6	8	-	-	9
Lestijärvi	1063	1047	98,5	-	-	18	1,5	16	1,5	1	4	11	-	-
Lohtaja - Lochteå	3039	3013	99,1	24	0,8	2	0,1	3	0,1	1	1	-	-	1
Perho	3261	3270	99,7	5	0,2	6	0,2	10	0,3	5	2	2	-	1
Toholampi	3906	3894	99,7	6	0,2	6	0,2	14	0,4	6	2	3	-	3
Ullava	1128	1122	99,5	6	0,5	-	-	12	1,1	11	-	-	-	1
Veteli - Vetil	3922	3848	98,1	58	1,5	16	0,4	25	0,6	8	12	-	-	5
<b>POHJOIS-POHJANMAA</b>	<b>360753</b>	<b>357979</b>	<b>99,2</b>	<b>419</b>	<b>0,1</b>	<b>2355</b>	<b>0,7</b>	<b>2479</b>	<b>0,7</b>	<b>425</b>	<b>493</b>	<b>138</b>	<b>47</b>	<b>1376</b>
<b>NORRA ÖSTERBOTTEN</b>														
Alavieska	3029	3021	99,7	3	0,1	5	0,2	7	0,2	3	2	-	-	2
Haapajärvi	8429	8402	99,7	5	0,1	22	0,3	39	0,5	15	12	6	-	6
Haapavesi	8166	8141	99,6	6	0,1	19	0,2	26	0,3	13	1	4	-	8
Haïluoto - Karle	974	971	99,7	-	-	3	0,3	3	0,3	-	3	-	-	-
Haukipudas	15256	15187	99,5	12	0,1	57	0,4	66	0,4	22	19	6	-	19
Ii	6242	6219	99,6	8	0,1	15	0,2	30	0,5	17	5	3	-	5
Kalajoiki	9175	9135	99,6	19	0,2	21	0,2	34	0,4	17	6	2	-	9
Kempele	11685	11608	99,5	4	-	53	0,5	48	0,4	5	19	9	-	15
Kestilä	1865	1861	99,8	-	-	4	0,2	5	0,3	1	-	-	-	4
Kiminki	9759	9719	99,6	9	0,1	31	0,3	38	0,4	11	4	6	-	17
Kuivaniemi	2247	2244	99,9	-	-	3	0,1	6	0,3	2	1	-	-	3
Kuusamo	18197	18098	99,5	13	0,1	66	0,5	116	0,6	27	38	6	-	45
Kärsämäki	3342	3334	99,8	-	-	8	0,2	9	0,3	2	2	2	-	3
Liminka - Limingo	5585	5534	99,1	5	0,1	46	0,8	49	0,9	5	10	-	-	34
Lumijoki	1691	1689	99,9	1	0,1	1	0,1	2	0,1	1	-	-	-	1

36. Väestö kielen ja kansalaisuuden mukaan maakunnittain ja kunnittain 31.12.1998  
 Befolkning efter språk och medborgarskap, landskapsvis och kommunvis 31.12.1998  
 Language and citizenship of the population by region and municipality 31.12.1998

(jatk.)  
 (forts.)  
 (cont.)

Alue Område Area	Yhteensä Totalt Total	Äidinkieli - Moderamål - Mother tongue						Ulkomaan kansalaisia - Utländska medborgarskap Foreign citizenship						
		Suomi Finska Finnish	%	Ruotsi Svenska Swedish	%	Muu Annat Other	%	Yhteensä Totalt Total	%	Ruotsi Sverige Sweden	Venäjälä Ryssland Russia	Viro Estland Estonia	Somalila	Muut Övriga Other
Merijärvi	1413	1409	99,7	1	0,1	3	0,2	4	0,3	2	1	-	-	1
Muhos	7834	7776	99,3	2	-	56	0,7	41	0,5	4	13	5	1	18
Nivala	11234	11196	99,7	6	0,1	32	0,3	46	0,4	14	11	4	-	17
Oulainen	8296	8254	99,5	10	0,1	32	0,4	38	0,5	11	8	4	-	15
Oulu - Uleåborg	115493	113752	98,5	223	0,2	1518	1,3	1443	1,2	128	225	49	41	1000
Oulunsalo	7567	7537	99,6	3	-	27	0,4	20	0,3	2	4	-	-	14
Pattijoki	6092	6076	99,7	3	-	13	0,2	19	0,3	5	5	1	-	8
Piippola	1447	1444	99,8	-	-	3	0,2	1	0,1	-	-	-	-	1
Pudasjärvi	10510	10488	99,8	13	0,1	9	0,1	16	0,2	9	3	1	-	3
Pulkkiä	1839	1836	99,8	3	0,2	-	-	4	0,2	3	-	-	-	1
Pyhäjoki	3702	3684	99,5	7	0,2	11	0,3	17	0,5	10	1	6	-	-
Pyhäjärvi	7058	7038	99,7	2	-	18	0,3	26	0,4	5	10	3	-	8
Pyhäntä	1960	1954	99,7	-	-	6	0,3	10	0,5	2	7	-	-	1
Raahe - Brahestad	17448	17339	99,4	25	0,1	84	0,5	116	0,7	35	23	2	-	58
Rantsila	2205	2194	99,5	-	-	11	0,5	12	0,5	2	4	3	-	3
Reisjärvi	3394	3379	99,6	1	-	14	0,4	16	0,5	6	3	1	-	6
Ruukki	4813	4785	99,4	3	0,1	25	0,5	28	0,6	2	2	4	5	15
Sievi	5003	4990	99,7	3	0,1	10	0,2	25	0,5	7	13	-	-	5
Sillajoki	1476	1474	99,9	-	-	2	0,1	2	0,1	-	-	-	-	2
Tahvakkala	5317	5301	99,7	1	-	15	0,3	24	0,5	10	12	2	-	-
Temmes	699	698	99,9	-	-	1	0,1	1	0,1	-	-	1	-	-
Tymävä	4177	4149	99,3	3	0,1	25	0,6	18	0,4	3	7	1	-	7
Uhtjärvi	3446	3437	99,7	-	-	9	0,3	8	0,2	3	1	-	-	4
Vhanti	3637	3628	99,8	1	-	8	0,2	7	0,2	1	3	-	-	3
Yli-Ii	2425	2419	99,8	-	-	6	0,2	10	0,4	4	1	1	-	4
Ylikiminki	3383	3365	99,5	5	0,1	13	0,4	17	0,5	6	5	2	-	4
Ylivieska	13263	13214	99,6	19	0,1	30	0,2	32	0,2	10	9	4	-	9
<b>KAINIUI</b>	<b>92071</b>	<b>91568</b>	<b>99,5</b>	<b>58</b>	<b>0,1</b>	<b>445</b>	<b>0,5</b>	<b>452</b>	<b>0,5</b>	<b>41</b>	<b>279</b>	<b>23</b>	<b>-</b>	<b>109</b>
<b>KAJANALAND</b>														
Hyrnsalmi	3663	3649	99,6	2	0,1	12	0,3	15	0,4	4	9	1	-	1
Kajaani - Kajana	36560	36294	99,3	35	0,1	231	0,6	216	0,6	14	117	8	-	77
Kuhmo	11574	11486	99,2	5	-	83	0,7	83	0,7	3	65	4	-	11
Paltamo	4600	4580	99,6	3	0,1	17	0,4	19	0,4	6	11	-	-	2
Puolanka	4031	4022	99,8	1	-	8	0,2	8	0,2	1	4	1	-	2
Ristijärvi	1874	1872	99,9	-	-	2	0,1	2	0,1	-	1	-	-	1
Sotkamo	11289	11259	99,7	6	0,1	24	0,2	32	0,3	2	27	-	-	3
Suomussalmi	11411	11368	99,6	4	-	41	0,4	46	0,4	2	31	4	-	9
Vaala	4228	4214	99,7	2	-	12	0,3	17	0,4	9	3	3	-	2
Vuolijoki	2841	2828	99,5	-	-	15	0,5	14	0,5	-	11	2	-	1
<b>LAPPI</b>	<b>196647</b>	<b>193600</b>	<b>98,5</b>	<b>300</b>	<b>0,2</b>	<b>2747</b>	<b>1,4</b>	<b>1664</b>	<b>0,8</b>	<b>579</b>	<b>274</b>	<b>67</b>	<b>9</b>	<b>735</b>
<b>LAPPLAND</b>														
Enontekiö - Enontekis	2324	2131	91,7	16	0,7	177	7,6	26	1,1	12	1	2	-	11
Inari - Enare	7555	7086	93,5	22	0,3	467	6,2	44	0,6	9	10	-	-	25
Kemi	24122	23815	98,7	28	0,1	279	1,2	301	1,2	52	53	10	8	178
Kemijärvi	11038	11005	99,7	6	0,1	25	0,2	45	0,4	25	8	3	-	9
Keminmaa	9199	9173	99,7	8	0,1	18	0,2	29	0,3	16	6	3	-	4
Kitilä	5994	5954	99,3	10	0,2	30	0,5	36	0,6	11	12	1	-	12
Koivari	4118	4093	99,4	18	0,4	7	0,2	36	0,9	30	6	-	-	-
Muonio	2584	2559	99,0	7	0,3	18	0,7	14	0,5	5	1	-	-	8
Pelkosenniemi	1310	1310	100,0	-	-	-	-	2	0,2	2	-	-	-	-
Pello	5114	5082	99,4	8	0,2	24	0,5	37	0,7	18	11	1	-	7
Posaio	4938	4925	99,7	1	-	12	0,2	25	0,5	13	6	3	-	3
Ranua	5322	5311	99,8	2	-	9	0,2	15	0,3	9	2	3	-	1
Rovaniemen mlk - Rovaniemi lk	21802	21799	99,5	21	0,1	82	0,4	97	0,4	49	20	3	-	25
Rovaniemi	35718	35159	98,4	59	0,2	500	1,4	491	1,4	84	75	23	1	308
Salla	5462	5432	99,5	4	0,1	26	0,5	31	0,6	10	10	1	-	10
Savukoski	1543	1538	99,7	1	0,1	4	0,3	2	0,1	-	1	1	-	-
Simo	4001	3986	99,6	3	0,1	12	0,3	15	0,4	5	1	5	-	4
Sodankylä	10283	10100	98,2	7	0,1	176	1,7	51	0,5	25	14	5	-	7
Tervola	4032	4024	99,8	3	0,1	5	0,1	13	0,3	9	-	3	-	1
Tornio - Tornedå	22681	22660	99,0	52	0,2	169	0,7	297	1,3	159	34	-	-	104
Utsjoki	1457	751	51,5	11	0,8	695	47,7	17	1,2	3	-	-	-	14
Ylitornio - Övertorneå	5752	5727	99,6	13	0,2	12	0,2	40	0,7	33	3	-	-	4

36. Väestö kielen ja kansalaisuuden mukaan maakunnittain ja kunnittain 31.12.1998  
 Befolkning efter språk och medborgarskap, landskapsvis och kommunvis 31.12.1998  
 Language and citizenship of the population by region and municipality 31.12.1998

(jatk.)

(forts.)

(cont.)

Alue Område Area	Yhteensä Totalt Total	Äidinkieli - Modersmål - Mother tongue						Ulkomaan kansalaisia - Utländska medborgarskap Foreign citizenship						
		Suomi Finska		Ruotsi Svenska		Muu Annat		Yhteensä Totalt		Ruotsi Sverige	Venäjä*) Ryssland	Viro Estland	Somalia	Muut Övriga
			%		%		%	Totalt	%					
<b>AHVENANMAA</b>	<b>25625</b>	<b>1216</b>	<b>4,7</b>	<b>24068</b>	<b>93,9</b>	<b>341</b>	<b>1,3</b>	<b>1050</b>	<b>4,1</b>	<b>760</b>	<b>20</b>	<b>9</b>	<b>-</b>	<b>261</b>
<b>ÅLAND</b>														
Brändö	525	31	5,9	492	93,7	2	0,4	8	1,5	8	-	-	-	-
Eckerö	835	30	3,6	800	95,8	5	0,6	41	4,9	37	-	-	-	4
Finström	2276	75	3,3	2184	96,0	17	0,7	63	2,8	49	4	2	-	8
Föglö	596	24	4,0	569	95,5	3	0,5	16	2,7	12	-	-	-	4
Geta	473	28	5,9	440	93,0	5	1,1	18	3,8	16	-	-	-	2
Hammarland	1333	47	3,5	1282	96,2	4	0,3	40	3,0	33	-	-	-	7
Jomala	3250	148	4,5	3073	94,6	31	1,0	102	3,1	74	1	1	-	26
Kumlinge	436	18	4,1	412	94,5	6	1,4	16	3,7	10	-	-	-	6
Kökar	318	14	4,4	304	95,6	-	-	8	2,5	8	-	-	-	-
Lemland	1537	52	3,4	1487	95,4	18	1,2	66	4,3	49	-	-	-	17
Lumparland	367	15	4,1	349	95,1	3	0,8	11	3,0	10	-	-	-	1
Maarianhamina - Mariehamn	10534	630	6,0	9881	91,9	223	2,1	565	5,4	381	14	5	-	165
Saltvik	1641	55	3,4	1575	96,0	11	0,7	46	2,8	31	1	-	-	14
Sottunga	126	6	4,8	120	95,2	-	-	2	1,6	2	-	-	-	-
Sund	980	33	3,4	937	95,6	10	1,0	39	4,0	31	-	1	-	7
Vårdö	398	12	3,0	383	96,2	3	0,8	9	2,3	9	-	-	-	-

37. Väestö siviilissäädyn ja sukupuolen mukaan maakunnittain ja kunnittain 31.12.1998

Befolkning efter civilstånd och kön landskapsvis och kommunvis 31.12.1998

Marital status of the population by sex, region and municipality 31.12.1998

Alue Område Area	Naimatonnet - Opifia - Single				Naimatessa - Gifta		Lesikat - Ardingat/Ankor		Eronneet - Frånskilda		Yhteensä - Totalt	
	Iää - Alder - Age				Married		Widowed		Divorced		Total	
	0-14		15-		M	N	M	N	M	N	M	N
<b>KOKO MAA</b>	<b>465325</b>	<b>465820</b>	<b>795216</b>	<b>671790</b>	<b>999869</b>	<b>1002230</b>	<b>52014</b>	<b>268999</b>	<b>183631</b>	<b>234762</b>	<b>2516075</b>	<b>2843571</b>
Hela landet Whole country												
<b>Kaupunkimaiset kunnat</b>	<b>280240</b>	<b>270197</b>	<b>479049</b>	<b>455066</b>	<b>573054</b>	<b>577359</b>	<b>27290</b>	<b>144926</b>	<b>122800</b>	<b>171123</b>	<b>1482433</b>	<b>1618671</b>
Urbana kommuner Urban municipalities												
<b>Taajaan asutut kunnat</b>	<b>86682</b>	<b>84180</b>	<b>124274</b>	<b>92893</b>	<b>178591</b>	<b>176385</b>	<b>9025</b>	<b>44525</b>	<b>26662</b>	<b>30354</b>	<b>425234</b>	<b>428337</b>
Tätortskommuner Semi-urban municipalities												
<b>Maaseutumaiset kunnat</b>	<b>116403</b>	<b>111443</b>	<b>191893</b>	<b>123801</b>	<b>250244</b>	<b>248486</b>	<b>15699</b>	<b>79548</b>	<b>34169</b>	<b>33285</b>	<b>608408</b>	<b>596563</b>
Landsbygdskommuner Rural municipalities												
<b>UUSIMAA</b>	<b>121033</b>	<b>116567</b>	<b>196854</b>	<b>194183</b>	<b>230189</b>	<b>232223</b>	<b>9863</b>	<b>49835</b>	<b>51650</b>	<b>72078</b>	<b>608589</b>	<b>664886</b>
<b>NYLAND</b>												
<b>Kaupunkimaiset kunnat</b>	<b>103337</b>	<b>99587</b>	<b>175458</b>	<b>177193</b>	<b>197592</b>	<b>199688</b>	<b>8387</b>	<b>42987</b>	<b>45941</b>	<b>65648</b>	<b>530715</b>	<b>585103</b>
Taajaan asutut kunnat	14811	14276	17724	14247	26927	26914	1173	5494	4721	5522	65356	68453
Maaseutumaiset kunnat	2885	2704	3672	2743	5670	5621	303	1354	988	908	13518	13330
<b>ITÄ-UUSIMAA</b>	<b>8998</b>	<b>8613</b>	<b>12546</b>	<b>10163</b>	<b>17785</b>	<b>17723</b>	<b>947</b>	<b>4469</b>	<b>3222</b>	<b>3693</b>	<b>43498</b>	<b>44661</b>
<b>ÖSTRA NYLAND</b>												
<b>Kaupunkimaiset kunnat</b>	<b>5128</b>	<b>4925</b>	<b>7635</b>	<b>6407</b>	<b>10048</b>	<b>10041</b>	<b>527</b>	<b>2555</b>	<b>2021</b>	<b>2523</b>	<b>25359</b>	<b>26451</b>
Taajaan asutut kunnat	1893	1802	2007	1781	3669	3684	136	667	529	539	8234	8453
Maaseutumaiset kunnat	1977	1888	2904	1995	4088	3998	284	1247	672	631	9905	9757
<b>VARSINAIS-SUOMI</b>	<b>39484</b>	<b>37546</b>	<b>65841</b>	<b>58932</b>	<b>87153</b>	<b>87417</b>	<b>4969</b>	<b>24120</b>	<b>16224</b>	<b>21364</b>	<b>213671</b>	<b>229379</b>
<b>EGENTLIGA FINLAND</b>												
<b>Kaupunkimaiset kunnat</b>	<b>21334</b>	<b>20466</b>	<b>39260</b>	<b>39155</b>	<b>47299</b>	<b>47770</b>	<b>2635</b>	<b>13411</b>	<b>10654</b>	<b>15335</b>	<b>121182</b>	<b>136137</b>
Taajaan asutut kunnat	6889	6386	9570	7431	14483	14484	735	3358	2095	2581	33772	34238
Maaseutumaiset kunnat	11261	10694	17011	12346	25371	25183	1599	7353	3475	3448	58717	59004
<b>SATAKUNTA</b>	<b>21300</b>	<b>20407</b>	<b>34789</b>	<b>27800</b>	<b>50473</b>	<b>50418</b>	<b>2778</b>	<b>14016</b>	<b>8363</b>	<b>10477</b>	<b>117703</b>	<b>123118</b>
<b>SATAKUNTA</b>												
<b>Kaupunkimaiset kunnat</b>	<b>11637</b>	<b>11239</b>	<b>18991</b>	<b>16289</b>	<b>27722</b>	<b>27794</b>	<b>1391</b>	<b>7160</b>	<b>5289</b>	<b>7140</b>	<b>65010</b>	<b>69622</b>
Taajaan asutut kunnat	5012	4653	7759	6125	11278	11264	631	3226	1626	1927	26306	27195
Maaseutumaiset kunnat	4651	4515	6039	5386	11473	11380	756	3630	1468	1410	26367	26301
<b>KANTA-HÄME</b>	<b>15220</b>	<b>14626</b>	<b>23764</b>	<b>19694</b>	<b>33021</b>	<b>32990</b>	<b>1894</b>	<b>9603</b>	<b>6168</b>	<b>7736</b>	<b>80065</b>	<b>84849</b>
<b>EGENTLIGA TAVASTLAND</b>												
<b>Kaupunkimaiset kunnat</b>	<b>8023</b>	<b>7689</b>	<b>13054</b>	<b>12200</b>	<b>17171</b>	<b>17277</b>	<b>973</b>	<b>5281</b>	<b>3599</b>	<b>5109</b>	<b>42820</b>	<b>47556</b>
Taajaan asutut kunnat	2356	2351	3337	2546	5190	5159	266	1300	915	991	12063	12347
Maaseutumaiset kunnat	4841	4586	7373	5148	10660	10554	656	3022	1652	1636	25182	24946
<b>PIRKANMAA</b>	<b>40053</b>	<b>38274</b>	<b>67119</b>	<b>57667</b>	<b>87679</b>	<b>87787</b>	<b>4817</b>	<b>23981</b>	<b>16197</b>	<b>21131</b>	<b>215665</b>	<b>228840</b>
<b>BIRKALAND</b>												
<b>Kaupunkimaiset kunnat</b>	<b>27751</b>	<b>26606</b>	<b>47446</b>	<b>43451</b>	<b>59954</b>	<b>60221</b>	<b>2939</b>	<b>15308</b>	<b>12109</b>	<b>16826</b>	<b>150199</b>	<b>162412</b>
Taajaan asutut kunnat	5740	5383	8206	6368	12114	12069	688	3511	1827	2122	26557	29453
Maaseutumaiset kunnat	6562	6285	11465	7848	15611	15497	1010	5162	2261	2183	36909	36975
<b>PÄIJÄT-HÄME</b>	<b>17581</b>	<b>17168</b>	<b>29346</b>	<b>25393</b>	<b>37709</b>	<b>37818</b>	<b>2048</b>	<b>11038</b>	<b>8377</b>	<b>10965</b>	<b>95061</b>	<b>102382</b>
<b>PÄIJÄNNE TAVASTLAND</b>												
<b>Kaupunkimaiset kunnat</b>	<b>9823</b>	<b>9513</b>	<b>17786</b>	<b>16968</b>	<b>21367</b>	<b>21521</b>	<b>1153</b>	<b>6614</b>	<b>5407</b>	<b>7642</b>	<b>55536</b>	<b>62258</b>
Taajaan asutut kunnat	5780	5763	8067	6198	11925	11915	562	2734	2197	2511	28561	29121
Maaseutumaiset kunnat	1978	1892	3483	2227	4417	4382	333	1690	773	812	10964	11003
<b>KYMENLAAKSO</b>	<b>16203</b>	<b>15707</b>	<b>27982</b>	<b>21352</b>	<b>38429</b>	<b>38383</b>	<b>2371</b>	<b>11837</b>	<b>7867</b>	<b>9671</b>	<b>92852</b>	<b>96950</b>
<b>KYMMENEDALEN</b>												
<b>Kaupunkimaiset kunnat</b>	<b>9509</b>	<b>9484</b>	<b>17359</b>	<b>14145</b>	<b>23113</b>	<b>23166</b>	<b>1457</b>	<b>7452</b>	<b>5440</b>	<b>7161</b>	<b>56878</b>	<b>61408</b>
Taajaan asutut kunnat	3920	3591	6160	4124	8881	8846	512	2381	1448	1517	20921	20459
Maaseutumaiset kunnat	2774	2632	4463	3083	6435	6371	402	2004	979	993	15053	15083
<b>ETELÄ-KARJALA</b>	<b>11768</b>	<b>11152</b>	<b>21920</b>	<b>15946</b>	<b>27740</b>	<b>27674</b>	<b>1490</b>	<b>9014</b>	<b>5048</b>	<b>6354</b>	<b>67964</b>	<b>70140</b>
<b>SÖDRA KARELEN</b>												
<b>Kaupunkimaiset kunnat</b>	<b>7464</b>	<b>7110</b>	<b>14074</b>	<b>11065</b>	<b>17210</b>	<b>17233</b>	<b>862</b>	<b>5419</b>	<b>3428</b>	<b>4753</b>	<b>43038</b>	<b>45580</b>
Taajaan asutut kunnat	1017	954	1697	1193	2402	2407	106	635	414	436	5635	5625
Maaseutumaiset kunnat	3287	3088	6149	3688	8128	8034	523	2960	1204	1165	18291	18935
<b>ETELÄ-SAVO</b>	<b>14672</b>	<b>14174</b>	<b>26800</b>	<b>20582</b>	<b>33916</b>	<b>33854</b>	<b>2009</b>	<b>11799</b>	<b>5824</b>	<b>6718</b>	<b>83221</b>	<b>87127</b>
<b>SÖDRA SAVOLAX</b>												
<b>Kaupunkimaiset kunnat</b>	<b>6231</b>	<b>6034</b>	<b>11317</b>	<b>10943</b>	<b>14015</b>	<b>14109</b>	<b>738</b>	<b>4705</b>	<b>2739</b>	<b>3839</b>	<b>35038</b>	<b>39630</b>
Taajaan asutut kunnat	604	549	1244	868	1381	1369	96	580	291	318	3616	3684
Maaseutumaiset kunnat	7837	7591	14239	8771	18520	18376	1177	6514	2794	2561	44567	43813
<b>POHJOIS-SAVO</b>	<b>23575</b>	<b>22799</b>	<b>40583</b>	<b>31598</b>	<b>49702</b>	<b>49618</b>	<b>2678</b>	<b>15542</b>	<b>8686</b>	<b>10253</b>	<b>125224</b>	<b>130010</b>
<b>NORRA SAVOLAX</b>												
<b>Kaupunkimaiset kunnat</b>	<b>12070</b>	<b>11740</b>	<b>20739</b>	<b>19223</b>	<b>24882</b>	<b>25076</b>	<b>1187</b>	<b>7070</b>	<b>4965</b>	<b>6530</b>	<b>63843</b>	<b>69639</b>
Taajaan asutut kunnat	3081	2860	3951	3030	5748	5776	231	1316	861	1018	13892	14000
Maaseutumaiset kunnat	8424	8199	15893	9345	19072	18966	1260	7156	2840	2705	47489	46371
<b>POHJOIS-KARJALA</b>	<b>16272</b>	<b>15509</b>	<b>28473</b>	<b>20382</b>	<b>33578</b>	<b>33568</b>	<b>1913</b>	<b>11352</b>	<b>5904</b>	<b>6703</b>	<b>86140</b>	<b>87524</b>
<b>NORRA KARELEN</b>												
<b>Kaupunkimaiset kunnat</b>	<b>4560</b>	<b>4307</b>	<b>8327</b>	<b>8084</b>	<b>9046</b>	<b>9127</b>	<b>431</b>	<b>2664</b>	<b>1885</b>	<b>2682</b>	<b>24249</b>	<b>26864</b>
Taajaan asutut kunnat	3025	2834	5683	3702	6698	6696	433	2740	1312	1369	17151	17341
Maaseutumaiset kunnat	8687	8368	14463	8606	17834	17745	1049	5948	2707	2652	44740	43319

## 37. Väestö siviilissädyn ja sukupuolen mukaan maakunnittain ja kunnittain 31.12.1998 (Jatk.)

Befolkning efter civilstånd och kön landskapsvis och kommunvis 31.12.1998

(Forts.)

Marital status of the population by sex, region and municipality 31.12.1998

(Cont.)

Alue Område Årea	Naimattomat - Single Ikä - Ålder - Age				Naimattua - Gifta Married		Lesket - Ainkingar/Änkor Widowed		Eronneet - Frånskilda Divorced		Yhteensä - Total Total	
	0-14		15-		M	N	M	N	M	N	M	N
	M	N	M	N								
<b>KESKI-SUOMI</b>	24669	23635	41563	33057	50150	50210	2728	14464	8821	10838	127931	132204
<b>MELLERSTA FINLAND</b>												
Kaupunkimaiset kunnat	10564	10259	17958	17239	21011	21149	933	5052	4209	5805	54675	59504
Taaajaan asutut kunnat	7138	6824	10909	7992	14292	14304	763	3826	2299	2740	35395	35686
Maaseutumaiset kunnat	6967	6552	12702	7826	14847	14757	1032	5586	2313	2293	37861	37014
<b>ETELÄ-POHJANMAA</b>	19419	18336	28806	22100	42190	42166	2490	11981	4656	5559	97561	100142
<b>SÖDRA ÖSTERBOTTEN</b>												
Kaupunkimaiset kunnat	2680	2601	4108	4396	5869	5953	245	1273	1033	1552	13935	15775
Taaajaan asutut kunnat	8382	7852	11645	8895	17362	17314	968	4654	1797	2099	40154	40614
Maaseutumaiset kunnat	8357	7883	13053	9009	18959	18899	1277	6054	1826	1908	43472	43753
<b>POHJANMAA</b>	16875	15925	26083	20645	36820	36852	2098	9441	4078	5182	86054	88045
<b>ÖSTERBOTTEN</b>												
Kaupunkimaiset kunnat	7057	6543	12139	10807	15351	15403	809	3949	2478	3402	37834	40104
Taaajaan asutut kunnat	2477	2351	3393	2496	5380	5374	288	1163	494	594	12012	11978
Maaseutumaiset kunnat	7441	7031	10551	7342	16089	16075	1021	4329	1106	1186	36208	35963
<b>KESKI-POHJANMAA</b>	7554	7377	10586	8271	15180	15204	734	3582	1634	1962	35698	36396
<b>MELLERSTA ÖSTERBOTTEN</b>												
Kaupunkimaiset kunnat	3418	3395	5054	4404	7422	7450	331	1646	1035	1351	17260	18246
Taaajaan asutut kunnat	737	719	912	680	1270	1271	64	337	119	125	3102	3132
Maaseutumaiset kunnat	3399	3263	4620	3187	6498	6483	339	1599	480	486	15336	15018
<b>POHJOIS-POHJANMAA</b>	40443	38662	58544	44598	68382	68480	3165	16092	10188	12199	180722	180031
<b>NORRA ÖSTERBOTTEN</b>												
Kaupunkimaiset kunnat	17516	16713	27081	24214	30686	30885	1134	6100	5646	7454	82063	85366
Taaajaan asutut kunnat	11343	10705	15313	10720	19186	19178	1011	4757	2217	2498	49070	47858
Maaseutumaiset kunnat	11584	11244	16150	9664	18510	18417	1020	5235	2325	2247	49589	46807
<b>KAINJU</b>	8489	8383	15545	10679	18212	18167	955	5609	2858	3174	46059	46012
<b>KAJANALAND</b>												
Kaupunkimaiset kunnat	3501	3554	5599	4836	6962	6982	311	1832	1311	1672	17684	18876
Maaseutumaiset kunnat	4988	4829	9946	5843	11250	11185	644	3777	1547	1502	28375	27136
<b>LAPPI</b>	19179	18620	33708	24918	36736	36654	1989	9764	7207	7672	98819	97828
<b>LAPPLAND</b>												
Kaupunkimaiset kunnat	7779	7551	13747	12207	14551	14704	752	3862	3318	4250	40147	42574
Taaajaan asutut kunnat	4477	4327	6671	4717	8405	8361	404	1848	1480	1447	21437	20700
Maaseutumaiset kunnat	6923	6742	13290	7994	13780	13589	833	4054	2409	2175	37235	34554
<b>AHVENANMAA</b>	2438	2340	4364	3590	4835	4824	278	1460	663	833	12578	13047
<b>ÅLAND</b>												
Kaupunkimaiset kunnat	858	881	1917	1840	1783	1810	97	586	313	449	4968	5566
Maaseutumaiset kunnat	1580	1459	2447	1750	3052	3014	181	874	350	384	7610	7481
<b>UUSIMAA</b>												
<b>NYLAND</b>	121033	116567	196854	194183	230189	232223	9863	49835	51650	72078	609589	664886
Pääkaupunkiseutu												
Huvudstadsregion	84204	81188	149748	155380	161934	163888	6909	35857	38553	56010	441346	492323
Espoo - Esbo	22198	21421	29461	27045	40455	40916	1247	5658	6632	9929	99993	104969
Hanko - Hangö	875	827	1678	1212	2008	2008	143	565	441	512	5143	5124
Helsinki - Helsingfors	42930	41058	93630	104115	86598	87721	4506	25057	24702	36000	252366	283951
Hyvinkää - Hyvinge	4171	3904	5948	5170	8111	8160	374	1935	1823	2417	20425	21586
Inkoo - Ingå	500	459	665	497	1058	1045	52	229	179	160	2454	2390
Järvenpää - Träskända	3943	3875	4844	4486	6593	6661	234	1164	1414	1919	17028	18105
Karjaa - Karis	867	785	1301	1054	1677	1684	139	590	291	387	4275	4500
Karjalohja - Karlslojo	138	125	158	143	298	298	23	95	54	50	669	711
Karikkala - Högfors	815	798	1288	900	1761	1767	111	568	316	355	4271	4388
Kaunialainen - Grankulla	863	898	1002	1004	1937	1965	66	288	188	319	4056	4474
Kerava - Kervo	3138	3034	4292	3790	5756	5802	184	992	1210	1716	14580	15334
Kirkkonummi - Kyrkalätt	3440	3267	3678	3118	5994	5980	171	736	1041	1225	14524	14326
Lohja - Lojo	3443	3360	4983	4105	6771	6773	327	1525	1367	1766	16891	17529
Mäntsälä	1897	1753	2097	1668	3211	3188	138	712	650	674	7991	7995
Nummi-Pusula	571	591	844	607	1223	1207	70	349	216	183	2924	2937
Nummijärvi	3845	3667	3871	3150	6675	6683	247	1042	1093	1270	15731	15812
Pohja - Pojo	491	415	715	528	1015	1004	68	314	182	204	2481	2465
Pornainen - Borgnäs	575	513	471	370	815	818	29	146	121	114	2011	1961
Sammatti	108	112	157	122	250	246	18	70	57	49	590	599
Siuntio - Sjundeå	502	489	664	476	1011	1003	43	151	169	148	2389	2267
Tammisaari - Ekenäs	1385	1341	2193	1858	2875	2865	189	928	414	583	7036	7575
Tuusula - Tusby	3563	3399	3971	3050	6419	6396	216	949	1133	1308	15302	15102
Vantaa - Vanda	18213	17811	25653	23216	32944	33286	1090	4854	7031	9762	84931	88929
Vihti - Vichtis	2582	2665	3116	2499	4734	4747	180	918	916	1028	11528	11857

37. Väestö siviiliseäädyn ja sukupuolen mukaan maakunnittain ja kunnittain 31.12.1998  
 Befolkning efter civilstånd och kön landskapsvis och kommunvis 31.12.1998  
 Marital status of the population by sex, region and municipality 31.12.1998

Alue Område Area	Naimettomat - Ogifte - Single				Naimissa - Gifta		Lesket - Ankingar/Ankor		Eronneet - Frånskilda		Yhteensä - Totalt	
	Ikä - Ålder - Age				Married		Widowed		Divorced		Total	
	0-14		15-		M	N	M	N	M	N	M	N
<b>ITÄ-UUSIMAA</b>	8998	8613	12548	10163	17785	17723	947	4469	3222	3693	43498	44661
<b>ÖSTRA NYLAND</b>												
Askola	471	445	633	459	887	880	49	205	154	131	2194	2120
Lapinjärvi - Lappträsk	287	251	449	296	650	640	44	247	112	98	1542	1532
Liljendal	156	149	203	153	313	308	16	108	35	36	723	754
Lovisa - Lovisa	581	599	1248	904	1478	1495	100	520	330	415	3735	3933
Myrskylä - Mörskom	199	198	299	220	408	397	32	136	62	71	1000	1022
Pernaja - Pernå	389	362	585	382	784	770	56	234	113	126	1827	1874
Porvoo - Borgå	4547	4326	6387	5503	8572	8546	427	2035	1691	2108	21624	22518
Pukkila	209	211	273	189	375	365	24	132	70	50	951	947
Ruotsinspyhtää - Strömfors	266	270	462	296	651	638	63	185	126	119	1568	1508
Sipoo - Sibbo	1893	1802	2007	1761	3689	3684	136	667	529	539	8234	8453
<b>VARSINAIS-SUOMI</b>	39484	37546	65841	58932	87153	87417	4969	24120	16224	21364	213671	229379
<b>EGENTLIGA FINLAND</b>												
Aistaro	252	256	524	355	657	647	52	231	90	91	1575	1580
Aaskainen - Vittnäs	79	75	126	81	209	208	16	56	32	25	462	443
Aura	366	358	456	355	673	675	38	172	103	95	1636	1655
Dragsfjärd	237	260	572	365	773	768	68	365	108	99	1758	1855
Hailikko	862	817	1257	1060	1815	1796	119	448	273	305	4326	4426
Houtskari - Houtskär	60	52	136	89	150	137	14	59	15	10	375	347
Inlö	15	8	47	36	56	47	3	22	4	4	125	117
Kaarina - S:t Karins	2074	2040	2398	2004	4232	4274	161	661	659	957	9524	9936
Karinainen	281	249	299	230	503	504	29	160	71	63	1183	1206
Kemijoki - Kimito	333	273	475	345	707	702	58	251	83	100	1656	1671
Kälviä	143	148	317	212	398	386	29	135	59	54	946	935
Kisko	141	158	299	184	428	423	38	152	75	58	981	975
Korppoo - Korpo	106	81	126	103	227	211	16	75	32	38	507	508
Koski Tl	205	217	431	323	533	527	46	184	68	66	1283	1317
Kustavi - Gustavs	76	74	142	107	214	213	11	108	41	34	484	536
Kuusjoki	184	147	291	212	385	389	18	111	61	41	939	900
Laitila	846	707	1387	1067	1832	1821	107	542	282	306	4454	4443
Lemu	133	165	179	127	322	317	19	44	45	43	698	696
Lieto - Lundo	1526	1440	1631	1214	3122	3129	106	505	347	414	6732	6702
Loimaa	540	622	967	1026	1370	1390	85	521	224	338	3186	3897
Loimaan kunta - Loimaa kommun	593	544	990	604	1345	1345	80	393	154	155	3162	3041
Marttila	178	177	374	240	443	447	31	143	50	61	1076	1068
Masku	596	566	600	495	1211	1211	33	177	127	147	2567	2596
Mellilä	130	113	197	122	269	269	27	102	41	37	664	643
Merimasku	148	162	149	123	323	317	11	38	42	35	673	675
Mietoinen	182	170	231	184	384	381	19	93	38	41	854	869
Muurila	134	140	196	150	313	315	23	73	53	38	709	716
Mynämäki	628	558	840	622	1311	1309	69	377	195	235	3043	3101
Naantali - Näddental	1323	1229	1683	1544	2627	2653	125	539	553	724	6291	6889
Nauvo - Nagu	129	114	234	182	285	278	21	98	39	42	708	714
Nousiainen - Nousis	480	412	582	399	909	904	30	172	120	108	2121	1995
Oripää	109	100	207	161	278	272	18	106	48	45	660	684
Paimio - Pemar	1069	936	1322	1106	2044	2042	102	435	278	393	4815	4911
Parainen - Pargas	1135	1124	1629	1290	2554	2578	156	741	363	435	5637	6168
Perniö - Bjärnä	533	546	930	665	1387	1354	79	410	172	178	3081	3151
Pertteli	360	363	558	365	788	768	38	177	122	119	1866	1812
Piikkiö - Pikkis	731	646	778	659	1464	1447	68	278	191	209	3232	3237
Pyhärinta	219	219	338	237	535	533	19	123	57	48	1168	1160
Pöytyä	390	370	560	394	766	753	53	244	133	103	1902	1884
Raisio - Reso	2277	2247	3096	2553	4735	4758	170	921	988	1200	11266	11679
Rusko	372	353	355	302	766	770	26	100	64	84	1583	1609
Rymättylä - Rimito	176	183	255	182	410	401	35	119	81	64	957	959
Salo	1979	1962	3745	3514	4486	4533	257	1336	831	1277	11298	12622
Sauvo - Sagu	294	258	363	255	638	634	36	178	89	81	1420	1404
Somero	856	794	1520	1113	2015	2002	149	737	285	308	4825	4954
Suomusjärvi	123	105	203	159	275	272	27	93	50	46	678	675
Särkisalo - Finby	52	48	106	78	182	179	19	65	25	23	384	393
Taivassalo - Tövsala	164	158	231	177	430	424	25	135	48	48	898	942
Tarvasjoki	204	199	258	200	426	423	28	93	51	57	967	972
Turku - Åbo	13141	12366	27391	28514	28849	30162	1837	9433	7399	10839	79617	91314
Uusikaupunki - Nystad	1582	1534	2823	2095	3467	3467	196	857	634	824	8702	8777
Vahvi	221	205	209	151	428	426	19	52	41	37	918	871
Vehmaa	207	245	371	251	537	541	50	206	87	89	1252	1332
Velkua	29	21	31	27	55	51	6	11	9	12	130	122
Västernärjedal	65	64	124	76	188	185	19	57	11	22	407	404
Yläne	196	169	332	218	464	453	35	210	83	61	1110	1111

## 37. Väestö siviilisäädyn ja sukupuolen mukaan maakunnittain ja kunnittain 31.12.1998 (Jatk.)

Befolkning efter civilstånd och kön landskapsvis och kommunvis 31.12.1998

(Forts.)

Marital status of the population by sex, region and municipality 31.12.1998

(Cont.)

Alue Område Area	Naimattomat - Oigita - Single				Naimisissa - Gifta		Lesket - Arkingar/Ankor		Eronneet - Fränskilda		Yhteensä - Total	
	Ikä - Ålder - Age				Married		Widowed		Divorced		Total	
	0-14		15-		M	N	M	N	M	N	M	N
<b>SATAKUNTA</b>	21300	20407	34789	27800	50473	50418	2778	14016	8363	10477	117703	123118
<b>SATAKUNTA</b>												
Eura	900	827	1321	1042	2043	2031	134	642	317	332	4715	4874
Eurajoki - Euraåminne	571	605	825	560	1367	1360	78	346	158	158	2999	3029
Harjavalta	691	825	1120	886	1702	1709	91	488	299	422	3903	4150
Honkajoki	200	191	380	227	467	463	35	168	52	46	1134	1093
Huittinen	833	805	1396	1129	1857	1865	110	583	310	403	4506	4785
Jämijärvi	233	201	359	229	510	499	35	184	61	48	1198	1161
Kankaanpää	1228	1167	2077	1730	2662	2670	141	722	386	478	6494	6767
Karvia	245	235	601	289	658	650	42	254	68	67	1614	1495
Kilkoinen	119	125	182	137	294	290	28	117	27	31	650	700
Kivikainen	322	291	537	378	611	607	59	230	93	101	1822	1807
Kodisjoki	45	41	76	64	116	116	8	29	18	12	263	262
Kokemäki - Kumo	771	687	1332	1001	1901	1867	120	640	276	293	4400	4506
Kullaa	156	133	271	159	367	357	27	117	51	43	872	809
Köyliö - Kijulo	254	270	435	299	704	700	49	205	84	69	1526	1543
Lappi	310	311	483	349	735	729	38	183	87	91	1653	1663
Lavia	192	177	367	284	548	537	41	186	58	57	1228	1241
Luvia	313	320	466	336	744	742	30	188	104	102	1657	1688
Merikarvia - Sastmola	340	336	630	408	802	791	59	312	141	130	1972	1977
Nakkila	608	548	846	635	1360	1357	68	346	183	204	3065	3090
Noormarkku - Norrmark	672	619	787	588	1455	1454	58	293	154	217	3126	3171
Pomarkku - Påmark	238	216	410	277	597	590	49	188	80	72	1374	1343
Pori - Björneborg	6467	6261	10728	9582	15335	15396	800	4240	3212	4354	36542	39833
Purkialaidun	292	313	630	414	785	781	60	323	105	96	1882	1927
Rauma - Raumo	3221	3103	5606	4563	7777	7782	395	1954	1365	1876	18364	19278
Säikkänen	178	161	347	183	436	432	42	161	72	42	1075	979
Säkylä	492	459	721	620	1130	1132	49	295	160	200	2552	2706
Ulvila - Ulvsby	1258	1250	1537	1248	2908	2907	105	468	393	488	6201	6361
Vampula	151	130	299	173	392	384	27	146	49	45	918	878
<b>KANTA-HÄME</b>	15220	14626	23764	19894	33021	32990	1894	9603	6166	7736	80065	84849
<b>EGENTLIGA TAVASTLAND</b>												
Forasa	1561	1469	2960	2537	3580	3628	234	1205	705	978	9040	9617
Hattula	932	877	1241	985	1943	1929	97	434	302	311	4515	4536
Hauho	316	315	629	427	857	833	75	281	158	122	2035	1978
Hausjärvi	842	831	1150	785	1704	1694	89	442	285	293	4070	4045
Humppila	221	211	425	290	558	551	26	163	72	76	1302	1291
Hämeenlinna - Tavastehus	4065	3675	6277	6337	8738	8793	449	2594	1781	2646	21310	24245
Janakka	1424	1474	2096	1561	3247	3230	168	866	613	680	7548	7811
Jokioinen - Jockis	574	597	793	623	1242	1231	53	272	154	194	2816	2917
Kalvola	308	320	441	316	746	745	43	208	124	132	1662	1721
Lammi	540	440	842	649	1173	1169	78	433	171	212	2804	2903
Loppi	805	688	1105	712	1611	1595	98	443	271	229	3890	3667
Rerko	213	221	377	232	486	477	35	141	93	76	1204	1147
Riihimäki	2397	2345	3817	3326	4853	4856	290	1482	1113	1485	12470	13494
Tammela	605	618	921	642	1393	1379	83	354	171	168	3173	3161
Tuulos	132	132	211	170	342	334	32	97	62	50	779	783
Ypäjä	285	213	479	302	548	546	44	188	91	84	1447	1333
<b>PIRKANMAA</b>	40053	38274	67119	57687	87679	87787	4617	23981	16197	21131	215865	228840
<b>BIRKALAND</b>												
Hämeenkyrö - Tavastkyro	940	893	1524	1096	2032	2018	134	610	315	319	4945	4936
Ikaalinen - Ikaalis	699	679	1136	894	1649	1644	102	563	239	237	3825	4017
Juupajoki	228	227	380	261	493	486	21	161	73	58	1195	1193
Kangasala	2312	2133	2841	2473	4672	4672	209	909	658	886	10692	11073
Könnö	216	216	411	243	565	556	31	177	42	41	1265	1233
Kuhmalahti	125	84	170	117	227	224	18	90	34	29	574	544
Kuorevesi	233	230	464	255	636	629	44	181	82	93	1469	1388
Kuru	260	261	491	285	593	584	46	217	103	87	1493	1414
Kytämäkoski	268	263	427	276	567	562	31	122	77	57	1370	1280
Lampälä	1872	1671	2006	1572	3350	3339	134	704	466	569	7850	7855
Luopioinen	182	182	381	265	485	476	47	223	87	79	1182	1235
Längelmäki	114	151	283	168	399	394	29	167	85	45	890	925
Mouhijärvi	260	286	468	295	602	595	43	174	79	82	1450	1432
Mänttä	582	578	1110	914	1471	1485	78	440	238	297	3477	3712
Nokia	2647	2453	3691	2935	5454	5469	251	1277	1015	1307	13058	13441
Orivesi	794	830	1262	1035	1783	1773	122	632	319	400	4280	4670
Parkano	702	689	1267	871	1677	1669	92	558	227	236	3965	4023
Pirkkala - Birkaia	1364	1227	1486	1178	2702	2718	86	424	378	493	6018	6040
Päikkäne	445	365	581	490	855	852	43	257	158	161	2082	2125



37. Väestö siviilisäädyn ja sukupuolen mukaan maakunnittain ja kunnittain 31.12.1998 (Jatk.)  
 Befolkning efter civilstånd och kön landskapsvis och kommunvis 31.12.1998 (Forts.)  
 Marital status of the population by sex, region and municipality 31.12.1998 (Cont.)

Alue Område Area	Naimattomat - Oigita - Single				Naimisissa - Gifita		Lesket - Änkingsar/Ankor		Eronneet - Frånskilda		Yhteensä - Totalt	
	Ikä - Alder - Age				Married		Widowed		Divorced		Total	
	0-14		15-		M	N	M	N	M	N	M	N
Ruovesi	478	463	931	666	1200	1205	72	450	178	169	2859	2953
Sahalahti	255	224	340	229	469	467	19	116	60	71	1143	1107
Suodenniemi	145	111	223	147	316	316	32	122	33	34	749	730
Tampere - Tammerfors	15731	15200	30709	30067	34411	34639	1753	9466	7876	11402	90480	100774
Toijala	696	705	1174	916	1592	1593	100	528	331	410	3893	4152
Urjala	461	468	892	631	1206	1189	102	433	187	194	2848	2915
Valkeakoski	1645	1627	3128	2362	4337	4332	261	1258	792	989	10163	10568
Vammala	1432	1300	2149	1794	3272	3270	186	1007	478	598	7517	7969
Vesilahti	388	326	472	299	704	695	44	193	108	89	1716	1602
Viljala	483	467	756	548	1038	1041	68	316	188	257	2533	2629
Viljakkala	185	192	299	193	441	432	27	119	54	46	1006	982
Vilppula	488	454	933	613	1261	1255	77	432	203	207	2962	2961
Virrat - Virvöis	654	666	1423	968	1823	1820	119	644	220	243	4239	4341
Ylöjärvi	2291	2218	2551	2058	4277	4272	135	690	633	785	9887	10023
Äetsä	478	427	762	573	1120	1116	63	321	169	161	2592	2596
<b>PÄIJÄT-HÄME</b>	<b>17581</b>	<b>17168</b>	<b>29346</b>	<b>25393</b>	<b>37709</b>	<b>37818</b>	<b>2048</b>	<b>11038</b>	<b>8377</b>	<b>10965</b>	<b>95061</b>	<b>102382</b>
<b>PÄIJÄNNE-TAVASTLAND</b>												
Artjärvi - Artsjö	152	130	274	164	329	325	25	132	47	56	827	807
Asikkala	728	754	1265	877	1821	1815	124	519	329	377	4267	4342
Hartola	333	340	659	403	754	739	64	379	137	117	1947	1878
Heinola	1791	1844	3246	2750	4183	4208	241	1265	912	1127	10373	11184
Hollola	2172	2117	2683	2173	4285	4289	159	782	714	869	10013	10210
Hämeenkoski	238	195	335	220	452	448	36	157	89	71	1150	1091
Kärkölä	499	485	786	508	1001	1001	57	295	185	231	2528	2520
Lahti - Lahtis	8032	7669	14540	14218	17184	17313	912	5349	4495	6515	45163	51064
Nastola	1466	1526	2170	1555	3033	3015	120	624	594	646	7383	7366
Orimattila	1414	1368	1979	1593	2786	2796	159	829	560	619	6898	7203
Padasjoki	340	348	618	409	831	825	66	320	131	140	1986	2042
Syväjä	416	394	791	523	1050	1044	85	407	184	197	2526	2565
<b>KYMENLAAKSO</b>	<b>16203</b>	<b>15707</b>	<b>27982</b>	<b>21352</b>	<b>38429</b>	<b>38383</b>	<b>2371</b>	<b>11837</b>	<b>7867</b>	<b>9671</b>	<b>92852</b>	<b>96950</b>
<b>KYMMENEDALEN</b>												
Anjalankoski	1617	1448	2748	1802	3696	3673	238	1176	687	756	8986	8855
Elämäki	915	831	1198	862	1821	1810	107	499	259	307	4300	4309
Hamina - Fredrikshamn	714	751	1452	1176	1972	1977	129	705	445	607	4712	5216
Iitti	675	650	1159	852	1533	1521	95	521	290	291	3752	3635
Jaala	160	173	316	170	431	416	29	173	89	67	1025	999
Kotka	4499	4407	8421	6437	10721	10722	723	3563	2667	3391	27031	28520
Kouvola	2465	2546	4553	4310	8089	8151	336	1913	1433	2013	14886	16933
Kuusankoski	1831	1780	2933	2222	4321	4316	269	1271	895	1150	10249	10739
Miehikkälä	199	193	438	257	585	559	41	225	64	64	1307	1298
Pyhtää - Pyttis	496	491	711	492	1225	1218	74	289	181	162	2687	2652
Valkeala	1178	1120	1678	1104	2432	2415	118	569	364	356	5770	5564
Vehkalahti - Veckelax	1125	1023	1734	1218	2753	2758	156	636	397	405	6165	6040
Virolahti	329	294	641	450	860	847	56	297	96	102	1982	1990
<b>ETELÄ-KARJALA</b>	<b>11768</b>	<b>11152</b>	<b>21920</b>	<b>15946</b>	<b>27740</b>	<b>27674</b>	<b>1490</b>	<b>9014</b>	<b>5046</b>	<b>6354</b>	<b>67964</b>	<b>70140</b>
<b>SÖDRA KARELEN</b>												
Imatra	2526	2361	4768	3510	6260	6272	326	2167	1291	1763	15171	16073
Joutseno	1017	954	1697	1193	2402	2407	106	635	414	436	5635	5625
Lappeenranta - Villmanstrand	4938	4749	9306	7555	10950	10961	536	3252	2137	2990	27867	29507
Lemi	326	268	514	282	691	676	36	186	99	68	1666	1480
Luumäki	463	424	893	522	1091	1086	94	438	187	202	2728	2670
Parikkala	349	364	752	506	956	953	80	454	141	171	2278	2448
Rautjärvi	356	383	774	474	1044	1033	49	397	154	159	2377	2446
Ruokolahti	541	461	969	589	1409	1388	85	461	213	193	3217	3092
Saari	127	113	293	139	351	348	25	147	22	23	818	770
Savitaipale	387	349	773	459	910	895	58	376	130	139	2258	2218
Suomenniemi	59	52	158	88	173	165	17	88	31	35	438	428
Taipalsaari	514	491	824	424	1060	1057	37	210	165	128	2400	2306
Uukuniemi	50	58	109	51	113	109	8	61	22	16	302	295
Ylämaa	115	125	290	154	330	324	34	144	40	33	809	780
<b>ETELÄ-SAVO</b>	<b>14672</b>	<b>14174</b>	<b>26800</b>	<b>20582</b>	<b>33916</b>	<b>33854</b>	<b>2009</b>	<b>11799</b>	<b>5824</b>	<b>6718</b>	<b>83221</b>	<b>87127</b>
<b>SÖDRA SAVOLAX</b>												
Anttola	179	158	270	160	400	398	27	145	73	58	949	919
Enonkoski	180	168	321	217	388	384	26	163	63	50	958	980
Haukivuori	205	185	416	261	528	524	31	225	92	67	1272	1262
Heinävesi	377	357	829	455	979	971	79	441	148	141	2412	2365
Hirvensalmi	212	192	472	258	530	521	44	246	109	89	1367	1306

37. Väestö siviilissädyn ja sukupuolen mukaan maakunnittain ja kunnittain 31.12.1998 (Jatk.)

Befolkning efter civilstånd och kön landskapsvis och kommunvis 31.12.1998

Marital status of the population by sex, region and municipality 31.12.1998

(Forts.)

(Cont.)

Alue Område Arsa	Naimettomat - Ogifta - Single				Naimissa - Gifta		Lesket - Arkingar/Ankor		Eronneet - Frånskäda		Yhteensä - Totalt	
	Ikä - Ålder - Age				Married		Widowed		Divorced		Total	
	0-14		15-		M	N	M	N	M	N	M	N
Joroinen - Jorois	561	563	931	610	1228	1223	85	413	204	201	3009	3010
Juva	622	648	1309	848	1649	1639	105	647	205	180	3690	3962
Jäppilä	146	158	257	144	381	371	20	118	50	44	654	635
Kangaslammi	169	145	248	144	373	373	25	134	51	31	666	627
Kangasniemi	625	516	1204	782	1330	1333	89	581	210	211	3458	3423
Kerimäki	574	617	940	608	1359	1336	81	407	171	170	3125	3138
Mikkeli - St Michel	2776	2668	5105	5270	5840	5678	286	1926	1303	1898	15310	17640
Mikkelin mk - St Michels lk	1259	1141	1809	1151	2563	2555	115	520	400	373	6146	5740
Mäntyharju	604	549	1244	868	1381	1369	98	580	291	318	3616	3684
Pertunmaa	161	168	368	220	438	438	41	219	74	71	1082	1116
Pieksämäen mk - Pieksämäki lk	642	667	884	583	1468	1454	67	317	173	167	3234	3188
Pieksämäki	1065	1054	1918	1733	2552	2567	159	970	543	705	6237	7029
Punkaharju	369	362	703	426	959	947	58	301	148	133	2237	2169
Puumala	255	260	529	272	642	630	50	305	115	86	1591	1553
Rantasalmi	395	387	799	468	977	966	72	416	131	134	2374	2371
Ristina	431	444	909	565	1038	1040	70	335	183	184	2631	2568
Savonlinna - Nyslott	2390	2312	4294	3940	5623	5684	291	1809	893	1236	13491	14961
Savonranta	126	87	272	134	269	267	21	137	41	34	729	659
Suikava	276	269	553	361	767	752	45	326	110	103	1751	1811
Virtasalmi	83	101	216	104	254	254	26	118	43	34	632	611
<b>POHJOIS-SAVO</b>	<b>23575</b>	<b>22799</b>	<b>40583</b>	<b>31598</b>	<b>49702</b>	<b>49818</b>	<b>2678</b>	<b>15542</b>	<b>6686</b>	<b>10253</b>	<b>125224</b>	<b>130010</b>
<b>NORRA SAVOLAX</b>												
Iisalmi - Idensalmi	2167	2043	3923	3117	4440	4456	248	1436	781	1001	11559	12053
Juankoski	522	509	972	616	1272	1258	85	444	183	182	3034	3009
Kaavi	347	328	619	337	834	824	52	331	135	125	1987	1945
Karttula	398	371	510	325	722	712	43	214	121	96	1794	1718
Kaltele	248	249	560	341	594	588	36	247	94	87	1532	1512
Kiuruvesi	925	982	1764	1184	2090	2083	154	782	304	327	5237	5358
Kuopio	7870	7667	13105	13320	15880	16043	680	4147	3161	4330	40896	45507
Lapinlahti	795	749	1284	834	1556	1563	79	552	246	266	3960	3964
Leppävirta	1031	1012	1802	1107	2328	2313	141	760	389	402	5691	5594
Maaninka	356	382	634	375	804	798	61	344	122	90	1977	1989
Nilsilä	617	573	1177	696	1467	1467	106	528	208	191	3575	3455
Pielavesi	541	542	1116	574	1251	1242	103	488	156	157	3167	3003
Rautalammi	309	303	699	441	810	806	52	332	139	115	2009	1997
Rautavaara	224	210	512	227	510	506	38	184	73	74	1357	1201
Sillinjärvi	2374	2166	2659	2079	4100	4129	118	685	590	695	9841	9754
Sonkajärvi	503	442	1024	578	1099	1092	63	433	152	112	2841	2657
Suonenjoki	707	694	1292	951	1648	1647	113	631	291	323	4051	4246
Tervo	173	182	357	221	407	408	28	164	61	65	1026	1038
Tuusniemi	283	256	577	295	675	673	61	299	101	88	1697	1611
Varkaus	2033	2030	3711	2786	4562	4577	259	1487	1023	1199	11588	12079
Varpaisjärvi	294	282	628	296	650	642	40	274	92	100	1704	1594
Vehmersalmi	170	178	353	184	478	474	24	182	64	54	1089	1072
Vesanto	244	227	504	285	601	600	38	282	94	77	1481	1471
Viermä	444	422	801	429	924	919	56	316	106	97	2331	2183
<b>POHJOIS-KARJALA</b>	<b>16272</b>	<b>15509</b>	<b>28473</b>	<b>20392</b>	<b>33578</b>	<b>33568</b>	<b>1913</b>	<b>11352</b>	<b>5904</b>	<b>6703</b>	<b>86140</b>	<b>87524</b>
<b>NORRA KARELEN</b>												
Eno	633	584	1276	669	1467	1467	74	545	242	243	3692	3508
Iloantsi - Ilomants	630	636	1302	739	1509	1495	98	627	214	243	3753	3740
Joensuu	4560	4307	8327	8084	9046	9127	431	2664	1885	2682	24249	26864
Juuka	598	572	1259	675	1308	1299	107	578	208	160	3480	3284
Kesälahti	265	272	456	303	607	607	52	213	81	74	1461	1469
Kiintelysvaara	308	310	459	238	535	524	20	151	84	87	1406	1310
Kitee	949	907	1753	1183	2236	2232	125	695	286	332	5349	5349
Kontiolahti	1330	1304	1632	1040	2341	2336	83	488	349	325	5735	5493
Liekka	1382	1220	2633	1573	3120	3115	219	1279	642	644	7996	7831
Liperi	1191	1189	1782	1135	2323	2319	136	666	400	402	5842	5711
Numes	884	859	1755	1203	1911	1914	132	723	336	391	5018	5090
Outokumpu	759	755	1295	926	1667	1667	82	738	334	334	4137	4420
Pohjajärvi	540	453	986	520	1074	1071	72	460	170	155	2842	2659
Pyhäselkä	968	906	999	677	1443	1441	57	290	195	186	3682	3500
Rääkkylä	267	241	557	304	654	646	61	275	117	107	1656	1573
Tohmajärvi	499	478	896	533	1083	1069	76	405	159	177	2713	2662
Tuupovaara	190	180	426	226	472	468	41	220	91	75	1220	1169
Valtimo	276	275	546	301	640	633	34	273	84	75	1580	1557
Värtsilä	43	61	124	63	142	138	13	62	27	11	349	335

37. Väestö siviilisäädyn ja sukupuolen mukaan maakunnittain ja kunnittain 31.12.1998 (Jatk.)  
 Befolkning efter civilstånd och kön landskapsvis och kommunvis 31.12.1998 (Forts.)  
 Marital status of the population by sex, region and municipality 31.12.1998 (Cont.)

Alue Område Area	Naimattomat - Ogifte - Single				Naimisessa - Gifta		Lesket - Ankingar/Ankor		Eronneet - Frånskilda		Yhteensä - Totalt	
	Ikä - Alder - Age				Married		Widowed		Divorced		Total	
	0-14		15-		M	N	M	N	M	N	M	N
<b>KESKI-SUOMI</b>	24669	23835	41563	33057	50150	50210	2728	14464	8821	10838	127931	132204
<b>MELLERSTA FINLAND</b>												
Hankasalmi	510	529	1038	639	1098	1093	90	501	190	191	2926	2953
Joutsa	388	385	707	458	890	871	74	375	168	149	2217	2218
Jyväskylä	6630	6449	12687	13052	13390	13506	648	3534	2850	4202	38205	40743
Jyväskylän mlk - Jyväskylä lk	3383	3322	4342	3442	6533	6550	232	1180	1099	1342	15589	15836
Jämsä	1240	1105	1979	1523	2673	2671	134	771	407	485	6433	6555
Jämsänkoski	752	670	1251	836	1528	1532	110	467	288	347	3827	3852
Kannonkoski	182	133	326	181	355	354	26	158	47	41	916	867
Karstula	492	453	898	563	1080	1083	66	398	131	140	2685	2637
Keuruu	1048	1061	1863	1374	2451	2457	171	819	405	469	5936	6180
Kinnula	264	226	448	257	395	393	21	128	52	44	1180	1048
Kivijärvi	168	155	296	142	333	333	23	119	43	36	863	785
Konnevesi	280	280	594	292	689	681	38	241	100	93	1701	1587
Korpilahti	520	483	791	537	1002	997	75	369	160	171	2548	2557
Kuhmoinen	218	162	484	312	633	627	64	291	129	133	1528	1525
Kyyjärvi	169	178	333	199	373	385	18	145	40	50	933	937
Laukaa	1811	1806	2521	1831	3281	3284	171	811	482	546	8266	8278
Lelvonmäki	110	102	219	115	244	233	23	105	59	42	655	597
Luhanka	63	64	198	88	203	196	19	88	22	24	505	458
Multia	175	160	438	190	458	449	34	167	54	62	1159	1028
Muurame	851	892	1059	829	1629	1631	49	266	238	303	3923	3921
Petäjävesi	372	330	652	407	734	726	59	256	139	115	1956	1834
Pihliperä	498	503	936	587	1004	1006	78	388	168	179	2682	2663
Pylkönmäki	91	124	193	84	254	251	16	100	28	27	582	586
Saarjärvi	1032	981	1658	1245	2126	2133	120	689	328	342	5284	5390
Sumlainen	130	116	228	112	290	282	19	107	42	33	709	650
Suolahti	551	488	929	745	1088	1093	53	338	260	261	2881	2925
Tolvaika	243	224	383	246	489	481	30	177	83	71	1228	1199
Uurainen	338	309	490	304	645	643	34	177	81	68	1588	1501
Vitasaari	744	675	1394	870	1562	1560	105	607	251	282	4056	3994
Äänekoski	1338	1290	2230	1599	2735	2729	128	682	479	590	6910	6900
<b>ETELÄ-POHJANMAA</b>	19419	18336	28806	22100	42190	42166	2490	11981	4856	5559	97561	100142
<b>SÖDRA ÖSTERBOTTEN</b>												
Alahärmä	532	461	735	501	1128	1127	66	335	86	91	2547	2515
Alajärvi	1048	1036	1389	997	2074	2074	106	570	126	141	4723	4818
Alavus	1012	957	1482	1059	2199	2194	133	630	197	241	5023	5081
Evijärvi	337	294	485	330	686	687	34	219	42	39	1584	1569
Ilmajoki	1220	1156	1663	1143	2631	2623	181	687	271	250	5946	5859
Isojoki - Storå	242	221	465	293	581	574	71	240	53	58	1412	1386
Jalasjärvi	882	808	1431	976	1911	1913	134	644	232	224	4590	4565
Jurva	391	392	776	516	1112	1110	67	282	121	132	2467	2432
Karjoki - Bötom	155	143	291	182	401	396	37	161	37	37	921	919
Kauhajoki	1487	1387	2494	1695	2986	2978	202	937	434	495	7603	7492
Kauhava	828	747	1231	967	1829	1819	86	545	180	246	4154	4324
Kortesjärvi	274	238	353	246	593	581	49	200	44	41	1313	1306
Kuortane	405	375	697	460	1037	1034	74	341	80	67	2293	2277
Kurikka	1097	996	1506	1156	2347	2356	151	681	279	339	5380	5528
Lappajärvi	375	394	643	488	918	914	71	274	51	71	2058	2141
Lapua - Lappo	1380	1267	2050	1613	3127	3125	194	887	293	341	7044	7233
Lehtimäki	200	211	315	192	482	482	31	178	45	43	1073	1106
Nurmo	1322	1263	1332	1124	2368	2339	68	347	214	287	5304	5360
Peräseinäjoki	373	344	590	391	838	839	63	293	88	81	1952	1948
Seinäjoki	2680	2801	4108	4396	5869	5953	245	1273	1033	1552	13935	15775
Soini	305	296	421	238	606	598	36	233	42	45	1410	1410
Teuva - Östemark	625	574	976	708	1498	1501	110	461	158	171	3367	3415
Töysä	344	336	483	324	645	639	40	213	93	78	1605	1590
Vimpeli	345	310	539	408	803	801	41	265	62	55	1790	1839
Yhäjärvi	299	295	443	342	699	694	40	219	67	71	1548	1621
Ylistaro	552	548	812	602	1252	1249	89	404	128	125	2831	2828
Ähtäri - Etsari	709	686	1116	753	1570	1566	91	462	202	238	3686	3705
<b>POHJANMAA</b>	16975	15925	26083	20845	36820	36852	2098	9441	4078	5182	86054	88045
<b>ÖSTERBOTTEN</b>												
Isokyrö - Storkyro	488	471	788	547	1121	1114	72	354	136	161	2585	2647
Kaskinen - Kaskö	122	122	222	173	342	333	19	81	56	64	761	773
Korsnäs	187	194	321	227	540	545	48	148	26	31	1122	1145
Kristinankaupunki - Kristinestad	728	719	1276	907	1843	1840	118	521	187	209	4152	4196

37. Väestö siviilisäädyn ja sukupuolen mukaan maakunnittain ja kunnittain 31.12.1998 (Jatk.)  
 Befolkning efter civilstånd och kön landskapsvis och kommunvis 31.12.1998 (Forts.)  
 Marital status of the population by sex, region and municipality 31.12.1998 (Cont.)

Alue Område Area	Naimattomat - Ogifta - Single Iid - Alder - Age				Naimissa - Gifta Married		Lesket - Ändingar/Ankor Widowed		Eronneet - Frånskilda Divorced		Yhteensä - Totalt Total	
	0-14		15-		M	N	M	N	M	N	M	N
	M	N	M	N								
Kruunupy - Kronoby	698	670	975	657	1617	1623	85	447	55	60	3430	3457
Lalhia - Laihela	729	721	1095	743	1636	1631	88	428	182	210	3730	3733
Luoto - Larsmo	666	639	912	364	822	824	26	134	19	19	2045	1980
Maalahti - Malax	528	479	933	678	1216	1216	80	410	102	108	2859	2891
Maksamaa - Maxmo	116	118	164	121	248	249	14	73	21	9	563	570
Mustasaari - Korsholm	1748	1630	2298	1753	3744	3743	180	735	312	384	8282	8245
Närpiö - Närpes	798	774	1639	1088	2242	2241	199	637	152	183	5030	4923
Oravainen - Oravais	256	213	333	220	519	520	50	151	38	43	1198	1147
Pedersöre	1328	1344	1271	873	2324	2316	116	445	91	86	5130	5064
Pietarsaari - Jakobstad	1930	1784	2740	2345	4249	4270	223	1172	455	649	9597	10220
Uusikaartopyy - Nykarleby	797	681	1102	755	1736	1736	98	470	104	95	3837	3717
Vaasa - Vasa	5005	4637	9177	8289	10760	10800	567	2696	1967	2689	27476	29111
Vähäkylä - Lillkyro	507	450	728	509	1043	1041	51	277	122	127	2451	2404
Vöyri - Vörå	344	299	529	396	818	810	64	262	53	55	1808	1822
<b>KESKI-POHJANMAA</b>	<b>7554</b>	<b>7377</b>	<b>10586</b>	<b>8271</b>	<b>15190</b>	<b>15204</b>	<b>734</b>	<b>3582</b>	<b>1634</b>	<b>1962</b>	<b>35698</b>	<b>36396</b>
<b>MELLERSTA ÖSTERBOTTEN</b>												
Halsua	180	147	272	145	339	340	18	106	22	23	631	761
Himanka	329	347	537	355	713	717	34	176	53	60	1666	1655
Kannus	737	719	912	680	1270	1271	64	337	119	125	3102	3132
Kaustinen - Kaustby	501	451	687	528	965	965	46	216	68	81	2267	2241
Kokkola - Karleby	3418	3395	5054	4404	7422	7450	331	1646	1035	1351	17260	18246
Kälviä - Keviä	542	508	621	455	1048	1038	45	204	63	72	2317	2277
Leisti - Leisti	118	108	174	110	214	211	12	74	24	18	542	521
Lohtaja - Lochteå	360	344	415	290	679	676	35	150	47	43	1536	1503
Perho	425	411	496	360	837	836	35	179	60	42	1653	1628
Toholampi	392	441	601	416	832	828	62	208	68	58	1955	1951
Ullava	140	143	202	112	218	221	10	62	8	12	578	550
Veteli - Vetil	412	363	615	416	855	851	42	224	67	77	1991	1931
<b>POHJOIS-POHJANMAA</b>	<b>40443</b>	<b>38662</b>	<b>58544</b>	<b>44598</b>	<b>68382</b>	<b>68480</b>	<b>3165</b>	<b>16092</b>	<b>10188</b>	<b>12199</b>	<b>180722</b>	<b>180031</b>
<b>NORRA ÖSTERBOTTEN</b>												
Alavieska	345	369	491	326	582	576	40	183	65	52	1523	1506
Haapajärvi	953	923	1402	828	1607	1605	102	512	178	219	4242	4187
Haapavesi	1007	935	1384	920	1550	1553	82	372	172	191	4195	3971
Haïtuoto - Karle	71	63	181	102	217	208	9	70	33	20	511	463
Haukipudas	1980	1788	2180	1633	3016	3018	119	524	466	532	7761	7495
Il	810	713	888	612	1224	1224	78	325	181	187	3181	3061
Kalajoki	1038	911	1468	1053	1907	1895	93	469	162	181	4666	4509
Kempele	1597	1566	1560	1167	2383	2380	56	269	302	405	5878	5787
Kestilä	188	208	319	178	366	365	19	138	44	40	936	929
Kiminki	1334	1310	1288	924	2034	2038	45	267	260	259	4981	4798
Kuivaniemi	235	251	421	217	402	402	35	160	67	57	1160	1087
Kurusamo	2081	2012	3073	2002	3552	3555	194	896	391	441	9291	8906
Kärsämäki	371	368	592	349	639	636	37	217	64	69	1703	1639
Liminka - Limingo	832	806	749	512	1080	1075	42	196	139	154	2842	2743
Lumijoki	230	208	271	159	307	306	14	102	50	44	872	819
Merijärvi	182	171	261	139	260	251	16	84	20	19	749	664
Muhos	934	912	1143	776	1554	1540	95	367	250	263	3976	3858
Nivala	1352	1267	1851	1238	2181	2178	111	567	245	244	5740	5494
Oulainen	863	898	1243	1064	1823	1829	109	457	165	245	4003	4293
Oulu - Uleåborg	11049	10644	19352	18432	20391	20588	807	4437	4129	5664	55728	59765
Oulunsalo	1220	1120	1001	763	1478	1483	38	150	143	173	3878	3689
Pattijoki	819	713	850	575	1321	1323	34	167	148	142	3172	2920
Piippola	175	160	251	155	267	262	15	107	27	28	735	712
Pudasjärvi	1139	1124	1999	1102	1922	1910	116	642	293	263	5469	5041
Pulkki	172	159	337	188	372	371	17	117	43	53	941	898
Pyhäjoki	381	388	570	391	780	774	63	207	72	76	1866	1836
Pyhäjärvi	697	612	1267	750	1371	1370	90	475	209	217	3634	3424
Pyhäntä	268	270	347	199	334	333	22	103	47	37	1018	942
Raahe - Brahestad	1670	1595	3008	2219	3420	3416	114	720	606	680	8818	8630
Rantsila	243	209	396	239	417	418	33	138	59	53	1148	1057
Reisjärvi	427	365	583	347	645	644	45	221	61	56	1761	1633
Ruukki	571	572	794	523	878	879	62	268	134	132	2439	2374
Sievi	688	683	751	493	952	946	46	275	79	90	2516	2487
Sirkajoki	198	196	249	127	279	273	13	75	37	29	776	700
Taivalkoski	653	565	991	563	1004	988	58	262	118	115	2824	2493
Tammes	77	77	107	82	143	141	5	32	14	21	346	353
Tyrnävä	584	625	633	380	785	782	29	173	97	89	2128	2049
Utajärvi	365	331	639	337	659	657	43	227	103	85	1809	1637
Vhanti	387	390	611	349	747	746	41	200	79	87	1865	1772
Yli-Ii	318	360	382	214	450	454	21	140	48	38	1219	1206

37. Väestö siviilisäädyn ja sukupuolen mukaan maakunnittain ja kunnittain 31.12.1998 (Jatk.)  
 Befolkning efter civilstånd och kön landskapsvis och kommunvis 31.12.1998 (Forts.)  
 Marital status of the population by sex, region and municipality 31.12.1998 (Cont.)

Alue Område Area	Naimatonnet - Ojitta - Single				Naimaisissa - Gifta		Lesket - Ainkinaiset/Ankor		Eronneet - Fränskilda		Yhteensä - Totalt	
	Ikä - Ålder - Age				Married		Widowed		Divorced		Total	
	0-14		15-		M	N	M	N	M	N	M	N
Ylikiminki	443	404	670	309	618	612	44	156	63	64	1838	1545
Ylivieska	1486	1421	2013	1552	2667	2676	113	625	325	385	6604	6659
<b>KAINUU</b>	<b>8489</b>	<b>8383</b>	<b>15545</b>	<b>10679</b>	<b>18212</b>	<b>18167</b>	<b>955</b>	<b>5609</b>	<b>2858</b>	<b>3174</b>	<b>46059</b>	<b>46012</b>
<b>KAJANALAND</b>												
Hyrnsalmi	354	335	630	365	767	784	45	266	63	74	1859	1804
Kajaani - Kajana	3501	3554	5599	4836	6962	6982	311	1832	1311	1672	17684	18876
Kuhmo	1042	964	2049	1204	2401	2377	126	764	338	309	5956	5618
Paltamo	439	412	841	478	896	891	56	318	137	132	2369	2231
Puolanka	343	329	796	421	807	805	48	289	94	99	2088	1943
Ristijärvi	144	152	364	204	386	382	28	151	31	32	953	921
Sotkamo	993	1070	1917	1241	2293	2286	122	716	331	320	5656	5633
Suomussalmi	931	933	2214	1276	2273	2263	122	764	307	328	5847	5564
Vaala	418	376	707	405	821	814	55	329	159	144	2160	2068
Vuolijoki	324	258	428	249	606	603	42	180	87	64	1487	1354
<b>LAPPI</b>	<b>19179</b>	<b>18620</b>	<b>33708</b>	<b>24918</b>	<b>36736</b>	<b>36654</b>	<b>1989</b>	<b>9764</b>	<b>7207</b>	<b>7872</b>	<b>98819</b>	<b>97828</b>
<b>LAPPLAND</b>												
Enontekiö - Enontekis	213	224	452	280	436	424	33	114	86	62	1220	1104
Inari - Enare	724	698	1567	954	1294	1261	67	350	340	300	3992	3563
Kemi	2043	2012	3670	3122	4451	4471	294	1254	1166	1439	11824	12298
Kemijärvi	943	923	1942	1359	2152	2153	127	673	367	397	5531	5505
Keminmaa	971	990	1322	1003	1892	1889	92	366	322	352	4599	4600
Kittilä	553	547	1133	716	1092	1068	70	397	216	202	3064	2930
Kolari	383	365	799	463	775	769	57	271	117	119	2131	1987
Muonio	273	236	444	272	546	538	25	119	69	62	1357	1227
Pelkosenniemi	116	99	288	156	231	225	13	69	53	40	701	609
Pello	457	462	805	487	1125	1130	65	328	133	132	2585	2529
Posio	464	435	927	506	1007	993	57	322	129	98	2584	2354
Ranua	726	676	911	566	933	930	58	257	132	129	2762	2560
Rovaniemen mlk - Rovaniemi lk	2563	2414	3407	2355	4361	4319	185	809	791	698	11307	10595
Rovaniemi	3323	3252	6092	6187	5716	5847	266	1608	1423	2004	16820	16898
Salla	434	434	1113	578	1065	1046	88	341	212	153	2912	2550
Savukoski	122	124	359	177	278	269	16	85	64	51	837	706
Simo	388	384	625	347	902	891	41	167	121	115	2077	1924
Sodankylä	1026	1033	1944	1251	1885	1869	91	481	350	353	5296	4967
Tervola	399	384	696	402	766	764	59	268	147	147	2067	1965
Tomio - Tomeä	2413	2287	3785	2898	4384	4386	192	1000	729	807	11503	11378
Utsjoki	138	116	279	191	287	268	11	59	58	50	773	684
Ylitornio - Övertorneä	505	533	948	650	1160	1144	82	386	182	162	2877	2875
<b>AHVENANMAA</b>	<b>2436</b>	<b>2340</b>	<b>4364</b>	<b>3590</b>	<b>4835</b>	<b>4824</b>	<b>278</b>	<b>1460</b>	<b>663</b>	<b>833</b>	<b>12578</b>	<b>13047</b>
<b>ÅLAND</b>												
Brändö	48	50	87	52	105	97	13	56	14	3	267	258
Eckerö	86	83	130	91	160	157	11	59	33	25	420	415
Finström	239	231	348	292	450	454	24	123	41	74	1102	1174
Föglö	45	43	104	62	130	125	11	47	16	13	306	290
Geta	47	47	78	39	96	98	12	34	10	14	241	232
Hammarland	119	132	219	159	260	260	14	75	28	27	660	673
Jomala	363	326	532	427	644	644	21	126	75	90	1635	1615
Kumlinge	58	25	67	40	90	81	12	39	12	12	239	197
Kökar	38	26	53	28	63	58	7	25	12	8	173	145
Lemland	197	177	233	172	319	314	15	54	24	32	788	749
Lumparland	34	41	65	32	80	78	1	19	11	6	191	176
Maarianhamina - Mariehamn	858	881	1917	1840	1783	1810	97	586	313	449	4968	5566
Saltvik	157	141	271	194	330	325	17	115	48	43	823	818
Sottunga	9	12	17	18	25	26	3	8	4	4	58	68
Sund	100	90	181	106	191	188	15	66	16	27	503	477
Vårdö	40	33	64	38	89	89	5	28	6	6	204	194

---

Tämä julkaisu sisältää Suomen väestörakennetiedot vuodelta 1998. Julkaisussa on tietoja mm. väestön kansalaisuudesta, syntymäpaikasta, kielestä, uskonnosta ja lapsiluvusta.

Väestön sukupuoli-, ikä- (5-vuotis), ja siviilisäätiedot sekä alle 19-vuotiaiden (1-vuotis) ikäjakauma on taulukoitu kunnittain. Kunnittaisena taulukkona on myös väestö kielen (suomi, ruotsi, muut kielet) ja kansalaisuuden (Suomi, Ruotsi, Venäjä, Viro, Somalia, muut kansalaisuudet) mukaan.

Denna publikation ger uppgifter om befolkningens sammansättning år 1998. Den innehåller tabeller bl.a. om medborgarskap, födelseort, språk, religion och barnantal.

Uppgifterna om kön, ålder (i 5-årsklasser) och civilstånd samt om åldersfördelningen för personer under 19 år (i 1-årsklasser) presenteras kommunvis. Det finns också kommunvisa tabeller över invånarnas språk (finska, svenska och övriga språk) och medborgarskap (finskt, svenskt, ryskt, estniskt, somaliskt och övriga medborgarskap).

This publication provides information on Finland's population structure in 1998, including data on citizenship, place of birth, language, religion and number of children.

There are data on the municipalities describing the sex, age (five-year brackets) and marital status of the population; the age distribution of persons under 19 (one-year brackets); and the language (Finnish, Swedish, other) and citizenship (Finnish, Swedish, Russian, Estonian, Somalian, other) of the population.

