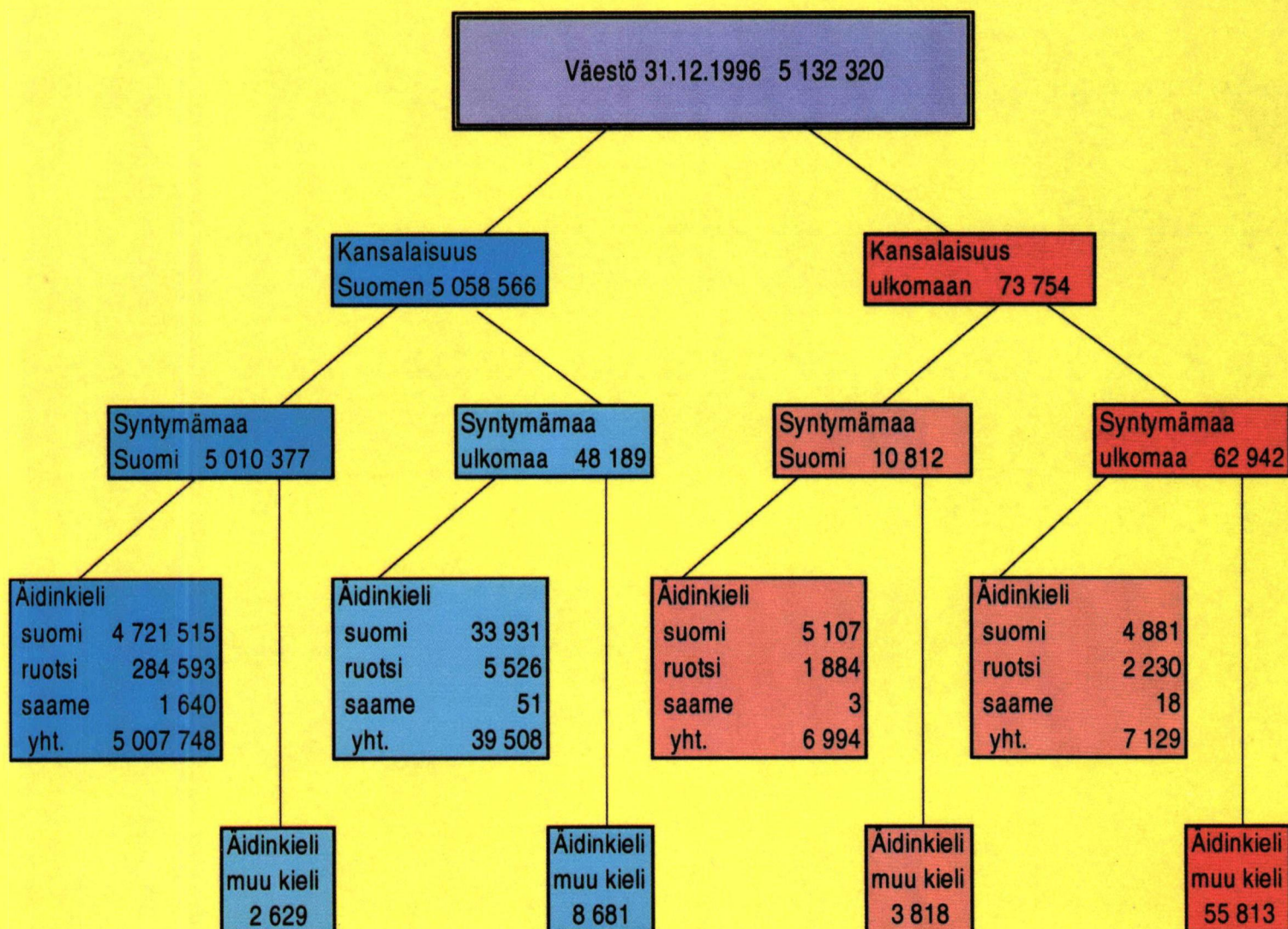


# Väestörakenne 1996

## Befolkningens sammansättning Population Structure

Suomen väestö iän, sukupuolen ja siviilisäädyn mukaan



# ***Väestörakenne 1996***

***Befolkningens sammansättning***  
***Population Structure***

---



---

**Tiedustelut – Förfrågningar – Inquiries:**

**Leena Kartovaara**  
**(09) 17 341**

**SVT Suomen virallinen tilasto**  
**Finlands officiella statistik**  
**Official Statistics of Finland**

**© 1997 Tilastokeskus**

**Tietoja lainattaessa lähteenä on mainittava Tilastokeskus.**  
**Uppgifterna får lånas med uppgivande av Statistikcentralen som källa.**  
**Quoting is encouraged provided Statistics Finland is acknowledged as the source.**

**ISSN 0784-8447**  
**ISSN 0788-5237**  
**ISBN 951-727-342-8**

**Oy Edita Ab, Helsinki 1997**

# Alkusanat

Tässä julkaisussa on Suomen väestörakennetiedot vuodelta 1996. Julkaisun alussa on katsaus viimeaikaiseen väestönkehitykseen.

Julkaisun taulukko-osassa on pieniä muutoksia. Taulukot on nyt siirretty Exceliin ja samalla on valittu suurempi fonttikoko. Joistain taulukoista on jouduttu poistamaan sarakkeita, mutta poistetuista sarakkeista on tehty uusi taulukko, ellei tieto ole saatavilla jossain muussa taulukossa.

## Förord

Denna publikation innehåller uppgifter om befolkningens sammansättning i Finland 1996. I början av publikationen ges en översikt över befolkningsutvecklingen på sista tiden.

Tabelldelen har genomgått smärre förändringar. Tabellerna har nu överförts till Excel-programmet och samtidigt har en större fontstorlek valts. I vissa tabeller har man varit tvungen att slopa kolumner, men dessa har omarbetats till en ny tabell, om uppgiften inte är tillgänglig i någon annan tabell.

## Foreword

This publication contains data on the structure of the population in Finland in 1996. At the beginning of the publication there is a summary of the recent population development.

The table section of the publication has changed somewhat. The tables are now presented in Excel form and a larger font size has been used. It has been necessary to remove columns from certain tables. However, a new table has been formed on the basis of such columns, unless the data is available in some other table.

Vuoden 1996 väestönmuutoksista ilmestyy kaksi erillistä julkaisua, kunnittainen julkaisu kesällä 1997 (Väestönmuutokset kunnittain 1996) ja koko maata koskeva laajempi julkaisu vuoden loppuun mennessä (Väestönmuutokset 1996).

Tämän julkaisun on toimittanut Leena Kartovaara. Taulukko-osan ovat muokanneet Erja Ahokas ja Tarina Elg.

*Helsingissä kesäkuussa 1997*

Två separata publikationer utges på basis av 1996 års befolkningsförändringar, en kommunvis publikation under sommaren 1997 (Befolkningsförändringar kommunvis 1996) och en mera omfattande publikation som gäller hela landet före utgången av 1997 (Befolkningsförändringar 1996).

Publikationen har redigerats av Leena Kartovaara. Tabelldelen har bearbetats av Erja Ahokas och Tarina Elg.

*Helsingfors i juni 1997*

In addition to this volume, Statistics Finland also issues other publications providing data on the 1996 population statistics, namely Vital Statistics by Municipality 1996 due out in summer 1997 and Vital Statistics 1996, which contains more comprehensive data on vital statistics on the whole of Finland, to be published by the end of the year.

This publication was edited by Leena Kartovaara. The tables were prepared by Erja Ahokas and Tarina Elg.

*Helsinki, June 1997*

*Riitta Harala*  
Tilastojohtaja  
Statistikdirektör  
Director, Population Statistics

# Sisällys

	Sivu		
Katsaus Suomen väestörakenteeseen . . . . .	7	20. Keskiväkiluku iän ja sukupuolen mukaan lääneittäin 1996 . . . . .	49
Käsitteet . . . . .	16	21. Keskiväkiluku iän ja sukupuolen mukaan maakunnittain 1996 . . . . .	50
Aineisto . . . . .	18	22. Väestö syntymämaan, iän ja sukupuolen mukaan 31.12.1996 . . . . .	52
Tietojen saatavuus . . . . .	18	23. Väestö syntymämaan mukaan maakunnittain 31.12.1996 . . . . .	58
<b>Taulukot</b>		24. Väestö syntymämaan mukaan lääneittäin 31.12.1996 . . . . .	60
1. Väestö siviilisäädyn ja sukupuolen mukaan 1970–1996 . . . . .	32	25. Väestö kansalaisuuden, iän ja sukupuolen mukaan 31.12.1996 . . . . .	61
2. Väestö iän mukaan sekä 1 000 miestä vastaava naisten määrä 1960–1996 . . . . .	32	26. Väestö kansalaisuuden mukaan lääneittäin 31.12.1996 . . . . .	67
3. Väestö iän, siviilisäädyn ja sukupuolen mukaan prosentteina 31.12.1996 . . . . .	33	27. Väestö kansalaisuuden mukaan maakunnittain 31.12.1996 . . . . .	68
4. Väestö iän (1-vuotis) ja sukupuolen ja tilastollisen kuntaryhmituksen mukaan 31.12.1996 . . . . .	34	28. Väestö kielen (suuruusjärjestyksessä), iän ja sukupuolen mukaan 31.12.1996 . . . . .	70
5. Väestö iän (5-vuotis) ja sukupuolen ja tilastollisen kuntaryhmituksen mukaan 31.12.1996 . . . . .	35	29. Väestö kielen mukaan lääneittäin 31.12.1996 . . . . .	73
6. Koko väestö ja ruotsinkielinen väestö syntymävuoden, iän ja sukupuolen mukaan kaupungeissa ja muissa kunnissa 31.12.1996 . . . . .	36	30. Väestö kielen mukaan maakunnittain 31.12.1996 . . . . .	74
7. Koko väestö ja ruotsinkielinen väestö ikäryhmän ja sukupuolen mukaan kaupungeissa ja muissa kunnissa 31.12.1996 . . . . .	37	31. 15–61-vuotiaat naiset iän ja elävänä syntyneiden lasten määrän mukaan 31.12.1996 . . . . .	76
8. Väestö syntymävuoden, iän, siviilisäädyn ja sukupuolen mukaan 31.12.1996 . . . . .	38	32. 15–61-vuotiaat miehet iän ja elävänä syntyneiden lasten määrän mukaan 31.12.1996 . . . . .	77
9. Väestö ikäryhmän, siviilisäädyn ja sukupuolen mukaan 31.12.1996 . . . . .	39	33. Naimisissa olevat naiset avioliiton keston ja järjestysluvun mukaan 31.12.1996 . . . . .	78
10. Suomenkielinen väestö syntymävuoden, iän, siviilisäädyn ja sukupuolen mukaan 31.12.1996 . . . . .	40	34. Väestö uskonnollisen yhdiskunnan, iän ja sukupuolen mukaan 31.12.1996 . . . . .	79
11. Suomenkielinen väestö ikäryhmän, siviilisäädyn ja sukupuolen mukaan 31.12.1996 . . . . .	41	<b>Kunnat</b>	
12. Ruotsinkielinen väestö syntymävuoden, iän, siviilisäädyn ja sukupuolen mukaan 31.12.1996 . . . . .	42	35. Väestö iän (5-vuot.) ja sukupuolen mukaan maakunnittain ja kunnittain 31.12.1996 . . . . .	80
13. Ruotsinkielinen väestö ikäryhmän, siviilisäädyn ja sukupuolen mukaan 31.12.1996 . . . . .	43	36. Ruotsinkielinen väestö iän ja sukupuolen mukaan lääneittäin sekä kaksi- ja ruotsinkielisissä kunnissa 31.12.1996 . . . . .	122
14. Väestön keski-ikä lääneittäin 1996 . . . . .	44	37. Alle 19-vuotiaat iän ja sukupuolen mukaan maakunnittain ja kunnittain 31.12.1996 . . . . .	130
15. Naisia 1 000 miestä kohti iän mukaan lääneittäin 31.12.1996 . . . . .	44	38. Väestö kielen ja kansalaisuuden mukaan maakunnittain ja kunnittain 31.12.1996 . . . . .	146
16. Kunnat asukasmääräryhmittäin lääneittäin 31.12.1996 . . . . .	44	39. Väestö siviilisäädyn ja sukupuolen mukaan maakunnittain ja kunnittain 31.12.1996 . . . . .	154
17. Väestö iän ja sukupuolen mukaan lääneittäin 31.12.1996 . . . . .	45	<b>Liitteet</b>	
18. Väestö iän ja sukupuolen mukaan maakunnittain 31.12.1996 . . . . .	46	1. Julkaisemattomat taulukot 1996 . . . . .	162
19. Keskiväkiluku iän, siviilisäädyn, sukupuolen, ja kielen mukaan 1996 . . . . .	48	2. Väestösarjan julkaisut vuonna 1997 . . . . .	163



# Innehåll

	Sida		
Översikt över befolkningsstrukturen i Finland . . .	19	20. Medelfolkmängd efter ålder och kön länsvis 1996 . . . . .	49
Begrepp . . . . .	22	21. Medelfolkmängd efter ålder och kön landskapsvis 1996 . . . . .	50
Material . . . . .	24	22. Folkmängd efter födelseland, ålder och kön 31.12.1996 . . . . .	52
Uppgifternas tillgänglighet . . . . .	24	23. Folkmängd efter födelseland landskapsvis 31.12.1996 . . . . .	58
<b>Tabeller</b>			
1. Folkmängd efter civilstånd och kön 1970–1996 . . . . .	32	24. Folkmängd efter födelseland länsvis 31.12.1996 . . . . .	60
2. Folkmängd efter ålder samt antal kvinnor på 1 000 män 1960–1996 . . . . .	32	25. Folkmängd efter medborgarskap, ålder och kön 31.12.1996 . . . . .	61
3. Folkmängd efter ålder, civilstånd och kön i procent 31.12.1996 . . . . .	33	26. Folkmängd efter medborgarskap länsvis 31.12.1996 . . . . .	67
4. Folkmängd efter ålder (1-års) kön och statistisk kommungruppering 31.12.1996 . . . . .	34	27. Folkmängd efter medborgarskap landskapsvis 31.12.1996 . . . . .	68
5. Folkmängd efter ålder (5-års) kön och statistisk kommungruppering 31.12.1996 . . . . .	35	28. Folkmängd efter språk (i storleksordning), ålder och kön 31.12.1996 . . . . .	70
6. Hela befolkningen och svenskspråkig befolkning efter födelseår, ålder och kön i städer och övriga kommuner 31.12.1996 . . . . .	36	29. Folkmängd efter språk länsvis 31.12.1996 . . . . .	73
7. Hela befolkningen och svenskspråkig befolkning efter åldersgrupp och kön i städer och övriga kommuner 31.12.1996 . . . . .	37	30. Folkmängd efter språk landskapsvis 31.12.1996 . . . . .	74
8. Folkmängd efter födelseår, ålder, civilstånd och kön 31.12.1996 . . . . .	38	31. Kvinnor i åldern 15–61 år efter antalet levande födda barn 31.12.1996 . . . . .	76
9. Folkmängd efter åldersgrupp, civilstånd och kön 31.12.1996 . . . . .	39	32. Män i åldern 15–61 år efter antalet levande födda barn 31.12.1996 . . . . .	77
10. Finskspråkig befolkning efter födelseår, ålder, civilstånd och kön 31.12.1996 . . . . .	40	33. Giftna kvinnor efter äktenskapets varaktighet och ordningsnummer 31.12.1996 . . . . .	78
11. Finskspråkig befolkning efter åldersgrupp, civilstånd och kön 31.12.1996 . . . . .	41	34. Folkmängd efter religionssamfund, ålder och kön 31.12.1996 . . . . .	79
12. Svenskspråkig befolkning efter födelseår, ålder, civilstånd och kön 31.12.1996 . . . . .	42	<b>Kommuner</b>	
13. Svenskspråkig befolkning efter åldersgrupp, civilstånd och kön 31.12.1996 . . . . .	43	35. Folkmängd efter ålder (5-årsklasser) och kön landskapsvis och kommunvis 31.12.1996 . . . . .	80
14. Befolkningens medelålder länsvis 1996 . . . . .	44	36. Svenskspråkig befolkning efter ålder och kön länsvis och i två- och svenskspråkiga kommuner 31.12.1996 . . . . .	122
15. Kvinnor på 1 000 män efter ålder länsvis 31.12.1996 . . . . .	44	37. Befolkning under 19 år efter ålder och kön landskapsvis och kommunvis . . . . .	130
16. Kommuner grupperade efter invånarantal länsvis 31.12.1996 . . . . .	44	38. Befolkning efter språk och medborgarskap landskapsvis och kommunvis 31.12.1996 . . . . .	146
17. Befolkning efter ålder och kön länsvis 31.12.1996 . . . . .	45	39. Folkmängd efter civilstånd och kön landskapsvis och kommunvis 31.12.1996 . . . . .	154
18. Befolkning efter ålder och kön landskapsvis 31.12.1996 . . . . .	46		
19. Medelfolkmängd efter ålder, civilstånd, kön, och språk 1996 . . . . .	48		

# Contents

	Page		
Review of the population structure of Finland . . .	25	19. Age of the mean population by marital status, sex and language 1996 . . . . .	48
Concepts . . . . .	28	20. Age of the mean population by sex and province 1996 . . . . .	49
Material . . . . .	30	21. Age of the mean population by sex and region 1996 . . . . .	50
Access to data . . . . .	30	22. Country of birth of the population by age and sex at end-1996 . . . . .	52
<b>Tables</b>			
1. Marital status of the population by sex 1970–1996 . . . . .	32	23. Country by birth of the population by region at end-1996 . . . . .	58
2. Age of the population and the number of females per 1 000 males 1960–1996 . . . . .	32	24. Country by birth of the population by province at end-1996 . . . . .	60
3. Age of the population by marital status and sex, at end-1996, per cent . . . . .	33	25. Citizenship of the population by age and sex at end-1996 . . . . .	61
4. Age (1-year) of the population by sex and statistical groupering of municipalities 31.12.1996 . . . . .	34	26. Citizenship of the population by province at end-1996 . . . . .	67
5. Age (5-years) of the population by sex and statistical groupering of municipalities 31.12.1996 . . . . .	35	27. Citizenship of the population by region at end-1996 . . . . .	68
6. Year of birth, age and sex of the population and Swedish-speaking population in urban municipalities and rural municipalities at end.1996 . . . . .	36	28. Mother tongue (in decending order) of the population by age and sex at end-1996 . . . . .	70
7. Age and sex of the whole population and Swedish-speaking population in urban municipalities and rural municipalities at end.1996 . . . . .	37	29. Mother tongue of the population by province at end-1996 . . . . .	73
8. Year of birth and age of the population by marital status and sex at end-1996 . . . . .	38	30. Mother tongue of the population by region at end-1996 . . . . .	74
9. Age of the population by marital status and sex at end-1996 . . . . .	39	31. Females aged 15–61 by number of live-born children at end-1996 . . . . .	76
10. Year of birth and age of the finnish-speaking population by marital status and sex at end-1996 . . . . .	40	32. Males aged 15–61 by number of live-born children at end-1996 . . . . .	77
11. Age of the finnish-speaking population by marital status and sex at end-1996 . . . . .	41	33. Married women by duration and order of marriage at end-1996 . . . . .	78
12. Year of birth and age of the swedish-speaking population by marital status and sex at end-1996 . . . . .	42	34. Religious affiliation of the population by age and sex at end-1996 . . . . .	79
13. Age of the swedish-speaking population by marital status and sex at end-1996 . . . . .	43	 	
14. Mean age of the population by province 1996 . . . . .	44	<b>Tables on the municipalities</b>	
15. Females per 1000 males by age and province at end-1996 . . . . .	44	35. Population by age (5-year groups), sex, by region and municipality at end-1996 . . . . .	80
16. Sizes of municipalities by province at end-1996 . . . . .	44	36. Swedish-speaking population by age and sex by province and in bilingual and swedish-speaking municipalities at end-1996 . . . . .	122
17. Age of the population by sex and province at end-1996 . . . . .	45	37. Population under 19 by age, sex, by region and municipality at end-1996 . . . . .	130
18. Age of the population by sex and region at end-1996 . . . . .	46	38. Language and citizenship of the population by region and municipality at end-1996 . . . . .	146
		39. Population by age, sex by region and municipality at end-1996 . . . . .	154

# Katsaus Suomen väestörakenteeseen

## Väestön määrä

Suomessa asui vakituisesti vuoden 1996 lopussa 5 132 320 Suomen tai muiden maiden kansalaista. Väestömäärän lisäys (15 500) jäi lähes kolmea tuhatta pienemmäksi kuin vuotta aikaisemmin. Väestömäärän lisäys jäi nyt jo viidettä kertaa pienemmäksi kuin edellisenä vuonna. Vuoden 1991 huipulisäyksestä (30 500) ollaan palattu 1980-luvun keskimääräiselle tasolle. Väestönlisäys on ollut viimevuotista pienempi edellisen kerran vuonna 1987.

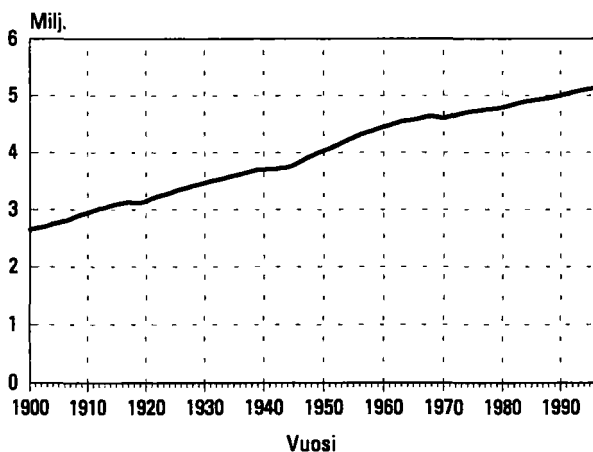
Niin sanottu luonnollinen lisäys oli edellistä vuotta pienempi; lapsia syntyi 2 500 vähemmän, kuolleita oli saman verran kuin edellisenä vuonna. Syntyneitä oli 12 000 enemmän kuin kuolleita.

Vuonna 1996 Suomeen muutti n. 3 000 henkeä enemmän kuin täältä lähti. Vuosikymmenen alun 10 000 paikkeilla olleet muuttovoitot ovat enää historiaa.

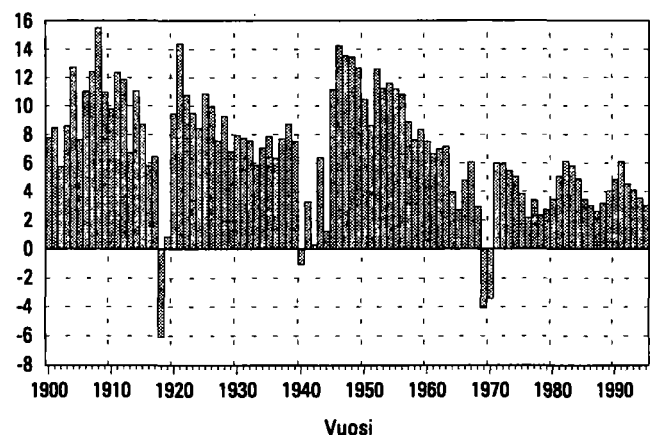
Väestömäärän kasvu näyttää tasaiselta koko tämän vuosisadan (kuvio 1). Notkahduksen kasvussa ovat aiheuttaneet vain kansalaissota, 2. maailmansota ja 70-luvun taitteen siirtolaisuus.

Väestömäärän kehitys ei näytä yhtä tasaiselta, kun vuotuinen väestönlisäys suhteutetaan keskiikäkuun (kuvio 2). Viimeiset 25 vuotta suhteellinen väestönlisäys on aaltoillut kuuden ja kahden promillen välillä. Nyt ollaan tulossa viimeisimmästä viiden vuoden takaisesta aallonharjasta alaspäin. Vuoden 1996 suhteellinen väestönlisäys oli 3,0 promillea keskiikäluvusta.

**KUVIO 1.**  
Suomen väkiluku tällä vuosisadalla



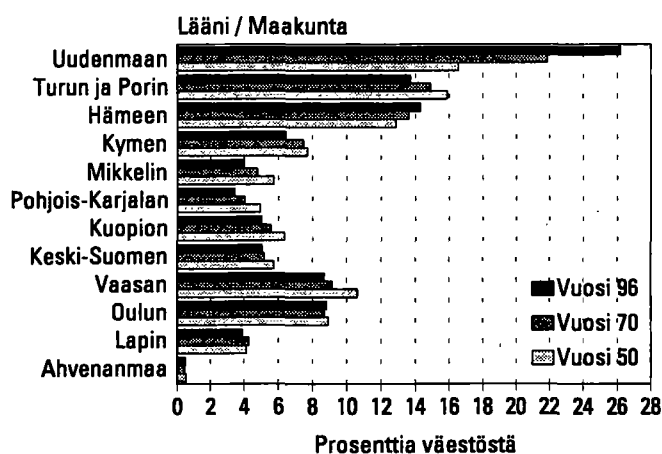
**KUVIO 2.**  
Suhteellinen väestönlisäys tällä vuosisadalla





Suomen väestö on jakautunut alueellisesti hyvin epätasaisesti. Joka neljäs suomalainen asuu Uudellamaalla. Vielä 50-luvulla oli kolme väestöltään lähes yhtä suurta lääniä: Uudenmaan, Turun ja Porin sekä Hämeen läänit (kuvio 3). Uudenmaan asukasmäärä on siitä lähtien kaksinkertaistunut, Turun ja Porin sekä Hämeen läänien kasvu on ollut huomattavasti hitaampaa. Hämeen lääni on Uudenmaan ohella ainoa lääni, joka on kasvattanut väestöosuuttaan tuona aikana. Viime vuonna Uudenmaan läänin väestömäärä kasvoi 16 500 hengellä, mikä on 1 000 enemmän kuin koko maan väestönlisäys.

**KUVIO 3.**  
Läänien osuus Suomen väestöstä 1950, 1970 ja 1996

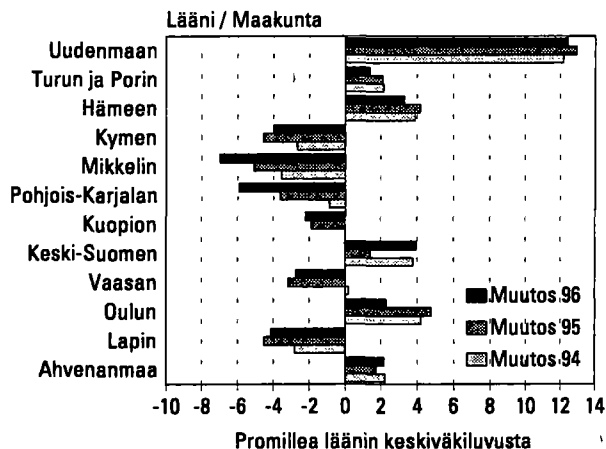


Läänin keskväkilukuun suhteutettu väestömäärän muutos eri lääneissä viimeisten kolmen vuoden aikana näkyy kuviossa 4. Viime vuoden aikana kuuden läänin väestömäärän kehitys oli negatiivinen. Kaikki nämä läänit kärsivät väestötappiota myös edellisenä vuonna. Kymen läänin väestömäärä on nyt laskenut jo viitenä peräkkäisenä vuotena. Voimakkainta väestön suhteellinen väheneminen on edelleen ollut Mikkelin läänissä.

Euroopan unioniin liittymisen jälkeen on syytä tarkastella väestökehitystä myös maakunnittain, NUTS 3 -tasolla. Euroopan unioniin raportoidaan Suomen tiedot maakuntajaotuksella. Lääneittäin tilastointi tulee läänituudistuksen myötä edelleen vähenemään.

Maakuntana Uusimaa poikkeaa väestömäärältään muista maakunnista vielä enemmän kuin muista lääneistä (kuvio 5). Uudellamaalla on saman verran asukkaita kuin kolmessa seuraavaksi suurimmassa maakunnassa yhteensä, jotka nekin ovat selvästi suurempia kuin loput 15 maakuntaa. Keski-verta maakunnassa on vajaat 200 000 asukasta.

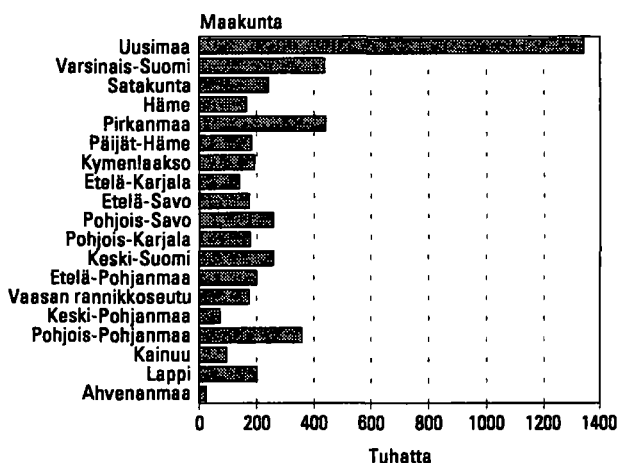
**KUVIO 4.**  
Läänien suhteellinen väestömuutos 1994, 1995 ja 1996



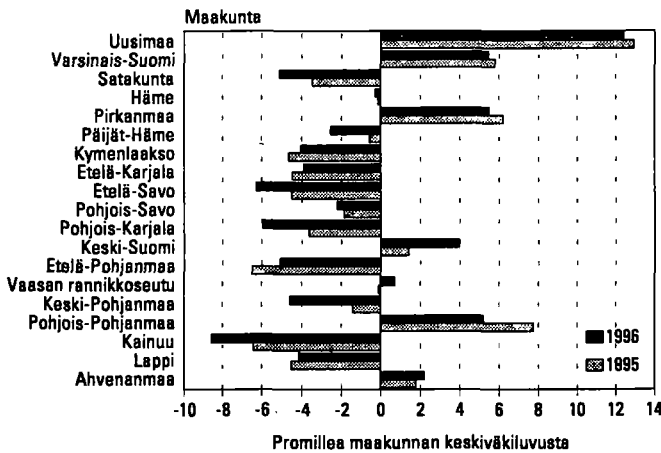
Kahdentoista maakunnan väestökehitys on viimeisen vuoden aikana ollut negatiivinen, edellisenä vuonna kolmentoista. Huonoiten menee Kainuussa, jonka väestömäärä on pudonnut 9 promillea. Etelä-Savon ja Pohjois-Karjalan väestömäärä on pudonnut kuudella promillella.

Vaasan rannikkoseutu on kääntänyt edellisen vuoden pienen väestövähennyksen taas lisäyksen puolelle. Uudenmaan ohella väestömäärä on kasvanut keskimääräistä enemmän vain Varsinais-Suomessa, Pirkanmaalla, Pohjois-Pohjanmaalla ja Keski-Suomessa.

**KUVIO 5.**  
Maakuntien väestömäärä 1996



**KUVIO 6.**  
Maakuntien suhteellinen väestönmuutos 1995 ja 1996



## Kaupunkimaiset ja maaseutumaiset kunnat

Jako kaupunkiin ja muihin kuntiin on menettänyt tilastollisen merkityksensä nykyään. Vuoden 1996 alusta tuli voimaan laki, joka tekee jaottelusta nimellisen; kunnat saavat itse päättää, mitä nimeä käyttävät.

Tilastokeskus on kehittänyt kolmijaon kaupunkimaiset, taajaan asutut ja maaseutumaiset kunnat. Kriteerinä tässä luokituksessa on kuntamuodosta riippumatta taajamassa asuvien prosenttiosuus koko kunnan väestöstä ja suurimman taajaman koko.

**Kaupunkimaisessa** kunnassa vähintään 90 prosenttia asukkaista asuu taajamassa tai suurimmassa taajamassa asuu vähintään 15 000 henkeä.

**Taajaan asutussa** kunnassa 60–90 prosenttia väestöstä asuu taajamassa ja kunnan suurimmassa taajamassa asuu 4 000–15 000 henkeä.

**Maaseutumaisessa** kunnassa väestöstä alle 60 prosenttia asuu taajamassa ja suurimman taajaman asukasmäärä on alle 15 000 tai 60–90 prosenttia väestöstä asuu taajamassa, mutta suurimman taajaman asukasmäärä on alle 4 000 henkeä.

Vuoden 1995 taajamatietojen perusteella tehdyn kuntaryhmittelyn mukaan Suomen kunnat ja-kautuvat kuntaryhmiin seuraavasti:

	Kuntia	Siitä kaupungeja	Osuus väestöstä (%)
Kaupunkimaiset	67	57	59
Taajaan asutut	72	33	17
Maaseutumaiset	316	14	24
<b>Yhteensä</b>	<b>455</b>	<b>104</b>	<b>100</b>

Kaupunkimaiset kunnat ovat kasvattaneet väestömääräänsä 27 000 hengellä vuoden 1996 aikana. Kasvu on pienentynyt 2 000 hengellä edellisestä vuodesta.

## Sukupuoli

Suomessa asui vuoden 1996 lopussa 2 500 596 miestä ja 2 631 724 naista. Prosentteina luvut ovat 48,7 ja 51,3. Keskimäärin 1 000 miestä kohden oli 1 052 naista.

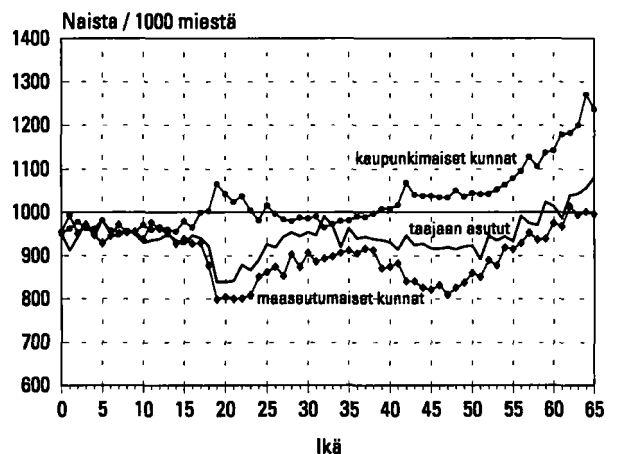
Tyttöjä syntyy vähemmän kuin poikia. Naisia on vähemmän aina 53-vuotiaisiin asti. Siitä vanhemmissa ikäluokissa kuolema on harventanut miesten määrää niin paljon tiuhempaan tahtiin, että naisia on enemmän kaikissa vanhemmissa ikäluokissa. Ilman sotiamme suhdeluvut eivät kylläkään olisi näin korkeita vanhemmissa ikäpolvissa. Naisenemmistö on sitä suurempi mitä vanhemmista ikäluokista on kyse. 70-vuotiaissa on tuhatta miestä kohden jo 1 360 naista. Kahden tuhannen raja rikkoo tuu 78-vuotiaiden kohdalla. 90-vuotiaita miehiä on noin 1 100 ja naisia 3 900.

Suomen vanhin mies oli vuodenvaihteessa 103 vuotias. Hänen ikäisiään tai vanhempia naisia oli kaikkiaan 23.

Väestöltään suurimmat läänit ovat myös naisvaltaisimpia (taulukko 15). Kärjessä on Uudenmaan lääni, jossa on 1 090 naista tuhatta miestä kohden. Syytä tähän on Helsinki, jossa on 1 175 naista tuhatta miestä kohden.

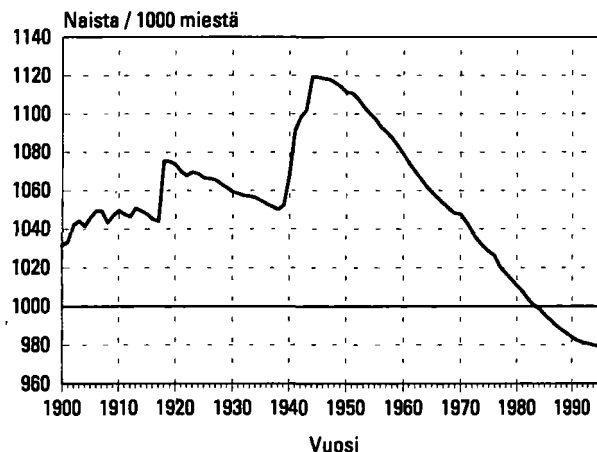
Kaupungit ovat naisvaltaisempia kuin muut kunnat. Suomen noin 133 000 naisenemmistö asuu kaupunkimaisissa kunnissa. Kuvio 7 havainnollistaa, kuinka alle 18-vuotiaita tyttöjä on kaikissa kuntaryhmissä saman verran 1 000 poikaa kohden, mutta suhde muuttuu radikaalisti aikuistuneiden kohdalla.

**KUVIO 7.**  
Naisten määrä 1 000 miestä kohden ikäryhmittäin kunnan kaupunkimaisuuden mukaan 1996



Kuviossa 8 on työikäisen väestön naisten määrä tuhatta miestä kohden tällä vuosisadalla. Vaikka poikia on aina syntynyt enemmän kuin tyttöjä, oli vuosisadan alussa naisia selvästi enemmän kuin miehiä. Syynä tähän oli miesten korkeampi kuolleisuus ja maastamuutto. Sekä kansalaissota että toinen maailmansota vinoutuivat sukupuolten epäsuhdan vielä pahemmaksi. Kansalaissodan jäljiltä tuhatta työikäistä miestä kohden oli 1 075 naista. Kun toinen maailmansota loppui, oli tuhatta työikäistä miestä kohden peräti 1 119 naista. Siitä lähtien suhdeluku on tullut tasaisesti alaspäin. Tasoissa oli vuonna 1983. Siitä lähtien naisia on ollut vähemmän. Vuonna 1996 tuhatta työikäistä miestä kohden oli 979 naista. Vaikka luku onkin kokonaislukuna sama kuin viime vuonna, on se ensimmäisen kerran yli 50 vuoteen kasvanut, tosin vain yhdellä desimaalilla.

**KUVIO 8.**  
15–64-vuotiaiden naisten määrä tuhatta vastaavan ikäistä miestä kohden vuosina 1900–1996



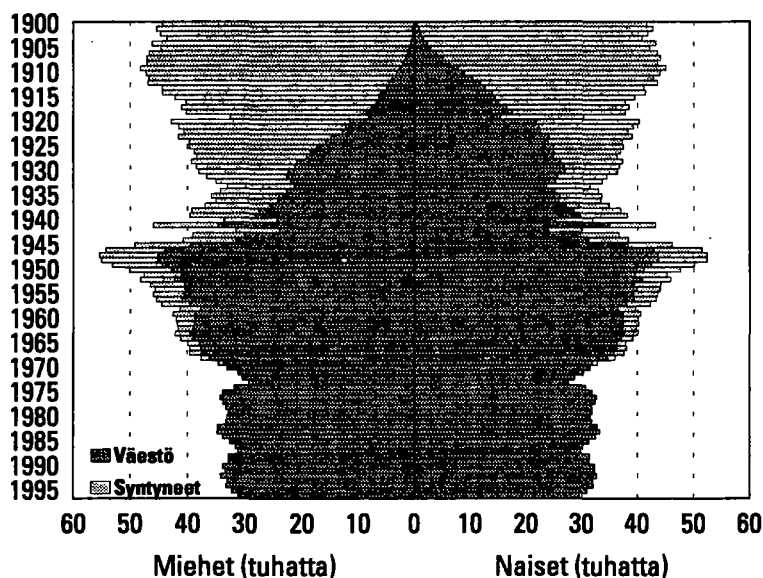
## Ikärakenne

Sotien vaikutus näkyy Suomen väestön ikärakenteessa yhä selvästi. Kansalaissodan aiheuttama vuoden 1919 syntyneiden pieni määrä näkyy lovena pyramidin huipulla edelleenkin. Toisen maailmansodan vaikutukset ovat vieläkin selvimät. Vuosina 1940 ja 1942 syntyi poikkeuksellisen vähän lapsia. Väilirauha näkyy 1941 syntyneiden suurena määränä ja sodan loppuminen ns. suurina ikäluokkina.

Kuviossa 9 on Suomessa tällä vuosisadalla syntyneet ja nykyinen väestö syntymävuoden mukaan. Vuosina 1945–50 syntyivät kaikkien aikojen suurimmat ikäluokat. Vuotuinen ennätys saavutettiin vuonna 1947, jolloin syntyi 108 168 lasta.

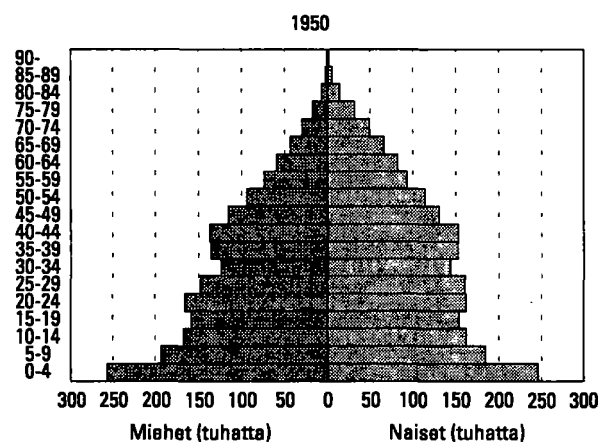
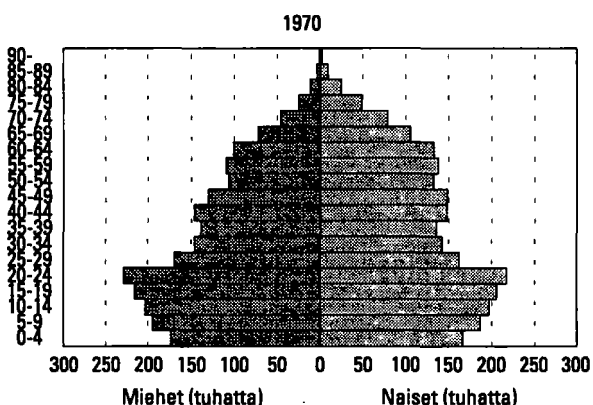
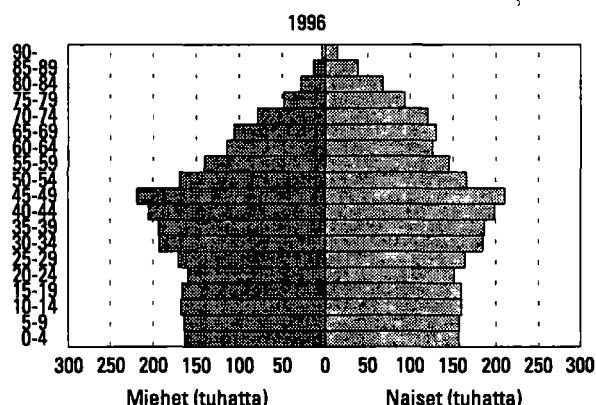
Vuonna 1947 syntyneitä asui Suomessa vuoden 1996 lopussa 88 700 henkeä, joista 900 on syntynyt ulkomailla. Siten Suomessa 1947 syntyneitä oli

**Kuvio 9.**  
Suomessa vuosina 1900–1996 syntyneet ja maassa asuva väestö 1996 syntymävuoden mukaan





**KUVIO 10.**  
Väestö iän ja sukupuolen mukaan 1996, 1970 ja 1950



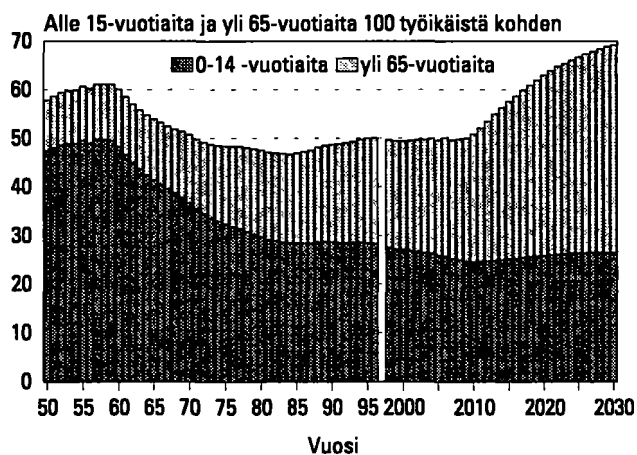
87 800, mikä on 20 400 vähemmän kuin heitä täällä alunperin syntyi. Vuonna 1947 syntyneistä on kuollut 13 200 henkeä, ensimmäisenä elinvuonnaan jo yli 6 000. Loppuosa vajetta selittyy muuttoliikkeellä eli maasta on muuttanut noin 7 000 tuona vuonna syntynyttä. Seitsemänkymmentäluvun taitteessa, jolloin suuret ikäluokat olivat muuttoikässä, muutti maasta pois kahtena peräkkäisenä vuonna yli 50 000 henkeä. Nykyinen väestöpyramidi pullistelisi vielä enemmän keskikohtaan ilman muuttoliikettä.

Suurin ikäluokka vuoden 1996 lopussa oli vuonna 1948 syntyneet. Alunperin edellisellä vuonna syntyneitä 309 lasta pienempi ikäluokka on nyt 4 henkeä suurempi.

Suomen väestö vanhenee. Tämä näkyy kuvion 10 väestöpyramideista. Vuoden 1950 pyramidi muistuttaa oikeaa pyramidia. 90-luvulla ovat suuret ikäluokat kivunneet jo pyramidin puoleen väliin. Väestön ikärakenne on nykyään ns. väestöllisen huoltosuhteen valossa vielä hyvä. Työikäisiä on paljon lapsiin ja eläkeikäisiin verrattuna.

Kuviosta 11 näkyy, kuinka monta alle 15- tai yli 65-vuotiasta on ollut sataa työikäistä kohden jälkeisenä aikana ja tulee todennäköisesti olemaan vuoteen 2030 asti (Väestöennuste 1997–2050). Huollettavanikäisiä oli sotien jälkeen paljon, enimmäkseen lapsia. Lasten osuuden vähetessä on eläkeikäisten osuus ruvennut kasvamaan. Väestöllinen huoltosuhte on ollut samalla tasolla jo noin 25 vuotta ja tulee pysymään suurinpiirtein samalla edullisella tasolla vielä alun toistakymmentä vuotta eteenkinpäin, kunnes suuret ikäluokat alkavat tulla eläkeikään.

**KUVIO 11.**  
Väestöllinen huoltosuhte 1950–1996 ja ennuste 1998–2030



Niin sanottujen vanhojen vanhusten (yli 85-vuotiaiden) määrä on lisääntynyt sotien jälkeen huimasti. Vuonna 1950 yli 85-vuotiaita oli 9 500. Viime vuoden lopulla heitä oli jo 70 000, lisäystä edellisestä vuodesta oli yli 3 000 vanhusta. Väestöennusteen mukaan vuonna 2030 heitä olisi jo 143 000, vaikka tuolloin suurimmat ikäluokat (s. 1946–1949) eivät vielä ole ylittäneet 85 vuoden ikärajaa. Prosenttiosuuksina väestöstä luvut ovat:

1950	0,2%
1996	1,4%
2030	2,8%.

## Siviilisäätty

Siviilisäätty on menettämässä merkitystään demografisena muuttujana avioliittojen yleistyessä. Nykyään jo 19 prosenttia parisuhteessa asuvista asuu avioliitossa. Avioliitosta ei kuitenkaan voi tehdä uutta siviilisäättyä, sillä avioliitossa asuu niin leskiä, eronneita, naimisissa olevia kuin naimattomiakin.

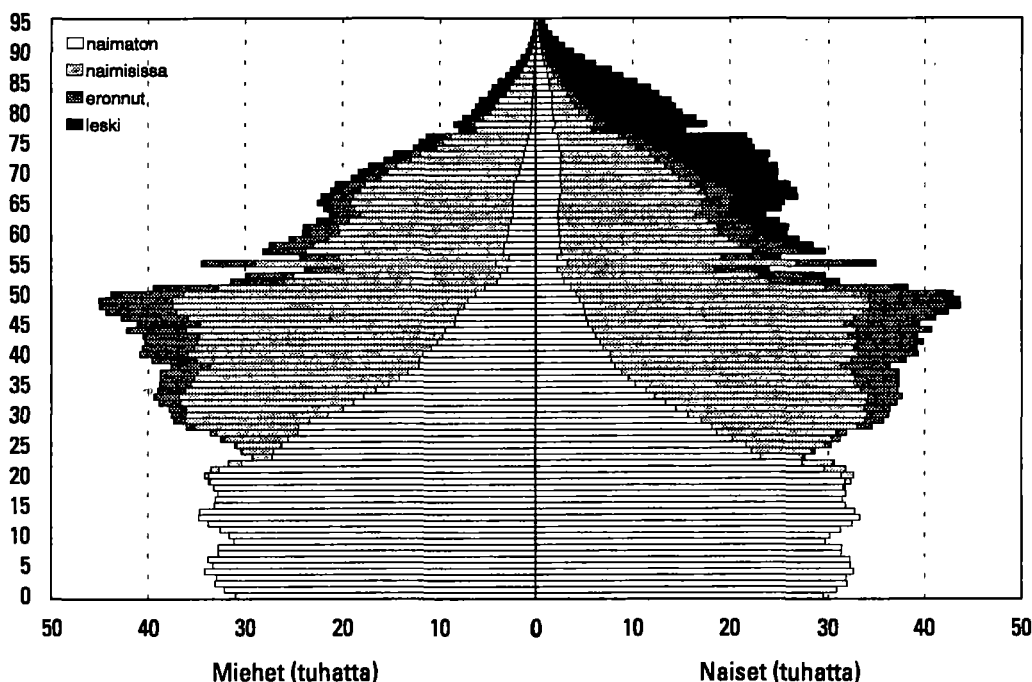
## Lasten määrä

Väestörekisterissä on myös tieto monenko lapsen isä tai äiti kukin henkilö on. Tieto ei valitettavasti ole luotettava kuin noin 60-vuotiaisiin asti. Väestörekisteri perustettiin 1970-luvun alussa, ja tuolloin äideille ja isille tuli rekisteriin merkityksi etupäässä vain kotona asuvat lapset. 70-luvulta lähtien kaikki elävänä syntyneet lapset ovat vanhempiensa tiedoissa. Vuonna 1972 nykyiset 61-vuotiaat olivat 37-vuotiaita, siinä iässä, jolloin lapset enimmäkseen asuvat vielä kotona.

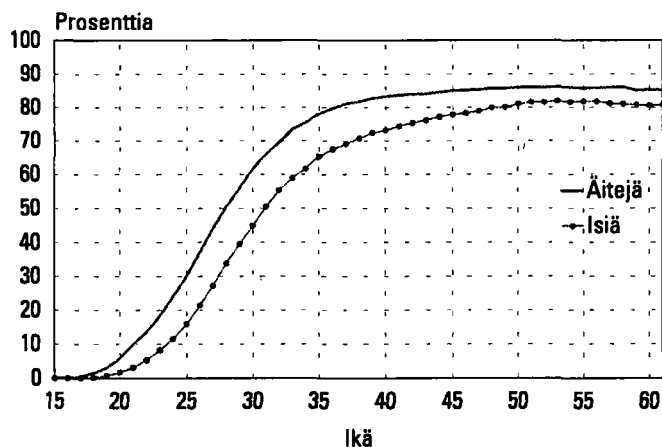
Miesten tiedoista puuttuu jonkin verran lapsia, sillä kaikille avioliiton ulkopuolella syntyneille lapsille ei tehdä isyyden tunnustamista. Vuosittain noin 800–900 lapselta (kaikkiaan syntyy noin 62 000 lasta) jää tieto isästä puuttumaan väestörekisteristä.

Noin 85 prosenttia keski-ikäisistä naisista on synnyttänyt vähintään yhden lapsen. Vastavanikäisten isien osuus jää noin viisi prosenttiyksikköä alemmaksi. Koska perheitä perustavissa ikäluokissa miehiä on enemmän kuin naisia, jää miehiä enemmän lapsettomaksi kuin naisia (kuviol3).

**KUVIO 12.**  
Suomen väestö iän, sukupuolen ja siviilisäädyn mukaan 1996



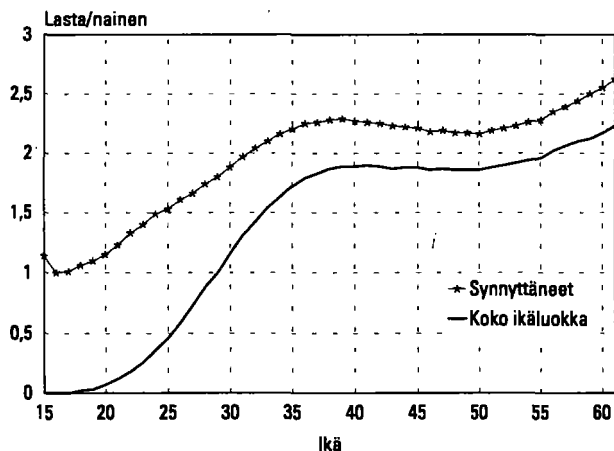
**Kuvio 13.**  
Äitien ja isien suhteellinen osuus ikäluokasta 1996



Vanhempien ikäpolvien naiset ovat synnyttäneet keskimäärin enemmän lapsia kuin nuoremmat. Kuviossa 14 on yhtenäisellä viivalla esitetty, paljonko lapsia eri ikäisillä naisilla on koko ikäryhmää kohden. Yli 55-vuotiailla naisilla on keskimäärin yli kaksi lasta ja sitä nuoremmilla aina 38-vuotiaisiin asti on keskimäärin 1,9 lasta naista kohden.

Katkoviiva kuvaa, kuinka monta lasta on synnyttänyt naista kohden eli äitien keskimääräisen lapsiluvun. 34–53-vuotiailla äideillä on lähes joka ikäluokalla keskimäärin 2,2 lasta. Tätä voidaan pitää arviona suomalaisen perheen nykyisestä lopullisesta lapsiluvusta.

**Kuvio 14.**  
Lasten määrä naisen iän mukaan 1996



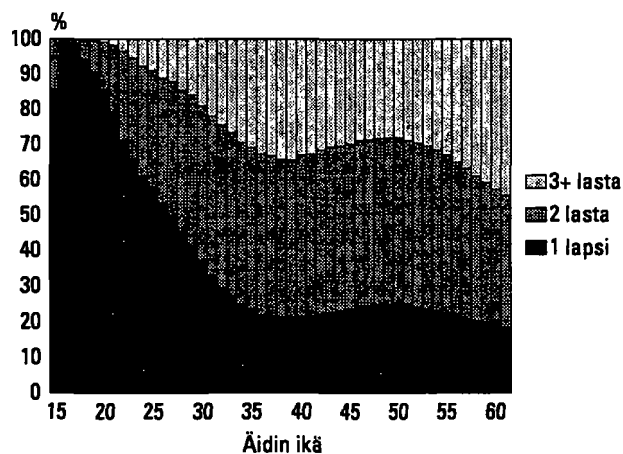
Perhetilastot kertovat perheen lapsiluvun tiettyinä ajankohtana, jolloin esimerkiksi yksilapsisina ovat perheet, joiden esikoinen vasta on syntynyt tai kuopus enää kotona sekä perheet, jotka lopullisesti jäävät yksilapsisiksi. Kokonaishedelmällisyysluokun sisältyvät puolestaan myös lapsettomat naiset. Joten äidin synnyttämien lasten määrä kuvaa parhaiten perheen lopullista lapsimäärää, sillä kaikkia äidin lapsia voitaneen pitää samaan perheeseen kuuluvina, vaikka isä vaihtuisikin.

Kuviosta havaitaan myös että 36–41-vuotiaat äidit ovat synnyttäneet hieman enemmän lapsia kuin suurten ikäluokkien äidit. Kaikkien naisten keskiarvoissa tämä ei näy, sillä nuoremmassa ikäluokassa suurempi lapsettomien osuus kumooa keskiarvossa synnyttäneiden naisten suuremman lapsimäärän. Kuviossa 15 on äitien suhteellinen jakauma lapsimäärän mukaan. Siinä näkyy selvästi, että vähintään kolmen lapsen äitejä on 35–40-vuotiaissa enemmän kuin suurten ikäluokkien äideissä, vastaavasti yhden lapsen äitejä on näissä nuoremmassa ikäluokassa vähemmän.

Esimerkiksi vuonna 1957 syntyneistä äideistä on yksilapsisia vain 21 prosenttia ja vähintään kolmen lapsen äitejä 34 prosenttia. Vuonna 1947 syntyneistä äideistä 25 prosenttia on yksilapsisia ja 28 prosenttia vähintään kolmen lapsen äitejä.

Miesten lapsimäärät isää kohden ovat lähes samoja kuin aina pari vuotta nuorempien äitien lapsimäärät (taulukko 28), koska miehet perustavat perheen keskimäärin pari vuotta nuoremmalla naisella.

**Kuvio 15.**  
Äitien lapsimäärät äidin iän mukaan 1996

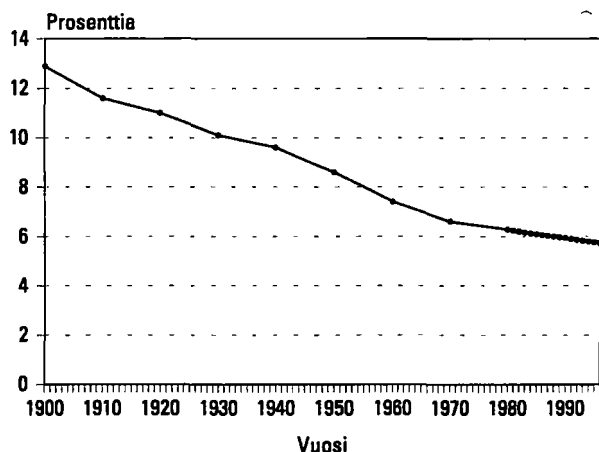




## Äidinkieli

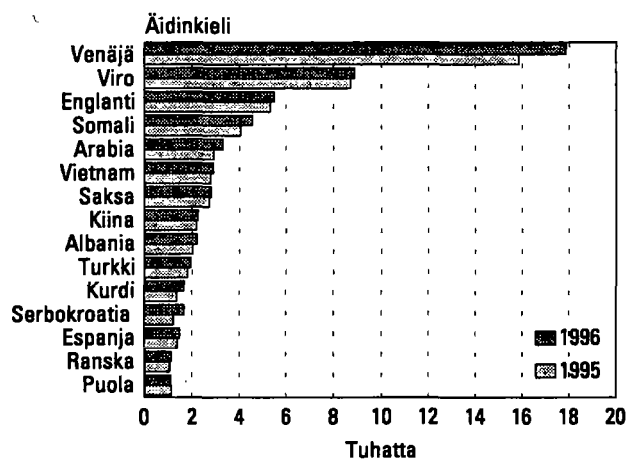
Suomessa puhutaan yli sataa kieltä. Äidinkielekseen suomen ilmoittaa 93 prosenttia väestöstä. Ruotsinkielisiä on 295 000 henkeä, 5,7 prosenttia väestöstä. Ruotsinkielisten osuus väestöstä on pudonnut vuosisadan alun tilanteesta noin puoleen (kuvio 16).

**KUVIO 16.**  
Ruotsinkielisten osuus väestöstä 1900–1996



Ahvenanmaan väestöstä on ruotsinkielisiä 94 prosenttia. Manner-Suomen maakunnista ruotsinkielisin on Vaasan rannikkoseutu (53 %), seuraavana ovat Uudenmaan ja Keski-Pohjanmaan maakunnat (10 %) sekä Varsinais-Suomi (6 %). Muissa maakunnissa jääkin ruotsinkielisten osuus alle prosenttiin.

**KUVIO 17.**  
Suurimmat vieraskielisten ryhmät 1995 ja 1996



Saamen äidinkielekseen ilmoittaa vain 1 712 henkeä. Lähes puolet heistä asuu Utsjoella. Utsjoen väestöstä saamenkielisten osuus on 48 prosenttia.

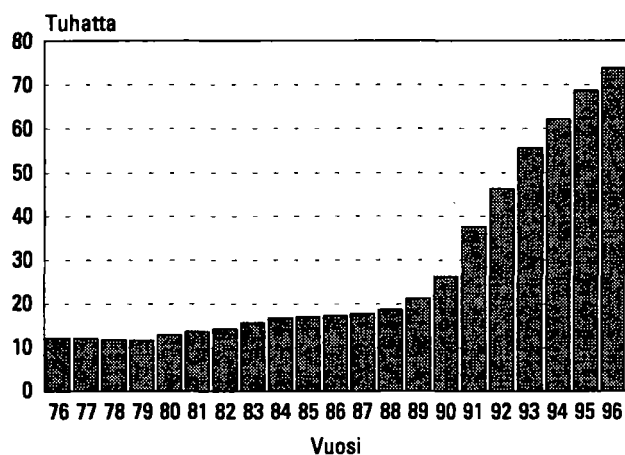
Vuoden 1996 lopussa oli Suomessa vieraskielisiä 71 000, luvussa on kasvua edellisestä vuodesta 5 300 henkeä. Kuviossa 18 on yli tuhannen hengen vieraskielisten ryhmät vuosilta 1995 ja 1996. Maiden järjestys ei ole kymmenen suurimman ryhmän kohdalla muuttunut mitenkään. Pienimmistä kieli-ryhmistä kurdi- ja serbokroatiankieliset ovat ohittaneet espanjankieliset. Ranskankielisiä oli vuonna 1995 ensimmäistä kertaa yli 1 000 henkeä. Nyt he ovat ohittaneet jo puolankieliset. Venäjänkielisten määrä on kasvanut jälleen voimakkaimmin, yli 2 000 hengellä, kuten edelliselläkin vuonna.

## Kansalaisuus

Suomen väestöstä on 99 prosenttia myös Suomen kansalaisia. Täällä asui vuodenvaihteessa vakituisesti 74 000 muiden maiden kansalaista. Luku on 5 200 suurempi kuin vuotta aikaisemmin. Kasvu on hidastunut yli 1 000:lla edellisestä vuodesta. Vuosina 1991–93 kasvu oli vuosittain noin 10 000.

Suurin ulkomaalaisten ryhmä on entisen Neuvostoliiton/Venäjän kansalaiset. IVY-maiden kansalaisten tilastointi on hankalaa, koska ennen Neuvostoliiton hajoamista Suomeen muuttaneista suuri osa on rekisterissä edelleen Neuvostoliiton kansalaisina. Kolmasosa heistä puhuu äidinkielenään viroa. Eli entisen Neuvostoliiton kansalaisia ei voida laskea suoraan yhteen venäläisten kanssa, osa heistä kuuluisi virolaisten summaan.

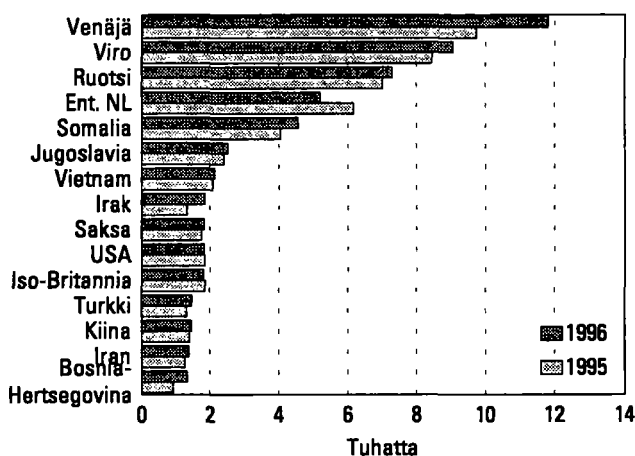
**KUVIO 18.**  
Ulkomaisten kansalaisten määrä vuosina 1976–1996



Näiden naapurimaiden jälkeen seuraavaksi suurimpia kansalaisryhmiä ovat niiden maiden kansalaiset, joista Suomi on vastaanottanut pakolaisia: Somalia, Jugoslavia ja Vietnam. Tilastoissa on lisäksi yli 400 kansalaisuudeltaan tuntematonta, jotka ilmoittavat äidinkielen vietnamin.

Suurimmat ulkaalaisryhmät ovat myös kasvaneet eniten. Venäjän kansalaisten määrä on lisääntynyt 2 100:lla. Seuraavaksi eniten on kasvanut virolaisten määrä (600:lla). Virolaisten määrän kasvu on hidastunut edellisestä vuodesta. Ruotsalaiset ovat kolmanneksi suurin ulkomaisten kansalaisten ryhmä, mutta heidän määränsä lisäänty hitaasti, vain noin 300 vuosittain. Lisäksi voimakkaasti kasvaneita kansalaisuuksia ovat somalit ja irakilaiset (+500) sekä Bosnia-Herzegovinan kansalaiset (+400).

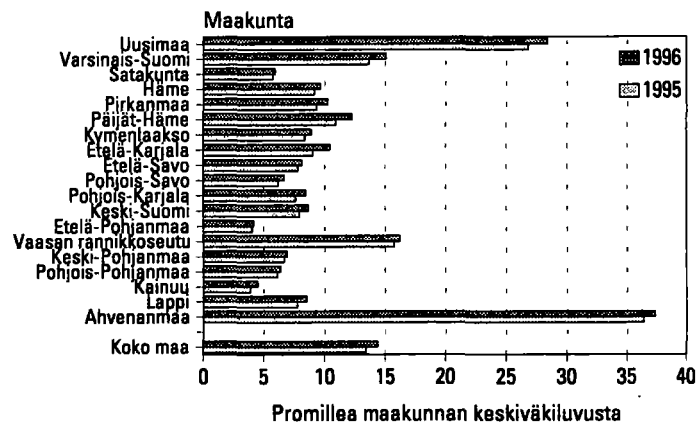
**KUVIO 19.**  
Suurimmat ulkomaisten kansalaisten ryhmät 1995 ja 1996



Suurimpien kansallisuuksien lista on seitsemän samassa järjestyksessä olevan suurimman takana elänyt jonkin verran. Suurin muutos on Irakin nousu 12. sijalta 8. sijalle. Iso-Britannia on pudonnut 8. sijalta 11:ksi. Uutena tulokkaana yli tuhannen listalla on Bosnia-Herzegovina.

Puolet ulkomaisten kansalaisista asuu Uudellamaalla. Heidän osuutensa kasvu on myös ollut voimakkainta siellä. Ulkomaalaiset keskittyvät nimenomaan Helsinkiin, jonka asukkaista heitä on 4 prosenttia.

**KUVIO 20.**  
Ulkomaisten kansalaiset maakunnittain 1995 ja 1996



Ahvenamaalla on suhteellisesti eniten ulkomaisten kansalaisia, näistä yli 70 prosenttia on Ruotsin kansalaisia. Vaasan rannikkoseudun ja Lapin ulkomaalaisista noin 30 prosenttia on Ruotsin kansalaisia (koko maassa 10 %).

Vaikka väestössä on vieraskielisiä ja ulkomaisten kansalaisia suurin piirtein yhtä paljon, ei kyse ole samasta ryhmästä. Ulkomaalaisista viidesosa puhuu äidinkielenään suomea tai ruotsia. He ovat ilmeisesti paluumuuttajia, jotka eivät ole ottaneet takaisin Suomen kansalaisuutta. Toisaalta taas 11 000 Suomen kansalaisista puhuu äidinkielenään vierasta kieltä. Heistä 7 000 on saanut Suomen kansalaisuuden väestörekisterin perustamisen (v. 1972) jälkeen, eli he ovat alunperin ulkomaisten kansalaisia.

## Synnyinmaa

Suomessa asuu 111 000 ulkomailla syntyneitä. Heistä lähes puolet on Suomen kansalaisia. Samoin lähes puolet ulkomailla syntyneistä puhuu äidinkielenään suomea, ruotsia tai saamea. Suurin yksittäinen ulkomailla syntyneiden ryhmä on Ruotsissa syntyneet (27 000).

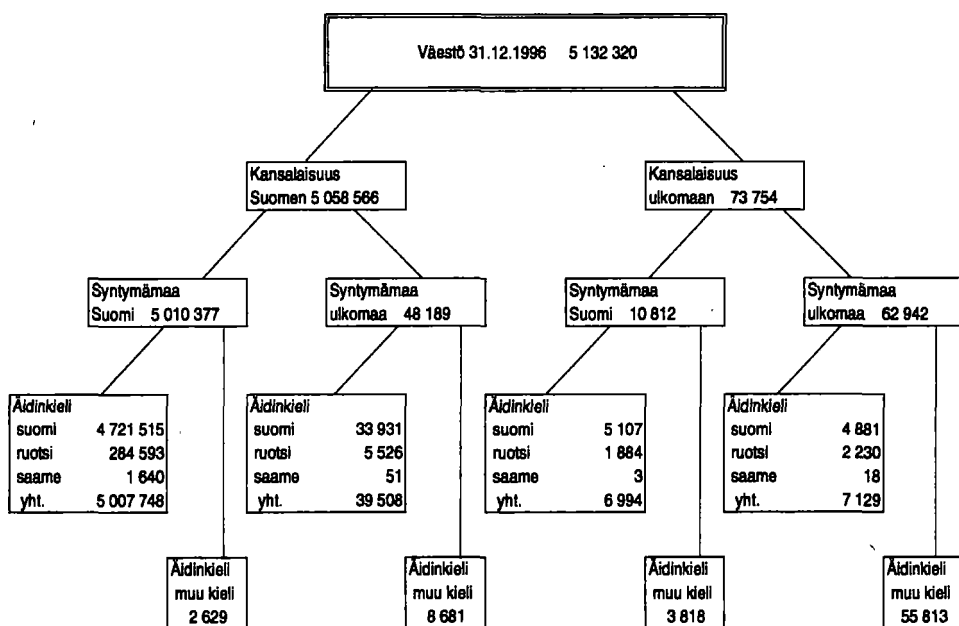
Alla olevaan kaavioon on luokiteltu väestön koostumus kansalaisuuden, synnyinmaan ja äidinkielen mukaan. Sellaisia ulkomaiden kansalaisia, jotka puhuvat äidinkielenään vierasta kieltä, on alimman rivin kahdessa oikeanpuoleisessa laatikossa. Heidä on yhteensä 60 000. Heidän määränsä on lisääntynyt viime vuodesta 5 000 hengellä. Vuoden 1990

tilastossa tällaisia ulkomaiden kansalaisia oli vain 17 000 henkeä.

Ulkomaalaisten määrää arvioitaessa tulee lisäksi huomioida ne 9 000 henkeä, jotka ovat kylläkin nykyään Suomen kansalaisia, mutta ovat syntyneet ulkomailla ja puhuvat äidinkielenään vierasta kieltä.

#### KUVIO 21.

Väestö kansalaisuuden syntymämaan ja äidinkielen mukaan 1996



## Käsitteet

### Asuinpaikka

Asuinpaikalla tarkoitetaan sen asunnon sijaintia, jossa henkilö oli kirjoilla vuoden viimeisenä päivänä. Uusi kotikuntalaki antaa henkilölle mahdollisuuden vapaammin valita vakinaisen asuinpaikkansa. Esim. opiskelijat voivat halutessaan olla kirjoilla opiskelupaikkakunnalla.

Henkilöllä voi vakinaisen asuinpaikan lisäksi olla tilapäinen asuinpaikka asunnossa, jossa hän ilmoituksensa mukaan asuu tilapäisesti vähintään kolme kuukautta. Uusi kotikuntalaki ei kuitenkaan enää vaadi ilmoituksen tekemistä tilapäisestä asumisesta. Myös asunnottomat voivat kuulua kunnassa vakinaisesti asuvaan väestöön. Tieto henkilön asuinpaikasta on saatu väestön keskusrekisteristä.

### Ikä

Ikä tarkoittaa henkilön ikää kokonaisina vuosina vuoden viimeisenä päivänä. Tieto on saatu väestön keskusrekisteristä.

### Kansalaisuus

Kansalaisuudella tarkoitetaan jonkin maan kansalaisena olemista. Yleensä kansalaisuus saadaan syntyessä, mutta se voidaan vaihtaa muutettaessa toiseen maahan asumaan. Henkilöllä voi olla myös useamman maan kansalaisuus (ks. Kansalaisuuslaki, 1968/401 ja Kansalaisuusasetus, 1985/699). Jos henkilöllä on kahden maan kansalaisuus, joista toinen on Suomen, hän on tilastoissa Suomen kansalaisena. Jos Suomessa asuvalla ulkomaan kansalaisella on useita ulkomaiden kansalaisuuksia, hän on rekisterissä ja tilastoissa sen maan kansalaisena, jonka passilla hän on maahan tullut.

### Kieli

Tieto kielestä on saatu väestön keskusrekisteristä. Samalla kun vanhemmat ilmoittavat syntyneelle lapselle rekisteriin nimen, he ilmoittavat lapsen kielen. Kieli säilyy rekisterissä, ellei sitä erikseen muuteta.

Väestörekisterikeskuksessa on koodattu seuraavat kielet:

- suomi
- ruotsi
- saame
- venäjä
- tanska, norja, islanti
- englanti
- saksa
- ranska
- muu
- tuntematon.

Jos kieli ei ole mikään yllä olevista, tulee se selväkielisenä Tilastokeskukseen. Mikäli vähintään 15 henkilöä ilmoittaa äidinkielekseen jonkun kielen, annetaan sille koodi.

### **Siviilisäätty**

Henkilön siviilisäädyllä tarkoitetaan avioliittolain (234/29) mukaista asemaa. Luokitus on seuraava:

- naimaton
- naimisissa
- eronnut
- leski

Tieto siviilisäädystä saadaan väestön keskusrekisteristä.

On huomioitava, ettei avioliitto ole siviilisäätty. Avoliitossa elää jokaisen siviilisäädyn edustajia, myös virallisesti edelleen naimisissa olevia.

Nykyiset avioerosäännökset eivät enää tunne asumuseron käsitettä. Vanhojen avioerosäännösten nojalla ennen 1.1.1988 asumuseroon tuomitut ja edelleen asumuserossa elävät on tilastoissa luettu naimisissa oleviin.

### **Syntymämaa**

Väestörekisteriin kirjattavalle henkilölle merkitään myös syntymämaa, joka määräytyy sen mukaan, mikä on ollut äidin vakituinen kotimaa syntymähetkellä. Siten esimerkiksi ennen Viron itsenäistymistä syntyneillä virolaisilla maahanmuuttajilla syntymämaa on Neuvostoliitto. Samoin suomen luovuttamilla alueilla syntyneiden syntymämaa on Suomi, vaikka alue ei enään kuulu Suomelle. Syntymämaa tulee syntymä ajankohdan valtiorakenteen mukaisena.

### **Tilastollinen kuntaryhmitys**

Tilastokeskus on ottanut käyttöön uuden tilastollisen kuntaryhmituksen vuodesta 1989 lähtien.

Tämä luokitus erottelee kuntia kaupunkimaisuuden ja maaseutumaisuuden mukaan paremmin kuin hallinnollinen jako kaupunkeihin ja muihin kuntiin.

Uudessa kuntaryhmityksessä kunnat ryhmitellään taajamaväestön osuuden ja suurimman taajaman väkiluvun perusteella kolmeen luokkaan:

1. Kaupunkimaiset kunnat
2. Taajaan asutut kunnat
3. Maaseutumaiset kunnat

**Kaupunkimaisiin kuntiin** luetaan ne kunnat, joiden väestöstä vähintään 90 % asuu taajamissa tai suurimman taajaman väkiluku on vähintään 15 000.

**Taajaan asuttuja kuntia** ovat puolestaan ne kunnat, joiden väestöstä vähintään 60 %, mutta alle 90 % asuu taajamissa ja suurimman taajaman väkiluku on vähintään 4 000, mutta alle 15 000.

**Maaseutumaisiin kuntiin** kuuluvat ne kunnat, joiden väestöstä alle 60 % asuu taajamissa ja suurimman taajaman väkiluku on alle 15 000 sekä ne kunnat joiden väestöstä vähintään 60 %, mutta alle 90 % asuu taajamissa ja suurimman taajaman väkiluku on alle 4 000.

Luettelo vuoden 1995 taajamarajojen perusteella muodostetun kuntaryhmittelyn mukaisista kunnista on väestölaskennan julkaisuissa sekä Tilastokeskuksen Kunnat -julkaisussa vuodesta 1997 lähtien.

Luettelo kunnista, kuntamuodoista ja niissä tahtuneista muutoksista sisältyy Tilastokeskuksen Kunnat -julkaisuun.

### **Väestö**

Väestöllä tarkoitetaan alueella (esim. koko maa, lääni, kunta) vakinaisesti asuvaa väestöä. Ne henkilöt, joilla väestön keskusrekisterin mukaan oli kotipaikka Suomessa 31.12.1996, kuuluvat väestöön kansalaisuudestaan riippumatta, samoin ne Suomen kansalaiset, jotka asuvat tilapäisesti ulkomailla.

Ulkomaalaisella on kotipaikka Suomessa, jos hänen oleskelunsa on tarkoitettu kestävänsä tai on kestänyt vähintään yhden vuoden. Turvapaikan hakija saa kotipaikan vasta, kun hänen hakemuksensa on hyväksytty.

Suomessa asuvat vieraan valtion lähetystöön, kaupalliseen edustustoon tai lähetetyn konsulin viirastoon kuuluvat henkilöt sekä näiden perheenjäsenet ja henkilökohtainen palveluskunta eivät kuulu maassa asuvaan väestöön, elleivät ole Suomen kansalaisia. Sen sijaan Suomen ulkomailla olevien lähetystöjen ja kaupallisten edustustojen suomalainen henkilökunta sekä YK:n rauhanturvajoukoissa palvelevat luetaan maassa asuvaan väestöön.

# Aineisto

Väestörekisterikeskus pitää yllä Suomen väestötietojärjestelmää. Tietoja pidetään ajan tasalla muutossilmoituksin. Vuoden 1996 muutossilmoituksia odotettiin tammikuun 1996 loppuun asti.

TT-Tietopalvelut Oy poimi helmikuussa Tilastokeskukselle Väestörekisterikeskuksen väestötietojärjestelmästä maassa asuvan väestön tiedot. Tiedot poimitaan kansainvälisen käytännön mukaan päivämäärälle 31.12.1996 sen hetkiselällä alueajalla, jotta väkilukutilaston ja väestömuutostilaston ajanjakso olisi sama.

Väestörekisterikeskus esittää vuodenvaihteen väestötiedot 1.1.1997 alueajalla. Tänä vuonna vuodenvaihteessa oli kolme kuntaliitosta, kun Heinola ja Heinolan mlk, Lohja ja Lohjan kunta sekä Porvoo ja Porvoon mlk yhdistyivät. Lisäksi Karstulasta liitettiin Saarijärven kuntaan alue, jossa siirtyi mukana 9 asukasta. Näiden kuntien väkiluvut poikkeavat toisistaan Väestörekisterikeskuksen ja Tilastokeskuksen tilastoissa.

## Tietojen saatavuus

Tähän julkaisuun sisältyvien taulukoiden lisäksi Tilastokeskuksessa tehdään vuosittain myös sellaisia väestörakennetta kuvaavia taulukoita, joita ei julkaista niiden laajuuden vuoksi kokonaan tai ei julkaista ollenkaan. Julkaisun lopussa olevassa liitteessä on luettelo niistä taulukoista, joita ei julkaista. Liitteenä on myös luettelo muista Väestö-sarjan julkaisuista.

Kunnittaisia väestön ikä-, siviilisäätö- ja kielitietoja on saatavissa kymmenvuosittain väestölasken-

toihin perustuen vuodesta 1950 lähtien ja sitä ennen ns. papiston kymmenvuotistauluista. Näissä tiedot eivät ole kunnittain vaan seurakunnittain.

Vuosittain kunnittaisia väestön ikä- siviilisäätö- ja kielitietoja on saatavissa vuodesta 1971 lähtien. Väestötilastoja julkaistaan myös Suomen tilastollisessa vuosikirjassa sekä erityisselvityksinä. Viimeksi ilmestyneet julkaisut luetellaan kuukausittain ilmestyvässä *Tieto-aika*-lehdessä.

# Översikt över befolkningsstrukturen i Finland

## Folkmängd

Vid utgången av år 1996 var 5 132 320 finska medborgare eller personer med annat medborgarskap fast bosatta i Finland. Folkökningen (15 500 personer) var nästan 3 000 mindre än ett år tidigare. Folkökningen var nu redan för femte gången mindre än året förut. Vi har återgått till medelnivån för 1980-talet efter rekordökningen (30 500 personer) år 1991.

Den så kallade naturliga ökningen var mindre än föregående år; de födda var 2 500 färre än året förut och dödsfallen var lika många som året innan. Antalet födda var 12 000 fler än antalet döda.

År 1996 var de som flyttade till Finland cirka 3 000 fler än de som flyttade härifrån. Flyttningsvinsterna på omkring 10 000 personer i början av 1990-talet är nu historia.

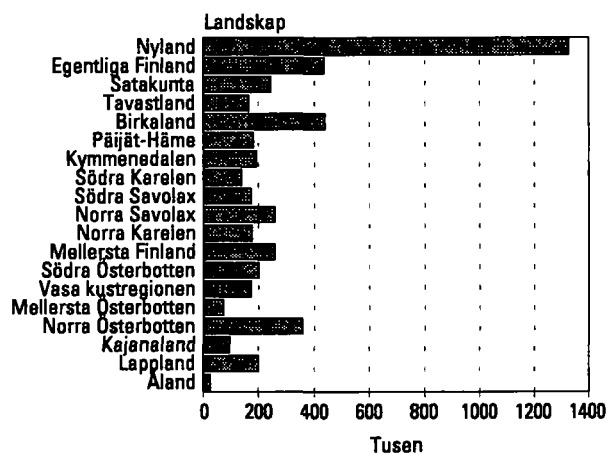
Ökningen av folkmängden verkar vara jämn under hela århundradet. Bara inbördeskriget, andra världskriget och migrationen vid 1970-talsskiftet har förorsakat en sviktning i ökningen.

Befolkningen i Finland fördelas regionalt mycket ojämnt. Var fjärde finländare bor i Nyland. Ännu på 1950-talet fanns det tre län med ungefär lika stor folkmängd: Nylands, Åbo och Björneborgs samt Tavastehus län. Sedan dess har folkmängden i Nyland fördubblats, medan folkökningen i Åbo och Björneborgs samt Tavastehus län varit betydligt långsammare. Förutom Nylands län är Tavastehus län det enda där andelen av befolkningen har ökat. I fjol ökade folkmängden i Nylands län med 16 500 personer, vilket är 1 000 personer fler än folkökningen i hela landet.

Efter att Finland blivit medlem i Europeiska unionen är det skäl att granska befolkningsutvecklingen också landskapsvis, på NUTS 3-nivån. Uppgifterna om Finland rapporteras till Europeiska unionen med landskapsindelning. Detta innebär att statistikföringen med länsindelning kommer att minska.

Landskapet Nyland avviker till folkmängden ännu mer från de andra landskapen än länet Nyland från de andra länen. Det finns lika många invånare i Nyland som i de tre näst största landskapen sammanlagt – och dessa tre är betydligt större än de

FIGUR 1.  
Folkmängden i landskapen 1996



övriga 15 landskapen. Det finns knappt 200 000 invånare i ett genomsnittslandskap.

## Urbana kommuner och landsbygdskommuner

Indelningen i städer och andra kommuner har numera förlorat sin betydelse. Enligt en lag som trädde i kraft i början av år 1996 är indelningen nominell; kommunerna får själva bestämma vilken benämning de använder.

Statistikcentralen har utvecklat en tredelning i urbana kommuner, tätortskommuner och landsbygdskommuner. Kriteriet i klassificeringen är, oberoende av kommunform, den procentuella andelen tätortsinvånare av samtliga kommuninvånare och den största tätortens storlek.

I en urban kommun bor minst 90 procent av befolkningen i tätorter eller alternativt bor det minst 15 000 personer i den största tätorten.

I en tätortskommun bor 60–90 procent av befolkningen i tätorter och det bor 4 000–15 000 personer i den största tätorten.

I en landsbygdskommun bor mindre än 60 procent av befolkningen i tätorter och det bor mindre än 15 000 personer i den största tätorten. Alternativt bor 60–90 procent av befolkningen i tätorter, men folkmängden i den största tätorten är under 4 000 personer.

Enligt den kommungruppering som baserar sig på tätortsuppgifterna för år 1995 fördelas kommunerna i Finland enligt följande:

	Kommuner	Därav städer	Andel av befolkningen (%)
Urbana kommuner	67	57	59
Tätortskommuner	72	33	17
Landsbygds-kommuner	316	14	24
<b>Sammanlagt</b>	<b>455</b>	<b>104</b>	<b>100</b>

Folkmängden i de urbana kommunerna har ökat med 27 000 personer under år 1996. Ökningen har minskat med 2 000 personer från föregående år.

## Kön

I slutet av år 1996 bodde det 2 500 596 män och 2 631 724 kvinnor i Finland. I procent är siffrorna 48,7 respektive 51,3. I medeltal fanns det 1 052 kvinnor per 1 000 män.

Det föds färre flickor än pojkar och kvinnorna är färre än männen ända till 53 års ålder. I de äldre åldersgrupperna har männen dött så mycket oftare att det finns fler kvinnor än män i alla åldersgrupper över 53 år. Om det inte var för krigen skulle relationstalen inte vara fullt så stora i de äldre åldersgrupperna. Kvinnomajoriteten är desto större ju äldre åldersgrupper det är frågan om. Bland personer som fyllt 70 år finns det redan 1 360 kvinnor per 1 000 män och vid 78 års ålder finns det 2 000 kvinnor per 1 000 män. Det finns ungefär 1 100 män som fyllt 90 år och 3 900 kvinnor i samma ålder.

## Åldersstruktur

Det finska folket åldras. Med tanke på den s.k. demografiska försörjningskvoten är befolkningens åldersstruktur ännu god. Det finns mycket människor i arbetsför ålder i förhållande till antalet barn och personer i pensionsåldern. Efter krigen fanns det mycket människor i sådan ålder att de behövde försörjas, största delen var barn. Då barnens andel av befolkningen minskat har pensionärernas andel börjat öka. Den demografiska försörjningskvoten har varit på samma nivå i 25 år och torde hålla denna fördelaktiga nivå ännu i ungefär 15 år, dvs. tills de stora åldersgrupperna börjar nå pensionsåldern.

Antalet s.k. gamla åldringar (över 85 år) har ökat radikalt efter krigen. År 1950 fanns det 9 500 personer som fyllt 85 år. Vid utgången av fjolåret fanns det redan 70 000 personer som fyllt 85, vilket innebär en ökning på mer än 3 000 personer från året förut. Enligt befolkningsprognosen kommer det år 2030 att finnas redan 143 000 gamla åldringar, trots att de största åldersklasserna (f. 1946–1949) inte ännu nått 85 års ålder. I procentuella andelar av hela befolkningen är siffrorna:

1950	0,2 %
1996	1,4 %
2030	2,8 %

## Civilstånd

Civilståndet håller på att förlora sin betydelse som demografisk variabel i och med att samboendet blir allt vanligare. För närvarande är 19 procent av dem som lever i parförhållande samboende. Samboendet kan emellertid inte bli ett nytt civilstånd, eftersom personer som sambor samtidigt kan vara änkor eller änklingar, frånskilda, gifta och ogifta.

## Modersmål

Det talas över 100 språk i Finland. Av hela befolkningen uppger 93 procent finska som sitt modersmål. Det finns 295 000 personer med svenska som modersmål. Detta är 5,7 procent av befolkningen. De svenskspråkigas andel har minskat till ungefär hälften av vad den var i början av århundradet.



På Åland är 94 procent av befolkningen svenskspråkig. Av landskapen på fastlandet är Vasa kustregion (med 53 procent svenskar) det mest svenskspråkiga. På de följande platserna kommer Nyland och Mellersta Österbotten (med 10 procent svenskar) och Egentliga Finland (med 6 procent svenskar). I de övriga landskapen är andelen svenskspråkiga under 1 procent.

Det finns bara 1 712 personer som uppger samiska som sitt modersmål. Nästan hälften av dem bor i Utsjoki, där andelen samiskspråkiga är 48 procent.

I slutet av år 1996 fanns det 71 000 personer i Finland med ett främmande språk som modersmål. Detta innebär en ökning på 5 300 personer jämfört med år 1995. Situationen har inte förändrats alls för de tio största grupperna. Ryskspråkiga utgör allt jämt den största gruppen (18 000). Därefter följer personer med estniska som modersmål (9 000) och engelskspråkiga (5 000). Av de minsta språkgrupperna har kurdiska och serbokroatiska gått förbi spanskan. År 1995 fanns det för första gången över 1 000 franskspråkiga personer. Nu har de redan passerat polackerna. Antalet ryskspråkiga personer har åter ökat kraftigast, med över 2 000, såsom även föregående år.

## Nationalitet

Av Finlands befolkning är 99 procent också finska medborgare. Vid årsskiftet var 74 000 personer med något annat medborgarskap fast bosatta i Finland. Detta är 6 200 fler än ett år tidigare. Ökningen har minskat med fler än 1 000 från året förut. Åren 1991–1993 var den årliga ökningen omkring 10 000.

Den största gruppen utlänningar är medborgare i det forna Sovjetunionen/Ryssland. Det är besvärligt att föra statistik över medborgare i OSS-länderna, eftersom en stor del av de personer som flyttat till Finland före upplösningen av Sovjetunionen fortfarande är registrerade som Sovjetmedborgare. En tredjedel av dessa personer har estniska som modersmål. Detta innebär att medborgare i det forna Sovjetunionen inte direkt kan betraktas som ryssar, en del av dem borde föras till den estniska gruppen.

Efter dessa grannländer är de största nationalitetsgrupperna medborgare i de länder från vilka Finland tagit emot flyktingar: Somalia, Jugoslavien och Vietnam.

De största utlänningsgrupperna har också ökat mest. Antalet Sovjetmedborgare har ökat med 2 100. Därefter kommer antalet ester, som ökat med 600. Ökningen av antalet ester har minskat från föregående år. Svenskarna är den tredje största gruppen utlänningar, men deras antal ökar långsamt, bara med omkring 300 per år. Nationaliteter som också ökat kraftigt är somalier och irakier (+500) och medborgare från Bosnien-Hercegovina (+400).

Hälften av dem som har utländskt medborgarskap bor i Nyland. Också ökningen av andelen utlänningar har varit kraftigast i Nyland. Utlänningarna bor främst i Helsingfors, där de utgör 4 procent av invånarna.

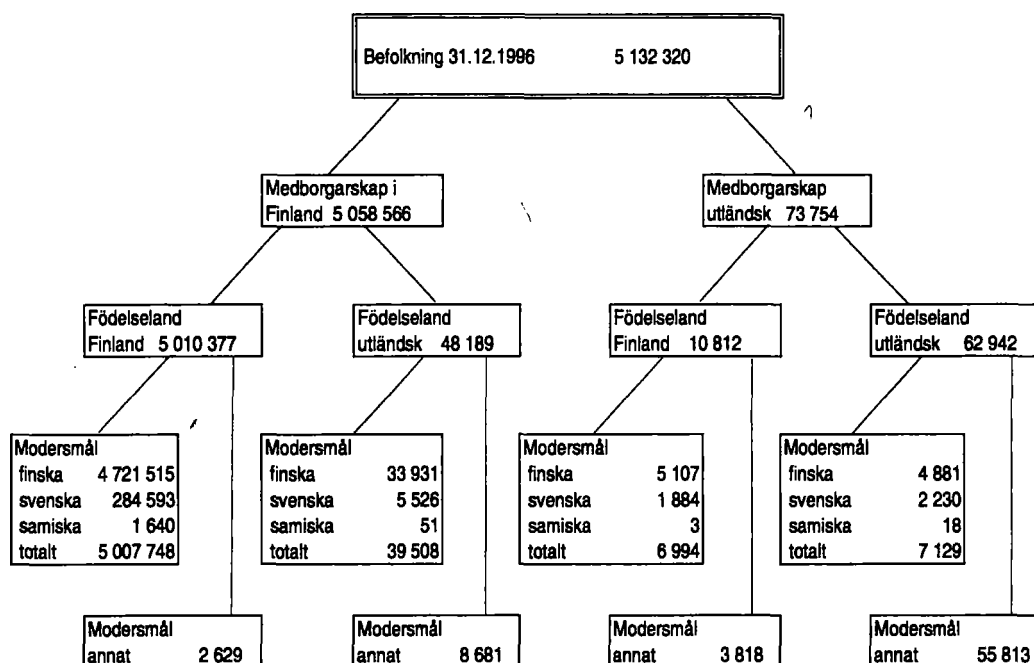
På Åland bor det relativt sett mest utländska medborgare, av ålänningarna är över 70 procent svenska medborgare. Omkring 30 procent av utlänningarna i Vasa kustregion och Lappland är svenska medborgare (i hela landet 10 procent).

Trots att det finns ungefär lika många personer med främmande modersmål som det finns personer med utländskt medborgarskap är det inte frågan om samma grupp. Av utlänningarna har en femtedel finska eller svenska som modersmål. Dessa personer är tydligen återflyttare som inte tagit tillbaka sitt finska medborgarskap. Å andra sidan har 11 000 finska medborgare ett främmande språk som modersmål. Av dem har 7 000 fått finskt medborgarskap efter att befolkningsregistret grundades (år 1972). De har alltså ursprungligen haft utländskt medborgarskap.

## Fosterland

Det bor 111 000 personer i Finland som är födda utomlands. Av dem är nästan hälften finska medborgare. Likaså har nästan hälften av dem som är födda utomlands finska, svenska eller samiska som modersmål. Den största enskilda gruppen som fötts utomlands är de 27 000 personer som är födda i Sverige.

**FIGUR 2.**  
Befolkning efter medborgarskap, födelse-land och modersmål 31.12.1996



## Begrepp

### Bostadsort

Med bostadsort avses den ort där den bostad i vilken en person varit skriven den sista dagen under året är belägen. Den nya lagen om hemkommun ger en person större frihet att välja sin stadigvarande bostadsort. Studerande kan t.ex. om de så önskar vara skrivna på den ort där de studerar.

En person kan förutom sitt stadigvarande hemvist ha en tillfällig bostad i en bostad där han/hon enligt egen uppgift bor tillfälligt minst tre månader. Enligt den nya lagen om hemkommun krävs emellertid inte längre någon anmälan om tillfälligt boende. Också bostadslösa kan höras till den bofasta befolkningen i en kommun. Uppgifterna om bostadsort har tagits ur det centrala befolkningsregistret.

### Ålder

Med ålder avses en persons ålder i hela år den sista dagen under året. Uppgiften har tagits ur det centrala befolkningsregistret.

### Nationalitet

Med nationalitet avses en persons medborgarskap i ett visst land. Vanligen är nationaliteten något man får vid födseln, men den kan ändras vid flyttning till

ett annat land. En person kan också vara medborgare i flera länder (se Medborgarskapslagen 401/68 och Medborgarskapsförordningen 699/85). Om en person är medborgare i två länder, av vilka det ena är Finland, ingår han/hon i statistiken som finsk medborgare. Om en utländsk medborgare som bor i Finland har medborgarskap i flera andra länder, ingår han/hon i statistiken som medborgare i det land som utfärdat det pass på vilket han/hon kommit till Finland.

### Språk

Uppgiften om språk har tagits ur det centrala befolkningsregistret. Då föräldrarna uppger ett nyfött barns namn till registret uppger de samtidigt barnets språk. Uppgiften om språk kvarstår oförändrad i registret om den inte ändras separat.

Följande språk är kodade vid Befolkningsregistercentralen:

- finska
- svenska
- samiska
- ryska
- danska, norska, isländska

- engelska
- tyska
- franska
- annat
- okänt

Om en persons språk är något annat än de ovanstående får Statistikcentralen uppgiften i klarspråk. Om minst 15 personer uppger ett språk som sitt modersmål kodas språket.

### **Civilstånd**

Med civilstånd avses en persons ställning i enlighet med äktenskapslagen (234/29). Klassificeringen är följande:

- ogift
- gift
- fränskild
- änka, änklung

Uppgifterna om civilstånd tas ur det centrala befolkningsregistret.

Märkas bör att samboende inte är ett civilstånd. Representanter för alla civilstånd kan vara samboende, också personer som fortfarande officiellt är gifta.

De nuvarande stadgandena om äktenskapsskillnad omfattar inte längre begreppet hemskillnad. Personer som med stöd av de gamla stadgandena om äktenskapsskillnad dömts till hemskillnad före 1.1.1988 och som fortfarande lever i hemskillnad betraktas i statistiken som gifta.

### **Fosterland**

Det antecknas ett fosterland för varje person som införs i befolkningsregistret. Fosterlandet fastställs enligt moderns stadigvarande hemland vid barnets födelse. Därmed är t.ex. Sovjetunionen fosterland för estniska inflyttare som är födda före Estlands självständighet. Likaså är Finland fosterland för personer som är födda inom de områden som Finland överlätit, trots att området inte längre hör till Finland. Fosterlandet fastställs enligt statsstrukturen vid tidpunkten för födelsen.

### **Statistisk kommungruppering**

Statistikcentralen har tagit i bruk en ny statistisk kommungruppering och tillämpar den sedan år 1989. Indelningen gör en bättre åtskillnad mellan städer och landsbygd än den administrativa indelningen i städer och övriga kommuner.

I den nya kommunindelningen har kommunerna grupperats i tre grupper på basis av tätortsbe-

folkningens andel och folkmängden i den största tätorten:

1. Urbana kommuner
2. Tätortskommuner
3. Landsbygdskommuner

Till urbana kommuner förs de kommuner i vilka minst 90 procent av befolkningen bor i tätorter eller där folkmängden i den största tätorten är minst 15 000.

Tätortskommuner är däremot de kommuner i vilka minst 60 procent, men under 90 procent av befolkningen bor i tätorter och där folkmängden i den största tätorten är minst 4 000 men under 15 000.

Till landsbygdskommuner förs de kommuner där mindre än 60 procent av befolkningen bor i tätorter och där folkmängden i den största tätorten är under 15 000 och de kommuner där minst 60 procent, men under 90 procent av befolkningen bor i tätorter och där folkmängden i den största tätorten är under 4 000.

En förteckning över kommunerna grupperade enligt tätortsgränserna för år 1995 ingår från och med 1997 i Statistikcentralens publikation Kommunerna.

En förteckning över kommunerna och kommunformerna och förändringar i dessa ingår i Statistikcentralens publikation Kommunerna.

### **Befolkning**

Med befolkning avses befolkning som är stadigvarande bosatt inom området (t.ex. hela landet, länet, kommunen). Samtliga personer som enligt det centrala befolkningsregistret hade sin lagenliga hemvist i Finland 31.12.1995 hör till den i landet bosatta befolkningen, oberoende av nationalitet. Detsamma gäller finska medborgare som tillfälligt bor utomlands.

Utlänningar har laglig hemvist i Finland om vistelsen har räckt eller är avsedd att räcka minst ett år. Asylsökare får hemvist först då ansökan är godkänd.

Till befolkningen räknas inte personer som bor i Finland men som är medlemmar av en främmande stats ambassad, handelsrepresentation eller konsulat och inte heller dylika personers familjemedlemmar och personliga tjänstefolk, om inte dessa är finländska medborgare. Till den i landet bosatta befolkningen räknas däremot den finländska personalen på Finlands ambassader och handelsrepresentationer i utlandet samt personer som tjänstgör i FN:s fredsbevarande styrkor.

# Material

Befolkningsregistercentralen upprätthåller ett register över befolkningen i Finland. Registret uppdateras på basis av anmälningar om ändring. Anmälningar som gällde år 1996 togs emot till slutet av januari 1997.

TT-Informationstjänst AB tog i februari för Statistikcentralens del ut uppgifterna över den i landet bosatta befolkningen ur Befolkningsregistercentralens befolkningsdatasystem. Enligt internationell praxis uppgörs filen enligt situationen 31.12.1996 och med den områdesindelning som var aktuell just då. Detta för att tidsperioden i statistiken över

befolkningens sammansättning och i statistiken över befolkningsförändringar skall vara densamma.

Befolkningsregistercentralen presenterar uppgifterna om befolkningen vid årsskiftet enligt den områdesindelning som var aktuell 1.1.1997. Vid årsskiftet i år fanns det tre kommuninkorporeringar, då Heinola och Heinola landskommun, Lojo och Lojo kommun samt Borgå och Borgå landskommun sammanslogs. Därtill sammanslogs ett område i Karstula till Saarijärvi kommun. Det bor 9 personer på området. Folkmängderna i dessa kommuner avviker från varandra i Befolkningsregistercentralens och i Statistikcentralens statistik.

## Uppgifternas tillgänglighet

Utöver tabellerna i denna publikation uppgör Statistikcentralen årligen också tabeller över befolkningsstrukturen och befolkningsförändringar. Beroende på tabellernas omfattning publiceras de emellertid bara delvis eller inte alls. I bilagan i slutet av publikationen finns en förteckning över de tabeller som inte publiceras. Det finns också en bilaga som innehåller en förteckning över övriga publikationer i serien *Befolkning*.

Uppgifter om befolkningens ålder, civilstånd och språk kommunvis erhålls från och med år 1950 för vart tionde år. Uppgifterna är sammanställda på

basis av folkräkningarna. För tidigare år finns uppgifter att få ur prästerskapets decennietabeller. I dessa är uppgifterna uppställda efter församling och inte kommunvis.

Kommunvisa uppgifter om befolkningens ålder, civilstånd och språk finns från och med år 1971 att tillgå med årsindelning.

Befolkningsstatistik publiceras också i Statistisk årsbok för Finland och som specialutredningar. En förteckning över de senast utkomna publikationerna ingår i tidskriften *Tietoaiika*, som utkommer månatligen.

# Review of the population structure of Finland

## Population size

At the end of 1996, the population of Finland – i.e. the permanent residents of Finland, whether Finnish or foreign citizens – totalled 5,132,320. The increase in population (15,500) was nearly 3,000 less than in 1995, and for the fifth consecutive year, smaller than in the previous year. After the peak increase of 1991 (30,500), growth is back to the average level of the 1980's. The previous time the increase in population was below the 1996 figure was in 1987.

The so-called natural increase was smaller than in 1995; the number of births fell by 2,500 on the previous year, while that of deaths remained the same as in 1995. The number of births exceeded the number of deaths by 12,000.

In 1996, the number of immigrants to Finland exceeded that of emigrants by about 3,000. Net immigrations of the early 1990's, amounting to some 10,000 persons, are mere reminiscences today.

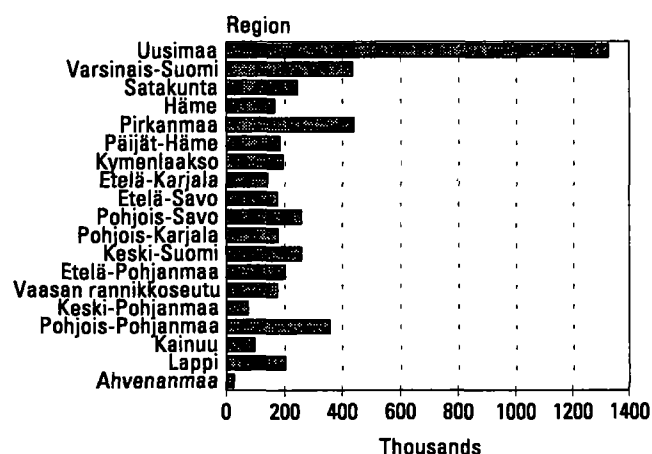
There has been a steady increase in population during the whole of this century. Growth has dipped only three times, this being attributable to the civil war, the second world war and the migration at the turn of the 1970's.

The regional distribution of the population is highly uneven. Every fourth Finn lives in the province of Uusimaa. As recently as in the 1950's, there were three provinces the population of which was of nearly the same size namely Uusimaa, Turku-Pori and Häme. Since then the population of Uusimaa has doubled, the growth in Turku-Pori and Häme has been considerably slower. Besides Uusimaa province, Häme province is the only province which has increased its proportion of the population during that time. The population of Uusimaa grew by 16,500 last year, which is 1,000 more than the population growth in the whole of Finland.

After Finland's membership in the European Union there is reason to examine the population development also by region on NUTS level 3. Finland's data will be reported to the EU according to regions. The compilation of statistics by province will thus decrease.

As a region, Uusimaa deviates by the size of its population even more from other regions than

FIGURE 1.  
Population sizes of regions in 1996



from other provinces (Figure 5). It has the same number of inhabitants as the three next largest regions together, which in turn are clearly larger than the rest of the 15 regions. An average region has close on 200,000 inhabitants.

## Urban and rural areas

The division of municipalities into cities and other municipalities has lost its meaning today. As of the beginning of 1996, a law entered into force which made the division nominal; municipalities are now allowed to decide for themselves what name they shall use.

Statistics Finland has worked out a tripartite grouping of municipalities: urban, semi-urban and rural. The classification divides municipalities into the three categories according to the proportion of people living in urban settlements and the population size of the largest urban settlement in the municipality.

In an urban municipality, at least 90 per cent of the population lives in urban settlements, or the popu-

lation of the largest urban settlement is at least 15,000.

In a semi-urban municipality, at least 60 per cent but less than 90 per cent of the population lives in urban settlements, and the population of the largest urban settlement is at least 4,000 but less than 15,000.

In a rural municipality, less than 60 per cent of the population lives in urban settlements and the population of the largest urban settlement is less than 15,000, or at least 60 per cent but less than 90 per cent of the population lives in urban settlements, and the population of the largest urban settlement is less than 4,000 people.

According to the above classification based on the 1995 data on municipalities, the breakdown of the municipalities of Finland is as follows:

	Municipalities	Of which: towns	% of population
Urban	67	57	59
Semi-urban	72	33	17
Rural	316	14	24
<b>Total</b>	<b>455</b>	<b>104</b>	<b>100</b>

Urban municipalities have increased their population by 27,000 people in 1996. This is a decrease of 2,000 on the year before.

## Sex

At the end of 1996, Finland had a male population of 2,500,596 and a female population of 2,631,724. Expressed as percentages, the male-female breakdown was 48.7 and 51.3. There were 1,052 females for every 1,000 males on average.

Less girls are born than boys. There is an excess of males until the age of 53. In age groups older than that death has thinned down the number of males at such a fast pace that females outnumber males in all older age groups. The proportions would not be so high in older age groups without the effect of our wars. The female majority is the greater the older the age group is. Among those aged 70, there are already 1,360 females for every 1,000 males. For the 78-year-olds, the mark of 2,000 is broken. Among the 90-year-olds, there are about 1,100 males and 3,900 females.

The oldest male in Finland was aged 103 at the turn of the year, while the number of females of the same age or older totals 23.

## Age structure

The population of Finland is ageing. In view of the demographic dependency ratio, the age structure of the population is still considered good at present. The number of people of working age is high compared with the number of children and pensioners.

After the wars, those at dependency age, mostly children, were great in number. As the proportion of children has declined the proportion of persons aged 65 and over has started to grow. The dependency ratio has remained on the same level for some 25 years and is also expected to remain on approximately this same favourable level for the following 15 years or so, until the large age cohorts reach the retirement age.

The number of the elderly (those aged over 85) has soared after the wars. In 1950 those aged over 85 numbered 9,500. By the end of last year, their number had risen to 70,000, an increase of over 3,000 on the year before. According to the population projection, they will number close on 143,000 in 2030, even though by that time the largest age cohorts (those born in 1946–1949) will not have reached the age of 85. As percentages of the total population the figures for the elderly are:

1950	0.2%
1996	1.4%
2030	2.8%

## Marital status

Marital status is losing its importance as a demographic variable as cohabitation is becoming more and more common. Today as much as 19 per cent of couples living together are not married. Cohabitation cannot, however, be made a new marital status as there are both widowed, divorced, married and unmarried persons cohabiting.

## Mother tongue

More than a hundred languages are spoken in Finland. Of the population, 93 per cent report Finnish as their mother tongue, and 5.7 per cent, or 295,000 persons, Swedish. The proportion of the

Swedish-speaking population has dropped by half, compared with the situation at the turn of the century.

Of the population of the Autonomous Territory of the Åland Islands, 94 per cent are Swedish-speaking. Of the regions of mainland Finland, the region with the highest proportion of Swedish-speaking inhabitants is Vaasan rannikkoseutu (53 per cent), followed by Uusimaa and Keski-Pohjanmaa regions (10 per cent), and Varsinais-Suomi (6 per cent). In the other regions the proportion of Swedish-speaking inhabitants remains under one per cent.

No more than 1,712 persons report Saami as their mother tongue. Almost half of them live in Utsjoki. The proportion of the Saami-speaking people of the Utsjoki population is 48 per cent.

At the end of 1996, the number of foreign-language persons in Finland amounted to 71,000, an increase of 5,300 from the previous year. The order of the ten largest groups has remained unchanged. There are 18,000 people who speak Russian as their mother tongue. Next biggest groups are Estonian-speaking people (9,000) and English-speakers (5,000).

Of the smallest language groups, those speaking Kurdish and Serbo-Croat now outnumber the Spanish-speaking persons. The number of French-speaking persons amounted to over 1,000 for the first time last year. Now they rank higher on the list than the Polish-speaking people. The number of the Russian-speaking people has again posted the sharpest growth, by 2,000 people, as it did in 1995.

## *Citizenship*

Of the population of Finland, 99 per cent are also Finnish citizens. At the turn of the year, the permanent residents of Finland included 74,000 foreign citizens. The figure is 5,200 higher than in 1995. Growth has slowed down by over 1,000 from the previous year though. In the period 1991–93 growth was some 10,000 per year.

Citizens of the former Soviet Union or Russia constitute the largest group of foreign citizens. Statistics on the citizens of the Commonwealth of Independent States are difficult to compile, because a large part of those who immigrated to Finland prior to the dissolution of the Soviet Union are still registered as Soviet citizens. A third of them speaks Estonian as their mother tongue, i.e. the citizens of the former Soviet Union cannot be directly added

up with the Russians as part of them would belong to the group of Estonians.

After these neighbouring countries rank the citizens of those countries from which Finland has received refugees: Somalia, Yugoslavia, and Vietnam. In addition to this, there are over 400 persons in the statistics whose citizenship is unknown, but who report Vietnamese as their mother tongue.

The largest groups of foreign citizens have also increased the most. The number of Russian citizens has increased by 2,100. The next largest growth was seen in the number of Estonians (up by 600). Growth in their number has slowed down on the year before. The Swedish rank third on list of largest groups of foreign citizens, but their number increases slowly, only by some 300 per year. In addition, citizens of Somalia and Iraq (up by 500) together with citizens of Bosnia-Herzegovina (up by 400) constitute groups of citizens that have posted strong growth.

Half of the foreign citizens live in Uusimaa province, where the growth in their proportion has also been strongest. The foreign population centres explicitly in Helsinki, in which they constitute 4 per cent of the inhabitants.

In relative terms, the largest number of foreign citizens live in the Autonomous Territory of the Åland Islands, over 70 per cent of whom are Swedish citizens. Of the foreign citizens in Vaasan rannikkoseutu and Lapland, some 30 per cent are Swedish citizens (10 per cent in the whole of the country).

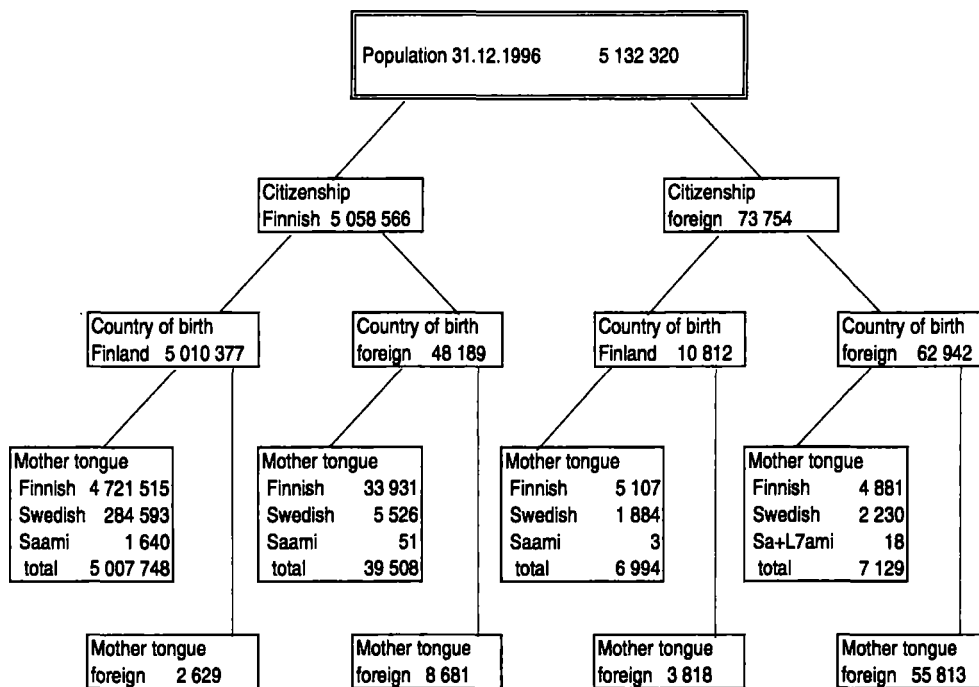
Although the foreign-language population group and the foreign-citizenship group are of roughly the same size, they are not identical. A fifth of the foreign population speak Finnish or Swedish as their mother tongue. They are presumably resettlers who have not resumed their Finnish citizenship. On the other hand, 11,000 Finnish citizens speak a foreign language as their mother tongue. Of them, 7,000 have acquired the citizenship of Finland after the establishment of the population register (in 1972), i.e. they were originally foreign citizens.

## *Country of birth*

The foreign-born population of Finland amounts to 111,000. Nearly half of them are Finnish citizens. Likewise, almost half of them speak Finnish, Swedish, or Saami as their mother tongue. The largest single foreign-born population group are those born in Sweden (27,000).



**FIGURE 1.**  
Population by citizenship, country of birth and mother tongue 31.12.1996



## Concepts

### Place of residence

Place of residence refers to the location of the dwelling at which the person was registered as domiciled on the last day of the year. The new Home Municipality Act gives people greater freedom of choice over their permanent place of residence. For example, students may now register as domiciled in the locality where they are studying.

In addition to a permanent place of residence, a person may also have a temporary place of residence in a dwelling that this person says he or she occupies temporarily for at least three months. However, the new Home Municipality Act no longer requires official notification of temporary residence. Homeless people may also be counted in the population that is permanently resident in the municipality. Data on place of residence are obtained from the Central Population Register.

### Age

Age refers to a person's age in whole years as at 31 December. The data are obtained from the Central Population Register.

### Citizenship

Citizenship refers to a person's legal nationality in a certain country. Citizenship is usually deter-

mined at birth, but it may be changed upon moving to live in another country. A person may also be a citizen of more than one country (see Nationality Act, 1968/401 and Nationality Statute, 1985/699). Persons with both Finnish and foreign citizenship will be entered in the statistics as Finnish nationals. If a foreign national living in Finland has several nationalities, that person will be entered in the statistics as a national of the country on whose passport he or she arrived in the country.

### Language

Information on language has been obtained from the Central Population Register. At the same time as parents register the name of their newborn, they also indicate the child's language. That language will only be changed upon separate application.

The following languages are coded in the Central Population Register:

- Finnish
- Swedish
- Saami
- Russian
- Danish, Norwegian, Icelandic
- English
- German

- French
- other
- unknown

If the language is none of those listed above, it shall be indicated to Statistics Finland in plain language. If at least 15 people indicate the same mother tongue, a new code will be opened for that language.

### **Marital status**

The marital status of a person refers to the status according to the Finnish Marriage Code (234/29). The classification is as follows:

- unmarried
- married
- divorced
- widow

The information on marital status is based on the Central Population Register.

Common-law marriage or cohabiting is not a marital status. People representing all marital status categories may be cohabiting, including those who are still officially married.

Current divorce regulations no longer recognize the concept of legal separation. Those persons who are legally separated on the basis of the old divorce provisions prior to 1 January 1988 and still living apart have been slotted under married persons in the statistics.

### **Country of birth**

All persons entered in the Population Register are indicated a country of birth, which is determined on the basis of the mother's permanent home country at the time of birth. This means, for example, that the country of birth of Estonian immigrants born before Estonian independence is the Soviet Union. Similarly, the country of birth of people who were born in areas that Finland has subsequently ceded is Finland even though the area no longer is Finnish territory. Country of birth is indicated according to the form of government at the time of birth.

### **Statistical grouping of municipalities**

Statistics Finland introduced a new statistical grouping of municipalities in 1989. The new classification allows for more accurate distinctions between urban and rural areas than did the administrative classification into cities and other municipalities.

The new municipal classification divides municipalities into three categories according to the

proportion of people living in urban settlements and the population of the largest urban settlement:

1. Urban municipalities
2. Densely populated municipalities
3. Rural municipalities

**Urban municipalities** include those municipalities in which at least 90 per cent of the population lives in urban settlements or in which the population of the largest urban settlement is at least 15,000.

**Densely populated municipalities** are municipalities in which at least 60 per cent but less than 90 per cent of the population lives in urban settlements and in which the population of the largest urban settlement is at least 4,000 but less than 15,000.

**Rural municipalities** include those municipalities in which less than 60 per cent of the population lives in urban settlements and in which the population of the largest urban settlement is less than 15,000; and those municipalities in which at least 60 per cent but less than 90 per cent of the population lives in urban settlements and in which the population of the largest settlement is less than 4,000.

The full classification of municipalities as based on the 1995 boundaries is published in census reports as well as in Statistics Finland's *Kunnat* (Municipalities) publication as from 1997.

A list of all municipalities, types of municipality, the changes that have occurred are included in Statistics Finland's *Kunnat* publication.

### **Population**

Population refers to the permanent resident population of an area (e.g. entire country, province, municipality). Those persons who according to the Central Population Register had a legal domicile in Finland on 31 December 1996 belong to the permanent resident population in the country regardless of their nationality, as do Finnish nationals residing temporarily abroad.

Foreign nationals are domiciled in Finland if their stay is intended to last or has lasted at least one year. An asylum-seeker will not be granted a legal domicile until his/her application has been approved.

The staff of foreign embassies, trade missions and consulates, their family members and personal employees included, are not counted among the resident population unless they are Finnish citizens. On the other hand, the Finnish staff of Finland's embassies and trade missions abroad and persons serving in the UN peacekeeping forces are counted among the resident population.

# Material

The Central Population Register maintains the population information system in Finland. The system is kept up-to-date through notices of change of address. Notices for 1996 were registered until the end of January 1997.

Statistics Finland commissioned TT-Tietopalvelu Oy to collect in February data on the population resident in Finland from the Central Population Register's population information system. The data were collected, in accordance with international custom, for the situation at 31 December 1996 by applying the current regional division so that the population statistics and the population change statistics cover the same period of time.

The Central Population Register provides population data according to the situation at year-end on

the basis of the regional division as at 1 January 1997. This year there were three consolidations of municipalities. The following changes took place: the urban municipality of Heinola and the rural municipality of Heinola were annexed; the urban municipality of Lohja and the rural municipality of Lohja were annexed, and the urban municipality of Porvoo and the rural municipality of Porvoo were annexed. In addition, a part of the municipality of Karstula was annexed to the municipality of Saarijärvi involving 9 people moving from Karstula to Saarijärvi. Therefore the Central Population Register's and Statistics Finland's population figures for these municipalities are not identical.

## Access to data

In addition to the Tables included in this volume, some of the Tables on population structure produced each year by Statistics Finland are so extensive that they cannot be published in their entirety or at all. Attached to this volume is an Appendix which lists the Tables that are not published. Also attached is a list of other publications in the Population series.

Census-based data on the age, marital status and language of populations in individual municipalities are available for ten-year periods since 1950.

Data prior to 1950 are available from ten-year tables maintained for parishes rather than municipalities.

Annual data on breakdowns by age, marital status and language in municipalities are available since 1971.

Population statistics are also published in the Statistical Yearbook as well as in special reports. The most recent publications are listed in Statistics Finland's monthly *Tietoaika*.

## ***Taulukot – Tabeller – Tables***

1. Väestö siviilisäädyn ja sukupuolen mukaan 1970 - 1996

Folkmängd efter civilstånd och kön 1970 - 1996

Marital status of the population by sex 1970 - 1996

Vuosi År Year	Yhteensä Totalt Total	Miehet Män Males	Naiset Kvinnor Females	Naimattomat - Ogifta - Single				Naimattomia olevat Giftna		Lesket Änkningar / Änkor Widowed		Eronneet Frånskilda Divorced			
				Iki - Ålder - Age				M		N		M		N	
				0-14				15-							
				M	N	M	N	M	N	M	N	M	N	M	N
1970	4598336	2219985	2378351	570570	547971	564256	519749	1008565	1015008	45398	236401	31196	59222		
1971	4625912	2234037	2391875	558952	537057	573162	523815	1021484	1027940	45864	240030	34575	63033		
1972	4653401	2249051	2404350	548783	526995	582658	527855	1031817	1038036	46409	243446	39384	68018		
1973	4678761	2262142	2416619	540158	518091	589883	530821	1040863	1047338	46558	247024	44680	73545		
1974	4702387	2273815	2428572	532665	510960	596972	533804	1046635	1053230	46952	250834	50591	79744		
1975	4720492	2282115	2438377	526241	504303	604040	536349	1048974	1055886	47295	254343	55565	85496		
1976	4730836	2286392	2444444	519644	497412	609138	541019	1049490	1056493	47692	258377	60428	91143		
1977	4746967	2295668	2451299	513667	491564	614751	541701	1051569	1054747	48372	264078	67309	99209		
1978	4758088	2300790	2457298	505890	483896	622872	546515	1050906	1053908	48685	267837	72437	105142		
1979	4771292	2306784	2464508	498666	477343	630942	551917	1050807	1053494	49098	271262	77271	110492		
1980	4787778	2314843	2472835	493317	471892	638826	556866	1052393	1055014	49062	273783	81245	115380		
1981	4812150	2327473	2484677	489174	467618	648186	563074	1055428	1057893	49292	276032	85393	120060		
1982	4841715	2342869	2498846	486950	465090	657312	568896	1058991	1061329	49821	278412	89795	125119		
1983	4869858	2357172	2512686	486152	464186	665899	574885	1061214	1063442	50052	280286	93855	129887		
1984	4893748	2369228	2524520	485586	464919	672093	578476	1062428	1064580	50221	281935	97900	134610		
1985	4910664	2377780	2532884	485551	464981	678619	583023	1059946	1061950	50147	283176	102517	139754		
1986	4925644	2385866	2539778	486768	464844	684201	586856	1057955	1059897	50348	283705	106594	144476		
1987	4938602	2392868	2545734	487218	465725	688103	588577	1055821	1057730	50823	283992	110903	149710		
1988	4954359	2401368	2552991	490612	469369	690985	589016	1050593	1052624	51044	284050	118134	157932		
1989	4974383	2412780	2561623	491934	470335	699024	594959	1043690	1045693	51392	283405	126720	167231		
1990	4998478	2426204	2572274	492828	471375	709256	602327	1038939	1040875	51493	282566	133688	175131		
1991	5029002	2443042	2585960	493375	472223	721343	611455	1036385	1038109	51683	281454	140256	182719		
1992	5054982	2457282	2597700	494804	473476	732289	619903	1031353	1033170	51813	280601	147023	190550		
1993	5077912	2470196	2607716	495839	474890	742308	627566	1026962	1029097	51928	278562	153159	197801		
1994	5098754	2481649	2617105	496671	475573	750984	634895	1022043	1024382	52051	276889	159900	205386		
1995	5116826	2491701	2625125	496307	475463	761031	643205	1015569	1017947	52198	275040	168598	213470		
1996	5132320	2500596	2631724	494759	473807	770785	651119	1010262	1012773	52131	273176	172659	220849		

2. Väestö iän mukaan 1960 - 1996

Folkmängd efter ålder 1960 - 1996

Age of the population 1960 - 1996

Ikkiryhmä Åldersgrupp Age group	Luku - Antal - Number						Prosenttia - Procent - Per cent						
	1960	1970	1980	1990	1995	1996	1960	1970	1980	1990	1995	1996	1996 r *)
Yhteensä Totalt - Total	4446222	4598336	4787778	4998478	5116826	5132320	100	100	100	100	100	100	100
0-4	408588	339444	319531	312485	324870	320172	9,2	7,4	6,7	6,3	6,3	6,2	6,2
5-9	439421	381160	300578	326827	316643	320975	9,9	8,3	6,3	6,5	6,2	6,3	6,1
10-14	492178	397946	345100	324891	330257	327420	11,0	8,6	7,2	6,5	6,5	6,4	5,7
15-19	372438	421170	380152	303983	327118	325344	8,4	9,1	7,9	6,1	6,4	6,3	5,7
20-24	312651	445099	381371	343608	305051	310629	7,0	9,7	8,0	6,9	6,0	6,1	5,6
25-29	289347	331031	403524	376821	347131	334569	6,5	7,2	8,4	7,5	6,8	6,5	5,9
30-34	308535	287969	443722	383326	379987	377527	6,9	6,2	9,3	7,7	7,4	7,4	6,1
35-39	294434	274525	331554	405368	384742	380187	6,6	6,0	6,9	8,1	7,5	7,4	6,0
40-44	256081	294269	285468	441173	404232	403081	5,8	6,4	6,0	8,8	7,9	7,9	6,7
45-49	273220	278969	267664	325282	436449	428832	6,2	6,1	5,6	6,5	8,5	8,4	7,6
50-54	270526	238497	280688	275265	319111	334890	6,1	5,2	5,9	5,5	6,2	6,5	7,2
55-59	222817	247313	258819	252434	267867	285534	5,0	5,4	5,4	5,1	5,2	5,6	5,8
60-64	178185	233456	212225	254650	240951	240005	4,0	5,1	4,4	5,1	4,7	4,7	4,9
65-69	131423	177483	205910	222601	235670	236340	3,0	3,9	4,3	4,5	4,6	4,6	5,2
70-74	95949	124708	173942	167296	196407	199273	2,2	2,7	3,6	3,3	3,8	3,9	5,1
75-79	59214	73386	111050	139532	135771	141399	1,3	1,6	2,3	2,8	2,7	2,8	4,2
80-84	28786	36149	58743	91593	97351	96276	0,6	0,8	1,2	1,8	1,9	1,9	3,2
85-	12429	15782	27737	51943	67018	67867	0,3	0,3	0,6	1,0	1,3	1,3	2,7
0-14	1340187	1118550	965209	964203	971770	968567	30,1	24,3	20,2	19,3	19,0	18,9	18,0
15-64	2778234	3052298	3245187	3361310	3412639	3420598	62,5	66,4	67,8	67,2	66,7	66,6	61,6
65-	327801	427488	577382	672965	732417	743155	7,4	9,3	12,0	13,5	14,3	14,5	20,4

\*) Ruotsinkieliset - Svenskspråkiga - Swedish-speaking population

3. Väestö iän, siviilisäädyn ja sukupuolen mukaan prosentteina 31.12.1996

Folkmängd efter ålder, civilstånd och kön i procent 31.12.1996

Age of the population by marital status and sex, at end-1996, per cent

iäryhmä Åldersgrupp Age group	Yhteensä Totalt Total	Siviilisäätö - Civilstånd - Marital Status				Yhteensä Totalt Total	Siviilisäätö % - Civilstånd % - Marital Status %			
		Naimattomat Ogilla Single	Naimisessa Gilla Married	Eronneet Fränskäda Divorced	Lesket Ankningar / Änkor Widowed		Naimattomat Ogilla Single	Naimisessa Gilla Married	Eronneet Fränskäda Divorced	Lesket Ankningar / Änkor Widowed

Molemmat sukupuolet - Båda könen - Both sexes

Yhteensä Totalt - Total	5132320	2390470	2023035	393508	325307	100,0	46,6	39,4	7,7	6,3
0 - 4	320172	320172	-	-	-	100,0	100,0	-	-	-
5 - 9	320975	320975	-	-	-	100,0	100,0	-	-	-
10-14	327420	327419	1	-	-	100,0	100,0	0,0	-	-
15-19	325344	324205	1131	7	1	100,0	99,6	0,3	0,0	0,0
20-24	310629	284819	24528	1244	38	100,0	91,7	7,9	0,4	0,0
25-29	334569	220086	104768	9489	226	100,0	65,8	31,3	2,8	0,1
30-34	377527	161636	189473	25742	676	100,0	42,8	50,2	6,8	0,2
35-39	380187	111528	224915	42044	1700	100,0	29,3	59,2	11,1	0,4
40-44	403081	85371	255216	58726	3768	100,0	21,2	63,3	14,6	0,9
45-49	428832	64624	284360	71951	7897	100,0	15,1	66,3	16,8	1,8
50-54	334890	38108	230457	56024	10301	100,0	11,4	68,8	16,7	3,1
55-59	285534	29094	196649	42664	16227	100,0	10,5	68,9	14,9	5,7
60-64	240005	25002	161052	29536	24415	100,0	10,4	67,1	12,3	10,2
65-69	236340	24365	148018	22998	40959	100,0	10,3	62,6	9,7	17,3
70-74	199273	19937	106684	15499	57153	100,0	10,0	53,5	7,8	28,7
75-79	141399	13439	58345	8953	60682	100,0	9,5	41,3	6,3	42,9
80-84	96276	9989	27007	5359	53921	100,0	10,4	28,1	5,6	56,0
85-89	51867	6215	8977	2501	34174	100,0	12,0	17,3	4,8	65,9
90-94	15236	2088	1356	655	11137	100,0	13,7	8,9	4,3	73,1
95-	2764	498	98	116	2052	100,0	18,0	3,5	4,2	74,2
15-64	3420598	1345373	1672549	337427	65249	100,0	39,3	48,9	9,9	1,9

Miehet - Män - Males

Yhteensä Totalt - Total	2500596	1265544	1010262	172859	52131	100,0	50,6	40,4	6,9	2,1
0 - 4	163336	163336	-	-	-	100,0	100,0	-	-	-
5 - 9	163925	163925	-	-	-	100,0	100,0	-	-	-
10-14	167498	167498	-	-	-	100,0	100,0	-	-	-
15-19	168083	165879	202	2	-	100,0	99,9	0,1	0,0	-
20-24	159086	151040	7728	316	2	100,0	94,9	4,9	0,2	0,0
25-29	170510	124126	42978	3373	33	100,0	72,8	25,2	2,0	0,0
30-34	192790	94788	87128	10754	120	100,0	49,2	45,2	5,6	0,1
35-39	193667	67044	107505	18803	315	100,0	34,6	55,5	9,7	0,2
40-44	204651	52015	124929	27013	694	100,0	25,4	61,0	13,2	0,3
45-49	218371	39468	143066	34312	1525	100,0	18,1	65,5	15,7	0,7
50-54	168729	22312	117770	26708	1939	100,0	13,2	69,8	15,8	1,1
55-59	140106	16736	100666	19836	2888	100,0	11,9	71,8	14,2	2,0
60-64	114076	13102	83944	13012	4018	100,0	11,5	73,6	11,4	3,5
65-69	105880	11475	78550	9315	6540	100,0	10,8	74,2	8,8	6,2
70-74	78832	7004	58051	5239	8538	100,0	8,9	73,6	6,6	10,8
75-79	47688	3137	33464	2360	8727	100,0	6,6	70,2	4,9	18,3
80-84	28269	1883	16952	1087	8547	100,0	6,0	60,0	3,8	30,2
85-89	13348	755	6218	428	5947	100,0	5,7	46,6	3,2	44,6
90-94	3257	182	1029	88	1958	100,0	5,6	31,6	2,7	60,1
95-	494	39	82	13	360	100,0	7,9	16,6	2,6	72,9
15-64	1728069	748510	815916	154129	11514	100,0	43,2	47,2	8,9	0,7

Naiset - Kvinnor - Females

Yhteensä Totalt - Total	2631724	1124926	1012773	220849	273176	100,0	42,7	38,5	8,4	10,4
0 - 4	156836	156836	-	-	-	100,0	100,0	-	-	-
5 - 9	157050	157050	-	-	-	100,0	100,0	-	-	-
10-14	159822	159821	1	-	-	100,0	100,0	0,0	-	-
15-19	159261	158326	929	5	1	100,0	99,4	0,6	0,0	0,0
20-24	151543	133779	16800	928	36	100,0	88,3	11,1	0,6	0,0
25-29	164059	95960	61790	6116	193	100,0	58,5	37,7	3,7	0,1
30-34	184737	66848	102345	14988	556	100,0	36,2	55,4	8,1	0,3
35-39	186520	44484	117410	23241	1385	100,0	23,8	62,9	12,5	0,7
40-44	198430	33356	130287	31713	3074	100,0	16,8	65,7	16,0	1,5
45-49	210481	25156	141294	37639	6372	100,0	12,0	67,1	17,9	3,0
50-54	166161	15796	112687	29316	8362	100,0	9,5	67,8	17,6	5,0
55-59	145428	13258	95983	22828	13359	100,0	9,1	68,0	15,7	9,2
60-64	125829	11800	77108	16524	20397	100,0	9,4	61,2	13,1	16,2
65-69	130460	12890	69468	13683	34419	100,0	9,8	53,2	10,5	26,4
70-74	120441	12933	48633	10280	48615	100,0	10,7	40,4	8,5	40,4
75-79	93711	10302	24881	6593	51935	100,0	11,0	26,6	7,0	55,4
80-84	68007	8306	10055	4272	45374	100,0	12,2	14,8	6,3	66,7
85-89	38519	5460	2759	2073	28227	100,0	14,2	7,2	5,4	73,3
90-94	11879	1908	327	567	9179	100,0	15,9	2,7	4,7	76,6
95-	2270	459	16	103	1692	100,0	20,2	0,7	4,5	74,5
15-64	1692529	598863	856633	183298	53735	100,0	35,4	50,6	10,8	3,2

4. Väestö län (1-vuotia), sukupuolen ja tilastollisen kuntaryhmittelyn mukaan 31.12.1996

Folkmängd efter ålder (1-års), kön och statistisk kommungruppering 31.12.1996

Age (1-year) of the population by sex and statistical grouping of municipalities 31.12.1996

Iän Ålder Age	Yhteensä Totalt Total	Miehet Män Males	Naiset Kvinnor Females	Kaupunkimaiset kunnat Urbana kommuner Urban municipalities			Tätorikunnat Semi-urban municipalities			Maaseutumaiset kunnat Landsbygdskommuner Rural municipalities		
				Yhteensä Totalt Total	Miehet Män Males	Naiset Kvinnor Females	Yhteensä Totalt Total	Miehet Män Males	Naiset Kvinnor Females	Yhteensä Totalt Total	Miehet Män Males	Naiset Kvinnor Females
<b>Yhteensä Totalt - Total</b>	5132320	2500596	2631724	3004850	1433427	1571423	895526	446137	449389	1231944	621032	610912
0	60448	30966	29482	37057	18991	18066	10574	5419	5155	12817	6556	6261
1	63005	32145	30860	37815	19269	18546	11319	5917	5402	13871	6959	6912
2	65072	33101	31971	38623	19525	19098	11875	6108	5767	14574	7468	7106
3	64828	32947	31881	38055	19386	18669	12006	6071	5935	14767	7490	7277
4	66819	34177	32642	38443	19599	18844	12665	6513	6152	15711	8065	7846
5	65663	33355	32308	37405	18878	18527	12364	6237	6127	15894	8240	7654
6	66144	33854	32290	36961	18876	18085	12780	6548	6232	16403	8430	7973
7	64132	32785	31347	35442	18144	17298	12479	6419	6060	16211	8222	7989
8	64216	32810	31406	35116	17942	17174	12860	6455	6205	16440	8413	8027
9	60820	31121	29699	32966	16861	16105	11911	6107	5804	15943	8153	7790
10	61804	31631	30173	33241	16867	16374	12252	6348	5904	16311	8416	7895
11	63837	32569	31268	34151	17419	16732	12633	6524	6109	17053	8626	8427
12	66283	33824	32459	35243	17926	17317	13196	6806	6390	17844	9092	8752
13	68039	34780	33259	36284	18510	17774	13591	6969	6622	18164	9301	8863
14	67457	34694	32763	36262	18543	17719	13304	6873	6431	17891	9278	8613
15	64982	33189	31793	34885	17625	17260	12863	6675	6188	17234	8889	8345
16	64540	33069	31471	35136	17882	17254	12760	6553	6207	16644	8634	8010
17	64863	32823	31840	35867	17938	17929	12398	6388	6010	16398	8497	7901
18	65027	33249	31778	36719	18331	18388	12401	6447	5954	15907	8471	7436
19	68132	33753	32379	39895	19311	20584	11750	6388	5362	14487	8054	6433
20	68852	34186	32666	42443	20775	21688	10846	5895	4951	13563	7516	6047
21	65402	33551	31851	43057	21268	21789	10104	5483	4621	12241	6800	5441
22	62366	31707	30659	42096	20661	21435	9069	4826	4243	11201	6220	4981
23	56889	29230	27659	38534	19222	19312	8129	4354	3775	10226	5654	4572
24	59120	30412	28708	40281	20332	19949	8499	4495	4004	10340	5585	4755
25	61399	31093	30306	42016	20841	21175	8715	4523	4192	10668	5729	4939
26	63790	32498	31292	43466	21773	21693	9202	4793	4409	11122	5932	5190
27	65535	33554	31981	44240	22305	21935	9582	4929	4653	11713	6320	5393
28	70679	36027	34652	47731	24112	23619	10383	5315	5068	12565	6600	5965
29	73166	37338	35828	48854	24579	24275	10910	5607	5303	13402	7152	6250
30	73904	37598	36306	48572	24459	24113	11259	5780	5499	14073	7379	6694
31	74245	37840	36405	47994	24119	23875	11621	5966	5655	14630	7755	6875
32	75992	38888	37104	48308	24586	23722	12239	6147	6092	15445	8155	7290
33	77118	39427	37691	48122	24396	23726	12764	6481	6283	16232	8550	7682
34	76268	39037	37231	47035	23753	23282	12938	6738	6200	16295	8546	7749
35	76159	38811	37348	46225	23338	22887	13220	6733	6487	16714	8740	7974
36	76133	38805	37328	45692	22954	22738	13219	6814	6405	17222	9037	8185
37	76104	38752	37352	45053	22653	22400	13387	6885	6502	17684	9214	8450
38	74095	37683	36412	43562	21816	21746	13177	6797	6380	17356	9070	8296
39	77696	39616	38080	45479	22648	22831	13976	7218	6758	18241	9750	8491
40	80241	40907	39334	46884	23344	23540	14583	7550	7033	18774	10013	8781
41	79788	40598	39190	46644	23124	23520	14470	7557	6913	18674	9917	8757
42	80261	40366	39895	46905	22874	24231	14416	7405	7011	18940	10287	8653
43	79802	40527	39275	46519	22791	23728	14390	7476	6914	18893	10260	8633
44	82989	42253	40736	48371	23733	24638	14950	7751	7199	19668	10769	8899
45	80617	41117	39500	46893	23005	23888	14696	7665	7031	19028	10447	8581
46	83943	42771	41172	49184	24166	25018	15135	7896	7239	19624	10709	8915
47	86834	44377	42457	50975	25059	25916	15709	8182	7527	20150	11136	9014
48	88721	45020	43701	52846	25773	27073	15769	8235	7534	20106	11012	9094
49	88717	45086	43631	53015	26034	26981	15885	8267	7618	19817	10785	9032
50	86806	43868	42938	52043	25454	26589	15192	7895	7297	19571	10519	9052
51	77781	39474	38287	46995	23012	23983	13517	7144	6373	17249	9318	7931
52	62725	31529	31196	37927	18571	18356	10604	5448	5156	14194	7510	6884
53	59677	29992	29685	35890	17485	18405	10075	5204	4671	13712	7303	6409
54	47921	23866	24055	28635	13874	14761	8227	4230	3997	11059	5762	5297
55	69582	34584	34978	40671	19564	21107	12135	6273	5862	16756	8747	8009
56	49617	24390	25227	28933	13807	15126	8564	4301	4263	12120	6282	5838
57	57841	28155	29686	33031	15514	17517	10294	5211	5083	14516	7430	7086
58	55982	27497	28485	31629	15015	16614	9763	4952	4811	14590	7530	7060
59	52532	25480	27052	29444	13771	15673	9067	4480	4587	14021	7229	6792
60	49965	24110	25855	27810	12977	14833	8691	4315	4376	13464	6818	6646
61	50027	24019	26008	27615	12671	14944	8696	4378	4318	13716	6970	6746
62	47749	22652	25097	26072	11941	14131	8319	4079	4240	13358	6632	6726
63	45011	21321	23690	24832	11184	13436	7614	3726	3888	12765	6401	6364
64	47253	21974	25279	25806	11365	14441	7983	3881	4102	13464	6728	6736
65	48194	22568	25626	26180	11707	14473	8196	3939	4257	13818	6922	6896
66	49133	22213	26920	26496	11359	15137	8442	3996	4446	14195	6858	7337
67	48018	21211	26807	25519	10718	14801	8295	3753	4542	14204	6740	7464
68	46959	20773	26186	24904	10437	14467	8104	3681	4423	13951	6655	7296
69	44036	19115	24921	23327	9533	13794	7525	3341	4184	13184	6241	6943
70	43297	18368	24929	22794	9097	13697	7407	3224	4183	13096	6047	7049
71	42205	17296	24909	22326	8632	13694	7237	3112	4125	12642	5552	7090
72	39638	15710	23928	20962	7820	13142	6723	2783	3940	11953	5107	6846
73	38868	14729	24139	20224	7224	13000	6804	2666	4138	11840	4839	7001
74	35265	12729	22536	18560	6304	12256	6007	2213	3794	10898	4212	6486

4. Väestö iän (1-vuotis), sukupuolen ja tilastollisen kuntaryhmituksen mukaan 31.12.1996

Folkmängd efter ålder (1-års), kön och statistisk kommungruppering 31.12. 1996

Age (1-year) of the population by sex and statistical grouping of municipalities 31.12.1996

Ikä Ålder Age	Yhteensä Total	Miehet Män Males	Naiset Kvinnor Females	Kaupunkimaiset kunnat Urbana kommuner Urban municipalities			Teejään asutut kunnat Tätortskommuner Semi-urban municipalities			Maaseutumaiset kunnat Landsbygdskommuner Rural municipalities		
				Yhteensä Total	Miehet Män Males	Naiset Kvinnor Females	Yhteensä Total	Miehet Män Males	Naiset Kvinnor Females	Yhteensä Total	Miehet Män Males	Naiset Kvinnor Females
75	34402	12134	22268	18355	6158	12197	5732	2148	3584	10315	3828	6487
76	33200	11425	21775	17463	5745	11718	5702	2027	3675	10035	3653	6382
77	23463	7991	15472	12282	3961	8321	4037	1392	2645	7144	2638	4506
78	26191	8538	17653	14001	4313	9688	4295	1463	2832	7895	2762	5133
79	24143	7600	16543	13016	3792	9224	3932	1298	2634	7195	2510	4685
80	21732	6640	15092	11545	3328	8217	3647	1189	2478	6540	2143	4397
81	20712	6282	14430	10985	3055	7930	3507	1204	2303	6220	2023	4197
82	19820	5862	13958	10444	2882	7562	3385	1061	2324	5991	1919	4072
83	17615	4921	12694	9476	2459	7017	2858	883	1975	5281	1579	3702
84	16397	4564	11833	8776	2265	6511	2689	796	1893	4932	1503	3429
85	14328	3923	10405	7647	1932	5715	2342	693	1649	4339	1298	3041
86	12161	3170	8991	6619	1557	5062	1949	539	1410	3593	1074	2519
87	10453	2646	7807	5599	1277	4322	1761	481	1280	3093	888	2205
88	8292	2046	6246	4466	1003	3463	1349	343	1006	2477	700	1777
89	6633	1563	5070	3584	767	2817	1018	255	763	2031	541	1490
90	5045	1118	3927	2679	523	2156	807	195	612	1559	400	1159
91	3795	841	2954	2061	389	1672	572	151	421	1162	301	861
92	2915	597	2318	1579	296	1283	481	100	381	855	201	654
93	2036	426	1610	1105	214	891	299	61	238	632	151	481
94	1445	275	1170	733	120	613	251	60	191	461	95	366
95	1075	201	874	582	93	489	154	36	118	339	72	267
96	626	122	504	325	55	270	89	20	69	212	47	165
97	429	88	341	206	41	165	69	15	54	154	32	122
98	254	37	217	136	17	119	45	9	36	73	11	62
99	173	19	154	91	10	81	24	3	21	58	6	52
100	86	13	73	45	6	39	12	1	11	29	6	23
101	64	9	55	30	4	26	12	1	11	22	4	18
102	33	4	29	16	2	14	2	-	2	15	2	13
103	15	1	14	10	1	9	2	-	2	3	-	3
104	5	-	5	5	-	5	-	-	-	-	-	-
105	2	-	2	1	-	1	-	-	-	1	-	1
106	1	-	1	1	-	1	-	-	-	-	-	-
107	-	-	-	-	-	-	-	-	-	-	-	-
108	-	-	-	-	-	-	-	-	-	-	-	-
109	1	-	1	-	-	-	-	-	-	1	-	1

5. Väestö iän (5-vuotis), sukupuolen ja tilastollisen kuntaryhmituksen mukaan 31.12.1996

Folkmängd efter ålder (5-års), kön och statistisk kommungruppering 31.12. 1996

Age (5-years) of the population by sex and statistical grouping of municipalities 31.12.1996

Ikäryhmä Åldersgrupp Age group	Yhteensä Total	Miehet Män Males	Naiset Kvinnor Females	Kaupunkimaiset kunnat Urbana kommuner Urban municipalities			Teejään asutut kunnat Tätortskommuner Semi-urban municipalities			Maaseutumaiset kunnat Landsbygdskommuner Rural municipalities		
				Yhteensä Total	Miehet Män Males	Naiset Kvinnor Females	Yhteensä Total	Miehet Män Males	Naiset Kvinnor Females	Yhteensä Total	Miehet Män Males	Naiset Kvinnor Females
<b>Yhteensä Total - Total</b>	<b>5132320</b>	<b>2500596</b>	<b>2631724</b>	<b>3004850</b>	<b>1433427</b>	<b>1571423</b>	<b>895526</b>	<b>446137</b>	<b>449369</b>	<b>1231944</b>	<b>621032</b>	<b>610912</b>
0 - 4	320172	163336	156836	189993	96770	93223	58439	30028	28411	71740	36538	35202
5 - 9	320975	163925	157050	177890	90701	87189	62194	31766	30428	80891	41458	39433
10-14	327420	167498	159922	175181	89265	85916	64976	33520	31456	87263	44713	42550
15-19	325344	166083	159261	182502	91087	91415	62172	32451	29721	80670	42545	38125
20-24	310829	159086	151543	206411	102258	104153	46847	25053	21594	57571	31775	25796
25-29	334569	170510	164059	226307	113610	112697	48782	25167	23625	59470	31733	27737
30-34	377527	192790	184737	240031	121313	118718	60821	31082	29729	76675	40385	36290
35-39	380187	193667	186520	226011	113409	112602	68979	34447	32532	87197	45811	41386
40-44	403081	204651	198430	235323	115666	119657	72809	37739	35070	94949	51246	43703
45-49	428832	218371	210461	252913	124037	128876	77194	40245	36949	98725	54089	44636
50-54	334890	168729	166161	201490	98396	103094	57615	29921	27694	75785	40412	35373
55-59	285534	140106	145428	163708	77671	86037	49823	25217	24606	72003	37218	34785
60-64	240005	114076	125929	131835	60148	71787	41303	20379	20824	66767	33549	33218
65-69	236340	105890	130460	126426	53754	72672	40562	18710	21852	69352	33416	35936
70-74	199273	78832	120441	104866	39077	65789	34178	13998	20180	60229	25757	34472
75-79	141399	47688	93711	75117	23969	51148	23698	8328	15370	42584	15391	27193
80-84	96276	28269	68007	51226	13989	37237	16086	5113	10973	28964	9167	19797
85-89	51867	13348	38519	27915	6536	21379	8419	2311	6108	15533	4501	11032
90-94	15296	3257	11979	8157	1542	6615	2410	567	1843	4669	1148	3521
95-	2784	494	2270	1448	229	1219	409	85	324	907	180	727
0-14	968567	494759	473808	543064	276736	266328	185809	95314	90295	239894	122709	117185
15-64	3420598	1728069	1692529	2066631	1017595	1049036	584155	301711	282444	769812	408763	361049
65-	743155	277768	465387	395155	139096	256059	125762	49112	76650	222238	89560	132678
18-	3969598	1906756	2062842	2355898	1103246	1252652	671896	331207	340689	941774	472303	469471



6. Koko väestö ja ruotsinkielinen väestö syntymävuoden, län ja sukupuolen mukaan kaupungeissa ja muissa kunnissa 31.12.1996  
Hela befolkningen och svenskspråkig befolkning efter födelseår, ålder och kön i städer och övriga kommuner 31.12.1996  
Year of birth, age and sex of the population and Swedish-speaking population in urban municipalities and rural municipalities at end-1996

Syntymä- vuosi Födelseår Year of birth	Iäli Ålder Age	Koko väestö - Hela befolkningen - Whole population						Ruotsinkielinen väestö - Svenskspråkig befolkning - Swedish-speaking population					
		Kaupungit - Städer - Urban municipalities			Muut kunnat - Övriga kommuner Rural municipalities			Kaupungit - Städer - Urban municipalities			Muut kunnat - Övriga kommuner Rural municipalities		
		Yhteensä Totalt Total	Miehet Män Males	Naiset Kvinnor Females	Yhteensä Totalt Total	Miehet Män Males	Naiset Kvinnor Females	Yhteensä Totalt Total	Miehet Män Males	Naiset Kvinnor Females	Yhteensä Totalt Total	Miehet Män Males	Naiset Kvinnor Females
Yhteensä Totalt - Total		3342728	1600057	1742671	1789592	900539	889053	185347	89211	96136	108886	54920	53966
1996	0	40301	20675	19626	20147	10291	9856	2154	1103	1051	1347	687	660
1995	1	41174	20946	20228	21831	11199	10632	2222	1133	1089	1438	745	693
1994	2	42114	21365	20749	22958	11736	11222	2306	1147	1159	1428	704	724
1993	3	41503	21095	20408	23325	11852	11473	2200	1144	1056	1516	759	757
1992	4	41918	21410	20508	24901	12767	12134	2133	1083	1050	1540	809	731
1991	5	41142	20787	20355	24521	12568	11953	2172	1104	1088	1516	783	733
1990	6	40755	20843	19912	25389	13011	12378	2140	1128	1012	1579	807	772
1989	7	39304	20096	19208	24828	12689	12139	2066	1063	1003	1508	800	708
1988	8	39130	19994	19136	25086	12816	12270	2003	1040	963	1520	745	775
1987	9	36780	18901	17879	24040	12220	11820	1912	943	969	1400	707	693
1986	10	37336	18984	18352	24468	12647	11821	1866	973	893	1410	754	658
1985	11	38357	19604	18753	25480	12965	12515	1976	1023	953	1427	712	715
1984	12	39754	20166	19588	26529	13658	12871	1926	1004	922	1408	735	673
1983	13	41027	20945	20082	27012	13835	13177	1950	1017	933	1452	738	714
1982	14	40662	20837	19825	26795	13857	12938	1961	1019	942	1474	807	667
1981	15	39424	19992	19432	25558	13197	12361	1866	936	930	1449	758	691
1980	16	39631	20247	19384	24909	12822	12087	2032	1055	977	1430	764	666
1979	17	40287	20183	20104	24376	12640	11736	1967	1003	964	1395	713	682
1978	18	41109	20549	20560	23918	12700	11218	2016	1051	965	1361	741	620
1977	19	44244	21618	22826	21888	12135	9753	2167	1036	1131	1227	694	533
1976	20	46605	22924	23681	20247	11262	8985	2189	1091	1098	1160	618	542
1975	21	47233	23507	23726	18169	10044	8125	2268	1181	1085	1121	642	479
1974	22	45824	22603	23221	16542	9104	7438	2319	1176	1143	971	538	433
1973	23	41767	20888	20879	15122	8342	6780	2131	1051	1080	983	523	460
1972	24	43605	22075	21530	15515	8337	7178	2281	1170	1111	1013	529	484
1971	25	45386	22650	22736	16013	8443	7570	2338	1207	1131	999	518	481
1970	26	46908	23609	23299	16882	8889	7993	2387	1195	1192	1045	559	486
1969	27	47751	24203	23548	17784	9351	8433	2267	1162	1105	1120	583	537
1968	28	51160	25978	25182	19519	10049	9470	2442	1248	1194	1160	586	574
1967	29	52264	26333	25931	20902	11005	9897	2390	1212	1178	1255	643	612
1966	30	52164	26413	25751	21740	11185	10555	2364	1187	1177	1299	649	650
1965	31	51758	26214	25544	22487	11626	10881	2383	1182	1201	1339	712	627
1964	32	52111	26596	25515	23881	12292	11589	2320	1207	1113	1312	697	615
1963	33	51992	26391	25601	25126	13036	12090	2310	1184	1126	1320	688	652
1962	34	51008	25915	25093	25260	13122	12138	2197	1112	1085	1250	668	582
1961	35	50528	25523	25005	25631	13288	12343	2067	999	1068	1381	687	694
1960	36	49916	25193	24723	26217	13612	12605	2175	1127	1048	1334	688	646
1959	37	49477	24982	24495	26627	13770	12857	2158	1103	1055	1402	750	652
1958	38	47875	24083	23792	26220	13600	12620	2159	1101	1058	1315	673	642
1957	39	50108	25117	24991	27588	14499	13089	2196	1163	1033	1461	760	701
1956	40	51766	25949	25817	28475	14958	13517	2288	1181	1107	1589	837	752
1955	41	51696	25883	25813	28092	14715	13377	2374	1207	1167	1495	717	778
1954	42	51792	25340	26452	28489	15026	13443	2352	1200	1152	1572	831	741
1953	43	51369	25443	25926	28433	15084	13349	2418	1236	1182	1517	805	712
1952	44	53585	26477	27108	29404	15776	13628	2492	1270	1222	1565	800	765
1951	45	51855	25768	26187	28662	15349	13313	2425	1236	1189	1588	849	739
1950	46	54382	26979	27403	29561	15792	13769	2569	1353	1216	1593	835	758
1949	47	56399	28029	28370	30435	16348	14087	2770	1415	1355	1752	952	800
1948	48	58125	28559	29566	30596	16461	14135	3033	1545	1488	1744	950	794
1947	49	58317	28860	29457	30400	16226	14174	3129	1627	1502	1846	1008	838
1946	50	57181	28247	28934	29625	15621	14004	3404	1726	1678	1953	1054	899
1945	51	51750	25582	26168	26011	13892	12119	3204	1658	1667	1667	888	779
1944	52	41538	20418	21120	21187	11111	10076	2622	1361	1261	1400	758	642
1943	53	39442	19343	20099	20235	10649	9586	2367	1238	1129	1311	731	580
1942	54	31660	15384	16276	16261	8482	7779	2206	1129	1077	1145	612	533
1941	55	45103	21830	23273	24459	12754	11705	2608	1326	1282	1439	769	670
1940	56	32121	15385	16736	17496	9005	8491	1961	984	977	1091	593	488
1939	57	37069	17562	19507	20772	10593	10179	2224	1078	1146	1206	620	586
1938	58	35588	16986	18582	20414	10511	9903	2093	1084	1009	1196	650	546
1937	59	33456	15729	17727	19076	9751	9325	1980	954	1026	1136	602	534
1936	60	31729	14850	16879	18236	9260	8976	1837	869	968	1061	524	537
1935	61	31670	14655	17015	18357	9364	8993	1911	958	953	1011	503	508
1934	62	29966	13835	16131	17783	8817	8966	1790	858	932	1062	514	548
1933	63	28312	13004	15308	16699	8317	8382	1796	865	931	1063	543	520
1932	64	29718	13242	16476	17535	8732	8803	1863	882	981	1058	520	538
1931	65	30306	13614	16692	17888	8954	8934	1934	895	1039	1106	563	543
1930	66	30854	13373	17481	18279	8840	8439	1951	896	1055	1107	557	550
1929	67	29869	12656	17213	18149	8555	8594	1890	884	1106	1171	587	584
1928	68	29287	12388	16899	17672	8385	8287	1899	934	1065	1194	608	586
1927	69	27348	11312	16036	16688	7803	8885	1855	859	996	1111	551	560
1926	70	26957	10842	16115	16340	7526	8814	1905	830	1075	1080	515	565
1925	71	26315	10348	15967	15890	6948	8942	2035	901	1134	1113	559	554
1924	72	24689	9328	15361	14949	6382	8567	1926	771	1155	1107	499	608
1923	73	24250	8784	15466	14618	5945	8673	1984	795	1189	1141	510	631
1922	74	22033	7543	14490	13232	5186	8046	1877	702	1175	929	398	531

6. Koko väestö ja ruotsinkielinen väestö syntymävuoden, län ja sukupuolen mukaan kaupungeissa ja muissa kunnissa 31.12.1996

Hela befolkningen och svenskspråkig befolkning efter födelseår, ålder och kön i städer och övriga kommuner 31.12.1996

Year of birth, age and sex of the population and Swedish-speaking population in urban municipalities and rural municipalities at end-1996

Syntymävuosi Födelseår Year of birth	Ikä Ålder Age	Koko väestö - Hela befolkningen - Whole population						Ruotsinkielinen väestö - Svenskspråkig befolkning - Swedish-speaking population					
		Kaupungit - Städer - Urban municipalities			Muut kunnat - Övriga kommuner Rural municipalities			Kaupungit - Städer - Urban municipalities			Muut kunnat - Övriga kommuner Rural municipalities		
		Yhteensä Totalt Total	Miehet Män Males	Naiset Kvinnor Females	Yhteensä Totalt Total	Miehet Män Males	Naiset Kvinnor Females	Yhteensä Totalt Total	Miehet Män Males	Naiset Kvinnor Females	Yhteensä Totalt Total	Miehet Män Males	Naiset Kvinnor Females
		1921	75	21679	7393	14286	12723	4741	7982	1899	741	1158	1003
1920	76	20748	6917	13831	12452	4508	7944	1907	749	1158	934	390	544
1919	77	14576	4761	9815	8887	3230	5657	1443	549	894	750	323	427
1918	78	18530	5172	11358	9661	3366	6295	1483	568	915	745	281	464
1917	79	15419	4671	10748	8724	2929	5795	1455	496	959	723	277	446
1916	80	13689	4035	9654	8043	2605	5438	1414	449	985	675	245	430
1915	81	13044	3776	9268	7688	2506	5162	1305	433	872	685	277	408
1914	82	12426	3528	8898	7394	2334	5060	1213	391	822	646	243	403
1913	83	11202	3007	8195	6413	1914	4499	1146	359	787	557	172	385
1912	84	10310	2724	7586	6087	1840	4247	1163	345	818	549	190	359
1911	85	9019	2345	6674	5309	1578	3731	1009	297	712	455	122	333
1910	86	7800	1913	5887	4361	1257	3104	915	258	657	396	125	271
1909	87	6632	1574	5058	3821	1072	2749	783	229	554	373	107	266
1908	88	5240	1213	4027	3052	833	2219	630	157	473	308	95	213
1907	89	4182	930	3252	2451	633	1818	526	120	406	235	61	174
1906	90	3169	629	2540	1876	489	1387	390	84	306	163	37	126
1905	91	2400	481	1919	1395	360	1035	315	63	252	136	37	99
1904	92	1821	340	1481	1094	257	837	245	58	187	96	18	78
1903	93	1297	250	1047	739	176	563	186	38	148	88	18	70
1902	94	880	147	733	565	128	437	115	19	96	62	8	54
1901	95	662	114	548	413	87	326	101	20	81	45	4	41
1900	96	382	74	308	244	48	196	52	10	42	30	6	24
1899	97	254	51	203	175	37	138	40	4	36	20	5	15
1898	98	168	21	147	86	16	70	25	-	25	8	-	8
1897	99	103	13	90	70	6	64	19	3	16	10	-	10
1896	100	59	8	51	27	5	22	12	1	11	3	1	2
1895	101	35	6	29	29	3	26	4	-	4	4	-	4
1894	102	18	2	16	15	2	13	4	-	4	3	1	2
1893	103	9	1	8	6	-	6	2	-	2	-	-	-
1892	104	4	-	4	1	-	1	-	-	-	-	-	-
1891	105	1	-	1	1	-	1	-	-	-	-	-	-
1890	106	-	-	-	1	-	1	-	-	-	-	-	-
1889	107	-	-	-	-	-	-	-	-	-	-	-	-
1888	108	-	-	-	-	-	-	-	-	-	-	-	-
1887	109	1	-	1	-	-	-	-	-	-	-	-	-

7. Koko väestö ja ruotsinkielinen väestö ikäryhmän ja sukupuolen mukaan kaupungeissa ja muissa kunnissa 31.12.1996

Hela befolkningen och svenskspråkig befolkning efter åldersgrupp och kön i städer och övriga kommuner 31.12.1996

Age and sex of the whole population and Swedish-speaking population in urban municipalities and rural municipalities at end-1996

Ikäryhmä Åldersgrupp Age group	Koko väestö - Hela befolkningen - Whole population						Ruotsinkielinen väestö - Svenskspråkig befolkning - Swedish-speaking population					
	Kaupungit - Städer - Urban municipalities			Muut kunnat - Övriga kommuner Rural municipalities			Kaupungit - Städer - Urban municipalities			Muut kunnat - Övriga kommuner Rural municipalities		
	Yhteensä Totalt Total	Miehet Män Males	Naiset Kvinnor Females	Yhteensä Totalt Total	Miehet Män Males	Naiset Kvinnor Females	Yhteensä Totalt Total	Miehet Män Males	Naiset Kvinnor Females	Yhteensä Totalt Total	Miehet Män Males	Naiset Kvinnor Females
	<b>Yhteensä Totalt - Total</b>	<b>3342728</b>	<b>1600057</b>	<b>1742671</b>	<b>1789592</b>	<b>900539</b>	<b>889053</b>	<b>185347</b>	<b>89211</b>	<b>96136</b>	<b>108886</b>	<b>54920</b>
0- 4	207010	105491	101519	113162	57845	55317	11015	5610	5405	7269	3704	3565
5- 9	197111	100821	96490	123864	63304	60560	10293	5278	5015	7523	3842	3681
10-14	197136	100536	96600	130284	66962	63322	9679	5036	4643	7171	3746	3425
15-19	204695	102589	102106	120649	63494	57155	10048	5081	4967	6862	3670	3192
20-24	225034	111997	113037	85595	47089	38506	11186	5669	5517	5248	2850	2398
25-29	243469	122773	120696	91100	47737	43363	11824	6024	5800	5579	2889	2690
30-34	259033	131529	127504	118494	61261	57233	11574	5872	5702	6520	3394	3126
35-39	247904	124898	123006	132283	68769	63514	10755	5493	5262	6893	3558	3335
40-44	260208	129082	131116	142873	75559	67314	11924	6094	5830	7738	3990	3748
45-49	279178	138195	140983	149654	80176	69478	13926	7176	6750	8523	4594	3929
50-54	221571	108974	112597	113319	59755	53564	13803	7112	6691	7476	4043	3433
55-59	183317	87492	95825	102217	52614	49603	10866	5426	5440	6068	3234	2834
60-64	151395	69586	81809	88610	44490	44120	9197	4432	4765	5255	2604	2651
65-69	147664	63343	84321	88676	42537	46139	9729	4468	5261	5689	2866	2823
70-74	124244	46845	77399	75029	31987	43042	9727	3999	5728	5370	2481	2689
75-79	88952	28914	60038	52447	18774	33673	8187	3103	5084	4155	1683	2472
80-84	60671	17070	43601	35605	11199	24406	6241	1977	4264	3112	1127	1985
85-89	32873	7975	24898	18994	5373	13621	3863	1061	2802	1767	510	1257
90+	11263	2137	9126	6737	1614	5123	1510	300	1210	668	135	533
0-14	601257	306648	294609	367310	188111	179199	30987	15924	15063	21963	11292	10671
15-64	2275804	1127125	1148679	1144794	600944	543850	115103	58379	56724	66162	34826	31336
65+	465667	166284	299383	277488	111484	166004	39257	14908	24349	20761	8802	11959

8. Väestö syntymävuoden, län, siviilistään ja eukupolen mukaan 31.12.1996

Folkmängd efter födelseår, ålder, civilstånd och kön 31.12.1996

Year of birth and age of the population by marital status and sex at end-1996

Syntymävuosi Födelseår Year of birth	Ikä Ålder Age	Yhteensä Totalt Total	Miehet Män Males	Naiset Kvinnor Females	Naimattomat Ogilla Single		Naimisessa Gilla Married		Lesket Änkningar / Ankor Widowed		Eronneet Frånskilda Divorced	
					M	N	M	N	M	N	M	N

Koko väestö - Hela befolkning - Whole population

Yhteensä Totalt- Total	5132320	2500596	2631724	1265544	1124926	1010262	1012773	52131	273176	172659	220849	
1996	0	60448	30966	29482	30966	29482	-	-	-	-	-	
1995	1	63005	32145	30860	32145	30860	-	-	-	-	-	
1994	2	65072	33101	31971	33101	31971	-	-	-	-	-	
1993	3	64828	32947	31881	32947	31881	-	-	-	-	-	
1992	4	66819	34177	32642	34177	32642	-	-	-	-	-	
1991	5	65663	33355	32308	33355	32308	-	-	-	-	-	
1990	6	66144	33854	32290	33854	32290	-	-	-	-	-	
1989	7	64132	32785	31347	32785	31347	-	-	-	-	-	
1988	8	64216	32810	31406	32810	31406	-	-	-	-	-	
1987	9	60820	31121	29699	31121	29699	-	-	-	-	-	
1986	10	61804	31631	30173	31631	30173	-	-	-	-	-	
1985	11	63837	32589	31268	32589	31268	-	-	-	-	-	
1984	12	66283	33824	32459	33824	32459	-	-	-	-	-	
1983	13	68039	34780	33259	34780	33259	-	-	-	-	-	
1982	14	67457	34694	32763	34694	32762	-	1	-	-	-	
1981	15	64982	33189	31793	33189	31793	-	-	-	-	-	
1980	16	64540	33069	31471	33068	31481	1	10	-	-	-	
1979	17	64663	32823	31640	32821	31806	2	33	-	-	1	
1978	18	65027	33249	31778	33212	31533	36	245	-	-	1	
1977	19	66132	33753	32379	33589	31733	163	641	-	1	1	4
1976	20	66852	34186	32666	33781	31374	399	1257	-	2	6	33
1975	21	65402	33551	31851	32713	29603	809	2166	1	-	28	82
1974	22	62366	31707	30659	30320	27343	1340	3159	-	10	47	147
1973	23	56889	29230	27659	27170	23185	1991	4213	1	5	68	256
1972	24	59120	30412	28708	27056	22274	3189	6005	-	19	167	410
1971	25	61399	31093	30306	26222	21688	4603	7986	2	18	266	614
1970	26	63790	32498	31292	25559	20299	6506	10083	2	27	431	883
1969	27	65535	33554	31981	24538	18685	8397	12145	7	38	612	1133
1968	28	70679	36027	34652	24456	18194	10680	14841	5	45	886	1572
1967	29	73166	37338	35828	23351	17114	12792	16735	17	65	1178	1914
1966	30	73904	37598	36306	21510	15656	14622	18338	15	72	1451	2240
1965	31	74245	37840	36405	19959	14372	16110	19339	24	92	1747	2602
1964	32	75992	38888	37104	18886	13315	17836	20673	29	101	2137	3015
1963	33	77118	39427	37691	17820	12193	19001	21949	21	136	2585	3413
1962	34	76268	39037	37231	16613	11312	19559	22046	31	155	2834	3718
1961	35	76159	38811	37348	15238	10204	20393	22788	44	211	3136	4145
1960	36	76133	38805	37328	14185	9523	21110	23243	46	237	3464	4325
1959	37	76104	38752	37352	13343	8819	21618	23660	61	288	3730	4585
1958	38	74095	37683	36412	12181	8159	21480	23116	77	298	3945	4839
1957	39	77696	39616	38080	12097	7779	22904	24603	87	351	4528	5347
1956	40	80241	40907	39334	11756	7666	24181	25429	102	460	4868	5779
1955	41	79788	40598	39190	10902	6928	24359	25694	127	535	5210	6033
1954	42	80261	40368	39895	10255	6659	24678	26326	145	582	5288	6328
1953	43	79802	40527	39275	9696	6208	25057	25811	148	691	5626	6565
1952	44	82989	42253	40738	9406	5895	26654	27027	172	806	6021	7006
1951	45	80617	41117	39500	8449	5390	26196	26248	223	864	6249	6996
1950	46	83943	42771	41172	8363	5188	27537	27480	280	1073	6591	7421
1949	47	86834	44377	42457	8089	5073	28950	28535	302	1212	7036	7637
1948	48	88721	45020	43701	7491	4922	29976	29414	323	1501	7230	7864
1947	49	88717	45086	43631	7076	4573	30407	29617	397	1722	7206	7719
1946	50	86806	43888	42938	6286	4205	30066	29168	416	1769	7100	7796
1945	51	77761	39474	38287	5308	3646	27449	26029	409	1734	6308	6878
1944	52	62725	31529	31196	4061	2947	21963	21107	362	1576	5143	5566
1943	53	59677	29992	29685	3696	2777	21340	20168	394	1709	4562	5031
1942	54	47921	23866	24055	2961	2221	16952	16215	358	1574	3595	4045
1941	55	69562	34584	34978	4161	3308	24740	23424	567	2565	5116	5681
1940	56	49617	24390	25227	2811	2238	17538	16878	439	2006	3602	4105
1939	57	57841	28155	29686	3384	2657	20339	19700	564	2706	3868	4623
1938	58	55982	27497	28485	3332	2485	19649	18658	639	2963	3877	4379
1937	59	52532	25480	27052	3048	2570	18400	17323	659	3119	3373	4040
1936	60	49965	24110	25855	2883	2413	17474	16414	681	3306	3072	3722
1935	61	50027	24019	26008	2846	2433	17579	16278	778	3737	2816	3560
1934	62	47749	22652	25097	2599	2348	16711	15448	767	4038	2575	3263
1933	63	45011	21321	23690	2383	2316	15837	14177	829	4247	2292	2950
1932	64	47253	21974	25279	2411	2390	16343	14791	983	5069	2257	3029
1931	65	48194	22568	25626	2393	2426	16781	14654	1162	5610	2232	2936
1930	66	49133	22213	26920	2424	2536	16475	15033	1202	6376	2112	2975
1929	67	48018	21211	26807	2312	2733	15874	14268	1248	7053	1777	2753
1928	68	46959	20773	26186	2308	2613	15402	13370	1411	7593	1652	2610
1927	69	44036	19115	24921	2038	2582	14018	12143	1517	7787	1542	2409
1926	70	43297	18368	24929	1724	2604	13628	11447	1665	8562	1351	2316
1925	71	42205	17296	24909	1587	2620	12838	10639	1621	9396	1250	2254
1924	72	39638	15710	23928	1352	2598	11609	9652	1773	9661	876	2017
1923	73	38868	14729	24139	1260	2636	10748	9111	1800	10473	921	1919
1922	74	35265	12729	22536	1081	2475	9228	7784	1679	10523	741	1754

8. Väestö syntymävuoden, län, siviilisäädyn ja sukupuolen mukaan 31.12.1996

Folkmängd efter födelseår, ålder, civilstånd och kön 31.12.1996

Year of birth and age of the population by marital status and sex at end-1996

Syntymävuosi Födelseår Year of birth	Iä Ålder Age	Yhteensä Total	Miehet Män Males	Naiset Kvinnor Females	Naimattomat		Naimisessa		Lesket		Eronneet	
					Ogilla Single	Gilla Married	Änkingar / Änkor Widowed	Frånskilda Divorced				
									M	N	M	N
1921	75	34402	12134	22268	905	2406	8794	7072	1775	11120	660	1670
1920	76	33200	11425	21775	751	2298	8111	6262	1913	11658	650	1557
1919	77	23463	7991	15472	509	1748	5708	4039	1447	8683	327	1002
1918	78	26191	8538	17653	511	2016	5856	4016	1793	10383	378	1238
1917	79	24143	7600	16543	461	1834	4995	3492	1799	10091	345	1126
1916	80	21732	6640	15092	409	1762	4247	2776	1713	9553	271	1001
1915	81	20712	6282	14430	360	1698	3939	2382	1739	9408	244	844
1914	82	19820	5862	13958	365	1709	3507	1955	1765	9431	225	863
1913	83	17815	4921	12894	287	1678	2799	1611	1660	8678	175	727
1912	84	16397	4564	11833	262	1461	2460	1331	1670	8304	172	737
1911	85	14328	3923	10405	207	1376	2067	987	1512	7494	137	548
1910	86	12161	3170	8991	192	1226	1505	672	1389	6591	84	502
1909	87	10453	2646	7807	169	1168	1179	524	1204	5698	94	417
1908	88	8292	2046	6246	93	925	841	340	1039	4826	73	355
1907	89	6633	1563	5070	94	765	626	236	803	3818	40	251
1906	90	5045	1118	3927	56	580	430	134	605	3026	27	187
1905	91	3795	841	2954	58	475	281	95	476	2233	26	151
1904	92	2915	597	2318	32	364	166	53	376	1797	23	104
1903	93	2036	428	1610	21	298	94	29	303	1205	8	78
1902	94	1445	275	1170	15	189	58	16	198	918	4	47
1901	95	1075	201	874	19	170	37	6	138	649	7	49
1900	96	626	122	504	5	106	18	2	95	370	4	26
1899	97	429	88	341	12	69	14	5	62	257	0	10
1898	98	254	37	217	1	45	7	1	28	163	1	8
1897	99	173	19	154	1	27	3	1	14	120	1	6
1896	100	86	13	73	1	14	1	-	11	57	-	2
1895	101	64	9	55	-	18	2	1	7	35	-	1
1894	102	33	4	29	-	7	-	-	4	21	-	1
1893	103	15	1	14	-	1	-	-	1	13	-	-
1892	104	5	-	5	-	1	-	-	-	4	-	-
1891	105	2	-	2	-	-	-	-	-	2	-	-
1890	106	1	-	1	-	1	-	-	-	-	-	-
1889	107	-	-	-	-	-	-	-	-	-	-	-
1888	108	-	-	-	-	-	-	-	-	-	-	-
1887	109	1	-	1	-	-	-	-	-	1	-	-

9. Väestö ikäryhmän, siviilisäädyn ja sukupuolen mukaan 31.12.1996

Folkmängd efter åldersgrupp, civilstånd och kön 31.12.1996

Age of the population by marital status and sex at end-1996

Ikäryhmä Åldersgrupp Age group	Yhteensä Total	Miehet Män Males	Naiset Kvinnor Females	Naimattomat		Naimisessa		Lesket		Eronneet	
				Ogilla Single	Gilla Married	Änkingar / Änkor Widowed	Frånskilda Divorced				
								M	N	M	N
<b>Yhteensä</b> Totalt-Total	5132320	2500596	2631724	1265544	1124926	1010262	1012773	52131	273176	172659	220849
0 - 4	320172	163336	156836	163336	156836	-	-	-	-	-	-
5 - 9	320975	163925	157050	163925	157050	-	-	-	-	-	-
10-14	327420	167498	159922	167498	159921	-	1	-	-	-	-
15-19	325344	166083	158261	165879	158326	202	929	-	1	2	5
20-24	310629	158086	151543	151040	133779	7728	16800	2	36	316	928
25-29	334569	170510	164059	124126	95960	42978	61790	33	193	3373	6116
30-34	377527	192790	184737	94788	66848	87128	102345	120	556	10754	14988
35-39	380187	193667	186520	87044	44484	107505	117410	315	1385	18803	23241
40-44	403081	204651	198430	52015	33356	124929	130287	694	3074	27013	31713
45-49	428832	218371	210461	39468	25156	143066	141294	1525	6372	34312	37639
50-54	334890	168729	166161	22312	15796	117770	112687	1939	8362	26708	29316
55-59	285534	140106	145428	16736	13258	100666	95983	2868	13359	19836	22828
60-64	240005	114076	125929	13102	11900	83944	77108	4018	20397	13012	16524
65-69	236340	105880	130460	11475	12890	78550	69468	8540	34419	9315	13683
70-74	199273	78832	120441	7004	12933	58051	48633	8538	48615	5239	10260
75-79	141399	47688	93711	3137	10302	33464	24881	8727	51935	2360	6593
80-84	96276	28269	68007	1683	6306	16952	10055	8547	45374	1087	4272
85-89	51867	13348	38519	755	5460	6218	2759	5947	28227	428	2073
90-94	15236	3257	11979	182	1906	1029	327	1958	9179	88	567
95-	2764	494	2270	39	459	82	16	360	1692	13	103
0-14	968567	494759	473808	494759	473807	-	1	-	-	-	-
15-64	3420598	1728069	1692529	746510	598863	815916	856633	11514	53735	154129	183298
65-	743155	277768	465387	24275	52256	194346	156139	40617	219441	18530	37551
18-	3969568	1906756	2062812	671707	556059	1010259	1012729	52131	273176	172659	220848

10. Suomenkielinen väestö syntymävuoden, iän, siviilisäädyn ja sukupuolen mukaan 31.12.1996

Finskspråkig befolkning efter födelseår, ålder, civilstånd och kön 31.12.1996

Year of birth and age of the Finnish-speaking population by marital status and sex at end-1996

Syntymävuosi Födelseår Year of birth	Ikä Age	Yhteensä Total	Miehet Men	Naiset Females	Naimattomat		Naimisissa		Lesket		Eronneet	
					Ogilla Single	Gilla Married	Ärkinngar / Ankor Widowed	Frånskilda Divorced				
									M	N	M	N

Suomenkielinen väestö - Finska befolkning - Finnish-speaking population

Yhteensä Total - Total	4765434	2318759	2446675	1181259	1049499	927600	936183	47548	252495	162352	208498
1996	0	55830	28635	27195	28635	27195	-	-	-	-	-
1995	1	58222	29713	28509	29713	28509	-	-	-	-	-
1994	2	60233	30893	29540	30693	29540	-	-	-	-	-
1993	3	60128	30570	29558	30570	29558	-	-	-	-	-
1992	4	62236	31813	30423	31813	30423	-	-	-	-	-
1991	5	61030	30889	30041	30889	30041	-	-	-	-	-
1990	6	61410	31380	30030	31380	30030	-	-	-	-	-
1989	7	59393	30327	29066	30327	29066	-	-	-	-	-
1988	8	59383	30365	29018	30365	29018	-	-	-	-	-
1987	9	56339	28859	27480	28859	27480	-	-	-	-	-
1986	10	57344	29290	28054	29290	28054	-	-	-	-	-
1985	11	58295	30210	29085	30210	29085	-	-	-	-	-
1984	12	61816	31498	30318	31498	30318	-	-	-	-	-
1983	13	63580	32463	31117	32463	31117	-	-	-	-	-
1982	14	63023	32345	30678	32345	30678	-	-	-	-	-
1981	15	60705	31003	29702	31003	29702	-	-	-	-	-
1980	16	60085	30722	29363	30722	29360	-	3	-	-	-
1979	17	60399	30642	29757	30640	29730	2	27	-	-	-
1978	18	60767	31035	29732	31005	29527	29	205	-	-	1
1977	19	61883	31802	30281	31462	29728	140	548	-	1	4
1976	20	62638	32044	30594	31692	29506	347	1057	-	2	5
1975	21	61157	31327	29830	30595	27845	713	1910	-	-	19
1974	22	58056	29503	28553	28297	25620	1172	2794	-	7	34
1973	23	52702	27158	25544	25347	21593	1767	3721	1	4	43
1972	24	54538	28113	26425	25162	20695	2827	5360	-	15	124
1971	25	58651	28885	27968	24379	20235	4086	7148	1	15	219
1970	26	58693	29931	28782	23784	18913	5803	9030	1	23	363
1969	27	60284	30848	29436	22848	17474	7482	10905	3	35	515
1968	28	65073	33150	31923	22811	17056	9599	13393	5	38	735
1967	29	67581	34458	33123	21871	16035	11549	15262	12	59	1026
1966	30	68150	34636	33514	20156	14680	13186	16683	11	59	1283
1965	31	68400	34823	33577	18667	13428	14562	17671	20	83	1574
1964	32	70303	35836	34467	17694	12542	16179	19000	25	90	1938
1963	33	71325	36415	34910	16734	11453	17287	20136	19	128	2375
1962	34	70801	36150	34651	15652	10682	17854	20335	28	144	2616
1961	35	70804	36120	34884	14438	9578	18701	21015	39	192	2942
1960	36	70750	35990	34760	13350	8971	19343	21496	41	223	3256
1959	37	70854	36020	34834	12826	8298	19822	21927	57	266	3515
1958	38	68979	35080	33899	11493	7655	19800	21393	69	282	3718
1957	39	72574	36934	35640	11493	7344	21076	22884	80	326	4285
1956	40	74964	38165	36799	11145	7219	22303	23678	97	432	4620
1955	41	74567	37961	36606	10337	6527	22547	23844	118	499	4959
1954	42	75109	37723	37386	9744	6290	22833	24544	138	539	5008
1953	43	74736	37879	36857	9207	5867	23197	24066	141	663	5334
1952	44	77797	39608	38189	8909	5570	24786	25211	166	756	5747
1951	45	75579	38469	37110	8004	5095	24329	24538	210	823	5926
1950	46	78779	40016	38763	7976	4901	25534	25742	261	1019	6245
1949	47	81381	41521	39880	7652	4779	26876	26665	285	1159	6708
1948	48	83132	42068	41064	7055	4653	27834	27530	306	1423	6873
1947	49	82934	41975	40959	6653	4302	28112	27684	375	1625	6835
1946	50	80751	40663	40088	5896	3938	27669	27121	389	1684	6709
1945	51	72345	36606	35739	4994	3407	25277	24212	386	1613	5949
1944	52	58206	29119	29087	3804	2766	20156	19572	337	1493	4822
1943	53	55558	27760	27796	3482	2637	19606	18761	371	1611	4301
1942	54	44181	21896	22283	2737	2075	15472	14954	332	1467	3357
1941	55	65088	32268	32820	3923	3130	22993	21871	524	2429	4828
1940	56	48200	22822	23578	2626	2107	16170	15708	417	1899	3409
1939	57	53988	26234	27752	3225	2504	18834	18337	524	2549	3651
1938	58	52290	25540	26750	3157	2362	18141	17425	604	2810	3638
1937	59	49040	23747	25293	2852	2394	17094	16143	608	2958	3193
1936	60	46765	22557	24208	2714	2297	16312	15267	637	3124	2894
1935	61	46826	22412	24414	2701	2304	16327	15210	736	3538	2648
1934	62	44663	21156	23507	2452	2205	15546	14411	717	3811	2441
1933	63	41964	19821	22143	2241	2160	14617	13170	782	3999	2181
1932	64	44155	20484	23671	2284	2251	15180	13734	884	4808	2136
1931	65	44977	21005	23972	2252	2287	15553	13600	1073	5279	2127
1930	66	45882	20655	25227	2301	2396	15252	13947	1122	6033	1980
1929	67	44691	19658	25033	2174	2589	14631	13234	1157	6599	1696
1928	68	43600	19154	24446	2156	2480	14131	12391	1303	7117	1564
1927	69	40938	17637	23301	1891	2438	12879	11273	1411	7296	1456
1926	70	40186	16959	23227	1803	2423	12513	10553	1571	8043	1272
1925	71	38938	15771	23167	1468	2453	11672	9793	1477	8797	1154
1924	72	36491	14381	22110	1251	2426	10581	8782	1636	8984	913
1923	73	35642	13380	22262	1163	2450	9728	8281	1638	9725	851
1922	74	32363	11590	20773	976	2279	8395	7071	1527	9752	692

10. Suomenkielinen väestö syntymävuoden, iän, siviilisäädyn ja sukupuolen mukaan 31.12.1996

Finskspråkig befolkning efter födelseår, ålder, civilstånd och kön 31.12.1996

Year of birth and age of the Finnish-speaking population by marital status and sex at end-1996

Syntymävuosi Födelseår Year of birth	Iää Ålder Age	Yhteensä Total	Miehet Män Males	Naiset Kvinnor Females	Naimattomat		Naimisessa		Lesket		Eronneet	
					Ogilla Single	Gilla Married	Änkningar / Änkor Widowed		Frånskilda Divorced			
							M	N	M	N	M	N
1921	75	31427	10953	20474	825	2239	7908	6410	1613	10272	607	1553
1920	76	30293	10255	20038	685	2115	7241	5684	1728	10789	601	1450
1919	77	21219	7088	14121	451	1588	5044	3631	1301	7977	302	925
1918	78	23904	7667	16237	473	1857	5237	3579	1609	9645	348	1156
1917	79	21905	6800	15105	400	1658	4477	3148	1603	9267	320	1032
1916	80	19588	5930	13658	363	1593	3758	2424	1556	8721	253	920
1915	81	18671	5557	13114	327	1528	3447	2116	1562	8603	221	867
1914	82	17922	5215	12707	327	1550	3075	1709	1612	8655	201	793
1913	83	15874	4378	11496	252	1509	2477	1410	1495	7908	154	669
1912	84	14644	4018	10626	231	1310	2146	1163	1481	7489	160	664
1911	85	12826	3494	9332	186	1211	1829	865	1359	6735	120	521
1910	86	10827	2780	8047	171	1091	1301	574	1226	5934	82	448
1909	87	9265	2303	6962	147	1034	1009	444	1062	5100	85	384
1908	88	7335	1791	5544	86	812	723	301	916	4120	66	311
1907	89	5857	1378	4479	82	653	555	208	704	3399	37	219
1906	90	4475	991	3484	47	502	386	120	534	2694	24	168
1905	91	3332	739	2593	52	404	244	78	419	1983	24	128
1904	92	2564	520	2044	28	322	139	47	333	1580	20	95
1903	93	1754	368	1386	19	241	75	26	266	1051	8	68
1902	94	1264	248	1016	14	168	54	10	176	801	4	39
1901	95	925	177	748	19	137	30	6	122	564	6	41
1900	96	543	106	437	4	94	16	2	82	320	4	21
1899	97	368	79	289	11	57	11	4	57	219	-	9
1898	98	221	37	184	1	41	7	1	28	137	1	5
1897	99	144	16	128	1	24	3	1	11	100	1	3
1896	100	70	11	59	1	13	-	-	10	44	-	2
1895	101	55	9	46	-	17	2	-	7	28	-	1
1894	102	26	3	23	-	7	-	-	3	16	-	-
1893	103	12	1	11	-	1	-	-	1	10	-	-
1892	104	4	-	4	-	1	-	-	-	3	-	-
1891	105	2	-	2	-	-	-	-	-	2	-	-
1890	106	1	-	1	-	1	-	-	-	-	-	-
1889	107	-	-	-	-	-	-	-	-	-	-	-
1888	108	-	-	-	-	-	-	-	-	-	-	-
1887	109	1	-	1	-	-	-	-	-	1	-	-

11. Suomenkielinen väestö ikäryhmän, siviilisäädyn ja sukupuolen mukaan 31.12.1996

Finskspråkig befolkning efter åldersgrupp, civilstånd och kön 31.12.1996

Age of the Finnish-speaking population by marital status and sex at end-1996

Ikäryhmä Åldersgrupp Age group	Yhteensä Total	Miehet Män Males	Naiset Kvinnor Females	Naimattomat		Naimisessa		Lesket		Eronneet	
				Ogilla Single	Gilla Married	Änkningar / Änkor Widowed		Frånskilda Divorced			
						M	N	M	N	M	N
<b>Yhteensä</b> Totalt - Total	4785434	2318759	2466675	1181259	1049499	927600	936183	47548	252495	162352	208498
0 - 4	296649	151424	145225	151424	145225	-	-	-	-	-	-
5 - 9	297555	151920	145635	151920	145635	-	-	-	-	-	-
10-14	305058	155806	149252	155806	149252	-	-	-	-	-	-
15-19	303839	155004	148835	154832	148047	171	783	-	1	1	4
20-24	289091	148145	140946	141093	125259	6826	14842	1	28	225	817
25-29	308282	157072	151210	115673	89713	38519	55736	22	170	2858	5591
30-34	348979	177860	171119	88903	62785	79068	93825	103	504	9786	14005
35-39	353961	180144	173817	63400	41846	98742	108715	286	1289	17716	21967
40-44	377173	191336	185837	49342	31473	115666	121341	680	2889	25668	30134
45-49	401805	204049	197756	37340	23730	132685	132159	1437	6049	32587	35818
50-54	311039	156046	154993	20913	14823	108180	104620	1815	7848	25138	27702
55-59	266604	130411	136193	15783	12497	93232	89484	2677	12645	18719	21567
60-64	224373	106430	117943	12392	11217	77882	71792	3756	19280	12300	15654
65-69	220088	98109	121979	10774	12190	72446	64445	6066	32324	8823	13020
70-74	183620	72081	111539	6461	12031	52889	44480	7849	45301	4882	9727
75-79	128748	42773	85975	2834	9457	29907	22452	7854	47850	2178	6116
80-84	86699	25098	61601	1500	7490	14903	8822	7706	41376	989	3913
85-89	46110	11746	34364	672	4801	5417	2392	5267	25288	390	1883
90-94	13389	2866	10523	160	1635	898	281	1728	8109	80	498
95-	2372	439	1933	37	393	69	14	321	1444	12	82
0-14	899262	459150	440112	459150	440112	-	-	-	-	-	-
15-64	3185146	1606497	1578649	699671	561390	751071	793297	10757	50703	144998	173259
65-	681026	253112	427914	22438	47997	176529	142886	36791	201792	17354	35239
18-	3684983	1767242	1917741	629744	520595	927598	936153	47548	252495	162352	208498

12. Ruotsinkielinen väestö syntymävuoden, län, siviilisäädyn ja sukupuolen mukaan 31.12.1996

Svenskspråkig befolkning efter födelseår, ålder, civilstånd och kön 31.12.1996

Year of birth and age of the Swedish-speaking population by marital status and sex at end-1996

Syntymä- vuosi Födelse år Year of birth	Ikä Ålder Age	Yhteensä Totalt Total	Miehet Män Males		Naiset Kvinnor Females		Naimattomat Ogifta Single		Naimisissa Gifta Married		Lesket Änklingar / Änkor Widowed		Eronneet Frånskilda Divorced	
			M	N	M	N	M	N	M	N	M	N	M	N

Ruotsinkielinen väestö - Svenskspråkig befolkning - Swedish-speaking population

Yhteensä Total-Total	294233	144131	150102	67787	61758	64632	59288	4390	19620	7322	9436	
1996	0	3501	1790	1711	1790	1711	-	-	-	-	-	-
1995	1	3660	1878	1782	1878	1782	-	-	-	-	-	-
1994	2	3734	1851	1883	1851	1883	-	-	-	-	-	-
1993	3	3716	1803	1813	1903	1813	-	-	-	-	-	-
1992	4	3673	1892	1781	1892	1781	-	-	-	-	-	-
1991	5	3688	1887	1801	1887	1801	-	-	-	-	-	-
1990	6	3719	1935	1784	1935	1784	-	-	-	-	-	-
1989	7	3574	1883	1711	1863	1711	-	-	-	-	-	-
1988	8	3523	1785	1738	1785	1738	-	-	-	-	-	-
1987	9	3312	1650	1662	1650	1662	-	-	-	-	-	-
1986	10	3276	1727	1549	1727	1549	-	-	-	-	-	-
1985	11	3403	1735	1668	1735	1668	-	-	-	-	-	-
1984	12	3334	1739	1595	1739	1595	-	-	-	-	-	-
1983	13	3402	1755	1647	1755	1647	-	-	-	-	-	-
1982	14	3435	1826	1609	1826	1609	-	-	-	-	-	-
1981	15	3315	1694	1621	1694	1621	-	-	-	-	-	-
1980	16	3482	1819	1643	1818	1642	1	1	-	-	-	-
1979	17	3362	1716	1648	1716	1645	-	1	-	-	-	-
1978	18	3377	1792	1585	1792	1582	-	3	-	-	-	-
1977	19	3394	1730	1664	1729	1648	1	16	-	-	-	-
1976	20	3349	1709	1640	1704	1594	5	46	-	-	-	-
1975	21	3387	1823	1564	1788	1488	33	76	1	-	1	-
1974	22	3290	1714	1576	1667	1472	46	103	-	-	1	1
1973	23	3114	1574	1540	1498	1359	75	177	-	-	1	4
1972	24	3294	1699	1595	1568	1353	130	237	-	-	1	5
1971	25	3337	1725	1612	1515	1232	203	365	-	1	7	14
1970	26	3432	1754	1678	1450	1192	297	465	-	-	7	21
1969	27	3387	1745	1642	1349	1000	383	612	-	-	13	30
1968	28	3602	1834	1768	1310	987	505	732	-	1	19	48
1967	29	3645	1855	1790	1202	938	622	801	1	2	30	49
1966	30	3663	1836	1827	1082	840	718	921	2	4	34	62
1965	31	3722	1894	1828	1057	794	782	928	-	2	55	104
1964	32	3632	1804	1728	957	682	892	960	1	2	54	84
1963	33	3630	1852	1778	881	633	906	1024	1	1	84	120
1962	34	3447	1780	1667	768	540	919	1009	1	6	82	112
1961	35	3448	1686	1762	644	550	959	1082	1	11	82	119
1960	36	3509	1815	1694	692	492	1035	1071	-	3	88	128
1959	37	3560	1853	1707	600	450	1142	1091	1	13	110	153
1958	38	3474	1774	1700	580	455	1058	1079	5	3	131	163
1957	39	3657	1923	1734	531	387	1218	1189	6	11	168	147
1956	40	3877	2018	1859	548	401	1315	1243	2	18	153	197
1955	41	3869	1924	1945	504	364	1241	1358	6	23	173	200
1954	42	3924	2031	1893	459	341	1349	1318	7	29	216	205
1953	43	3935	2041	1894	435	312	1378	1357	6	15	222	210
1952	44	4057	2070	1987	453	290	1425	1392	5	31	187	274
1951	45	4013	2085	1928	404	278	1435	1353	10	27	236	270
1950	46	4162	2188	1974	352	277	1573	1414	15	43	248	240
1949	47	4522	2367	2155	393	264	1695	1538	15	43	284	310
1948	48	4777	2495	2282	413	252	1798	1627	14	57	270	346
1947	49	4975	2635	2340	389	254	1933	1685	20	82	293	319
1946	50	5357	2780	2577	356	256	2077	1850	27	88	320	383
1945	51	4871	2546	2325	295	221	1924	1659	20	107	307	338
1944	52	4022	2119	1903	241	171	1584	1384	23	72	271	276
1943	53	3678	1969	1709	199	133	1527	1273	18	89	225	214
1942	54	3351	1741	1610	211	136	1302	1149	22	98	206	227
1941	55	4047	2095	1952	224	164	1568	1411	40	117	263	260
1940	56	3052	1577	1475	177	122	1211	1054	19	97	170	202
1939	57	3430	1698	1732	152	139	1317	1234	34	132	195	227
1938	58	3289	1734	1555	164	112	1323	1109	33	135	214	199
1937	59	3116	1556	1560	185	160	1167	1057	47	144	157	199
1936	60	2898	1393	1505	160	110	1035	1053	38	161	160	181
1935	61	2922	1461	1461	138	122	1128	996	40	175	155	168
1934	62	2852	1372	1480	139	134	1064	970	47	211	122	165
1933	63	2859	1408	1451	115	150	1143	955	46	224	104	122
1932	64	2921	1402	1519	121	136	1089	1003	79	245	113	135
1931	65	3040	1458	1582	138	134	1139	1011	85	317	96	120
1930	66	3058	1453	1605	118	133	1135	1033	78	322	122	117
1929	67	3161	1471	1690	133	136	1174	988	88	430	76	136
1928	68	3193	1542	1651	147	124	1206	939	103	449	86	139
1927	69	2966	1410	1556	143	142	1087	841	104	466	76	107
1926	70	2985	1345	1640	114	179	1067	865	91	493	73	103
1925	71	3148	1460	1688	113	161	1123	829	135	573	89	125
1924	72	3033	1270	1763	98	165	979	849	132	652	61	97
1923	73	3125	1305	1820	94	183	985	802	160	725	66	110
1922	74	2806	1100	1706	104	188	809	697	143	742	44	79

12. Ruotsinkielinen väestö syntymävuoden, län, siviilisäädyn ja sukupuolen mukaan 31.12.1996

Svenskspråkig befolkning efter födelseår, ålder, civilstånd och kön 31.12.1996

Year of birth and age of the Swedish-speaking population by marital status and sex at end-1996

Syntymä- vuosi Födelse år Year of birth	Ikä Ålder Age	Yhteensä Totalt Total	Miehet Män Males	Naiset Kvinnor Females	Naimatonnet Ogifta Single		Naimisessa Gifta Married		Lesket Änkningar / Änkor Widowed		Eronneet Frånskilda Divorced	
					M	N	M	N	M	N	M	N
					1921	75	2902	1153	1749	79	164	867
1920	76	2841	1139	1702	63	181	847	568	183	849	46	104
1919	77	2193	872	1321	56	157	651	399	142	691	23	74
1918	78	2228	849	1379	37	155	602	426	180	717	30	81
1917	79	2178	773	1405	57	171	499	338	194	805	23	91
1916	80	2089	694	1395	43	164	478	347	155	805	18	79
1915	81	1990	710	1280	33	168	484	261	172	776	21	75
1914	82	1859	634	1225	38	154	422	245	151	760	23	66
1913	83	1703	531	1172	34	167	315	198	162	749	20	58
1912	84	1712	535	1177	29	150	308	165	186	794	12	68
1911	85	1464	419	1045	21	159	230	118	151	742	17	26
1910	86	1311	383	928	19	133	202	96	160	650	2	49
1909	87	1156	336	820	21	131	166	79	140	580	9	30
1908	88	938	252	686	7	111	115	38	123	494	7	43
1907	89	761	181	580	11	110	69	27	98	412	3	31
1906	90	553	121	432	8	77	42	14	68	324	3	17
1905	91	451	100	351	5	69	37	17	56	244	2	21
1904	92	341	76	265	4	40	27	6	43	212	2	7
1903	93	274	56	218	2	55	19	3	35	151	-	9
1902	94	177	27	150	1	23	4	6	22	113	-	8
1901	95	146	24	122	0	32	7	-	16	82	1	8
1900	96	82	16	66	1	12	2	-	13	49	-	5
1899	97	60	9	51	1	12	3	1	5	37	-	1
1898	98	33	-	33	-	4	-	-	-	26	-	3
1897	99	29	3	26	-	3	-	-	3	20	-	3
1896	100	15	2	13	-	1	1	-	1	12	-	-
1895	101	8	-	8	-	1	-	1	-	6	-	-
1894	102	7	1	6	-	-	-	-	1	5	-	1
1893	103	2	-	2	-	-	-	-	-	2	-	-
1892	104	-	-	-	-	-	-	-	-	-	-	-

13. Ruotsinkielinen väestö ikäryhmän, siviilisäädyn ja sukupuolen mukaan 31.12.1996

Svenskspråkig befolkning efter åldersgrupp, civilstånd och kön 31.12.1996

Age of the Swedish-speaking population by marital status and sex at end-1996

Ikäryhmä Åldersgrupp Age group	Yhteensä Totalt Total	Miehet Män Males	Naiset Kvinnor Females	Naimatonnet Ogifta Single		Naimisessa Gifta Married		Lesket Änkningar / Änkor Widowed		Eronneet Frånskilda Divorced	
				M	N	M	N	M	N	M	N
				<b>Yhteensä</b> Totalt-Total	294233	144131	150102	67787	61758	64632	59288
0 - 4	18284	9314	8970	9314	8970	-	-	-	-	-	-
5 - 9	17816	9120	8696	9120	8696	-	-	-	-	-	-
10-14	16850	8782	8068	8782	8068	-	-	-	-	-	-
15-19	16910	8751	8159	8749	8138	2	21	-	-	-	-
20-24	16434	8519	7915	8225	7266	289	639	1	-	4	10
25-29	17403	8913	8490	6826	5349	2010	2975	1	4	76	182
30-34	18094	9266	8828	4725	3489	4217	4842	5	15	319	482
35-39	17648	9051	8597	3047	2334	5412	5512	13	41	579	710
40-44	19662	10084	9578	2399	1708	6708	6668	26	116	951	1086
45-49	22449	11770	10879	1951	1325	8434	7617	74	252	1311	1485
50-54	21279	11155	10124	1302	917	8414	7315	110	454	1329	1438
55-59	16934	8660	8274	902	697	6586	5865	173	625	999	1087
60-64	14452	7036	7416	673	652	5459	4977	250	1016	654	771
65-69	15418	7334	8084	679	669	5741	4812	458	1984	456	619
70-74	15097	6480	8617	523	876	4963	4042	661	3185	333	514
75-79	12342	4786	7556	292	828	3466	2381	857	3883	171	464
80-84	9353	3104	6249	177	803	2007	1216	826	3884	94	346
85-89	5630	1571	4059	79	644	782	358	672	2878	38	179
90-94	1796	380	1416	20	264	129	46	224	1044	7	62
95-	382	55	327	2	65	13	2	39	239	1	21
0-14	52950	27216	25734	27216	25734	-	-	-	-	-	-
15-64	181265	93205	88060	36799	31875	47531	46431	653	2523	6222	7231
65-	60018	23710	36308	1772	4149	17101	12857	3737	17097	1100	2205
18-	231144	111686	119458	35343	31116	64631	59286	4390	19620	7322	9436



14. Väestön keski-ikä läänittäin 1996

Befolkningens medelålder länsvis 1996

Mean age of the population by province 1996

Sukupuoli Kön Sex	Koko maa Hela landet Whole country	Lääni - Län - Province											
		Uudenmaan Nylands	Turun ja Porin Åbo och Björneborgs	Hämeen Tavastehus	Kymen Kymmene	Mikkelin St-Michels	Pohjois- Karjalan Norra Kareliens	Kuopion Kuopio	Keski- Suomen Mellersta Finlands	Vasans Vasa	Oulun Uleåborgs	Lapin Lapplands	Ahvenanmaan maakunta Landskapet Åland

<b>Yhteensä</b> Totalt - Total	38,5	37,1	39,7	39,3	40,6	40,7	39,2	39,0	38,6	38,8	36,3	37,6	39,5
<b>Miehet</b> Män - Males	36,7	35,4	37,8	37,3	38,6	38,9	37,6	37,3	36,9	37,0	35,0	36,5	38,0
<b>Naiset</b> Kvinnor - Females	40,2	38,7	41,5	41,2	42,4	42,5	40,9	40,7	40,2	40,2	37,6	38,7	40,9

15. Naisia 1000 miestä kohti län mukaan läänittäin 31.12.1996

Kvinnor på 1000 män efter ålder länsvis 31.12.1996

Females per 1000 males by age and province at end-1996

Iäryhmä Åldersgrupp Agegroup	Koko maa Hela landet Whole country	Lääni - Län - Province											
		Uudenmaan Nylands	Turun ja Porin Åbo och Björneborgs	Hämeen Tavastehus	Kymen Kymmene	Mikkelin St-Michels	Pohjois- Karjalan Norra Kareliens	Kuopion Kuopio	Keski- Suomen Mellersta Finlands	Vasans Vasa	Oulun Uleåborgs	Lapin Lapplands	Ahvenanmaan maakunta Landskapet Åland

<b>Yhteensä</b> Totalt - Total	1052	1090	1065	1069	1039	1046	1018	1038	1031	1028	999	989	1038
0 - 4	960	955	955	961	961	976	946	967	958	961	972	970	991
5 - 9	958	967	944	963	950	963	948	963	954	942	955	992	932
10-14	955	952	963	961	952	961	943	972	939	955	952	942	954
15-19	959	963	971	962	947	972	953	960	959	944	951	958	902
20-24	953	1023	971	947	894	905	934	924	950	897	905	869	882
25-29	962	1045	957	944	911	920	935	960	914	890	886	921	1036
30-34	958	1007	958	948	910	957	941	931	949	925	910	917	999
35-39	963	996	969	956	926	928	934	944	938	966	944	942	1069
40-44	870	1059	977	982	934	905	884	898	932	939	909	891	1035
45-49	964	1065	960	970	921	921	848	894	920	931	905	863	994
50-54	885	1057	968	999	940	937	906	953	970	938	943	930	917
55-59	1038	1102	1035	1057	996	1007	979	1016	1005	1008	1001	985	857
60-64	1104	1150	1118	1140	1080	1077	1067	1115	1072	1076	1047	1007	1002
65-69	1232	1288	1243	1296	1218	1226	1243	1217	1216	1164	1140	1125	1061
70-74	1528	1640	1524	1580	1561	1489	1517	1542	1513	1435	1402	1331	1374
75-79	1965	2123	1957	2099	1966	1978	1942	1950	1907	1719	1871	1741	1575
80-84	2406	2640	2382	2508	2458	2465	2325	2476	2288	2147	2191	2249	1520
85-89	2886	3261	2817	3058	2956	2746	2596	2644	2596	2658	2690	2489	2784
90-	3799	4714	3456	3966	3265	3089	2936	3411	3188	4246	4009	2779	3686

16. Kunnat asukasmääräryhmittäin läänittäin 31.12.1996

Kommuner grupperade efter invånarantal länsvis 31.12.1996

Sizes of municipalities by province at end-1996

Asukasmäärä Invånarantal Number of inhabitants	Koko maa Hela landet Whole country	Lääni - Län - Province												Asukkaita yhteensä totalt Inhabitants total
		Uudenmaan Nylands	Turun ja Porin Åbo och Björneborgs	Hämeen Tavastehus	Kymen Kymmene	Mikkelin St-Michels	Pohjois- Karjalan Norra Kareliens	Kuopion Kuopio	Keski- Suomen Mellersta Finlands	Vasans Vasa	Oulun Uleåborgs	Lapin Lapplands	Ahvenanmaan maakunta Landskapet Åland	

<b>Yhteensä</b> Totalt - Total	455	38	87	54	27	29	19	24	30	57	52	22	16	5132320
- 499	8	-	2	-	-	-	-	-	-	-	-	-	-	6 2577
500 - 999	14	-	5	-	2	-	1	-	-	-	2	-	-	4 10662
1 000 - 1 999	63	5	21	4	2	5	-	-	7	6	7	3	3	98399
2 000 - 2 999	52	1	12	11	2	4	2	3	3	6	5	2	1	128215
3 000 - 3 999	55	4	13	3	1	2	3	5	4	11	8	-	1	188218
4 000 - 4 999	37	4	2	3	4	4	-	4	1	6	6	3	-	163891
5 000 - 5 999	35	1	3	6	3	2	2	1	5	5	2	5	-	191915
6 000 - 6 999	22	-	7	2	1	4	1	2	-	2	2	1	-	139031
7 000 - 7 999	22	1	1	3	1	2	3	1	2	4	3	1	-	164626
8 000 - 8 999	23	3	3	6	1	1	1	2	1	2	3	-	-	195274
9 000 - 9 999	13	-	5	2	1	-	-	-	-	2	2	1	-	123641
10 000 - 11 999	26	1	-	1	2	1	4	2	1	6	5	2	1	287617
12 000 - 14 999	16	2	5	1	1	1	-	-	3	1	2	-	-	212295
15 000 - 19 999	22	4	3	4	1	1	1	1	1	3	3	-	-	376602
20 000 - 29 999	21	6	2	5	1	1	-	2	-	1	-	3	-	511271
30 000 - 49 999	12	3	1	1	2	1	-	-	1	1	1	1	-	424176
50 000 - 69 999	4	-	-	-	2	-	-	1	-	1	-	-	-	219576
70 000 - 99 999	4	-	1	1	-	-	-	1	1	-	-	-	-	332732
100 000 -	6	3	1	1	-	-	-	-	-	-	1	-	-	1361602

17. Väestö län ja sukupuolen mukaan läänittäin 31.12.1996

Befolkning efter ålder och kön länsvis 31.12.1996

Age of the population by sex and province at end-1996

iäryhmä Åldersgrupp Age group	Yhteensä Totalt	Läni - Län - Province										
		Uudenmaan Nylands	Turun ja Åbo och Björneborgs	Hämeen Tavastehus	Kymen Kymmene	Mittelin St-Michels	Pohjois- Karjalan Norra Karelen	Kuopion Kuopio	Kesk- Suomen Mellersta Finlands	Vaasan Vasa	Oulun Uleåborgs	Lapin Lapplands

Molemmat sukupuolet - Båda könen - Both sexes

Yhteensä Totalt - Total	5132320	1343039	703146	732863	330571	204194	176220	257742	259096	446708	452885	200579	25257
0 - 4	320172	91552	41042	43964	18220	10741	10104	15003	15804	28047	31856	12258	1581
5 - 9	320975	84880	40926	43876	18683	11819	11242	16093	16374	29408	32562	13431	1681
10-14	327420	78669	42856	44604	19638	13068	12066	17145	17356	31246	34747	14548	1479
15-19	325344	76809	43775	44172	20120	12642	11535	17121	17132	31992	34337	14290	1419
20-24	310629	85643	42113	43490	18120	11056	9698	14725	16035	26988	29311	11961	1489
25-29	334569	103455	44938	47500	19107	10807	9485	15320	15847	26730	28235	11453	1692
30-34	377527	117480	49251	52506	21657	12995	11651	18012	17841	28653	31739	13915	1827
35-39	380187	107157	48603	53106	23544	14654	13529	19319	19319	29719	33623	15826	1788
40-44	403081	106322	53992	56898	26022	16129	14812	21008	20078	33303	35752	16811	1954
45-49	428832	114708	59574	63246	28904	17040	14659	20959	21386	35149	34858	16357	1992
50-54	334890	94174	47173	49254	22724	13382	10812	15505	16021	27237	25158	11633	1817
55-59	285534	72159	40008	41906	20449	12509	9702	14359	14593	23854	23174	11519	1302
60-64	240005	54575	34709	35049	17588	11590	8961	12762	12523	21299	19903	9915	1131
65-69	236340	49044	35483	35618	17992	11707	9062	13233	12571	21555	19430	9627	1018
70-74	199273	40354	30174	30394	14903	9658	7638	11043	10704	19810	16053	7502	1040
75-79	141399	29539	21637	21722	10545	6770	5330	7710	7468	14478	10669	4712	819
80-84	96276	20525	15313	14781	7244	4490	3578	4943	4784	10069	6944	2927	678
85-89	51867	11726	8531	8031	3625	2356	1805	2591	2481	5319	3417	1399	386
90-	18000	4268	3048	2766	1288	781	551	891	779	1852	1117	495	164

Miehet - Män - Males

Yhteensä Totalt - Total	2500596	642533	340517	354140	162154	99794	87308	126471	127594	220256	226569	100864	12396
0 - 4	163336	46821	20988	22423	9293	5435	5192	7828	8071	14304	16156	6221	794
5 - 9	163925	43158	21054	22346	9581	6022	5771	8197	8378	15147	16660	6741	870
10-14	167498	40309	21831	22745	10059	6663	6211	8694	8951	15985	17802	7491	757
15-19	166083	39131	22211	22509	10332	6412	5907	8733	8747	16454	17601	7300	746
20-24	159086	42330	21361	22336	9565	5805	5014	7652	8224	14224	15386	6398	791
25-29	170510	50587	22959	24437	9996	5629	4902	7816	8281	14140	14969	5963	831
30-34	192790	58547	25154	26954	11338	6641	6003	9326	9154	14888	16614	7259	914
35-39	193667	53682	24686	27146	12226	7599	6996	9937	9970	15114	17298	8149	864
40-44	204651	51627	27313	28711	13454	8466	7864	11066	10394	17177	18729	8890	960
45-49	218371	55539	30394	32100	15049	8870	7932	11064	11136	18204	18302	8782	999
50-54	168729	45778	23970	24638	11713	6909	5672	7939	8134	14054	12946	6028	948
55-59	140106	34330	19658	20368	10247	6233	4903	7123	7278	11881	11582	5802	701
60-64	114076	25380	16388	16375	8454	5581	4335	6033	6045	10258	9723	4939	565
65-69	105880	21434	15818	15513	8110	5260	4041	5970	5672	9959	9078	4531	494
70-74	78832	15283	11957	11781	5820	3880	3035	4344	4259	8135	6682	3218	438
75-79	47688	9460	7318	7009	3555	2273	1812	2614	2569	5325	3716	1719	318
80-84	28269	5638	4528	4213	2095	1296	1076	1422	1455	3200	2176	901	269
85-89	13348	2752	2235	1979	967	629	502	711	690	1454	926	401	102
90-	3751	747	684	557	302	191	140	202	186	353	223	131	35

Naiset - Kvinnor - Females

Yhteensä Totalt - Total	2631724	700506	362629	378743	168417	104400	88912	131271	131502	226452	226316	99715	12861
0 - 4	156836	44731	20044	21541	8927	5306	4912	7375	7733	13743	15700	6037	787
5 - 9	157050	41722	18872	21530	9102	5797	5471	7896	7996	14261	15902	6690	811
10-14	159922	38360	21025	21859	9577	6405	5855	8451	8405	15261	16945	7057	722
15-19	159261	37678	21584	21863	9788	6230	5628	8388	8385	15538	16736	6990	673
20-24	151543	43313	20752	21154	8555	5251	4684	7073	7811	12784	13925	5563	698
25-29	164059	52868	21979	23063	9111	5178	4583	7504	7566	12590	13266	5490	861
30-34	184737	58933	24097	25552	10321	6354	5648	8686	8687	13765	15125	6656	913
35-39	186520	53475	23917	25060	11318	7055	6533	9382	9349	14605	16325	7677	924
40-44	198430	54695	26679	28187	12568	7663	6948	9942	9684	16126	17023	7921	994
45-49	210461	59169	29180	31146	13855	8170	6727	8895	10250	16945	16556	7575	993
50-54	166161	48396	23203	24616	11011	6473	5140	7566	7887	13183	12212	5605	869
55-59	145428	37829	20350	21538	10202	6276	4799	7236	7315	11973	11592	5717	601
60-64	125929	29195	18321	18674	9134	6009	4626	6729	6478	11041	10180	4976	566
65-69	130460	27610	19665	20105	9882	6447	5021	7263	6899	11596	10352	5096	524
70-74	120441	25071	18217	18613	9083	5778	4603	6699	6445	11675	9371	4284	602
75-79	93711	20079	14319	14713	6990	4497	3518	5096	4899	9153	6953	2993	501
80-84	68007	14887	10785	10568	5149	3194	2502	3521	3329	6869	4768	2028	409
85-89	38519	8974	6296	6052	2858	1727	1303	1880	1791	3865	2491	998	284
90-	14249	3521	2364	2209	986	590	411	689	593	1499	894	364	129

18. Väestö län ja sukupuolen mukaan maakunnittain 31.12.1996

Befolkning efter ålder och kön landskapsvis 31.12.1996

Age of the population by sex and region at end-1996

Ikäryhmä Åldersgrupp Age group	Yhteensä Totalt Total	Uusmaa Nyland	Väestö- Suomi Egentliga Finland	Satakunta Satakunta	Häme Tavastland	Pirkanmaa Birkaland	Päijät-Häme Päijät-Häme	Kymenlaakso Kymmenedalen	Etelä-Karjala Södra Karelen	Etelä-Sevo Södra Savolax
--------------------------------------	-----------------------------	------------------	--	------------------------	--------------------	------------------------	----------------------------	-----------------------------	--------------------------------	-----------------------------

Molemmat sukupuolet - Båda könen - Both sexes

Yhteensä Totalt - Total	5132320	1343039	437491	241948	164892	440913	181911	191506	139065	173068
0 - 4	320172	91552	26004	13703	9913	26438	10650	10676	7544	9039
5 - 9	320975	84880	25371	14106	10120	26248	10668	10807	7876	10108
10-14	327420	78669	26007	15358	10334	26419	11247	11372	8264	11163
15-19	325344	76809	26681	15619	9880	26200	11438	11632	8488	10771
20-24	310629	85643	27079	13855	8948	26869	10389	10427	7693	9519
25-29	334569	103455	29380	14345	9848	29430	11092	11143	7964	9150
30-34	377527	117480	31735	16060	11335	32076	12578	12655	9002	10968
35-39	380187	107157	30797	16259	12057	32085	12690	13651	9893	12475
40-44	403081	106322	33609	18546	12909	33923	14307	15044	10978	13725
45-49	428832	114708	36740	20868	13969	37257	16685	16823	12081	14341
50-54	334890	94174	29178	16465	10680	29426	12890	13332	9392	11170
55-59	285534	72159	24005	14657	9320	24664	11255	11610	8839	10522
60-64	240005	54575	20749	12674	7940	21310	8892	10042	7546	9783
65-69	236340	49044	21601	12502	8516	21609	8738	10400	7592	9842
70-74	199273	40354	18394	10537	7413	18380	7331	8688	6215	8171
75-79	141399	29539	13487	7268	5314	13071	5208	6086	4459	5781
80-84	96276	20525	9445	5272	3558	8919	3536	4199	3045	3854
85-89	51867	11726	5311	2858	2119	4894	1734	2185	1640	2002
90-	18000	4268	1918	996	719	1695	583	734	554	684

Miehet - Män - Males

Yhteensä Totalt - Total	2500596	642533	210823	118066	79961	213423	87530	83731	68423	84648
0 - 4	163336	46821	13287	6996	5061	13509	5414	5438	3855	4589
5 - 9	163925	43158	13009	7290	5164	13409	5409	5476	4105	5141
10-14	167498	40309	13247	7794	5297	13479	5712	5844	4215	5710
15-19	166083	39131	13468	7944	4975	13482	5804	5964	4368	5459
20-24	159086	42330	13570	7171	4679	13730	5375	5446	4119	4977
25-29	170510	50587	14867	7480	5073	15139	5684	5804	4192	4782
30-34	192790	58547	15974	8410	5845	16421	6484	6642	4694	5615
35-39	193667	53682	15729	8160	6125	16527	6415	7035	5191	6475
40-44	204651	51627	16792	9575	6630	17150	7133	7819	5635	7210
45-49	218371	55539	18626	10739	7116	18980	8413	8685	6364	7490
50-54	168729	45778	14849	8341	5465	14628	6469	6863	4850	5765
55-59	140106	34330	11739	7257	4576	11990	5462	5829	4418	5235
60-64	114076	25380	9708	6068	3778	9989	4097	4849	3605	4704
65-69	105880	21434	9586	5616	3771	9451	3716	4692	3418	4451
70-74	78832	15283	7253	4203	2925	7158	2815	3359	2461	3264
75-79	47688	9460	4565	2457	1736	4270	1621	2046	1509	1951
80-84	28269	5638	2765	1584	1075	2516	968	1228	867	1129
85-89	13348	2752	1380	744	515	1244	424	541	426	536
90-	3751	747	409	237	155	351	115	171	131	165

Naiset - Kvinnor - Females

Yhteensä Totalt - Total	2631724	700506	226668	123882	84931	227490	94381	97775	70642	88420
0 - 4	156836	44731	12717	6707	4852	12929	5236	5238	3689	4450
5 - 9	157050	41722	12362	6816	4956	12839	5259	5331	3771	4967
10-14	159922	38360	12760	7564	5037	12940	5535	5528	4049	5453
15-19	159261	37678	13213	7675	4905	12718	5634	5668	4120	5312
20-24	151543	43313	13509	6684	4269	13139	5014	4981	3574	4542
25-29	164059	52868	14513	6865	4775	14291	5408	5339	3772	4368
30-34	184737	58933	15761	7650	5490	15655	6094	6013	4308	5353
35-39	186520	53475	15068	8099	5932	15558	6275	6616	4702	6000
40-44	198430	54695	16817	8971	6279	16773	7174	7225	5343	6515
45-49	210461	59169	18114	10129	6853	18277	8272	8138	5717	6851
50-54	166161	48396	14329	8124	5215	14798	6421	6469	4542	5405
55-59	145428	37829	12266	7400	4744	12674	5793	5781	4421	5287
60-64	125929	29195	11041	6606	4162	11321	4795	5193	3941	5079
65-69	130460	27610	12015	6886	4745	12158	5022	5708	4174	5391
70-74	120441	25071	11141	6334	4488	11222	4516	5329	3754	4907
75-79	93711	20079	8922	4811	3578	8801	3587	4040	2950	3830
80-84	68007	14887	6680	3688	2483	6403	2568	2971	2178	2725
85-89	38519	8974	3931	2114	1604	3650	1310	1644	1214	1466
90-	14249	3521	1509	759	564	1344	468	563	423	519

Pohjois-Savo Norra Savolax	Pohjois-Karjala Norra Karelen	Keskisuomi Mellersta Finland	Etelä- Pohjanmaa Södra Österbotten	Vaasan Rannikkoseutu Vasa kustregionen	Kesk- Pohjanmaa Mellersta Österbotten	Pohjois- Pohjanmaa Norra Österbotten	Kainuu Kajanaland	Lappi Lappland	Ahvenanmaa Åland	Yhteensä Åldersgrupp Age group
-------------------------------	----------------------------------	------------------------------------	---	--	--	---	----------------------	-------------------	---------------------	--------------------------------------

Molemmat sukupuolet - Båda könen - Both sexes

257742	176220	259096	199836	174291	72581	358499	94386	200579	25257	Yhteensä Totalt - Total
15003	10104	15804	12212	10991	4844	26353	5503	12258	1581	0 - 4
16093	11242	16374	12987	11383	5038	26743	5819	13431	1681	5 - 9
17145	12066	17356	14232	11343	5671	27840	6907	14548	1479	10-14
17121	11535	17132	14356	11894	5742	27457	6880	14290	1419	15-19
14725	9698	16035	11447	10891	4650	24052	5259	11961	1489	20-24
15320	9485	15847	11296	11090	4344	23083	5152	11453	1692	25-29
18012	11651	17841	12686	11326	4641	25549	6190	13915	1827	30-34
19319	13529	19319	13681	11288	4750	26640	6983	15826	1788	35-39
21008	14812	20078	15362	12535	5406	27967	7785	16811	1954	40-44
20959	14659	21386	15849	13388	5912	27221	7637	16357	1992	45-49
15505	10812	16021	11660	11173	4404	19512	5646	11633	1817	50-54
14359	9702	14593	10622	9458	3774	17853	5521	11519	1302	55-59
12762	8961	12523	9833	8217	3249	15006	4897	9915	1131	60-64
13233	9062	12571	10286	8040	3229	14346	5084	9627	1018	65-69
11043	7638	10704	8280	7753	2777	12043	4010	7502	1040	70-74
7710	5330	7468	6610	5949	1919	8151	2518	4712	819	75-79
4943	3578	4784	4436	4289	1344	5367	1577	2927	678	80-84
2591	1805	2481	2244	2414	661	2663	754	1399	386	85-89
891	551	779	757	869	226	853	264	495	164	90-

Miehet - Män - Males

126471	87308	127594	98541	85835	35880	179306	47263	100864	12396	Yhteensä Totalt - Total
7628	5192	8071	6244	5652	2408	13353	2803	6221	794	0 - 4
8197	5771	8378	6668	5892	2567	13709	2951	6741	870	5 - 9
8694	6211	8951	7313	5839	2833	14340	3462	7491	757	10-14
8733	5907	8747	7350	6119	2985	14051	3550	7300	746	15-19
7652	5014	8224	6077	5716	2431	12628	2758	6398	791	20-24
7816	4902	8281	5957	5838	2345	12213	2756	5963	831	25-29
9326	6003	9154	6573	5913	2402	13338	3276	7259	914	30-34
9937	6996	9970	7053	5698	2363	13662	3636	8149	864	35-39
11068	7864	10394	8052	6376	2749	14541	4188	8890	960	40-44
11064	7932	11136	8319	6858	3027	14257	4045	8782	999	45-49
7939	5672	8134	6028	5734	2292	9998	2948	6028	948	50-54
7123	4903	7278	5250	4700	1931	8822	2760	5802	701	55-59
6033	4335	6045	4725	3984	1549	7349	2374	4939	565	60-64
5970	4041	5672	4696	3763	1500	6648	2430	4531	494	65-69
4344	3035	4259	3724	3251	1160	4998	1684	3218	438	70-74
2614	1812	2569	2367	2282	676	2821	895	1719	318	75-79
1422	1076	1455	1384	1390	426	1695	481	901	269	80-84
711	502	690	603	680	171	717	209	401	102	85-89
202	140	186	158	150	45	166	57	131	35	90-

Naiset - Kvinnor - Females

131271	88912	131502	101295	88456	36701	179193	47123	99715	12861	Yhteensä Totalt - Total
7375	4912	7733	5968	5339	2436	13000	2700	6037	787	0 - 4
7896	5471	7996	6319	5491	2451	13034	2868	6690	811	5 - 9
8451	5855	8405	6919	5504	2838	13500	3445	7057	722	10-14
8388	5628	8385	7006	5775	2757	13406	3330	6990	673	15-19
7073	4684	7811	5370	5175	2219	11424	2501	5563	698	20-24
7504	4583	7566	5339	5252	1999	10870	2396	5490	861	25-29
8686	5648	8687	6113	5413	2239	12211	2914	6656	913	30-34
9382	6533	9349	6628	5590	2387	12978	3347	7677	924	35-39
9942	6948	9684	7310	6159	2657	13426	3597	7921	994	40-44
9895	6727	10250	7530	6530	2885	12964	3592	7575	993	45-49
7566	5140	7887	5632	5439	2112	9514	2698	5605	869	50-54
7236	4799	7315	5372	4758	1843	8831	2761	5717	601	55-59
6729	4626	6478	5108	4233	1700	7657	2523	4976	566	60-64
7283	5021	6899	5590	4277	1729	7698	2654	5096	524	65-69
6699	4603	6445	5558	4502	1617	7045	2326	4284	602	70-74
5096	3518	4899	4243	3667	1243	5330	1623	2993	501	75-79
3521	2502	3329	3052	2899	918	3672	1096	2026	409	80-84
1880	1303	1791	1641	1734	490	1946	545	998	284	85-89
689	411	593	599	719	181	687	207	364	129	90-

19. Keskiikäluokan iän, siviilisäädyn, sukupuolen ja kielen mukaan 1996  
 Medelfolk mängd efter ålder, civilstånd, kön och språk 1996  
 Age of the mean population by marital status, sex and language 1996

Ikäryhmä Åldersgrupp Age group	Yhteensä Totalt Total	Miehet Män Males	Naiset Kvinnor Females	Naimattomat Ogifta Single		Naimaisissa Gifta Married		Lesket Änkinget / Ankor Widowed			Eronneet Frånskilda Divorced	
				M	N	M	N	M	N	M	N	

Koko väestö - Hela befolkningen - Total population

Yhteensä Totalt-Totalt	5124573	2496149	2628425	1261441	1121797	1012916	1015360	52164	274108	169629	217160
0	61630	31518	30112	31518	30112	-	-	-	-	-	-
1-4	260892	132884	128008	132884	128008	-	-	-	-	-	-
0-4	322521	164401	158120	164401	158120	-	-	-	-	-	-
5-9	318809	162948	155861	162948	155861	-	-	-	-	-	-
10-14	328839	168184	160655	168184	160654	-	1	-	-	-	-
15-19	326231	166546	159686	166335	158754	209	922	-	2	3	8
20-24	307840	157547	150293	149329	132073	7894	17235	3	36	322	950
25-29	340850	173778	167072	125750	96749	44541	63872	39	199	3449	6253
30-34	378757	193490	185268	94002	65820	88452	103711	129	579	10908	15159
35-39	382465	194905	187560	66292	43787	109385	119101	331	1442	18897	23231
40-44	403657	205067	198590	50829	32443	126600	131534	725	3141	26914	31473
45-49	432641	220290	212351	38696	24702	145866	143638	1554	6571	34175	37440
50-54	327001	164626	162375	21411	15408	115725	110479	1940	8481	25550	28008
55-59	276701	135589	141112	16290	12866	97659	93209	2832	13278	18809	21760
60-64	240478	114269	126210	13059	11971	84384	77194	4127	20812	12700	16134
65-69	236105	105254	130851	11399	13089	78222	69272	6627	35059	9006	13432
70-74	197840	77426	120414	6795	13026	57148	48091	8449	48255	5035	10044
75-79	138585	46605	91980	3037	10232	32647	24052	8654	51310	2267	6387
80-84	96814	28512	68302	1707	8470	17078	10053	8638	45574	1090	4206
85-	68443	16714	51729	980	7776	7110	3000	8120	38273	505	2680

Suomenkieliset - Finskspråkiga - Finnish-speaking population

Yhteensä Totalt-Totalt	4760111	2315461	2444650	1177976	1047092	930319	939154	47545	253290	159622	205114
0	57004	29161	27843	29161	27843	-	-	-	-	-	-
1-4	242250	123435	118815	123435	118815	-	-	-	-	-	-
0-4	299254	152596	146658	152596	146658	-	-	-	-	-	-
5-9	295727	151078	144649	151078	144649	-	-	-	-	-	-
10-14	306736	156658	150079	156658	150079	-	-	-	-	-	-
15-19	304924	155570	149355	155388	148567	180	779	-	2	2	8
20-24	286386	146602	139784	139400	123815	6962	15290	1	30	240	850
25-29	314383	160210	154174	117259	90459	39664	57795	27	175	2961	5745
30-34	350612	178770	171843	88239	61829	80447	95276	110	530	9975	14209
35-39	356357	181378	174979	62679	41195	100574	110465	302	1346	17824	21973
40-44	377936	191814	186123	48208	30625	117330	122609	685	2955	25592	29934
45-49	405130	205687	199444	36583	23285	135185	134317	1460	6235	32460	35607
50-54	303919	152366	151553	20083	14475	106424	102632	1813	7966	24047	26480
55-59	258399	126256	132144	15366	12138	90503	86891	2645	12563	17743	20553
60-64	224777	106571	118206	12355	11275	78345	71859	3849	19771	12022	15302
65-69	219792	97477	122315	10693	12361	72095	64238	6165	32942	8524	12778
70-74	182040	70648	111392	6259	12116	51967	43919	7738	45854	4685	9503
75-79	126042	41772	84270	2742	9364	29141	21645	7791	47345	2099	5918
80-84	87148	25318	61829	1525	7623	15023	8850	7782	41495	988	3861
85-	60553	14696	45857	870	6781	6183	2595	7181	34085	463	2397

Ruotsinkieliset - Svenskspråkiga - Swedish-speaking population

Yhteensä Totalt-Totalt	294449	144121	150328	67547	61620	64955	59564	4421	19805	7199	9340
0	3547	1822	1725	1822	1725	-	-	-	-	-	-
1-4	14757	7502	7255	7502	7255	-	-	-	-	-	-
0-4	18303	9324	8980	9324	8980	-	-	-	-	-	-
5-9	17582	9028	8555	9028	8555	-	-	-	-	-	-
10-14	16874	8768	8106	8768	8106	-	-	-	-	-	-
15-19	16975	8778	8198	8776	8173	2	25	-	-	-	-
20-24	16500	8561	7940	8265	7258	292	670	1	1	3	12
25-29	17802	8987	8615	6864	5397	2047	3045	2	5	76	169
30-34	17988	9192	8795	4627	3430	4243	4867	4	17	318	481
35-39	17875	9221	8654	3050	2292	5567	5594	14	43	591	726
40-44	19741	10128	9614	2354	1659	6794	6753	30	115	951	1087
45-49	23149	12137	11012	1939	1319	8796	7899	81	272	1322	1523
50-54	20670	10842	9829	1243	878	8198	7134	113	453	1288	1365
55-59	16409	8342	8068	877	672	6341	5721	169	628	955	1047
60-64	14596	7117	7479	669	666	5560	5021	267	1052	622	740
65-69	15518	7367	8151	681	699	5792	4829	447	2009	448	614
70-74	15277	6524	8754	520	883	4992	4068	683	3280	329	523
75-79	12241	4708	7533	284	851	3416	2360	849	3866	160	457
80-84	9448	3127	6321	178	833	2013	1185	840	3971	98	333
85-	7705	1974	5731	104	973	906	397	924	4097	42	265

20. Keskiikäkluku iän ja sukupuolen mukaan lääneltäin 1996

Medeltalmsålder efter ålder och kön länsvís 1996

Age of the mean population by sex and province 1996

Bäryhmä Åldersgrupp Age group	Yhteensä Total	Lääni - Län - Province											
		Uudenmaan Nylands	Turun ja Åbo och Björneborgs	Hämeen Tavastehus	Kymen Kymmene	Mäskälän St-Michels	Pohjois- Kärjalan Norr Karelen	Kuopion Kuopio	Kesk- Suomen Mellersta Finlands	Vassan Vasa	Oulun Uleåborgs	Lapin Lapptands	Ahvenanmaan Åland

Molemmat sukupuolet - Båda könen - Both sexes

Yhteensä Totalt - Total	5124573	1334814	702663	731678	331232	204912	176746	258029	258587	447324	452367	200995	25230
0 - 4	322521	91628	41243	44322	18353	10891	10320	15242	15898	28325	32207	12499	1596
5 - 9	318809	83292	40745	43505	18604	11895	11312	16091	16381	29394	32492	13433	1668
10-14	328839	78508	43184	44748	19817	13142	12089	17293	17358	31583	34984	14867	1469
15-19	326231	76921	43920	44365	20329	12753	11538	17115	17201	32026	34357	14293	1416
20-24	307840	84248	41769	42983	18188	11061	8714	14637	15743	27084	28934	11979	1504
25-29	340850	104924	45859	48300	19540	11153	9836	15735	16080	27128	28751	11807	1739
30-34	378757	116589	49213	52616	21841	13241	11850	18203	18129	28839	32148	14273	1816
35-39	382465	106801	49094	53425	23806	14911	13779	19553	19303	30128	33889	15992	1786
40-44	403857	106111	54265	57207	26187	16182	14803	20995	20106	33379	35758	16697	1968
45-49	432641	116477	60223	63927	29172	17107	14588	21005	21547	35529	34626	16420	2022
50-54	327001	91395	45870	47924	22383	13202	10659	15222	15748	26563	24862	11435	1740
55-59	276701	69321	39047	40529	19850	12165	9517	13963	14125	23163	22417	11228	1279
60-64	240478	54350	34752	36152	17727	11674	8924	12877	12550	21433	19963	9954	1124
65-69	236105	48637	35452	35565	18011	11731	9175	13278	12587	21703	19404	9541	1023
70-74	197840	40108	30115	30228	14770	9558	7528	10916	10613	18769	15786	7414	1042
75-79	138585	29045	21183	21319	10331	6649	5230	7509	7279	14218	10426	4585	814
80-84	96814	20726	15417	14879	7293	4515	3605	4990	4763	10030	6965	2941	691
85-89	50864	11558	8308	7896	3773	2316	1751	2554	2436	5221	3323	1356	374
90-	17579	4178	3007	2692	1262	771	535	855	743	1812	1079	485	163

Miehet - Män - Men

Yhteensä Totalt - Total	2496149	638322	340186	353321	162484	100190	87566	126578	127306	220482	226291	101031	12396
0 - 4	164401	46754	21052	22571	9396	5542	5317	7711	8121	14488	16325	6325	801
5 - 9	162948	42508	20978	22132	9549	6081	5799	8194	8355	15120	16632	6739	865
10-14	168184	40180	21995	22846	10115	6692	6215	8795	8952	16151	17943	7544	758
15-19	166546	39235	22272	22624	10439	6460	5892	8739	8782	16471	17577	7320	738
20-24	157547	41543	21238	22020	9604	5811	5033	7593	8122	14244	15169	6367	806
25-29	173778	51320	23438	24838	10255	5792	5077	8030	8358	14399	15268	6157	850
30-34	193490	58170	25155	27023	11429	6787	6106	9441	9334	14904	16783	7448	913
35-39	194905	53447	24934	27312	12368	7745	7153	10058	9940	15356	17469	8265	862
40-44	205067	51510	27453	28791	13556	8504	7897	11088	10414	17272	18782	8839	964
45-49	220290	56422	30783	32512	15185	8902	7891	11071	11208	18392	18148	8763	1016
50-54	164626	44425	23255	23981	11529	6815	5546	7785	8008	13648	12776	5928	933
55-59	135589	33013	19129	19709	9923	6050	4817	6884	7025	11514	11188	5656	674
60-64	114269	25228	16436	16387	8509	5609	4312	6109	6065	10351	9765	4935	564
65-69	105254	21160	15736	15420	8062	5276	4068	5938	5626	9972	9014	4498	487
70-74	77426	15025	11794	11553	5723	3759	2968	4272	4182	8046	6505	3152	443
75-79	48605	9268	7146	6880	3466	2227	1775	2525	2488	5203	3646	1663	321
80-84	28512	5704	4563	4247	2121	1322	1086	1455	1456	3184	2186	923	270
85-89	13038	2677	2158	1944	965	632	484	696	680	1419	900	384	100
90-	3677	737	675	536	295	190	136	188	184	354	220	130	35

Naiset - Kvinnor - Females

Yhteensä Totalt - Total	2628425	696493	362477	378357	168748	104723	89180	131451	131281	226842	226076	99965	12834
0 - 4	158120	44875	20191	21751	8957	5349	5003	7531	7777	13837	15882	6174	795
5 - 9	155861	40785	19788	21373	9055	5814	5513	7897	8027	14275	15860	6694	803
10-14	180655	38328	21189	21903	9702	6450	5874	8498	8406	15432	17042	7123	711
15-19	159686	37686	21648	21741	9890	6294	5646	8377	8419	15556	16780	6973	678
20-24	150293	42706	20531	20963	8585	5250	4681	7044	7622	12840	13765	5612	699
25-29	167072	53604	22422	23463	9285	5361	4760	7705	7722	12730	13484	5651	889
30-34	185288	58419	24059	25593	10412	6455	5744	8763	8795	13938	15365	6826	904
35-39	187560	53354	24160	26113	11440	7167	6626	9495	9363	14772	16420	7728	924
40-44	198590	54602	26812	28417	12632	7678	6906	9908	9692	16108	16977	7858	1004
45-49	212351	60055	29440	31415	13987	8205	6698	9934	10340	17138	16479	7657	1006
50-54	162375	46971	22616	23943	10854	6388	5113	7438	7740	12915	12086	5507	808
55-59	141112	36308	19919	20920	9927	6116	4700	7069	7100	11649	11229	5573	605
60-64	126210	29122	18316	18766	9218	6065	4613	6768	6485	11082	10188	5019	560
65-69	130851	27478	19717	20145	9949	6456	5107	7340	6961	11731	10390	5043	536
70-74	120414	25083	18321	18676	9047	5799	4560	6644	6421	11724	9281	4262	599
75-79	91980	19777	14037	14439	6865	4423	3455	4984	4791	9015	6780	2923	493
80-84	68302	15022	10855	10632	5173	3194	2519	3536	3308	6847	4780	2018	421
85-89	37826	8881	6150	5952	2809	1684	1267	1859	1756	3802	2423	973	274
90-	13903	3441	2332	2157	967	581	399	667	559	1458	860	356	129

21. Keskiväkiluku län ja sukupuolen mukaan maakunnittain 1996

Medelfolkvärdet efter ålder och kön landskapsvis 1996

Mean population by age, sex and region 1996

Böbyhmä Åldersgrupp Age group	Yhteensä Totalt Total	Uusimaa Nyland	Varsinais- Suomi Egentliga Finland	Satakunta Satakunta	Häme Tavastland	Pirkanmaa Birkaland	Päijät-Häme Päijät-Häme	Kymenlaakso Kymmenedalen	Etelä-Karjala Södra Karelen	Etelä-Savo Södra Savolax
-------------------------------------	-----------------------------	-------------------	---	------------------------	--------------------	------------------------	----------------------------	-----------------------------	--------------------------------	-----------------------------

Molemmat sukupuolet - Båda könen - Both sexes

Yhteensä Totalt - Total	5124573	1334814	436305	242567	164915	439708	182144	191894	139338	173614
0 - 4	322521	91628	26106	13769	10042	26626	10763	10745	7608	9150
5 - 9	318809	83292	25168	14137	10051	25978	10624	10741	7863	10187
10-14	328839	78508	26166	15508	10326	26559	11299	11471	8346	11217
15-19	326231	76921	26688	15760	9956	26276	11501	11788	8541	10858
20-24	307840	84248	26671	13912	8917	26395	10411	10428	7760	9507
25-29	340850	104924	29893	14707	10121	29792	11368	11406	8134	9432
30-34	378757	116589	31599	16141	11440	32070	12648	12773	9068	11174
35-39	382485	106801	31055	16474	12117	32244	12855	13831	9975	12686
40-44	403657	106111	33667	18731	12998	34042	14456	15117	11070	13762
45-49	432641	116477	37177	21077	14079	37644	16912	17015	12157	14368
50-54	327001	91395	28276	16113	10364	28580	12662	13087	9296	11023
55-59	276701	69321	23306	14414	9074	24019	10800	11276	8574	10230
60-64	240478	54350	20808	12632	7958	21384	8912	10133	7594	9885
65-69	236105	48637	21585	12490	8515	21595	8710	10405	7607	9853
70-74	197840	40108	18355	10515	7411	18266	7264	8633	6137	8090
75-79	138585	29045	13230	7097	5177	12835	5127	5956	4375	5685
80-84	96814	20726	9504	5311	3594	9001	3533	4215	3078	3869
85-89	50864	11558	5185	2803	2078	4775	1728	2156	1618	1972
90-	17579	4178	1893	979	701	1652	576	721	541	670

Miehet - Män - Males

Yhteensä Totalt - Total	2496149	638322	210192	118344	79936	212677	87620	93937	68547	84928
0 - 4	164401	46754	13348	6983	5129	13577	5457	5477	3920	4673
5 - 9	162948	42508	12913	7307	5113	13269	5385	5455	4094	5206
10-14	168184	40180	13312	7887	5300	13573	5744	5877	4239	5718
15-19	166546	39235	13469	8003	5007	13540	5847	6041	4398	5491
20-24	157547	41543	13413	7221	4647	13442	5372	5479	4125	4974
25-29	173778	51320	15094	7701	5240	15293	5823	5943	4312	4917
30-34	193490	58170	15986	8397	5891	16451	6512	6709	4721	5729
35-39	194905	53447	15816	8307	6174	16604	6495	7135	5232	6597
40-44	205067	51510	16802	9693	6676	17139	7203	7847	5709	7236
45-49	220290	56422	18917	10843	7191	19207	8553	8794	6392	7488
50-54	164626	44425	14316	8181	5283	14222	6352	6739	4790	5698
55-59	135589	33013	11392	7089	4465	11645	5228	5643	4281	5069
60-64	114269	25228	9738	6074	3765	10007	4101	4892	3617	4748
65-69	105254	21160	9550	5570	3757	9388	3706	4654	3409	4461
70-74	77426	15025	7141	4153	2882	7043	2720	3323	2400	3167
75-79	46605	9268	4465	2401	1693	4164	1613	1992	1474	1918
80-84	28512	5704	2787	1584	1072	2574	967	1237	884	1148
85-89	13038	2677	1332	725	505	1206	434	535	430	534
90-	3677	737	406	229	151	339	114	170	126	163

Naiset - Kvinnor - Females

Yhteensä Totalt - Total	2628425	696493	226113	124224	84979	227031	94525	97957	70791	88686
0 - 4	158120	44875	12759	6786	4914	13049	5306	5268	3689	4478
5 - 9	155861	40785	12256	6831	4938	12709	5240	5286	3770	4981
10-14	160655	38328	12855	7621	5026	12986	5555	5594	4108	5499
15-19	159686	37686	13219	7757	4949	12737	5654	5747	4143	5367
20-24	150293	42706	13258	6691	4270	12953	5039	4949	3636	4533
25-29	167072	53604	14799	7006	4882	14499	5546	5463	3822	4515
30-34	185268	58419	15613	7744	5549	15620	6136	6085	4347	5445
35-39	187560	53354	15239	8167	5944	15640	6361	6697	4744	6090
40-44	198590	54602	16865	9039	6322	16903	7253	7270	5362	6526
45-49	212351	60055	18260	10235	6888	18437	8359	8222	5765	6882
50-54	162375	46971	13960	7932	5081	14338	6310	6348	4506	5326
55-59	141112	36308	11914	7326	4609	12374	5572	5634	4293	5161
60-64	126210	29122	11070	6558	4193	11377	4811	5241	3977	5137
65-69	130851	27478	12035	6920	4758	12208	5005	5751	4198	5392
70-74	120414	25083	11214	6362	4529	11223	4544	5310	3737	4924
75-79	91980	19777	8765	4697	3485	8671	3515	3965	2901	3768
80-84	68302	15022	6717	3727	2523	6428	2566	2979	2194	2721
85-89	37826	8881	3833	2078	1574	3570	1294	1621	1188	1438
90-	13903	3441	1487	751	550	1313	463	552	415	507

Pohjois-Sevo Norra Savolax	Pohjois-Karjala Norra Karelen	Keskii-Suomi Mellersta Finland	Etelä- Pohjanmaa Södra Österbotten	Vaasan Rannikkoseutu Vasa kustregionen	Keskii- Pohjanmaa Mellersta Österbotten	Pohjois- Pohjanmaa Norra Österbotten	Kainuu Kajanaland	Lappi Lappland	Ålvenanmaa Åland	Iäryhmä Åldersgrupp Age group
-------------------------------	----------------------------------	--------------------------------------	---	--	--	---	----------------------	-------------------	---------------------	-------------------------------------

Molemmat sukupuolet - Båda könen - Both sexes

										Yhteensä Totalt - Total
258029	176746	258587	200347	174229	72748	357573	94794	200995	25230	0 - 4
15242	10320	15888	12376	11065	4885	26643	5564	12499	1596	5 - 9
16091	11312	16381	12977	11297	5120	26585	5907	13433	1668	10-14
17293	12089	17358	14409	11453	5721	28030	6954	14667	1469	15-19
17115	11538	17201	14386	11899	5742	27419	6938	14293	1416	20-24
14637	9714	15743	11501	10911	4672	23636	5298	11979	1504	25-29
15735	9836	16080	11538	11185	4406	23446	5305	11807	1739	30-34
18203	11850	18129	12887	11268	4684	25798	6351	14273	1816	35-39
18553	13779	19303	13908	11386	4835	26815	7074	15992	1786	40-44
20995	14803	20106	15340	12608	5432	27930	7828	16697	1968	45-49
21005	14588	21547	15945	13615	5970	27030	7596	16420	2022	50-54
15222	10659	15748	11336	10931	4296	19240	5623	11435	1740	55-59
13963	9517	14125	10393	9131	3639	17041	5376	11228	1279	60-64
12877	8924	12550	9899	8255	3280	15002	4961	9954	1124	65-69
13278	9175	12587	10347	8132	3224	14310	5094	9541	1023	70-74
10916	7526	10613	8253	7762	2755	11890	3896	7414	1042	75-79
7509	5230	7279	6492	5834	1893	7972	2454	4585	814	80-84
4990	3605	4763	4403	4289	1339	5384	1582	2941	691	85-89
2554	1751	2436	2227	2351	644	2581	742	1356	374	90-
855	535	743	732	863	217	826	254	485	163	

Miehet - Män - Males

										Yhteensä Totalt - Total
126578	87566	127306	98769	85756	35957	178813	47479	101031	12396	0 - 4
7711	5317	8121	6347	5714	2427	13496	2829	6325	801	5 - 9
8194	5799	8355	6651	5843	2627	13830	3002	6739	865	10-14
8795	6215	8952	7405	5891	2856	14460	3483	7544	758	15-19
8739	5892	8782	7379	6117	2976	14019	3558	7320	738	20-24
7593	5033	8122	6075	5714	2456	12386	2783	6367	806	25-29
8030	5077	8358	6104	5913	2383	12415	2853	6157	850	30-34
9441	6106	9334	6661	5827	2417	13432	3352	7448	913	35-39
10058	7153	9940	7155	5786	2415	13775	3694	8265	862	40-44
11088	7897	10414	8094	6428	2751	14559	4223	8839	964	45-49
11071	7891	11208	8350	6973	3069	14132	4016	8763	1016	50-54
7785	5546	8008	5820	5598	2230	9850	2926	5928	933	55-59
6894	4817	7025	5143	4524	1847	8504	2684	5656	674	60-64
6109	4312	6065	4751	4017	1584	7356	2409	4935	564	65-69
5938	4068	5626	4712	3781	1479	6585	2429	4498	487	70-74
4272	2966	4192	3669	3239	1139	4885	1620	3152	443	75-79
2525	1775	2488	2325	2202	677	2776	870	1683	321	80-84
1455	1086	1456	1380	1391	413	1697	489	923	270	85-89
696	484	680	598	653	169	693	208	384	100	90-
188	136	184	155	152	47	166	54	130	35	

Naiset - Kvinnor - Females

										Yhteensä Totalt - Total
131451	89180	131281	101578	88474	36791	178761	47315	99965	12834	0 - 4
7531	5003	7777	6029	5351	2458	13148	2735	6174	795	5 - 9
7897	5513	8027	6327	5455	2494	12955	2905	6694	803	10-14
8498	5874	8406	7005	5563	2865	13570	3472	7123	711	15-19
8377	5646	8419	7008	5782	2766	13400	3380	6973	678	20-24
7044	4681	7622	5426	5198	2217	11250	2515	5612	699	25-29
7705	4760	7722	5435	5272	2023	11032	2452	5651	889	30-34
8763	5744	8795	6227	5442	2268	12366	2999	6826	904	35-39
9495	6626	9363	6753	5800	2420	13040	3380	7728	924	40-44
9908	6906	9692	7247	6180	2681	13371	3606	7858	1004	45-49
9934	6698	10340	7595	6642	2901	12898	3581	7657	1006	50-54
7438	5113	7740	5516	5333	2067	9390	2697	5507	808	55-59
7069	4700	7100	5250	4607	1792	8537	2692	5573	605	60-64
6768	4613	6485	5148	4238	1696	7646	2552	5019	580	65-69
7340	5107	6961	5635	4352	1745	7725	2666	5043	536	70-74
6644	4560	6421	5585	4523	1616	7005	2276	4262	599	75-79
4984	3455	4791	4167	3632	1216	5196	1584	2923	493	80-84
3536	2519	3308	3023	2898	826	3687	1093	2018	421	85-89
1859	1267	1756	1629	1699	475	1889	534	973	274	90-
667	399	559	577	711	170	860	200	356	129	



22. Väestö syntymämaan, iän ja sukupuolen mukaan 31.12.1996

Folkmängd efter födelseland, ålder och kön 31.12.1996

Country of birth of the population by age and sex at end-1996

Syntymämaan Födelseland Country of birth	Yhteensä Totalt Total	Ikä - Ålder - Age											
		0-4	5-9	10-14	15-19	20-24	25-29	30-34	35-39	40-44	45-54	55-64	65+
<b>Molemmat sukupuolet - Båda könen - Both sexes</b>													
<b>Yhteensä - Totalt - Total</b>	<b>5132320</b>	<b>320172</b>	<b>320975</b>	<b>327420</b>	<b>325344</b>	<b>310629</b>	<b>334569</b>	<b>377527</b>	<b>380187</b>	<b>403081</b>	<b>763722</b>	<b>525539</b>	<b>743155</b>
<b>Suomi - Finland</b>	<b>5021189</b>	<b>317765</b>	<b>313209</b>	<b>317575</b>	<b>313899</b>	<b>299621</b>	<b>320195</b>	<b>364532</b>	<b>369781</b>	<b>395400</b>	<b>754419</b>	<b>520109</b>	<b>734884</b>
<b>Ulkomaat yht. - Utlandet tillsammans Foreign country total</b>	<b>111131</b>	<b>2407</b>	<b>7766</b>	<b>9845</b>	<b>11845</b>	<b>11008</b>	<b>14374</b>	<b>12995</b>	<b>10406</b>	<b>7681</b>	<b>9303</b>	<b>5430</b>	<b>8271</b>
<b>Eurooppa - Europa - Europe</b>	<b>77442</b>	<b>1608</b>	<b>5360</b>	<b>7563</b>	<b>9623</b>	<b>8188</b>	<b>9275</b>	<b>7628</b>	<b>6669</b>	<b>5382</b>	<b>6926</b>	<b>4163</b>	<b>5077</b>
<b>Ruotsi - Sverige - Sweden</b>	<b>27046</b>	<b>537</b>	<b>1692</b>	<b>3573</b>	<b>6208</b>	<b>4858</b>	<b>4329</b>	<b>1838</b>	<b>1109</b>	<b>866</b>	<b>1348</b>	<b>316</b>	<b>372</b>
<b>Norja - Norge - Norway</b>	<b>854</b>	<b>29</b>	<b>81</b>	<b>102</b>	<b>79</b>	<b>42</b>	<b>48</b>	<b>64</b>	<b>63</b>	<b>53</b>	<b>118</b>	<b>70</b>	<b>105</b>
<b>Tanska - Danmark - Denmark</b>	<b>573</b>	<b>28</b>	<b>24</b>	<b>30</b>	<b>50</b>	<b>48</b>	<b>61</b>	<b>53</b>	<b>44</b>	<b>41</b>	<b>88</b>	<b>41</b>	<b>65</b>
<b>Islanti - Island - Iceland</b>	<b>94</b>	<b>2</b>	<b>6</b>	<b>5</b>	<b>4</b>	<b>11</b>	<b>27</b>	<b>12</b>	<b>7</b>	<b>9</b>	<b>6</b>	<b>4</b>	<b>1</b>
<b>Alankomaat - Nederländerna - Netherlands</b>	<b>538</b>	<b>26</b>	<b>23</b>	<b>32</b>	<b>26</b>	<b>28</b>	<b>60</b>	<b>89</b>	<b>75</b>	<b>41</b>	<b>69</b>	<b>33</b>	<b>34</b>
<b>Belgia - Belgien - Belgium</b>	<b>154</b>	<b>12</b>	<b>7</b>	<b>10</b>	<b>12</b>	<b>8</b>	<b>21</b>	<b>29</b>	<b>16</b>	<b>11</b>	<b>7</b>	<b>10</b>	<b>11</b>
<b>Bosnia-Hertsegovina - Bosnien-Hercegovina - Bosnia and Herzegovina</b>	<b>113</b>	<b>44</b>	<b>6</b>	<b>7</b>	<b>13</b>	<b>3</b>	<b>3</b>	<b>2</b>	<b>7</b>	<b>12</b>	<b>7</b>	<b>7</b>	<b>2</b>
<b>Bulgaria - Bulgarien - Bulgaria</b>	<b>419</b>	<b>2</b>	<b>13</b>	<b>23</b>	<b>17</b>	<b>23</b>	<b>46</b>	<b>72</b>	<b>64</b>	<b>60</b>	<b>78</b>	<b>14</b>	<b>7</b>
<b>Espanja - Spanien - Spain</b>	<b>649</b>	<b>24</b>	<b>41</b>	<b>48</b>	<b>78</b>	<b>51</b>	<b>77</b>	<b>65</b>	<b>74</b>	<b>61</b>	<b>92</b>	<b>28</b>	<b>10</b>
<b>Irlandi - Irland - Ireland</b>	<b>140</b>	<b>-</b>	<b>3</b>	<b>5</b>	<b>6</b>	<b>15</b>	<b>28</b>	<b>27</b>	<b>20</b>	<b>15</b>	<b>19</b>	<b>1</b>	<b>1</b>
<b>Iso-Britannia - Förenade Konungariket - United Kingdom</b>	<b>2216</b>	<b>66</b>	<b>108</b>	<b>119</b>	<b>131</b>	<b>152</b>	<b>240</b>	<b>345</b>	<b>299</b>	<b>232</b>	<b>344</b>	<b>114</b>	<b>66</b>
<b>Itävalta - Österrike - Austria</b>	<b>259</b>	<b>8</b>	<b>8</b>	<b>19</b>	<b>24</b>	<b>22</b>	<b>25</b>	<b>28</b>	<b>18</b>	<b>16</b>	<b>52</b>	<b>27</b>	<b>12</b>
<b>Italia - Italien - Italy</b>	<b>717</b>	<b>30</b>	<b>42</b>	<b>32</b>	<b>41</b>	<b>38</b>	<b>79</b>	<b>125</b>	<b>107</b>	<b>50</b>	<b>90</b>	<b>46</b>	<b>37</b>
<b>Jugoslavia - Jugoslavien - Yugoslavia</b>	<b>3545</b>	<b>56</b>	<b>464</b>	<b>378</b>	<b>267</b>	<b>328</b>	<b>518</b>	<b>461</b>	<b>372</b>	<b>244</b>	<b>241</b>	<b>131</b>	<b>85</b>
<b>Jugoslavian liittotasavalta - Förbundsrepubliken - Jugoslavien - Federal Republic of Yugoslavia</b>	<b>29</b>	<b>1</b>	<b>1</b>	<b>1</b>	<b>2</b>	<b>8</b>	<b>9</b>	<b>1</b>	<b>1</b>	<b>3</b>	<b>2</b>	<b>-</b>	<b>-</b>
<b>Kreikka - Grekland - Greece</b>	<b>421</b>	<b>11</b>	<b>27</b>	<b>31</b>	<b>17</b>	<b>14</b>	<b>46</b>	<b>84</b>	<b>73</b>	<b>50</b>	<b>45</b>	<b>16</b>	<b>7</b>
<b>Latvia - Lettland - Latvia</b>	<b>162</b>	<b>5</b>	<b>20</b>	<b>23</b>	<b>14</b>	<b>14</b>	<b>21</b>	<b>15</b>	<b>16</b>	<b>17</b>	<b>9</b>	<b>4</b>	<b>4</b>
<b>Liettua - Litauen - Lithuania</b>	<b>100</b>	<b>5</b>	<b>2</b>	<b>10</b>	<b>7</b>	<b>14</b>	<b>11</b>	<b>15</b>	<b>14</b>	<b>3</b>	<b>12</b>	<b>6</b>	<b>1</b>
<b>Luxemburg - Luxembourg</b>	<b>28</b>	<b>2</b>	<b>5</b>	<b>8</b>	<b>1</b>	<b>-</b>	<b>2</b>	<b>3</b>	<b>-</b>	<b>2</b>	<b>1</b>	<b>2</b>	<b>2</b>
<b>Malta</b>	<b>17</b>	<b>-</b>	<b>-</b>	<b>-</b>	<b>1</b>	<b>1</b>	<b>3</b>	<b>4</b>	<b>1</b>	<b>2</b>	<b>4</b>	<b>1</b>	<b>-</b>
<b>Portugali - Portugal</b>	<b>128</b>	<b>3</b>	<b>6</b>	<b>2</b>	<b>4</b>	<b>5</b>	<b>24</b>	<b>31</b>	<b>21</b>	<b>10</b>	<b>17</b>	<b>5</b>	<b>-</b>
<b>Puola - Polen - Poland</b>	<b>1143</b>	<b>9</b>	<b>48</b>	<b>40</b>	<b>47</b>	<b>48</b>	<b>93</b>	<b>149</b>	<b>139</b>	<b>153</b>	<b>293</b>	<b>79</b>	<b>45</b>
<b>Ranska - Frankrike - France</b>	<b>735</b>	<b>31</b>	<b>40</b>	<b>38</b>	<b>46</b>	<b>59</b>	<b>111</b>	<b>104</b>	<b>84</b>	<b>62</b>	<b>93</b>	<b>33</b>	<b>34</b>
<b>Romania - Rumänien - Romania</b>	<b>435</b>	<b>8</b>	<b>26</b>	<b>22</b>	<b>21</b>	<b>17</b>	<b>98</b>	<b>55</b>	<b>53</b>	<b>45</b>	<b>59</b>	<b>20</b>	<b>11</b>
<b>Saksa - Tyskland - Germany</b>	<b>2746</b>	<b>88</b>	<b>131</b>	<b>201</b>	<b>243</b>	<b>279</b>	<b>301</b>	<b>304</b>	<b>215</b>	<b>212</b>	<b>435</b>	<b>216</b>	<b>121</b>
<b>Saksan dem. tasavalta - Tyska Demokratiska Republiken - German Democratic Republic</b>	<b>243</b>	<b>-</b>	<b>3</b>	<b>14</b>	<b>13</b>	<b>11</b>	<b>12</b>	<b>16</b>	<b>27</b>	<b>23</b>	<b>47</b>	<b>42</b>	<b>35</b>
<b>Sveitsi - Schweiz - Switzerland</b>	<b>500</b>	<b>21</b>	<b>41</b>	<b>48</b>	<b>57</b>	<b>33</b>	<b>48</b>	<b>55</b>	<b>42</b>	<b>50</b>	<b>52</b>	<b>30</b>	<b>23</b>
<b>Tšekoslovakia - Tjeckoslovakien - Czechoslovakia</b>	<b>249</b>	<b>-</b>	<b>8</b>	<b>12</b>	<b>11</b>	<b>22</b>	<b>23</b>	<b>30</b>	<b>24</b>	<b>24</b>	<b>63</b>	<b>22</b>	<b>10</b>
<b>Ukraina - Ukraine</b>	<b>83</b>	<b>16</b>	<b>9</b>	<b>6</b>	<b>5</b>	<b>7</b>	<b>6</b>	<b>12</b>	<b>5</b>	<b>6</b>	<b>3</b>	<b>4</b>	<b>4</b>
<b>Unkari - Ungarn - Hungary</b>	<b>616</b>	<b>9</b>	<b>26</b>	<b>20</b>	<b>21</b>	<b>45</b>	<b>65</b>	<b>83</b>	<b>81</b>	<b>82</b>	<b>123</b>	<b>34</b>	<b>27</b>
<b>Venäjä - Ryssland - Russia *)</b>	<b>931</b>	<b>278</b>	<b>106</b>	<b>51</b>	<b>28</b>	<b>37</b>	<b>36</b>	<b>51</b>	<b>57</b>	<b>38</b>	<b>37</b>	<b>54</b>	<b>158</b>
<b>Ent. Neuvostoliitto - F.d. Sovjetunionen - Former USSR *)</b>	<b>25507</b>	<b>1</b>	<b>1616</b>	<b>1926</b>	<b>1551</b>	<b>1327</b>	<b>2050</b>	<b>2716</b>	<b>2959</b>	<b>2432</b>	<b>2589</b>	<b>2623</b>	<b>3717</b>
<b>Viro - Estland - Estonia</b>	<b>5994</b>	<b>244</b>	<b>725</b>	<b>723</b>	<b>577</b>	<b>593</b>	<b>742</b>	<b>684</b>	<b>580</b>	<b>453</b>	<b>479</b>	<b>126</b>	<b>68</b>
<b>Muu Eurooppa - Övriga Europa - Rest of Europe</b>	<b>60</b>	<b>12</b>	<b>2</b>	<b>4</b>	<b>1</b>	<b>7</b>	<b>12</b>	<b>6</b>	<b>2</b>	<b>4</b>	<b>4</b>	<b>4</b>	<b>2</b>
<b>Afriikka - Afrika - Africa</b>	<b>7694</b>	<b>101</b>	<b>721</b>	<b>681</b>	<b>576</b>	<b>672</b>	<b>1522</b>	<b>1601</b>	<b>925</b>	<b>442</b>	<b>344</b>	<b>96</b>	<b>33</b>
<b>Algeria - Algeriet - Algeria</b>	<b>369</b>	<b>1</b>	<b>4</b>	<b>8</b>	<b>7</b>	<b>12</b>	<b>52</b>	<b>113</b>	<b>75</b>	<b>40</b>	<b>45</b>	<b>9</b>	<b>3</b>
<b>Angola</b>	<b>62</b>	<b>1</b>	<b>4</b>	<b>-</b>	<b>2</b>	<b>5</b>	<b>19</b>	<b>19</b>	<b>7</b>	<b>5</b>	<b>-</b>	<b>-</b>	<b>-</b>
<b>Egypti - Egypten - Egypt</b>	<b>346</b>	<b>5</b>	<b>6</b>	<b>8</b>	<b>-</b>	<b>5</b>	<b>42</b>	<b>90</b>	<b>81</b>	<b>42</b>	<b>48</b>	<b>17</b>	<b>2</b>
<b>Etelä-Afriikka - Sydafrika - South Africa</b>	<b>149</b>	<b>1</b>	<b>11</b>	<b>10</b>	<b>12</b>	<b>20</b>	<b>16</b>	<b>12</b>	<b>24</b>	<b>14</b>	<b>13</b>	<b>8</b>	<b>8</b>
<b>Etiopia - Etiopien - Ethiopia</b>	<b>566</b>	<b>19</b>	<b>84</b>	<b>57</b>	<b>35</b>	<b>55</b>	<b>111</b>	<b>99</b>	<b>54</b>	<b>27</b>	<b>19</b>	<b>4</b>	<b>2</b>
<b>Gambia</b>	<b>182</b>	<b>-</b>	<b>1</b>	<b>-</b>	<b>-</b>	<b>3</b>	<b>65</b>	<b>81</b>	<b>22</b>	<b>9</b>	<b>1</b>	<b>-</b>	<b>-</b>
<b>Ghana</b>	<b>234</b>	<b>2</b>	<b>8</b>	<b>12</b>	<b>6</b>	<b>8</b>	<b>36</b>	<b>71</b>	<b>62</b>	<b>19</b>	<b>9</b>	<b>1</b>	<b>-</b>
<b>Kamerun - Cameroon</b>	<b>16</b>	<b>2</b>	<b>1</b>	<b>-</b>	<b>2</b>	<b>-</b>	<b>2</b>	<b>4</b>	<b>2</b>	<b>3</b>	<b>-</b>	<b>-</b>	<b>-</b>
<b>Kenia - Kenya</b>	<b>149</b>	<b>12</b>	<b>9</b>	<b>21</b>	<b>8</b>	<b>10</b>	<b>26</b>	<b>19</b>	<b>27</b>	<b>12</b>	<b>5</b>	<b>-</b>	<b>-</b>
<b>Liberia</b>	<b>34</b>	<b>2</b>	<b>-</b>	<b>1</b>	<b>-</b>	<b>2</b>	<b>9</b>	<b>10</b>	<b>1</b>	<b>5</b>	<b>3</b>	<b>-</b>	<b>1</b>
<b>Libya</b>	<b>58</b>	<b>2</b>	<b>8</b>	<b>3</b>	<b>4</b>	<b>1</b>	<b>5</b>	<b>11</b>	<b>14</b>	<b>4</b>	<b>3</b>	<b>3</b>	<b>-</b>
<b>Morokko - Marocko - Morocco</b>	<b>864</b>	<b>-</b>	<b>8</b>	<b>10</b>	<b>11</b>	<b>41</b>	<b>253</b>	<b>305</b>	<b>136</b>	<b>54</b>	<b>41</b>	<b>4</b>	<b>1</b>
<b>Mauritius</b>	<b>22</b>	<b>-</b>	<b>-</b>	<b>1</b>	<b>1</b>	<b>1</b>	<b>7</b>	<b>3</b>	<b>3</b>	<b>2</b>	<b>3</b>	<b>1</b>	<b>-</b>
<b>Namibia</b>	<b>33</b>	<b>2</b>	<b>-</b>	<b>2</b>	<b>-</b>	<b>-</b>	<b>5</b>	<b>8</b>	<b>10</b>	<b>3</b>	<b>1</b>	<b>2</b>	<b>-</b>
<b>Nigeria</b>	<b>211</b>	<b>-</b>	<b>6</b>	<b>8</b>	<b>7</b>	<b>10</b>	<b>41</b>	<b>53</b>	<b>48</b>	<b>25</b>	<b>8</b>	<b>4</b>	<b>1</b>
<b>Norsuntuurannikko - Efenbenskusten Cote D'Ivoire</b>	<b>34</b>	<b>-</b>	<b>1</b>	<b>1</b>	<b>-</b>	<b>2</b>	<b>9</b>	<b>13</b>	<b>6</b>	<b>1</b>	<b>-</b>	<b>1</b>	<b>-</b>
<b>Sambia - Zambia</b>	<b>55</b>	<b>1</b>	<b>2</b>	<b>6</b>	<b>5</b>	<b>4</b>	<b>15</b>	<b>16</b>	<b>4</b>	<b>2</b>	<b>-</b>	<b>-</b>	<b>-</b>
<b>Senegal</b>	<b>33</b>	<b>-</b>	<b>-</b>	<b>-</b>	<b>2</b>	<b>4</b>	<b>7</b>	<b>5</b>	<b>9</b>	<b>1</b>	<b>5</b>	<b>-</b>	<b>-</b>
<b>Sierra Leone</b>	<b>29</b>	<b>-</b>	<b>-</b>	<b>-</b>	<b>-</b>	<b>-</b>	<b>5</b>	<b>7</b>	<b>11</b>	<b>3</b>	<b>3</b>	<b>-</b>	<b>-</b>
<b>Somalia</b>	<b>3451</b>	<b>38</b>	<b>506</b>	<b>467</b>	<b>443</b>	<b>434</b>	<b>686</b>	<b>453</b>	<b>198</b>	<b>98</b>	<b>92</b>	<b>30</b>	<b>8</b>
<b>Sudan</b>	<b>61</b>	<b>-</b>	<b>8</b>	<b>5</b>	<b>3</b>	<b>2</b>	<b>7</b>	<b>14</b>	<b>8</b>	<b>9</b>	<b>3</b>	<b>2</b>	<b>-</b>
<b>Tansania - Tanzania</b>	<b>128</b>	<b>-</b>	<b>10</b>	<b>5</b>	<b>7</b>	<b>15</b>	<b>20</b>	<b>23</b>	<b>20</b>	<b>19</b>	<b>7</b>	<b>2</b>	<b>-</b>
<b>Tunisia - Tunisien - Tunisia</b>	<b>238</b>	<b>-</b>	<b>-</b>	<b>8</b>	<b>6</b>	<b>15</b>	<b>31</b>	<b>88</b>	<b>46</b>	<b>24</b>	<b>19</b>	<b>1</b>	<b>-</b>
<b>Uganda</b>	<b>16</b>	<b>-</b>	<b>3</b>	<b>2</b>	<b>1</b>	<b>-</b>	<b>2</b>	<b>4</b>	<b>3</b>	<b>2</b>	<b>1</b>	<b>-</b>	<b>-</b>

\*) Ennen NL hajomista maahan muuttaneiden syntymämaa edelleen Neuvostoliitto - Personer som flyttat till Finland före upplösningen av Sovjetunionen har fortfarande Sovjetunionen som födelseland - The country of birth of those who immigrated to Finland prior to the dissolution of the Soviet Union is still the Soviet Union

22. Väestö syntymämaan, län ja sukupuolen mukaan 31.12.1996

Folkmängd efter födelse land, ålder och kön 31.12.1996

Country of birth of the population by age and sex at end-1996

Syntymämaa Födelse land Country of birth	Yhteensä Totalt Total	Iäki - Ålder - Age												
		0-4	5-9	10-14	15-19	20-24	25-29	30-34	35-39	40-44	45-54	55-64	65+	
Zaire	221	8	30	21	10	11	34	60	31	13	3	-	-	
Eritt. Afriikka	18	-	-	-	-	-	-	1	4	2	1	4	6	
Muu Afriikka - Övriga Afrika - Rest of Africa	113	5	11	5	4	12	17	19	19	6	11	3	1	
<b>Amerikka - Amerika - America</b>	<b>5370</b>	<b>181</b>	<b>363</b>	<b>362</b>	<b>327</b>	<b>389</b>	<b>577</b>	<b>634</b>	<b>582</b>	<b>355</b>	<b>436</b>	<b>203</b>	<b>961</b>	
Kanada - Canada	1060	18	42	77	88	91	111	90	145	72	38	55	225	
USA - United States	2712	74	166	141	148	186	249	285	248	179	230	92	704	
Argentina - Argentina	126	2	1	4	6	6	16	19	18	18	16	13	7	
Bolivia	42	3	3	3	2	5	5	8	6	1	4	2	-	
Braesia - Brasilien - Brazil	226	5	15	22	15	17	36	41	22	13	27	6	7	
Chile	188	3	5	5	4	15	22	29	20	23	46	11	5	
Costa Rica	21	-	-	4	2	2	2	2	8	-	-	-	1	
Dominican Republic	26	1	6	3	-	3	6	4	2	-	-	1	-	
Ecuador	38	2	2	2	3	2	4	12	3	1	7	-	-	
Guatemala	24	2	5	9	1	1	-	3	-	-	2	1	-	
Jamaika - Jamaica	27	-	1	1	3	1	-	6	9	3	1	2	-	
Kolumbia - Colombia	288	66	82	53	16	9	13	16	8	8	14	3	-	
Kuuba - Cuba	114	2	5	5	3	4	43	19	11	7	11	3	1	
Meksiko - Mexico	124	2	6	10	8	13	21	31	12	8	11	1	1	
Nicaragua - Nicaragua	33	1	11	4	-	-	3	9	4	-	1	-	-	
Peru	147	-	9	6	6	10	22	33	35	11	9	3	3	
Uruguay	51	-	1	4	5	2	8	8	7	2	5	5	4	
Venezuela	38	-	3	5	4	3	2	-	7	3	8	2	1	
Muu Amerikka - Övriga Amerika - Rest of America	85	-	-	4	3	9	14	19	17	6	8	3	2	
<b>Aasia - Asien - Asia</b>	<b>14576</b>	<b>420</b>	<b>1234</b>	<b>1157</b>	<b>998</b>	<b>1264</b>	<b>2226</b>	<b>2677</b>	<b>1838</b>	<b>1213</b>	<b>1033</b>	<b>328</b>	<b>188</b>	
Afganistan - Afghanistan	50	1	3	5	10	4	3	6	6	3	2	5	2	
Arabimittaanmaat - Förenade Arabemiraten - United Arab Emirates	28	1	9	8	8	2	-	-	-	-	-	-	-	
Bangladesh	339	2	8	8	18	35	102	107	39	17	2	-	1	
Filippiinit - Filippinerna - Philippines	612	9	35	27	32	53	123	126	81	66	48	10	2	
Indonesia	90	6	18	4	4	4	14	14	6	4	11	1	4	
Intia - Indien - India	812	7	86	60	48	75	114	104	102	84	88	34	10	
Irak - Iraq	1800	63	262	205	145	157	218	287	175	127	93	43	25	
Iran - Islamic Republic of Iran	1362	12	113	141	90	66	186	268	217	119	92	34	24	
Israel	426	6	25	40	37	31	61	84	57	46	29	6	4	
Japani - Japan	502	17	19	20	36	46	35	59	58	55	130	18	9	
Jordania - Jordanien - Jordan	115	5	7	4	2	8	19	33	18	10	7	2	-	
Kambodja	78	-	2	14	8	5	4	8	9	14	9	3	2	
Kazakstan - Kazakstan	26	4	1	1	2	2	2	2	5	-	5	2	-	
Kina - Kina - China	1518	40	105	86	29	48	201	414	269	190	76	33	27	
Korean tasavalta - Republiken Korea - Republic of Korea	82	-	3	5	6	9	13	13	14	11	6	2	-	
Kuwait	46	1	8	7	8	3	9	6	3	-	-	-	1	
Kypros - Cypem - Cyprus	66	9	4	5	1	1	7	15	6	8	9	1	-	
Libanon - Libanon	259	1	8	18	19	32	38	46	31	25	30	9	2	
Malasia - Malaysia	196	4	41	15	8	3	27	39	28	19	11	1	-	
Nepal	45	1	4	5	4	9	13	6	1	1	1	-	-	
Paiketan	281	3	26	7	13	16	53	59	24	27	40	9	4	
Saudi-Arabia - Saudi Arabia - Saudi Arabia	116	71	18	6	10	-	3	1	5	2	-	-	-	
Singapore	43	3	2	4	5	1	8	8	2	3	6	1	-	
Sri Lanka	259	8	47	22	8	10	29	41	39	28	20	4	3	
Syyria - Syrien - Syrian Arab Republic	141	1	17	6	7	8	13	36	29	6	15	1	2	
Thaimaa - Thailand	1167	70	177	112	58	96	201	204	149	56	40	3	1	
Turkki - Turkiet - Turkey	1597	38	100	87	59	175	388	385	174	77	92	15	9	
Vietnam - Viet nam	2454	27	83	229	321	361	336	299	280	212	166	87	53	
Muu Aasia - Övriga Asien - Rest of Asia	66	10	3	6	2	4	8	7	11	3	5	4	3	
<b>Oseania - Oceanien - Oceania</b>	<b>589</b>	<b>20</b>	<b>34</b>	<b>51</b>	<b>64</b>	<b>92</b>	<b>104</b>	<b>67</b>	<b>76</b>	<b>29</b>	<b>29</b>	<b>12</b>	<b>11</b>	
Australia - Australien	522	15	30	47	61	92	96	51	67	21	21	11	10	
Uusi-Seelanti - Nya Zeeland - New Zealand	54	4	2	1	2	-	8	14	7	7	7	1	1	
Muu Oseania - Övriga Oceanien - Rest of Oceania	13	1	2	3	1	-	-	2	2	1	1	-	-	
<b>Ulkomaan tuntematon - Utlandet okänt - Foreign country unknown</b>	<b>5427</b>	<b>77</b>	<b>54</b>	<b>40</b>	<b>56</b>	<b>423</b>	<b>669</b>	<b>387</b>	<b>314</b>	<b>260</b>	<b>534</b>	<b>624</b>	<b>1989</b>	
Tuntematon - Okänd - Unknown	33	-	-	11	1	-	1	1	2	-	1	4	12	

## 22. Väestö syntymämaan, iän ja sukupuolen mukaan 31.12.1996

(Jatk.)

Folkmängd efter födelse land, ålder och kön 31.12.1996

(Forts.)

Country of birth of the population by age and sex at end-1996

(Cont.)

Syntymämaa Födelse land Country of birth	Yhteensä Total	Ikä - Ålder - Age												
		0-4	5-9	10-14	15-19	20-24	25-29	30-34	35-39	40-44	45-54	55-64	65+	
<b>Miehet - Män - Males</b>														
<b>Yhteensä - Total - Total</b>	<b>2500596</b>	<b>163336</b>	<b>163925</b>	<b>167498</b>	<b>166083</b>	<b>159086</b>	<b>170510</b>	<b>192790</b>	<b>193667</b>	<b>204651</b>	<b>387100</b>	<b>254182</b>	<b>277768</b>	
<b>Suomi - Finland</b>	<b>2445038</b>	<b>162158</b>	<b>159926</b>	<b>162343</b>	<b>160206</b>	<b>153630</b>	<b>163247</b>	<b>185828</b>	<b>188281</b>	<b>200725</b>	<b>381922</b>	<b>251626</b>	<b>275146</b>	
<b>Ulkomaat yht. - Utlandet tillsammans Foreign country total</b>	<b>55558</b>	<b>1178</b>	<b>3999</b>	<b>5155</b>	<b>5877</b>	<b>5456</b>	<b>7263</b>	<b>6962</b>	<b>5386</b>	<b>3826</b>	<b>5178</b>	<b>2556</b>	<b>2622</b>	
<b>Eurooppa - Europa - Europe</b>	<b>36860</b>	<b>782</b>	<b>2753</b>	<b>3855</b>	<b>4841</b>	<b>4038</b>	<b>4360</b>	<b>3523</b>	<b>3005</b>	<b>2483</b>	<b>3616</b>	<b>1876</b>	<b>1628</b>	
<b>Ruotsi - Sverige - Sweden</b>	<b>13743</b>	<b>266</b>	<b>894</b>	<b>1844</b>	<b>3147</b>	<b>2483</b>	<b>2183</b>	<b>912</b>	<b>544</b>	<b>431</b>	<b>720</b>	<b>168</b>	<b>151</b>	
<b>Norja - Norge - Norway</b>	<b>412</b>	<b>15</b>	<b>38</b>	<b>54</b>	<b>40</b>	<b>23</b>	<b>17</b>	<b>33</b>	<b>35</b>	<b>28</b>	<b>64</b>	<b>36</b>	<b>29</b>	
<b>Tanska - Danmark - Denmark</b>	<b>321</b>	<b>15</b>	<b>14</b>	<b>17</b>	<b>29</b>	<b>24</b>	<b>29</b>	<b>25</b>	<b>27</b>	<b>23</b>	<b>58</b>	<b>25</b>	<b>35</b>	
<b>Islanti - Island - Iceland</b>	<b>50</b>	<b>-</b>	<b>2</b>	<b>3</b>	<b>2</b>	<b>5</b>	<b>16</b>	<b>6</b>	<b>3</b>	<b>5</b>	<b>5</b>	<b>3</b>	<b>-</b>	
<b>Alankomaat - Nederlandema - Netherlands</b>	<b>389</b>	<b>11</b>	<b>8</b>	<b>12</b>	<b>14</b>	<b>20</b>	<b>48</b>	<b>70</b>	<b>64</b>	<b>36</b>	<b>57</b>	<b>28</b>	<b>23</b>	
<b>Belgia - Belgien - Belgium</b>	<b>82</b>	<b>6</b>	<b>4</b>	<b>7</b>	<b>5</b>	<b>2</b>	<b>13</b>	<b>14</b>	<b>11</b>	<b>6</b>	<b>5</b>	<b>6</b>	<b>3</b>	
<b>Bosnia-Hertsegovina - Bosnien-Herzegovina - Bosnia and Herzegovina</b>	<b>56</b>	<b>25</b>	<b>1</b>	<b>4</b>	<b>7</b>	<b>-</b>	<b>-</b>	<b>2</b>	<b>2</b>	<b>8</b>	<b>1</b>	<b>5</b>	<b>1</b>	
<b>Bulgaria - Bulgarien - Bulgaria</b>	<b>240</b>	<b>1</b>	<b>8</b>	<b>11</b>	<b>7</b>	<b>9</b>	<b>26</b>	<b>43</b>	<b>39</b>	<b>36</b>	<b>49</b>	<b>8</b>	<b>3</b>	
<b>Espanja - Spanien - Spain</b>	<b>414</b>	<b>12</b>	<b>19</b>	<b>25</b>	<b>37</b>	<b>19</b>	<b>46</b>	<b>43</b>	<b>47</b>	<b>51</b>	<b>80</b>	<b>28</b>	<b>7</b>	
<b>Irlanti - Irland - Ireland</b>	<b>101</b>	<b>-</b>	<b>2</b>	<b>2</b>	<b>2</b>	<b>10</b>	<b>16</b>	<b>25</b>	<b>12</b>	<b>14</b>	<b>16</b>	<b>1</b>	<b>1</b>	
<b>Iso-Britannia - Förenade Konungariket - United Kingdom</b>	<b>1485</b>	<b>37</b>	<b>56</b>	<b>57</b>	<b>64</b>	<b>82</b>	<b>149</b>	<b>258</b>	<b>203</b>	<b>180</b>	<b>278</b>	<b>88</b>	<b>33</b>	
<b>Niirvalla - Östarrik - Austria</b>	<b>151</b>	<b>3</b>	<b>3</b>	<b>10</b>	<b>11</b>	<b>11</b>	<b>13</b>	<b>19</b>	<b>9</b>	<b>10</b>	<b>36</b>	<b>21</b>	<b>5</b>	
<b>Italia - Italien - Italy</b>	<b>536</b>	<b>10</b>	<b>24</b>	<b>21</b>	<b>18</b>	<b>26</b>	<b>57</b>	<b>104</b>	<b>93</b>	<b>47</b>	<b>77</b>	<b>36</b>	<b>23</b>	
<b>Jugoslavia - Jugoslaven - Yugoslavia</b>	<b>2008</b>	<b>28</b>	<b>223</b>	<b>202</b>	<b>136</b>	<b>181</b>	<b>343</b>	<b>271</b>	<b>225</b>	<b>145</b>	<b>150</b>	<b>70</b>	<b>34</b>	
<b>Jugoslavian liittotasavalta - Förbundsrepubliken - Jugoslaven - Federal Republic of Yugoslavia</b>	<b>5</b>	<b>-</b>	<b>-</b>	<b>-</b>	<b>-</b>	<b>1</b>	<b>1</b>	<b>-</b>	<b>-</b>	<b>1</b>	<b>2</b>	<b>-</b>	<b>-</b>	
<b>Kreikka - Grekland - Greece</b>	<b>360</b>	<b>5</b>	<b>18</b>	<b>22</b>	<b>12</b>	<b>7</b>	<b>39</b>	<b>77</b>	<b>69</b>	<b>47</b>	<b>44</b>	<b>14</b>	<b>6</b>	
<b>Latvia - Lettland - Latvia</b>	<b>70</b>	<b>4</b>	<b>6</b>	<b>14</b>	<b>6</b>	<b>6</b>	<b>8</b>	<b>7</b>	<b>5</b>	<b>5</b>	<b>6</b>	<b>1</b>	<b>2</b>	
<b>Liettua - Litauen - Lithuania</b>	<b>44</b>	<b>1</b>	<b>1</b>	<b>4</b>	<b>5</b>	<b>10</b>	<b>2</b>	<b>7</b>	<b>6</b>	<b>1</b>	<b>3</b>	<b>4</b>	<b>-</b>	
<b>Luxemburg - Luxembourg</b>	<b>16</b>	<b>1</b>	<b>4</b>	<b>2</b>	<b>-</b>	<b>-</b>	<b>2</b>	<b>1</b>	<b>-</b>	<b>2</b>	<b>-</b>	<b>2</b>	<b>2</b>	
<b>Malta</b>	<b>15</b>	<b>-</b>	<b>-</b>	<b>-</b>	<b>1</b>	<b>1</b>	<b>3</b>	<b>4</b>	<b>1</b>	<b>1</b>	<b>4</b>	<b>-</b>	<b>-</b>	
<b>Portugali - Portugal</b>	<b>85</b>	<b>1</b>	<b>2</b>	<b>1</b>	<b>3</b>	<b>4</b>	<b>15</b>	<b>22</b>	<b>16</b>	<b>8</b>	<b>10</b>	<b>3</b>	<b>-</b>	
<b>Puola - Polen - Poland</b>	<b>528</b>	<b>2</b>	<b>27</b>	<b>22</b>	<b>21</b>	<b>21</b>	<b>35</b>	<b>52</b>	<b>58</b>	<b>63</b>	<b>168</b>	<b>44</b>	<b>15</b>	
<b>Ranska - Frankrike - France</b>	<b>436</b>	<b>18</b>	<b>19</b>	<b>21</b>	<b>22</b>	<b>31</b>	<b>69</b>	<b>67</b>	<b>52</b>	<b>36</b>	<b>61</b>	<b>20</b>	<b>20</b>	
<b>Romania - Rumänien - Romania</b>	<b>257</b>	<b>5</b>	<b>14</b>	<b>11</b>	<b>3</b>	<b>8</b>	<b>64</b>	<b>30</b>	<b>35</b>	<b>32</b>	<b>39</b>	<b>11</b>	<b>5</b>	
<b>Saksa - Tyskland - Germany</b>	<b>1662</b>	<b>39</b>	<b>62</b>	<b>118</b>	<b>129</b>	<b>152</b>	<b>164</b>	<b>166</b>	<b>131</b>	<b>148</b>	<b>345</b>	<b>141</b>	<b>67</b>	
<b>Saksan dem. tasavalta - Tyska Demokratiska Republiken - German Democratic Republic</b>	<b>114</b>	<b>-</b>	<b>2</b>	<b>9</b>	<b>6</b>	<b>4</b>	<b>3</b>	<b>6</b>	<b>8</b>	<b>7</b>	<b>30</b>	<b>21</b>	<b>18</b>	
<b>Sveitsi - Schweiz - Switzerland</b>	<b>277</b>	<b>10</b>	<b>20</b>	<b>23</b>	<b>27</b>	<b>20</b>	<b>23</b>	<b>31</b>	<b>30</b>	<b>35</b>	<b>33</b>	<b>12</b>	<b>13</b>	
<b>Tšekkoslovakia - Tjeckoslovakien - Czechoslovakia</b>	<b>118</b>	<b>-</b>	<b>5</b>	<b>8</b>	<b>8</b>	<b>6</b>	<b>11</b>	<b>10</b>	<b>8</b>	<b>10</b>	<b>34</b>	<b>12</b>	<b>6</b>	
<b>Ukraina - Ukraine</b>	<b>37</b>	<b>8</b>	<b>7</b>	<b>6</b>	<b>1</b>	<b>2</b>	<b>-</b>	<b>4</b>	<b>-</b>	<b>3</b>	<b>1</b>	<b>3</b>	<b>2</b>	
<b>Unkari - Ungem - Hungary</b>	<b>331</b>	<b>5</b>	<b>12</b>	<b>13</b>	<b>16</b>	<b>23</b>	<b>26</b>	<b>31</b>	<b>45</b>	<b>45</b>	<b>70</b>	<b>24</b>	<b>21</b>	
<b>Venäjä - Ryssland - Russia *)</b>	<b>343</b>	<b>135</b>	<b>56</b>	<b>21</b>	<b>9</b>	<b>10</b>	<b>13</b>	<b>13</b>	<b>20</b>	<b>11</b>	<b>14</b>	<b>13</b>	<b>28</b>	
<b>Ent. Neuvostoliitto - F.d. Sovjetunionen - Former USSR *)</b>	<b>9472</b>	<b>-</b>	<b>844</b>	<b>1017</b>	<b>768</b>	<b>575</b>	<b>638</b>	<b>850</b>	<b>965</b>	<b>825</b>	<b>976</b>	<b>974</b>	<b>1040</b>	
<b>Viro - Estland - Estonia</b>	<b>2671</b>	<b>111</b>	<b>356</b>	<b>372</b>	<b>285</b>	<b>261</b>	<b>284</b>	<b>317</b>	<b>242</b>	<b>180</b>	<b>177</b>	<b>52</b>	<b>34</b>	
<b>Muu Eurooppa - Övriga Europa - Rest of Europe</b>	<b>31</b>	<b>8</b>	<b>2</b>	<b>2</b>	<b>0</b>	<b>1</b>	<b>6</b>	<b>3</b>	<b>0</b>	<b>3</b>	<b>3</b>	<b>2</b>	<b>1</b>	
<b>Afriikka - Afrika - Africa</b>	<b>5224</b>	<b>55</b>	<b>368</b>	<b>378</b>	<b>299</b>	<b>333</b>	<b>1023</b>	<b>1257</b>	<b>749</b>	<b>371</b>	<b>282</b>	<b>73</b>	<b>16</b>	
<b>Algeria - Algeriet - Algeria</b>	<b>330</b>	<b>1</b>	<b>1</b>	<b>4</b>	<b>2</b>	<b>8</b>	<b>46</b>	<b>104</b>	<b>71</b>	<b>39</b>	<b>43</b>	<b>8</b>	<b>3</b>	
<b>Angola</b>	<b>44</b>	<b>1</b>	<b>1</b>	<b>-</b>	<b>1</b>	<b>2</b>	<b>14</b>	<b>15</b>	<b>6</b>	<b>4</b>	<b>-</b>	<b>-</b>	<b>-</b>	
<b>Egypti - Egypten - Egypt</b>	<b>307</b>	<b>3</b>	<b>3</b>	<b>4</b>	<b>-</b>	<b>4</b>	<b>35</b>	<b>82</b>	<b>72</b>	<b>40</b>	<b>47</b>	<b>15</b>	<b>2</b>	
<b>Etelä-Afrikka - Sydafrika - South Africa</b>	<b>76</b>	<b>1</b>	<b>5</b>	<b>3</b>	<b>9</b>	<b>9</b>	<b>12</b>	<b>4</b>	<b>13</b>	<b>4</b>	<b>10</b>	<b>2</b>	<b>4</b>	
<b>Etiopia - Etiopien - Ethiopia</b>	<b>328</b>	<b>8</b>	<b>41</b>	<b>27</b>	<b>14</b>	<b>26</b>	<b>68</b>	<b>63</b>	<b>41</b>	<b>20</b>	<b>16</b>	<b>3</b>	<b>1</b>	
<b>Gambia</b>	<b>171</b>	<b>-</b>	<b>-</b>	<b>-</b>	<b>-</b>	<b>3</b>	<b>62</b>	<b>77</b>	<b>19</b>	<b>9</b>	<b>1</b>	<b>-</b>	<b>-</b>	
<b>Ghana</b>	<b>182</b>	<b>1</b>	<b>1</b>	<b>8</b>	<b>4</b>	<b>4</b>	<b>23</b>	<b>61</b>	<b>52</b>	<b>18</b>	<b>9</b>	<b>1</b>	<b>-</b>	
<b>Kamerun - Cameroon</b>	<b>8</b>	<b>2</b>	<b>-</b>	<b>-</b>	<b>-</b>	<b>-</b>	<b>1</b>	<b>1</b>	<b>2</b>	<b>2</b>	<b>-</b>	<b>-</b>	<b>-</b>	
<b>Kenia - Kenya</b>	<b>81</b>	<b>7</b>	<b>3</b>	<b>11</b>	<b>5</b>	<b>5</b>	<b>11</b>	<b>8</b>	<b>15</b>	<b>11</b>	<b>5</b>	<b>-</b>	<b>-</b>	
<b>Liberia</b>	<b>28</b>	<b>2</b>	<b>-</b>	<b>1</b>	<b>-</b>	<b>1</b>	<b>8</b>	<b>8</b>	<b>1</b>	<b>4</b>	<b>2</b>	<b>-</b>	<b>1</b>	
<b>Libya</b>	<b>44</b>	<b>1</b>	<b>5</b>	<b>2</b>	<b>4</b>	<b>-</b>	<b>3</b>	<b>8</b>	<b>11</b>	<b>4</b>	<b>3</b>	<b>3</b>	<b>-</b>	
<b>Marokko - Marocko - Morocco</b>	<b>768</b>	<b>-</b>	<b>7</b>	<b>2</b>	<b>7</b>	<b>26</b>	<b>232</b>	<b>279</b>	<b>126</b>	<b>48</b>	<b>37</b>	<b>4</b>	<b>-</b>	
<b>Mauritius</b>	<b>10</b>	<b>-</b>	<b>-</b>	<b>-</b>	<b>-</b>	<b>1</b>	<b>4</b>	<b>1</b>	<b>2</b>	<b>1</b>	<b>1</b>	<b>-</b>	<b>-</b>	
<b>Namibia</b>	<b>13</b>	<b>1</b>	<b>-</b>	<b>-</b>	<b>-</b>	<b>-</b>	<b>2</b>	<b>3</b>	<b>4</b>	<b>2</b>	<b>-</b>	<b>1</b>	<b>-</b>	
<b>Nigeria</b>	<b>183</b>	<b>-</b>	<b>4</b>	<b>5</b>	<b>3</b>	<b>6</b>	<b>34</b>	<b>49</b>	<b>45</b>	<b>24</b>	<b>8</b>	<b>4</b>	<b>1</b>	
<b>Norsunluurannikko - Efenbenskusten Cote D'Ivoire</b>	<b>30</b>	<b>-</b>	<b>-</b>	<b>-</b>	<b>-</b>	<b>2</b>	<b>8</b>	<b>13</b>	<b>5</b>	<b>1</b>	<b>-</b>	<b>1</b>	<b>-</b>	
<b>Sambia - Zambia</b>	<b>23</b>	<b>-</b>	<b>1</b>	<b>1</b>	<b>3</b>	<b>1</b>	<b>6</b>	<b>7</b>	<b>3</b>	<b>1</b>	<b>-</b>	<b>-</b>	<b>-</b>	
<b>Senegal</b>	<b>30</b>	<b>-</b>	<b>-</b>	<b>-</b>	<b>1</b>	<b>3</b>	<b>6</b>	<b>5</b>	<b>9</b>	<b>1</b>	<b>5</b>	<b>-</b>	<b>-</b>	
<b>Sierra Leone</b>	<b>24</b>	<b>-</b>	<b>-</b>	<b>-</b>	<b>-</b>	<b>-</b>	<b>2</b>	<b>6</b>	<b>10</b>	<b>3</b>	<b>3</b>	<b>-</b>	<b>-</b>	
<b>Somalia</b>	<b>1965</b>	<b>17</b>	<b>287</b>	<b>286</b>	<b>230</b>	<b>196</b>	<b>377</b>	<b>294</b>	<b>138</b>	<b>65</b>	<b>52</b>	<b>21</b>	<b>2</b>	
<b>Sudan</b>	<b>42</b>	<b>-</b>	<b>3</b>	<b>3</b>	<b>2</b>	<b>1</b>	<b>5</b>	<b>11</b>	<b>4</b>	<b>8</b>	<b>3</b>	<b>2</b>	<b>-</b>	
<b>Tansania - Tanzania</b>	<b>80</b>	<b>-</b>	<b>3</b>	<b>2</b>	<b>6</b>	<b>11</b>	<b>11</b>	<b>13</b>	<b>10</b>	<b>15</b>	<b>7</b>	<b>2</b>	<b>-</b>	
<b>Tunisia - Tunisien - Tunisia</b>	<b>217</b>	<b>-</b>	<b>-</b>	<b>3</b>	<b>2</b>	<b>11</b>	<b>29</b>	<b>84</b>	<b>44</b>	<b>24</b>	<b>19</b>	<b>1</b>	<b>-</b>	
<b>Uganda</b>	<b>15</b>	<b>-</b>	<b>2</b>	<b>2</b>	<b>1</b>	<b>-</b>	<b>1</b>	<b>3</b>	<b>3</b>	<b>2</b>	<b>1</b>	<b>-</b>	<b>-</b>	

\*) Ennen NL. hajomista maahan muuttaneiden synnyttämä edelleen Neuvostoliitto - Personen som flyttat till Finland före upplösningen av Sovjetunionen har fortfarande Sovjetunionen som födelse land - The country of birth of those who immigrated to Finland prior to the dissolution of the Soviet Union is still the Soviet Union

## 22. Väestö syntymämaan, iän ja sukupuolen mukaan 31.12.1996

(Jatk.)

Folkmängd efter födelseland, ålder och kön 31.12.1996

(Forts.)

Country of birth of the population by age and sex at end-1996

(Cont.)

Syntymämaa Födelseland Country of birth	Yhteensä Total	Ikä - Ålder - Age											
		0-4	5-9	10-14	15-19	20-24	25-29	30-34	35-39	40-44	45-54	55-64	65+
Zaire	147	7	14	14	5	8	13	44	27	13	2	-	-
Eritt. Afrikka	9	-	-	-	-	-	-	1	2	2	-	2	2
Muu Afrikka - Övriga Afrika - Rest of Africa	69	3	7	-	-	5	10	13	14	6	8	3	-
<b>Amerikka - Amerika - America</b>	<b>2729</b>	<b>98</b>	<b>176</b>	<b>181</b>	<b>155</b>	<b>203</b>	<b>287</b>	<b>344</b>	<b>342</b>	<b>205</b>	<b>266</b>	<b>113</b>	<b>359</b>
Kanada - Canada	526	7	23	36	47	44	56	53	85	40	24	27	84
USA - United States	1363	35	77	71	67	107	125	164	149	108	141	58	261
Argentina - Argentina	74	2	1	2	3	4	9	13	14	12	6	6	2
Bolivia	23	1	2	-	1	2	2	4	6	1	2	2	-
Brasilia - Brasilien - Brazil	102	4	6	12	7	10	16	12	8	6	14	3	4
Chile	93	2	1	-	2	6	9	12	10	11	35	3	2
Costa Rica	12	-	-	3	-	1	1	1	5	-	-	-	1
Dominican Republic	15	1	5	1	-	1	3	1	2	-	-	1	-
Ecuador	21	1	2	-	1	2	3	4	2	-	6	-	-
Guatemala	18	1	5	7	1	1	-	1	-	-	1	1	-
Jamaika - Jamaica	18	-	-	-	1	1	-	4	7	2	1	2	-
Kolumbia - Colombia	152	41	37	29	8	5	2	9	4	6	9	2	-
Kuuba - Cuba	74	1	-	2	1	3	33	14	6	4	9	1	-
Meksiko - Mexico	60	1	3	7	4	4	7	19	6	4	5	-	-
Nicaragua - Nicaragua	13	1	4	-	-	-	1	5	1	-	1	-	-
Peru	65	-	7	3	2	4	9	15	14	5	4	1	1
Uruguay	34	-	1	3	5	2	5	6	6	1	1	2	2
Venezuela	22	-	2	2	4	2	1	-	5	1	3	1	1
Muu Amerikka - Övriga Amerika - Rest of America	44	-	-	3	1	4	5	7	12	4	4	3	1
<b>Asia - Asien - Asia</b>	<b>8100</b>	<b>189</b>	<b>646</b>	<b>587</b>	<b>516</b>	<b>620</b>	<b>1187</b>	<b>1592</b>	<b>1076</b>	<b>716</b>	<b>691</b>	<b>185</b>	<b>95</b>
Afganistan - Afghanistan	26	1	3	2	2	2	2	3	3	3	1	3	1
Arabimittakunnat - Förenade Arabemiraten - United Arab Emirates	21	1	8	7	4	1	-	-	-	-	-	-	-
Bengladesh	257	1	1	4	2	14	84	97	35	16	2	-	1
Filippiinit - Filippinerna - Philippines	116	3	18	12	18	8	6	13	9	11	14	4	-
Indonesia	42	4	8	2	2	1	6	3	3	2	8	-	3
Intia - Indien - India	501	1	47	27	24	37	62	70	73	63	72	22	3
Irak - Iraq	1062	31	132	101	90	76	134	192	115	86	65	25	15
Iran - Islamic Republic of Iran	856	5	70	73	49	33	108	180	155	85	70	16	12
Israel	296	5	13	20	13	20	36	74	49	36	22	4	4
Japani - Japan	265	10	6	12	17	24	13	16	21	28	104	12	2
Jordania - Jordanien - Jordan	92	2	2	3	-	4	15	30	18	10	6	2	-
Kambodja	35	-	1	5	3	3	1	3	6	5	6	2	-
Kazakstan - Kazakhstan	13	3	1	1	1	1	-	1	1	-	3	1	-
Kiina - Kina - China	782	10	57	41	14	25	78	224	146	109	44	17	17
Korean tasavalta - Republiken Korea - Republic of Korea	29	-	2	1	-	3	3	8	5	4	2	1	-
Kuwait	33	1	4	6	3	3	8	4	3	-	-	-	1
Kypros - Cypen - Cyprus	49	4	2	3	1	-	7	13	5	7	6	1	-
Libanon - Lebanon	188	1	5	12	13	18	25	37	24	17	26	8	2
Malaisia - Malaysia	115	1	19	9	4	2	18	25	16	12	8	1	-
Nepal	21	-	1	-	2	4	9	4	-	1	-	-	-
Pakistan	206	2	13	4	6	10	37	46	20	23	36	7	2
Saudi-Arabia - Saudiarabien - Saudi Arabia	59	32	8	5	6	-	1	1	5	1	-	-	-
Singapore	17	1	2	1	4	-	2	1	1	-	4	1	-
Sri Lanka	137	5	16	7	3	3	19	29	27	13	11	2	2
Syyria - Syrien - Syrian Arab Republic	94	-	7	5	2	5	10	26	22	4	12	1	-
Thaimaa - Thailand	262	31	91	60	27	17	11	8	6	6	4	1	-
Turkki - Turkiet - Turkey	1268	24	58	50	29	131	328	329	154	66	80	13	6
Vietnam - Viet nam	1225	7	49	111	176	174	159	153	147	105	82	39	23
Muu Asia - Övriga Asian - Rest of Asia	33	3	2	3	1	1	5	2	7	3	3	2	1
<b>Oseania - Oceanien - Oceania</b>	<b>322</b>	<b>11</b>	<b>15</b>	<b>25</b>	<b>38</b>	<b>35</b>	<b>57</b>	<b>44</b>	<b>40</b>	<b>21</b>	<b>21</b>	<b>8</b>	<b>7</b>
Australia - Australien	281	7	13	25	37	35	54	32	34	15	16	7	6
Uusi-Seelanti - Nya Zeeland - New Zealand	35	3	1	-	-	-	3	11	5	5	5	1	1
Muu Oseania - Övriga Oceanien - Rest of Oceania	6	1	1	-	1	-	-	1	1	1	-	-	-
<b>Ulkomaa tuntematon - Utlandet okänt - Foreign country unknown</b>	<b>2306</b>	<b>43</b>	<b>21</b>	<b>22</b>	<b>27</b>	<b>227</b>	<b>348</b>	<b>201</b>	<b>173</b>	<b>130</b>	<b>301</b>	<b>299</b>	<b>514</b>
Tuntematon - Okänd - Unknown	17	-	-	7	1	-	1	1	1	-	1	2	3

## 22. Väestö syntymämaan, iän ja sukupuolen mukaan 31.12.1996

(Jatk.)

Folkmängd efter födelseland, ålder och kön 31.12.1996

(Forts.)

Country of birth of the population by age and sex at end-1996

(Cont.)

Syntymämaa Födelseland Country of birth	Yhteensä Total	Ikä - Ålder - Age											
		0-4	5-9	10-14	15-19	20-24	25-29	30-34	35-39	40-44	45-54	55-64	65+
<b>Naiset - Kvinnor - Females</b>													
<b>Yhteensä - Total - Total</b>	<b>2631724</b>	<b>156836</b>	<b>157050</b>	<b>159922</b>	<b>159261</b>	<b>151543</b>	<b>164059</b>	<b>184737</b>	<b>186520</b>	<b>198430</b>	<b>376622</b>	<b>271357</b>	<b>465387</b>
<i>Suomi - Finland</i>	2576151	155607	153283	155232	153493	145991	156948	178704	181500	194675	372497	268483	459738
<i>Ulkomaat yhti. - Utlandet tillsammans</i>	55573	1229	3767	4690	5768	5552	7111	6033	5020	3755	4125	2874	5649
<i>Foreign country total</i>													
<b>Eurooppa - Europa - Europe</b>	<b>40582</b>	<b>826</b>	<b>2607</b>	<b>3608</b>	<b>4782</b>	<b>4130</b>	<b>4915</b>	<b>4105</b>	<b>3664</b>	<b>2899</b>	<b>3310</b>	<b>2287</b>	<b>3449</b>
<i>Ruotsi - Sverige - Sweden</i>	13303	271	798	1729	3061	2375	2146	926	585	435	628	148	221
<i>Norja - Norge - Norway</i>	442	14	43	48	39	19	31	31	28	25	54	34	76
<i>Tanska - Danmark - Denmark</i>	252	13	10	13	21	24	32	28	17	18	30	16	30
<i>Islanti - Island - Iceland</i>	44	2	4	2	2	6	11	6	4	4	1	1	1
<i>Alankomaat - Nederländerna - Netherlands</i>	147	15	15	20	12	8	14	19	11	5	12	5	11
<i>Belgia - Belgien - Belgium</i>	72	6	3	3	7	6	8	15	5	5	2	4	8
<i>Bosnia-Hertsegovina - Bosnian-Herzegovina - Bosnia and Herzegovina</i>	57	19	5	3	6	3	3	-	5	4	6	2	1
<i>Bulgaria - Bulgarien - Bulgaria</i>	179	1	5	12	10	14	20	29	25	24	29	6	4
<i>Espanja - Spanien - Spain</i>	235	12	22	23	41	32	31	22	27	10	12	-	3
<i>Irlandi - Irland - Ireland</i>	39	-	1	3	4	5	12	2	8	1	3	-	-
<i>Iso-Britannia -</i>	731	29	52	62	67	70	91	87	96	52	66	26	33
<i>Förenade Konungariket - United Kingdom</i>													
<i>Itävalta - Österrike - Austria</i>	108	5	5	9	13	11	12	9	9	6	16	6	7
<i>Italia - Italien - Italy</i>	181	20	18	11	23	12	22	21	14	3	13	10	14
<i>Jugoslavia - Jugoslavien - Yugoslavia</i>	1537	28	241	176	131	147	175	190	147	99	91	61	51
<i>Jugoslavian liittotasavalta - Förbundsrepubliken - Jugoslavien - Federal Republic of Yugoslavia</i>	24	1	1	1	2	7	8	1	1	2	-	-	-
<i>Kreikka - Grekland - Greece</i>	61	6	9	9	5	7	7	7	4	3	1	2	1
<i>Latvia - Lettland - Latvia</i>	92	1	14	9	8	8	13	8	11	12	3	3	2
<i>Liettua - Litauen - Lithuania</i>	56	4	1	6	2	4	9	8	8	2	9	2	1
<i>Luxemburg - Luxembourg</i>	12	1	1	6	1	-	-	2	-	-	1	-	-
<i>Malta</i>	2	-	-	-	-	-	-	-	-	1	-	1	-
<i>Portugali - Portugal</i>	43	2	4	1	1	1	9	9	5	2	7	2	-
<i>Puola - Polen - Poland</i>	615	7	21	18	26	27	58	97	81	90	125	35	30
<i>Ranska - Frankrike - France</i>	299	13	21	17	24	28	42	37	32	26	32	13	14
<i>Romania - Rumänien - Romania</i>	178	3	12	11	18	9	34	25	18	13	20	9	6
<i>Saksa - Tyskland - Germany</i>	1084	49	69	83	114	127	137	138	84	64	90	75	54
<i>Saksan dem. tasavalta - Tyska Demokratiska Republiken - German Democratic Republic</i>	129	-	1	5	7	7	9	10	19	16	17	21	17
<i>Sveitsi - Schweiz - Switzerland</i>	223	11	21	25	30	13	25	24	12	15	19	18	10
<i>Tšekkoslovakia - Tjeckoslovakien - Czechoslovakia</i>	131	-	3	4	3	16	12	20	16	14	29	10	4
<i>Ukraina - Ukraine</i>	46	8	2	-	4	5	6	8	5	3	2	1	2
<i>Unkari - Ungern - Hungary</i>	285	4	14	7	5	22	39	52	36	37	53	10	6
<i>Venäjä - Ryssland - Russia *)</i>	588	143	50	30	19	27	23	38	37	27	23	41	130
<i>Ent. Neuvostoliitto - F.d. Sovjetunionen - Former USSR *)</i>	16035	1	772	909	783	752	1412	1866	1994	1607	1613	1649	2677
<i>Viro - Estland - Estonia</i>	3323	133	369	351	292	332	458	367	338	273	302	74	34
<i>Muu Eurooppa - Övriga Europa - Rest of Europe</i>	29	4	-	2	1	6	6	3	2	1	1	2	1
<b>Afrikka - Afrika - Africa</b>	<b>2470</b>	<b>46</b>	<b>333</b>	<b>283</b>	<b>277</b>	<b>339</b>	<b>499</b>	<b>344</b>	<b>176</b>	<b>71</b>	<b>62</b>	<b>23</b>	<b>17</b>
<i>Algeria - Algeriet - Algeria</i>	39	-	3	4	5	4	6	9	4	1	2	1	-
<i>Angola</i>	18	-	3	-	1	3	5	4	1	1	-	-	-
<i>Egypti - Egypten - Egypt</i>	39	2	3	4	-	1	7	8	9	2	1	2	-
<i>Etelä-Afrikka - Sydafrika - South Africa</i>	73	-	6	7	3	11	4	8	11	10	3	6	4
<i>Etiopia - Etiopien - Ethiopia</i>	238	11	43	30	21	29	43	38	13	7	3	1	1
<i>Gambia</i>	11	-	1	-	-	-	3	4	3	-	-	-	-
<i>Ghana</i>	52	1	7	4	2	4	13	10	10	1	-	-	-
<i>Kamerun - Cameroon</i>	8	-	1	-	2	-	1	3	-	1	-	-	-
<i>Kenia - Kenya</i>	68	5	6	10	3	5	15	11	12	1	-	-	-
<i>Liberia</i>	6	-	-	-	-	1	1	2	-	1	1	-	-
<i>Libya</i>	14	1	3	1	-	1	2	3	3	-	-	-	-
<i>Marokko - Marocko - Morocco</i>	96	-	1	8	4	15	21	26	10	6	4	-	1
<i>Mauritius</i>	12	-	-	1	1	-	3	2	1	1	2	1	-
<i>Namibia</i>	20	1	-	2	-	-	3	5	6	1	1	1	-
<i>Nigeria</i>	28	-	2	3	4	4	7	4	3	1	-	-	-
<i>Norsunluurennikko - Efenbenskusten - Cote D'Ivoire</i>	4	-	1	1	-	-	1	-	1	-	-	-	-
<i>Sambia - Zambia</i>	32	1	1	5	2	3	9	9	1	1	-	-	-
<i>Senegal</i>	3	-	-	-	1	1	1	-	-	-	-	-	-
<i>Sierra Leone</i>	5	-	-	-	-	-	3	1	1	-	-	-	-
<i>Somalia</i>	1486	21	219	181	213	238	309	159	60	31	40	9	6
<i>Sudan</i>	19	-	5	2	1	1	2	3	4	1	-	-	-
<i>Tansania - Tanzania</i>	48	-	7	3	1	4	9	10	10	4	-	-	-
<i>Tunisia - Tunisien - Tunisia</i>	21	-	-	5	4	4	2	4	2	-	-	-	-
<i>Uganda</i>	3	-	1	-	-	-	1	1	-	-	-	-	-

\*) Ennen NL hajomista maahan muuttaneiden syntymämaa edelleen Neuvostoliitto - Personer som flyttat till Finland före upplösningen av Sovjetunionen har fortfarande Sovjetunionen som födelseland - The country of birth of those who immigrated to Finland prior to the dissolution of the Soviet Union is still the Soviet Union

22. Väestö syntymämaan, iän ja sukupuolen mukaan 31.12.1996  
 Folkmängd efter födelseland, ålder och kön 31.12.1996  
 Country of birth of the population by age and sex at end-1996

(Jatk.)  
 (Forts.)  
 (Cont.)

Syntymämaa Födelseland Country of birth	Yhteensä Totalt Total	Ikä - Ålder - Age												
		0-4	5-9	10-14	15-19	20-24	25-29	30-34	35-39	40-44	45-54	55-64	65+	
Zaire	74	1	16	7	5	3	21	16	4	-	1	-	-	
Eritt. Afriikka	9	-	-	-	-	-	-	-	2	-	1	2	4	
Muu Afriikka - Övriga Afrika - Rest of Africa	44	2	4	5	4	7	7	6	5	-	3	-	1	
<b>Amerikka - Amerika - America</b>	<b>2641</b>	<b>83</b>	<b>187</b>	<b>181</b>	<b>172</b>	<b>186</b>	<b>280</b>	<b>290</b>	<b>240</b>	<b>150</b>	<b>170</b>	<b>90</b>	<b>602</b>	
Canada - Kanada	534	11	19	41	51	47	55	37	60	32	12	28	141	
USA - United States	1349	39	89	70	81	89	124	121	99	71	89	34	443	
Argentina - Argentina	52	-	-	2	3	2	7	6	4	6	10	7	5	
Bolivia	19	2	1	3	1	3	3	4	-	-	2	-	-	
Braasil - Brasilien - Brazil	124	1	9	10	8	7	20	29	14	7	13	3	3	
Chile	95	1	4	5	2	9	13	17	10	12	11	8	3	
Costa Rica	9	-	-	1	2	1	1	1	3	-	-	-	-	
Dominican Republic	11	-	1	2	-	2	3	3	-	-	-	-	-	
Ecuador	17	1	-	2	2	-	1	8	1	1	1	-	-	
Guatemala	6	1	-	2	-	-	-	2	-	-	1	-	-	
Jamaika - Jamaica	9	-	1	1	2	-	-	2	2	1	-	-	-	
Kolumbia - Colombia	136	25	45	24	8	4	11	7	4	2	5	1	-	
Kuba - Cuba	40	1	5	3	2	1	10	5	5	3	2	2	1	
Meksiko - Mexico	64	1	3	3	4	9	14	12	6	4	6	1	1	
Nicaragua - Nicaragua	20	-	7	4	-	-	2	4	3	-	-	-	-	
Peru	82	-	2	3	4	6	13	18	21	6	5	2	2	
Uruguay	17	-	-	1	-	-	3	2	1	1	4	3	2	
Venezuela	16	-	1	3	-	1	1	-	2	2	5	1	-	
Muu Amerikka - Övriga Amerika - Rest of America	41	-	-	1	2	5	9	12	5	2	4	-	1	
<b>Aasia - Asien - Asia</b>	<b>6476</b>	<b>231</b>	<b>588</b>	<b>570</b>	<b>482</b>	<b>644</b>	<b>1039</b>	<b>1085</b>	<b>762</b>	<b>497</b>	<b>342</b>	<b>143</b>	<b>93</b>	
Afganistan - Afghanistan	24	-	-	3	8	2	1	3	3	-	1	2	1	
Arabiemiirikunnat - Förenade Arabemiraten - United Arab Emirates	7	-	1	1	4	1	-	-	-	-	-	-	-	
Bangladesh	82	1	7	4	16	21	18	10	4	1	-	-	-	
Filippiinit - Filippinerna - Philippines	496	6	17	15	14	45	117	113	72	55	34	6	2	
Indonesia	48	2	10	2	2	3	8	11	3	2	3	1	1	
India - Indien - India	311	6	39	33	24	38	52	34	29	21	16	12	7	
Irak - Iraq	738	32	130	104	55	81	84	95	60	41	28	18	10	
Iran - Islamic Republic of Iran	506	7	43	68	41	33	78	88	62	34	22	18	12	
Israel	130	1	12	20	24	11	25	10	8	10	7	2	-	
Japani - Japan	237	7	13	8	19	22	22	43	37	27	26	6	7	
Jordania - Jordanien - Jordan	23	3	5	1	2	4	4	3	-	-	1	-	-	
Kambodja	43	-	1	9	5	2	3	5	3	9	3	1	2	
Kazakstan - Kazakstan	13	1	-	-	1	1	2	1	4	-	2	1	-	
Kiina - Kina - China	736	30	48	45	15	23	123	180	123	81	32	16	10	
Korean tasavalta - Republiken Korea - Republic of Korea	53	-	1	4	6	6	10	5	9	7	4	1	-	
Kuwait	13	-	4	1	5	-	1	2	-	-	-	-	-	
Kypros - Cypem - Cyprus	17	5	2	2	-	1	-	2	1	1	3	-	-	
Libanon - Libanon	71	-	3	6	8	14	13	9	7	8	4	1	-	
Malaisia - Malaysia	81	3	22	6	4	1	9	14	12	7	3	-	-	
Nepal	24	1	3	5	2	5	4	2	1	-	1	-	-	
Pakistan	75	1	13	3	7	6	16	13	4	4	4	2	2	
Saudi-Arabia - Saudiarabien - Saudi Arabia	57	39	10	1	4	-	2	-	-	1	-	-	-	
Singapore	26	2	-	3	1	1	6	7	1	3	2	-	-	
Sri Lanka	122	3	31	15	5	7	10	12	12	15	9	2	1	
Syyria - Syrien - Syrian Arab Republic	47	1	10	1	5	3	3	10	7	2	3	-	2	
Taiwania - Thailand	905	39	86	52	31	79	180	196	143	50	36	2	1	
Turkki - Turkiet - Turkey	329	14	42	37	30	44	58	56	20	11	12	2	3	
Vietnam - Viet nam	1229	20	34	118	145	187	177	146	133	107	84	48	30	
Muu Aasia - Övriga Asien - Rest of Asia	7	1	3	1	3	3	3	5	4	-	2	2	2	
<b>Oseania - Oceanien - Oceania</b>	<b>267</b>	<b>9</b>	<b>19</b>	<b>26</b>	<b>26</b>	<b>57</b>	<b>47</b>	<b>23</b>	<b>36</b>	<b>8</b>	<b>8</b>	<b>4</b>	<b>4</b>	
Australia - Australien	241	8	17	22	24	57	42	19	33	6	5	4	4	
Uusi-Seelanti - Nya Zeeland - New Zealand	19	1	1	1	2	-	5	3	2	2	2	-	-	
Muu Oseania - Övriga Oceanien - Rest of Oceania	7	-	1	3	-	-	-	1	1	-	1	-	-	
<b>Ulkomaan tuntematon - Utlandet okänt - Foreign country unknown</b>	<b>3121</b>	<b>34</b>	<b>33</b>	<b>18</b>	<b>29</b>	<b>196</b>	<b>321</b>	<b>186</b>	<b>141</b>	<b>130</b>	<b>233</b>	<b>325</b>	<b>1475</b>	
Tuntematon - Okänd - Unknown	16	-	-	4	-	-	-	-	1	-	-	2	9	

## 23. Väestö syntymämaan mukaan maakunnittain 31.12.1996

Folkmängd efter födelseland landskapsvis 31.12.1996

Country of birth of the population by region at end-1996

Syntymämaa Födelseland Country of birth	n > 130	Yhteensä Total	Uusimaa Nyland	Varsinais- Suomi Egentliga Finland	Satakunta Satakunta	Häme Tavastland	Pirkanmaa Birkaland	Päijät-Häme Päijät-Häme	Kymmenen Kymmenedalen	Etelä-Karjala Södra Karelen	Etelä-Savo Södra Savolax
<b>YHTEENSA - TOTAL</b>		5132320	1343039	437491	241948	164892	440913	181911	191506	139065	173068
Suomi - Finland		5021189	1294197	427847	239238	162536	433699	178553	188967	136950	171084
Muut maat - Other countries		1111131	48842	9644	2710	2356	7214	3358	2539	2115	1984
<b>EUROOPPA - EUROPE</b>		77442	30960	6753	2200	1714	4829	2601	1971	1742	1615
Ruotsi - Sweden		27046	6132	2201	888	444	1710	699	364	252	315
Norja - Norway		854	313	66	19	7	43	20	11	5	5
Tanska - Denmark		573	318	56	10	11	37	17	13	7	2
Islanti - Iceland		94	50	4	5	-	3	-	1	-	1
Alankomaat - Netherlands		536	260	33	16	12	22	20	34	19	18
Belgia - Belgium		154	84	13	3	3	9	7	6	5	-
Bulgaria - Bulgaria		419	250	27	9	2	26	17	9	7	5
Espanja - Spain		649	385	58	10	19	33	17	16	17	17
Irlanti - Ireland		140	86	12	1	2	9	3	4	2	-
Iso-Britannia - United Kingdom		2216	1238	190	48	40	169	71	41	29	24
Itävalta - Austria		259	147	14	6	3	20	8	9	2	7
Italia - Italy		717	412	63	10	15	30	20	31	14	7
Jugoslavia - Yugoslavia		3545	1137	486	3	93	254	72	79	38	257
Kreikka - Greece		421	249	44	5	5	23	13	22	2	2
Latvia - Latvia		162	115	15	2	5	4	6	2	-	2
Puola - Poland		1143	548	76	38	28	105	25	24	27	27
Ranska - France		735	479	77	13	6	41	11	9	12	7
Romania - Romania		435	182	91	11	4	30	7	30	25	5
Saksa - Germany		2989	1452	240	85	56	241	107	82	54	75
Sveitsi - Switzerland		500	263	29	7	15	35	26	7	4	15
Tšekkoslovakia - Czechoslovakia		249	127	13	7	3	14	18	17	10	3
Unkari - Hungary		616	311	37	15	15	63	14	10	22	10
Venäjä - Russia		931	434	37	22	19	46	61	18	32	18
Ent. Neuvostoliitto - Former USSR		25507	11896	2270	778	654	1487	1052	1022	1081	748
Viro - Estonia		5994	3782	546	181	246	348	272	97	64	28
Muu Eurooppa - Rest of Europe		558	310	55	8	7	27	18	13	12	17
<b>AFRIKKA - AFRICA</b>		7694	5274	548	63	67	401	88	136	49	45
Algeria - Algeria		369	230	24	2	4	32	13	10	4	2
Algeria - Algeria		346	262	27	5	-	8	2	3	3	4
Egypti - Egypt		149	74	13	1	4	11	5	5	3	1
Etelä-Afrikka - South Africa		566	322	40	5	9	32	7	12	8	9
Etiopia - Ethiopia		182	93	8	-	3	19	3	1	5	1
Ghana		234	159	30	-	4	16	5	2	1	2
Kenia - Kenya		149	84	16	2	6	22	6	1	1	1
Kenia - Kenya		864	513	62	11	8	59	17	14	4	6
Marokko - Morocco		211	138	31	2	2	13	2	3	-	-
Somalia		3451	2708	195	27	12	111	18	73	13	6
Tunisia - Tunisia		238	167	19	2	-	21	2	3	-	2
Zaire		221	130	15	-	6	16	-	-	-	2
Muu Afrikka - Rest of Africa		714	414	68	6	9	41	8	9	7	9
<b>AMERIKKA - AMERICA</b>		5370	2745	404	138	73	381	112	109	68	60
Kanada - Canada		1060	394	59	41	19	116	37	27	16	21
USA - United States		2712	1347	193	74	29	188	57	56	29	31
Braasil - Brazil		228	152	10	4	3	16	6	3	7	2
Chile		188	124	19	6	1	13	-	6	3	1
Kolumbia - Colombia		288	156	27	4	9	11	3	4	4	-
Peru		147	104	4	2	1	11	3	1	2	1
Muu Amerikka - Rest of America		749	468	92	7	11	26	6	12	7	4
<b>AASIA - ASIA</b>		14576	7842	1456	136	364	1112	411	194	134	137
Bangladesh		339	220	22	1	3	19	-	1	-	4
Filippiinit - Philippines		612	370	50	14	13	28	13	19	6	10
India - India		812	502	47	7	10	67	22	14	7	3
Irak - Iraq		1800	635	247	1	89	219	138	1	14	39
Iran - Islamic Republic of Iran		1362	504	224	4	25	104	23	4	9	1
Israel		426	241	30	9	13	21	18	12	4	3
Japani - Japan		502	332	34	11	8	27	18	14	4	9
Kiina - China		1518	888	153	5	9	98	9	24	16	9
Libanon - Lebanon		259	175	22	1	4	11	13	4	4	4
Malesia - Malaysia		196	111	35	2	9	13	2	-	3	-
Pakistan		281	202	11	8	3	22	1	1	1	9
Sri Lanka		259	118	15	6	1	8	14	5	9	4
Syyria - Syrian Arab Republic		141	88	6	1	1	15	3	1	2	2
Thaimaa - Thailand		1167	599	85	32	14	115	28	28	19	12
Turkki - Turkey		1597	906	131	21	35	111	80	52	25	15
Vietnam - Viet nam		2454	1358	271	2	109	167	1	6	3	1
Muu Aasia - Rest of Asia		851	493	73	11	18	67	28	8	8	12
<b>OSEANIA - OCEANIA</b>		589	294	54	12	11	57	19	4	11	9
Australia - Australien		522	260	49	9	10	52	17	3	11	9
Muu Oseania - Rest of Oceania		67	34	5	3	1	5	2	1	-	-
<b>ULKOMAA TUNTEMATON FOREIGN COUNTRY TOTAL</b>		5427	1704	427	161	124	434	127	125	111	118
<b>TUNTEMATON - UNKNOWN</b>		33	23	2	-	3	-	-	-	-	-

Pohjois-Savo Norra Savolax	Pohjois-Karjala Norra Karelen	Keskisuomi Mellersta Finland	Etelä- Pohjanmaa Södra Östergötten	Vaaßen Rannikkoseutu Vasa kustregionen	Keskii- Pohjanmaa Mellersta Östergötten	Pohjois- Pohjanmaa Norra Östergötten	Kainuu Kajansland	Lappi Lappland	Ahvenanmaa Åland	Syntymämaa Födelseland Country of birth
257742	176220	259096	199836	174291	72581	358499	94386	200579	25257	YHTEENSA - TOTAL
255029	174105	255090	197660	169312	71349	352723	93509	195799	23542	Suomi - Finland
2713	2115	4006	2176	4979	1232	5776	877	4780	1715	Muut maat - Other countries
1901	1689	2918	1670	3382	966	4441	734	4003	1353	EUROOPPA - EUROPE
618	407	1322	1078	2263	665	3153	329	3063	1143	Ruotsi - Sweden
10	10	10	4	60	6	41	3	179	42	Norja - Norway
11	4	10	4	34	3	13	3	4	16	Tanska - Denmark
2	1	-	-	4	4	4	1	-	14	Islanti - Iceland
9	11	16	1	12	9	23	2	15	4	Alankomaat - Netherlands
3	2	5	2	3	-	7	-	1	1	Belgia - Belgium
9	3	10	-	21	3	12	3	4	2	Bulgaria - Bulgaria
8	9	15	13	8	3	10	4	7	-	Espanja - Spain
4	2	3	-	3	-	6	1	2	-	Irlanti - Ireland
65	22	76	10	53	9	59	6	35	31	Iso-Britannia - United Kingdom
6	4	5	4	7	3	7	1	5	1	Itävalta - Austria
22	12	18	4	11	1	32	4	10	1	Italia - Italy
92	221	111	29	311	96	128	21	174	3	Jugoslavia - Yugoslavia
7	10	7	3	7	2	12	5	1	2	Kreikka - Greece
1	-	2	1	2	-	1	-	2	2	Latvia - Latvia
40	16	29	20	50	9	41	9	19	12	Puola - Poland
17	3	18	5	7	1	14	5	8	2	Ranska - France
3	15	9	5	3	-	9	-	4	2	Romania - Romania
102	54	105	15	74	17	114	13	80	23	Saksa - Germany
22	15	13	2	17	1	17	5	3	4	Sveitsi - Switzerland
2	6	10	3	8	3	5	-	-	-	Tšekkoslovakia - Czechoslovakia
8	12	11	28	18	8	22	1	8	3	Unkari - Hungary
28	27	46	38	27	5	18	12	30	13	Venäjä - Russia
763	799	910	326	316	173	607	296	315	14	Ent. Neuvostoliitto - Former USSR
40	13	144	73	38	5	75	10	21	11	Viro - Estonia
9	11	13	2	25	-	11	-	13	7	Muu Eurooppa - Rest of Europe
224	79	152	38	236	21	172	13	60	28	AFRIKKA - AFRICA
7	4	8	4	7	2	8	-	8	-	Algeria - Algeria
7	2	6	3	3	1	7	1	1	1	Algeria - Algeria
5	2	4	2	6	-	4	-	6	3	Egypti - Egypt
23	10	17	11	22	2	28	2	7	-	Etelä-Afrikka - South Africa
2	3	19	-	17	2	6	-	-	-	Etiopia - Ethiopia
1	2	4	1	1	-	4	-	2	-	Ghana
3	2	1	2	17	-	1	1	1	2	Kenia - Kenya
38	15	29	8	13	4	33	7	13	10	Kenia - Kenya
-	2	9	-	4	-	2	-	2	1	Morokko - Morocco
106	25	12	-	95	1	39	-	9	1	Somalia
3	-	5	2	3	3	1	-	1	4	Tunisia - Tunisia
-	1	14	-	14	4	17	-	2	-	Zaire
29	11	24	5	34	34	22	2	8	6	Muu Afrikka - Rest of Africa
119	55	204	170	294	74	181	23	78	82	AMERIikka - AMERICA
29	19	61	63	58	33	43	2	19	3	Kanada - Canada
67	19	101	87	178	26	111	12	44	63	USA - United States
-	1	8	3	2	1	3	1	2	2	Brasilia - Brazil
4	2	2	-	3	1	1	1	-	1	Chile
1	3	8	4	28	8	3	1	7	7	Kolumbia - Colombia
1	-	7	-	4	-	4	-	1	1	Peru
17	11	17	13	21	5	5	6	5	5	Muu Amerikka - Rest of America
303	158	452	81	689	91	588	24	335	71	AASIA - ASIA
7	6	13	3	7	-	28	-	4	1	Bangladesh
10	6	22	8	15	3	11	4	2	8	Filippiinit - Philippines
13	8	7	9	52	6	15	-	22	1	India - India
104	7	52	2	39	11	166	1	35	-	Irak - Iraq
8	-	191	1	172	22	15	1	26	28	Iran - Islamic Republic of Iran
11	7	15	10	6	2	11	2	8	3	Israel
6	3	6	9	5	2	7	-	7	-	Japani - Japan
32	33	16	5	37	4	66	3	11	-	Kiina - China
5	-	2	1	7	-	6	-	-	-	Libanon - Lebanon
2	2	2	1	5	-	7	-	1	1	Malaysia - Malaysia
4	1	8	-	4	2	1	-	-	3	Pakistan
8	6	5	2	7	1	10	-	37	3	Sri Lanka
1	1	2	1	5	-	9	-	3	-	Syyria - Syrian Arab Republic
26	12	45	9	89	17	25	4	15	13	Thaimaa - Thailand
32	10	50	11	29	9	49	1	30	-	Turkki - Turkey
2	48	-	1	204	11	137	5	121	7	Vietnam - Viet Nam
32	8	16	8	26	1	23	3	13	3	Muu Aasia - Rest of Asia
15	11	25	9	5	13	19	5	10	6	OSEANIA - OCEANIA
14	10	21	9	5	13	14	5	7	4	Australia - Australia
1	1	4	-	-	-	5	-	3	2	Muu Oseania - Rest of Oceania
151	123	254	208	371	67	376	78	293	175	ULKOMAA TUNTEMATON FOREIGN COUNTRY TOTAL
-	-	1	-	2	-	1	-	1	-	TUNTEMATON - UNKNOWN



24. Väestö syntyvämmään mukaan lääneittäin 31.12.1996

Folk mängd efter födelse land länsvis 31.12.1996

Country of birth of the population by province at end-1996

Syntymämaa Födelse land Country of birth	Yhteensä Total	Läilini - Län - Province											
		Uudenmaan Nylands	Turun ja Åbo och Björneborgs	Hämeen Tavastehus	Kymen Kymmene	Mälköin St-Michels	Pohjois- Karjalan Norra Karelen	Kuopion Kuopio	Keeli- Suomen Mellersta Finlands	Vaaian Vasa	Oulun Uleåborgs	Lapin Lapplands	Ahvenanmaan maakunta Landskapet Åland
<b>YHTEENSÄ - TOTAL</b>	5132320	1343039	703146	732883	330571	204194	176220	257742	259096	446708	452885	200579	25257
Suomi - Finland	5021189	1294197	690536	720566	325917	201855	174105	255029	255090	438321	446232	195799	23542
Muut maat - Other countries	1111131	48842	12610	12317	4654	2339	2115	2713	4006	8367	6653	4780	1715
<b>EUROOPPA - EUROPE</b>	77442	30960	9161	8641	3713	1910	1689	1901	2918	6018	5175	4003	1353
Ruotsi - Sweden	27046	6132	3170	2701	616	386	407	618	1322	4006	3482	3063	1143
Norja - Norway	854	313	87	68	16	5	10	10	10	70	44	179	42
Tanska - Denmark	573	318	67	62	20	4	4	11	10	41	16	4	16
Islanti - Iceland	94	50	9	3	1	1	1	2	-	8	5	-	14
Alankomaat - Netherlands	536	260	51	51	53	19	11	9	16	22	25	15	4
Belgia - Belgium	154	84	16	18	11	1	2	3	5	5	7	1	1
Bulgaria - Bulgaria	419	250	36	45	16	5	3	9	10	24	15	4	2
Espanja - Spain	649	385	68	69	33	17	9	8	15	24	14	7	-
Irlanti - Ireland	140	86	13	14	6	-	2	4	3	3	7	2	-
Iso-Britannia - United Kingdom	2216	1238	244	270	70	28	22	65	76	72	65	35	31
Riivaltia - Austria	259	147	22	28	11	8	4	6	5	14	8	5	1
Italia - Italy	717	412	75	63	45	7	12	22	18	16	36	10	1
Jugoslavia - Yugoslavia	3545	1137	491	417	117	257	221	92	111	376	149	174	3
Kreikka - Greece	421	249	49	39	24	4	10	7	7	12	17	1	2
Latvia - Latvia	162	115	17	15	2	2	-	1	2	3	1	2	2
Puola - Poland	1143	548	120	145	51	34	16	40	29	79	50	19	12
Ranska - France	735	479	90	58	21	7	3	17	18	13	19	8	2
Romania - Romania	435	182	104	38	55	6	15	3	9	8	9	4	2
Saksa - Germany	2989	1452	329	389	136	86	54	102	105	106	127	80	23
Sveitsi - Switzerland	500	263	37	75	11	15	15	22	13	20	22	3	4
Tšekoslovakia - Czechoslovakia	249	127	22	28	27	8	6	2	10	14	5	-	-
Unkari - Hungary	616	311	54	90	32	10	12	8	11	54	23	8	3
Venäjä - Russia	931	434	60	99	50	44	27	28	46	70	30	30	13
Ent. Neuvostoliitto - Former USSR	25507	11896	3132	2976	2103	881	799	763	910	815	903	315	14
Viro - Estonia	5994	3782	734	830	161	57	13	40	144	116	85	21	11
Muu Eurooppa - Rest of Europe	558	310	64	50	25	18	11	9	13	27	11	13	7
<b>AFRIKKA - AFRICA</b>	7694	5274	617	544	185	51	79	224	152	295	185	60	28
Algeria - Algeria	369	230	30	45	14	2	4	7	8	13	8	8	-
Egypti - Egypt	346	262	32	10	6	4	2	7	6	7	8	1	1
Etelä-Afrikka - South Africa	149	74	14	19	8	2	2	5	4	8	4	6	3
Etiopia - Ethiopia	566	322	45	46	20	11	10	23	17	35	30	7	-
Gambia	182	93	8	25	6	1	3	2	19	19	6	-	-
Ghana	234	159	30	25	3	2	2	1	4	2	4	2	-
Kenia - Kenya	149	94	18	32	2	3	2	3	1	19	2	1	2
Morokko - Morocco	864	513	74	82	18	7	15	38	29	25	40	13	10
Nigeria	211	138	33	17	3	-	2	-	9	4	2	2	1
Somalia	3451	2708	222	141	86	6	25	106	12	96	39	9	1
Tunisia - Tunisia	238	167	21	23	3	2	-	3	5	8	1	1	4
Zaire	221	130	15	22	-	2	1	-	14	18	17	2	-
Muu Afrikka - Rest of Africa	714	414	75	57	16	9	11	29	24	41	24	8	6
<b>AMERIikka - AMERICA</b>	5370	2745	550	553	177	65	55	119	204	538	204	78	82
Kanada - Canada	1060	394	103	168	43	22	19	29	61	154	45	19	3
USA - United States	2712	1347	270	269	85	33	19	67	101	291	123	44	63
Braasil - Brazil	226	152	14	24	10	3	1	-	8	6	4	2	2
Chile	188	124	25	14	9	1	2	4	2	4	2	-	1
Kolumbia - Colombia	288	156	31	23	8	-	3	1	8	40	4	7	7
Peru	147	104	6	15	3	1	-	1	7	4	4	1	1
Muu Amerikka - Rest of America	749	488	101	40	19	5	11	17	17	39	22	5	5
<b>AASIA - ASIA</b>	14576	7842	1604	1853	328	159	158	303	452	861	610	335	71
Bangladesh	339	220	24	21	1	4	6	7	13	10	28	4	1
Filippiinit - Philippines	612	370	66	49	25	13	6	10	22	26	15	2	8
India - India	812	502	54	99	21	3	8	13	7	67	15	22	1
Irak - Iraq	1800	635	248	446	15	39	7	104	52	52	167	35	-
Iran - Islamic Republic of Iran	1362	504	228	151	13	2	-	8	191	195	16	26	28
Israel	426	241	40	46	16	8	7	11	15	18	13	8	3
Japani - Japan	502	332	45	51	18	11	3	6	6	16	7	7	-
Kiina - China	1518	988	159	115	40	9	33	32	16	46	69	11	-
Libanon - Lebanon	259	175	23	25	8	7	-	5	2	8	6	-	-
Malaisia - Malaysia	196	111	37	24	3	-	2	2	2	6	7	1	1
Pakistan	281	202	20	25	2	9	1	4	8	6	1	-	3
Sri Lanka	259	118	21	23	14	4	6	8	5	10	10	37	3
Syyria - Syrian Arab Republic	141	88	7	19	3	2	1	1	2	6	9	3	-
Thaimaa - Thailand	1167	599	121	150	47	15	12	26	45	95	29	15	13
Turkki - Turkey	1597	906	154	219	77	20	10	32	50	49	50	30	-
Vietnam - Viet nam	2454	1358	273	277	9	1	48	2	-	216	142	121	7
Muu Aasia - Rest of Asia	851	493	84	113	16	12	8	32	16	35	26	13	3
<b>OSEANIA - OCEANIA</b>	589	294	66	83	15	13	11	15	25	27	24	10	6
Australia - Australien	522	260	58	75	14	13	10	14	21	27	19	7	4
Muu Oseania - Rest of Oceania	67	34	8	8	1	-	1	1	4	-	5	3	2
<b>ULKOMAA TUNTEMATON FOREIGN COUNTRY UNKNOWN TUNTEMATON - UNKNOWN</b>	5427 33	1704 23	610 2	640 3	236 -	141 -	123 -	151 -	254 1	646 2	454 1	293 1	175 -

25. Väestö kansalaisuuden, iän ja sukupuolen mukaan 31.12.1996

Folkmängd efter medborgarskap, ålder och kön 31.12.1996

Citizenship of the population by age and sex at end-1996

Maa, jonkin kansalaisuuden Medborgarskapsland Country of citizenship	Yhteensä Total	Ikä - Ålder - Age											
		0-4	5-9	10-14	15-19	20-24	25-29	30-34	35-39	40-44	45-54	55-64	65+
<b>Molemmat sukupuolet - Båda könen - Both sexes</b>													
<b>Yhteensä - Total - Total</b>	<b>5132320</b>	<b>320172</b>	<b>320975</b>	<b>327420</b>	<b>325344</b>	<b>310629</b>	<b>334569</b>	<b>377527</b>	<b>380187</b>	<b>403081</b>	<b>763722</b>	<b>525539</b>	<b>743155</b>
Suomi - Finland	5058566	314935	315905	322108	320735	305390	325376	367062	371990	397265	757105	521893	738802
Ulkomaat yht. - Utlandet tillsammans Foreign country total	73754	5237	5070	5312	4609	5239	9193	10465	8197	5816	6617	3646	4353
<b>Europee - Europa - Europe</b>	<b>47979</b>	<b>2635</b>	<b>3111</b>	<b>3561</b>	<b>3064</b>	<b>3191</b>	<b>5025</b>	<b>5884</b>	<b>5441</b>	<b>4198</b>	<b>5243</b>	<b>3073</b>	<b>3553</b>
Ruotsi - Sverige - Sweden	7291	274	289	430	440	444	530	539	592	582	1022	638	1511
Norja - Norge - Norway	513	36	22	25	37	36	43	63	65	44	86	32	24
Tanska - Danmark - Denmark	482	14	11	26	26	37	54	55	48	44	94	27	46
Islanti - Island - Iceland	107	6	8	5	7	13	27	13	7	9	6	5	1
Aiankansaat - Nederländerna - Netherlands	453	14	7	10	20	25	61	100	73	36	57	23	27
Albania - Albanien - Albania	19	1	1	-	-	7	6	-	-	2	1	-	1
Belgia - Belgien - Belgium	95	3	3	3	2	6	17	25	19	7	4	2	4
Bosnia-Hertsegovina - Bosnien-Hercegovina - Bosnia and Herzegovina	1342	123	119	113	121	108	121	115	122	96	134	105	65
Bulgaria - Bulgarien - Bulgaria	303	12	14	20	14	21	41	53	44	38	40	5	1
Espanja - Spanien - Spain	397	5	5	18	25	25	59	64	73	41	63	16	5
Iranti - Irland - Ireland	144	1	2	7	6	15	29	30	24	17	12	1	-
Iso-Britannia - Förenade Konungariket - United Kingdom	1803	48	44	62	81	130	238	359	281	184	243	88	45
Itävalta - Österrike - Austria	164	1	1	7	9	10	14	32	18	18	39	10	5
Italia - Italien - Italy	556	5	5	16	18	25	89	125	108	44	65	30	26
Jugoslavia - Jugoslavien - Yugoslavia	2527	374	354	262	152	204	376	314	234	139	85	21	12
Jugoslavian liittotasavalta - Förbundsrepubliken Jugoslavien - Federal Republic of Yugoslavia	97	44	3	2	4	17	12	8	1	3	-	2	1
Kreikka - Grekland - Greece	274	2	-	7	10	7	41	82	57	32	20	12	4
Kroatia - Kroatien - Croatia	34	3	1	-	1	1	5	11	7	3	2	-	-
Latvia - Lettland - Latvia	108	5	9	11	6	9	16	11	11	10	14	3	3
Liettua - Litauen - Lithuania	132	7	9	13	8	16	16	19	18	5	9	7	5
Makedonia - Makedonia	53	4	6	3	2	5	14	11	4	3	1	-	-
Moldova - Moldavien - Moldova	34	4	3	2	-	7	2	4	2	1	2	4	3
Portugali - Portugal	99	-	1	1	4	1	28	29	15	6	9	5	-
Puola - Polen - Poland	690	29	36	36	28	26	70	130	101	85	117	26	6
Ranska - Frankrike - France	526	23	11	10	17	44	108	107	78	37	67	15	9
Romania - Rumänien - Romania	374	26	30	21	18	16	96	52	45	30	30	8	2
Saksa - Tyskland - Germany	1836	55	52	52	78	109	216	282	217	199	336	170	70
Sveitsi - Schweiz - Switzerland	309	9	8	20	18	11	31	53	32	40	48	16	25
Tšekki - Tjckien - Czech Republic	39	4	2	2	-	7	7	12	1	1	2	-	1
Tšekkoslovakia - Tjeckoslovakien - Czechoslovakia 1)	79	2	7	9	6	4	8	10	10	6	12	4	1
Ukraina - Ukraine	536	34	41	42	45	37	61	75	47	42	60	33	19
Unkari - Ungern - Hungary	411	43	30	19	12	35	49	73	65	43	38	4	-
Valko-Venäjä - Vitrysland - Belarus	81	2	4	6	5	6	11	7	16	4	8	6	6
Venäjä - Ryssland - Russia 2)	11810	733	860	1068	834	763	1131	1359	1344	1024	1051	756	887
Ent. Neuvostoliitto - F.d.Sovjetunionen - Former USSR 2)	5187	13	268	414	361	265	418	686	820	588	694	435	225
Viro - Estland - Estonia 2)	9038	676	844	821	649	697	968	966	840	732	771	563	511
Muu Eurooppa - Övriga Europa - Rest of Europe	36	-	1	-	-	2	12	10	2	3	3	1	2
<b>Afrikka - Afrika - Africa</b>	<b>7608</b>	<b>1205</b>	<b>702</b>	<b>558</b>	<b>522</b>	<b>606</b>	<b>1443</b>	<b>1409</b>	<b>673</b>	<b>268</b>	<b>160</b>	<b>49</b>	<b>13</b>
Algeria - Algeriet - Algeria	219	7	-	2	4	10	51	88	31	15	9	2	-
Angola	69	11	3	-	2	5	18	19	7	4	-	-	-
Egypti - Egypten - Egypt	202	6	7	5	2	5	38	70	38	17	10	2	2
Etelä-Afrikka - Sydafrika - South Africa	40	1	3	-	-	3	8	6	9	4	4	1	1
Etiopia - Etiopien - Ethiopia	305	35	8	13	14	33	80	67	33	15	6	1	-
Gambia	175	1	1	-	-	3	63	78	21	7	1	-	-
Ghana	221	17	8	13	2	6	33	67	57	15	3	-	-
Kenia - Kenya	105	11	7	8	4	7	21	14	19	9	5	-	-
Liberia	41	9	2	-	1	2	9	10	1	4	3	-	-
Libya	44	7	7	-	1	-	5	8	10	3	2	1	-
Marokko - Marocko - Morocco	613	10	6	5	8	39	228	223	73	15	5	-	1
Mauritius	18	1	-	1	1	1	6	2	2	2	1	1	-
Namibia	36	2	1	2	-	-	6	8	12	2	1	2	-
Nigeria	194	10	9	8	8	3	40	54	39	17	3	3	-
Norjamburannikko - Elfenbenskusten Cote D'Ivoire	24	-	-	-	-	2	7	11	4	-	-	-	-

1) Ennen Tšekkoslovakian hajonista maahan muuttaneet - Personer som flyttat till Finland före upplösningen av Tjeckoslovakien - Those who immigrated to Finland prior to the dissolution of Czechoslovakia.

2) Ennen NL hajonista maahan muuttaneet edelleen Neuvostoliiton kansalaisina, joihinkin myös esim. virolaisia. - Personer som flyttat till Finland före upplösningen av Sovjetunionen och fortfarande är registrerade som sovjetmedborgare, omfattar också t.ex. estländare. - Those who immigrated to Finland prior to the dissolution of the Soviet Union, including e.g. Estonians, are still classified as Soviet citizens.

25. Väestö kansallisuuden, iän ja sukupuolen mukaan 31.12.1996

Folkmängd efter medborgarskap, ålder och kön 31.12.1996

Citizenship of the population by age and sex at end-1996

Maa, jonka kansalainen Medborgarskapsland Country of citizenship	Yhteensä Total	Ikä - Ålder - Age											
		0-4	5-9	10-14	15-19	20-24	25-29	30-34	35-39	40-44	45-54	55-64	65+
<b>Molemmat sukupuolet - Båda könen - Both sexes</b>													
<i>Sambia - Zambia</i>	44	-	2	4	1	3	13	16	3	2	-	-	-
<i>Senegal</i>	19	-	-	-	-	3	6	4	5	-	1	-	-
<i>Sierra Leone</i>	27	4	-	-	-	-	4	7	7	2	3	-	-
<i>Somalia</i>	4555	985	578	466	453	443	713	473	211	101	92	31	9
<i>Sudan</i>	59	8	10	4	4	-	6	14	6	6	1	-	-
<i>Tansania - Tanzania</i>	81	-	11	2	2	6	15	18	14	10	2	1	-
<i>Tunisia - Tunisien - Tunisia</i>	142	2	-	-	4	14	25	69	22	2	4	-	-
<i>Uganda</i>	15	-	4	2	1	-	-	4	2	1	1	-	-
<i>Zaire</i>	272	68	30	21	7	9	33	59	31	12	2	-	-
<i>Muu Afriikka - Övriga Afrika - Rest of Africa</i>	88	10	5	2	3	9	15	20	16	3	1	4	-
<b>Amerikka - Amerika - America</b>	<b>3137</b>	<b>58</b>	<b>82</b>	<b>96</b>	<b>120</b>	<b>238</b>	<b>454</b>	<b>525</b>	<b>394</b>	<b>251</b>	<b>326</b>	<b>158</b>	<b>435</b>
<i>Kanada - Canada</i>	498	12	8	20	30	27	68	65	53	33	53	40	89
<i>USA - United States</i>	1833	27	36	43	70	153	210	256	219	167	206	106	340
<i>Argentiina - Argentina</i>	39	-	1	-	1	1	8	10	10	4	3	1	-
<i>Bolivia</i>	28	1	2	1	1	5	6	5	5	1	1	-	-
<i>Braçilia - Brasilien - Brazil</i>	131	4	6	7	1	7	28	33	17	11	14	2	1
<i>Chile</i>	100	1	2	7	3	6	19	23	11	9	14	4	1
<i>Costa Rica</i>	15	-	-	1	1	2	2	1	8	-	-	-	-
<i>Ecuador</i>	23	1	1	1	1	1	3	11	2	-	2	-	-
<i>Jamaika - Jamaica</i>	22	-	1	1	3	1	-	5	8	2	-	1	-
<i>Kolumbia - Colombia</i>	58	4	3	4	3	3	10	15	5	4	6	1	-
<i>Kuuba - Cuba</i>	102	3	9	2	1	3	43	18	9	5	8	1	-
<i>Meksiko - Mexico</i>	81	-	1	1	1	10	15	26	9	7	10	1	-
<i>Nicaragua - Nicaragua</i>	25	-	4	4	-	-	3	9	4	-	1	-	-
<i>Peru</i>	84	4	4	1	-	5	15	24	21	5	3	1	1
<i>Uruguay</i>	18	-	-	3	1	1	5	4	1	1	2	-	-
<i>Muu Amerikka - Övriga Amerika - Rest of America</i>	80	1	4	-	3	13	19	20	12	2	3	-	3
<b>Aasia - Asien - Asia</b>	<b>12512</b>	<b>1272</b>	<b>996</b>	<b>873</b>	<b>704</b>	<b>1009</b>	<b>2039</b>	<b>2334</b>	<b>1418</b>	<b>862</b>	<b>622</b>	<b>228</b>	<b>155</b>
<i>Afganistan - Afghanistan</i>	55	6	7	5	10	4	3	4	5	2	2	5	2
<i>Armenia - Armenien - Armenia</i>	22	3	2	-	-	1	1	5	5	3	-	1	1
<i>Azerbaidžan - Azerbajdan - Azerbaijan</i>	22	-	1	1	4	2	2	2	-	2	2	-	6
<i>Bangladesh</i>	343	28	9	10	5	34	99	105	39	14	1	-	1
<i>Filippiinit - Filippinerna - Philippines</i>	444	8	22	15	17	42	115	100	56	37	26	4	2
<i>Georgia - Georgien - Georgia</i>	51	3	3	6	3	4	3	7	5	9	3	3	2
<i>Indonesia</i>	50	2	-	-	3	3	14	13	6	4	4	-	1
<i>India - Indien - India</i>	485	24	25	24	20	54	98	79	61	42	40	14	4
<i>Irak - Iraq</i>	1855	295	241	181	132	146	201	267	155	109	71	35	22
<i>Iran - Islamic Republic of Iran</i>	1397	141	191	145	81	52	176	249	176	85	55	24	22
<i>Israel</i>	220	4	5	4	13	14	51	56	33	27	11	1	1
<i>Japani - Japan</i>	362	15	17	6	8	25	28	55	50	44	100	12	2
<i>Jordania - Jordanien - Jordan</i>	120	9	6	4	3	10	32	33	12	5	4	2	-
<i>Kambotšaa</i>	68	8	12	15	5	3	2	4	5	8	4	2	-
<i>Kazakstan - Kazakhstan</i>	160	9	13	14	12	12	14	16	10	11	17	9	23
<i>Kiina - Kina - China</i>	1471	138	99	75	26	44	197	396	245	168	58	22	3
<i>Korean tasavalta - Republiken Korea - Republic of Korea</i>	66	2	4	2	5	4	10	12	13	8	5	1	-
<i>Kypros - Cypem - Cyprus</i>	22	-	-	-	-	1	6	7	5	2	1	-	-
<i>Libanon - Lebanon</i>	120	12	4	9	6	16	26	21	10	4	8	4	-
<i>Malesia - Malaysia</i>	118	8	4	1	3	3	26	35	22	13	3	-	-
<i>Nepal</i>	29	1	-	-	1	7	13	6	-	1	-	-	-
<i>Pakistan</i>	194	15	9	5	11	17	47	48	13	14	12	2	1
<i>Singapore</i>	20	-	-	-	-	1	5	6	2	4	2	-	-
<i>Sri Lanka</i>	129	6	9	5	5	7	23	30	22	13	9	-	-
<i>Syyria - Syrien - Syrian Arab Republic</i>	75	8	7	4	1	4	8	18	19	1	3	-	2
<i>Thaimaa - Thailand</i>	864	55	44	59	46	68	190	188	131	47	33	2	1
<i>Turkki - Turkiet - Turkey</i>	1479	104	85	84	55	173	379	357	143	46	39	8	6
<i>Uzbekistan</i>	74	3	6	7	8	4	7	6	6	9	4	7	7
<i>Vietnam - Viet nam</i>	2143	361	168	190	221	250	250	201	160	127	103	67	45
<i>Muu Aasia - Övriga Asien - Rest of Asia</i>	54	6	3	2	-	4	13	8	9	3	2	3	1
<b>Oseania - Oceanien - Oceania</b>	<b>402</b>	<b>9</b>	<b>11</b>	<b>19</b>	<b>17</b>	<b>23</b>	<b>36</b>	<b>49</b>	<b>44</b>	<b>49</b>	<b>72</b>	<b>40</b>	<b>33</b>
<i>Australia - Australien</i>	369	9	11	17	17	23	33	38	39	43	68	39	32
<i>Uusi-Seelanti - Nya Zeeland - New Zealand</i>	32	-	-	2	-	-	3	10	5	6	4	1	1
<i>Muu Oseania - Övriga Oceanien - Rest of Oceania</i>	1	-	-	-	-	-	-	1	-	-	-	-	-
<b>Ilman kansallisuutta - Statslösa - Without citizenship</b>	<b>1405</b>	<b>17</b>	<b>115</b>	<b>142</b>	<b>120</b>	<b>87</b>	<b>107</b>	<b>169</b>	<b>151</b>	<b>133</b>	<b>157</b>	<b>74</b>	<b>133</b>
<i>Tuntematon - Okänt - Unknown</i>	711	41	53	63	62	85	89	95	76	55	37	24	31

25. Väestö kansalaisuuden, iän ja sukupuolen mukaan 31.12.1996  
 Folkmägd efter medborgarskap, ålder och kön 31.12.1996  
 Citizenship of the population by age and sex at end-1996

(Jatk.)  
 (Forts.)  
 (Cont.)

Maa, jonka kansalainen Medborgarskapsland Country of citizenship	Yhteensä Total	Ikä - Ålder - Age											
		0-4	5-9	10-14	15-19	20-24	25-29	30-34	35-39	40-44	45-54	55-64	65+
<b>Miehet - Män - Males</b>													
<b>Yhteensä - Total - Total</b>	<b>2500596</b>	<b>163336</b>	<b>163825</b>	<b>167498</b>	<b>166083</b>	<b>159086</b>	<b>170510</b>	<b>192790</b>	<b>193667</b>	<b>204651</b>	<b>387100</b>	<b>254182</b>	<b>277768</b>
<b>Suomi - Finland</b>	<b>2462595</b>	<b>160685</b>	<b>161292</b>	<b>164667</b>	<b>163744</b>	<b>156581</b>	<b>165793</b>	<b>187050</b>	<b>188339</b>	<b>201629</b>	<b>383457</b>	<b>252352</b>	<b>276008</b>
<b>Ulkomaat yht. - Utlandet tillsammans Foreign country total</b>	<b>38001</b>	<b>2651</b>	<b>2633</b>	<b>2831</b>	<b>2339</b>	<b>2505</b>	<b>4717</b>	<b>5740</b>	<b>4328</b>	<b>3022</b>	<b>3643</b>	<b>1830</b>	<b>1762</b>
<b>Eurooppa - Europa - Europe</b>	<b>23271</b>	<b>1328</b>	<b>1587</b>	<b>1886</b>	<b>1532</b>	<b>1483</b>	<b>2269</b>	<b>2793</b>	<b>2586</b>	<b>2054</b>	<b>2803</b>	<b>1522</b>	<b>1428</b>
<b>Ruotsi - Sverige - Sweden</b>	<b>3998</b>	<b>151</b>	<b>153</b>	<b>224</b>	<b>224</b>	<b>214</b>	<b>266</b>	<b>315</b>	<b>358</b>	<b>361</b>	<b>626</b>	<b>399</b>	<b>707</b>
<b>Norja - Norge - Norway</b>	<b>278</b>	<b>16</b>	<b>10</b>	<b>13</b>	<b>19</b>	<b>15</b>	<b>19</b>	<b>33</b>	<b>37</b>	<b>25</b>	<b>54</b>	<b>23</b>	<b>14</b>
<b>Tanska - Danmark - Denmark</b>	<b>302</b>	<b>8</b>	<b>7</b>	<b>15</b>	<b>15</b>	<b>21</b>	<b>24</b>	<b>32</b>	<b>29</b>	<b>24</b>	<b>71</b>	<b>21</b>	<b>35</b>
<b>Islanti - Island - Iceland</b>	<b>59</b>	<b>2</b>	<b>2</b>	<b>4</b>	<b>5</b>	<b>6</b>	<b>16</b>	<b>7</b>	<b>3</b>	<b>5</b>	<b>5</b>	<b>4</b>	<b>-</b>
<b>Alankomaat - Nederländerna - Netherlands</b>	<b>339</b>	<b>7</b>	<b>3</b>	<b>7</b>	<b>10</b>	<b>19</b>	<b>47</b>	<b>78</b>	<b>59</b>	<b>29</b>	<b>45</b>	<b>21</b>	<b>14</b>
<b>Albania - Albanien - Albania</b>	<b>10</b>	<b>-</b>	<b>1</b>	<b>-</b>	<b>-</b>	<b>4</b>	<b>4</b>	<b>-</b>	<b>-</b>	<b>1</b>	<b>-</b>	<b>-</b>	<b>-</b>
<b>Belgia - Belgien - Belgium</b>	<b>50</b>	<b>1</b>	<b>1</b>	<b>2</b>	<b>1</b>	<b>1</b>	<b>11</b>	<b>10</b>	<b>13</b>	<b>4</b>	<b>2</b>	<b>2</b>	<b>2</b>
<b>Bosnia-Hertsegovina - Bosnien-Hercegovina - Bosnia and Herzegovina</b>	<b>688</b>	<b>61</b>	<b>62</b>	<b>64</b>	<b>55</b>	<b>56</b>	<b>73</b>	<b>59</b>	<b>70</b>	<b>46</b>	<b>69</b>	<b>48</b>	<b>25</b>
<b>Bulgaria - Bulgarien - Bulgaria</b>	<b>168</b>	<b>7</b>	<b>8</b>	<b>6</b>	<b>6</b>	<b>7</b>	<b>26</b>	<b>29</b>	<b>26</b>	<b>25</b>	<b>23</b>	<b>3</b>	<b>-</b>
<b>Espanja - Spanien - Spain</b>	<b>282</b>	<b>1</b>	<b>2</b>	<b>11</b>	<b>14</b>	<b>13</b>	<b>39</b>	<b>43</b>	<b>48</b>	<b>34</b>	<b>59</b>	<b>15</b>	<b>3</b>
<b>Irlandi - Irland - Ireland</b>	<b>106</b>	<b>1</b>	<b>1</b>	<b>3</b>	<b>5</b>	<b>9</b>	<b>18</b>	<b>27</b>	<b>16</b>	<b>16</b>	<b>9</b>	<b>1</b>	<b>-</b>
<b>Iso-Britannia - Förenade Konungariket - United Kingdom</b>	<b>1317</b>	<b>21</b>	<b>27</b>	<b>39</b>	<b>49</b>	<b>87</b>	<b>161</b>	<b>283</b>	<b>204</b>	<b>146</b>	<b>196</b>	<b>77</b>	<b>27</b>
<b>Itävalta - Österrike - Austria</b>	<b>103</b>	<b>-</b>	<b>-</b>	<b>6</b>	<b>4</b>	<b>6</b>	<b>8</b>	<b>24</b>	<b>11</b>	<b>9</b>	<b>22</b>	<b>10</b>	<b>3</b>
<b>Italia - Italien - Italy</b>	<b>432</b>	<b>1</b>	<b>3</b>	<b>6</b>	<b>9</b>	<b>16</b>	<b>63</b>	<b>103</b>	<b>93</b>	<b>40</b>	<b>56</b>	<b>24</b>	<b>18</b>
<b>Jugoslavia - Jugoslavien - Yugoslavia</b>	<b>1451</b>	<b>192</b>	<b>162</b>	<b>135</b>	<b>85</b>	<b>116</b>	<b>255</b>	<b>192</b>	<b>141</b>	<b>91</b>	<b>60</b>	<b>16</b>	<b>6</b>
<b>Jugoslavian liittotasavalta - Förbundsrepubliken Jugoslavien - Federal Republic of Yugoslavia</b>	<b>29</b>	<b>14</b>	<b>2</b>	<b>1</b>	<b>1</b>	<b>1</b>	<b>4</b>	<b>3</b>	<b>-</b>	<b>2</b>	<b>-</b>	<b>1</b>	<b>-</b>
<b>Kreikka - Grekland - Greece</b>	<b>244</b>	<b>1</b>	<b>-</b>	<b>7</b>	<b>6</b>	<b>3</b>	<b>36</b>	<b>75</b>	<b>55</b>	<b>30</b>	<b>18</b>	<b>11</b>	<b>2</b>
<b>Kroatia - Kroatien - Croatia</b>	<b>21</b>	<b>2</b>	<b>-</b>	<b>-</b>	<b>-</b>	<b>-</b>	<b>2</b>	<b>9</b>	<b>3</b>	<b>3</b>	<b>2</b>	<b>-</b>	<b>-</b>
<b>Latvia - Lettland - Latvia</b>	<b>43</b>	<b>4</b>	<b>3</b>	<b>6</b>	<b>4</b>	<b>3</b>	<b>6</b>	<b>3</b>	<b>5</b>	<b>1</b>	<b>6</b>	<b>1</b>	<b>1</b>
<b>Liettua - Litauen - Lithuania</b>	<b>56</b>	<b>2</b>	<b>5</b>	<b>5</b>	<b>4</b>	<b>12</b>	<b>3</b>	<b>8</b>	<b>7</b>	<b>1</b>	<b>3</b>	<b>4</b>	<b>2</b>
<b>Maqedonia - Macedonia</b>	<b>29</b>	<b>-</b>	<b>4</b>	<b>2</b>	<b>2</b>	<b>3</b>	<b>6</b>	<b>7</b>	<b>3</b>	<b>1</b>	<b>1</b>	<b>-</b>	<b>-</b>
<b>Moldova - Moldavien - Moldova</b>	<b>14</b>	<b>3</b>	<b>1</b>	<b>1</b>	<b>-</b>	<b>2</b>	<b>1</b>	<b>1</b>	<b>2</b>	<b>-</b>	<b>1</b>	<b>2</b>	<b>-</b>
<b>Portugali - Portugal</b>	<b>64</b>	<b>-</b>	<b>1</b>	<b>-</b>	<b>3</b>	<b>1</b>	<b>16</b>	<b>20</b>	<b>11</b>	<b>5</b>	<b>4</b>	<b>3</b>	<b>-</b>
<b>Puola - Polen - Poland</b>	<b>321</b>	<b>17</b>	<b>23</b>	<b>19</b>	<b>15</b>	<b>11</b>	<b>26</b>	<b>47</b>	<b>47</b>	<b>37</b>	<b>63</b>	<b>14</b>	<b>2</b>
<b>Ranska - Frankrike - France</b>	<b>322</b>	<b>12</b>	<b>7</b>	<b>6</b>	<b>5</b>	<b>23</b>	<b>71</b>	<b>68</b>	<b>49</b>	<b>23</b>	<b>40</b>	<b>11</b>	<b>7</b>
<b>Romania - Rumänien - Romania</b>	<b>217</b>	<b>17</b>	<b>17</b>	<b>11</b>	<b>3</b>	<b>8</b>	<b>63</b>	<b>29</b>	<b>28</b>	<b>19</b>	<b>18</b>	<b>4</b>	<b>-</b>
<b>Saksa - Tyskland - Germany</b>	<b>1171</b>	<b>24</b>	<b>32</b>	<b>31</b>	<b>41</b>	<b>55</b>	<b>121</b>	<b>147</b>	<b>128</b>	<b>131</b>	<b>273</b>	<b>133</b>	<b>55</b>
<b>Sveitsi - Schweiz - Switzerland</b>	<b>200</b>	<b>4</b>	<b>4</b>	<b>11</b>	<b>10</b>	<b>9</b>	<b>18</b>	<b>33</b>	<b>25</b>	<b>25</b>	<b>29</b>	<b>14</b>	<b>18</b>
<b>Tšekki - Tjeckien - Czech Republic</b>	<b>16</b>	<b>2</b>	<b>1</b>	<b>1</b>	<b>-</b>	<b>1</b>	<b>3</b>	<b>4</b>	<b>1</b>	<b>1</b>	<b>1</b>	<b>-</b>	<b>1</b>
<b>Tšekkoslovakia - Tjeckoslovakien - Czechoslovakia 1)</b>	<b>37</b>	<b>2</b>	<b>3</b>	<b>6</b>	<b>4</b>	<b>2</b>	<b>1</b>	<b>4</b>	<b>3</b>	<b>3</b>	<b>7</b>	<b>2</b>	<b>-</b>
<b>Ukraina - Ukraine</b>	<b>220</b>	<b>20</b>	<b>24</b>	<b>23</b>	<b>18</b>	<b>16</b>	<b>16</b>	<b>27</b>	<b>15</b>	<b>18</b>	<b>25</b>	<b>10</b>	<b>8</b>
<b>Unkari - Ungern - Hungary</b>	<b>216</b>	<b>20</b>	<b>17</b>	<b>12</b>	<b>9</b>	<b>21</b>	<b>17</b>	<b>28</b>	<b>40</b>	<b>28</b>	<b>21</b>	<b>3</b>	<b>-</b>
<b>Valko-Venäjä - Vitrysland - Belarus</b>	<b>28</b>	<b>-</b>	<b>2</b>	<b>2</b>	<b>1</b>	<b>-</b>	<b>3</b>	<b>4</b>	<b>3</b>	<b>3</b>	<b>4</b>	<b>2</b>	<b>4</b>
<b>Venäjä - Ryssland - Russia 2)</b>	<b>4611</b>	<b>368</b>	<b>432</b>	<b>565</b>	<b>417</b>	<b>284</b>	<b>346</b>	<b>429</b>	<b>434</b>	<b>372</b>	<b>410</b>	<b>299</b>	<b>255</b>
<b>Ent. Neuvostoliitto - F.d.Sovjetunionen - Former USSR 2)</b>	<b>2065</b>	<b>7</b>	<b>148</b>	<b>207</b>	<b>170</b>	<b>147</b>	<b>130</b>	<b>199</b>	<b>300</b>	<b>221</b>	<b>304</b>	<b>165</b>	<b>67</b>
<b>Viro - Estland - Estonia 2)</b>	<b>3736</b>	<b>340</b>	<b>418</b>	<b>433</b>	<b>318</b>	<b>290</b>	<b>339</b>	<b>407</b>	<b>317</b>	<b>272</b>	<b>274</b>	<b>178</b>	<b>150</b>
<b>Muu Eurooppa - Övriga Europa - Rest of Europe</b>	<b>28</b>	<b>-</b>	<b>1</b>	<b>-</b>	<b>-</b>	<b>1</b>	<b>11</b>	<b>6</b>	<b>2</b>	<b>2</b>	<b>2</b>	<b>1</b>	<b>2</b>
<b>Afrikka - Afrika - Africa</b>	<b>4857</b>	<b>614</b>	<b>380</b>	<b>335</b>	<b>273</b>	<b>296</b>	<b>965</b>	<b>1098</b>	<b>531</b>	<b>216</b>	<b>109</b>	<b>36</b>	<b>4</b>
<b>Algeria - Algeriet - Algeria</b>	<b>198</b>	<b>3</b>	<b>-</b>	<b>1</b>	<b>3</b>	<b>7</b>	<b>45</b>	<b>83</b>	<b>31</b>	<b>15</b>	<b>8</b>	<b>2</b>	<b>-</b>
<b>Angola</b>	<b>49</b>	<b>5</b>	<b>1</b>	<b>-</b>	<b>1</b>	<b>3</b>	<b>14</b>	<b>16</b>	<b>6</b>	<b>3</b>	<b>-</b>	<b>-</b>	<b>-</b>
<b>Egypti - Egypten - Egypt</b>	<b>173</b>	<b>2</b>	<b>2</b>	<b>2</b>	<b>2</b>	<b>4</b>	<b>34</b>	<b>65</b>	<b>32</b>	<b>16</b>	<b>10</b>	<b>2</b>	<b>2</b>
<b>Etä-Afrikka - Sydafrika - South Africa</b>	<b>21</b>	<b>1</b>	<b>2</b>	<b>-</b>	<b>-</b>	<b>1</b>	<b>5</b>	<b>1</b>	<b>6</b>	<b>2</b>	<b>3</b>	<b>-</b>	<b>-</b>
<b>Etiopia - Etiopien - Ethiopia</b>	<b>185</b>	<b>16</b>	<b>3</b>	<b>8</b>	<b>6</b>	<b>12</b>	<b>46</b>	<b>49</b>	<b>28</b>	<b>11</b>	<b>5</b>	<b>1</b>	<b>-</b>
<b>Gambia</b>	<b>164</b>	<b>-</b>	<b>-</b>	<b>-</b>	<b>-</b>	<b>3</b>	<b>60</b>	<b>75</b>	<b>18</b>	<b>7</b>	<b>1</b>	<b>-</b>	<b>-</b>
<b>Ghana</b>	<b>168</b>	<b>8</b>	<b>1</b>	<b>9</b>	<b>2</b>	<b>3</b>	<b>21</b>	<b>58</b>	<b>49</b>	<b>14</b>	<b>3</b>	<b>-</b>	<b>-</b>
<b>Kenia - Kenya</b>	<b>60</b>	<b>5</b>	<b>2</b>	<b>5</b>	<b>3</b>	<b>4</b>	<b>11</b>	<b>5</b>	<b>11</b>	<b>9</b>	<b>5</b>	<b>-</b>	<b>-</b>
<b>Liberia</b>	<b>29</b>	<b>5</b>	<b>1</b>	<b>-</b>	<b>-</b>	<b>1</b>	<b>8</b>	<b>8</b>	<b>1</b>	<b>3</b>	<b>2</b>	<b>-</b>	<b>-</b>
<b>Libya</b>	<b>28</b>	<b>3</b>	<b>3</b>	<b>-</b>	<b>1</b>	<b>-</b>	<b>3</b>	<b>5</b>	<b>7</b>	<b>3</b>	<b>2</b>	<b>1</b>	<b>-</b>
<b>Marokko - Marocko - Morocco</b>	<b>533</b>	<b>6</b>	<b>5</b>	<b>1</b>	<b>5</b>	<b>26</b>	<b>209</b>	<b>201</b>	<b>64</b>	<b>12</b>	<b>4</b>	<b>-</b>	<b>-</b>
<b>Mauritius</b>	<b>10</b>	<b>1</b>	<b>-</b>	<b>-</b>	<b>-</b>	<b>1</b>	<b>4</b>	<b>1</b>	<b>2</b>	<b>1</b>	<b>-</b>	<b>-</b>	<b>-</b>
<b>Namibia</b>	<b>14</b>	<b>1</b>	<b>-</b>	<b>-</b>	<b>-</b>	<b>-</b>	<b>3</b>	<b>3</b>	<b>5</b>	<b>1</b>	<b>-</b>	<b>1</b>	<b>-</b>
<b>Nigeria</b>	<b>161</b>	<b>5</b>	<b>5</b>	<b>4</b>	<b>4</b>	<b>3</b>	<b>33</b>	<b>49</b>	<b>36</b>	<b>16</b>	<b>3</b>	<b>3</b>	<b>-</b>
<b>Norsunluurannikko - Elfenbenskusten Cote D'Ivoire</b>	<b>22</b>	<b>-</b>	<b>-</b>	<b>-</b>	<b>-</b>	<b>2</b>	<b>6</b>	<b>11</b>	<b>3</b>	<b>-</b>	<b>-</b>	<b>-</b>	<b>-</b>

1) Ennen Tšekkoslovakien hajottamista maahan muuttaneet - Personer som flyttat till Finland före upplösningen av Tjeckoslovakien - Those who immigrated to Finland prior to the dissolution of Czechoslovakia.

2) Ennen NL. hajottamista maahan muuttaneet edelleen Neuvostoliiton kansalaisina, joutuessa myöskin virolaisiksi. - Personer som flyttat till Finland före upplösningen av Sovjetunionen och fortfarande är registrerade som sovjetmedborgare, omfattar också t.ex. eständare. - Those who immigrated to Finland prior to the dissolution of the Soviet Union, including e.g. Estonians, are still classified as Soviet citizens.

25. Väestö kansalaisuuden, län ja sukupuolen mukaan 31.12.1996  
 Folkmängd efter medborgarskap, ålder och kön 31.12.1996  
 Citizenship of the population by age and sex at end-1996

(Jatk.)  
 (Forts.)  
 (Cont.)

Maa, jonka kansalainen Medborgarskapsland Country of citizenship	Yhteensä Total	Ikä - Ålder - Age											
		0-4	5-9	10-14	15-19	20-24	25-29	30-34	35-39	40-44	45-54	55-64	65+
<b>Miehet - Män - Males</b>													
<i>Sambia - Zambia</i>	18	-	1	1	-	-	5	7	3	1	-	-	-
<i>Senegal</i>	17	-	-	-	-	2	5	4	5	-	1	-	-
<i>Sierra Leone</i>	18	-	-	-	-	-	1	6	6	2	3	-	-
<i>Somalia</i>	2547	510	326	285	236	200	395	306	146	69	51	21	2
<i>Sudan</i>	36	3	5	2	2	-	4	11	3	5	1	-	-
<i>Tansania - Tanzania</i>	47	-	4	-	2	4	9	11	7	8	1	1	-
<i>Tunisia - Tunisien - Tunisia</i>	130	1	-	-	2	11	24	65	21	2	4	-	-
<i>Uganda</i>	11	-	2	2	1	-	-	3	1	1	1	-	-
<i>Zaire</i>	165	34	14	14	3	5	12	43	27	12	1	-	-
<i>Muu Afriikka - Övriga Afrika - Rest of Africa</i>	53	5	3	1	-	4	8	12	13	3	-	4	-
<b>Amerikka - Amerika - America</b>	<b>1699</b>	<b>26</b>	<b>44</b>	<b>49</b>	<b>58</b>	<b>127</b>	<b>243</b>	<b>293</b>	<b>247</b>	<b>145</b>	<b>198</b>	<b>86</b>	<b>183</b>
<i>Kanada - Canada</i>	291	5	7	11	14	12	41	38	39	21	38	23	42
<i>USA - United States</i>	1009	10	19	23	37	86	116	156	143	100	122	60	137
<i>Argentina - Argentina</i>	26	-	1	-	-	1	6	7	7	2	2	-	-
<i>Bolivia</i>	14	-	1	-	1	2	2	2	5	1	-	-	-
<i>Brazilia - Brasilian - Brazil</i>	54	4	4	4	-	4	11	9	5	5	6	1	1
<i>Chile</i>	46	1	-	2	2	4	6	10	6	3	10	1	1
<i>Costa Rica</i>	8	-	-	1	-	1	1	-	5	-	-	-	-
<i>Ecuador</i>	11	-	1	-	1	1	2	3	1	-	2	-	-
<i>Jamaika - Jamaica</i>	12	-	-	-	1	1	-	3	6	1	-	-	-
<i>Kolumbia - Colombia</i>	29	3	2	3	-	1	2	8	3	2	4	1	-
<i>Kuuba - Cuba</i>	65	1	2	1	-	2	32	14	4	2	7	-	-
<i>Meksiko - Mexico</i>	35	-	-	1	-	3	4	16	4	3	4	-	-
<i>Nicaragua - Nicaragua</i>	9	-	1	-	-	-	1	5	1	-	1	-	-
<i>Peru</i>	37	2	4	1	-	1	6	12	8	3	-	-	-
<i>Uruguay</i>	10	-	-	2	1	1	3	2	-	-	1	-	-
<i>Muu Amerikka - Övriga Amerika - Rest of America</i>	43	-	2	-	1	7	10	8	10	2	1	-	2
<b>Aasia - Asien - Asia</b>	<b>6767</b>	<b>643</b>	<b>527</b>	<b>442</b>	<b>382</b>	<b>489</b>	<b>1102</b>	<b>1373</b>	<b>801</b>	<b>478</b>	<b>371</b>	<b>110</b>	<b>69</b>
<i>Afganistan - Afghanistan</i>	28	4	4	2	2	2	2	1	2	2	1	3	1
<i>Armenia - Armenien - Armenia</i>	11	1	-	-	-	1	-	3	3	2	-	-	1
<i>Azerbaidžan - Azerbaidžan - Azerbaijan</i>	14	-	1	1	3	2	2	-	-	1	1	-	3
<i>Bangladesh</i>	264	14	2	5	1	14	83	95	35	13	1	-	1
<i>Filippiinit - Filippiinien - Philippines</i>	72	4	12	8	9	4	6	11	4	6	7	1	-
<i>Georgia - Georgian - Georgia</i>	25	1	2	5	2	2	2	1	2	5	2	-	1
<i>Indonesia</i>	21	2	-	-	1	1	6	3	3	2	2	-	1
<i>India - Indian - India</i>	286	10	16	9	13	27	58	52	36	26	32	5	2
<i>Irak - Iraq</i>	1066	149	122	92	79	69	122	179	105	72	48	17	12
<i>Iran - Islamic Republic of Iran</i>	835	66	112	72	45	26	104	166	122	63	37	10	12
<i>Israel</i>	153	2	3	4	5	7	27	49	29	20	7	-	-
<i>Japani - Japan</i>	186	11	4	4	4	14	8	14	18	21	78	10	-
<i>Jordania - Jordanien - Jordan</i>	94	4	2	3	2	6	30	27	11	5	2	2	-
<i>Kambotšaa</i>	30	3	7	7	1	2	-	1	3	2	2	2	-
<i>Kazakstan - Kazakstan</i>	72	7	9	8	5	7	5	8	4	3	6	3	7
<i>Kiina - Kina - China</i>	770	76	54	34	12	23	76	217	133	94	35	15	1
<i>Korean tasavalta - Republiken Korea - Republic of Korea</i>	29	2	2	1	1	1	2	8	5	4	2	1	-
<i>Kypros - Cypem - Cyprus</i>	18	-	-	-	-	-	6	6	4	1	1	-	-
<i>Libanon - Libanon</i>	79	8	3	3	3	10	18	20	5	1	6	2	-
<i>Malaisia - Malaysia</i>	66	2	-	1	-	2	17	22	13	7	2	-	-
<i>Nepal</i>	19	-	-	-	1	4	9	4	-	1	-	-	-
<i>Pakistan</i>	133	8	4	3	4	11	34	36	11	10	10	2	-
<i>Singapore</i>	3	-	-	-	-	-	-	-	1	1	1	-	-
<i>Sri Lanka</i>	82	5	5	2	2	2	18	20	17	7	4	-	-
<i>Syyria - Syrien - Syrian Arab Republic</i>	46	4	1	4	-	2	6	13	14	-	2	-	-
<i>Thaimaa - Thailand</i>	115	22	19	27	21	4	5	7	5	3	2	-	-
<i>Turkki - Turkiet - Turkey</i>	1151	59	49	48	26	133	329	303	125	37	31	7	4
<i>Uzbekistan</i>	34	2	4	5	4	1	3	4	2	4	2	2	1
<i>Vietnam - Viet nam</i>	1041	173	90	94	116	111	118	100	80	64	47	26	22
<i>Muu Aasia - Övriga Asien - Rest of Asia</i>	26	4	-	-	-	1	6	3	9	1	-	2	-
<b>Oseania - Oceanien - Oceania</b>	<b>247</b>	<b>5</b>	<b>4</b>	<b>8</b>	<b>10</b>	<b>10</b>	<b>23</b>	<b>33</b>	<b>29</b>	<b>33</b>	<b>52</b>	<b>23</b>	<b>17</b>
<i>Australia - Australien</i>	220	5	4	7	10	10	20	23	26	28	49	22	16
<i>Uusi-Seelanti - Nya Zeeland - New Zealand</i>	26	-	-	1	-	-	3	9	3	5	3	1	1
<i>Muu Oseania - Övriga Oceanien - Rest of Oceania</i>	1	-	-	-	-	-	-	1	-	-	-	-	-
<b>Ilman kansalaisuutta - Statslösa - Without citizenship</b>	<b>735</b>	<b>9</b>	<b>66</b>	<b>75</b>	<b>66</b>	<b>46</b>	<b>51</b>	<b>90</b>	<b>88</b>	<b>67</b>	<b>87</b>	<b>40</b>	<b>50</b>
<i>Tuntematon - Okänt - Unknown</i>	425	26	25	36	38	54	64	60	46	29	23	13	11

## 25. Väestö kansalaisuuden, län ja sukupuolen mukaan 31.12.1996

(Jatk.)

Folkmängd efter medborgarskap, ålder och kön 31.12.1996

(Forts.)

Citizenship of the population by age and sex at end-1996

(Cont.)

Iäsa, jonka kansallisuus Medborgarskapsland Country of citizenship	Yhteensä Totalt	Iän - Ålder - Age											
		0-4	5-9	10-14	15-19	20-24	25-29	30-34	35-39	40-44	45-54	55-64	65+
<b>Naiset - Kvinnor - Females</b>													
<b>Yhteensä - Totalt - Total</b>	<b>2631724</b>	<b>156836</b>	<b>157050</b>	<b>159922</b>	<b>159261</b>	<b>151543</b>	<b>164059</b>	<b>184737</b>	<b>186520</b>	<b>198430</b>	<b>376622</b>	<b>271357</b>	<b>465387</b>
<b>Suomi - Finland</b>	<b>2595971</b>	<b>154250</b>	<b>154613</b>	<b>157441</b>	<b>156991</b>	<b>148809</b>	<b>159583</b>	<b>180012</b>	<b>182651</b>	<b>195636</b>	<b>373648</b>	<b>269541</b>	<b>462796</b>
<b>Ulkomaat yhti. - Utlandet tillsammans Foreign country total</b>	<b>35753</b>	<b>2586</b>	<b>2437</b>	<b>2481</b>	<b>2270</b>	<b>2734</b>	<b>4476</b>	<b>4725</b>	<b>3869</b>	<b>2794</b>	<b>2974</b>	<b>1816</b>	<b>2591</b>
<b>Eurooppa - Europa - Europe</b>	<b>24708</b>	<b>1307</b>	<b>1524</b>	<b>1675</b>	<b>1532</b>	<b>1708</b>	<b>2756</b>	<b>3091</b>	<b>2855</b>	<b>2144</b>	<b>2440</b>	<b>1551</b>	<b>2125</b>
<b>Ruotsi - Sverige - Sweden</b>	<b>3293</b>	<b>123</b>	<b>136</b>	<b>206</b>	<b>216</b>	<b>230</b>	<b>264</b>	<b>224</b>	<b>234</b>	<b>221</b>	<b>396</b>	<b>239</b>	<b>804</b>
<b>Norja - Norge - Norway</b>	<b>235</b>	<b>20</b>	<b>12</b>	<b>12</b>	<b>18</b>	<b>21</b>	<b>24</b>	<b>30</b>	<b>28</b>	<b>19</b>	<b>32</b>	<b>9</b>	<b>10</b>
<b>Tanska - Danmark - Denmark</b>	<b>180</b>	<b>6</b>	<b>4</b>	<b>11</b>	<b>11</b>	<b>16</b>	<b>30</b>	<b>23</b>	<b>19</b>	<b>20</b>	<b>23</b>	<b>6</b>	<b>11</b>
<b>Islanti - Island - Iceland</b>	<b>48</b>	<b>4</b>	<b>6</b>	<b>1</b>	<b>2</b>	<b>7</b>	<b>11</b>	<b>6</b>	<b>4</b>	<b>4</b>	<b>1</b>	<b>1</b>	<b>1</b>
<b>Alankomaat - Nederländerna - Netherlands</b>	<b>114</b>	<b>7</b>	<b>4</b>	<b>3</b>	<b>10</b>	<b>6</b>	<b>14</b>	<b>22</b>	<b>14</b>	<b>7</b>	<b>12</b>	<b>2</b>	<b>13</b>
<b>Albania - Albanien - Albania</b>	<b>9</b>	<b>1</b>	<b>-</b>	<b>-</b>	<b>-</b>	<b>3</b>	<b>2</b>	<b>-</b>	<b>-</b>	<b>1</b>	<b>1</b>	<b>-</b>	<b>1</b>
<b>Belgia - Belgien - Belgium</b>	<b>45</b>	<b>2</b>	<b>2</b>	<b>1</b>	<b>1</b>	<b>5</b>	<b>6</b>	<b>15</b>	<b>6</b>	<b>3</b>	<b>2</b>	<b>-</b>	<b>2</b>
<b>Bosnia-Herzegovina - Bosnien-Hercegovina - Bosnia and Herzegovina</b>	<b>654</b>	<b>62</b>	<b>57</b>	<b>49</b>	<b>66</b>	<b>52</b>	<b>48</b>	<b>56</b>	<b>52</b>	<b>50</b>	<b>65</b>	<b>57</b>	<b>40</b>
<b>Bulgaria - Bulgarien - Bulgaria</b>	<b>135</b>	<b>5</b>	<b>6</b>	<b>12</b>	<b>8</b>	<b>14</b>	<b>15</b>	<b>24</b>	<b>18</b>	<b>13</b>	<b>17</b>	<b>2</b>	<b>1</b>
<b>Espanja - Spanien - Spain</b>	<b>115</b>	<b>4</b>	<b>3</b>	<b>5</b>	<b>11</b>	<b>12</b>	<b>20</b>	<b>21</b>	<b>25</b>	<b>7</b>	<b>4</b>	<b>1</b>	<b>2</b>
<b>Irlanti - Irland - Ireland</b>	<b>38</b>	<b>-</b>	<b>1</b>	<b>4</b>	<b>1</b>	<b>6</b>	<b>11</b>	<b>3</b>	<b>8</b>	<b>1</b>	<b>3</b>	<b>-</b>	<b>-</b>
<b>Iso-Britannia - Förenade Konungariket - United Kingdom</b>	<b>486</b>	<b>27</b>	<b>17</b>	<b>23</b>	<b>32</b>	<b>43</b>	<b>77</b>	<b>76</b>	<b>77</b>	<b>38</b>	<b>47</b>	<b>11</b>	<b>18</b>
<b>Itävalta - Österrike - Austria</b>	<b>61</b>	<b>1</b>	<b>1</b>	<b>1</b>	<b>5</b>	<b>4</b>	<b>6</b>	<b>8</b>	<b>7</b>	<b>9</b>	<b>17</b>	<b>-</b>	<b>2</b>
<b>Italia - Italien - Italy</b>	<b>124</b>	<b>4</b>	<b>2</b>	<b>10</b>	<b>9</b>	<b>9</b>	<b>26</b>	<b>22</b>	<b>15</b>	<b>4</b>	<b>9</b>	<b>6</b>	<b>8</b>
<b>Jugoslavia - Jugoslavien - Yugoslavia</b>	<b>1076</b>	<b>182</b>	<b>192</b>	<b>127</b>	<b>67</b>	<b>88</b>	<b>121</b>	<b>122</b>	<b>93</b>	<b>48</b>	<b>25</b>	<b>5</b>	<b>6</b>
<b>Jugoslavian liittotasavalta - Förbundsrepubliken Jugoslavian - Federal Republic of Yugoslavia</b>	<b>68</b>	<b>30</b>	<b>1</b>	<b>1</b>	<b>3</b>	<b>16</b>	<b>8</b>	<b>5</b>	<b>1</b>	<b>1</b>	<b>-</b>	<b>1</b>	<b>1</b>
<b>Kreikka - Grekland - Greece</b>	<b>30</b>	<b>1</b>	<b>-</b>	<b>-</b>	<b>4</b>	<b>4</b>	<b>5</b>	<b>7</b>	<b>2</b>	<b>2</b>	<b>2</b>	<b>1</b>	<b>2</b>
<b>Kroatia - Kroatien - Croatia</b>	<b>13</b>	<b>1</b>	<b>1</b>	<b>-</b>	<b>1</b>	<b>1</b>	<b>3</b>	<b>2</b>	<b>4</b>	<b>-</b>	<b>-</b>	<b>-</b>	<b>-</b>
<b>Latvia - Lettland - Latvia</b>	<b>65</b>	<b>1</b>	<b>6</b>	<b>5</b>	<b>2</b>	<b>6</b>	<b>10</b>	<b>8</b>	<b>6</b>	<b>9</b>	<b>8</b>	<b>2</b>	<b>2</b>
<b>Liettua - Litauen - Lithuania</b>	<b>76</b>	<b>5</b>	<b>4</b>	<b>8</b>	<b>4</b>	<b>4</b>	<b>13</b>	<b>11</b>	<b>11</b>	<b>4</b>	<b>6</b>	<b>3</b>	<b>3</b>
<b>Makedonia - Makedonia</b>	<b>24</b>	<b>4</b>	<b>2</b>	<b>1</b>	<b>-</b>	<b>2</b>	<b>8</b>	<b>4</b>	<b>1</b>	<b>2</b>	<b>-</b>	<b>-</b>	<b>-</b>
<b>Moldova - Moldavien - Moldova</b>	<b>20</b>	<b>1</b>	<b>2</b>	<b>1</b>	<b>-</b>	<b>5</b>	<b>1</b>	<b>3</b>	<b>-</b>	<b>1</b>	<b>1</b>	<b>2</b>	<b>3</b>
<b>Portugali - Portugal</b>	<b>35</b>	<b>-</b>	<b>-</b>	<b>1</b>	<b>1</b>	<b>-</b>	<b>12</b>	<b>9</b>	<b>4</b>	<b>1</b>	<b>5</b>	<b>2</b>	<b>-</b>
<b>Puola - Polen - Poland</b>	<b>369</b>	<b>12</b>	<b>13</b>	<b>17</b>	<b>13</b>	<b>15</b>	<b>44</b>	<b>83</b>	<b>54</b>	<b>49</b>	<b>54</b>	<b>12</b>	<b>4</b>
<b>Ranska - Frankrike - France</b>	<b>204</b>	<b>11</b>	<b>4</b>	<b>4</b>	<b>12</b>	<b>21</b>	<b>37</b>	<b>39</b>	<b>29</b>	<b>14</b>	<b>27</b>	<b>4</b>	<b>2</b>
<b>Romania - Rumänien - Romania</b>	<b>157</b>	<b>9</b>	<b>13</b>	<b>10</b>	<b>15</b>	<b>8</b>	<b>33</b>	<b>23</b>	<b>17</b>	<b>11</b>	<b>12</b>	<b>4</b>	<b>2</b>
<b>Saksa - Tyskland - Germany</b>	<b>665</b>	<b>31</b>	<b>20</b>	<b>21</b>	<b>37</b>	<b>54</b>	<b>95</b>	<b>135</b>	<b>89</b>	<b>68</b>	<b>63</b>	<b>37</b>	<b>15</b>
<b>Sveitsi - Schweiz - Switzerland</b>	<b>109</b>	<b>5</b>	<b>4</b>	<b>9</b>	<b>8</b>	<b>2</b>	<b>13</b>	<b>20</b>	<b>7</b>	<b>15</b>	<b>17</b>	<b>2</b>	<b>7</b>
<b>Tšekki - Tjeckien - Czech Republic</b>	<b>23</b>	<b>2</b>	<b>1</b>	<b>1</b>	<b>-</b>	<b>6</b>	<b>4</b>	<b>8</b>	<b>-</b>	<b>-</b>	<b>1</b>	<b>-</b>	<b>-</b>
<b>Tšekkoslovakia - Tjeckoslovakien - Czechoslovakia 1)</b>	<b>42</b>	<b>-</b>	<b>4</b>	<b>3</b>	<b>2</b>	<b>2</b>	<b>7</b>	<b>6</b>	<b>7</b>	<b>3</b>	<b>5</b>	<b>2</b>	<b>1</b>
<b>Ukraina - Ukraine</b>	<b>316</b>	<b>14</b>	<b>17</b>	<b>19</b>	<b>27</b>	<b>21</b>	<b>45</b>	<b>48</b>	<b>32</b>	<b>24</b>	<b>35</b>	<b>23</b>	<b>11</b>
<b>Unkari - Ungern - Hungary</b>	<b>195</b>	<b>23</b>	<b>13</b>	<b>7</b>	<b>3</b>	<b>14</b>	<b>32</b>	<b>45</b>	<b>25</b>	<b>15</b>	<b>17</b>	<b>1</b>	<b>-</b>
<b>Valiko-Venäjä - Vitrysland - Belarus</b>	<b>53</b>	<b>2</b>	<b>2</b>	<b>4</b>	<b>4</b>	<b>6</b>	<b>8</b>	<b>3</b>	<b>13</b>	<b>1</b>	<b>4</b>	<b>4</b>	<b>2</b>
<b>Venäjä - Ryssland - Russia 2)</b>	<b>7199</b>	<b>365</b>	<b>428</b>	<b>503</b>	<b>417</b>	<b>479</b>	<b>785</b>	<b>930</b>	<b>910</b>	<b>652</b>	<b>641</b>	<b>457</b>	<b>632</b>
<b>Ent. Neuvostoliitto - F.d.Sovjetunionen - Former USSR 2)</b>	<b>3122</b>	<b>6</b>	<b>120</b>	<b>207</b>	<b>191</b>	<b>118</b>	<b>288</b>	<b>487</b>	<b>520</b>	<b>367</b>	<b>390</b>	<b>270</b>	<b>158</b>
<b>Viro - Estland - Estonia 2)</b>	<b>5302</b>	<b>336</b>	<b>426</b>	<b>388</b>	<b>331</b>	<b>407</b>	<b>629</b>	<b>559</b>	<b>523</b>	<b>460</b>	<b>497</b>	<b>385</b>	<b>361</b>
<b>Muu Eurooppa - Övriga Europa - Rest of Europe</b>	<b>8</b>	<b>-</b>	<b>-</b>	<b>-</b>	<b>-</b>	<b>1</b>	<b>1</b>	<b>4</b>	<b>-</b>	<b>1</b>	<b>1</b>	<b>-</b>	<b>-</b>
<b>Afriikka - Afrika - Africa</b>	<b>2751</b>	<b>591</b>	<b>322</b>	<b>223</b>	<b>249</b>	<b>310</b>	<b>478</b>	<b>311</b>	<b>142</b>	<b>52</b>	<b>51</b>	<b>13</b>	<b>9</b>
<b>Algeria - Algeriet - Algeria</b>	<b>21</b>	<b>4</b>	<b>-</b>	<b>1</b>	<b>1</b>	<b>3</b>	<b>6</b>	<b>5</b>	<b>-</b>	<b>-</b>	<b>1</b>	<b>-</b>	<b>-</b>
<b>Angola</b>	<b>20</b>	<b>6</b>	<b>2</b>	<b>-</b>	<b>1</b>	<b>2</b>	<b>4</b>	<b>3</b>	<b>1</b>	<b>1</b>	<b>-</b>	<b>-</b>	<b>-</b>
<b>Egypti - Egypten - Egypt</b>	<b>29</b>	<b>4</b>	<b>5</b>	<b>3</b>	<b>-</b>	<b>1</b>	<b>4</b>	<b>5</b>	<b>6</b>	<b>1</b>	<b>-</b>	<b>-</b>	<b>-</b>
<b>Etelä-Afriikka - Sydafrika - South Africa</b>	<b>19</b>	<b>-</b>	<b>1</b>	<b>-</b>	<b>-</b>	<b>2</b>	<b>3</b>	<b>5</b>	<b>3</b>	<b>2</b>	<b>1</b>	<b>1</b>	<b>1</b>
<b>Etiopia - Etiopien - Ethiopia</b>	<b>120</b>	<b>19</b>	<b>5</b>	<b>5</b>	<b>8</b>	<b>21</b>	<b>34</b>	<b>18</b>	<b>5</b>	<b>4</b>	<b>1</b>	<b>-</b>	<b>-</b>
<b>Gambia</b>	<b>11</b>	<b>1</b>	<b>1</b>	<b>-</b>	<b>-</b>	<b>-</b>	<b>3</b>	<b>3</b>	<b>3</b>	<b>-</b>	<b>-</b>	<b>-</b>	<b>-</b>
<b>Ghana</b>	<b>53</b>	<b>9</b>	<b>7</b>	<b>4</b>	<b>-</b>	<b>3</b>	<b>12</b>	<b>9</b>	<b>8</b>	<b>1</b>	<b>-</b>	<b>-</b>	<b>-</b>
<b>Kenia - Kenya</b>	<b>45</b>	<b>6</b>	<b>5</b>	<b>3</b>	<b>1</b>	<b>3</b>	<b>10</b>	<b>9</b>	<b>8</b>	<b>-</b>	<b>-</b>	<b>-</b>	<b>-</b>
<b>Liberia</b>	<b>12</b>	<b>4</b>	<b>1</b>	<b>-</b>	<b>1</b>	<b>1</b>	<b>2</b>	<b>-</b>	<b>-</b>	<b>1</b>	<b>1</b>	<b>-</b>	<b>-</b>
<b>Libya</b>	<b>16</b>	<b>4</b>	<b>4</b>	<b>-</b>	<b>-</b>	<b>-</b>	<b>2</b>	<b>3</b>	<b>3</b>	<b>-</b>	<b>-</b>	<b>-</b>	<b>-</b>
<b>Marokko - Marocko - Morocco</b>	<b>80</b>	<b>4</b>	<b>1</b>	<b>4</b>	<b>3</b>	<b>13</b>	<b>19</b>	<b>22</b>	<b>9</b>	<b>3</b>	<b>1</b>	<b>-</b>	<b>1</b>
<b>Mauritius</b>	<b>8</b>	<b>-</b>	<b>-</b>	<b>1</b>	<b>1</b>	<b>-</b>	<b>2</b>	<b>1</b>	<b>-</b>	<b>1</b>	<b>1</b>	<b>1</b>	<b>-</b>
<b>Namibia</b>	<b>22</b>	<b>1</b>	<b>1</b>	<b>2</b>	<b>-</b>	<b>-</b>	<b>3</b>	<b>5</b>	<b>7</b>	<b>1</b>	<b>1</b>	<b>1</b>	<b>-</b>
<b>Nigeria</b>	<b>33</b>	<b>5</b>	<b>4</b>	<b>4</b>	<b>4</b>	<b>-</b>	<b>7</b>	<b>5</b>	<b>3</b>	<b>1</b>	<b>-</b>	<b>-</b>	<b>-</b>
<b>Norsuntuurannikko - Elfenbenskusten Cote D'Ivoire</b>	<b>2</b>	<b>-</b>	<b>-</b>	<b>-</b>	<b>-</b>	<b>-</b>	<b>1</b>	<b>-</b>	<b>1</b>	<b>-</b>	<b>-</b>	<b>-</b>	<b>-</b>

1) Ennen Tšekkoslovakien hajoomista maahan muuttaneet - Personer som flyttat till Finland före upplösningen av Tjeckoslovakien - Those who immigrated to Finland prior to the dissolution of Czechoslovakia.

2) Ennen NL hajoomista maahan muuttaneet edelleen Neuvostoliiton kansalaisina, jouskossa myöe esim. virolaisia. - Personer som flyttat till Finland före upplösningen av Sovjetunionen och fortfarande är registrerade som sovjetmedborgare, omfattar också t.ex. eständare. - Those who immigrated to Finland prior to the dissolution of the Soviet Union, including e.g. Estonians, are still classified as Soviet citizens.

25. Väestö kansallisuuden, iän ja sukupuolen mukaan 31.12.1996

(Jatk.)

Folkmängd efter medborgarskap, ålder och kön 31.12.1996

(Forts.)

Citizenship of the population by age and sex at end-1996

(Cont.)

Maa, jonika kansalainen Medborgarskapsland Country of citizenship	Yhteensä Total	Iän - Ålder - Age											
		0-4	5-9	10-14	15-19	20-24	25-29	30-34	35-39	40-44	45-54	55-64	65+
<b>Naiset - Kvinnor - Females</b>													
<i>Sambia - Zambia</i>	26	-	1	3	1	3	8	9	-	1	-	-	-
<i>Senegal</i>	2	-	-	-	-	1	1	-	-	-	-	-	-
<i>Stora Leone</i>	9	4	-	-	-	-	3	1	1	-	-	-	-
<i>Somalia</i>	2008	475	252	181	217	243	318	167	65	32	41	10	7
<i>Sudan</i>	23	5	5	2	2	-	2	3	3	1	-	-	-
<i>Tansania - Tanzania</i>	34	-	7	2	-	2	6	7	7	2	1	-	-
<i>Tunisia - Tunisien - Tunisia</i>	12	1	-	-	2	3	1	4	1	-	-	-	-
<i>Uganda</i>	4	-	2	-	-	-	-	1	1	-	-	-	-
<i>Zaire</i>	107	34	16	7	4	4	21	16	4	-	1	-	-
<i>Muu Afriikka - Övriga Afrika - Rest of Africa</i>	35	5	2	1	3	5	7	8	3	-	1	-	-
<b>Amerikka - Amerika - America</b>	<b>1438</b>	<b>32</b>	<b>38</b>	<b>47</b>	<b>62</b>	<b>111</b>	<b>211</b>	<b>232</b>	<b>147</b>	<b>106</b>	<b>128</b>	<b>72</b>	<b>252</b>
<i>Kanada - Canada</i>	207	7	1	9	16	15	27	27	14	12	15	17	47
<i>USA - United States</i>	824	17	17	20	33	67	94	100	76	67	84	46	203
<i>Argentiina - Argentina</i>	13	-	-	-	1	-	2	3	3	2	1	1	-
<i>Bolivia</i>	14	1	1	1	-	3	4	3	-	-	1	-	-
<i>Brazilia - Brasilien - Brazil</i>	77	-	2	3	1	3	17	24	12	6	8	1	-
<i>Chile</i>	54	-	2	5	1	2	13	13	5	6	4	3	-
<i>Costa Rica</i>	7	-	-	-	1	1	1	1	3	-	-	-	-
<i>Ecuador</i>	12	1	-	1	-	-	1	8	1	-	-	-	-
<i>Jamaika - Jamaica</i>	10	-	1	1	2	-	-	2	2	1	-	1	-
<i>Kolumbia - Colombia</i>	29	1	1	1	3	2	8	7	2	2	2	-	-
<i>Kuuba - Cuba</i>	37	2	7	1	1	1	11	4	5	3	1	1	-
<i>Meksiko - Mexico</i>	46	-	1	-	1	7	11	10	5	4	6	1	-
<i>Nicaragua - Nicaragua</i>	18	-	3	4	-	-	2	4	3	-	-	-	-
<i>Peru</i>	47	2	-	-	-	4	9	12	13	2	3	1	1
<i>Uruguay</i>	8	-	-	1	-	-	2	2	1	1	1	-	-
<i>Muu Amerikka - Övriga Amerika - Rest of America</i>	37	1	2	-	2	6	9	12	2	-	2	-	1
<b>Aasia - Asien - Asia</b>	<b>5745</b>	<b>629</b>	<b>469</b>	<b>431</b>	<b>342</b>	<b>520</b>	<b>937</b>	<b>961</b>	<b>617</b>	<b>384</b>	<b>251</b>	<b>118</b>	<b>86</b>
<i>Afganistan - Afghanistan</i>	29	2	3	3	8	2	1	3	3	-	1	2	1
<i>Armenia - Armenien - Armenia</i>	11	2	2	-	-	-	1	2	2	1	-	1	-
<i>Azerbaidžan - Azerbaidžan - Azerbaijan</i>	8	-	-	-	1	-	-	2	-	1	1	-	3
<i>Bangladesh</i>	79	12	7	5	4	20	16	10	4	1	-	-	-
<i>Filippiinit - Filippiinit - Philippines</i>	372	4	10	7	8	38	109	89	52	31	19	3	2
<i>Georgia - Georgian - Georgia</i>	26	2	1	1	1	2	1	6	3	4	1	3	1
<i>Indonesia</i>	29	-	-	-	2	2	8	10	3	2	2	-	-
<i>India - Indien - India</i>	199	14	9	15	7	27	40	27	25	16	8	9	2
<i>Irak - Iraq</i>	789	146	119	89	53	77	79	88	50	37	23	18	10
<i>Iran - Islamic Republic of Iran</i>	562	75	79	73	36	26	72	83	54	22	18	14	10
<i>Israel</i>	67	2	2	-	8	7	24	7	4	7	4	1	1
<i>Japani - Japan</i>	176	4	13	2	4	11	20	41	32	23	22	2	2
<i>Jordania - Jordanien - Jordan</i>	26	5	4	1	1	4	2	6	1	-	2	-	-
<i>Kambotšaa</i>	38	5	5	8	4	1	2	3	2	6	2	-	-
<i>Kazakstan</i>	88	2	4	6	7	5	9	8	6	8	11	6	18
<i>Kiina - Kina - China</i>	701	62	45	41	14	21	121	179	112	74	23	7	2
<i>Korean tasavalta - Republiken Korea - Republic of Korea</i>	37	-	2	1	4	3	8	4	8	4	3	-	-
<i>Kypros - Cypem - Cyprus</i>	4	-	-	-	-	1	-	1	1	1	-	-	-
<i>Libanon - Libanon</i>	41	4	1	6	3	6	8	1	5	3	2	2	-
<i>Malaisia - Malaysia</i>	52	6	4	-	3	1	9	13	9	6	1	-	-
<i>Nepal</i>	10	1	-	-	-	3	4	2	-	-	-	-	-
<i>Pakistan</i>	61	7	5	2	7	6	13	12	2	4	2	-	1
<i>Singapore</i>	17	-	-	-	-	1	5	6	1	3	1	-	-
<i>Sri Lanka</i>	47	1	4	3	3	5	5	10	5	6	5	-	-
<i>Syyria - Syrien - Syrian Arab Republic</i>	29	4	6	-	1	2	2	5	5	1	1	-	2
<i>Thaimaa - Thailand</i>	749	33	25	32	25	64	185	181	126	44	31	2	1
<i>Turkki - Turkiet - Turkey</i>	328	45	36	36	29	40	50	54	18	9	8	1	2
<i>Uzbekistan</i>	40	1	2	2	4	3	4	2	4	5	2	5	6
<i>Vietnam - Viet nam</i>	1102	188	78	96	105	139	132	101	80	63	56	41	23
<i>Muu Aasia - Övriga Asien - Rest of Asia</i>	28	2	3	2	-	3	7	5	-	2	2	1	1
<b>Oseania - Oceanien - Oceania</b>	<b>155</b>	<b>4</b>	<b>7</b>	<b>11</b>	<b>7</b>	<b>13</b>	<b>13</b>	<b>16</b>	<b>15</b>	<b>16</b>	<b>20</b>	<b>17</b>	<b>16</b>
<i>Australia - Australien</i>	149	4	7	10	7	13	13	15	13	15	19	17	16
<i>Uusi-Seelanti - Nya Zeeland - New Zealand</i>	6	-	-	1	-	-	-	1	2	1	1	-	-
<i>Muu Oseania - Övriga Oceanien - Rest of Oceania</i>	-	-	-	-	-	-	-	-	-	-	-	-	-
<b>Ilman kansallisuutta - Statslösa - Without citizenship</b>	<b>670</b>	<b>8</b>	<b>49</b>	<b>67</b>	<b>54</b>	<b>41</b>	<b>56</b>	<b>79</b>	<b>63</b>	<b>66</b>	<b>70</b>	<b>34</b>	<b>83</b>
<i>Tuntematon - Okänt - Unknown</i>	286	15	28	27	24	31	25	35	30	26	14	11	20

26. Väestö kansalaisuuden mukaan lääneittäin 31.12.1996

Folkmängd efter medborgarskap länsvis 31.12.1996

Citizenship of the population by province at end-1996

Kansalaisuus Medborgarskap Citizenship	Yhteensä Total	Lään - Län - Province											
		Uudenmaan Nylands	Turun ja Åbo och Björneborgs	Hämeen Tavastahus	Kymen Kymmene	Mikkelin St-Michels	Pohjois- Karjalan Norra Karelen	Kuopion Kuopio	Keski- Suomen Mellersta Finlands	Väestö Vasa	Oulun Uleåborgs	Lapin Lapplands	Ahvenanmaan maskunna Landskapet Åland
<b>YHTEENSÄ - TOTAL</b>	5132320	1343039	703146	732883	330571	204194	178220	257742	259096	446708	452885	200579	25257
<b>Suomi - Finland</b>	5058566	1305192	694999	724954	327406	202531	174728	256013	256850	442547	450167	198863	24316
<b>Muut maat - Other countries</b>	73754	37847	8147	7929	3165	1663	1492	1729	2246	4161	2718	1716	941
<b>Eurooppa - Europe</b>	47979	22416	5576	5198	2592	1435	1232	1164	1543	2869	1817	1303	834
Ruotsi - Sweden	7291	2234	816	606	153	91	98	119	286	1176	466	575	691
Norja - Norway	513	242	51	44	13	2	2	4	7	44	19	47	38
Tanska - Denmark	482	310	60	44	7	7	-	4	4	25	9	3	9
Islanti - Iceland	107	59	8	3	1	1	1	1	-	8	11	-	14
Alankomaat - Netherlands	453	230	44	40	40	13	16	6	12	15	19	17	1
Bosnia-Hertsegovina	1342	355	81	164	27	224	193	38	27	160	55	18	-
Bulgaria - Bulgaria	303	177	34	24	10	5	1	9	5	23	11	2	2
Espanja - Spain	397	237	42	44	21	5	6	5	11	11	10	5	-
Irlanti - Ireland	144	92	10	13	11	-	3	3	2	2	6	2	-
Iso-Britannia - United Kingdom	1803	1064	208	181	48	23	12	51	56	52	58	31	19
Itävalta - Austria	164	104	12	17	4	5	2	5	3	3	6	2	1
Italia - Italy	556	352	58	49	19	5	6	12	10	15	22	7	1
Jugoslavia - Yugoslavia	2527	883	454	278	101	58	49	62	80	276	102	184	-
Kreikka - Greece	274	178	27	22	8	2	8	6	3	9	10	1	-
Liettua - Lithuania	132	79	19	12	1	6	5	4	1	1	3	1	-
Puola - Poland	690	285	62	92	32	26	13	29	20	72	40	15	4
Ranska - France	526	360	67	37	18	2	3	5	10	8	10	5	1
Romania - Romania	374	148	110	30	52	3	13	1	2	6	5	2	2
Saksa - Germany	1836	961	212	224	79	47	24	45	55	54	77	48	10
Sveitsi - Switzerland	309	182	20	38	17	7	12	11	5	5	4	3	5
Ukraina - Ukraine	536	303	97	44	9	9	8	3	6	13	24	16	4
Unkari - Hungary	411	202	37	48	23	9	4	5	3	47	27	5	1
Venäjä - Russia	11810	5026	1242	1537	1184	510	513	362	477	369	406	177	7
Ent. Neuvostoliitto - Former USSR	5187	2548	646	488	346	175	143	169	182	191	223	54	12
Viro - Estonia	9038	5381	1076	1038	331	178	83	192	261	248	179	63	8
Muu Eurooppa - Rest of Europe	774	424	83	81	37	22	14	13	25	36	15	20	4
<b>Afriikka - Africa</b>	7608	5517	572	452	157	30	64	228	119	260	163	32	14
Algeria - Algeria	219	143	14	20	7	1	1	7	7	9	7	3	-
Egypti - Egypt	202	146	21	6	5	3	-	4	4	4	7	1	1
Etiopia - Ethiopia	305	209	16	22	5	4	2	15	5	12	15	-	-
Gambia	175	88	8	24	7	1	3	2	19	18	5	-	-
Ghana	221	149	31	24	2	2	2	1	4	2	4	-	-
Marokko - Morocco	613	344	53	70	16	6	10	32	15	18	32	11	6
Nigeria	194	136	29	9	3	-	2	-	6	4	4	-	1
Somalia	4555	3640	275	171	105	6	33	136	16	116	47	9	1
Tunisia - Tunisia	142	95	18	15	3	-	-	2	1	4	-	-	4
Zaire	272	162	20	22	-	2	3	-	17	23	21	2	-
Muu Afriikka - Rest of Africa	710	405	87	69	4	5	8	29	25	50	21	6	1
<b>Amerikka - America</b>	3137	1770	286	314	107	36	34	55	96	254	109	27	49
Kanada - Canada	498	227	51	67	27	13	7	5	28	41	20	12	-
USA - United States	1833	1007	152	183	59	19	15	39	52	176	65	11	45
Braasil - Brazil	131	92	9	13	4	1	-	-	2	2	5	1	2
Muu Amerikka - Rest of America	675	444	74	41	17	3	12	11	14	35	19	3	2
<b>Aasia - Asia</b>	12512	6512	1423	1742	255	127	148	264	435	685	543	339	39
Bangladesh	343	226	23	22	1	5	6	6	16	1	33	4	-
Filippiinit - Philippines	444	289	37	27	18	10	3	8	19	18	8	1	6
India - India	485	339	27	65	4	1	2	10	-	20	6	10	1
Irak - Iraq	1855	611	282	537	14	44	7	130	17	18	167	28	-
Iran - Islamic Republic of Iran	1397	434	248	157	4	1	-	7	247	248	6	35	10
Israel	220	139	25	17	7	3	4	2	10	6	5	1	1
Japani - Japan	362	264	29	29	10	6	3	3	4	5	4	5	-
Jordania - Jordan	120	69	9	5	4	3	8	2	1	13	4	-	-
Kazakstan - Kazakhstan	160	89	28	18	3	1	-	-	11	-	1	9	-
Kiina - China	1471	972	161	110	32	9	30	27	18	39	65	8	-
Libanon - Lebanon	120	65	17	12	6	2	-	1	2	8	6	-	1
Pakistan	194	152	8	16	2	4	1	5	2	4	-	-	-
Sri Lanka	129	49	10	8	7	2	3	3	-	5	5	36	1
Thaimaa - Thailand	884	464	69	118	37	13	8	22	33	39	18	12	11
Turkki - Turkey	1479	851	129	197	82	20	7	30	44	44	48	27	-
Vietnam - Viet nam	2143	1002	234	327	6	1	63	-	-	206	142	158	6
Muu Aasia - Rest of Asia	726	497	67	77	18	2	3	8	10	23	16	3	2
<b>Oseania - Oceania</b>	402	204	40	56	13	5	5	13	22	21	13	6	4
Australia - Australien	369	185	38	52	12	5	4	13	21	21	12	4	2
Muu Oseania - Rest of Oceania	33	19	2	4	1	-	1	-	1	-	1	2	2
<b>Iirien kansalaisuutta - Stateless</b>	1405	972	198	124	32	25	6	4	26	10	7	1	-
<b>Tuntematon - Unknown</b>	711	456	52	43	9	5	3	1	5	62	66	8	1



## 27. Väestö kansalaisuuden mukaan maakunnittain 31.12.1996

Folkmängd efter medborgarskap landskapsvis 31.12.1996

Citizenship of the population by region at end-1996

Kansalaisuus Medborgarskap Citizenship	Yhteensä Total	Uusimaa Nyland	Varsinais- Suomi Egentliga Finland	Satakunta Satakunta	Häme Tavastland	Pirkanmaa Birkaland	Päijät-Häme Päijät-Häme	Kymenlaakso Kymmenedalen	Etelä-Karjala Södra Karelen	Etelä-Savo Södra Savolax
<b>YHTEENSÄ - TOTAL</b>	5132320	1343039	437491	241948	164892	440913	181911	191506	139065	173068
<b>Suomi - Finland</b>	5058566	1305192	430923	240504	163305	436424	179677	189794	137612	171651
Muut maat - Other countries	73754	37847	6568	1444	1587	4489	2234	1712	1453	1417
<b>Eurooppa - Europe</b>	47979	22416	4304	1153	1118	2738	1682	1352	1240	1214
Ruotsi - Sweden	7291	2234	625	174	118	376	148	98	55	74
Norja - Norway	513	242	43	8	6	17	21	10	3	2
Tanska - Denmark	482	310	48	11	3	31	14	4	3	6
Islanti - Iceland	107	59	3	5	-	3	-	1	-	1
Alankomaat - Netherlands	453	230	29	14	12	19	11	29	11	12
Bośnia-Hertsegovina	1342	355	81	-	18	132	14	-	27	224
Bulgaria - Bulgaria	303	177	25	9	-	12	12	7	3	5
Espanja - Spain	397	237	38	4	11	24	9	11	10	5
Irlanti - Ireland	144	92	9	1	4	6	3	3	8	-
Iso-Britannia - United Kingdom	1803	1064	159	43	20	128	45	32	16	17
Itävalta - Austria	164	104	7	5	2	12	5	1	3	3
Italia - Italy	556	352	50	7	9	26	15	14	5	5
Jugoslavia - Yugoslavia	2527	883	448	1	86	132	65	83	18	58
Kreikka - Greece	274	178	24	3	3	12	9	7	1	-
Liettua - Lithuania	132	79	14	5	1	8	3	1	-	6
Puola - Poland	690	285	40	19	15	75	7	13	19	24
Ranska - France	526	360	60	7	1	31	5	7	11	2
Romania - Romania	374	148	99	9	1	28	3	30	22	3
Saksa - Germany	1836	961	153	58	21	144	64	52	27	43
Sveitsi - Switzerland	309	182	19	1	6	15	17	16	1	7
Ukraina - Ukraine	536	303	88	7	4	20	23	5	4	8
Unkari - Hungary	411	202	23	14	16	27	5	7	16	9
Venäjä - Russia	11810	5026	925	296	215	724	698	528	656	431
Ent. Neuvostoliitto - Former USSR	5187	2548	462	144	173	258	148	169	177	124
Viro - Estonia	9038	5381	770	291	361	431	312	200	131	127
Muu Eurooppa - Rest of Europe	774	424	64	17	12	47	28	24	13	18
<b>Afriikka - Africa</b>	7608	5517	508	60	53	350	54	121	36	29
Algeria - Algeria	219	143	11	1	4	16	2	5	2	1
Egypti - Egypt	202	146	18	3	-	5	1	2	3	3
Etiopia - Ethiopia	305	209	14	2	5	17	-	2	3	4
Gambia	175	88	8	-	3	18	3	1	6	1
Ghana	221	149	31	-	5	16	3	1	1	2
Marokko - Morocco	613	344	43	9	6	48	18	12	4	5
Nigeria	194	136	28	1	2	7	-	3	-	-
Somalia	4555	3640	239	36	14	138	19	90	15	6
Tunisia - Tunisia	142	95	15	3	-	14	1	3	-	-
Zaire	272	162	20	-	5	17	-	-	-	2
Muu Afriikka - Rest of Africa	710	405	81	5	9	54	7	2	2	5
<b>Amerikka - America</b>	3137	1770	228	56	39	207	75	60	47	31
Kanada - Canada	498	227	32	18	10	47	14	9	18	10
USA - United States	1833	1007	124	27	21	124	51	42	17	17
Brasilia - Brazil	131	92	6	3	1	8	4	-	4	1
Muu Amerikka - Rest of America	675	444	66	8	7	28	6	9	8	3
<b>Aasia - Asia</b>	12512	6512	1318	95	332	1058	378	152	103	111
Bengladesh	343	226	22	1	3	19	-	1	-	5
Filippiinit - Philippines	444	289	28	7	3	21	9	16	2	6
Intia - India	485	339	25	2	4	47	14	3	1	1
Irak - Iraq	1855	611	282	-	104	253	180	1	13	44
Iran - Islamic Republic of Iran	1397	434	246	2	27	124	6	1	3	1
Israel	220	139	20	4	1	10	9	6	1	1
Japani - Japan	362	264	18	11	3	13	14	8	2	5
Jordania - Jordan	120	69	9	-	1	3	1	-	4	3
Kazakstan - Kazakhstan	160	89	28	-	-	6	12	3	-	1
Kiina - China	1471	972	153	7	9	101	1	19	13	9
Libanon - Lebanon	120	85	17	-	1	4	8	2	4	1
Pakistan	194	152	5	3	1	15	-	1	1	4
Sri Lanka	129	49	8	2	-	-	8	2	5	2
Thaimaa - Thailand	864	464	57	28	12	88	25	22	15	10
Turkki - Turkey	1479	851	107	20	31	98	75	54	28	15
Vietnam - Viet nam	2143	1002	233	1	118	209	-	4	2	1
Muu Aasia - Rest of Asia	726	497	60	7	14	47	16	9	9	2
<b>Oseania - Oceania</b>	402	204	38	2	3	37	16	8	5	5
Australia - Australien	369	185	36	2	2	35	15	7	5	5
Muu Oseania - Rest of Oceania	33	19	2	-	1	2	1	1	-	-
Ilman kansalaisuutta - Stateless	1405	972	140	58	26	74	27	12	20	22
Tuntematon - Unknown	711	456	32	20	16	25	2	7	2	5

Pohjois-Savo Norra Savolax	Pohjois-Karjala Norra Karelen	Kesk-Suomi Mellersta Finland	Etelä- Pohjanmaa Södra Österbotten	Vaasan Rannikkoalue Vasa kustregionen	Kesk- Pohjanmaa Mellersta Österbotten	Pohjois- Pohjanmaa Norra Österbotten	Kalnuu Kajanaland	Lappi Lappland	Ahvenanmaa Åland	Kansalaisuus Medborgarskap Citizenship
257742	176220	259096	199836	174291	72581	358499	94386	200579	25257	<b>YHTEENSÄ - TOTAL</b>
256013	174728	256850	199003	171467	72077	356207	93960	198963	24316	<b>Suomi - Finland</b>
1729	1492	2246	833	2824	504	2292	426	1716	941	<b>Muut maat - Other countries</b>
1164	1232	1543	718	1770	381	1431	386	1303	834	<b>Eurooppa - Europe</b>
119	98	266	201	838	137	423	43	575	691	<b>Ruotsi - Sweden</b>
4	2	7	-	41	3	18	1	47	38	<b>Norja - Norway</b>
4	-	4	1	19	5	8	1	3	9	<b>Tanska - Denmark</b>
1	1	-	-	4	4	5	6	-	14	<b>Islanti - Iceland</b>
6	16	12	1	9	5	18	1	17	-	<b>Alankomaat - Netherlands</b>
38	193	27	-	160	-	55	-	18	-	<b>Bosnia-Hertsegovina</b>
9	1	5	-	20	3	9	2	2	2	<b>Bulgaria - Bulgaria</b>
5	6	11	6	3	2	8	2	5	-	<b>Espanja - Spain</b>
3	3	2	-	2	-	5	1	2	-	<b>Irlanti - Ireland</b>
51	12	56	7	40	5	52	6	31	19	<b>Iso-Britannia - United Kingdom</b>
5	2	3	2	1	-	6	-	2	1	<b>Itävalta - Austria</b>
12	6	10	2	12	1	21	1	7	1	<b>Italia - Italy</b>
62	49	80	33	201	42	81	21	184	-	<b>Jugoslavia - Yugoslavia</b>
6	8	3	1	6	2	7	3	1	-	<b>Kreikka - Greece</b>
4	5	1	1	-	-	3	-	1	-	<b>Liettua - Lithuania</b>
29	13	20	19	47	6	33	7	15	4	<b>Puola - Poland</b>
5	3	10	2	5	1	6	4	5	1	<b>Ranska - France</b>
1	13	2	5	1	-	5	-	2	2	<b>Romania - Romania</b>
45	24	55	8	40	6	68	9	48	10	<b>Saksa - Germany</b>
11	12	5	-	5	-	2	2	3	5	<b>Sveitsi - Switzerland</b>
3	8	6	2	5	6	24	-	16	4	<b>Ukraina - Ukraine</b>
5	4	3	39	6	2	27	-	5	1	<b>Unkari - Hungary</b>
362	513	477	116	176	77	242	164	177	7	<b>Venäjä - Russia</b>
169	143	182	137	33	21	140	83	54	12	<b>Ent. Neuvostoliitto - Former USSR</b>
192	83	261	126	74	48	152	27	63	8	<b>Viro - Estonia</b>
13	14	25	9	22	5	13	2	20	4	<b>Muu Eurooppa - Rest of Europe</b>
228	64	119	18	224	18	156	7	32	14	<b>Afriikka - Africa</b>
7	1	7	4	4	1	7	-	3	-	<b>Algeria - Algeria</b>
4	-	4	2	2	-	6	1	1	1	<b>Egypti - Egypt</b>
15	2	5	1	8	3	15	-	-	-	<b>Etiopia - Ethiopia</b>
2	3	19	-	16	2	5	-	-	-	<b>Gambia</b>
1	2	4	1	1	-	4	-	-	-	<b>Ghana</b>
32	10	15	5	10	3	28	4	11	6	<b>Marokko - Morocco</b>
-	2	6	-	4	-	4	-	-	-	<b>Nigeria</b>
136	33	16	-	115	1	47	-	9	1	<b>Somalia</b>
2	-	1	1	1	2	-	-	-	4	<b>Tunisia - Tunisia</b>
-	3	17	-	19	4	21	-	2	-	<b>Zaire</b>
29	8	25	4	44	2	19	2	6	1	<b>Muu Afriikka - Rest of Africa</b>
55	34	96	40	195	19	100	9	27	49	<b>Amerikka - America</b>
5	7	28	16	21	4	19	1	12	-	<b>Kanada - Canada</b>
39	15	52	18	150	8	62	3	11	45	<b>USA - United States</b>
-	-	2	1	-	1	4	1	1	2	<b>Braasil - Brazil</b>
11	12	14	5	24	6	15	4	3	2	<b>Muu Amerikka - Rest of America</b>
264	148	435	46	560	79	524	19	339	39	<b>Aasia - Asia</b>
6	6	16	-	1	-	33	-	4	-	<b>Bengladesh</b>
8	3	19	5	11	2	5	3	1	6	<b>Filippiinit - Philippines</b>
10	2	-	-	19	1	6	-	10	1	<b>Intia - India</b>
130	7	17	-	18	-	167	-	28	-	<b>Irak - Iraq</b>
7	-	247	1	214	33	6	-	35	10	<b>Iran - Islamic Republic of Iran</b>
2	4	10	4	2	-	5	-	1	1	<b>Israel</b>
3	3	4	4	-	1	4	-	5	-	<b>Japani - Japan</b>
2	8	2	-	1	-	13	-	4	-	<b>Jordania - Jordan</b>
-	-	11	-	-	-	1	-	9	-	<b>Kazakstan - Kazakhstan</b>
27	30	18	5	30	4	61	4	8	-	<b>Kiina - China</b>
1	-	2	1	7	-	6	-	-	1	<b>Libanon - Lebanon</b>
5	1	2	-	3	1	-	-	-	-	<b>Pakistan</b>
3	3	-	-	4	1	5	-	36	1	<b>Sri Lanka</b>
22	8	33	7	18	14	15	3	12	11	<b>Thaimaa - Thailand</b>
30	7	44	10	26	8	47	1	27	-	<b>Turkki - Turkey</b>
-	63	-	-	193	13	136	6	156	6	<b>Vietnam - Viet nam</b>
8	3	10	9	13	1	14	2	3	2	<b>Muu Aasia - Rest of Asia</b>
13	5	22	8	9	4	9	4	6	4	<b>Oseania - Oceania</b>
13	4	21	8	9	4	8	4	4	2	<b>Australia - Australien</b>
-	1	1	-	-	-	1	-	2	2	<b>Muu Oseania - Rest of Oceania</b>
4	6	26	2	5	3	7	-	1	-	<b>Ilman kansalaisuutta - Stateless</b>
1	3	5	1	61	-	65	1	8	1	<b>Tuntematon - Unknown</b>

28. Väestö kielen (suuruusjärjestyksessä), iän, ja sukupuolen mukaan 31.12.1996

Folkmängd efter språk (i storleksordning), ålder och kön 31.12.1996

Mother tongue (in decending order) of the population by age and sex at end-1996

Äidinkieli Modersmål Mother tongue	Yhteensä Total	Iän - Ålder - Age											
		0-4	5-9	10-14	15-19	20-24	25-29	30-34	35-39	40-44	45-54	55-64	65+
<b>Molemmat sukupuolet - Båda könen - Both sexes</b>													
Yhteensä - Total	5132320	320172	320975	327420	325344	310629	334569	377527	380187	403081	763722	525539	743155
Suomi - Finska - Finnish	4765434	296649	297555	305058	303839	289091	308282	348979	353961	377173	712844	490977	681026
Ruotsi - Svenska - Swedish	294233	18284	17816	16850	16910	16434	17403	18094	17648	19662	43728	31386	60018
Venäjä - Ryska - Russian	17861	827	1419	1728	1362	1142	1634	2187	2410	1799	1792	935	626
Viro - Eesti - Estonian	8876	531	833	833	669	707	1028	1056	939	789	891	400	200
Englanti - Engelska - English	5487	254	301	287	265	398	701	907	740	525	723	254	152
Somali	4558	952	579	468	452	453	724	475	215	104	96	31	9
Arabia - Arabiska - Arabic	3298	282	207	151	110	187	544	803	486	256	198	55	19
Vietnam - Vietnamesiska - Vietnamese	2886	352	303	316	304	319	299	272	257	187	148	76	53
Saksa - Tyska - German	2806	77	98	116	150	161	234	300	240	278	548	387	217
Kiina - Kinesiska - Chinese	2242	198	158	137	72	92	279	497	360	267	112	48	22
Albania - Albaniska - Albanian	2198	362	313	221	131	201	345	262	182	110	51	14	6
Turkki - Turkiska - Turkish	1941	93	82	81	55	168	382	395	198	117	159	76	135
Seame - Samiska - Saami	1712	90	79	109	106	86	106	123	145	149	260	188	271
Kurdi - Kurdiska - Kurdish	1670	220	273	192	116	119	188	255	142	67	56	17	15
Serbokroatia - Serbokroatiska - Serbo-croatian	1662	144	145	130	135	131	159	176	167	118	176	111	70
Espanja - Spanska - Spanish	1486	55	81	76	85	102	219	245	203	123	211	62	24
Ranska - Franska - French	1114	70	29	32	35	72	183	213	151	107	151	40	31
Puola - Polska - Polish	1103	35	53	51	39	47	83	142	133	153	277	70	20
Thai - Thaispråk - Thai	917	37	69	68	47	73	183	197	144	47	40	1	1
Persia - Persiska - Persian	853	54	79	73	49	30	82	149	142	83	65	28	19
Unkari - Ungerska - Hungarian	730	54	41	26	27	52	69	96	93	91	126	31	24
Italia - Italienska - Italian	603	13	19	21	19	28	74	117	104	49	85	42	32
Hollanti - Holländska - Dutch	458	14	15	6	7	18	56	94	73	45	73	30	25
Tagalog	414	4	17	9	17	37	97	90	57	47	34	4	1
Japani - Japanska - Japanese	410	19	19	12	16	24	27	56	49	50	120	16	2
Norja - Norska - Norwegian	408	15	25	19	16	21	35	49	51	42	78	32	25
Kreikka - Grekiska - Greek	400	8	7	8	9	8	51	101	79	55	50	18	6
Bulgaria - Bulgariska - Bulgarian	396	16	14	19	12	21	42	65	60	56	74	14	3
Romania - Rumänska - Romanian	389	23	24	23	16	18	94	48	45	34	44	17	3
Bengali	381	27	11	11	7	36	104	111	42	20	8	4	-
Portugali - Portugiesiska - Portuguese	308	15	15	15	9	11	62	77	40	24	32	6	-
Tanska - Danska - Danish	302	9	7	4	10	19	43	33	24	26	66	27	34
Hindi	258	13	18	9	11	22	43	37	33	32	28	8	4
Pandžabi - Panjabi - Punjabi	255	20	16	16	14	31	33	32	43	24	20	6	-
Heprea - Hebraiska - Hebrew	230	8	12	13	11	7	32	50	35	36	22	4	-
Amhara - Amhariska - Amharic	220	11	24	21	17	14	41	54	21	9	6	1	1
Urdu	202	19	9	5	8	12	39	49	16	17	23	4	1
Ukraina - Ukrainska - Ukrainian	185	14	14	9	10	9	30	36	11	19	19	10	4
Tšekki - Tjeckiska - Czech	169	6	6	10	9	17	15	21	15	16	41	11	2
Lingala	135	30	21	15	2	6	20	26	12	2	1	-	-
Aramea - Aarameiska - Aramaic	128	15	9	13	10	13	17	15	9	12	8	5	2
Liettua - Lituaiska - Lithuanian	124	6	7	12	5	13	16	21	15	5	13	10	1
Tamili - Tamil	108	6	9	5	9	4	15	21	16	11	9	3	-
Singali - Singalesiska - Sinhalese	93	3	5	4	-	7	12	21	23	10	8	-	-
Islanti - Isländska - Icelandic	92	4	9	5	3	10	26	9	6	9	6	4	1
Tataari - Tatariska - Tatar	91	6	4	8	10	7	4	9	3	11	20	2	7
Suahili - Swahili	84	-	7	4	4	7	13	16	18	11	3	1	-
Akan	84	9	4	6	3	3	17	20	14	7	1	-	-
Latvia - Lettiska - Latvian	82	3	5	3	5	7	13	11	6	5	13	8	3
Khmer - Khmeriska - Cambodian	81	8	14	19	7	4	4	7	5	7	4	2	-
Korea - Koreanska - Korean	78	4	3	3	5	5	11	13	14	13	6	1	-
Kongo	77	10	6	1	3	5	15	19	12	6	-	-	-
Azari - Azerbaidžanska - Azerbaija	73	2	4	7	2	3	14	21	10	7	1	-	2
Inkari - Ingermanländska - Ingrian	65	-	1	4	3	1	-	2	5	11	7	18	13
Mandingo	65	1	-	-	-	1	26	25	7	4	1	-	-
Armenia - Armeniska - Armenian	63	5	5	7	4	1	6	9	11	5	4	3	3
Tigrinja - Tigrinya	61	5	1	2	6	8	13	11	8	6	1	-	-
Wolof	55	3	1	-	-	3	18	22	6	1	1	-	-
Bahasa - Indonesiska - Indonesian	54	2	2	1	3	4	12	13	5	4	6	-	2
Makedonia - Makedoniska - Macedonian	46	2	1	5	3	2	15	8	5	3	2	-	-
Georgia	45	3	1	5	3	3	1	4	8	9	5	2	1
Slovaki - Slovákiska - Slovak	43	1	2	-	1	3	8	6	6	7	7	2	-
Boasali	43	-	4	4	2	2	6	3	5	3	6	5	3
Bantukielet - Bantu languages	39	-	2	1	-	1	6	9	13	5	2	-	-
Nepali	37	5	1	2	1	7	12	6	2	1	-	-	-
Gilani	35	1	3	3	5	8	2	2	2	1	6	2	-
Berberi	32	-	1	1	4	1	6	13	5	-	1	-	-
Oromo	32	1	-	3	1	4	11	3	5	-	4	-	-
Dari	30	1	4	5	6	1	1	2	4	1	3	2	-
Muu - Annet - Other	1036	77	54	51	37	63	163	214	165	89	82	27	14
Tuntematon - Okänt - Unknown	158	85	-	8	21	4	1	3	8	9	16	1	2

28. Väestö kielen (suuruusjärjestyksessä), län, ja sukupuolen mukaan 31.12.1996 (jatk.)  
 Folkmängd efter språk (i storleksordning), ålder och kön 31.12.1996 (forts.)  
 Mother tongue (in decending order) of the population by age and sex at end-1996 (cont.)

Äldinkielit Modersmål Mother tongue	Yhteensä Totalt Total	Iää - Ålder - Age											
		0-4	5-9	10-14	15-19	20-24	25-29	30-34	35-39	40-44	45-54	55-64	65+
<b>Miehet - Män - Males</b>													
Yhteensä - Totalt - Total	2500596	163336	163925	167498	166083	159086	170510	192790	193687	204651	387100	254182	277768
Suomi - Finska - Finnish	2318759	151424	151920	155806	155004	148145	157072	177860	180144	191338	360095	236841	253112
Ruotski - Svenska - Swedish	144131	9314	9120	8782	8751	8519	8913	9266	9051	10084	22925	15696	23710
Venäjä - Ryska - Russian	6874	432	733	915	667	471	480	637	728	578	658	360	215
Viro - Estniska - Estonian	3768	252	420	423	333	315	375	435	383	296	330	134	72
Englantti - Engelska - English	3467	114	149	129	137	210	412	618	492	379	546	179	102
Somali	2546	483	325	287	236	205	405	307	148	72	55	21	2
Arabia - Arabiska - Arabic	2517	131	107	81	63	115	449	706	416	220	175	43	11
Vietnam - Vietnamsiska - Vietnamese	1440	165	154	160	166	151	144	139	136	94	74	33	24
Saksa - Tyska - German	1749	38	50	70	74	78	134	155	147	189	436	256	122
Kilina - Kinesiska - Chinese	1208	100	83	70	41	52	127	275	205	154	65	26	10
Albania - Albaniska - Albanian	1236	176	140	116	73	108	232	162	109	70	38	11	3
Turkki - Turkiska - Turkish	1376	51	42	44	28	122	315	337	162	81	110	39	45
Saame - Samiska - Saami	899	42	41	65	46	40	54	58	71	79	162	111	130
Kurdi - Kurdiska - Kurdish	970	124	148	94	62	59	119	169	97	44	38	7	9
Serbokroatia - Serbokroatiska - Serbo-croatian	902	74	80	73	60	71	98	100	96	68	102	54	26
Espanja - Spanska - Spanish	863	26	36	36	50	46	120	131	124	84	154	41	15
Ranska - Franska - French	761	38	14	17	18	41	128	157	113	80	110	28	17
Puola - Polska - Polish	513	21	30	25	18	22	31	46	57	63	157	38	5
Thai - Thaispråk - Thai	128	16	28	32	23	5	5	7	5	3	4	-	-
Persia - Persiska - Persian	544	21	51	44	29	17	47	97	104	57	53	15	9
Unkari - Ungariska - Hungarian	392	28	25	15	16	27	30	36	48	50	73	24	20
Italia - Italienska - Italian	477	4	10	15	7	16	54	97	93	46	76	37	22
Hollanti - Holländska - Dutch	355	5	8	4	2	14	45	72	62	36	61	27	19
Tegalog	65	1	8	4	10	5	4	9	5	8	10	1	-
Japanti - Japanska - Japanese	213	13	5	6	8	11	7	14	18	23	96	12	-
Norja - Norska - Norwegian	208	7	9	9	7	9	13	24	32	24	48	17	9
Kreikka - Grekiska - Greek	350	3	5	6	5	4	45	92	75	51	45	15	4
Bulgaria - Bulgariska - Bulgarian	223	7	7	6	5	7	28	39	36	35	47	7	1
Romania - Rumänska - Romanian	238	13	13	13	3	10	63	27	34	23	29	9	1
Bengali	287	13	3	5	3	15	85	99	36	17	7	4	-
Portugali - Portugiesiska - Portuguese	163	9	10	7	5	6	30	38	21	15	19	3	-
Tanska - Danska - Danish	173	4	3	3	4	9	21	18	12	16	48	17	18
Hindi	171	7	14	3	6	10	25	25	27	25	22	5	2
Pandzhabi - Panjabi - Punjabi	156	7	8	6	8	17	19	23	30	19	17	2	-
Heprea - Hebraiska - Hebrew	150	4	6	6	3	2	11	42	30	27	16	3	-
Amhera - Amhariska - Amharic	126	5	10	10	5	4	22	36	19	8	5	1	1
Urdu	145	9	5	3	4	8	28	37	13	14	21	3	-
Ukraina - Ukrainska - Ukrainian	76	5	8	7	4	3	8	14	2	9	8	5	3
Tšekki - Tjeckiska - Czech	75	4	3	6	6	5	4	7	3	9	21	6	1
Lingala	82	15	14	10	1	3	8	19	10	2	-	-	-
Araamea - Arameiska - Aramaic	70	3	5	5	8	8	14	6	6	6	6	3	-
Liettua - Lituiska - Lithuanian	47	2	4	4	3	10	3	6	5	1	3	6	-
Tamili - Tamil	68	3	3	2	2	1	13	13	14	8	6	1	-
Singali - Singalesiska - Singalese	54	-	4	2	-	2	8	16	15	5	2	-	-
Islanti - Isländska - Icelandic	46	2	3	2	1	5	15	3	2	5	5	3	-
Tataari - Tatariska - Tatar	48	5	3	3	7	5	-	4	2	3	11	-	5
Suahili - Swahili	49	-	3	1	4	5	8	8	7	9	3	1	-
Alan	60	5	3	4	2	1	11	16	11	6	1	-	-
Latvia - Lettiska - Latvian	29	2	2	1	4	1	6	4	1	-	3	3	2
Khmer - Khmeriska - Cambodian	31	1	6	8	1	2	1	2	2	3	3	2	-
Korea - Koreanska - Korean	31	2	1	1	2	3	8	5	4	2	1	-	-
Kongo	50	5	1	1	1	3	10	14	9	6	-	-	-
Azari - Azerbaidžanska - Azerbaija	47	1	2	4	1	1	11	16	4	6	-	-	1
Inkari - Ingermanländiska - Ingrian	20	-	1	2	1	1	-	1	1	4	2	3	5
Mandingo	64	-	-	-	-	1	26	25	7	4	1	-	-
Armenia - Armeniska - Armenian	35	2	3	2	2	1	3	5	7	3	4	1	2
Tigrinja - Tigrinya	35	3	1	1	4	3	4	9	6	3	1	-	-
Wolof	49	-	-	-	-	3	17	21	6	1	1	-	-
Bahasa - Indonesiska - Indonesian	24	2	2	-	1	2	4	2	3	2	4	-	2
Makedonia - Makedoniska - Macedonia	26	-	-	1	3	-	12	3	3	3	1	-	-
Georgia	24	1	1	5	2	2	1	1	3	3	3	1	1
Slovakki - Slovackiska - Slovak	21	1	1	-	1	2	6	1	3	1	5	-	-
Boeenäki	16	-	3	-	1	1	1	-	3	1	3	2	1
Bantukielet - Bantu languages	33	-	1	-	-	1	5	9	10	5	2	-	-
Nepali	21	2	-	-	1	4	8	4	1	1	-	-	-
Gildan	15	1	2	-	2	4	1	1	-	1	1	2	-
Barberi	29	-	1	-	3	1	6	12	5	-	1	-	-
Oromo	21	1	-	2	-	2	7	2	4	-	3	-	-
Dari	13	1	1	2	1	1	1	1	1	1	2	1	-
Muu - Annet - Other	658	38	23	29	21	32	97	145	123	63	60	20	7
Tuntematon - Okänt - Unknown	88	48	-	4	13	2	-	2	4	5	7	1	2

28. Väestö kielen (suuruusjärjestyksessä), iän, ja sukupuolen mukaan 31.12.1996  
 Folkmängd efter språk (i storleksordning), ålder och kön 31.12.1996  
 Mother tongue (in decending order) of the population by age and sex at end-1996

(jatk.)  
 (forts.)  
 (cont.)

Äidinkieli Modersmål Mother tongue	Yhteensä Totalt Total	Iää - Ålder - Age											
		0-4	5-9	10-14	15-19	20-24	25-29	30-34	35-39	40-44	45-54	55-64	65+
<b>Naiset - Kvinnor - Females</b>													
Yhteensä - Totalt - Total	2631724	156836	157050	159922	159261	151543	164059	184737	186520	198430	376622	271357	465387
Suomi - Finska - Finnish	2446675	145225	145635	149252	148835	140946	151210	171119	173817	185837	352749	254136	427914
Ruotsi - Svenska - Swedish	150102	8970	8696	8068	8159	7915	8490	8828	8597	9578	20803	15690	36308
Venäjä - Ryska - Russian	10987	395	686	813	695	671	1154	1550	1682	1221	1134	575	411
Viro - Estniska - Estonian	5108	279	413	410	336	392	653	621	556	493	561	266	128
Englanti - Engelska - English	2020	140	152	138	128	188	289	289	248	146	177	75	50
Somali	2012	469	254	181	216	248	319	168	67	32	41	10	7
Arabia - Arabiska - Arabic	781	151	100	70	47	72	95	97	70	36	23	12	8
Vietnam - Vietnamsiska - Vietnamese	1446	187	149	156	138	168	155	133	121	93	74	43	29
Saksa - Tyska - German	1057	39	48	46	76	83	100	145	93	89	112	131	95
Kiina - Kinasiska - Chinese	1034	98	75	67	31	40	152	222	155	113	47	22	12
Albania - Albaniska - Albanian	962	186	173	105	58	93	113	100	73	40	15	3	3
Turkki - Turkiska - Turkish	565	42	40	37	27	46	67	58	36	36	49	37	90
Saama - Samiska - Sami	813	48	38	44	60	46	52	65	74	70	98	77	141
Kurdi - Kurdiska - Kurdish	700	96	125	98	54	60	79	86	45	23	18	10	6
Serbokroatia - Serbokroatiska - Serbo-croatian	760	70	65	57	75	60	61	76	71	50	74	57	44
Espanja - Spanska - Spanish	623	29	45	40	35	56	99	114	79	39	57	21	9
Ranska - Franska - French	353	32	15	15	17	31	55	56	38	27	41	12	14
Puola - Polska - Polish	590	14	23	26	21	25	52	96	76	90	120	32	15
Thai - Thaispråk - Thai	789	21	41	36	24	68	188	190	139	44	36	1	1
Persia - Persiska - Persian	309	33	28	29	20	13	35	52	38	26	12	13	10
Unkari - Ungerska - Hungarian	338	26	16	11	11	25	39	60	45	41	53	7	4
Italia - Italienska - Italian	126	9	9	6	12	12	20	20	11	3	9	5	10
Hollanti - Holländska - Dutch	101	9	7	2	5	4	11	22	11	9	12	3	6
Tagalog	349	3	9	5	7	32	93	81	52	39	24	3	1
Japani - Japanska - Japanese	187	6	14	6	8	13	20	42	31	27	24	4	2
Norja - Norska - Norwegian	200	8	16	10	9	12	22	25	19	18	30	15	16
Kreikka - Kreikiska - Greek	50	5	2	2	4	4	6	9	4	4	5	3	2
Bulgaria - Bulgariska - Bulgarian	173	9	7	13	7	14	16	26	24	21	27	7	2
Romania - Rumänska - Romanian	151	10	11	10	13	8	31	21	11	11	15	8	2
Bengali	94	14	8	6	4	21	19	12	6	3	1	-	-
Portugali - Portugiesiska - Portuguese	143	6	5	8	4	5	32	39	19	9	13	3	-
Tanska - Danska - Danish	129	5	4	1	6	10	22	15	12	10	18	10	16
Hindi	87	6	4	6	5	12	18	12	6	7	6	3	2
Pandžabi - Panjabi - Punjabi	99	13	8	10	6	14	14	9	13	5	3	4	-
Haprea - Hebreiska - Hebrew	80	4	6	7	8	5	21	8	5	9	6	1	-
Amhara - Amhariska - Amharic	94	6	14	11	12	10	19	18	2	1	1	-	-
Urdu	57	10	4	2	4	4	11	12	3	3	2	1	1
Ukraina - Ukrainiska - Ukrainian	109	9	6	2	6	6	22	22	9	10	11	5	1
Tšhekkii - Tjeckiska - Czech	94	2	3	4	3	12	11	14	12	7	20	5	1
Lingala	53	15	7	5	1	3	12	7	2	-	1	-	-
Aramaa - Aaramaiska - Aramaic	58	12	4	8	2	5	3	9	3	6	2	2	2
Liettua - Lituaiska - Lithuanian	77	4	3	8	2	3	13	15	10	4	10	4	1
Temilli - Tamil	42	3	6	3	7	3	2	8	2	3	3	2	-
Singali - Singalesiska - Singalese	39	3	1	2	-	5	4	5	8	5	6	-	-
Islanti - Isländska - Icelandic	46	2	6	3	2	5	11	6	4	4	1	1	1
Tataari - Tatariska - Tatar	43	1	1	5	3	2	4	5	1	8	9	2	2
Suahili - Swahili	35	-	4	3	-	2	5	8	11	2	-	-	-
Akan	24	4	1	2	1	2	6	4	3	1	-	-	-
Latvia - Lettiska - Latvian	53	1	3	2	1	6	7	7	5	5	10	5	1
Khmer - Khmeriska - Cambodian	50	7	8	11	6	2	3	5	3	4	1	-	-
Korea - Koreanska - Korean	47	2	1	2	4	3	8	5	9	9	4	-	-
Kongo	27	5	5	-	2	2	5	5	3	-	-	-	-
Azeri - Azerbaidžianska - Azerbaija	26	1	2	3	1	2	3	5	6	1	1	-	1
Inkari - Ingermanländska - Ingrian	45	-	1	3	1	-	-	1	4	7	5	15	8
Mandingo	1	1	-	-	-	-	-	-	-	-	-	-	-
Armenia - Armeniska - Armenian	28	3	2	5	2	-	3	4	4	2	-	2	1
Tigrinja - Tigrinya	26	2	-	1	2	5	9	2	2	3	-	-	-
Wolof	6	3	1	-	-	-	1	1	-	-	-	-	-
Bahasa - Indonesiska - Indonesian	30	-	-	1	2	2	8	11	2	2	2	-	-
Makedonia - Makedoniska - Macedonian	20	2	1	4	-	2	3	5	2	-	1	-	-
Georgia	21	2	-	-	1	1	-	3	5	6	2	1	-
Slovakki - Slovackiska - Slovak	22	-	1	-	-	1	2	5	3	6	2	2	-
Bosanski	27	-	1	4	1	1	5	3	2	2	3	3	2
Bantukielet - Bantu languages	6	-	1	1	-	-	1	-	3	-	-	-	-
Nepali	16	3	1	2	-	3	4	2	1	-	-	-	-
Gliden	20	-	1	3	3	4	1	1	2	-	5	-	-
Berberi	3	-	-	1	1	-	-	1	-	-	-	-	-
Oromo	11	-	-	1	1	2	4	1	1	-	1	-	-
Dari	17	-	3	3	5	-	-	1	3	-	1	1	-
Muu - Annet - Other	378	39	31	22	16	31	66	69	42	26	22	7	7
Tuntamaton - Okänt - Unknown	70	37	-	4	8	2	1	1	4	4	9	-	-

## 29. Väestö kielen mukaan lääneittäin 31.12.1996

Folkmängd efter språk länsvis 31.12.1996

Mother tongue of the population by province at end-1996

Äidinkieli Modersmål Mother tongue	Yhteensä Total	Lääni - Län - Province											
		Uudenmaan Nylands	Turun ja Porin Åbo och Björneborgs	Hämeen Tavastehus	Kymen Kymmene	Miljoitin St-Michels	Pohjois- Karjalan Norma Kareliens	Kuopion Kuopio	Keski- Suomen Mellersta Finlands	Vasans Vasa	Oulun Uleåborgs	Lapin Lapplands	Ahvenanmaan maakunta Landskapet Åland
Yhteensä - Total	5132320	1343039	703146	732883	330571	204194	176220	257742	259096	446708	452885	200579	25257
Suomi - Finnish	4765434	1166623	668285	722814	325454	202396	174676	255774	256690	344042	449999	197474	1207
Ruotsi - Swedish	294233	137412	27213	2440	1882	262	139	251	346	99769	462	297	23760
Saame - Saam	1712	43	4	22	6	3	3	4	3	10	35	1577	2
Muut kielet - Other languages	70941	38961	7644	7607	3229	1533	1402	1713	2057	2887	2389	1231	288
Alban	84	58	6	14	-	-	-	-	-	1	5	-	-
Albania - Albanian	2198	790	400	242	87	51	23	36	82	223	100	164	-
Amhara - Amharic	220	125	21	20	6	2	2	6	5	11	19	3	-
Arabia - Arabic	3298	1762	424	498	49	61	26	197	53	80	106	28	14
Araamea - Aramaic	128	12	7	2	-	-	-	-	9	2	96	-	-
Armenia - Armenian	63	28	-	11	14	-	-	3	1	6	-	-	-
Azeri - Azerbaijani	73	11	31	5	-	-	-	-	12	14	-	-	-
Bahasa - Indonesian	54	38	2	2	-	-	-	-	1	7	3	1	-
Bantukielet - Bantu Languages	39	29	6	2	1	-	1	-	-	-	-	-	-
Bengali	381	251	28	25	1	6	6	9	16	2	33	4	-
Berberi	32	21	1	1	-	1	1	1	1	3	1	1	-
Bosanski	43	16	14	-	-	1	-	2	-	-	10	-	-
Bulgaria - Bulgarian	396	229	43	40	16	5	3	9	8	22	15	4	2
Dari	30	19	1	10	-	-	-	-	-	-	-	-	-
Englantilainen - English	5487	3252	544	572	170	68	70	129	166	185	193	86	52
Espanja - Spanish	1486	909	190	124	54	13	24	25	38	55	41	7	6
Georgia	45	27	11	2	3	-	-	-	-	2	-	-	-
Gildan	35	3	6	-	-	-	-	-	-	-	26	-	-
Hebrean - Hebrew	230	140	16	31	12	3	5	2	9	3	7	2	-
Hindi	258	183	10	13	1	-	1	7	1	28	-	4	-
Hollanti - Dutch	456	226	50	42	39	7	16	6	18	14	24	11	3
Inkeri - Ingrian	65	50	6	5	-	1	-	1	1	-	-	1	-
Islanti - Icelandic	92	56	6	3	1	2	-	1	-	7	2	-	14
Italia - Italian	603	348	60	52	34	6	10	19	14	14	37	8	1
Japani - Japanese	410	289	39	27	13	8	3	6	6	7	6	6	-
Khmer - Cambodian	81	64	14	3	-	-	-	-	-	-	-	-	-
Kiina - Chinese	2242	1564	178	195	56	18	29	34	24	41	82	20	1
Kongo	77	41	2	6	1	1	-	-	10	13	1	2	-
Korea - Korean	78	57	6	9	-	-	1	-	1	2	-	1	1
Kreikka - Greek	400	235	41	40	23	5	8	8	5	14	18	2	1
Kurdi - Kurdish	1670	731	125	326	28	10	1	2	158	169	46	74	-
Latvia - Latvian	82	53	7	5	1	3	4	2	1	2	4	-	-
Liettua - Lithuanian	124	74	18	10	3	6	6	2	2	1	1	-	1
Lingala	135	78	8	16	-	-	-	-	7	14	12	-	-
Makedonia - Macedonian	48	23	1	17	-	1	-	-	-	3	1	-	-
Mandingo	65	38	4	7	2	1	-	1	4	4	4	-	-
Nepali	37	36	-	-	-	-	-	-	1	-	-	-	-
Norja - Norwegian	408	191	41	33	12	2	1	3	5	34	9	43	34
Oromo	32	14	-	6	-	-	1	8	-	-	3	-	-
Pandzhabli - Punjabi	255	182	9	53	3	1	-	3	-	1	3	-	-
Persia - Persian	853	388	154	70	11	1	1	6	95	78	16	4	29
Portugali - Portuguese	306	191	32	37	8	6	1	3	8	6	7	5	2
Puola - Polish	1103	518	112	137	48	39	18	44	29	82	49	17	10
Ranska - French	1114	735	129	86	35	12	10	15	23	24	23	15	7
Romania - Romanian	389	157	95	32	56	4	16	3	9	5	7	4	1
Saksa - German	2806	1437	277	367	123	88	41	88	93	88	105	70	29
Serbokroatia - Serbo-Croatian	1662	477	135	183	40	226	219	60	33	198	55	35	1
Singali - Singalese	93	44	13	9	7	5	2	5	1	6	-	-	1
Slovakki - Slovak	43	16	9	6	6	1	1	-	2	-	2	-	-
Somali	4558	3648	276	170	104	6	32	131	16	116	49	9	1
Suahili - Swahili	84	49	6	12	2	1	1	10	-	2	1	-	-
Tagalog	414	265	45	29	10	8	4	9	14	16	8	-	6
Tamil - Tamil	108	50	5	7	1	-	-	2	1	-	5	36	1
Tanska - Danish	302	176	43	28	9	5	-	2	3	19	5	3	9
Tatarski - Tatar	91	77	5	3	1	1	-	2	1	-	1	-	-
Thai - Thai	817	493	96	127	42	13	9	23	38	35	19	13	9
Tigrinja - Tigrinya	61	36	7	1	3	5	2	5	1	1	-	-	-
Tšekki - Czech	169	89	11	16	19	6	5	1	8	12	2	-	-
Turkki - Turkish	1941	1133	174	311	77	15	11	44	33	66	47	28	2
Ukraina - Ukrainian	185	104	35	22	2	2	4	-	1	3	6	3	3
Unkari - Hungarian	730	361	81	97	38	12	9	8	9	71	32	8	4
Urdu	202	158	12	14	2	5	1	2	5	1	-	-	2
Venäjä - Russian	17861	8859	2007	1838	1512	559	591	455	680	477	596	267	20
Vietnam - Vietnamese	2886	1592	357	295	4	2	69	2	-	244	164	151	6
Viro - Estonian	8876	5010	978	1112	407	203	89	230	252	286	229	71	9
Wolof	55	23	2	12	-	-	-	-	7	10	1	-	-
Muu - Other	1036	531	156	97	26	22	21	34	34	52	48	13	2
Tuntematon - Unknown	158	81	16	20	6	3	1	8	3	5	4	7	4

## 30. Väestö kielen mukaan maakunnittain 31.12.1996

Folkmängd efter språk landskapsvis 31.12.1996

Mother tongue of the population by region at end-1996

Äidinkieli Modersmål Mother tongue	Yhteensä Total	Uusimaa Nyland	Varsinais- Suomi Egentliga Finland	Satakunta Satakunta	Häme Tavastland	Pirkanmaa Birkaland	Päijät-Häme Päijät-Häme	Kymmenedalen Kymmenedalen	Etelä-Karjala Södra Karelen	Etelä-Sevo Södra Savolax
Yhteensä - Total	5132320	1343039	437491	241948	164892	440913	181911	191506	139065	173068
Suomi - Finnish	4765434	1166623	404819	239913	162885	434965	179366	188043	137411	171547
Ruotsi - Swedish	294233	137412	26403	783	503	1560	480	1687	195	206
Saame - Saam	1712	43	3	1	2	13	8	4	2	2
Miuit kielet - Other languages	70941	38961	6266	1251	1502	4375	2077	1772	1457	1313
Aikan	84	58	6	-	-	5	9	-	-	-
Albania - Albanian	2198	790	394	1	61	122	64	77	10	51
Amhara - Amharic	220	125	16	5	8	11	1	2	4	2
Arabia - Arabic	3298	1762	400	21	75	333	97	30	19	57
Aramaa - Aramaic	128	12	7	-	-	1	1	-	-	-
Armenia - Armenian	63	28	-	-	-	11	-	12	2	-
Azeri - Azerbaijani	73	11	30	1	1	2	2	-	-	-
Bahasa - Indonesian	54	38	2	-	-	2	-	-	-	-
Bentulkielät - Bantu Languages	39	29	6	-	1	1	-	1	-	-
Bengali	381	251	26	2	4	21	-	1	-	6
Berberi	32	21	1	-	-	1	-	-	-	1
Bosanski	43	16	14	-	-	-	-	-	-	1
Bulgaria - Bulgarian	396	229	34	9	1	23	16	9	7	5
Dari	30	19	1	-	-	10	-	-	-	-
Englanti - English	5487	3252	462	73	63	384	146	113	57	56
Espanja - Spanish	1488	909	165	24	27	77	22	28	26	12
Georgia	45	27	8	3	1	1	1	3	-	-
Gikani	35	3	6	-	-	-	-	-	-	-
Hebreä - Hebrew	230	140	14	2	5	20	8	12	-	1
Hindi	258	193	9	1	2	8	3	1	-	-
Hollanti - Dutch	456	226	33	15	11	21	13	24	15	6
Inkeri - Ingrian	65	50	6	-	3	1	2	-	-	-
Islanti - Icelandic	92	56	3	3	-	3	-	1	-	2
Italia - Italian	603	348	51	8	10	28	15	26	8	6
Japani - Japanese	410	289	28	11	3	15	10	9	4	7
Khmer - Cambodian	81	64	14	-	2	1	-	-	-	-
Kiina - Chinese	2242	1564	172	5	27	165	4	36	20	18
Kongo	77	41	2	-	1	5	-	-	1	1
Korea - Korean	78	57	2	4	2	3	4	-	-	-
Kreikka - Greek	400	235	37	4	5	25	12	19	4	3
Kurdi - Kurdish	1670	731	124	-	70	119	138	10	18	10
Latvia - Latvian	82	53	7	-	2	3	-	1	-	3
Liettua - Lithuanian	124	74	12	6	1	8	1	1	2	6
Lingala	135	78	8	-	4	12	-	-	-	-
Makedonia - Macedonian	46	23	1	-	-	16	1	-	-	1
Mandingo	65	38	4	-	1	6	-	-	2	1
Nepali	37	36	-	-	-	-	-	-	-	-
Norja - Norwegian	408	191	31	10	3	15	15	8	4	2
Oromo	32	14	-	-	-	6	-	-	-	-
Pandzhabi - Punjabi	255	182	6	3	2	34	17	3	-	1
Persia - Persian	853	388	150	4	5	57	9	1	10	-
Portugali - Portuguese	306	191	25	7	7	18	12	2	6	6
Puola - Polish	1103	518	70	38	23	103	25	21	27	31
Ranska - French	1114	735	111	18	7	60	19	20	15	12
Romania - Romanian	389	157	85	8	2	28	4	32	24	4
Saksa - German	2806	1437	208	64	53	214	114	80	43	79
Serbokroatia - Serbo-Croatian	1662	477	135	-	22	145	16	4	36	226
Singali - Singalese	93	44	9	4	-	3	6	1	6	5
Slovakki - Slovak	43	16	5	4	-	4	3	4	2	-
Somaali	4558	3648	241	35	14	137	19	89	15	6
Suahili - Swahili	84	49	5	1	2	6	5	2	-	-
Tegalog	414	265	34	9	9	17	7	8	2	6
Tamili - Tamil	108	50	3	2	-	3	4	1	-	-
Tanska - Danish	302	176	32	10	6	14	10	4	5	4
Tataari - Tatar	91	77	5	-	-	-	3	-	1	1
Thai - Thai	917	493	58	34	13	96	25	25	17	10
Tigrinja - Tigrinya	61	36	7	-	-	1	-	-	3	5
Tšekki - Czech	169	89	7	2	1	11	9	12	7	3
Turkki - Turkish	1941	1133	140	33	67	175	75	59	18	10
Ukraina - Ukrainian	185	104	30	1	5	18	3	1	1	2
Unkari - Hungarian	730	361	60	19	18	65	16	12	26	12
Urdu	202	158	6	5	-	15	-	1	1	5
Venäjä - Russian	17861	8859	1473	484	292	939	761	704	808	455
Vietnam - Vietnamese	2886	1592	356	1	108	186	1	1	3	2
Viro - Estonian	8876	5010	709	248	420	453	315	245	162	148
Wolof	55	23	2	-	1	11	-	-	-	-
Muu - Other	1036	531	143	10	20	69	13	13	13	20
Tuntematon - Unknown	158	81	15	1	6	5	10	3	3	2

Pohjois-Savo Norma Savolax	Pohjois-Karjala Norma Karelen	Keskii-Suomi Mellersta Finland	Etelä- Pohjanmaa Södra Österbotten	Vaasan Rennतिकосету Vasa kustregionen	Keski- Pohjanmaa Mellersta Österbotten	Pohjois- Pohjanmaa Norma Österbotten	Kainuu Kejanaland	Lappi Lappland	Ahvenanmaa Åland	Äidinkieli Modersmål Mother tongue
257742	176220	259096	199836	174291	72581	358499	94386	200579	25257	Yhteensä - Total
255774	174676	256690	198729	80133	65180	356054	93945	197474	1207	Suomi - Finnish
251	139	346	497	92257	7015	410	52	297	23760	Ruotsi - Swedish
4	3	3	3	5	2	29	6	1577	2	Saame - Saam
1713	1402	2057	607	1896	384	2006	383	1231	288	Muut kielet - Other languages
-	-	-	-	1	-	5	-	-	-	Alban
36	23	82	28	161	34	79	21	164	-	Albania - Albanian
6	2	5	4	4	3	19	-	3	-	Amhara - Amharic
197	26	53	21	52	7	97	9	28	14	Arabia - Arabic
-	-	9	1	1	-	96	-	-	-	Aramea - Aramaic
3	-	1	6	-	-	-	-	-	-	Armenia - Armenian
-	-	12	-	14	-	-	-	-	-	Azeri - Azerbaijani
-	-	1	3	4	-	2	1	1	-	Bahasa - Indonesian
-	1	-	-	-	-	-	-	-	-	Bantukielet - Bantu Languages
9	6	16	1	1	-	33	-	4	-	Bengali
1	1	1	1	2	-	1	-	1	-	Berberi
2	-	-	-	-	-	10	-	-	-	Bosanski
9	3	8	-	19	3	12	3	4	2	Bulgaria - Bulgarian
-	-	-	-	-	-	-	-	-	-	Dari
129	70	166	27	136	22	180	13	86	52	Englantti - English
25	24	38	15	29	11	28	13	7	6	Espanja - Spanish
-	-	-	2	-	-	-	-	-	-	Georgia
-	-	-	-	-	-	26	-	-	-	Gildan
2	5	9	3	-	-	7	-	2	-	Heprea - Hebrew
7	1	1	3	24	1	-	-	4	-	Hindi
6	16	18	3	8	3	23	1	11	3	Hollanti - Dutch
1	-	1	-	-	-	-	-	1	-	Inkari - Ingrian
1	-	-	-	4	3	2	-	-	14	Islanti - Icelandic
19	10	14	3	10	1	35	2	8	1	Italia - Italian
6	3	6	3	2	2	6	-	6	-	Japani - Japanese
-	-	-	-	-	-	-	-	-	-	Khmer - Cambodian
34	29	24	5	31	5	78	4	20	1	Kiina - Chinese
-	-	10	-	12	1	1	-	2	-	Kongo
-	1	1	-	2	-	-	-	1	1	Korea - Korean
8	8	5	4	6	4	14	4	2	1	Kreikka - Greek
2	1	158	1	134	34	46	-	74	-	Kurdi - Kurdish
2	4	1	2	-	-	3	1	-	-	Latvia - Latvian
2	6	2	1	-	-	1	-	-	1	Liettua - Lithuanian
-	-	7	-	10	4	12	-	-	-	Lingala
-	-	-	-	3	-	1	-	-	-	Makedonia - Macedonian
1	-	4	2	2	-	4	-	-	-	Mandingo
-	-	1	-	-	-	-	-	-	-	Nepali
3	1	5	1	29	4	9	-	43	34	Norja - Norwegian
8	1	-	-	-	-	3	-	-	-	Oromo
3	-	-	-	1	-	3	-	-	-	Pandžabi - Punjabi
6	1	85	1	76	1	16	-	4	29	Persia - Persian
3	1	8	3	2	1	6	1	5	2	Portugali - Portuguese
44	18	29	25	49	8	40	9	17	10	Puola - Polish
15	10	23	2	20	2	19	4	15	7	Ranska - French
3	16	9	4	1	-	7	-	4	1	Romania - Romanian
88	41	93	19	55	14	93	12	70	29	Saksa - German
60	219	33	1	189	8	55	-	35	1	Serbokroatia - Serbo-Croatian
5	2	1	-	5	1	-	-	-	1	Singali - Singalese
-	1	2	-	-	-	2	-	-	-	Slovakki - Slovak
131	32	16	-	115	1	48	1	9	1	Somali
10	1	-	-	2	-	1	-	-	-	Suahili - Swahili
9	4	14	5	10	1	5	3	-	6	Tagalog
1	2	-	-	-	-	5	-	36	1	Tamili - Tamil
2	-	3	1	16	2	4	1	3	9	Tanska - Danish
2	-	1	-	-	-	1	-	-	-	Tataari - Tatar
23	9	38	9	12	14	16	3	13	9	Thai - Thai
5	2	1	-	1	-	-	-	-	-	Tigrinja - Tigrinya
1	5	8	2	7	3	2	-	-	-	Tšekki - Czech
44	11	33	14	44	8	46	1	28	2	Turkki - Turkish
-	4	1	2	-	1	6	-	3	3	Ukraina - Ukrainian
8	9	9	46	18	7	31	1	8	4	Unkari - Hungarian
2	1	5	-	-	1	-	-	-	2	Urdu
455	591	680	168	210	99	366	230	267	20	Venäjä - Russian
2	69	-	1	230	13	158	6	151	6	Vietnam - Vietnamese
230	89	252	157	78	51	195	34	71	9	Viro - Estonian
-	-	7	-	9	1	1	-	-	-	Wolof
34	21	34	7	42	3	43	5	13	2	Muu - Other
8	1	3	-	3	2	4	-	7	4	Tuntematon - Unknown



31. 15-61 vuotiaat naiset län ja elävänä syntynneiden lasten määrän mukaan 31.12.1996

Kvinnor i åldern 15-61 år efter antalet levande födda barn 31.12.1996

Females aged 15-61 by number of live-born children at end-1996

Ålder Age	Naisia yhteensä Kvinnor totalt Females totalt	Elävänä syntynneiden lasten lukumäärä Antal levande födda barn Number of live-born children											Ei- livi- nä syntymä- lapsia yht.	Lapsia naisia kohden	Synnyttä- neitä naisia yht.)	Synnyttä- neiden osuus ikäluokasta %	Lapsia synnyttä- nyttä kohden
		0	1	2	3	4	5	6	7	8	9	10+					
		1)	2)	3)	4)	5)											
15-61	1618463	586808	271685	455594	211936	63676	17091	5796	2369	1209	766	1753	2247465	1,39	1031855	63,8	2,18
15	31793	31788	6	1	-	-	-	-	-	-	-	-	8	0,00	7	0,0	1,14
16	31471	31425	46	-	-	-	-	-	-	-	-	-	46	0,00	46	0,1	1,00
17	31840	31687	151	2	-	-	-	-	-	-	-	-	155	0,00	153	0,5	1,01
18	31778	31296	482	27	1	-	-	-	-	-	-	-	511	0,02	482	1,5	1,06
19	32379	31397	982	89	5	-	-	-	-	-	-	-	1081	0,03	982	3,0	1,10
20	32666	30752	1637	262	14	1	-	-	-	-	-	-	2207	0,07	1914	5,9	1,15
21	31851	28729	2474	594	51	3	-	-	-	-	-	-	3827	0,12	3122	9,8	1,23
22	30659	26519	2946	1050	132	12	-	-	-	-	-	-	5490	0,18	4140	13,5	1,33
23	27659	22602	3327	1454	250	24	2	-	-	-	-	-	7091	0,26	5057	18,3	1,40
24	28708	21803	4202	2164	440	86	11	-	-	-	-	-	10257	0,36	6905	24,1	1,49
25	30306	21217	5269	3001	679	123	16	1	-	-	-	-	13886	0,46	9089	30,0	1,53
26	31292	19701	6164	4132	1060	173	55	6	1	-	-	-	18618	0,59	11591	37,0	1,61
27	31981	17936	6987	5342	1337	292	63	19	5	-	-	-	23314	0,73	14045	43,9	1,66
28	34652	17217	7916	6950	1952	428	142	40	6	1	-	-	30384	0,88	17435	50,3	1,74
29	35828	15807	8249	8571	2479	538	120	43	20	1	-	-	35886	1,00	20021	55,9	1,80
30	36306	13977	8328	9729	3254	721	193	66	20	12	4	2	42086	1,16	22329	61,5	1,88
31	36405	12328	7868	10907	3983	930	243	98	24	12	8	4	47532	1,31	24077	66,1	1,97
32	37104	11270	7586	11880	4776	1154	257	101	48	18	5	9	52800	1,42	25834	69,6	2,04
33	37691	9982	7549	12749	5506	1355	322	115	49	36	20	8	58180	1,54	27709	73,5	2,10
34	37231	9168	6991	12780	6152	1533	369	110	48	39	22	19	60691	1,63	28063	75,4	2,16
35	37348	8172	6823	13286	6664	1769	389	104	53	42	17	29	64207	1,72	29176	78,1	2,20
36	37328	7562	6498	13500	7050	1966	437	155	62	40	27	31	66949	1,79	29766	79,7	2,25
37	37352	7043	6525	13683	7286	2054	455	143	53	43	18	49	68505	1,83	30309	81,1	2,26
38	36412	6613	6347	13191	7313	2130	487	151	66	36	29	49	68081	1,87	29799	81,8	2,28
39	38080	6554	6650	13989	7792	2206	543	151	66	41	32	56	72147	1,89	31526	82,8	2,29
40	39334	6570	7045	14872	7703	2251	552	139	68	36	28	70	74309	1,89	32764	83,3	2,27
41	39190	6370	7094	14957	7651	2241	514	171	52	34	27	79	74306	1,90	32820	83,7	2,26
42	39885	6369	7411	15532	7408	2230	585	164	64	42	33	77	75439	1,89	33526	84,0	2,25
43	39275	6247	7453	15396	7317	2045	480	136	57	27	29	88	73524	1,87	33028	84,1	2,23
44	40736	6287	7949	15966	7601	2054	503	142	80	41	27	86	76433	1,88	34449	84,6	2,22
45	39500	5916	7874	15649	7266	1902	504	147	84	36	28	94	74238	1,88	33584	85,0	2,21
46	41172	6093	8465	16457	7314	2023	459	155	58	37	28	83	76578	1,86	35079	85,2	2,18
47	42457	6248	8708	17090	7317	2198	529	152	62	35	29	89	78227	1,87	36209	85,3	2,19
48	43701	6264	9301	17482	7660	2086	508	171	66	47	27	79	81241	1,86	37437	85,7	2,17
49	43631	6244	9228	17618	7543	2099	503	165	87	31	19	94	81160	1,86	37387	85,7	2,17
50	42938	6011	9302	17232	7357	2156	517	151	58	41	40	73	79835	1,86	36927	86,0	2,16
51	38287	5303	8249	15188	6611	2068	488	165	73	26	34	82	72167	1,88	32984	86,1	2,19
52	31196	4364	6490	12341	5574	1684	434	148	55	22	22	62	59220	1,90	26832	86,0	2,21
53	29685	4096	5991	11783	5392	1710	427	132	70	36	19	49	56992	1,92	25589	86,2	2,23
54	24055	3361	4724	9422	4448	1413	398	140	53	44	13	39	48714	1,94	20694	86,0	2,26
55	34978	5003	6701	13367	6888	2156	664	204	79	33	17	66	68432	1,96	29975	85,7	2,28
56	25227	3548	4593	9475	4885	1842	519	193	77	34	16	45	50841	2,02	21679	85,9	2,35
57	29686	4146	5315	10822	5838	2332	740	257	98	43	29	66	61125	2,06	25540	86,0	2,39
58	28485	3938	4982	9996	5829	2381	819	302	110	49	28	51	59901	2,10	24547	86,2	2,44
59	27052	4038	4541	9081	5529	2349	882	366	147	53	24	42	54740	2,12	23014	85,1	2,50
60	25855	3805	4286	8343	5424	2411	900	405	163	68	32	38	56211	2,17	22050	85,3	2,55
61	26008	3844	4102	8202	5405	2545	1082	488	187	73	35	45	57963	2,23	22164	85,2	2,62

\*)

1) Levande födda barn, totalt - Live-born children, total

2) Antalet barn per kvinna - Children per woman

3) Barnaföderskor sammanlagt - Mothers, total

4) Barnaföderskornas andel av åldersklassen - Percentage of mothers in the age group

5) Antalet barn per barnafödelska - Children per mother

\*) Verhemsplena naisten osalta tilastot eivät ole luotettavia

Statistik som gäller äldre kvinnor är inte tillförlig

Statistics on elderly women are not reliable

32. 15-61 vuotiaat miehet län ja elävänä syntynneiden lasten määrän mukaan 31.12.1996

Män i åldern 15-61 år efter antalet levande födda barn 31.12.1996

Males aged 15-61 by number of live-born children at end-1996

Ikä Ålder Age	Miehiä yhteensä Män totalt Males totalt	Elävänä syntynneiden lasten lukumäärä Antal levande födda barn Number of live-born children											Ei- vänä syntynettä lapsia yht. 1)	Lapsia miehistä kohden 2)	Miehiä jolla lapsia yht. 3)	Miesten, jolla lapsea osuus lukuokasta % 4)	Lapsia lää kohden 5)
		0	1	2	3	4	5	6	7	8	9	10+					
15-61	1662122	749401	245193	405916	184422	53750	13896	4474	1840	979	674	1577	1966968	1,18	912721	54,9	2,16
15	33189	33188	1	-	-	-	-	-	-	-	-	-	1	0,00	1	0,0	1,00
16	33069	33061	8	-	-	-	-	-	-	-	-	-	8	0,00	8	0,0	1,00
17	32823	32796	26	1	-	-	-	-	-	-	-	-	28	0,00	27	0,1	1,04
18	33249	33182	64	3	-	-	-	-	-	-	-	-	70	0,00	67	0,2	1,04
19	33753	33508	231	13	1	-	-	-	-	-	-	-	260	0,01	245	0,7	1,06
20	34186	33601	529	54	2	-	-	-	-	-	-	-	643	0,02	585	1,7	1,10
21	33551	32499	928	119	5	-	-	-	-	-	-	-	1181	0,04	1052	3,1	1,12
22	31707	30037	1367	278	24	1	-	-	-	-	-	-	1999	0,06	1670	5,3	1,20
23	29230	26830	1838	496	61	5	-	-	-	-	-	-	3033	0,10	2400	8,2	1,26
24	30412	26910	2492	866	125	19	-	-	-	-	-	-	4675	0,15	3502	11,5	1,33
25	31093	26176	3374	1274	216	42	9	2	-	-	-	-	6795	0,22	4917	15,8	1,38
26	32498	25568	4381	2091	378	67	12	1	-	-	-	-	10031	0,31	6930	21,3	1,45
27	33554	24446	5416	2958	610	105	17	3	1	-	-	-	13688	0,41	9108	27,1	1,50
28	36027	23900	6648	4336	906	173	47	18	1	-	-	-	19068	0,53	12127	33,7	1,57
29	37338	22575	7389	5710	1298	258	81	18	8	2	1	-	24315	0,65	14763	39,5	1,65
30	37598	20708	7820	6852	1752	325	91	36	9	3	2	-	28856	0,77	18890	44,9	1,71
31	37840	18717	7915	8147	2380	458	125	59	23	11	4	1	34455	0,91	19123	50,5	1,80
32	38888	17328	7952	9538	3169	641	149	67	26	10	5	3	40583	1,04	21560	55,4	1,88
33	39427	16190	7697	10681	3753	794	168	75	36	21	6	6	45319	1,15	23237	58,9	1,95
34	39037	15008	7284	11057	4334	971	229	79	31	24	12	8	48509	1,24	24029	61,6	2,02
35	38811	13485	7130	11584	4963	1201	254	78	44	33	13	16	52604	1,36	25326	65,3	2,08
36	38805	12618	6752	12076	5503	1354	296	84	53	31	22	16	55800	1,44	26187	67,5	2,13
37	38752	11989	6660	12077	5988	1511	305	91	47	31	18	35	58011	1,50	26763	69,1	2,17
38	37683	10998	6347	11907	6128	1671	376	135	45	37	16	23	58922	1,56	26685	70,8	2,21
39	39618	10936	6464	12811	6819	1868	419	129	57	29	33	53	64383	1,63	28680	72,4	2,24
40	40907	10960	6634	13477	7043	2008	480	126	53	44	27	57	67484	1,65	29947	73,2	2,25
41	40598	10425	6590	13614	7109	2072	477	127	59	33	29	63	68219	1,68	30173	74,3	2,26
42	40366	9984	6597	13803	7071	2086	481	146	69	38	27	64	68808	1,70	30382	75,3	2,26
43	40527	9692	6715	14089	7101	2040	535	173	62	27	25	68	69728	1,72	30835	76,1	2,26
44	42253	9627	7253	14856	7423	2182	535	144	66	38	40	89	73657	1,74	32626	77,2	2,26
45	41117	9120	7236	14538	7115	2167	545	181	71	33	22	89	72150	1,75	31997	77,8	2,25
46	42771	9266	7760	15529	7160	2133	541	177	66	32	25	82	74527	1,74	33505	78,3	2,22
47	44377	9345	8066	16323	7486	2172	582	167	84	35	33	94	77879	1,76	35032	78,9	2,23
48	45020	9070	8363	16855	7538	2168	584	197	60	37	36	112	79857	1,77	35950	79,9	2,22
49	45086	9012	8555	16873	7455	2270	542	185	68	34	30	82	79457	1,76	36074	80,0	2,20
50	43868	8328	8679	16473	7370	2150	526	137	72	36	28	69	77675	1,77	35540	81,0	2,19
51	39474	7273	7800	14964	6638	1948	496	169	67	34	22	63	70661	1,79	32201	81,6	2,19
52	31529	5823	6135	11930	5334	1604	432	134	48	23	20	46	56638	1,80	25706	81,5	2,20
53	29992	5393	5765	11349	5194	1563	425	139	60	31	22	51	54720	1,82	24599	82,0	2,22
54	23866	4398	4410	9112	4085	1265	336	101	56	28	22	53	43706	1,83	19468	81,6	2,25
55	34584	6279	6275	13129	6072	1957	509	175	62	25	27	74	63969	1,85	28305	81,8	2,26
56	24390	4437	4379	9118	4411	1391	416	116	46	26	13	37	45277	1,86	19953	81,8	2,27
57	28155	5303	4841	10305	5121	1780	492	152	57	31	18	55	52796	1,88	22852	81,2	2,31
58	27497	5233	4673	9776	5096	1807	561	176	85	36	14	40	52083	1,89	22264	81,0	2,34
59	25480	4891	4164	8844	4800	1797	583	216	82	40	17	46	49235	1,93	20589	80,8	2,39
60	24110	4668	3866	8147	4708	1758	544	237	83	39	15	45	47022	1,95	19442	80,6	2,42
61	24019	4620	3724	7875	4677	1972	686	246	105	47	30	37	48103	2,00	19399	80,8	2,48

7)

1) Levande födda barn, totalt - Live-born children, total

2) Antalet barn per man - Children per man

3) Antalet män som har barn, summa - Fathers, total

4) Fädernas andel av åldersklassen - Percentage of fathers in the age group

5) Antalet barn per far - Children per father

\*) Vanhempjen miesten osalta tilastot eivät ole luotettavia

Statistik som gäller äldre män är inte tillförlitlig

Statistics on elderly men are not reliable

33. Naimisissa olevat naiset avioliiton keston ja järjestysluvun mukaan 31.12.1996

Gifta kvinnor efter äktenskapets varaktighet och ordningsnummer 31.12.1996

Married women by duration and order of marriage at end-1996

Avioliiton kesto (vuotta) Äktenskapets varaktighet (år) Duration of marriage (years)	Yhteensä Total	Avioliiton järjestysluku Äktenskapets ordningsnummer Order of marriage							Tuntematon Okänd Unknown	Kattiaan solmittiin avioliittoja Ingångna äktenskap Marriages contracted total	
		1	2	3	4	5	6-	Vuosi År Year			
0	24783 *)	19623	4437	598	75	13	4	33	1996	24464	
1	24163 *)	19482	4034	519	63	14	1	50	1995	23737	
2	24501 *)	20036	3907	450	50	11	2	45	1994	24888	
3	23528	19435	3610	396	45	8	3	31	1993	24660	
4	22385	18745	3205	338	34	8	4	51	1992	23560	
5	22290	18688	3197	316	37	4	1	47	1991	24732	
6	21940	18519	3005	301	39	10	-	66	1990	24997	
7	21116	17977	2791	264	28	2	1	53	1989	24569	
8	21639	18755	2580	225	14	1	-	64	1988	25833	
9	21179	18431	2448	211	12	2	-	75	1987	26259	
10	20298	17486	2520	207	18	1	1	65	1986	25820	
11	20233	17601	2374	186	16	2	-	54	1985	25751	
12	21622	18948	2446	168	12	-	1	47	1984	28550	
13	21803	18214	2374	158	10	2	1	44	1983	29474	
14	22398	19637	2248	163	9	-	-	341	1982	30459	
15	21850	19410	2251	133	11	-	-	45	1981	30100	
16	21207	19070	1978	109	10	1	1	38	1980	28388	
17	20778	18523	2008	94	11	-	-	142	1979	29277	
18	20807	18832	1804	83	6	1	-	81	1978	29760	
19	21105	18237	1703	74	5	-	-	86	1977	30968	
20	21607	19782	1814	103	6	1	-	101	1976	32004	
21	21069	19468	1410	74	5	-	-	112	1975	31547	
22	22470	20910	1366	44	3	-	-	147	1974	34533	
23	22371	21041	1096	61	5	-	-	168	1973	34883	
24	22409	21252	1029	50	5	1	-	72	1972	35467	
25	23748	22696	961	44	5	-	-	42	1971	37925	
26	24251	23303	856	43	5	-	-	44	1970	40730	
27	23675	22767	828	45	5	-	-	30	1969	40810	
28	22621	21766	788	41	1	-	-	25	1968	40251	
29	22791	22006	708	44	5	1	-	27	1967	41273	
30	20603	19801	737	42	3	-	-	20	1966	38252	
31	20114	19368	690	30	1	-	-	25	1965	38214	
32	18670	18111	696	38	7	-	-	18	1964	34520	
33	18334	17676	612	27	2	-	-	17	1963	33361	
34	18462	17779	640	26	1	-	-	16	1962	34251	
35	17989	17338	610	27	1	-	-	13	1961	34222	
36	17017	16426	552	23	1	-	-	15	1960	32834	
37	16121	15806	477	23	2	-	-	13	1959	31712	
38	15288	14839	424	14	1	-	-	8	1958	31380	
39	14965	14536	399	20	3	-	-	7	1957	31333	
40	15079	14836	416	16	2	-	-	9	1956	33004	
41	14713	14290	398	13	1	-	-	11	1955	32640	
42	13891	13439	417	24	1	-	-	10	1954	32599	
43	13162	12789	349	18	-	-	-	6	1953	31807	
44	12476	12147	309	11	1	-	-	8	1952	32414	
45	11502	11165	323	10	-	-	-	4	1951	32206	
46	10968	10635	311	17	-	-	-	5	1950	34205	
47	10445	10067	355	10	-	-	-	13	1949	34806	
48	10380	9997	371	4	-	-	-	8	1948	38977	
49	10458	10035	405	5	-	-	-	13	1947	43518	
50	10887	10418	451	8	-	-	-	10	1946	49743	
51	7952	7611	325	9	-	-	-	7	1945	44380	
52	4576	4421	150	1	-	-	-	4	1944	31535	
53	3918	3805	111	1	-	-	-	1	1943	31954	
54	2678	2630	45	-	-	-	-	3	1942	26891	
55	3394	3329	61	-	-	-	-	4	1941	37662	
56	2177	2161	11	-	-	-	-	5	1940	30778	
57	1816	1798	16	-	-	-	-	2	1939	30614	
58	1639	1628	8	1	-	-	-	2	1938	33609	
59	1241	1231	4	-	-	-	-	6	1937	32464	
60-	2874	2865	6	-	-	-	-	3			
Tuntematon Okänd-Unknown	2149	1642	5	1	-	-	-	501			
Yhteensä Total - Total	12773	926859	76260	5961	577	83	20	3013			

\*) 0 - 2 vuotta naimisissa olleita naisia on enemmän kuin Suomessa solmittuja avioliittoja, koska avioliittojen määrässä on vain Suomessa valtuutetuista esuvien naisten solmitut avioliitot.

Antalet kvinnor som varit gifta 0 - 2 år är högre än antalet äktenskap som ingåtts i Finland. Orsaken är att antalet äktenskap bara omfattar de äktenskap som ingåtts av kvinnor som är fast bosatta i Finland.

The number of women married for 0 - 2 years exceeds the number of marriages contracted in Finland, because the number of marriages only includes the marriages of permanent female residents of Finland.

34. Väestö uskonnollisen yhdyskunnan, län ja sukupuolen mukaan 31.12.1996

Folkmängd efter religionssamfund, ålder och kön 31.12.1996

Religious affiliation of the population by age and sex at end-1996

Uskonnollinen yhdyskunta Religionssamfund Religious community	Sukupuoli Kön Sex	Yhteensä Total	%	Ikä - Ålder - Age										
				0-14	15-19	20-29	30-39	40-49	50-59	60-69	70-79	80-89	90-	
<b>Yhteensä - Totalt - Total</b>	MS	5 132 320	100,00	968567	325344	645198	757714	831913	620424	476345	340672	148143	18000	
	M	2 500 596	100,00	494759	166083	329596	386457	423022	308835	219956	126520	41617	3751	
	N	2 631 724	100,00	473808	159261	315602	371257	408891	311589	256389	214152	106526	14249	
<b>Suomen ev.lut. kirkko Finlands ev.-luth. kyrka Lutheran national church</b>	MS	4396823	85,7	856615	295109	566948	625407	673630	514763	407403	304287	135986	16675	
	M	2080997	83,2	437192	150197	286535	308959	327142	244082	178436	107872	37174	3398	
	N	2315826	88,0	419423	144912	280413	316448	346488	270671	228967	196415	98812	13277	
<b>Muut luteriliset Övriga lutherska Other lutheran</b>	MS	2381	0,0	341	130	269	310	336	346	242	256	129	22	
	M	1094	0,0	175	61	157	186	154	169	98	75	31	8	
	N	1287	0,0	166	69	112	144	182	177	144	181	98	14	
<b>Suomen Ortod. kirkkolautta Ortod. kyrkos. i Finland The Greek Orthod. church in Finland</b>	MS	54019	1,1	9233	2486	5057	7049	8247	7803	7057	4694	2120	273	
	M	24583	1,0	4673	1243	2419	3271	3977	3786	3077	1560	533	44	
	N	29436	1,1	4560	1243	2638	3778	4270	4017	3980	3134	1587	229	
<b>Muut Ortodoksit Övriga Ortodoxa Other Orthodoxes</b>	MS	908	0,0	115	48	104	120	168	116	114	77	39	7	
	M	413	0,0	56	23	47	59	73	59	51	32	12	1	
	N	495	0,0	59	25	57	61	95	57	63	45	27	6	
<b>Jehovan todistajat Jehovas vittnen Jehovah's witnesses</b>	MS	17379	0,3	2629	1531	2095	2769	3065	2009	1580	1158	497	46	
	M	7511	0,3	1324	745	998	1232	1287	817	583	379	140	6	
	N	9868	0,4	1305	786	1097	1537	1778	1192	997	779	357	40	
<b>Suomen vapaiskirkko Frikyrkan i Finland Free church in Finland</b>	MS	13265	0,3	2732	840	1460	2139	2366	1509	1108	715	347	49	
	M	5937	0,2	1376	416	694	928	1089	684	428	234	90	18	
	N	7328	0,3	1356	424	766	1211	1277	845	680	481	257	31	
<b>Adventtikirkot Adventkyrkor Adventist churches</b>	MS	4593	0,1	676	261	480	574	662	513	490	521	369	47	
	M	1819	0,1	333	140	224	253	278	187	173	148	73	10	
	N	2774	0,1	343	121	256	321	384	326	317	373	296	37	
<b>Katolinen Kirkko Suomessa Katolska Kyrkan i Finland Roman Catholic Church in Finland</b>	MS	6232	0,1	1692	413	932	1149	840	620	308	201	73	4	
	M	3013	0,1	847	209	438	546	392	325	153	72	29	2	
	N	3219	0,1	845	204	494	603	448	295	155	129	44	2	
<b>Myyh. Aik. Pyh. Jeesuksen Kr. Kirkko Jesu Kristi Kyrka av Sista Dag. Hel. The Church of J.Chr. Later Days Saint</b>	MS	3153	0,1	777	263	406	451	396	368	232	181	71	8	
	M	1415	0,1	395	135	204	220	179	153	74	44	10	1	
	N	1738	0,1	382	128	202	231	217	215	158	137	61	7	
<b>Baptistiyhdyskunnat Baptistsamfund Baptist congregation</b>	MS	2364	0,0	367	119	274	303	351	325	247	217	141	20	
	M	1094	0,0	173	53	141	147	185	176	108	76	30	5	
	N	1270	0,0	194	66	133	156	166	149	139	141	111	15	
<b>Metodistikirkot Metodistkyrkor Methodist churches</b>	MS	1261	0,0	148	49	118	188	234	176	150	118	69	11	
	M	621	0,0	71	22	68	106	121	88	79	46	18	2	
	N	640	0,0	77	27	50	82	113	88	71	72	51	9	
<b>Jurutalaisyhteisöt Judiska församlingar Jewish congregations</b>	MS	1165	0,0	189	72	138	168	199	142	80	105	60	12	
	M	568	0,0	105	34	69	87	89	70	36	53	21	4	
	N	597	0,0	84	38	69	81	110	72	44	52	39	8	
<b>Islamilaisyhteisöt Islamska församlingar Islamic congregations</b>	MS	962	0,0	179	38	103	152	152	105	91	106	33	3	
	M	478	0,0	94	23	54	90	80	47	40	39	10	1	
	N	484	0,0	85	15	49	62	72	58	51	67	23	2	
<b>Muut -Övriga -Other</b>	MS	860	0,0	154	53	107	148	157	112	72	32	22	3	
	M	403	0,0	80	22	69	70	65	54	27	7	8	1	
	N	457	0,0	74	31	38	78	92	58	45	25	14	2	
<b>Ulk. yhdysk. luulimattomat Pens. som tillhör ej religionssamfundet No religious affiliation</b>	MS	626927	12,2	92695	23932	66706	116786	141110	91517	57171	28003	8187	820	
	M	370635	14,8	47851	12760	37478	70323	87911	58148	36593	15883	3438	250	
	N	256292	9,7	44844	11172	29228	46463	53199	33369	20578	12120	4749	570	
<b>Tuntamaton -Okänt - Unknown</b>	MS	28	0,0	25	-	1	1	-	-	-	1	-	-	
	M	15	0,0	14	-	1	-	-	-	-	-	-	-	
	N	13	0,0	11	-	-	1	-	-	-	1	-	-	

35. Väestö län (5-vuotis) ja sukupuolen mukaan maakunnittain ja kunnittain 31.12.1996  
 Folkmängd efter ålder (5-årsklasser) och kön landskapsvis och kommunvis 31.12.1996  
 Population by age (5-year groups), sex, by region and municipality at end-1996

Alue Område Area	Sukupu. Kön Sex	Yhteensä Totalt Total	Ikä - Ålder - Age											
			0-14	%	15-64	%	65-	%	18-	0-4	5-9	10-14	15-19	20-24
<b>KOKO MAA</b>	MS	5132320	968567	18,9	3420598	66,6	743155	14,5	3969568	320172	320975	327420	325344	310629
Hela landet	M	2500596	494759	19,8	1728069	69,1	277768	11,1	1906756	163336	163925	167498	166083	159086
Whole country	N	2631724	473808	18,0	1692529	64,3	465387	17,7	2062812	156836	157050	159922	159261	151543
<b>Kaupunkimaiset kunnat</b>	MS	3004850	543064	18,1	2066631	68,8	395155	13,2	2355898	189993	177890	175181	182502	206411
Urbana kommuner	M	1433427	276736	19,3	1017595	71,0	139096	9,7	1103246	96770	90701	89265	91087	102258
Urban municipalities	N	1571423	266328	16,9	1049036	66,8	256059	16,3	1252652	93223	87189	85916	91415	104153
<b>Taajaan asutut kunnat</b>	MS	895526	185609	20,7	584155	65,2	125782	14,0	671896	58439	62194	64976	62172	46647
Tätortskommuner	M	446137	95314	21,4	301711	67,6	49112	11,0	331207	30028	31766	33520	32451	25053
Semi-urban municipalities	N	449389	90295	20,1	282444	62,9	76650	17,1	340689	28411	30428	31456	29721	21594
<b>Maaseutumaiset kunnat</b>	MS	1231944	239894	19,5	769812	62,5	222238	18,0	941774	71740	80891	87263	80670	57571
Landsbygdskommuner	M	621032	122709	19,8	408763	65,8	89560	14,4	472303	36538	41458	44713	42545	31775
Rural municipalities	N	610912	117185	19,2	361049	59,1	132678	21,7	469471	35202	39433	42550	38125	25796
<b>UUSIMAA</b>	MS	1343039	255101	19,0	932482	69,4	155456	11,6	1042628	91552	84880	78669	76809	85643
NYLAND	M	642533	130288	20,3	456931	71,1	55314	8,6	489026	46821	43158	40309	39131	42330
	N	700506	124813	17,8	475551	67,9	100142	14,3	553602	44731	41722	38360	37878	43313
<b>Kaupunkimaiset kunnat</b>	MS	1095205	201527	18,4	769658	70,3	124020	11,3	858041	73774	66651	61102	61154	74195
Urbana kommuner	M	518932	102780	19,8	373304	71,9	42848	8,3	397986	37700	33834	31246	30854	36226
Urban municipalities	N	576273	98747	17,1	396354	68,8	81172	14,1	460055	36074	32817	29856	30300	37969
<b>Taajaan asutut kunnat</b>	MS	199933	43799	21,9	132868	66,5	23266	11,6	148206	14666	14866	14267	12854	8536
Tätortskommuner	M	99550	22493	22,6	67887	68,2	9170	9,2	72934	7525	7618	7350	6745	5066
Semi-urban municipalities	N	100383	21306	21,2	64981	64,7	14096	14,0	75272	7141	7248	6917	6109	4470
<b>Maaseutumaiset kunnat</b>	MS	47901	8775	20,4	29956	62,5	8170	17,1	36381	3112	3363	3300	2801	1912
Landsbygdskommuner	M	24051	5015	20,9	15740	65,4	3296	13,7	18106	1596	1706	1713	1532	1038
Rural municipalities	N	23850	4760	20,0	14216	59,6	4874	20,4	18275	1516	1657	1587	1269	874
<b>VARSINAIS-SUOMI</b>	MS	437491	77382	17,7	289953	66,3	70156	16,0	344429	26004	25371	26007	26681	27079
EGENTLIGA FINLAND	M	210823	39543	18,8	145322	68,9	25958	12,3	163297	13287	13009	13247	13468	13570
	N	226668	37839	16,7	144631	63,8	44198	19,5	181132	12717	12362	12760	13213	13509
<b>Kaupunkimaiset kunnat</b>	MS	251338	41368	16,5	171191	68,1	38779	15,4	201719	14888	13332	13168	14589	18261
Urbana kommuner	M	118338	21035	17,8	83645	70,7	13658	11,5	93180	7552	6794	6689	7058	8807
Urban municipalities	N	133000	20333	15,3	87546	65,8	25121	18,9	108539	7316	6538	6479	7511	9454
<b>Taajaan asutut kunnat</b>	MS	67736	13488	19,9	44836	66,2	9412	13,9	51385	4160	4462	4866	4726	3521
Tätortskommuner	M	33589	6952	20,7	23010	68,5	3627	10,8	25130	2146	2310	2496	2519	1886
Semi-urban municipalities	N	34147	6536	19,1	21826	63,9	5785	16,9	26255	2014	2152	2370	2207	1635
<b>Maaseutumaiset kunnat</b>	MS	118417	22526	19,0	73926	62,4	21965	18,5	91325	6976	7577	7973	7386	5297
Landsbygdskommuner	M	58896	11556	19,6	38667	65,7	8673	14,7	44987	3589	3905	4062	3891	2877
Rural municipalities	N	59521	10970	18,4	35259	59,2	13292	22,3	46338	3387	3672	3911	3495	2420
<b>SATAKUNTA</b>	MS	241948	43167	17,8	159348	65,9	39433	16,3	189535	13703	14106	15358	15619	13855
SATAKUNTA	M	118066	22080	18,7	81145	68,7	14841	12,6	91316	6996	7290	7794	7944	7171
	N	123882	21087	17,0	78203	63,1	24592	19,9	98219	6707	6816	7564	7675	6684
<b>Kaupunkimaiset kunnat</b>	MS	135473	23665	17,5	91506	67,5	20302	15,0	106785	7781	7598	8286	8696	8422
Urbana kommuner	M	65399	12085	18,5	45925	70,2	7389	11,3	50826	3950	3920	4215	4332	4334
Urban municipalities	N	70074	11580	16,5	45581	65,0	12913	18,4	55939	3831	3678	4071	4364	4088
<b>Taajaan asutut kunnat</b>	MS	54070	10112	18,7	35093	64,9	8865	16,4	41801	3130	3349	3633	3537	2903
Tätortskommuner	M	26512	5265	19,9	17912	67,6	3335	12,8	20128	1635	1740	1890	1837	1472
Semi-urban municipalities	N	27558	4847	17,6	17181	62,3	5530	20,1	21673	1495	1609	1743	1700	1431
<b>Maaseutumaiset kunnat</b>	MS	52405	9390	17,9	32749	62,5	10266	19,6	40969	2792	3159	3439	3386	2530
Landsbygdskommuner	M	26155	4730	18,1	17308	66,2	4117	15,7	20362	1411	1630	1689	1775	1365
Rural municipalities	N	26250	4660	17,8	15441	58,8	6149	23,4	20607	1381	1529	1750	1611	1165
<b>HÄME</b>	MS	164892	30367	18,4	106886	64,8	27639	16,8	128618	9913	10120	10334	9880	8948
TAVASTLAND	M	79961	15522	19,4	54262	67,9	10177	12,7	61465	5061	5164	5297	4975	4679
	N	84931	14845	17,5	52624	62,0	17462	20,6	67153	4852	4956	5037	4905	4269
<b>Kaupunkimaiset kunnat</b>	MS	90387	15991	17,7	59714	66,1	14682	16,2	71280	5443	5284	5264	5418	5564
Urbana kommuner	M	42780	8169	19,1	29547	69,1	5074	11,9	33103	2791	2696	2682	2582	2860
Urban municipalities	N	47597	7822	16,4	30167	63,4	9608	20,2	38177	2652	2588	2582	2836	2704
<b>Taajaan asutut kunnat</b>	MS	24457	4772	19,5	15948	65,2	3737	15,3	18761	1543	1587	1642	1510	1205
Tätortskommuner	M	12044	2383	19,8	8218	68,2	1443	12,0	9184	771	783	829	809	636
Semi-urban municipalities	N	12413	2389	19,2	7730	62,3	2294	18,5	9577	772	804	813	701	569
<b>Maaseutumaiset kunnat</b>	MS	50048	9604	19,2	31224	62,4	9220	18,4	38577	2927	3249	3428	2952	2179
Landsbygdskommuner	M	25127	4970	19,8	16497	65,7	3660	14,6	19178	1499	1685	1786	1584	1183
Rural municipalities	N	24921	4634	18,6	14727	59,1	5560	22,3	19399	1428	1564	1642	1368	996
<b>PIRKANMAA</b>	MS	440913	79105	17,9	293240	66,5	68568	15,6	346229	26438	26248	26419	26200	26869
BIRKALAND	M	213423	40397	18,9	148036	69,4	24990	11,7	164983	13509	13409	13479	13482	13730
	N	227490	38708	17,0	145204	63,8	43578	19,2	181246	12929	12839	12940	12718	13139
<b>Kaupunkimaiset kunnat</b>	MS	306798	54276	17,7	208809	68,1	43713	14,2	242015	18989	17761	17526	17958	20456
Urbana kommuner	M	146958	27641	18,8	103959	70,7	15358	10,5	113948	9682	9054	8905	9094	10320
Urban municipalities	N	159840	26635	16,7	104850	65,6	28355	17,7	128067	9307	8707	8621	8864	10136
<b>Taajaan asutut kunnat</b>	MS	57924	11245	19,4	37219	64,3	9460	16,3	44408	3413	3814	4018	3703	2846
Tätortskommuner	M	28473	5786	20,3	19176	67,3	3511	12,3	21471	1773	1960	2053	1983	1518
Semi-urban municipalities	N	29451	5459	18,5	18043	61,3	5949	20,2	22937	1640	1854	1965	1720	1328
<b>Maaseutumaiset kunnat</b>	MS	76191	13584	17,8	47212	62,0	15395	20,2	59806	4036	4673	4875	4539	3567
Landsbygdskommuner	M	37992	6970	18,3	24901	65,5	8121	16,1	29584	2054	2395	2421	2405	1892
Rural municipalities	N	38199	6614	17,3	22311	58,4	9274	24,3	30242	1982	2278	2354	2134	1675
<b>PÄIJÄT-HÄME</b>	MS	181911	32565	17,9	122218	67,2	27130	14,9	142521	10650	10668	11247	11438	10389
PÄIJÄT-HÄME	M	87530	16535	18,9										

													Alue Område Area
25-29	30-34	35-39	40-44	45-49	50-54	55-59	60-64	65-69	70-74	75-79	80-84	85-	
334569	377527	380187	403081	428832	334890	285534	240005	236340	199273	141399	96276	69867	<b>KOKO MAA</b>
170510	192790	193667	204651	218371	188729	140106	114076	105880	78832	47688	28269	17099	Heiä landet
164059	184737	186520	188430	210461	166161	145428	125929	130460	120441	93711	68007	52768	Whole country
226307	240031	226011	235323	252913	201490	163708	131935	126426	104866	75117	51226	37520	<b>Kaupunkimaiset kunnat</b>
113610	121313	113409	115666	124037	98396	77671	60148	53754	39077	23969	13889	8307	Urbana kommuner
112697	118718	112802	119657	128876	103094	86037	71787	72672	65789	51148	37237	29213	Urban municipalities
48792	60821	66979	72809	77194	57615	49823	41303	40562	34178	23698	16086	11238	<b>Taajaan asutut kunnat</b>
25187	31082	34447	37739	40245	29921	25217	20379	18710	13998	8328	5113	2963	Tätortskommuner
23625	29729	32532	35070	36949	27694	24606	20924	21852	20180	15370	10973	8275	Semi-urban municipalities
59470	76675	87197	94949	98725	75785	72003	66767	69352	60229	42584	28964	21109	<b>Maaseutumaiset kunnat</b>
31733	40385	45811	51246	54089	40412	37218	33549	33416	25757	15391	9167	5829	Landsbygdskommuner
27737	36290	41386	43703	44636	35373	34785	33218	35936	34472	27193	19797	15280	Rural municipalities
103455	117480	107157	106322	114708	94174	72159	54575	49044	40354	29539	20525	15994	<b>UUSIMAA</b>
50587	58547	53682	51627	55539	45778	34330	25380	21434	15283	9460	5638	3499	NYLAND
52868	58933	53475	54695	59169	48396	37829	29195	27610	25071	20079	14887	12495	
90180	99199	87706	85535	82366	77003	58321	43999	39191	31940	23556	16481	12852	<b>Kaupunkimaiset kunnat</b>
43992	49313	43736	41046	44015	36839	27186	20097	16759	11726	7324	4332	2707	Urbana kommuner
46188	49886	43970	44489	48351	40164	31135	23902	22432	20214	16232	12149	10145	Urban municipalities
11031	15077	15953	16946	18323	13959	11019	8170	7424	6240	4397	2975	2230	<b>Taajaan asutut kunnat</b>
5461	7589	8129	8583	9356	7204	5686	4068	3478	2602	1572	970	548	Tätortskommuner
5570	7488	7824	8363	8967	6755	5333	4102	3946	3639	2825	2005	1682	Semi-urban municipalities
2244	3204	3498	3841	4019	3212	2819	2406	2429	2174	1586	1069	912	<b>Maaseutumaiset kunnat</b>
1134	1645	1817	1998	2168	1735	1458	1215	1197	955	564	336	244	Landsbygdskommuner
1110	1559	1681	1843	1851	1477	1361	1191	1232	1219	1022	733	668	Rural municipalities
29380	31735	30787	33609	36740	29178	24005	20749	21801	18394	13487	9445	7229	<b>VARSINAIS-SUOMI</b>
14867	15974	15729	16792	18626	14849	11739	9708	9586	7253	4565	2765	1789	EGENTLIGA FINLAND
14513	15761	15068	16817	18114	14329	12266	11041	12015	11141	8922	6680	5440	
19558	19477	17710	18914	20673	16738	13655	11636	12132	10205	7444	5147	3851	<b>Kaupunkimaiset kunnat</b>
9799	9727	8948	9263	10136	8248	6484	5175	5128	3848	2392	1423	867	Urbana kommuner
9759	9750	8762	9651	10537	8490	7171	6481	7004	6357	5052	3724	2984	Urban municipalities
3843	4652	4935	5610	6162	4715	3633	3039	2979	2510	1742	1249	932	<b>Taajaan asutut kunnat</b>
1979	2344	2548	2780	3154	2483	1808	1509	1340	1039	626	373	249	Tätortskommuner
1864	2308	2387	2830	3008	2232	1825	1530	1639	1471	1116	876	683	Semi-urban municipalities
5979	7606	8152	9085	9905	7725	6717	6074	6490	5679	4301	3049	2446	<b>Maaseutumaiset kunnat</b>
3089	3903	4233	4749	5336	4118	3447	3024	3118	2366	1547	969	673	Landsbygdskommuner
2890	3703	3919	4336	4569	3607	3270	3050	3372	3313	2754	2080	1773	Rural municipalities
14345	16060	16259	18548	20868	16485	14657	12674	12502	10537	7268	5272	3854	<b>SATAKUNTA</b>
7480	8410	8160	9575	10739	8341	7257	6068	5616	4203	2457	1584	981	SATAKUNTA
6865	7650	8099	8971	10129	8124	7400	6606	6886	6334	4811	3688	2873	
8803	9205	9083	10506	11951	9552	8240	7048	6740	5392	3660	2645	1885	<b>Kaupunkimaiset kunnat</b>
4500	4848	4501	5320	6022	4789	3995	3284	2918	2088	1175	752	456	Urbana kommuner
4303	4357	4582	5186	5929	4763	4245	3764	3822	3304	2485	1893	1409	Urban municipalities
2946	3617	3740	4106	4587	3580	3309	2768	2680	2405	1677	1197	906	<b>Taajaan asutut kunnat</b>
1554	1828	1875	2140	2419	1774	1630	1383	1198	955	577	367	238	Tätortskommuner
1392	1789	1865	1968	2168	1806	1679	1385	1482	1450	1100	830	668	Semi-urban municipalities
2596	3238	3436	3934	4330	3333	3108	2858	3082	2740	1931	1430	1083	<b>Maaseutumaiset kunnat</b>
1426	1734	1784	2115	2298	1778	1632	1401	1500	1160	705	485	287	Landsbygdskommuner
1170	1504	1652	1819	2032	1555	1476	1457	1582	1226	965	796	668	Rural municipalities
9848	11335	12057	12909	13969	10680	9320	7940	8516	7413	5314	3558	2838	<b>HÄME</b>
5073	5845	6125	6630	7116	5465	4576	3778	3771	2925	1736	1075	670	TAVASTLAND
4775	5490	5932	6279	6853	5215	4744	4162	4745	4488	3578	2483	2168	
5918	6511	6560	7110	7676	5861	4992	4104	4463	3942	2914	1885	1478	<b>Kaupunkimaiset kunnat</b>
3007	3360	3283	3529	3816	2900	2338	1872	1870	1448	907	525	324	Urbana kommuner
2911	3151	3277	3581	3860	2961	2654	2232	2593	2494	2007	1360	1154	Urban municipalities
1419	1662	1806	1936	2143	1675	1415	1177	1185	1011	690	477	374	<b>Taajaan asutut kunnat</b>
741	842	927	1011	1098	889	706	559	557	397	245	152	92	Tätortskommuner
678	820	879	925	1045	786	709	618	628	614	445	325	282	Semi-urban municipalities
2511	3162	3891	3863	4150	3144	2913	2659	2868	2460	1710	1196	986	<b>Maaseutumaiset kunnat</b>
1325	1643	1915	2090	2202	1676	1532	1347	1344	1080	584	398	254	Landsbygdskommuner
1186	1519	1776	1773	1948	1468	1381	1312	1524	1380	1128	798	732	Rural municipalities
29430	32076	32085	33923	37257	29426	24684	21310	21809	18380	13071	8919	6589	<b>PIRKANMAA</b>
15139	16421	18527	17150	18980	14628	11990	9889	9451	7158	4270	2516	1595	BIRKALAND
14291	15655	15558	16773	18277	14798	12674	11321	12158	11222	8801	6403	4994	
22729	23730	22789	23497	26034	20698	16786	14132	14008	11583	8367	5627	4128	<b>Kaupunkimaiset kunnat</b>
11621	12103	11648	11704	12919	10152	7994	6404	5947	4309	2665	1515	922	Urbana kommuner
11108	11627	11141	11793	13115	10546	8792	7728	8061	7274	5702	4112	3206	Urban municipalities
3111	3775	4234	4575	5035	3749	3276	2915	2951	2626	1766	1223	894	<b>Taajaan asutut kunnat</b>
1592	1952	2160	2350	2669	1908	1626	1418	1301	1046	564	365	235	Tätortskommuner
1519	1823	2074	2225	2366	1841	1650	1497	1650	1580	1202	858	659	Semi-urban municipalities
3590	4571	5082	5851	6188	4979	4602	4263	4650	4171	2938	2069	1567	<b>Maaseutumaiset kunnat</b>
1926	2366	2719	3086	3392	2568	2370	2167	2203	1803	1041	636	438	Landsbygdskommuner
1664	2205	2343	2755	2796	2411	2232	2086	2447	2368	1897	1433	1129	Rural municipalities
11092	12578	12690	14307	16685	12890	11255	8892	8738	7331	5208	3536	2317	<b>PÄIJÄT-HÄME</b>
5684	6484	6415	7133	8413	6469	5462	4097	3716	2815	1621	968	539	PÄIJÄT-HÄME
5408	6094	6275	7174	8272	6421	5793	4795	5022	4516	3587	2568	1778	
7459	7883	7563	8614	10187	7858	6876	5427	5297	4588	3355	2281	1407	<b>Kaupunkimaiset kunnat</b>
3825	4032	3838	4204	5002	3811	3218	2381	2102	1660	1002	573	301	Urbana kommuner
3634	3851	3725	4410	5185	4047	3658	3046	3185	2928	2353	1708	1106	Urban municipalities
2348	3005	3209	3691	4286	3197	2864	1890	1775	1414	953	590	430	<b>Taajaan asutut kunnat</b>
1181	1577	1599	1819	2225	1663	1348	917	843	600	333	192	106	Tätortskommuner
1167	1428	1610	1872	2061	1534	1316	973	932	814	620	398	324	Semi-urban municipalities

35. Väestö län (5-vuotie) ja sukupuolen mukaan maakunnittain ja kunnittain 31.12.1996

Folkmängd efter ålder (5-årsklasser) och kön landskapsvis och kommunvis 31.12.1996

Population by age (5-year groups), sex, by region and municipality at end-1996

Alue Område Area	Sukupuol. Kön Sex	Yhteensä Totalt Total	Ikä - Alder - Age											
			0-14	%	15-64	%	65-	%	18-	0-4	5-9	10-14	15-19	20-24
<b>Maaseutumaiset kunnat</b>	MS	26923	5000	18,6	16883	62,7	5040	18,7	20954	1538	1652	1810	1513	1138
Landsbygdskommuner	M	13428	2526	18,8	8955	66,7	1947	14,5	10404	770	839	917	797	641
Rural municipalities	N	13495	2474	18,3	7928	58,7	3093	22,9	10550	768	813	893	716	497
<b>KYMENLAAKSO</b>	MS	191506	32855	17,2	126359	66,0	32292	16,9	151715	10676	10807	11372	11632	10427
KYMMENEDALEN	M	93731	16758	17,9	64936	69,3	12037	12,8	73439	5438	5476	5844	5964	5446
	N	97775	16097	16,5	61423	62,8	20255	20,7	78276	5238	5331	5528	5668	4981
<b>Kaupunkimaiset kunnat</b>	MS	119276	19481	16,3	79773	66,9	20022	16,8	95638	6465	6369	6647	7118	7097
Urbana kommuner	M	57365	9820	17,1	40398	70,4	7167	12,5	45463	3258	3191	3371	3588	3623
Urban municipalities	N	61891	9661	15,6	39375	63,6	12855	20,8	50175	3207	3178	3276	3530	3474
<b>Taajaan asutut kunnat</b>	MS	41889	7763	18,5	27491	65,6	6635	15,8	32458	2540	2535	2688	2707	2039
Tätortskommuner	M	21207	4058	19,1	14501	68,4	2648	12,5	16271	1335	1293	1430	1452	1119
Semi-urban municipalities	N	20682	3705	17,9	12990	62,8	3987	19,3	16187	1205	1242	1258	1255	920
<b>Maaseutumaiset kunnat</b>	MS	30341	5611	18,5	19095	62,9	5635	18,6	23819	1671	1903	2037	1807	1291
Landsbygdskommuner	M	15139	2880	19,0	10037	66,3	2222	14,7	11705	845	992	1043	924	704
Rural municipalities	N	15202	2731	18,0	9058	59,6	3413	22,5	11914	826	911	994	883	587
<b>ETELÄ-KARJALA</b>	MS	139065	23684	17,0	91876	66,1	23505	16,9	110306	7544	7876	8264	8488	7693
SÖDRA KARELEN	M	68423	12175	17,8	47436	69,3	8812	12,9	53676	3855	4105	4215	4368	4119
	N	70642	11509	16,3	44440	62,9	14693	20,8	56630	3689	3771	4049	4120	3574
<b>Kaupunkimaiset kunnat</b>	MS	88656	14929	16,8	59847	67,5	13880	15,7	70509	4942	4943	5044	5461	5501
Urbana kommuner	M	43034	7638	17,7	30450	70,8	4946	11,5	33774	2514	2586	2538	2803	2901
Urban municipalities	N	45622	7291	16,0	29397	64,4	8934	19,6	36735	2428	2357	2506	2658	2600
<b>Taajaan asutut kunnat</b>	MS	11517	2086	18,1	7694	66,8	1737	15,1	8958	608	684	794	802	584
Tätortskommuner	M	5763	1085	18,8	4012	69,6	666	11,6	4439	302	364	419	410	321
Semi-urban municipalities	N	5754	1001	17,4	3682	64,0	1071	18,6	4519	306	320	375	392	263
<b>Maaseutumaiset kunnat</b>	MS	38892	6669	17,1	24335	62,6	7888	20,3	30839	1994	2249	2426	2225	1608
Landsbygdskommuner	M	19626	3452	17,6	12974	66,1	3200	16,3	15463	1039	1155	1258	1155	897
Rural municipalities	N	19266	3217	16,7	11361	59,0	4688	24,3	15376	955	1094	1168	1070	711
<b>ETELÄ-SAVO</b>	MS	173068	30310	17,5	112424	65,0	30334	17,5	136324	9039	10108	11163	10771	9519
SÖDRA SAVOLAX	M	84648	15440	18,2	57712	68,2	11496	13,6	65947	4589	5141	5710	5459	4977
	N	88420	14870	16,8	54712	61,9	18838	21,3	70377	4450	4967	5453	5312	4542
<b>Kaupunkimaiset kunnat</b>	MS	75082	12840	17,1	50643	67,5	11599	15,4	59485	4057	4226	4557	4851	5238
Urbana kommuner	M	35338	6558	18,6	24812	70,2	3968	11,2	27401	2048	2180	2330	2370	2556
Urban municipalities	N	39744	6282	15,8	25831	65,0	7631	19,2	32084	2009	2046	2227	2481	2682
<b>Taajaan asutut kunnat</b>	MS	7468	1211	16,2	4726	63,3	1531	20,5	5991	352	410	449	427	341
Tätortskommuner	M	3718	618	16,6	2498	67,2	602	16,2	2958	177	211	230	231	185
Semi-urban municipalities	N	3750	593	15,8	2228	59,4	929	24,8	3033	175	199	219	196	156
<b>Maaseutumaiset kunnat</b>	MS	90518	16259	18,0	57055	63,0	17204	19,0	70848	4630	5472	6157	5493	3940
Landsbygdskommuner	M	45592	8264	18,1	30402	66,7	6926	15,2	35588	2364	2750	3150	2858	2236
Rural municipalities	N	44926	7995	17,8	26653	59,3	10278	22,9	35260	2286	2722	3007	2935	1704
<b>POHJOIS-SAVO</b>	MS	257742	48241	18,7	169090	65,6	40411	15,7	199113	15003	16093	17145	17121	14725
NORRA SAVOLAX	M	126471	24519	19,4	86689	68,5	15263	12,1	96652	7628	8197	8694	8733	7652
	N	131271	23722	18,1	82401	62,8	25148	19,2	102461	7375	7896	8451	8388	7073
<b>Kaupunkimaiset kunnat</b>	MS	133345	24455	18,3	90693	68,0	18197	13,6	103685	8075	8037	8343	8879	9030
Urbana kommuner	M	63805	12442	19,5	44941	70,4	8422	10,1	48738	4096	4116	4230	4416	4462
Urban municipalities	N	69540	12013	17,3	45752	65,8	11775	16,9	54947	3979	3921	4113	4463	4568
<b>Taajaan asutut kunnat</b>	MS	27875	6002	21,5	18458	66,2	3415	12,3	20587	1836	2030	2136	2090	1427
Tätortskommuner	M	13877	3109	22,4	9457	68,1	1311	9,4	10127	970	1061	1078	1056	768
Semi-urban municipalities	N	13998	2893	20,7	9001	64,3	2104	15,0	10460	866	969	1058	1034	659
<b>Maaseutumaiset kunnat</b>	MS	96522	17784	18,4	59939	62,1	18799	19,5	74841	5092	6026	6686	6152	4268
Landsbygdskommuner	M	48789	8968	18,4	32291	66,2	7530	15,4	37787	2562	3020	3386	3261	2422
Rural municipalities	N	47733	8816	18,5	27648	57,9	11269	23,6	37054	2530	3006	3280	2891	1846
<b>POHJOIS-KARJALA</b>	MS	176220	33412	19,0	114844	65,2	27984	15,9	135792	10104	11242	12066	11535	9698
NORRA KARELEN	M	87308	17174	19,7	59528	68,2	10606	12,1	68546	5192	5771	6211	5907	5014
	N	88912	16238	18,3	55316	62,2	17358	19,5	69246	4912	5471	5855	5628	4684
<b>Kaupunkimaiset kunnat</b>	MS	50757	9196	18,1	35051	69,1	6510	12,8	39713	3094	3086	3016	3284	4183
Urbana kommuner	M	24067	4737	19,7	17090	71,0	2240	9,3	18415	1594	1590	1553	1572	2037
Urban municipalities	N	26690	4459	16,7	17961	67,3	4270	16,0	21298	1500	1496	1463	1712	2146
<b>Taajaan asutut kunnat</b>	MS	35734	6363	17,8	22901	64,1	6470	18,1	27956	1824	2122	2417	2357	1740
Tätortskommuner	M	17677	3221	18,2	12083	68,2	2393	13,5	13725	930	1060	1231	1242	926
Semi-urban municipalities	N	18057	3142	17,4	10838	60,0	4077	22,6	14231	894	1062	1186	1115	814
<b>Maaseutumaiset kunnat</b>	MS	89729	17853	19,9	56892	63,4	14984	16,7	68123	5186	6034	6633	5894	3775
Landsbygdskommuner	M	45564	8216	20,2	30375	66,7	5973	13,1	34406	2668	3121	3427	3083	2051
Rural municipalities	N	44165	8637	19,6	26517	60,0	9011	20,4	33717	2518	2913	3206	2801	1724
<b>KESKI-SUOMI</b>	MS	259096	49534	19,1	170775	65,9	38787	15,0	199446	15804	16374	17356	17132	16035
MELLERSTA FINLANDS	M	127594	25400	19,9	87383	68,5	14831	11,6	97048	8071	8378	8951	8747	8224
	N	131502	24134	18,4	83412	63,4	23956	18,2	102398	7733	7996	8405	8385	7811
<b>Kaupunkimaiset kunnat</b>	MS	111899	21102	18,9	77179	69,0	13618	12,2	86506	7215	6896	6991	7430	8644
Urbana kommuner	M	53719	10768	20,0	38103	70,9	4848	9,0	40813	3693	3493	3582	3664	4195
Urban municipalities	N	58180	10334	17,8	39076	67,2	8770	15,1	45693	3522	3403	3409	3766	4449
<b>Taajaan asutut kunnat</b>	MS	70924	14172	20,0	46371	65,4	10381	14,6	53860	4521	4639	5012	4898	3980
Tätortskommuner	M	35327	7279	20,6	23996	67,9	4052	11,5	26555	2282	2374	2623	2535	2050
Semi-urban municipalities	N	35597	6893	19,4	22375	62,9	6329	17,8	27305	2239	2265	2389	2363	1830
<b>Maaseutumaiset kunnat</b>	MS	76273	14260	18,7	47225	61,9	14788	19,4	59080	4068	4839	5353	4804	3511
Landsbygdskommuner	M	38548	7353	19,1	25264	65,5	5931	15,4	29680	2096	2511	2746	2548	1979
Rural municipalities	N	37725	6907	18,3	21961	58,2	8857	23,5	29400	1872	2328	2607	2256	1532
<b>ETELÄ-POHJANMAA</b>	MS	199836												

25-29	30-34	35-39	40-44	45-49	50-54	55-59	60-64	65-69	70-74	75-79	80-84	85-	Alue Område Area
1285	1690	1918	2002	2212	1835	1715	1575	1666	1329	900	665	480	<b>Maaseutumaiset kunnat</b>
678	875	978	1110	1186	995	896	799	771	555	286	203	132	Landsbygdskommuner
607	815	940	892	1026	840	819	776	895	774	614	462	348	Rural municipalities
11143	12655	13651	15044	16823	13332	11610	10042	10400	9688	6086	4199	2919	<b>KYMENLAAKSO</b>
5804	6642	7035	7819	8685	6863	5829	4849	4692	3359	2046	1228	712	KYMMENEDALEN
5339	6013	6616	7225	8138	6469	5781	5193	5708	5329	4040	2971	2207	
7328	7947	8299	9453	10670	8491	7127	6243	6463	5461	3715	2563	1820	<b>Kaupunkimaiset kunnat</b>
3792	4177	4231	4816	5423	4290	3521	2937	2810	2055	1173	725	404	Urbana kommuner
3536	3770	4068	4637	5247	4201	3606	3306	3653	3406	2542	1838	1416	Urban municipalities
2351	2796	3113	3261	3630	2862	2593	2139	2193	1753	1289	870	530	<b>Taajaan asutut kunnat</b>
1256	1477	1637	1755	1907	1512	1315	1071	1047	714	478	274	135	Tätortskommuner
1095	1319	1476	1506	1723	1350	1278	1068	1148	1039	811	596	395	Semi-urban municipalities
1464	1912	2239	2330	2523	1979	1890	1660	1744	1474	1082	766	569	<b>Maaseutumaiset kunnat</b>
756	988	1167	1248	1355	1061	993	841	835	590	395	229	173	Landsbygdskommuner
708	924	1072	1082	1168	918	897	819	909	884	687	537	396	Rural municipalities
7964	9002	9893	10978	12081	9392	8839	7546	7592	6215	4459	3045	2194	<b>ETELÄ-KARJALA</b>
4192	4694	5191	5635	6364	4850	4418	3605	3418	2461	1509	867	557	SÖDRA KARELEN
3772	4308	4702	5343	5717	4542	4421	3941	4174	3754	2950	2178	1637	
5638	6043	6287	7023	7657	6117	5538	4582	4520	3576	2806	1873	1305	<b>Kaupunkimaiset kunnat</b>
2908	3135	3271	3549	3940	3123	2712	2108	1826	1340	838	513	329	Urbana kommuner
2730	2908	3016	3474	3717	2994	2826	2474	2584	2238	1768	1380	976	Urban municipalities
618	701	860	959	1070	793	712	595	574	508	313	203	139	<b>Taajaan asutut kunnat</b>
328	372	446	494	551	410	366	314	248	210	118	63	27	Tätortskommuner
290	329	414	485	519	383	346	281	326	298	195	140	112	Semi-urban municipalities
1708	2258	2746	2996	3354	2482	2589	2369	2498	2131	1540	969	750	<b>Maaseutumaiset kunnat</b>
956	1187	1474	1592	1873	1317	1340	1183	1244	911	553	291	201	Landsbygdskommuner
752	1071	1272	1404	1481	1165	1249	1186	1254	1220	987	678	549	Rural municipalities
9150	10968	12475	13725	14341	11170	10522	9783	9842	8171	5781	3854	2686	<b>ETELÄ-SAVO</b>
4782	5615	6475	7210	7490	5785	5235	4704	4451	3284	1951	1129	701	SÖDRA SAVOLAX
4368	5353	6000	6515	6851	5405	5287	5079	5391	4907	3830	2725	1985	
4873	5101	5404	6076	6217	4762	4305	3816	3762	3143	2198	1473	1023	<b>Kaupunkimaiset kunnat</b>
2476	2552	2719	3041	3040	2308	2055	1695	1547	1123	683	388	227	Urbana kommuner
2397	2549	2685	3035	3177	2454	2250	2121	2215	2020	1515	1085	796	Urban municipalities
321	431	507	577	670	462	498	492	505	422	281	194	129	<b>Taajaan asutut kunnat</b>
172	212	274	316	347	256	262	243	225	177	100	62	38	Tätortskommuner
149	219	233	261	323	206	236	249	280	245	181	132	91	Semi-urban municipalities
3958	5438	6564	7072	7454	5946	5719	5475	5575	4606	3302	2187	1534	<b>Maaseutumaiset kunnat</b>
2134	2851	3482	3853	4103	3201	2918	2766	2679	1984	1168	679	436	Landsbygdskommuner
1822	2585	3082	3219	3351	2745	2801	2709	2896	2642	2134	1508	1098	Rural municipalities
15320	18012	19319	21008	20959	15505	14359	12762	13233	11043	7710	4943	3482	<b>POHJOIS-SAVO</b>
7816	9326	9937	11068	11064	7939	7123	6033	5970	4344	2614	1422	913	NORRA SAVOLAX
7504	8686	9382	9942	9895	7566	7236	6729	7263	6699	5096	3521	2569	
9257	10102	10263	11156	10973	8018	7058	5957	6007	4933	3408	2270	1579	<b>Kaupunkimaiset kunnat</b>
4641	5123	5120	5620	5540	3932	3404	2683	2488	1819	1149	595	371	Urbana kommuner
4616	4979	5143	5536	5433	4086	3654	3274	3519	3114	2259	1675	1208	Urban municipalities
1510	1950	2220	2409	2373	1722	1546	1211	1181	906	610	422	296	<b>Taajaan asutut kunnat</b>
773	978	1152	1226	1244	905	780	575	551	345	197	132	86	Tätortskommuner
737	972	1068	1183	1129	817	766	638	630	561	413	290	210	Semi-urban municipalities
4553	5960	6836	7443	7613	5765	5755	5594	6045	5204	3692	2251	1607	<b>Maaseutumaiset kunnat</b>
2402	3225	3665	4220	4280	3102	2939	2775	2931	2180	1268	695	456	Landsbygdskommuner
2151	2735	3171	3223	3333	2663	2816	2819	3114	3024	2424	1556	1151	Rural municipalities
9485	11651	13529	14812	14659	10812	9702	8961	9062	7638	5330	3578	2356	<b>POHJOIS-KARJALA</b>
4902	6003	6996	7864	7932	5672	4903	4335	4041	3035	1812	1076	642	NORRA KARELEN
4583	5648	6533	6948	6727	5140	4799	4626	5021	4603	3518	2502	1714	
3777	3818	3859	4120	4237	3090	2493	2190	2112	1747	1258	812	581	<b>Kaupunkimaiset kunnat</b>
1908	1921	1892	2008	2120	1531	1165	936	843	654	402	209	132	Urbana kommuner
1869	1897	1967	2112	2117	1559	1328	1254	1269	1093	856	603	449	Urban municipalities
1533	2051	2597	3080	3012	2268	2225	2038	2144	1754	1258	836	478	<b>Taajaan asutut kunnat</b>
804	1061	1369	1696	1626	1204	1134	1001	913	669	407	257	129	Tätortskommuner
729	990	1228	1384	1386	1064	1091	1037	1213	1085	851	579	349	Semi-urban municipalities
4175	5782	7073	7812	7410	5454	4984	4733	4806	4137	2814	1930	1297	<b>Maaseutumaiset kunnat</b>
2190	3021	3735	4160	4186	2937	2604	2398	2267	1712	1003	610	381	Landsbygdskommuner
1985	2761	3338	3452	3224	2517	2380	2335	2539	2425	1811	1320	916	Rural municipalities
15847	17841	19319	20078	21386	16021	14593	12523	12571	10704	7468	4784	3260	<b>KESKI-SUOMI</b>
8281	9154	9970	10394	11136	8134	7278	6045	5672	4259	2569	1455	876	MELLERSTA FINLANDS
7566	8687	9349	9684	10250	7887	7315	6478	6899	6445	4899	3329	2384	
8438	8492	8547	8736	9530	6958	5937	4467	4413	3695	2682	1682	1146	<b>Kaupunkimaiset kunnat</b>
4338	4314	4283	4299	4736	3384	2859	2031	1862	1354	874	499	259	Urbana kommuner
4100	4178	4264	4437	4794	3574	3078	2436	2551	2341	1808	1183	887	Urban municipalities
3980	4777	5417	5616	5952	4488	3939	3424	3487	2853	1900	1259	882	<b>Taajaan asutut kunnat</b>
2074	2394	2855	2975	3102	2341	1974	1696	1570	1152	658	398	274	Tätortskommuner
1906	2383	2562	2641	2850	2147	1965	1728	1917	1701	1242	861	608	Semi-urban municipalities
3429	4572	5355	5726	5904	4575	4717	4632	4671	4156	2886	1843	1232	<b>Maaseutumaiset kunnat</b>
1869	2446	2832	3120	3298	2409	2445	2318	2240	1753	1037	558	343	Landsbygdskommuner
1560	2126	2523	2606	2608	2166	2272	2314	2431	2403	1849	1285	889	Rural municipalities
11296	12686	13681	15362	15849	11660	10622	9833	10286	9280	6610	4436	3001	<b>ETELÄ-POHJANMAA</b>
5957	6573	7053	8052	8319	6028	5250	4725	4696	3724	2367	1384	761	SÖDRA OSTERBOTTEN
5339	6113	6828	7310	7530	5632	5372	5108	5590	5556	4243	3052	2240	
2171	2206	2203	2338	2382	1881	1529	1238	1219	1023	702	379	263	<b>Kaupunkimaiset kunnat</b>
1087	1086	1085	1160	1137	891	894	552	502	383	250	95	58	Urbana kommuner
1084	1120	1118	1178	1245	990	835	686	717	640	452	284	205	Urban municipalities



35. Väestö iän (5-vuotia) ja sukupuolen mukaan maakunnittain ja kunnittain 31.12.1996

Folkmängd efter ålder (5-årsklasser) och kön landskapsvis och kommunvis 31.12.1996  
Population by age (5-year groups), sex, by region and municipality at end-1996

Alue Område Area	Sukupuoli Kön Sex	Yhteensä Totalt Total	Ikä - Ålder - Age											
			0-14	%	15-64	%	65-	%	18-	0-4	5-9	10-14	15-19	20-24
Taajaan asutut kunnat	MS	81300	16761	20,6	51737	63,8	12802	15,7	60954	5225	5567	5969	5984	4828
Tätortskommuner	M	40354	8663	21,5	26798	66,4	4893	12,1	29873	2714	2833	3116	3076	2598
Semi-urban municipalities	N	40946	8098	19,8	24939	60,9	7909	19,3	31081	2511	2734	2853	2908	2230
Maseutumaiset kunnat	MS	89255	17210	19,3	54820	61,4	17225	19,3	68107	5098	5681	6431	6301	4403
Landsbygdskommuner	M	44407	8817	19,9	28839	64,9	6751	15,2	33594	2608	2943	3266	3282	2416
Rural municipalities	N	44848	8393	18,7	25981	57,9	10474	23,4	34513	2490	2738	3165	3019	1987
VAASAN RANNIKKOSEUTU	MS	174291	33717	19,3	111260	63,8	29314	16,8	133406	10991	11383	11343	11894	10891
VASA KUSTREGION	M	85835	17383	20,3	56936	66,3	11516	13,4	64730	5652	5892	5839	6119	5716
	N	88456	16334	18,5	54324	61,4	17798	20,1	68676	5339	5491	5504	5775	5175
Kaupunkimaiset kunnat	MS	77384	13864	17,9	51801	66,9	11719	15,1	60564	4751	4522	4591	5093	5757
Urbana kommuner	M	37421	7159	19,1	25920	69,3	4342	11,6	28756	2473	2341	2345	2515	2868
Urban municipalities	N	39963	6705	16,8	25881	64,8	7377	18,5	31808	2278	2181	2246	2578	2889
Taajaan asutut kunnat	MS	23819	4933	20,7	15278	64,1	3608	15,1	17790	1465	1702	1766	1740	1177
Tätortskommuner	M	11904	2542	21,4	7911	66,5	1451	12,2	8792	742	879	921	915	678
Semi-urban municipalities	N	11915	2391	20,1	7367	61,8	2157	18,1	8998	723	823	845	825	499
Maseutumaiset kunnat	MS	73088	14920	20,4	44181	60,4	13987	19,1	55052	4775	5159	4986	5061	3957
Landsbygdskommuner	M	36510	7682	21,0	23105	63,3	5723	15,7	27182	2437	2572	2573	2689	2170
Rural municipalities	N	36578	7238	19,8	21076	57,6	8264	22,6	27870	2338	2487	2413	2372	1787
KESKI-POHJANMAA	MS	72581	15553	21,4	46872	64,6	10156	14,0	53618	4844	5038	5671	5742	4650
MELLERSTA ÖSTERBOTTEN	M	35880	7828	21,8	24074	67,1	3978	11,1	26299	2408	2587	2833	2985	2431
	N	36701	7725	21,0	22798	62,1	6178	16,8	27319	2436	2451	2838	2757	2219
Kaupunkimaiset kunnat	MS	35510	6939	19,5	24022	67,6	4549	12,8	27006	2276	2187	2476	2710	2477
Urbana kommuner	M	17254	3442	19,9	12085	70,0	1727	10,0	12995	1135	1101	1206	1403	1264
Urban municipalities	N	18256	3497	19,2	11937	65,4	2822	15,5	14011	1141	1086	1270	1307	1213
Taajaan asutut kunnat	MS	6270	1525	24,3	3812	60,8	933	14,9	4463	489	502	534	473	374
Tätortskommuner	M	3103	765	24,7	1983	63,9	355	11,4	2199	237	264	264	247	191
Semi-urban municipalities	N	3167	760	24,0	1829	57,8	578	18,3	2264	252	238	270	226	183
Maseutumaiset kunnat	MS	30801	7089	23,0	19038	61,8	4674	15,2	22149	2079	2349	2661	2559	1799
Landsbygdskommuner	M	15523	3621	23,3	10006	64,5	1896	12,2	11105	1036	1222	1363	1335	976
Rural municipalities	N	15278	3468	22,7	9032	59,1	2778	18,2	11044	1043	1127	1298	1224	823
POHJOIS-POHJANMAA	MS	358499	80936	22,6	234140	65,3	43423	12,1	260890	26353	26743	27840	27457	24052
NORRA ÖSTERBOTTEN	M	179308	41402	23,1	120859	67,4	17045	9,5	129422	13353	13709	14340	14051	12628
	N	179193	39534	22,1	113281	63,2	26378	14,7	131468	13000	13034	13500	13406	11424
Kaupunkimaiset kunnat	MS	162541	34281	21,1	112046	68,9	16214	10,0	121488	11974	11005	11302	11622	13011
Urbana kommuner	M	79573	17572	22,1	56118	70,5	5883	7,4	58592	6067	5660	5845	5807	6571
Urban municipalities	N	82968	16709	20,1	55928	67,4	10331	12,5	62896	5907	5345	5457	5815	6440
Taajaan asutut kunnat	MS	98061	22975	23,4	61966	63,2	13120	13,4	70007	7060	7760	8155	8199	5939
Tätortskommuner	M	48483	11779	23,8	32364	65,4	5340	10,8	35115	3635	3940	4204	4228	3222
Semi-urban municipalities	N	48578	11196	23,0	29602	60,9	7780	16,0	34892	3425	3820	3951	3971	2717
Maseutumaiset kunnat	MS	97897	23680	24,2	60128	61,4	14089	14,4	69395	7319	7978	8383	7636	5102
Landsbygdskommuner	M	50250	12051	24,0	32377	64,4	5822	11,6	35715	3651	4109	4291	4016	2835
Rural municipalities	N	47647	11629	24,4	27751	58,2	8267	17,4	33680	3668	3869	4092	3620	2267
KAINUU	MS	94386	18229	19,3	61950	65,6	14207	15,1	71950	5503	5819	6907	6880	5259
KAJANALAND	M	47263	9216	19,5	32291	68,3	5756	12,2	35930	2803	2951	3482	3550	2758
	N	47123	9013	19,1	29659	62,9	8451	17,9	38020	2700	2868	3445	3330	2501
Kaupunkimaiset kunnat	MS	36795	7374	20,0	24926	67,7	4495	12,2	27778	2369	2366	2639	2781	2373
Urbana kommuner	M	17843	3686	20,7	12483	70,0	1674	9,4	13368	1188	1199	1299	1358	1177
Urban municipalities	N	18952	3688	19,5	12443	65,7	2821	14,9	14410	1181	1167	1340	1423	1196
Maseutumaiset kunnat	MS	57591	10855	18,8	37024	64,3	9712	16,9	44172	3134	3453	4268	4099	2886
Landsbygdskommuner	M	29420	5530	18,8	19808	67,3	4082	13,9	22562	1615	1752	2163	2192	1581
Rural municipalities	N	28171	5325	18,9	17216	61,1	5630	20,0	21610	1519	1701	2105	1907	1305
LAPPI	MS	200579	40237	20,1	133680	66,6	26662	13,3	151706	12258	13431	14548	14290	11961
LAPPLAND	M	100864	20453	20,3	69510	68,9	10901	10,8	76044	6221	6741	7491	7300	6398
	N	99715	19784	19,8	64170	64,4	15761	15,8	75662	6037	6690	7057	6990	5563
Kaupunkimaiset kunnat	MS	83419	16040	19,2	56643	67,9	10736	12,9	63942	5156	5315	5569	5944	6129
Urbana kommuner	M	40543	8128	20,0	28376	70,0	4039	10,0	30723	2602	2714	2812	2941	3106
Urban municipalities	N	42876	7912	18,5	28267	65,9	6697	15,6	33219	2554	2601	2757	3003	3023
Taajaan asutut kunnat	MS	42866	9380	21,9	28258	65,9	5228	12,2	31542	2765	3143	3472	3106	2157
Tätortskommuner	M	21797	4768	21,9	14788	67,8	2241	10,3	16053	1415	1553	1800	1584	1191
Semi-urban municipalities	N	21069	4612	21,9	13470	63,9	2987	14,2	15489	1350	1590	1672	1522	966
Maseutumaiset kunnat	MS	74294	14817	19,9	48779	65,7	10698	14,4	56222	4337	4973	5507	5240	3675
Landsbygdskommuner	M	38524	7557	19,6	26348	68,4	4621	12,0	29268	2204	2474	2879	2775	2101
Rural municipalities	N	35770	7260	20,3	22433	62,7	6077	17,0	26954	2133	2499	2628	2465	1574
AHVENANMAA	MS	25257	4741	18,8	16411	65,0	4105	16,3	19639	1581	1681	1479	1419	1489
ÅLAND	M	12396	2421	19,5	8319	67,1	1656	13,4	9493	794	870	757	746	791
	N	12861	2320	18,0	8092	62,9	2449	19,0	10146	787	811	722	673	698
Kaupunkimaiset kunnat	MS	10399	1733	16,7	7060	67,9	1606	15,4	8324	605	579	549	597	756
Urbana kommuner	M	4905	870	17,7	3448	70,3	587	12,0	3846	300	293	277	313	380
Urban municipalities	N	5494	863	15,7	3612	65,7	1019	18,5	4478	305	286	272	284	376
Maseutumaiset kunnat	MS	14858	3008	20,2	9351	62,9	2499	16,8	11315	976	1102	930	822	733
Landsbygdskommuner	M	7491	1551	20,7	4871	65,0	1069	14,3	5647	494	577	480	433	411
Rural municipalities	N	7367	1457	19,8	4480	60,8	1430	19,4	5668	482	525	450	389	322
UUSIMAA - NYLAND	MS	1343039	255101	19,0	932482	69,4	155456	11,6	1042628	91552	84890	78689	76809	85643
	M	642533	130288	20,3	456931	71,1	55314	8,6	489026	46821	43158	40309	39131	42330
	N	700506	124813	17,8	475551	67,9	100142	14,3	553602	44731	41722	38360	37678	43313
Pääkaupunkiseutu - Huvudstadsregion	MS	905555	162736	18,0	640185	70,7	102634	11,3	714474	60581	53683	48472	48823	63273
	M													

													Alue Område Area
25-29	30-34	35-39	40-44	45-49	50-54	55-59	60-64	65-69	70-74	75-79	80-84	85-	
4664	5244	5594	6297	6623	4628	4135	3740	3911	3497	2544	1730	1120	Taajaan asutut kunnat
2448	2732	2896	3305	3462	2396	2086	1799	1779	1402	879	539	294	Tätortskommuner
2216	2512	2698	2992	3161	2232	2049	1941	2132	2095	1665	1191	826	Semi-urban municipalities
4461	5236	5884	6727	6844	5151	4958	4855	5156	4760	3364	2327	1618	Määseutumaiset kunnat
2422	2755	3072	3587	3720	2741	2470	2374	2415	1939	1238	750	409	Landsbygdskommuner
2039	2481	2812	3140	3124	2410	2488	2481	2741	2821	2126	1577	1209	Rural municipalities
11090	11326	11288	12535	13388	11173	9458	8217	8040	7753	5949	4289	3283	VAASAN RANNIKKOSEUTU
5838	5913	5698	6378	6858	5734	4700	3984	3763	3251	2282	1390	830	VASA KUSTREGION
5252	5413	5590	6159	6530	5439	4758	4233	4277	4502	3667	2899	2453	
5896	5505	5049	5535	5932	4978	4398	3658	3394	3083	2234	1688	1320	Kaupunkimaiset kunnat
3085	2861	2528	2782	2961	2473	2111	1736	1519	1216	790	511	306	Urbana kommuner
2811	2644	2521	2753	2971	2505	2287	1922	1875	1867	1444	1177	1014	Urban municipalities
1396	1517	1666	1946	1941	1598	1236	1061	1050	989	717	484	368	Taajaan asutut kunnat
725	778	813	1023	1006	816	627	530	507	416	271	165	92	Tätortskommuner
671	739	853	923	935	782	609	531	543	573	446	319	276	Semi-urban municipalities
3798	4304	4573	5054	5515	4597	3824	3498	3596	3681	2998	2117	1595	Määseutumaiset kunnat
2028	2274	2357	2571	2891	2472	1962	1718	1737	1619	1221	714	432	Landsbygdskommuner
1770	2030	2216	2483	2624	2152	1862	1780	1859	2062	1777	1403	1163	Rural municipalities
4344	4641	4750	5408	5912	4404	3774	3249	3229	2777	1919	1344	887	KESKI-POHJANMAA
2345	2402	2363	2749	3027	2292	1931	1549	1500	1160	676	428	216	MELLERSTA ÖSTERBOTTEN
1999	2239	2387	2657	2885	2112	1843	1700	1729	1617	1243	918	671	
2380	2398	2298	2672	3120	2433	1940	1594	1504	1260	837	568	380	Kaupunkimaiset kunnat
1265	1245	1128	1285	1524	1260	969	732	674	489	293	184	87	Urbana kommuner
1115	1153	1170	1377	1596	1173	971	862	830	771	544	384	293	Urban municipalities
343	427	444	466	460	308	276	241	272	250	175	150	86	Taajaan asutut kunnat
191	216	230	249	248	158	139	114	135	101	52	45	22	Tätortskommuner
152	211	214	217	212	150	137	127	137	149	123	105	64	Semi-urban municipalities
1621	1816	2008	2288	2332	1663	1558	1414	1453	1267	907	626	421	Määseutumaiset kunnat
889	941	1005	1205	1255	874	823	703	691	570	331	197	107	Landsbygdskommuner
732	875	1003	1063	1077	789	735	711	762	697	576	429	314	Rural municipalities
23083	25549	26640	27967	27221	19512	17653	15006	14346	12043	8151	5367	3516	POHJOIS-POHJANMAA
12213	13338	13662	14541	14257	9998	8822	7349	6648	4998	2821	1695	883	NORRA ÖSTERBOTTEN
10870	12211	12978	13426	12964	9514	8831	7657	7698	7045	5330	3672	2633	
13083	13052	12484	12921	12638	9285	7729	6223	5527	4459	3050	1901	1277	Kaupunkimaiset kunnat
6845	6717	6263	6392	6271	4602	3743	2907	2386	1705	888	540	264	Urbana kommuner
6238	6335	6221	6529	6365	4683	3986	3316	3141	2754	2062	1361	1013	Urban municipalities
5183	6228	7142	7721	7373	5104	4812	4265	4248	3647	2501	1623	1101	Taajaan asutut kunnat
2771	3245	3715	4068	3917	2670	2439	2089	2023	1549	902	564	302	Tätortskommuner
2412	2983	3427	3653	3456	2434	2373	2176	2225	2098	1599	1059	799	Semi-urban municipalities
4817	6269	7014	7325	7212	5123	5112	4518	4571	3937	2600	1843	1138	Määseutumaiset kunnat
2597	3378	3684	4081	4069	2728	2640	2353	2239	1744	931	591	317	Landsbygdskommuner
2220	2893	3330	3244	3143	2397	2472	2165	2332	2193	1669	1252	821	Rural municipalities
5152	6190	6983	7785	7637	5646	5521	4897	5084	4010	2518	1577	1018	KAINUU
2756	3276	3636	4188	4045	2948	2760	2374	2430	1684	895	481	266	KAJANALAND
2396	2914	3347	3597	3592	2698	2761	2523	2654	2326	1623	1096	752	
2346	2654	2791	3138	3053	2209	1984	1597	1623	1265	784	484	339	Kaupunkimaiset kunnat
1233	1360	1395	1625	1550	1080	948	757	718	489	249	138	80	Urbana kommuner
1113	1294	1398	1513	1503	1129	1036	840	905	776	535	346	259	Urban municipalities
2806	3536	4192	4847	4584	3437	3537	3300	3461	2745	1734	1093	679	Määseutumaiset kunnat
1523	1918	2241	2563	2495	1868	1812	1617	1712	1195	646	343	186	Landsbygdskommuner
1283	1620	1951	2084	2089	1569	1725	1683	1749	1550	1088	750	493	Rural municipalities
11453	13915	15826	16811	16357	11633	11519	9915	9827	7502	4712	2927	1894	LAPPI
5963	7259	8149	8890	8782	6028	5802	4939	4531	3218	1719	901	532	LAPPLAND
5490	6656	7677	7921	7575	5605	5717	4976	5096	4284	2993	2026	1362	
5573	5909	6453	7155	6765	4799	4318	3598	3688	3154	1986	1199	709	Kaupunkimaiset kunnat
2862	3047	3239	3612	3478	2405	2032	1654	1605	1209	686	375	164	Urbana kommuner
2711	2862	3214	3543	3287	2394	2286	1944	2083	1945	1300	824	545	Urban municipalities
2185	2911	3542	3613	3554	2507	2535	2138	2003	1393	885	604	343	Taajaan asutut kunnat
1117	1495	1822	1949	1914	1332	1291	1093	977	624	349	195	96	Tätortskommuner
1078	1416	1720	1664	1640	1175	1244	1045	1026	769	536	409	247	Semi-urban municipalities
3685	5095	5831	6043	6038	4327	4666	4179	3936	2955	1841	1124	842	Määseutumaiset kunnat
1984	2717	3088	3329	3390	2291	2479	2182	1949	1385	684	331	272	Landsbygdskommuner
1701	2378	2743	2714	2648	2036	2187	1987	1987	1570	1157	793	570	Rural municipalities
1692	1827	1788	1954	1992	1817	1302	1131	1018	1040	819	678	550	AHVENANMAA
831	914	864	960	999	948	701	565	494	438	318	269	137	ÅLAND
861	913	924	994	993	869	601	566	524	602	501	409	413	
900	799	663	824	854	759	482	426	363	417	361	268	197	Kaupunkimaiset kunnat
426	392	301	401	407	378	243	207	150	162	129	97	49	Urbana kommuner
474	407	362	423	447	381	239	219	213	255	232	171	148	Urban municipalities
792	1028	1125	1130	1138	1058	820	705	655	623	458	410	353	Määseutumaiset kunnat
405	522	563	559	592	570	458	358	344	276	189	172	88	Landsbygdskommuner
387	506	562	571	546	488	362	347	311	347	269	238	265	Rural municipalities
103455	117480	107157	106322	114708	94174	72159	54575	49044	40354	29539	20525	15994	UUSIMAA -
50587	58547	53682	51627	55539	45778	34330	25380	21434	15283	9460	5638	3499	NYLAND
52868	58933	53475	54695	59169	48396	37829	29195	27610	25071	20079	14887	12495	
77968	84602	72653	69470	74962	63731	48299	36404	32411	26121	19505	13768	10829	Pääkaupunkiseutu -
37893	41825	36185	33079	35339	30059	22324	16528	13850	9553	6007	3530	2226	Huvudstadsregion
40075	42677	36488	36391	39623	33672	25975	19876	18561	16568	13498	10238	8603	
69	96	125	123	130	100	117	102	131	94	65	37	39	Artjärvi-Artsjö
42	49	67	70	79	53	53	55	58	47	22	13	4	
27	47	58	53	51	47	64	47	75	47	43	24	35	

35. Väestö iän (5-vuotis) ja sukupuolen mukaan maakunnittain ja kunnittain 31.12.1996

Folkmängd efter ålder (5-årsklasser) och kön landskapsvis och kommunvis 31.12.1996

Population by age (5-year groups), sex, by region and municipality at end-1996

Alue Område Area	Sukupu. Kön Sex	Yhteensä Totalt Total	Ikä - Alder - Age											
			0-14	%	15-64	%	65-	%	18-	0-4	5-9	10-14	15-19	20-24
Askola	MS	4301	940	21,9	2783	64,7	578	13,4	3171	302	317	321	317	196
	M	2165	475	21,9	1468	67,8	222	10,3	1598	136	163	176	166	107
	N	2136	465	21,8	1315	61,6	356	16,7	1573	166	154	145	151	89
Espoo-Esbo	MS	196280	42190	21,5	137969	70,3	16101	8,2	146707	15703	13844	12843	12362	13261
	M	95439	21417	22,4	67681	70,9	6341	6,6	70295	7945	7022	6450	6291	7007
	N	100821	20773	20,6	70288	69,7	9760	9,7	76412	7758	6822	6193	6071	6254
Hanko-Hangö	MS	10623	1836	17,3	7211	67,9	1576	14,8	8377	581	617	638	702	623
	M	5317	950	17,9	3783	71,1	584	11,0	4150	326	320	304	381	326
	N	5306	886	16,7	3428	64,6	992	18,7	4227	255	297	334	321	297
Helsinki-Helsingfors	MS	532053	83189	15,6	375720	70,6	73144	13,7	434542	31384	27331	24474	25257	39139
	M	244621	42564	17,4	178432	72,9	23625	9,7	194782	16107	13933	12524	12421	18181
	N	287432	40625	14,1	197288	68,6	49519	17,2	239760	15277	13398	11950	12836	20958
Hyvinkää-Hyvinge	MS	41379	8065	19,5	27873	67,4	5441	13,1	31831	2756	2684	2825	2530	2339
	M	20095	4147	20,6	14002	69,7	1946	9,7	15181	1419	1403	1325	1317	1164
	N	21284	3918	18,4	13871	65,2	3495	16,4	16650	1337	1281	1300	1213	1175
Inkoo-Ingå	MS	4813	993	20,6	3035	63,1	785	16,3	3637	325	335	333	291	175
	M	2437	507	20,8	1592	65,3	338	13,9	1831	160	171	176	169	99
	N	2376	486	20,5	1443	60,7	447	18,8	1806	165	164	157	122	76
Järvenpää-Träskända	MS	34438	7838	22,8	23779	69,0	2821	8,2	25257	2824	2601	2413	2205	1963
	M	16740	3964	23,7	11766	70,3	1010	6,0	12091	1441	1314	1209	1133	979
	N	17698	3874	21,9	12013	67,9	1811	10,2	13166	1383	1287	1204	1072	984
Karjaa-Karis	MS	8751	1648	18,8	5500	62,8	1603	18,3	6797	507	587	554	527	447
	M	4247	877	20,6	2762	65,0	608	14,3	3213	270	301	306	272	233
	N	4504	771	17,1	2738	60,8	995	22,1	3584	237	286	248	255	214
Karjalohja-Karislojo	MS	1389	273	19,7	816	58,7	300	21,6	1064	87	96	90	77	26
	M	672	143	21,3	419	62,4	110	16,4	504	46	55	42	37	17
	N	717	130	18,1	397	55,4	190	26,5	560	41	41	48	40	9
Karkkila-Högfors	MS	8556	1637	19,1	5390	63,0	1529	17,9	6609	490	554	593	517	391
	M	4195	834	19,9	2796	66,7	565	13,5	3195	250	263	321	271	202
	N	4361	803	18,4	2594	59,5	964	22,1	3414	240	291	272	246	189
Kaunialainen-Grankulla	MS	8464	1712	20,2	5729	67,7	1023	12,1	6388	590	597	525	633	500
	M	4047	851	21,0	2770	68,4	428	10,5	3006	288	304	259	336	252
	N	4417	861	19,5	2959	67,0	597	13,5	3382	302	293	266	297	248
Kerava-Kervo	MS	29540	6327	21,4	20817	70,5	2396	8,1	22030	2142	2066	2119	2010	1848
	M	14398	3215	22,3	10324	71,7	859	6,0	10589	1105	1044	1066	1003	948
	N	15142	3112	20,6	10493	69,3	1537	10,2	11441	1037	1022	1053	1007	900
Kirkkonummi-Kyrkslätt	MS	27836	6544	23,5	19357	69,5	1935	7,0	20084	2235	2122	2187	1970	1364
	M	14038	3386	24,1	9824	70,0	828	5,9	10028	1152	1095	1139	1035	713
	N	13798	3158	22,9	9533	69,1	1107	8,0	10056	1083	1027	1048	935	651
Lapinjärvi-Lapträsk	MS	3104	538	17,3	1895	61,1	671	21,6	2454	157	197	184	179	150
	M	1549	286	18,5	997	64,4	266	17,2	1198	81	109	96	95	79
	N	1555	252	16,2	898	57,7	405	26,0	1258	76	88	88	84	71
Liljendal	MS	1513	318	21,0	883	58,4	312	20,6	1143	91	117	110	87	68
	M	733	172	23,5	446	60,8	115	15,7	529	49	62	61	43	33
	N	780	146	18,7	437	56,0	197	25,3	614	42	55	49	44	35
Lohja-Lojo	MS	15298	2789	18,2	10314	67,4	2195	14,3	11893	866	937	986	1057	947
	M	7223	1397	19,3	5054	70,0	772	10,7	5536	424	472	501	509	459
	N	8075	1392	17,2	5260	65,1	1423	17,6	6357	442	465	485	548	488
Lohjan kunta-Lojo kommun	MS	18701	3978	21,3	12796	68,4	1827	10,3	13977	1312	1396	1270	1197	916
	M	9474	2009	21,2	6664	70,3	801	8,5	7050	666	725	618	656	498
	N	9227	1969	21,3	6132	66,5	1126	12,2	6927	646	671	652	541	418
Lovisa-Lovisa	MS	7710	1188	15,4	5116	66,4	1406	18,2	6215	387	364	437	507	428
	M	3762	586	15,6	2674	71,1	502	13,3	3019	189	178	219	275	245
	N	3948	602	15,2	2442	61,9	904	22,9	3196	198	186	218	232	183
Myrskylä-Mörskom	MS	2021	398	19,7	1243	61,5	380	18,8	1549	132	142	124	111	77
	M	999	196	19,6	655	65,6	148	14,8	765	72	72	52	62	37
	N	1022	202	19,8	588	57,5	232	22,7	784	60	70	72	49	40
Mäntsälä	MS	15703	3625	23,1	10192	64,9	1886	12,0	11432	1229	1208	1188	972	666
	M	7823	1894	24,2	5185	66,3	744	9,5	5585	621	653	620	522	334
	N	7880	1731	22,0	5007	63,5	1142	14,5	5847	608	555	568	450	332
Nummi-Pusula	MS	5808	1129	19,4	3611	62,2	1068	18,4	4504	398	386	345	303	218
	M	2887	561	19,4	1887	65,4	439	15,2	2241	210	174	177	156	110
	N	2921	568	19,4	1724	59,0	629	21,5	2263	188	212	168	147	108
Nurmijärvi	MS	30347	7276	24,0	20396	67,2	2675	8,8	21879	2505	2468	2303	1940	1286
	M	15218	3761	24,7	10406	68,4	1051	6,9	10824	1312	1285	1164	1038	708
	N	15129	3515	23,2	9990	66,0	1624	10,7	11055	1193	1183	1139	902	578
Orimattila	MS	14140	2860	20,2	8968	63,4	2312	16,4	10747	900	976	984	865	693
	M	6891	1463	21,2	4572	66,3	856	12,4	5158	455	511	497	446	352
	N	7249	1397	19,3	4396	60,6	1456	20,1	5589	445	465	487	419	341
Pernaja-Pernå	MS	3778	747	19,8	2321	61,4	710	18,8	2895	263	255	229	207	144
	M	1914	388	20,3	1234	64,5	292	15,3	1450	133	135	120	118	81
	N	1864	359	19,3	1087	58,3	418	22,4	1445	130	120	109	89	63
Pohja-Pojo	MS	4966	922	18,6	3081	62,0	963	19,4	3887	267	326	329	277	222
	M	2495	501	20,1	1602	64,2	392	15,7	1907	143	175	183	151	121
	N	2471	421	17,0	1479	59,9	571	23,1	1980	124	151	146	126	101
Pomainen-Borgnäs	MS	3782	1034	27,3	2358	62,2	400	10,5	2594	344	359	331	235	143
	M	1936	543	28,0	1249	64,5	144	7,4	1296	195	181	167	141	89
	N	1856	491	26,5	1109	59,8	256	13,8	1298	149	178	164	94	54
Porvoo-Borgå	MS	21313	3949	18,5	14238	66,8	3126	14,7	16647	1371	1348	1230	1243	1450
	M	9986	2015	20,2	6913	69,2	1058	10,6	7604	693	698	624	628	661
	N	11327	1934	17,1	7325	64,7	2068	18,3	9043	678	650	606	615	769

													Alue Område Area
25-29	30-34	35-39	40-44	45-49	50-54	55-59	60-64	65-69	70-74	75-79	80-84	85-	
215	299	365	344	372	271	236	168	183	162	109	69	55	Askola
111	159	199	170	211	132	129	84	78	65	45	18	16	
104	140	166	174	161	139	107	84	105	97	64	51	39	
15167	17628	16328	15691	16837	13890	9965	6840	5828	4362	2832	1663	1216	Espoo-Esbo
7528	8687	8070	7465	7968	6692	4781	3192	2629	1775	1044	577	316	
7639	8941	8258	8226	8869	7198	5184	3648	3199	2587	1788	1286	900	
659	621	710	799	999	951	659	488	397	429	307	237	206	Hanko-Hangö
350	330	378	412	523	478	353	252	175	162	109	76	62	
309	291	332	387	476	473	306	236	222	267	198	161	144	
49247	50728	41840	39218	42237	36704	28562	22788	21344	18232	14373	10542	8653	Helsinki-Helsingfors
23696	25092	20705	18550	19790	17032	12834	10131	8818	6377	4186	2556	1688	
25551	25636	21135	20668	22447	19672	15728	12857	12526	11855	10187	7986	6965	
2740	3172	3230	3473	3700	2619	2232	1838	1777	1465	1091	659	449	Hyvinkää-Hyvinge
1362	1648	1636	1765	1870	1325	1055	860	750	547	358	183	108	
1378	1524	1594	1708	1830	1294	1177	978	1027	918	733	476	341	
218	312	306	392	429	363	326	223	263	191	126	104	101	Inkoo-Ingå
106	155	170	195	231	190	172	105	133	96	52	29	28	
112	157	136	197	198	173	154	118	130	95	74	75	73	
2409	3003	3001	3130	3156	2206	1559	1147	967	765	530	317	242	Järvenpää-Träskända
1163	1492	1518	1545	1571	1099	746	520	418	284	156	94	58	
1246	1511	1483	1585	1585	1107	813	627	549	481	374	223	184	
480	596	637	645	703	599	450	416	459	389	311	256	188	Karjaa-Karis
251	287	321	336	349	304	216	193	211	166	110	75	46	
229	309	316	309	354	295	234	223	248	223	201	181	142	
44	87	99	100	124	84	72	103	78	75	61	49	37	Karjalohja-Karislojo
15	46	46	59	74	36	38	51	32	34	22	15	7	
29	41	53	41	50	48	34	52	46	41	39	34	30	
397	495	679	705	804	560	460	382	486	436	309	177	121	Karkkila-Högfors
212	264	352	358	435	297	221	184	214	173	101	51	26	
185	231	327	347	369	263	239	198	272	263	208	126	95	
522	626	591	576	678	697	530	376	347	284	202	104	86	Kauniainen-Grankulla
242	305	293	285	307	330	240	180	167	128	82	32	17	
280	321	298	291	371	367	290	196	180	156	120	72	69	
1952	2361	2485	2595	2898	2191	1461	1016	811	694	390	310	191	Kerava-Kervo
1000	1189	1258	1234	1387	1101	697	507	335	267	126	89	42	
952	1172	1227	1361	1511	1090	764	509	476	427	264	221	149	
1643	2318	2338	2636	2698	1988	1443	959	743	531	333	189	139	Kirkkonummi-Kyrkslätt
806	1159	1194	1321	1344	1004	763	485	351	245	125	71	36	
837	1159	1144	1315	1354	984	680	474	392	286	208	118	103	
136	159	202	228	246	207	190	198	180	171	144	95	81	Lapinjärvi-Lappträsk
80	81	94	127	125	122	97	97	94	69	55	26	22	
56	78	108	101	121	85	93	101	86	102	89	69	59	
75	84	117	118	99	84	61	90	79	93	61	32	47	Lijendal
40	42	53	64	51	47	28	45	39	33	22	9	12	
35	42	64	54	48	37	33	45	40	60	39	23	35	
1018	1100	1121	1188	1373	1030	851	629	680	594	443	270	208	Lojja-Lojo
538	551	544	590	680	522	380	281	275	226	142	90	39	
480	549	577	598	693	508	471	348	405	368	301	180	169	
1073	1449	1513	1689	1678	1348	1133	800	648	538	348	247	146	Lohjan kunta-Lojo kommun
544	742	762	873	878	694	599	418	322	217	125	100	37	
529	707	751	816	800	654	534	382	326	321	223	147	109	
387	506	521	622	715	590	442	398	442	386	247	176	155	Lovisa-Lovisa
207	275	270	318	353	322	226	183	178	144	94	45	41	
180	231	251	304	362	268	216	215	264	242	153	131	114	
99	135	133	156	165	121	132	114	109	96	72	58	45	Myrskylä-Mörskom
51	76	71	76	94	58	67	63	52	39	19	18	20	
48	59	62	80	71	63	65	51	57	57	53	40	25	
824	1178	1331	1354	1375	995	818	679	574	514	349	249	200	Mäntsälä
403	570	688	693	705	526	409	335	278	214	118	75	59	
421	608	643	661	670	469	409	344	296	300	231	174	141	
272	408	419	429	465	388	387	322	312	264	226	152	114	Nummi-Pusula
137	209	219	232	252	205	202	165	168	110	78	49	34	
135	199	200	197	213	183	185	157	144	154	148	103	80	
1651	2368	2562	2621	2823	2239	1769	1137	936	680	474	347	238	Nurmijärvi
800	1176	1317	1317	1410	1132	916	592	445	279	165	109	53	
851	1192	1245	1304	1413	1107	853	545	491	401	309	238	185	
694	985	1025	1119	1316	886	765	620	690	649	468	294	211	Orimattila
356	496	521	576	706	453	387	279	304	241	159	95	57	
338	489	504	543	610	433	378	341	386	408	309	199	154	
204	278	237	292	309	234	221	195	204	197	145	86	78	Pemaja-Pemä
95	151	134	148	159	131	116	101	99	99	47	25	22	
109	127	103	144	150	103	105	94	105	98	98	61	56	
217	290	375	414	419	318	290	259	282	260	185	145	91	Pohja-Pojo
106	157	191	204	215	187	151	119	138	120	65	46	23	
111	133	184	210	204	131	139	140	144	140	120	99	68	
173	318	334	312	296	239	181	127	114	115	75	45	51	Pomainen-Borgnäs
83	149	180	159	157	124	99	68	51	45	24	10	14	
90	189	154	153	139	115	82	59	63	70	51	35	37	
1430	1541	1543	1665	1745	1482	1192	947	851	822	635	459	359	Porvoo-Borgå
693	764	741	809	864	750	567	416	359	283	197	134	85	
737	777	802	856	861	732	625	531	492	539	438	325	274	

35. Väestö län (5-vuotia) ja sukupuolen mukaan maakunnittain ja kunnittain 31.12.1996

Folkmängd efter ålder (5-årsklasser) och kön landskapsvis och kommunvis 31.12.1996

Population by age (5-year groups), sex, by region and municipality at end-1996

Alue Område Area	Sukupu. Kön Sex	Yhteensä Totalt Total	Ikä - Ålder - Age											
			0-14	%	15-64	%	65-	%	18-	0-4	5-9	10-14	15-19	20-24
Porvoon mlk-Borgå lk	MS	22343	4863	21,8	15139	67,8	2341	10,5	16582	1640	1678	1545	1470	1098
	M	11412	2499	21,9	7922	69,4	991	8,7	8448	839	860	800	777	586
	N	10931	2364	21,6	7217	66,0	1350	12,4	8134	801	818	745	693	510
Pukkilä	MS	1844	402	21,8	1141	61,9	301	16,3	1379	123	152	127	97	73
	M	921	196	21,3	619	67,2	106	11,5	688	69	64	63	58	41
	N	923	206	22,3	522	56,6	195	21,1	691	54	88	64	39	32
Ruotsinpyhtää-Strömfors	MS	3218	594	18,5	2012	62,5	612	19,0	2510	177	181	236	182	134
	M	1620	288	17,8	1059	65,4	273	16,9	1270	77	92	119	107	67
	N	1598	308	19,1	953	59,6	339	21,2	1240	100	89	117	75	67
Sammatti	MS	1220	239	19,6	747	61,2	234	19,2	944	73	92	74	65	48
	M	591	118	20,0	382	64,6	91	15,4	453	36	43	39	33	26
	N	629	121	19,2	365	58,0	143	22,7	491	37	49	35	32	22
Sipoo-Sibbo	MS	15797	3411	21,6	10403	65,9	1983	12,6	11746	1160	1155	1096	994	680
	M	7796	1776	22,8	5236	67,2	784	10,1	5711	597	581	598	492	378
	N	8001	1635	20,4	5167	64,6	1199	15,0	6035	563	574	498	502	302
Siuntio-Sjundeå	MS	4478	961	21,5	3027	67,8	490	10,9	3329	290	301	370	297	173
	M	2289	489	21,4	1582	69,1	218	9,5	1712	144	156	189	154	92
	N	2189	472	21,6	1445	66,0	272	12,4	1617	146	145	181	143	81
Tammisaari-Ekenäs	MS	14756	2681	18,2	9258	62,7	2817	19,1	11608	905	949	827	808	831
	M	7112	1353	19,0	4685	65,9	1074	15,1	5518	461	463	429	420	438
	N	7644	1328	17,4	4573	59,8	1743	22,8	6090	444	486	398	388	393
Tuusula-Tusby	MS	29349	6799	23,2	20125	68,6	2425	8,3	21317	2266	2351	2182	2077	1324
	M	14757	3499	23,7	10307	69,8	951	6,4	10603	1148	1204	1147	1121	742
	N	14592	3300	22,6	9818	67,3	1474	10,1	10714	1118	1147	1035	956	582
Vantaa-Vanda	MS	168778	35645	21,1	120767	71,6	12366	7,3	126837	12904	11911	10830	10571	10373
	M	82547	18175	22,0	59598	72,2	4774	5,8	61130	6615	5942	5618	5439	5242
	N	86231	17470	20,3	61169	70,9	7592	8,8	65707	6289	5969	5212	5132	5131
Vhti-Vichtis	MS	23003	5276	22,9	15469	67,2	2258	9,8	16745	1783	1773	1720	1594	1166
	M	11344	2641	23,3	7835	69,1	868	7,7	8204	902	881	858	816	624
	N	11659	2635	22,6	7634	65,5	1390	11,9	8541	881	892	862	778	542
VARSINAIS-SUOMI - EGENTLIGA FINLAND	MS	437491	77382	17,7	289953	66,3	70156	16,0	344429	26004	25371	26007	26681	27079
	M	210823	39543	18,8	145322	68,9	25958	12,3	163297	13287	13009	13247	13468	13570
	N	226668	37839	16,7	144631	63,8	44198	19,5	181132	12717	12362	12760	13213	13509
Alastaro	MS	3239	570	17,6	1928	59,5	741	22,9	2555	172	179	219	192	163
	M	1609	283	17,6	1040	64,6	286	17,8	1289	92	87	104	109	85
	N	1630	287	17,6	988	54,5	455	27,9	1266	80	92	115	83	78
Askainen-Villnäs	MS	903	148	16,4	576	63,8	179	19,8	718	42	53	53	59	32
	M	448	66	14,7	317	70,8	65	14,5	359	21	22	23	33	20
	N	455	82	18,0	259	56,9	114	25,1	359	21	31	30	26	12
Aura	MS	3281	741	22,6	2098	63,9	442	13,5	2403	239	266	236	232	150
	M	1623	364	22,4	1082	66,7	177	10,9	1185	116	139	109	122	87
	N	1658	377	22,7	1016	61,3	265	16,0	1218	123	127	127	110	63
Dragsfjärd	MS	3763	537	14,3	2286	60,7	940	25,0	3101	212	160	165	209	180
	M	1828	267	14,6	1202	65,8	359	19,8	1494	108	77	82	114	90
	N	1935	270	14,0	1084	56,0	581	30,0	1607	104	83	83	95	90
Hallikko	MS	8696	1663	19,1	5747	66,1	1286	14,8	6679	503	582	578	576	546
	M	4298	849	19,8	2942	68,5	507	11,8	3284	249	297	303	297	285
	N	4398	814	18,5	2805	63,8	779	17,7	3415	254	285	275	279	261
Houtskär-Houtskär	MS	710	103	14,5	428	60,3	179	25,2	577	30	37	36	47	33
	M	366	53	14,5	238	65,0	75	20,5	298	18	19	16	26	20
	N	344	50	14,5	190	55,2	104	30,2	279	12	18	20	21	13
Iniö	MS	249	30	12,0	164	65,9	55	22,1	209	7	13	10	20	14
	M	130	18	13,8	93	71,5	19	14,6	108	4	11	3	8	10
	N	119	12	10,1	71	59,7	36	30,3	101	3	2	7	12	4
Kaarina-S:t Karins	MS	19161	4040	21,1	13225	69,0	1896	9,9	14321	1391	1382	1267	1302	965
	M	9373	2033	21,7	6575	70,1	785	8,2	6908	677	681	675	683	500
	N	9788	2007	20,5	6650	67,9	1131	11,6	7413	714	701	592	619	465
Karinainen	MS	2429	536	22,1	1398	57,6	495	20,4	1798	185	189	162	158	112
	M	1208	293	24,3	739	61,2	176	14,6	872	89	117	87	80	61
	N	1221	243	19,9	659	54,0	319	26,1	924	96	72	75	78	51
Kemiö-Kimito	MS	3371	639	19,0	1933	57,3	799	23,7	2619	183	216	240	178	115
	M	1672	343	20,5	1006	60,2	323	19,3	1268	93	124	126	102	63
	N	1699	296	17,4	927	54,6	476	28,0	1351	90	92	114	76	52
Kilckala	MS	1939	318	16,4	1188	61,3	433	22,3	1550	95	109	114	107	88
	M	968	162	16,7	630	65,1	176	18,2	778	47	51	64	47	42
	N	971	156	16,1	558	57,5	257	26,5	772	48	58	50	60	46
Kisko	MS	1994	313	15,7	1181	59,2	500	25,1	1622	85	105	123	100	84
	M	1007	155	15,4	640	63,6	212	21,1	815	40	55	60	53	45
	N	987	158	16,0	541	54,8	288	29,2	807	45	50	63	47	39
Korpoo-Korpo	MS	1071	216	20,2	649	60,6	206	19,2	818	64	80	72	64	30
	M	532	117	22,0	326	61,3	89	16,7	401	40	40	37	30	18
	N	539	99	18,4	323	59,9	117	21,7	417	24	40	35	34	12
Koski Tl	MS	2649	435	16,4	1630	61,5	584	22,0	2129	136	141	158	162	103
	M	1298	210	16,2	865	66,6	223	17,2	1043	67	62	81	85	51
	N	1351	225	16,7	765	56,6	361	26,7	1086	69	79	77	77	52
Kustavi-Gustavs	MS	1057	148	14,0	632	59,8	277	26,2	873	39	56	53	63	31
	M	499	75	15,0	328	65,7	96	19,2	407	17	29	29	33	15
	N	558	73	13,1	304	54,5	181	32,4	466	22	27	24	30	16
Kuusjoki	MS	1820	323	17,7	1146	63,0	351	19,3	1429	116	96	111	120	85
	M	925	175	18,9	612	66,2	138	14,9	712	66	52	57	62	48
	N	895	148	16,5	534	59,7	213	23,8	717	50	44	54	58	37

													Alue Område Area
25-29	30-34	35-39	40-44	45-49	50-54	55-59	60-64	65-69	70-74	75-79	80-84	85-	
1247	1697	1789	2033	2173	1628	1165	841	765	682	388	283	223	Porvoon mlk-Borgå lk
625	869	936	1030	1126	892	640	441	376	308	158	96	53	
622	828	853	1003	1047	736	525	400	389	374	290	187	170	
114	143	139	110	134	111	125	95	78	80	56	42	45	Pukkila
63	70	71	62	74	61	68	51	40	26	17	14	9	
51	73	68	48	60	50	57	44	38	54	39	28	36	
139	193	200	290	287	234	171	182	181	200	107	68	56	Ruotsinpyhtää-Strömfors
72	87	104	154	149	137	82	90	93	99	39	28	14	
67	96	96	136	138	97	89	92	88	101	68	40	42	
53	76	88	113	106	90	46	62	69	51	45	33	36	Sammatti
22	42	40	62	55	53	22	27	38	14	15	15	9	
31	34	48	51	51	37	24	35	31	37	30	18	27	
803	1224	1208	1253	1414	1148	933	746	671	503	374	238	197	Sipoo-Sibbo
385	606	596	629	706	597	475	372	328	205	134	73	44	
418	618	612	624	708	551	458	374	343	298	240	165	153	
216	326	359	420	438	368	264	166	166	125	109	54	36	Siuntio-Sjundeå
111	162	178	216	242	189	134	94	86	59	42	21	10	
105	164	181	204	196	169	130	72	80	66	67	33	26	
910	988	1024	906	1142	990	922	737	738	706	606	401	366	Tammisaari-Ekenäs
443	526	516	472	560	492	461	357	322	299	228	138	87	
467	462	508	434	582	498	461	380	418	407	378	263	279	
1617	2293	2442	2593	2818	2203	1626	1132	855	664	408	285	213	Tuusula-Tusby
786	1139	1226	1284	1428	1183	838	550	419	260	135	91	46	
831	1154	1216	1299	1390	1020	768	582	436	404	273	194	167	
13032	15620	13894	13985	15210	12440	9242	6400	4892	3243	2098	1259	874	Vantaa-Vanda
6427	7841	7097	6779	7274	6005	4469	3025	2236	1273	695	365	205	
6605	7779	6797	7206	7936	6435	4773	3375	2656	1970	1403	694	669	
1309	1779	1847	1885	2197	1578	1161	853	714	612	437	294	201	Vhti-Vichtis
636	894	926	978	1137	813	599	412	327	255	149	87	50	
673	885	921	1007	1060	765	562	441	387	357	288	207	151	
29380	31735	30797	33609	38740	29178	24005	20749	21601	18394	13487	9445	7229	VARSINAIS-SUOMI -
14867	15974	15729	16792	18626	14849	11739	9708	9586	7253	4565	2765	1789	EGENTLIGA FINLAND
14513	15761	15068	16817	18114	14329	12266	11041	12015	11141	8922	6680	5440	
157	173	231	214	252	175	185	186	220	181	153	108	79	Alastaro
93	100	125	117	134	85	102	90	105	77	48	39	17	
64	73	106	97	118	90	83	96	115	104	105	69	62	
43	57	62	88	87	57	48	43	56	45	32	23	23	Askainen-Viinäs
22	32	36	45	53	27	21	28	22	17	9	7	10	
21	25	26	43	34	30	27	15	34	28	23	16	13	
203	242	252	284	276	191	139	129	124	112	86	69	51	Aura
106	115	119	147	160	99	69	58	62	44	33	23	15	
97	127	133	137	116	92	70	71	62	68	53	46	36	
193	204	191	248	326	268	236	231	264	221	167	168	120	Dragsfjärd
103	113	99	129	178	141	126	109	123	88	66	49	33	
90	91	82	119	148	127	110	122	141	133	101	119	87	
566	580	605	704	730	580	494	366	396	342	236	173	139	Hallikko
285	313	298	369	369	292	251	183	189	133	93	52	40	
281	287	307	335	361	288	243	183	207	209	143	121	99	
31	42	36	44	59	52	38	46	45	41	41	30	22	Houtskari-Houtskär
15	21	24	22	33	33	19	25	22	19	17	12	5	
16	21	12	22	26	19	19	21	23	22	24	18	17	
14	7	11	14	34	19	15	16	8	17	16	9	5	Iniö
11	4	6	9	18	11	7	9	3	7	6	1	2	
3	3	5	5	16	8	8	7	5	10	10	8	3	
1184	1500	1525	1610	1770	1430	1099	840	753	535	281	210	117	Kaarina-S:t Karins
571	745	754	799	862	721	534	406	343	207	105	75	35	
613	755	771	811	908	709	565	434	410	328	176	135	82	
128	131	145	163	208	121	108	124	132	126	99	71	67	Karainen
67	70	79	86	104	72	53	67	53	54	37	18	14	
61	61	66	77	104	49	55	57	79	72	62	53	53	
168	191	209	234	268	211	175	184	189	216	171	143	80	Kemiö-Kimito
92	93	107	118	145	107	94	85	86	108	68	45	16	
76	98	102	116	123	104	81	99	103	108	103	98	64	
90	127	113	150	137	129	130	117	122	104	85	75	47	Kikala
48	67	58	79	76	78	72	63	59	45	29	28	15	
42	60	55	71	61	51	58	54	63	59	56	47	32	
78	93	135	126	163	148	132	122	159	133	85	67	56	Kisko
46	42	78	70	85	88	69	84	77	61	34	26	14	
32	51	57	58	78	60	63	58	82	72	51	41	42	
51	74	79	78	84	71	62	56	53	62	37	29	25	Korpoo-Korpo
25	30	38	37	52	39	29	28	33	25	12	12	7	
26	44	41	41	32	32	33	28	20	37	25	17	18	
149	140	179	156	216	169	195	161	159	141	132	76	78	Koski TI
84	81	96	86	120	85	92	85	77	61	41	25	19	
65	59	83	70	96	84	103	78	82	80	91	51	57	
41	57	68	83	95	79	66	49	76	86	52	27	36	Kustavi-Gustavs
20	30	39	47	47	39	35	23	39	28	13	8	8	
21	27	29	36	48	40	31	26	37	58	39	19	28	
84	122	119	156	168	107	81	104	117	91	69	45	29	Kuusjoki
40	67	56	84	103	66	40	46	62	32	28	11	5	
44	55	63	72	65	41	41	58	55	59	41	34	24	

35. Väestö iän (5-vuotis) ja sukupuolen mukaan maakunnittain ja kunnittain 31.12.1996

Folkmängd efter ålder (5-årsklasser) och kön landskapsvis och kommunvis 31.12.1996

Population by age (5-year groups), sex, by region and municipality at end-1996

Alue Område Area	Sukupu. Kön Sex	Yhteensä Totalt Total	Ikä - Ålder - Age											
			0-14	%	15-64	%	65-	%	18-	0-4	5-9	10-14	15-19	20-24
Laitila	MS	8994	1629	18,1	5924	65,9	1441	16,0	6990	455	554	620	628	527
	M	4470	872	19,5	3059	68,4	539	12,1	3405	236	300	336	327	296
	N	4524	757	16,7	2865	63,3	902	19,9	3585	219	254	284	301	231
Lemu	MS	1412	311	22,0	963	68,2	138	9,8	1030	97	118	96	100	63
	M	712	141	19,8	513	72,1	58	8,1	529	45	53	43	59	39
	N	700	170	24,3	450	64,3	80	11,4	501	52	65	53	41	24
Lieto-Lundo	MS	12920	2850	22,1	8615	66,7	1455	11,3	9500	936	937	977	911	546
	M	6469	1460	22,6	4409	68,2	600	9,3	4700	463	482	515	484	314
	N	6451	1390	21,5	4206	65,2	855	13,3	4800	473	455	462	427	232
Loimaa	MS	7118	1205	16,9	4464	62,7	1449	20,4	5658	379	409	417	430	410
	M	3206	571	17,8	2121	66,2	514	16,0	2524	165	201	205	185	192
	N	3912	634	16,2	2343	59,9	935	23,9	3134	214	208	212	245	218
Loimaan kunta- Loimaa kommun	MS	6288	1164	18,5	3950	62,8	1174	18,7	4878	336	408	420	397	334
	M	3197	609	19,0	2100	65,7	488	15,3	2454	187	201	221	220	183
	N	3091	555	18,0	1850	59,9	686	22,2	2424	149	207	199	177	151
Marttila	MS	2163	376	17,4	1332	61,6	455	21,0	1706	107	118	151	133	105
	M	1081	187	17,3	716	66,2	178	16,5	855	57	55	75	66	57
	N	1082	189	17,5	616	56,9	277	25,6	851	50	63	76	67	48
Masku	MS	5095	1147	22,5	3485	68,4	463	9,1	3747	363	396	388	336	232
	M	2553	604	23,7	1769	69,3	180	7,1	1844	184	201	219	177	126
	N	2542	543	21,4	1716	67,5	283	11,1	1903	179	195	169	159	106
Mellilä	MS	1319	234	17,7	796	60,3	289	21,9	1038	76	76	82	61	45
	M	667	128	19,2	426	63,9	113	16,9	516	44	44	40	30	25
	N	652	106	16,3	370	56,7	176	27,0	522	32	32	42	31	20
Merimasku	MS	1297	310	23,9	827	63,8	160	12,3	939	95	112	103	74	31
	M	651	144	22,1	436	67,0	71	10,9	481	43	53	48	42	18
	N	646	166	25,7	391	60,5	89	13,8	458	52	59	55	32	13
Mietoinen	MS	1716	379	22,1	1050	61,2	287	16,7	1272	127	122	130	104	61
	M	841	189	22,5	546	64,9	106	12,6	619	65	55	69	54	28
	N	875	190	21,7	504	57,6	181	20,7	653	62	67	61	50	33
Muuria	MS	1444	284	19,7	912	63,2	248	17,2	1104	92	99	93	92	52
	M	711	139	19,5	471	66,2	101	14,2	549	50	48	41	37	35
	N	733	145	19,8	441	60,2	147	20,1	555	42	51	52	55	17
Mynämäki	MS	6120	1178	19,2	3826	62,5	1116	18,2	4731	392	361	425	353	265
	M	3017	622	20,6	1969	65,3	426	14,1	2290	227	176	219	188	151
	N	3103	556	17,9	1857	59,8	690	22,2	2441	165	185	206	165	114
Naantali-Nådendal	MS	12652	2545	20,1	8598	68,0	1509	11,9	9579	848	831	866	896	658
	M	6140	1306	21,3	4262	69,4	572	9,3	4580	438	435	433	432	351
	N	6512	1239	19,0	4336	66,6	937	14,4	4999	410	396	433	464	307
Nauvo-Nagu	MS	1447	258	17,7	905	62,5	286	19,8	1140	78	80	98	87	66
	M	716	129	18,0	475	66,3	112	15,6	560	43	43	43	43	39
	N	731	127	17,4	430	58,8	174	23,8	580	35	37	55	44	27
Nousiainen-Nousis	MS	4087	885	21,7	2867	65,3	535	13,1	3011	265	290	330	300	187
	M	2096	470	22,4	1410	67,3	216	10,3	1518	138	163	171	174	107
	N	1991	415	20,8	1257	63,1	319	16,0	1493	129	127	159	126	80
Oripää	MS	1347	214	15,9	835	62,0	298	22,1	1086	60	74	80	82	66
	M	656	113	17,2	432	65,9	111	16,9	522	30	39	44	40	35
	N	691	101	14,6	403	58,3	187	27,1	564	30	35	36	42	31
Paimio-Pemar	MS	9745	2064	21,2	6412	65,8	1269	13,0	7254	618	656	790	685	498
	M	4819	1094	22,7	3249	67,4	476	9,9	3509	339	344	411	364	256
	N	4926	970	19,7	3163	64,2	793	16,1	3745	279	312	379	321	242
Parainen-Pargas	MS	12040	2307	19,2	7725	64,2	2008	16,7	9240	730	744	833	777	613
	M	5860	1146	19,6	3940	67,2	774	13,2	4457	362	370	414	420	309
	N	6180	1161	18,8	3785	61,2	1234	20,0	4783	368	374	419	357	304
Perniö-Björnä	MS	6309	1123	17,8	3925	62,2	1261	20,0	4910	316	396	411	443	306
	M	3091	574	18,6	2032	65,7	485	15,7	2388	154	209	211	218	164
	N	3218	549	17,1	1893	58,8	776	24,1	2522	162	187	200	225	142
Pertteli	MS	3685	765	20,8	2385	64,7	535	14,5	2769	261	253	251	230	192
	M	1859	394	21,2	1252	67,3	213	11,5	1384	136	131	127	122	102
	N	1826	371	20,3	1133	62,0	322	17,6	1385	125	122	124	108	90
Piikkiö-Pikis	MS	6406	1364	21,3	4174	65,2	868	13,5	4748	415	509	440	454	266
	M	3195	706	22,1	2142	67,0	347	10,9	2328	222	263	221	244	140
	N	3211	658	20,5	2032	63,3	521	16,2	2420	193	246	219	210	126
Pyhäranta	MS	2363	447	18,9	1570	66,4	346	14,6	1806	137	142	168	169	97
	M	1191	229	19,2	824	69,2	138	11,6	909	72	77	80	85	50
	N	1172	218	18,6	746	63,7	208	17,7	897	65	65	88	84	47
Pöytyä	MS	3784	785	20,7	2306	60,9	693	18,3	2873	251	256	278	210	144
	M	1889	391	20,7	1224	64,8	274	14,5	1436	130	125	136	112	80
	N	1895	394	20,8	1082	57,1	419	22,1	1437	121	131	142	98	64
Raisio-Reso	MS	22413	4493	20,0	15425	68,8	2495	11,1	17074	1584	1452	1457	1428	1230
	M	11026	2266	20,6	7758	70,4	1002	9,1	8322	793	738	735	748	649
	N	11387	2227	19,6	7667	67,3	1493	13,1	8752	791	714	722	680	581
Rusko	MS	3105	715	23,0	2068	66,6	322	10,4	2231	219	220	276	240	120
	M	1549	376	24,3	1041	67,2	132	8,5	1081	110	112	154	128	60
	N	1556	339	21,8	1027	66,0	190	12,2	1150	109	108	122	112	60
Rymättylä-Rimito	MS	1918	372	19,4	1178	61,4	368	19,2	1464	121	127	124	127	77
	M	971	187	19,3	633	65,2	151	15,6	744	63	65	59	69	40
	N	947	185	19,5	545	57,6	217	22,9	720	58	62	65	58	37
Salo	MS	23065	3769	16,3	15529	67,3	3767	16,3	18505	1394	1203	1172	1383	1626
	M	10877	1884	17,3	7858	70,4	1335	12,3	8579	689	587	608	678	774
	N	12188	1885	15,5	7871	64,6	2432	20,0	9926	705	616	564	705	852

25-29	30-34	35-39	40-44	45-49	50-54	55-59	60-64	65-69	70-74	75-79	80-84	85-	Alue Område Area
525	598	648	689	702	577	552	480	416	418	260	215	132	Laitila
269	319	338	350	345	304	272	239	191	167	93	62	26	
256	279	308	339	357	273	280	241	225	251	167	153	106	
69	115	126	117	155	94	59	65	38	30	32	13	25	Lemu
35	54	65	54	80	59	30	38	21	10	12	5	10	
34	61	61	63	75	35	29	27	17	20	20	8	15	
701	898	983	1158	1198	925	717	580	507	382	252	198	118	Lieto-Lundo
352	434	512	559	613	490	376	275	233	163	101	59	44	
349	464	471	599	583	435	341	305	274	219	151	137	74	
447	436	491	531	560	403	399	357	438	402	273	201	135	Loimaa
220	215	236	271	276	201	177	148	185	154	83	57	35	
227	221	255	260	284	202	222	209	253	248	190	144	100	
291	364	406	478	588	400	349	343	330	335	233	142	134	Loimaan kunta- Loimaa kommun
153	193	213	256	323	221	171	167	165	147	80	50	46	
138	171	193	222	265	179	178	176	165	188	153	92	88	
103	116	142	167	162	156	123	125	119	117	96	70	53	Marttila
61	60	78	88	90	88	59	69	65	47	26	20	20	
42	56	64	79	72	68	64	56	54	70	70	50	33	
274	436	439	416	423	416	309	204	176	127	66	51	43	Masku
136	210	226	214	212	208	158	102	84	54	17	17	8	
138	226	213	202	211	208	151	102	92	73	49	34	35	
67	87	90	89	111	77	88	81	89	57	54	44	45	Mellilä
37	43	53	49	60	44	43	42	46	20	20	13	14	
30	44	37	40	51	33	45	39	43	37	34	31	31	
48	119	128	114	115	68	69	61	58	42	36	15	9	Merimasku
29	52	62	67	58	38	39	31	29	18	16	4	4	
19	67	66	47	57	30	30	30	29	24	20	11	5	
80	130	128	163	135	99	82	68	83	84	58	40	22	Mietoinen
34	64	78	78	76	62	41	31	35	31	17	18	5	
46	66	50	85	59	37	41	37	48	53	41	22	17	
79	103	98	127	115	94	78	74	81	59	47	41	20	Muurila
35	51	57	61	67	51	40	37	37	28	16	10	10	
44	52	41	66	48	43	38	37	44	31	31	31	10	
315	415	430	454	509	425	332	328	331	297	221	153	114	Mynämäki
152	213	213	241	259	226	174	152	157	113	78	53	25	
163	202	217	213	250	199	158	176	174	184	143	100	89	
602	687	1006	1132	1129	899	639	550	508	443	288	158	112	Naantali-Nädendal
409	421	489	551	575	445	322	267	212	188	104	47	21	
393	466	517	581	554	454	317	283	296	255	184	111	91	
83	79	88	126	133	90	74	79	85	74	41	38	48	Naurvo-Nagu
37	43	35	75	70	45	45	43	41	34	13	10	14	
46	36	53	51	63	45	29	36	44	40	28	28	34	
204	306	317	373	336	250	218	176	204	129	91	61	50	Nousiainen-Nousis
98	155	173	186	174	134	123	88	94	59	27	20	16	
106	151	144	187	162	116	95	90	110	70	64	41	34	
69	68	88	109	92	89	81	91	79	87	65	32	35	Oripää
36	30	55	52	47	53	42	42	39	27	27	9	9	
33	38	33	57	45	36	39	49	40	60	38	23	26	
599	668	732	816	938	653	449	374	404	339	242	157	127	Paimio-Pemar
307	313	369	415	479	334	220	192	177	137	91	40	31	
292	355	363	401	459	319	229	182	227	202	151	117	96	
628	792	822	941	1065	851	681	555	618	489	393	280	228	Parainen-Pargas
326	397	438	451	542	452	322	283	268	207	141	94	64	
302	395	384	490	523	399	359	272	350	282	252	186	164	
272	364	405	474	536	405	395	325	388	324	252	178	119	Perniö-Björnså
150	188	206	232	293	216	197	168	177	134	85	46	43	
122	178	199	242	243	189	198	157	211	190	167	132	76	
217	275	282	292	306	247	174	170	161	150	101	68	55	Pörteli
119	147	139	162	161	135	87	78	74	65	43	18	13	
98	128	143	130	145	112	87	92	87	85	58	50	42	
309	461	494	532	598	445	325	290	275	231	141	131	90	Piikkiö-Pikis
144	233	261	254	322	231	172	141	126	106	47	46	22	
165	228	233	278	276	214	153	149	149	125	94	85	68	
128	176	140	206	183	177	159	125	109	96	66	42	33	Pyhäranta
67	95	79	107	103	103	78	59	50	42	24	9	13	
61	81	61	99	90	74	83	66	59	54	42	33	20	
181	270	284	282	302	253	209	171	211	188	131	93	72	Pöytyä
74	136	156	156	166	139	121	84	101	76	48	28	21	
107	134	128	126	136	114	88	87	110	110	83	65	51	
1447	1836	1782	1924	1949	1508	1248	1073	956	683	407	264	185	Raisio-Reso
733	903	904	963	979	777	629	473	438	294	153	75	42	
714	933	878	961	970	731	619	600	518	389	254	189	143	
147	225	252	294	306	201	158	127	109	81	60	38	34	Rusko
77	105	119	143	161	103	81	64	51	44	14	12	11	
70	120	133	151	145	98	75	63	58	37	46	26	23	
98	112	119	143	201	126	98	77	92	89	85	60	42	Rymättylä-Rimto
56	54	62	70	116	70	49	47	45	32	38	24	12	
42	58	57	73	85	56	49	30	47	57	47	36	30	
1839	1746	1637	1759	1854	1375	1238	1072	1176	984	730	536	341	Salo
954	907	851	809	951	677	569	488	497	365	235	168	70	
885	839	786	950	903	698	669	584	679	619	495	368	271	



## 35. Väestö iän (5-vuotis) ja sukupuolen mukaan maakunnittain ja kunnittain 31.12.1996

Folkmängd efter ålder (5-årsklasser) och kön landskapsvis och kommunvis 31.12.1996

Population by age (5-year groups), sex, by region and municipality at end-1996

Alue Område Area	Sukupuoli Kön Sex	Yhteensä Total	Ikä - Alder - Age											
			0-14	%	15-64	%	65-	%	18-	0-4	5-9	10-14	15-19	20-24
Sauvo-Sagu	MS	2842	583	20,5	1709	60,1	550	19,4	2170	158	212	213	151	110
	M	1431	323	22,6	897	62,7	211	14,7	1061	81	110	132	80	58
	N	1411	260	18,4	812	57,5	339	24,0	1109	77	102	81	71	52
Somero	MS	9876	1700	17,2	6080	61,6	2096	21,2	7816	549	539	612	570	466
	M	4867	864	17,8	3163	65,0	840	17,3	3818	287	281	296	293	250
	N	5009	836	16,7	2917	58,2	1256	25,1	3998	262	258	316	277	216
Suomusjärvi	MS	1339	217	16,2	803	60,0	319	23,8	1085	65	66	86	60	64
	M	674	119	17,7	415	61,6	140	20,8	539	34	40	45	29	35
	N	665	98	14,7	388	58,3	179	26,9	546	31	26	41	31	29
Särkisalo-Finby	MS	796	115	14,4	452	56,8	229	28,8	652	32	30	53	44	25
	M	406	63	15,5	242	59,6	101	24,9	328	17	16	30	23	18
	N	390	52	13,3	210	53,8	128	32,8	324	15	14	23	21	7
Taivassalo-Tövsala	MS	1865	350	18,8	1099	58,9	416	22,3	1449	96	121	133	113	53
	M	909	180	19,8	578	63,6	151	16,6	695	45	65	70	62	29
	N	956	170	17,8	521	54,5	265	27,7	754	51	56	63	51	24
Tarvasjoki	MS	1910	384	20,1	1158	60,6	368	19,3	1441	115	133	136	123	94
	M	936	184	19,7	592	63,2	160	17,1	711	50	72	62	64	58
	N	974	200	20,5	566	58,1	208	21,4	730	65	61	74	59	36
Turku-Åbo	MS	166929	25316	15,2	113950	68,3	27663	16,6	136582	9272	8055	7989	9130	13372
	M	77716	12975	16,7	55271	71,1	8470	12,2	62267	4790	4152	4033	4332	6341
	N	89213	12341	13,8	58679	65,8	18193	20,4	74315	4482	3903	3956	4798	7031
Uusikaupunki-Nystad	MS	17631	3274	18,6	11986	68,0	2371	13,4	13853	1006	1062	1206	1271	1071
	M	8776	1674	19,1	6211	70,8	891	10,2	6731	524	551	599	680	571
	N	8855	1600	18,1	5775	65,2	1480	16,7	6922	482	511	607	591	500
Vahto	MS	1769	432	24,4	1147	64,8	190	10,7	1247	141	153	138	138	68
	M	907	223	24,6	592	65,3	92	10,1	642	73	84	86	73	36
	N	862	209	24,2	555	64,4	98	11,4	605	68	69	72	65	32
Vehmaa	MS	2816	495	18,9	1556	59,5	565	21,6	2033	152	192	151	147	95
	M	1248	228	18,3	815	65,3	205	16,4	964	67	93	68	91	51
	N	1368	267	19,5	741	54,2	360	26,3	1069	85	99	83	56	44
Velkua	MS	236	52	22,0	144	61,0	40	16,9	172	14	17	21	19	4
	M	123	30	24,4	74	60,2	19	15,4	87	8	14	8	10	3
	N	113	22	19,5	70	61,9	21	18,6	85	6	3	13	9	1
Västernärjä	MS	841	141	16,8	483	57,4	217	25,8	670	36	49	56	53	30
	M	419	77	18,4	255	60,9	87	20,8	325	20	21	36	27	15
	N	422	64	15,2	228	54,0	130	30,8	345	16	28	20	26	15
Yläne	MS	2257	392	17,4	1331	59,0	534	23,7	1777	117	135	140	143	79
	M	1117	209	18,7	715	64,0	193	17,3	865	64	77	68	74	45
	N	1140	183	16,1	616	54,0	341	29,9	912	53	58	72	69	34
SATAKUNTA - SATAKUNTA	MS	241948	43187	17,8	158348	65,9	39433	16,3	189535	13703	14106	15358	15619	13855
	M	118066	22080	18,7	81145	68,7	14841	12,6	91316	6986	7290	7794	7944	7171
	N	123882	21087	17,0	78203	63,1	24592	19,9	98219	6707	6816	7564	7675	6684
Eura	MS	9660	1762	18,2	6214	64,3	1684	17,4	7518	586	568	608	614	531
	M	4745	930	19,6	3193	67,3	622	13,1	3819	308	299	323	322	269
	N	4915	832	16,9	3021	61,5	1062	21,6	3899	278	269	285	292	262
Eurajoki-Euraáminne	MS	6157	1250	20,3	3983	64,7	924	15,0	4646	409	398	443	433	347
	M	3042	615	20,2	2053	67,5	374	12,3	2287	212	201	202	221	191
	N	3115	635	20,4	1930	62,0	550	17,7	2359	197	197	241	212	156
Harjavalta	MS	8271	1378	16,7	5587	67,5	1306	15,8	6561	418	456	504	568	499
	M	4004	732	18,3	2808	70,1	464	11,6	3100	239	226	267	281	269
	N	4267	646	15,1	2779	65,1	842	19,7	3461	179	230	237	287	230
Honkajoki	MS	2296	422	18,4	1406	61,2	468	20,4	1790	136	133	153	141	105
	M	1175	212	18,0	780	66,4	183	15,6	914	62	72	78	80	64
	N	1121	210	18,7	626	55,8	285	25,4	876	74	61	75	61	41
Huittinen	MS	9382	1694	18,1	5993	63,9	1695	18,1	7358	520	587	587	564	510
	M	4527	863	19,1	3032	67,0	632	14,0	3486	278	296	289	294	249
	N	4855	831	17,1	2961	61,0	1063	21,9	3872	242	291	298	270	261
Jämijärvi	MS	2391	438	18,3	1434	60,0	519	21,7	1886	137	152	149	126	113
	M	1212	233	19,2	771	63,8	208	17,2	946	76	82	75	61	58
	N	1179	205	17,4	663	56,2	311	26,4	940	61	70	74	65	55
Kankaanpää	MS	13381	2552	19,1	8970	67,0	1859	13,9	10270	782	818	952	916	752
	M	6540	1321	20,2	4520	69,1	699	10,7	4925	394	415	512	471	359
	N	6841	1231	18,0	4450	65,0	1160	17,0	5345	388	403	440	445	393
Karvia	MS	3212	507	15,8	2027	63,1	678	21,1	2588	142	173	192	203	157
	M	1654	258	15,6	1121	67,8	275	16,6	1332	78	93	87	113	88
	N	1558	249	16,0	906	58,2	403	25,9	1256	64	80	105	90	69
Kuusainen	MS	3711	648	17,5	2279	61,4	784	21,1	2942	203	207	238	216	181
	M	1860	352	18,9	1213	65,2	295	15,9	1445	110	115	127	115	91
	N	1851	296	16,0	1066	57,6	489	26,4	1497	93	92	111	101	90
Kodisjoki	MS	532	87	16,4	366	68,8	79	14,8	417	25	29	33	51	33
	M	288	42	15,7	191	71,3	35	13,1	218	10	17	15	15	22
	N	264	45	17,0	175	66,3	44	16,7	199	15	12	18	36	11
Kokemäki-Kumo	MS	9095	1570	17,3	5885	62,5	1840	20,2	7158	469	534	567	588	469
	M	4468	833	18,6	2938	65,8	697	15,6	3450	247	278	308	300	246
	N	4627	737	15,9	2747	59,4	1143	24,7	3708	222	256	259	288	223
Kuusaa	MS	1691	294	17,4	1059	62,6	338	20,0	1325	90	95	109	111	88
	M	867	152	17,5	572	66,0	143	16,5	670	47	47	58	70	53
	N	824	142	17,2	487	59,1	195	23,7	655	43	48	51	41	35
Köyliö-Kjulo	MS	3151	546	17,3	1998	63,4	607	19,3	2497	171	191	184	180	165
	M	1563	275	17,6	1052	67,3	236	15,1	1230	88	95	92	105	82
	N	1588	271	17,1	946	59,6	371	23,4	1267	83	96	92	85	83

25-29	30-34	35-39	40-44	45-49	50-54	55-59	60-64	65-69	70-74	75-79	80-84	85-	Alue Område Area
116	182	210	214	265	200	139	122	135	143	115	81	76	Sauvo-Sagu
62	84	108	118	143	110	74	60	69	54	41	31	16	
54	98	102	96	122	90	65	62	66	89	74	50	60	
509	613	658	693	734	644	600	593	694	530	397	256	219	Somero
261	338	336	373	405	329	303	275	343	209	147	82	59	
248	275	322	320	329	315	297	318	351	321	250	174	160	
69	64	90	93	111	82	95	75	95	75	69	42	38	Suomusjärvi
39	34	43	44	61	48	44	38	50	40	27	12	11	
30	30	47	49	50	34	51	37	45	35	42	30	27	
34	35	40	51	63	50	46	64	71	60	45	38	15	Särkisalo-Finby
16	21	18	26	39	28	19	34	42	24	14	17	4	
18	14	22	25	24	22	27	30	29	36	31	21	11	
67	103	123	135	153	129	109	114	116	95	87	67	51	Taivassalo-Tövsala
31	51	68	68	88	68	50	63	51	39	36	14	11	
36	52	55	67	65	61	59	51	65	56	51	53	40	
97	112	125	151	159	116	93	88	107	91	82	43	45	Tarvasjoki
41	57	66	75	83	55	52	41	54	49	35	10	12	
56	55	59	76	76	61	41	47	53	42	47	33	33	
13839	13072	11269	11958	13411	11123	9032	7744	8301	7158	5465	3778	2961	Turku-Åbo
6912	6536	5714	5870	6493	5427	4253	3393	3453	2640	1712	1001	664	
6927	6536	5555	6088	6918	5696	4779	4351	4848	4518	3753	2777	2297	
1081	1235	1258	1474	1663	1264	909	760	759	651	454	270	237	Uusikaupunki-Nystad
581	648	630	751	853	672	446	379	345	259	153	72	62	
500	587	628	723	810	592	463	361	414	392	301	198	175	
85	129	148	155	152	111	102	59	67	47	28	29	19	Vahto
44	59	81	80	83	54	56	26	36	23	13	14	6	
41	70	67	75	69	57	46	33	31	24	15	15	13	
120	164	166	189	194	164	159	158	156	134	110	90	75	Vehmaa
62	80	88	97	100	81	80	85	68	55	36	26	20	
58	84	78	92	94	83	79	73	88	79	74	64	55	
11	10	19	26	29	8	9	9	11	14	5	7	3	Velkua
6	3	11	8	18	4	4	7	7	4	5	3	-	
5	7	8	18	11	4	5	2	4	10	-	4	3	
52	36	44	68	68	42	49	41	54	45	53	37	28	Västernärjärd
29	19	19	43	36	20	24	23	23	20	19	18	7	
23	17	25	25	32	22	25	18	31	25	34	19	21	
98	158	132	144	156	135	159	127	121	163	114	67	69	Yläne
55	86	88	81	87	64	86	69	52	69	39	20	13	
43	72	64	63	69	71	73	58	69	94	75	47	58	
14345	16060	16259	18546	20868	16485	14657	12674	12502	10537	7268	5272	3854	SATAKUNTA -
7480	8410	8160	9575	10739	8341	7257	6068	5616	4203	2457	1584	981	SATAKUNTA
6865	7650	8099	8971	10129	8124	7400	6606	6886	6334	4811	3688	2873	
553	633	610	673	816	657	624	503	500	474	326	229	155	Eura
295	334	297	344	451	322	314	245	236	168	109	68	41	
258	299	313	329	365	335	310	258	264	306	217	161	114	
340	400	409	477	555	405	375	242	253	266	161	149	95	Eurajoki-Euraäärinne
188	204	215	232	293	223	190	96	133	116	55	53	17	
152	196	194	245	262	182	185	146	120	150	106	96	78	
485	506	499	644	762	603	578	443	429	387	251	134	105	Harjavalta
253	289	235	329	387	294	270	201	183	146	76	32	27	
232	217	264	315	375	309	308	242	246	241	175	102	78	
111	133	179	187	185	123	112	130	114	126	101	76	51	Honkajoki
59	74	93	114	105	55	61	75	50	50	40	26	17	
52	59	86	73	80	68	51	55	64	76	61	50	34	
522	648	648	727	728	599	559	488	500	493	319	223	160	Huittinen
275	322	331	384	376	291	274	236	224	200	95	72	41	
247	326	317	343	352	308	285	252	276	293	224	151	119	
113	147	173	180	193	131	131	127	154	132	98	78	57	Jämijärvi
58	79	96	88	114	77	66	64	70	51	40	35	12	
55	68	77	82	79	54	65	63	84	81	58	43	45	
786	922	1048	1128	1169	861	767	621	616	491	345	243	164	Kankaanpää
407	462	519	579	613	438	361	311	271	195	113	74	46	
379	460	529	549	556	423	406	310	345	296	232	169	118	
149	201	192	256	273	213	200	183	213	174	124	95	72	Karvia
86	121	102	138	153	113	114	93	102	78	50	33	14	
63	80	90	118	120	100	86	90	111	98	74	62	58	
223	215	246	245	319	227	212	195	208	230	146	106	94	Kuukainen
134	119	127	141	157	116	122	91	91	95	58	32	19	
89	96	119	104	162	111	90	104	117	135	88	74	75	
38	29	28	56	54	29	25	23	19	19	19	13	9	Kodisjoki
25	16	16	26	27	20	15	9	10	11	7	4	3	
13	13	12	30	27	9	10	14	9	8	12	9	6	
449	553	590	639	764	578	556	499	511	482	374	267	206	Kokemäki-Kumo
241	281	302	352	400	285	275	256	218	198	151	79	51	
208	272	288	287	364	293	281	243	293	284	223	188	155	
66	88	106	140	151	118	89	102	103	111	53	41	30	Kullaa
34	42	56	76	77	62	47	55	47	53	19	17	7	
32	46	50	64	74	56	42	47	56	58	34	24	23	
165	222	174	222	275	210	198	177	198	166	99	79	65	Köyliö-Kjulo
81	119	101	112	150	102	105	95	89	66	43	21	17	
84	103	73	110	125	108	93	82	109	100	56	58	48	

35. Väestö iän (5-vuotis) ja sukupuolen mukaan maakunnittain ja kunnittain 31.12.1996  
 Folkmängd efter ålder (5-årsklasser) och kön landskapsvis och kommunvis 31.12.1996  
 Population by age (5-year groups), sex, by region and municipality at end-1996

Alue Område Area	Sukupuol. Kön Sex	Yhteensä Totalt Total	Ikä - Alder - Age											
			0-14	%	15-64	%	65-	%	18-	0-4	5-9	10-14	15-19	20-24
Lappi	MS	3361	656	19,5	2103	62,6	602	17,9	2570	178	213	265	230	178
	M	1663	324	19,5	1104	66,4	235	14,1	1262	94	109	121	123	93
	N	1698	332	19,6	999	58,8	367	21,6	1308	84	104	144	107	85
Lavia	MS	2547	426	16,7	1499	58,9	622	24,4	2006	122	148	156	162	113
	M	1257	226	18,0	776	61,7	255	20,3	975	64	73	89	83	60
	N	1290	200	15,5	723	56,0	367	28,4	1031	58	75	67	79	53
Luvia	MS	3392	654	19,3	2247	66,2	491	14,5	2589	188	227	239	264	161
	M	1682	324	19,3	1175	69,9	183	10,9	1289	87	108	129	145	83
	N	1710	330	19,3	1072	62,7	308	18,0	1300	101	119	110	119	78
Merikarvia-Sastmola	MS	4019	736	18,3	2335	58,1	948	23,6	3117	198	256	282	264	145
	M	2002	368	18,4	1240	61,9	394	19,7	1553	86	138	144	139	80
	N	2017	368	18,2	1095	54,3	554	27,5	1564	112	118	138	125	65
Nakkila	MS	6162	1178	19,1	4061	65,9	923	15,0	4713	357	388	433	442	337
	M	3061	616	20,1	2094	68,4	351	11,5	2311	189	205	222	222	196
	N	3101	562	18,1	1967	63,4	572	18,4	2402	168	183	211	220	141
Noormarkku-Normark	MS	6390	1356	21,2	4170	65,3	864	13,5	4784	416	454	486	413	304
	M	3171	702	22,1	2135	67,3	334	10,5	2337	219	247	236	228	153
	N	3219	654	20,3	2035	63,2	530	16,5	2447	197	207	250	185	151
Pomarcku-Påmark	MS	2806	489	17,4	1755	62,5	562	20,0	2188	119	168	202	205	112
	M	1415	245	17,3	934	66,0	236	16,7	1103	60	88	97	111	65
	N	1391	244	17,5	821	59,0	326	23,4	1085	59	80	105	94	47
Pori-Björneborg	MS	76623	13127	17,1	51322	67,0	12174	15,9	60845	4401	4251	4475	4648	4709
	M	36593	6654	18,2	25549	69,8	4390	12,0	28671	2196	2198	2260	2276	2369
	N	40030	6473	16,2	25773	64,4	7784	19,4	32174	2205	2053	2215	2372	2340
Punkalaidun	MS	3891	615	15,8	2326	59,8	950	24,4	3149	184	205	226	211	173
	M	1929	298	15,4	1245	64,5	386	20,0	1566	99	99	101	106	99
	N	1962	317	16,2	1081	55,1	564	28,7	1583	86	106	125	105	74
Rauma-Raumo	MS	37914	6588	17,4	25881	68,3	5445	14,4	29814	2157	2062	2369	2567	2571
	M	18501	3359	18,2	13137	71,0	2005	10,8	14388	1085	1084	1210	1289	1340
	N	19413	3229	16,6	12744	65,6	3440	17,7	15426	1072	998	1159	1278	1231
Siikainen	MS	2181	349	16,1	1353	62,6	459	21,2	1733	106	117	126	122	96
	M	1118	174	15,6	748	66,9	196	17,5	904	52	65	57	65	54
	N	1043	175	16,8	605	58,0	263	25,2	829	54	52	69	57	42
Säkylä	MS	5223	989	18,9	3435	65,8	799	15,3	4013	281	348	360	363	277
	M	2500	487	19,5	1709	68,4	304	12,2	1914	136	175	176	169	130
	N	2723	502	18,4	1726	63,4	495	18,2	2099	145	173	184	194	147
Ulvila-Ulvby	MS	12665	2572	20,3	8716	68,8	1377	10,9	9545	805	829	938	913	643
	M	6301	1340	21,3	4431	70,3	530	8,4	4667	430	432	478	486	356
	N	6364	1232	19,4	4285	67,3	847	13,3	4878	375	397	460	427	287
Vampula	MS	1864	284	15,2	1144	61,4	436	23,4	1533	103	99	82	94	86
	M	948	145	15,3	624	65,8	179	18,9	774	51	53	41	54	52
	N	916	139	15,2	520	56,8	257	28,1	759	52	46	41	40	34
HÄME - TAVASTLAND	MS	164892	30367	18,4	106886	64,8	27639	16,8	128618	9913	10120	10334	9880	8948
	M	79981	15522	19,4	54262	67,9	10177	12,7	61465	5061	5184	5297	4975	4679
	N	84931	14845	17,5	52624	62,0	17462	20,6	67153	4852	4956	5037	4905	4269
Forssa	MS	19335	3227	16,7	12952	67,0	3156	16,3	15385	1054	1053	1120	1224	1247
	M	9280	1664	17,9	6524	70,3	1092	11,8	7281	549	557	558	575	685
	N	10055	1563	15,5	6428	63,9	2064	20,5	8104	505	496	562	649	562
Hattula	MS	9111	1899	20,8	5952	65,3	1260	13,8	6836	612	620	667	616	442
	M	4521	977	21,6	3046	67,4	498	11,0	3356	334	310	333	322	231
	N	4590	922	20,1	2906	63,3	762	16,6	3480	278	310	334	294	211
Hauho	MS	4036	656	16,3	2439	60,4	941	23,3	3248	187	244	225	224	162
	M	2028	332	16,4	1314	64,8	382	18,8	1634	82	126	124	113	90
	N	2008	324	16,1	1125	56,0	559	27,8	1614	105	118	101	111	72
Hausjärvi	MS	8130	1718	21,1	5193	63,9	1219	15,0	6062	547	566	605	541	333
	M	4119	898	21,8	2781	67,0	460	11,2	3028	295	271	332	301	182
	N	4011	820	20,4	2432	60,6	759	18,9	3034	252	295	273	240	151
Humpplila	MS	2657	464	17,5	1686	63,5	507	19,1	2074	134	148	182	183	136
	M	1340	247	18,4	868	66,3	205	15,3	1026	69	73	105	100	82
	N	1317	217	16,5	798	60,6	302	22,9	1048	65	75	77	83	54
Hämeenlinna-Tavastehus	MS	45141	7970	17,7	29591	65,6	7580	16,8	35670	2758	2633	2579	2621	2760
	M	21117	4109	19,5	14409	68,2	2599	12,3	18256	1404	1340	1365	1276	1382
	N	24024	3861	16,1	15182	63,2	4981	20,7	19414	1354	1293	1214	1345	1378
Janakkala	MS	15346	2873	18,7	9996	65,1	2477	16,1	11925	931	967	975	894	763
	M	7523	1406	18,7	5172	68,7	945	12,6	5828	437	473	496	487	405
	N	7823	1467	18,8	4824	61,7	1532	19,6	6097	494	494	479	407	358
Jokioinen-Jockis	MS	5704	1193	20,9	3653	64,0	858	15,0	4316	376	414	403	327	288
	M	2791	587	21,0	1862	66,7	342	12,3	2105	173	203	201	173	143
	N	2913	606	20,8	1791	61,5	516	17,7	2211	203	201	202	154	145
Kalvola	MS	3359	630	18,8	2082	62,0	647	19,3	2604	190	215	225	191	138
	M	1665	327	19,6	1089	65,4	249	15,0	1271	96	105	126	107	77
	N	1694	303	17,9	993	58,8	398	23,5	1333	94	110	99	84	61
Lammi	MS	5739	992	17,3	3529	61,5	1218	21,2	4532	292	326	374	331	263
	M	2809	532	18,9	1807	64,3	470	16,7	2172	151	193	188	168	139
	N	2930	460	15,7	1722	58,8	748	25,5	2360	141	133	186	163	124
Loppi	MS	7503	1527	20,4	4717	62,9	1259	16,8	5715	480	509	538	414	304
	M	3860	826	21,4	2532	65,6	502	13,0	2892	254	282	290	233	177
	N	3643	701	19,2	2185	60,0	757	20,8	2823	226	227	248	181	127
Renko	MS	2341	424	18,1	1502	64,2	415	17,7	1827	124	143	157	147	95
	M	1190	205	17,2	812	68,2	173	14,5	943	64	73	68	73	49
	N	1151	219	19,0	690	59,9	242	21,0	884	60	70	89	74	46

25-29	30-34	35-39	40-44	45-49	50-54	55-59	60-64	65-69	70-74	75-79	80-84	85-	Alue Område Area
161	237	200	253	276	215	192	161	181	126	128	90	77	Lappi
83	133	98	121	149	125	99	80	91	47	47	30	20	
78	104	102	132	127	90	93	81	90	79	81	60	57	
86	148	144	188	204	148	146	160	185	173	124	81	59	Lavia
49	74	79	101	116	69	72	73	89	73	45	29	19	
37	74	65	87	88	79	74	87	96	100	79	52	40	
169	226	217	248	352	271	196	143	146	149	95	56	45	Luvia
90	110	106	135	184	148	102	72	63	63	28	20	9	
79	116	111	113	168	123	94	71	83	86	67	36	36	
155	231	262	313	274	229	226	236	287	238	182	146	95	Merikarvia-Sastmola
92	116	132	174	145	133	120	109	151	103	69	43	28	
63	115	130	139	129	96	106	127	136	135	113	103	67	
305	396	382	470	555	456	393	325	281	232	175	124	111	Nakkila
169	199	182	233	300	227	193	163	128	97	56	42	28	
136	197	190	237	255	229	200	162	153	135	119	82	83	
331	465	462	469	555	429	410	332	272	233	138	111	110	Noormarkku-Normark
167	230	234	248	279	211	213	172	121	97	53	32	31	
164	235	228	221	276	218	197	160	151	138	85	79	79	
124	161	212	210	214	171	190	156	186	164	100	67	45	Pomarkku-Pämark
65	84	110	110	122	87	97	83	98	68	37	20	13	
59	77	102	100	82	84	93	73	88	96	63	47	32	
5113	5260	5050	5764	6640	5366	4649	4123	4115	3135	2096	1668	1160	Pori-Björneborg
2588	2782	2521	2892	3334	2638	2260	1889	1789	1201	655	475	270	
2525	2478	2529	2872	3306	2728	2389	2234	2326	1934	1441	1193	890	
165	194	243	294	299	256	228	263	301	228	171	150	100	Punkalaidun
97	104	134	157	157	137	128	126	158	90	58	44	36	
68	90	109	137	142	119	100	137	143	138	113	106	64	
2490	2552	2569	3088	3333	2668	2195	1868	1735	1493	1040	698	479	Rauma-Raumo
1304	1335	1277	1559	1700	1395	1064	874	749	574	349	204	129	
1186	1217	1292	1509	1633	1273	1131	994	986	919	691	494	350	
106	138	144	151	168	126	149	153	119	132	89	64	55	Siikainen
54	82	74	95	87	74	79	84	63	67	29	18	19	
52	56	70	56	81	52	70	69	56	65	60	46	36	
318	344	398	388	409	365	293	280	280	208	147	84	80	Säkylä
173	183	186	214	189	190	138	137	127	86	45	23	23	
145	161	212	174	220	175	155	143	153	122	102	61	57	
715	887	965	1030	1216	915	818	614	461	377	273	145	121	Ulvila-Ulvsby
355	442	468	540	601	482	401	320	197	167	95	41	30	
360	445	497	490	615	453	417	294	264	210	178	104	91	
107	124	109	126	129	96	146	127	135	98	94	55	54	Vampula
58	74	59	71	73	47	77	59	68	45	35	17	14	
49	50	50	55	56	49	69	68	67	53	59	38	40	
9848	11335	12057	12909	13969	10680	9320	7940	8516	7413	5314	3558	2838	HÄME - TAVASTLAND
5073	5945	6125	6630	7116	5485	4576	3778	3771	2925	1736	1075	670	
4775	5490	5932	6279	6853	5215	4744	4162	4745	4488	3578	2483	2168	
1235	1279	1379	1486	1767	1289	1083	963	971	843	568	406	368	Forssa
649	670	688	722	895	668	513	459	406	310	184	102	90	
586	609	691	764	872	621	570	504	565	533	384	304	278	
560	609	727	742	778	630	448	400	432	324	238	152	114	Hattula
278	313	371	377	411	331	210	202	204	125	90	48	31	
282	296	358	365	387	299	238	198	228	199	148	104	83	
169	199	267	297	353	281	270	237	287	254	179	124	97	Hauho
87	106	142	164	196	142	139	135	125	112	61	57	27	
82	93	125	133	157	119	131	102	162	142	118	67	70	
422	553	704	681	639	525	407	388	389	323	222	166	119	Hausjärvi
222	287	370	357	343	288	215	196	174	134	75	46	31	
200	266	334	324	296	237	192	182	215	189	147	120	88	
132	172	196	244	203	154	123	143	162	149	85	66	45	Humppila
71	92	90	137	109	74	64	69	84	75	27	13	6	
61	80	106	107	94	80	59	74	78	74	58	53	39	
2996	3295	3188	3477	3765	2903	2526	2060	2295	2072	1544	948	721	Hämeenlinna-Tavastehus
1504	1676	1565	1697	1835	1404	1158	912	954	752	475	258	160	
1492	1619	1623	1780	1830	1499	1368	1148	1341	1320	1069	690	561	
859	1053	1079	1194	1365	1045	967	777	753	687	452	325	260	Janakkala
463	529	558	634	687	558	496	357	353	272	155	104	61	
396	524	523	580	678	487	471	420	400	415	297	221	199	
339	417	429	434	486	330	324	279	294	238	144	96	86	Jokioinen-Jockis
178	212	211	236	232	171	167	139	141	101	51	28	21	
161	205	218	198	254	159	157	140	153	137	93	68	65	
149	207	232	255	281	223	227	179	198	174	118	81	76	Kalvola
84	106	123	134	142	114	113	89	86	82	38	28	15	
65	101	109	121	139	109	114	90	112	92	80	53	61	
272	336	390	390	463	369	375	340	376	301	231	174	136	Lammi
146	180	195	219	232	189	195	144	168	130	82	52	38	
126	156	195	171	231	180	180	196	208	171	149	122	98	
371	491	551	572	651	511	450	402	370	319	264	165	141	Loppi
188	256	293	297	357	278	238	215	179	131	92	61	39	
183	235	258	275	294	233	212	187	191	188	172	104	102	
115	169	156	145	225	162	164	124	112	120	70	55	58	Renko
63	91	81	82	120	95	89	69	60	53	23	21	16	
52	78	75	63	105	67	75	55	52	67	47	34	42	

35. Väestö iän (5-vuotis) ja sukupuolen mukaan maakunnittain ja kunnittain 31.12.1996

Folkmängd efter ålder (5-årsklasser) och kön landskapsvis och kommunvis 31.12.1996  
Population by age (5-year groups), sex, by region and municipality at end-1996

Alue Område Area	Sukupuoli Kön Sex	Yhteensä Total	Ikä - Alder - Age											
			0-14	%	15-64	%	65-	%	18-	0-4	5-9	10-14	15-19	20-24
Riihimäki	MS	25911	4794	18,5	17171	66,3	3946	15,2	20225	1631	1598	1565	1573	1557
	M	12393	2396	19,3	8614	69,5	1383	11,2	9566	838	799	759	731	793
	N	13518	2398	17,7	8557	63,3	2563	19,0	10659	793	799	806	842	764
Tammela	MS	6225	1204	19,3	3786	60,8	1235	19,8	4806	374	402	428	342	251
	M	3114	598	19,2	2028	65,1	488	15,7	2400	192	200	206	184	134
	N	3111	606	19,5	1758	56,5	747	24,0	2406	182	202	222	158	117
Tuulos	MS	1567	278	17,7	953	60,8	336	21,4	1218	75	93	110	96	75
	M	785	140	17,8	502	63,9	143	18,2	610	36	49	55	46	37
	N	782	138	17,6	451	57,7	193	24,7	608	39	44	55	50	38
Ypäjä	MS	2787	518	18,6	1684	60,4	585	21,0	2175	148	189	181	156	134
	M	1426	278	19,5	902	63,3	246	17,3	1097	87	100	91	86	73
	N	1361	240	17,6	782	57,5	339	24,9	1078	61	89	90	70	61
PIRKANMAA - BIRKALAND	MS	440913	79105	17,9	293240	66,5	68568	15,6	346229	26438	26248	26419	26200	26869
	M	213423	40397	18,9	148036	69,4	24990	11,7	164983	13509	13409	13479	13482	13730
	N	227490	38708	17,0	145204	63,8	43578	19,2	181246	12929	12839	12940	12718	13139
Hämeenkyrö-Tavastkyro	MS	9722	1805	18,6	6228	64,1	1689	17,4	7531	568	600	637	616	478
	M	4830	916	19,0	3274	67,8	640	13,3	3699	290	313	313	338	244
	N	4892	889	18,2	2954	60,4	1049	21,4	3832	278	287	324	278	234
Ikaalinen-Ikalis	MS	7968	1435	18,0	4974	62,4	1559	19,6	6240	418	506	511	500	406
	M	3875	717	18,5	2561	66,1	597	15,4	3005	200	259	258	271	205
	N	4093	718	17,5	2413	59,0	962	23,5	3235	218	247	253	229	201
Juupajoki	MS	2417	487	20,1	1472	60,9	458	18,9	1831	136	183	188	170	98
	M	1202	250	20,8	778	64,7	174	14,5	911	76	74	100	84	58
	N	1215	237	19,5	694	57,1	284	23,4	920	60	89	88	86	40
Kangasala	MS	21664	4581	21,1	14400	66,5	2683	12,4	16177	1479	1543	1559	1468	1088
	M	10631	2354	22,1	7263	68,3	1014	9,5	7818	793	759	802	757	574
	N	11033	2227	20,2	7137	64,7	1669	15,1	8359	686	784	757	711	514
Kihniö	MS	2566	479	18,7	1586	61,8	501	19,5	1994	131	156	192	155	110
	M	1297	245	18,9	853	65,8	199	15,3	1004	60	78	107	76	55
	N	1269	234	18,4	733	57,8	302	23,8	990	71	78	85	79	55
Kiikoinen	MS	1356	255	18,8	742	54,7	359	26,5	1061	74	94	87	67	59
	M	654	129	19,7	388	59,3	137	20,9	504	39	43	47	35	31
	N	702	126	17,9	354	50,4	222	31,6	557	35	51	40	32	28
Kuhmalampi	MS	1138	218	19,2	654	57,5	266	23,4	888	60	90	68	47	42
	M	584	124	21,2	344	58,9	118	19,9	444	30	55	39	24	19
	N	554	94	17,0	310	56,0	150	27,1	444	30	35	29	23	23
Kuorevesi	MS	3024	543	18,0	1987	65,7	484	16,3	2356	166	182	195	205	137
	M	1547	277	17,9	1075	69,5	195	12,6	1205	84	84	109	105	82
	N	1477	266	18,0	912	61,7	289	20,2	1151	82	98	86	100	55
Kuru	MS	2938	535	18,2	1792	61,0	611	20,8	2295	145	196	184	151	106
	M	1509	268	17,8	981	65,0	260	17,2	1178	70	91	107	91	55
	N	1429	267	18,7	811	56,8	351	24,6	1117	75	105	87	60	51
Kytömäkoski	MS	2666	549	20,6	1718	64,4	399	15,0	2015	196	184	169	164	142
	M	1372	291	21,2	924	67,3	157	11,4	1032	105	96	90	81	74
	N	1294	258	19,9	794	61,4	242	18,7	983	91	88	79	83	68
Lempäälä	MS	15386	3472	22,6	10010	65,1	1904	12,4	11267	1051	1218	1203	1013	719
	M	7682	1824	23,8	5100	66,6	738	9,6	5499	556	613	655	538	385
	N	7724	1648	21,3	4910	63,6	1166	15,1	5768	495	605	548	475	334
Luopioinen	MS	2472	370	15,0	1430	57,8	672	27,2	2022	90	143	137	129	92
	M	1224	183	15,0	762	62,3	279	22,8	1005	41	73	69	69	50
	N	1248	187	15,0	668	53,5	393	31,5	1017	49	70	68	60	42
Längelmäki	MS	1883	287	14,3	1111	59,6	485	26,0	1528	76	90	101	106	74
	M	918	116	12,6	618	67,3	184	20,0	759	34	38	44	66	45
	N	945	151	16,0	493	52,2	301	31,9	769	42	52	57	40	29
Mouhijärvi	MS	2886	564	19,5	1786	61,9	536	18,6	2200	167	187	210	191	116
	M	1456	268	18,3	962	66,1	228	15,7	1123	90	88	88	106	59
	N	1430	298	20,8	824	57,6	308	21,5	1077	77	99	122	85	57
Mänttä	MS	7292	1210	16,6	4858	66,6	1224	16,8	5768	342	394	474	536	443
	M	3549	613	17,3	2480	69,9	456	12,8	2775	176	194	243	276	239
	N	3743	597	15,9	2378	63,5	768	20,5	2993	166	200	231	260	204
Nokia	MS	26326	5133	19,5	17570	66,7	3623	13,8	20161	1682	1719	1732	1667	1429
	M	12934	2659	20,6	8941	69,1	1334	10,3	9724	860	896	903	875	756
	N	13392	2474	18,5	8629	64,4	2289	17,1	10437	822	823	829	792	673
Orivesi	MS	8996	1645	18,3	5641	62,7	1710	19,0	7004	469	579	597	535	427
	M	4310	812	18,8	2894	67,1	604	14,0	3302	228	302	282	289	246
	N	4686	833	17,8	2747	58,6	1106	23,6	3702	241	277	315	246	181
Parkano	MS	8194	1521	18,6	5343	65,2	1330	16,2	6370	425	485	611	551	395
	M	4061	764	18,8	2813	69,3	484	11,9	3142	213	249	302	287	209
	N	4133	757	18,3	2530	61,2	846	20,5	3228	212	236	309	264	186
Pirkkala-Birkala	MS	11759	2527	21,5	8055	68,5	1177	10,0	8702	763	872	892	870	573
	M	5810	1307	22,5	4043	69,6	480	7,9	4252	395	437	475	432	316
	N	5949	1220	20,5	4012	67,4	717	12,1	4450	368	435	417	438	257
Päikkäne	MS	4199	815	19,4	2836	62,8	748	17,8	3251	276	264	275	228	197
	M	2067	444	21,5	1349	65,3	274	13,3	1556	156	156	132	110	100
	N	2132	371	17,4	1287	60,4	474	22,2	1695	120	108	143	118	97
Ruovesi	MS	5855	947	16,2	3571	61,0	1337	22,8	4709	281	318	348	309	311
	M	2882	490	17,0	1875	65,1	517	17,9	2289	140	169	181	155	157
	N	2973	457	15,4	1696	57,0	820	27,6	2420	141	149	167	154	154
Sahalahdi	MS	2244	499	22,2	1428	63,6	317	14,1	1671	158	172	169	116	105
	M	1151	281	24,4	740	64,3	130	11,3	832	82	103	96	63	63
	N	1093	218	19,9	688	62,9	187	17,1	839	76	69	73	53	42

25-29	30-34	35-39	40-44	45-49	50-54	55-59	60-64	65-69	70-74	75-79	80-84	85-	Alue Område Area
1687	1937	1993	2147	2144	1669	1383	1081	1197	1027	802	531	389	Riihimäki
854	1014	1030	1110	1086	828	667	501	510	386	248	165	74	
833	923	963	1037	1058	841	716	580	687	641	554	366	315	
333	364	487	509	480	348	336	336	390	340	229	157	119	Tammela
174	184	265	274	267	185	184	177	187	142	81	53	25	
159	180	222	235	213	163	152	159	203	198	148	104	94	
65	89	96	132	117	100	104	79	113	77	58	48	40	Tuulos
32	46	54	76	64	52	58	37	51	42	21	17	12	
33	43	42	56	53	48	46	42	62	35	37	31	28	
144	165	183	204	252	161	133	152	177	165	110	64	69	Ypää
80	83	91	114	140	88	70	77	89	78	33	22	24	
64	82	92	90	112	73	63	75	88	87	77	42	45	
29430	32076	32085	33923	37257	29426	24664	21310	21609	18380	13071	8919	6589	PIRKANMAA -
15139	16421	16527	17150	18980	14628	11990	9889	9451	7158	4270	2518	1595	BIRKALAND
14291	15655	15558	16773	18277	14798	12674	11321	12158	11222	8601	6403	4994	
535	647	719	764	819	595	566	489	521	471	324	228	145	Hämeenkyrö-Tavastkyro
290	327	378	406	481	290	283	257	238	199	94	78	31	
245	320	341	358	358	305	283	232	283	272	230	150	114	
414	470	491	622	694	509	471	397	475	429	286	226	143	Ikaalinen-Ikalis
212	248	239	323	376	262	226	199	213	179	96	71	38	
202	222	252	299	318	247	245	198	262	250	190	155	105	
105	149	172	188	181	155	136	118	130	107	97	65	59	Juupajoki
52	77	101	102	96	77	73	58	56	48	35	21	14	
53	72	71	86	85	78	63	60	74	59	62	44	45	
1257	1567	1647	1790	1828	1551	1195	909	853	690	527	340	273	Kangasala
643	791	833	898	964	738	605	460	388	266	185	98	77	
614	776	814	892	964	813	590	449	465	424	342	242	196	
104	171	186	218	194	149	150	149	151	155	83	56	56	Kihniö
54	86	104	124	104	80	81	89	60	68	37	19	15	
50	85	82	94	90	69	69	60	91	87	46	37	41	
45	69	82	106	91	84	65	74	86	92	87	50	44	Kiikoinen
25	33	39	64	50	49	27	35	40	39	30	13	15	
20	36	43	42	41	35	38	39	46	53	57	37	29	
43	86	74	97	74	42	76	73	77	84	51	38	16	Kuhmalampi
21	44	41	56	46	17	44	32	34	43	16	17	6	
22	42	33	41	28	25	32	41	43	41	35	21	10	
160	185	195	229	296	242	204	134	116	119	127	79	53	Kuorevesi
89	103	109	113	164	122	114	74	55	55	42	24	19	
71	82	86	118	132	120	90	60	61	64	85	55	34	
123	153	239	213	209	222	189	187	184	170	106	80	71	Kuru
71	79	123	123	112	129	99	99	94	77	36	23	30	
52	74	116	90	97	93	90	88	90	93	70	57	41	
138	170	186	201	240	207	150	120	127	107	73	39	53	Kymäkoski
76	90	105	106	129	107	92	64	58	44	28	11	16	
62	80	81	95	111	100	58	56	69	63	45	28	37	
818	1091	1286	1295	1384	973	803	628	647	528	318	247	164	Lempäälä
412	540	645	644	730	506	393	307	295	233	106	67	37	
406	551	641	651	654	467	410	321	352	295	212	180	127	
130	132	166	145	175	150	148	163	221	184	130	86	51	Luopioinen
65	72	88	87	98	77	75	81	121	73	43	31	11	
65	60	78	58	77	73	73	82	100	111	87	55	40	
79	85	101	132	146	136	124	128	129	126	112	69	49	Längelmäki
41	46	62	66	82	78	64	68	61	44	41	24	14	
38	39	39	66	64	58	60	60	68	82	71	45	35	
148	169	223	231	217	179	162	150	167	141	108	68	52	Mouhijärvi
85	93	115	118	130	91	81	84	81	70	38	23	16	
63	76	108	113	87	88	81	66	86	71	70	45	36	
387	433	476	629	691	492	417	354	398	348	236	148	94	Mänttä
220	217	243	318	363	246	193	165	175	135	85	44	17	
167	216	233	311	328	246	224	189	223	213	151	104	77	
1561	1893	2008	2191	2400	1794	1388	1239	1234	1006	697	419	287	Nokia
807	968	1021	1126	1198	929	701	560	548	381	210	112	83	
754	925	987	1065	1202	865	687	679	686	625	487	307	184	
465	551	654	672	760	564	510	503	527	478	324	221	160	Orivesi
233	282	321	358	381	298	250	236	213	187	119	46	39	
232	269	333	314	379	266	260	267	314	291	205	175	121	
418	518	551	683	756	568	460	443	425	376	260	158	111	Parkano
222	274	299	354	416	287	248	217	183	132	81	55	33	
196	244	252	329	340	281	212	226	242	244	179	103	78	
639	853	936	997	1078	924	691	494	377	283	219	180	118	Pirkkala-Birkala
330	432	453	501	528	459	347	245	183	108	77	48	44	
309	421	483	496	550	465	344	249	194	175	142	132	74	
200	319	273	326	331	277	259	226	219	172	146	112	99	Pälkäne
101	160	149	164	188	146	119	112	114	71	41	23	25	
99	159	124	162	143	131	140	114	105	101	105	89	74	
264	324	374	424	456	359	381	369	416	349	235	183	154	Ruovesi
155	163	195	228	263	185	197	177	203	139	83	56	36	
109	161	179	196	193	174	184	192	213	210	152	127	118	
136	159	174	172	156	132	144	134	118	71	59	40	29	Sahalahti
66	83	94	87	77	68	70	69	55	31	18	18	8	
70	76	80	85	79	64	74	65	63	40	41	22	21	

35. Väestö iän (5-vuotta) ja sukupuolen mukaan maakunnittain ja kunnittain 31.12.1996

Folkmängd efter ålder (5-årsklasser) och kön landskapsvis och kommunvis 31.12.1996

Population by age (5-year groups), sex, by region and municipality at end-1996

Alue Område Area	Sukupuol. Kön Sex	Yhteensä Totalt Total	Ikä - Alder - Age											
			0-14		15-64		65-		18-	0-4	5-9	10-14	15-19	20-24
Suodenniemi	MS	1494	267	17,9	843	56,4	384	25,7	1176	86	93	88	80	54
	M	762	152	19,9	454	59,6	156	20,5	582	47	53	52	45	28
	N	732	115	15,7	389	53,1	228	31,1	594	39	40	36	35	26
Tampere-Tammerfors	MS	186026	30564	16,4	128006	68,8	27456	14,8	149904	11515	9818	9231	9827	13976
	M	87622	15502	17,7	62837	71,7	9283	10,6	69313	5843	5041	4618	4865	6830
	N	98404	15062	15,3	65169	66,2	18173	18,5	80591	5672	4777	4613	4962	7146
Toijala	MS	8125	1460	18,0	5243	64,5	1422	17,5	6393	438	491	531	459	451
	M	3897	714	18,3	2675	68,6	508	13,0	3046	206	248	260	238	234
	N	4228	746	17,6	2568	60,7	914	21,6	3347	232	243	271	221	217
Urjala	MS	5842	960	16,4	3605	61,7	1277	21,9	4681	273	327	360	329	271
	M	2895	480	16,6	1903	65,7	512	17,7	2308	133	176	171	172	136
	N	2947	480	16,3	1702	57,8	765	26,0	2373	140	151	189	157	135
Valkeakoski	MS	20968	3359	16,0	14097	67,2	3512	16,7	16793	1075	1053	1231	1389	1319
	M	10294	1720	16,7	7289	70,8	1285	12,5	8138	538	532	650	726	728
	N	10674	1639	15,4	6808	63,8	2227	20,9	8655	537	521	581	663	591
Vammala	MS	15626	2802	17,9	9997	64,0	2827	18,1	12236	900	932	970	988	827
	M	7610	1470	19,3	5095	67,0	1045	13,7	5829	486	483	501	531	434
	N	8016	1332	16,6	4902	61,2	1782	22,2	6407	414	449	469	457	393
Vesilahti	MS	3223	643	20,0	2026	62,9	554	17,2	2475	204	243	196	177	150
	M	1656	331	20,0	1096	66,2	229	13,8	1269	115	116	100	99	84
	N	1567	312	19,9	930	59,3	325	20,7	1206	89	127	96	78	66
Viiala	MS	5133	949	18,5	3267	63,6	917	17,9	3961	290	321	338	374	237
	M	2538	502	19,8	1690	66,6	346	13,6	1918	160	173	169	196	128
	N	2595	447	17,2	1577	60,8	571	22,0	2043	130	148	169	178	109
Viljakkala	MS	1996	387	19,4	1203	60,3	406	20,3	1545	129	140	118	100	82
	M	1001	197	19,7	637	63,6	167	16,7	772	62	72	63	49	45
	N	995	190	19,1	566	56,9	239	24,0	773	67	68	55	51	37
Viippula	MS	6090	1022	16,8	3858	63,3	1210	19,9	4827	301	313	408	392	288
	M	3028	525	17,3	2029	67,0	474	15,7	2371	156	153	216	217	157
	N	3062	497	16,2	1829	59,7	736	24,0	2456	145	160	192	175	131
Virrat-Virdois	MS	8723	1391	15,9	5537	63,5	1795	20,6	6967	394	482	515	583	488
	M	4310	695	16,1	2882	66,9	733	17,0	3432	191	242	262	299	262
	N	4413	696	15,8	2655	60,2	1062	24,1	3535	203	240	253	284	226
Ylöjärvi	MS	19505	4493	23,0	13313	68,3	1699	8,7	14156	1405	1550	1538	1368	940
	M	9683	2270	23,4	6741	69,6	672	6,9	6964	711	774	785	729	515
	N	9822	2223	22,6	6572	66,9	1027	10,5	7192	694	776	753	639	425
Äetsä	MS	5231	951	18,2	3253	62,2	1027	19,6	4074	275	330	346	340	239
	M	2602	509	19,6	1690	65,0	403	15,5	1983	143	176	190	188	127
	N	2629	442	16,8	1563	59,5	624	23,7	2091	132	154	156	152	112
PÄIJÄT-HÄME - PÄIJÄT-HÄME	MS	181911	32565	17,9	122216	67,2	27130	14,9	142521	10650	10668	11247	11438	10389
	M	87530	16535	18,9	61336	70,1	9659	11,0	67523	5414	5409	5712	5804	5375
	N	94381	16030	17,0	60880	64,5	17471	18,5	74998	5236	5259	5535	5634	5014
Asikkala	MS	8728	1557	17,8	5818	64,4	1553	17,8	6812	465	517	575	562	415
	M	4334	789	18,2	2928	67,6	617	14,2	3367	236	284	289	299	247
	N	4394	768	17,5	2690	61,2	936	21,3	3445	229	253	286	263	168
Hartola	MS	4041	702	17,4	2467	61,0	872	21,6	3211	215	239	248	203	184
	M	1999	345	17,3	1327	66,4	327	16,4	1587	105	110	130	104	106
	N	2042	357	17,5	1140	55,8	545	26,7	1624	110	129	118	99	78
Heinola	MS	15804	2580	16,3	10719	67,8	2505	15,9	12616	842	820	918	1057	891
	M	7511	1316	17,5	5314	70,7	881	11,7	5890	419	434	463	530	472
	N	8293	1264	15,2	5405	65,2	1624	19,6	6726	423	386	455	527	419
Heinolan mlk-Heinola lk	MS	6061	1193	19,7	4013	66,2	855	14,1	4641	388	366	439	347	255
	M	3054	581	19,0	2110	69,1	363	11,9	2361	191	182	208	176	137
	N	3007	612	20,4	1903	63,3	492	16,4	2280	197	184	231	171	118
Hollola	MS	20181	4428	21,9	13710	67,9	2043	10,1	14900	1405	1514	1509	1409	953
	M	10008	2237	22,4	6927	69,2	844	8,4	7336	723	769	745	716	534
	N	10173	2191	21,5	6783	66,7	1199	11,8	7564	682	745	764	693	419
Hämeenkoski	MS	2303	472	20,5	1397	60,7	434	18,8	1744	123	174	175	136	86
	M	1156	250	21,6	745	64,4	161	13,9	853	64	95	91	77	56
	N	1147	222	19,4	652	56,8	273	23,8	891	59	79	84	59	30
Kärkölä	MS	5205	1087	20,9	3305	63,5	813	15,6	3916	340	358	389	321	227
	M	2619	567	21,6	1751	66,9	301	11,5	1954	168	191	208	165	127
	N	2586	520	20,1	1554	60,1	512	19,8	1962	172	167	181	156	100
Lahti-Lahtis	MS	95501	15963	16,7	65115	68,2	14423	15,1	76182	5428	5174	5361	5809	6210
	M	44832	8145	18,2	31930	71,2	4757	10,6	34976	2786	2613	2746	2895	3036
	N	50669	7818	15,4	33185	65,5	9666	19,1	41206	2642	2561	2615	2914	3174
Nastola	MS	14774	3037	20,6	10171	68,8	1566	10,6	11057	972	991	1074	1088	782
	M	7417	1522	20,5	5282	71,2	613	8,3	5550	480	490	552	567	445
	N	7357	1515	20,6	4889	66,5	953	13,0	5507	492	501	522	521	337
Padasjoki	MS	4093	703	17,2	2520	61,6	870	21,3	3246	215	229	259	242	179
	M	2018	345	17,1	1340	66,4	333	16,5	1599	111	106	128	132	102
	N	2075	358	17,3	1180	56,9	537	25,9	1647	104	123	131	110	77
Sysmä	MS	5220	843	16,1	3181	60,9	1196	22,9	4186	257	286	300	264	207
	M	2582	438	17,0	1682	65,1	462	17,9	2050	131	155	152	143	113
	N	2638	405	15,4	1499	56,8	734	27,8	2146	126	131	148	121	94
KYMENLAAKSO - KYMENNEDELEN	MS	191506	32855	17,2	126359	66,0	32292	16,9	151715	10676	10807	11372	11632	10427
	M	93731	16758	17,9	64936	69,3	12037	12,8	73439	5438	5476	5844	5964	5446
	N	97775	16097	16,5	61423	62,8	20255	20,7	78276	5238	5331	5528	5668	4981
Anjalankoski	MS	18234	3227	17,7	11850	65,0	3157	17,3	14281	1063	1070	1094	1162	868
	M	9213	1719	18,7	6294	68,3	1200	13,0	7103	564	567	588	631	497
	N	9021	1508	16,7	5556	61,6	1957	21,7	7178	499	503	506	531	371

													Alue Område Area
25-29	30-34	35-39	40-44	45-49	50-54	55-59	60-64	65-69	70-74	75-79	80-84	85-	
53	106	88	114	109	87	70	82	106	93	75	66	44	Suodenniemi
28	57	46	69	56	47	40	38	55	33	26	26	16	
25	49	42	45	53	40	30	44	51	60	49	40	28	
15803	15285	13684	13425	15030	12227	10082	8667	8598	7194	5340	3596	2728	Tampere-Tammerfors
8017	7795	7082	6556	7361	5872	4689	3790	3549	2592	1853	935	554	
7786	7490	6622	6869	7669	6355	5393	4877	5049	4602	3687	2661	2174	
496	530	601	689	704	480	438	395	402	396	280	187	157	Toijala
257	275	309	361	379	244	202	176	179	152	95	45	37	
239	255	292	328	325	236	236	219	223	244	185	142	120	
267	333	350	442	475	401	395	342	373	362	239	169	134	Urijala
153	165	186	233	257	214	203	184	173	182	90	54	33	
114	168	164	209	218	187	192	158	200	200	149	115	101	
1219	1266	1326	1601	1991	1620	1310	1056	1159	931	654	471	297	Valkeakoski
655	673	684	824	1012	827	642	518	495	354	221	139	76	
564	593	642	777	979	793	668	538	664	577	433	332	221	
875	968	1024	1161	1316	1049	937	852	831	773	540	369	314	Vammala
435	529	517	588	681	527	452	401	372	295	164	119	95	
440	439	507	573	635	522	485	451	459	478	376	250	219	
159	224	239	246	267	201	165	198	178	151	87	82	46	Vesilahti
82	115	138	128	157	98	85	110	90	67	36	21	15	
77	109	101	118	110	103	80	88	88	84	61	61	31	
294	312	361	429	465	296	275	224	300	281	160	103	73	Viljala
160	159	178	233	233	165	134	104	128	117	56	32	13	
134	153	183	196	232	131	141	120	172	164	104	71	60	
106	130	139	131	157	130	114	114	124	114	80	52	36	Viljakkala
55	69	81	73	88	66	62	49	64	57	27	11	8	
51	61	58	58	69	64	52	65	60	57	53	41	28	
281	328	430	513	519	385	397	325	359	336	219	162	134	Vilppula
155	164	217	285	276	188	209	161	161	148	73	51	41	
126	164	213	228	243	197	188	164	198	188	146	111	93	
395	496	527	645	751	622	528	502	537	524	348	236	150	Virrat-Virdois
216	268	292	322	401	310	266	246	266	221	129	78	39	
179	228	235	323	350	312	262	256	271	303	219	158	111	
1073	1591	1750	1746	1747	1314	990	794	687	454	254	183	121	Ylöjärvi
532	793	865	887	881	672	481	386	302	204	83	62	21	
541	798	885	859	866	642	509	408	385	250	171	121	100	
240	313	353	456	450	310	274	278	357	285	180	111	94	Äetsä
124	151	195	225	242	157	143	138	149	134	76	21	23	
116	162	158	231	208	153	131	140	208	151	104	90	71	
11092	12578	12690	14307	16885	12890	11255	8892	8738	7331	5208	3536	2317	PÄLJÄT-HÄME - PÄLJÄT-HÄME
5684	6484	6415	7133	8413	6469	5482	4097	3716	2815	1621	968	539	
5408	6094	6275	7174	8272	6421	5793	4795	5022	4516	3587	2568	1778	
390	492	551	687	820	651	590	460	495	423	301	198	136	Asikkala
199	263	280	331	445	346	294	224	237	175	108	63	34	
191	229	271	356	375	305	296	236	258	248	193	135	102	
193	232	268	295	312	274	264	242	284	234	156	115	83	Hartola
110	123	143	167	170	138	148	118	138	85	46	29	29	
83	109	125	128	142	136	116	124	146	149	110	86	54	
906	1037	1122	1274	1483	1149	945	855	866	691	472	293	183	Heinoia
454	515	579	622	728	566	464	384	348	272	153	68	40	
452	522	543	652	755	583	481	471	518	419	319	225	143	
344	458	475	467	505	450	392	320	321	240	134	94	66	Heinolan mlk-Heinola lk
170	230	248	255	266	256	195	177	152	120	45	28	18	
174	228	227	212	239	194	197	143	169	120	89	66	48	
1147	1519	1510	1760	1911	1475	1189	837	729	550	383	218	163	Hollola
570	768	737	870	971	738	606	417	347	242	142	72	41	
577	751	773	890	940	737	583	420	382	308	241	146	122	
96	149	153	194	185	137	133	128	133	99	99	56	47	Hämeenkoski
51	72	77	109	100	73	67	63	60	36	35	19	11	
45	77	76	85	85	64	66	65	73	63	64	37	36	
285	335	403	390	476	367	272	229	236	196	159	135	87	Kärkölä
147	177	209	204	257	199	159	107	110	82	42	45	22	
138	158	194	186	219	168	113	122	126	114	117	90	65	
8553	6846	6441	7340	8704	6709	5931	4572	4431	3897	2883	1988	1224	Lahti-Lahtis
3371	3517	3259	3582	4274	3245	2754	1997	1754	1388	849	505	261	
3182	3329	3182	3758	4430	3464	3177	2575	2677	2509	2034	1483	963	
811	994	1148	1244	1555	1071	885	593	551	441	269	174	131	Nastola
412	546	582	618	809	579	448	276	259	183	83	57	31	
399	448	566	626	746	492	437	317	292	258	186	117	100	
153	216	305	288	335	268	268	266	298	238	125	131	78	Padasjoki
87	115	147	163	177	145	136	136	140	93	40	40	20	
66	101	158	125	158	123	132	130	158	145	85	91	58	
214	300	314	368	399	339	386	390	394	322	227	134	119	Sysmä
113	158	154	212	216	184	191	198	171	139	78	42	32	
101	142	160	156	183	155	195	192	223	183	149	92	87	
11143	12655	13651	15044	16823	13332	11610	10042	10400	8688	6086	4199	2919	KYMMENLAAKSO - KYMMENTALEN
5804	6642	7035	7819	8685	6863	5829	4849	4692	3359	2046	1228	712	
5339	6013	6616	7225	8138	6469	5781	5193	5708	5329	4040	2971	2207	
1052	1226	1305	1372	1523	1238	1130	974	1036	823	618	410	270	Anjalankoski
571	684	689	727	814	629	556	496	470	325	220	117	68	
481	542	616	645	709	609	574	478	566	498	398	293	202	



35. Väestö iän (5-vuotta) ja sukupuolen mukaan maakunnittain ja kunnittain 31.12.1996  
 Folkmängd efter ålder (5-årsklasser) och kön landskapsvis och kommunvis 31.12.1996  
 Population by age (5-year groups), sex, by region and municipality at end-1996

Älue Område Area	Sukupuol. Kön Sex	Yhteensä Totalt Total	Iän - Ålder - Age											
			0-14	%	15-64	%	65-	%	18-	0-4	5-9	10-14	15-19	20-24
Elimäki	MS	8584	1769	20,6	5500	64,1	1315	15,3	6495	539	616	614	524	400
	M	4288	922	21,5	2852	66,5	514	12,0	3224	283	322	317	261	216
	N	4296	847	19,7	2648	61,6	801	18,6	3271	256	294	297	263	184
Hamina-Fredrikshamn	MS	9925	1538	15,5	6540	65,9	1847	18,6	8092	516	471	551	502	523
	M	4733	758	16,0	3322	70,2	653	13,8	3834	247	245	266	248	255
	N	5192	780	15,0	3218	62,0	1194	23,0	4258	269	226	285	254	268
Iitti	MS	7687	1407	18,3	4858	63,2	1422	18,5	5999	425	460	522	456	330
	M	3804	726	19,1	2539	66,7	539	14,2	2941	225	237	264	230	178
	N	3883	681	17,5	2319	59,7	883	22,7	3058	200	223	258	226	152
Jaala	MS	2013	350	17,4	1232	61,2	431	21,4	1616	91	129	130	85	62
	M	1015	175	17,2	680	67,0	160	15,8	809	42	68	65	50	40
	N	998	175	17,5	552	55,3	271	27,2	807	49	61	65	35	22
Kotka	MS	56009	9036	16,1	37297	66,6	9676	17,3	44996	3033	2957	3046	3366	3433
	M	27236	4552	16,7	19140	70,3	3544	13,0	21716	1522	1488	1542	1658	1826
	N	28773	4484	15,6	18157	63,1	6132	21,3	23280	1511	1469	1504	1708	1607
Kouvola	MS	31986	5195	16,2	21736	68,0	5055	15,8	25658	1716	1708	1771	1966	2049
	M	14987	2581	17,2	10677	71,2	1729	11,5	11825	850	826	905	977	978
	N	16999	2614	15,4	11059	65,1	3326	19,6	13833	866	882	866	989	1071
Kuusankoski	MS	21356	3712	17,4	14200	66,5	3444	16,1	16892	1200	1233	1279	1284	1092
	M	10429	1929	18,5	7259	69,6	1241	11,9	8088	639	632	658	705	564
	N	10927	1783	16,3	6941	63,5	2203	20,2	8804	561	601	621	579	528
Miehikkälä	MS	2662	413	15,5	1602	60,2	647	24,3	2153	122	139	152	148	102
	M	1341	210	15,7	874	65,2	257	19,2	1074	66	69	75	81	52
	N	1321	203	15,4	728	55,1	390	29,5	1079	56	70	77	67	50
Pyhtää-Pyttis	MS	5392	1031	19,1	3439	63,8	922	17,1	4137	304	355	372	350	212
	M	2702	513	19,0	1794	66,4	395	14,6	2076	137	186	190	178	118
	N	2690	518	19,3	1645	61,2	527	19,6	2061	167	169	182	172	94
Valkeala	MS	11335	2295	20,2	7463	65,8	1577	13,9	8593	774	751	770	731	544
	M	5789	1187	20,5	3943	68,1	659	11,4	4356	400	373	414	413	280
	N	5546	1108	20,0	3520	63,5	918	16,6	4237	374	378	356	318	264
Vehkalahti-Veckelax	MS	12320	2241	18,2	8178	66,4	1901	15,4	9584	703	714	824	814	627
	M	6205	1152	18,6	4264	68,7	789	12,7	4812	371	353	428	408	342
	N	6115	1089	17,8	3914	64,0	1112	18,2	4772	332	361	396	406	285
Virolahti	MS	4003	641	16,0	2464	61,6	898	22,4	3219	190	204	247	244	185
	M	1989	334	16,8	1298	65,3	357	17,9	1581	92	110	132	124	100
	N	2014	307	15,2	1166	57,9	541	26,9	1638	98	94	115	120	85
ETELÄ-KARJALA - SÖDRA KARELEN	MS	139065	23684	17,0	91876	66,1	23505	16,9	110306	7544	7876	8264	8488	7693
	M	68423	12175	17,8	47436	69,3	8812	12,9	53676	3855	4105	4215	4368	4119
	N	70642	11509	16,3	44440	62,9	14693	20,8	56630	3689	3771	4049	4120	3574
Imatra	MS	31754	5046	15,9	21347	67,2	5361	16,9	25536	1866	1672	1708	2007	1743
	M	15434	2619	17,0	10940	70,9	1875	12,1	12236	848	886	885	1027	915
	N	16320	2427	14,9	10407	63,8	3486	21,4	13300	818	786	823	980	828
Joutseno	MS	11517	2086	18,1	7694	66,8	1737	15,1	8958	608	684	794	802	584
	M	5763	1085	18,8	4012	69,6	686	11,6	4439	302	364	419	410	321
	N	5754	1001	17,4	3682	64,0	1071	18,6	4519	306	320	375	392	263
Lappeenranta- Vilmanstrand	MS	56902	9883	17,4	38500	67,7	8519	15,0	44973	3276	3271	3336	3454	3758
	M	27800	5019	18,2	19510	70,7	3071	11,1	21538	1668	1700	1653	1776	1986
	N	29302	4864	16,6	18990	64,8	5448	18,6	23435	1610	1571	1683	1678	1772
Lemi	MS	3117	585	18,8	1989	63,8	543	17,4	2407	184	195	206	187	131
	M	1637	320	19,5	1080	66,0	237	14,5	1252	102	100	118	98	73
	N	1480	265	17,9	909	61,4	306	20,7	1155	82	95	88	89	58
Luumäki	MS	5424	887	16,4	3351	61,8	1186	21,9	4345	295	289	303	308	227
	M	2729	467	17,1	1797	65,8	465	17,0	2161	153	138	176	165	120
	N	2695	420	15,6	1554	57,7	721	26,8	2184	142	151	127	143	107
Parikkala	MS	4856	747	15,4	2999	61,8	1110	22,9	3958	210	249	288	255	213
	M	2343	365	15,6	1557	66,5	421	18,0	1897	100	125	140	135	113
	N	2513	382	15,2	1442	57,4	689	27,4	2061	110	124	148	120	100
Rautjärvi	MS	5037	814	16,2	3210	63,7	1013	20,1	4039	282	250	302	302	212
	M	2477	393	15,9	1690	68,2	394	15,9	1989	128	118	147	150	118
	N	2560	421	16,4	1520	59,4	619	24,2	2050	134	132	155	152	94
Ruokolahti	MS	6340	1079	17,0	4015	63,3	1246	19,7	5036	282	385	412	359	261
	M	3227	571	17,7	2126	65,9	530	16,4	2542	155	209	207	189	154
	N	3113	508	16,3	1889	60,7	716	23,0	2494	127	176	205	170	107
Saari	MS	1668	266	15,9	1015	60,9	387	23,2	1344	81	92	93	94	59
	M	862	146	16,9	564	65,4	152	17,6	688	45	47	54	50	37
	N	806	120	14,9	451	56,0	235	29,2	656	36	45	39	44	22
Savitaipale	MS	4542	755	16,6	2759	60,7	1028	22,6	3635	231	270	254	254	185
	M	2288	398	17,4	1471	64,3	419	18,3	1826	128	146	124	117	90
	N	2254	357	15,8	1288	57,1	609	27,0	1809	103	124	130	137	95
Suomenniemi	MS	902	124	13,7	551	61,1	227	25,2	754	37	44	43	38	34
	M	484	67	14,4	309	66,6	88	19,0	387	21	22	24	19	19
	N	438	57	13,0	242	55,3	139	31,7	367	16	22	19	19	15
Taipalsaari	MS	4779	1050	22,0	3098	64,8	631	13,2	3538	326	343	381	304	199
	M	2449	542	22,1	1637	66,8	270	11,0	1802	162	186	194	163	115
	N	2330	508	21,8	1481	62,7	361	15,5	1736	164	157	187	141	84
Uukuniemi	MS	603	108	17,9	353	58,5	142	23,5	472	29	41	38	36	18
	M	309	57	18,4	198	64,1	54	17,5	235	14	20	23	19	11
	N	294	51	17,3	155	52,7	88	29,9	237	15	21	15	17	7
Ylämaa	MS	1624	254	15,6	995	61,3	375	23,1	1311	57	91	106	88	69
	M	841	126	15,0	545	64,8	170	20,2	684	31	44	51	50	47
	N	783	128	16,3	450	57,5	205	26,2	627	26	47	55	38	22

25-29	30-34	35-39	40-44	45-49	50-54	55-59	60-64	65-69	70-74	75-79	80-84	85-	Alue Område Area
452	592	704	681	713	503	522	429	406	335	249	183	142	Elimäki
240	288	374	343	379	262	269	220	202	132	83	49	48	
212	304	330	318	334	241	253	209	204	203	166	134	84	
678	659	728	766	820	680	631	553	575	504	354	266	148	Hamina-Fredrikshamn
351	360	383	398	431	349	306	241	240	185	105	76	47	
327	299	345	368	389	331	325	312	335	319	249	190	101	
373	477	563	618	658	517	455	411	447	396	266	179	134	Iitti
193	281	288	328	356	277	241	187	202	153	94	54	36	
180	216	275	290	302	240	214	224	245	243	172	125	98	
78	130	142	139	178	141	146	133	128	121	92	55	35	Jaala
39	63	77	87	95	82	78	69	57	45	28	19	11	
37	67	65	52	83	59	68	64	71	76	64	36	24	
3346	3629	3785	4338	5016	4150	3261	2973	3150	2591	1763	1231	941	Kotka
1775	1925	1948	2243	2565	2143	1621	1436	1424	1006	569	332	213	
1571	1704	1837	2095	2451	2007	1640	1537	1726	1585	1194	899	728	
2124	2199	2267	2553	2848	2230	1962	1538	1565	1447	971	645	427	Kouvola
1078	1123	1129	1277	1402	1064	968	681	646	505	305	198	75	
1048	1076	1138	1276	1446	1166	994	857	919	942	666	447	352	
1180	1460	1519	1796	1986	1431	1273	1179	1173	919	627	421	304	Kuusankoski
588	769	771	898	1025	734	626	579	500	359	194	119	69	
592	691	748	898	961	697	647	600	673	580	433	302	235	
126	152	150	185	198	165	188	188	179	185	128	95	60	Miehikkälä
64	84	80	101	114	94	101	103	87	75	49	27	19	
62	68	70	84	84	71	87	85	92	110	79	68	41	
250	339	399	435	468	387	323	276	300	229	167	130	96	Pyhtää-Pyttis
123	173	203	234	246	204	168	147	147	104	69	46	29	
127	166	196	201	222	183	155	129	153	125	98	84	67	
649	799	877	948	1007	719	655	534	528	395	316	225	113	Valkeala
349	407	457	526	529	390	336	256	274	171	118	68	28	
300	392	420	422	478	329	319	278	254	224	198	157	85	
650	771	931	941	1100	905	808	631	629	535	355	235	147	Vehkalahti-Vecelax
336	386	491	502	564	493	423	319	303	218	140	89	39	
314	385	440	439	536	412	385	312	326	317	215	146	108	
187	222	281	292	308	266	256	223	284	208	180	124	102	Virolahti
97	119	145	155	165	142	136	115	140	81	72	34	30	
90	103	136	137	143	124	120	108	144	127	108	90	72	
7964	9002	9893	10978	12081	9392	8839	7548	7582	6215	4459	3045	2194	ETELÄ-KARJALA - SÖDRA KARELEN
4192	4694	5191	5635	6364	4850	4418	3605	3418	2461	1509	867	557	
3772	4308	4702	5343	5717	4542	4421	3941	4174	3754	2950	2178	1637	
1756	2129	2172	2383	2796	2357	2226	1778	1757	1359	971	737	537	Imatra
918	1107	1172	1203	1440	1221	1087	850	736	506	320	185	128	
838	1022	1000	1180	1356	1136	1139	928	1021	853	651	552	409	
618	701	860	959	1070	793	712	595	574	508	313	203	139	Joutseno
328	372	448	494	551	410	368	314	248	210	118	63	27	
290	329	414	465	519	383	346	281	326	298	195	140	112	
3882	3914	4115	4640	4861	3760	3312	2804	2763	2217	1635	1136	768	Lappeenranta- Villmanstrand
1990	2028	2099	2346	2500	1902	1625	1258	1190	834	518	328	201	
1892	1886	2016	2294	2361	1858	1687	1546	1573	1383	1117	808	567	
153	193	232	255	274	199	209	156	185	126	101	76	55	Lemi
77	108	120	138	157	110	120	79	97	61	39	25	15	
76	85	112	117	117	89	89	77	88	65	62	51	40	
225	314	379	396	465	351	355	331	336	324	261	153	112	Luumäki
132	157	215	204	268	184	179	173	151	133	93	51	37	
93	157	164	192	197	167	176	158	185	191	168	102	75	
216	274	305	341	424	329	351	291	292	318	232	155	113	Parikkala
114	153	152	184	218	177	173	138	143	123	83	42	30	
102	121	153	157	206	152	178	153	149	195	149	113	83	
255	288	341	392	454	344	332	310	330	263	200	113	107	Rautjärvi
145	140	186	214	236	193	180	148	159	111	68	33	23	
110	128	155	178	218	151	172	162	171	152	132	80	84	
282	361	460	521	581	389	429	392	452	337	217	146	94	Ruokolahti
163	185	237	271	309	203	223	182	231	152	75	44	28	
119	176	223	250	252	186	206	200	221	185	142	102	66	
58	98	122	126	145	96	114	103	130	104	75	41	37	Saari
37	54	67	74	80	57	64	44	61	46	25	15	5	
21	44	55	52	65	39	50	59	69	58	50	26	32	
208	255	283	285	372	265	311	341	324	287	194	118	105	Savitaipale
122	139	163	141	224	133	154	188	160	128	66	39	26	
86	116	120	144	148	132	157	153	164	159	128	79	79	
34	47	57	71	76	52	71	71	66	72	48	25	16	Suomenniemi
17	30	31	43	50	28	39	33	33	28	20	6	1	
17	17	26	28	26	24	32	38	33	44	28	19	15	
188	332	418	442	415	295	277	228	198	162	126	80	65	Taipalsaari
95	164	225	220	241	148	153	113	112	60	52	28	18	
93	168	193	222	174	147	124	115	86	102	74	52	47	
22	32	43	39	38	51	31	43	63	24	21	18	16	Uukuniemi
17	16	24	26	19	22	21	23	32	7	8	2	5	
5	16	19	13	19	29	10	20	31	17	13	16	11	
67	84	106	128	130	111	109	103	122	114	65	44	30	Ylämaa
37	41	54	77	71	62	54	52	65	62	24	6	13	
30	43	52	51	59	49	55	51	57	52	41	38	17	

35. Väestö iän (5-vuotis) ja sukupuolen mukaan maakunnittain ja kunnittain 31.12.1996

Folkmängd efter ålder (5-årsklasser) och kön landskapsvis och kommunvis 31.12.1996

Population by age (5-year groups), sex, by region and municipality at end-1996

Alue Område Area	Sukupu. Kön Sex	Yhteensä Totalt Total	Ikä - Ålder - Age											
			0-14	%	15-64	%	65-	%	18-	0-4	5-9	10-14	15-19	20-24
ETELÄ-SAVO - SÖDRA SAVOLAX	MS	173068	30310	17,5	112424	65,0	30334	17,5	136324	9039	10108	11163	10771	9519
	M	84648	15440	18,2	57712	68,2	11498	13,6	65947	4589	5141	5710	5459	4877
	N	88420	14870	16,8	54712	61,9	18838	21,3	70377	4450	4967	5453	5312	4542
Anttola	MS	1911	340	17,8	1205	63,1	366	19,2	1498	86	118	136	120	73
	M	972	182	18,7	635	65,3	155	15,9	752	46	58	78	66	39
	N	939	158	16,8	570	60,7	211	22,5	746	40	60	58	54	34
Enonkoski	MS	2035	377	18,5	1251	61,5	407	20,0	1579	101	113	163	130	79
	M	1014	184	18,1	675	66,6	155	15,3	791	51	52	81	68	43
	N	1021	193	18,9	576	56,4	252	24,7	788	50	61	82	64	36
Haukivuori	MS	2649	423	16,0	1583	60,1	633	23,9	2124	103	153	167	172	113
	M	1319	226	17,1	845	64,1	248	18,8	1047	61	69	96	77	64
	N	1330	197	14,8	748	56,2	385	28,9	1077	42	84	71	95	49
Heinävesi	MS	4940	782	15,8	3035	61,4	1123	22,7	3975	231	262	289	293	206
	M	2499	404	16,2	1658	66,3	437	17,5	2001	120	132	152	146	139
	N	2441	378	15,5	1377	56,4	686	28,1	1974	111	130	137	147	67
Hirvensalmi	MS	2700	399	14,8	1625	60,2	678	25,0	2230	127	136	136	116	103
	M	1382	210	15,2	900	65,1	272	19,7	1139	66	75	69	66	58
	N	1318	189	14,3	725	55,0	404	30,7	1091	61	61	67	50	45
Joroinen-Jorois	MS	6158	1154	18,7	3970	64,5	1034	16,8	4732	331	392	431	425	281
	M	3079	575	18,7	2101	68,2	403	13,1	2367	159	205	211	218	143
	N	3079	579	18,8	1869	60,7	631	20,5	2365	172	187	220	207	138
Juva	MS	8055	1331	16,5	5105	63,4	1619	20,1	6428	418	411	502	476	367
	M	3986	651	16,3	2693	67,6	642	16,1	3177	206	206	239	241	200
	N	4069	680	16,7	2412	59,3	977	24,0	3251	212	205	263	235	167
Jäppilä	MS	1704	306	18,0	1053	61,8	345	20,2	1329	75	82	149	105	60
	M	882	149	17,3	561	65,1	152	17,6	681	37	40	72	53	36
	N	842	157	18,6	492	58,4	193	22,9	648	38	42	77	52	24
Kangaslampi	MS	1744	330	18,9	1091	62,6	323	18,5	1362	96	107	127	95	78
	M	890	171	19,2	594	66,7	125	14,0	692	48	51	72	51	45
	N	854	159	18,6	497	58,2	198	23,2	670	48	56	55	44	33
Kangasniemi	MS	7065	1254	17,7	4328	61,3	1483	21,0	5571	370	405	479	404	310
	M	3551	680	19,1	2289	64,5	582	16,4	2756	201	224	255	206	168
	N	3514	574	16,3	2039	58,0	901	25,6	2815	169	181	224	198	142
Kerimäki	MS	6380	1254	19,7	4058	63,6	1088	16,7	4869	375	398	481	408	283
	M	3161	593	18,8	2142	67,8	426	13,5	2443	183	185	225	213	156
	N	3219	661	20,5	1916	59,5	642	19,9	2426	192	213	256	195	127
Mikkeli-S:t Michel	MS	32787	5604	17,1	22440	68,4	4753	14,5	26034	1839	1843	1922	2087	2498
	M	15270	2869	18,8	10841	71,0	1560	10,2	11841	932	946	991	988	1224
	N	17527	2735	15,6	11599	66,2	3193	18,2	14193	907	897	931	1099	1274
Mikkelin mik- S:t Michels lk	MS	11964	2451	20,5	8010	67,0	1503	12,6	8988	756	799	896	806	560
	M	6198	1317	21,2	4238	68,4	643	10,4	4808	399	425	493	417	316
	N	5766	1134	19,7	3772	65,4	860	14,9	4381	357	374	403	389	244
Mäntyharju	MS	7468	1211	16,2	4726	63,3	1531	20,5	5991	352	410	449	427	341
	M	3718	618	16,6	2498	67,2	602	16,2	2958	177	211	230	231	185
	N	3750	593	15,8	2228	59,4	929	24,8	3033	175	199	219	196	156
Pertunmaa	MS	2273	348	15,3	1364	60,0	561	24,7	1863	93	132	123	101	89
	M	1129	173	15,3	735	65,1	221	19,6	934	55	58	60	48	46
	N	1144	175	15,3	629	55,0	340	29,7	929	38	74	63	53	43
Pieksämäen mik- Pieksämäki lk	MS	6656	1448	21,8	4265	64,1	943	14,2	4917	368	543	537	454	284
	M	3320	701	21,1	2220	66,9	399	12,0	2472	181	251	269	232	171
	N	3336	747	22,4	2045	61,3	544	16,3	2445	187	292	268	222	113
Pieksämäki	MS	13459	2255	16,8	8884	66,0	2320	17,2	10713	646	756	853	862	867
	M	6335	1122	17,7	4428	69,9	785	12,4	4946	329	372	421	454	417
	N	7124	1133	15,9	4456	62,5	1535	21,5	5767	317	384	432	408	450
Punkaharju	MS	4523	785	16,9	2884	63,8	874	19,3	3601	196	270	299	280	212
	M	2295	390	17,0	1536	66,9	369	16,1	1818	94	143	153	154	112
	N	2228	375	16,8	1348	60,5	505	22,7	1783	102	127	146	126	100
Puumala	MS	3237	551	17,0	1916	59,2	770	23,8	2581	139	207	205	172	121
	M	1621	269	16,6	1051	64,8	301	18,6	1288	72	99	98	105	70
	N	1616	282	17,5	865	53,5	469	29,0	1293	67	108	107	67	51
Rantasalmi	MS	4833	820	17,0	2946	61,0	1087	22,1	3840	226	286	308	277	202
	M	2411	413	17,1	1592	66,0	406	16,8	1907	113	144	156	144	122
	N	2422	407	16,8	1354	55,9	681	27,3	1933	113	142	152	133	80
Ristiina	MS	5249	900	17,1	3404	64,9	945	18,0	4153	269	297	334	321	247
	M	2647	443	16,7	1808	68,3	396	15,0	2100	128	150	165	175	138
	N	2602	457	17,6	1596	61,3	549	21,1	2053	141	147	169	146	109
Savonlinna-Nyslott	MS	28826	4981	17,3	19319	67,0	4526	15,7	22738	1572	1627	1782	1902	1873
	M	13733	2567	18,7	9543	69,5	1623	11,8	10614	787	862	918	928	915
	N	15093	2414	16,0	9776	64,8	2903	19,2	12124	785	765	864	974	958
Savonranta	MS	1476	253	17,1	896	60,7	327	22,2	1183	63	92	98	67	53
	M	775	138	17,8	502	64,8	135	17,4	617	39	46	53	37	39
	N	701	115	16,4	394	56,2	192	27,4	566	24	46	45	30	14
Sulkava	MS	3699	585	15,8	2272	61,4	842	22,8	2994	153	212	220	199	158
	M	1829	303	16,6	1191	65,1	335	18,3	1469	79	109	115	97	97
	N	1870	282	15,1	1081	57,8	507	27,1	1525	74	103	105	102	61
Virtasalmi	MS	1267	188	14,8	784	61,9	295	23,3	1030	54	57	77	72	61
	M	652	92	14,1	436	66,9	124	19,0	529	26	28	38	46	34
	N	615	96	15,6	348	56,6	171	27,8	501	28	29	39	26	27
POHJOIS-SAVO - NORRA SAVOLAX	MS	257742	48241	18,7	169090	65,6	40411	15,7	199113	15003	16093	17145	17121	14725
	M	126471	24519	19,4	86689	68,5	15263	12,1	96652	7628	8197	8694	8733	7652
	N	131271	23722	18,1	82401	62,8	25148	19,2	102461	7375	7896	8451	8388	7073

													Alue Område Area
25-29	30-34	35-39	40-44	45-49	50-54	55-59	60-64	65-69	70-74	75-79	80-84	85-	
9150	10968	12475	13725	14341	11170	10522	9783	9842	8171	5781	3854	2686	ETELÄ-SAVO - SODRA SAVOLAX
4782	5615	6475	7210	7490	5765	5235	4704	4451	3264	1951	1129	701	
4368	5353	6000	6515	6851	5405	5287	5079	5391	4907	3830	2725	1985	
78	92	145	151	163	109	142	132	126	111	66	33	30	Anttoia
45	43	75	79	96	54	76	62	69	47	28	9	2	
33	49	70	72	67	55	66	70	57	64	38	24	28	
96	131	116	162	179	132	102	124	121	96	81	65	44	Enonkoski
54	69	58	91	100	74	56	64	62	40	25	14	14	
42	62	58	71	79	58	46	60	59	56	56	51	30	
106	143	137	214	223	157	169	159	212	187	109	68	57	Haukivuori
58	79	74	106	123	88	90	86	91	78	43	23	13	
48	64	63	108	100	69	79	73	121	109	66	45	44	
193	246	331	376	379	320	376	313	355	292	230	148	98	Heinävesi
111	139	181	198	214	167	189	163	165	111	82	52	27	
82	109	150	177	165	153	177	150	190	181	148	96	71	
86	152	190	182	220	181	174	211	217	183	142	66	68	Hirvensalmi
49	75	106	119	123	99	94	111	104	76	43	22	27	
37	77	84	73	97	82	80	100	113	107	99	44	41	
310	364	487	487	505	409	341	361	321	265	214	127	107	Joroinen-Jorois
165	187	266	273	279	221	169	180	156	118	64	38	27	
145	177	221	214	226	188	172	181	165	147	150	89	80	
374	513	576	619	625	529	528	498	527	447	290	212	143	Juva
191	272	308	348	331	289	260	253	252	192	90	73	35	
183	241	268	271	294	240	268	245	275	255	200	139	108	
71	85	129	144	130	96	106	127	109	90	73	43	30	Jäppilä
36	46	70	80	70	57	46	67	55	40	34	17	6	
35	39	59	64	60	39	60	60	54	50	39	26	24	
69	101	145	135	142	121	101	104	102	71	67	48	35	Kangaslampi
34	53	79	80	73	64	58	57	43	32	20	19	11	
35	48	66	55	69	57	43	47	59	39	47	29	24	
297	456	493	507	561	402	457	441	500	371	302	192	118	Kangasniemi
154	237	267	295	308	211	215	228	228	143	109	64	38	
143	219	226	212	253	191	242	213	272	228	193	128	80	
287	402	481	478	548	414	377	380	321	277	195	155	120	Korimäki
156	215	232	257	295	227	201	190	147	123	74	40	42	
131	187	249	221	253	187	176	190	174	154	121	115	78	
2310	2302	2350	2650	2728	2138	1844	1533	1532	1282	870	608	461	Mikkeli-St Michel
1184	1165	1152	1291	1287	1042	854	854	620	433	257	155	95	
1126	1137	1198	1359	1441	1086	990	879	912	849	613	453	366	
597	815	963	1052	1054	832	718	613	537	411	259	173	123	Mikkelin mlk- St Michels lk
324	407	499	554	587	443	369	322	257	187	105	57	37	
273	408	464	498	467	389	349	291	280	224	154	116	86	
321	431	507	577	670	462	498	492	505	422	281	194	129	Mäntyharju
172	212	274	316	347	256	262	243	225	177	100	62	38	
149	219	233	261	323	206	236	249	280	245	181	132	91	
74	136	154	162	187	148	155	158	172	151	115	73	50	Pertunmaa
44	80	82	88	101	86	77	83	89	59	35	23	15	
30	56	72	74	86	62	78	75	83	92	80	50	35	
253	453	530	594	575	451	359	312	321	262	172	117	71	Pieksämäen mlk- Pieksämäki lk
133	214	265	325	308	240	181	153	154	109	69	44	23	
120	239	265	269	269	211	178	159	167	153	103	73	48	
742	867	979	1126	1131	791	794	725	750	627	463	293	187	Pieksämäki
388	428	515	561	584	375	379	327	308	212	155	75	35	
354	439	464	565	547	416	415	398	442	415	308	218	152	
203	254	326	374	377	312	294	252	267	253	168	116	70	Punkaharju
111	147	168	202	196	173	155	118	124	118	71	35	21	
92	107	158	172	181	139	139	134	143	135	97	81	49	
127	169	226	222	257	216	195	211	238	203	175	100	54	Puumala
69	80	130	112	153	120	96	116	111	86	62	29	13	
58	89	96	110	104	96	99	95	127	117	113	71	41	
210	294	344	383	373	294	285	284	338	280	202	163	84	Rantasalmi
106	169	192	202	216	163	144	134	160	112	68	43	23	
104	125	152	181	157	131	141	150	178	168	134	120	61	
254	281	349	364	449	393	404	342	324	247	177	110	87	Ristiina
141	154	191	192	233	202	220	162	173	105	55	35	28	
113	127	158	172	216	191	184	180	151	142	122	75	59	
1821	1932	2075	2300	2358	1833	1667	1558	1480	1234	865	572	375	Savonlinna-Nyslott
904	959	1052	1189	1169	891	822	714	619	478	271	158	97	
917	973	1023	1111	1189	942	845	844	861	756	594	414	278	
75	79	111	107	111	107	87	99	93	96	62	45	31	Savonranta
40	36	64	62	67	61	52	44	53	36	26	13	7	
35	43	47	45	44	46	35	55	40	60	36	32	24	
149	206	248	249	299	236	259	269	282	228	148	96	86	Sulkava
86	111	135	128	174	119	115	129	137	111	49	20	18	
83	95	113	121	125	117	144	140	145	117	99	76	70	
47	62	83	100	97	87	90	85	92	85	55	37	26	Virtasalmi
27	38	40	61	58	43	45	44	49	41	16	9	9	
20	24	43	39	39	44	45	41	43	44	39	28	17	
15320	18012	19319	21008	20959	15505	14359	12762	13233	11043	7710	4943	3482	POHJOIS-SAVO - NORRA SAVOLAX
7816	9326	9937	11066	11064	7939	7123	6033	5970	4344	2614	1422	913	
7504	8686	9382	9942	9895	7566	7236	6729	7263	6699	5096	3521	2569	

35. Väestö iän (5-vuotis) ja sukupuolen mukaan maakunnittain ja kunnittain 31.12.1996

Folkmängd efter ålder (5-årsklasser) och kön landskapsvis och kommunvis 31.12.1996

Population by age (5-year groups), sex, by region and municipality at end-1996

Alue Område Area	Sukupu. Kön Sex	Yhteensä Totalt Total	Ikä - Ålder - Age											
			0-14	%	15-64	%	65-	%	18-	0-4	5-9	10-14	15-19	20-24
Iisalmi-Iidensalmi	MS	23994	4487	18,7	15967	66,5	3540	14,8	18494	1383	1449	1655	1743	1523
	M	11793	2323	19,7	8169	69,3	1301	11,0	8956	695	774	854	886	781
	N	12201	2164	17,7	7798	63,9	2239	18,4	9538	688	675	801	857	742
Juankoski	MS	6201	1083	17,5	3962	63,9	1156	18,6	4879	316	403	364	381	294
	M	3122	557	17,8	2116	67,8	449	14,4	2439	174	205	178	191	169
	N	3079	526	17,1	1846	60,0	707	23,0	2440	142	198	186	190	125
Kaavi	MS	4054	692	17,1	2536	62,6	826	20,4	3202	221	223	248	253	194
	M	2043	351	17,2	1358	66,5	334	16,3	1603	107	112	132	139	109
	N	2011	341	17,0	1178	58,6	492	24,5	1599	114	111	116	114	85
Karttula	MS	3501	766	21,9	2177	62,2	558	15,9	2584	223	263	280	246	106
	M	1786	387	21,7	1169	65,5	230	12,9	1321	121	132	134	128	54
	N	1715	379	22,1	1008	58,8	328	19,1	1263	102	131	146	118	52
Keitele	MS	3162	566	17,9	1978	62,6	618	19,5	2453	142	191	233	230	153
	M	1598	273	17,1	1083	67,8	242	15,1	1250	76	89	108	128	88
	N	1564	293	18,7	895	57,2	376	24,0	1203	66	102	125	102	65
Kiuruvesi	MS	10993	2077	18,9	6737	61,3	2179	19,8	8485	636	665	776	753	523
	M	5432	1016	18,7	3550	65,4	866	15,9	4186	308	310	398	371	286
	N	5561	1061	19,1	3187	57,3	1313	23,6	4279	328	355	378	382	237
Kuopio	MS	85255	15722	18,4	58672	68,8	10861	12,7	68260	5326	5163	5233	5574	6057
	M	40214	7965	19,8	28524	70,9	3725	9,3	30607	2717	2637	2611	2751	2806
	N	45041	7757	17,2	30148	66,9	7136	15,8	35853	2609	2526	2622	2823	3151
Lapinlahti	MS	8033	1614	20,1	4995	62,2	1424	17,7	6054	448	573	593	574	401
	M	4050	846	20,9	2675	66,0	529	13,1	3011	228	303	315	322	229
	N	3983	768	19,3	2320	58,2	895	22,5	3043	220	270	278	252	172
Leppävirta	MS	11508	2220	19,3	7296	63,4	1892	17,3	8826	635	754	831	726	526
	M	5767	1117	19,4	3854	66,8	796	13,8	4397	315	369	433	404	289
	N	5741	1103	19,2	3442	60,0	1196	20,8	4429	320	385	398	322	237
Meäninka	MS	4084	781	19,1	2521	61,7	782	19,1	3160	234	268	279	225	154
	M	2004	350	17,5	1362	68,0	292	14,6	1584	92	126	132	119	84
	N	2080	431	20,7	1159	55,7	490	23,6	1576	142	142	147	106	70
Niisjä	MS	7212	1283	17,8	4562	63,3	1367	19,0	5638	318	447	518	444	362
	M	3674	662	18,0	2460	67,0	552	15,0	2864	158	224	280	226	213
	N	3538	621	17,6	2102	59,4	815	23,0	2774	160	223	238	218	149
Pielavesi	MS	6437	1172	18,2	3859	60,0	1406	21,8	5008	374	378	420	418	241
	M	3293	591	17,9	2108	64,0	594	18,0	2569	186	188	217	222	141
	N	3144	581	18,5	1751	55,7	812	25,8	2439	188	190	203	196	100
Rautalamppi	MS	4169	684	16,4	2538	60,9	947	22,7	3320	188	223	273	250	191
	M	2102	341	16,2	1372	65,3	389	18,5	1678	88	120	133	136	109
	N	2067	343	16,6	1166	56,4	558	27,0	1642	100	103	140	114	82
Rautavaara	MS	2705	489	18,1	1695	62,7	521	19,3	2110	107	181	201	162	104
	M	1421	249	17,5	943	66,4	229	16,1	1119	56	94	99	84	63
	N	1284	240	18,7	752	58,6	292	22,7	991	51	87	102	78	41
Siilinjärvi	MS	19371	4533	23,4	13125	67,8	1713	8,8	13882	1411	1527	1595	1518	978
	M	9710	2352	24,2	6681	68,8	677	7,0	6874	744	804	804	778	528
	N	9661	2181	22,6	6444	66,7	1036	10,7	7008	667	723	791	740	450
Sonkajärvi	MS	5638	1004	17,8	3527	62,6	1107	19,6	4386	288	325	391	387	233
	M	2905	519	17,9	1932	66,5	454	15,6	2267	157	155	207	186	137
	N	2733	485	17,7	1595	58,4	653	23,9	2119	131	170	184	201	96
Suonenjoki	MS	8504	1469	17,3	5333	62,7	1702	20,0	6705	425	503	541	572	449
	M	4167	757	18,2	2776	66,6	634	15,2	3253	226	257	274	278	240
	N	4337	712	16,4	2557	59,0	1068	24,6	3452	199	246	267	294	209
Tervo	MS	2120	389	18,3	1239	58,4	492	23,2	1643	94	136	159	119	68
	M	1044	178	17,0	668	64,0	198	19,0	819	46	63	69	60	41
	N	1076	211	19,6	571	53,1	294	27,3	824	48	73	90	59	27
Tuusniemi	MS	3443	585	17,0	2142	62,2	716	20,8	2721	157	187	241	212	136
	M	1779	311	17,5	1192	67,0	276	15,5	1390	89	98	124	124	76
	N	1664	274	16,5	950	57,1	440	26,4	1331	68	89	117	88	60
Varkaus	MS	24096	4248	17,6	16054	66,8	3796	15,8	18931	1366	1425	1455	1562	1450
	M	11798	2154	18,3	8248	69,9	1396	11,8	9175	684	705	765	779	775
	N	12298	2092	17,0	7806	63,5	2400	19,5	9756	682	720	690	783	675
Varpaisjärvi	MS	3383	620	18,3	2048	60,5	715	21,1	2629	175	199	246	203	134
	M	1749	317	18,1	1137	65,0	285	16,9	1362	84	100	133	113	85
	N	1634	303	18,5	911	55,8	420	25,7	1267	91	99	113	90	49
Vehmersalmi	MS	2239	391	17,5	1382	61,7	466	20,8	1778	116	133	142	107	82
	M	1137	196	17,2	745	65,5	196	17,2	903	60	67	69	59	48
	N	1102	195	17,7	637	57,8	270	24,5	875	56	66	73	48	34
Vesanto	MS	3015	485	16,1	1817	60,3	713	23,6	2433	141	163	181	161	121
	M	1514	259	17,1	985	65,1	270	17,8	1202	76	93	90	85	65
	N	1501	226	15,1	832	55,4	443	29,5	1231	65	70	91	76	56
Vieremä	MS	4625	883	19,1	2928	63,3	814	17,6	3552	279	314	290	301	245
	M	2369	448	18,9	1582	66,8	339	14,3	1823	141	172	135	164	136
	N	2256	435	19,3	1346	59,7	475	21,1	1729	138	142	155	137	109
POHJOIS-KARJALA - NORRA KARELEN	MS	176220	33412	19,0	114844	65,2	27964	15,9	135792	10104	11242	12066	11535	9698
	M	87308	17174	19,7	59528	68,2	10606	12,1	66546	5192	5771	6211	5907	5014
	N	88912	16238	18,3	55316	62,2	17358	19,5	69246	4912	5471	5855	5628	4684
Eno	MS	7479	1324	17,7	4861	65,0	1294	17,3	5857	344	452	528	484	312
	M	3847	693	18,0	2638	68,6	516	13,4	2992	189	229	275	263	176
	N	3632	631	17,4	2223	61,2	778	21,4	2865	155	223	253	221	136
Ilomantsi-Ilomants	MS	7708	1354	17,6	4762	61,8	1592	20,7	6024	381	440	533	493	305
	M	3851	683	17,7	2531	65,7	637	16,5	2994	197	226	260	259	158
	N	3857	671	17,4	2231	57,8	955	24,8	3030	184	214	273	234	147

													Alue Område Area
25-29	30-34	35-39	40-44	45-49	50-54	55-59	60-64	65-69	70-74	75-79	80-84	85-	
1398	1570	1876	2118	2022	1392	1183	1142	1122	1005	662	433	318	Iisalmi-Idensalmi
709	822	972	1095	1070	686	613	535	484	370	237	129	81	
689	748	904	1023	952	706	570	607	638	635	425	304	237	
307	393	422	498	517	413	408	329	396	360	190	122	88	Juankoski
159	203	243	268	283	232	203	165	181	152	58	33	25	
148	190	179	230	234	181	205	164	215	208	132	89	63	
232	232	252	276	298	269	293	237	286	239	130	96	75	Kaavi
124	137	139	144	168	137	153	108	138	108	44	23	21	
108	95	113	132	130	132	140	129	148	131	86	73	54	
159	260	289	289	260	196	191	181	191	135	101	70	61	Karttula
79	143	149	161	149	103	101	102	90	61	36	19	24	
80	117	140	128	111	93	90	79	101	74	65	51	37	
147	178	224	274	244	187	166	175	168	168	129	91	82	Keitele
87	96	113	155	134	106	92	84	78	81	41	23	19	
60	82	111	119	110	81	74	91	90	87	88	68	43	
521	685	773	824	792	642	581	643	652	626	438	271	192	Kiuruvesi
257	359	411	463	453	338	307	305	316	251	153	93	53	
264	326	362	361	339	304	274	338	336	375	285	178	139	
6491	6849	6565	7003	6887	5174	4488	3584	3551	2927	2074	1344	965	Kuopio
3205	3410	3219	3443	3371	2544	2113	1562	1450	1068	663	325	219	
3286	3439	3346	3560	3516	2630	2375	2022	2101	1859	1411	1019	746	
400	517	573	649	660	433	433	355	446	383	299	174	122	Lapinlahti
199	283	282	367	370	228	226	169	200	154	101	49	25	
201	234	291	282	290	205	207	186	246	229	198	125	97	
572	747	871	912	891	691	698	662	704	529	359	229	171	Leppävirta
296	377	485	506	480	368	334	315	339	223	119	70	45	
276	370	386	406	411	323	364	347	365	306	240	159	126	
196	274	272	329	302	252	255	262	249	200	159	104	70	Maaninka
114	145	140	208	154	139	132	127	117	72	57	34	12	
82	129	132	121	148	113	123	135	132	128	102	70	58	
332	441	521	585	595	464	431	387	416	383	309	148	111	Nilsinä
180	253	282	322	342	231	204	207	196	162	108	55	31	
152	186	239	263	253	233	227	180	220	221	201	93	80	
273	321	426	491	499	381	363	426	443	409	266	170	118	Pielavesi
149	194	204	302	281	209	202	204	224	177	103	52	38	
124	127	222	189	218	172	181	222	219	232	163	118	80	
163	254	260	296	361	254	266	243	297	268	172	126	84	Rautalampi
80	131	145	160	212	147	138	114	152	110	53	45	29	
83	123	115	136	149	107	128	129	145	158	119	81	55	
107	168	187	206	208	158	201	194	181	148	100	60	32	Rautavaara
62	83	111	120	123	88	109	100	100	66	35	17	11	
45	85	76	86	85	70	92	94	81	82	65	43	21	
1126	1463	1623	1736	1703	1203	1031	744	643	475	277	187	131	Sillinjärvi
570	721	847	869	888	609	521	350	315	192	88	52	30	
556	742	776	867	815	594	510	394	328	283	189	135	101	
241	345	418	456	461	348	310	328	359	282	212	146	108	Sonkajärvi
134	193	227	270	255	179	173	178	171	124	82	43	34	
107	152	191	186	206	169	137	150	188	158	130	103	74	
384	487	597	673	670	519	515	467	538	431	333	235	165	Suonenjoki
203	257	305	357	356	296	259	225	236	153	109	80	56	
181	230	292	316	314	223	256	242	302	278	224	155	109	
89	111	171	161	163	109	114	134	160	135	89	61	47	Tervo
33	60	93	100	97	59	64	61	77	56	32	20	13	
56	51	78	61	66	50	50	73	83	79	57	41	34	
145	198	267	244	273	207	223	237	227	201	172	70	46	Tuusniemi
86	104	156	139	153	114	111	129	107	76	55	22	16	
59	94	111	105	120	93	112	108	120	125	117	48	30	
1368	1683	1822	2035	2064	1452	1387	1231	1334	1001	672	493	296	Varkaus
727	891	929	1082	1099	702	678	586	554	381	249	141	71	
641	792	893	953	965	750	709	645	780	620	423	352	225	
169	213	230	242	267	175	217	198	233	215	143	76	48	Varpaisjärvi
92	122	124	140	150	89	104	108	120	89	51	22	13	
77	91	106	102	117	76	113	90	113	126	92	54	35	
119	137	143	160	200	156	138	140	141	139	84	63	39	Vehmersalmi
64	80	77	87	110	87	71	62	75	57	29	24	11	
55	57	66	73	90	69	67	78	66	82	55	39	28	
138	171	202	202	250	179	183	210	204	191	172	87	59	Vesanto
75	89	105	112	151	104	83	116	98	75	57	29	11	
63	82	97	90	99	75	100	94	106	116	115	58	48	
243	315	335	349	372	251	264	253	292	193	168	87	74	Vieremä
132	173	179	196	215	134	132	121	152	86	54	22	25	
111	142	156	153	157	117	132	132	140	107	114	65	49	
9485	11651	13529	14812	14659	10812	9702	8961	9062	7638	5330	3578	2356	POHJOIS-KARJALA - NORRA KARELEN
4902	6003	6996	7864	7932	5672	4903	4335	4041	3035	1812	1076	642	
4583	5648	6533	6948	6727	5140	4799	4626	5021	4603	3518	2502	1714	
370	485	533	589	640	519	520	429	451	367	231	151	94	Eno
191	257	292	340	361	261	286	211	210	153	80	45	28	
179	208	241	249	279	258	234	218	241	214	151	106	66	
322	439	611	646	609	438	428	471	526	452	288	196	130	Iiomantsi-Iiomants
170	225	321	377	353	232	217	219	241	208	102	50	36	
152	214	290	269	256	206	211	252	285	244	186	146	94	

35. Väestö iän (5-vuotuis) ja sukupuolen mukaan maakunnittain ja kunnittain 31.12.1996  
 Folkmängd efter ålder (5-årsklasser) och kön landskapsvis och kommunvis 31.12.1996  
 Population by age (5-year groups), sex, by region and municipality at end-1996

Alue Område Area	Sukupuoli Kön Sex	Yhteensä Totalt Total	Ikä - Ålder - Age											
			0-14	%	15-64	%	65-	%	18-	0-4	5-9	10-14	15-19	20-24
Joensuu	MS	50757	9196	18,1	35051	69,1	6510	12,8	39713	3094	3086	3016	3284	4183
	M	24067	4737	19,7	17090	71,0	2240	9,3	18415	1594	1590	1553	1572	2037
	N	26690	4459	16,7	17961	67,3	4270	16,0	21298	1500	1496	1463	1712	2146
Juuka	MS	6961	1193	17,1	4435	63,7	1333	19,1	5489	348	402	443	422	285
	M	3557	610	17,1	2450	68,9	497	14,0	2806	175	211	224	227	157
	N	3404	583	17,1	1985	58,3	836	24,6	2683	173	191	219	195	128
Kesälahti	MS	3004	573	19,1	1805	60,1	626	20,8	2318	144	196	233	178	110
	M	1502	295	19,6	946	63,0	261	17,4	1154	78	102	115	85	60
	N	1502	278	18,5	859	57,2	365	24,3	1164	66	94	118	93	50
Kihtelyvaara	MS	2734	647	23,7	1699	62,1	388	14,2	1973	188	235	224	157	109
	M	1414	324	22,9	931	65,8	159	11,2	1025	91	105	128	94	64
	N	1320	323	24,5	768	58,2	229	17,3	948	97	130	96	63	45
Kitee	MS	10963	2017	18,4	7144	65,2	1802	16,4	8493	549	680	788	745	522
	M	5506	1074	19,5	3723	67,6	709	12,9	4206	285	377	412	376	260
	N	5457	943	17,3	3421	62,7	1093	20,0	4287	264	303	376	369	262
Kontiolahti	MS	11001	2618	23,8	7225	65,7	1158	10,5	7865	808	894	916	791	460
	M	5611	1350	24,1	3799	67,7	462	8,2	3996	396	476	479	415	236
	N	5390	1268	23,5	3426	63,6	696	12,9	3869	413	418	437	376	224
Liexaa	MS	16397	2823	17,2	10485	63,9	3089	18,8	12958	811	941	1071	1013	761
	M	8248	1479	17,9	5595	67,8	1174	14,2	6435	403	493	583	555	406
	N	8149	1344	16,5	4890	60,0	1915	23,5	6523	408	448	488	458	355
Liperi	MS	11684	2454	21,0	7436	63,6	1794	15,4	8741	806	818	830	811	502
	M	5876	1215	20,7	3915	66,6	746	12,7	4391	389	405	421	439	267
	N	5808	1239	21,3	3521	60,6	1048	18,0	4350	417	413	409	372	235
Nurmes	MS	10505	1920	18,3	6705	63,8	1880	17,9	8165	605	625	690	714	496
	M	5177	950	18,4	3512	67,8	715	13,8	4018	312	295	343	374	262
	N	5328	970	18,2	3193	59,9	1165	21,9	4147	293	330	347	340	234
Outokumpu	MS	8832	1620	18,3	5711	64,7	1501	17,0	6833	408	556	656	630	483
	M	4252	792	18,6	2956	69,5	504	11,9	3272	215	272	305	313	258
	N	4580	828	18,1	2755	60,2	997	21,8	3561	193	284	351	317	225
Polvijärvi	MS	5685	1077	18,9	3537	62,2	1071	18,8	4392	313	372	392	340	226
	M	2924	594	20,3	1909	65,3	421	14,4	2222	160	208	226	176	136
	N	2761	483	17,5	1628	59,0	650	23,5	2170	153	164	166	164	90
Pyhäselkä	MS	7168	1851	25,8	4534	63,3	783	10,9	4995	592	644	615	516	326
	M	3662	959	26,2	2388	65,2	315	8,6	2534	315	333	311	279	177
	N	3506	892	25,4	2146	61,2	468	13,3	2461	277	311	304	237	149
Rääkkylä	MS	3300	533	16,2	2007	60,8	760	23,0	2660	157	170	206	171	132
	M	1706	278	16,3	1110	65,1	318	18,6	1365	90	85	103	100	65
	N	1594	255	16,0	897	56,3	442	27,7	1295	67	85	103	71	67
Tohmajärvi	MS	5475	1052	19,2	3381	61,4	1062	19,4	4186	284	336	432	360	217
	M	2772	554	20,0	1800	64,9	418	15,1	2106	172	185	217	173	133
	N	2703	498	18,4	1581	57,8	644	23,8	2080	112	171	215	187	84
Tuupovaara	MS	2520	415	16,5	1579	62,7	526	20,9	2016	107	135	173	138	97
	M	1296	222	17,1	864	66,7	210	16,2	1031	54	71	97	67	61
	N	1224	193	15,8	715	58,4	316	25,8	985	53	64	76	71	36
Valtimo	MS	3294	610	18,5	2059	62,5	625	19,0	2527	129	221	260	239	138
	M	1652	297	18,0	1117	67,8	238	14,4	1283	63	110	124	114	82
	N	1642	313	19,1	942	57,4	387	23,6	1244	66	111	136	125	56
Värtsilä	MS	753	135	17,9	448	59,5	170	22,6	587	36	39	60	49	34
	M	388	68	17,5	254	65,5	66	17,0	301	15	18	35	26	19
	N	365	67	18,4	194	53,2	104	28,5	286	21	21	25	23	15
KESKI-SUOMI - MELLERSTA FINLAND	MS	259096	49534	19,1	170775	65,9	38787	15,0	199448	15804	16374	17356	17132	16035
	M	127594	25400	19,9	87363	68,5	14831	11,6	97048	8071	8378	8951	8747	8224
	N	131502	24134	18,4	83412	63,4	23956	18,2	102398	7733	7996	8405	8385	7811
Hankasalmi	MS	5919	1082	18,3	3604	60,9	1233	20,8	4630	287	366	429	334	264
	M	2929	536	18,3	1943	66,3	450	15,4	2289	134	185	217	170	136
	N	2990	546	18,3	1661	55,6	783	26,2	2341	153	181	212	164	128
Joutsa	MS	4536	785	17,3	2859	63,0	892	19,7	3594	235	261	289	265	186
	M	2272	404	17,8	1515	66,7	353	15,5	1783	119	138	147	143	103
	N	2264	381	16,8	1344	59,4	539	23,8	1811	116	123	142	122	83
Jyväskylän mlk- Jyväskylä ik	MS	75353	13442	17,8	52281	69,4	9630	12,8	59182	4674	4353	4415	4819	6612
	M	35553	6869	19,3	25428	71,5	3256	9,2	27320	2407	2201	2261	2338	3107
	N	39800	6573	16,5	26853	67,5	6374	16,0	31862	2267	2152	2154	2481	3505
Jämsä	MS	13092	2384	18,2	8556	65,4	2152	16,4	10224	786	780	818	855	745
	M	6489	1246	19,2	4415	68,0	828	12,8	4997	408	411	427	434	382
	N	6603	1138	17,2	4141	62,7	1324	20,1	5227	378	369	391	421	363
Jämsänkoski	MS	7881	1479	18,8	5135	65,2	1267	16,1	6097	490	466	523	536	392
	M	3967	784	19,8	2685	67,7	498	12,6	3023	261	238	285	279	194
	N	3914	695	17,8	2450	62,6	769	19,6	3074	229	228	238	257	198
Kannnonkoski	MS	1812	313	17,3	1081	59,6	438	24,2	1431	78	107	128	108	66
	M	930	173	18,6	575	61,8	182	19,6	722	42	64	67	57	37
	N	882	140	15,9	486	55,1	256	29,0	709	36	43	61	51	29
Karstula	MS	5442	1027	18,9	3486	63,7	949	17,4	4203	267	350	410	353	287
	M	2721	529	19,4	1816	66,7	376	13,8	2080	142	177	210	196	149
	N	2721	498	18,3	1650	60,6	573	21,1	2123	125	173	200	157	138
Keuruu	MS	12345	2232	18,1	7837	63,5	2276	18,4	9614	691	719	822	819	652
	M	6042	1125	18,6	4028	66,8	891	14,7	4658	330	360	435	420	345
	N	6303	1107	17,6	3811	60,5	1385	22,0	4956	361	359	387	399	307

25-29	30-34	35-39	40-44	45-49	50-54	55-59	60-64	65-69	70-74	75-79	80-84	85-	Alue Område Area
3777	3818	3859	4120	4237	3090	2493	2190	2112	1747	1258	812	581	Joensuu
1908	1921	1892	2008	2120	1531	1165	936	843	654	402	209	132	
1869	1897	1967	2112	2117	1559	1328	1254	1269	1093	856	603	449	
322	466	533	546	566	439	414	442	418	389	230	177	121	Juuka
169	244	312	313	329	238	237	224	194	157	79	43	24	
153	222	221	233	237	201	177	218	222	232	151	134	97	
152	170	211	261	205	165	188	165	198	184	116	66	62	Kesälahti
80	90	115	143	114	84	92	83	91	83	48	23	16	
72	80	96	118	91	81	96	82	107	101	68	43	46	
115	218	251	240	197	144	142	126	128	116	61	50	33	Kiitelysvaara
54	114	129	132	126	77	70	71	60	52	24	13	10	
61	104	122	108	71	67	72	55	68	64	37	37	23	
564	684	848	960	903	721	608	589	573	486	341	235	167	Kitee
292	373	429	526	458	386	338	285	265	193	112	82	57	
272	311	419	434	445	335	270	304	308	293	229	153	110	
588	807	982	1039	965	667	500	426	424	296	194	151	93	Korttolahti
293	420	512	544	531	382	253	213	205	119	68	46	24	
295	387	470	495	434	285	247	213	219	177	126	105	69	
661	954	1243	1429	1402	1036	1035	951	1047	830	580	410	222	Liekka
361	489	663	800	773	546	530	472	472	332	184	127	59	
300	465	580	629	629	490	505	479	575	498	396	283	163	
541	816	919	1003	955	709	629	551	569	464	352	239	170	Liperi
284	425	466	532	517	394	307	284	281	183	143	87	52	
257	391	453	471	438	315	322	267	288	281	209	152	118	
477	627	736	898	863	648	668	578	604	520	370	239	147	Nurmes
246	337	373	496	450	350	342	282	266	196	129	76	48	
231	290	363	402	413	298	326	296	338	324	241	163	99	
395	470	618	753	747	584	522	509	493	404	308	187	109	Outokumpu
197	235	333	400	403	308	262	247	193	141	94	54	22	
198	235	285	353	344	276	260	262	300	263	214	133	87	
277	327	404	475	495	353	312	328	334	310	227	133	67	Pohvijärvi
148	173	218	264	272	193	153	176	143	137	70	45	26	
129	154	186	211	223	160	159	152	191	173	157	88	41	
354	555	653	818	597	334	297	284	264	224	131	101	63	Pyhäselkä
187	267	333	319	347	167	156	118	118	92	51	32	22	
167	288	320	299	250	167	141	128	146	132	80	69	41	
129	195	202	271	267	218	200	222	227	192	160	116	65	Rääkkylä
73	106	112	142	165	119	104	124	113	81	54	45	25	
56	89	90	129	102	99	96	98	114	111	106	71	40	
222	310	425	415	435	332	342	303	295	287	219	141	120	Tohmajärvi
122	161	216	234	247	182	170	162	146	114	80	44	34	
100	149	209	181	188	150	172	141	149	173	139	97	86	
94	135	200	202	224	168	161	160	145	152	104	77	48	Tuupovaara
48	66	120	102	148	89	90	73	69	58	46	28	11	
46	69	80	100	76	79	71	87	76	96	58	49	37	
103	165	254	281	288	200	190	201	205	172	129	72	47	Vaitimo
66	84	132	160	176	106	100	97	107	65	31	22	13	
37	81	122	121	112	94	90	104	98	107	98	50	34	
22	30	47	66	64	47	53	36	51	46	31	25	17	Värtsilä
13	16	28	32	42	27	31	20	24	19	15	5	3	
9	14	19	34	22	20	22	16	27	27	16	20	14	
15847	17841	19319	20078	21386	16021	14593	12523	12571	10704	7468	4784	3280	KESKI-SUOMI - MELLERSTA FINLAND
8281	9154	9970	10394	11136	8134	7278	6045	5672	4259	2589	1455	876	
7566	8687	9349	9684	10250	7887	7315	6478	6899	6445	4899	3329	2384	
262	365	413	435	462	364	358	347	362	344	237	174	116	Hankasalmi
139	206	228	239	262	201	184	168	157	131	78	54	30	
123	159	185	196	200	163	164	179	205	213	159	120	86	
223	268	308	363	374	309	303	260	273	254	174	114	77	Joutsa
124	139	169	191	194	166	161	125	129	110	63	30	21	
99	129	139	172	180	143	142	135	144	144	111	84	56	
6257	5720	5639	5685	6233	4446	3875	2995	3015	2619	1901	1240	855	Jyväskylä
3194	2924	2792	2766	3068	2129	1800	1310	1206	898	601	363	188	
3063	2796	2847	2919	3165	2317	2075	1685	1809	1721	1300	877	667	
1825	2420	2484	2606	2772	2058	1715	1156	1110	866	617	369	230	Jyväskylän mik- Jyväskylä lk
943	1198	1283	1302	1406	1010	885	570	530	374	223	114	60	
882	1222	1201	1304	1366	1048	830	586	580	492	394	255	170	
790	902	924	983	1057	817	779	704	735	578	405	247	187	Jämsä
382	471	493	526	565	411	398	353	328	222	133	84	61	
408	431	431	457	492	406	381	351	407	358	272	163	126	
453	538	563	595	637	527	467	427	383	374	240	156	114	Jämsänkoski
246	284	306	326	323	275	239	213	173	144	89	55	37	
207	254	257	269	314	252	228	214	210	230	151	101	77	
78	106	107	118	139	95	103	141	144	125	87	53	29	Kannonkoski
44	58	57	71	76	47	56	72	70	56	32	15	9	
34	48	50	47	63	48	47	69	74	69	55	38	20	
259	347	391	408	427	329	340	325	284	267	184	132	82	Karstula
136	192	208	210	224	177	169	155	145	109	70	35	17	
123	155	183	198	203	152	171	170	139	158	114	97	65	
646	724	837	932	1052	835	694	646	598	422	295	219	82	Kauruu
359	356	441	493	547	422	335	308	330	242	162	93	64	
287	368	396	439	505	413	359	338	412	356	260	202	155	



35. Väestö län (5-vuotia) ja sukupuolen mukaan maakunnittain ja kunnittain 31.12.1996

Folkmängd efter ålder (5-årsklasser) och kön landskapsvis och kommunvis 31.12.1996

Population by age (5-year groups), sex, by region and municipality at end-1996

Alue Område Area	Sukupuoli Kön Sex	Yhteensä Totalt Total	Ikä - Ålder - Age											
			0-14	%	15-64	%	65-	%	18-	0-4	5-9	10-14	15-19	20-24
Kinnula	MS	2254	504	22,4	1399	62,1	351	15,6	1632	127	171	206	172	136
	M	1199	272	22,7	776	64,7	151	12,6	872	72	89	111	81	80
	N	1055	232	22,0	623	59,1	200	19,0	760	55	82	95	91	56
Kivijärvi	MS	1777	389	21,9	1060	59,7	328	18,5	1300	127	135	127	139	89
	M	927	208	22,4	579	62,5	140	15,1	676	64	68	76	70	54
	N	850	181	21,3	481	56,6	188	22,1	624	63	67	51	69	35
Konnevesi	MS	3343	567	17,0	2093	62,6	683	20,4	2653	158	201	208	206	159
	M	1737	296	17,0	1153	66,4	288	16,6	1376	85	102	109	125	81
	N	1606	271	16,9	940	58,5	395	24,6	1277	73	99	99	81	78
Korpilahti	MS	5132	1047	20,4	3071	59,8	1014	19,8	3919	309	356	382	270	225
	M	2553	522	20,4	1624	63,6	407	15,9	1939	168	179	175	145	139
	N	2579	525	20,4	1447	56,1	607	23,5	1980	141	177	207	125	86
Kuhmoinen	MS	3148	439	13,9	1872	59,5	837	26,6	2595	120	147	172	181	136
	M	1571	245	15,6	1003	63,8	323	20,6	1262	62	81	102	105	69
	N	1577	194	12,3	869	55,1	514	32,6	1333	58	66	70	76	67
Kyyjärvi	MS	1940	388	20,0	1211	62,4	341	17,6	1460	113	121	154	150	102
	M	969	195	20,1	647	66,8	127	13,1	737	64	51	80	70	61
	N	971	193	19,9	564	58,1	214	22,0	723	49	70	74	80	41
Laukaa	MS	16409	3644	22,2	10678	65,1	2087	12,7	12007	1120	1205	1319	1259	839
	M	8204	1823	22,2	5622	67,8	819	10,0	5977	526	619	678	670	465
	N	8205	1821	22,2	5116	62,4	1268	15,5	6030	594	586	641	589	374
Leivonmäki	MS	1295	221	17,1	777	60,0	297	22,9	1037	64	74	83	66	41
	M	669	111	16,6	425	63,5	133	19,9	537	33	44	34	36	22
	N	626	110	17,6	352	56,2	164	26,2	500	31	30	49	30	19
Luhanka	MS	1005	139	13,8	600	59,7	266	26,5	838	35	50	54	47	40
	M	527	71	13,5	344	65,3	112	21,3	444	21	22	28	25	26
	N	478	68	14,2	256	53,6	154	32,2	394	14	28	26	22	14
Multia	MS	2219	352	15,9	1316	59,3	551	24,8	1789	106	117	129	134	81
	M	1180	193	16,4	741	62,8	246	20,8	941	58	59	76	77	56
	N	1039	159	15,3	575	55,3	305	29,4	848	48	58	53	57	25
Muurame	MS	7444	1764	23,7	4970	66,8	710	9,5	5348	563	577	624	552	396
	M	3748	927	24,7	2543	67,8	278	7,4	2654	314	287	326	290	222
	N	3696	837	22,6	2427	65,7	432	11,7	2694	249	290	298	262	174
Petäjävesi	MS	3738	685	18,3	2351	62,9	702	18,8	2907	207	251	227	247	145
	M	1915	355	18,5	1277	66,7	283	14,8	1489	108	129	118	126	78
	N	1823	330	18,1	1074	58,9	419	23,0	1418	99	122	109	121	67
Pihlajavesi	MS	5491	1054	19,2	3443	62,7	984	18,1	4225	329	338	387	355	282
	M	2772	538	19,4	1820	65,7	414	14,9	2131	162	177	199	171	168
	N	2719	516	19,0	1623	59,7	580	21,3	2094	167	161	188	184	114
Pylkönmäki	MS	1200	235	19,6	689	57,4	276	23,0	927	62	81	92	60	52
	M	602	103	17,1	388	64,5	111	18,4	478	26	34	43	32	34
	N	598	132	22,1	301	50,3	165	27,6	449	36	47	49	28	18
Saarijärvi	MS	10824	2123	19,6	6848	63,3	1853	17,1	8281	626	697	800	707	521
	M	5363	1069	19,9	3579	66,7	715	13,3	4069	316	353	400	378	293
	N	5461	1054	19,3	3269	59,9	1138	20,8	4212	310	344	400	329	228
Sumiainen	MS	1395	260	18,6	845	60,6	290	20,8	1082	72	94	94	87	62
	M	727	140	19,3	466	64,1	121	16,6	558	41	51	48	51	41
	N	668	120	18,0	379	56,7	169	25,3	524	31	43	46	36	21
Suolahti	MS	5932	1058	17,8	4078	68,7	796	13,4	4610	331	332	395	457	402
	M	2955	566	19,2	2098	71,0	291	9,8	2264	180	180	206	221	213
	N	2977	492	16,5	1980	66,5	505	17,0	2346	151	152	189	236	189
Toivakka	MS	2454	481	19,6	1506	61,4	467	19,0	1868	121	180	180	161	118
	M	1234	254	20,6	796	64,5	184	14,9	931	64	96	94	76	67
	N	1220	227	18,6	710	58,2	283	23,2	937	57	84	86	85	51
Uurainen	MS	3082	663	21,5	1937	62,8	482	15,6	2286	193	236	234	219	148
	M	1565	345	22,0	1029	65,8	191	12,2	1153	94	138	113	109	86
	N	1517	318	21,0	908	59,9	291	19,2	1133	99	98	121	110	62
Vittasaari	MS	8267	1506	18,2	5217	63,1	1544	18,7	6423	432	506	568	543	371
	M	4186	794	19,0	2768	66,1	624	14,9	3213	221	274	299	305	199
	N	4081	712	17,4	2449	60,0	920	22,5	3210	211	232	269	238	172
Äänekoski	MS	13753	2669	19,4	9195	66,9	1889	13,7	10570	871	892	906	877	856
	M	6877	1374	20,0	4765	69,3	738	10,7	5246	443	459	472	442	442
	N	6876	1295	18,8	4430	64,4	1151	16,7	5324	428	433	434	435	414
ETELÄ-POHJANMAA - SÖDRA ÖSTERBOTTEN	MS	199836	39431	19,7	126792	63,4	33613	16,8	151703	12212	12987	14232	14356	11447
	M	98541	20225	20,5	65384	66,4	12932	13,1	73920	6244	6668	7313	7350	6077
	N	101295	19206	19,0	61408	60,8	20681	20,4	77783	5968	6319	6919	7006	5370
Alahärmä	MS	5206	1064	20,4	3167	60,8	975	18,7	3899	316	367	381	398	294
	M	2611	575	22,0	1657	63,5	379	14,5	1906	176	192	207	220	163
	N	2595	489	18,8	1510	58,2	596	23,0	1993	140	175	174	178	131
Alajärvi	MS	9631	2187	22,7	5905	61,3	1539	16,0	6951	624	755	808	791	582
	M	4747	1079	22,7	3070	64,7	598	12,6	3414	307	382	390	416	287
	N	4884	1108	22,7	2835	58,0	941	19,3	3537	317	373	418	375	295
Alavus	MS	10158	2056	20,2	6293	62,0	1809	17,8	7656	577	679	800	718	487
	M	5049	1066	21,1	3259	64,5	724	14,3	3753	290	357	419	378	260
	N	5109	990	19,4	3034	59,4	1085	21,2	3903	287	322	381	340	227
Evijärvi	MS	3243	656	20,2	2058	63,5	529	16,3	2427	204	206	246	255	174
	M	1642	348	21,2	1097	66,8	197	12,0	1222	107	115	126	126	94
	N	1801	308	17,1	961	53,4	332	18,4	1205	97	91	120	129	80
Ilmajoki	MS	11944	2450	20,5	7547	63,2	1947	16,3	8938	757	864	829	885	639
	M	5997	1285	21,4	3941	65,7	771	12,9	4428	397	438	450	448	359
	N	5947	1165	19,6	3606	60,6	1176	19,8	4510	360	426	379	437	280

25-29	30-34	35-39	40-44	45-49	50-54	55-59	60-64	65-69	70-74	75-79	80-84	85-	Alue Område Area
96	129	170	163	174	127	118	114	120	94	74	42	21	Kinnula
68	64	99	88	105	68	66	57	70	38	27	9	7	
28	65	71	75	69	59	52	57	50	56	47	33	14	
85	84	102	120	110	107	115	109	121	83	57	39	28	Kvijjärvi
54	48	56	70	58	64	51	56	64	32	27	9	8	
31	38	46	50	52	43	64	53	57	51	30	30	20	
121	194	255	235	278	204	207	234	231	180	138	75	59	Konnevesi
71	110	141	124	159	107	112	123	125	75	43	26	19	
50	84	114	111	119	97	95	111	106	105	95	49	40	
227	301	378	376	403	278	293	320	295	297	197	129	96	Korpilahti
126	145	197	197	228	130	161	156	130	133	65	45	34	
101	156	181	179	175	148	132	164	165	164	132	84	62	
103	153	167	230	253	217	231	201	257	226	169	110	75	Kuhmoinen
53	81	91	123	141	112	121	107	106	91	66	35	25	
50	72	76	107	112	105	110	94	151	135	103	75	50	
82	114	145	143	148	119	101	107	98	100	71	45	27	Kyyjärvi
49	68	72	85	78	65	48	53	50	36	24	13	4	
33	48	73	58	70	54	53	54	48	64	47	32	23	
845	1065	1349	1366	1417	983	836	719	693	572	393	249	180	Laukaa
435	522	722	709	745	520	415	359	322	235	130	76	56	
410	543	627	657	672	463	421	360	371	337	263	173	124	
49	81	92	84	103	82	89	90	87	88	61	26	35	Leivonmäki
29	41	55	50	55	49	45	43	51	42	19	8	13	
20	40	37	34	48	33	44	47	36	46	42	18	22	
36	59	59	62	61	67	87	82	90	78	42	35	21	Luhanka
18	36	41	40	33	33	41	51	41	39	15	12	5	
18	23	18	22	28	34	46	31	49	39	27	23	16	
84	107	149	169	153	124	134	181	202	159	97	59	34	Multia
49	56	82	84	98	74	70	95	105	70	39	24	8	
35	51	67	85	55	50	64	86	97	89	58	35	26	
389	562	620	675	643	494	379	260	263	189	116	92	50	Muurame
188	271	315	356	323	254	195	129	113	81	35	29	20	
201	291	305	319	320	240	184	131	150	108	81	63	30	
163	254	294	269	288	258	233	200	220	191	140	98	53	Petäjävesi
79	150	158	159	161	127	132	107	99	86	58	28	12	
84	104	136	110	127	131	101	93	121	105	82	70	41	
281	331	389	386	419	291	364	345	310	282	204	120	78	Pihtipudas
140	184	189	216	234	158	182	178	163	112	83	37	19	
141	147	200	170	185	133	182	167	147	170	121	83	59	
58	60	64	98	84	57	83	73	92	78	49	31	26	Pykönmäki
29	36	36	53	56	34	40	38	43	29	20	8	11	
29	24	28	45	28	23	43	35	49	49	29	23	15	
553	692	833	875	807	600	643	617	584	548	356	236	129	Saarjärvi
301	352	425	465	441	294	330	300	259	224	130	71	31	
252	340	408	410	366	306	313	317	325	324	226	165	98	
54	72	84	98	122	86	101	79	86	89	63	29	23	Sumiainen
30	44	38	56	69	45	51	41	48	42	19	7	7	
24	28	48	42	53	41	50	38	40	47	44	22	16	
356	352	424	445	525	454	347	316	288	210	164	73	61	Suolahti
201	192	208	231	262	245	174	151	126	82	50	22	11	
155	160	216	214	263	209	173	165	162	128	114	51	50	
106	141	168	182	198	159	144	129	147	130	98	54	38	Toivakka
61	71	91	103	113	88	67	59	70	55	35	16	8	
45	70	77	79	85	71	77	70	77	75	63	38	30	
160	212	212	240	256	191	161	138	159	126	92	54	51	Uurainen
84	111	109	131	142	96	85	66	73	60	24	16	18	
76	101	103	109	114	95	66	72	86	66	68	38	33	
349	502	575	672	645	511	509	540	509	417	296	188	134	Vitasaari
185	258	290	365	371	274	253	268	244	183	100	60	37	
164	244	285	307	274	237	256	272	285	234	196	128	97	
857	986	1124	1065	1146	832	784	668	671	542	324	220	132	Äänekoski
464	490	578	565	599	459	392	334	304	228	109	61	36	
393	496	546	500	547	373	392	334	367	314	215	159	96	
11296	12686	13681	15362	15849	11660	10622	9833	10286	9280	6610	4436	3001	ETELÄ-POHJANMAA - SÖDRA ÖSTERBOTTEN
5957	6573	7053	8052	8319	6028	5250	4725	4696	3724	2367	1384	761	
5339	6113	6628	7310	7530	5632	5372	5108	5590	5556	4243	3052	2240	
240	284	334	380	420	295	256	266	279	256	200	128	112	Alahärmä
123	157	162	199	230	155	126	122	129	105	75	36	34	
117	127	172	181	190	140	130	144	150	151	125	92	78	
465	572	641	703	741	463	484	463	508	432	289	183	127	Alajärvi
251	301	319	385	394	245	245	227	229	160	104	68	37	
214	271	322	318	347	218	239	236	279	272	185	115	90	
526	586	675	787	782	611	580	541	594	551	319	204	141	Alavus
283	304	347	421	414	314	282	256	271	225	127	66	35	
243	282	328	366	368	297	298	285	323	326	192	138	106	
167	199	204	240	219	217	184	199	161	143	110	64	51	Evijärvi
98	109	103	136	113	112	102	104	72	61	33	19	12	
69	90	101	104	106	105	82	95	89	82	77	45	39	
604	790	844	964	998	665	576	582	592	526	409	261	159	Ilmajoki
316	409	432	525	533	363	280	276	276	229	136	89	41	
288	381	412	439	465	302	296	306	316	297	273	172	118	

35. Väestö län (5-vuotia) ja sukupuolen mukaan maakunnittain ja kunnittain 31.12.1996

Folkmängd efter ålder (5-årsklasser) och kön landskapsvis och kommunvis 31.12.1996

Population by age (5-year groups), sex, by region and municipality at end-1996

Alue Område Area	Sukupuoli Kön Sex	Yhteensä Totalt Total	Ikä - Ålder - Age											
			0-14	%	15-64	%	65-	%	18-	0-4	5-9	10-14	15-19	20-24
Isojoki-Storå	MS	2835	462	16,3	1594	56,2	779	27,5	2287	167	129	166	132	111
	M	1439	237	16,5	887	61,8	315	21,9	1156	86	75	76	71	65
	N	1396	225	16,1	707	50,6	464	33,2	1131	81	54	90	61	46
Jalasjärvi	MS	9490	1813	19,1	5901	62,2	1776	18,7	7310	562	569	682	625	542
	M	4749	946	19,9	3087	65,0	716	15,1	3619	294	309	343	321	281
	N	4741	867	18,3	2814	59,4	1060	22,4	3691	268	260	339	304	261
Jurva	MS	5034	850	16,9	3294	65,4	890	17,7	3928	242	277	331	397	270
	M	2537	431	17,0	1736	68,4	370	14,6	1975	131	126	174	213	142
	N	2497	419	16,8	1558	62,4	520	20,8	1953	111	151	157	184	128
Karjoki-Bötom	MS	1884	323	17,1	1101	58,4	460	24,4	1477	102	115	106	133	75
	M	928	169	18,2	579	62,4	180	19,4	716	52	56	61	70	42
	N	956	154	16,1	522	54,6	280	29,3	761	50	59	45	63	33
Kauhajoki	MS	15303	2965	19,4	9858	64,4	2480	16,2	11720	938	997	1030	1057	908
	M	7689	1553	20,2	5174	67,3	962	12,5	5826	484	509	550	542	471
	N	7614	1412	18,5	4684	61,5	1518	19,9	5894	444	488	480	515	437
Kauhava	MS	8574	1652	19,3	5451	63,6	1471	17,2	6545	499	546	607	636	558
	M	4197	848	20,2	2816	67,1	533	12,7	3155	266	271	311	327	324
	N	4377	804	18,4	2635	60,2	938	21,4	3390	233	275	296	309	234
Kortesjärvi	MS	2749	555	20,2	1643	59,8	551	20,0	2075	185	162	208	179	142
	M	1366	290	21,2	859	62,9	217	15,9	1022	86	92	112	85	78
	N	1383	265	19,2	784	56,7	334	24,2	1053	99	70	96	94	64
Kuortane	MS	4694	856	18,2	2845	60,6	993	21,2	3631	232	287	337	340	240
	M	2337	432	18,5	1523	65,2	382	16,3	1792	113	140	179	183	138
	N	2357	424	18,0	1322	56,1	611	25,9	1839	119	147	158	157	102
Kurikka	MS	11108	2210	19,9	7021	63,2	1877	16,9	8443	674	718	818	772	615
	M	5482	1163	21,2	3598	65,6	721	13,2	4080	358	375	430	405	326
	N	5626	1047	18,6	3423	60,8	1156	20,5	4363	316	343	388	367	289
Lappajärvi	MS	4339	830	19,1	2651	61,1	858	19,8	3298	221	270	339	345	222
	M	2138	404	18,9	1387	64,9	347	16,2	1622	106	136	162	180	128
	N	2201	426	19,4	1264	57,4	511	23,2	1676	115	134	177	165	94
Lapua-Lappo	MS	14400	2770	19,2	9050	62,8	2580	17,9	11001	886	848	1036	1066	904
	M	7127	1456	20,4	4703	66,0	968	13,6	5356	461	437	558	544	486
	N	7273	1314	18,1	4347	59,8	1612	22,2	5645	425	411	478	522	418
Lehtimäki	MS	2243	440	19,6	1351	60,2	452	20,2	1706	132	151	157	154	116
	M	1122	216	19,3	733	65,3	173	15,4	845	65	71	80	95	67
	N	1121	224	20,0	618	55,1	279	24,9	861	67	80	77	59	49
Nurmo	MS	10340	2527	24,4	6905	66,8	908	8,8	7356	847	839	841	777	622
	M	5115	1279	25,0	3496	68,3	340	6,6	3614	431	421	427	394	345
	N	5225	1248	23,9	3409	65,2	568	10,9	3742	416	418	414	383	277
Peräseinäjoki	MS	3991	763	19,1	2439	61,1	789	19,8	3062	236	230	297	272	180
	M	2001	388	19,4	1314	65,7	299	14,9	1518	116	120	152	155	98
	N	1990	375	18,8	1125	56,5	490	24,6	1544	120	110	145	117	82
Seinäjoki	MS	29281	5460	18,6	20235	69,1	3586	12,2	22642	1889	1739	1832	2071	2216
	M	13780	2745	19,9	9747	70,7	1288	9,3	10453	922	892	931	892	1063
	N	15501	2715	17,5	10488	67,7	2298	14,8	12189	967	847	901	1079	1153
Soini	MS	2902	634	21,8	1718	59,2	550	19,0	2132	182	242	210	199	99
	M	1450	322	22,2	916	63,2	212	14,6	1061	90	133	99	101	59
	N	1452	312	21,5	802	55,2	338	23,3	1071	92	109	111	98	40
Teuva-Östermark	MS	7019	1270	18,1	4328	61,7	1421	20,2	5433	331	465	474	509	322
	M	3478	655	18,8	2254	64,8	569	16,4	2668	170	237	248	253	174
	N	3541	615	17,4	2074	58,6	852	24,1	2765	161	228	226	256	148
Töysä	MS	3183	689	21,0	1926	60,5	588	18,5	2385	215	225	229	193	165
	M	1577	328	20,8	1021	64,7	228	14,5	1199	107	112	109	84	92
	N	1606	341	21,2	905	56,4	360	22,4	1186	108	113	120	109	73
Vimpeli	MS	3702	705	19,0	2337	63,1	660	17,8	2821	218	223	264	289	167
	M	1831	364	19,9	1214	66,3	253	13,8	1389	114	123	127	139	96
	N	1871	341	18,2	1123	60,0	407	21,8	1432	104	100	137	150	71
Ylihärmä	MS	3223	630	19,5	1936	60,1	657	20,4	2451	207	204	219	228	154
	M	1563	321	20,5	995	63,7	247	15,8	1167	115	93	113	116	90
	N	1660	309	18,6	941	56,7	410	24,7	1284	92	111	106	112	64
Ylistaro	MS	5845	1136	19,4	3573	61,1	1136	19,4	4440	352	363	421	413	296
	M	2857	562	19,7	1891	66,2	404	14,1	2163	186	182	194	219	164
	N	2988	574	19,2	1682	56,3	732	24,5	2277	166	181	227	194	132
Ähtäri-Etseri	MS	7515	1498	19,9	4665	62,1	1352	18,0	5689	417	517	564	522	347
	M	3732	763	20,4	2430	65,1	539	14,4	2801	204	274	285	273	185
	N	3783	735	19,4	2235	59,1	813	21,5	2888	213	243	279	249	162
VAASAN RANNIKKÖSEUTU - VASA KUSTREGION	MS	174291	33717	19,3	111260	63,8	29314	16,8	133406	10991	11383	11343	11894	10891
	M	85835	17383	20,3	56936	66,3	11516	13,4	64730	5652	5892	5839	6119	5716
	N	88456	16334	18,5	54324	61,4	17798	20,1	68676	5339	5491	5504	5775	5175
Isokyrö-Storkyro	MS	5272	984	18,7	3280	62,2	1008	19,1	4098	290	329	365	332	273
	M	2580	492	19,1	1724	66,8	364	14,1	1991	139	167	186	174	147
	N	2692	492	18,3	1556	57,8	644	23,9	2107	151	162	179	158	126
Kaskinen-Kaskö	MS	1571	273	17,4	1046	66,6	252	16,0	1208	59	94	120	135	65
	M	784	130	16,6	554	70,7	100	12,8	604	26	45	59	73	35
	N	787	143	18,2	492	62,5	152	19,3	604	33	49	61	62	30
Korsnäs	MS	2309	386	16,7	1360	58,9	563	24,4	1860	128	138	120	128	113
	M	1143	190	16,6	705	61,7	248	21,7	922	56	74	60	62	61
	N	1166	196	16,8	655	56,2	315	27,0	938	72	64	60	66	52
Kristiinankaupunki- Kristinestad	MS	8634	1543	17,9	5332	61,8	1759	20,4	6744	486	529	528	554	420
	M	4268	786	18,4	2746	64,3	736	17,2	3291	235	267	284	299	211
	N	4366	757	17,3	2586	59,2	1023	23,4	3453	251	262	244	255	209

													Ajue Område Area
25-29	30-34	35-39	40-44	45-49	50-54	55-59	60-64	65-69	70-74	75-79	80-84	85-	
141	179	173	199	212	137	162	148	218	194	161	121	85	Isojoki-Storå
80	99	96	106	120	75	87	88	107	81	63	36	28	
61	80	77	93	92	62	75	60	111	113	98	85	57	
483	570	639	717	718	556	547	504	544	488	333	249	162	Jalasjärvi
264	297	320	389	383	310	282	240	251	211	132	89	33	
219	273	319	328	335	246	265	264	293	277	201	160	129	
265	240	333	417	461	332	286	293	286	274	180	102	48	Jurva
153	136	169	215	251	172	135	150	140	107	78	36	9	
112	104	164	202	210	160	151	143	146	167	102	66	39	
71	107	120	147	132	78	114	124	125	113	89	68	65	Karjoki-Bötom
41	48	75	72	78	45	52	56	59	54	33	20	14	
30	59	45	75	54	33	62	68	68	59	56	48	51	
910	1011	1053	1213	1308	972	776	650	724	656	496	358	246	Kauhajoki
504	531	543	636	685	528	401	333	331	276	181	101	73	
406	480	510	577	623	444	375	317	393	380	315	257	173	
530	520	556	620	679	482	432	438	448	409	291	191	134	Kauhava
271	286	278	309	354	252	212	203	192	158	100	52	31	
259	234	278	311	325	230	220	235	254	251	191	139	103	
146	173	174	179	193	155	138	164	132	175	96	87	61	Kortesjärvi
83	89	95	101	101	86	67	74	67	68	39	32	11	
63	84	79	78	92	69	71	90	65	107	57	55	50	
216	280	260	330	371	274	266	268	310	251	196	147	89	Kuortane
125	139	147	173	201	151	138	128	129	113	74	42	24	
91	141	113	157	170	123	128	140	181	138	122	105	65	
638	665	729	892	944	651	580	535	551	520	378	273	155	Kurikka
335	338	383	454	495	318	300	244	253	205	127	96	40	
303	327	346	438	449	333	280	291	298	315	251	177	115	
167	210	301	344	296	248	254	264	269	235	154	123	77	Lappajärvi
92	109	147	184	167	124	129	127	123	97	63	41	23	
75	101	154	180	129	124	125	137	148	138	91	82	54	
812	868	931	1060	1134	801	761	713	773	700	511	362	234	Lapua-Lappo
436	467	499	574	579	406	386	326	355	271	181	103	58	
376	401	432	486	555	395	375	387	418	429	330	259	176	
105	119	141	157	196	137	113	113	141	102	104	65	40	Lehtimäki
61	59	73	84	111	71	55	57	57	40	39	20	17	
44	60	68	73	85	66	58	56	84	82	65	45	23	
705	818	840	845	819	594	526	359	317	254	170	102	65	Nurmo
335	400	442	422	422	284	262	190	143	103	50	30	14	
370	418	398	423	397	310	264	169	174	151	120	72	51	
190	231	289	330	334	212	209	192	213	217	170	114	75	Peräseinäjoki
97	133	143	175	192	119	104	98	103	84	57	32	23	
93	98	146	155	142	93	105	94	110	133	113	82	52	
2171	2206	2203	2338	2382	1881	1529	1238	1219	1023	702	379	263	Seinäjoki
1087	1086	1085	1160	1137	891	694	552	502	383	250	95	58	
1084	1120	1118	1178	1245	990	835	686	717	640	452	284	205	
151	187	192	211	182	160	164	163	176	148	113	62	51	Soini
80	88	112	122	106	86	81	81	91	65	30	18	8	
71	99	80	89	86	74	83	82	85	83	83	44	43	
349	399	438	519	532	423	422	415	421	408	286	192	114	Teuva-Östermark
188	209	227	276	290	216	210	211	202	173	99	65	30	
161	190	211	243	242	207	212	204	219	235	187	127	84	
188	223	201	248	218	160	157	173	191	158	111	74	54	Töysä
98	125	112	138	128	87	80	77	82	89	36	28	13	
90	98	89	110	90	73	77	96	109	89	75	46	41	
205	218	261	318	274	193	189	223	214	186	118	84	58	Vimpeli
102	117	130	162	163	103	97	105	99	75	34	29	16	
103	101	131	156	111	90	82	118	115	111	84	55	42	
165	211	204	217	205	187	188	177	175	195	122	95	70	Ylihämä
86	114	113	111	96	90	90	89	87	66	48	30	16	
79	97	91	106	109	97	88	88	88	129	74	65	54	
308	344	409	432	453	320	320	278	300	296	252	153	135	Ylistaro
167	187	224	218	246	176	149	141	156	100	79	43	26	
141	157	185	214	207	144	171	137	144	196	173	110	109	
378	476	536	555	636	456	409	350	407	370	250	185	130	Ähtäri-Etseri
201	236	277	305	330	249	204	170	190	145	99	68	37	
177	240	259	250	306	207	205	180	217	225	151	127	93	
11090	11326	11288	12535	13388	11173	9458	8217	8040	7753	5949	4289	3283	VAASAN RANNIKKOSEUTU - VASA KUSTREGION
5838	5913	5698	6376	6858	5734	4700	3984	3763	3251	2282	1390	830	
5252	5413	5590	6159	6530	5439	4758	4233	4277	4502	3667	2899	2453	
267	343	364	367	406	306	317	305	296	246	223	130	113	Isokyrö-Storkyro
135	193	189	194	217	163	157	155	132	104	69	32	27	
132	150	175	173	189	143	160	150	164	142	154	98	86	
68	69	96	172	166	122	93	60	62	58	67	35	30	Kaskinen-Kaskö
39	39	40	88	94	61	51	34	31	23	26	12	8	
29	30	56	84	72	61	42	26	31	35	41	23	22	
121	130	144	151	179	155	132	107	118	170	138	89	48	Koronäs
60	67	72	78	97	87	70	51	59	78	65	33	13	
61	63	72	73	82	68	62	56	59	92	73	56	35	
426	507	555	671	713	557	480	449	476	505	376	225	177	Kristinankaupunki- Kristinestad
220	264	283	336	366	289	258	220	232	220	154	79	51	
206	243	272	335	347	268	222	229	244	285	222	146	126	

35. Väestö iän (5-vuotia) ja sukupuolen mukaan maakunnittain ja kunnittain 31.12.1996

Folkmängd efter ålder (5-årsklasser) och kön landskapsvis och kommunvis 31.12.1996

Population by age (5-year groups), sex, by region and municipality at end-1996

Alue Område Area	Sukupu. Kön Sex	Yhteensä Total Total	Ikä - Ålder - Age											
			0-14		15-64		65-		18-	0-4	5-9	10-14	15-19	20-24
Kruunupyö-Kronoby	MS	6992	1452	20,8	4189	59,9	1351	19,3	5222	467	467	518	511	406
	M	3484	749	21,5	2197	63,1	538	15,4	2566	248	225	278	281	238
	N	3508	703	20,0	1992	56,8	813	23,2	2656	219	242	242	230	168
Laihia-Laihela	MS	7498	1527	20,4	4803	64,1	1168	15,6	5605	395	549	583	581	387
	M	3743	776	20,7	2530	67,6	437	11,7	2767	192	280	304	315	230
	N	3755	751	20,0	2273	60,5	731	19,5	2838	203	269	279	266	157
Luoto-Larsmo	MS	3948	1253	31,7	2277	57,7	418	10,6	2466	459	427	367	376	271
	M	2003	635	31,7	1189	59,4	179	8,9	1247	224	215	196	214	138
	N	1945	618	31,8	1088	55,9	239	12,3	1219	235	212	171	162	133
Maalahti-Malax	MS	5839	1059	18,1	3498	59,9	1282	22,0	4551	313	385	361	381	293
	M	2894	542	18,7	1825	63,1	527	18,2	2244	163	208	171	181	148
	N	2945	517	17,6	1673	56,8	755	25,6	2307	150	177	190	200	145
Maksamaa-Maxmo	MS	1145	247	21,6	657	57,4	241	21,0	857	75	86	86	71	57
	M	571	122	21,4	351	61,5	98	17,2	429	33	45	44	37	37
	N	574	125	21,8	306	53,3	143	24,9	428	42	41	42	34	20
Mustasaari-Korsholm	MS	16321	3406	20,9	10475	64,2	2440	15,0	12185	1070	1153	1183	1159	790
	M	8161	1766	21,6	5381	65,9	1014	12,4	6025	550	599	617	600	448
	N	8160	1640	20,1	5094	62,4	1426	17,5	6160	520	554	566	559	342
Närpiö-Närpes	MS	10166	1648	16,2	6146	60,5	2372	23,3	8151	548	554	546	578	557
	M	5127	862	16,8	3224	62,9	1041	20,3	4072	282	297	283	289	326
	N	5039	786	15,6	2922	58,0	1331	26,4	4079	266	257	263	289	231
Oravainen-Oravais	MS	2383	489	20,5	1378	57,8	516	21,7	1793	149	176	164	148	128
	M	1218	273	22,4	716	58,8	229	18,8	891	80	97	96	79	70
	N	1165	216	18,5	662	56,8	287	24,6	902	69	79	68	69	58
Pedersöre	MS	10162	2701	26,6	6069	59,7	1392	13,7	6957	902	980	839	815	585
	M	5093	1350	26,5	3163	62,1	580	11,4	3471	456	489	405	443	327
	N	5069	1351	26,7	2906	57,3	812	16,0	3486	446	471	434	372	258
Pietarsaari-Jakobstad	MS	19905	3722	18,7	12899	64,8	3284	16,5	15406	1284	1219	1219	1318	1280
	M	9625	1907	19,8	6479	67,3	1239	12,9	7331	674	615	618	662	627
	N	10280	1815	17,7	6420	62,5	2045	19,9	8075	610	604	601	656	653
Uusikaarlepyy-Nykarleby	MS	7652	1516	19,8	4665	61,0	1471	19,2	5794	468	546	502	538	437
	M	3851	824	21,4	2451	63,6	576	15,0	2842	264	298	262	289	228
	N	3801	692	18,2	2214	58,2	895	23,5	2952	204	248	240	249	209
Vaasa-Vasa	MS	55908	9869	17,7	37856	67,7	8183	14,6	43950	3408	3209	3252	3640	4412
	M	27012	5122	19,0	18887	69,9	3003	11,1	20821	1773	1681	1668	1780	2206
	N	28896	4747	16,4	18969	65,6	5180	17,9	23129	1635	1528	1584	1860	2206
Vähäkylä-Lillkyro	MS	4904	984	20,1	3174	64,7	746	15,2	3676	306	318	360	387	257
	M	2465	508	20,6	1685	68,4	272	11,0	1825	157	162	189	212	149
	N	2439	476	19,5	1489	61,0	474	19,4	1851	149	156	171	175	108
Vöyri-Vörå	MS	3682	658	17,9	2156	58,6	868	23,6	2883	184	244	230	242	160
	M	1813	349	19,2	1129	62,3	335	18,5	1391	100	128	121	129	90
	N	1869	309	16,5	1027	54,9	533	28,5	1492	84	116	109	113	70
KESKI-POHJANMAA - MELLERSTA ÖSTERBOTTEN	MS	72581	15553	21,4	46872	64,6	10156	14,0	53618	4844	5038	5671	5742	4650
	M	35880	7828	21,8	24074	67,1	3978	11,1	26299	2408	2587	2833	2985	2431
	N	36701	7725	21,0	22798	62,1	6178	16,8	27319	2436	2451	2838	2757	2219
Halsua	MS	1639	351	21,4	1019	62,2	269	16,4	1209	90	122	139	128	112
	M	854	191	22,4	551	64,5	112	13,1	622	46	66	79	72	63
	N	785	160	20,4	468	59,6	157	20,0	587	44	56	60	56	49
Himanka	MS	3368	717	21,3	2117	62,9	534	15,9	2488	210	251	256	268	187
	M	1685	352	20,9	1110	65,9	223	13,2	1265	104	127	121	134	99
	N	1683	365	21,7	1007	59,8	311	18,5	1223	106	124	135	134	88
Kannus	MS	6270	1525	24,3	3812	60,8	933	14,9	4463	489	502	534	473	374
	M	3103	765	24,7	1983	63,9	355	11,4	2199	237	264	264	247	191
	N	3167	760	24,0	1829	57,8	578	18,3	2264	252	238	270	226	183
Kaustinen-Kaustby	MS	4510	1005	22,3	2865	63,5	640	14,2	3277	280	347	378	377	285
	M	2266	537	23,7	1483	65,4	246	10,9	1606	156	180	201	193	160
	N	2244	468	20,9	1382	61,6	394	17,6	1671	124	167	177	184	135
Kokkola-Karleby	MS	35510	6939	19,5	24022	67,6	4549	12,8	27006	2276	2187	2476	2710	2477
	M	17254	3442	19,9	12085	70,0	1727	10,0	12995	1135	1101	1206	1403	1264
	N	18256	3497	19,2	11937	65,4	2822	15,5	14011	1141	1086	1270	1307	1213
Kälviä-Kelviä	MS	4607	1077	23,4	2908	63,1	622	13,5	3310	316	376	385	373	240
	M	2302	547	23,8	1518	65,9	237	10,3	1828	137	210	200	216	125
	N	2305	530	23,0	1390	60,3	385	16,7	1682	179	166	185	157	115
Lestijärvi	MS	1110	252	22,7	660	59,5	198	17,8	806	65	87	100	83	53
	M	565	124	21,9	360	63,7	81	14,3	419	38	39	47	39	29
	N	545	128	23,5	300	55,0	117	21,5	387	27	48	53	44	24
Lohtaja-Lochteå	MS	3084	742	24,1	1880	61,0	462	15,0	2209	250	244	248	211	191
	M	1559	378	24,2	984	63,1	197	12,6	1116	119	129	130	106	110
	N	1525	364	23,9	896	58,8	265	17,4	1093	131	115	118	105	81
Perho	MS	3360	911	27,1	1986	59,1	463	13,8	2214	258	271	382	382	189
	M	1693	465	27,5	1029	60,8	199	11,8	1109	128	141	198	199	90
	N	1667	446	26,8	957	57,4	264	15,8	1105	132	130	184	183	99
Toholampi	MS	3982	894	22,5	2460	61,8	628	15,8	2892	271	283	340	320	236
	M	1891	418	21,0	1310	69,8	263	13,2	1474	128	127	163	163	130
	N	1991	476	23,9	1150	57,8	365	18,3	1418	143	156	177	157	106
Ullava	MS	1132	295	26,1	827	55,4	210	18,6	778	102	93	100	96	61
	M	586	154	26,3	339	57,8	93	15,9	400	52	48	54	50	38
	N	546	141	25,8	288	52,7	117	21,4	378	50	45	46	46	23
Veteli-Vetil	MS	4009	845	21,1	2518	62,8	648	16,2	2966	237	275	333	321	235
	M	2022	455	22,5	1322	65,4	245	12,1	1466	130	155	170	163	132
	N	1987	390	19,6	1194	60,1	403	20,3	1500	107	120	163	158	103

25-29	30-34	35-39	40-44	45-49	50-54	55-59	60-64	65-69	70-74	75-79	80-84	85-	Alue Område Area
347	433	416	472	545	433	327	299	315	363	298	212	163	Kruunupyy-Kronoby
188	221	229	225	287	228	172	128	154	164	104	75	41	
159	212	187	247	258	205	155	171	161	199	194	137	122	
434	440	515	626	666	448	355	351	329	324	253	140	122	Laihia-Laihela
232	230	252	342	347	229	175	178	163	115	89	40	30	
202	210	263	284	319	219	180	173	166	209	164	100	92	
232	219	219	217	240	207	161	135	158	93	80	50	37	Luoto-Larsmo
122	121	107	108	128	107	82	62	83	42	31	17	6	
110	98	112	109	112	100	79	73	75	51	49	33	31	
299	319	374	407	428	391	321	285	304	325	281	225	147	Maalahti-Malax
174	162	202	214	223	207	172	142	166	135	117	69	40	
125	157	172	193	205	184	149	143	138	190	164	156	107	
47	69	93	79	86	48	52	55	55	71	56	37	22	Maksamaa-Maxmo
22	33	48	37	53	24	31	29	26	31	19	10	12	
25	36	45	42	33	24	21	26	29	40	37	27	10	
962	1077	1151	1320	1275	1150	881	710	721	665	464	344	246	Mustasaari-Korsholm
493	548	561	681	659	587	452	352	344	301	182	125	62	
469	529	590	639	616	563	429	358	377	364	282	219	184	
536	599	597	681	734	689	579	596	577	630	480	382	303	Närpiö-Närpes
292	325	294	363	376	363	285	311	279	286	225	149	102	
244	274	303	318	358	326	294	285	298	344	255	233	201	
110	126	164	168	160	138	117	119	134	135	119	73	55	Oravainen-Oravais
58	71	84	91	83	77	53	50	79	59	47	29	15	
52	55	80	77	77	61	64	69	55	76	72	44	40	
506	603	664	677	783	604	476	356	385	385	295	189	138	Pedersöre
256	314	342	357	396	320	241	167	169	181	124	63	43	
250	289	322	320	387	284	235	189	216	204	171	126	95	
1379	1326	1214	1294	1533	1353	1190	1012	977	903	584	488	332	Pietarsaari-Jakobstad
715	700	601	662	773	666	584	489	449	358	202	148	82	
684	626	613	632	760	687	606	523	528	545	382	340	250	
438	437	438	534	572	503	396	372	349	366	311	243	202	Uusikaarlepyy-Nykarleby
246	224	231	255	301	278	205	194	159	156	136	85	40	
192	213	207	279	271	225	191	178	190	210	175	158	162	
4449	4110	3739	4089	4233	3503	3115	2586	2355	2122	1583	1165	958	Vaasa-Vasa
2331	2122	1887	2032	2094	1746	1478	1213	1039	835	562	351	216	
2118	1988	1852	2037	2139	1757	1639	1373	1316	1287	1021	814	742	
288	312	326	389	408	328	262	217	220	187	150	114	75	Vähäkyrö-Lillkyro
155	172	162	189	219	177	139	111	96	86	50	24	16	
133	140	164	200	189	151	123	106	124	101	100	90	59	
181	207	219	241	261	238	204	203	209	205	191	148	115	Vöyri-Vörå
100	107	114	124	145	125	87	98	103	77	80	49	26	
81	100	105	117	116	113	107	105	106	128	111	99	89	
4344	4641	4750	5406	5912	4404	3774	3249	3229	2777	1919	1344	887	KESKI-POHJANMAA -
2345	2402	2363	2749	3027	2292	1931	1549	1500	1160	676	426	216	MELLERSTA OSTERBOTTEN
1999	2239	2387	2657	2885	2112	1843	1700	1729	1617	1243	918	671	
76	77	109	113	129	79	93	103	81	78	57	34	19	Halsua
47	40	51	59	69	48	54	48	41	37	20	13	1	
29	37	58	54	60	31	39	55	40	41	37	21	18	
198	196	223	251	258	191	185	162	174	157	85	74	44	Himanka
109	106	122	125	138	103	87	77	94	65	31	22	11	
89	90	101	126	118	88	88	85	80	92	54	52	33	
343	427	444	466	460	308	276	241	272	250	175	150	86	Kannus
191	216	230	249	248	158	139	114	135	101	52	45	22	
152	211	214	217	212	150	137	127	137	149	123	105	64	
277	276	300	330	320	246	222	222	213	174	119	78	56	Kaustinen-Kaustby
156	143	144	166	170	121	112	118	96	79	41	20	10	
121	133	156	164	150	125	110	104	117	95	78	58	46	
2380	2398	2298	2672	3120	2433	1940	1584	1504	1260	837	568	380	Kokkola-Karleby
1265	1245	1128	1295	1524	1260	969	732	674	489	293	184	87	
1115	1153	1170	1377	1596	1173	971	862	830	771	544	384	283	
234	293	323	368	390	284	229	174	175	140	134	95	78	Kälviä-Kelviä
127	145	155	201	198	147	115	89	69	67	46	31	24	
107	148	168	167	192	137	114	85	106	73	88	64	54	
51	74	68	79	87	54	55	56	63	56	51	16	12	Lestijärvi
32	40	32	42	55	27	35	29	28	22	23	4	4	
19	34	36	37	32	27	20	27	35	34	28	12	8	
175	197	208	226	228	151	151	142	153	134	90	48	37	Lohtaja-Lochteå
84	110	111	109	124	88	80	62	69	67	40	14	7	
91	87	97	117	104	63	71	80	84	67	50	34	30	
123	182	191	236	247	160	148	128	152	128	84	62	37	Perho
71	90	95	123	128	89	81	63	80	59	28	18	14	
52	92	96	113	119	71	67	65	72	69	56	44	23	
225	242	255	279	286	247	197	173	198	148	130	86	66	Toholampi
125	126	119	164	167	119	114	83	94	71	44	32	22	
100	116	136	115	119	128	83	90	104	77	86	54	44	
56	60	75	73	75	42	48	41	63	61	42	28	16	Ullava
32	34	37	44	38	19	27	20	30	25	18	14	6	
24	26	38	29	37	23	21	21	33	36	24	14	10	
206	219	256	313	314	209	230	213	181	191	115	105	56	Veteli-Vetil
106	107	139	172	168	113	108	114	90	78	40	29	8	
100	112	117	141	146	96	122	99	91	113	75	76	48	

35. Väestö län (5-vuotis) ja sukupuolen mukaan maakunnittain ja kunnittain 31.12.1996

Folkmängd efter ålder (5-årsklasser) och kön landskapsvis och kommunvis 31.12.1996

Population by age (5-year groups), sex, by region and municipality at end-1996

Alue Område Area	Sukupu. Kön Sex	Yhteensä Totalt Total	Ikä - Ålder - Age											
			0-14	%	15-64	%	65-	%	18-	0-4	5-9	10-14	15-19	20-24
POHJOIS-POHJANMAA - NORRA ÖSTERBOTTEN	MS	358499	80936	22,6	234140	65,3	43423	12,1	260890	26353	26743	27840	27457	24052
	M	179306	41402	23,1	120859	67,4	17045	9,5	129422	13353	13709	14340	14051	12628
	N	179193	39534	22,1	113281	63,2	26378	14,7	131468	13000	13034	13500	13406	11424
Alavieska	MS	3054	715	23,4	1840	60,2	499	16,3	2188	237	247	231	232	166
	M	1530	342	22,4	981	64,1	207	13,5	1116	119	113	110	124	94
	N	1524	373	24,5	859	56,4	292	19,2	1072	118	134	121	108	72
Haapajärvi	MS	8487	1911	22,5	5315	62,6	1261	14,9	6115	605	656	650	695	526
	M	4258	973	22,9	2793	65,6	492	11,6	3061	309	328	336	346	274
	N	4229	938	22,2	2522	59,6	769	18,2	3054	296	328	314	349	252
Haapavesi	MS	8289	2044	24,7	5082	61,4	1153	13,9	5817	627	733	684	704	517
	M	4222	1042	24,7	2695	63,8	485	11,5	2955	343	362	337	366	279
	N	4067	1002	24,6	2397	58,9	668	16,4	2862	284	371	347	338	238
Hailuoto-Karlö	MS	983	148	15,1	635	64,6	200	20,3	782	48	49	51	57	53
	M	514	73	14,2	359	69,8	82	16,0	422	19	26	28	27	34
	N	469	75	16,0	276	58,8	118	25,2	370	29	23	23	30	19
Haukipudas	MS	15040	3749	24,9	9938	66,1	1353	9,0	10528	1225	1235	1289	1269	895
	M	7655	1979	25,9	5166	67,5	510	6,7	5280	632	642	705	663	502
	N	7385	1770	24,0	4772	64,6	843	11,4	5248	593	593	584	606	393
Ii	MS	6262	1551	24,8	3801	60,7	910	14,5	4466	488	539	524	420	331
	M	3159	796	25,2	1966	62,2	397	12,6	2247	247	292	257	209	173
	N	3103	755	24,3	1835	59,1	513	16,5	2219	241	247	267	211	158
Kälviä	MS	9337	2078	22,3	5923	63,4	1338	14,3	6772	602	716	760	809	597
	M	4736	1101	23,2	3118	65,8	517	10,9	3389	319	377	405	408	326
	N	4601	977	21,2	2805	61,0	819	17,8	3383	283	339	355	401	271
Kempele	MS	10921	2996	27,4	7325	67,1	600	5,5	7351	979	983	1034	945	649
	M	5554	1544	27,8	3763	67,8	247	4,4	3695	520	500	524	520	359
	N	5367	1452	27,1	3562	66,4	353	6,6	3656	459	483	510	425	290
Kestliä	MS	1919	415	21,6	1138	59,3	366	19,1	1424	126	149	140	120	81
	M	968	208	21,5	615	63,7	143	14,8	722	62	75	71	59	41
	N	953	207	21,7	523	54,9	223	23,4	702	64	74	69	61	40
Kivimäki	MS	9317	2486	26,7	6225	66,8	606	6,5	6311	784	833	869	857	517
	M	4713	1255	26,6	3213	68,2	245	5,2	3187	399	416	440	453	281
	N	4604	1231	26,7	3012	65,4	361	7,8	3124	385	417	429	404	236
Kuivaniemi	MS	2303	502	21,8	1430	62,1	371	16,1	1688	173	166	163	168	110
	M	1191	251	21,1	790	66,3	150	12,6	883	93	73	85	90	58
	N	1112	251	22,6	640	57,8	221	19,9	805	80	93	78	78	52
Kuusamo	MS	18632	4357	23,4	12047	64,7	2228	12,0	13343	1306	1476	1575	1482	1073
	M	9524	2213	23,2	6389	66,9	942	9,9	6826	670	728	815	793	608
	N	9108	2144	23,5	5678	62,3	1286	14,1	6517	636	748	760	689	465
Kärsämäki	MS	3431	800	23,3	2105	61,4	526	15,3	2473	242	277	281	251	181
	M	1755	397	22,6	1135	64,7	223	12,7	1278	126	140	131	125	107
	N	1676	403	24,0	970	57,9	303	18,1	1195	116	137	150	126	74
Liminka-Limingo	MS	5561	1613	29,0	3359	60,4	589	10,6	3690	580	544	489	416	308
	M	2825	821	29,1	1752	62,0	252	8,9	1886	299	278	244	210	155
	N	2736	792	28,9	1607	58,7	337	12,3	1824	281	266	245	206	153
Lumijoki	MS	1650	439	26,6	954	57,8	257	15,6	1144	175	125	139	105	87
	M	848	229	27,0	523	61,7	96	11,3	577	94	61	74	64	46
	N	802	210	26,2	431	53,7	161	20,1	567	81	64	65	41	41
Merijärvi	MS	1447	390	27,0	821	56,7	236	16,3	992	116	142	132	107	83
	M	759	195	25,7	461	60,7	103	13,6	525	61	69	65	65	41
	N	688	195	28,3	360	52,3	133	19,3	467	55	73	67	42	42
Muutos	MS	7813	1873	24,0	4874	62,4	1066	13,6	5569	592	645	636	607	391
	M	3951	943	23,9	2535	64,2	473	12,0	2828	293	314	336	299	225
	N	3862	930	24,1	2339	60,6	593	15,4	2741	299	331	300	308	166
Nivala	MS	11343	2723	24,0	6933	61,1	1687	14,9	7954	847	856	1020	1026	716
	M	5746	1424	24,8	3657	63,6	665	11,8	3974	457	442	525	542	388
	N	5597	1299	23,2	3276	58,5	1022	18,3	3980	390	414	495	484	328
Oulainen	MS	8387	1825	21,8	5260	62,7	1302	15,5	6134	584	602	639	715	538
	M	4094	908	22,2	2873	65,3	513	12,5	2960	272	322	314	379	270
	N	4293	917	21,4	2587	60,3	789	18,4	3174	312	280	325	336	268
Oulu-Uleåborg	MS	111556	21655	19,4	77726	69,7	12175	10,9	85804	7961	6895	6799	7133	9567
	M	53686	11025	20,5	38324	71,4	4337	8,1	40824	3981	3536	3508	3449	4697
	N	57870	10630	18,4	39402	68,1	7838	13,5	45180	3980	3359	3291	3684	4870
Oulunsalo	MS	7327	2328	31,8	4656	63,5	343	4,7	4548	760	774	794	730	465
	M	3750	1193	31,8	2411	64,3	146	3,9	2328	383	411	399	380	248
	N	3577	1135	31,7	2245	62,8	197	5,5	2220	377	363	395	350	217
Pattijoki	MS	6076	1582	26,0	4046	66,6	448	7,4	4134	464	526	592	579	372
	M	3146	820	26,1	2128	67,8	198	6,3	2142	242	266	312	310	207
	N	2930	762	26,0	1918	65,5	250	8,5	1992	222	260	280	269	165
Piippola	MS	1498	382	25,5	876	58,5	240	16,0	1050	117	115	150	97	68
	M	759	198	26,1	473	62,3	88	11,6	525	55	58	85	53	33
	N	739	184	24,9	403	54,5	152	20,6	525	62	57	65	44	35
Pudasjärvi	MS	10869	2433	22,4	6801	62,6	1635	15,0	7922	715	807	911	823	569
	M	5656	1233	21,8	3752	66,3	671	11,9	4168	341	429	463	422	341
	N	5213	1200	23,0	3049	58,5	964	18,5	3754	374	378	448	401	228
Puukkala	MS	1900	367	19,3	1195	62,9	338	17,8	1449	96	119	152	136	98
	M	979	190	19,4	643	65,7	146	14,9	745	50	62	78	77	52
	N	921	177	19,2	552	59,9	192	20,8	704	46	57	74	59	46
Pynäjäjoki	MS	3807	822	21,6	2339	61,4	646	17,0	2797	247	265	310	309	214
	M	1914	407	21,3	1235	64,5	272	14,2	1418	111	140	156	154	133
	N	1893	415	21,9	1104	58,3	374	19,8	1379	136	125	154	155	81

25-29	30-34	35-39	40-44	45-49	50-54	55-59	60-64	65-69	70-74	75-79	80-84	85-	Alue Område Area
23083	25549	26640	27967	27221	19512	17653	15006	14346	12043	8151	5367	3516	POHJOIS-POHJANMAA - NORRA ÖSTERBOTTEN
12213	13338	13662	14541	14257	9998	8822	7349	6648	4998	2821	1695	883	
10870	12211	12978	13428	12964	9514	8831	7657	7698	7045	5330	3672	2633	
140	195	218	221	210	142	148	168	165	122	100	75	37	Alavieska
75	100	116	123	118	74	75	82	89	52	36	22	8	
65	95	102	98	92	68	73	86	76	70	64	53	29	
458	514	627	613	621	441	429	393	382	342	261	177	99	Haapajärvi
252	272	326	329	323	235	234	202	169	145	77	73	28	
204	242	301	284	298	206	195	191	213	197	184	104	71	
415	492	544	671	606	424	371	348	374	336	196	156	91	Haapavesi
220	256	293	349	336	231	194	171	180	144	79	60	22	
195	236	251	322	270	193	177	177	184	192	117	96	69	
46	50	56	59	94	92	73	55	60	47	40	29	24	Hailuoto-Karló
21	27	36	34	57	50	49	24	31	21	14	10	6	
25	23	20	25	37	42	24	31	29	26	26	19	18	
874	1083	1193	1273	1263	880	662	546	455	369	244	176	109	Haukipudas
483	543	616	631	655	476	339	278	203	147	80	56	24	
411	540	577	642	608	404	323	268	252	222	164	120	85	
322	462	469	454	453	311	288	291	322	240	173	97	78	Ii
165	234	268	237	239	164	145	132	165	108	73	31	20	
157	228	201	217	214	147	143	159	157	132	100	66	58	
496	599	606	692	742	512	485	405	433	353	254	176	120	Kalajoki
279	319	321	357	407	256	243	202	223	133	82	49	30	
217	280	285	335	335	256	222	203	210	220	172	127	90	
678	835	900	878	898	612	554	376	240	146	99	62	53	Kempele
367	413	435	449	442	293	284	201	116	58	40	21	12	
311	422	465	429	456	319	270	175	124	88	59	41	41	
96	124	131	146	124	87	127	102	113	104	71	50	28	Kestilä
56	74	67	80	65	55	69	49	53	47	23	12	8	
40	50	64	66	59	32	58	53	60	57	48	38	20	
523	702	740	785	861	565	417	258	194	188	112	66	48	Kliminki
265	352	356	402	449	292	216	147	96	78	47	13	11	
258	350	384	383	412	273	201	111	98	110	65	53	35	
98	149	180	176	159	119	142	129	117	96	79	46	33	Kuivaniemi
54	79	100	105	96	66	74	68	55	50	26	13	6	
44	70	80	71	63	53	68	61	62	46	53	33	27	
972	1356	1454	1559	1302	914	1057	878	803	621	364	266	174	Kuusamo
513	713	768	850	713	452	526	435	391	268	135	92	56	
459	643	688	709	589	462	531	443	412	353	229	174	118	
154	229	230	258	229	193	215	165	154	152	96	78	46	Kärsämäki
87	125	119	143	135	104	109	81	75	76	34	22	16	
67	104	111	115	94	89	106	84	79	76	62	56	30	
291	453	437	406	386	269	217	176	212	168	100	64	45	Liminka-Limingo
150	229	236	224	202	148	103	95	108	71	42	18	15	
141	224	201	182	184	121	114	81	106	97	58	46	30	
64	116	126	120	126	67	73	70	89	64	43	38	25	Lumijoki
31	59	67	70	71	34	44	37	45	18	15	14	4	
33	57	59	50	55	33	29	33	44	46	28	22	21	
66	82	108	93	97	55	58	72	66	74	43	39	14	Merijärvi
39	49	60	45	61	36	32	33	30	38	15	16	4	
27	33	48	48	36	19	26	39	36	36	28	23	10	
395	535	662	642	561	381	365	335	383	311	185	109	78	Muhos
204	279	338	349	315	202	174	150	193	159	73	28	20	
191	256	324	293	246	179	191	185	190	152	112	81	58	
600	585	713	851	858	580	518	486	517	485	330	190	165	Nivala
334	310	339	463	450	324	257	250	249	187	113	68	48	
266	275	374	388	408	256	261	236	268	298	217	122	117	
433	499	602	645	607	457	396	368	379	363	280	172	108	Oulainen
228	249	311	331	297	229	200	179	162	145	104	64	38	
205	250	291	314	310	228	196	189	217	218	176	108	70	
9939	9585	8702	8699	8270	6167	5242	4422	4159	3347	2316	1396	957	Oulu-Uleåborg
5134	4949	4379	4245	4040	2977	2488	1986	1747	1260	754	385	191	
4805	4636	4323	4454	4230	3190	2774	2436	2412	2087	1562	1011	786	
436	512	512	555	534	398	313	201	111	110	60	34	28	Oulunsalo
248	261	245	265	272	212	159	101	59	49	21	10	7	
188	251	267	270	262	186	154	100	52	61	39	24	21	
315	372	453	522	575	391	283	184	167	110	83	55	33	Pattijoki
180	190	229	262	288	216	154	92	85	52	36	16	9	
135	182	224	260	287	175	129	92	82	58	47	39	24	
79	95	94	110	105	81	83	64	73	65	48	36	18	Piippola
48	50	54	55	59	40	46	35	31	29	14	10	4	
31	45	40	55	46	41	37	29	42	36	34	26	14	
549	670	789	814	794	541	654	598	575	486	274	189	111	Pudasjärvi
309	375	455	484	447	273	317	329	282	200	91	58	30	
240	295	334	330	347	268	337	269	283	286	183	131	81	
108	115	116	136	156	109	132	89	113	93	62	52	18	Pulkkiä
64	67	55	76	86	56	60	50	50	45	26	18	7	
44	48	61	60	70	53	72	39	63	48	36	34	11	
195	215	217	263	333	213	198	182	178	163	128	105	72	Pyhäjoki
98	124	99	139	171	122	102	93	80	82	46	40	24	
97	91	118	124	162	91	96	89	98	81	82	65	48	



35. Väestö iän (5-vuotia) ja sukupuolen mukaan maakunnittain ja kunnittain 31.12.1996

Folkmängd efter ålder (5-årsklasser) och kön landskapsvis och kommunvis 31.12.1996

Population by age (5-year groups), sex, by region and municipality at end-1996

Alue Område Area	Sukupuoli Kön Sex	Yhteensä Total	Ikä - Ålder - Age											
			0-14	%	15-64	%	65-	%	18-	0-4	5-9	10-14	15-19	20-24
Pyhäjärvi	MS	7316	1397	19,1	4638	63,4	1281	17,5	5581	417	435	545	548	359
	M	3743	722	19,3	2501	66,8	520	13,9	2839	205	247	270	277	209
	N	3573	675	18,9	2137	59,8	761	21,3	2722	212	188	275	271	150
Pyhäntä	MS	2050	585	28,5	1200	58,5	265	12,9	1348	171	208	206	185	125
	M	1046	279	26,7	644	61,6	123	11,8	697	67	108	104	101	70
	N	1004	306	30,5	556	55,4	142	14,1	651	104	100	102	84	55
Raase-Brahestad	MS	17897	3553	20,1	12401	70,1	1743	9,8	13257	1049	1118	1386	1545	1435
	M	8928	1831	20,5	6454	72,3	643	7,2	6885	551	571	709	795	765
	N	8769	1722	19,6	5947	67,8	1100	12,5	6592	498	547	677	750	670
Rantsila	MS	2268	488	21,5	1397	61,6	383	16,9	1680	144	171	173	168	94
	M	1175	264	22,5	752	64,0	159	13,5	865	76	92	86	86	45
	N	1093	224	20,5	645	59,0	224	20,5	815	68	79	77	82	49
Reisjärvi	MS	3497	829	23,7	2087	59,7	581	16,6	2497	246	291	292	272	205
	M	1801	438	24,3	1118	62,1	245	13,6	1275	127	156	155	144	117
	N	1696	391	23,1	989	57,1	336	19,8	1222	119	135	137	128	88
Ruukki	MS	4954	1230	24,8	2945	59,4	779	15,7	3449	350	415	465	441	241
	M	2502	621	24,8	1555	62,2	326	13,0	1752	169	219	233	219	122
	N	2452	609	24,8	1390	56,7	453	18,5	1697	181	196	232	222	119
Sievi	MS	4909	1348	27,5	2844	57,9	717	14,6	3314	450	457	441	395	289
	M	2467	685	27,8	1509	61,2	273	11,1	1645	219	226	240	215	160
	N	2442	663	27,1	1335	54,7	444	18,2	1669	231	231	201	180	129
Siikajoki	MS	1513	421	27,8	882	58,3	210	13,9	1007	114	144	163	135	85
	M	791	218	27,6	487	61,6	86	10,9	523	56	77	85	79	46
	N	722	203	28,1	395	54,7	124	17,2	484	58	67	78	56	39
Taivalkoski	MS	5563	1312	23,6	3594	64,6	657	11,8	3989	390	484	458	430	320
	M	2958	715	24,2	1959	66,2	284	9,6	2115	214	243	258	223	185
	N	2805	597	22,9	1635	62,8	373	14,3	1874	176	221	200	207	135
Temmes	MS	726	161	22,2	438	60,3	127	17,5	529	51	60	50	57	32
	M	362	82	22,7	223	61,6	57	15,7	267	26	28	28	21	17
	N	364	79	21,7	215	59,1	70	19,2	262	25	32	22	36	15
Tymävä	MS	4141	1220	29,5	2415	58,3	506	12,2	2726	410	413	397	313	198
	M	2116	612	28,9	1301	61,5	203	9,6	1401	199	210	203	167	107
	N	2025	608	30,0	1114	55,0	303	15,0	1325	211	203	194	146	91
Utajärvi	MS	3545	746	21,0	2192	61,8	607	17,1	2636	219	250	277	258	183
	M	1864	402	21,6	1212	65,0	250	13,4	1376	109	143	150	134	98
	N	1681	344	20,5	980	58,3	357	21,2	1260	110	107	127	124	85
Vihanti	MS	3780	860	22,8	2294	60,7	626	16,6	2737	238	272	350	275	179
	M	1925	428	22,2	1236	64,2	261	13,6	1395	119	131	178	157	96
	N	1855	432	23,3	1058	57,0	365	19,7	1342	119	141	172	118	83
Yli-Ii	MS	2494	707	28,3	1408	56,5	379	15,2	1637	218	238	251	207	114
	M	1253	334	26,7	761	60,7	158	12,6	842	107	119	108	115	67
	N	1241	373	30,1	647	52,1	221	17,8	795	111	119	143	82	47
Yläkiminki	MS	3402	864	25,4	2076	61,0	462	13,6	2365	245	322	297	274	143
	M	1838	452	24,6	1187	64,6	199	10,8	1291	129	170	153	155	80
	N	1564	412	26,3	889	56,8	263	16,8	1074	116	152	144	119	63
Ylivieska	MS	13435	3031	22,6	8675	64,6	1729	12,9	9703	945	1011	1075	1162	878
	M	6847	1559	23,5	4430	66,6	858	9,9	4733	483	509	567	576	472
	N	6788	1472	21,7	4245	62,5	1071	15,8	4970	462	502	508	586	406
KAJINUU - KAJANALAND	MS	94386	18229	19,3	61950	65,6	14207	15,1	71950	5503	5819	6907	6880	5259
	M	47263	9216	19,5	32291	68,3	5756	12,2	35930	2803	2951	3462	3550	2758
	N	47123	9013	19,1	29659	62,9	8451	17,9	36020	2700	2868	3445	3330	2501
Hyrnsalmi	MS	3851	781	20,3	2400	62,3	670	17,4	2904	216	278	287	258	171
	M	1956	397	20,3	1284	65,6	275	14,1	1478	112	137	148	131	96
	N	1895	384	20,3	1116	58,9	395	20,8	1426	104	141	139	127	75
Kajaan-Kajana	MS	36785	7374	20,0	24926	67,7	4495	12,2	27778	2369	2366	2639	2781	2373
	M	17843	3686	20,7	12483	70,0	1674	9,4	13368	1188	1199	1299	1358	1177
	N	18952	3688	19,5	12443	65,7	2821	14,9	14410	1181	1167	1340	1423	1196
Kuhmo	MS	12163	2255	18,5	8086	66,5	1822	15,0	9319	611	734	910	939	690
	M	6251	1181	18,9	4293	68,7	777	12,4	4762	339	379	463	507	379
	N	5912	1074	18,2	3793	64,2	1045	17,7	4557	272	355	447	432	311
Paltamo	MS	4720	914	19,4	2947	62,4	859	18,2	3607	271	296	347	337	196
	M	2406	466	19,4	1604	66,7	338	14,0	1828	137	148	181	189	101
	N	2314	448	19,4	1343	58,0	523	22,6	1779	134	148	166	148	95
Puolanka	MS	4221	745	17,6	2711	64,2	765	18,1	3301	228	229	288	273	194
	M	2184	372	17,0	1489	68,2	323	14,8	1726	106	113	153	140	110
	N	2037	373	18,3	1222	60,0	442	21,7	1575	122	116	135	133	84
Ristijärvi	MS	1992	355	17,8	1162	58,3	475	23,8	1558	101	108	146	127	74
	M	995	169	17,0	615	61,8	211	21,2	786	43	58	68	68	39
	N	997	186	18,7	547	54,9	264	26,5	772	58	50	78	59	35
Sotkamo	MS	11434	2198	19,2	7366	64,4	1870	16,4	8743	665	665	868	804	620
	M	5758	1071	18,6	3882	67,4	805	14,0	4425	319	333	419	441	324
	N	5676	1127	19,9	3484	61,4	1065	18,8	4318	346	332	449	363	296
Suomussalmi	MS	11906	2114	17,8	7847	65,9	1945	16,3	9222	593	670	851	893	612
	M	6129	1073	17,5	4218	68,8	838	13,7	4784	316	335	422	479	349
	N	5777	1041	18,0	3629	62,8	1107	19,2	4458	277	335	429	414	263
Vaala	MS	4351	865	19,9	2649	60,9	837	19,2	3313	260	285	320	276	192
	M	2204	452	20,5	1431	64,9	321	14,6	1658	136	145	171	149	105
	N	2147	413	19,2	1218	56,7	516	24,0	1655	124	140	149	127	87
Vuolijoki	MS	2953	628	21,3	1856	62,9	469	15,9	2205	189	188	251	192	137
	M	1537	349	22,7	992	64,5	196	12,8	1135	107	104	138	88	78
	N	1416	279	19,7	864	61,0	273	19,3	1070	82	84	113	104	59

25-29	30-34	35-39	40-44	45-49	50-54	55-59	60-64	65-69	70-74	75-79	80-84	85-	Alue Område Area
342	422	495	550	575	461	457	429	391	377	246	169	98	Pyhäjärvi
186	239	248	311	313	250	243	225	181	161	95	55	28	
156	183	247	239	262	211	214	204	210	216	151	114	70	
75	103	169	142	153	85	95	68	82	84	51	32	16	Pyhäntä
36	54	93	69	101	43	52	25	48	43	15	11	6	
39	49	76	73	52	42	43	43	34	41	36	21	10	
1156	1037	1177	1516	1671	1228	958	678	562	487	331	233	130	Raahe-Brahestad
633	551	588	782	862	644	493	341	261	191	93	68	30	
523	486	589	734	809	584	465	337	301	296	238	165	100	
120	146	163	168	128	110	153	147	112	118	67	43	43	Rantsila
63	82	83	108	78	63	66	78	55	55	20	17	12	
57	64	80	60	50	47	87	69	57	63	47	26	31	
183	236	223	263	213	189	169	134	187	160	109	71	54	Reisjärvi
101	122	116	146	126	99	87	60	81	85	40	18	21	
82	114	107	117	87	90	82	74	106	75	69	53	33	
234	271	324	402	362	246	215	209	242	204	158	116	59	Ruukki
120	150	169	212	206	151	105	101	126	82	64	42	12	
114	121	155	190	156	95	110	108	116	122	94	74	47	
261	266	324	324	315	236	227	207	209	199	130	97	82	Sievi
137	145	158	172	166	128	114	114	95	82	43	32	21	
124	121	166	152	149	108	113	93	114	117	87	65	61	
60	78	115	100	111	75	69	54	55	70	34	28	23	Siikajoki
40	40	57	55	67	40	35	28	29	28	12	8	9	
20	38	58	45	44	35	34	26	26	42	22	20	14	
312	372	415	426	423	296	337	263	251	186	104	78	38	Taivalkoski
185	183	221	244	246	137	187	138	129	78	41	25	11	
127	179	194	182	177	159	150	125	122	108	63	53	27	
38	40	53	52	58	36	45	27	44	32	22	17	12	Temmes
21	20	28	24	33	22	24	13	25	11	11	6	4	
17	20	25	28	25	14	21	14	19	21	11	11	8	
200	332	323	325	281	165	152	146	166	110	98	79	53	Tymävä
107	176	169	178	156	81	80	80	82	45	38	27	11	
93	156	154	147	105	84	72	66	84	65	60	52	42	
160	233	260	258	252	191	177	220	192	177	122	69	47	Utajärvi
79	137	144	148	161	103	87	121	92	79	44	24	11	
81	86	116	110	91	88	90	99	100	98	78	45	36	
157	201	286	294	308	209	167	218	219	176	121	77	33	Vihanti
77	115	146	165	174	113	84	109	104	87	40	23	7	
80	88	140	129	134	96	83	109	115	89	81	54	26	
109	142	171	161	125	108	140	131	141	96	63	51	28	Yli-Ii
60	73	93	97	72	46	72	66	70	48	18	15	9	
49	69	78	64	53	62	68	65	71	48	47	36	19	
157	232	251	273	254	183	172	137	171	126	79	51	35	Ylikiminki
88	120	139	172	153	100	108	72	89	53	23	22	12	
69	112	112	101	101	83	64	65	82	73	56	29	23	
779	814	1012	1072	1048	693	640	577	488	486	375	225	155	Ylivieska
396	423	524	541	549	361	312	276	206	208	130	83	31	
383	391	488	531	499	332	328	301	282	278	245	142	124	
5152	6190	6983	7785	7637	5646	5521	4897	5084	4010	2518	1577	1018	KAINUU -
2756	3276	3636	4188	4045	2948	2760	2374	2430	1684	895	481	266	KAJANALAND
2396	2914	3347	3597	3592	2698	2761	2523	2654	2326	1623	1096	752	
178	247	251	313	283	223	251	225	253	185	116	76	40	Hyrnsalmi
91	140	144	179	154	115	120	114	124	83	39	18	11	
87	107	107	134	129	108	131	111	129	102	77	58	29	
2346	2654	2791	3138	3053	2209	1984	1597	1623	1285	784	484	339	Kajaani-Kajana
1233	1360	1395	1625	1550	1080	948	757	718	489	249	138	80	
1113	1294	1396	1513	1503	1129	1036	840	905	776	535	346	259	
596	742	844	1011	1018	735	778	733	673	544	288	206	111	Kuhmo
333	399	449	537	548	403	394	344	341	243	110	60	23	
263	343	395	474	470	332	384	369	332	301	178	146	88	
219	281	368	371	356	298	275	246	296	231	170	93	69	Paltamo
109	154	209	206	194	174	142	126	132	94	66	27	17	
110	127	159	165	162	124	133	120	164	137	104	66	52	
209	249	306	345	337	265	276	257	281	210	141	85	48	Puolanka
120	149	169	196	189	136	153	127	142	95	48	27	11	
89	100	137	149	148	129	123	130	139	115	93	58	37	
84	98	157	130	148	115	109	140	164	120	95	57	39	Ristijärvi
37	44	89	73	78	69	55	63	84	59	33	24	11	
27	54	68	57	70	46	54	77	80	61	62	33	28	
588	743	838	934	919	673	651	596	627	543	357	216	127	Sotkamo
308	404	417	504	483	374	333	294	319	232	131	73	50	
280	339	421	430	436	299	318	302	308	311	226	143	77	
628	754	883	971	974	711	754	667	717	548	332	215	133	Suomussalmi
346	410	480	527	526	377	395	329	353	240	139	73	33	
282	344	403	444	448	334	359	338	364	308	193	142	100	
191	252	321	301	329	254	268	265	277	221	160	103	76	Vaala
110	125	175	174	193	142	125	133	130	87	55	26	23	
81	127	146	127	136	112	143	132	147	134	105	77	53	
133	170	224	271	220	163	175	171	173	143	75	42	36	Vuolijoki
69	91	109	167	130	78	95	87	87	62	25	15	7	
64	79	115	104	90	85	80	84	86	81	50	27	29	

35. Väestö län (5-vuotia) ja sukupuolen mukaan maakunnittain ja kunnittain 31.12.1996

Folkmängd efter ålder (5-årsklasser) och kön landskapsvis och kommunvis 31.12.1996

Population by age (5-year groups), sex, by region and municipality at end-1996

Alue Område Area	Sukupuoli Kön Sex	Yhteensä Totalt	Ikä - Ålder - Age											
			0-14	%	15-64	%	65-	%	18-	0-4	5-9	10-14	15-19	20-24
LAPPI - LAPPLAND	MS	200579	40237	20,1	133680	66,6	26662	13,3	151706	12258	13431	14548	14290	11961
	M	100864	20453	20,3	69510	68,9	10901	10,8	76044	6221	6741	7491	7300	6398
	N	99715	19784	19,8	64170	64,4	15761	15,8	75662	6037	6690	7057	6990	5563
Enontekiö-Enontekis	MS	2378	469	19,7	1603	67,4	306	12,9	1822	133	171	165	151	128
	M	1242	234	18,8	859	69,2	149	12,0	966	59	79	96	80	73
	N	1136	235	20,7	744	65,5	157	13,8	856	74	92	69	71	55
Inari-Enare	MS	7783	1579	20,3	5337	68,6	867	11,1	5840	520	508	551	541	409
	M	4098	825	20,1	2882	70,3	391	9,5	3078	266	245	314	286	227
	N	3685	754	20,5	2455	66,6	476	12,9	2762	254	263	237	255	182
Kemi	MS	24633	4273	17,3	18578	67,3	3782	15,4	19411	1242	1467	1564	1629	1642
	M	12105	2156	17,8	8495	70,2	1454	12,0	9461	602	757	797	830	846
	N	12528	2117	16,9	8083	64,5	2328	18,6	9950	640	710	767	799	796
Kemijärvi	MS	11628	2106	18,1	7725	66,4	1797	15,5	9018	583	681	842	810	610
	M	5838	1075	18,4	4033	69,1	730	12,5	4503	313	323	439	404	334
	N	5790	1031	17,8	3692	63,8	1067	18,4	4515	270	358	403	406	276
Keminmaa	MS	9350	2125	22,7	6175	66,0	1050	11,2	6784	604	712	809	730	516
	M	4642	1050	22,6	3150	67,9	442	9,5	3389	283	356	411	346	280
	N	4708	1075	22,8	3025	64,3	608	12,9	3395	321	356	398	384	236
Kittilä	MS	6090	1125	18,5	4082	67,0	883	14,5	4740	351	380	394	382	266
	M	3104	555	17,9	2197	70,8	352	11,3	2428	180	178	197	202	145
	N	2986	570	19,1	1885	63,1	531	17,8	2312	171	202	197	180	121
Kolari	MS	4360	843	19,3	2922	67,0	595	13,6	3296	226	296	321	334	177
	M	2272	448	19,7	1564	68,8	260	11,4	1703	120	165	163	185	103
	N	2088	395	18,9	1358	65,0	335	16,0	1595	106	131	158	149	74
Muonio	MS	2670	562	21,0	1748	65,5	360	13,5	2004	161	182	219	184	138
	M	1404	305	21,7	933	66,5	166	11,8	1048	94	90	121	97	90
	N	1266	257	20,3	815	64,4	194	15,3	956	67	92	98	87	48
Pelkosenniemi	MS	1350	246	18,2	885	65,6	219	16,2	1041	51	79	116	90	52
	M	724	138	19,1	491	67,8	95	13,1	560	26	45	67	41	33
	N	626	108	17,3	394	62,9	124	19,8	481	25	34	49	49	19
Pello	MS	5332	1029	19,3	3430	64,3	873	16,4	4077	258	370	401	365	242
	M	2692	506	18,8	1825	67,8	361	13,4	2069	130	180	196	194	149
	N	2640	523	19,8	1605	60,8	512	19,4	2008	128	190	205	171	93
Posio	MS	5211	996	19,1	3456	66,3	759	14,6	4003	271	316	409	351	279
	M	2731	519	19,0	1875	68,7	337	12,3	2106	154	162	203	178	163
	N	2480	477	19,2	1581	63,7	422	17,0	1897	117	154	206	173	116
Ranua	MS	5511	1469	26,7	3346	60,7	696	12,6	3737	442	513	514	476	315
	M	2877	762	26,5	1806	62,8	309	10,7	1954	233	267	262	252	172
	N	2634	707	26,8	1540	58,5	387	14,7	1783	209	246	252	224	143
Rovaniemen mik- Rovaniemi lk	MS	21888	5149	23,5	14358	65,6	2381	10,9	15740	1578	1750	1821	1566	1031
	M	11317	2643	23,4	7605	67,2	1089	9,4	8181	819	874	950	834	577
	N	10571	2506	23,7	6753	63,9	1312	12,4	7579	759	876	871	732	454
Rovaniemi	MS	35501	6904	19,2	24511	69,0	4186	11,8	27304	2319	2238	2247	2458	2846
	M	16706	3416	20,4	11808	70,7	1482	8,9	12613	1198	1120	1098	1189	1367
	N	18795	3388	18,0	12703	67,6	2704	14,4	14691	1121	1118	1149	1269	1479
Salla	MS	5733	967	16,9	3708	64,7	1058	18,5	4515	277	300	390	426	235
	M	3061	485	15,8	2111	69,0	465	15,2	2447	138	144	203	236	150
	N	2672	482	18,0	1597	59,8	593	22,2	2068	139	156	187	190	85
Savukoski	MS	1626	294	18,1	1102	67,8	230	14,1	1264	76	111	107	114	80
	M	885	151	17,1	624	70,5	110	12,4	695	33	57	61	64	41
	N	741	143	19,3	478	64,5	120	16,2	569	43	54	46	50	39
Simo	MS	4130	852	20,6	2714	65,7	564	13,7	3089	241	281	330	316	211
	M	2147	434	20,2	1473	68,6	240	11,2	1609	127	122	185	183	136
	N	1983	418	21,1	1241	62,6	324	16,3	1480	114	159	145	133	75
Sodankylä	MS	10563	2143	20,3	7201	68,2	1219	11,5	7991	686	709	768	703	580
	M	5435	1068	19,7	3868	71,2	499	9,2	4149	323	343	402	356	311
	N	5128	1075	21,0	3333	65,0	720	14,0	3842	343	366	366	347	269
Tervola	MS	4065	810	19,9	2483	61,1	772	19,0	3105	235	272	303	240	202
	M	2087	413	19,8	1337	64,1	337	16,1	1590	117	142	154	135	107
	N	1978	397	20,1	1146	57,9	435	22,0	1515	118	130	149	105	95
Tornio-Torneå	MS	23285	4963	21,3	15554	66,8	2768	11,9	17227	1595	1610	1758	1857	1641
	M	11732	2556	21,8	8073	68,8	1103	9,4	8849	802	837	917	922	893
	N	11553	2407	20,8	7481	64,8	1665	14,4	8578	793	773	841	935	748
Utsjoki	MS	1555	302	19,4	1069	68,7	184	11,8	1183	85	100	117	122	84
	M	819	165	20,1	568	69,4	86	10,5	614	45	55	65	65	42
	N	736	137	18,6	501	68,1	98	13,3	569	40	45	52	57	42
Ylitornio-Overtorneå	MS	5937	1131	19,1	3693	62,2	1113	18,7	4513	344	385	402	445	277
	M	2946	549	18,6	1933	65,6	464	15,8	2252	159	200	190	221	159
	N	2991	582	19,5	1760	58,8	649	21,7	2261	185	185	212	224	118
AHVENANMAA - ÅLAND	MS	25257	4741	18,8	16411	65,0	4105	16,3	19639	1581	1681	1479	1419	1489
	M	12396	2421	19,5	8319	67,1	1858	13,4	9493	794	870	757	746	791
	N	12861	2320	18,0	8092	62,9	2449	19,0	10146	787	811	722	673	698
Brändö	MS	534	94	17,6	299	56,0	141	26,4	433	32	42	20	14	15
	M	271	47	17,3	162	59,8	62	22,9	218	14	26	7	8	4
	N	263	47	17,9	137	52,1	79	30,0	215	18	16	13	6	11
Eckerö	MS	816	162	19,9	484	59,3	170	20,8	629	48	61	53	35	41
	M	404	83	20,5	246	60,9	75	18,6	308	24	34	25	16	23
	N	412	79	19,2	238	57,8	95	23,1	321	24	27	28	19	18
Finström	MS	2283	469	20,5	1466	64,2	348	15,2	1729	165	166	138	134	121
	M	1101	228	20,7	728	66,1	145	13,2	836	77	73	78	63	67
	N	1182	241	20,4	738	62,4	203	17,2	893	88	93	60	71	54

													Alue Område Area
25-29	30-34	35-39	40-44	45-49	50-54	55-59	60-64	65-69	70-74	75-79	80-84	85-	
11453	13915	15826	16811	16357	11633	11519	9915	9627	7502	4712	2927	1894	LAPPI -
5963	7259	8149	8890	8782	6028	5802	4939	4531	3218	1719	901	532	LAPPLAND
5490	6656	7677	7921	7575	5605	5717	4976	5096	4284	2993	2026	1362	
123	180	175	228	222	153	144	99	118	79	59	27	23	Enontekiö-Enontekis
60	96	81	130	120	91	76	52	68	36	22	13	12	
63	84	94	98	102	62	68	47	52	43	37	14	11	
475	580	716	690	679	490	397	360	360	226	143	84	54	Inari-Enare
251	291	384	389	390	258	220	186	186	102	55	26	22	
224	289	332	301	289	232	177	174	174	124	88	58	32	
1466	1610	1839	2139	2078	1514	1445	1216	1371	1130	652	394	235	Kemi
760	852	954	1080	1122	763	703	585	624	427	224	123	56	
706	758	885	1059	956	751	742	631	747	703	428	271	179	
607	725	886	920	945	689	620	713	681	461	315	198	142	Kemijärvi
311	392	452	498	503	354	423	362	317	196	123	64	30	
296	333	434	422	442	335	397	351	364	265	192	134	112	
522	586	739	822	848	571	450	391	350	309	205	122	64	Keminmaa
266	290	364	433	444	300	235	192	160	139	78	38	27	
256	296	375	389	404	271	215	199	190	170	127	84	37	
326	466	492	523	511	319	410	387	317	258	152	84	72	Kittilä
182	252	275	291	283	179	213	195	151	116	50	19	16	
164	214	217	232	228	140	197	192	166	142	102	65	56	
203	322	340	363	368	275	302	238	237	158	99	55	46	Kolari
104	165	186	195	202	152	151	121	120	75	40	10	15	
99	157	154	168	166	123	151	117	117	83	59	45	31	
124	158	203	224	230	181	179	127	129	92	71	42	26	Muonio
72	81	99	128	122	90	92	62	68	47	25	15	11	
52	77	104	96	108	91	87	65	61	45	46	27	15	
50	79	110	115	118	84	88	99	80	56	36	24	23	Pelkosenniemi
28	47	57	64	70	46	52	53	45	27	9	10	4	
22	32	53	51	48	38	36	46	35	29	27	14	19	
212	321	372	469	451	314	345	339	342	218	167	83	63	Pello
108	169	200	250	256	149	188	162	157	99	67	24	14	
104	152	172	219	195	165	157	177	185	119	100	59	49	
261	360	369	400	445	317	368	306	278	206	122	89	64	Posio
161	201	197	221	236	173	202	143	158	89	45	25	20	
100	159	172	179	209	144	166	163	120	117	77	64	44	
249	340	421	393	378	226	282	266	248	207	124	72	45	Ranua
139	186	221	216	216	119	142	143	116	108	47	22	16	
110	154	200	177	182	107	140	123	132	99	77	50	29	
1066	1600	1917	1871	1781	1247	1265	1034	972	623	365	284	137	Rovaniemen mlk-
540	813	1006	1018	967	678	633	539	500	289	148	93	39	Rovaniemi ik
526	787	911	853	784	569	632	495	472	334	217	191	98	
2685	2793	2880	2952	2639	1975	1802	1481	1426	1204	769	489	298	Rovaniemi
1340	1398	1398	1459	1285	827	805	640	557	463	282	136	84	
1345	1395	1482	1493	1354	1048	997	841	869	741	507	353	234	
221	357	443	477	464	315	378	382	369	280	167	121	121	Salla
140	194	238	280	268	179	208	218	174	145	65	38	43	
81	163	205	197	196	136	170	174	195	135	102	83	78	
77	126	133	129	130	97	111	105	85	71	48	13	13	Savukoski
44	76	77	72	71	53	66	60	45	37	18	3	7	
33	50	56	57	59	44	45	45	40	34	30	10	6	
190	269	302	336	345	267	260	218	200	141	104	73	46	Simo
95	142	149	179	195	131	148	115	102	53	40	29	16	
95	127	153	157	150	136	112	103	98	88	64	44	30	
626	822	946	844	862	622	651	545	470	359	194	118	78	Sodankylä
321	434	499	485	479	332	338	313	215	167	66	27	24	
305	388	447	359	383	290	313	232	255	192	128	91	54	
202	277	290	258	261	231	267	255	266	241	129	85	51	Tervola
110	149	160	140	147	121	128	140	135	109	51	24	18	
82	128	130	118	114	110	139	115	131	132	78	61	33	
1422	1506	1734	2064	2048	1310	1071	901	891	820	565	316	176	Tomio-Torneå
762	797	887	1073	1071	715	524	429	424	319	200	116	44	
660	709	847	991	977	595	547	472	467	501	365	200	132	
114	101	109	121	138	98	101	81	67	50	37	16	14	Utsjoki
66	52	57	56	75	49	59	47	38	26	12	5	5	
48	49	52	65	63	49	42	34	29	24	25	11	9	
232	337	410	473	436	338	383	362	370	313	189	138	103	Ylitornio-Övertorneå
123	182	208	233	260	169	196	182	173	149	72	41	29	
109	155	202	240	176	169	187	180	197	164	117	97	74	
1692	1827	1788	1954	1992	1817	1302	1131	1018	1040	819	678	550	AHVENANMAA -
831	914	864	960	999	948	701	565	494	438	318	269	137	ÅLAND
861	913	924	994	993	869	601	566	524	602	501	409	413	
34	31	39	32	38	40	36	22	30	45	23	25	18	Brändö
22	16	22	18	22	17	22	11	18	16	10	12	6	
12	15	17	14	14	23	14	11	12	29	13	13	12	
50	44	62	62	69	54	40	27	41	45	35	30	19	Eckerö
21	30	31	29	33	29	23	11	23	19	15	11	7	
29	14	31	33	36	25	17	16	18	26	20	19	12	
134	181	156	178	173	146	140	103	80	91	72	56	49	Finström
65	86	77	88	84	72	72	54	40	36	31	26	12	
69	95	79	90	89	74	68	49	40	55	41	30	37	

35. Väestö iän (5-vuotis) ja sukupuolen mukaan maakunnittain ja kunnittain 31.12.1996

Folkmängd efter ålder (5-årsklasser) och kön landskapsvis och kommunvis 31.12.1996

Population by age (5-year groups), sex, by region and municipality at end-1996

Alue Område Area	Sukupu. Kön Sex	Yhteensä Total	Ikä - Ålder - Age											
			0-14		15-64		65-		18-	0-4	5-9	10-14	15-19	20-24
Föglö	MS	598	83	13,9	366	61,2	149	24,9	488	18	39	26	39	32
	M	309	46	14,9	199	64,4	64	20,7	250	10	19	17	20	16
	N	289	37	12,8	167	57,8	85	29,4	238	8	20	9	19	16
Geta	MS	475	106	22,3	264	55,6	105	22,1	350	31	40	35	24	14
	M	246	57	23,2	142	57,7	47	19,1	177	14	21	22	15	9
	N	229	49	21,4	122	53,3	58	25,3	173	17	19	13	9	5
Hammarland	MS	1319	251	19,0	867	65,7	201	15,2	1019	89	91	71	79	75
	M	661	118	17,9	466	70,5	77	11,6	516	48	35	35	44	47
	N	658	133	20,2	401	60,9	124	18,8	503	41	56	36	35	28
Jomala	MS	3175	701	22,1	2085	65,7	389	12,3	2348	228	247	226	199	177
	M	1606	388	22,9	1068	66,5	170	10,6	1169	124	130	114	101	92
	N	1569	333	21,2	1017	64,8	219	14,0	1179	104	117	112	98	85
Kumlinge	MS	441	83	18,8	248	56,2	110	24,9	342	29	25	29	20	14
	M	238	56	23,5	130	54,6	52	21,8	176	18	18	20	7	7
	N	203	27	13,3	118	58,1	58	28,6	166	11	7	9	13	7
Kökar	MS	320	68	21,2	183	57,2	69	21,6	250	30	24	14	5	12
	M	176	40	22,7	101	57,4	35	19,9	134	15	17	8	3	6
	N	144	28	19,4	82	56,9	34	23,6	116	15	7	6	2	6
Lemland	MS	1458	352	24,1	932	63,9	174	11,9	1042	102	131	119	87	59
	M	741	181	24,4	476	64,2	84	11,3	526	56	75	50	44	32
	N	717	171	23,8	456	63,6	90	12,6	516	46	56	69	43	27
Lumparland	MS	339	66	19,5	229	67,6	44	13,0	258	18	23	25	22	19
	M	173	30	17,3	128	74,0	15	8,7	133	8	10	12	14	12
	N	166	36	21,7	101	60,8	29	17,5	125	10	13	13	8	7
Maarianhamina-Mariehamn	MS	10399	1733	16,7	7060	67,9	1606	15,4	8324	605	579	549	597	756
	M	4905	870	17,7	3448	70,3	587	12,0	3846	300	283	277	313	380
	N	5494	863	15,7	3612	65,7	1019	18,5	4478	305	286	272	284	376
Saltvik	MS	1618	291	18,0	1016	62,8	311	19,2	1264	96	96	99	99	84
	M	819	155	18,9	537	65,6	127	15,5	626	49	54	52	60	49
	N	799	136	17,0	479	59,9	184	23,0	638	47	42	47	39	35
Sottunga	MS	120	22	18,3	63	52,5	35	29,2	95	4	8	10	5	1
	M	59	10	16,9	34	57,6	15	25,4	47	-	4	6	2	1
	N	61	12	19,7	29	47,5	20	32,8	48	4	4	4	3	-
Sund	MS	965	188	19,5	606	62,8	171	17,7	752	66	80	42	40	51
	M	486	95	19,5	322	66,3	69	14,2	373	28	44	23	26	33
	N	479	93	19,4	284	59,3	102	21,3	379	38	36	19	14	18
Vårdö	MS	397	72	18,1	243	61,2	82	20,7	316	20	29	23	20	18
	M	201	37	18,4	132	65,7	32	15,9	158	9	17	11	10	13
	N	196	35	17,9	111	56,6	50	25,5	158	11	12	12	10	5

25-29	30-34	35-39	40-44	45-49	50-54	55-59	60-64	65-69	70-74	75-79	80-84	85-	Alue Område Area
31	25	36	47	46	44	27	39	34	31	30	32	22	Föglö
15	14	18	22	25	27	19	23	17	14	11	17	5	
16	11	18	25	21	17	8	16	17	17	19	15	17	
12	31	45	30	16	30	31	31	27	19	17	23	19	Geta
4	17	23	19	9	13	14	19	14	8	10	9	6	
8	14	22	11	7	17	17	12	13	11	7	14	13	
84	98	111	84	112	100	62	62	59	52	43	22	25	Hammarland
41	45	64	38	65	53	36	33	27	19	19	8	4	
43	53	47	46	47	47	26	29	32	33	24	14	21	
164	233	253	268	250	246	182	133	97	111	76	63	42	Jomala
92	116	119	134	126	131	89	68	47	61	27	28	7	
72	117	134	134	124	115	73	65	50	50	49	35	35	
12	31	34	40	30	19	25	23	32	24	16	20	18	Kumlinge
6	18	17	22	18	11	14	10	19	11	7	7	8	
6	13	17	18	12	8	11	13	13	13	9	13	10	
19	35	17	13	25	16	20	21	17	12	14	15	11	Kökar
10	20	10	5	12	13	12	10	10	4	5	11	5	
9	15	7	8	13	3	8	11	7	8	9	4	6	
77	94	126	122	119	107	74	67	58	43	24	22	27	Lemland
37	50	59	60	63	54	46	31	38	22	13	5	6	
40	44	67	62	56	53	28	36	20	21	11	17	21	
22	20	26	22	24	32	24	18	13	12	7	7	5	Lumparland
11	9	13	13	14	15	12	15	7	4	3	-	1	
11	11	13	9	10	17	12	3	6	8	4	7	4	
900	799	663	824	854	759	482	426	363	417	361	268	197	Maarianhamina-Mariehamn
426	392	301	401	407	378	243	207	150	162	129	97	49	
474	407	362	423	447	381	239	219	213	255	232	171	148	
77	98	111	134	136	122	83	72	91	77	40	56	47	Saltvik
40	52	55	61	69	73	49	29	43	34	16	24	10	
37	46	56	73	67	49	34	43	48	43	24	32	37	
7	4	9	10	4	11	6	6	9	12	10	2	2	Sottunga
4	2	4	5	4	7	2	3	5	6	3	-	1	
3	2	5	5	-	4	4	3	4	6	7	2	1	
48	69	76	67	67	74	69	45	44	31	36	30	30	Sund
23	31	40	37	33	43	37	19	26	13	12	10	8	
25	38	36	30	34	31	32	26	18	18	24	20	22	
21	34	24	21	31	17	21	36	23	18	15	7	19	Vårdö
14	16	11	8	15	12	11	22	10	9	7	4	2	
7	18	13	13	16	5	10	14	13	9	8	3	17	

36. Ruotsinkielinen väestö län (5-vuotia) ja sukupuolen mukaan lääneittäin sekä kaksi- ja ruotsinkielisissä kunnissa 31.12.1996

Svenskspråkig befolkning efter ålder (5-årsklasser) och kön länsvis och i två- och svenskspråkiga kommuner 31.12.1996

Swedish-speaking population by age (5-year groups), sex, by province and in bilingual and Swedish-speaking municipalities at end-1996

Ålue Område Area	Sukupuol. Kön Sex	Yhteensä Totalt Total	Iästä - Ålder - Age											
			0-14	%	15-64	%	65-	%	18-	0-4	5-9	10-14	15-19	20-24
Koko maa - Hela landet - Whole country	MS	294233	52950	18,0	181265	61,6	60018	20,4	231144	18284	17816	16850	16910	16434
	M	144131	27216	18,9	93205	64,7	23710	16,5	111686	9314	9120	8782	8751	8519
	N	150102	25734	17,1	88060	58,7	36308	24,2	119458	8970	8696	8068	8159	7915
Kaksi- ja ruotsinkielisten kuntien ruotsinkieliset yhteensä 1)	MS	281443	50811	18,1	172684	61,4	57948	20,6	220869	17503	17122	16186	16342	15936
	M	137979	26145	18,9	88991	64,5	22843	16,6	106803	8947	8763	8435	8463	8299
	N	143464	24666	17,2	83693	58,3	35105	24,5	114066	8556	8359	7751	7879	7637
Suomenkielisten kuntien ruotsinkieliset yhteensä 2)	MS	12790	2139	16,7	8581	67,1	2070	16,2	10275	781	694	664	568	498
	M	6152	1071	17,4	4214	68,5	867	14,1	4863	367	357	347	288	220
	N	6638	1068	16,1	4367	65,8	1203	18,1	5392	414	337	317	280	278
Uudenmaan lääni - Nylands län	MS	137412	23458	17,1	85294	62,1	28660	20,9	109763	8308	7779	7371	7116	7410
	M	66164	12006	18,1	43349	65,5	10809	16,3	52055	4202	3924	3880	3638	3748
	N	71248	11452	16,1	41945	58,9	17851	25,1	57708	4106	3855	3491	3478	3662
Espoo - Esbo	MS	19362	3963	20,5	12472	64,4	2927	15,1	14752	1511	1313	1139	1103	1059
	M	9674	2020	20,9	6462	66,8	1192	12,3	7343	743	677	600	540	570
	N	9688	1943	20,1	6010	62,0	1735	17,9	7409	768	636	539	563	489
Hanko - Hangö	MS	4908	723	14,7	3051	62,2	1134	23,1	4015	232	242	249	286	278
	M	2416	389	16,1	1605	66,4	422	17,5	1945	133	123	133	145	149
	N	2492	334	13,4	1446	58,0	712	28,6	2070	99	119	116	141	129
Helsinki - Helsingfors	MS	36596	4842	13,5	22107	60,4	9547	26,1	30828	1908	1537	1497	1467	2359
	M	16446	2498	15,2	10791	65,6	3157	19,2	13538	987	748	763	702	1132
	N	20150	2444	12,1	11316	56,2	6390	31,7	17290	921	789	734	765	1227
Inkoo - Ingå	MS	3229	658	20,4	1922	59,5	649	20,1	2458	228	222	208	183	130
	M	1640	335	20,4	1015	61,9	290	17,7	1247	115	110	110	110	75
	N	1589	323	20,3	907	57,1	359	22,6	1211	113	112	98	73	55
Karjaa - Karls	MS	5471	979	17,9	3277	59,9	1215	22,2	4319	311	335	333	309	279
	M	2655	528	19,9	1655	62,3	472	17,8	2032	169	173	186	170	136
	N	2816	451	16,0	1622	57,6	743	26,4	2287	142	162	147	139	143
Kauniainen - Grankulla	MS	3511	759	21,6	2192	62,4	560	15,9	2587	258	261	240	280	216
	M	1723	379	22,0	1110	64,4	234	13,6	1260	124	132	123	150	119
	N	1788	380	21,3	1082	60,5	326	18,2	1327	134	129	117	130	97
Kirkkonummi - Kyrkslätt	MS	6064	1192	19,7	3953	65,2	919	15,2	4647	394	376	422	377	292
	M	3089	632	20,5	2050	66,4	407	13,2	2346	203	211	218	190	142
	N	2975	560	18,8	1903	64,0	512	17,2	2301	191	165	204	187	150
Lapinjärvi - Lapptäsk	MS	1090	158	14,5	640	58,7	292	26,8	894	45	57	56	58	60
	M	546	81	14,8	349	63,9	116	21,2	445	23	34	24	28	30
	N	544	77	14,2	291	53,5	176	32,4	449	22	23	32	30	30
Lijendahl	MS	1265	253	20,0	740	58,5	272	21,5	965	75	84	94	77	61
	M	628	135	21,5	386	61,5	107	17,0	463	40	42	53	40	28
	N	637	118	18,5	354	55,6	165	25,9	502	35	42	41	37	33
Lohjan kunta - Lojo kommun	MS	1089	142	13,0	681	60,7	286	26,3	919	46	56	40	55	31
	M	564	75	13,3	363	64,4	126	22,3	474	28	25	22	33	19
	N	525	67	12,8	298	56,8	160	30,5	445	18	31	18	22	12
Lovisa - Lovisa	MS	3139	432	13,8	1917	61,1	790	25,2	2614	146	131	155	156	153
	M	1508	220	14,6	996	66,0	292	19,4	1233	74	72	74	90	80
	N	1631	212	13,0	921	56,5	498	30,5	1381	72	59	81	66	73
Myrskylä - Mörskom	MS	254	45	17,7	146	57,5	63	24,8	197	9	16	20	13	13
	M	138	27	19,6	82	59,4	29	21,0	105	7	12	8	7	6
	N	116	18	15,5	64	55,2	34	29,3	92	2	4	12	6	7
Pernaja - Pernå	MS	2500	438	17,5	1478	59,1	584	23,4	1970	137	153	148	131	96
	M	1252	218	17,4	791	63,2	243	19,4	983	66	80	72	73	62
	N	1248	220	17,6	687	55,0	341	27,3	987	71	73	76	58	34
Pohja - Pojo	MS	1987	294	14,8	1198	60,3	495	24,9	1635	100	91	103	108	94
	M	979	162	16,5	613	62,6	204	20,8	785	51	49	62	61	51
	N	1008	132	13,1	585	58,0	291	28,9	850	49	42	41	47	43
Porvoo - Borgå	MS	7330	1172	16,0	4481	61,1	1677	22,9	5954	406	395	371	357	437
	M	3315	616	18,6	2134	64,4	565	17,0	2603	203	199	214	179	207
	N	4015	556	13,8	2347	58,5	1112	27,7	3351	203	196	157	178	230
Porvoon mlk - Borgå lk	MS	8219	1665	20,3	5127	62,4	1427	17,4	6256	570	578	517	491	355
	M	4122	837	20,3	2673	64,8	612	14,8	3137	283	290	264	267	172
	N	4097	828	20,2	2454	59,9	815	19,9	3119	287	288	253	224	183
Ruotsinspråkiga - Strömtors	MS	645	100	15,5	361	56,0	184	28,5	533	36	32	32	19	21
	M	352	48	13,6	211	59,9	93	26,4	296	14	13	21	12	9
	N	293	52	17,7	150	51,2	91	31,1	237	22	19	11	7	12
Sipoo - Sibbo	MS	7331	1427	19,5	4579	62,5	1325	18,1	5615	459	495	473	441	323
	M	3622	710	19,6	2370	65,4	542	15,0	2772	225	226	259	227	178
	N	3709	717	19,3	2209	59,6	783	21,1	2843	234	269	214	214	145

1) Kaksi- ja ruotsinkielisten kuntien ruotsinkieliset  
Svenskspråkiga i två- och svenskspråkiga kommuner  
Swedish-speaking population in bilingual and Swedish-speaking municipalities

2) Suomenkielisten kuntien ruotsinkieliset  
Svenskspråkiga i finskspråkiga kommuner  
Swedish-speaking population in Finnish-speaking municipalities

25-29	30-34	35-39	40-44	45-49	50-54	55-59	60-64	65-69	70-74	75-79	80-84	85-	Alue Område Area
17403	18094	17648	19662	22449	21279	16934	14452	15418	15097	12342	9353	7808	Koko maa - Hele landet - Whole country
8913	9266	9051	10084	11770	11155	8660	7036	7334	6480	4786	3104	2006	
8490	8828	8597	9578	10679	10124	8274	7416	8084	8617	7556	6249	5802	
16706	17235	16767	18599	21159	20036	16063	13841	14809	14604	11905	9058	7572	Kaksi- ja ruotsinkielisten kuntien ruotsinkieliset yhteensä
8610	8886	8621	9578	11122	10476	8191	6745	7048	6260	4606	3002	1927	
8096	8349	8146	9021	10037	9560	7872	7096	7761	8344	7299	6056	5645	
697	859	881	1063	1290	1243	871	611	609	493	437	295	236	Suomenkielisten kuntien ruotsinkieliset yhteensä
303	380	430	506	648	679	469	291	286	220	180	102	79	
394	479	451	557	642	564	402	320	323	273	257	193	157	
8021	8632	8227	8928	10717	10759	8543	6941	7334	7080	5847	4454	3945	Uudenmaan lääni - Nylands län
4051	4394	4217	4592	5550	5519	4305	3335	3405	2932	2139	1375	958	
3970	4238	4010	4336	5167	5240	4238	3606	3929	4148	3708	3079	2987	
1137	1282	1299	1285	1638	1602	1200	867	847	754	601	419	306	Espoo - Esbo
579	664	683	666	878	838	629	415	398	306	252	145	91	
558	618	616	619	760	764	571	452	449	448	349	274	215	
242	226	272	319	400	463	306	259	249	304	228	187	168	Hanko - Hangö
133	113	134	171	216	240	169	135	115	120	77	60	50	
109	113	138	148	184	223	137	124	134	184	149	127	118	
2669	2350	1917	2045	2375	2850	2234	1841	2005	2199	1991	1720	1632	Helsinki - Helsingfors
1349	1172	986	1009	1184	1379	1048	830	878	827	649	461	342	
1320	1178	931	1036	1191	1471	1186	1011	1127	1372	1342	1259	1290	
148	195	181	219	253	223	223	167	202	156	105	93	93	Inkoo - Ingå
79	99	108	107	136	114	110	77	105	81	48	29	27	
69	96	73	112	117	109	113	90	97	75	57	64	66	
280	343	365	358	414	356	301	272	323	295	240	201	156	Karjaa - Karls
147	159	188	189	216	179	143	128	155	127	90	62	38	
133	184	177	169	198	177	158	144	168	168	150	139	118	
173	212	179	219	238	301	215	159	173	151	119	67	50	Kauniainen - Grankulla
88	111	91	108	111	151	107	74	86	65	49	23	11	
85	101	88	111	127	150	108	85	87	86	70	44	39	
296	417	398	447	561	492	362	311	307	248	180	99	85	Kirkkonummi - Kyroslätt
146	225	209	236	305	250	203	144	147	125	70	42	23	
150	182	189	211	256	242	159	167	160	123	110	57	62	
42	53	62	72	84	65	76	68	70	65	60	56	41	Lapinjärvi - Lappträsk
25	31	34	46	48	40	36	31	37	27	24	19	9	
17	22	28	26	36	25	40	37	33	38	36	37	32	
61	65	85	99	82	71	58	83	65	79	57	27	44	Ljendahl
35	35	43	53	46	39	26	41	34	33	20	8	12	
26	30	42	46	36	32	30	42	31	46	37	19	32	
46	57	62	71	99	90	79	71	83	72	55	38	38	Lohjan kunta - Lojo kommun
24	32	26	41	58	49	41	40	47	36	19	15	9	
22	25	36	30	41	41	38	31	36	36	36	23	29	
144	182	174	230	256	235	191	196	229	185	161	107	108	Lovisa - Lovisa
83	103	83	118	130	120	97	82	101	68	62	31	30	
61	79	91	112	126	115	94	104	128	117	99	76	78	
8	7	11	15	25	20	22	12	18	13	10	11	11	Myrskylä - Mörsköm
6	5	4	7	17	9	13	8	10	6	2	5	6	
2	2	7	8	8	11	9	4	8	7	8	6	5	
122	154	142	182	206	152	163	130	165	158	121	77	63	Pemaja - Pernå
51	85	78	93	108	86	85	70	79	84	40	23	17	
71	69	64	89	98	66	78	60	86	74	81	54	46	
85	108	116	147	162	150	124	104	133	119	90	93	60	Pohja - Pojo
35	57	55	78	80	86	64	46	62	60	31	35	16	
50	51	61	69	82	64	60	58	71	59	59	58	44	
440	459	393	477	515	550	452	401	407	426	362	262	220	Porvoo - Borgå
207	221	181	228	251	264	221	175	170	145	116	77	57	
233	238	212	249	264	286	231	226	237	281	246	185	163	
388	520	560	647	697	583	491	395	446	390	241	196	154	Porvoon mäk - Borgå lk
195	257	297	330	364	320	264	207	220	180	105	68	39	
193	263	263	317	333	263	227	188	226	210	136	128	115	
31	41	24	49	51	61	34	30	51	57	38	21	17	Ruotsinpyhtää - Strömfors
20	23	14	32	32	33	19	17	27	30	18	14	4	
11	18	10	17	19	28	15	13	24	27	20	7	13	
374	463	462	487	614	581	446	388	385	334	261	175	170	Sipoo - Sibbo
185	231	228	263	314	302	238	206	201	141	105	58	37	
189	232	234	224	300	279	210	182	184	193	156	117	133	



36. Ruotsinkielinen väestö iän (5-vuotis) ja sukupuolen mukaan läänittain sekä kaksi- ja ruotsinkielisissä kunnissa 31.12.1996

Svenskspråkig befolkning efter ålder (5-årsklasser) och kön länsvís och i två- och svenskspråkiga kommuner 31.12.1996

Swedish-speaking population by age (5-year groups), sex, by province and in bilingual and Swedish-speaking municipalities at end-1996

Alue Område Area	Sukupuol. Kön Sex	Yhteensä Totalt Total	Ikä - Ålder - Age											
			0-14	%	15-64	%	65-	%	18-	0-4	5-9	10-14	15-19	20-24
Siuntio - Sjundeå	MS	1877	352	18,8	1180	62,9	345	18,4	1455	104	112	136	119	63
	M	954	183	19,2	620	65,0	151	15,8	740	55	55	73	62	27
	N	923	169	18,3	560	60,7	194	21,0	715	49	57	63	57	36
Tammisaari - Ekenäs	MS	12158	2192	18,0	7470	61,4	2496	20,5	9584	736	780	676	669	714
	M	5853	1107	18,9	3782	64,6	964	16,5	4552	373	379	355	343	373
	N	6305	1085	17,2	3688	58,5	1532	24,3	5032	363	401	321	326	341
Vantaa - Vanda	MS	6194	1038	16,8	4140	66,8	1016	16,4	4985	378	343	317	295	279
	M	3046	526	17,3	2123	69,7	397	13,0	2435	173	182	171	151	138
	N	3148	512	16,3	2017	64,1	619	19,7	2550	205	161	146	144	141
Suomenkielisten kuntien ruotsinkieliset 1)	MS	3193	534	16,7	2202	69,0	457	14,3	2581	219	170	145	122	97
	M	1642	280	17,1	1168	71,1	194	11,8	1321	113	92	75	58	45
	N	1551	254	16,4	1034	66,7	263	17,0	1260	106	78	70	64	52
Turun ja Porin lääni - Åbo och Björneborgs län	MS	27213	4530	16,6	16813	61,8	5870	21,6	21798	1594	1464	1472	1516	1645
	M	13357	2331	17,5	8693	65,1	2333	17,5	10578	817	765	749	775	834
	N	13856	2199	15,9	8120	58,6	3537	25,5	11220	777	699	723	741	811
Dragsfjärd	MS	2873	405	14,1	1687	58,7	781	27,2	2380	174	109	122	157	155
	M	1400	205	14,6	892	63,7	303	21,6	1148	89	52	64	85	78
	N	1473	200	13,6	795	54,0	478	32,5	1232	85	57	58	72	77
Houtskär - Houtskär	MS	632	93	14,7	365	57,8	174	27,5	510	25	34	34	46	29
	M	334	47	14,1	213	63,8	74	22,2	272	16	17	14	26	19
	N	298	46	15,4	152	51,0	100	33,6	238	9	17	20	20	10
Iniö	MS	204	24	11,8	132	64,7	48	23,5	171	4	10	10	18	12
	M	104	12	11,5	76	73,1	16	15,4	89	1	8	3	6	9
	N	100	12	12,0	56	56,0	32	32,0	82	3	2	7	12	3
Kemö - Kimo	MS	2255	445	19,7	1261	55,9	549	24,3	1733	135	153	157	114	70
	M	1161	245	21,1	681	58,7	235	20,2	875	74	87	84	65	39
	N	1094	200	18,3	580	53,0	314	28,7	858	61	66	73	49	31
Korpoo - Korpo	MS	776	140	18,0	452	58,2	184	23,7	605	32	49	59	58	22
	M	397	77	19,4	239	60,2	81	20,4	308	22	21	34	28	12
	N	379	63	16,6	213	56,2	103	27,2	297	10	28	25	28	10
Nauvo - Nagu	MS	1093	190	17,4	658	60,2	245	22,4	860	60	61	69	75	53
	M	544	98	18,0	349	64,2	97	17,8	423	33	33	32	37	28
	N	549	92	16,8	309	56,3	148	27,0	437	27	28	37	38	25
Parainen - Pargas	MS	6748	1185	17,6	4150	61,5	1413	20,9	5298	401	381	403	430	373
	M	3288	602	18,3	2140	65,1	546	16,6	2559	205	193	204	221	191
	N	3460	583	16,8	2010	58,1	867	25,1	2739	196	188	199	209	182
Särkisalo - Finby	MS	108	12	11,1	47	43,5	49	45,4	95	5	4	3	2	-
	M	59	6	10,2	28	47,5	25	42,4	52	2	2	2	2	-
	N	49	6	12,2	19	38,8	24	49,0	43	3	2	1	-	-
Turku - Åbo	MS	8557	1343	15,7	5424	63,4	1790	20,9	7001	513	435	395	410	762
	M	4075	684	16,8	2710	66,5	681	16,7	3286	256	239	189	193	382
	N	4482	659	14,7	2714	60,6	1109	24,7	3715	257	196	206	217	380
Västertjärn	MS	768	126	16,4	436	56,8	206	26,8	613	32	43	51	52	28
	M	388	71	18,3	235	60,6	82	21,1	301	18	19	34	26	14
	N	380	55	14,5	201	52,9	124	32,6	312	14	24	17	26	14
Suomenkielisten kuntien ruotsinkieliset 1)	MS	3199	587	17,7	2201	68,8	431	13,5	2532	213	185	169	156	141
	M	1607	284	17,7	1130	70,3	193	12,0	1265	101	94	89	86	62
	N	1592	283	17,8	1071	67,3	238	14,9	1267	112	91	80	70	79
Härnäs - 1) Tevastehus län	MS	2440	397	16,3	1529	62,7	514	21,1	1964	148	125	124	114	101
	M	1143	192	16,8	746	65,3	205	17,9	913	70	58	66	55	53
	N	1297	205	15,8	783	60,4	309	23,8	1051	78	69	58	59	48
Kymen lääni - 1) Kymmene län	MS	1882	294	15,6	1121	59,6	467	24,8	1523	87	110	97	92	61
	M	903	145	16,1	578	64,0	180	19,9	730	37	59	49	42	26
	N	979	149	15,2	543	55,5	287	29,3	793	50	51	48	50	35
Pyhtää - Pyttis	MS	628	98	15,6	353	56,2	177	28,2	509	31	32	35	28	16
	M	323	54	16,7	193	59,8	76	23,5	261	14	16	24	13	8
	N	305	44	14,4	160	52,5	101	33,1	248	17	16	11	15	8
Suomenkielisten kuntien ruotsinkieliset 1)	MS	1254	196	15,6	768	61,2	290	23,1	1014	56	78	62	64	45
	M	580	91	15,7	385	66,4	104	17,9	469	23	43	25	29	18
	N	674	105	15,6	383	56,8	186	27,6	545	33	35	37	35	27
Mikkeli - 1) St Michels län	MS	262	35	13,4	170	64,9	57	21,8	224	13	9	13	5	7
	M	126	16	12,7	84	66,7	26	20,6	107	5	5	6	3	2
	N	136	19	14,0	86	63,2	31	22,8	117	8	4	7	2	5
Pohjois-Karjalan Lääni - 1) Norra Karelen Län	MS	139	27	19,4	89	64,0	23	16,5	108	9	8	10	4	3
	M	60	12	20,0	40	66,7	8	13,3	47	4	4	4	1	1
	N	79	15	19,0	49	62,0	15	19,0	61	5	4	6	3	2

1) Suomenkielisten kuntien ruotsinkieliset  
Svenskspråkiga i finskspråkiga kommuner  
Swedish-speaking population in Finnish-speaking municipalities

25-29	30-34	35-39	40-44	45-49	50-54	55-59	60-64	65-69	70-74	75-79	80-84	85-	Alue Område Area
101	122	95	151	152	162	132	83	105	87	80	40	33	Suntio - Sjundea
60	67	48	75	82	92	64	43	54	45	29	13	10	
41	55	47	76	70	70	68	40	51	42	51	27	23	
730	758	780	716	929	819	741	614	628	610	547	373	338	Tammisaari - Ekenäs
356	399	388	382	455	422	368	296	279	264	209	132	80	
374	359	392	334	474	397	373	318	349	346	338	241	258	
334	401	387	419	593	634	463	335	305	263	211	132	105	Vantaa - Vanda
170	183	198	216	306	335	230	186	137	112	84	35	29	
164	208	189	203	287	299	233	149	168	151	127	97	76	
170	217	263	274	373	299	232	155	138	115	91	60	53	Suomenkielisten kuntien ruotsinkieliset 1)
78	112	141	144	213	171	132	74	63	50	40	20	21	
92	105	122	130	160	128	100	81	75	65	51	40	32	
1690	1600	1578	1800	2166	1899	1544	1375	1570	1438	1157	928	779	Turun ja Porin lääni - Åbo och Björneborgs län
873	821	851	927	1136	1028	775	673	722	629	469	304	209	
817	779	727	873	1030	871	769	702	848	807	688	624	570	
153	138	131	187	234	190	170	172	221	186	137	136	101	Dragsfjärd
86	79	69	97	125	105	89	79	102	75	56	42	28	
67	59	62	80	109	85	81	93	119	111	81	94	73	
23	35	30	34	51	45	33	39	43	38	41	30	22	Houtskari - Houtskär
11	19	22	15	33	32	17	19	21	19	17	12	5	
12	16	8	19	18	13	16	20	22	19	24	18	17	
13	4	7	13	25	14	12	14	6	15	14	9	4	Inö
10	4	4	8	14	8	6	7	2	6	6	1	1	
3	-	3	5	11	6	6	7	4	9	8	8	3	
129	130	126	150	166	125	120	131	134	141	118	100	56	Kemiö - Kimito
70	69	64	79	101	65	71	58	63	72	53	35	12	
59	61	62	71	65	60	49	73	71	69	65	65	44	
31	39	53	54	55	49	44	49	46	55	33	26	24	Korpoo - Korpo
15	20	25	29	34	27	24	25	29	24	11	10	7	
16	19	28	25	21	22	20	24	17	31	22	16	17	
67	52	64	63	91	61	49	53	70	64	34	34	43	Nauvo - Nagu
28	35	26	55	52	31	29	28	31	30	12	10	14	
39	17	36	38	39	30	20	25	39	34	22	24	29	
343	363	405	459	559	467	394	337	417	338	262	215	181	Parainen - Pargas
181	200	231	224	278	251	184	179	184	139	99	71	53	
162	183	174	235	281	216	210	158	233	199	163	144	128	
4	3	4	4	6	6	8	8	16	10	13	6	4	Särkisalo - Finby
2	3	1	4	4	4	2	6	10	6	6	3	-	
2	-	3	-	4	2	6	2	6	4	7	3	4	
697	570	504	491	581	560	460	389	424	446	362	276	282	Turku - Åbo
360	275	277	248	295	288	218	174	189	189	150	86	67	
337	295	227	243	286	272	242	215	235	257	212	190	215	
48	30	38	59	62	38	45	36	50	41	50	37	28	Västernfjärd
26	18	18	39	32	20	21	21	20	19	18	18	7	
22	12	20	20	30	18	24	15	30	22	32	19	21	
182	216	216	256	334	344	209	147	143	102	93	59	34	Suomenkielisten kuntien ruotsinkieliset
84	99	114	129	168	197	114	77	71	50	41	16	15	
98	117	102	127	166	147	95	70	72	52	52	43	19	
122	153	145	185	193	219	167	130	128	121	114	73	78	Hämeen lääni - Tavastehus län
48	59	74	93	93	126	86	59	59	54	44	24	24	
74	94	71	92	100	93	81	71	69	67	70	49	54	
70	78	90	129	160	169	144	128	139	116	82	75	55	Kymen lääni - Kymmene län
39	32	46	74	89	90	79	61	69	44	27	26	14	
31	46	44	55	71	79	65	67	70	72	55	49	41	
22	21	35	45	47	46	42	51	55	40	27	31	24	Pyhtää - Pytis
17	8	16	27	30	26	24	24	32	18	7	11	8	
5	13	19	18	17	20	18	27	23	22	20	20	16	
48	57	55	84	113	123	102	77	84	76	55	44	31	Suomenkielisten kuntien ruotsinkieliset
22	24	30	47	59	64	55	37	37	26	20	15	6	
26	33	25	37	54	59	47	40	47	50	35	29	25	
7	15	14	28	18	34	22	20	14	16	13	7	7	Miljoitin Lääni - St Michels län
-	6	8	14	4	22	15	10	8	8	5	4	1	
7	9	6	14	14	12	7	10	6	8	8	3	6	
7	8	17	10	12	14	8	6	8	7	4	2	2	Pohjois-Karjalan lääni - Norra Karelen Län
4	3	5	4	8	6	5	3	6	1	-	1	-	
3	5	12	6	4	8	3	3	2	6	4	1	2	

36. Ruotsinkielinen väestö län (5-vuotia) ja sukupuolen mukaan läänittäin sekä kaks- ja ruotsinkielisissä kunnissa 31.12.1996

Svenskspråkig befolkning efter ålder (5-årsklasser) och kön länsvis och i två- och svenskspråkiga kommuner 31.12.1996

Swedish-speaking population by age (5-year groups), sex, by province and in bilingual and Swedish-speaking municipalities at end-1996

Alue Område Area	Sukupuoli Kön Sex	Yhteensä Totalt Total	Ikä - Ålder - Age											
			0-14	%	15-64	%	65-	%	18-	0-4	5-9	10-14	15-19	20-24
Kuopion lääni - 1)	MS	251	23	9,2	167	66,5	61	24,3	220	11	3	9	12	11
Kuopio län	M	117	8	6,8	78	66,7	31	26,5	105	-	1	7	5	6
	N	134	15	11,2	89	66,4	30	22,4	115	11	2	2	7	5
Keskä-Suomen lääni - 1)	MS	346	66	19,1	228	65,9	52	15,0	268	20	21	25	19	14
Mellersta Finlands län	M	158	31	19,6	106	67,1	21	13,3	121	5	12	14	10	4
	N	188	35	18,6	122	64,9	31	16,5	147	15	9	11	9	10
Vaasan lääni - Vasa län	MS	99769	19383	19,4	60101	60,2	20285	20,3	76361	6503	6624	6256	6630	5739
	M	49911	10050	20,1	31414	62,9	8447	16,9	37737	3372	3435	3243	3483	3074
	N	49858	9333	18,7	28687	57,5	11838	23,7	38624	3131	3189	3013	3147	2665
Kaskinen - Kaskö	MS	466	80	17,2	258	55,4	128	27,5	360	21	32	27	31	11
	M	229	36	15,7	136	59,4	57	24,9	176	10	15	11	20	3
	N	237	44	18,6	122	51,5	71	30,0	184	11	17	16	11	8
Kokkola - Korleby	MS	6726	1272	18,9	4093	60,9	1361	20,2	5192	406	416	450	451	367
	M	3527	652	18,5	2289	64,9	586	16,6	2727	214	223	215	243	219
	N	3199	620	19,4	1804	56,4	775	24,2	2465	192	193	235	208	148
Korsnäs	MS	2247	372	16,6	1315	58,5	560	24,9	1813	122	131	119	125	111
	M	1118	182	16,3	690	61,7	246	22,0	905	52	71	59	62	59
	N	1129	190	16,8	625	55,4	314	27,8	908	70	60	60	63	52
Kristinankaupunki - Kristinestad	MS	4958	860	17,3	2931	59,1	1167	23,5	3885	281	301	278	323	231
	M	2533	450	17,8	1565	61,8	518	20,5	1967	139	157	154	171	119
	N	2425	410	16,9	1366	56,3	649	26,8	1918	142	144	124	152	112
Kruunupyö - Kronoby	MS	6031	1279	21,2	3487	57,8	1265	21,0	4486	425	410	444	459	363
	M	3154	663	21,0	1967	62,4	524	16,6	2334	224	199	240	257	222
	N	2877	616	21,4	1520	52,8	741	25,8	2132	201	211	204	202	141
Luoto - Larsmo	MS	3677	1191	32,4	2091	56,6	405	11,0	2266	435	402	354	360	260
	M	1866	600	32,2	1090	58,4	176	9,4	1152	210	201	189	203	134
	N	1811	591	32,6	991	54,7	229	12,6	1114	225	201	165	157	126
Maalahti - Malax	MS	5219	927	17,8	3083	59,1	1209	23,2	4097	290	340	297	330	264
	M	2609	481	18,4	1631	62,5	497	19,0	2037	153	186	142	155	133
	N	2610	446	17,1	1452	55,6	712	27,3	2060	137	154	155	175	131
Maksamaa - Maxmo	MS	1069	225	21,0	607	56,8	237	22,2	806	69	76	80	67	54
	M	539	111	20,6	331	61,4	97	18,0	409	29	39	43	36	36
	N	530	114	21,5	276	52,1	140	26,4	397	40	37	37	31	18
Mustasaari - Korsholm	MS	12110	2392	19,8	7512	62,0	2206	18,2	9186	776	802	814	820	605
	M	6086	1229	20,2	3935	64,7	922	15,1	4576	408	403	418	439	347
	N	6024	1163	19,3	3577	59,4	1284	21,3	4610	368	399	396	381	258
Närpiö - Närpes	MS	9421	1520	16,1	5614	59,6	2287	24,3	7570	502	515	503	527	500
	M	4801	799	16,6	2994	62,4	1008	21,0	3829	259	278	262	263	298
	N	4620	721	15,6	2620	56,7	1279	27,7	3741	243	237	241	264	202
Oravainen - Oravais	MS	2019	403	20,0	1153	57,1	483	22,9	1532	119	148	136	124	119
	M	1050	224	21,3	612	58,3	214	20,4	778	65	80	79	70	65
	N	969	179	18,5	541	55,8	249	25,7	754	54	68	57	54	54
Pedersöre	MS	9233	2502	27,1	5394	58,4	1337	14,5	6270	850	888	764	746	543
	M	4699	1263	26,9	2867	61,0	569	12,1	3184	434	453	376	410	300
	N	4534	1239	27,3	2527	55,7	768	16,9	3086	416	435	388	336	243
Pietarsaari - Jakobstad	MS	11026	2003	18,2	6788	61,6	2235	20,3	8626	725	657	621	701	733
	M	5274	1054	20,0	3361	63,7	859	16,3	4021	383	341	330	353	346
	N	5752	949	16,5	3427	59,8	1376	23,9	4605	342	316	291	348	387
Uusikaarepyy - Nykarleby	MS	6939	1370	19,7	4201	60,5	1368	19,7	5253	412	502	456	506	400
	M	3506	742	21,2	2222	63,4	542	15,5	2590	234	271	237	273	211
	N	3433	628	18,3	1979	57,8	826	24,1	2663	178	231	219	233	189
Vaasa - Vasa	MS	14536	2261	15,6	9089	62,5	3186	21,9	11814	850	745	666	822	997
	M	7001	1181	16,9	4542	64,9	1278	18,3	5592	440	382	359	398	489
	N	7535	1080	14,3	4547	60,3	1908	25,3	6222	410	363	307	424	508
Vöyri - Vörå	MS	3145	563	17,9	1794	57,0	788	25,1	2467	167	210	186	201	134
	M	1549	284	18,0	943	60,9	312	20,1	1194	89	109	96	109	75
	N	1596	289	18,9	851	53,3	476	29,8	1273	78	101	90	92	59
Suomenkielisten kuntien ruotsinkieliset 1)	MS	947	163	17,2	701	74,0	83	8,8	758	53	49	61	37	47
	M	370	89	24,1	239	64,6	42	11,4	266	29	27	33	21	18
	N	577	74	12,8	462	80,1	41	7,1	492	24	22	28	16	29
Oulun lääni - 1)	MS	462	78	16,9	314	68,0	70	15,2	369	20	29	29	22	20
Uleåborgs län	M	218	44	20,2	146	67,0	28	12,8	166	9	16	19	11	6
	N	244	34	13,9	168	68,9	42	17,2	203	11	13	10	11	14
Lapin lääni - 1)	MS	297	53	17,8	212	71,4	32	10,8	237	19	17	17	13	12
Lapplands län	M	131	24	18,3	92	70,2	15	11,5	103	8	7	9	9	5
	N	166	29	17,5	120	72,3	17	10,2	134	11	10	8	4	7

1) Suomenkielisten kuntien ruotsinkieliset

Svenskspråkiga i finskspråkiga kommuner

Swedish-speaking population in Finnish-speaking municipalities

25-29	30-34	35-39	40-44	45-49	50-54	55-59	60-64	65-69	70-74	75-79	80-84	85-	Alue Område Area
16	11	14	21	33	27	13	9	19	11	16	11	4	Kuopion lääni - Kuopio län
7	7	6	6	19	13	6	3	6	9	8	5	3	
9	4	8	15	14	14	7	6	13	2	8	6	1	
22	23	25	24	36	33	20	12	15	6	13	8	10	Keskä-Suomen lääni - Mellersta Finlands län
10	10	11	11	19	15	8	8	6	4	4	2	5	
12	13	14	13	17	18	12	4	9	2	9	6	5	
5796	5839	5878	6673	7239	6356	5215	4736	5192	5300	4287	3126	2380	Vaasan lääni - Vasa län
3060	3046	3021	3437	3884	3394	2683	2332	2562	2366	1773	1091	655	
2736	2793	2857	3236	3355	2962	2532	2404	2630	2934	2514	2035	1725	
19	21	20	42	45	30	19	20	31	27	35	21	14	Kastinen - Kaskö
11	11	8	21	31	12	10	9	16	14	16	7	4	
8	10	12	21	14	18	9	11	15	13	19	14	10	
363	385	400	472	540	442	357	316	405	348	279	175	154	Kokkola - Karleby
205	208	215	276	312	254	190	167	197	160	123	61	45	
158	177	185	196	228	188	167	149	208	188	156	114	109	
116	124	137	147	170	151	131	103	115	170	138	89	48	Korsnäs
58	65	70	77	95	86	69	49	57	78	65	33	13	
58	59	67	70	75	65	62	54	58	92	73	56	35	
239	267	294	363	363	308	275	268	310	341	240	150	126	Kristinankaupunki - Kristinestad
130	139	148	191	208	165	159	137	166	166	92	54	40	
109	128	146	172	157	143	116	131	144	175	149	96	86	
300	343	331	383	443	357	257	251	287	339	282	201	156	Kruunupyö - Kronoby
165	192	201	193	259	209	155	114	150	159	102	74	39	
135	151	130	190	184	148	102	137	137	180	180	127	117	
208	186	201	199	210	188	145	124	153	90	78	48	36	Luoto - Larsmo
110	98	98	100	115	96	76	60	81	42	31	16	6	
98	88	103	99	95	92	69	64	72	48	47	32	30	
267	279	324	348	372	349	295	255	279	302	270	215	143	Maalahti - Malax
159	148	183	183	196	186	159	129	152	128	113	66	38	
108	131	141	165	176	163	136	126	127	174	157	149	105	
44	59	84	74	78	46	51	50	53	69	56	37	22	Maksamaa - Maxmo
22	29	43	35	50	24	30	26	25	31	19	10	12	
22	30	41	39	28	22	21	24	28	38	37	27	10	
705	730	783	894	920	833	650	572	607	599	437	324	239	Mustasaari - Korsholm
369	376	383	473	491	436	333	288	296	276	172	118	60	
336	354	400	421	429	397	317	284	311	323	265	206	179	
489	547	528	619	671	641	523	569	556	596	465	372	298	Närpiö - Närpes
269	302	266	345	351	343	259	298	270	276	218	145	99	
220	245	262	274	320	298	264	271	286	320	247	227	199	
89	98	137	144	130	107	101	104	120	124	105	66	48	Oravainen - Oravais
47	56	72	79	70	62	47	44	72	56	44	28	14	
42	42	65	65	60	45	54	60	48	68	61	38	34	
463	542	573	586	666	529	423	323	369	372	283	182	131	Pedersöre
238	291	308	309	352	291	216	152	165	160	121	61	42	
225	251	265	277	314	238	207	171	204	192	162	121	89	
762	654	598	677	777	712	629	555	613	589	415	365	253	Pietarsaari - Jakobstad
389	330	277	331	392	362	313	268	287	240	152	113	67	
373	324	311	346	385	350	316	287	326	349	263	252	186	
390	387	379	486	496	461	348	348	320	335	293	229	191	Uusikaartepyö - Nykarleby
218	203	195	228	269	259	180	186	149	142	131	80	40	
172	184	184	258	227	202	168	162	171	193	162	149	151	
1120	949	824	939	1034	930	793	681	761	793	717	499	416	Vaasa - Vasa
556	480	428	469	541	477	391	313	372	339	286	170	111	
564	469	396	470	493	453	402	368	389	454	431	329	305	
160	169	187	193	219	198	164	169	186	189	175	137	101	Vöyri - Vörå
88	85	103	96	122	105	77	83	92	71	78	47	24	
72	84	84	97	97	93	87	86	94	118	97	90	77	
62	99	88	107	105	74	54	28	27	17	19	16	4	Suomenkielisten kuntien ruotsinkieliset
26	33	23	31	32	27	19	9	15	8	10	8	1	
36	66	65	76	73	47	35	19	12	9	9	8	3	
31	36	28	48	46	40	28	15	20	18	12	10	10	Oulun lääni - Uleåborgs län
14	17	14	21	22	18	17	6	11	7	4	5	1	
17	19	14	27	24	22	11	9	9	11	8	5	9	
30	24	16	26	27	36	16	12	13	4	7	5	3	Lapin lääni - Lapplands län
10	10	4	6	11	20	12	5	4	3	4	2	2	
20	14	12	20	16	16	4	7	9	1	3	3	1	

36. Ruotsinkielinen väestö län (5-vuotia) ja sukupuolen mukaan lääneittäin sekä kaksi- ja ruotsinkielisissä kunnissa 31.12.1996

Svenskspråkig befolkning efter ålder (5-årsklasser) och kön länsvis och i två- och svenskspråkiga kommuner 31.12.1996

Swedish-speaking population by age (5-year groups), sex, by province and in bilingual and Swedish-speaking municipalities at end-1996

Alue Område Area	Sukupuoli Kön Sex	Yhteensä Totalt Total	Ikä - Ålder - Age											
			0-14	%	15-64	%	65-	%	18-	0-4	5-9	10-14	15-19	20-24
Ahvansnäsens maakunta - Landskapet Åland	MS	23760	4606	19,4	15227	64,1	3927	16,5	18309	1552	1627	1427	1367	1411
	M	11843	2357	19,9	7879	66,5	1607	13,6	9024	785	836	736	719	760
	N	11917	2249	18,9	7348	61,7	2320	19,5	9285	767	791	691	648	651
Brändö	MS	502	90	17,9	272	54,2	140	27,9	406	30	41	19	13	14
	M	258	45	17,4	151	58,5	62	24,0	208	14	25	6	7	3
	N	244	45	18,4	121	49,6	78	32,0	198	16	16	13	6	11
Eckerö	MS	785	162	20,6	455	58,0	168	21,4	598	48	61	53	35	40
	M	398	83	20,9	241	60,6	74	18,6	302	24	34	25	16	23
	N	387	79	20,4	214	55,3	94	24,3	296	24	27	28	19	17
Finström	MS	2192	463	21,1	1388	63,3	341	15,6	1645	165	164	134	129	117
	M	1065	225	21,1	698	65,5	142	13,3	803	77	73	75	63	64
	N	1127	238	21,1	690	61,2	199	17,7	842	88	91	59	66	53
Föglö	MS	577	82	14,2	349	60,5	146	25,3	470	18	39	25	37	32
	M	301	46	15,3	191	63,5	64	21,3	243	10	19	17	19	16
	N	276	36	13,0	158	57,2	82	29,7	227	8	20	8	18	16
Geta	MS	442	104	23,5	242	54,8	96	21,7	319	31	39	34	23	13
	M	231	55	23,8	134	58,0	42	18,2	164	14	20	21	14	8
	N	211	49	23,2	108	51,2	54	25,6	155	17	19	13	9	5
Hammarland	MS	1275	250	19,6	834	65,4	191	15,0	977	89	90	71	78	72
	M	646	117	18,1	455	70,4	74	11,5	502	48	34	35	44	47
	N	629	133	21,1	379	60,3	117	18,6	475	41	56	36	34	25
Jomala	MS	3006	681	22,7	1953	65,0	372	12,4	2203	227	238	216	192	168
	M	1543	359	23,3	1018	66,0	166	10,8	1117	124	125	110	97	88
	N	1463	322	22,0	935	63,9	206	14,1	1086	103	113	106	95	80
Kumlinge	MS	417	81	19,4	228	54,7	108	25,9	321	29	25	27	18	12
	M	231	56	24,2	123	53,2	52	22,5	170	18	18	20	6	6
	N	186	25	13,4	105	56,5	56	30,1	151	11	7	7	12	6
Kökar	MS	303	62	20,5	172	56,8	69	22,8	239	26	23	13	5	12
	M	173	38	22,0	100	57,8	35	20,2	133	14	16	8	3	6
	N	130	24	18,5	72	55,4	34	26,2	106	12	7	5	2	6
Lemland	MS	1381	338	24,5	876	63,4	167	12,1	981	100	123	115	85	58
	M	718	175	24,4	460	64,1	83	11,6	510	55	70	50	43	32
	N	663	163	24,6	416	62,7	84	12,7	471	45	53	65	42	26
Lumparland	MS	322	66	20,5	212	65,8	44	13,7	241	18	23	25	22	19
	M	169	30	17,8	124	73,4	15	8,9	129	8	10	12	14	12
	N	153	36	23,5	88	57,5	29	19,0	112	10	13	13	8	7
Maarianhamina - Mariehamn	MS	9582	1665	17,4	6413	66,9	1504	15,7	7583	586	553	526	569	705
	M	4598	836	18,2	3203	69,7	559	12,2	3585	294	276	266	297	362
	N	4984	829	16,6	3210	64,4	945	19,0	4008	292	277	260	272	343
Saavik	MS	1557	286	18,4	964	61,9	307	19,7	1209	95	93	98	97	81
	M	788	152	19,3	511	64,8	125	15,9	599	48	53	51	59	48
	N	769	134	17,4	453	58,9	182	23,7	610	47	40	47	38	33
Sottunga	MS	116	22	19,0	60	51,7	34	29,3	91	4	8	10	5	1
	M	58	10	17,2	34	58,6	14	24,1	46	-	4	6	2	1
	N	58	12	20,7	26	44,8	20	34,5	45	4	4	4	3	-
Sund	MS	922	183	19,8	578	62,7	161	17,5	715	66	78	39	39	50
	M	470	93	19,8	309	65,7	68	14,5	360	28	42	23	25	32
	N	452	90	19,9	269	59,5	93	20,6	355	38	36	16	14	18
Vårdö	MS	381	71	18,6	231	60,6	79	20,7	301	20	29	22	20	17
	M	196	37	18,9	127	64,8	32	16,3	153	9	17	11	10	12
	N	185	34	18,4	104	56,2	47	25,4	148	11	12	11	10	5

25-29	30-34	35-39	40-44	45-49	50-54	55-59	60-64	65-69	70-74	75-79	80-84	85-	Alue Område Area
1591	1875	1816	1790	1802	1693	1214	1068	966	982	790	654	535	Ahvenanmaan maakunta - Landskapet Åland
797	861	794	899	935	904	669	541	476	423	309	265	134	
794	814	822	891	867	789	545	527	490	559	481	389	401	
32	28	32	30	35	35	31	22	30	44	23	25	18	Brändö
22	15	20	17	22	16	18	11	18	16	10	12	6	
10	13	12	13	13	19	13	11	12	28	13	13	12	
48	41	59	57	65	49	35	26	41	44	35	30	18	Eckerö
21	30	31	27	33	28	21	11	23	18	15	11	7	
27	11	28	30	32	21	14	15	18	26	20	19	11	
128	171	145	167	157	140	137	97	78	89	69	56	49	Finström
61	82	72	87	77	70	71	51	39	36	29	26	12	
67	88	73	80	80	70	66	46	39	53	40	30	37	
31	24	31	45	45	42	25	37	33	31	29	31	22	Föglö
15	14	15	20	24	26	19	23	17	14	11	17	5	
16	10	16	25	21	16	6	14	16	17	18	14	17	
11	27	39	27	15	30	28	29	23	15	16	23	19	Geta
4	16	21	17	9	13	14	18	10	7	10	9	6	
7	11	18	10	6	17	14	11	13	8	6	14	13	
77	94	104	81	108	98	60	62	57	45	42	22	25	Hammarland
40	44	60	37	63	53	34	33	27	17	18	8	4	
37	50	44	44	45	45	26	29	30	28	24	14	21	
158	219	229	250	230	229	151	127	91	107	73	61	40	Jomala
90	113	109	126	121	123	86	65	44	60	27	28	7	
68	106	120	124	109	106	65	62	47	47	46	33	33	
9	29	31	36	29	17	24	23	32	23	15	20	18	Kumlinge
5	17	17	21	18	10	13	10	19	11	7	7	8	
4	12	14	15	11	7	11	13	13	12	8	13	10	
17	33	16	12	22	16	19	20	17	12	14	15	11	Kökar
10	19	10	5	12	13	12	10	10	4	5	11	5	
7	14	6	7	10	3	7	10	7	8	9	4	6	
75	84	120	113	110	102	67	62	55	41	24	20	27	Lemland
36	48	57	57	61	53	43	30	38	21	13	5	6	
39	36	63	56	49	49	24	32	17	20	11	15	21	
22	18	23	21	20	28	23	16	13	12	7	7	5	Lumparland
11	9	11	13	14	15	12	13	7	4	3	-	1	
11	9	12	8	6	13	11	3	6	8	4	7	4	
836	711	581	735	743	693	447	393	334	385	344	252	189	Maarianhamina
404	355	266	369	366	355	234	195	142	153	124	94	46	Mariehamn
432	356	315	366	377	338	213	198	192	232	220	158	143	
74	94	107	124	126	115	77	69	90	76	40	54	47	Saltvik
39	50	54	56	64	68	45	28	42	34	16	23	10	
35	44	53	68	62	47	32	41	48	42	24	31	37	
7	4	7	9	4	11	6	6	9	12	9	2	2	Sottunga
4	2	4	5	4	7	2	3	5	6	2	-	1	
3	2	3	4	-	4	4	3	4	6	7	2	1	
46	65	69	64	64	72	66	43	42	29	35	29	26	Sund
22	31	36	35	32	42	36	18	25	13	12	10	8	
24	34	33	29	32	30	30	25	17	16	23	19	18	
20	33	23	19	29	16	18	36	21	17	15	7	19	Vårdö
13	16	11	7	15	12	9	22	10	9	7	4	2	
7	17	12	12	14	4	9	14	11	8	8	3	17	

37. Alle 19-vuotiaat iän ja sukupuolen mukaan maakunnittain ja kunnittain 31.12.1996  
 Befolkning under 19 år efter ålder och kön landskapsvis och kommunvis 31.12.1996  
 Population under 19 by age, sex, by region and municipality at end-1996

Alue Område Area	Molemmat sukupuolet - Båda könen - Both sexes															
	Iält - Alder - Age															
	0-18	0-6	7-15	16-18	0	1	2	3	4	5	6	7	8	9	10	11
<b>KOKO MAA</b>	1227779	451979	581570	194230	60448	63005	65072	64828	66819	65663	66144	64132	64216	60820	61804	63837
Hela landet Whole country																
<b>Kaupunkimaiset kunnat</b>	685671	264359	313590	107722	37057	37815	38623	38055	38443	37405	36961	35442	35116	32966	33241	34151
Urbana kommuner Urban municipalities																
<b>Taajaan asutut kunnat</b>	236031	83583	114889	37559	10574	11319	11875	12006	12665	12364	12780	12479	12660	11911	12252	12633
Tätortskommuner Semi-urban municipalities																
<b>Maaseutumaiset kunnat</b>	306077	104037	153091	48949	12817	13871	14574	14767	15711	15894	16403	16211	16440	15943	16311	17053
Landsbygdskommuner Rural municipalities																
<b>UUSIMAA</b>	315629	127463	142803	45363	17389	18108	18721	18558	18778	18024	17887	16867	16638	15464	15198	15442
Kaupunkimaiset kunnat	249216	102115	111253	35848	14204	14670	15115	14849	14938	14339	14002	13267	12996	12047	11737	11978
Taajaan asutut kunnat	54317	20827	25678	7812	2626	2844	2956	3052	3188	3008	3153	2943	2951	2811	2797	2808
Maaseutumaiset kunnat	12096	4521	5872	1703	559	592	650	657	654	677	732	657	691	606	664	656
<b>VARSINAIS-SUOMI</b>	98424	36438	46261	15725	5018	5165	5281	5240	5300	5258	5176	5023	5180	4734	4902	5082
Kaupunkimaiset kunnat	52567	20411	23662	8494	3024	2998	2988	2926	2832	2827	2716	2683	2676	2430	2482	2562
Taajaan asutut kunnat	17305	5940	8559	2806	754	784	853	869	900	853	927	860	946	876	970	933
Maaseutumaiset kunnat	28552	10087	14040	4425	1240	1383	1440	1445	1468	1578	1533	1480	1558	1428	1450	1587
<b>SATAKUNTA</b>	55680	19395	26883	9402	2647	2746	2796	2630	2884	2762	2930	2870	2809	2735	2832	2880
Kaupunkimaiset kunnat	30577	10904	14423	5250	1526	1597	1600	1458	1602	1511	1612	1542	1471	1462	1539	1577
Taajaan asutut kunnat	12962	4437	6405	2120	597	636	632	606	659	621	686	678	706	658	667	669
Maaseutumaiset kunnat	12141	4054	6055	2032	524	513	564	568	623	630	632	650	632	615	626	634
<b>HÄME</b>	38294	14124	18219	5951	1863	1952	2002	1953	2143	2134	2077	1982	1993	1934	2001	1997
Kaupunkimaiset kunnat	20235	7716	9322	3197	1035	1111	1085	1065	1147	1173	1100	1024	1023	964	1010	1003
Taajaan asutut kunnat	6001	2184	2876	941	296	276	345	278	348	304	337	298	339	309	337	310
Maaseutumaiset kunnat	12058	4224	6021	1813	532	565	572	610	648	657	640	660	631	661	654	684
<b>PIRKANMAA</b>	99849	37259	47087	15503	5006	5211	5352	5359	5510	5390	5431	5171	5316	4940	4924	5168
Kaupunkimaiset kunnat	68347	26347	31428	10572	3706	3765	3839	3829	3850	3698	3660	3516	3554	3333	3297	3462
Taajaan asutut kunnat	14230	4950	7090	2190	593	656	696	733	735	745	792	741	801	735	731	786
Maaseutumaiset kunnat	17272	5962	8569	2741	707	790	817	797	825	847	879	914	961	872	896	920
<b>PÄIJÄT-HÄME</b>	41686	15092	19712	6882	1973	2037	2196	2156	2288	2179	2263	2159	2083	1984	2128	2195
Kaupunkimaiset kunnat	23912	8836	10961	4115	1213	1179	1327	1230	1321	1256	1310	1169	1130	1129	1207	1214
Taajaan asutut kunnat	11539	4061	5592	1888	498	568	561	607	608	608	613	647	615	541	592	606
Maaseutumaiset kunnat	6235	2195	3159	881	262	290	308	319	359	317	340	343	338	314	329	375
<b>KYMENLAAKSO</b>	42106	15088	20053	6985	1997	2128	2177	2172	2202	2213	2199	2164	2166	2065	2071	2262
Kaupunkimaiset kunnat	25084	9071	11794	4229	1226	1297	1324	1329	1289	1337	1269	1282	1275	1206	1198	1334
Taajaan asutut kunnat	9947	3602	4684	1661	444	507	535	508	546	525	537	497	504	472	499	534
Maaseutumaiset kunnat	7075	2415	3585	1075	327	324	318	335	367	351	393	385	387	387	376	394
<b>ETELÄ-KARJALA</b>	30473	10674	14675	5124	1401	1441	1536	1540	1626	1547	1583	1580	1633	1533	1515	1634
Kaupunkimaiset kunnat	19228	6931	9084	3233	956	945	1028	979	1034	988	1001	982	1020	952	924	987
Taajaan asutut kunnat	2749	881	1368	502	113	112	127	135	121	145	128	152	138	121	145	169
Maaseutumaiset kunnat	8496	2862	4245	1389	332	384	381	426	471	414	454	446	475	460	448	478
<b>ETELÄ-SAVO</b>	38895	13033	19488	6374	1730	1739	1855	1813	1902	1852	2042	2061	2090	1963	2098	2201
Kaupunkimaiset kunnat	18597	5759	7994	2844	809	785	837	801	825	816	886	865	854	805	815	910
Taajaan asutut kunnat	1561	502	799	260	75	61	82	57	77	76	74	78	100	82	88	87
Maaseutumaiset kunnat	20737	6772	10695	3270	846	893	936	955	1000	1060	1082	1118	1136	1076	1195	1204
<b>POHJOIS-SAVO</b>	61926	21476	30267	10183	2782	2924	3099	2978	3222	3227	3246	3160	3360	3100	3215	3329
Kaupunkimaiset kunnat	31375	11379	14793	5203	1536	1646	1631	1592	1670	1681	1623	1581	1644	1508	1579	1643
Taajaan asutut kunnat	7702	2656	3785	1261	318	347	380	382	409	424	396	390	428	392	360	425
Maaseutumaiset kunnat	22849	7441	11689	3719	928	931	1088	1002	1143	1122	1227	1189	1288	1200	1276	1261
<b>POHJOIS-KARJALA</b>	42708	14803	21168	6937	1820	1979	2038	2047	2220	2214	2285	2302	2282	2179	2340	2290
Kaupunkimaiset kunnat	11701	4393	5404	1904	601	611	618	650	614	638	661	621	628	538	566	570
Taajaan asutut kunnat	8260	2690	4135	1435	287	371	382	359	425	446	420	400	454	402	493	445
Maaseutumaiset kunnat	22747	7520	11629	3598	932	997	1038	1038	1181	1130	1204	1281	1180	1239	1281	1275
<b>KESKI-SUOMI</b>	63181	22427	30471	10283	3050	3040	3219	3178	3317	3283	3340	3241	3411	3099	3325	3395
Kaupunkimaiset kunnat	26913	10038	12488	4389	1480	1409	1464	1432	1430	1384	1439	1324	1420	1329	1384	1340
Taajaan asutut kunnat	18079	6374	8751	2954	826	855	921	923	996	941	912	972	966	848	912	986
Maaseutumaiset kunnat	18189	6015	9234	2940	744	776	834	823	891	958	989	945	1025	922	1029	1069
<b>ETELÄ-POHJANMAA</b>	50997	17439	24887	8671	2227	2291	2507	2554	2633	2582	2645	2576	2642	2542	2566	2769
Kaupunkimaiset kunnat	7097	2599	3241	1257	393	367	372	381	376	350	360	336	353	340	332	378
Taajaan asutut kunnat	21525	7480	10491	3554	975	994	1045	1091	1120	1117	1138	1100	1125	1087	1107	1168
Maaseutumaiset kunnat	22375	7360	11155	3880	859	930	1090	1082	1137	1115	1147	1140	1164	1115	1127	1223
<b>VAASAN RANNIKKOSUUTU</b>	43311	15674	20413	7224	2070	2189	2204	2284	2244	2298	2385	2333	2213	2154	2151	2229
Kaupunkimaiset kunnat	17874	6640	8167	3067	912	949	960	973	957	961	928	978	861	794	847	866
Taajaan asutut kunnat	6371	2122	3183	1066	276	300	278	300	311	300	357	370	329	346	343	352
Maaseutumaiset kunnat	19066	6912	9063	3091	882	940	966	1011	976	1037	1100	985	1023	1014	961	1011
<b>KESKI-POHJANMAA</b>	20102	6835	9882	3385	897	1018	956	985	988	946	1045	1021	1001	1025	1083	1099
Kaupunkimaiset kunnat	9073	3159	4309	1605	461	463	448	483	421	417	466	444	417	443	494	468
Taajaan asutut kunnat	1894	689	933	272	96	112	95	95	91	95	105	106	100	96	102	94
Maaseutumaiset kunnat	9135	2987	4640	1508	340	443	413	407	476	434	474	471	484	486	487	537
<b>POHJOIS-POHJANMAA</b>	103084	37205	49308	16571	4970	5336	5252	5393	5402	5540	5312	5433				

														Pojat - Pojkar - Males				Alue
														Iid - Alder - Age				Område
12	13	14	15	16	17	18	0-18	0-6	7-15	16-18	15	16	17	18	Area			
66283	68039	67457	64982	64540	64663	65027	627089	230545	297403	99141	33189	33069	32823	33249	<b>KOKO MAA</b> Hela landet Whole country			
35243	36284	36262	34885	35136	35967	36719	348512	134524	159837	54151	17625	17882	17938	18331	<b>Kaupunkimaiset kunnat</b> Urbana kommuner Urban municipalities			
13196	13591	13304	12863	12760	12398	12401	121377	42813	59176	19388	6675	6553	6388	6447	<b>Taajaan asutut kunnat</b> Tätortskommuner Semi-urban municipalities			
17844	18164	17891	17234	16644	16398	15907	157200	53208	78390	25602	8889	8634	8497	8471	<b>Maaseutumaiset kunnat</b> Landsbygdskommuner Rural municipalities			
15823	16066	16140	15165	14901	15244	15218	161308	64976	73040	23292	7728	7767	7724	7801	<b>UUSIMAA</b>			
12253	12510	12624	11841	11744	12052	12052	127076	52004	56798	18274	6022	6093	6051	6130	<b>Kaupunkimaiset kunnat</b>			
2898	2883	2881	2706	2603	2619	2590	27962	10656	13232	4074	1395	1375	1353	1346	<b>Taajaan asutut kunnat</b>			
672	673	635	618	554	573	576	6270	2316	3010	944	311	299	320	325	<b>Maaseutumaiset kunnat</b>			
5216	5442	5385	5317	5178	5185	5362	50233	18636	23606	7991	2699	2666	2618	2707	<b>VARSINAIS-SUOMI</b>			
2581	2808	2735	2705	2711	2835	2948	26562	10359	12038	4185	1362	1354	1407	1404	<b>Kaupunkimaiset kunnat</b>			
998	983	982	1011	917	935	954	8981	3064	4431	1486	543	497	467	522	<b>Taajaan asutut kunnat</b>			
1637	1651	1648	1601	1550	1415	1460	14690	5213	7137	2340	794	815	744	781	<b>Maaseutumaiset kunnat</b>			
3164	3235	3247	3111	3080	3055	3267	29402	9869	13789	4744	1578	1576	1516	1652	<b>SATAKUNTA</b>			
1718	1695	1757	1662	1681	1700	1889	15521	5536	7384	2601	835	818	835	948	<b>Kaupunkimaiset kunnat</b>			
749	794	754	730	740	687	693	6733	2275	3371	1087	381	394	344	349	<b>Taajaan asutut kunnat</b>			
697	746	736	719	659	668	705	6148	2058	3034	1056	362	384	337	355	<b>Maaseutumaiset kunnat</b>			
2090	2182	2064	1976	1949	1982	2020	19501	7235	9289	2977	1002	959	1013	1005	<b>HÄME</b>			
1071	1136	1044	1047	1010	1059	1128	10213	3958	4727	1528	516	488	514	526	<b>Kaupunkimaiset kunnat</b>			
331	339	325	288	332	304	305	3023	1093	1447	483	157	163	157	163	<b>Taajaan asutut kunnat</b>			
688	707	695	641	607	619	587	6265	2184	3115	966	329	308	342	316	<b>Maaseutumaiset kunnat</b>			
5346	5508	5473	5241	5174	5164	5165	51077	18941	24150	7986	2694	2686	2663	2637	<b>PIRKANMAA</b>			
3485	3632	3650	3499	3484	3524	3584	34809	13364	16055	5390	1778	1786	1805	1799	<b>Kaupunkimaiset kunnat</b>			
849	837	815	795	761	715	714	7374	2542	3686	1166	422	415	379	372	<b>Taajaan asutut kunnat</b>			
1012	1039	1008	947	929	925	887	8894	3035	4429	1430	494	485	479	466	<b>Maaseutumaiset kunnat</b>			
2268	2327	2329	2239	2302	2284	2296	21148	7674	9981	3493	1120	1185	1167	1141	<b>PÄIJÄT-HÄME</b>			
1251	1262	1345	1254	1347	1363	1405	12160	4521	5554	2085	614	720	682	683	<b>Kaupunkimaiset kunnat</b>			
646	673	641	631	631	630	625	5826	2051	2822	953	325	297	336	320	<b>Taajaan asutut kunnat</b>			
371	392	343	354	324	291	266	3162	1102	1605	455	181	168	149	138	<b>Maaseutumaiset kunnat</b>			
2286	2395	2358	2286	2305	2345	2315	21487	7701	10219	3567	1162	1188	1184	1195	<b>KYMENLAAKSO</b>			
1347	1389	1381	1374	1375	1408	1446	12655	4576	5946	2133	702	710	690	733	<b>Kaupunkimaiset kunnat</b>			
544	542	569	523	577	568	516	5214	1888	2435	893	263	304	311	278	<b>Taajaan asutut kunnat</b>			
395	464	408	389	353	369	353	3618	1239	1838	541	197	174	183	184	<b>Maaseutumaiset kunnat</b>			
1637	1782	1696	1665	1694	1716	1714	16652	5498	7501	2653	824	859	889	905	<b>ETELÄ-KARJALA</b>			
979	1102	1052	1066	1057	1095	1081	9841	3554	4600	1687	516	548	558	581	<b>Kaupunkimaiset kunnat</b>			
159	161	160	161	165	147	190	1420	452	717	251	84	75	80	96	<b>Taajaan asutut kunnat</b>			
499	519	484	438	472	474	443	4391	1492	2184	715	224	236	251	228	<b>Maaseutumaiset kunnat</b>			
2324	2325	2215	2211	2082	2141	2151	19794	6610	9967	3217	1137	1039	1085	1093	<b>ETELÄ-SAVO</b>			
946	943	943	913	882	962	1000	8415	2925	4094	1396	461	449	469	478	<b>Kaupunkimaiset kunnat</b>			
88	105	81	90	87	89	84	803	252	415	138	49	47	46	43	<b>Taajaan asutut kunnat</b>			
1290	1277	1191	1208	1113	1090	1067	10576	3433	5458	1685	627	543	570	572	<b>Maaseutumaiset kunnat</b>			
3524	3623	3454	3502	3431	3455	3297	31515	10865	15455	5195	1801	1777	1722	1696	<b>POHJOIS-SAVO</b>			
1709	1752	1660	1717	1742	1746	1715	15918	5744	7590	2584	892	875	858	851	<b>Kaupunkimaiset kunnat</b>			
469	432	450	439	436	411	414	3961	1385	1937	639	213	221	207	211	<b>Taajaan asutut kunnat</b>			
1346	1439	1344	1346	1253	1298	1168	11636	3738	5928	1972	696	681	657	634	<b>Maaseutumaiset kunnat</b>			
2417	2586	2433	2359	2409	2248	2280	21912	7548	10848	3516	1222	1229	1137	1150	<b>POHJOIS-KARJALA</b>			
589	652	639	601	659	588	657	5963	2271	2777	915	311	326	278	311	<b>Kaupunkimaiset kunnat</b>			
473	517	489	462	490	463	482	4204	1370	2090	744	239	251	241	252	<b>Taajaan asutut kunnat</b>			
1355	1417	1305	1296	1260	1197	1141	11745	3907	5981	1857	672	652	618	587	<b>Maaseutumaiset kunnat</b>			
3545	3511	3580	3364	3414	3338	3531	32361	11451	15665	5245	1716	1708	1722	1815	<b>KESKI-SUOMI</b>			
1429	1401	1437	1422	1473	1396	1520	13653	5140	6343	2170	715	725	698	747	<b>Kaupunkimaiset kunnat</b>			
1013	1046	1055	953	975	964	1015	9269	3204	4578	1507	503	484	506	517	<b>Taajaan asutut kunnat</b>			
1103	1064	1088	989	966	978	996	9419	3107	4744	1568	498	499	518	551	<b>Maaseutumaiset kunnat</b>			
2912	3039	2946	2895	2927	2880	2864	26064	8969	12748	4347	1492	1480	1424	1443	<b>ETELÄ-POHJANMAA</b>			
372	384	366	380	395	404	458	3522	1283	1664	575	202	192	188	195	<b>Kaupunkimaiset kunnat</b>			
1200	1320	1174	1210	1209	1186	1179	11088	3880	5388	1820	605	627	586	607	<b>Taajaan asutut kunnat</b>			
1340	1335	1406	1305	1323	1310	1227	11454	3806	5696	1952	685	661	650	641	<b>Maaseutumaiset kunnat</b>			
2211	2372	2360	2370	2410	2388	2426	22338	8093	10526	3719	1236	1252	1234	1233	<b>VAASAN RANNIKKOSEUTU</b>			
910	961	1007	943	991	1022	1054	9177	3434	4194	1549	469	505	532	512	<b>Kaupunkimaiset kunnat</b>			
333	382	356	372	384	340	342	3289	1097	1640	552	195	182	183	177	<b>Taajaan asutut kunnat</b>			
968	1029	1017	1055	1035	1026	1030	9872	3562	4692	1618	572	555	519	544	<b>Maaseutumaiset kunnat</b>			
1154	1147	1188	1164	1143	1103	1139	10199	3433	4977	1789	582	592	579	618	<b>KESKI-POHJANMAA</b>			
512	484	518	529	533	503	569	4563	1574	2132	857	264	264	269	304	<b>Kaupunkimaiset kunnat</b>			
112	115	111	97	86	99	87	960	348	472	140	55	43	41	56	<b>Taajaan asutut kunnat</b>			
530	548	559	538	524	501	483	4676	1511	2373	792	263	285	249	258	<b>Maaseutumaiset kunnat</b>			
5733	5719	5784	5577	5556	5540	5475	52678	18927	25357	8394	2882	2798	2802	2794	<b>POHJOIS-POHJANMAA</b>			
2329	2356	2294	2215	2226	2331	2373	22164	8402	10281	3481	1111	1134	1164	1183	<b>Kaupunkimaiset kunnat</b>			
1632	1741	1712	1709	1741	1629	1615	15198	5222	7462	2514	905	949	835	830	<b>Taajaan asutut kunnat</b>			
1772	1622	1778	1653	1589	1580	1487	15316	5303	7614	2399	866	815	803	781	<b>Maaseutumaiset kunnat</b>			



37. Alle 19-vuotiaat iän ja sukupuolen mukaan maakunnittain ja kunnittain 31.12.1996  
 Befolkning under 19 år efter ålder och kön landskapsvis och kommunvis 31.12.1996  
 Population under 19 by age, sex, by region and municipality at end-1996

(Jatk.)  
 (Forts.)  
 (Cont.)

Alue Område Area	Molemmat sukupuolet - Båda könen - Both sexes															
	Iäi - Alder - Age															
	0-18	0-6	7-15	16-18	0	1	2	3	4	5	6	7	8	9	10	11
<b>KAINUU</b>	23781	7785	11796	4200	1032	1087	1095	1126	1163	1090	1192	1125	1198	1214	1249	1336
Kaupunkimaiset kunnat	9554	3324	4569	1681	457	466	467	496	483	435	520	445	489	477	491	512
Maaseutumaiset kunnat	14227	4461	7227	2539	575	621	628	630	680	655	672	680	709	737	758	824
<b>LAPPI</b>	51753	17707	25433	8613	2288	2286	2483	2535	2668	2699	2750	2729	2882	2571	2692	2836
Kaupunkimaiset kunnat	20696	7386	9757	3553	1010	960	1037	1079	1070	1125	1105	1045	1048	992	1074	1079
Taajaan asutut kunnat	11920	4017	6049	1854	502	485	585	559	634	612	640	648	652	591	621	679
Maaseutumaiset kunnat	19137	6304	9827	3206	776	841	861	897	962	962	1005	1036	982	988	997	1078
<b>AHVENANMAA</b>	5900	2262	2764	874	288	330	303	329	331	325	356	335	359	306	302	301
Kaupunkimaiset kunnat	2199	840	988	371	114	130	124	120	117	114	121	118	122	104	109	103
Maaseutumaiset kunnat	3701	1422	1776	503	174	200	179	209	214	211	235	217	237	202	193	198
<b>UUSIMAA - NYLAND</b>	315629	127463	142803	45363	17389	18106	18721	18558	18778	18024	17887	18867	16638	15464	15198	15442
<b>Pääkaupunkiseutu - Huvudstadsregion</b>	200637	83397	88650	28590	11839	12076	12358	12148	12160	11567	11249	10748	10460	9659	9363	9532
Arjani-Arnsjö	350	125	178	47	12	15	15	17	24	20	22	19	23	23	24	18
Astola	1204	437	569	198	54	55	64	68	61	64	71	61	64	57	58	76
Espoo-Esbo	51906	21548	23056	7302	3004	3102	3199	3214	3184	2967	2878	2755	2711	2533	2437	2408
Hanko-Hangö	2385	838	1121	426	116	122	122	96	125	124	133	123	113	124	126	120
Helsinki-Helsingfors	102546	42980	44933	14633	6324	6312	6374	6204	6170	5896	5700	5507	5338	4882	4698	4908
Hyvinikiä-Hyvinge	10067	3893	4672	1502	502	582	563	573	538	564	573	515	550	482	486	500
Inoo-Ingå	1230	482	578	170	53	68	63	73	68	84	73	65	58	55	67	62
Järvenpää-Träskända	9636	3943	4376	1317	486	552	604	582	600	575	544	513	498	471	460	479
Karjaa-Karis	2081	734	1020	327	87	115	93	115	97	117	110	111	130	119	110	112
Karjalohja-Karlsby	342	133	156	53	21	13	17	14	22	20	26	13	22	15	16	14
Karkkila-Högfors	2075	707	1042	326	73	100	93	106	118	99	118	111	115	111	118	123
Kauniainen-Grankulla	2198	844	990	364	94	114	135	124	123	130	124	138	106	99	105	103
Kerava-Kervo	7901	3006	3738	1157	391	381	474	449	447	449	415	400	400	402	401	408
Kirkkonummi-Kyrkslätt	8142	3104	3837	1201	412	427	462	434	500	419	450	442	398	413	417	418
Lapinjärvi-Lappträsk	688	240	336	112	34	25	39	31	28	38	45	42	41	31	38	32
Liljendal	390	122	210	58	17	15	20	19	20	11	20	31	35	20	31	26
Lojja-Lojo	3640	1260	1758	622	167	173	165	167	194	183	211	174	206	163	205	169
Lojjan kunta-Lojo kommun	4960	1921	2317	722	221	264	261	276	290	312	297	259	264	264	256	244
Lovisa-Lovisa	1587	528	766	293	88	58	88	74	79	85	56	69	77	77	78	73
Myrskylä-Mörskom	491	188	240	63	27	27	29	24	25	22	34	27	31	28	22	27
Mänttä	4437	1739	2108	590	218	246	254	248	263	254	256	229	258	211	258	246
Nummi-Pusula	1375	558	627	190	76	80	79	82	81	76	84	74	84	68	75	77
Nummijärvi	8874	3523	4170	1181	446	454	543	494	588	489	529	490	484	476	430	444
Orimattila	3558	1303	1744	511	151	180	182	200	187	181	222	193	198	182	184	199
Porneja-Pemä	928	383	415	130	60	43	47	48	65	48	72	49	43	43	45	43
Pohja-Pojo	1147	403	573	171	51	47	60	62	47	61	75	55	66	69	57	57
Pomarine-Borgnäs	1227	488	610	129	47	72	87	74	64	74	70	75	83	57	62	71
Porvoo-Borgå	4918	1953	2236	729	234	271	289	280	297	300	282	268	249	249	235	265
Porvoo m.k.-Borgå l.k.	6059	2328	2823	908	326	314	332	340	328	350	338	348	323	321	288	297
Puolula	484	182	235	57	17	27	27	24	28	32	37	29	25	29	26	20
Ruotsinpyhästä-Strömfors	744	250	383	111	29	32	33	41	42	30	43	32	35	41	47	47
Sammatti	287	109	139	39	14	11	18	16	14	19	17	21	19	16	14	13
Sipoo-Sjöbo	4236	1635	1994	607	204	229	210	264	253	227	248	240	238	202	221	215
Sturbo-Sjundeå	1209	411	623	175	47	62	52	64	65	78	43	64	62	54	80	73
Tammisaari-Ekenäs	3312	1299	1537	476	180	179	171	179	196	190	204	188	193	174	189	161
Tuusula-Tustby	8445	3297	3936	1212	381	455	452	480	498	492	539	457	443	420	383	432
Vantaa-Vanda	43987	18025	19671	6291	2417	2548	2650	2606	2683	2574	2547	2348	2307	2135	2123	2113
Vihä-Vichtis	6583	2534	3086	963	308	336	355	398	388	370	381	334	350	338	326	349
<b>VARSINAIS-SUOMI - EGENTLIGA FINLAND</b>	98424	36438	46261	15725	5018	5165	5281	5240	5300	5258	5176	5023	5180	4734	4902	5082
Alastaro	723	244	362	117	30	31	32	36	43	38	36	33	42	32	42	41
Askaunen-Vänås	199	61	98	40	4	13	8	5	12	9	10	9	10	15	14	5
Aura	925	352	442	131	50	35	51	52	51	61	52	46	56	51	41	47
Dragsfjärd	710	287	295	128	49	40	54	28	41	38	37	34	23	28	32	23
Halikko	2133	748	1043	342	85	109	101	101	107	128	119	109	126	102	109	117
Houtskär-Houtskär	141	45	65	31	5	6	7	8	4	5	10	6	10	6	4	9
Inö	44	10	26	8	-	2	2	1	2	-	3	2	3	5	1	2
Kaarina-St Karins	5087	1962	2351	774	255	265	281	289	301	303	268	291	272	248	245	239
Karainen	662	262	309	91	27	48	30	36	44	41	36	39	39	34	38	32
Kemä-Kimbo	789	276	408	105	30	43	32	37	41	42	51	37	43	43	44	42
Kivika	411	142	200	69	19	21	21	15	19	20	27	22	17	23	19	24
Kisko	393	124	207	62	18	12	17	21	17	23	16	23	22	21	32	16
Korppoo-Korpo	269	96	133	40	10	13	12	17	12	15	17	18	16	14	17	14
Koski Ti	585	197	264	104	23	32	31	25	25	31	30	26	28	26	27	34
Kustavi-Gustavs	186	60	98	38	8	5	9	10	7	7	14	13	8	14	10	10
Kuusjoki	420	156	188	76	21	18	28	21	28	23	17	20	17	19	13	28
Laitila	2142	661	1107	374	85	99	94	85	92	104	102	112	124	112	109	117
Lemu	394	140	193	61	17	20	22	18	20	21	22	28	25	22	20	17
Lieto-Lundo	3599	1306	1729	564	176	166	174	211	209	174	196	184	196	187	203	177
Loimaa	1548	536	747	265	88	65	74	73	79	81	76	85	80	87	84	69
Loimaan kunta-Loimaa kommun	1491	502	752	237	54	71	73	73	65	86	80	86	67	89	64	90
Marttila	481	152	251	78	22	22	23	25	15	21	24	23	26	24	28	21
Masku	1409	522	702	185	66	68	78	73	78	85	74	82	89	66	75	68
Mellila	289	106	141	42	13	21	13	13	16							

															Pojat - Pojkar - Males				Älue
															År - Ålder - Age				Område
12	13	14	15	16	17	18	0-18	0-6	7-15	16-18	15	16	17	18	Area				
1375	1503	1444	1352	1415	1440	1345	12064	3963	5942	2159	689	707	721	731	<b>KAINUU</b>				
522	601	513	519	537	587	537	4753	1875	2267	811	256	259	274	278	Kaupunkimaiset kunnat				
853	902	931	833	878	853	808	7311	2288	3675	1348	433	448	447	453	Maaseutumaiset kunnat				
2975	2989	3056	2903	2842	2891	2880	26304	9005	12911	4388	1463	1421	1483	1484	<b>LAPPI</b>				
1128	1120	1168	1103	1148	1186	1219	10421	3780	4895	1746	547	557	588	601	Kaupunkimaiset kunnat				
702	721	749	686	626	632	596	6052	2036	3073	943	341	319	316	308	Taajaan asutut kunnat				
1145	1148	1139	1114	1068	1073	1065	9831	3189	4943	1699	575	545	579	575	Maaseutumaiset kunnat				
283	288	305	285	328	264	282	3052	1151	1432	469	162	180	140	149	<b>AHVENANMAA</b>				
112	96	129	95	141	106	124	1126	424	498	204	52	79	58	67	Kaupunkimaiset kunnat				
171	192	176	190	187	158	158	1926	727	934	265	110	101	82	82	Maaseutumaiset kunnat				
15823	16066	16140	15185	14901	15244	15218	161308	64976	73040	23292	7728	7767	7724	7801	<b>UUSIMAA - NYLAND</b>				
9686	9936	9955	9311	9398	9636	9556	102266	42437	45289	14540	4719	4873	4842	4825	Pääkaupunkiseutu - Huvudstadsregion				
20	19	16	16	21	11	15	185	67	91	27	6	12	7	8	Arjaniemi-Arnsjö				
61	64	62	66	59	65	74	613	209	293	111	27	26	39	46	Asola				
2595	2563	2620	2414	2464	2485	2353	26399	10884	11745	3770	1212	1279	1236	1255	Espoo-Esbo				
111	140	141	123	146	141	139	1244	470	548	226	68	74	75	77	Hanko-Hangö				
4844	4989	5035	4724	4722	4876	5035	52281	21987	22976	7318	2399	2443	2433	2442	Helsinki-Helsingfors				
511	551	577	500	485	518	519	5179	2012	2387	780	252	248	267	265	Hyvinkää-Hyvinge				
71	68	65	67	48	68	54	637	234	307	96	34	30	35	31	Inkoo-Ingå				
481	510	483	481	433	429	455	4894	1990	2223	671	249	218	218	235	Järvenpää-Träskända				
113	98	121	106	106	94	127	1101	374	554	173	51	59	47	67	Karjaa-Karis				
18	21	19	16	17	19	17	175	76	75	24	8	7	10	7	Karjalohja-Karlsborg				
132	111	109	112	95	103	128	1063	344	551	168	61	47	58	63	Karikkola-Högfors				
97	116	104	122	128	114	122	1111	422	495	184	66	65	59	70	Kauniainen-Grankulla				
446	411	453	417	387	379	391	3999	1536	1892	571	213	195	186	190	Kerava-Kervo				
428	474	450	397	404	407	390	4208	1603	1989	616	206	216	202	198	Kirkkonummi-Kyrkslätt				
42	33	39	38	35	39	38	374	123	185	66	22	21	24	21	Lapinjärvi-Lappträsk				
13	20	20	14	21	17	20	210	66	116	28	10	15	7	6	Liljendal				
214	199	199	229	190	197	235	1800	608	901	291	112	96	82	113	Lojja-Lojo				
238	254	278	260	258	228	236	2541	984	1178	379	153	142	120	117	Lojjan kunta-Lojo kommun				
105	101	80	106	98	103	92	798	258	385	155	57	50	50	55	Lovisa-Lovisa				
21	31	23	30	25	19	19	243	99	112	32	15	17	6	9	Myrskylä-Mörskom				
238	245	201	222	203	221	166	2319	886	1136	297	128	102	114	81	Mäntsälä				
56	75	62	56	55	64	71	689	281	310	98	30	23	32	43	Nunmi-Pusula				
459	498	472	417	366	409	406	4615	1831	2152	632	222	199	212	221	Nurmijärvi				
190	207	204	187	193	153	165	1812	664	893	255	94	94	82	79	Orimattila				
62	43	36	51	42	43	45	490	201	218	73	29	22	25	26	Pemaja-Pemä				
72	66	77	54	54	49	88	618	212	322	84	33	24	30	30	Pohja-Pojo				
70	66	62	64	52	48	29	658	274	297	87	28	36	33	18	Pomahainen-Borgnäs				
257	227	246	240	241	236	252	2512	997	1144	371	126	124	117	130	Porvoo-Borgå				
369	295	296	288	295	315	298	3138	1202	1444	492	147	158	160	174	Porvoo mlk-Borgå lk				
23	27	31	25	13	25	19	245	102	107	36	13	7	17	12	Pukkila				
53	44	45	39	39	36	36	374	113	192	69	17	27	18	24	Ruotsäppylä-Stromfors				
16	15	16	9	13	15	11	144	48	76	20	6	6	8	6	Sammatti				
211	216	233	218	203	219	185	2172	842	1038	292	104	98	107	87	Sipoo-Sibbo				
74	81	62	73	60	55	60	615	211	311	93	33	26	29	38	Suoni-Sjundeå				
195	137	145	155	162	150	164	1680	660	756	264	63	97	81	86	Tammisaari-Ekenäs				
442	435	490	434	386	413	413	4394	1696	2029	669	226	215	214	240	Tuusula-Tusby				
2150	2248	2196	2051	2084	2161	2046	22475	9144	10073	3258	1042	1088	1114	1058	Vantaa-Vanda				
325	348	372	344	318	320	325	3313	1266	1541	506	166	163	170	173	Vimi-Vichtis				
5216	5442	5365	5317	5178	5185	5362	50233	18836	23606	7991	2699	2666	2618	2707	<b>VARSINAIS-SUOMI - EMENTIGA FINLAND</b>				
32	53	51	36	44	34	39	367	127	174	66	18	22	17	27	Alastaro				
12	10	12	11	17	9	14	97	28	45	24	7	11	5	8	Askaenen-Vilhelms				
39	59	50	53	44	40	47	460	169	222	69	27	23	24	22	Aura				
33	33	44	45	43	37	48	361	144	148	71	23	26	18	27	Dragsfjärd				
125	126	101	128	110	116	118	1092	383	532	177	66	57	62	58	Hälsjö				
9	3	11	7	13	10	8	72	27	29	16	3	7	5	4	Houtskär-Houtskär				
-	4	3	6	1	3	4	23	6	14	3	2	-	2	1	Inä				
252	269	262	273	258	269	247	2587	944	1241	402	152	137	143	122	Kaarina-St Karins				
30	29	33	35	30	32	29	354	138	170	46	15	14	14	18	Karinsainen				
58	63	35	45	36	32	37	427	148	217	62	22	22	17	23	Kemijoki-Kimbo				
23	25	23	24	20	27	22	203	74	93	36	5	10	13	13	Kiikela				
30	21	24	18	27	14	21	202	61	101	40	7	19	11	10	Kisko				
11	15	15	13	14	10	16	141	53	69	19	5	4	5	10	Korpoo-Korpo				
32	32	33	26	30	29	45	277	92	132	53	14	15	16	22	Koski Ti				
16	10	7	10	12	14	12	100	28	52	20	5	3	9	8	Kustavi-Gustavs				
18	27	25	21	23	24	29	220	89	100	31	14	12	12	7	Kuusjoki				
141	125	128	139	132	104	138	1137	355	588	194	71	70	52	72	Lahti				
14	29	16	22	21	28	12	190	67	91	32	17	10	15	7	Lemu				
190	188	209	185	198	189	179	1870	643	919	308	102	109	98	101	Lieto-Lundo				
83	104	77	78	90	87	88	715	255	353	107	37	39	35	33	Loimaa				
86	101	78	90	82	74	81	790	269	386	135	46	55	33	47	Loimaan kunta-Loimaa kommun				
30	37	35	27	27	24	237	74	127	38	14	14	11	11	11	Marttila				
91	65	89	77	70	54	61	741	269	376	98	41	32	32	32	Masku				
25	15	11	13	17	17	8	154	65	72	17	9	6	8	3	Merilä				
22	19	19	17	17	14	15	179	63	89	27	8	10	8	9	Merimasku				

37. Alle 19-vuotiaat län ja sukupuolen mukaan maakunnittain ja kunnittain 31.12.1996  
 Befolkning under 19 år efter ålder och kön landskapsvis och kommunvis 31.12.1996  
 Population under 19 by age, sex, by region and municipality at end-1996

(Jatk.)  
 (Forts.)  
 (Cont.)

Alue Område Arsa	Molemmat sukupuolet - Båda könen - Both sexes															
	Iä - Ålder - Age															
	0-18	0-6	7-15	16-18	0	1	2	3	4	5	6	7	8	9	10	11
Mietoinen	463	182	225	58	22	25	25	29	26	31	24	29	14	24	21	30
Muurila	359	132	170	57	15	17	24	24	12	26	14	24	20	15	18	18
Myrämäki	1464	541	706	217	75	68	76	77	98	78	73	65	78	69	72	93
Naantali-Nådendal	3272	1181	1540	551	171	159	181	169	168	171	162	164	179	155	152	159
Nauvo-Nagu	324	109	158	57	17	16	20	15	10	17	14	11	24	14	19	17
Nousiainen-Nousi	1136	394	565	177	46	51	52	47	69	61	68	50	57	54	53	65
Oripää	276	91	138	47	11	6	11	17	15	14	17	9	19	15	18	16
Paimio-Pemar	2623	867	1346	410	103	106	149	118	142	120	129	129	141	137	157	160
Parainen-Pargas	2943	1025	1487	451	143	146	152	154	135	139	156	137	169	143	169	152
Pemö-Bjälma	1486	461	759	266	56	69	67	52	72	72	73	78	91	82	67	85
Penttilä	957	368	445	144	48	42	50	59	62	42	65	46	53	47	49	51
Piikki-Piikis	1747	621	849	277	63	89	80	81	102	97	109	95	99	109	97	83
Pyhärinta	596	200	278	118	22	26	26	34	29	30	33	26	27	26	31	31
Pöytyä	949	359	467	123	43	51	51	58	48	54	54	41	59	48	55	59
Raisio-Reso	5627	2170	2595	862	301	311	325	327	320	282	304	303	285	278	275	318
Rusko	915	312	451	152	36	38	47	47	51	47	46	44	44	39	48	58
Rymättylä-Rimö	477	183	220	74	23	27	25	25	21	33	29	25	17	23	14	27
Salo	4845	1884	2153	808	271	302	264	289	268	241	249	255	215	243	205	224
Sauvo-Sagu	708	235	374	99	31	33	23	38	33	41	36	48	47	40	42	52
Somero	2164	774	1067	323	104	107	125	116	97	128	97	111	107	96	112	132
Suomusjärvi	268	91	137	40	14	11	17	11	12	12	14	9	15	16	14	14
Särkisalo-Finby	149	41	89	19	7	5	7	6	7	7	2	9	6	6	7	7
Taivassalo-Tövsala	442	148	227	67	14	18	19	29	16	28	24	24	26	19	27	28
Tarvasjoki	489	172	243	74	18	25	22	24	26	20	37	21	31	24	23	25
Turku-Abo	32188	12678	14276	5234	1938	1896	1863	1779	1796	1749	1657	1585	1645	1419	1621	1553
Uusikaupunki-Nystad	4251	1480	2061	730	184	178	204	220	220	219	235	203	217	188	235	244
Vahto	548	201	258	89	28	23	30	33	27	30	30	27	32	34	28	31
Vehmaa	611	231	299	81	18	38	30	38	30	43	36	40	40	33	25	33
Velkou	67	22	36	9	3	5	1	1	4	3	5	4	3	2	7	3
Västertjärn	179	50	103	26	5	6	9	7	9	11	3	10	14	11	11	11
Yläne	508	173	256	79	20	22	22	24	29	28	28	28	30	21	21	25
<b>SATAKUNTA - SATAKUNTA</b>	<b>55680</b>	<b>19395</b>	<b>26883</b>	<b>9402</b>	<b>2647</b>	<b>2746</b>	<b>2796</b>	<b>2630</b>	<b>2884</b>	<b>2762</b>	<b>2930</b>	<b>2870</b>	<b>2809</b>	<b>2735</b>	<b>2832</b>	<b>2880</b>
Eura	2262	813	1080	369	99	130	124	116	117	110	117	100	126	115	120	116
Eurajoki-Euraänne	1601	590	742	269	81	81	89	65	93	83	98	74	78	65	79	87
Hajavälkä	1821	608	879	334	82	88	78	76	94	84	106	89	84	93	94	103
Honkajoki	538	181	275	82	29	24	32	21	30	29	16	36	31	21	33	23
Huttinen	2138	760	1046	332	94	100	119	103	104	109	131	100	133	114	110	109
Jämijärvi	541	195	265	81	23	23	35	30	26	29	29	31	31	32	24	30
Kankaanpää	3283	1117	1608	558	154	158	155	139	176	164	171	160	164	159	180	164
Kauvia	662	212	329	121	24	30	21	38	31	34	36	26	39	38	37	40
Kuusinen	818	285	403	130	36	37	46	35	49	45	37	50	32	43	43	50
Kodisjoki	131	33	62	36	2	5	3	6	9	5	3	7	7	7	5	5
Kokemäki-Kumo	2048	672	1031	345	107	83	90	93	96	98	105	125	104	102	91	96
Kulaa	386	133	179	74	17	12	22	25	14	20	23	15	19	18	13	17
Köyliö-Kjulo	695	245	342	108	43	37	35	25	31	40	34	43	44	30	37	33
Lappi	845	264	442	139	35	32	27	41	43	43	43	43	39	45	48	37
Lavia	569	172	294	103	28	26	19	20	29	24	26	34	34	30	27	21
Luvia	879	280	433	166	33	35	40	32	48	51	41	42	47	46	50	40
Merikarvia-Sastmola	958	307	497	154	35	33	41	42	47	45	64	46	47	54	49	56
Nakkila	1544	504	768	272	76	70	67	78	66	68	79	85	78	78	70	85
Noormarkku-Normark	1687	571	872	244	67	95	77	77	100	72	83	108	101	90	96	99
Pomariku-Pämark	651	181	351	119	20	20	18	36	25	31	31	38	35	33	31	48
Pori-Björneborg	16792	6152	7864	2776	846	930	908	817	900	825	926	844	847	809	818	845
Punkalaidun	783	251	409	123	38	29	39	41	37	37	30	46	48	44	44	44
Rauma-Raumo	8648	2999	4074	1575	447	428	438	410	434	426	416	437	384	399	438	454
Säikmäki	444	159	222	63	26	19	23	17	21	29	24	22	22	20	25	24
Säkylä	1284	426	649	209	38	54	53	73	63	64	81	75	62	66	62	67
Uvika-Ulvsby	3316	1145	1606	565	151	151	176	153	174	176	164	172	156	161	189	175
Vampula	356	140	161	55	16	16	21	23	27	21	16	22	17	23	19	12
<b>HÄME - TAVASTLAND</b>	<b>38294</b>	<b>14124</b>	<b>18219</b>	<b>5951</b>	<b>1863</b>	<b>1952</b>	<b>2002</b>	<b>1953</b>	<b>2143</b>	<b>2134</b>	<b>2077</b>	<b>1982</b>	<b>1993</b>	<b>1934</b>	<b>2001</b>	<b>1997</b>
Forså	4196	1506	1966	724	217	222	183	209	223	242	210	199	205	197	186	241
Hattula	2410	863	1155	392	114	103	139	111	145	120	131	108	137	124	131	129
Hauho	835	282	424	129	29	35	42	48	33	46	49	46	47	56	41	35
Hausjärvi	2190	798	1036	356	94	99	126	111	117	117	134	108	107	100	108	127
Humppila	616	199	301	116	31	22	26	31	24	31	34	26	31	26	36	35
Hämeenlinna-Tavastehus	10023	3897	4566	1560	499	571	576	563	549	588	551	521	508	465	511	472
Jankkila	3591	1321	1721	549	182	173	206	167	203	184	206	190	202	185	206	181
Jokioinen-Jockis	1456	539	725	192	83	70	62	73	88	82	81	84	83	84	78	77
Kahvola	787	268	406	113	27	39	39	41	44	39	39	52	39	46	49	46
Lemmi	1272	416	649	207	42	52	60	59	79	67	57	64	61	77	77	72
Loppi	1864	679	936	249	83	98	95	97	107	100	99	105	102	103	104	105
Renko	540	166	288	86	15	26	16	39	28	22	20	34	34	33	27	45
Riihimäki	6016	2313	2790	913	319	318	326	283	375	343	339	304	310	302	313	290
Tammela	1489	544	743	202	72	78	61	70	93	94	76	87	70	75	75	94
Tuulos	363	114	187	62	22	11	13	14	15	21	18	14	20	20	19	20
Ypäjä	646	219	326	101	34	35	32	27	20	38	33	40	37	41	40	28

														Pojat - Pojkar - Males				Alue
														Ika - Alder - Age				Område
12	13	14	15	16	17	18	0-18	0-6	7-15	16-18	15	18	17	18	Area			
20	22	37	28	20	17	19	233	89	108	36	8	14	11	11	Mietoinen			
21	11	25	18	25	13	19	170	71	75	24	7	9	7	8	Muurta			
96	75	89	69	70	72	75	774	295	359	120	32	34	39	47	Mynämäki			
170	194	191	176	188	164	199	1662	613	782	267	89	94	71	102	Naarala-Nändedal			
17	18	27	11	23	17	17	161	62	71	28	4	14	9	5	Nauvo-Nagu			
77	71	64	74	68	49	60	612	202	309	101	41	41	26	34	Nousainen-Nousis			
18	16	12	15	16	16	15	142	49	72	21	8	7	6	8	Oripää			
165	162	146	149	143	135	132	1385	471	700	214	77	71	66	75	Paimio-Pemar			
173	175	164	185	156	152	143	1487	511	736	240	101	87	69	84	Purolinen-Pergas			
98	70	91	97	90	89	87	751	230	391	130	47	39	43	48	Perniö-Bjämä			
52	51	48	48	48	55	41	500	193	227	80	26	27	28	25	Pertteli			
80	82	98	106	92	96	89	916	320	441	155	55	47	59	49	Piikki-Piids			
35	36	35	31	45	34	39	302	103	141	58	15	21	17	20	Pyhäranta			
58	50	56	41	48	37	38	475	186	218	69	15	21	26	22	Pöytyä			
250	330	284	272	285	289	288	2854	1094	1322	438	150	146	142	150	Raisio-Ræo			
55	58	57	48	72	39	41	486	161	242	83	27	46	19	18	Rusko			
23	30	30	31	25	26	23	239	95	103	41	11	11	18	12	Rymättylä-Rimbo			
225	275	243	268	259	264	285	2429	910	1114	405	140	139	135	131	Salo			
34	47	38	26	30	33	36	391	120	216	55	13	16	18	21	Saunio-Sagu			
117	128	123	141	114	105	104	1102	408	522	172	66	62	57	53	Somero			
22	18	18	11	16	10	14	141	49	74	18	4	8	4	6	Suomussjärvi			
14	15	10	15	8	6	5	80	22	50	8	9	3	3	2	Särkisalo-Finby			
22	23	33	25	22	19	26	230	71	126	33	17	8	9	16	Talvassalo-Tövsala			
26	25	37	31	26	28	20	238	83	114	41	13	14	14	13	Tarvasjoki			
1601	1636	1678	1638	1631	1762	1841	16315	6543	7226	2546	794	799	881	866	Turku-Abo			
249	241	237	247	198	259	273	2186	784	1047	375	137	113	121	141	Uusikaupunki-Nystad			
30	32	17	27	26	37	26	282	107	127	48	11	14	17	17	Vahto			
27	33	33	35	29	24	28	295	109	143	43	24	16	16	11	Vehmaa			
2	7	2	6	4	2	3	37	15	18	4	3	1	2	1	Velkua			
11	13	10	12	7	11	8	96	23	57	16	3	5	9	2	Västernärjed			
28	26	40	37	20	31	28	266	94	137	35	22	12	9	14	Yläne			
3164	3235	3247	3111	3080	3055	3267	28402	8869	13789	4744	1578	1576	1516	1652	SATAKUNTA - SATAKUNTA			
125	123	124	131	127	122	120	1191	426	573	192	69	67	60	65	Eura			
84	100	93	82	85	94	90	793	301	361	131	47	47	46	38	Eurajoki-Euraämärne			
108	107	92	109	112	111	111	954	329	465	160	62	56	54	50	Harjavalta			
30	36	31	34	29	21	32	276	84	145	47	17	17	15	15	Honkajoki			
138	114	116	112	112	106	114	1097	386	537	174	60	60	58	56	Huittinen			
38	30	27	22	26	19	36	284	106	137	41	10	11	12	18	Jämijärvi			
181	215	212	173	202	184	172	1690	562	854	274	95	101	98	75	Kankaanpää			
35	43	37	34	36	47	38	343	112	159	72	13	25	26	21	Karvia			
36	57	52	40	41	40	49	441	156	218	67	22	23	18	26	Kuusainen			
7	8	8	8	13	7	16	54	15	29	10	2	3	3	4	Kodisjoki			
133	132	115	133	119	115	111	1074	349	555	170	71	69	45	56	Kokemäki-Kumo			
24	29	26	18	23	31	20	208	66	99	43	13	14	18	11	Kullea			
33	39	42	41	36	31	41	354	129	170	55	24	21	13	21	Köyliö-Kjulo			
65	58	57	50	47	38	54	424	147	201	76	24	32	21	23	Lappi			
30	38	40	40	42	33	28	300	90	152	58	16	26	14	18	Lavia			
57	47	45	59	51	59	56	444	137	213	94	26	28	35	31	Luvia			
55	53	69	68	47	51	56	481	142	264	75	38	23	20	32	Merikarvia-Sastmola			
85	99	94	94	100	77	95	796	258	396	142	38	54	42	46	Nakkila			
67	111	93	87	80	83	81	885	294	456	135	48	43	41	51	Noormarkku-Normark			
41	44	38	43	43	43	33	333	83	184	66	22	20	25	21	Pomarkku-Pämarck			
944	912	956	889	852	910	1014	8437	3094	3993	1350	433	404	431	515	Porv-Björneborg			
37	45	56	45	33	49	41	381	128	190	63	20	20	25	18	Punkalaidun			
483	480	514	485	518	509	548	4393	1497	2105	791	243	257	254	280	Rauma-Raumo			
27	27	23	32	23	24	16	223	80	112	31	18	9	13	9	Säikainen			
80	77	74	86	67	68	74	621	212	312	97	37	37	25	35	Säkylä			
183	196	195	179	199	170	196	1737	616	821	300	97	101	96	103	Uusikaupunki-Nystad			
18	15	18	17	17	13	25	188	70	88	30	13	8	8	14	Vampula			
2090	2182	2064	1976	1949	1982	2020	19501	7235	9289	2977	1002	959	1013	1005	HÄME - TAVASTLAND			
222	239	232	245	222	256	246	2115	802	988	325	126	94	115	116	Forsaa			
134	137	136	119	128	129	135	1240	464	571	205	58	63	67	75	Hahtala			
52	55	42	50	42	40	47	423	133	222	68	23	15	24	29	Hauho			
113	137	120	116	124	110	122	1159	418	542	199	62	61	70	68	Hauvijärvi			
30	36	45	36	37	46	33	328	108	160	60	21	25	21	14	Humppila			
515	567	514	493	508	500	552	5128	1991	2370	767	252	253	247	267	Hämeenlinna-Tavastehus			
197	202	189	169	204	175	170	1783	629	876	278	99	100	90	88	Jenakkala			
80	83	85	71	67	57	68	719	252	367	100	32	36	31	33	Jokioinen-Jockis			
49	36	45	44	42	39	32	414	138	214	62	25	21	21	20	Kalvola			
78	76	71	73	70	72	65	671	229	339	103	36	32	37	34	Lammi			
105	107	117	88	80	93	76	1011	356	521	134	51	40	51	43	Loppi			
24	29	32	30	20	40	26	264	85	135	44	15	7	20	17	Renko			
334	330	298	309	280	303	330	2970	1165	1369	436	138	141	152	143	Riihimäki			
95	82	82	83	75	57	70	748	282	353	113	37	43	36	34	Tammela			
29	22	20	23	24	24	14	179	59	89	31	8	14	13	4	Tuulos			
33	44	36	27	26	41	34	349	124	173	52	19	14	18	20	Ypäjä			

37. Alle 19-vuotiaat iän ja sukupuolen mukaan maakunnittain ja kunnittain 31.12.1996  
 Befolkning under 19 år efter ålder och kön landskapsvis och kommunvis 31.12.1996  
 Population under 19 by age, sex, by region and municipality at end-1996

(Jatk.)  
 (Forts.)  
 (Cont.)

Alue Område Area	Miehet ja naiset - Både könen - Both sexes															
	Iän - Ålder - Age															
	0-18	0-6	7-15	16-18	0	1	2	3	4	5	6	7	8	9	10	11
<b>PIRKANMAA - BIRKALAND</b>	99849	37259	47087	15503	5006	5211	5352	5359	5510	5390	5431	5171	5316	4940	4924	5168
Hämeenkyrö-Tavastkyro	2310	811	1126	373	101	122	96	116	133	117	126	122	128	107	115	128
Ikaalinen-Ikaalis	1835	622	913	300	79	78	79	89	93	102	102	108	112	82	100	105
Juupajoki	625	201	323	101	23	26	32	24	31	36	29	38	31	29	30	36
Kangasala	5789	2116	2776	897	263	258	321	301	336	330	307	306	324	276	267	306
Kärnä	609	199	309	101	28	26	29	20	28	36	32	26	35	27	28	43
Kiviköinen	302	112	158	32	11	14	15	15	19	22	16	20	16	20	19	20
Kuusmäki	255	97	134	24	10	12	13	10	15	17	20	21	17	15	21	12
Kuortevaesi	711	231	354	126	28	30	29	34	45	28	39	37	41	39	32	33
Kuru	664	218	353	93	29	19	29	36	32	36	37	42	43	38	37	33
Kylmäkoski	683	276	312	95	31	40	38	40	47	38	42	32	36	36	32	23
Lampila	4312	1567	2126	619	171	209	195	243	233	253	263	219	240	243	223	261
Luopioinen	472	150	248	74	7	25	13	21	24	27	33	29	27	27	36	22
Längelmäki	350	109	181	60	21	16	15	8	16	21	12	21	18	18	21	22
Mouhijärvi	727	237	364	126	29	33	36	29	40	38	34	39	37	41	33	31
Mänttä	1622	516	796	310	61	57	63	77	84	89	85	73	71	76	109	81
Nokia	6474	2393	3079	1002	321	317	336	355	353	353	358	352	329	327	307	355
Orivesi	2074	691	1069	314	86	73	106	103	101	108	116	122	113	122	110	100
Parkano	1949	614	1020	315	70	82	99	83	91	82	107	88	114	94	105	117
Pirkkala-Birkala	3225	1109	1598	518	130	146	153	164	170	167	179	172	178	176	153	166
Pälkäne	999	387	470	142	55	58	52	57	54	51	60	41	66	46	62	50
Ruovesi	1203	414	609	180	38	61	65	54	63	64	69	57	73	55	57	62
Sahalahti	593	246	276	71	29	29	38	28	34	46	42	30	29	25	32	33
Suodenniemi	335	122	162	51	14	23	17	15	17	19	17	15	20	22	17	15
Tampere-Tammerfors	38072	15650	16726	5696	2345	2393	2291	2275	2211	2107	2028	1943	1917	1823	1765	1820
Toijala	1830	636	915	279	72	81	89	90	106	93	105	90	106	97	108	97
Ujjala	1220	405	626	189	52	48	50	67	56	64	68	59	69	67	67	72
Vaivakekoski	4468	1482	2156	830	217	206	211	215	226	211	196	204	228	214	236	244
Vammala	3585	1267	1749	569	165	170	200	188	177	187	180	190	206	169	178	180
Vesilähti	791	316	360	115	32	49	32	43	48	56	56	47	39	45	31	45
Vielä	1249	432	593	224	55	41	75	59	60	60	82	50	70	59	58	76
Vijakkala	474	194	211	69	22	25	27	31	24	34	31	26	26	23	24	20
Vippula	1333	431	668	234	60	54	66	45	76	59	71	53	69	61	63	79
Virtat-Virdois	1866	592	917	357	61	77	86	83	87	93	105	108	90	86	93	94
Ylöjärvi	5618	2013	2789	816	242	266	300	293	304	288	320	326	331	285	294	317
Äetsä	1225	403	621	201	48	47	58	48	76	64	64	65	67	70	61	70
<b>PÄIJÄT-HÄME - PÄIJÄT-HÄME</b>	41686	15092	19712	6882	1973	2037	2196	2156	2288	2179	2263	2159	2083	1984	2128	2195
Asikkala	2027	676	1014	337	82	96	96	101	90	108	105	112	102	92	109	104
Hartola	864	301	440	123	28	36	44	46	61	43	43	47	61	45	42	51
Heinola	3417	1211	1559	647	167	149	185	157	184	184	185	132	161	158	179	175
Heinolan mlk-Heinola lk	1483	547	735	201	67	79	71	83	88	85	74	77	73	57	76	95
Hoivola	5594	2003	2705	886	251	293	262	287	312	298	300	329	314	273	277	293
Hämeenkoski	579	183	320	76	20	29	24	30	20	31	29	41	36	37	34	35
Kärkölä	1351	493	688	190	62	70	66	71	71	60	93	79	62	64	74	75
Lahti-Lahtis	20495	7625	9402	3468	1046	1030	1142	1073	1137	1072	1125	1037	969	971	1028	1039
Nastola	3918	1382	1873	663	165	179	203	219	206	202	208	206	199	176	206	209
Padasjoki	886	299	465	122	38	34	44	42	57	40	44	45	54	46	53	52
Syväri	1072	372	531	169	47	42	59	47	62	58	57	54	52	65	50	67
<b>KYMIENLAAKSO - KYMENEDALEN</b>	42106	15088	20053	6965	1997	2128	2177	2172	2202	2213	2199	2164	2166	2065	2071	2262
Arjantökoski	4167	1521	1945	701	185	216	223	215	224	231	227	217	197	198	205	218
Elimäki	2193	781	1105	307	109	97	89	118	126	116	126	122	113	139	129	97
Humina-Fredrikshamn	1932	730	888	314	95	89	123	111	98	109	105	85	81	91	88	126
Iiti	1771	606	904	261	81	92	73	84	95	105	76	88	110	81	89	103
Jaala	416	145	219	52	16	18	18	15	24	20	34	27	28	20	24	31
Kotka	11674	4182	5536	1956	602	637	599	613	582	574	575	614	618	576	558	600
Kouvola	6739	2453	3107	1179	312	328	356	374	346	383	354	319	359	293	305	366
Kuusankoski	4739	1706	2253	780	217	243	246	231	263	271	235	264	217	246	245	242
Miehikkälä	535	176	264	95	29	16	27	24	26	28	26	23	31	31	27	26
Pyhtää-Pyhtis	1325	451	657	217	52	64	63	63	62	56	91	77	60	71	68	79
Valkoala	2886	1101	1343	442	146	139	164	167	159	162	165	145	151	128	156	145
Vehkälähti-Veckelax	2894	980	1396	518	113	153	148	126	163	132	145	135	156	146	138	171
Virolahti	835	256	436	143	40	37	48	31	34	26	40	48	45	45	39	58
<b>ETELÄ-KARJALA - SÖDRA KARELEN</b>	30473	10674	14675	5124	1401	1441	1536	1540	1626	1547	1583	1580	1633	1533	1515	1634
Imatra	6644	2350	3089	1205	300	318	364	338	346	318	366	331	327	330	305	322
Joutseno	2749	881	1366	502	113	112	127	135	121	145	128	152	138	121	145	169
Lappeenranta-Vilmanstrand	12584	4581	5975	2028	656	627	664	641	698	670	635	651	693	622	619	665
Lemi	748	250	377	121	18	47	36	40	43	27	39	49	32	48	36	47
Luumäki	1138	406	541	191	53	50	55	64	73	52	59	49	68	61	64	65
Panilola	955	306	489	160	38	41	37	44	50	46	50	47	51	55	48	63
Raujärvi	1058	366	506	186	43	42	55	51	71	49	55	46	59	41	60	51
Ruokolahti	1361	431	712	218	49	55	60	59	59	77	72	72	87	77	77	77
Saari	349	116	170	63	13	12	17	17	22	19	16	24	22	11	16	20
Savitzipala	959	340	461	158	34	53	40	51	53	48	61	48	52	61	44	48
Suomenniemi	158	56	74	28	6	10	8	11	2	10	9	10	4	11	8	7
Taipalsaari	1308	480	652	196	60	60	60	75	71	66	68	74	74	61	74	72
Uukuniemi	138	47	71	20	6	4	6	8	5	9	9	8	7	8	3	10
Ylämaa	324	84	192	48	1											

														Pojat - Pojkar - Males				Alue
														ikä - Åker - Age				Område
12	13	14	15	16	17	18	0-18	0-6	7-15	16-18	15	16	17	18	Area			
5346	5508	5473	5241	5174	5184	5185	51077	18941	24150	7986	2694	2686	2663	2637	<b>PIRKANMAA - BIRKALAND</b>			
130	132	132	132	136	118	119	1188	410	583	195	77	77	61	57	Hämeenkyrö-Tavastkyro			
88	120	98	100	99	94	107	929	305	470	154	58	51	44	59	Ikaalinen-Ikaalis			
44	34	44	37	30	32	39	314	101	163	50	14	11	16	23	Juupajoki			
314	325	347	311	315	280	302	2970	1074	1428	468	148	179	132	157	Kangasala			
38	43	40	29	39	25	37	308	101	157	50	13	22	13	15	Kihniö			
11	18	19	15	12	13	7	153	53	83	17	7	7	7	3	Kiviniemi			
12	12	11	13	6	13	5	143	50	81	12	7	2	7	3	Kuhmalampi			
35	50	45	42	45	38	43	365	117	186	62	26	21	18	23	Kuorevesi			
42	34	48	36	36	36	21	343	109	179	55	20	21	22	12	Kuru			
40	45	29	39	30	33	32	353	146	162	45	17	15	17	13	Kymäkoski			
255	243	221	221	222	204	193	2283	802	1133	328	111	121	107	100	Lampälä			
29	23	27	28	30	22	22	234	67	131	36	15	14	7	15	Luopioinen			
19	19	20	23	25	20	15	167	48	83	36	15	16	12	8	Längelmäki			
55	46	45	37	44	41	41	357	117	170	70	21	22	24	24	Mouhijärvi			
88	107	89	102	97	115	98	828	257	403	188	47	56	58	54	Mänttä			
377	356	337	339	344	349	309	3356	1215	1628	513	184	181	186	148	Nokia			
135	127	125	115	129	103	82	1051	339	543	169	70	70	56	43	Orivesi			
135	123	131	113	92	98	125	981	309	510	162	55	53	47	62	Parkano			
197	163	213	180	189	181	168	1648	574	807	267	74	81	96	90	Pirkkala-Birkala			
51	50	62	42	48	43	51	537	224	241	72	21	27	19	26	Pöytälahti			
70	78	81	76	58	65	57	621	217	309	95	38	27	40	28	Ruovesi			
36	33	35	23	20	31	20	329	130	166	33	15	9	14	10	Sahalahdi			
16	17	23	17	14	20	17	192	68	94	30	10	8	10	12	Suodenniemi			
1830	1916	1900	1812	1841	1905	1950	19285	7960	8481	2844	939	920	948	976	Tampere-Tammerfors			
99	102	125	91	97	84	98	906	295	484	147	45	54	38	55	Toijala			
83	69	69	71	56	74	59	615	206	309	100	35	32	40	28	Urajala			
234	259	258	279	272	265	293	2300	738	1117	445	135	147	154	144	Valkeakoski			
194	212	206	214	182	192	195	1891	682	897	312	109	94	108	110	Vammala			
50	40	30	33	44	28	43	415	169	186	70	14	23	19	28	Vesilahdi			
60	70	74	76	80	67	77	659	237	310	112	45	38	35	39	Vieska			
24	20	30	18	18	28	23	239	96	111	32	10	10	12	10	Viljakkala			
90	93	83	77	81	83	70	690	222	346	122	43	42	47	33	Vippula			
105	114	109	118	129	118	110	933	290	465	178	60	71	52	55	Virtat-Virdois			
286	334	307	309	269	278	269	2857	1014	1417	426	161	130	158	138	Yläjärvi			
74	81	60	73	65	68	68	657	209	337	111	37	34	39	38	Aetsä			
2268	2327	2329	2239	2302	2284	2296	21148	7874	9981	3493	1120	1185	1167	1141	<b>PÄIJÄT-HÄME - PÄIJÄT-HÄME</b>			
108	119	135	133	109	117	111	1031	347	503	181	61	52	65	64	Astola			
50	58	47	39	42	47	34	429	146	217	66	18	23	26	17	Hartola			
212	170	182	190	197	221	229	1737	605	807	325	96	102	107	116	Helsinki			
89	97	82	89	78	60	63	728	285	380	103	44	40	28	35	Helsingin mtk-Helsinki lk			
300	343	296	280	305	268	313	2823	1016	1371	436	150	139	146	151	Hollola			
27	43	36	31	27	29	20	313	92	178	43	20	16	17	10	Hämeenkoski			
81	84	75	74	60	68	62	695	255	346	94	34	28	36	30	Kirkkijoki			
1039	1092	1163	1064	1150	1142	1176	10423	3916	4747	1760	518	618	575	567	Lahti-Lahtis			
238	211	210	218	217	245	201	1972	688	948	336	114	106	125	105	Nastola			
58	49	47	61	50	33	39	439	150	226	63	31	26	17	20	Padasjoki			
66	61	58	60	67	54	48	558	194	278	86	34	35	25	26	Sysmä			
2286	2395	2358	2286	2305	2345	2315	21487	7701	10219	3567	1162	1188	1184	1195	<b>KYMENLAAKSO - KYMMENEDALEN</b>			
211	222	238	239	246	241	214	2229	806	1042	381	129	131	131	119	Arajankoski			
126	142	120	117	97	106	104	1131	402	579	150	59	34	49	67	Elimäki			
108	110	119	80	108	107	99	953	381	438	154	41	52	48	54	Hamina-Fredrikshamn			
108	118	104	103	91	87	83	903	332	443	128	49	46	42	40	Itä			
24	27	24	14	19	14	19	217	69	115	33	9	13	9	11	Jaala			
613	654	621	682	632	663	661	5855	2109	2776	970	333	330	305	335	Kotka			
346	359	395	365	384	384	411	3355	1204	1585	586	188	193	200	193	Kouvola			
280	266	246	247	251	254	275	2492	902	1167	423	140	135	137	151	Kuusankoski			
32	36	31	27	28	41	26	279	93	132	54	15	16	26	12	Miehikkälä			
61	85	79	77	72	75	70	658	214	339	105	40	37	36	32	Pyhtää-Pyhtis			
166	151	152	149	147	151	144	1513	583	699	251	75	81	90	80	Valkeala			
167	169	179	135	184	176	158	1472	517	694	261	59	92	90	79	Vehkalahdi-Vehetax			
44	56	50	51	46	46	51	430	129	230	71	25	28	21	22	Virolahti			
1637	1782	1696	1665	1694	1716	1714	15852	5498	7501	2653	824	859	889	905	<b>ETELÄ-KARJALA - SÖDRA KARELEN</b>			
334	369	378	393	380	399	426	3425	1223	1582	620	186	183	210	227	Imatra			
159	161	160	161	165	147	190	1420	452	717	251	84	75	80	96	Joutseno			
645	733	674	673	677	696	655	6416	2331	3018	1067	330	365	348	354	Lappeenranta-Vilmanstrand			
39	46	38	42	43	40	38	407	137	208	82	25	21	19	22	Lemi			
65	62	47	60	72	60	59	598	206	294	98	33	39	29	30	Luumäki			
62	61	54	48	51	52	57	476	149	238	89	22	27	32	30	Parikkala			
53	69	69	58	61	65	60	518	172	250	96	29	33	33	30	Rautjärvi			
79	86	93	64	78	83	57	714	245	360	109	34	36	44	29	Ruokolahti			
18	20	19	20	18	20	25	190	64	90	36	8	7	13	16	Saari			
63	53	46	46	53	53	52	488	167	231	70	20	21	23	26	Saviteipale			
8	11	9	6	8	10	10	84	32	37	15	2	3	5	7	Suomenniemi			
70	87	78	62	64	65	67	678	232	341	105	31	36	38	31	Taipalsaarri			
8	7	10	10	7	6	7	75	24	41	10	8	5	4	1	Ukonniemi			
34	17	21	22	17	20	11	163	44	94	25	12	8	11	6	Ylämaa			

37. Alle 19-vuotiaat iän ja sukupuolen mukaan maakunnittain ja kunnittain 31.12.1996  
 Befolkning under 19 år efter ålder och kön landskapsvis och kommunvis 31.12.1996  
 Population under 19 by age, sex, by region and municipality at end-1996

(Jatk.)  
 (Forts.)  
 (Cont.)

Alue Område Area	Muhammad sukupuolet - Både könen - Both sexes															
	Iä - Ålder - Age															
	0-18	0-6	7-15	16-18	0	1	2	3	4	5	6	7	8	9	10	11
<b>ETELÄ-SAVO - SÖDRA SAVOLAX</b>	38895	13033	19488	6374	1730	1739	1855	1813	1902	1952	2042	2061	2090	1963	2098	2201
Antola	435	126	242	67	15	17	14	22	18	16	24	28	28	22	29	26
Enonkoski	481	144	261	76	20	18	19	14	30	15	28	25	28	17	28	28
Haukivuori	561	161	299	101	22	25	15	25	16	31	27	30	38	27	29	37
Heinävesi	1025	321	529	175	33	42	38	58	62	47	43	57	58	57	51	61
Härvenäsmä	494	182	245	67	23	24	33	30	17	29	26	29	30	22	31	17
Joroinen-Joroin	1506	483	773	250	60	54	66	79	72	79	73	77	85	78	88	97
Juva	1717	591	842	284	95	77	82	92	72	76	97	87	72	79	111	100
Jäppä	390	110	213	67	15	16	18	17	9	15	20	11	19	17	25	34
Kangaslampi	405	143	211	51	17	16	17	24	22	15	32	25	20	15	28	12
Kangasniemi	1572	534	814	224	68	68	75	73	88	85	79	70	89	82	98	78
Kerimäki	1594	534	806	254	60	76	79	75	85	87	72	74	90	75	95	99
Mäkölä-St Michel	7189	2603	3361	1225	368	364	387	343	377	350	414	378	367	334	368	371
Mäkölä m.k.-St.-Michels lk	3121	1064	1579	478	130	165	150	147	164	147	161	169	162	160	177	170
Mäntyharju	1561	502	799	260	75	61	82	57	77	76	74	78	100	82	88	87
Pertunmaa	432	146	224	62	16	22	24	15	16	26	27	32	25	22	31	26
Pieksämäen m.k.-Pieksämäki lk	1818	578	972	268	65	72	86	63	82	110	100	103	114	116	98	104
Pieksämäki	2938	949	1475	514	139	115	128	132	132	149	154	160	153	140	142	169
Punksharju	991	287	535	169	40	32	38	44	44	47	44	61	54	64	48	67
Punama	688	224	362	102	27	20	26	33	33	37	48	43	45	34	33	47
Rantasalmi	1046	339	526	181	43	41	40	45	57	62	51	65	48	60	57	55
Ristina	1156	396	578	182	52	64	56	47	50	59	68	50	64	56	62	73
Sevontinna-Nyslott	6470	2207	3158	1105	302	306	322	326	316	317	318	327	334	331	305	370
Sevontanta	309	102	163	44	9	7	16	16	15	18	21	18	18	17	26	11
Sulkava	745	229	399	117	27	28	31	29	38	48	28	50	40	46	36	48
Virtasalmi	251	78	122	51	11	9	15	9	10	11	13	14	9	10	14	14
<b>POHJOIS-SAVO - NORRA SAVOLAX</b>	61926	21476	30267	10183	2782	2924	3099	2976	3222	3227	3246	3160	3360	3100	3215	3329
Isäntä-Idensalmi	5858	1951	2868	1039	262	280	282	281	278	278	290	296	306	279	310	315
Juankoski	1394	469	690	235	58	51	64	62	81	66	87	91	80	79	72	67
Kaavi	902	312	438	152	35	47	40	58	41	50	41	37	46	49	52	47
Keräla	971	318	503	150	42	35	51	36	59	38	57	59	56	53	57	57
Keitele	755	206	411	138	19	29	30	24	40	28	36	49	36	42	42	42
Kuruvesi	2674	923	1303	448	119	111	137	128	141	145	142	125	139	114	148	133
Kuopio	20040	7480	9322	3238	1020	1099	1060	1039	1108	1092	1062	1029	1027	953	988	1027
Lapinlahti	2081	661	1086	334	72	94	81	95	106	101	112	115	134	111	111	107
Lappvirta	2821	938	1439	444	117	111	125	120	162	159	144	150	165	136	168	150
Masrinka	970	355	471	144	35	44	60	39	56	41	80	50	46	51	53	54
Niisä	1659	481	899	279	57	57	79	61	64	71	82	93	111	80	117	84
Pielavesi	1517	502	745	270	79	60	93	65	77	71	57	76	86	88	75	95
Rautalammi	888	286	460	142	40	40	30	49	29	54	44	38	38	49	36	61
Rautavaara	616	173	353	90	16	19	19	28	25	28	38	34	32	49	32	47
Stjärnsjö	5766	2024	2834	908	244	267	290	287	323	317	296	306	317	291	270	317
Sonkajärvi	1324	417	677	230	64	54	56	61	53	57	72	68	65	63	73	75
Suonenjoki	1936	632	951	353	74	80	90	95	86	107	100	84	111	101	90	108
Tervo	493	143	277	73	17	13	17	24	23	20	29	22	29	36	28	36
Tuusniemi	758	231	413	114	36	34	27	28	32	36	38	41	37	35	42	52
Varkaus	5477	1948	2603	926	254	267	289	272	284	311	271	256	311	276	281	301
Varpaisjärvi	794	248	414	132	32	34	48	31	30	38	35	37	44	45	42	53
Vehmersalmi	476	165	254	57	14	20	30	22	30	20	29	23	38	23	29	21
Vesanto	621	205	308	108	24	29	38	25	25	30	34	24	36	39	43	27
Vierämä	1135	408	548	179	52	49	63	46	69	69	60	57	70	58	56	53
<b>POHJOIS-KARJALA - NORRA KARELEN</b>	42708	14603	21168	6937	1820	1979	2038	2047	2220	2214	2285	2302	2262	2179	2340	2290
Eno	1724	544	888	292	64	58	78	60	84	83	117	76	93	83	103	99
Ilomantsi-Ilomants	1770	532	935	303	80	74	72	78	79	73	78	108	87	94	104	107
Jonsuu	11701	4393	5404	1904	601	611	618	650	614	638	661	621	628	538	566	570
Juuka	1553	499	800	254	61	78	66	68	75	77	74	82	78	81	83	96
Keitele	726	224	387	115	27	21	29	31	36	36	44	37	44	35	47	46
Kihtiysvaara	786	286	405	95	28	37	50	39	34	52	46	42	49	46	39	44
Kitee	2619	785	1380	454	119	107	87	119	117	124	112	176	127	141	158	148
Kondolahti	3292	1159	1641	492	141	166	156	161	184	182	169	187	172	184	193	174
Lieksa	3658	1193	1830	635	125	173	164	176	173	189	193	177	207	175	206	199
Liperi	3106	1124	1501	481	134	150	173	152	197	142	176	188	139	173	165	141
Numes	2471	849	1213	409	90	130	122	112	151	136	108	120	134	127	145	123
Outokumpu	2131	648	1092	391	72	68	96	71	101	121	119	103	113	100	142	123
Pohjajärvi	1352	464	690	208	68	50	70	53	72	67	84	73	71	77	56	81
Pyhäselkä	2276	856	1095	325	111	124	113	126	118	135	129	127	134	119	123	136
Rääkkylä	666	226	348	92	26	29	26	29	47	38	31	29	43	29	43	31
Tohmajärvi	1359	411	728	220	43	49	59	74	59	57	70	66	71	72	84	66
Tuopovaara	532	161	278	93	14	22	26	19	26	21	33	23	28	30	28	38
Vältsmä	812	198	464	150	10	25	22	28	46	33	36	49	42	61	47	55
Värtsä	174	51	99	24	6	7	11	5	7	10	5	8	2	14	8	13
<b>KESKI-SUOMI - MELLERSTA FINLAND</b>	63181	22427	30471	10283	3050	3040	3219	3178	3317	3283	3340	3241	3411	3099	3325	3395
Hankasalmi	1354	437	716	201	41	59	62	68	57	64	86	68	87	61	87	89
Joutsa	1003	345	493	165	50	35	53	57	40	55	55	50	44	57	52	68
Jyväskylä	17158	6448	7889	2821	993	935	933	914	899	871	903	827	878	874	889	840
Jyväskylän m.k.-Jyväskylä lk	8349	3134	3903	1312	411	416	457	455	471	451	473	425	472	390	417	430
Jämsä	3045	1077	1469	499	157	141	163	169	156	152	139					

														Pojat - Pojkar - Males				Alue
														Ikk - Alder - Age				Område
12	13	14	15	16	17	18	0-18	0-6	7-15	16-18	15	16	17	18	Area			
2324	2325	2215	2211	2082	2141	2151	19794	6610	9987	3217	1137	1039	1085	1093	<b>ETELÄ-SAVO - SÖDRA SAVOLAX</b>			
37	25	19	28	23	22	22	235	61	136	38	15	16	7	15	Arttila			
37	33	37	28	23	28	25	236	69	131	36	16	8	15	13	Eronikoski			
34	33	34	37	31	34	36	287	82	161	44	17	14	15	15	Haukivuori			
53	65	59	68	57	58	60	527	175	266	86	37	28	29	29	Hänkävesi			
33	28	27	28	22	21	24	259	96	126	37	12	11	10	16	Hivensalmi			
94	84	68	102	87	83	80	757	239	383	135	47	44	46	45	Joroinen-Joroin			
95	98	98	102	100	84	90	850	292	409	149	50	53	55	41	Juva			
36	27	27	17	30	22	15	182	56	102	34	9	13	10	11	Jäppölä			
40	30	17	24	13	15	23	209	65	118	26	12	5	10	11	Kangaslampi			
104	104	95	94	76	70	78	835	290	444	101	54	32	29	40	Kangasniemi			
104	95	88	86	89	82	83	763	257	377	129	41	41	43	45	Kerimäki			
405	401	377	360	370	429	426	3634	1320	1718	596	169	179	212	205	Mikkeli-St Michel			
183	180	186	192	162	170	146	1663	574	850	239	107	70	96	73	Mikkelin mlk-S:t Michels lk			
88	105	81	90	87	89	84	803	252	415	136	49	47	46	43	Mäntyharju			
24	18	24	22	15	25	22	213	79	102	32	8	6	8	18	Pertunmaa			
111	116	108	102	94	95	79	890	273	476	141	48	50	49	42	Pieksämäen mlk -Pieksämäki lk			
170	180	182	169	167	155	182	1481	474	748	259	100	95	72	92	Pieksämäki			
57	59	68	57	51	49	69	513	138	283	92	31	26	30	36	Punkaharju			
44	42	39	35	32	38	32	354	111	182	61	24	17	23	21	Puumala			
64	73	59	45	76	52	53	531	167	271	93	25	39	27	27	Rantasalmi			
61	70	68	74	57	65	60	583	197	284	102	38	35	31	36	Ristina			
371	362	374	384	345	378	382	3300	1131	1628	541	192	175	185	181	Savonlinna-Nyslott			
20	30	11	12	19	9	16	167	56	87	24	5	8	7	9	Savonranta			
40	51	45	43	41	36	40	381	117	210	54	24	17	16	21	Sulkava			
19	16	14	12	15	22	14	131	39	60	32	7	10	14	8	Virtasalmi			
3524	3623	3454	3502	3431	3455	3297	31515	10865	15455	5185	1801	1777	1722	1696	<b>POHJOIS-SAVO - NORRA SAVOLAX</b>			
346	353	331	332	324	357	358	3021	977	1518	526	172	175	167	184	Isämi-Idensalmi			
86	74	65	76	87	76	72	716	250	347	119	40	47	39	33	Juankoski			
39	51	59	58	55	47	50	469	150	238	81	37	29	23	29	Kaavi			
56	52	58	55	47	49	54	496	167	245	84	25	28	25	31	Karttula			
45	53	51	51	52	40	46	376	106	195	75	28	29	18	28	Kellose			
155	186	154	149	144	158	146	1316	427	662	227	73	73	84	70	Kuruvesi			
1082	1096	1040	1080	1091	1102	1045	10116	3801	4715	1600	551	538	553	509	Kuopio			
131	135	109	133	101	131	102	1101	349	562	190	65	61	67	62	Lapinlahti			
151	182	180	157	145	160	139	1447	462	741	244	86	79	88	77	Lappavirta			
56	58	58	45	50	48	46	448	147	227	74	24	23	23	28	Meänrinke			
111	99	107	97	90	104	85	849	239	471	139	48	45	55	39	Niisä			
80	89	81	75	91	91	88	777	259	366	152	34	50	49	53	Pielavesi			
54	66	56	62	44	59	39	449	144	228	77	31	23	29	25	Rautalampi			
43	42	37	37	32	37	21	310	88	183	39	22	19	12	8	Rautavaara			
358	313	337	325	332	299	277	2980	1064	1450	466	162	163	159	144	Säämäjärvi			
64	94	85	90	82	76	72	668	216	353	99	50	37	32	30	Sonkajarvi			
111	119	113	114	104	112	137	981	321	487	173	51	58	48	67	Suonenjoki			
32	29	34	31	35	22	16	233	73	120	40	15	19	13	8	Tervo			
47	55	45	59	37	41	36	409	133	210	66	32	23	23	20	Tuusniemi			
281	303	289	305	327	287	312	2781	966	1357	458	169	162	138	158	Verkous			
55	40	56	42	43	49	40	413	123	215	75	21	26	23	26	Varpaisjärvi			
27	36	29	28	23	19	15	242	83	127	32	14	13	11	8	Vahmersalmi			
42	37	32	28	29	40	39	334	116	154	64	11	20	22	22	Vesanto			
72	61	48	73	66	51	62	583	204	284	95	40	37	21	37	Vierämä			
2417	2586	2433	2359	2409	2248	2280	21912	7548	10848	3516	1222	1229	1137	1150	<b>POHJOIS-KARJALA - NORRA KARELEN</b>			
117	98	111	108	90	100	102	911	297	457	157	61	48	53	56	Ero			
122	109	91	113	121	96	86	893	277	456	160	50	69	55	36	Ilomantsi-Ilomants			
589	652	639	601	659	588	657	5963	2271	2777	915	311	326	278	311	Jouensuu			
91	93	80	106	95	78	81	800	250	421	129	61	46	34	49	Juuka			
50	42	48	38	38	37	40	368	119	182	57	16	20	17	20	Kesälahti			
48	50	43	44	38	32	25	406	139	210	57	25	19	21	17	Kiintelysaara			
145	174	163	148	161	144	149	1378	426	725	227	77	70	79	78	Kitee			
158	203	188	182	170	166	156	1696	589	848	259	87	85	93	81	Kontolahti			
209	245	212	200	235	181	219	1930	604	988	338	113	122	99	117	Liekka			
182	178	164	171	159	163	1568	536	777	255	98	86	86	83	83	Liperi			
134	141	147	142	136	142	131	1232	428	591	213	69	71	69	73	Nurmes			
130	131	130	120	119	140	132	1042	338	511	183	57	58	73	62	Outokumpu			
84	93	78	67	72	77	59	730	246	381	103	33	41	34	28	Pohjärvi			
130	120	108	100	112	110	103	1186	455	556	175	52	58	59	58	Pynäsalmi			
51	39	42	41	41	25	26	365	130	173	52	25	24	14	14	Rääkkylä			
88	108	86	87	65	85	70	697	231	368	98	45	35	32	31	Tohmajärvi			
32	33	42	24	36	29	28	277	84	150	43	12	18	13	12	Tuupovaara			
51	60	47	52	53	52	45	391	105	213	73	21	28	23	22	Välmo			
6	17	16	15	9	7	8	89	23	54	12	9	5	5	2	Värtsilä			
3545	3511	3580	3364	3414	3338	3531	32381	11451	15665	5245	1716	1708	1722	1815	<b>KESKI-SUOMI - MELLERSTA FINLAND</b>			
83	81	89	71	66	70	65	672	213	356	103	33	33	38	32	Hankasalmi			
65	51	53	53	51	53	61	522	172	256	94	24	31	30	33	Joutsa			
926	883	877	895	959	876	987	8702	3318	4007	1377	456	463	445	469	Jyväskylä			
407	444	483	435	423	440	449	4223	1574	1973	676	214	220	215	241	Jyväskylän mlk-Jyväskylä lk			
179	174	152	162	157	165	177	1580	551	770	259	75	73	98	88	Jämsä			



37. Alle 19-vuotiaat län ja sukupuolen mukaan maakunnittain ja kunnittain 31.12.1996  
 Befolkning under 19 år efter ålder och kön landskapsvis och kommunvis 31.12.1996  
 Population under 19 by age, sex, by region and municipality at end-1996

(Jatk.)  
 (Forts.)  
 (Cont.)

Alue Område Area	Miehet ja naiset - Både könen - Both sexes																
	Ålder - Alder - Age																
	0-18	0-6	7-15	16-18	0	1	2	3	4	5	6	7	8	9	10	11	
Jämsänkoski	1892	677	896	319	89	90	117	81	113	91	96	81	118	80	85	97	
Kannronkoski	394	128	211	55	14	15	13	13	23	19	31	14	15	28	20	29	
Karstula	1315	397	694	224	45	52	63	44	63	64	66	76	83	61	76	74	
Keuruu	2894	981	1408	505	131	136	143	131	150	148	142	152	151	126	152	172	
Kinnula	649	191	359	99	18	28	19	28	34	30	34	30	30	47	43	44	
Kivijärvi	508	186	242	80	27	24	36	22	18	29	30	22	22	32	20	30	
Konnevesi	734	228	381	125	34	17	31	26	50	37	33	49	48	34	43	43	
Korpelahti	1275	444	665	166	53	56	64	55	81	71	64	73	77	71	89	65	
Kuhmoinen	587	183	290	114	21	29	18	22	30	23	40	20	35	29	27	40	
Kyyjärvi	509	159	260	90	25	22	21	22	23	19	27	29	26	20	31	31	
Laukaa	4666	1631	2274	761	190	206	234	233	257	264	247	245	227	222	224	260	
Leivonmäki	268	93	138	37	7	13	17	15	12	20	9	15	13	17	14	19	
Luhanka	179	60	90	29	5	8	10	3	9	12	13	7	10	8	9	9	
Multia	457	147	239	71	16	21	18	31	20	21	20	28	26	22	26	14	
Muurame	2217	801	1085	331	97	111	113	113	129	121	117	128	120	91	126	123	
Pettijärvi	884	308	431	145	35	50	30	41	51	56	45	50	58	44	48	44	
Pihlajavesi	1353	460	647	246	61	71	66	66	65	68	63	68	75	64	73	83	
Pylkönmäki	284	89	162	33	10	10	13	12	17	10	17	19	19	16	19	21	
Saarjärvi	2701	911	1349	441	122	109	139	127	129	137	148	132	151	129	149	153	
Sumiainen	330	108	165	57	14	16	12	19	11	20	16	18	23	17	26	13	
Suolahti	1406	456	694	256	76	58	74	63	60	62	63	72	70	65	78	70	
Toivakka	618	194	318	106	19	28	17	28	31	31	42	31	39	37	33	33	
Uurainen	837	299	409	129	38	31	45	40	39	55	51	48	48	34	49	42	
Vitaseari	1850	648	975	327	89	82	87	86	88	117	99	98	98	94	95	125	
Äänekoski	3365	1207	1619	539	162	171	151	196	191	165	171	189	190	177	173	173	
<b>ETELÄ-POHJANMAA - SÖDRA ÖSTERBOTTEN</b>	<b>50997</b>	<b>17439</b>	<b>24867</b>	<b>8671</b>	<b>2227</b>	<b>2291</b>	<b>2507</b>	<b>2554</b>	<b>2633</b>	<b>2582</b>	<b>2645</b>	<b>2576</b>	<b>2642</b>	<b>2542</b>	<b>2566</b>	<b>2769</b>	
Alahärmä	1387	466	678	243	49	58	70	75	64	79	71	74	75	68	59	78	
Alajärvi	2819	922	1429	468	116	116	132	128	132	142	156	140	162	155	147	163	
Alavus	2641	842	1371	428	106	104	119	136	112	135	130	126	131	157	136	143	
Evijärvi	881	277	425	179	32	42	52	35	43	37	36	48	45	40	45	46	
Ilmajoki	3163	1110	1544	509	127	138	160	158	174	181	172	159	195	157	144	170	
Isokylä-Storå	574	227	260	87	24	35	40	29	39	23	37	26	27	16	34	34	
Jalasjärvi	2319	797	1156	366	86	104	126	117	129	121	114	121	114	99	126	124	
Jurva	1171	350	597	224	37	40	56	52	57	48	60	50	58	61	52	65	
Karjoki-Bötom	436	151	194	91	17	16	23	22	24	19	30	27	20	19	16	21	
Kauhajoki	3804	1364	1815	625	177	165	195	204	197	211	215	194	182	195	205	197	
Kauhava	2153	725	1046	382	94	91	113	97	104	119	107	105	112	103	122	120	
Kortesjärvi	710	251	336	123	30	38	38	38	41	33	33	38	30	28	46	36	
Kuortane	1126	349	583	194	39	30	57	55	51	61	56	56	58	56	59	64	
Kurikka	2825	970	1406	449	139	129	128	140	140	144	152	134	147	141	149	161	
Lappajärvi	1110	309	591	210	37	40	47	40	57	39	49	54	68	60	59	73	
Lapua-Lappo	3624	1198	1781	645	176	182	163	188	177	153	159	189	166	181	186	199	
Lehtimäki	562	185	285	92	22	22	30	29	29	32	21	27	44	27	26	27	
Numo	3137	1191	1470	476	146	173	156	176	196	167	177	179	161	155	154	158	
Peräseinäjoki	985	328	485	172	32	54	52	51	47	51	41	50	44	44	48	60	
Seinäjoki	7097	2599	3241	1257	393	367	372	381	376	350	360	336	353	340	332	378	
Soini	800	272	409	119	36	33	27	44	42	44	46	43	57	52	42	38	
Teuva-Östermark	1677	524	845	308	59	61	60	68	83	85	108	104	83	85	76	97	
Töysä	830	304	403	123	43	34	54	46	38	44	45	50	40	46	48	44	
Vimpeli	939	322	438	179	38	38	46	47	49	60	44	43	35	41	40	36	
Yhtymä	822	287	394	141	38	38	41	38	52	35	45	38	49	37	42	47	
Ylistaro	1479	498	724	257	58	69	64	79	82	68	78	56	74	87	73	83	
Ähtäri-Etseri	1826	621	981	324	76	74	88	81	98	101	103	109	112	92	100	107	
<b>VAASAN RANNIKKOSEUTU - VASA KUSTREGION</b>	<b>43311</b>	<b>15674</b>	<b>20413</b>	<b>7224</b>	<b>2070</b>	<b>2189</b>	<b>2204</b>	<b>2284</b>	<b>2244</b>	<b>2298</b>	<b>2385</b>	<b>2333</b>	<b>2213</b>	<b>2154</b>	<b>2151</b>	<b>2229</b>	
Isokylä-Storå	1248	431	620	197	51	56	60	61	62	63	78	53	68	67	70	76	
Keskinen-Kaskö	393	97	209	87	9	16	13	11	10	20	18	24	11	21	16	29	
Korsnäs	487	192	217	78	23	16	39	24	26	29	35	22	28	24	25	25	
Kristinankaupunki- Kristinestad	2007	695	957	355	93	107	99	97	90	113	96	108	93	119	90	111	
Kruunupyö-Kronoby	1862	658	900	304	89	89	97	103	89	101	90	99	92	85	98	105	
Lähjä-Loheta	2008	607	1049	352	72	76	73	83	91	89	123	116	109	112	102	126	
Luoto-Lanmo	1555	643	686	228	76	88	94	101	100	95	89	80	91	72	76	73	
Maalahti-Malax	1369	459	674	236	64	66	59	63	61	71	75	78	80	81	72	73	
Maksamaa-Maxmo	304	112	150	42	12	13	18	17	15	19	18	16	19	14	18	16	
Mustasaari-Korsholm	4363	1515	2134	714	204	224	205	217	220	211	234	254	220	234	241	226	
Närpiö-Närpes	2129	775	993	361	94	96	130	138	90	105	122	110	109	108	95	122	
Oravainen-Oravais	614	213	304	97	28	29	23	38	31	33	31	33	44	35	29	35	
Pedarsåsa	3378	1319	1567	492	182	180	163	187	190	194	223	175	190	178	169	172	
Pietarsaari-Jakobstad	4781	1809	2161	811	243	260	279	252	250	264	261	261	224	209	221	241	
Uusikaarlepyy-Nykarleby	1962	698	927	337	78	110	92	95	95	112	118	91	106	119	105	109	
Vaasa-Vasa	12700	4734	5797	2169	660	673	668	710	697	677	649	693	626	564	610	596	
Vähäkylä-Lillkyro	1298	438	633	227	63	53	57	52	81	58	74	85	60	61	62	62	
Vöyri-Vörå	853	279	435	139	31	37	35	35	46	44	51	55	43	51	52	32	
<b>KESKI-POHJANMAA - MELLERSTA ÖSTERBOTTEN</b>	<b>20102</b>	<b>6835</b>	<b>9882</b>	<b>3385</b>	<b>897</b>	<b>1018</b>	<b>956</b>	<b>985</b>	<b>988</b>	<b>946</b>	<b>1045</b>	<b>1021</b>	<b>1001</b>	<b>1025</b>	<b>1083</b>	<b>1099</b>	
Halsua	456	139	238	79	20	14	14	20	22	24	25	26	26	21	30	26	
Himanka	924	308	468	148	36	46	44	39	45	44	54	62	44	47	56	50	
Kuusniemi	1894	689	933	272	98	112	95	95	91	95	105	106	100	96	102	94	
Kuusniemi-Kuusby	1310	414	674	222	43	67	55	61	54	66	68	66	79	68	60	84	
Kokkola-Karleby	9073	3159	4309	1605	461	463	448	483	421	417	466	444	417	443	494	468	

															Pojat - Pojkar - Meles				Alue
															Mies - Alder - Age				Område
12	13	14	15	16	17	18	0-18	0-6	7-15	16-18	15	16	17	18	Area				
103	111	127	94	109	102	108	999	350	488	161	54	55	51	55	Jämsänkoski				
30	29	20	26	21	21	13	215	68	118	29	13	12	10	7	Kanrikkoski				
80	94	86	64	77	71	76	685	208	354	123	33	44	35	44	Karstula				
153	170	175	157	157	185	163	1464	473	733	258	81	83	95	80	Keuruu				
43	41	35	46	40	32	27	339	106	190	43	24	17	14	12	Kimula				
20	27	30	39	23	26	31	267	93	134	40	19	12	12	16	Kivijärvi				
43	35	44	42	36	45	44	392	121	200	71	25	25	15	31	Konnevesi				
70	79	79	62	52	62	62	645	235	319	91	32	32	28	31	Korpilahti				
35	37	33	34	41	39	34	330	96	166	68	17	23	24	21	Kuhmoinen				
26	31	35	31	34	27	29	249	85	123	41	13	15	9	17	Kyyjärvi				
279	276	260	261	254	243	264	2356	796	1176	384	149	132	123	129	Laukaa				
21	13	16	10	6	21	10	135	49	65	21	3	5	13	3	Leivonmäki				
14	14	8	11	9	8	12	92	29	45	18	3	5	4	9	Luhanka				
31	20	38	34	19	25	27	255	76	137	42	20	11	15	16	Mutta				
114	131	130	122	121	89	121	1164	418	578	168	69	55	43	70	Muurame				
48	37	50	54	43	49	53	480	158	226	76	29	16	26	34	Petäjävesi				
73	83	75	53	85	74	87	681	235	327	119	24	41	38	40	Pihlpuudas				
18	15	19	16	10	12	11	129	38	74	17	9	5	7	5	Pylkönmäki				
160	170	168	137	151	132	158	1382	459	684	239	74	71	80	88	Saarjärvi				
15	15	25	13	24	16	17	181	62	85	34	7	12	10	12	Sumlainen				
96	74	77	92	91	81	84	728	248	363	117	45	42	38	37	Suolahti				
51	34	29	31	38	38	32	323	102	168	53	16	17	16	20	Toivakka				
44	48	51	45	38	50	41	429	163	201	65	19	21	27	17	Uusinen				
133	110	105	117	104	117	106	1036	339	516	181	61	51	67	63	Vitaseari				
185	184	191	157	177	180	182	1726	616	833	277	75	86	96	95	Aänekoski				
2912	3039	2946	2895	2927	2880	2884	26064	8969	12748	4347	1492	1480	1424	1443	<b>ETELÄ-POHJANMAA - SÖDRA ÖSTERBOTTEN</b>				
70	84	90	80	73	90	80	749	252	366	131	43	34	53	44	Alahärmä				
162	185	151	164	162	167	139	1406	466	688	252	75	90	89	73	Alajärvi				
183	162	176	157	150	139	139	1372	429	720	223	83	77	70	76	Alavus				
62	46	47	46	56	58	65	456	147	224	85	23	25	24	36	Evijärvi				
178	175	162	204	193	159	157	1641	571	816	254	102	94	98	72	Ilmajoki				
27	38	33	25	34	27	26	297	119	134	44	16	17	13	14	Isokylä-Storå				
137	142	153	140	116	111	139	1200	432	588	180	74	48	62	70	Jalasjärvi				
66	73	75	97	82	77	65	595	182	289	124	40	46	45	33	Jurva				
18	27	24	22	31	31	29	231	81	100	50	12	14	17	19	Karjoki-Bötom				
203	232	193	214	195	209	221	1978	719	950	309	116	95	99	115	Kauhajoki				
109	150	106	119	132	126	124	1108	384	516	208	52	75	67	66	Kauhava				
37	48	41	32	51	36	36	363	124	180	59	14	26	14	19	Kortesjärvi				
67	77	70	76	70	61	63	580	174	301	105	43	38	32	35	Kuortane				
166	184	158	166	144	145	160	1484	516	732	236	85	77	77	82	Kurikka				
63	70	74	70	75	66	69	544	146	298	100	40	38	36	28	Lappeenjärvi				
186	233	232	209	204	216	225	1886	625	937	324	106	103	106	115	Lapua-Lappo				
41	30	33	30	24	43	25	294	90	146	58	20	17	24	17	Lehtimäki				
196	161	172	134	179	144	153	1585	599	749	237	69	93	60	84	Numo				
55	55	79	50	59	57	56	515	161	254	100	27	39	29	32	Peräseinäjoki				
372	384	366	380	395	404	458	3522	1283	1664	575	202	192	188	196	Seinäjoki				
47	44	39	47	50	39	30	407	145	199	63	22	23	22	18	Soini				
103	100	98	99	100	117	91	853	273	435	145	53	46	56	43	Tauva-Ostermark				
53	38	46	38	48	43	32	400	148	199	53	19	18	13	22	Töysä				
65	55	68	55	56	65	58	470	174	215	81	25	30	23	28	Vimpeli				
34	45	51	51	48	43	50	418	148	197	73	24	33	18	22	Yhävä				
87	100	78	86	88	95	74	732	265	345	122	48	39	45	38	Ylistaro				
125	101	131	104	112	112	100	978	316	506	156	59	55	54	47	Ahtari-Etsari				
2211	2372	2380	2370	2410	2388	2426	22338	8093	10526	3719	1236	1252	1234	1233	<b>VAASAN RANNIKKOSEUTU - VASA KUSTREGION</b>				
81	74	64	67	63	60	74	623	211	309	103	28	33	36	34	Isokylä-Storå				
29	21	25	33	23	34	30	196	43	102	51	15	15	20	16	Kaskinen-Kaskö				
28	28	14	23	23	17	38	236	94	106	36	10	12	9	15	Korsnäs				
104	110	113	109	117	121	117	1038	341	507	190	62	67	62	61	Kristinankaupunki-Kristinestad				
99	106	110	106	103	109	92	973	332	471	170	54	60	55	55	Kruunupyö-Kronoby				
111	133	111	129	119	118	115	1033	312	532	189	68	70	62	57	Laiha-Laiha				
69	69	80	76	76	77	73	802	307	374	121	46	39	36	46	Luoto-Larsmo				
64	63	89	74	78	77	81	683	244	333	106	35	34	39	33	Measilta-Malax				
18	18	16	15	12	14	16	151	55	76	20	9	7	4	9	Maksamaa-Maxmo				
222	249	245	243	265	222	227	2256	785	1108	363	127	122	121	120	Mustasaari-Korsholm				
95	124	110	120	123	124	114	1106	410	518	178	66	70	57	51	Närpö-Närpes				
31	31	38	28	32	41	24	340	114	177	49	18	16	20	13	Oravainen-Oravais				
157	183	158	185	166	153	173	1718	683	773	282	106	84	82	96	Pedersöre				
248	247	262	248	272	257	282	2435	932	1097	406	122	130	135	141	Pietarsaari-Jakobstad				
91	102	95	109	116	117	104	1064	396	487	181	59	65	61	55	Uusikaarlepyy-Nykarleby				
633	693	720	662	696	731	742	6546	2459	2995	1092	332	360	377	355	Vaasa-Vasa				
71	82	83	87	83	74	70	681	224	331	126	47	46	39	41	Vähäkylä-Lillkyro				
60	39	47	56	43	42	54	457	151	230	76	32	22	19	35	Vöyri-Vörå				
1154	1147	1188	1164	1143	1103	1139	10199	3433	4977	1789	582	592	579	618	<b>KESKI-POHJANMAA - MELLERSTA ÖSTERBOTTEN</b>				
29	30	24	26	23	30	26	247	70	132	45	11	14	16	15	Halsua				
42	58	50	59	63	41	44	447	159	217	71	24	29	15	27	Himanka				
112	115	111	97	86	99	87	980	348	472	140	55	43	41	56	Kuusniemi				
69	86	79	83	79	66	77	896	231	351	114	45	43	35	36	Kaustinen-Kaustby				
512	484	518	529	533	503	569	4563	1574	2132	857	264	264	289	304	Kokkola-Karleby				

37. Alle 19-vuotiaat län ja sukupuolen mukaan maakunnittain ja kunnittain 31.12.1996  
 Befolkning under 19 år efter ålder och kön landskapsvis och kommunvis 31.12.1996  
 Population under 19 by age, sex, by region and municipality at end-1996

(Jatk.)  
 (Forts.)  
 (Cont.)

Alue Område Area	Molemmat sukupuoleet - Båda könen - Both sexes															
	Åld - Alder - Age															
	0-18	0-6	7-15	16-18	0	1	2	3	4	5	6	7	8	9	10	11
Kälviä-Kelviä	1362	456	699	207	42	73	66	61	74	78	62	69	76	91	85	66
Lestijärvi	316	104	165	47	7	11	14	13	20	17	22	15	18	15	18	19
Lohtaja-Lohtas	912	332	456	124	39	48	42	51	70	34	48	44	63	55	39	47
Perho	1219	363	628	228	46	55	56	46	55	54	51	48	56	62	57	89
Toholampi	1155	390	570	195	55	46	57	52	61	50	69	57	59	48	59	64
Ullava	378	140	178	58	15	23	18	23	25	17	21	25	16	14	18	21
Veteli-Vetä	1105	341	564	200	37	60	49	41	50	50	54	59	47	65	65	71
<b>POHJOIS-POHJANMAA - NORRA ÖSTERBOTTEN</b>	<b>103084</b>	<b>37205</b>	<b>49308</b>	<b>16571</b>	<b>4970</b>	<b>5336</b>	<b>5252</b>	<b>5393</b>	<b>5402</b>	<b>5540</b>	<b>5312</b>	<b>5433</b>	<b>5180</b>	<b>5278</b>	<b>5212</b>	<b>5392</b>
Alaveski	906	333	439	134	44	52	45	55	41	48	48	47	52	52	45	44
Haapajärvi	2492	892	1160	440	111	136	123	110	125	149	138	115	125	129	111	125
Haapavesi	2618	914	1279	425	124	137	112	132	122	148	139	164	135	147	114	120
Halikko-Karh	197	69	97	31	14	8	9	8	9	12	4	14	10	7	8	8
Haukipudas	4763	1740	2258	765	204	259	259	256	247	259	256	246	243	231	258	243
Ii	1891	698	941	252	83	92	93	110	110	106	104	103	110	116	107	120
Kalsjoki	2723	902	1347	474	115	124	119	114	130	143	157	139	145	132	142	149
Kempala	3761	1349	1843	569	177	213	192	202	195	188	182	198	183	232	191	199
Kestli	520	188	248	84	25	24	23	25	29	36	26	32	22	33	33	23
Kuivink	3182	1123	1546	513	138	155	147	178	166	176	163	152	178	164	170	164
Kuivaniemi	648	242	298	108	34	40	29	32	38	38	31	38	35	24	32	36
Kuusamo	5600	1896	2761	943	240	247	250	292	277	315	275	320	271	295	288	304
Kärsämäki	1006	344	516	146	34	46	58	48	56	55	47	63	46	66	50	58
Lämskä-Lämskä	1954	814	885	255	93	114	134	133	106	124	110	97	104	109	95	93
Lumijoki	526	220	243	63	38	31	32	31	43	26	19	27	26	27	32	26
Merijärvi	476	171	244	61	19	27	20	25	25	30	25	22	41	24	23	32
Muhos	2352	854	1134	364	108	109	100	142	133	128	134	132	126	125	122	122
Nivala	3595	1166	1781	638	170	168	175	154	180	149	170	182	153	182	176	206
Oulainen	2395	862	1111	422	106	122	130	117	109	139	139	103	118	103	121	132
Oulu-Uleåborg	27198	10857	12143	4198	1661	1636	1555	1569	1540	1516	1380	1366	1339	1294	1310	1309
Oulunsalo	2932	1080	1389	463	140	150	150	152	168	156	164	155	150	149	159	138
Pattijoki	2048	670	1039	339	74	85	93	102	110	97	109	114	105	101	106	104
Piippola	466	168	242	56	17	21	18	31	30	28	23	19	22	23	28	38
Pudasjärvi	3115	1044	1563	508	115	134	156	153	157	159	170	154	165	159	168	176
Puhtola	484	140	252	92	12	14	25	19	26	18	26	28	18	29	32	29
Pyhäjoki	1073	360	518	195	36	51	54	52	54	55	58	43	57	52	66	68
Pyhäjärvi	1859	585	934	340	74	82	97	81	83	79	89	94	82	91	100	95
Pyhäntä	736	248	385	103	35	36	29	32	39	40	37	48	37	46	35	46
Raase-Bråhestad	4772	1485	2352	935	212	209	203	206	219	236	200	255	220	207	240	276
Rantsila	627	205	309	113	22	31	29	30	32	27	34	41	29	40	30	30
Rautajärvi	1047	369	512	166	38	56	47	55	50	60	63	58	48	62	51	55
Ruukki	1599	518	815	266	55	68	71	87	69	82	86	78	77	92	71	92
Siev	1685	627	809	229	86	94	90	89	91	89	88	88	88	104	93	86
Säkajoki	533	161	290	82	21	26	18	30	21	22	25	28	41	28	31	34
Tahvakkoski	1655	577	812	266	83	68	87	77	75	104	83	110	84	83	87	89
Temmes	204	76	99	29	17	4	9	11	10	14	11	13	11	11	11	9
Tymärvä	1480	583	696	201	70	90	83	75	92	90	83	93	59	88	78	77
Uhtjärvi	964	320	490	164	36	42	47	48	46	55	46	56	42	51	40	50
Vhanti	1095	355	570	170	44	56	41	52	45	59	58	56	59	40	63	73
Yli-Ii	888	309	451	128	32	43	42	48	53	39	52	56	42	49	49	53
Yläiminki	1084	374	557	153	46	45	53	50	51	77	52	69	60	64	46	61
Ylivieska	3965	1317	1960	688	167	191	207	179	201	172	200	217	218	204	201	200
<b>KAINUU - KAJANALAND</b>	<b>23781</b>	<b>7785</b>	<b>11796</b>	<b>4200</b>	<b>1032</b>	<b>1087</b>	<b>1095</b>	<b>1126</b>	<b>1163</b>	<b>1090</b>	<b>1182</b>	<b>1125</b>	<b>1198</b>	<b>1214</b>	<b>1249</b>	<b>1336</b>
Hyymsalmi	995	326	501	168	38	58	35	41	44	59	51	61	47	60	60	46
Kajani-Kajana	9554	3324	4569	1661	457	466	467	496	483	435	520	445	489	477	491	512
Kuhmo	3024	894	1542	588	120	117	126	124	124	146	137	125	164	162	160	180
Pattamo	1182	370	610	202	55	52	57	48	59	49	50	61	61	75	58	55
Puolanka	972	303	504	165	41	45	46	49	47	39	36	47	52	55	49	68
Ristijärvi	462	134	246	82	16	18	21	23	23	15	18	21	29	25	27	30
Sotkamo	2854	942	1407	505	115	135	131	132	152	137	140	121	131	136	149	181
Suomussalmi	2857	863	1453	541	115	117	118	119	124	123	147	131	133	136	156	164
Vaala	1094	364	564	166	41	51	50	51	67	48	58	66	59	56	55	52
Vuolijoki	787	265	400	122	34	28	44	43	40	41	35	47	33	32	44	48
<b>LAPPI - LAPPLAND</b>	<b>51753</b>	<b>17707</b>	<b>25433</b>	<b>8613</b>	<b>2288</b>	<b>2286</b>	<b>2483</b>	<b>2535</b>	<b>2866</b>	<b>2699</b>	<b>2750</b>	<b>2729</b>	<b>2682</b>	<b>2571</b>	<b>2692</b>	<b>2836</b>
Enontekiö-Enontekis	586	193	308	85	13	28	27	29	36	30	30	35	33	43	22	36
Inari-Inare	2038	740	967	331	92	101	101	111	115	119	101	103	100	85	97	110
Kemi	5562	1809	2777	976	255	225	253	255	254	296	271	283	307	310	299	294
Kemijärvi	2759	848	1456	455	103	101	132	109	138	122	143	143	146	127	156	163
Keminmaa	2702	882	1402	418	117	113	110	130	134	143	135	152	138	144	134	158
Kittilä	1437	509	695	233	59	76	70	73	73	77	81	75	71	76	72	71
Kolari	1127	348	566	213	38	39	48	49	52	58	64	71	42	61	58	56
Muonio	700	227	368	107	22	34	29	41	35	33	33	44	34	38	38	36
Pelkosenniemi	329	75	192	62	7	10	10	8	16	12	12	17	24	14	22	24
Pello	1325	412	692	221	42	48	58	54	56	82	72	72	69	75	68	76
Posio	1285	389	686	210	61	49	48	62	51	61	57	65	66	67	81	75
Rovani	1861	639	936	286	93	77	90	82	100	89	108	111	106	99	102	106
Rovaniemen mtk-Rovaniemi lk	6459	2267	3191	961	282	271	343	320	362	347	362	353	368	320	331	358
Rovaniemi	8689	3273	3972	1444	456	447	464	465	487	483	471	447	435	402	412	456
Salla	1319	388	661	270	59	52	48	57	61	40	71	59	68	62	68	81

														Pojat - Pojkar - Males				Alue
														Iäsi - Alder - Age				Område
12	13	14	15	16	17	18	0-18	0-6	7-15	16-18	15	16	17	18	Area			
80	74	80	78	71	71	65	714	212	391	111	56	36	35	40	Kälviä-Kelviä			
20	20	23	17	20	15	12	154	59	71	24	6	9	7	8	Lestjärvi			
57	48	57	46	44	43	37	461	161	237	63	20	25	20	16	Lohtaja-Lohtasä			
74	87	75	80	82	73	73	625	176	322	127	33	46	40	41	Perho			
74	70	73	66	65	65	65	549	179	271	99	32	35	32	32	Toholampi			
22	9	30	23	16	20	22	197	74	93	30	13	9	10	11	Ullava			
63	66	68	60	61	77	62	586	190	288	108	23	39	39	30	Veteli-Vetli			
5733	5719	5784	5577	5556	5540	5475	52678	18927	25357	8394	2882	2798	2802	2794	<b>POHJOIS-POHJANMAA - NORRA ÖSTERBOTTEN</b>			
52	40	50	57	46	48	40	439	165	202	72	25	24	23	25	Alavieska			
118	165	131	141	168	152	120	1259	453	597	209	77	78	69	62	Haapajärvi			
148	155	147	149	148	131	146	1335	483	632	220	73	70	82	68	Haapavesi			
13	9	14	18	9	16	6	95	32	52	11	11	3	5	3	Hailuoto-Karib			
262	279	247	249	240	274	251	2508	916	1193	399	130	117	149	133	Haukipudas			
109	92	96	88	83	74	95	959	358	478	123	40	34	42	47	Ii			
143	149	177	171	153	163	158	1417	483	709	225	91	76	79	70	Katajoki			
222	207	215	196	201	177	191	1971	707	948	316	111	105	99	112	Kempele			
30	24	30	21	33	26	25	257	94	124	39	10	16	10	13	Kestää			
192	171	172	183	175	162	176	1616	564	780	272	89	98	84	90	Kiminki			
34	23	38	38	36	39	33	329	130	141	58	20	14	23	21	Kuivaniemi			
332	316	335	300	315	317	311	2873	962	1422	489	171	150	164	175	Kuusamo			
52	53	68	60	46	52	48	498	177	251	70	31	22	27	21	Kärnämäki			
100	104	97	86	94	78	83	997	422	443	132	44	49	45	38	Liminka-Limingo			
20	37	24	24	18	25	20	280	120	127	33	18	12	12	9	Lumijoki			
24	24	29	25	24	16	21	245	87	125	33	17	11	11	11	Merijärvi			
111	150	131	115	140	116	108	1175	422	587	166	66	60	54	52	Muhos			
202	220	216	224	223	219	196	1882	635	903	344	114	120	114	110	Nivala			
120	126	140	148	164	116	142	1203	419	566	218	77	81	68	69	Oulainen			
1396	1416	1368	1345	1323	1429	1446	13730	5465	6214	2051	654	694	689	668	Oulu-Uleåborg			
168	163	166	141	170	140	153	1504	545	727	232	79	77	73	82	Oulunsalo			
128	129	125	127	129	104	106	1062	343	546	173	69	59	56	58	Pattijoki			
23	30	31	28	21	17	18	246	82	130	34	14	11	11	12	Piippoia			
184	174	209	174	180	160	168	1574	509	811	254	87	91	77	86	Pudasjärvi			
27	33	31	25	28	31	33	256	73	129	54	12	10	22	22	Pudokki			
59	53	64	56	61	71	63	531	170	260	101	23	35	31	35	Pyhäjoki			
126	109	115	122	106	130	104	959	301	488	170	67	54	61	55	Pyhäjärvi			
36	42	47	48	36	33	34	365	107	202	56	30	24	16	16	Pyhäntä			
281	291	298	284	292	311	332	2451	789	1199	483	137	141	154	188	Raahne-Brahestad			
42	33	38	26	38	36	39	331	102	176	53	14	16	16	21	Rambola			
68	50	68	52	60	59	47	554	190	274	90	26	34	28	29	Raisjärvi			
106	84	112	103	88	84	94	800	262	406	132	47	44	38	50	Rauddi			
89	87	86	88	78	81	70	858	306	427	125	48	44	45	36	Sievi			
33	29	36	30	29	28	27	286	80	156	50	18	17	15	18	Sittajoki			
98	86	98	77	102	83	81	681	307	447	127	39	47	42	38	Tahvakkoski			
12	9	9	14	10	12	7	97	36	52	9	6	3	4	2	Temmes			
84	71	87	59	71	65	65	744	292	351	101	31	35	37	29	Tymnävä			
69	57	61	54	48	61	55	512	167	266	79	31	23	32	24	Utajärvi			
68	82	64	65	59	59	52	559	177	289	93	38	33	31	29	Vihanti			
58	48	43	53	46	51	31	430	155	205	70	26	25	26	19	Ylä-Ii			
73	60	57	67	47	59	47	577	196	300	81	44	20	31	30	Yläiminki			
221	239	214	246	218	237	233	2033	664	1022	347	127	121	107	119	Ylävesia			
1375	1503	1444	1352	1415	1440	1345	12064	3963	5842	2159	689	707	721	731	<b>KAINUU - KAJANALAND</b>			
59	58	64	46	59	61	48	506	169	254	83	26	28	27	28	Hyrynsalmi			
522	601	513	519	537	587	537	4753	1675	2287	811	256	259	274	278	Kajaniemi-Kajana			
186	197	187	181	206	202	180	1594	479	793	322	91	111	106	105	Kuhmo			
86	79	69	66	74	59	69	613	186	321	106	41	41	30	35	Paitamo			
57	54	60	62	60	53	52	490	146	256	88	30	26	30	32	Puolanka			
27	33	29	25	31	23	28	225	61	122	42	14	14	12	16	Ristijärvi			
166	176	198	151	165	177	163	1424	455	695	274	79	87	96	91	Sotkamo			
161	172	198	202	198	170	173	1466	453	720	293	100	107	85	101	Suomussalmi			
62	73	78	63	47	63	56	574	189	299	86	36	22	36	28	Vaasa			
49	60	50	37	38	45	39	419	150	215	54	16	12	25	17	Vuolijoki			
2975	2989	3056	2903	2842	2891	2880	26304	9005	12911	4388	1463	1421	1483	1484	<b>LAPPI - LAPPLAND</b>			
31	35	41	32	31	24	30	295	81	168	46	15	16	11	19	Enontekiö-Enontekis			
124	109	111	128	102	134	95	1069	376	523	170	74	52	69	49	Inari-Enare			
337	314	320	313	319	317	340	2815	903	1409	503	156	163	169	171	Kemi			
171	166	186	198	148	158	149	1402	445	743	214	113	71	76	67	Kemijärvi			
150	193	174	159	142	140	136	1317	418	701	198	69	67	67	64	Keminmaa			
97	70	84	79	72	74	87	719	257	338	124	40	45	36	43	Kittilä			
74	60	73	71	82	66	65	604	194	286	124	32	45	44	35	Kolar			
49	49	47	31	33	40	34	378	128	191	59	14	14	23	22	Muonio			
25	26	19	21	20	22	20	175	38	112	25	12	8	6	11	Pelkosenniemi			
80	96	81	75	81	70	70	667	207	339	121	40	41	36	44	Pello			
88	87	78	79	69	64	77	664	217	339	108	37	32	37	39	Posio			
129	90	87	106	107	92	87	965	336	478	151	52	56	53	42	Ranua			
381	362	389	329	336	334	311	3333	1173	1629	531	159	161	173	177	Rovaniemen mlk-Rovaniemi lk			
449	450	480	441	457	495	492	4325	1682	1948	695	214	225	238	232	Rovaniemi			
84	71	86	82	76	93	101	678	183	342	153	40	36	53	64	Salla			

37. Alle 19-voottiaat ian ja sukupuolen mukaan maakunnittain ja kunnittain 31.12.1996  
 Befolkning under 19 år efter ålder och kön landskapsvis och kommunvis 31.12.1996  
 Population under 19 by age, sex, by region and municipality at end-1996

(Jatk.)  
 (Forts.)  
 (Cont.)

Alue Område Area	Molemmat sukupuolet - Båda könen - Both sexes															
	Iän - Ålder - Age															
	0-18	0-6	7-15	16-18	0	1	2	3	4	5	6	7	8	9	10	11
Savukoski	386	116	202	68	15	6	22	15	18	18	22	20	22	29	15	23
Simo	1110	346	559	205	46	45	42	50	58	51	54	66	52	58	51	69
Sodankylä	2711	958	1335	418	106	132	144	145	139	146	146	146	137	134	169	150
Tervola	1008	343	521	144	47	51	43	47	47	52	56	54	57	53	45	58
Tomio-Torneå	6445	2304	3008	1133	299	288	320	359	329	346	363	315	306	280	363	329
Utsjoki	404	127	201	76	11	26	16	14	18	18	24	14	26	18	21	21
Yitornio-Overtorneå	1511	494	740	277	65	67	65	60	87	76	74	84	75	76	68	86
<b>AHVENANMAA - ÅLAND</b>	<b>5900</b>	<b>2262</b>	<b>2764</b>	<b>874</b>	<b>288</b>	<b>330</b>	<b>303</b>	<b>329</b>	<b>331</b>	<b>325</b>	<b>356</b>	<b>335</b>	<b>359</b>	<b>306</b>	<b>302</b>	<b>301</b>
Brändö	104	49	47	8	5	7	4	5	11	8	9	8	7	10	4	5
Eckerö	194	75	94	25	10	9	10	9	10	10	17	8	13	13	10	13
Finström	580	223	277	80	35	29	34	37	30	24	34	34	37	37	25	31
Föglö	117	33	60	24	5	1	3	6	3	8	7	7	7	10	4	6
Geta	127	45	65	17	3	5	8	7	8	5	9	7	11	8	10	4
Hammarland	321	133	138	50	13	20	16	19	21	25	19	15	21	11	12	16
Jomala	874	328	428	118	43	44	34	52	55	44	56	57	50	40	50	45
Kumlinge	101	39	48	14	5	4	5	9	6	3	7	6	5	4	4	7
Kökar	71	41	27	3	12	5	7	5	1	9	2	3	4	6	6	3
Lemland	427	155	213	59	13	28	16	23	22	29	24	21	36	21	22	27
Lumparland	85	28	41	16	3	2	6	3	4	4	6	4	4	5	6	7
Maarianhamina-Mariehamn	2199	840	988	371	114	130	124	120	117	114	121	118	122	104	109	103
Saltvik	370	129	186	55	15	26	13	16	26	16	17	26	15	22	18	21
Sottunga	27	8	15	4	-	-	1	3	-	2	2	1	3	-	3	2
Sund	219	104	96	19	8	17	15	11	15	17	21	16	16	10	11	6
Vårdö	84	32	41	11	4	3	7	4	2	7	5	4	8	5	8	5

Poizat - Pojkar - Males															Årse Område Area
Utb - Alder - Age															
12	13	14	15	16	17	18	0-18	0-6	7-15	16-18	15	16	17	18	
18	25	26	24	24	20	24	201	53	114	34	16	12	11	11	Savukoski
63	81	86	53	88	88	69	575	176	282	117	24	38	42	37	Simo
130	166	153	150	142	137	139	1352	461	689	202	82	66	70	66	Sodankylä
63	78	59	54	41	55	48	525	172	273	80	32	24	28	28	Tervola
342	356	388	349	372	374	387	3281	1195	1538	548	177	169	181	198	Tomio-Tomeä
25	21	29	26	26	18	32	224	69	112	43	16	13	11	19	Utsjoki
65	84	99	103	94	96	87	740	241	357	142	49	47	49	46	Ylitornio-Overtorneä
283	288	305	285	328	264	282	3052	1151	1432	469	162	180	140	149	<b>AHVENANMAA - ÄLAND</b>
4	5	2	2	3	2	3	54	24	25	5	2	2	2	1	Brändö
13	8	9	7	5	13	7	97	42	43	12	2	3	8	1	Eckerö
29	29	24	31	27	27	26	281	102	143	36	17	10	10	16	Finström
6	4	6	10	10	7	7	64	18	35	11	7	3	3	5	Föglö
5	12	4	4	8	7	2	71	20	39	12	2	6	4	2	Geta
11	17	15	20	16	13	21	158	63	67	28	12	4	11	13	Hammarland
38	48	45	55	41	30	47	459	177	223	59	32	23	14	22	Jomala
7	8	3	4	7	5	2	63	25	32	6	1	2	3	1	Kumlinge
2	1	2	-	1	1	1	42	22	18	2	-	1	1	-	Kökar
24	24	22	16	26	22	11	220	86	102	32	7	17	10	5	Lemland
-	5	7	3	6	6	4	42	14	18	10	2	5	3	2	Lumparland
112	96	129	95	141	106	124	1126	424	498	204	52	79	58	67	Maarianhamina-Mariehamn
18	16	26	24	23	16	16	203	67	104	32	16	13	9	10	Saltvik
1	2	2	1	2	-	2	12	3	7	2	-	2	-	-	Sottunga
11	8	6	12	7	6	6	116	49	55	12	9	6	3	3	Sund
2	5	3	1	5	3	3	44	15	23	6	1	4	1	1	Vårdö

38. Väestö kielen ja kansalaisuuden mukaan maakunnittain ja kunnittain 31.12.1996  
 Befolkning efter språk och medborgarskap, landskapsvis och kommunvis 31.12.1996  
 Language and citizenship of the population by region and municipality at end-1996

Alue Område Area	Yhteensä Totalt Total	Aidinkieli - Modersmål - Mother tongue						Ulkomaiden kansalaisuus - Utländska medborgarskap Foreign citizenship																		
		Suomi Finska Finnish		% %		Ruotsi Svenska Swedish		% %		Muu Annat Other		% %		Yhteensä Totalt Total		Ruotsi Sverige Sweden		Venäjä*) Ryssland Russian		Viro Estland Estonia		Somalia		Muut Övriga Other		
<b>KOKO MAA</b> Hela landet Whole country	5132320	4765434	92,9	294233	5,7	72653	1,4	73754	7281	16997	9038	4555	35873													
Kaupunkimaiset kunnat Urbana kommuner Urban municipalities	3004850	2804508	93,3	139858	4,7	60484	2,0	60284	4254	13836	7386	4448	30360													
Taajaan asutut kunnat Tätortskommuner Semi-urban municipalities	895526	828822	92,6	61497	6,9	5207	0,6	6090	1122	1388	764	51	2765													
Maaseutumaiset kunnat Landsbygdskommuner Rural municipalities	1231844	1132104	91,9	92878	7,5	6962	0,6	7380	1915	1773	888	56	2748													
<b>UUSIMAA</b>	1343039	1166623	86,9	137412	10,2	39004	2,9	37847	2234	7574	5381	3640	19018													
Kaupunkimaiset kunnat	1095205	975665	89,1	83028	7,6	36512	3,3	35028	1809	7115	4958	3617	17529													
Taajaan asutut kunnat	199933	156474	78,3	41267	20,6	2192	1,1	2411	303	410	367	22	1309													
Maaseutumaiset kunnat	47901	34484	72,0	13117	27,4	300	0,6	408	122	49	56	1	180													
<b>VARSINAIS-SUOMI</b>	437491	404819	92,5	26403	6,0	6269	1,4	6568	625	1387	770	239	3547													
Kaupunkimaiset kunnat	251338	236016	93,9	9962	4,0	5360	2,1	5445	374	1212	558	215	3086													
Taajaan asutut kunnat	67736	60254	89,0	7119	10,5	363	0,5	436	97	52	39	1	247													
Maaseutumaiset kunnat	118417	108549	91,7	9322	7,9	546	0,5	687	154	123	173	23	214													
<b>SATAKUNTA</b>	241948	239913	99,2	783	0,3	1252	0,5	1444	174	440	291	36	503													
Kaupunkimaiset kunnat	135473	134078	99,0	576	0,4	819	0,6	946	115	257	180	35	359													
Taajaan asutut kunnat	54070	53746	99,4	107	0,2	217	0,4	242	34	88	43	-	77													
Maaseutumaiset kunnat	52405	52089	99,4	100	0,2	216	0,4	256	25	95	68	1	67													
<b>HÄME</b>	164892	162885	98,8	503	0,3	1504	0,9	1587	118	388	361	14	706													
Kaupunkimaiset kunnat	90387	89002	98,5	262	0,3	1123	1,2	1192	64	308	282	14	524													
Taajaan asutut kunnat	24457	24236	99,1	93	0,4	128	0,5	128	19	38	31	-	40													
Maaseutumaiset kunnat	50048	48647	99,2	148	0,3	253	0,5	267	35	42	48	-	142													
<b>PIRKANMAA</b>	440913	434965	98,7	1580	0,4	4388	1,0	4489	376	982	431	138	2562													
Kaupunkimaiset kunnat	306798	301673	98,3	1365	0,4	3760	1,2	3800	298	823	335	138	2206													
Taajaan asutut kunnat	57924	57525	99,3	95	0,2	304	0,5	312	33	71	38	-	170													
Maaseutumaiset kunnat	76191	75767	99,4	100	0,1	324	0,4	377	45	88	58	-	186													
<b>PÄIJÄT-HÄME</b>	181911	179366	98,6	460	0,3	2085	1,1	2234	146	846	312	19	911													
Kaupunkimaiset kunnat	111305	109366	98,3	300	0,3	1639	1,5	1745	86	661	227	18	753													
Taajaan asutut kunnat	43683	43311	99,1	118	0,3	254	0,6	258	50	53	36	1	118													
Maaseutumaiset kunnat	26923	26689	99,1	42	0,2	192	0,7	231	10	132	49	-	40													
<b>KYMENLAAKSO</b>	191506	188043	98,2	1687	0,9	1776	0,9	1712	98	697	200	90	627													
Kaupunkimaiset kunnat	119276	117052	98,1	854	0,7	1370	1,1	1295	59	529	147	84	476													
Taajaan asutut kunnat	41889	41529	99,1	115	0,3	245	0,6	272	26	103	29	6	108													
Maaseutumaiset kunnat	30341	29462	97,1	718	2,4	161	0,5	145	13	65	24	-	43													
<b>ETELÄ-KARJALA</b>	139065	137411	98,8	195	0,1	1459	1,0	1453	55	833	131	15	419													
Kaupunkimaiset kunnat	88656	87361	98,5	143	0,2	1152	1,3	1151	38	676	100	15	322													
Taajaan asutut kunnat	11517	11379	98,8	16	0,1	122	1,1	109	2	48	9	-	50													
Maaseutumaiset kunnat	38892	38671	99,4	36	0,1	185	0,5	193	15	109	22	-	47													
<b>ETELÄ-SAVO</b>	173068	171547	99,1	206	0,1	1315	0,8	1417	74	555	127	6	655													
Kaupunkimaiset kunnat	75082	74219	98,9	86	0,1	777	1,0	805	29	325	84	4	363													
Taajaan asutut kunnat	7468	7419	99,3	12	0,2	37	0,5	43	5	3	3	-	35													
Maaseutumaiset kunnat	90518	89909	99,3	108	0,1	501	0,6	569	40	230	40	2	257													
<b>POHJOIS-SAVO</b>	257742	255774	99,2	251	0,1	1717	0,7	1729	119	531	192	136	751													
Kaupunkimaiset kunnat	133345	131928	98,9	171	0,1	1246	0,9	1208	49	367	82	115	595													
Taajaan asutut kunnat	27875	27771	99,6	20	0,1	84	0,3	99	16	32	10	20	21													
Maaseutumaiset kunnat	96522	96075	99,5	60	0,1	387	0,4	422	54	132	100	1	135													
<b>POHJOIS-KARJALA</b>	176220	174676	99,1	139	0,1	1405	0,8	1492	98	656	83	33	622													
Kaupunkimaiset kunnat	50757	49968	98,4	59	0,1	730	1,4	745	21	395	37	21	271													
Taajaan asutut kunnat	35734	35556	99,5	24	0,1	154	0,4	182	30	80	4	-	68													
Maaseutumaiset kunnat	89729	89152	99,4	56	0,1	521	0,6	565	47	181	42	12	283													
<b>KESKI-SUOMI</b>	259096	256690	99,1	346	0,1	2060	0,8	2246	266	669	261	16	1034													
Kaupunkimaiset kunnat	111899	110244	98,5	214	0,2	1441	1,3	1476	97	395	159	16	809													
Taajaan asutut kunnat	70924	70465	99,4	74	0,1	385	0,5	456	65	202	53	-	136													
Maaseutumaiset kunnat	76273	75981	99,6	58	0,1	234	0,3	314	104	72	49	-	89													
<b>ETELÄ-POHJANMAA</b>	199836	198729	99,4	497	0,2	610	0,3	833	201	253	126	-	253													
Kaupunkimaiset kunnat	29281	29017	99,1	60	0,2	204	0,7	228	25	61	43	-	99													
Taajaan asutut kunnat	81300	80989	99,6	124	0,2	187	0,2	290	75	93	37	-	85													
Maaseutumaiset kunnat	89255	88723	99,4	313	0,4	219	0,2	315	101	99	46	-	69													
<b>VAASAN RANNIKKOSEUTU</b>	174291	80133	46,0	92257	52,9	1901	1																			

38. Väestö kielen ja kansalaisuuden mukaan maakunnittain ja kunnittain 31.12.1996

Befolkning efter språk och medborgarskap, landskapsvis och kommunvis 31.12.1996

Language and citizenship of the population by region and municipality at end-1996

Alue Område Area	Yhteensä Total	Äidinkieli - Modersmål - Mother tongue						Ulkomaaan kansalaisia - Utländska medborgarskap											
		Suomi Finska Finnish		% %		Ruotsi Svenska Swedish		% %		Muu Annat Other		% %		Foreign citizenship					
		Total	%	Total	%	Total	%	Total	%	Yhteensä Total	Ruotsi Sverige Sweden	Venäjäli*) Ryssland Russian	Viro Eestiand Estonia	Somalia	Muut Övriga Other				
<b>KESKI-POHJANMAA</b>	72581	65180	89,8	7015	9,7	386	0,5	504	137	98	48	1	220						
Kaupunkimaiset kunnat	35510	28507	80,3	6726	18,9	277	0,8	317	56	66	18	1	176						
Taajaan asutut kunnat	6270	6219	99,2	30	0,5	21	0,3	38	19	-	10	-	9						
Maaseutumaiset kunnat	30801	30454	98,9	259	0,8	88	0,3	149	62	32	20	-	35						
<b>POHJOIS-POHJANMAA</b>	358499	356054	99,3	410	0,1	2035	0,6	2292	423	382	152	47	1288						
Kaupunkimaiset kunnat	162541	160813	98,9	273	0,2	1455	0,9	1483	177	202	72	32	1000						
Taajaan asutut kunnat	98061	97694	99,6	74	0,1	283	0,3	439	150	90	46	-	153						
Maaseutumaiset kunnat	97897	97547	99,6	63	0,1	287	0,3	370	96	90	34	15	135						
<b>KAINUU</b>	94386	93945	99,5	52	0,1	389	0,4	426	43	247	27	-	109						
Kaupunkimaiset kunnat	36795	36577	99,4	29	0,1	189	0,5	195	15	98	11	-	71						
Maaseutumaiset kunnat	57591	57368	99,6	23	0,0	200	0,3	231	28	149	16	-	38						
<b>LAPPI</b>	200579	197474	98,5	297	0,1	2808	1,4	1716	575	231	63	9	838						
Kaupunkimaiset kunnat	83419	82290	98,6	140	0,2	989	1,2	1171	285	156	33	9	688						
Taajaan asutut kunnat	42866	42725	99,7	36	0,1	105	0,2	152	88	19	9	-	36						
Maaseutumaiset kunnat	74294	72459	97,5	121	0,2	1714	2,3	393	202	56	21	-	114						
<b>AHVENANMAA</b>	25257	1207	4,8	23760	94,1	290	1,1	941	691	19	8	1	222						
Kaupunkimaiset kunnat	10399	630	6,1	9582	92,1	187	1,8	485	337	15	5	1	127						
Maaseutumaiset kunnat	14858	577	3,9	14178	95,4	103	0,7	456	354	4	3	-	95						
<b>UUSIMAA - NYLAND</b>	1343039	1166623	86,9	137412	10,2	39004	2,9	37847	2234	7574	5381	3640	19018						
<b>Pääkaupunkiseutu - Huvudstadsregion</b>	905555	806409	89,1	65663	7,3	33483	3,7	32120	1539	6585	4617	3302	16077						
Arjårvå-Artsjö	1656	1637	98,9	16	1,0	3	0,2	2	-	1	-	-	1						
Askola	4301	4167	96,9	109	2,5	25	0,6	27	6	4	1	-	16						
Espoo-Esbo	196260	171120	87,2	19362	9,9	5778	2,9	5455	328	966	554	475	3132						
Hanko-Hangö	10623	5607	52,8	4908	46,2	108	1,0	123	34	27	4	-	58						
Helsinki-Helsingfors	532053	472537	88,8	36596	6,9	22920	4,3	22154	996	4752	3532	2021	10853						
Hyvinkää-Hyvinge	41379	40488	97,8	271	0,7	620	1,5	567	29	148	68	24	298						
Inkoo-Ingå	4813	1533	31,9	3229	67,1	51	1,1	77	24	2	2	-	49						
Järvenpää-Tråskända	34438	33502	97,3	312	0,9	624	1,8	514	37	72	30	126	249						
Karjaa-Karis	8751	3146	36,0	5471	62,5	134	1,5	179	35	26	4	-	114						
Karjalohja-Karislojo	1389	1344	96,8	29	2,1	16	1,2	14	-	6	7	-	1						
Karkkåla-Hågfors	8556	8416	98,4	51	0,6	89	1,0	91	3	19	13	-	58						
Kauniainen-Grankulla	8484	4743	56,0	3511	41,5	210	2,5	244	34	22	13	-	175						
Kerava-Kervo	29540	28499	96,5	389	1,3	652	2,2	597	30	96	67	67	337						
Kirkkonummi-Kyrkslätt	27836	21246	76,3	6064	21,8	526	1,9	561	48	117	114	-	282						
Lapinjärvi-Lappträsk	3104	1989	64,1	1090	35,1	25	0,8	40	15	5	9	-	11						
Ljåndal	1513	243	16,1	1265	83,6	5	0,3	14	3	1	-	-	10						
Lojja-Lojo	15298	14575	95,3	461	3,0	262	1,7	285	29	69	32	83	72						
Lojjan kunta-Lojo kommun	18701	17458	93,4	1089	5,8	154	0,8	166	13	45	46	-	62						
Lovisa-Lovisa	7710	4479	58,1	3139	40,7	92	1,2	119	21	22	35	-	41						
Myrskylå-Mårskom	2021	1756	86,9	254	12,6	11	0,5	14	2	-	6	-	6						
Måntalå	15703	15542	99,0	107	0,7	54	0,3	56	4	8	19	-	25						
Nunmi-Pusula	5808	5749	99,0	38	0,7	21	0,4	27	7	6	5	-	9						
Nunniårvå	30347	29801	98,2	304	1,0	242	0,8	216	17	51	46	-	102						
Orimattila	14140	13984	98,9	61	0,4	95	0,7	100	8	32	29	-	31						
Pemaja-Pemå	3778	1268	33,6	2500	66,2	10	0,3	34	23	3	2	-	6						
Pohja-Pojå	4966	2934	59,1	1987	40,0	45	0,9	64	24	8	1	-	31						
Pomainen-Borgnås	3792	3711	97,9	85	1,7	16	0,4	19	3	-	7	-	9						
Porvoo-Borgå	21313	13583	63,7	7330	34,4	400	1,9	452	61	42	63	12	274						
Porvoon mlk-Borgå lk	22343	13760	61,6	8219	36,8	364	1,6	381	50	32	24	22	253						
Puddå	1844	1827	99,1	9	0,5	8	0,4	6	-	1	2	-	3						
Ruotsinsyöttå-Stråmfors	3218	2560	79,6	645	20,0	13	0,4	7	-	2	3	-	2						
Sammattå	1220	1201	98,4	4	0,3	15	1,2	15	1	1	9	-	4						
Sipoo-Sibbo	15797	8335	52,8	7331	46,4	131	0,8	161	33	27	17	-	84						
Sjuntå-Sjundå	4478	2565	57,3	1877	41,9	36	0,8	48	14	9	2	1	22						
Tammisaari-Ekenås	14756	2378	16,1	12158	82,4	220	1,5	299	75	7	22	-	195						
Tuusula-Tusby	29349	28523	97,2	555	1,9	271	0,9	251	29	54	42	3	123						
Vantaa-Vanda	168778	158009	93,6	6194	3,7	4575	2,7	4267	181	845	518	806	1917						
Våtti-Våttis	23003	22408	97,4	412	1,8	183	0,8	201	17	46	33	-	105						
<b>VARSINAIS-SUOMI - EGENTLIGA FINLAND</b>	437491	404819	92,5	28403	6,0	6269	1,4	6588	625	1387	770	239	3547						
Alastaro	3239	3227	99,6	5	0,2	7	0,2	10	3	5	1	-	1						
Askaainen-Vånås	903	893	98,9	9	1,0	1	0,1	1	1	-	-	-	-						
Aura	3281	3256	99,2	10	0,3	15	0,5	16	2	2	8	-	4						
Dragsfård	3763	856	22,7	2873	76,3	34	0,9	70	34	-	2	-	34						
Håikkå	8696	8562	98,5	63	0,7	71	0,8	75	6	16	21	-	32						
Houtskåri-Houtskår	710	73	10,3	632	89,0	5	0,7	7	3	-	-	-	4						
Iså	249	45	18,1	204	81,9	0	0,0	4	4	-	-	-	-						
Kaarina-St Karins	19161	18219	95,1	744	3,9	198	1,0	201	25	35	12	-	129						
Karainen	2429	2413	99,3	12	0,5	4	0,2	6	1	1	1	-	3						
Kemå-Kemå	3371	1100	32,6	2255	66,9	16	0,5	32	16	2	-	-	14						
Kåkala	1939	1919	99,0	12	0,6	8	0,4	9	1	1	4	-	3						
Kisko	1994	1959	98,2	10	0,5	25	1,3	25	2	9	12	-	2						
Korpoo-Korpo	1071	293	27,4	776	72,5	2	0,2	6	4	-	1	-	1						
Koski-Ti	2649	2629	99,2	10	0,4	10	0,4	12	1	-	8	-	3						
Kustavi-Gustavs	1057	1038	98,2	10	0,9	9	0,9	13	2	3	3	-	5						



38. Väestö kielen ja kansalaisuuden mukaan maakunnittain ja kunnittain 31.12.1996  
 Befolkning efter språk och medborgarskap, landskapsvis och kommunvis 31.12.1996  
 Language and citizenship of the population by region and municipality at end-1996

Alue Område Area	Yhteensä Totalt Total	Aidinkieli - Moderäml - Mother tongue						Ulkomaaan kansalaisia - Utländska medborgarskap Foreign citizenship								
		Suomi Finska Finnish		% %		Ruotsi Svenska Swedish		Muut Annat Other		Yhteensä Totalt Total		Ruotsi Sverige Sweden	Venäjä* Ryssland Russian	Viro Estland Estonia	Somalia	Muut Övriga Other
Kuusjoki	1820	1807	99,3	9	0,5	4	0,2	1	-	1	-	-	-	-	-	
Laitila	8994	8959	99,6	17	0,2	18	0,2	33	9	12	6	-	-	-	6	
Lemu	1412	1403	99,4	8	0,6	1	0,1	1	-	-	1	-	-	-	-	
Lieto-Lundo	12920	12738	98,6	115	0,9	67	0,5	62	5	6	8	1	-	-	42	
Loimaa	7118	7050	99,0	5	0,1	63	0,9	64	3	18	14	-	-	-	29	
Loimaan kunta -Loimaa kommun	6288	6249	99,4	8	0,1	31	0,5	28	-	7	15	-	-	-	6	
Marttila	2163	2152	99,5	6	0,3	5	0,2	5	1	2	-	-	-	-	2	
Masku	5095	5027	98,7	57	1,1	11	0,2	19	10	4	-	-	-	-	5	
Mejliä	1319	1314	99,6	-	-	5	0,4	6	-	3	2	-	-	-	1	
Merimasku	1297	1271	98,0	17	1,3	9	0,7	6	1	3	1	-	-	-	1	
Mietoinen	1718	1698	99,0	10	0,6	8	0,5	8	1	3	3	-	-	-	1	
Muurila	1444	1424	98,6	8	0,6	12	0,8	11	-	-	10	-	-	-	1	
Mynämäki	6120	6087	99,5	21	0,3	12	0,2	19	8	8	-	-	-	-	3	
Naantali-Nådendal	12652	12374	97,8	211	1,7	67	0,5	75	21	14	10	-	-	-	30	
Nauvo-Nagu	1447	343	23,7	1093	75,5	11	0,8	16	6	1	1	-	-	-	8	
Nousiainen-Nousis	4087	4053	99,2	25	0,6	9	0,2	18	8	2	1	-	-	-	7	
Oripää	1347	1346	99,9	-	-	1	0,1	2	1	-	-	-	-	-	1	
Paimio-Pemar	9745	9620	98,7	66	0,7	59	0,6	45	-	7	7	-	-	-	31	
Parainen-Pargas	12040	5183	43,0	6748	56,0	109	0,9	155	54	2	2	-	-	-	97	
Pemä-Björna	6309	6162	97,7	89	1,4	58	0,9	67	11	5	6	23	-	-	22	
Pertteli	3685	3646	98,9	26	0,7	13	0,4	16	-	3	8	-	-	-	5	
Piikkiö-Pikis	6406	6275	98,0	79	1,2	52	0,8	53	7	7	1	-	-	-	38	
Pyhäranta	2363	2357	99,7	4	0,2	2	0,1	6	4	1	-	-	-	-	1	
Pöytyä	3784	3756	99,3	9	0,2	19	0,5	25	5	8	6	-	-	-	6	
Raisio-Reso	22413	21869	97,6	278	1,2	266	1,2	250	22	32	6	-	-	-	190	
Rusko	3105	3061	98,6	30	1,0	14	0,5	16	2	1	6	-	-	-	7	
Rymättylä-Rimto	1918	1891	98,6	22	1,1	5	0,3	5	1	-	-	-	-	-	4	
Salo	23065	22512	97,6	167	0,7	386	1,7	394	9	119	56	1	-	-	209	
Sauvo-Sagu	2842	2778	97,7	48	1,7	16	0,6	16	-	6	2	-	-	-	8	
Somero	9876	9797	99,2	21	0,2	58	0,6	64	1	17	38	-	-	-	8	
Suomusjärvi	1339	1325	99,0	11	0,8	3	0,2	3	-	2	-	-	-	-	1	
Särkisalo-Finby	796	680	85,4	108	13,6	8	1,0	6	-	-	5	-	-	-	8	
Taivassalo-Tövsala	1865	1850	99,2	6	0,3	9	0,5	10	2	2	5	-	-	-	1	
Tarvasjoki	1910	1907	99,8	3	0,2	-	-	6	6	-	-	-	-	-	-	
Turku-Åbo	166929	153982	92,2	8557	5,1	4380	2,6	4461	294	994	460	214	-	-	2499	
Uusikaupunki-Nystad	17631	17479	99,1	94	0,5	58	0,3	88	22	18	15	-	-	-	33	
Vehko	1769	1747	98,8	20	1,1	2	0,1	2	-	1	-	-	-	-	1	
Vehmaa	2816	2606	99,6	8	0,2	4	0,2	4	-	-	2	-	-	-	2	
Velkua	236	233	98,7	1	0,4	2	0,8	2	-	-	-	-	-	-	2	
Västernärfd	841	71	8,4	768	91,3	2	0,2	8	6	-	-	-	-	-	2	
Yläne	2257	2245	99,5	7	0,3	5	0,2	5	-	4	-	-	-	-	1	
<b>SATAKUNTA - SATAKUNTA</b>	<b>241948</b>	<b>239913</b>	<b>99,2</b>	<b>783</b>	<b>0,3</b>	<b>1252</b>	<b>0,5</b>	<b>1444</b>	<b>174</b>	<b>440</b>	<b>291</b>	<b>36</b>	-	-	<b>503</b>	
Eura	9660	9554	98,9	41	0,4	65	0,7	75	9	12	22	-	-	-	32	
Eurajoki-Euraänne	6157	6127	99,5	13	0,2	17	0,3	23	3	-	12	-	-	-	8	
Harjavalta	8271	8218	99,4	16	0,2	37	0,4	53	7	12	20	-	-	-	14	
Honkajoki	2296	2289	99,7	7	0,3	-	-	2	2	-	-	-	-	-	-	
Huttinen	9382	9326	99,4	4	0,0	52	0,6	60	13	29	6	-	-	-	12	
Jämijärvi	2391	2363	99,7	1	0,0	7	0,3	7	-	1	6	-	-	-	-	
Kankaanpää	13381	13303	99,4	15	0,1	63	0,5	66	4	36	9	-	-	-	17	
Karvia	3212	3202	99,7	2	0,1	8	0,2	11	1	6	1	-	-	-	3	
Kuikka	3711	3684	99,3	1	0,0	26	0,7	34	1	12	7	-	-	-	14	
Kodisjoki	532	529	99,4	3	0,6	-	-	-	-	-	-	-	-	-	-	
Kokemäki-Kumo	9095	9066	99,7	13	0,1	16	0,2	20	-	8	5	-	-	-	7	
Kulisa	1691	1687	99,8	1	0,1	3	0,2	5	3	-	-	-	-	-	2	
Köyliö-Kjulo	3151	3139	99,6	1	0,0	11	0,3	16	2	-	5	-	-	-	9	
Lappi	3361	3356	99,9	2	0,1	3	0,1	2	1	1	-	-	-	-	-	
Lavia	2547	2541	99,8	3	0,1	3	0,1	3	1	2	-	-	-	-	-	
Luvia	3392	3340	98,5	30	0,9	22	0,6	20	1	7	2	-	-	-	10	
Merikarvia-Sastmola	4019	3987	99,2	17	0,4	15	0,4	13	-	3	6	1	-	-	3	
Nakkala	6162	6144	99,7	11	0,2	7	0,1	9	5	2	-	-	-	-	2	
Noormarkku-Normark	6390	6353	99,4	23	0,4	14	0,2	12	3	1	1	-	-	-	7	
Pomerku-Pärmark	2806	2779	99,0	2	0,1	25	0,9	30	2	18	4	-	-	-	6	
Pori-Björneborg	76623	75815	98,9	376	0,5	432	0,6	465	65	146	59	35	-	-	160	
Punkalaidun	3891	3856	99,1	3	0,1	32	0,8	32	1	16	12	-	-	-	3	
Rauma-Raumo	37914	37457	98,8	155	0,4	302	0,8	381	39	84	97	-	-	-	161	
Sitkainen	2161	2152	99,6	3	0,1	6	0,3	12	4	1	5	-	-	-	2	
Säkylä	5223	5194	99,4	8	0,2	21	0,4	27	2	15	5	-	-	-	5	
Ulvila-Ulvby	12865	12588	99,4	29	0,2	48	0,4	47	4	15	4	-	-	-	24	
Vampula	1864	1844	98,9	3	0,2	17	0,9	19	1	13	3	-	-	-	2	
<b>HÄME - TAVASTLAND</b>	<b>164892</b>	<b>162885</b>	<b>98,8</b>	<b>503</b>	<b>0,3</b>	<b>1504</b>	<b>0,9</b>	<b>1587</b>	<b>118</b>	<b>388</b>	<b>361</b>	<b>14</b>	-	-	<b>706</b>	
Forssa	19335	19093	98,7	57	0,3	185	1,0	195	15	56	58	1	-	-	65	
Hattula	9111	9043	99,3	38	0,4	30	0,3	33	12	6	2	-	-	-	13	
Hauho	4036	3982	98,7	12	0,3	42	1,0	44	2	6	13	-	-	-	23	
Hausjärvi	8130	8033	98,8	38	0,5	59	0,7	50	3	6	4	-	-	-	37	
Huroppila	2657	2639	99,3	9	0,3	9	0,3	18	12	1	2	-	-	-	3	

38. Väestö kielen ja kansalaisuuden mukaan maakunnittain ja kunnittain 31.12.1996  
 Befolkning efter språk och medborgarskap, landskapsvis och kommunvis 31.12.1996  
 Language and citizenship of the population by region and municipality at end-1996

Alue Område Area	Yhteensä - Totalt						Ulkomaan kansalaisia - Utländska medborgarskap Foreign citizenship						
	Totalt	Äidinkieli - Modersmål - Mother tongue		Ruotsi		Muu Annat Other	Yhteensä Totalt	Ruotsi Sverige	Venäjäksi*) Ryssland	Virola Estland	Somalia	Muut Övriga Other	
		Suomi Finska Finnish	%	Svenska	%								
<b>Hämeenlinna-Tavastehus</b>	45141	44394	98,3	122	0,3	625	1,4	690	32	176	155	12	315
Janakkala	15346	15193	99,0	55	0,4	98	0,6	95	7	32	29	-	27
Jokioinen-Jockis	5704	5676	99,5	12	0,2	16	0,3	23	6	5	2	-	10
Kalvola	3359	3336	99,3	18	0,5	5	0,1	5	1	1	3	-	-
Lammí	5739	5704	99,4	14	0,2	21	0,4	19	-	7	5	-	7
Loppi	7503	7438	99,1	19	0,3	46	0,6	42	2	7	7	-	26
Renko	2341	2320	99,1	7	0,3	14	0,6	16	2	4	7	-	3
Riihimäki	25911	25515	98,5	83	0,3	313	1,2	307	17	76	69	1	144
Tammela	6225	6193	99,5	9	0,1	23	0,4	27	6	-	4	-	17
Tuulos	1567	1561	99,6	2	0,1	4	0,3	5	-	2	-	-	3
Ypäjä	2787	2765	99,2	8	0,3	14	0,5	18	1	3	1	-	13
<b>PIRKANMAA - BIRKALAND</b>	440913	434965	98,7	1560	0,4	4388	1,0	4489	376	982	431	138	2562
Hämeenkyrö-Tavastkyro	9722	9689	99,7	14	0,1	19	0,2	22	1	8	4	-	9
Ikaalinen-Ikaalis	7968	7924	99,4	6	0,1	38	0,5	46	5	9	9	-	23
Juupajoki	2417	2409	99,7	3	0,1	5	0,2	7	3	3	-	-	1
Kangasala	21664	21440	99,0	72	0,3	152	0,7	155	22	28	12	-	93
Kihniö	2566	2561	99,8	1	0,0	4	0,2	6	1	2	1	-	2
Kivoinen	1356	1348	99,4	-	-	8	0,6	6	-	-	-	-	6
Kuhmalampi	1138	1128	99,1	4	0,4	6	0,5	6	-	2	4	-	-
Kuorevesi	3024	3018	99,8	-	-	6	0,2	8	3	1	-	-	4
Kuru	2938	2924	99,5	3	0,1	11	0,4	10	1	3	-	-	6
Kymäkoski	2666	2632	98,7	6	0,2	28	1,1	24	2	3	1	-	18
Lempäälä	15388	15218	98,9	40	0,3	128	0,8	126	7	17	3	-	99
Luopioinen	2472	2462	99,6	2	0,1	8	0,3	8	2	5	1	-	-
Längelmäki	1883	1854	98,5	5	0,3	4	0,2	4	1	1	2	-	-
Mouhijärvi	2886	2873	99,5	5	0,2	8	0,3	5	-	-	1	-	4
Mänttä	7292	7237	99,2	21	0,3	34	0,5	46	11	4	7	-	24
Nokia	26326	26096	99,1	70	0,3	160	0,6	163	21	48	23	-	71
Orivesi	8966	8938	99,4	19	0,2	39	0,4	44	6	7	9	-	22
Parkano	8194	8142	99,4	5	0,1	47	0,6	56	7	17	17	-	15
Pirkkala-Birkala	11759	11599	98,8	44	0,4	116	1,0	117	12	18	6	-	81
Päikkälä	4199	4176	99,5	13	0,3	10	0,2	13	3	1	1	-	8
Ruovesi	5855	5796	99,0	15	0,3	44	0,8	56	5	1	2	-	48
Sahalahti	2244	2231	99,4	2	0,1	11	0,5	13	-	2	2	-	9
Suonenjoki	1494	1488	99,6	-	-	6	0,4	8	1	-	5	-	2
Tampere-Tammerfors	186026	181921	97,8	1031	0,6	3074	1,7	3070	176	660	269	136	1829
Toijala	8125	8088	99,5	11	0,1	26	0,3	34	11	8	2	-	13
Urijala	5842	5818	99,6	6	0,1	18	0,3	19	2	5	7	-	5
Valkeakoski	20968	20797	99,2	61	0,3	110	0,5	95	8	26	10	2	49
Vammala	15626	15538	99,4	17	0,1	71	0,5	64	12	22	5	-	25
Vesilahti	3223	3213	99,7	2	0,1	8	0,2	7	-	1	1	-	5
Vieska	5133	5099	99,3	9	0,2	25	0,5	34	11	11	2	-	10
Viljakkala	1996	1971	98,7	8	0,4	17	0,9	16	1	6	3	-	6
Väppälä	6090	6072	99,7	4	0,1	14	0,2	20	4	1	6	-	9
Virtat-Virdois	8723	8690	99,6	5	0,1	28	0,3	38	7	3	7	-	21
Ylöjärvi	19505	19396	99,4	46	0,2	63	0,3	86	26	20	4	-	36
Aetsä	5231	5179	99,0	10	0,2	42	0,8	57	4	39	5	-	9
<b>PÄIJÄT-HÄME - PÄIJÄT-HÄME</b>	181911	179366	98,6	460	0,3	2085	1,1	2234	146	846	312	19	911
Asikkala	8728	8655	99,2	21	0,2	52	0,6	56	15	15	9	-	17
Hartola	4041	4027	99,7	2	0,0	12	0,3	14	1	2	3	-	8
Heinola	15804	15606	98,7	43	0,3	155	1,0	167	9	91	39	-	28
Heinolan mlk-Heinola lk	6061	6037	99,6	5	0,1	19	0,3	26	6	12	-	-	8
Hollola	20181	19986	99,0	62	0,3	133	0,7	117	13	15	12	-	77
Hämeenkoski	2303	2289	99,4	2	0,1	12	0,5	14	1	1	12	-	-
Kärkölä	5205	5100	98,0	11	0,2	94	1,8	118	1	83	20	-	14
Lahti-Lahtis	95501	93760	98,2	257	0,3	1484	1,6	1578	77	570	188	18	725
Nastola	14774	14670	99,3	35	0,2	69	0,5	85	22	23	15	1	24
Padasjoki	4093	4057	99,1	16	0,4	20	0,5	20	-	9	5	-	6
Syväjärvi	5220	5179	99,2	6	0,1	35	0,7	39	1	25	9	-	4
<b>KYMENLAAKSO - KYMMENTEDALEN</b>	191506	188043	98,2	1687	0,9	1776	0,9	1712	98	697	200	90	627
Arjankoski	18234	18107	99,3	38	0,2	89	0,5	111	7	48	3	6	47
Eirolampi	8584	8503	99,1	54	0,6	27	0,3	21	2	10	2	-	7
Hamina-Fredrikshamn	9925	9798	98,7	39	0,4	88	0,9	90	3	50	4	1	32
Itä	7687	7605	98,9	16	0,2	66	0,9	66	2	28	18	-	18
Jaala	2013	2005	99,6	2	0,1	6	0,3	5	-	-	-	-	5
Kotka	56009	54804	97,8	589	1,1	616	1,1	553	15	172	80	83	203
Kouvola	31986	31335	98,0	119	0,4	532	1,7	520	30	256	51	-	183
Kuusankoski	21356	21115	98,9	107	0,5	134	0,6	132	11	51	12	-	58
Miehikkälä	2662	2648	99,5	3	0,1	11	0,4	10	1	3	3	-	3
Pyhtää-Pyttis	5392	4731	87,7	628	11,6	33	0,6	28	6	13	-	-	9
Valkeaa	11335	11229	99,1	45	0,4	61	0,5	70	10	17	10	-	33
Vehkalahti-Veckelax	12320	12193	99,0	32	0,3	95	0,8	91	9	38	16	-	28
Vrolampi	4003	3970	99,2	15	0,4	18	0,4	15	2	11	1	-	1

38. Väestö kielen ja kansalaisuuden mukaan maakunnittain ja kunnittain 31.12.1996  
 Befolkning efter språk och medborgarskap, landskapsvis och kommunvis 31.12.1996  
 Language and citizenship of the population by region and municipality at end-1996

Alue Område Area	Yhteensä Totalt Total	Aidinkieli - Modersmål - Mother tongue						Ulkomaan kansalaisia - Utländska medborgarskap Foreign citizenship								
		Suomi Finska Finnish		% %		Ruotsi Svenska Swedish		Muut Annat Other		Yhteensä Totalt Total		Ruotsi Sverige Sweden	Venäjät*) Ryssland Russian	Viro Estland Estonia	Somaliala Somalia	Muut Övriga Other
<b>ETELÄ-KARJALA - SÖDRA KARELEN</b>	<b>139065</b>	<b>137411</b>	<b>98,8</b>	<b>195</b>	<b>0,1</b>	<b>1459</b>	<b>1,0</b>	<b>1453</b>	<b>55</b>	<b>833</b>	<b>131</b>	<b>15</b>	<b>419</b>			
Imatra	31754	31447	99,0	39	0,1	268	0,8	246	12	148	12	8	66			
Joutseno	11517	11379	98,8	16	0,1	122	1,1	109	2	48	9	-	50			
Lappeenranta-Vilmanstrand	56902	55914	98,3	104	0,2	884	1,6	905	26	528	88	7	256			
Lemi	3117	3096	99,3	5	0,2	16	0,5	16	1	10	-	-	5			
Luumäki	5424	5371	99,0	6	0,1	47	0,9	54	3	37	6	-	8			
Parikkala	4856	4842	99,7	2	0,0	12	0,2	13	1	8	-	-	4			
Rautjärvi	5037	5018	99,6	3	0,1	16	0,3	14	3	7	-	-	4			
Ruokolahti	6340	6311	99,5	3	0,0	26	0,4	32	5	18	3	-	6			
Saari	1668	1661	99,6	1	0,1	6	0,4	5	-	3	1	-	1			
Savitaipale	4542	4522	99,6	4	0,1	16	0,4	13	-	5	2	-	6			
Suomenniemi	902	895	99,2	2	0,2	5	0,6	7	-	1	3	-	3			
Taipalsaari	4779	4740	99,2	7	0,1	32	0,7	31	2	15	5	-	9			
Ukuniemi	803	601	99,7	1	0,2	1	0,2	1	-	-	1	-	-			
Ylämaa	1624	1614	99,4	2	0,1	8	0,5	7	-	5	1	-	1			
<b>ETELÄ-SAVO - SÖDRA SAVOLAX</b>	<b>173068</b>	<b>171547</b>	<b>99,1</b>	<b>206</b>	<b>0,1</b>	<b>1315</b>	<b>0,8</b>	<b>1417</b>	<b>74</b>	<b>555</b>	<b>127</b>	<b>6</b>	<b>655</b>			
Antola	1911	1886	98,7	1	0,1	24	1,3	23	1	-	-	-	22			
Enonkoski	2035	2026	99,6	1	0,0	8	0,4	10	-	3	5	-	2			
Haukivuori	2649	2583	97,5	1	0,0	65	2,5	66	2	9	-	-	55			
Heinävesi	4940	4922	99,6	3	0,1	15	0,3	16	3	2	-	-	11			
Hirvensalmi	2700	2684	99,4	6	0,2	10	0,4	11	4	1	-	-	6			
Joroinen-Jorois	6158	6118	99,4	17	0,3	23	0,4	26	6	4	9	-	7			
Juva	8055	8009	99,4	14	0,2	32	0,4	40	5	22	2	-	11			
Jääpiä	1704	1702	99,9	1	0,1	1	0,1	4	2	1	-	-	1			
Kangaslampi	1744	1740	99,8	-	-	4	0,2	7	2	1	1	-	3			
Kangasniemi	7065	7036	99,6	5	0,1	24	0,3	24	1	10	1	-	12			
Kerimäki	6380	6348	99,5	2	0,0	30	0,5	34	5	22	3	-	4			
Mäkelä-S:t Michel	32797	32374	98,7	42	0,1	381	1,2	401	9	161	50	4	177			
Mäkeläin mäk.-S:t Michels lk	11964	11900	99,5	12	0,1	52	0,4	47	3	21	1	2	20			
Mäntyharju	7468	7419	99,3	12	0,2	37	0,5	43	5	-	3	-	35			
Pertunmaa	2273	2236	98,4	4	0,2	33	1,5	34	-	4	-	-	30			
Pieksämäen mäk.-Pieksämäki lk	6656	6636	99,7	6	0,1	14	0,2	13	-	2	2	-	9			
Pieksämäki	13459	13360	99,3	8	0,1	91	0,7	93	4	36	5	-	48			
Punkaharju	4523	4485	99,2	4	0,1	34	0,8	58	-	41	2	-	15			
Puumala	3237	3221	99,5	5	0,2	11	0,3	16	3	6	2	-	5			
Rantasalmi	4833	4800	99,3	8	0,2	25	0,5	26	1	10	10	-	5			
Risälä	5249	5160	98,3	10	0,2	79	1,5	103	2	66	2	-	33			
Savonlinna-Nyslott	28826	28485	98,8	36	0,1	305	1,1	311	16	128	29	-	138			
Savonranta	1476	1464	99,2	6	0,4	6	0,4	5	-	1	-	-	4			
Sulkava	3699	3688	99,7	2	0,1	9	0,2	4	-	2	-	-	2			
Virtasalmi	1267	1265	99,8	-	-	2	0,2	2	-	2	-	-	-			
<b>POHJOIS-SAVO - NORRA SAVOLAX</b>	<b>257742</b>	<b>255774</b>	<b>99,2</b>	<b>251</b>	<b>0,1</b>	<b>1717</b>	<b>0,7</b>	<b>1729</b>	<b>119</b>	<b>531</b>	<b>192</b>	<b>136</b>	<b>751</b>			
Iisalmi-Iidensalmi	23994	23862	99,4	14	0,1	118	0,5	109	9	34	22	-	44			
Juankoski	6201	6174	99,6	3	0,0	24	0,4	17	-	3	6	-	8			
Kaavi	4054	4033	99,5	11	0,3	10	0,2	18	8	1	4	-	5			
Karttula	3501	3490	99,7	2	0,1	9	0,3	13	5	-	7	-	1			
Ketele	3162	3158	99,9	2	0,1	2	0,1	6	1	3	1	-	1			
Kuurvesi	10993	10917	99,3	2	0,0	74	0,7	86	9	33	12	-	32			
Kuopio	85255	84176	98,7	97	0,1	982	1,2	984	36	258	45	114	511			
Lapinlahti	8033	8011	99,7	5	0,1	17	0,2	22	5	4	6	1	6			
Leppävirta	11508	11463	99,6	6	0,1	39	0,3	29	2	11	6	-	10			
Masinkka	4084	4079	99,9	2	0,0	3	0,1	6	1	2	1	-	2			
Nilsä	7212	7183	99,6	7	0,1	22	0,3	22	3	7	7	-	5			
Pielavesi	6437	6359	98,8	4	0,1	74	1,1	83	6	31	10	-	36			
Rautalampi	4169	4159	99,8	1	0,0	9	0,2	10	1	2	3	-	4			
Rautavaara	2705	2700	99,8	2	0,1	3	0,1	1	-	-	-	-	1			
Säilinjärvi	19371	19285	99,6	16	0,1	70	0,4	74	8	25	6	20	15			
Sonkajärvi	5838	5623	99,7	3	0,1	12	0,2	16	1	5	9	-	1			
Suonenjoki	8504	8486	99,8	4	0,0	14	0,2	25	8	7	4	-	6			
Tervo	2120	2102	99,2	1	0,0	17	0,8	18	-	6	6	-	6			
Tuusniemi	3443	3417	99,2	3	0,1	23	0,7	25	2	5	8	-	10			
Varkaus	24096	23890	99,1	60	0,2	146	0,6	135	4	75	15	1	40			
Varpaisjärvi	3383	3364	99,4	3	0,1	16	0,5	13	-	12	-	-	1			
Vehmensalmi	2239	2228	99,5	1	0,0	10	0,4	6	1	1	-	-	4			
Vesanto	3015	2993	99,3	2	0,1	20	0,7	20	-	4	14	-	2			
Vierämä	4625	4622	99,9	-	-	3	0,1	11	9	2	-	-	-			
<b>POHJOIS-KARJALA - NORRA KARELEN</b>	<b>176220</b>	<b>174876</b>	<b>99,1</b>	<b>139</b>	<b>0,1</b>	<b>1405</b>	<b>0,8</b>	<b>1492</b>	<b>98</b>	<b>656</b>	<b>83</b>	<b>33</b>	<b>622</b>			
Ero	7479	7433	99,4	5	0,1	41	0,5	49	6	7	-	3	33			
Iiomantsi-Iiomants	7708	7577	98,3	3	0,0	128	1,7	126	2	17	6	-	101			
Joensuu	50757	49968	98,4	59	0,1	730	1,4	745	21	395	37	21	271			
Juuka	6961	6917	99,4	4	0,1	40	0,6	45	4	23	6	-	12			
Kesälahti	3004	2989	99,5	3	0,1	12	0,4	12	6	3	2	-	1			

38. Väestö kielen ja kansalaisuuden mukaan maakunnittain ja kunnittain 31.12.1996  
 Befolkning efter språk och medborgarskap, landskapsvis och kommunvis 31.12.1996  
 Language and citizenship of the population by region and municipality at end-1996

Alue Område Area	Yhteensä Totalt Total	Äidinkieli - Modersmål - Mother tongue					Ulkomaan kansalaisia - Utländska medborgarskap Foreign citizenship						
		Suomi Finska Finnish		Ruotsi Svenska Swedish		Muu Annat Other	Yhteensä Totalt Total		Ruotsi Sverige Sweden	Venäjät*) Ryssland Russian	Viro Estland Estonia	Somalia	Muut Övriga Other
		%	%	%	%	%	%	%	%	%	%	%	
Kiittelysaara	2734	2722	99,6	1	0,0	11	0,4	11	1	5	-	-	5
Kitee	10963	10922	99,6	3	0,0	38	0,3	41	5	22	10	-	4
Kontiolahti	11001	10914	99,2	7	0,1	80	0,7	84	4	22	5	9	44
Lieksa	16397	16306	99,4	10	0,1	81	0,5	103	21	44	2	-	36
Liperi	11684	11642	99,6	8	0,1	34	0,3	37	1	10	2	-	24
Nurmes	10505	10459	99,6	6	0,1	40	0,4	47	5	13	2	-	27
Outokumpu	8832	8791	99,5	8	0,1	33	0,4	32	4	23	-	-	5
Pohjavesi	5685	5672	99,8	3	0,1	10	0,2	12	2	4	3	-	3
Pyhäselkä	7188	7132	99,5	6	0,1	30	0,4	32	4	12	5	-	11
Rääkkylä	3300	3289	99,7	5	0,2	6	0,2	6	1	2	1	-	2
Tohmajärvi	5475	5446	99,5	2	0,0	27	0,5	34	2	26	2	-	4
Tuusupovaara	2520	2490	98,8	2	0,1	28	1,1	34	4	6	-	-	24
Valtimo	3294	3273	99,4	4	0,1	17	0,5	22	5	2	-	-	15
Värtsä	753	734	97,5	-	-	19	2,5	20	-	20	-	-	-
<b>KESKI-SUOMI - MELLERSTA FINLAND</b>	<b>259096</b>	<b>256690</b>	<b>99,1</b>	<b>346</b>	<b>0,1</b>	<b>2060</b>	<b>0,8</b>	<b>2246</b>	<b>266</b>	<b>669</b>	<b>281</b>	<b>16</b>	<b>1034</b>
Hankasalmi	5919	5895	99,6	7	0,1	17	0,3	21	8	1	6	-	6
Joutsa	4536	4508	99,4	3	0,1	25	0,6	30	4	7	14	-	5
Jyväskylä	75353	73967	98,2	170	0,2	1216	1,6	1231	67	302	132	16	714
Jyväskylän mik.-Jyväskylä lk	30614	30380	99,2	40	0,1	194	0,6	212	29	83	13	-	87
Jämsä	13092	13000	99,3	7	0,1	85	0,6	94	4	48	22	-	20
Jämsänkoski	7881	7828	99,3	9	0,1	44	0,6	44	1	27	5	-	11
Kammonkoski	1812	1808	99,8	-	-	4	0,2	8	5	-	-	-	3
Karstula	5442	5431	99,8	2	0,0	9	0,2	20	11	-	1	-	8
Keuruu	12345	12282	99,5	19	0,2	44	0,4	63	10	29	4	-	20
Kinnula	2254	2242	99,5	-	-	12	0,5	17	6	11	-	-	-
Kivijärvi	1777	1776	99,9	1	0,1	-	-	3	3	-	-	-	-
Konnevesi	3343	3332	99,7	2	0,1	9	0,3	6	1	2	2	-	1
Korpilahti	5132	5109	99,6	7	0,1	16	0,3	17	5	2	4	-	6
Kuhmoinen	3148	3138	99,7	4	0,1	6	0,2	13	8	2	-	-	3
Kyyjärvi	1940	1932	99,6	2	0,1	6	0,3	7	2	5	-	-	-
Laukaa	16409	16297	99,3	17	0,1	95	0,6	99	10	19	17	-	53
Leivonmäki	1295	1280	98,8	6	0,5	9	0,7	6	1	1	1	-	3
Luhanka	1005	1005	100,0	-	-	-	-	2	-	2	-	-	-
Multia	2219	2213	99,7	1	0,0	5	0,2	8	2	3	-	-	3
Muurame	7444	7386	99,2	8	0,1	50	0,7	55	5	32	-	-	18
Pettävesi	3738	3721	99,5	6	0,2	11	0,3	15	2	13	-	-	-
Pihtipudas	5491	5479	99,8	1	0,0	11	0,2	23	15	3	2	-	3
Pykkönmäki	1200	1191	99,2	1	0,1	8	0,7	11	3	3	3	-	2
Saarjärvi	10824	10775	99,5	5	0,0	44	0,4	55	13	6	9	-	27
Sumiainen	1395	1390	99,6	1	0,1	4	0,3	7	3	-	3	-	1
Suolahti	5932	5897	99,4	4	0,1	31	0,5	33	1	10	14	-	8
Toivakka	2454	2444	99,6	-	-	10	0,4	17	3	4	3	-	7
Uurainen	3082	3072	99,7	3	0,1	7	0,2	10	3	3	1	-	3
Vitasaari	8267	8240	99,7	6	0,1	21	0,3	18	6	4	-	-	8
Aänekoski	13753	13672	99,4	14	0,1	67	0,5	101	35	47	5	-	14
<b>ETELÄ-POHJANMAA - SÖDRA ÖSTERBOTTEN</b>	<b>199836</b>	<b>198729</b>	<b>99,4</b>	<b>497</b>	<b>0,2</b>	<b>610</b>	<b>0,3</b>	<b>833</b>	<b>201</b>	<b>253</b>	<b>126</b>	<b>-</b>	<b>253</b>
Alahämä	5206	5137	98,7	52	1,0	17	0,3	19	3	13	-	-	3
Alajärvi	9631	9590	99,6	12	0,1	29	0,3	52	13	23	13	-	3
Alavus	10158	10131	99,7	5	0,0	22	0,2	33	11	9	8	-	5
Evijärvi	3243	3180	98,1	53	1,6	10	0,3	12	2	4	6	-	-
Ilmajoki	11944	11915	99,8	18	0,2	11	0,1	15	6	4	-	-	5
Isajoki-Stora	2835	2817	99,4	13	0,5	5	0,2	23	15	4	4	-	-
Jalasjärvi	9490	9456	99,6	11	0,1	23	0,2	31	11	3	8	-	9
Jurva	5034	4982	99,0	25	0,5	27	0,5	29	8	8	-	-	13
Karjoki-Bötom	1884	1844	97,9	39	2,1	1	0,1	8	6	2	-	-	-
Kauhajoki	15303	15211	99,4	29	0,2	63	0,4	87	20	21	13	-	33
Kauhava	8574	8529	99,5	18	0,2	27	0,3	43	7	19	3	-	14
Kortesjärvi	2749	2719	98,9	25	0,9	5	0,2	11	3	2	2	-	4
Kuortane	4694	4675	99,6	3	0,1	16	0,3	15	-	8	2	-	5
Kurikka	11108	11073	99,7	10	0,1	25	0,2	33	13	8	2	-	10
Lappeenjärvi	4339	4319	99,5	14	0,3	6	0,1	7	4	1	2	-	-
Lapua-Lappo	14400	14376	99,8	14	0,1	10	0,1	33	10	13	2	-	8
Lehtimäki	2243	2234	99,6	1	0,0	8	0,4	12	2	4	1	-	5
Nurmo	10340	10295	99,6	23	0,2	22	0,2	27	6	5	4	-	12
Peräseinäjoki	3991	3968	99,4	8	0,2	15	0,4	21	7	9	2	-	3
Seinäjoki	29281	29017	99,1	60	0,2	204	0,7	226	25	61	43	-	99
Soini	2902	2894	99,7	1	0,0	7	0,2	12	2	5	3	-	2
Teuva-Ostermark	7019	6981	99,5	27	0,4	11	0,2	15	5	3	4	-	3
Töysä	3183	3176	99,8	1	0,0	6	0,2	5	1	3	-	-	1
Vimpeli	3702	3689	99,6	3	0,1	10	0,3	11	5	2	3	-	1
Ylähärmä	3223	3206	99,5	10	0,3	7	0,2	12	6	5	1	-	-
Ylistaro	5845	5834	99,8	10	0,2	1	0,0	8	4	1	-	-	3
Ahtari-Eiseri	7515	7481	99,5	12	0,2	22	0,3	31	6	13	-	-	12

38. Väestö kielen ja kansalaisuuden mukaan maakunnittain ja kunnittain 31.12.1996  
 Befolkning efter språk och medborgarskap, landskapsvis och kommunvis 31.12.1996  
 Language and citizenship of the population by region and municipality at end-1996

Alue Område Area	Yhteensä Totalt Total	Äidinkieli - Modersmål - Mother tongue						Ulkomaan kansalaisia - Utländska medborgarskap						
		Suomi Finska Finnish		%	Ruotsi Svenska Swedish		Muu Annat Other	Foreign citizenship						
								Yhteensä Totalt Total	Ruotsi Sverige Sweden	Venäjä*) Ryssland Russian	Viro Estland Estonia	Somalia	Muut Övriga Other	
<b>YAASAN RANNIKKOSEUTU - VASA KUSTREGION</b>	<b>174291</b>	<b>80133</b>	<b>46,0</b>	<b>92257</b>	<b>52,9</b>	<b>1901</b>	<b>1,1</b>	<b>2824</b>	<b>838</b>	<b>209</b>	<b>74</b>	<b>115</b>	<b>1588</b>	
Isokyrö-Storkyro	5272	5244	99,5	20	0,4	8	0,2	11	5	2	-	-	4	
Kaskinen-Kaskö	1571	1096	69,8	466	29,7	9	0,6	17	8	1	1	-	7	
Korsnäs	2309	46	2,0	2247	97,3	16	0,7	43	23	-	1	-	19	
Kristinankaupunki- Kristinestad	8634	3650	42,3	4958	57,4	26	0,3	89	61	1	7	-	20	
Kruunupyö-Kronoby	6992	923	13,2	6031	86,3	38	0,5	85	28	1	8	-	48	
Laihia-Laihela	7498	7425	99,0	63	0,8	10	0,1	27	13	2	-	1	11	
Luoto-Larsmo	3948	244	6,2	3677	93,1	27	0,7	41	14	-	-	-	27	
Maabähti-Malax	5839	561	9,6	5219	89,4	59	1,0	99	35	-	-	-	64	
Maksamaa-Mazmo	1145	74	6,5	1069	93,4	2	0,2	2	1	-	-	-	1	
Mustasaari-Korsholm	18321	14105	25,2	12110	74,2	106	0,6	196	97	7	-	-	82	
Närpiö-Närpes	10166	580	5,7	9421	92,7	185	1,6	329	106	5	1	-	217	
Oravainen-Oravais	2383	303	12,7	2019	84,7	61	2,6	74	12	4	2	1	55	
Pedersöre	10182	891	8,8	9233	90,9	38	0,4	104	64	2	-	-	38	
Pietarsaari-Jakobstad	19905	8620	43,3	11026	55,4	259	1,3	415	135	22	5	23	230	
Uusikaarlepyy-Nykarleby	7652	658	8,6	6939	90,7	55	0,7	96	38	8	-	-	50	
Vaasa-Vasa	55908	40386	72,2	14536	26,0	986	1,8	1137	177	152	49	90	669	
Vähäkylä-Lillkyro	4904	4823	98,3	78	1,6	3	0,1	10	6	2	-	-	2	
Vöyri-Vörå	3682	504	13,7	3145	85,4	33	0,9	49	15	-	-	-	34	
<b>KESKI-POHJANMAA - MELLERSTA ÖSTERBOTTEN</b>	<b>72581</b>	<b>65180</b>	<b>89,8</b>	<b>7015</b>	<b>9,7</b>	<b>386</b>	<b>0,5</b>	<b>504</b>	<b>137</b>	<b>98</b>	<b>48</b>	<b>1</b>	<b>220</b>	
Halsua	1639	1628	99,3	8	0,5	3	0,2	4	1	-	2	-	1	
Himanka	3368	3336	99,0	20	0,6	12	0,4	27	17	1	1	-	8	
Kannus	6270	6219	99,2	30	0,5	21	0,3	38	19	-	10	-	9	
Kaustinen-Kaustby	4510	4419	98,0	78	1,7	13	0,3	24	10	8	-	-	6	
Kokkola-Karleby	35510	28507	80,3	6726	18,9	277	0,8	317	56	66	18	1	176	
Kälviä-Kelviä	4607	4529	98,3	60	1,3	18	0,4	23	6	10	-	-	7	
Lestijärvi	1110	1085	98,6	-	-	15	1,4	17	2	4	10	-	1	
Lohja-Lochteå	3084	3061	99,3	20	0,6	3	0,1	4	-	1	2	-	1	
Perho	3360	3351	99,7	3	0,1	6	0,2	9	5	2	2	-	-	
Tohontampi	3982	3968	99,6	7	0,2	7	0,2	12	3	1	3	-	5	
Ullava	1132	1126	99,5	6	0,5	-	-	12	11	-	-	-	1	
Veteli-Vetli	4009	3941	98,3	57	1,4	11	0,3	17	7	5	-	-	5	
<b>POHJOIS-POHJANMAA - NORRA ÖSTERBOTTEN</b>	<b>358499</b>	<b>356054</b>	<b>99,3</b>	<b>410</b>	<b>0,1</b>	<b>2035</b>	<b>0,6</b>	<b>2292</b>	<b>423</b>	<b>382</b>	<b>152</b>	<b>47</b>	<b>1288</b>	
Alavieska	3054	3050	99,9	2	0,1	2	0,1	5	-	5	-	-	-	
Haapajärvi	8487	8466	99,8	4	0,0	17	0,2	33	16	3	7	-	7	
Haapavesi	8289	8256	99,6	2	0,0	31	0,4	35	10	7	13	-	5	
Haapua-Karib	983	979	99,6	-	-	4	0,4	2	-	1	-	-	1	
Haukipudas	15040	14959	99,5	14	0,1	67	0,4	73	18	15	7	-	33	
Ii	6262	6238	99,6	6	0,1	18	0,3	31	18	3	3	-	7	
Kalajoensuu	9337	9296	99,6	21	0,2	20	0,2	34	18	6	2	-	8	
Kempele	10921	10883	99,7	4	0,0	34	0,3	32	6	14	1	-	11	
Kestää	1919	1916	99,8	-	-	3	0,2	4	1	-	-	-	3	
Kiiminki	9317	9283	99,6	8	0,1	26	0,3	30	11	3	3	-	13	
Kuivaniemi	2303	2301	99,9	-	-	2	0,1	3	1	-	-	-	2	
Kuusamo	18632	18558	99,6	9	0,0	65	0,3	103	28	34	2	-	39	
Kårsämäki	3431	3421	99,7	1	0,0	9	0,3	14	4	6	1	-	3	
Läminka-Limingo	5561	5504	99,0	5	0,1	52	0,9	58	5	13	5	-	35	
Lumijoki	1850	1845	99,7	1	0,1	4	0,2	6	1	2	-	-	3	
Merijärvi	1447	1442	99,7	3	0,2	2	0,1	3	2	1	-	-	-	
Muhos	7813	7769	99,4	-	-	44	0,6	44	4	7	5	-	28	
Nivala	11343	11307	99,7	8	0,1	28	0,2	59	24	9	3	-	23	
Oulainen	8387	8348	99,5	5	0,1	34	0,4	46	14	11	6	-	15	
Oulu-Uleåborg	111556	110080	98,7	226	0,2	1250	1,1	1232	112	149	57	32	882	
Oulunsalo	7327	7313	99,8	4	0,1	10	0,1	19	3	3	-	-	13	
Pattijoki	6076	6064	99,8	3	0,0	9	0,1	14	4	3	1	-	6	
Piippoja	1498	1495	99,8	-	-	3	0,2	1	-	-	-	-	1	
Pudasjärvi	10869	10846	99,8	12	0,1	11	0,1	20	9	2	1	-	8	
Puikkila	1900	1897	99,8	3	0,2	-	-	3	2	-	-	-	1	
Pyhäjoki	3807	3793	99,6	8	0,2	8	0,2	18	11	1	5	-	1	
Pyhäjärvi	7316	7283	99,5	5	0,1	26	0,4	39	6	23	3	-	7	
Pyhäntä	2050	2045	99,8	-	-	5	0,2	7	1	4	-	-	2	
Rashe-Braheshed	17697	17578	99,3	25	0,1	94	0,5	127	38	21	7	-	61	
Rantsila	2268	2259	99,6	-	-	9	0,4	10	1	4	3	-	2	
Reisjärvi	3497	3485	99,7	1	0,0	11	0,3	9	2	2	1	-	4	
Ruuhki	4954	4914	99,2	3	0,1	37	0,7	43	4	1	3	15	20	
Sievi	4909	4899	99,8	1	0,0	9	0,2	23	8	10	2	-	3	
Säkajoki	1513	1511	99,9	-	-	2	0,1	3	-	-	1	-	2	
Taivalkoski	5563	5547	99,7	4	0,1	12	0,2	24	15	7	2	-	-	
Temmes	726	725	99,9	-	-	1	0,1	2	-	-	1	-	1	
Tymävä	4141	4112	99,3	4	0,1	25	0,6	15	4	4	1	-	6	
Uhtjärvi	3545	3540	99,9	-	-	5	0,1	5	1	-	-	-	4	
Vihanti	3780	3774	99,8	2	0,1	4	0,1	3	1	-	-	-	2	
Yli-Ii	2494	2489	99,8	1	0,0	4	0,2	9	5	-	-	-	4	
Ylä-Iiminki	3402	3392	99,7	1	0,0	9	0,3	11	1	1	2	-	7	
Ylivieska	13435	13392	99,7	16	0,1	27	0,2	40	14	7	4	-	15	

38. Väestö kielten ja kansalaisuuden mukaan maakunnittain ja kunnittain 31.12.1996  
 Befolkning efter språk och medborgarskap, landskapsvis och kommunvis 31.12.1996  
 Language and citizenship of the population by region and municipality at end-1996

Alue Område Area	Yhteensä Totalt Total	Äidinkieli - Modersmål - Mother tongue						Ulkomaan kansalaisia - Utländska medborgarskap					
		Suomi Finska Finnish		% %		Muu Annat Other		Foreign citizenship					
		Ruotsi Svenska Swedish		% %		Yhteensä Totalt Total		Ruotsi Sverige Sweden	Venäjäjä Ryssland Russian	Viro Estland Estonia	Somaliala Somalia	Muut Övriga Other	
<b>KAINUU - KAJANALAND</b>	<b>94386</b>	<b>93945</b>	<b>99,5</b>	<b>52</b>	<b>0,1</b>	<b>389</b>	<b>0,4</b>	<b>426</b>	<b>43</b>	<b>247</b>	<b>27</b>	-	<b>109</b>
Hyyrynsalmi	3851	3842	99,8	1	0,0	8	0,2	8	2	5	1	-	-
Kajani-Kajana	36795	36577	99,4	29	0,1	189	0,5	185	15	98	11	-	71
Kuhmo	12163	12078	99,3	6	0,0	79	0,6	82	4	60	5	-	13
Paltamo	4720	4707	99,7	1	0,0	12	0,3	15	4	9	-	-	2
Puolanka	4221	4213	99,8	1	0,0	7	0,2	8	-	3	-	-	3
Ristijärvi	1992	1989	99,8	-	-	3	0,2	2	-	1	-	-	1
Sotkamo	11434	11392	99,6	7	0,1	35	0,3	39	1	29	4	-	5
Suomussalmi	11906	11867	99,7	4	0,0	35	0,3	45	3	30	4	-	8
Vaasa	4351	4339	99,7	2	0,0	10	0,2	22	13	2	2	-	5
Vuolijoki	2953	2941	99,6	1	0,0	11	0,4	12	1	10	-	-	1
<b>LAPPI - LAPPLAND</b>	<b>200579</b>	<b>197474</b>	<b>98,5</b>	<b>297</b>	<b>0,1</b>	<b>2808</b>	<b>1,4</b>	<b>1716</b>	<b>575</b>	<b>231</b>	<b>63</b>	<b>9</b>	<b>838</b>
Enontekiö-Enontekis	2378	2181	91,7	12	0,5	185	7,8	29	10	1	3	-	15
Inari-Enare	7783	7309	93,9	15	0,2	459	5,9	43	8	12	-	-	23
Kemi	24633	24310	98,7	31	0,1	292	1,2	319	55	51	6	9	198
Kemijärvi	11628	11600	99,8	5	0,0	23	0,2	46	27	5	-	-	14
Kemina	9350	9320	99,7	7	0,1	23	0,2	37	19	9	4	-	5
Kittilä	6090	6056	99,4	12	0,2	22	0,4	28	10	5	1	-	12
Kolari	4360	4335	99,4	19	0,4	6	0,1	30	25	5	-	-	-
Muonio	2670	2650	99,3	6	0,2	14	0,5	14	8	-	-	-	6
Pelkosenniemi	1350	1349	99,9	-	-	1	0,1	3	2	-	-	-	1
Pello	5332	5302	99,4	9	0,2	21	0,4	36	18	8	4	-	6
Posio	5211	5202	99,8	1	0,0	8	0,2	21	14	4	-	-	3
Ranua	5511	5499	99,8	3	0,1	9	0,2	16	10	3	3	-	-
Rovaniemen mlk-Rovaniemi lk	21888	21805	99,6	24	0,1	59	0,3	69	42	5	5	-	17
Rovaniemi	35501	34872	98,2	59	0,2	570	1,6	590	80	73	27	-	410
Saïta	5733	5704	99,5	5	0,1	24	0,4	29	10	7	-	-	12
Savukoski	1626	1623	99,8	1	0,1	2	0,1	1	-	-	-	-	1
Simo	4130	4114	99,6	3	0,1	13	0,3	16	5	1	5	-	5
Sodankylä	10563	10379	98,3	6	0,1	178	1,7	46	28	10	2	-	8
Tervola	4065	4057	99,8	3	0,1	5	0,1	15	10	-	3	-	2
Tomio-Torneå	23285	23108	99,2	50	0,2	127	0,5	262	150	32	-	-	80
Utsjoki	1555	782	50,3	11	0,7	762	49,0	22	4	-	-	-	18
Ylitornio-Overtorneå	5937	5917	99,7	15	0,3	5	0,1	44	42	-	-	-	2
<b>AHVENANMAA - ÅLAND</b>	<b>25257</b>	<b>1207</b>	<b>4,8</b>	<b>23760</b>	<b>94,1</b>	<b>290</b>	<b>1,1</b>	<b>941</b>	<b>691</b>	<b>19</b>	<b>8</b>	<b>1</b>	<b>222</b>
Brändö	534	31	5,8	502	94,0	1	0,2	8	8	-	-	-	-
Eckerö	816	26	3,2	785	96,2	5	0,6	37	31	-	-	-	6
Finström	2283	80	3,5	2192	96,0	11	0,5	52	43	1	2	-	6
Föglö	598	20	3,3	577	96,5	1	0,2	17	15	-	-	-	2
Geta	475	28	5,9	442	93,1	5	1,1	14	12	-	-	-	2
Hammarland	1319	40	3,0	1275	96,7	4	0,3	45	38	-	-	-	7
Jomala	3175	145	4,6	3006	94,7	24	0,8	88	62	1	1	-	24
Kumlinge	441	17	3,9	417	94,6	7	1,6	17	10	-	-	-	7
Kökar	320	17	5,3	303	94,7	0	0,0	9	9	-	-	-	-
Lemland	1458	57	3,9	1381	94,7	20	1,4	69	50	1	-	-	18
Lumparland	339	14	4,1	322	95,0	3	0,9	5	4	-	-	-	1
Masriehamina-Mariehamn	10399	630	6,1	9582	92,1	187	1,8	485	337	15	5	1	127
Saltvik	1618	52	3,2	1557	96,2	9	0,6	50	38	1	-	-	11
Sottunga	120	4	3,3	116	96,7	-	-	1	1	-	-	-	-
Sund	965	33	3,4	922	95,5	10	1,0	35	25	-	-	-	10
Vårdö	397	13	3,3	381	96,0	3	0,8	9	8	-	-	-	1

39. Väestö siviilissäädyn ja sukupuolen mukaan maakunnittain ja kunnittain 31.12.1996

Folkmäng efter civilstånd och kön landskapsvis och kommunvis 31.12.1996

Population by age, sex by region and municipality at end-1996

Alue Område Area	Naimettomat - Oigita - Single				Naimisissa - Gifta		Lesket - Arklingsar/Ankor		Eronneet - Fränskilda		Yhteensä - Totalt	
	Ikiä - Ålder - Age				Married		Widowed		Divorced		Total	
	0-14		15-		M	N	M	N	M	N	M	N
	M	N	M	N								
<b>KOKO MAA</b>	494759	473807	770785	651119	1010262	1012773	52131	273176	172659	220849	2500596	2631724
Hela landet Whole country												
<b>Kaupunkimaiset kunnat</b>	276736	266327	449197	429953	566050	570261	26745	144760	114699	160122	1433427	1571423
Urbana kommuner Urban municipalities												
<b>Taajaan asutut kunnat</b>	95314	90295	128234	95999	186843	186700	9420	46618	26326	29777	446137	449389
Tätortskommuner Semi-urban municipalities												
<b>Maaseutumaiset kunnat</b>	122709	117185	193354	125167	257369	255812	15966	81798	31634	30950	621032	610912
Landsbygdskommuner Rural municipalities												
<b>UUSIMAA</b>	130288	124812	199618	196110	249702	251574	10909	56155	52016	71855	642533	700506
Kaupunkimaiset kunnat	102780	98746	166242	170212	197825	199875	8452	44741	43633	62699	518932	576273
Taajaan asutut kunnat	22493	21306	26635	21143	41733	41685	1850	8552	6839	7697	99550	100383
Maaseutumaiset kunnat	5015	4760	6741	4755	10144	10014	607	2862	1544	1459	24051	23850
<b>VARSINAIS-SUOMI</b>	39543	37839	63249	56348	87846	88108	5004	24332	15181	20041	210823	226668
Kaupunkimaiset kunnat	21035	20333	37081	36786	47541	47987	2635	13434	10046	14460	118338	133000
Taajaan asutut kunnat	6952	6536	9404	7336	14513	14510	756	3355	1964	2410	33589	34147
Maaseutumaiset kunnat	11558	10970	16764	12226	25792	25611	1613	7543	3171	3171	58896	59521
<b>SATAKUNTA</b>	22080	21087	34139	27553	51185	51190	2765	14164	7897	9888	118066	123882
Kaupunkimaiset kunnat	12085	11580	18643	16106	28202	28306	1356	7233	5113	6849	65399	70074
Taajaan asutut kunnat	5265	4847	7608	6094	11490	11509	657	3331	1492	1777	28512	27558
Maaseutumaiset kunnat	4730	4660	7888	5353	11493	11375	752	3600	1292	1262	26155	26250
<b>HÄME</b>	15522	14845	23219	19517	33529	33524	1889	9799	5802	7246	79961	84931
Kaupunkimaiset kunnat	8169	7822	12661	11938	17532	17630	971	5325	3457	4882	42790	47597
Taajaan asutut kunnat	2383	2389	3286	2533	5266	5248	262	1338	847	905	12044	12413
Maaseutumaiset kunnat	4970	4634	7272	5046	10731	10646	656	3136	1498	1459	25127	24921
<b>PIRKANMAA</b>	40397	38708	64545	55614	88537	88718	4711	24520	15233	19930	213423	227490
Kaupunkimaiset kunnat	27641	26635	44791	41347	60096	60409	2969	15537	11461	15912	146958	159840
Taajaan asutut kunnat	5786	5459	8143	6246	12200	12200	654	3560	1690	1986	28473	29451
Maaseutumaiset kunnat	6970	6614	11611	8021	16241	16109	1088	5423	2082	2032	37992	38199
<b>PAIJÄT-HÄME</b>	16535	16030	26530	23046	35210	35293	1867	10238	7388	9774	87530	94381
Kaupunkimaiset kunnat	9461	9082	16407	15832	20379	20525	1098	6408	4998	7115	52343	58962
Taajaan asutut kunnat	4548	4474	6030	4496	9246	9233	404	1930	1531	1791	21759	21924
Maaseutumaiset kunnat	2526	2474	4093	2718	5585	5535	365	1900	859	868	13428	13495
<b>KYMENLAAKSO</b>	16758	16097	27883	21190	39266	39258	2376	12058	7468	9174	93731	97775
Kaupunkimaiset kunnat	9820	9661	17258	14131	23642	23715	1455	7530	5210	6854	57385	61891
Taajaan asutut kunnat	4058	3705	6221	4067	9060	9040	516	2454	1352	1416	21207	20682
Maaseutumaiset kunnat	2680	2731	4384	2992	6564	6503	405	2072	906	904	15139	15202
<b>ETELÄ-KARJALA</b>	12175	11509	21546	15688	28328	28255	1560	9178	4614	6012	68423	70642
Kaupunkimaiset kunnat	7638	7291	13654	10749	17505	17515	914	5525	3323	4542	43034	45622
Taajaan asutut kunnat	1085	1001	1693	1219	2474	2477	98	634	413	423	5763	5754
Maaseutumaiset kunnat	3452	3217	6199	3720	8349	8263	548	3019	1078	1047	19626	19266
<b>ETELÄ-SAVO</b>	15440	14870	26930	20485	34755	34747	1998	12008	5525	6310	84648	88420
Kaupunkimaiset kunnat	6558	6282	11134	10681	14245	14362	727	4766	2674	3653	35338	39744
Taajaan asutut kunnat	618	593	1283	891	1425	1420	109	566	283	290	3718	3750
Maaseutumaiset kunnat	8264	7995	14513	8923	19085	18965	1162	6676	2568	2367	45592	44926
<b>POHJOIS-SAVO</b>	24519	23722	40158	31145	50926	50974	2703	15886	8165	9544	126471	131271
Kaupunkimaiset kunnat	12442	12013	20071	18693	25395	25556	1193	7157	4704	6121	63805	69540
Taajaan asutut kunnat	3109	2893	3902	3014	5819	5828	236	1346	811	917	13877	13988
Maaseutumaiset kunnat	8968	8816	16185	9438	19712	19590	1274	7383	2650	2506	48789	47733
<b>POHJOIS-KARJALA</b>	17174	16238	28121	20176	34522	34521	1952	11647	5539	6330	87308	88912
Kaupunkimaiset kunnat	4737	4459	7870	7652	9241	9319	430	2729	1789	2531	24067	26690
Taajaan asutut kunnat	3221	3142	5779	3785	7004	7020	444	2805	1229	1305	17677	18057
Maaseutumaiset kunnat	9216	8637	14472	8739	18277	18182	1078	6113	2521	2494	45564	44165
<b>KESKI-SUOMI</b>	25400	24134	40283	31695	50808	50848	2732	14615	8371	10210	127594	131502
Kaupunkimaiset kunnat	10768	10334	16847	16004	21158	21263	928	5077	4018	5502	53719	58180
Taajaan asutut kunnat	7279	6893	10716	7929	14377	14374	750	3815	2205	2586	35327	35597
Maaseutumaiset kunnat	7353	6907	12720	7762	15273	15211	1054	5723	2148	2122	38548	37725
<b>ETELÄ-POHJANMAA</b>	20225	19206	28668	22008	42826	42830	2506	12096	4316	5155	98541	101295
Kaupunkimaiset kunnat	2745	2715	3978	4164	5874	5933	239	1265	944	1424	13780	15501
Taajaan asutut kunnat	8663	8098	11548	8707	17508	17487	968	4697	1667	1957	40354	40946
Maaseutumaiset kunnat	8817	8393	13142	9137	19444	19410	1299	6134	1705	1774	44407	44848
<b>VAASAN RANNIKKOSEUTU</b>	17383	16334	25253	20244	37283	37363	2085	9608	3821	4907	85835	88456
Kaupunkimaiset kunnat	7159	6705	11554	10359	15582	15661	785	3984	2341	3254	37421	39963
Taajaan asutut kunnat	2542	2391	3275	2417	5385	5372	258	1189	444	546	11904	11915
Maaseutumaiset kunnat	7682	7238	10424	7468	16326	16330	1042	4435	1036	1107	36510	36578
<b>KESKI-POHJANMAA</b>	7828	7725	10519	8194	15327	15349	714	3615	1492	1818	35880	36701
Kaupunkimaiset kunnat	3442	3497	5041	4354	7479	7516	333	1641	959	1248	17254	18256
Taajaan asutut kunnat	765	760	896	670	1272	1270	65	349	105	118	3103	3167
Maaseutumaiset kunnat	3621	3468	4582	3170	6576	6563	316	1625	428	452	15523	15278
<b>POHJOIS-POHJANMAA</b>	41402	39534	56356	43023	68923	68969	3104	16249	9521	11418	179306	179193
Kaupunkimaiset kunnat	17572	16709	25086	22475	30540	30684	1093	6111	5282	7009	79573	82968
Taajaan asutut kunnat	11779	11196	15144	10751	19491	19483	1000	4823	2069	2315	49483	48578
Maaseutumaiset kunnat	12051	11629	16126	9797	18892	18812	1011	5315	2170	2094	50250	47647

39. Väestö siviilisäädyn ja sukupuolen mukaan maakunnittain ja kunnittain 31.12.1996

Folkmäng efter civilstånd och kön landskapsvis och kommunvis 31.12.1996

Population by age, sex by region and municipality at end-1996

Alue Område Area	Naimatonnat - Ogifta - Single				Naimetuissa - Gifta		Lesket - Ankinngar/Ankor		Eronneet - Frånskilda		Yhteensä - Totalt	
	Ikä - Alder - Age				Married		Widowed		Divorced		Total	
	0-14		15-		M	N	M	N	M	N	M	N
<b>KAINUU</b>	9216	9013	15706	10788	18721	18709	976	5666	2644	2947	47263	47123
Kaupunkimaiset kunnat	3686	3688	5531	4800	7081	7108	308	1825	1237	1531	17843	18952
Maaseutumaiset kunnat	5530	5325	10175	5988	11640	11601	668	3841	1407	1416	29420	28171
<b>LAPPI</b>	20453	19784	33843	24825	37713	37678	1999	9899	6856	7531	100864	99715
Kaupunkimaiset kunnat	8128	7912	13501	11858	14951	15081	759	3892	3204	4133	40543	42876
Taajaan asutut kunnat	4768	4612	6671	4711	8580	8534	393	1874	1385	1338	21797	21069
Maaseutumaiset kunnat	7557	7260	13671	8256	14182	14061	847	4133	2267	2060	38524	35770
<b>AHVENANMAA</b>	2421	2320	4239	3470	4845	4867	281	1445	610	759	12396	12861
Kaupunkimaiset kunnat	870	863	1847	1812	1782	1836	100	580	308	403	4905	5494
Maaseutumaiset kunnat	1551	1457	2392	1658	3063	3031	181	865	304	356	7491	7367
<b>UUSIMAA - NYLAND</b>	130288	124812	199618	196110	249702	251574	10909	56155	52016	71855	642533	700506
Pääkaupunkiseutu Huvudstadsregion	83007	79728	139666	147161	160785	162615	6830	36514	36388	52883	426654	478901
Artjärvi-Artsjö	152	135	289	157	335	330	23	139	44	52	843	813
Asola	475	465	618	451	901	894	44	210	127	116	2165	2136
Espoo-Esbo	21417	20773	27278	25414	39417	39915	1198	5529	6129	9190	95439	100821
Hanko-Hangö	950	886	1710	1264	2065	2069	150	577	442	510	5317	5306
Helsinki-Helsingfors	42564	40624	87382	89841	86611	87666	4554	25888	23510	34313	244621	287432
Hyvinkää-Hyvinge	4147	3918	5777	4954	8135	8174	369	1972	1667	2266	20095	21284
Inko-Ingå	507	486	652	453	1043	1037	52	250	183	150	2437	2376
Järvenpää-Träskända	3964	3874	4676	4244	6563	6617	232	1163	1305	1800	16740	17698
Karjaa-Karis	877	771	1245	1058	1710	1720	143	585	272	370	4247	4504
Karjalohja-Karlsöja	143	130	153	141	302	298	22	103	52	45	672	717
Karkkila-Högfors	834	803	1178	858	1777	1776	116	588	290	336	4195	4361
Kauriais-Grenkulla	851	861	1019	988	1946	1974	64	289	167	305	4047	4417
Kerava-Kervo	3215	3112	4117	3645	5816	5839	172	964	1078	1582	14398	15142
Kirkkonummi-Kyrkslätt	3386	3158	3670	2957	5842	5845	173	714	967	1124	14038	13798
Lapinjärvi-Lappträsk	286	252	445	308	679	661	50	247	89	87	1549	1555
Ljängdal	172	148	187	163	328	326	12	108	34	37	733	780
Lojja-Lojo	1397	1392	2225	2080	2868	2880	165	825	568	898	7223	8075
Lohtjan kunta-Lojo kommun	2009	1969	2660	1891	3926	3910	158	698	721	759	9474	9227
Lovisa-Lovisa	586	602	1274	901	1502	1520	90	531	310	394	3782	3948
Myrskylä-Mönskom	196	202	298	209	417	410	37	134	51	67	999	1022
Mäntsälä	1894	1731	2000	1609	3227	3222	135	720	567	598	7823	7880
Nummi-Pusula	561	568	838	609	1224	1209	74	383	190	172	2887	2921
Nummijärvi	3761	3515	3676	2896	6543	6539	241	1037	997	1142	15218	15129
Oinattila	1463	1397	1833	1561	2867	2868	151	857	477	566	6891	7249
Pemaja-Pemä	368	359	566	376	812	785	57	238	91	106	1914	1864
Pohja-Pöja	501	421	710	509	1026	1021	71	337	187	183	2495	2471
Pomainen-Borgnäs	543	491	461	316	803	792	24	152	105	105	1936	1856
Porvoo-Borgå	2015	1834	3077	3072	3868	3906	242	1243	784	1172	9986	11327
Porvoon mlk-Borgå lk	2499	2364	3209	2327	4656	4619	201	789	847	832	11412	10931
Pukkila	196	206	276	171	365	359	22	141	62	46	921	923
Ruotsinpyhäälä-Strömfors	288	306	455	298	693	686	64	197	120	111	1620	1598
Sammatti	118	121	155	138	253	251	17	83	48	36	591	629
Sipoo-Sibbo	1776	1635	1888	1668	3531	3531	134	680	467	487	7796	8001
Sjunde-Ånundeå	489	472	638	456	963	955	38	160	161	146	2289	2189
Tammisaari-Ekenäs	1353	1328	2210	1875	2932	2930	211	961	406	550	7112	7644
Tuusula-Tusby	3489	3300	3720	2891	6243	6255	202	952	1093	1194	14757	14592
Ventaa-Vanda	18175	17470	23987	21818	32791	33060	1014	4808	6580	9075	82547	86231
Vihä-Vichtis	2641	2635	2966	2443	4722	4725	187	923	828	933	11344	11659
<b>VARSINAIS-SUOMI - EGENTLIGA FINLAND</b>	39543	37839	63249	56348	87846	88108	5004	24332	15181	20041	210823	226668
Alastaro	283	287	516	354	675	665	50	234	85	90	1809	1630
Askainen-Vilnäs	66	82	126	79	217	212	13	66	26	16	448	455
Aura	364	377	450	342	675	679	39	167	95	93	1623	1658
Dragsfjärd	267	270	579	392	816	808	62	367	104	78	1828	1935
Halikko	849	814	1253	1041	1820	1812	116	448	260	263	4298	4398
Houtskär-Houtskär	53	50	132	84	151	138	16	63	14	9	366	344
Inö	18	12	49	32	56	50	2	21	5	4	130	119
Kaarina-St Karins	2033	2007	2347	1975	4232	4260	150	654	611	892	9373	9788
Karainen	293	243	309	245	514	516	32	164	80	53	1208	1221
Kemäri-Kemäri	343	296	482	324	723	719	52	261	72	99	1672	1699
Kivika	162	156	310	231	397	393	35	135	64	56	968	971
Kisko	155	158	299	187	442	437	41	156	70	49	1007	987
Korppoo-Korpo	117	99	129	110	236	227	15	71	35	32	532	539
Koski TI	210	225	436	326	553	542	42	198	57	60	1298	1351
Kustavi-Gustavs	75	73	151	116	216	219	15	113	42	37	499	558
Kuusjoki	175	148	286	204	383	383	23	123	58	37	925	895
Lahti	872	757	1376	1081	1860	1854	108	552	254	280	4470	4524
Lemu	141	170	186	130	323	317	19	43	43	40	712	700
Lieto-Lundo	1460	1390	1558	1181	3016	2998	106	498	329	384	6469	6451
Loimaa	571	634	930	1015	1412	1437	91	509	202	317	3206	3912
Loimaan kunta - Loimaa kommun	609	555	982	621	1390	1380	73	384	143	151	3197	3091
Marttila	187	189	365	230	448	452	36	154	45	57	1081	1082
Masku	604	543	595	475	1212	1210	35	177	107	137	2553	2542
Melby	128	106	197	130	275	272	33	105	34	39	667	652



39. Väestö siviilissäädyn ja sukupuolen mukaan maakunnittain ja kunnittain 31.12.1996

Folkmäng efter civilstånd och kön landskapsvis och kommunvis 31.12.1996  
Population by age, sex by region and municipality at end-1996

Älue Område Area	Naimattomat - Ogifta - Single				Naimaleissa - Gifta		Lesket - Ankningar/Ankor		Eronneet - Frånskilda		Yhteensä - Totalt	
	Ikä - Ålder - Age				Married		Widowed		Divorced		Total	
	0-14		15-		M	N	M	N	M	N	M	N
	M	N	M	N								
Merimasku	144	166	144	108	318	313	12	34	33	25	651	646
Mietoinen	189	190	212	164	394	391	18	94	28	36	841	875
Muuria	139	145	182	155	326	327	23	77	41	29	711	733
Mynämäki	622	556	799	633	1338	1340	74	372	184	202	3017	3103
Naantali-Nådendal	1306	1239	1588	1465	2624	2653	113	503	509	652	6140	6512
Nauvo-Nagu	129	127	234	174	292	288	23	104	38	38	716	731
Nousiainen-Nousis	470	415	572	385	916	909	32	177	106	105	2096	1991
Oripää	113	101	205	160	281	282	18	106	39	42	656	691
Paimio-Pemar	1094	970	1307	1095	2064	2069	102	429	252	363	4819	4926
Parainen-Pargas	1146	1161	1626	1258	2579	2603	158	734	351	424	5860	6180
Perniö-Bjämä	574	549	894	699	1388	1386	79	430	156	154	3091	3218
Pertteli	394	371	531	372	789	785	41	183	104	115	1859	1826
Piikkiö-Pikis	706	658	776	633	1462	1455	74	280	177	185	3195	3211
Pyhäntä	229	218	340	250	534	534	25	119	63	51	1191	1172
Pöytyä	391	394	548	379	788	781	42	248	120	93	1889	1895
Reisio-Reso	2266	2227	3023	2449	4672	4705	166	888	899	1118	11026	11387
Rusko	376	339	339	294	741	741	24	97	69	85	1549	1556
Rymättylä-Rimö	187	185	259	178	418	406	35	116	72	62	971	947
Salo	1884	1885	3586	3348	4368	4401	247	1339	792	1215	10677	12188
Sauvo-Sagu	323	260	349	258	633	626	38	191	88	76	1431	1411
Somero	864	836	1516	1069	2085	2074	147	742	255	288	4867	5009
Suomusjärvi	119	98	210	162	288	266	25	93	52	46	674	665
Särkisalo-Finby	63	52	113	68	184	179	21	71	25	20	406	390
Taivassalo-Tövsala	180	170	225	176	427	421	28	145	49	44	909	956
Tarvasjoki	184	200	252	182	430	430	26	108	44	54	936	974
Turku-Abo	12975	12341	25607	26534	30233	30531	1868	9541	7033	10266	77716	89213
Uusikaupunki-Nystad	1674	1600	2761	2088	3532	3531	208	862	601	774	8776	8855
Vahto	223	209	200	145	427	423	20	54	37	31	907	862
Vehmaa	228	267	340	237	569	572	52	214	59	78	1248	1368
Velkua	30	22	31	24	51	48	6	10	5	9	123	113
Västernärjed	77	64	114	85	196	191	19	62	13	20	419	422
Yläne	209	183	323	216	477	467	36	226	72	48	1117	1140
<b>SATAKUNTA - SATAKUNTA</b>	<b>22080</b>	<b>21087</b>	<b>34139</b>	<b>27553</b>	<b>51185</b>	<b>51190</b>	<b>2765</b>	<b>14164</b>	<b>7897</b>	<b>9888</b>	<b>118066</b>	<b>123882</b>
Eura	930	832	1307	1070	2082	2069	135	654	291	290	4745	4915
Eurajoki-Euraämme	615	635	810	591	1403	1386	72	360	142	143	3042	3115
Harjavalta	732	646	1145	941	1757	1755	83	519	287	406	4004	4267
Honkajoki	212	210	385	218	490	486	43	172	45	35	1175	1121
Huittinen	863	831	1386	1152	1875	1898	115	603	288	371	4527	4855
Jämijärvi	233	205	362	231	518	510	43	191	56	42	1212	1179
Kankaanpää	1321	1231	2001	1688	2710	2719	151	741	357	462	6540	6841
Karvia	258	249	621	317	679	677	41	255	55	60	1654	1558
Kulainen	352	296	538	391	821	812	53	248	96	104	1860	1851
Kodisjoki	42	45	85	67	115	115	9	27	17	10	268	264
Kokemäki-Kumo	833	737	1323	1002	1951	1949	128	670	233	269	4468	4627
Kuilsa	152	142	256	155	388	383	27	109	44	35	867	824
Kyöli-Kylo	275	271	442	320	717	715	49	216	80	66	1563	1588
Leppi	324	332	481	358	738	728	38	194	82	86	1663	1698
Lavia	226	200	365	278	561	554	51	201	54	57	1257	1290
Luvia	324	330	474	343	768	763	29	184	87	90	1682	1710
Maikaarvia-Sastmola	368	368	617	386	832	821	64	328	121	114	2002	2017
Nakkola	616	562	819	618	1375	1375	72	354	179	192	3061	3101
Noormarkku-Normark	702	654	772	564	1497	1499	56	309	144	193	3171	3219
Pomarkku-Pämark	245	244	428	271	621	610	47	193	74	73	1415	1391
Pori-Björneborg	6654	6473	10414	9400	15607	15675	795	4287	3123	4185	36593	40030
Punkkaudun	298	317	651	424	818	808	63	325	99	88	1929	1962
Rauma-Raumo	3359	3229	5542	4511	7896	7923	384	1955	1320	1795	18501	19413
Säkäinen	174	175	369	208	463	458	42	165	70	37	1118	1043
Säkylä	487	502	691	612	1144	1144	51	286	127	179	2500	2723
Ulvika-Ulvsby	1340	1232	1542	1254	2942	2953	94	472	383	453	6301	6364
Vampula	145	139	313	183	417	405	30	146	43	43	948	916
<b>HÄME - TAVASTLAND</b>	<b>15522</b>	<b>14845</b>	<b>23219</b>	<b>19517</b>	<b>33529</b>	<b>33524</b>	<b>1889</b>	<b>9799</b>	<b>5802</b>	<b>7246</b>	<b>79961</b>	<b>84931</b>
Forsssa	1664	1563	2974	2541	3718	3758	243	1213	681	980	9280	10055
Hattula	977	922	1196	983	1982	1966	94	440	272	279	4521	4590
Hauho	332	324	614	428	872	858	73	279	137	119	2028	2008
Hausjärvi	898	820	1169	788	1708	1700	93	457	251	246	4119	4011
Hummula	247	217	430	288	576	575	20	172	67	65	1340	1317
Hämeenlinna-Tavastehus	4109	3861	6024	6171	8837	8878	444	2618	1703	2496	21117	24024
Janakkala	1406	1467	2090	1550	3284	3282	168	898	575	626	7523	7823
Jokioinen-Jockis	587	606	767	617	1240	1235	52	282	145	173	2791	2913
Kahvila	327	303	439	305	728	735	45	229	126	122	1665	1694
Lammi	532	460	848	657	1193	1181	77	441	159	191	2809	2930
Loppi	826	701	1056	856	1647	1637	99	452	232	197	3860	3843
Renko	205	219	377	234	481	477	36	150	91	71	1190	1151
Riihimäki	2396	2398	3663	3226	4977	4994	284	1494	1073	1406	12393	13518
Tammela	598	606	900	608	1383	1365	77	377	156	155	3114	3111
Tuusula	140	138	217	174	341	331	32	98	55	41	785	782
Ypäjä	278	240	455	291	562	552	52	199	79	79	1426	1361

39. Väestö siviilissädyn ja sukupuolen mukaan maakunnittain ja kunnittain 31.12.1996

Folkmäng efter civilstånd och kön landskapsvis och kommunvis 31.12.1996

Population by age, sex by region and municipality at end-1996

Alue Område Area	Naimattomat - Oigita - Single				Naimisessa - Gifita		Lesket - Ainkingar/Ankor		Eronneet - Fränskilda		Yhteensä - Totalt	
	Ikä - Alder - Age				Married		Widowed		Divorced		Total	
	0-14		15-		M	N	M	N	M	N	M	N
	M	N	M	N	M	N	M	N	M	N	M	N
<b>PIRKANMAA - BIRKALAND</b>	40397	38708	64545	55614	88537	88718	4711	24520	15233	19930	213423	227490
Hämeenkyrö-Tavastkyro	916	889	1486	1068	2019	2011	118	629	291	295	4830	4892
Ikaalinen-Ikaals	717	718	1148	885	1696	1685	97	573	217	232	3875	4093
Juupajoki	250	237	366	257	503	499	26	169	57	53	1202	1215
Kangasala	2354	2227	2773	2356	4664	4664	218	930	622	856	10631	11033
Kärnä	245	234	393	246	587	579	32	174	40	36	1297	1269
Kivoinen	129	126	173	134	300	298	29	116	23	28	654	702
Kuhmalampi	124	94	175	114	234	232	22	90	29	24	584	554
Kuorevesi	277	266	487	283	658	655	47	185	78	88	1547	1477
Kuru	268	267	489	262	614	607	51	218	87	75	1509	1429
Kyrmälkoski	291	258	407	276	569	566	30	142	75	52	1372	1294
Lempäälä	1824	1648	1935	1520	3307	3318	136	708	460	530	7662	7724
Luopionen	183	187	402	268	515	507	44	220	80	66	1224	1248
Längelmäki	116	151	303	178	409	401	35	180	55	35	918	945
Mouhujärvi	266	298	486	281	612	606	45	177	67	68	1456	1430
Mänttä	613	597	1111	875	1528	1548	73	439	224	284	3549	3743
Nokia	2659	2474	3584	2860	5487	5508	256	1315	948	1235	12934	13392
Orivesi	812	833	1270	1026	1812	1806	123	649	293	372	4310	4686
Parkano	784	757	1275	866	1723	1727	96	566	203	217	4061	4133
Pirkkala-Birkala	1307	1220	1421	1166	2662	2660	92	435	328	468	5810	5949
Pälkäne	444	371	585	487	848	849	50	282	140	143	2067	2132
Ruovesi	490	457	933	675	1208	1206	79	478	172	157	2882	2973
Sahalahti	281	218	314	226	476	477	20	110	60	62	1151	1093
Suodenniemi	152	115	227	151	319	319	36	121	28	26	762	732
Tampere-Tammerfors	15502	15082	28400	28252	34444	34712	1780	9611	7496	10787	87622	98404
Toijala	714	746	1145	922	1628	1640	97	532	313	388	3897	4228
Urijala	480	480	908	634	1239	1211	103	440	165	182	2895	2947
Valkeakoski	1720	1639	3133	2392	4413	4399	249	1275	779	969	10294	10674
Vammala	1470	1332	2177	1766	3339	3338	181	1008	443	572	7610	8016
Vesilampi	331	312	498	311	676	664	52	201	99	79	1856	1567
Vieska	502	447	730	544	1057	1058	72	313	177	233	2538	2595
Vijalcaba	197	190	276	185	446	441	25	129	57	50	1001	995
Vöppula	525	497	932	636	1307	1298	78	439	186	192	3028	3062
Vimat-Vindöis	695	696	1406	974	1882	1877	125	646	202	220	4310	4413
Yläjärvi	2270	2223	2494	1980	4213	4220	132	687	574	712	9683	9822
Aetsä	509	442	723	558	1143	1132	62	333	165	164	2602	2629
<b>PÄIJÄT-HÄME - PÄIJÄT-HÄME</b>	16535	16030	26530	23046	35210	35293	1867	10238	7388	9774	87530	94381
Asikkala	789	768	1283	878	1858	1847	113	542	291	359	4334	4394
Hartola	345	357	669	408	799	780	66	387	120	110	1999	2042
Heinola	1316	1264	2355	2124	3003	3029	180	976	657	900	7511	8293
Heinolan mk-Heinola lk	581	612	877	604	1330	1326	59	292	207	173	3054	3007
Hollola	2237	2191	2630	2104	4306	4321	162	758	673	799	10008	10173
Hämeenkoski	250	222	324	231	471	464	35	166	76	64	1156	1147
Kärkölä	567	520	785	529	1027	1023	61	301	179	213	2619	2586
Lahti-Lahtis	8145	7818	14052	13708	17376	17498	918	5432	4341	6215	44832	50669
Nastola	1522	1515	2117	1514	3082	3065	129	630	567	633	7417	7357
Padasjoki	345	358	634	415	866	856	60	317	113	129	2018	2075
Syvä	438	405	804	531	1092	1086	84	437	164	179	2582	2638
<b>KYMENLAAKSO - KYMMENTEDALEN</b>	16758	16097	27863	21190	39266	39258	2376	12056	7468	9174	93731	97775
Anjalankoski	1719	1508	2789	1782	3813	3802	241	1217	651	712	9213	9021
Eiämäki	922	847	1159	818	1866	1855	103	516	238	260	4288	4296
Hamina-Fredrikshamn	758	780	1424	1163	2004	1998	129	699	418	552	4733	5192
Iiti	726	681	1149	837	1557	1553	99	548	273	264	3804	3883
Jasala	175	175	298	158	430	414	28	181	84	70	1015	998
Kotka	4552	4484	8421	6419	10935	10973	735	3622	2593	3275	27236	28773
Kouvola	2581	2614	4489	4276	6251	6298	326	1802	1340	1909	14987	16999
Kuusankoski	1929	1783	2924	2273	4452	4446	265	1307	859	1118	10429	10927
Miehikkälä	210	203	444	242	583	580	41	235	83	61	1341	1321
Pyttää-Pyttis	513	518	689	479	1262	1249	78	291	180	153	2702	2690
Valkeala	1187	1108	1699	1098	2450	2436	120	586	333	318	5789	5546
Vehtolahti-Veckelax	1152	1089	1733	1187	2797	2802	155	651	368	386	6205	6115
Virolahti	334	307	645	458	866	852	56	301	88	96	1989	2014
<b>ETELÄ-KARJALA - SÖDRA KARELEN</b>	12175	11509	21546	15688	28328	28255	1560	9178	4814	6012	68423	70642
Imatra	2619	2427	4786	3511	6430	6446	353	2240	1246	1696	15434	16320
Joutseno	1085	1001	1693	1219	2474	2477	98	634	413	423	5763	5754
Lappeenranta-Vilmastrand	5019	4864	8868	7238	11075	11069	561	3285	2077	2846	27600	29302
Lemi	320	285	518	293	669	665	40	191	90	66	1637	1480
Luumäki	467	420	894	534	1121	1107	92	451	155	183	2729	2695
Parikkala	365	382	755	516	996	994	89	463	138	158	2343	2513
Rautjärvi	393	421	779	485	1114	1110	54	408	137	136	2477	2560
Ruokolahti	571	508	949	565	1436	1412	84	457	187	171	3227	3113
Saari	146	120	305	150	359	354	26	158	26	24	862	806
Savitaipale	398	357	776	471	929	917	59	380	126	129	2288	2254

39. Väestö siviilissäädyn ja sukupuolen mukaan maakunnittain ja kunnittain 31.12.1996

Folkmäng efter civilstånd och kön landskapsvis och kommunvis 31.12.1996

Population by age, sex by region and municipality at end-1996

Alue Område Area	Naimattomat - Oigita - Single				Naimatessa - Gifita		Lesket - Arkingat/Ankor		Eronneet - Fränsköida		Yhteensä - Totalt	
	Ikä - Alder - Age				Married		Widowed		Divorced		Total	
	0-14		15-		M	N	M	N	M	N	M	N
	M	N	M	N								
Suomenniemi	67	57	173	89	179	171	17	91	28	30	484	438
Taipalsaari	542	508	643	425	1083	1074	44	215	137	108	2449	2330
Uukuniemi	57	51	107	50	118	116	8	64	19	13	309	294
Ylämaa	126	128	300	142	345	343	35	141	35	29	841	783
<b>ETELÄ-SAVO - SÖDRA SAVOLAX</b>	<b>15440</b>	<b>14870</b>	<b>26930</b>	<b>20485</b>	<b>34755</b>	<b>34747</b>	<b>1998</b>	<b>12008</b>	<b>5525</b>	<b>6310</b>	<b>84648</b>	<b>86420</b>
Antola	182	158	286	182	414	411	22	131	68	57	972	939
Enontekiö	184	193	338	221	398	396	30	170	64	41	1014	1021
Haukivuori	226	197	427	284	561	554	26	233	79	62	1319	1330
Heinävesi	404	378	859	476	1012	1011	77	445	147	131	2499	2441
Hirvensalmi	210	189	479	256	549	541	50	251	94	81	1382	1318
Joroinen-Joröis	575	579	970	622	1257	1253	84	432	193	193	3079	3079
Juva	651	680	1345	862	1696	1693	99	672	195	162	3986	4069
Jäppä	149	157	257	138	389	383	22	116	45	48	862	842
Kangaslampi	171	159	263	157	381	378	26	131	49	29	890	854
Kangasniemi	680	574	1216	789	1382	1384	91	574	182	193	3551	3514
Kerimäki	593	681	945	603	1384	1362	80	433	159	160	3161	3219
Mäkelä-St Michel	2869	2735	4976	5127	5847	5899	278	1940	1300	1826	15270	17527
Mäkelin mäk - Mäkelä ik	1317	1134	1786	1143	2631	2625	113	542	351	322	6198	5766
Mäntyharju	618	593	1283	881	1425	1420	109	566	283	290	3718	3750
Pertunmaa	173	175	385	222	457	455	45	225	69	67	1129	1144
Pieksämäen mäk - Pieksämäki ik	701	747	900	588	1493	1488	71	340	155	173	3320	3336
Pieksämäki	1122	1133	1901	1685	2643	2662	140	986	529	658	6335	7124
Punkaharju	390	375	721	448	999	984	55	310	130	111	2295	2228
Puumala	269	282	546	290	653	642	49	310	104	92	1621	1616
Rantasalmi	413	407	792	474	1026	1017	65	415	115	109	2411	2422
Ristina	443	457	905	548	1066	1071	58	345	175	181	2647	2602
Savonlinna-Myslott	2567	2414	4257	3869	5755	5801	309	1840	845	1169	13733	15093
Savonranta	138	115	286	135	286	280	24	137	41	34	775	701
Sulkava	303	282	581	370	789	779	50	349	106	90	1829	1870
Virtasalmi	92	96	228	115	262	258	25	115	47	31	652	615
<b>POHJOIS-SAVO - NORRA SAVOLAX</b>	<b>24519</b>	<b>23722</b>	<b>40158</b>	<b>31145</b>	<b>50926</b>	<b>50974</b>	<b>2703</b>	<b>15886</b>	<b>6185</b>	<b>9544</b>	<b>126471</b>	<b>131271</b>
Isalmi-Isoalmi	2323	2184	3891	3047	4596	4604	248	1450	735	936	11793	12201
Juankoski	557	526	976	628	1330	1312	81	452	178	181	3122	3079
Kaavi	351	341	658	359	862	851	50	348	122	112	2043	2011
Karttula	387	379	522	319	713	707	49	223	115	87	1786	1715
Kälviä	273	293	589	331	617	611	35	249	84	80	1598	1564
Kuruvesi	1016	1061	1791	1214	2186	2187	144	800	295	299	5432	5561
Kuopio	7965	7757	12501	12839	18088	18220	679	4200	2981	4025	40214	45041
Lapinlahti	846	788	1302	801	1602	1597	77	588	223	229	4050	3983
Leppävirta	1117	1103	1781	1104	2378	2360	147	786	344	388	5767	5741
Maaninka	350	431	658	386	824	821	57	351	115	91	2004	2080
Nilsä	662	621	1207	710	1508	1502	109	528	188	179	3674	3538
Pielavesi	591	581	1145	613	1306	1288	98	521	153	141	3293	3144
Rautalammi	341	343	711	430	857	844	55	330	138	120	2102	2067
Rautavaara	249	240	519	238	535	535	47	195	71	76	1421	1284
Säämäjärvi	2352	2181	2593	2032	4110	4126	116	699	539	623	9710	9661
Sonkajärvi	519	485	1035	566	1139	1143	67	433	145	106	2905	2733
Suonenjoki	757	712	1309	982	1709	1702	120	647	272	294	4167	4337
Tervo	178	211	358	215	423	421	27	169	58	60	1044	1076
Tuusniemi	311	274	592	298	705	697	66	318	105	77	1779	1684
Varkaus	2154	2082	3679	2807	4711	4732	268	1507	988	1160	11798	12298
Varpasjärvi	317	303	630	289	673	671	48	282	81	89	1749	1634
Vehmersalmi	196	195	371	197	485	483	30	178	55	49	1137	1102
Vesanto	259	226	507	289	626	622	37	294	85	70	1514	1501
Vierämä	448	435	833	451	943	938	50	340	95	92	2369	2256
<b>POHJOIS-KARJALA - NORRA KARELEN</b>	<b>17174</b>	<b>16238</b>	<b>28121</b>	<b>20176</b>	<b>34522</b>	<b>34521</b>	<b>1952</b>	<b>11647</b>	<b>5539</b>	<b>6330</b>	<b>87308</b>	<b>88912</b>
Eno	693	631	1323	691	1518	1517	83	563	230	230	3847	3632
Ilomantsi-Ilomants	683	671	1317	753	1565	1551	95	658	191	226	3851	3857
Joensuu	4737	4459	7870	7852	9241	9319	430	2729	1789	2531	24067	26690
Juuka	610	583	1291	724	1354	1342	110	606	192	149	3557	3404
Kesälahti	295	278	456	314	615	614	57	225	79	71	1502	1502
Kihtielysvaara	324	323	445	233	553	550	20	144	72	70	1414	1320
Kitee	1074	943	1753	1195	2288	2293	130	715	261	311	5506	5457
Kontiolahdi	1350	1268	1575	1052	2299	2275	85	496	302	299	5611	5390
Liekka	1479	1344	2693	1636	3277	3278	220	1296	579	595	8248	8149
Liperi	1215	1239	1760	1142	2390	2396	142	658	369	373	5876	5808
Numes	950	970	1779	1230	1978	1983	137	749	333	396	5177	5328
Outokumpu	782	828	1307	919	1749	1759	87	760	317	314	4252	4580
Pohvijärvi	594	483	961	529	1122	1117	75	477	172	155	2924	2761
Pyhäselkä	959	892	1014	678	1440	1444	56	308	193	184	3662	3506
Rääkkylä	278	255	580	298	682	667	58	274	108	100	1706	1594
Tohmajärvi	554	488	870	516	1125	1115	74	412	149	162	2772	2703
Tuupovaara	222	193	438	231	500	492	46	234	90	74	1296	1224
Valtimo	297	313	565	319	671	660	34	277	85	73	1652	1642
Värtsilä	68	67	124	64	155	149	13	68	28	17	388	365

39. Väestö siviilisäädyn ja sukupuolen mukaan maakunnittain ja kunnittain 31.12.1996

Folkmäng efter civilstånd och kön landskapsvis och kommunvis 31.12.1996

Population by age, sex by region and municipality at end-1996

Alue Område Area	Naimattomat - Ogifta - Single Iläi - Alder - Age				Naimaisissa - Gifta Married		Lesket - Ankkingar/Ankor Widowed		Eronneet - Frånskilda Divorced		Yhteensä - Totalt Total	
	0-14		15-		M	N	M	N	M	N	M	N
	M	N	M	N								
<b>KESKI-SUOMI - MELLERSTA FINLAND</b>	25400	24134	40283	31695	50808	50848	2732	14615	8371	10210	127594	131502
Hankasalmi	536	546	1000	611	1133	1135	80	529	180	169	2929	2990
Joutsa	404	381	741	467	892	887	71	384	164	145	2272	2264
Jyväskylä	6869	6573	11735	12014	13537	13630	633	3559	2779	4024	35553	39800
Jyväskylän mtk - Jyväskylä tk Jämsä	3333	3269	4144	3224	6509	6511	238	1184	987	1215	15211	15403
Jämsä	1246	1138	2025	1527	2705	2695	123	771	390	472	6489	6603
Jämsänkoski	784	695	1211	846	1588	1590	110	462	274	321	3967	3914
Kannonkoski	173	140	325	177	368	364	23	162	41	39	930	882
Karstula	529	498	894	556	1109	1112	69	411	120	144	2721	2721
Keuruu	1125	1107	1834	1390	2519	2529	172	821	392	456	6042	6303
Kinnula	272	232	460	247	390	391	24	142	53	43	1199	1055
Kivijärvi	208	181	303	160	354	352	24	123	38	34	927	850
Konnevesi	296	271	601	300	716	709	40	250	84	76	1737	1605
Korpelahti	522	525	776	498	1021	1020	80	367	154	169	2553	2579
Kuhmoinen	245	194	483	320	651	648	69	293	123	122	1571	1577
Kyyjärvi	185	193	326	203	393	389	17	145	38	41	969	971
Laukaa	1823	1821	2491	1812	3253	3253	172	808	465	511	8204	8205
Leivonmäki	111	110	221	121	260	250	24	108	53	37	669	626
Luhanka	71	68	199	93	217	209	23	91	17	17	527	478
Multia	193	159	425	188	472	464	36	174	54	54	1180	1039
Muurame	927	837	985	768	1577	1572	45	260	214	259	3748	3696
Petäjävesi	355	330	647	403	726	726	60	268	127	96	1915	1823
Pirttipudas	538	516	939	601	1050	1053	87	369	158	160	2772	2719
Pykönmäki	103	132	197	83	256	253	19	107	27	23	602	598
Saarijärvi	1069	1054	1688	1206	2193	2191	124	692	289	318	5363	5461
Sumiainen	140	120	229	114	300	296	18	106	40	32	727	668
Suolahti	566	492	968	766	1112	1122	57	334	252	263	2955	2977
Toivakka	254	227	381	253	487	485	32	181	80	74	1234	1220
Uurainen	345	318	476	301	649	645	29	185	66	68	1565	1517
Vihasaari	794	712	1409	860	1636	1632	105	616	242	261	4186	4081
Aänekoski	1374	1295	2170	1586	2735	2735	128	693	470	567	6877	6876
<b>ETELÄ-POHJANMAA - SÖDRA ÖSTERBOTTEN</b>	20225	19206	28668	22008	42826	42830	2506	12096	4316	5155	98541	101295
Alahämä	575	489	733	521	1146	1148	76	342	81	95	2611	2595
Ajaljärvi	1079	1108	1389	1012	2045	2051	112	578	122	135	4747	4884
Alavus	1066	990	1435	1024	2223	2231	130	643	195	221	5049	5109
Evijärvi	348	308	510	333	701	703	38	219	47	38	1642	1601
Ilmajoki	1285	1165	1645	1172	2683	2689	150	704	234	237	5997	5947
Isokylä-Stora	237	225	496	289	584	581	70	252	52	49	1439	1396
Jalasjärvi	946	887	1471	1034	1975	1974	134	653	223	213	4749	4741
Jurva	431	419	781	528	1139	1139	73	291	113	122	2537	2497
Karjokki-Bötom	169	154	277	191	411	405	37	166	34	40	928	956
Kauhajoki	1553	1412	2491	1722	3042	3039	197	969	406	472	7889	7614
Kauhava	948	804	1232	946	1851	1854	95	537	171	236	4197	4377
Kortesjärvi	290	265	358	254	623	615	50	210	45	39	1366	1383
Kuortane	432	424	687	484	1075	1070	72	335	71	64	2337	2357
Kurikka	1163	1047	1500	1168	2427	2426	142	668	250	317	5482	5626
Lappajärvi	404	426	674	502	948	941	63	266	49	66	2138	2201
Lapua-Lappo	1456	1314	2019	1621	3159	3151	208	883	285	304	7127	7273
Lehtimäki	216	224	326	182	499	499	42	180	39	36	1122	1121
Numo	1279	1248	1772	1068	2301	2297	64	358	199	256	5115	5225
Peräseinäjoki	388	375	601	381	863	858	68	299	81	77	2001	1990
Seinäjoki	2745	2715	3978	4164	5874	5933	239	1265	944	1424	13780	15501
Soini	322	312	419	242	632	624	40	237	37	37	1450	1452
Teuva-Ostermark	655	615	1007	748	1568	1574	106	451	142	153	3478	3541
Töysä	328	341	475	324	657	648	38	225	79	68	1577	1606
Vimpeli	364	341	538	390	836	832	39	257	54	51	1831	1871
Ylähärmä	321	309	421	352	720	718	39	209	62	72	1563	1660
Ylästara	562	574	845	616	1242	1250	86	433	122	115	2857	2988
Ahtari-Eseri	763	735	1088	764	1602	1600	100	466	179	218	3732	3783
<b>VAASAN RANNIKKOSEUTU - VASA KUSTREGION</b>	17383	16334	25253	20244	37293	37363	2085	9608	3821	4907	85835	88456
Isokyrö-Storkyro	492	482	758	565	1125	1111	81	377	124	147	2580	2692
Kaskinen-Kaskö	130	143	231	160	344	338	24	87	55	59	784	787
Korvas	190	196	327	234	561	559	44	148	21	29	1143	1166
Kristinankaupunki-Kristinestad	786	757	1263	965	1903	1897	126	530	190	217	4268	4366
Kruunupyys-Kronoby	749	703	961	651	1632	1637	85	457	57	60	3484	3508
Laihia-Laihela	776	751	1080	736	1629	1621	86	445	172	202	3743	3755
Luoto-Larsmo	635	618	511	359	808	813	29	141	20	14	2003	1945
Maalahti-Malak	542	517	927	674	1242	1244	87	410	96	100	2894	2945
Maksamisa-Maxmo	122	125	162	113	252	252	19	76	16	8	571	574
Mustasaari-Korsholm	1766	1640	2195	1681	3756	3751	172	744	272	344	8161	8160
Närpiö-Närpes	862	786	1623	1141	2297	2300	204	643	141	169	5127	5039
Oravainen-Oravais	273	216	330	220	534	535	46	158	35	36	1218	1165
Pedersöre	1350	1351	1227	856	2327	2331	109	480	80	71	5093	5069
Pietarsaari-Jakobstad	1907	1815	2728	2348	4354	4384	206	1134	430	619	9625	10280
Uusikaarlepyy-Nykarleby	824	692	1081	780	1753	1758	96	488	97	83	3851	3801
Vaasa-Vasa	5122	4747	8595	7851	10884	10859	555	2763	1856	2576	27012	28896
Vähäkylä-Liikkyro	508	476	727	497	1065	1068	54	279	111	119	2465	2439
Vöyry-Vörä	349	309	527	413	827	825	62	288	48	54	1813	1869

39. Väestö siviilisäädyn ja sukupuolen mukaan maakunnittain ja kunnittain 31.12.1996

Folkmäng efter civilstånd och kön landskapsvis och kommunvis 31.12.1996  
Population by age, sex by region and municipality at end-1996

Alue Område Area	Naimattomat - Oigita - Single				Naimiessa - Gifta		Lesket - Ankingat/Ankor		Eronneet - Fränskilda		Yhteensä - Total	
	Ikä - Alder - Age				Married		Widowed		Divorced		Total	
	0-14		15-		M	N	M	N	M	N	M	N
	M	N	M	N								
<b>KESKI-POHJANMAA - MELLERSTA ÖSTERBOTTEN</b>	7828	7725	10519	8194	15327	15349	714	3615	1492	1818	35880	36701
Halsua	191	160	285	148	348	347	17	111	13	19	854	785
Himanka	352	365	530	377	724	727	33	164	46	50	1685	1683
Karunus	785	760	896	670	1272	1270	65	349	105	118	3103	3167
Kaustinen-Kaustby	537	468	657	507	968	974	41	225	63	70	2266	2244
Kokkola-Karikby	3442	3497	5041	4354	7479	7516	333	1641	959	1248	17254	18256
Kälviä-Kelviä	547	530	618	455	1032	1032	42	210	63	78	2302	2305
Leistijärvi	124	128	188	108	214	214	12	74	27	21	565	545
Lottaaja-Lochted	378	364	419	284	691	691	33	151	38	35	1559	1525
Perho	465	448	488	355	645	639	38	183	57	44	1693	1667
Toholampi	418	476	609	403	847	843	53	215	64	54	1991	1991
Ullava	154	141	191	108	222	222	11	63	8	12	586	546
Veteli-Vetli	455	390	597	425	885	874	36	229	49	69	2022	1987
<b>POHJOIS-POHJANMAA - NORRA ÖSTERBOTTEN</b>	41402	39534	56356	43023	68923	68969	3104	16249	9521	11418	179306	179193
Alavieska	342	373	505	330	593	592	35	182	55	47	1530	1524
Haapajärvi	973	938	1393	959	1611	1611	113	514	168	207	4258	4229
Haapavesi	1042	1002	1337	902	1608	1606	78	376	157	181	4222	4067
Haapio-Karfi	73	75	184	99	215	209	9	70	33	16	514	469
Haukipudas	1979	1770	2148	1590	2981	2982	114	540	433	503	7655	7385
Ii	796	755	858	600	1256	1253	76	321	173	174	3159	3103
Kelajoki	1101	977	1453	1057	1929	1928	91	481	162	158	4736	4601
Kempele	1544	1452	1408	1010	2295	2296	58	256	249	353	5554	5367
Kestliä	208	207	322	191	372	371	20	149	44	35	966	953
Kiminki	1255	1231	1243	928	1951	1957	39	263	225	225	4713	4604
Kuivaniemi	251	251	420	228	419	419	35	158	66	56	1191	1112
Kuusamo	2213	2144	3114	2022	3657	3657	182	883	358	402	9524	9108
Kårsämäki	397	403	583	324	667	664	39	218	69	67	1755	1676
Liminka-Limingo	821	792	735	518	1102	1095	32	188	135	143	2825	2736
Lumijoki	229	210	264	151	296	298	14	106	45	37	848	802
Merijärvi	195	195	268	133	260	255	17	83	19	22	759	688
Muhos	943	930	1128	757	1571	1559	86	379	223	237	3951	3862
Nivala	1424	1269	1779	1275	2209	2207	113	601	221	215	5746	5597
Oulainen	908	917	1277	1046	1631	1639	115	457	163	234	4094	4293
Oulu-Uleåborg	11025	10630	17680	16978	20349	20487	771	4445	3861	5330	53666	57870
Oulunsalo	1193	1135	955	714	1421	1419	31	150	150	159	3750	3577
Pattijoki	820	762	845	550	1306	1311	34	165	141	142	3146	2930
Präppöla	198	184	247	140	278	274	13	108	23	33	759	739
Pudasjärvi	1233	1200	2041	1109	2006	1997	116	685	260	242	5656	5213
Pulkkiä	190	177	344	194	381	380	22	120	42	50	979	921
Pyhäjoki	407	415	585	410	790	788	62	213	70	67	1914	1893
Pyhäjärvi	722	675	1293	774	1428	1433	95	480	205	211	3743	3573
Pyhäntä	279	306	348	204	353	353	23	105	43	36	1046	1004
Raahe-Raahestad	1831	1722	2895	2183	3494	3480	119	720	589	664	8828	8769
Rantsala	264	224	391	244	433	438	32	137	55	50	1175	1093
Riesjärvi	438	391	593	357	668	666	48	235	54	47	1801	1696
Ruadki	621	609	797	540	910	903	57	272	117	128	2502	2452
Sievi	685	663	710	480	959	943	45	278	68	78	2467	2442
Sillajoki	218	203	243	132	283	279	12	78	35	30	791	722
Taivalkoski	715	597	1023	606	1053	1045	57	252	110	105	2958	2605
Temmes	82	79	111	89	143	139	9	35	17	22	362	364
Tymävä	612	608	594	367	776	773	35	189	99	88	2116	2025
Utajärvi	402	344	646	360	672	664	47	231	97	82	1864	1681
Vihanti	428	432	596	361	788	782	37	198	76	82	1925	1855
Yli-Ii	334	373	388	226	465	466	21	140	45	36	1253	1241
Yläimäki	452	412	652	302	631	629	40	162	63	59	1838	1564
Ylivieska	1559	1472	1960	1583	2713	2722	112	646	303	365	6647	6788
<b>KAINUU - KAJANALAND</b>	9216	9013	15706	10788	18721	18709	976	5666	2644	2947	47263	47123
Hyrnsalmi	397	384	672	383	784	783	46	278	57	67	1956	1895
Kajaani-Kajana	3686	3688	5531	4800	7081	7108	308	1825	1237	1531	17843	18952
Kuhmo	1181	1074	2147	1298	2488	2479	131	783	304	278	6251	5912
Paltamo	466	448	839	482	922	913	58	335	121	136	2406	2314
Puolanka	372	373	823	422	850	855	47	301	92	86	2184	2037
Riesjärvi	169	186	371	220	394	396	30	159	31	36	995	997
Sotkamo	1071	1127	1933	1207	2329	2321	120	711	305	310	5758	5676
Suomussalmi	1073	1041	2254	1313	2392	2382	134	744	276	297	6129	5777
Vaala	452	413	706	399	843	836	63	353	140	146	2204	2147
Vuolijoki	349	279	430	264	638	636	39	177	81	60	1537	1416
<b>LAPPI - LAPPLAND</b>	20453	19784	33843	24825	37713	37676	1999	9899	6856	7531	100864	99715
Enontekiö-Enontekis	234	235	464	308	445	438	31	106	68	49	1242	1136
Inari-Enare	825	754	1576	1002	1321	1303	65	359	311	267	4098	3685
Kemi	2156	2117	3932	3105	4579	4586	310	1295	1128	1425	12105	12528
Kemijärvi	1075	1031	2014	1424	2269	2273	116	672	364	390	5838	5790
Keminmaa	1050	1075	1272	1022	1919	1910	87	369	314	332	4642	4708

39. Väestö siviilisäädyn ja sukupuolen mukaan maakunnittain ja kunnittain 31.12.1996

Folkmäng efter civilstånd och kön landskapsvis och kommunvis 31.12.1996

Population by age, sex by region and municipality at end-1996

Åhus Område Area	Naimattomat - Ogifta - Single				Naimisissa - Gifta		Lesket - Ankingat/Ankor		Eronneet - Fränskilda		Yhteensä - Totalt	
	Ikä - Alder - Age				Married		Widowed		Divorced		Total	
	0-14		15-		M	N	M	N	M	N	M	N
	M	N	M	N								
Kittilä	555	570	1146	709	1120	1105	66	405	217	197	3104	2986
Kolari	448	395	831	509	809	803	57	268	127	113	2272	2088
Muonio	305	257	449	265	559	552	25	123	66	69	1404	1266
Pelkosenniemi	138	108	284	159	242	240	14	91	46	28	724	626
Pello	506	523	836	499	1168	1177	59	325	123	116	2682	2640
Posio	519	477	1001	554	1026	1023	64	336	121	90	2731	2480
Ranua	762	707	955	582	969	958	65	259	126	128	2877	2634
Rovaniemen mlk-Rovaniemi lk	2643	2506	3385	2265	4392	4351	190	833	707	616	11317	10571
Rovaniemi	3416	3388	5789	5872	5885	5997	252	1604	1364	1934	16706	18795
Sailla	485	482	1170	584	1116	1097	98	362	192	147	3061	2672
Savukoski	151	143	364	182	287	279	18	90	65	47	885	741
Simo	434	418	642	352	915	912	39	190	117	111	2147	1983
Sodankylä	1068	1075	2003	1298	1934	1930	89	478	341	347	5435	5128
Tervola	413	397	697	386	787	783	61	270	129	142	2087	1978
Tomio-Torneå	2556	2407	3780	2881	4487	4498	197	993	712	774	11732	11553
Utsjoki	165	137	294	210	298	273	13	62	49	54	819	736
Ylitornio-Overtorneå	549	582	959	657	1186	1188	83	409	169	155	2946	2991
<b>AHVENANMAA - ÅLAND</b>	<b>2421</b>	<b>2320</b>	<b>4239</b>	<b>3470</b>	<b>4845</b>	<b>4867</b>	<b>281</b>	<b>1445</b>	<b>610</b>	<b>759</b>	<b>12396</b>	<b>12861</b>
Brändö	47	47	84	48	119	113	11	52	10	3	271	283
Eckerö	83	79	124	92	159	161	11	58	27	22	404	412
Finström	228	241	349	290	455	455	28	120	41	76	1101	1182
Föglö	46	37	104	68	131	123	13	48	15	13	309	289
Geta	57	49	68	35	99	102	13	32	9	11	246	229
Hammarland	118	133	224	147	277	275	15	77	27	26	661	658
Jomala	368	333	515	394	634	637	24	124	65	81	1606	1569
Kumlinge	56	27	64	40	98	93	10	36	10	7	238	203
Kökar	40	28	55	25	63	60	8	26	10	5	176	144
Lemland	181	171	206	146	320	319	12	48	22	33	741	717
Lumparland	30	36	63	34	70	68	1	20	9	8	173	166
Maarianhamina-Mariehamn	870	863	1847	1812	1782	1836	100	580	306	403	4905	5494
Saavik	155	136	275	184	336	326	16	113	37	40	819	799
Sottunga	10	12	18	13	25	25	3	8	3	3	59	61
Sund	95	93	172	98	194	191	11	74	14	23	486	479
Vårdö	37	35	71	44	83	83	5	29	5	5	201	196

# LIITE 1

## Julkaisemattomat taulukot 31.12.1996

Saatavissa valokopioina kopiohintaan (65 mk/toimitusmaksu + 2 mk/sivu + alv 22 %)

Tilauksen voi tehdä oheisella tilauslomakkeella, faksilla (09) 1734 2990 tai puhelimitse: Tarina Eig (09) 1734 3265

nro		nro	
<b>Perustaulut</b>		<b>Syntyperä</b>	
01	Väestö syntymävuoden, iän (1-vuotis) ja sukupuolen mukaan kunnittain	40	Väestö syntymämaan, sukupuolen ja iän mukaan (koko maa)
01R	Väestö syntymävuoden, iän (1-vuotis) ja sukupuolen mukaan kunnittain Ruotsinkieliset	42	Väestö syntymäläänin, iän ja sukupuolen mukaan kunnittain
03R	Ruotsinkieliset alle 19-vuotiaat iän ja sukupuolen mukaan kunnittain	43	Väestö syntymämaan, iän, siviilisäädyn ja sukupuolen mukaan (koko maa)
05	Väestö syntymävuoden, iän (1 ja 5v), siviilisäädyn ja sukupuolen mukaan lääneittäin	44	Väestö syntymämaan (kaikki maat) ja Suomen kansalaisuuden, iän ja sukupuolen mukaan
06R	Ruotsinkielinen väestö siviilisäädyn ja sukupuolen mukaan kunnittain	50	Suomessa syntynyt väestö kansalaisuuden, sukupuolen ja iän mukaan
07	15 vuotta täyttäneet iän, siviilisäädyn ja sukupuolen mukaan kunnittain	51	Ulkomailla syntynyt väestö kielen, iän ja sukupuolen mukaan
09	Väestö iän ja sukupuolen mukaan sairaanhoito- piireittäin	52	Ulkomailla syntynyt väestö syntymämaan ja iän mukaan lääneittäin
12	Laitosväestö iän ja sukupuolen mukaan lääneittäin	53	Ulkomailla syntyneet iän, siviilisäädyn ja sukupuolen mukaan
15	Väestö iän ja kuntatyyppin (maaseutumainen/taajaan asuttu/ kaupunkimainen) ja sukupuolen mukaan	54	Väestö syntymämaan ja kielen (n >1 000) mukaan
<b>Keskiväkiluvut</b>		<b>Kansalaisuus</b>	
17	Keskiväkiluku iän (1-vuotis) ja sukupuolen mukaan lääneittäin (kaupungit, muut kunnat)	61	Väestö kansalaisuuden, iän, siviilisäädyn ja sukupuolen mukaan (koko maa)
19	Keskiväkiluku desimaalilukuina iän ja sukupuolen mukaan kunnittain	62	Väestö kansalaisuuden, siviilisäädyn ja sukupuolen mukaan (kaikki maat)
<b>Siviilisäätty</b>		63	Väestö kansalaisuuden ja kielen mukaan
21	Naimisissa olevat avioliiton keston (5v) ja iän (5v) mukaan	70	Ulkomaiden kansalaiset iän, siviilisäädyn ja sukupuolen mukaan
23	Naimisissa olevat iän (5v), avioliiton järjestyslunun ja entisen siviilisäädyn mukaan	71	Ulkomaiden kansalaiset sukupuolen ja kansalaisuuden mukaan lääneittäin + Hki, Espoo, Vantaa, Turku, Tampere, Oulu, Lahti, Kuopio, Pori, Jyväskylä
<b>Kieli</b>		72	Ulkomaiden kansalaiset kielen, iän ja sukupuolen mukaan
33	Saamenkielinen väestö iän ja sukupuolen mukaan	<b>Uskonto</b>	
38	Väestö kielen, iän ja sukupuolen mukaan kunnittain	80	Väestö uskontokunnan, iän ja sukupuolen mukaan lääneittäin
		80R	Ruotsinkielinen väestö uskontokunnan, iän ja sukupuolen mukaan lääneittäin
		81	Väestö uskontokunnittain, hiippakunnittain ja seurakunnittain
		84	Väestö uskonnollisen yhdyskunnan, iän (5-v) ja sukupuolen mukaan kunnittain

## **LIITE 2**

### **Väestö-sarjan julkaisut vuonna 1997**

- Väkiluku kunnittain ja suuruusjärjestyksessä 31.12.1996
- Väkilukuarvio kunnittain 31.12.1997
- Väestön neljännesvuositilasto 1996
- Väestönmuutokset 1996 koko maa ja läänit
- Väestönmuutokset kunnittain 1996
- Ulkomaalaiset ja siirtolaisuus
- Perheet 1996
- Avoliittojen solmiminen ja purkaminen
- Abridged Life Tables for Finland 1751–1880
- Työssäkäyntitilasto 1995–96



Tämä julkaisu sisältää Suomen väestörakennetiedot vuodelta 1996. Julkaisussa on tietoja mm. väestön kansalaisuudesta, synnyinpaikasta, kielestä, uskonnosta ja lapsiluvusta.

Väestön sukupuoli-, ikä- (5-vuotis), ja siviilisäätiedot sekä alle 19-vuotiaiden (1-vuotis) ikäjakautuma on taulukoitu kunnittain. Kunnittaisena taulukkona on myös väestö kielen (suomi, ruotsi, muut kielet) ja kansalaisuuden (Suomi, Ruotsi, Venäjä, Viro, Somalia, muut kansalaisuudet) mukaan.

*Denna publikation ger uppgifter om befolkningens sammansättning år 1996. Den innehåller tabeller bl.a. om medborgarskap, födelseort, språk, religion och barnantal.*

*Uppgifterna om kön, ålder (i 5-årsklasser) och civilstånd samt om åldersfördelningen för personer under 19 år (i 1-årsklasser) presenteras kommunvis. Det finns också kommunvisa tabeller över invånarnas språk (finska, svenska och övriga språk) och medborgarskap (finskt, svenskt, ryskt, estniskt, somaliskt och övriga medborgarskap).*

This publication provides information on Finland's population structure in 1996, including data on citizenship, place of birth, language, religion and number of children.

There are data on the municipalities describing the sex, age (five-year brackets) and marital status of the population; the age distribution of persons under 19 (one-year brackets); and the language (Finnish, Swedish, other) and citizenship (Finnish, Swedish, Russian, Estonian, Somalian, other) of the population.

Myynti:  
Tilastokeskus/Myyntipalvelu  
PL 3B  
00022 TILASTOKESKUS  
puh. (09) 1734 2011  
faksi (09) 1734 2474  
sähköposti: tilastomyynti@stat.fi

Försäljning:  
Statistikcentralen/Försäljningstjänsten  
PB 3B  
00022 STATISTIKCENTRALEN  
tfn (09) 1734 2011  
fax (09) 1734 2474  
e-post: tilastomyynti@stat.fi

Orders:  
Statistics Finland/Sales Services  
P.O.Box 3B  
FIN-00022 STATISTICS FINLAND  
Tel. + 358 9 1734 2011  
Fax + 358 9 1734 2474  
E-mail: tilastomyynti@stat.fi

ISSN 0784-8447  
= Väestö  
ISSN 0788-5237  
ISBN 951-727-342-8

