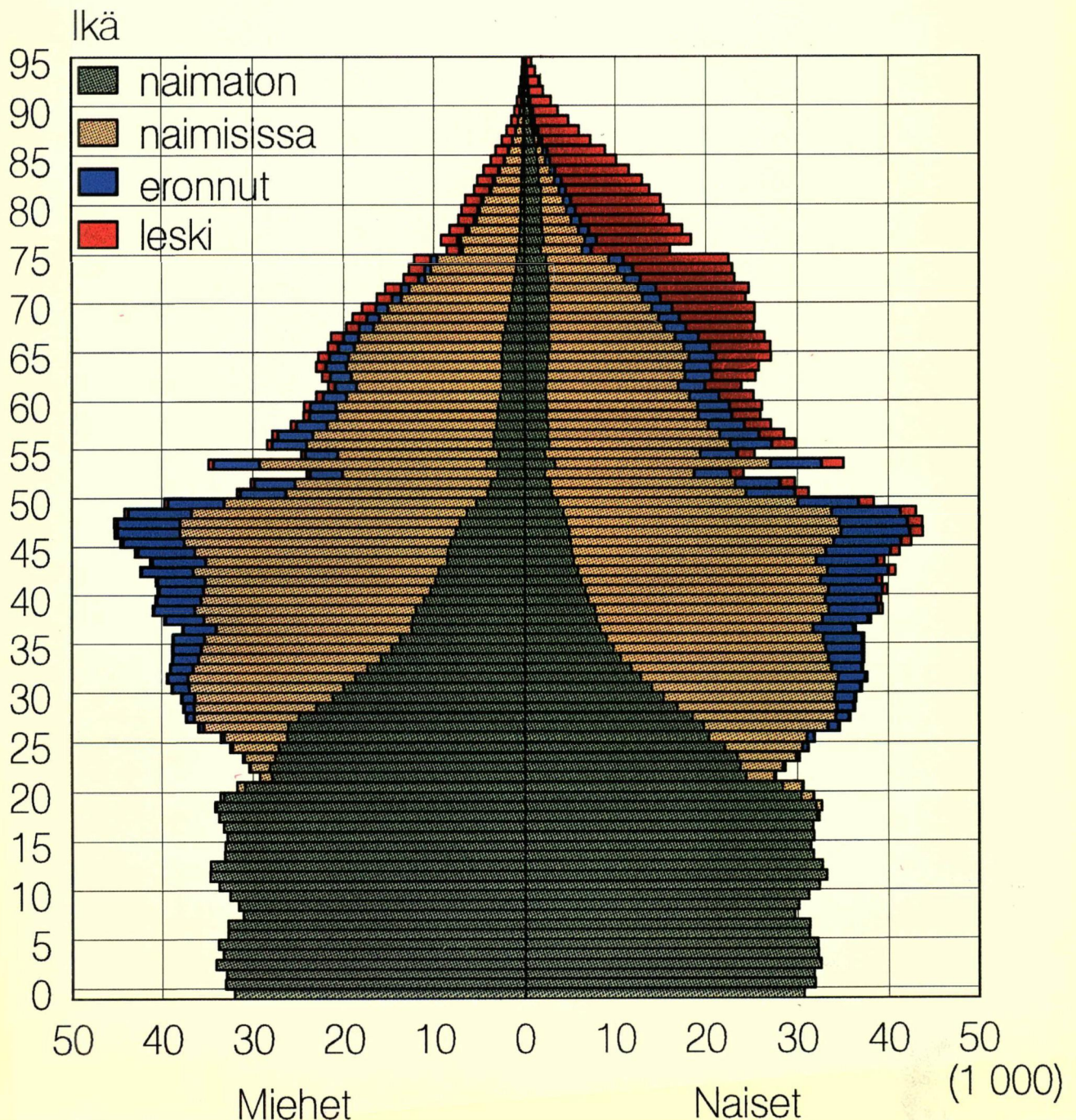


Väestörakenne 1995

Befolkningens sammansättning Population Structure

Suomen väestö iän, sukupuolen ja siviilisäädyn mukaan
Finlands befolkning efter ålder, kön och civilstånd
The population of Finland by age, sex and marital status



Väestörakenne 1995

Befolkningens sammansättning
Population Structure

Tiedustelut – Förfrågningar – Inquiries:

*SVT Suomen virallinen tilasto
Finlands officiella statistik
Official Statistics of Finland*

(90) 173 41

© 1996 Tilastokeskus

*Tietoja lainattaessa lähteenä on mainittava Tilastokeskus.
Uppgifterna får lånas med uppgivande av Statistikcentralen som källa.
Quoting is encouraged provided Statistics Finland is acknowledged as the source.*

*ISSN 0784-8447
ISSN 0788-5237
ISBN 951-727-213-8*

Oy Edita Ab, Helsinki 1996

Alkusanat

Förord

Tämä julkaisu sisältää vuoden 1995 väestörakennetta kuvaavia taulukoita. Julkaisusta on saatavissa vastaavat tiedot kuin sarjan edellisestä niteestä.

Julkaisun on toimittanut Leena Kartovaara.

Helsingissä, Tilastokeskuksessa kesäkuussa 1996

Denna publikation innehåller tabeller över befolkningens sammansättning 1995. Publikationen innehåller motsvarande uppgifter som föregående år.

Leena Kartovaara har redigerat publikationen.

Helsingfors, Statistikcentralen i juni 1996

Riitta Harala
Tilastojohdaja

Sisällys

	Sivu		Sivu
Katsaus Suomen väestörakenteeseen.....	7	20. Väestö syntymämaan mukaan maakunnittain 31.12.1995	52
Käsitteet	16	21. Väestö kansalaisuuden, iän ja sukupuolen mukaan 31.12.1995	54
Aineisto	18	22. Väestö kansalaisuuden mukaan lääneittäin 31.12.1995	57
Tietojen saatavuus.....	18	23. Väestö kansalaisuuden mukaan maakunnittain 31.12.1995	58
Taulukot		24. Väestö kielen, iän ja sukupuolen mukaan 31.12.1995	60
1. Väestö siviilisäädyn ja sukupuolen mukaan 1970–1995	32	25. Väestö kielen mukaan lääneittäin 31.12.1995....	63
2. Väestö iän mukaan sekä 1 000 miestä vastaava naisten määrä 1960–1995.....	32	26. Väestö kielen mukaan maakunnittain 31.12.1995	64
3. Väestö iän, siviilisäädyn ja sukupuolen mukaan prosentteina 31.12.1995	33	27. 15–60-vuotiaat naiset iän ja elävänä syntynei- den lasten määrän mukaan 31.12.1995	66
4. Väestö syntymävuoden, iän, siviilisäädyn ja sukupuolen mukaan 31.12.1995.....	34	28. 15–60-vuotiaat miehet iän ja elävänä syntyneiden lasten määrän mukaan 31.12.1995	67
5. Väestö ikäryhmän, siviilisäädyn ja suku- puolen mukaan 31.12.1995	35	29. Naimisissa olevat naiset avioliiton keston ja järjestysluvun mukaan 31.12.1995	68
6. Suomenkielinen väestö syntymävuoden, iän, siviilisäädyn ja sukupuolen mukaan 31.12.1995	36	30. Väestö uskonnollisen yhdyskunnan, iän ja sukupuolen mukaan 31.12.1995.....	69
7. Suomenkielinen väestö ikäryhmän, siviili- säädyn ja sukupuolen mukaan 31.12.1995....	37		
8. Ruotsinkielinen väestö syntymävuoden, iän, siviilisäädyn ja sukupuolen mukaan 31.12.1995	38	Kunnat	
9. Ruotsinkielinen väestö ikäryhmän, siviili- säädyn ja sukupuolen mukaan 31.12.1995....	39	31. Väestö iän (5-vuot.) ja sukupuolen mukaan maakunnittain ja kunnittain 31.12.1995	70
10. Väestön keski-ikä lääneittäin 1995	40	32. Ruotsinkielinen väestö iän ja sukupuolen mukaan lääneittäin sekä kaksi- ja ruotsinkielisissä kunnissa 31.12.1995	108
11. Naisia 1 000 miestä kohti iän mukaan lääneittäin 31.12.1995	40	33. Alle 19-vuotiaat iän ja sukupuolen mukaan maakunnittain ja kunnittain 31.12.1995	116
12. Kunnat asukasmääräryhmittäin lääneittäin 31.12.1995	40	34. Väestö kielen ja kansalaisuuden mukaan maakunnittain ja kunnittain 31.12.1995	130
13. Väestö iän ja sukupuolen mukaan lääneittäin 31.12.1995	41	35. Väestö siviilisäädyn ja sukupuolen mukaan maakunnittain ja kunnittain 31.12.1995	136
14. Väestö iän ja sukupuolen mukaan maakunnittain 31.12.1995	42		
15. Keskiväkiluku iän, siviilisäädyn, sukupuolen, kuntamuodon ja kielen mukaan 1995	44	Liitteet	
16. Keskiväkiluku iän ja sukupuolen mukaan lääneittäin 1995	45	1. Julkaisemattomat taulukot 1995.....	143
17. Keskiväkiluku iän ja sukupuolen mukaan maakunnittain 1995	46	2. Väestösarjan julkaisut vuonna 1996	144
18. Väestö syntymämaan, iän ja sukupuolen mukaan 31.12.1995	48		
19. Väestö syntymämaan mukaan lääneittäin 31.12.1995	51		

Innehåll

	Sida		Sida
Översikt över befolkningsstrukturen i Finland . . .	19	20. Folkmängd efter födelseland landskapsvis 31.12.1995	52
Begrepp	22	21. Folkmängd efter medborgarskap, ålder och kön 31.12.1995	54
Material	24	22. Folkmängd efter medborgarskap länsvis 31.12.1995	57
Uppgifternas tillgänglighet	24	23. Folkmängd efter medborgarskap landskapsvis 31.12.1995	58
Tabeller			
1. Folkmängd efter civilstånd och kön 1970–1995	32	24. Folkmängd efter språk, ålder och kön 31.12.1995	60
2. Folkmängd efter ålder samt antal kvinnor på 1 000 män 1960–1995	32	25. Folkmängd efter språk länsvis 31.12.1995	63
3. Folkmängd efter ålder, civilstånd och kön i procent 31.12.1995	33	26. Folkmängd efter språk landskapsvis 31.12.1995	64
4. Folkmängd efter födelseår, ålder, civilstånd och kön 31.12.1995	34	27. Kvinnor i åldern 15–60 år efter antalet levande födda barn 31.12.1995	66
5. Folkmängd efter åldersgrupp, civilstånd och kön 31.12.1995	35	28. Män i åldern 15–60 år efter antalet levande födda barn 31.12.1995	67
6. Finskspråkig befolkning efter födelseår, ålder, civilstånd och kön 31.12.1995	36	29. Giftna kvinnor efter äktenskapets varaktighet och ordningsnummer 31.12.1995	68
7. Finskspråkig befolkning efter åldersgrupp, civilstånd och kön 31.12.1995	37	30. Folkmängd efter religionssamfund, ålder och kön 31.12.1995	69
8. Svenskspråkig befolkning efter födelseår, ålder, civilstånd och kön 31.12.1995	38	Kommuner	
9. Svenskspråkig befolkning efter åldersgrupp, civilstånd och kön 31.12.1995	39	31. Folkmängd efter ålder (5-årsklasser) och kön landskapsvis och kommunvis 31.12.1995	70
10. Befolkningens medelålder länsvis 1995	40	32. Svenskspråkig befolkning efter ålder och kön länsvis och i två- och svenskspråkiga kommuner 31.12.1995	108
11. Kvinnor på 1 000 män efter ålder länsvis 31.12.1995	40	33. Befolkning under 19 år efter ålder och kön landskapsvis och kommunvis	116
12. Kommuner grupperade efter invånarantal länsvis 31.12.1995	40	34. Befolkning efter språk och medborgarskap landskapsvis och kommunvis 31.12.1995	130
13. Befolkning efter ålder och kön länsvis 31.12.1995	41	35. Folkmängd efter civilstånd och kön landskapsvis och kommunvis 31.12.1995	136
14. Befolkning efter ålder och kön landskapsvis 31.12.1995	42		
15. Medelfolkmängd efter ålder, civilstånd, kön, kommuntyp och språk 1995	44		
16. Medelfolkmängd efter ålder och kön länsvis 1995	45		
17. Medelfolkmängd efter ålder och kön landskapsvis 1995	46		
18. Folkmängd efter födelseland, ålder och kön 31.12.1995	48		
19. Folkmängd efter födelseland länsvis 31.12.1995	51		

Contents

	Page		Page
Review of the population structure of Finland . . .	25	20. Country by birth of the population by region at end-1995	52
Concepts	28	21. Citizenship of the population by age and sex at end-1995	54
Material	30	22. Citizenship of the population by province at end-1995	57
Access to data	30	23. Citizenship of the population by region at end-1995	58
 		24. Mother tongue of the population by age and sex at end-1995	60
Tables		25. Mother tongue of the population by province at end-1995	63
1. Marital status of the population by sex 1970–1995	32	26. Mother tongue of the population by region at end-1995	64
2. Age of the population and the number of females per 1 000 males 1960–1995	32	27. Females aged 15–60 by number of live-born children at end-1995	66
3. Age of the population by marital status and sex, at end-1995, per cent	33	28. Males aged 15–60 by number of live-born children at end-1995	67
4. Year of birth and age of the population by marital status and sex at end-1995	34	29. Married women by duration and order of marriage at end-1995	68
5. Age of the population by marital status and sex at end-1995	35	30. Religious affiliation of the population by age and sex at end-1995	69
6. Year of birth and age of the finnish-speaking population by marital status and sex at end-1995	36	 	
7. Age of the finnish-speaking population by marital status and sex at end-1995	37	Tables on the municipalities	
8. Year of birth and age of the swedish-speaking population by marital status and sex at end-1995	38	31. Population by age (5-year groups), sex, by region and municipality at end-1995	70
9. Age of the swedish-speaking population by marital status and sex at end-1995	39	32. Swedish-speaking population by age and sex by province and in bilingual and swedish-speaking municipalities at end-1995	108
10. Mean age of the population by province 1995	40	33. Population under 19 by age, sex, by region and municipality at end-1995	116
11. Females per 1000 males by age and province at end-1995	40	34. Language and citizenship of the population by region and municipality at end-1995	130
12. Sizes of municipalities by province at end-1995	40	35. Population by age, sex by region and municipality at end-1995	136
13. Age of the population by sex and province at end-1995	41		
14. Age of the population by sex and region at end-1995	42		
15. Age of the mean population by marital status, sex, type of municipality and language 1995	44		
16. Age of the mean population by sex and province 1995	45		
17. Age of the mean population by sex and region 1995	46		
18. Country of birth of the population by age and sex at end-1995	48		
19. Country by birth of the population by province at end-1995	51		

Katsaus Suomen väestörakenteeseen

Väestön määrä

Suomessa asui vakituisesti vuoden 1995 lopussa 5 116 826 Suomen tai muiden maiden kansalaista. Väestömäärän lisäys (18 000) jäi lähes kolmea tuhatta pienemmäksi kuin vuotta aikaisemmin. Väestömäärän lisäys jäi nyt jo neljättä kertaa pienemmäksi kuin edellisenä vuonna. Vuoden 1991 huipulisäyksestä (30 500) on palattu 1980-luvun keskimääräiselle tasolle.

Niin sanottu luonnollinen lisäys oli edellistä vuotta pienempi; lapsia syntyi 2 000 vähemmän ja kuolleita oli 1 000 enemmän kuin edellisenä vuonna. Syntyneitä oli 14 000 enemmän kuin kuolleita.

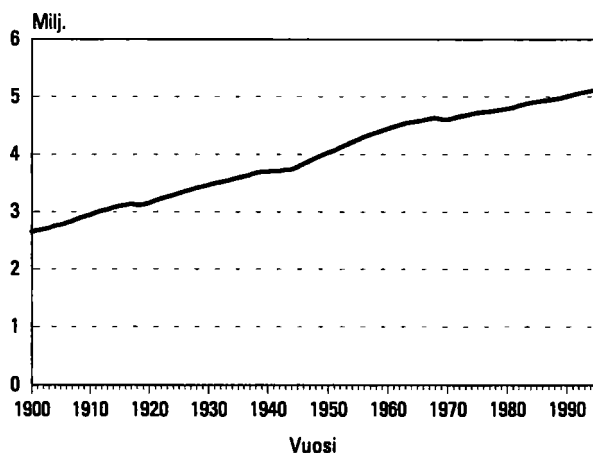
Vuonna 1995 Suomeen muutti 3 300 henkeä enemmän kuin täältä lähti, edellisen vuoden

muuttovoitto oli lähes sama. Vuosikymmenen alun 10 000 paikkeilla olevat muuttovoitot ovat enää historiaa.

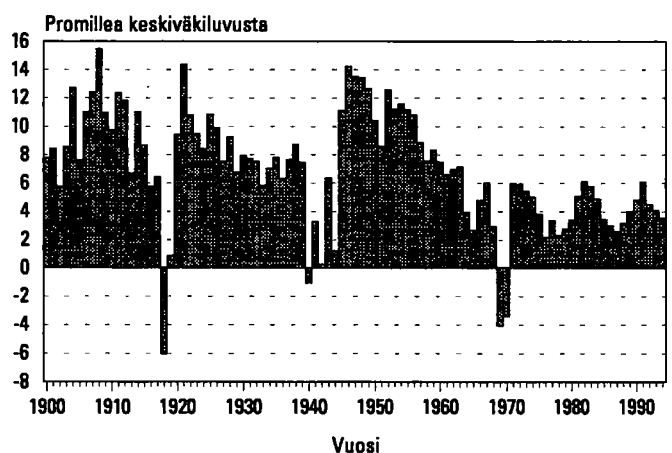
Väestömäärän kasvu näyttää tasaiselta koko tämän vuosisadan (kuvio 1). Notkahduksen kasvussa ovat aiheuttaneet vain kansalaissota, 2. maailmansota ja 70-luvun taitteen siirtolaisuus.

Väestömäärän kehitys ei näytä yhtä tasaiselta, kun vuotuinen väestönlisäys suhteutetaan keskiikäkilukuun (kuvio 2). Viimeiset 20 vuotta suhteellinen väestönlisäys on aaltoillut kuuden ja kahden promillen välillä. Nyt ollaan tulossa viimeisimmästä neljän vuoden takaisesta aallonharjasta alaspäin. Vuoden 1995 suhteellinen väestönlisäys oli 3,5 promillea keskiäkiluvusta.

KUVIO 1.
Suomen väkiluku tällä vuosisadalla

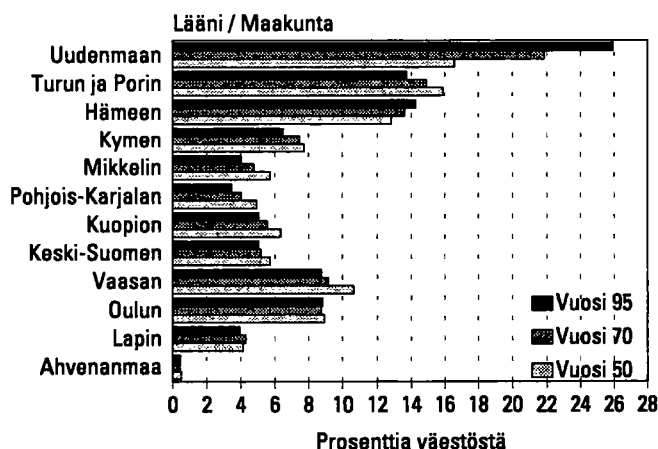


KUVIO 2.
Suhteellinen väestönlisäys tällä vuosisadalla



Suomen väestö on jakautunut alueellisesti hyvin epätasaisesti. Joka neljäs suomalainen asuu Uudellamaalla. Vielä 50-luvulla oli kolme väestöltään lähes yhtä suurta läänin: Uudenmaan, Turun ja Porin sekä Hämeen läänit (kuvio 3). Uudenmaan asukasmäärä on siitä lähtien kaksinkertaistunut, Turun ja Porin sekä Hämeen läänien kasvu on ollut huomattavasti hitaampaa. Hämeen lääni on Uudenmaan ohella ainoa lääni, joka on kasvattanut väestösuuttaan tuona aikana. Viime vuonna Uudenmaan läänin väestömäärä kasvoi 17 000 henkilöä, mikä on vain 1 000 vähemmän kuin koko maan väestönlisäys.

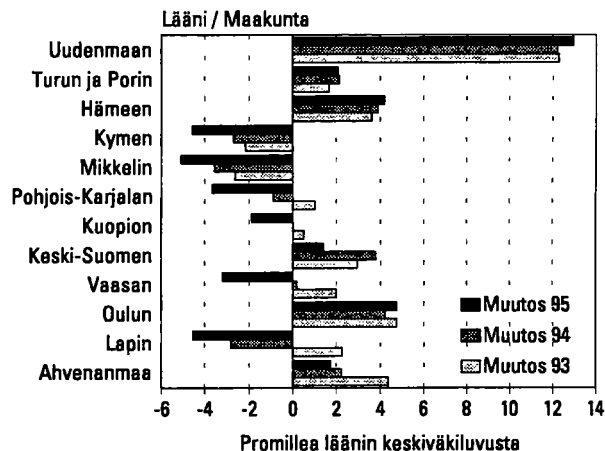
KUVIO 3.
Läänien osuus Suomen väestöstä 1950, 1970 ja 1995



Läänin keskiväkilukuun suhteutettu väestömäärän muutos eri lääneissä viimeisten kolmen vuoden aikana näkyy kuviossa 4. Viime vuoden aikana peräti kuuden läänin väestömäärän kehitys oli negatiivinen. Uusia miinukselle menijöitä olivat Kuopion ja Vaasan läänit. Kymen läänin väestömäärä on nyt laskenut jo neljänä peräkkäisenä vuotena. Voimakasta väestön vähenemisen on ollut Mikkelin läänissä.

Väestömäärän muutoksia tarkasteltaessa on muistettava, että uusi kotikuntalaki astui voimaan kesällä 1994. Se mahdollisti opiskelijoiden kirjoillaolon opiskelupaikkakunnalla. Aikaisemman lain mukaan opiskelijat jäivät kirjoille entiseen kotikuntaansa ja heidän oleskelunsa opiskelupaikkakunnalla katsottiin tilapäiseksi. Nyt opiskelija voi halutessaan muuttaa kirjansa opiskelupaikkakunnalle. On arvioitu, että jo vuoden 1994 lopulla lähes saman verran opiskelijoita käytti tätä tilaisuutta hyväkseen kuin koko vuonna 1995.

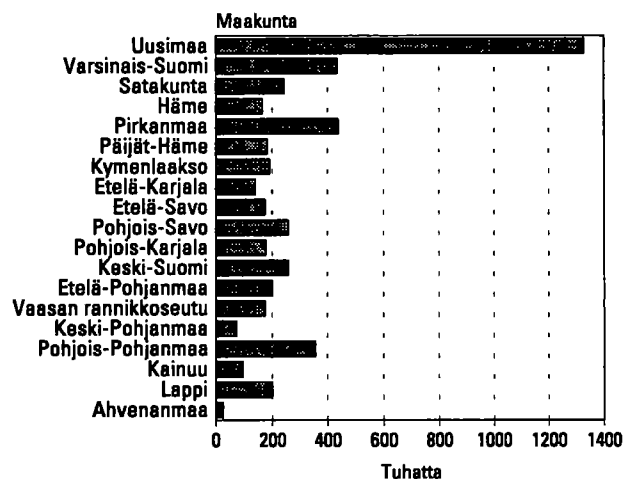
KUVIO 4.
Läänien suhteellinen väestömuutos 1993, 1994 ja 1995




Euroopan unioniin liittymisen jälkeen on syytä tarkastella väestökehitystä myös maakunnittain, NUTS 3-tasolla. Euroopan unioniin raportoidaan Suomen tiedot maakuntajaotuksella. Lääneittäin tilastointi tulee siten vähenemään.

Maakuntana Uusimaa poikkeaa väestömäärältään muista maakunnista vielä enemmän kuin muista lääneistä (kuvio 5). Uudellamaalla on saman verran asukkaita kuin kolmella seuraavaksi suurimmalla maakunnalla yhteensä, jotka nekin ovat selvästi suurempia kuin loput 15 maakuntaa. Keski-vertomaakunnassa on vajaat 200 000 asukasta.

KUVIO 5.
Maakuntien väestömäärä 1995



KUVIO 6.
Maakuntien suhteellinen väestönmuutos 1995



Kolmentoista maakunnan väestökehitys on viimeisen vuoden aikana ollut negatiivinen, edellisenä vuonna kahdeksan. Huonoimmin menee Etelä-Pohjanmaalla ja Kainuussa. Niiden väestömäärä on pudonnut kuudella promillella.

Kaupunkimaiset ja maaseutumaiset kunnat

Jako kaupunkeihin ja muihin kuntiin on menettänyt merkityksensä nykyään. Vuoden 1996 alusta tuli voimaan laki, joka tekee jaottelusta nimellisen; kunnat saavat itse päättää mitä nimeä käyttävät.

Tilastokeskus on kehittänyt kolmijaon kaupunkimaiset, taajaan asutut ja maaseutumaiset kunnat. Kriteerinä tässä luokituksessa on kuntamuodosta riippumatta taajamassa asuvien prosenttiosuus koko kunnan väestöstä ja suurimman taajaman koko.

Kaupunkimaisessa kunnassa vähintään 90 prosenttia asukkaista asuu taajamassa tai suurimmassa taajamassa asuu vähintään 15 000 henkeä.

Taajaan asutussa kunnassa 60–90 prosenttia väestöstä asuu taajamassa ja kunnan suurimmassa taajamassa asuu 4 000–15 000 henkeä.

Maaseutumaisessa kunnassa väestöstä alle 60 prosenttia asuu taajamassa ja suurimman taajaman asukasmäärä on alle 15 000 tai 60–90 prosenttia väestöstä asuu taajamassa, mutta suurimman taajaman asukasmäärä on alle 4 000 henkeä.

Seuraavassa esitetty Suomen kuntien ja väestön jakautuminen ylläoleviin luokkiin perustuu vuoden 1990 taajamatietoihin. Vuoden 1995 taajamatieto-

jen perusteella tehty kuntaryhmitys valmistuu syksyllä 1996.

	Kuntia	Siitä kaupunkeja	Osuus väestöstä (%)
Kaupunkimaiset	67	57	58
Taajaan asutut	66	32	16
Maaseutumaiset	322	13	26
Yhteensä	455	102	100

Kaupunkimaiset kunnat ovat kasvattaneet väestömääräänsä 29 000 hengellä vuoden 1995 aikana. Eli voidaan ajatella koko Suomen väestömäärän kasvun suuntautuneen kaupunkimaisiin kuntiin ja lisäksi ne ovat imeneet maaseutumaisista ja taajan asutuista kunnista yhteensä 11 000 asukasta.

Sukupuoli

Suomessa asui vuoden 1995 lopussa 2 491 701 miestä ja 2 625 125 naista. Prosentteina luvut ovat 48,7 ja 51,3. Keskimäärin 1 000 miestä kohden oli 1 054 naista.

Tyttöjä syntyy vähemmän kuin poikia. Naisia on vähemmän aina 52-vuotiaisiin asti. Siitä vanhemmissa ikäluokissa kuolema on harventanut miesten määrää niin paljon tiuhempaan tahtiin, että naisia on enemmän kaikissa vanhemmissa ikäluokissa. Ilman sotiamme suhdeluvut eivät kylläkään olisi näin korkeita vanhemmissa ikäpolvissa. Naisennemmistö on sitä suurempi mitä vanhemmista ikäluokista on kyse. 70-vuotiaissa on tuhanta miestä kohden jo 1 400 naista. Kahden tuhannen raja rikkoontuu 78-vuotiaiden kohdalla. 90-vuotiaita miehiä on noin 1 100 ja naisia 3 700.

Kuviossa 7 on työikäisen väestön naisten määrä tuhanta miestä kohden tällä vuosisadalla. Vaikka poikia on aina syntynyt enemmän kuin tyttöjä, oli vuosisadan alussa naisia selvästi enemmän kuin miehiä. Syynä tähän oli miesten korkeampi kuolleisuus ja maastamuutto. Sekä kansalaissota että toinen maailmansota vinottivat sukupuolten epäsuhdan vielä pahemmaksi. Kansalaissodan jäljiltä tuhanta työikäistä miestä kohden oli 1 075 naista. Kun toinen maailmansota loppui, oli tuhanta työikäistä miestä kohden peräti 1 119 naista. Siitä lähtien

suhdeluku on tullut tasaisesti alas. Tasoissa oltiin vuonna 1983. Siitä lähtien naisia on ollut vähemmän. Vuonna 1995 tuhatta työikäistä miestä kohden oli 979 naista.

Väestöltään suurimmat läänit ovat myös naisvaltaisimpia (taulukko 11). Kärjessä on Uudenmaan lääni, jossa on 1 092 naista tuhatta miestä kohden. Syynä tähän on Helsinki, jossa on 1 182 naista tuhatta miestä kohden.

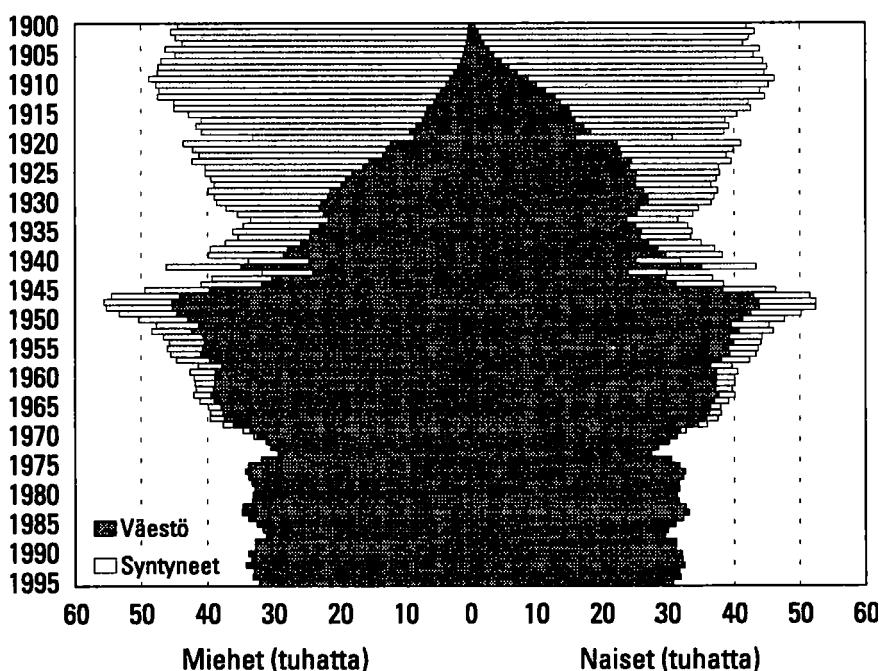
Kaupungit ovat naisvaltaisempia kuin muut kunnat. Suomen noin 133 000 naisenemmistö asuu kaupunkimaisissa kunnissa (kuvio 8).

Ikärakenne

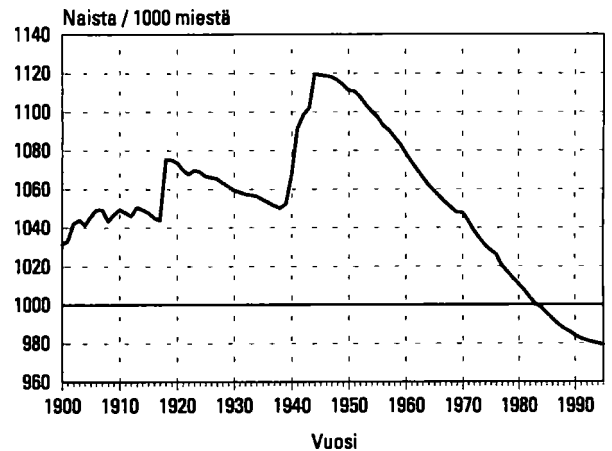
Sotien vaikutus näkyy Suomen väestön ikärakenteessa yhä selvästi. Kansalaissodan aiheuttama vuoden 1919 syntyneiden pieni määrä näkyy lovena pyramidin huipulla edelleenkin. Toisen maailmansodan vaikutukset ovat vieläkin selvimät. Vuosina 1940 ja 1942 syntyi poikkeuksellisen vähän lapsia. Välikauha näkyy 1941 syntyneiden suurena määränä ja sodan loppuminen ns. suurina ikäluokkina.

Kuviossa 9 on Suomessa tällä vuosisadalla syntyneet ja nykyinen väestö syntymävuoden mukaan. Vuosina 1945-50 syntyivät kaikkien aikojen suurimmat ikäluokat. Vuotuinen ennätys saavutettiin vuonna 1947, jolloin syntyi 108 168 lasta.

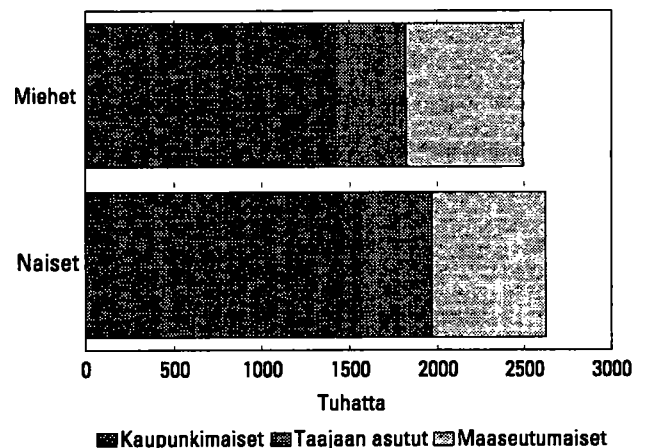
Kuvio 9. Suomessa vuosina 1900–1995 syntyneet ja maassa asuva väestö 1995 syntymävuoden mukaan



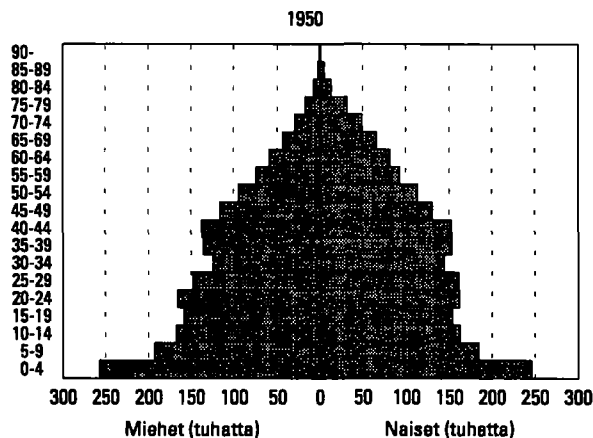
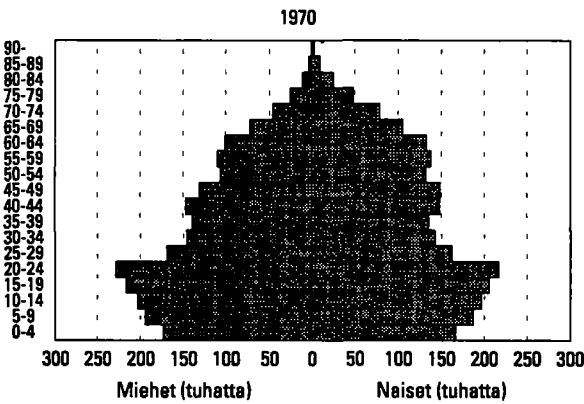
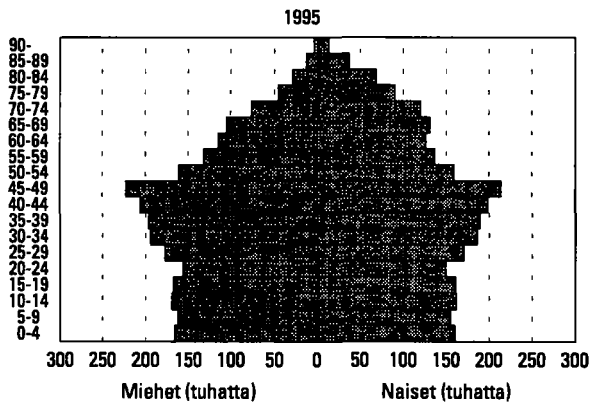
KUVIO 7. 15–64 -vuotiaiden naisten määrä tuhatta samanikäistä miestä kohden vuosina 1900–1995



KUVIO 8. Naisten ja miesten määrä kunnan kaupunkimaisuuden mukaan 1995



KUVIO 10.
Väestö iän ja sukupuolen mukaan 1950, 1970 ja 1995



Vuoden 1947 ikäluokkaa asui Suomessa vuoden 1995 lopussa 89 000 henkeä, 19 000 vähemmän kuin heitä syntyi. Heistä on kuollut vajaat 13 000 henkeä. Loppuosa vajetta selittyy muuttoliikkeellä, eli maasta on muuttanut noin 6 000 enemmän kuin tänne on tullut tuona vuonna syntyneitä. Seitsemänkymmentäluvun taitteessa, jolloin suuret ikäluokat olivat muuttoikässä, muutti maasta pois kahdena peräkkäisenä vuonna yli 50 000 henkeä. Nykyinen väestöpyramidi pullistelisi vielä enemmän keskikohdaltaan ilman muuttoliikettä.

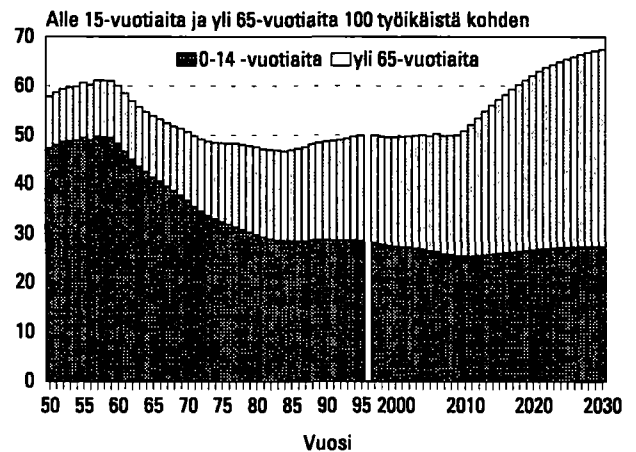
Suurin ikäluokka vuoden 1995 lopussa oli vuonna 1948 syntyneet (47-vuotiaat). Alunperin edellisenä vuonna syntyneitä 309 lasta pienempi ikäluokka on nyt 23 henkeä suurempi.

Suomen väestö vanhenee. Tämä näkyy kuvion 10 väestöpyramideista. Vuoden 1950 pyramidi muistuttaa oikeaa pyramidia. 90-luvulla ovat suuret ikäluokat kivunneet jo pyramidin puoleen väliin. Väestön ikärakenne on nykyään ns. väestöllisen huoltosuhteen valossa hyvä. Työikäisiä on paljon lapsiin ja eläkeikäisiin verrattuna.

Kuviosta 11 näkyy, kuinka monta alle 15- tai yli 65-vuotiaasta on ollut sataa työikäistä kohden sotien jälkeisenä aikana ja tulee todennäköisesti olemaan vuoteen 2030 asti (Väestöennuste kunnittain 1995–2030).

Huollettavanikäisiä oli sotien jälkeen paljon, enimmäkseen lapsia. Lasten osuuden vähetessä on eläkeikäisten osuus ruvennut kasvamaan. Väestöllinen huoltosuhde on ollut samalla tasolla jo noin 25 vuotta ja tulee pysymään suurin piirtein samalla edullisella tasolla vielä vajaat parikymmentä vuotta eteenkinpäin, kunnes suuret ikäluokat alkavat tulla eläkeikään.

KUVIO 11.
Väestöllinen huoltosuhde 1950–1995 ja ennuste 1997–2030



Niin sanottujen vanhojen vanhusten (yli 85-vuotiaiden) määrä on lisääntynyt sotien jälkeen huomasti. Vuonna 1950 yli 85-vuotiaita oli 9 500. Viime vuoden lopulla heitä oli jo 67 000, lisäystä edellisestä vuodesta oli yli 3 000 vanhusta. Väestöennusteen mukaan vuonna 2030 heitä olisi jo lähes 126 000, vaikka tuolloin suurimmat ikäluokat (s. 1946–1949) eivät vielä ole ylittäneet 85 vuoden ikärajaa. Prosenttiosuuksina väestöstä luvut ovat:

1950	0,2%
1995	1,3%
2030	2,5%.

Siviilisäätty

Siviilisäätty on menettämässä merkitystään demografisena muuttujana avioliittojen yleistyessä. Nykyään jo 18 prosenttia parisuhteessa asuvista asuu avoliitossa. Avoliitosta ei kuitenkaan voi tehdä uutta siviilisäättyä, sillä avoliitossa asuu niin leskiä, eronneita, naimisissa olevia kuin naimattomiakin.

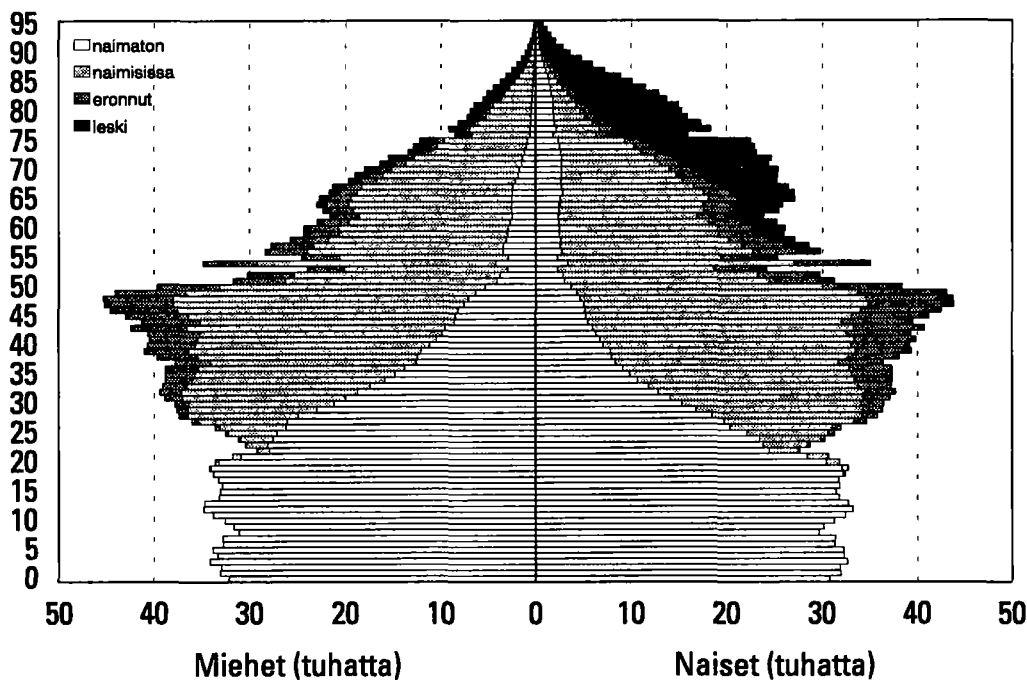
Lasten määrä

Väestörekisterissä on myös tieto monenko lapsen isä tai äiti kukin henkilö on. Tieto ei valitettavasti ole luotettava kuin noin 60-vuotiaisiin asti. Väestörekisteri perustettiin 70-luvun alussa, ja tuolloin äideille ja isille tuli rekisteriin merkityksi etupäässä vain kotona asuvat lapset. 70-luvulta lähtien kaikki elävänä syntyneet lapset ovat vanhempiensa tiedoissa. Vuonna 1972 nykyiset 60-vuotiaat olivat 37-vuotiaita, siinä iässä, jolloin lapset enimmäkseen asuvat vielä kotona.

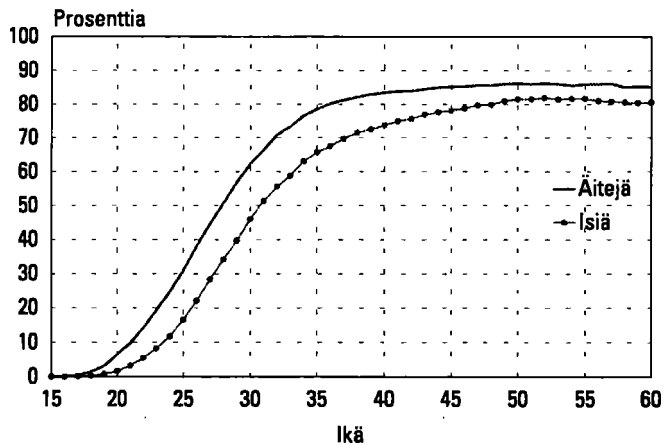
Miesten tiedoista puuttuu jonkin verran lapsia, sillä kaikille avioliiton ulkopuolella syntyneille lapsille ei tehdä isyyden tunnustamista. Vuosittain noin 800–900 lapselta (kaikkiaan syntyy noin 65 000 lasta) jää tieto isästä puuttumaan väestörekisteristä.

Noin 85 prosenttia keski-ikäisistä naisista on synnyttänyt vähintään yhden lapsen. Vastavanikäisten isien osuus jää noin viisi prosenttiyksikköä alemmaksi. Koska perheitä perustavissa ikäluokissa miehiä on enemmän kuin naisia, jää miehiä enemmän lapsettomaksi kuin naisia (kuvio 13).

KUVIO 12
Suomen väestö iän, sukupuolen ja siviilisäädyn mukaan 1995



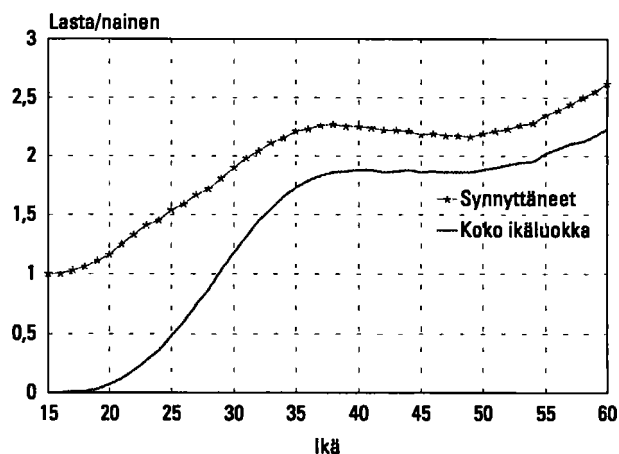
Kuvio 13.
Äitien ja isien suhteellinen osuus ikäluokasta 1995



Vanhempien ikäpolvien naiset ovat synnyttäneet keskimäärin enemmän lapsia kuin nuoremmat. Kuviossa 14 on yhtenäisellä viivalla esitetty, paljonko lapsia eri ikäisillä naisilla on koko ikäryhmää kohden. Yli 55-vuotiailla naisilla on keskimäärin yli kaksi lasta ja sitä nuoremmilla aina 38-vuotiaisiin asti on keskimäärin 1,9 lasta naista kohden.

Katkoviiva kuvaa, kuinka monta lasta on synnyttänyt naista kohden, äitien keskimääräisen lapsiluvun. 34–54-vuotiailla äideillä on lähes joka ikäluokalla keskimäärin 2,2 lasta. Tätä voidaan pitää

Kuvio 14.
Lasten määrä naisen iän mukaan 1995



arviona suomalaisen perheen nykyisestä lopullisesta lapsiluvusta.

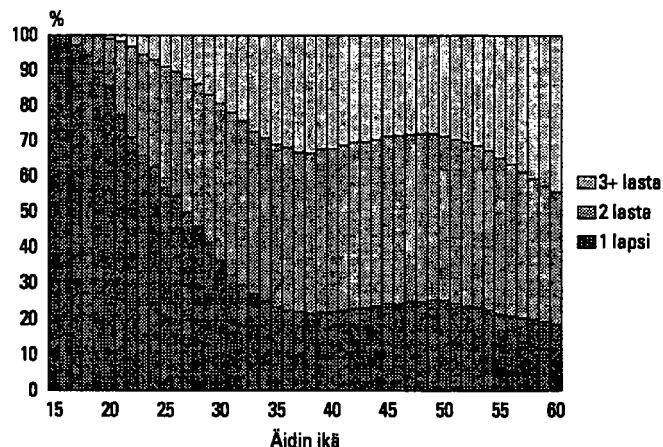
Perhetilastot kertovat perheen lapsiluvun tietynä ajankohtana, jolloin esimerkiksi yksilapsiset perheet ovat lopullisesti yksilapsiseksi jäävien perheiden ohella myös perheitä, joihin on vasta esikoinen syntynyt tai vain kuopus enää asuu kotona. Kokonaishedelmällisyyslukuun sisältyvät puolestaan myös lapsettomat naiset. Joten äidin lapsimäärä kuvaa parhaiten perheen lapsimäärää, sillä kaikkia äidin lapsia voitaneen pitää samaan perheeseen kuuluvina, vaikka isä vaihtuisikin.

Kuviosta havaitaan myös että 36–41-vuotiaat äidit ovat synnyttäneet hieman enemmän lapsia kuin suurten ikäluokkien äidit. Kaikkien naisten keskiarvoissa tämä ei näy, sillä nuoremmassa ikäluokassa suurempi lapsettomien osuus kumooa keskiarvossa äitien suuremman lapsimäärän. Kuviossa 15 on äitien suhteellinen jakauma lapsimäärän mukaan. Siinä näkyy selvästi, että vähintään kolmen lapsen äitejä on 35–40-vuotiaissa enemmän kuin suurten ikäluokkien äideissä, vastaavasti yhden lapsen äitejä on näissä nuoremmassa ikäluokassa vähemmän.

Esimerkiksi vuonna 1957 syntyneistä äideistä on yksilapsisia vain 21 prosenttia ja vähintään kolmen lapsen äitejä 34 prosenttia. Vuonna 1947 syntyneistä äideistä 25 prosenttia on yksilapsisia ja 28 prosenttia vähintään kolmen lapsen äitejä.

Miesten lapsimäärät isää kohden ovat lähes samoja kuin aina pari vuotta nuorempien äitien lapsimäärät (taulukko 28), koska miehet perustavat perheen keskimäärin pari vuotta nuoremmalla naisella.

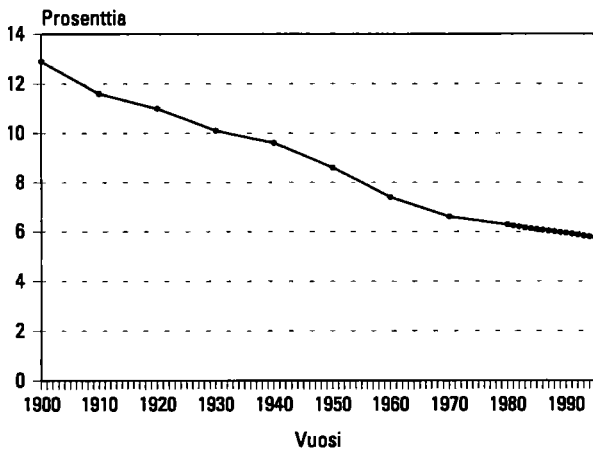
Kuvio 15.
Äitien lapsimäärät äidin iän mukaan 1995



Äidinkieli

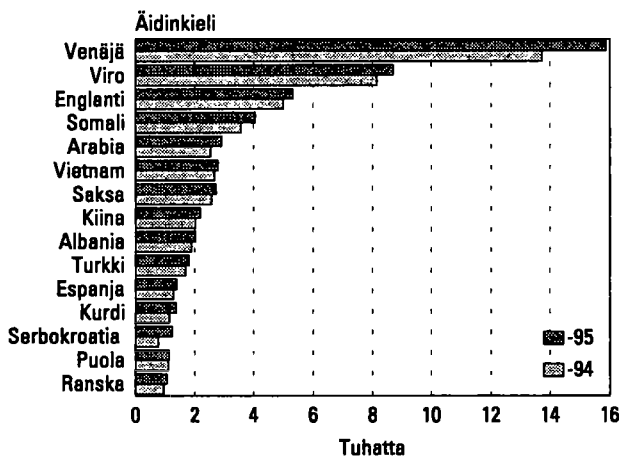
Suomessa puhutaan yli sataa kieltä. Äidinkielekseen suomen ilmoittaa 93 prosenttia väestöstä. Ruotsinkielisiä on 295 000 henkeä, 5,8 prosenttia väestöstä. Ruotsinkielisten osuus väestöstä on pudonnut vuosisadan alun tilanteesta noin puoleen (kuvio 16).

KUVIO 16.
Ruotsinkielisten osuus väestöstä 1900–1995



Ahvenanmaan väestöstä on ruotsinkielisiä 94 prosenttia. Manner-Suomen maakunnista ruotsinkielisin on Vaasan rannikkoseutu (53 %), seuraavana ovat Uudenmaan ja Keski-Pohjanmaan maakunnat (10 %) sekä Varsinais-Suomi (6 %). Muissa maakunnissa jääkin ruotsinkielisten osuus alle prosenttiin.

KUVIO 17.
Suurimmat vieraskielisten ryhmät 1994 ja 1995



Saamen äidinkielekseen ilmoittaa vain 1 726 henkeä. Lähes puolet heistä asuu Utsjoella. Utsjoen väestöstä saamenkielisten osuus on 48 prosenttia.

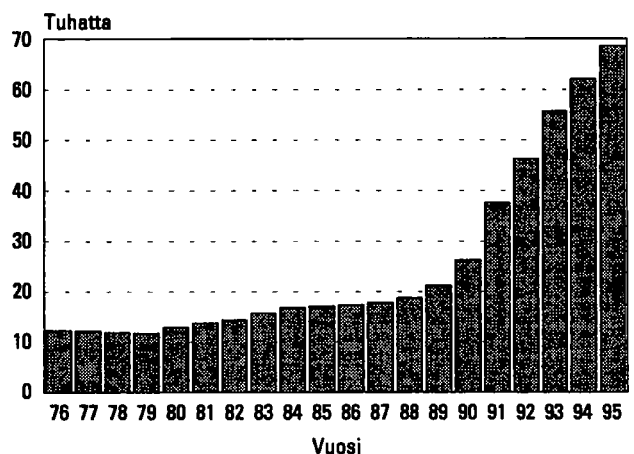
Vuoden 1995 lopussa oli Suomessa vieraskielisiä 66 000, luvussa on kasvua edellisestä vuodesta 6 000 henkeä. Kuviossa 18 on yli tuhannen hengen vieraskielisten ryhmät vuosilta 1994 ja 1995. Kuvio on muuttunut siten, että arabiankieliset ovat ohittaneet vietnamin- ja saksankielisten määrän ja nousseet somalinkielisten jälkeen viidennelle tilalle. Uutena tulokkaana listalla ovat serbokroatian- ja ranskankieliset. Venäjänkielisten määrä on kasvanut jälleen voimakkaimmin, yli 2 000 hengellä.

Kansalaisuus

Suomen väestöstä on 99 prosenttia myös Suomen kansalaisia. Täällä asui vuodenvaihteessa vakituisesti 69 000 muiden maiden kansalaista. Luku on 6 600 suurempi kuin vuotta aikaisemmin. Kasvu oli saman suuruinen edellisestäkin vuonna. Eli Euroopan unioniin liittyminen ei lisännyt mitenkään ulkomaisten kansalaisten määrän kasvua. Vuosina 1992–93 kasvu oli muutamaa tuhatta voimakkaampaa.

Suurin ulkomaalaisten ryhmä on entisen Neuvostoliiton/Venäjän kansalaiset. IVY-maiden kansalaisten tilastointi on hankalaa, koska ennen Neuvostoliiton hajoamista Suomeen muuttaneet ovat rekisterissä edelleen Neuvostoliiton kansalaisina, elleivät ole käyneet kansalaisuuttaan muuttamassa väestörekisteriin. Kolmasosa heistä puhuu äidinkielenään viroa. Eli entisen Neuvostoliiton kansalaisia ei voida laskea suoraan yhteen venäläisten kanssa, osa heistä kuuluisi virolaisten summaan.

KUVIO 18.
Ulkomaisten kansalaisten määrä vuosina 1976–1995

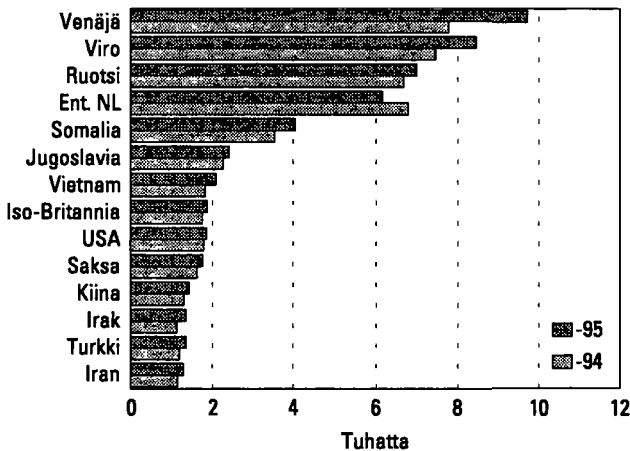


Venäjän kansalaisten määrä on lisääntynyt ulkomaalaisista eniten (1 900:lla). Seuraavaksi eniten on kasvanut virolaisten määrä (1 000:lla). Ruotsalaiset ovat kolmanneksi suurin ulkomaiden kansalaisten ryhmä.

Näiden naapurimaiden jälkeen seuraavaksi suurimpia kansalaisryhmiä ovat niiden maiden kansalaiset, joista Suomi on vastaanottanut pakolaisia: Somalia, Jugoslavia ja Vietnam. Tilastoissa on lisäksi yli 400 kansalaisuudeltaan tuntematonta, jotka ilmoittavat äidinkiellekseen vietnamin. Pakolaismaista tulleiden kansallisuuksista eniten on kasvanut somalien määrä (500:lla).

Suurimpien kansallisuuksien lista on myös elänyt siinä suhteessa, että Iso-Britannia on mennyt USA:n ohi, samoin Irak Turkin.

KUVIO 19. Suurimmat ulkomaiden kansalaisten ryhmät 1994 ja 1995

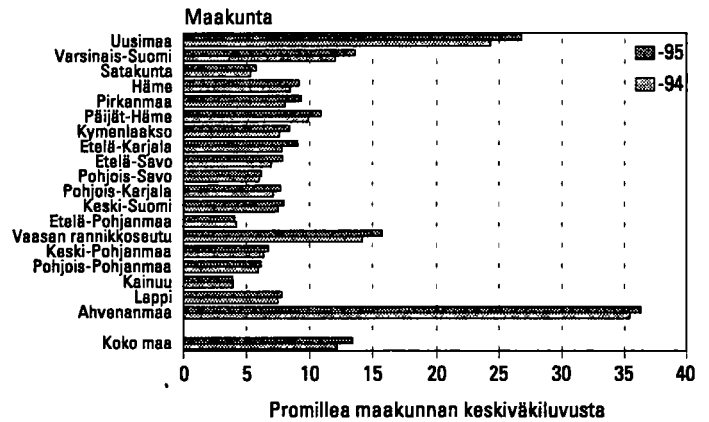


Puolet ulkomaiden kansalaisista asuu Uudella maalla. Heidän osuutensa kasvu on myös ollut voimakkainta siellä. Ulkomaalaiset keskittyvät nimenomaan Helsinkiin, jonka asukkaista heitä on 4 prosenttia.

Ahvenanmaalla on suhteellisesti eniten ulkomaiden kansalaisia, näistä yli 70 prosenttia on Ruotsin kansalaisia. Vaasan rannikkoseudun ulkomaalaisista vain 30 prosenttia on Ruotsin kansalaisia.

Vaikka väestössä on vieraskielisiä ja ulkomaiden kansalaisia suurin piirtein yhtä paljon, ei kyse ole samasta ryhmästä. Ulkomaalaisista viidesosa puhuu äidinkielenään suomea tai ruotsia. He ovat ilmeisesti paluumuuttajia, jotka eivät ole ottaneet takaisin Suomen kansalaisuutta. Toisaalta taas 10 000 Suomen kansalaisista puhuu äidinkielenään vierasta kieltä. Heistä 7 000 on saanut Suomen kansalaisuuden väestörekisterin perustamisen (v. 1972) jälkeen, eli he ovat alunperin ulkomaiden kansalaisia.

KUVIO 20. Ulkomaiden kansalaiset maakunnittain 1994 ja 1995



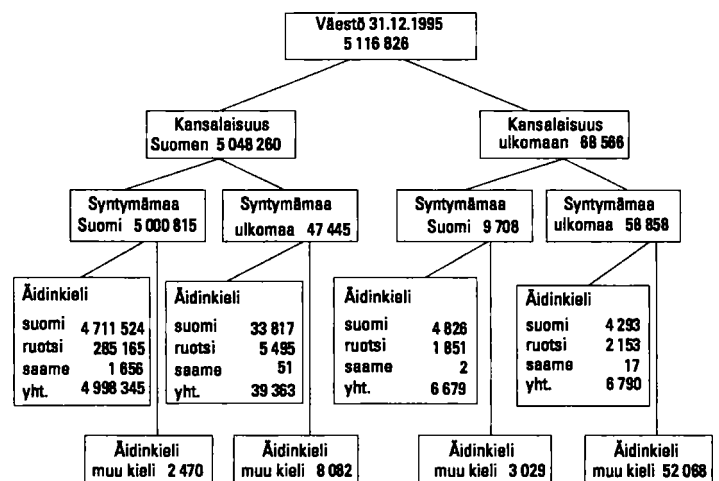
Synnyinmaa

Suomessa asuu 106 000 ulkomailla syntyneitä. Heistä lähes puolet on Suomen kansalaisia. Samoin lähes puolet ulkomailla syntyneistä puhuu äidinkielenään suomea, ruotsia tai saamea. Suurin yksittäinen ulkomailla syntyneiden ryhmä on Ruotsissa syntyneet (27 000).

Alla olevaan kaavioon on luokiteltu väestön koostumus kansalaisuuden, synnyinmaan ja äidinkielen mukaan. Sellaisia ulkomaiden kansalaisia, jotka puhuvat äidinkielenään vierasta kieltä, on alimman rivin kahdessa oikeanpuoleisessa laatikossa. Heidä on yhteensä 55 000. Heidän määränsä on lisääntynyt viime vuodesta 6 000 hengellä. Vuoden 1990 tilastossa tällaisia ulkomaiden kansalaisia oli vain 17 000 henkeä.

Ulkomaalaisten määrää arvioitaessa tulee lisäksi huomioida ne 8 000 henkeä, jotka ovat kylläkin nykyään Suomen kansalaisia, mutta ovat syntyneet ulkomailla ja puhuvat äidinkielenään vierasta kieltä.

KUVIO 21. Väestö kansalaisuuden syntymämaan ja äidinkielen mukaan 1995



Käsitteet

Asuinpaikka

Asuinpaikalla tarkoitetaan sen asunnon sijaintia, jossa henkilö oli kirjoilla vuoden viimeisenä päivänä. Uusi kotikuntalaki antaa henkilölle mahdollisuuden vapaammin valita vakinaisen asuinpaikkansa. Esim. opiskelijat voivat halutessaan olla kirjoilla opiskelupaikkakunnalla.

Henkilöllä voi vakinaisen asuinpaikan lisäksi olla tilapäinen asuinpaikka asunnossa, jossa hän ilmoituksensa mukaan asuu tilapäisesti vähintään kolme kuukautta. Uusi kotikuntalaki ei kuitenkaan enää vaadi ilmoituksen tekemistä tilapäisestä asumisesta. Myös asunnottomat voivat kuulua kunnassa vakinaisesti asuvaan väestöön.

Ikä

Ikä tarkoittaa henkilön ikää kokonaisina vuosina vuoden viimeisenä päivänä.

Kansalaisuus

Kansalaisuudella tarkoitetaan jonkin maan kansalaisena olemista. Yleensä kansalaisuus saadaan syntyessä, mutta se voidaan vaihtaa muutettaessa toiseen maahan asumaan. Henkilöllä voi olla myös useamman maan kansalaisuus (ks. Kansalaisuuslaki, 1968/401 ja Kansalaisuusasetus, 1985/699). Jos henkilöllä on kahden maan kansalaisuus, joista toinen on Suomen, hän on tilastoissa Suomen kansalaisena. Jos Suomessa asuvalla ulkomaan kansalaisella on useita ulkomaiden kansalaisuuksia, hän on rekisterissä ja tilastoissa sen maan kansalaisena, jonka passilla hän on maahan tullut.

Kieli

Samalla kun vanhemmat ilmoittavat syntyneelle lapselle rekisteriin nimen, he ilmoittavat lapsen kielen. Kieli säilyy rekisterissä, ellei sitä erikseen muuteta.

Väestörekisterikeskuksessa on koodattu seuraavat kielet:

- suomi
- ruotsi
- saame
- venäjä
- tanska, norja, islanti

- englanti
- saksa
- ranska
- muu
- tuntematon.

Jos kieli ei ole mikään yllä olevista, tulee se selväkielisenä Tilastokeskukseen. Mikäli vähintään viisi henkilöä ilmoittaa äidinkielekseen jonkun kielen, annetaan sille koodi.

Siviilisäätty

Henkilön siviilisäädyltä tarkoitetaan avioliittolain (234/29) mukaista asemaa. Luokitus on seuraava:

- naimaton
- naimisissa
- eronnut
- leski

On huomioitava, ettei avoliitto ole siviilisäätty. Avoliitossa elää jokaisen siviilisäädyn edustajia, myös virallisesti edelleen naimisissa olevia.

Nykyiset avioerosäännökset eivät enää tunne asumuseron käsitettä. Vanhojen avioerosäännösten nojalla ennen 1.1.1988 asumuseroon tuomitut ja edelleen asumuserossa elävät on tilastoissa luettu naimisissa oleviin.

Syntymämaa

Väestörekisteriin kirjattavalle henkilölle merkitään myös syntymämaa, joka määräytyy sen mukaan, mikä on ollut äidin vakituinen kotimaa syntymähetkellä. Siten esimerkiksi ennen Viron itsenäistymistä syntyneillä virolaisilla maahanmuuttajilla syntymämaa on Neuvostoliitto. Samoin Suomen luovuttamilla alueilla syntyneiden syntymämaa on Suomi, vaikka alue ei enään kuulu Suomelle. Syntymämaa tulee syntymäajankohdan valtiorakenteen mukaisena.

Tilastollinen kuntaryhmitys

Tilastokeskus on ottanut käyttöön uuden tilastollisen kuntaryhmityksen vuodesta 1989 lähtien. Tämä luokitus erottelee kuntia kaupunkimaisuus-

den ja maaseutumaisuuden mukaan paremmin kuin hallinnollinen jako kaupunkeihin ja muihin kuntiin.

Uudessa kuntaryhmityksessä kunnat ryhmitellään taajamaväestön osuuden ja suurimman taajaman väkiluvun perusteella kolmeen luokkaan:

1. Kaupunkimaiset kunnat
2. Taajaan asutut kunnat
3. Maaseutumaiset kunnat

Kaupunkimaisiin kuntiin luetaan ne kunnat, joiden väestöstä vähintään 90 % asuu taajamissa tai suurimman taajaman väkiluku on vähintään 15 000.

Taajaan asuttuja kuntia ovat puolestaan ne kunnat, joiden väestöstä vähintään 60 %, mutta alle 90 % asuu taajamissa ja suurimman taajaman väkiluku on vähintään 4 000, mutta alle 15 000.

Maaseutumaisiin kuntiin kuuluvat ne kunnat, joiden väestöstä alle 60 % asuu taajamissa ja suurimman taajaman väkiluku on alle 15 000 sekä ne kunnat joiden väestöstä vähintään 60 %, mutta alle 90 % asuu taajamissa ja suurimman taajaman väkiluku on alle 4 000.

Luettelo vuoden 1995 taajamarajojen perusteella muodostetun kuntaryhmittelyn mukaisista kunnista tulee sisältymään väestölaskennan julkaisuihin sekä Tilastokeskuksen Kunnat -julkaisuun vuodesta 1997 lähtien.

Luettelo kunnista, kuntamuodoista ja niissä ta-
pahtuneista muutoksista sekä vuoden 1990 väestö-
laskennan taajamarajojen perusteella tehty kunta-
ryhmitys sisältyy Tilastokeskuksen Kunnat jul-
kaisuun.

Väestö

Väestöllä tarkoitetaan alueella (esim. koko maa, lääni, kunta) vakinaisesti asuvaa väestöä. Ne henkilöt, joilla väestön keskusrekisterin mukaan oli kotipaikka Suomessa 31.12.1995, kuuluvat väestöön kansalaisuudestaan riippumatta, samoin ne Suomen kansalaiset, jotka asuvat tilapäisesti ulkomail-
la.

Ulkomaalaisella on kotipaikka Suomessa, jos hänen oleskelunsa on tarkoitettu kestämään tai on kestänyt vähintään yhden vuoden. Turvapaikan hakija saa kotipaikan vasta, kun hänen hakemuksensa on hyväksytty.

Suomessa asuvat vieraan valtion lähetystöön, kaupalliseen edustustoon tai lähetetyn konsulin virastoon kuuluvat henkilöt sekä näiden perheenjäsenet ja henkilökohtainen palveluskunta eivät kuulu maassa asuvaan väestöön, elleivät ole Suomen kansalaisia. Sen sijaan Suomen ulkomailla olevien lähetystöjen ja kaupallisten edustustojen suomalainen henkilökunta sekä YK:n rauhanturvajoukoissa palvelevat luetaan maassa asuvaan väestöön.

Aineisto

Väestörekisterikeskus pitää yllä rekisteriä Suomen väestöstä. Rekisteri pidetään ajan tasalla muutosilmoituksin. Vuoden 1995 muutosilmoituksia odotettiin tammikuun 1996 loppuun asti. Vuoden 1994 muutosilmoituksia odotettiin vielä maaliskuun loppuun asti.

TT-Tietopalvelut Oy poimi helmikuussa Tilastokeskukselle Väestörekisterikeskuksen väestötietojärjestelmästä maassa asuvan väestön tiedot. Tiedot poimitaan kansainvälisen käytännön mukaan

päivämäärälle 31.12.1995 sen hetkisellä aluejaolla, jotta väkilukutilaston ja väestömuutostilaston ajanjakso olisi sama.

Väestörekisterikeskus esittää vuodenvaihteen väestötiedot 1.1.1996 aluejaolla. Tänä vuonna vuodenvaihteessa ei ollut kuntaliitoksia eikä sellaisia alueliitoksia kunnasta toiseen, joissa olisi siirtynyt mukana asukkaita, joten Väestörekisterikeskuksen ja Tilastokeskuksen kunnittaiset väkiluvut ovat samat.

Tietojen saatavuus

Tähän julkaisuun sisältyvien taulukoiden lisäksi Tilastokeskuksessa tehdään vuosittain myös sellaisia väestörakennetta kuvaavia taulukoita, joita ei julkaista niiden laajuuden vuoksi kokonaan tai ei julkaista ollenkaan. Julkaisun lopussa olevassa liitteessä on luettelo niistä taulukoista, joita ei julkaista. Liitteenä on myös luettelo muista Väestö-sarjan julkaisuista.

Kunnittaisia väestön ikä-, siviilisääty- ja kielitietoja on saatavissa kymmenvuosittain väestönlas-

kentoihin perustuen vuodesta 1950 lähtien ja sitä ennen ns. papiston kymmenvuotistauluista. Näissä tiedot eivät ole kunnittain vaan seurakunnittain.

Vuosittain kunnittaisia väestön ikä- siviilisääty- ja kielitietoja on saatavissa vuodesta 1971 lähtien.

Väestötilastoja julkaistaan myös Suomen tilastollisessa vuosikirjassa sekä erityisselvityksinä. Viimeksi ilmestyneet julkaisut luetellaan kuukausittain ilmestyvässä *Tieto aika*-lehdessä.

Översikt över befolkningsstrukturen i Finland

Folkmängd

Vid utgången av år 1995 var 5 116 826 finska medborgare eller personer med annat medborgarskap fast bosatta i Finland. Folkökningen (18 000 personer) var nästan 2 000 mindre än ett år tidigare. Folkökningen var nu redan för fjärde gången mindre än året förut. Vi har återgått till medelnivån för de senaste åren efter rekordökningen (30 500 personer) år 1991.

Den så kallade naturliga ökningen var mindre än föregående år; de födda var 2 000 färre än året förut och dödsfallen var 1 000 fler än året förut. Antalet födda var 14 000 fler än antalet döda.

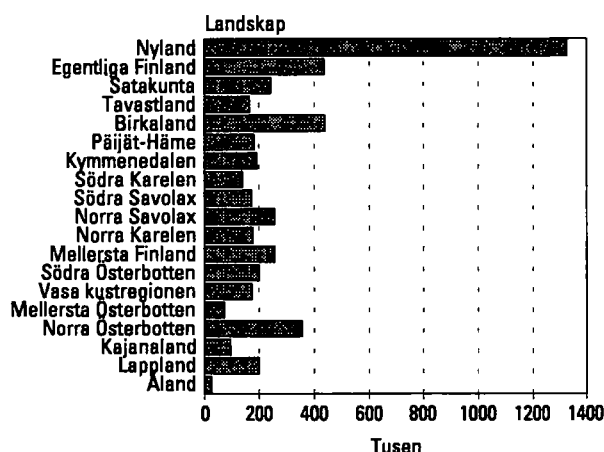
År 1995 var de som flyttade till Finland 3 000 fler än de som flyttade härifrån. Flyttningsvinsten var nästan densamma året förut. Flyttningsvinsterna på omkring 10 000 personer i början av 1990-talet är nu historia.

Befolkningen i Finland fördelas regionalt mycket ojämnt. Var fjärde finländare bor i Nyland. Ännu på 1950-talet fanns det tre län med ungefär lika stor folkmängd: Nylands, Åbo och Björneborgs samt Tavastehus län. Sedan dess har folkmängden i Nyland fördubblats, medan folkökningen i Åbo och Björneborgs samt Tavastehus län varit betydligt långsammare. Förutom Nylands län är Tavastehus län det enda där andelen av befolkningen har ökat. I fjol ökade folkmängden i Nylands län med 17 000 personer, vilket är bara 1 000 personer färre än folkökningen i hela landet.

Efter att Finland blivit medlem i Europeiska unionen är det skäl att granska befolkningsutvecklingen också landskapsvis, på NUTS 3-nivån. Uppgifterna om Finland rapporteras till Europeiska unionen med landskapsindelning. Detta innebär att statistikföringen med länsindelning kommer att minska.

Landskapet Nyland avviker till folkmängden ännu mer från de andra landskapen än länet Nyland från de andra länen (figur 1). Det finns lika många invånare i Nyland som i de tre näst största landskapen sammanlagt - och dessa tre är betydligt större än de övriga 15 landskapen. Det finns litet under 200 000 invånare i ett genomsnittslandskap.

FIGUR 1.
Folkmängden i landskapen 1995



Urbana kommuner och landsbygdskommuner

Indelningen i städer och andra kommuner har förlorat sin betydelse. Enligt en lag som trädde i kraft i början av år 1996 är indelningen nominell; kommunerna får själva bestämma vilken benämning de använder.

Statistikcentralen har utvecklat en tredelning i urbana kommuner, tätortskommuner och landsbygdskommuner. Kriteriet i klassificeringen är, oberoende av kommunform, den procentuella andelen tätortsinvånare av samtliga kommuninvånare och den största tätortens storlek.

I en urban kommun bor minst 90 procent av befolkningen i tätorter eller alternativt bor det minst 15 000 personer i den största tätorten.

I en tätortskommun bor 60–90 procent av befolkningen i tätorter och det bor 4 000–15 000 personer i den största tätorten.

I en landsbygdskommun bor mindre än 60 procent av befolkningen i tätorter och det bor mindre än 15 000 personer i den största tätorten. Alternativt bor 60–90 procent av befolkningen i tätorter, men folkmängden i den största tätorten är under 4 000 personer.

Följande indelning av kommunernas och befolkningens fördelning på klasserna ovan bygger på tätortsuppgifter för år 1990. En kommungruppering som baserar sig på tätortsuppgifterna för år 1995 färdigställs hösten 1996.

	Kommuner	Därav städer	Andel av befolkningen (%)
Urbana kommuner	67	57	58
Tätortskommuner	66	32	16
Landsbygds-kommuner	322	13	26
Sammanlagt	455	102	100

Folkmängden i de urbana kommunerna har ökat med 29 000 personer under år 1995. Detta innebär att folkökningen i Finland inriktats på urbana kommuner och att dessa ytterligare dragit till sig sammanlagt 11 000 invånare från landsbygdskommuner och tätortskommuner.

Kön

I slutet av år 1995 bodde det 2 491 701 män och 2 625 125 kvinnor i Finland. I procent är siffrorna 48,7 respektive 51,3. I medeltal fanns det 1 054 kvinnor per 1 000 män.

Det föds färre flickor än pojkar och kvinnorna är färre än männen ända till 52 års ålder. I de äldre åldersgrupperna har männen dött så mycket oftare att det finns fler kvinnor än män i alla åldersgrupper över 52 år. Om det inte var för kriget skulle relationstalen inte vara fullt så stora i de äldre åldersgrupperna. Kvinnomajoriteten är desto större ju äldre åldersgrupper det är frågan om. Bland personer som fyllt 70 år finns det redan 1 400 kvinnor per 1 000 män och vid 78 års ålder finns det 2 000 kvinnor per 1 000 män. Det finns ungefär 1 100 män som fyllt 90 år och 3 700 kvinnor i samma ålder.

Åldersstruktur

Det finska folket åldras. Med tanke på den s.k. demografiska försörjningskvoten är befolkningens åldersstruktur god. Det finns mycket människor i arbetsför ålder i förhållande till antalet barn och personer i pensionsåldern.

Efter kriget fanns det mycket människor i sådan ålder att de behövde försörjas, största delen var barn. Då barnens andel av befolkningen minskat har pensionärernas andel börjat öka. Den demografiska försörjningskvoten har varit på samma nivå i 25 år och kommer att hålla denna fördelaktiga nivå ännu i nästan tjugo år, dvs. tills de stora åldersgrupperna börjar nå pensionsåldern.

Antalet s.k. gamla åldringar (över 85 år) har ökat radikalt efter kriget. År 1950 fanns det 9 500 personer som fyllt 85 år. Vid utgången av fjolåret fanns det 67 000 personer som fyllt 85, vilket innebär en ökning på mer än 3 000 personer från året förut. Enligt befolkningsprognosen kommer det år 2030 att finnas nästan 126 000 gamla åldringar, trots att de största åldersklasserna (f. 1946–1949) inte ännu då nått 85 års ålder. I procentuella andelar av hela befolkningen är siffrorna:

1950	0,2 %
1994	1,3 %
2030	2,5 %

Civilstånd

Civilståndet håller på att förlora sin betydelse som demografisk variabel i och med att samboendet blir allt vanligare. För närvarande är 18 procent av dem som lever i parförhållande samboende. Samboendet kan emellertid inte bli ett nytt civilstånd, eftersom personer som sambor samtidigt kan vara änkor eller änklingar, frånskilda, gifta och ogifta.

Modersmål

Det talas över 100 språk i Finland. Av hela befolkningen uppger 93 procent finska som sitt modersmål. Det finns 295 000 personer med svenska som modersmål. Detta är 5,8 procent av befolkningen. De svenskspråkigas andel har minskat till ungefär hälften av vad den var i början av århundradet.

På Åland är 94 procent av befolkningen svenskspråkig. Av landskapen på fastlandet är Vasa kustregion (med 53 procent svenskar) det mest svenskspråkiga. På de följande platserna kommer Nyland och Mellersta Österbotten (med 10 procent svenskar) och Egentliga Finland (med 6 procent svenskar). I de övriga landskapen är andelen svenskspråkiga under 1 procent.

Det finns bara 1 726 personer som uppger samiska som sitt modersmål. Nästan hälften av dem bor i Utsjoki, där andelen samiskspråkiga är 48 procent.

I slutet av år 1995 fanns det 66 000 personer i Finland med ett främmande språk som modersmål. Detta innebär en ökning på 6 000 personer jämfört med år 1994. Situationen har förändrats på så sätt att arabiska gått om vietnamesiska och tyska och stigit till femte plats efter somaliska. Nykomlingar bland de större språken är serbokroatiska och franska. Antalet ryskspråkiga personer har åter ökat kraftigast, med över 2 000.

Nationalitet

Av Finlands befolkning är 99 procent också finska medborgare. Vid årsskiftet var 69 000 personer med något annat medborgarskap fast bosatta i Finland. Detta är 6 600 fler än ett år tidigare. Ökningen var lika stor också året förut. EU-medlemskapet gjorde alltså inte ökningen av antalet utländska medlemmar snabbare. Åren 1992–1993 ökade antalet med några tusen fler.

Den största gruppen utlänningar är medborgare i det forna Sovjetunionen/Ryssland. Det är besvärligt att föra statistik över medborgare i OSS-länderna, eftersom personer som flyttat till Finland före upplösningen av Sovjetunionen fortfarande är registrerade som Sovjetmedborgare om de inte anhallit om att medborgarskapet ändras i befolkningsregistret. En tredjedel av dessa personer har estniska som modersmål. Detta innebär att medborgare i det forna Sovjetunionen inte direkt kan betraktas som ryssar, en del av dem borde föras till den estniska gruppen.

Antalet ryska medborgare har ökat mest av utlänningarna (med 1 900). På andra plats kommer

estlänningarna (med 1 000). Svenskarna är på tredje plats bland de utländska grupperna.

Efter dessa grannländer är de största nationalitetsgrupperna medborgare i de länder från vilka Finland tagit emot flyktingar: Somalia, Jugoslavien och Vietnam. Statistiken omfattar dessutom över 400 personer med okänd nationalitet, som uppger vietnamesiska som modersmål. Bland de nationalitetsgrupper som kommit från flyktingländerna har antalet somaler ökat mest (med 500).

Hälften av dem som har utländskt medborgarskap bor i Nyland. Också ökningen av andelen utlänningar har varit kraftigast i Nyland. Andelen utlänningar av hela befolkningen är i Nyland tredubbel jämfört med de övriga länen. Utlänningarna bor främst i Helsingfors, där de utgör 4 procent av invånarna.

Trots att det finns ungefär lika många personer med främmande modersmål som det finns personer med utländskt medborgarskap är det inte frågan om samma grupp. Av utlänningarna har en femtedel finska eller svenska som modersmål. Dessa personer är tydligen återflyttare som inte tagit tillbaka sitt finska medborgarskap. Å andra sidan har 10 000 finska medborgare ett främmande språk som modersmål. Av dem har 7 000 fått finskt medborgarskap efter att befolkningsregistret grundades (år 1972). De har alltså ursprungligen haft utländskt medborgarskap.

Fosterland

Det bor 106 000 personer i Finland som är födda utomlands. Av dem är hälften finska medborgare. Likaså har nästan hälften av dem som är födda utomlands finska, svenska eller samiska som modersmål. Den största enskilda gruppen som fötts utomlands är de (27 000) personer som är födda i Sverige.

Begrepp

Bostadsort

Med bostadsort avses den ort där den bostad i vilken en person varit skriven den sista dagen under året är belägen. Den nya lagen om hemkommuner ger en person större frihet att välja sin stadigvarande bostadsort. Studerande kan t.ex. om de så önskar vara skrivna på den ort där de studerar.

En person kan förutom sitt stadigvarande hemvist ha en tillfällig bostad i en bostad där han/hon enligt egen uppgift bor tillfälligt minst tre månader. Enligt den nya lagen om hemkommuner krävs emellertid inte längre någon anmälan om tillfälligt boende. Också bostadslösa kan höras till den bofasta befolkningen i en kommun.

Ålder

Med ålder avses en persons ålder i hela år den sista dagen under året.

Nationalitet

Med nationalitet avses en persons medborgarskap i ett visst land. Vanligen är nationaliteten något man får vid födseln, men den kan ändras vid flyttning till ett annat land. En person kan också vara medborgare i flera länder (se Medborgarskapslagen 401/68 och Medborgarskapsförordningen 699/85). Om en person är medborgare i två länder, av vilka det ena är Finland, ingår han/hon i statistiken som finsk medborgare. Om en utländsk medborgare som bor i Finland har medborgarskap i flera andra länder, ingår han/hon i statistiken som medborgare i det land som utfärdat det pass på vilket han/hon kommit till Finland.

Språk

Då föräldrarna uppger ett nyfött barns namn till registret uppger de samtidigt barnets språk. Uppgiften om språk kvarstår oförändrad i registret om den inte ändras separat.

Följande språk är kodade vid Befolkningsregistercentralen:

- finska
- svenska

- samiska
- ryska
- danska, norska, isländska
- engelska
- tyska
- franska
- annat
- okänt

Om en persons språk är något annat än de ovanstående får Statistikcentralen uppgiften i klarspråk. Om minst fem personer uppger ett språk som sitt modersmål kodas språket.

Civilstånd

Med civilstånd avses en persons ställning i enlighet med äktenskapslagen (234/29). Klassificeringen är följande:

- ogift
- gift
- frånskild
- änka, änking

Märkas bör att samboende inte är ett civilstånd. Representanter för alla civilstånd kan vara samboende, också personer som fortfarande officiellt är gifta.

De nuvarande stadgandena om äktenskapsskillnad omfattar inte längre begreppet hemskillnad. Personer som med stöd av de gamla stadgandena om äktenskapsskillnad dömts till hemskillnad före 1.1.1988 och som fortfarande lever i hemskillnad betraktas i statistiken som gifta.

Fosterland

Det antecknas ett fosterland för varje person som införs i befolkningsregistret. Fosterlandet fastställs enligt moderns stadigvarande hemland vid barnets födelse. Därmed är t.ex. Sovjetunionen fosterland för estniska inflyttare som är födda före Estlands självständighet. Likaså är Finland fosterland för personer som är födda inom de områden som Finland överlätit, trots att området inte längre hör till Finland. Fosterlandet fastställs enligt statsstrukturen vid tidpunkten för födseln.

Statistisk kommungruppering

Statistikcentralen har tagit i bruk en ny statistisk kommungruppering och tillämpar den sedan år 1989. Indelningen gör en bättre åtskillnad mellan städer och landsbygd än den administrativa indelningen i städer och övriga kommuner.

I den nya kommunindelningen har kommunerna grupperats i tre grupper på basis av tätortsbefolkningens andel och folkmängden i den största tätorten:

1. Urbana kommuner
2. Tätortskommuner
3. Landsbygdskommuner

Till **urbana kommuner** förs de kommuner i vilka minst 90 procent av befolkningen bor i tätorter eller där folkmängden i den största tätorten är minst 15 000.

Tätortskommuner är däremot de kommuner i vilka minst 60 procent, men under 90 procent av befolkningen bor i tätorter och där folkmängden i den största tätorten är minst 4 000 men under 15 000.

Till **landsbygdskommuner** förs de kommuner där mindre än 60 procent av befolkningen bor i tätorter och där folkmängden i den största tätorten är under 15 000 och de kommuner där minst 60 procent, men under 90 procent av befolkningen bor i tätorter och där folkmängden i den största tätorten är under 4 000.

En förteckning över kommunerna grupperade enligt tätortsgränserna för år 1995 kommer att ingå

i de publikationer som bygger på folkräkningen och från och med 1997 i Statistikcentralens publikation *Kommunerna*.

En förteckning över kommunerna och kommunformerna och förändringar i dessa samt en kommungruppering enligt tätortsgränserna i 1990 års folkräkning ingår i Statistikcentralens publikation *Kommunerna*.

Befolkning

Med befolkning avses befolkning som är stadigvarande bosatt inom området (t.ex. hela landet, länet, kommunen). Samtliga personer som enligt det centrala befolkningsregistret hade sin lagenliga hemvist i Finland 31.12.1995 hör till den i landet bosatta befolkningen, oberoende av nationalitet. Det samma gäller finska medborgare som tillfälligt bor utomlands.

Utlänningar har laglig hemvist i Finland om vistelsen har räckt eller är avsedd att räcka minst ett år. Asylsökare får hemvist först då ansökan är godkänd.

Till befolkningen räknas inte personer som bor i Finland men som är medlemmar av en främmande stats ambassad, handelsrepresentation eller konsulat och inte heller dylika personers familjemedlemmar och personliga tjänstefolk, om inte dessa är finländska medborgare. Till den i landet bosatta befolkningen räknas däremot den finländska personalen på Finlands ambassader och handelsrepresentationer i utlandet samt personer som tjänstgör i FN:s fredsbevarande styrkor.

Material

Befolkningsregistercentralen upprätthåller ett register över befolkningen i Finland. Registret uppdateras på basis av anmälningar om ändring. Anmälningar som gällde år 1995 togs emot till slutet av januari 1996. Anmälningar om ändring som gällde år 1994 togs emot ända till slutet av mars 1995.

TT-Informationstjänst AB tog i februari för Statistikcentralens del ut uppgifterna över den i landet bosatta befolkningen ur Befolkningsregistercentralens befolkningsdatasystem. Enligt internationell praxis uppgörs filen enligt situationen 31.12.1995 och med den områdesindelning som var aktuell just

då. Detta för att tidsperioden i statistiken över befolkningens sammansättning och i statistiken över befolkningsförändringar skall vara densamma.

Befolkningsregistercentralen presenterar uppgifterna om befolkningen vid årsskiftet enligt den områdesindelning som var aktuell 1.1.1996. Vid årsskiftet i år fanns det inte någon inkorporering av kommuner eller överflyttning av områden från en kommun till annan som skulle ha berört invånarna. Detta innebär att Befolkningsregistercentralens och Statistikcentralens kommunvisa uppgifter om folkmängd motsvarar varandra.

Uppgifternas tillgänglighet

Utöver tabellerna i denna publikation uppgör Statistikcentralen årligen också tabeller över befolkningsstrukturen och befolkningsförändringar. Beror på tabellernas omfattning publiceras de emellertid bara delvis eller inte alls. I bilagan i slutet av publikationen finns en förteckning över de tabeller som inte publiceras. Det finns också en bilaga som innehåller en förteckning över övriga publikationer i serien *Befolkning*.

Uppgifter om befolkningens ålder, civilstånd och språk kommunvis erhålls från och med år 1950 för vart tionde år. Uppgifterna är sammanställda på

basis av folkräkningarna. För tidigare år finns uppgifter att få ur prästerskapets decennietabeller. I dessa är uppgifterna uppställda efter församling och inte kommunvis.

Kommunvisa uppgifter om befolkningens ålder, civilstånd och språk finns från och med år 1971 att tillgå med årsindelning.

Befolkningsstatistik publiceras också i *Statistisk årsbok för Finland* och som specialutredningar. En förteckning över de senast utkomna publikationerna ingår i tidskriften *Tietoaiika*, som utkommer månatligen.

Review of the population structure of Finland

Population size

At the end of 1995, the population of Finland – i.e. the permanent residents of Finland, whether Finnish or foreign citizens – totalled 5,116,826. The increase in population (18,000) was nearly 3,000 less than the corresponding increase in 1994, and for the fourth consecutive year, smaller than in the previous year. After the peak increase (30,500) of 1991, growth is back to its average level of the past few years.

The so-called natural increase was smaller than in 1994; the number of births declined by 2,000 on the previous year and the number of deaths rose by 1,000. The number of births exceeded the number of deaths by 14,000.

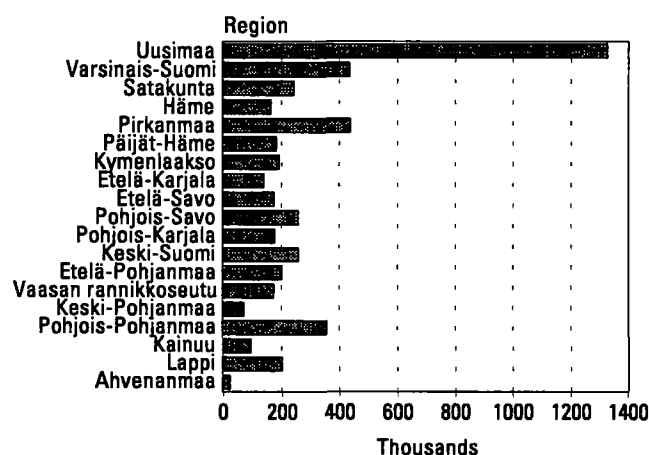
In 1995, the number of immigrants to Finland exceeded that of emigrants by 3,300. Net immigration was roughly the same as in 1994. Net immigrations of the early 1990's, amounting to some 10,000 persons, are mere reminiscences today.

The regional distribution of the population is highly uneven. Every fourth Finn lives in the province of Uusimaa. As recently as in the 1950's, there were three provinces the population of which was of nearly the same size namely Uusimaa, Turku-Pori and Häme. Since then the population of Uusimaa has doubled, the growth in Turku-Pori and Häme has been considerably slower. Besides Uusimaa province, Häme province is the only province which has increased its proportion of the population during that time. The population of Uusimaa grew by 17,000 last year, which is only 1,000 less than the growth of the population in the whole of Finland.

After Finland's membership in the European Union there is reason to examine the population development also by region on NUTS 3-digit level. Finland's data will be reported to the EU according to regions. The compilation of statistics by province will thus decrease.

As a region, Uusimaa deviates by the size of its population even more from other regions than from other provinces (Figure 1). It has the same number of inhabitants as the three next largest regions together, which in turn are clearly larger

FIGURE 1.
Population sizes of regions in 1995



than the rest of the 15 regions. An average region has close on 200,000 inhabitants.

Urban and rural areas

The division of municipalities into urban and rural areas has lost its meaning today. As of the beginning of 1996, a law entered into force which made the division nominal; municipalities are now allowed to decide for themselves what name they shall use.

Statistics Finland has worked out a tripartite classification of municipalities: urban, semi-urban and rural. The class of a municipality depends on the percentage of its population living in built-up areas and on the size of the largest built-up area in the municipality.

In an *urban municipality*, at least 90 per cent of the inhabitants live in built-up areas, or at least 15,000 people live in the largest built-up area.

In a *semi-urban municipality*, 60–90 per cent of the inhabitants live in built-up areas, or 4,000–15,000 people live in the largest built-up area.

In a *rural municipality*, less than 60 per cent of the inhabitants live in built-up areas and the popu-

lation of the largest built-up area is below 15,000, or 60–90 per cent of the inhabitants live in built-up areas, but the population of the largest built-up area is below 4,000 people.

The following breakdown of the municipalities of Finland and their proportion of the population, which conforms with the classification presented above, is based on the 1990 data (see below). The breakdown of municipalities based on the 1995 data will be completed in the autumn of 1996.

	Municipalities	Of which: towns	% of population
Urban	67	57	58
Semi-urban	66	32	16
Rural	322	13	26
Total	455	102	100

Urban municipalities have increased their population by 29,000 people in 1995. It is thus conceivable that the entire growth of the Finnish population has directed to urban municipalities and in addition to that, they have pulled in a total of 11,000 people from rural and semi-rural municipalities.

Sex

At the end of 1995, Finland had a male population of 2,491,701 and a female population of 2,625,125. Expressed as percentages, the male-female breakdown was 48.7 and 51.3. There were 1,054 females for every 1,000 males on average.

Less girls are born than boys. There is an excess of males until the age of 52. In age groups older than that death has thinned down the number of males at such a fast pace that females outnumber males in all older age groups. The proportions would not be so high in older age groups without the effect of our wars. The female majority is the greater the older the age group is. Among those aged 70, there are already 1,400 females for every 1,000 males. For the 78-year-olds, the mark of 2,000 is broken. Among the 90-year-olds, there are about 1,100 males and 3,700 females.

Age structure

The population of Finland is ageing. In view of the demographic dependency ratio, the age structure

of the population is good at present. The number of people of working age is high compared with the number of children and pensioners.

After the wars, those at dependency age, mostly children, were great in number. As the proportion of children has declined the proportion of persons aged 65 and over has started to grow. The dependency ratio has remained on the same level for some 25 years and is also expected to remain on approximately this same favourable level for the following 20 years or so, until the large age cohorts reach the retirement age.

The number of the elderly (those aged over 85) has soared after the wars. In 1950 those aged over 85 numbered 9,500. By the end of last year, their number had risen to 67,000, an increase of over 3,000 on the year before. According to the population projection, they will number close on 126,000 in 2030, even though by that time the largest age cohorts (those born in 1946–1949) will not have reached the age of 85. As percentages of the total population the figures for the elderly are:

1950	0.2%
1995	1.3%
2030	2.5%

Marital status

Marital status is losing its importance as a demographic variable as cohabitation is becoming more and more common. Today as much as 18 per cent of couples living together are not married. Cohabitation cannot, however, be made a new marital status as there are both widowed, divorced, married and unmarried persons cohabiting.

Mother tongue

More than a hundred languages are spoken in Finland. Of the population, 93 per cent report Finnish as their mother tongue, and 5.8 per cent, or 295,000 persons, Swedish. The proportion of the Swedish-speaking population has dropped by half, compared with the situation at the turn of the century.

Of the population of the Autonomous Territory of the Åland Islands, 94 per cent are Swedish-speaking. Of the regions of mainland Finland, the region with the highest proportion of Swedish-speaking inhabitants is Vaasan rannikkoseutu (53 per cent), followed by Uusimaa and Keski-Pohjanmaa regions (10 per cent), and Varsinais-Suomi (6

per cent). In the other regions the proportion of Swedish-speaking inhabitants remains under one per cent.

No more than 1,726 persons report Lappish as their mother tongue. Almost half of them live in Utsjoki. The proportion of the Lappish-speaking people of the Utsjoki population is 48 per cent.

At the end of 1995, the number of foreign-language persons in Finland amounted to 66,000, an increase of 6,000 from the previous year. Figure 18 shows the foreign-language groups of over 1,000 persons in 1994 and 1995. In the Figure those speaking Arabic have exceeded the number of Vietnamese- and German-speaking persons and now rank fifth after the Somali-speaking language group. Newcomers on the list are Serbo-Croat and French language groups. The number of the Russian-speaking people has again posted the sharpest growth, by 2,000 people.

Citizenship

Of the population of Finland, 99 per cent are also Finnish citizens. At the turn of the year, the permanent residents of Finland included 69,000 foreign citizens. The figure has grown by 6,600 on the year before. Growth was of about the same size in 1994, i.e. the membership of the EU did not add to the growth in the number of foreign citizens. In the period 1992–93 growth was a few thousand larger.

Citizens of the former Soviet Union or Russia constitute the largest group of foreign citizens. Statistics on the citizens of the Commonwealth of Independent States are difficult to compile, because those who immigrated to Finland prior to the dissolution of the Soviet Union are still registered as Soviet citizens unless they have had their citizenship changed in the population register. A third of them speaks Estonian as their mother tongue, i.e. the citizens of the former Soviet Union cannot be

directly added up with the Russians as part of them would belong to the group of Estonians.

Of the foreign citizens, the number of Russian citizens has increased most (by 1,900). The next largest growth was seen in the number of Estonians (by 1,000). The Swedish rank third on list of largest groups of foreign citizens.

After these neighbouring countries rank the citizens of those countries from which Finland has received refugees: Somalia, Yugoslavia, and Vietnam. In addition to this, there are over 400 persons in the statistics whose citizenship is unknown, but who report Vietnamese as their mother tongue. Of the foreign citizenship groups, the number of Somalians has increased most (by 500).

Half of the foreign citizens live in Uusimaa province, where the growth in their proportion has also been strongest. The proportion of foreign citizens of the population of Uusimaa is triple compared with the other provinces. The foreign population centres explicitly in Helsinki, in which they constitute 4 per cent of the inhabitants.

Although the foreign-language population group and the foreign-citizenship group are of roughly the same size, they are not identical. A fifth of the foreign population speak Finnish or Swedish as their mother tongue. They are presumably resettlers who have not resumed their Finnish citizenship. On the other hand, 10,000 Finnish citizens speak a foreign language as their mother tongue. Of them, 7,000 have acquired the nationality of Finland after the establishment of the population register (in 1972), i.e. they were originally foreign citizens.

Country of birth

The foreign-born population of Finland amounts to 106,000. Nearly half of them are Finnish citizens. Likewise, almost half of them speak Finnish, Swedish, or Lappish as their mother tongue. The largest single foreign-born population group are those born in Sweden (27,000).

Concepts

Place of residence

Place of residence refers to the location of the dwelling at which the person was registered as domiciled on the last day of the year. The new Home Municipality Act gives people greater freedom of choice over their permanent place of residence. For example, students may now register as domiciled in the locality where they are studying.

In addition to a permanent place of residence, a person may also have a temporary place of residence in a dwelling that this person says he or she occupies temporarily for at least three months. However, the new Home Municipality Act no longer requires official notification of temporary residence. Homeless people may also be counted in the population that is permanently resident in the municipality.

Age

Age refers to a person's age in whole years as at 31 December.

Citizenship

Citizenship refers to a person's legal nationality in a certain country. Citizenship is usually determined at birth, but it may be changed upon moving to live in another country. A person may also be a citizen of more than one country (see Nationality Act, 1968/401 and Nationality Statute, 1985/699). Persons with both Finnish and foreign citizenship will be entered in the statistics as Finnish nationals. If a foreign national living in Finland has several nationalities, that person will be entered in the statistics as a national of the country on whose passport he or she arrived in the country.

Language

At the same time as parents register the name of their newborn, they also indicate the child's language. That language will only be changed upon separate application.

The following languages are coded in the Central Population Register:

- Finnish
- Swedish
- Saame (Lappish)
- Russian
- Danish, Norwegian, Icelandic
- English
- German
- French
- other
- unknown

If the language is none of those listed above, it shall be indicated to Statistics Finland in plain language. If at least five people indicate the same mother tongue, a new code will be opened for that language.

Marital status

The marital status of a person refers to the status according to the Finnish Marriage Code (234/29). The classification is as follows:

- unmarried
- married
- divorced
- widow

Common-law marriage or cohabiting is not a marital status. People representing all marital status categories may be cohabiting, including those who are still officially married.

Current divorce regulations no longer recognize the concept of legal separation. Those persons who are legally separated on the basis of the old divorce provisions prior to 1 January 1988 and still living apart have been slotted under married persons in the statistics.

Country of birth

All persons entered in the Population Register are indicated a country of birth, which is determined on the basis of the mother's permanent home country at the time of birth. This means, for example, that the country of birth of Estonian immigrants born before Estonian independence is the Soviet Union. Similarly, the country of birth of people who were born in areas that Finland has

subsequently ceded is Finland even though the area no longer is Finnish territory. Country of birth is indicated according to the form of government at the time of birth.

Statistical grouping of municipalities

Statistics Finland introduced a new statistical grouping of municipalities in 1989. The new classification allows for more accurate distinctions between urban and rural areas than did the administrative classification into cities and other municipalities.

The new municipal classification divides municipalities into three categories according to the proportion of people living in urban settlements and the population of the largest urban settlement:

1. Urban municipalities
2. Semi-urban municipalities
3. Rural municipalities

Urban municipalities include those municipalities in which at least 90 per cent of the population lives in urban settlements or in which the population of the largest urban settlement is at least 15,000.

Semi-urban municipalities are municipalities in which at least 60 per cent but less than 90 per cent of the population lives in urban settlements and in which the population of the largest urban settlement is at least 4,000 but less than 15,000.

Rural municipalities include those municipalities in which less than 60 per cent of the population lives in urban settlements and in which the population of the largest urban settlement is less than 15,000; and those municipalities in which at least

60 per cent but less than 90 per cent of the population lives in urban settlements and in which the population of the largest settlement is less than 4,000.

The full classification of municipalities as based on the 1995 boundaries will be published in census reports as well as in Statistics Finland's *Kunnat* (Municipalities) publication as from 1997.

A list of all municipalities, types of municipality, the changes that have occurred as well as the municipal grouping based on the 1990 census data are included in Statistics Finland's *Kunnat* publication.

Population

Population refers to the permanent resident population of an area (e.g. entire country, province, municipality). Those persons who according to the Central Population Register had a legal domicile in Finland on 31 December 1995 belong to the permanent resident population in the country regardless of their nationality, as do Finnish nationals residing temporarily abroad.

Foreign nationals are domiciled in Finland if their stay is intended to last or has lasted at least one year. An asylum-seeker will not be granted a legal domicile until his/her application has been approved.

The staff of foreign embassies, trade missions and consulates, their family members and personal employees included, are not counted among the resident population unless they are Finnish citizens. On the other hand, the Finnish staff of Finland's embassies and trade missions abroad and persons serving in the UN peacekeeping forces are counted among the resident population.

Material

The Central Population Register maintains a register on the population in Finland. The register is kept up-to-date through notices of change of address. Notices for 1995 were registered until the end of January 1996; notices for 1994 were registered until the end of March.

Statistics Finland commissioned TT-Tietopalvelu Oy to collect in February data on the population resident in Finland from the Central Population Register's population information system. The data were collected, in accordance with international custom, for the situation at 31 December 1995 by applying the current regional division so that the

population statistics and the population change statistics cover the same period of time.

The Central Population Register provides population data according to the situation at year-end on the basis of the regional division as at 1 January 1996. This year there were no consolidations of municipalities or enlargements of municipalities that would have involved people moving from one municipality to another. Therefore the Central Population Register's and Statistics Finland's population figures for individual municipalities are identical.

Access to data

In addition to the Tables included in this volume, some of the Tables on population structure produced each year by Statistics Finland are so extensive that they cannot be published in their entirety or at all. Attached to this volume is an Appendix which lists the Tables that are not published. Also attached is a list of other publications in the Population series.

Census-based data on the age, marital status and language of populations in individual municipalities are available for ten-year periods since 1950.

Data prior to 1950 are available from ten-year tables maintained for parishes rather than municipalities.

Annual data on breakdowns by age, marital status and language in municipalities are available since 1971.

Population statistics are also published in the Statistical Yearbook as well as in special reports. The most recent publications are listed in Statistics Finland's monthly *Tietoaika*.

Taulukot – Tabeller – Tables

1. VÄESTÖ SIVILISÄÄDYN JA SUKUPUOLEN MUKAAN 1970 - 1995
 FOLKMÄNGD EFTER CIVILSTÄND OCH KÖN 1970 - 1995
 MARITAL STATUS OF THE POPULATION BY SEX 1970 - 1995

VUOSI ÅR YEAR	YHTEENSÄ TOTALT TOTAL			NAIMATTOMAT OGIFTA SINGLE				NAIMISSA OLEVAT GIFTA MARRIED		LESKET ÄNKLINGAR OCH ANKOR WIDOWED		ERONNEET FRÄNSKILDA DIVORCED	
				IKÄ - ÅLDER - AGE									
	0-14		15-		M	N	M	N	M	N	M	N	
	MS	M	N	M									N
1970	4 598 336	2 219 985	2 378 351	570 570	547 971	564 256	519 749	1 008 565	1 015 008	45 398	236 401	31 196	59 222
1971	4 625 912	2 234 037	2 391 875	558 952	537 057	573 162	523 815	1 021 484	1 027 940	45 864	240 030	34 575	63 033
1972	4 653 401	2 249 051	2 404 350	548 783	526 995	582 658	527 855	1 031 817	1 038 036	46 409	243 446	39 384	68 018
1973	4 678 761	2 262 142	2 416 619	540 158	518 091	589 883	530 621	1 040 863	1 047 338	46 558	247 024	44 680	73 545
1974	4 702 387	2 273 815	2 428 572	532 665	510 960	596 972	533 804	1 046 635	1 053 230	46 952	250 834	50 591	79 744
1975	4 720 492	2 282 115	2 438 377	526 241	504 303	604 040	538 349	1 048 974	1 055 886	47 295	254 343	55 565	85 496
1976	4 730 836	2 286 392	2 444 444	519 644	497 412	609 138	541 019	1 049 490	1 056 493	47 692	258 377	60 428	91 143
1977	4 746 967	2 292 668	2 451 299	513 667	491 566	614 751	541 701	1 051 569	1 054 747	48 372	264 078	67 309	99 209
1978	4 758 088	2 300 790	2 457 298	505 890	483 896	622 872	546 515	1 050 906	1 053 908	48 685	267 837	72 437	105 142
1979	4 771 292	2 306 784	2 464 508	498 666	477 343	630 942	551 917	1 050 807	1 053 494	49 098	271 262	77 271	110 492
1980	4 787 778	2 314 843	2 472 935	493 317	471 892	638 826	556 866	1 052 393	1 055 014	49 062	273 783	81 245	115 380
1981	4 812 150	2 327 473	2 484 677	489 174	467 618	648 186	563 074	1 055 428	1 057 893	49 292	276 032	85 393	120 060
1982	4 841 715	2 342 869	2 498 846	486 950	465 090	657 312	568 896	1 058 991	1 061 329	49 823	283 412	89 795	129 550
1983	4 869 858	2 357 172	2 512 686	486 152	464 186	665 899	574 885	1 061 214	1 063 442	50 052	280 286	93 855	129 887
1984	4 893 748	2 369 228	2 524 520	486 586	464 919	672 093	578 476	1 062 428	1 064 580	50 221	281 935	97 900	134 610
1985	4 910 664	2 377 780	2 532 884	486 551	464 981	678 619	583 023	1 059 946	1 061 950	50 147	283 176	102 517	139 754
1986	4 925 644	2 385 866	2 539 778	486 768	464 844	684 201	586 856	1 057 955	1 059 897	50 348	283 705	106 594	144 476
1987	4 938 602	2 392 868	2 545 734	487 218	465 725	688 103	588 577	1 055 821	1 057 730	50 823	283 992	110 903	149 710
1988	4 954 359	2 401 368	2 552 991	490 612	469 369	690 985	589 016	1 050 593	1 052 624	51 044	284 050	118 134	157 932
1989	4 974 383	2 412 760	2 561 623	491 934	470 335	699 024	594 959	1 043 690	1 045 693	51 392	283 405	126 720	167 231
1990	4 998 478	2 426 204	2 572 274	492 828	471 375	709 256	602 327	1 038 939	1 040 875	51 493	282 566	133 688	175 131
1991	5 029 002	2 443 042	2 585 960	493 375	472 223	721 343	611 455	1 036 385	1 038 109	51 683	281 454	140 256	182 719
1992	5 054 982	2 457 282	2 597 700	494 804	473 476	732 289	619 903	1 031 353	1 033 170	51 813	280 601	147 023	190 550
1993	5 077 912	2 470 196	2 607 716	495 839	474 890	742 308	627 566	1 026 962	1 029 097	51 928	278 562	153 159	197 601
1994	5 098 754	2 481 649	2 617 105	496 671	475 573	750 984	634 895	1 022 043	1 024 382	52 051	276 869	159 900	205 386
1995	5 116 826	2 491 701	2 625 125	496 307	475 463	761 031	643 205	1 015 569	1 017 947	52 196	275 040	166 598	213 470

2. VÄESTÖ IÄN MUKAAN SEKÄ 1000 MIESTÄ VASTAAVA NAISTEN MÄÄRÄ 1960 - 1995
 FOLKMÄNGD EFTER ÅLDER SAMT ANTAL KVINNOR PÅ 1000 MÄN 1960 - 1995
 AGE OF THE POPULATION AND THE NUMBER OF FEMALES PER 1000 MALES 1960 - 1995

IKÄ ÅLDER AGE	LUKU - ANTAL - NUMBER					PROSENTTIA PROCENT PER CENT					NAISIA 1000 MIESTÄ KOHTI KVINNOR PÅ 1000 MÄN FEMALES PER 1000 MALES					
	1960	1970	1980	1990	1995	1960	1970	1980	1990	1995	1995 R *)	1960	1970	1980	1990	1995
YHTEENSÄ TOTALT TOTAL	4 446 222	4 598 336	4 787 778	4 998 478	5 116 826	100.0	100.0	100.0	100.0	100.0	100.0	1075	1071	1068	1060	1054
0- 4	408 588	339 444	319 531	312 485	324 870	9.2	7.4	6.7	6.3	6.3	6.2	959	960	956	956	963
5- 9	439 421	381 160	300 578	326 827	316 643	9.9	8.3	6.3	6.5	6.2	5.9	962	960	953	956	955
10-14	492 178	397 946	345 100	324 891	330 257	11.0	8.6	7.2	6.5	6.5	5.7	961	961	960	957	956
15-19	372 438	421 170	380 152	303 383	327 118	8.4	9.1	7.9	6.1	6.4	5.8	966	953	959	955	959
20-24	312 651	445 099	381 371	343 608	305 051	7.0	9.7	8.0	6.9	6.0	5.6	966	949	952	963	955
25-29	289 347	331 031	403 524	376 821	347 131	6.5	7.2	8.4	7.5	6.8	6.0	956	958	949	957	961
30-34	308 535	287 969	443 722	383 326	379 987	6.9	6.2	9.3	7.7	7.4	6.1	986	979	940	956	957
35-39	294 434	274 525	331 554	405 368	384 742	6.6	6.0	6.9	8.1	7.5	6.1	1102	978	953	957	962
40-44	256 081	294 269	285 468	441 173	404 232	5.8	6.4	6.0	8.8	7.9	6.7	1182	1009	983	951	967
45-49	273 220	278 969	267 664	325 282	436 449	6.2	6.1	5.6	6.5	8.5	8.1	1159	1141	998	971	964
50-54	270 526	238 497	280 688	275 265	319 111	6.1	5.2	5.9	5.5	6.2	6.8	1166	1245	1056	1015	988
55-59	222 817	247 313	258 819	252 434	267 867	5.0	5.4	5.4	5.1	5.2	5.4	1220	1259	1230	1056	1044
60-64	178 185	233 456	212 225	254 650	240 951	4.0	5.1	4.4	5.1	4.7	5.0	1360	1321	1402	1166	1105
65-69	131 423	177 463	205 910	222 601	235 870	3.0	3.9	4.3	4.5	4.6	5.3	1478	1463	1506	1424	1254
70-74	95 949	124 708	173 942	167 296	196 407	2.2	2.7	3.6	3.3	3.8	5.2	1697	1710	1698	1720	1584
75-79	59 214	73 386	111 050	139 532	135 771	1.3	1.6	2.3	2.8	2.7	4.1	1889	1919	2013	1993	1983
80-84	28 786	36 149	58 743	91 593	97 351	0.6	0.8	1.2	1.8	1.9	3.2	2060	2212	2439	2405	2386
85-	12 429	15 782	27 737	51 943	67 018	0.3	0.3	0.6	1.0	1.3	2.6	2334	2547	2805	3015	3104
0-14	1 340 187	1 118 550	965 209	964 203	971 770	30.1	24.3	20.2	19.3	19.0	17.8	961	960	957	956	958
15-64	2 778 234	3 052 298	3 245 187	3 361 310	3 412 639	62.5	66.4	67.8	67.2	66.7	61.7	1079	1048	1011	984	979
65-	327 801	427 488	577 382	672 965	732 417	7.4	9.3	12.0	13.5	14.3	20.5	1681	1690	1780	1812	1700

*) Ruotsinkieliset
 Svenskspråkiga
 Swedish-speaking population

3. VÄESTÖ IÄN, SIVIILISÄÄDYN JA SUKUPUOLEN MUKAAN PROSENTTEINA 31.12.1995
 FOLKMÄNGD EFTER ÅLDER, CIVILSTÄND OCH KÖN I PROCENT 31.12.1995
 AGE OF THE POPULATION BY MARITAL STATUS AND SEX, AT END-1995, PER CENT

IKÄRYHMÄ ÅLDERSGRUPP	YHTEENSÄ TOTALT TOTAL	SIVIILISÄÄTY - CIVILSTÄND - MARITAL STATUS				YHTEENSÄ TOTALT TOTAL	SIVIILISÄÄTY% - CIVILSTÄND% - MARITAL STATUS%			
		NAIMATTOMAT OGIFTA SINGLE	NAIMISSA GIFTA MARRIED	ERONNEET FRÄNSKILDA DIVORCED	LESKET ÄNKL.ÄNKOR WIDOWED		NAIMATTOMAT OGIFTA SINGLE	NAIMISSA GIFTA MARRIED	ERONNEET FRÄNSKILDA DIVORCED	LESKET ÄNKL.ÄNKOR WIDOWED
MOLEMMA SUKUPUOLET - BÅDA KÖNEN - BOTH SEXES										
YHTEENSÄ TOTALT TOTAL	5116826	2376006	2033516	380068	327236	100,0	46,4	39,7	7,4	6,4
- 4	324870	324870	-	-	-	100,0	100,0	-	-	-
5- 9	316643	316643	-	-	-	100,0	100,0	-	-	-
10-14	330257	330257	-	-	-	100,0	100,0	-	-	-
15-19	327118	325972	1130	14	2	100,0	99,6	0,3	0,0	0,0
20-24	305051	277984	25729	1299	39	100,0	91,1	8,4	0,4	0,0
25-29	347131	224910	112058	9914	249	100,0	64,8	32,3	2,9	0,1
30-34	379987	158007	194852	26390	738	100,0	41,6	51,3	6,9	0,2
35-39	384742	108630	232056	42211	1845	100,0	28,2	60,3	11,0	0,5
40-44	404232	81172	261051	58047	3962	100,0	20,1	64,6	14,4	1,0
45-49	436449	62171	294647	71278	8353	100,0	14,2	67,5	16,3	1,9
50-54	319111	35529	221951	51091	10540	100,0	11,1	69,6	16,0	3,3
55-59	267867	28316	185086	38474	15991	100,0	10,6	69,1	14,4	6,0
60-64	240951	25057	162102	28130	25662	100,0	10,4	67,3	11,7	10,7
65-69	235870	24610	146969	21878	42413	100,0	10,4	62,3	9,3	18,0
70-74	196407	19704	103792	14658	58253	100,0	10,0	52,8	7,5	29,7
75-79	135771	13099	55052	8354	59266	100,0	9,6	40,5	6,2	43,7
80-84	97351	10364	27254	5232	54501	100,0	10,6	28,0	5,4	56,0
85-89	49860	6136	8461	2368	32895	100,0	12,3	17,0	4,7	66,0
90-94	14567	2130	1233	641	10563	100,0	14,6	8,5	4,4	72,5
95-	2591	445	93	89	1964	100,0	17,2	3,6	3,4	75,8
15-64	3412639	1327748	1690662	326848	67381	100,0	38,9	49,5	9,6	2,0
MIEHET - MÄN - MALES										
YHTEENSÄ TOTALT TOTAL	2491701	1257338	1015569	166598	52196	100,0	50,5	40,8	6,7	2,1
- 4	165466	165466	-	-	-	100,0	100,0	-	-	-
5- 9	161871	161871	-	-	-	100,0	100,0	-	-	-
10-14	168870	168870	-	-	-	100,0	100,0	-	-	-
15-19	167008	166790	215	3	-	100,0	99,9	0,1	0,0	-
20-24	156008	147617	8060	328	3	100,0	94,6	5,2	0,2	0,0
25-29	177046	127373	46104	3525	44	100,0	71,9	26,0	2,0	0,0
30-34	194189	93216	89775	11061	137	100,0	48,0	46,2	5,7	0,1
35-39	196143	65540	111265	18991	347	100,0	33,4	56,7	9,7	0,2
40-44	205482	49642	128270	26815	755	100,0	24,2	62,4	13,0	0,4
45-49	222209	37923	148665	34038	1583	100,0	17,1	66,9	15,3	0,7
50-54	160523	20510	113680	24392	1941	100,0	12,8	70,8	15,2	1,2
55-59	131071	15843	94651	17782	2795	100,0	12,1	72,2	13,6	2,1
60-64	114461	13016	84823	12307	4235	100,0	11,4	74,1	10,8	3,7
65-69	104628	11323	77894	8697	6714	100,0	10,8	74,4	8,3	6,4
70-74	76020	6586	56244	4831	8359	100,0	8,7	74,0	6,4	11,0
75-79	45522	2937	31830	2174	8581	100,0	6,5	69,9	4,8	18,9
80-84	28755	1731	17203	1093	8728	100,0	6,0	59,8	3,8	30,4
85-89	12727	748	5885	383	5711	100,0	5,9	46,2	3,0	44,9
90-94	3127	207	929	89	1902	100,0	6,6	29,7	2,8	60,8
95-	475	29	76	9	361	100,0	6,1	16,0	1,9	76,0
15-64	1724140	737470	825508	149322	11840	100,0	42,8	47,9	8,7	0,7
NAISET - KVINNOR - FEMALES										
YHTEENSÄ TOTALT TOTAL	2625125	1118668	1017947	213470	275040	100,0	42,6	38,8	8,1	10,5
- 4	159404	159404	-	-	-	100,0	100,0	-	-	-
5- 9	154672	154672	-	-	-	100,0	100,0	-	-	-
10-14	161387	161387	-	-	-	100,0	100,0	-	-	-
15-19	160110	159182	915	11	2	100,0	99,4	0,6	0,0	0,0
20-24	149043	130367	17669	971	36	100,0	87,5	11,9	0,7	0,0
25-29	170085	97537	65954	6389	205	100,0	57,3	38,8	3,8	0,1
30-34	185798	64791	105077	15329	601	100,0	34,9	56,6	8,3	0,3
35-39	188599	43090	120791	23220	1498	100,0	22,8	64,0	12,3	0,8
40-44	198750	31530	132781	31232	3207	100,0	15,9	66,8	15,7	1,6
45-49	214240	24248	145982	37240	6770	100,0	11,3	68,1	17,4	3,2
50-54	158588	15019	108271	26699	8599	100,0	9,5	68,3	16,8	5,4
55-59	136796	12473	90435	20692	13196	100,0	9,1	66,1	15,1	9,6
60-64	126490	12041	77279	15743	21427	100,0	9,5	61,1	12,4	16,9
65-69	131242	13287	69075	13181	35699	100,0	10,1	52,6	10,0	27,2
70-74	120387	13118	47548	9827	49894	100,0	10,9	39,5	8,2	41,4
75-79	90249	10162	23222	6180	50685	100,0	11,3	25,7	6,8	56,2
80-84	68596	8633	10051	4139	45773	100,0	12,6	14,7	6,0	66,7
85-89	37133	5388	2576	1985	27184	100,0	14,5	6,9	5,3	73,2
90-94	11440	1923	304	552	8661	100,0	16,8	2,7	4,8	75,7
95-	2116	416	17	80	1603	100,0	19,7	0,8	3,8	75,8
15-64	1688499	590278	865154	177526	55541	100,0	35,0	51,2	10,5	3,3

4. VÄESTÖ SYNTYMÄVUODEN, IÄN, SIVILISÄÄDYN JA SUKUPUOLEN MUKAAN 31.12.1995
 FOLKMÄNGD EFTER FÖDELSEÅR, ÅLDER, CIVILSTÄND OCH KÖN 31.12.1995
 YEAR OF BIRTH AND AGE OF THE POPULATION BY MARITAL STATUS AND SEX AT END-1995

SYNT. VUOSI FÖD.-ÅR YEAR OF BIRTH	IKÄ ÅLDER AGE	KOKO MAA - HELA LANDET - WHOLE COUNTRY											KAUPUNGIT STÄDER URBAN MUNICIPALITIES		MUUT KUNNAT ÖVRIGA KOMMUNER RURAL MUNICIPALITIES	
		YHTEENSÄ TOTALT TOTAL			NAIMATTOMAT OGIFTA SINGLE		NAIMISSA GIFFTA MARRIED		LESKET ÄNKL. OCH ÄNKOR WIDOWED		ERONNEET FRÄNSKILDA DIVORCED		MS	M	MS	M
		MS	M	N	M	N	M	N	M	N	M	N				
YHTEENSÄ TOTALT TOTAL		5116826	2491701	2625125	1257338	1118668	1015569	1017947	52196	275040	166598	213470	3303766	1579929	1813060	911772
1995	0	62811	32069	30742	32069	30742	-	-	-	-	-	-	41257	20981	21554	11088
1994	1	64976	33043	31933	33043	31933	-	-	-	-	-	-	42179	21389	22797	11654
1993	2	64761	32921	31840	32921	31840	-	-	-	-	-	-	41439	21094	23322	11827
1992	3	66733	34120	32613	34120	32613	-	-	-	-	-	-	41843	21356	24890	12764
1991	4	65589	33313	32276	33313	32276	-	-	-	-	-	-	40952	20702	24637	12611
1990	5	66034	33799	32235	33799	32235	-	-	-	-	-	-	40569	20765	25465	13034
1989	6	64036	32741	31295	32741	31295	-	-	-	-	-	-	39046	19982	24990	12759
1988	7	64120	32761	31359	32761	31359	-	-	-	-	-	-	38881	19867	25239	12894
1987	8	60729	31074	29655	31074	29655	-	-	-	-	-	-	36477	18720	24252	12354
1986	9	61724	31596	30128	31596	30128	-	-	-	-	-	-	37015	18833	24709	12763
1985	10	63775	32524	31251	32524	31251	-	-	-	-	-	-	38003	19432	25772	13092
1984	11	66189	33771	32418	33771	32418	-	-	-	-	-	-	39411	19992	26778	13779
1983	12	67973	34756	33217	34756	33217	-	-	-	-	-	-	40636	20718	27337	14038
1982	13	67412	34675	32737	34675	32737	-	-	-	-	-	-	40337	20694	27075	13981
1981	14	64908	33144	31764	33144	31764	-	-	-	-	-	-	39019	19799	25889	13345
1980	15	64500	33045	31455	33045	31454	-	1	-	-	-	-	38974	20019	25526	13026
1979	16	64623	32810	31813	32810	31808	-	5	-	-	-	-	39491	19868	25132	12942
1978	17	64973	33233	31740	33229	31693	4	47	-	-	-	-	40066	20194	24907	13039
1977	18	66149	33742	32407	33702	32173	40	233	-	-	-	-	41763	20846	24386	12896
1976	19	66873	34178	32695	34004	32054	171	629	-	1	3	11	44032	21821	22641	12375
1975	20	65398	33573	31825	33183	30411	379	1381	-	-	11	33	44774	22185	20624	11388
1974	21	62344	31710	30634	30856	28398	843	2157	-	5	11	74	43971	21621	18373	10089
1973	22	56865	29245	27620	27916	24386	1293	3079	-	4	36	151	40450	20206	16415	9039
1972	23	59073	30392	28681	28114	23759	2179	4625	1	9	98	278	42309	21303	16764	9089
1971	24	61371	31088	30283	27548	23403	3366	6427	2	18	172	435	44549	22096	16822	8992
1970	25	63749	32470	31279	27127	22084	5045	8475	2	20	296	700	46232	23150	17517	9320
1969	26	65519	33560	31959	26221	20333	6875	10718	4	31	460	877	47370	23948	18149	9612
1968	27	70703	36027	34676	26077	19762	9275	13594	6	40	669	1280	51098	25828	19605	10199
1967	28	73202	37376	35826	24932	18525	11498	15675	16	51	930	1575	52437	26324	20765	11052
1966	29	73958	37613	36345	23016	16833	13411	17492	16	63	1170	1957	52207	26362	21751	11251
1965	30	74297	37848	36449	21191	15352	15161	18710	23	75	1473	2312	51911	26259	22386	11589
1964	31	76021	38933	37088	20018	14098	17008	20148	28	92	1879	2750	52160	26640	23861	12293
1963	32	77144	39439	37705	18725	12856	18388	21621	21	122	2305	3106	52091	26443	25053	12996
1962	33	76337	39109	37228	17418	11841	19118	21876	26	128	2547	3383	50974	25916	25363	13193
1961	34	76188	38860	37328	15864	10644	20100	22722	39	184	2857	3778	50506	25548	25682	13312
1960	35	76188	38849	37339	14734	9846	20960	23276	43	226	3112	3991	49826	25191	26362	13658
1959	36	76157	38807	37350	13792	9101	21531	23737	53	256	3431	4256	49345	24939	26812	13868
1958	37	74195	37759	36436	12529	8358	21499	23337	74	275	3657	4466	47816	24084	26379	13675
1957	38	77801	39704	38097	12415	7950	22991	24804	77	318	4221	5025	49935	25089	27866	14615
1956	39	80401	41024	39377	12070	7835	24284	25637	100	423	4570	5482	51603	25874	28798	15150
1955	40	79911	40692	39219	11148	7049	24533	25991	114	488	4897	5691	51512	25806	28399	14886
1954	41	80363	40464	39899	10450	6761	24910	26609	127	543	4977	5986	51570	25291	28793	15173
1953	42	79961	40640	39321	9878	6304	25324	26240	137	625	5301	6152	51247	25387	28714	15253
1952	43	83173	42413	40760	9575	5957	26963	27344	162	749	5713	6710	53391	26413	29782	16000
1951	44	80824	41273	39551	8591	5459	26540	26597	215	802	5927	6693	51870	25766	28954	15507
1950	45	84179	42956	41223	8491	5265	27885	27863	254	980	6326	7115	54319	27005	29860	15951
1949	46	87086	44588	42498	8217	5123	29294	28866	267	1126	6810	7383	56321	28058	30765	16530
1948	47	89010	45237	43773	7626	4982	30363	29798	299	1381	6949	7612	58168	28619	30842	16618
1947	48	89033	45313	43720	7180	4615	30817	30001	368	1608	6948	7496	58340	28913	30693	16400
1946	49	87141	44115	43026	6409	4263	30306	29454	395	1675	7005	7634	57233	28350	29908	15765
1945	50	78071	39703	38368	5394	3676	27724	26336	385	1648	6200	6708	51774	25638	26297	14065
1944	51	62999	31721	31278	4115	2974	22204	21383	337	1484	5065	5437	41553	20480	21446	11241
1943	52	59957	30205	29752	3757	2801	21603	20374	369	1617	4476	4960	39520	19425	20437	10780
1942	53	48148	24034	24114	3010	2235	17138	16421	331	1465	3555	3993	31746	15495	16402	8539
1941	54	69936	34860	35076	4234	3333	25011	23757	519	2385	5096	5601	45168	21943	24768	12917
1940	55	49912	24613	25299	2867	2256	17761	17113	407	1865	3578	4065	32245	15484	17667	9129
1939	56	58205	28420	29785	3457	2675	20581	19992	530	2530	3852	4588	37209	17708	20996	10712
1938	57	56423	27819	28604	3420	2518	19919	18989	587	2766	3893	4331	35694	17112	20729	10707
1937	58	52948	25793	27155	3128	2588	18687	17629	604	2928	3374	4010	33573	15852	19375	9941
1936	59	50379	24426	25953	2971	2436	17703	16712	667	3107	3085	3698	31828	14974	18591	9452
1935	60	50505	24376	26129	2920	2456	17886	16599	732	3521	2838	3553	31793	14801	18712	9575
1934	61	48217	22988	25229	2680	2365	16967	15803	725	3810	2616	3251	30094	13972	18123	9016
1933	62	45550	21693	23857	2429	2339	16144	14556	780	3990	2340	2972	28485	13151	17065	8542
1932	63	47835	22379	25456	2497	2427	16654	15229	921	4777	2307	3023	29902	13408	17933	8971
1931	64	48844	23025	25819	2490	2454	17172	15092	1077	5329	2286	2944	30528	13794	18316	9231
1930	65	49907	22760	27147	2519	2566	16905	15563	1172	6034	2164	2984	31169	13640	18738	9120
1929	66	48844	21757	27087	2426	2778	16334	14802	1167	6713	1830	2794	30193	12908	18651	8849
1928	67	47850	21391	26459	2411	2656	15902	13903	1363	7270	1715	2630	29665	12685	18185	8706
1927	68	44951	19708	25243	2140	2632	14539	12714	1441	7463	1588	2434	27714	11566	17237	8142
1926	69	44318	19012	25306	1827	2655	14214	12093	1571	8219	1400	2339	27375	11130	16943	7882
1925	70	43331	17988	25343	1687	2688	13424	11295	1549	9068	1328	2292	26812	10670	16519	7318
1924	71	40723	16354	24369	1436	2663	12205	10275	1682	9385	1031	2046	25201	9636	15522	6718
1923	72	40107	15438	24669	1341	2713	11390	9804	1738	10187	969	1965	24830	9120	15277	6318
1922	73	36505	13406	23099	1153	2560	9836	8								

4. JATK.
FORTS.
CONT.

SYNT. VUOSI FÖD.- ÅR YEAR OF BIRTH	IKÄ ÅLDER AGE	KOKO MAA - HELA LANDET - WHOLE COUNTRY										KAUPUNGIT STÄDER URBAN MUNICIPALITIES		MUUT KUNNAT ÖVRIGA KOMMUNER RURAL MUNICIPALITIES		
		YHTEENSÄ TOTALT TOTAL			NAIMATTOMAT OGIFTA SINGLE		NAIMISSA GIFTA MARRIED		LESKET ÄNKL. OCH ÄNKOR WIDOWED		ERONNEET FRÄNSKILDA DIVORCED		MS	M	MS	M
		MS	M	N	M	N	M	N	M	N	M	N				
1920	75	34710	12198	22512	833	2376	8801	6953	1860	11570	704	1613	21524	7321	13186	4877
1919	76	24595	8564	16031	563	1830	6214	4511	1425	8653	362	1037	15142	5059	9453	3505
1918	77	27598	9214	18384	571	2126	6444	4541	1782	10426	417	1291	17296	5544	10302	3670
1917	78	25628	8261	17367	511	1939	5574	3978	1800	10264	376	1186	16264	5060	9364	3201
1916	79	23240	7285	15955	459	1891	4797	3239	1714	9772	315	1053	14521	4381	8719	2904
1915	80	22277	6922	15355	408	1825	4475	2778	1762	9750	277	1002	13919	4130	8358	2792
1914	81	21578	6557	15021	427	1845	4044	2386	1823	9861	263	929	13443	3897	8135	2660
1913	82	19326	5574	13752	333	1819	3285	1952	1757	9184	199	797	12219	3379	7107	2195
1912	83	18163	5210	12953	313	1614	2930	1670	1766	8869	201	800	11384	3081	6779	2129
1911	84	16007	4492	11515	250	1530	2469	1265	1620	8109	153	611	10018	2667	5989	1825
1910	85	13867	3714	10153	224	1392	1893	882	1495	7317	102	562	8816	2215	5051	1499
1909	86	12055	3149	8906	208	1302	1478	718	1355	6404	108	482	7612	1870	4443	1279
1908	87	9754	2499	7255	126	1061	1125	477	1168	5314	80	403	6109	1467	3645	1032
1907	88	7923	1924	5999	119	914	802	304	946	4471	57	310	4986	1135	2937	789
1906	89	6261	1441	4820	71	719	587	195	747	3678	36	228	3889	793	2372	648
1905	90	4767	1090	3677	80	610	382	139	597	2749	31	179	2992	615	1775	475
1904	91	3707	809	2898	44	465	266	75	471	2222	28	136	2314	451	1393	358
1903	92	2652	572	2080	37	368	140	43	378	1569	17	100	1667	335	985	237
1902	93	1953	373	1580	19	258	82	29	266	1223	6	70	1178	199	775	174
1901	94	1488	283	1205	27	222	59	18	190	898	7	67	909	161	579	122
1900	95	938	182	756	8	163	27	5	142	551	5	37	572	105	366	77
1899	96	640	132	508	16	94	23	8	91	389	2	17	372	78	268	54
1898	97	399	72	327	2	59	14	2	55	255	1	11	249	38	150	34
1897	98	249	33	216	1	38	5	1	26	171	1	6	143	20	106	13
1896	99	147	27	120	1	21	4	-	22	94	-	5	96	18	51	9
1895	100	102	16	86	1	22	3	1	12	61	-	2	62	9	40	7
1894	101	56	7	49	-	11	-	-	7	37	-	1	32	3	24	4
1893	102	31	3	28	-	3	-	-	3	24	-	1	17	1	14	2
1892	103	15	1	14	-	3	-	-	1	11	-	-	10	1	5	-
1891	104	7	1	6	-	1	-	-	1	5	-	-	4	1	3	-
1890	105	5	-	5	-	1	-	-	-	4	-	-	4	-	1	-
1889	106	1	1	-	-	-	-	-	1	-	-	-	1	1	-	-
1888	107	-	-	-	-	-	-	-	-	-	-	-	-	-	-	-
1887	108	1	-	1	-	-	-	-	-	1	-	-	1	-	-	-

5. VÄESTÖ IKÄRYHMÄN, SIVILISÄÄDYN JA SUKUPUOLEN MUKAAN 31.12.1995
FOLKMÄNGD EFTER ÅLDSGRUPP, CIVILSTÄND OCH KÖN 31.12.1995
AGE OF THE POPULATION BY MARITAL STATUS AND SEX AT END-1995

IKÄRYHMÄ ÅLDSGRUPP AGE GROUP	KOKO MAA - HELA LANDET - WHOLE COUNTRY										KAUPUNGIT STÄDER URBAN MUNICIPALITIES		MUUT KUNNAT ÖVRIGA KOMMUNER RURAL MUNICIPALITIES		
	YHTEENSÄ TOTALT TOTAL			NAIMATTOMAT OGIFTA SINGLE		NAIMISSA GIFTA MARRIED		LESKET ÄNKL. OCH ÄNKOR WIDOWED		ERONNEET FRÄNSKILDA DIVORCED		MS	M	MS	M
	MS	M	N	M	N	M	N	M	N	M	N				
YHTEENSÄ TOTALT TOTAL	5116826	2491701	2625125	1257338	1118668	1015569	1017947	52196	275040	166598	213470	3303766	1579929	1813060	911772
- 4	324870	165466	159404	165466	159404	-	-	-	-	-	-	207670	105522	117200	59944
5- 9	316643	161971	154672	161971	154672	-	-	-	-	-	-	191988	98167	124655	63804
10-14	330257	168870	161387	168870	161387	-	-	-	-	-	-	197406	100635	132851	68235
15-19	327118	167008	160110	166790	159182	215	915	-	2	3	11	204326	102730	122792	64278
20-24	305051	156008	149043	147617	130367	8060	17669	3	36	328	971	216053	107411	88998	48597
25-29	347131	177046	170085	127373	97537	46104	65954	44	205	3525	6389	249344	125612	97787	51434
30-34	379987	194189	185798	93216	64791	89775	105077	137	601	11061	15329	257642	130806	122345	63383
35-39	384742	196143	188599	65540	43090	111265	120791	347	1498	18991	23220	248525	125177	136217	70966
40-44	404232	205482	198750	49642	31530	128270	132781	755	3207	26815	31232	259590	128663	144642	76819
45-49	436449	222209	214240	37923	24248	148665	145982	1583	6770	34038	37240	284381	140945	152068	81264
50-54	319111	160523	158588	20510	15019	113680	108271	1941	8599	24392	26699	209761	102981	109350	57542
55-59	267867	131071	136796	15843	12473	94651	90435	2795	13196	17782	20692	170549	81130	97318	49941
60-64	240951	114461	126490	13016	12041	84823	77279	4235	21427	12387	15743	150802	69126	90149	45335
65-69	235870	104628	131242	11323	13287	77894	69075	6714	35699	8697	13181	146116	61929	89754	42699
70-74	196407	76020	120387	6586	13118	56244	47548	8359	49894	4831	9827	121848	45060	74559	30960
75-79	135771	45522	90249	2937	10162	31830	23222	8581	50685	2174	6180	84747	27365	51024	18157
80-84	97351	28755	68596	1731	8633	17203	10051	8728	45773	1093	4139	60983	17154	36368	11601
85-89	49860	12727	37133	748	5388	5885	2576	5711	27184	383	1985	31412	7480	18448	5247
90-94	14567	3127	11440	207	1923	929	304	1902	8661	89	552	9060	1761	5507	1366
95-	2591	475	2116	29	416	76	17	361	1603	9	80	1563	275	1028	200
-14	971770	496307	475463	496307	475463	-	-	-	-	-	-	597064	304324	374706	191983
15-64	3412639	1724140	1688499	737470	590278	825508	865154	11840	55541	149322	177526	2250973	1114581	1161666	609559
65-	732417	271254	461163	23561	52927	190061	152793	40356	219499	17276	35944	455729	161024	276688	110230
18-	3950960	1896306	2054654	661947	548250	1015565	1017894	52196	275040	166598	213470	2588171	1215524	1362789	680782

6. SUOMENKIELINEN VÄESTÖ SYNTYMÄVUODEN, IÄN, SIVILISÄÄDYN JA SUKUPUOLEN MUKAAN 31.12.1995
 FINNSKPRÄKIG BEFOLKNING EFTER FÖDELSEÅR, ÅLDER, CIVILSTÄND OCH KÖN 31.12.1995
 YEAR OF BIRTH AND AGE OF THE FINNISH-SPEAKING POPULATION BY MARITAL STATUS AND SEX AT END-1995

SYNT. VUOSI FÖD.-ÅR YEAR OF BIRTH	IKÄ ÅLDER AGE	KOKO MAA - HELA LANDET - WHOLE COUNTRY												KAUPUNGIT STÄDER MUNICIPALITIES		HUUT KUNNAT ÖVRIGA KOMMUNER RURAL MUNICIPALITIES		
		YHTEENSÄ TOTALT TOTAL			NAIMATTOMAT OGIFTA SINGLE		NAIMISSA GIFTA MARRIED		LESKET ANKL. OCH ANKOR WIDOWED		ERONNEET FRÄNSKILDA DIVORCED		MS	M	MS	M		
		MS	M	N	M	N	M	N	M	N	M	N						
YHTEENSÄ TOTALT TOTAL		4754787	2312163	2442624	1174692	1044684	933037	942125	47542	254085	156892	201730	3061211	1460535	1693576	851628		
1995	0	58178	29687	28491	29687	28491	-	-	-	-	-	-	38098	19369	20080	10318		
1994	1	60217	30678	29539	30678	29539	-	-	-	-	-	-	38936	19762	21281	10916		
1993	2	60159	30586	29573	30586	29573	-	-	-	-	-	-	38441	19552	21718	11034		
1992	3	62254	31818	30436	31818	30436	-	-	-	-	-	-	39004	19908	23250	11910		
1991	4	61051	30999	30052	30999	30052	-	-	-	-	-	-	38050	19236	23001	11763		
1990	5	61412	31379	30033	31379	30033	-	-	-	-	-	-	37654	19231	23758	12148		
1989	6	59402	30327	29075	30327	29075	-	-	-	-	-	-	36065	18454	23337	11873		
1988	7	59387	30362	29025	30362	29025	-	-	-	-	-	-	35862	18317	23525	12045		
1987	8	56342	28869	27473	28869	27473	-	-	-	-	-	-	33655	17304	22687	11565		
1986	9	57356	29299	28057	29299	28057	-	-	-	-	-	-	34244	17379	23112	11920		
1985	10	59298	30205	29093	30205	29093	-	-	-	-	-	-	35150	17930	24148	12275		
1984	11	61815	31493	30322	31493	30322	-	-	-	-	-	-	36632	18534	25183	12959		
1983	12	63566	32461	31105	32461	31105	-	-	-	-	-	-	37859	19263	25707	13198		
1982	13	63048	32365	30683	32365	30683	-	-	-	-	-	-	37616	19259	25432	13106		
1981	14	60687	30985	29702	30985	29702	-	-	-	-	-	-	36428	18492	24259	12493		
1980	15	60106	30733	29373	30733	29373	-	-	-	-	-	-	36173	18550	23933	12183		
1979	16	60416	30657	29759	30657	29756	-	3	-	-	-	-	36830	18495	23566	12162		
1978	17	60778	31043	29735	31039	29697	-	4	38	-	-	-	37386	18822	23392	12221		
1977	18	61972	31619	30353	31583	30145	-	36	207	-	1	-	39051	19498	22921	12121		
1976	19	62737	32083	30654	31931	30116	-	149	526	-	1	3	41291	20439	21446	11644		
1975	20	61252	31380	29872	31036	28613	-	337	1227	-	-	7	32	41907	20722	19345	10658	
1974	21	58173	29552	28621	28818	26630	-	727	1922	-	5	7	64	40988	20121	17185	9431	
1973	22	52815	27209	25606	26049	22752	-	1133	2717	-	4	27	133	37574	18778	15241	8431	
1972	23	54651	28167	26484	26188	22116	-	1907	4114	-	8	72	246	39095	19688	15556	8479	
1971	24	56790	28751	28039	25615	21860	-	2993	5757	-	14	142	408	41159	20368	15631	8383	
1970	25	58829	29981	28848	25230	20575	-	4491	7623	-	19	259	631	42537	21313	16292	8668	
1969	26	60417	30917	29500	24414	19011	-	6119	9664	-	1	28	383	797	43586	21993	16831	8924
1968	27	65212	33205	32007	24322	18509	-	8321	12287	-	5	34	557	1177	46972	23683	18240	9522
1967	28	67703	34526	33177	23326	17362	-	10369	14313	-	12	47	819	1455	48385	24208	19318	10318
1966	29	68323	34718	33605	21553	15748	-	12108	15966	-	12	52	1045	1839	48064	24214	20259	10504
1965	30	68534	34871	33663	19810	14335	-	13720	17129	-	19	69	1322	2130	47725	24093	20809	10778
1964	31	70423	35910	34513	18732	13279	-	15450	18549	-	23	83	1705	2602	48100	24411	22323	11499
1963	32	71436	36466	34970	17594	12069	-	16745	19862	-	17	116	2110	2923	47972	24247	23464	12219
1962	33	70945	36245	34700	16408	11190	-	17465	20213	-	23	118	2349	3179	47100	23838	23845	12407
1961	34	70907	36187	34720	15030	10000	-	18445	20973	-	34	169	2678	3578	46856	23685	24051	12502
1960	35	70847	36057	34790	13859	9264	-	19229	21569	-	37	215	2932	3742	46136	23239	24711	12818
1959	36	70950	36080	34870	13049	8562	-	19753	22041	-	49	235	3229	4032	45808	23076	25142	13004
1958	37	69098	35158	33940	11824	7836	-	19834	21626	-	66	257	3434	4221	44254	22255	24844	12903
1957	38	72702	37022	35680	11788	7507	-	21172	23088	-	71	297	3991	4788	46547	23287	26155	13735
1956	39	75155	38294	36861	11437	7375	-	22417	23891	-	95	399	4345	5196	48167	24089	26988	14205
1955	40	74715	38059	36656	10556	6645	-	22736	24137	-	106	452	4661	5422	48016	23992	26699	14067
1954	41	75239	37820	37419	9924	6385	-	23048	24834	-	120	505	4728	5695	48241	23589	26998	14231
1953	42	74931	38008	36923	9379	5957	-	23469	24502	-	129	599	5031	5865	47930	23674	27001	14334
1952	43	78016	39780	38236	9075	5627	-	25089	25521	-	152	702	5464	6386	49976	24665	28040	15115
1951	44	75798	38624	37174	8139	5163	-	24652	24883	-	202	763	5631	6365	48605	24063	27193	14561
1950	45	79040	40213	38827	8101	4963	-	25866	26116	-	236	934	6010	6814	50951	25202	28089	15011
1949	46	81649	41725	39924	7766	4830	-	27205	27006	-	249	1080	6505	7008	52778	26221	28871	15504
1948	47	83434	42282	41152	7188	4711	-	28203	27906	-	283	1309	6608	7226	54474	26692	28960	15590
1947	48	83243	42195	41048	6757	4344	-	28504	28046	-	343	1519	6591	7139	54539	26889	28704	15306
1946	49	81089	40909	40180	6013	3991	-	27906	27401	-	371	1579	6619	7209	53263	26287	27826	14622
1945	50	72641	36827	35814	5074	3435	-	25544	24501	-	361	1531	5848	6347	48114	23707	24527	13120
1944	51	58467	29303	29164	3860	2791	-	20377	19839	-	314	1405	4752	5129	38527	18887	19940	10416
1943	52	55818	27953	27865	3539	2659	-	19851	18956	-	348	1524	4215	4726	36780	17953	19038	10000
1942	53	44413	22067	22346	2784	2090	-	15644	15150	-	307	1370	3332	3736	29228	14184	15185	7883
1941	54	65460	32536	32924	3995	3152	-	23252	22198	-	480	2254	4809	5320	42232	20453	23228	12083
1940	55	46491	22840	23651	2683	2126	-	16383	15932	-	387	1763	3387	3830	29986	14347	16505	8493
1939	56	54360	26499	27861	3296	2523	-	19077	18623	-	490	2387	3636	4328	34648	16450	19712	10049
1938	57	52740	25860	26880	3240	2395	-	18409	17752	-	556	2622	3655	4111	33265	15838	19475	10022
1937	58	49440	24039	25401	2927	2415	-	17371	16438	-	559	2776	3182	3772	31283	14749	18157	9290
1936	59	47163	22862	24301	2803	2319	-	16533	15552	-	620	2932	2906	3498	29725	13965	17438	8897
1935	60	47281	22747	24534	2772	2329	-	16618	15508	-	691	3339	2666	3358	29644	13712	17637	9035
1934	61	45117	21486	23631	2531	2221	-	15797	14746	-	676	3596	2482	3068	28102	13011	17015	8475
1933	62	42480	20178	22302	2300	2182	-	14909	13518	-	735	3767	2234	2835	26527	12209	15953	7969
1932	63	44715	20869	23846	2369	2287	-	15470	14153	-								

6. JATK.
FORTS.
CONT.

SYNT. VUOSI FÖD.- ÅR YEAR OF BIRTH	IKÄ ÅLDER AGE	KOKO MAA - HELA LANDET - WHOLE COUNTRY										KAUPUNGIT STÄDER URBAN MUNICIPALITIES		MUUT KUNNAT ÖVRIGA KOMMUNER RURAL MUNICIPALITIES		
		YHTEENSÄ TOTALT TOTAL			NAIMATTOMAT OGIFTA SINGLE		NAIMISSA GIFTA MARRIED		LESKET ÄNKL. OCH ÄNKOR WIDOWED		ERONNEET FRÅNSKILDA DIVORCED		MS	M	MS	M
		MS	M	N	M	N	M	N	M	N	M	N	MS	M	MS	M
1920	75	31678	10958	20720	765	2188	7858	6311	1684	10719	651	1502	19495	6510	12183	4448
1919	76	22245	7622	14623	502	1657	5504	4055	1278	7954	338	957	13583	4456	8662	3166
1918	77	25193	8279	16914	526	1960	5759	4051	1609	9698	385	1205	15693	4912	9500	3367
1917	78	23248	7400	15848	446	1753	5002	3581	1600	9426	352	1088	14663	4502	8585	2898
1916	79	20971	6511	14460	410	1712	4251	2839	1556	8942	294	967	12990	3886	7981	2625
1915	80	20093	6133	13960	371	1643	3932	2475	1579	8919	251	923	12484	3647	7609	2486
1914	81	19508	5836	13672	382	1673	3552	2093	1666	9051	236	855	12100	3453	7408	2383
1913	82	17420	4966	12454	295	1639	2910	1717	1585	8367	176	731	10932	2965	6488	2001
1912	83	16231	4592	11639	276	1448	2549	1471	1578	7999	189	721	10087	2687	6144	1905
1911	84	14341	4010	10331	226	1353	2199	1122	1450	7278	135	578	8865	2324	5476	1686
1910	85	12381	3274	9107	200	1238	1649	760	1326	6603	99	506	7777	1921	4604	1353
1909	86	10704	2751	7953	183	1154	1272	620	1200	5735	96	444	6692	1601	4012	1150
1908	87	8631	2183	6448	115	935	969	412	1027	4748	72	353	5339	1264	3292	919
1907	88	7023	1702	5321	104	782	712	265	833	4001	53	273	4361	988	2662	714
1906	89	5563	1265	4298	56	631	519	175	657	3287	33	205	3402	677	2161	588
1905	90	4202	961	3241	71	525	326	115	535	2446	29	155	2606	535	1596	426
1904	91	3248	708	2540	39	406	225	66	419	1942	25	126	1977	374	1271	334
1903	92	2299	494	1805	32	299	114	37	332	1380	16	89	1425	284	874	210
1902	93	1694	333	1361	18	223	76	22	234	1055	5	61	1010	171	684	162
1901	94	1277	250	1027	26	176	50	17	168	780	6	54	759	134	518	116
1900	95	802	158	644	7	139	25	4	121	471	5	30	482	91	320	67
1899	96	556	118	438	15	82	20	7	81	333	2	16	316	71	240	47
1898	97	346	69	277	2	53	13	2	53	214	1	8	214	35	132	34
1897	98	207	27	180	1	32	5	1	20	144	1	3	114	15	93	12
1896	99	117	21	96	1	19	3	-	17	73	-	4	72	13	45	8
1895	100	84	15	69	1	21	3	-	11	46	-	2	49	8	35	7
1894	101	49	6	43	-	11	-	-	6	32	-	-	28	3	21	3
1893	102	27	3	24	-	2	-	-	3	21	-	1	13	1	14	2
1892	103	12	1	11	-	3	-	-	1	8	-	-	8	1	4	-
1891	104	5	-	5	-	1	-	-	-	4	-	-	2	-	3	-
1890	105	5	-	5	-	1	-	-	-	4	-	-	4	-	1	-
1889	106	1	1	-	-	-	-	-	1	-	-	-	1	1	-	-
1888	107	-	-	-	-	-	-	-	-	-	-	-	-	-	-	-
1887	108	1	-	1	-	-	-	-	-	1	-	-	1	-	-	-

7. SUOMENKIELINEN VÄESTÖ IKÄRYHMÄN, SIVIILISÄÄDYN JA SUKUPUOLEN MUKAAN 31.12.1995
FINSKSPRÅKIG BEFOLKNING EFTER ÅLDSGRUPP, CIVILSTÄND OCH KÖN 31.12.1995
AGE OF THE FINNISH-SPEAKING POPULATION BY MARITAL STATUS AND SEX AT END-1995

IKÄRYHMÄ ÅLDSGRUPP AGE GROUP	KOKO MAA - HELA LANDET - WHOLE COUNTRY										KAUPUNGIT STÄDER URBAN MUNICIPALITIES		MUUT KUNNAT ÖVRIGA KOMMUNER RURAL MUNICIPALITIES		
	YHTEENSÄ TOTALT TOTAL			NAIMATTOMAT OGIFTA SINGLE		NAIMISSA GIFTA MARRIED		LESKET ÄNKL. OCH ÄNKOR WIDOWED		ERONNEET FRÅNSKILDA DIVORCED		MS	M	MS	M
	MS	M	N	M	N	M	N	M	N	M	N	MS	M	MS	M
YHTEENSÄ TOTALT TOTAL	4754787	2312163	2442624	1174692	1044684	933037	942125	47542	254085	156892	201730	3061211	1460535	1693576	851628
- 4	301859	153768	148091	153768	148091	-	-	-	-	-	-	192529	97827	109330	55941
5- 9	293899	150236	143663	150236	143663	-	-	-	-	-	-	177480	90685	116419	59551
10-14	308414	157509	150905	157509	150905	-	-	-	-	-	-	183685	93478	124729	64031
15-19	306009	156135	149874	155943	149087	189	774	-	2	3	11	190731	95804	115278	60331
20-24	283681	145059	138622	137706	121971	7097	15737	1	31	255	883	200723	99677	82958	45382
25-29	320484	163347	157137	118845	91205	41408	59853	31	180	3063	5899	229544	115411	90940	47936
30-34	352245	179679	172566	87574	60873	81825	96726	116	555	10164	14412	237753	120274	114492	59405
35-39	358752	182611	176141	61957	40544	102405	112215	318	1403	17931	21979	230912	115946	127840	66665
40-44	378699	192291	186408	47073	29777	118994	123877	709	3021	25515	29733	242768	119983	135931	72308
45-49	408455	207324	201131	35825	22839	137684	136475	1482	6421	32333	35396	266005	131291	142450	76033
50-54	296799	148686	148113	19252	14127	104668	100644	1810	8084	22956	25258	194881	95184	101918	53502
55-59	250194	122100	128094	14949	11778	87773	84297	2612	12480	16766	19539	158907	75349	91287	46751
60-64	225180	106711	118469	12317	11333	78708	71926	3942	20261	11744	14949	140606	64184	84574	42527
65-69	219496	96845	122651	10612	12531	71744	64026	6264	33559	8225	12535	135658	57120	83838	39725
70-74	180459	69215	111244	6056	12201	51045	43357	7627	46407	4487	9279	111485	40792	68974	28423
75-79	123335	40770	82565	2649	9270	28374	20837	7727	46739	2020	5719	76424	24266	46911	16504
80-84	87593	25537	62056	1550	7756	15142	8878	7858	41614	987	3808	54668	15076	33125	10461
85-89	44302	11175	33127	658	4740	5121	2232	5043	24374	353	1781	27571	6451	16731	4724
90-94	12720	2746	9974	186	1629	791	257	1688	7603	81	485	7777	1498	4943	1248
95-	2212	419	1793	27	364	69	14	314	1351	9	64	1304	239	908	180
-14	904172	461513	442659	461513	442659	-	-	-	-	-	-	553694	281990	350478	179523
15-64	3180498	1603943	1576555	691441	553534	760751	802524	11021	52438	140730	168059	2092830	1033103	1087668	570840
65-	670117	246707	423410	21738	48491	172286	139601	36521	201647	16162	33671	414687	145442	255430	101265
16-	3669315	1758217	1911098	620750	513199	933033	942084	47542	254085	156892	201730	2397128	1122678	1272187	635539

8. RUOTSINKIELINEN VÄESTÖ SYNTYMÄVUODEN, IÄN, SIVILISÄÄDYN JA SUKUPUOLEN MUKAAN 31.12.1995
 SVENSKSPRÄKIG BEFOLKNING EFTER FÖDELSEÅR, ÅLDER, CIVILSTÄND OCH KÖN 31.12.1995
 YEAR OF BIRTH AND AGE OF THE SWEDISH-SPEAKING POPULATION BY MARITAL STATUS AND SEX AT END-1995

SYNT. VUOSI FÖD. - ÅR YEAR OF BIRTH	IKÄ ÅLDER AGE	KOKO MAA - HELA LANDET - WHOLE COUNTRY											KAUPUNGIT STÄDER URBAN MUNICIPALITIES		MUUT KUNNAT ÖVRIGA KOMMUNER RURAL MUNICIPALITIES	
		YHTEENSÄ TOTALT TOTAL			NAIMATTOMAT OGIFTA SINGLE		NAIMISSA GIFTA MARRIED		LESKET ÄNKL. OCH ÄNKOR WIDOWED		ERONNEET FRÄNSKILDA DIVORCED		MS	M	MS	M
		MS	M	N	M	N	M	N	M	N	M	N				
YHTEENSÄ TOTALT TOTAL		294664	144110	150554	67306	61482	65277	59839	4451	19990	7076	9243	185462	89048	109202	55062
1995	0	3592	1853	1739	1853	1739	-	-	-	-	-	-	2229	1142	1363	711
1994	1	3716	1839	1877	1839	1877	-	-	-	-	-	-	2334	1157	1382	682
1993	2	3688	1887	1801	1887	1801	-	-	-	-	-	-	2211	1156	1477	731
1992	3	3646	1871	1775	1871	1775	-	-	-	-	-	-	2130	1079	1516	792
1991	4	3680	1883	1797	1883	1797	-	-	-	-	-	-	2186	1108	1494	775
1990	5	3706	1930	1776	1930	1776	-	-	-	-	-	-	2132	1128	1574	802
1989	6	3551	1856	1695	1856	1695	-	-	-	-	-	-	2056	1059	1495	797
1988	7	3511	1780	1731	1780	1731	-	-	-	-	-	-	1992	1028	1519	752
1987	8	3304	1643	1661	1643	1661	-	-	-	-	-	-	1898	930	1406	713
1986	9	3276	1726	1550	1726	1550	-	-	-	-	-	-	1863	970	1413	756
1985	10	3402	1735	1667	1735	1667	-	-	-	-	-	-	1971	1022	1431	713
1984	11	3337	1741	1596	1741	1596	-	-	-	-	-	-	1922	1004	1415	737
1983	12	3402	1756	1646	1756	1646	-	-	-	-	-	-	1945	1010	1457	746
1982	13	3439	1827	1612	1827	1612	-	-	-	-	-	-	1954	1018	1485	809
1981	14	3317	1695	1622	1695	1622	-	-	-	-	-	-	1859	932	1458	763
1980	15	3470	1824	1646	1824	1646	-	-	-	-	-	-	2025	1052	1445	772
1979	16	3373	1726	1647	1726	1647	-	-	-	-	-	-	1957	999	1416	727
1978	17	3382	1804	1578	1804	1578	-	-	-	-	-	-	1992	1052	1390	752
1977	18	3426	1736	1690	1736	1690	-	5	-	-	-	-	2059	1010	1367	726
1976	19	3389	1714	1675	1713	1652	1	23	-	-	-	-	2086	1033	1303	681
1975	20	3420	1836	1584	1823	1541	13	43	-	-	-	-	2222	1145	1198	691
1974	21	3320	1719	1601	1695	1531	24	69	-	-	-	1	2243	1119	1077	600
1973	22	3132	1591	1541	1542	1410	49	128	-	-	-	3	2079	1040	1053	551
1972	23	3326	1709	1617	1621	1442	88	173	-	-	-	2	2250	1148	1076	561
1971	24	3368	1747	1621	1624	1326	121	287	-	1	2	7	2348	1214	1020	533
1970	25	3444	1759	1685	1543	1307	211	358	-	-	5	20	2378	1181	1066	578
1969	26	3403	1752	1651	1455	1115	287	515	-	-	10	21	2289	1149	1114	603
1968	27	3613	1839	1774	1416	1085	412	648	-	-	11	41	2461	1253	1152	586
1967	28	3665	1872	1793	1313	1008	535	740	1	2	23	43	2417	1226	1248	646
1966	29	3676	1839	1837	1174	930	638	853	1	3	26	51	2400	1192	1276	647
1965	30	3723	1888	1835	1125	851	720	890	-	1	43	93	2390	1175	1333	713
1964	31	3634	1902	1732	1021	725	829	929	1	2	51	76	2349	1224	1285	678
1963	32	3639	1862	1777	904	672	886	1006	1	1	71	98	2337	1201	1302	661
1962	33	3442	1779	1663	809	558	890	996	-	6	80	103	2203	1116	1239	663
1961	34	3440	1686	1754	670	565	944	1071	1	9	71	109	2079	1008	1361	678
1960	35	3522	1820	1702	725	512	1013	1061	1	2	81	127	2191	1135	1331	685
1959	36	3568	1857	1711	615	465	1137	1093	1	13	104	140	2179	1114	1389	743
1958	37	3476	1774	1702	594	465	1051	1084	5	5	124	148	2166	1104	1310	670
1957	38	3660	1926	1734	550	398	1214	1186	5	8	157	142	2191	1161	1469	765
1956	39	3875	2014	1861	569	409	1307	1251	2	16	136	185	2283	1177	1592	837
1955	40	3872	1924	1948	523	368	1235	1375	4	22	162	183	2374	1206	1498	718
1954	41	3928	2034	1894	472	349	1360	1322	7	27	195	196	2351	1203	1577	831
1953	42	3943	2051	1892	446	318	1396	1363	6	13	203	198	2411	1234	1532	817
1952	43	4059	2071	1988	460	296	1432	1411	6	28	173	253	2493	1268	1566	803
1951	44	4018	2091	1927	408	279	1456	1367	10	23	217	258	2434	1243	1584	848
1950	45	4165	2189	1976	355	281	1584	1424	15	39	235	232	2573	1355	1592	834
1949	46	4534	2377	2157	405	265	1708	1541	16	40	248	311	2785	1424	1749	953
1948	47	4787	2505	2282	414	252	1821	1646	13	51	257	333	3040	1554	1747	951
1947	48	4994	2647	2347	391	255	1957	1704	21	78	278	310	3145	1637	1849	1010
1946	49	5369	2786	2583	362	260	2087	1865	23	83	314	375	3408	1723	1961	1063
1945	50	4894	2562	2332	300	224	1937	1678	22	103	303	327	3227	1673	1667	889
1944	51	4044	2129	1915	242	174	1605	1396	20	67	262	278	2626	1360	1418	769
1943	52	3701	1984	1717	203	135	1541	1288	16	85	224	209	2383	1253	1318	731
1942	53	3358	1745	1613	214	137	1318	1165	20	86	193	225	2212	1133	1146	612
1941	54	4064	2108	1956	225	168	1580	1425	38	111	265	252	2610	1328	1454	780
1940	55	3071	1586	1485	177	123	1220	1069	18	91	171	202	1981	995	1090	591
1939	56	3447	1712	1735	156	138	1328	1243	34	123	194	231	2242	1091	1205	621
1938	57	3306	1748	1558	168	114	1334	1121	31	126	215	197	2114	1097	1192	651
1937	58	3141	1572	1569	189	160	1173	1076	42	136	168	197	1998	967	1143	605
1936	59	2919	1405	1514	161	111	1041	1068	40	155	163	180	1854	878	1065	527
1935	60	2948	1481	1467	140	122	1144	1017	38	160	159	168	1924	969	1024	512
1934	61	2875	1385	1490	141	135	1077	989	45	202	122	164	1809	869	1066	516
1933	62	2885	1420	1465	120	151	1159	985	44	205	97	124	1816	871	1069	549
1932	63	2945	1421	1524	122	137	1110	1023	73	228	116	136	1864	885	1081	536
1931	64	3086	1491	1595	142	135	1170	1051	83	292	96	117	1961	915	1125	576
1930	65	3097	1484	1613	121	135	1167	1067	76	296	120	115	1975	914	1122	570
1929	66	3209	1508	1701	136	139	1211	1021	80	404	81	137	2029	914	1180	594
1928	67	3243	1576	1667	153	128	1236	971	100	426	87	142	2031	953	1212	623
1927	68	3023	1445	1578	148	143	1127	878	93	444	77	113	1896	885	1127	560
1926	69	3045	1387	1658	124	184	1101	908	87	464	75	102	1948	860	1097	527
1925	70	3230	1515	1715	117	167	1178	877	127	546	93	125	2083	933	1147	582
1924	71	3115	1321	1794	103	173	1028	898	124	626	66	97	1980	807	1135	514
1923	72	3199	1354	1845	101	185	1029	856	157	694	67	110	2036	827	1163	527
1922	73	2911	1166	1745	108	195	863	748	144	718	51	84	1948	749	963	417
1921	74	3002	1211	1791	87	170	923	715	153	791	48	115	1960	774	1042	437

8. JATK.
FORTS.
CONT.

SYNT. VUOSI FÖD. - ÅR YEAR OF BIRTH	IKÄ ÅLDER AGE	KOKO MAA - HELA LANDET - WHOLE COUNTRY											KAUPUNGIT STÄDER URBAN MUNICIPALITIES		MUUT KUNNAT ÖVRIGA KOMMUNER RURAL MUNICIPALITIES	
		YHTEENSÄ TOTALT TOTAL			NAIMATTOMAT OGIFTA SINGLE		NAIMISSA GIFTA MARRIED		LESKET ÄNKL. OCH ÄNKOR WIDOWED		ERONNEET FRÅNSKILDA DIVORCED		MS	M	MS	M
		MS	M	N	M	N	M	N	M	N	M	N				
1920	75	2962	1205	1757	65	186	917	630	173	833	50	108	1982	788	980	417
1919	76	2297	922	1375	59	168	696	447	144	683	23	77	1515	585	782	337
1918	77	2345	913	1432	44	163	668	478	169	706	32	85	1559	615	786	298
1917	78	2321	834	1487	61	182	553	390	198	820	22	95	1553	538	768	296
1916	79	2215	756	1459	46	174	532	394	157	806	21	85	1488	482	727	274
1915	80	2135	774	1361	37	181	534	297	179	806	24	77	1397	472	738	302
1914	81	2025	704	1321	45	166	480	291	154	794	25	70	1308	430	717	274
1913	82	1868	595	1273	37	179	368	231	168	797	22	66	1256	403	612	192
1912	83	1886	605	1281	35	165	373	194	185	848	12	74	1266	387	620	218
1911	84	1629	472	1157	24	172	263	140	167	813	18	32	1122	334	507	138
1910	85	1459	431	1028	22	152	241	120	165	705	3	51	1017	288	442	143
1909	86	1319	392	927	24	145	202	96	154	651	12	35	895	266	424	126
1908	87	1097	308	789	11	124	151	64	138	552	8	49	749	198	348	110
1907	88	883	216	667	14	130	86	38	112	463	4	36	616	144	267	72
1906	89	678	169	509	14	87	65	20	87	382	3	20	472	111	206	58
1905	90	548	125	423	8	82	54	23	61	296	2	22	374	76	174	49
1904	91	445	98	347	5	56	40	9	51	274	2	8	324	74	121	24
1903	92	343	76	267	5	65	26	6	44	186	1	10	233	50	110	26
1902	93	253	40	213	1	35	6	7	32	162	1	9	163	28	90	12
1901	94	204	32	172	-	44	9	1	22	115	1	12	144	26	60	6
1900	95	135	24	111	1	24	2	1	21	79	-	7	89	14	46	10
1899	96	83	14	69	1	12	3	1	10	55	-	1	55	7	28	7
1898	97	53	3	50	-	6	1	-	2	41	-	3	35	3	18	0
1897	98	41	5	36	-	6	-	-	5	27	-	3	28	4	13	1
1896	99	29	6	23	-	2	1	-	5	20	-	1	23	5	6	1
1895	100	17	1	16	-	1	-	1	1	14	-	-	12	1	5	-
1894	101	7	1	6	-	-	-	-	1	5	-	1	4	-	3	1
1893	102	3	-	3	-	1	-	-	-	2	-	-	3	-	-	-
1892	103	2	-	2	-	-	-	-	-	2	-	-	1	-	1	-
1891	104	2	1	1	-	-	-	-	1	1	-	-	2	1	-	-

9. RUOTSINKIELINEN VÄESTÖ IKÄRYHMÄN, SIVIILISÄÄDYN JA SUKUPUOLEN MUKAAN 31.12.1995
SVENSKSPRÅKIG BEFOLKNING EFTER ÅLDERSGRUPP, CIVILSTÄND OCH KÖN 31.12.1995
AGE OF THE SWEDISH-SPEAKING POPULATION BY MARITAL STATUS AND SEX AT END-1995

IKÄRYHMÄ ÅLDERSGRUPP AGE GROUP	KOKO MAA - HELA LANDET - WHOLE COUNTRY											KAUPUNGIT STÄDER URBAN MUNICIPALITIES		MUUT KUNNAT ÖVRIGA KOMMUNER RURAL MUNICIPALITIES	
	YHTEENSÄ TOTALT TOTAL			NAIMATTOMAT OGIFTA SINGLE		NAIMISSA GIFTA MARRIED		LESKET ÄNKL. OCH ÄNKOR WIDOWED		ERONNEET FRÅNSKILDA DIVORCED		MS	M	MS	M
	MS	M	N	M	N	M	N	M	N	M	N				
YHTEENSÄ SUMMA TOTAL	294664	144110	150554	67306	61482	65277	59839	4451	19990	7076	9243	185462	89048	109202	55062
- 4	18322	9333	8989	9333	8989	-	-	-	-	-	-	11090	5642	7232	3691
5- 9	17348	8935	8413	8935	8413	-	-	-	-	-	-	9941	5115	7407	3820
10-14	16897	8754	8143	8754	8143	-	-	-	-	-	-	9651	4986	7246	3768
15-19	17040	8804	8236	8803	8208	1	28	-	-	-	-	10119	5146	6921	3658
20-24	16566	8602	7964	8305	7250	295	700	-	1	2	13	11142	5666	5424	2936
25-29	17801	9061	8740	6901	5445	2083	3114	2	5	75	176	11945	6001	5856	3060
30-34	17878	9117	8761	4529	3371	4269	4892	3	19	316	479	11358	5724	6520	3393
35-39	18101	9391	8710	3053	2249	5722	5675	14	44	602	742	11010	5691	7091	3700
40-44	19820	10171	9649	2309	1610	6879	6838	33	113	950	1088	12063	6154	7757	4017
45-49	23849	12504	11345	1927	1313	9157	8180	88	291	1332	1561	14951	7693	8898	4811
50-54	20061	10528	9533	1184	838	7981	6952	116	452	1247	1291	13058	6747	7003	3781
55-59	15884	8023	7861	851	646	6096	5577	165	631	911	1007	10189	5028	5695	2995
60-64	14739	7198	7541	665	680	5660	5065	283	1087	590	709	9374	4509	5365	2689
65-69	15617	7400	8217	682	729	5842	4845	436	2034	440	609	9879	4526	5738	2874
70-74	15457	6567	8890	516	890	5021	4094	705	3375	325	531	10007	4090	5450	2477
75-79	12140	4630	7510	275	873	3366	2339	841	3848	148	450	8097	3008	4043	1622
80-84	9543	3150	6393	178	863	2018	1153	853	4058	101	319	6349	2026	3194	1124
85-89	5436	1516	3920	85	638	745	338	656	2753	30	191	3749	1007	1687	509
90-94	1793	371	1422	19	282	135	46	210	1033	7	61	1238	254	555	117
95-	372	55	317	2	52	7	3	46	246	-	16	252	35	120	20
-14	52567	27022	25545	27022	25545	-	-	-	-	-	-	30682	15743	21885	11279
15-64	181739	93399	88340	38527	31610	48143	47021	704	2643	6025	7066	115209	58359	66530	35040
65-	60358	23689	36669	1757	4327	17134	12818	3747	17347	1051	2177	39571	14946	20787	8743
18-	231872	111734	120138	34930	31066	65277	59839	4451	19990	7076	9243	148806	70202	83066	41532

10. VÄSTÖN KESKI-IKÄ LÄÄNEITTÄIN 1995
BEFOLKNINGENS MEDELÅLDER LÄNSVIS 1995
MEAN AGE OF THE POPULATION BY PROVINCE 1995

SUKUP. KÖN SEX	KOKO MAA HELA LANDET WHOLE COUNTRY	LÄÄNI - LÄN - PROVINCE											
		UUDEN- MAAN	TURUN- PORIN	HÄMEEN	KYMEN	MIKKELIN	POHJOIS- KARJALAN	KUOPION	KESKI- SUOMEN	VAAKAN	OULUN	LAPIN	AHVE- NANMAA
		NYLANDS	ÅBO- B:BOGGS	TAVAS- TERUS	KYM- MENE	S:T- MICHELS	NORRA KARELENS	KUOPIO	MELLERSTA FINLANDS	VASA	ULEÅ- BORGS	LAPP- LANDS	ÅLAND
YHT.-TOTALT-TOTAL	38,3	37,0	39,5	39,1	40,3	40,4	38,9	38,8	38,3	38,5	36,0	37,2	39,3
MIHET-MÄN-MALES	36,5	35,2	37,6	37,1	38,3	38,5	37,2	37,0	36,7	36,7	34,7	36,2	37,9
NAISET-KVINNER- FEMALES	40,0	38,7	41,3	41,0	42,2	42,2	40,6	40,4	39,9	40,3	37,3	38,3	40,7

11. NAISIA 1000 MIESTÄ KOHTI IÄN MUKAAN LÄÄNEITTÄIN 31.12.1995
KVINNER PÅ 1000 MÄN EFTER ÅLDER LÄNSVIS 31.12.1995
FEMALES PER 1000 MALES BY AGE AND PROVINCE AT END-1995

IKÄ ÅLDER AGE	KOKO MAA HELA LANDET WHOLE COUNTRY	LÄÄNI - LÄN - PROVINCE											
		UUDEN- MAAN	TURUN- PORIN	HÄMEEN	KYMEN	MIKKELIN	POHJOIS- KARJALAN	KUOPION	KESKI- SUOMEN	VAAKAN	OULUN	LAPIN	AHVE- NANMAA
		NYLANDS	ÅBO- B:BOGGS	TAVAS- TERUS	KYM- MENE	S:T- MICHELS	NORRA KARELENS	KUOPIO	MELLERSTA FINLANDS	VASA	ULEÅ- BORGS	LAPP- LANDS	ÅLAND
YHTEENSÄ TOTALT TOTAL	1054	1092	1066	1072	1038	1044	1019	1039	1032	1030	999	990	1033
- 4	963	964	964	967	946	954	936	986	957	949	974	982	995
5- 9	955	952	941	968	947	950	953	964	967	947	953	994	924
10-14	956	956	964	956	966	966	948	960	939	956	948	946	921
15-19	959	958	973	959	948	977	964	957	959	945	959	948	937
20-24	955	1033	962	957	893	902	926	931	927	905	910	893	852
25-29	961	1044	956	945	900	931	940	959	934	878	880	915	1054
30-34	957	1002	955	946	911	946	941	925	936	946	921	916	981
35-39	962	1000	969	956	925	922	919	944	946	958	936	928	1073
40-44	967	1061	977	992	930	901	866	889	930	926	899	887	1046
45-49	964	1063	953	962	921	922	850	900	925	933	912	885	986
50-54	988	1057	977	998	943	938	938	958	963	955	949	928	814
55-59	1044	1097	1048	1066	1005	1015	973	1036	1017	1016	1007	985	941
60-64	1105	1158	1111	1150	1086	1086	1073	1100	1067	1065	1042	1027	984
65-69	1254	1309	1263	1317	1250	1222	1268	1256	1259	1189	1165	1118	1142
70-74	1584	1700	1584	1655	1601	1600	1560	1569	1551	1480	1452	1374	1333
75-79	1983	2146	1973	2098	1996	1994	1951	2000	1946	1747	1847	1776	1502
80-84	2386	2627	2376	2499	2421	2370	2316	2387	2257	2155	2183	2129	1598
85-89	2918	3377	2885	3065	2868	2584	2639	2701	2569	2702	2693	2587	2684
90-	3763	4629	3452	4093	3288	3043	2932	3728	2885	3989	3819	2711	3765

12. KUNNAT ASUKASMAÄRÄRYHMITTÄIN LÄÄNEITTÄIN 31.12.1995
KOMMUNER GRUPPERADE EFTER INVÅNARANTAL LÄNSVIS 31.12.1995
SIZES OF MUNICIPALITIES BY PROVINCE AT END-1995

RYHMÄ GRUPP POPULATION	KOKO MAA HELA LANDET WHOLE COUNTRY	LÄÄNI - LÄN - PROVINCE												ASUKKAITA YHTEENSÄ
		UUDEN- MAAN	TURUN- PORIN	HÄMEEN	KYMEN	MIKKELIN	POHJOIS- KARJALAN	KUOPION	KESKI- SUOMEN	VAAKAN	OULUN	LAPIN	AHVE- NANMAA	INVÅNARE TOTALT
		NYLANDS	ÅBO- B:BOGGS	TAVAS- TERUS	KYM- MENE	S:T- MICHELS	NORRA KARELENS	KUOPIO	MELLERSTA FINLANDS	VASA	ULEÅ- BORGS	LAPP- LANDS	ÅLAND	INHABITANTS TOTAL
YHTEENSÄ TOTALT TOTAL	455	38	87	54	27	29	19	24	30	57	52	22	16	5116826
- 499	8	-	2	-	-	-	-	-	-	-	-	-	6	2575
500 - 999	14	-	5	-	2	-	1	-	-	-	2	-	4	10770
1 000 - 1 999	62	5	21	4	2	5	-	-	7	6	6	3	3	97142
2 000 - 2 999	54	1	13	11	2	4	2	3	3	6	6	2	1	134646
3 000 - 3 999	52	4	12	3	1	2	3	5	4	9	8	-	1	178681
4 000 - 4 999	36	3	2	3	4	3	-	4	1	8	5	3	-	158187
5 000 - 5 999	37	2	3	6	3	3	2	1	5	5	3	4	-	202754
6 000 - 6 999	21	-	7	2	1	4	-	2	-	1	2	2	-	131872
7 000 - 7 999	23	1	1	2	1	2	4	1	2	5	3	1	-	171382
8 000 - 8 999	22	3	2	6	1	1	1	2	1	2	3	-	-	186204
9 000 - 9 999	14	-	6	3	-	-	-	-	-	2	2	1	-	132233
10 000 - 11 999	25	1	-	1	3	1	4	2	1	5	4	2	1	274982
12 000 - 14 999	19	2	5	1	1	1	-	-	3	2	4	-	-	251781
15 000 - 19 999	21	4	3	4	1	1	1	1	1	3	2	-	-	362157
20 000 - 29 999	21	6	2	5	1	1	-	2	-	1	-	3	-	509335
30 000 - 49 999	12	3	1	1	2	1	-	-	1	1	1	1	-	423736
50 000 - 69 999	4	-	-	-	2	-	-	-	-	1	-	-	-	218500
70 000 - 99 999	4	-	1	1	-	-	-	1	1	-	-	-	-	330551
100 000 -	6	3	1	1	-	-	-	-	-	-	1	-	-	1339338

13. VÄESTÖ IÅN JA SUKUPUOLEN MUKAAN LÄÄNEITÄIN 31.12.1995
 BEFOLKNING EFTER ÅLDER OCH KÖN LÄNSVIS 31.12.1995
 AGE OF THE POPULATION BY SEX AND PROVINCE AT END-1995

IKÄ ÅLDER AGE	YHTEENSÄ TOTALT TOTAL	LÄÄNI - LÄN - PROVINCE											ÅHVENAN- MAA ÅLAND
		UJUDEN- MAAN NYLANDS	TURUN- PORIN ÅBO- B: BORGES	HÄMEEN TAVAS- TEHUS	KYMEN KYM- MENE	MIKKELIN S:T MICHELS	PORHOIS- KARJALAN NORRA KARELENS	KUOPION KUOPIO	KESKI- SUOMEN MELLERSTA FINLANDS	VAASAN VASA	OULUN ULEÅ- BORGS	LAPIN LAPP- LANDS	
MOLEMMAT SUKUPUOLET - BÅDA KÖNEN - BOTH SEXES													
YHTEENSÄ TOTALT TOTAL	5116826	1326589	702179	730472	331892	205630	177271	258315	258078	447939	451848	201411	25202
- 4	324870	91704	41444	44679	18485	11040	10535	15481	15992	28603	32557	12740	1610
5- 9	316643	81704	40564	43133	18524	11970	11382	16088	16388	29380	32421	13434	1655
10-14	330257	78347	43512	44892	19997	13215	12112	17440	17359	31919	35221	14785	1458
15-19	327118	77032	44065	44557	20537	12864	11540	17109	17270	32060	34376	14296	1412
20-24	305051	82853	41424	42475	18256	11065	9729	14548	15451	27179	28556	11996	1519
25-29	347131	106392	46780	49100	19973	11498	10187	16150	16312	27526	29267	12161	1785
30-34	379987	115698	49175	52725	22024	13487	12049	18394	18417	29025	32557	14631	1805
35-39	384742	106445	49584	53744	24068	15168	14028	19286	19286	30536	34155	16158	1783
40-44	404232	105900	54538	57516	26352	16234	14794	20982	20134	33455	35764	16582	1981
45-49	436449	118246	60871	64607	29439	17173	14517	21050	21708	35909	34394	16483	2052
50-54	319111	88616	44567	46594	22041	13022	10505	14939	15474	25888	24566	11236	1663
55-59	267867	66482	38086	39351	19250	11821	9331	13566	13657	22471	21659	10937	1256
60-64	240951	54125	34794	35255	17866	11757	8887	12991	12577	21567	20023	9992	1117
65-69	235870	48230	35421	35512	18030	11755	9287	13322	12603	21850	19377	9455	1028
70-74	196407	39863	30055	30062	14636	9457	7413	10788	10521	19728	15518	7325	1043
75-79	135771	28551	20728	20916	10116	6528	5129	7308	7089	13958	10182	4458	808
80-84	97351	20927	15521	14976	7342	4540	3631	5037	4742	9991	6986	2954	704
85-89	49860	11389	8085	7760	3721	2276	1696	2517	2391	5123	3228	1313	361
90-	17158	4087	2965	2618	1235	760	519	818	707	1771	1041	475	162
MIEHET - MÅN - MALES													
YHTEENSÄ TOTALT TOTAL	2491701	634110	339854	352501	162813	100585	87823	126684	127018	220707	226013	101197	12396
- 4	165466	46686	21106	22719	9499	5649	5441	7794	8171	14672	16493	6429	807
5- 9	161971	41857	20901	21918	9516	6140	5827	8190	8331	15092	16603	6736	860
10-14	168870	40051	22159	22946	10171	6721	6219	8896	8952	16316	18083	7597	759
15-19	167008	39339	22333	22739	10545	6507	5876	8744	8817	16487	17552	7340	729
20-24	156008	40755	21114	21703	9642	5817	5052	7534	8019	14264	14952	6336	820
25-29	177046	52052	23916	25238	10514	5954	5251	8244	8435	14657	15566	6350	869
30-34	194189	57793	25155	27091	11522	6932	6209	9555	9514	14919	16952	7636	911
35-39	196143	53212	25182	27478	12506	7890	7310	10179	9909	15597	17640	8380	860
40-44	205482	51392	27593	28870	13657	8541	7930	11109	10434	17366	18834	8788	968
45-49	222209	57305	31172	32923	15321	8933	7849	11078	11279	18579	17993	8744	1033
50-54	160523	43071	22539	23324	11345	6720	5420	7630	7882	13241	12606	5828	917
55-59	131071	31696	18599	19049	9599	5866	4730	6664	6772	11146	10794	5509	647
60-64	114461	25076	16484	16398	8564	5637	4288	6185	6085	10444	9807	4930	563
65-69	104628	20885	15653	15327	8014	5291	4094	5906	5580	9984	8949	4465	480
70-74	76020	14766	11631	11324	5626	3637	2896	4200	4124	7956	6328	3085	447
75-79	45522	9076	6973	6751	3376	2180	1738	2436	2406	5081	3576	1606	323
80-84	28755	5770	4597	4280	2146	1347	1095	1487	1456	3167	2195	944	271
85-89	12727	2602	2081	1909	962	635	466	680	670	1384	874	366	98
90-	3602	726	666	514	288	188	132	173	182	355	216	128	34
NAISET - KVINNOR - FEMALES													
YHTEENSÄ TOTALT TOTAL	2625125	692479	362325	377971	169079	105045	89448	131631	131060	227232	225835	100214	12806
- 4	159404	45018	20338	21960	8986	5391	5094	7687	7821	13931	16064	6311	803
5- 9	154672	39847	19663	21215	9008	5830	5555	7898	8057	14288	15818	6698	795
10-14	161387	38296	21353	21946	9826	6494	5893	8544	8407	15603	17138	7188	699
15-19	160110	37693	21732	21818	9992	6357	5664	8365	8453	15573	16824	6956	683
20-24	149043	42098	20310	20772	8614	5248	4677	7014	7432	12915	13604	5660	699
25-29	170085	54340	22864	23862	9459	5544	4936	7906	7877	12869	13701	5811	916
30-34	185798	57905	24020	25634	10502	6555	5840	8839	8903	14106	15605	6995	894
35-39	188599	53233	24402	26266	11562	7278	6718	9608	9377	14939	16515	7778	923
40-44	198750	54508	26945	28646	12695	7693	6864	9873	9700	16089	16930	7794	1013
45-49	214240	60941	29699	31684	14118	8240	6668	9972	10429	17330	16401	7739	1019
50-54	158588	45545	22028	23270	10696	6302	5085	7309	7592	12647	11960	5408	746
55-59	136796	34786	19487	20302	9651	5955	4601	6902	6885	11325	10865	5428	609
60-64	126490	29049	18310	18857	9302	6120	4599	6806	6492	11123	10216	5062	554
65-69	131242	27345	19768	20185	10016	6464	5193	7416	7023	11866	10428	4990	548
70-74	120387	25095	18424	18738	9010	5820	4517	6588	6397	11772	9190	4240	596
75-79	90249	19475	13755	14165	6740	4348	3391	4872	4683	8877	6606	2852	485
80-84	68596	15157	10924	10696	5196	3193	2536	3550	3286	6824	4791	2010	433
85-89	37133	8787	6004	5851	2759	1641	1230	1837	1721	3739	2354	947	263
90-	13556	3361	2299	2104	947	572	387	645	525	1416	825	347	128

14. VÄSTO IÅN JA SUKUPUOLEN MUKAAN MAAKUNNITTAIN 31.12.1995
 BEFOLKNING EFTER ÅLDER OCH KÖN LANDSKAPSVIS 31.12.1995
 AGE OF THE POPULATION BY SEX AND REGION AT END-1995

IKÅ ÅLDER AGE	YHTEENSÅ TOTALT TOTAL	UUSIMAA	VARSAINAIS- SUOMI	SATAKUNTA	HÄME	PIRKANMAA	PÄIJÄT- HÄME	KYMEN- LAAKSO	ETELÄ- KARJALA	ETELÄ- SAVO
		NYLAND	EGENTILGA FINLAND	SATAKUNTA	TAVASTLAND	BIRKALAND	PÄIJÄT- HÄME	KYMMENE- DALEN	SÖDRA KARELEN	SÖDRA SAVOLAX
MOLEMMAT SUKUPUOLET - BÅDA KÖNEN - BOTH SEXES										
YHTEENSÅ TOTALT TOTAL	5116826	1326589	435119	243186	164937	438503	182377	192282	139610	174159
- 4	324870	91704	26208	13835	10171	26813	10875	10813	7672	9261
5- 9	316643	81704	24965	14168	9981	25707	10580	10674	7850	10266
10-14	330257	78347	26325	15658	10318	26698	11350	11569	8428	11270
15-19	327118	77032	26694	15901	10031	26352	11563	11944	8593	10945
20-24	305051	82853	26262	13968	8886	25921	10432	10429	7827	9495
25-29	347131	106392	30405	15069	10394	30153	11644	11669	8304	9713
30-34	379987	115698	31462	16221	11544	32064	12717	12891	9133	11379
35-39	384742	106445	31312	16688	12177	32402	13020	14011	10057	12897
40-44	404232	105900	33724	18916	13086	34160	14604	15190	11162	13798
45-49	436449	118246	37613	21286	14188	38031	17138	17207	12232	14395
50-54	319111	88616	27373	15760	10047	27693	12434	12842	9199	10876
55-59	267867	66482	22606	14171	8827	23373	10344	10942	8308	9937
60-64	240951	54125	20866	12590	7975	21458	8931	10224	7642	9986
65-69	235870	48230	21569	12478	8514	21581	8682	10409	7621	9864
70-74	196407	39861	18316	10492	7409	18151	7197	8577	6059	8009
75-79	135771	28551	12972	6926	5040	12599	5046	5826	4290	5589
80-84	97351	20927	9562	5350	3630	9083	3529	4231	3111	3883
85-89	49860	11389	5018	2747	2037	4656	1722	2126	1595	1941
90-	17158	4087	1867	962	682	1608	569	708	527	655
MIEHET - MÅN - MALES										
YHTEENSÅ TOTALT TOTAL	2491701	634110	209561	118621	79911	211931	87709	94143	68670	85207
- 4	165466	46686	13408	6970	5196	13645	5499	5515	3984	4756
5- 9	161971	41857	12816	7323	5061	13128	5360	5434	4082	5271
10-14	168870	40051	13776	7980	5303	13667	5775	5909	4262	5725
15-19	167008	39339	13469	8062	5039	13597	5889	6118	4427	5523
20-24	156008	40755	13255	7270	4615	13154	5369	5512	4130	4971
25-29	177046	52052	15321	7922	5406	15447	5961	6082	4432	5051
30-34	194189	57793	15997	8383	5937	16480	6539	6775	4747	5842
35-39	196143	53212	15902	8454	6222	16680	6574	7234	5272	6718
40-44	205482	51392	16812	9810	6721	17127	7272	7875	5782	7262
45-49	222209	57305	19207	10946	7266	19434	8693	8902	6419	7482
50-54	160523	43071	13782	8020	5101	13815	6235	6615	4730	5630
55-59	131071	31696	11045	6920	4353	11299	4994	5456	4143	4903
60-64	114461	25076	9768	6080	3751	10025	4104	4935	3629	4791
65-69	104628	20885	9514	5524	3743	9324	3695	4615	3399	4471
70-74	76020	14766	7029	4103	2839	6927	2625	3287	2339	3069
75-79	45522	9076	4365	2344	1649	4058	1604	1937	1439	1884
80-84	28755	5770	2809	1584	1068	2631	965	1245	901	1167
85-89	12727	2602	1283	706	494	1167	444	529	433	531
90-	3602	726	403	220	147	326	112	168	120	160
NAISET - KVINNOR - FEMALES										
YHTEENSÅ TOTALT TOTAL	2625125	692479	225558	124565	85026	226572	94668	98139	70940	88952
- 4	159404	45018	12800	6865	4975	13168	5376	5298	3688	4505
5- 9	154672	39847	12149	6845	4920	12579	5220	5240	3768	4995
10-14	161387	38296	12949	7678	5015	13031	5575	5660	4166	5545
15-19	160110	37693	13225	7839	4992	12755	5674	5826	4166	5422
20-24	149043	42098	13007	6698	4271	12767	5063	4917	3697	4524
25-29	170085	54340	15084	7147	4988	14706	5683	5587	3872	4662
30-34	185798	57905	15465	7838	5607	15584	6178	6116	4386	5537
35-39	188599	53233	15410	8234	5955	15722	6446	6777	4785	6179
40-44	198750	54508	16912	9106	6365	17033	7332	7315	5380	6536
45-49	214240	60941	18406	10340	6922	18597	8445	8305	5813	6913
50-54	158588	45545	13591	7740	4946	13878	6199	6227	4469	5246
55-59	136796	34786	11561	7251	4474	12074	5350	5486	4165	5034
60-64	126490	29049	11098	6510	4224	11433	4827	5289	4013	5195
65-69	131242	27345	12055	6954	4771	12257	4987	5794	4222	5393
70-74	120387	25095	11287	6389	4570	11224	4572	5290	3720	4940
75-79	90249	19475	8607	4582	3391	8541	3442	3889	2851	3705
80-84	68596	15157	6753	3766	2562	6452	2564	2986	2210	2716
85-89	37133	8787	3735	2041	1543	3489	1278	1597	1162	1410
90-	13556	3361	1464	742	535	1282	457	540	407	495

POHJOIS-SAVO	POHJOIS-KARJALA	KAINUU	KESKI-SUOMI	ETELÄ-POHJAN-MAA	VAASAN RANNIKKO-SEUTU	KESKI-POHJAN-MAA	POHJOIS-POHJAN-MAA	LAPPI	AHVENANMAA	IKÄ ALDER AGE
NORRA SAVOLAX	NORRA KARELEN	KAJANALAND	MELLERSTA FINLAND	SÖDRA ÖSTERBOTTEN	VASA KUST-REGIONEN	MELLERSTA ÖSTERBOTTEN	NORRA ÖSTERBOTTEN	LAPPLAND	ÅLAND	

MOLEMMAT SUKUPUOLET - BÅDA KÖNEN - BOTH SEXES

										YHTEENSÄ TOTALT TOTAL
258315	177271	95201	258078	200857	174167	72915	356647	201411	25202	
15481	10535	5624	15992	12540	11138	4925	26933	12740	1610	- 4
16088	11382	5995	16388	12967	11211	5202	26426	13434	1655	5- 9
17440	12112	7001	17359	14586	11563	5770	28220	14785	1458	10-14
17109	11540	6996	17270	14416	11903	5741	27380	14296	1412	15-19
14548	9729	5336	15451	11554	10931	4694	23220	11996	1519	20-24
16150	10187	5458	16312	11780	11279	4467	23809	12161	1785	25-29
18394	12049	6511	18417	13088	11210	4727	26046	14631	1805	30-34
19787	14028	7165	19286	14134	11483	4919	26990	16158	1783	35-39
20982	14794	7871	20134	15318	12680	5457	27883	16582	1981	40-44
21050	14517	7555	21708	16041	13841	6027	26839	16483	2052	45-49
14939	10505	5599	15474	11012	10688	4188	18967	11236	1663	50-54
13566	9331	5231	13657	10164	8803	3504	16428	10937	1256	55-59
12991	8887	5025	12577	9964	8293	3310	14998	9992	1117	60-64
13322	9287	5104	12603	10408	8224	3218	14273	9455	1028	65-69
10788	7413	3782	10521	9226	7770	2732	11736	7325	1043	70-74
7308	5129	2390	7089	6373	5718	1867	7792	4458	808	75-79
5037	3631	1586	4742	4370	4288	1333	5400	2954	704	80-84
2517	1696	729	2391	2209	2288	626	2499	1313	361	85-89
818	519	243	707	707	856	208	798	475	162	90-

MIHET - MÄN - MALES

										YHTEENSÄ TOTALT TOTAL
126684	87823	47694	127018	98997	85676	36034	178319	101197	12396	
7794	5441	2855	8171	6450	5776	2446	13638	6429	807	- 4
8190	5827	3053	8331	6633	5793	2666	13550	6736	860	5- 9
8896	6219	3503	8952	7496	5942	2878	14580	7597	759	10-14
8744	5876	3566	8817	7407	6114	2966	13986	7340	729	15-19
7534	5052	2808	8019	6073	5711	2480	12144	6336	820	20-24
8244	5251	2950	8435	6250	5987	2420	12616	6350	869	25-29
9555	6209	3427	9514	6748	5740	2431	13525	7636	911	30-34
10179	7310	3752	9909	7257	5873	2467	13888	8380	860	35-39
11109	7930	4257	10434	8135	6479	2752	14577	8788	968	40-44
11078	7849	3986	11279	8381	7087	3111	14007	8744	1033	45-49
7630	5420	2904	7882	5612	5462	2167	9702	5828	917	50-54
6664	4730	2608	6772	5036	4347	1763	8186	5509	647	55-59
6185	4288	2444	6085	4776	4050	1618	7363	4930	563	60-64
5906	4094	2427	5580	4728	3798	1458	6522	4465	480	65-69
4200	2896	1556	4124	3613	3226	1117	4772	3085	447	70-74
2436	1738	845	2406	2282	2121	678	2731	1606	323	75-79
1487	1095	496	1456	1376	1391	400	1699	944	271	80-84
680	466	206	670	592	625	167	668	366	98	85-89
173	132	51	182	152	154	49	165	128	34	90-

NAISET - KVINNOR - FEMALES

										YHTEENSÄ TOTALT TOTAL
131631	89448	47507	131060	101860	88491	36881	178328	100214	12806	
7687	5094	2769	7821	6090	5362	2479	13295	6311	803	- 4
7898	5555	2942	8057	6334	5418	2536	12876	6698	795	5- 9
8544	5893	3498	8407	7090	5621	2892	13640	7188	699	10-14
8365	5664	3430	8453	7009	5789	2775	13394	6956	683	15-19
7014	4677	2528	7432	5481	5220	2214	11076	5660	699	20-24
7906	4936	2508	7877	5530	5292	2047	11193	5811	916	25-29
8839	5840	3084	8903	6340	5470	2296	12521	6995	894	30-34
9608	6718	3413	9377	6877	5610	2452	13102	7778	923	35-39
9873	6864	3614	9700	7183	6201	2705	13316	7794	1013	40-44
9972	6668	3569	10429	7660	6754	2916	12832	7739	1019	45-49
7309	5085	2695	7592	5400	5226	2021	9265	5408	746	50-54
6902	4601	2623	6885	5128	4456	1741	8242	5428	609	55-59
6806	4599	2581	6492	5188	4243	1692	7635	5062	554	60-64
7416	5193	2677	7023	5680	4426	1760	7751	4990	548	65-69
6588	4517	2226	6397	5613	4544	1615	6964	4240	596	70-74
4872	3391	1545	4683	4091	3597	1189	5061	2852	485	75-79
3550	2536	1090	3286	2994	2897	933	3701	2010	433	80-84
1837	1230	523	1721	1617	1663	459	1831	947	263	85-89
645	387	192	525	555	702	159	633	347	128	90-

16. KESKIVÄKILUKU IÄN JA SUKUPUOLEN MUKAAN LÄÄNEITTÄIN 1995
 MEDELFPOLK MÅNGD EFTER ÅLDER OCH KÖN LÄNSVIS 1995
 AGE OF THE MEAN POPULATION BY SEX AND PROVINCE 1995

IKÄ ÅLDER AGE	YHTEENSÄ TOTALT TOTAL	LÄÄNI - LAN - PROVINCE											
		UUDEN- MAAN	TURUN- PORIN	HÄMEEN	KYMEN	MIKKELIN	POHJOIS- KARJALAN	KUOPIO	KESKI- SUOMEN	VAASAN	OULUN	LAPIN	AHVENAN- MAA
		NYLANDS	ÅBO- B:BORGS	TAVAS- TEHUS	KYM- MENE	S:T MICHELS	NORRA KARELENS	KUOPIO	MELLERSTA FINLANDS	VASA	ULEÅ- BORGS	LAPP- LANDS	ÅLAND
MOLEMMAT SUKUPUOLET - BÅDA KÖNEN - BOTH SEXES													
YHTEENSÄ TOTALT TOTAL	5107790	1318069	701441	728945	332652	206156	177594	258558	257897	448653	450779	201868	25180
- 4	326286	91521	41481	44824	18596	11207	10700	15641	16163	28945	32572	13015	1625
5- 9	315293	80310	40489	42842	18582	12065	11392	16139	16405	29425	32508	13513	1626
10-14	330428	77905	43621	44886	20071	13165	12175	17494	17380	32127	35304	14834	1469
15-19	327510	77079	44223	44551	20710	12987	11537	17123	17267	32043	34230	14356	1408
20-24	304119	81799	41325	42394	18403	11185	9764	14656	15289	27346	28377	12038	1546
25-29	352432	107705	47292	49669	20408	11790	10452	16470	16566	28039	29666	12544	1834
30-34	381004	114705	49211	52845	22248	13728	12357	18609	18631	29198	32792	14888	1795
35-39	386721	106105	49957	54002	24388	15288	14160	19981	19429	30903	34468	16272	1771
40-44	406751	106405	55167	58177	26602	16329	14803	21023	20256	33702	35678	16628	1985
45-49	434122	118537	60701	64194	29340	17048	14386	20763	21507	35658	33888	16024	2080
50-54	305773	84330	42614	44665	21197	12563	10015	14419	14882	24811	23635	11048	1597
55-59	269168	66016	38303	39452	19380	12027	9439	13722	13748	22775	21986	11079	1243
60-64	242117	54008	35121	35561	18073	11829	9010	13101	12651	21611	20070	10007	1079
65-69	234805	47811	35244	35323	17938	11688	9254	13302	12575	21984	19264	9368	1058
70-74	195182	39737	29904	29894	14511	9396	7333	10688	10456	19640	15354	7240	1033
75-79	133018	27953	20341	20521	9970	6348	5025	7141	6903	13778	9914	4304	824
80-84	97575	21028	15604	15012	7367	4551	3642	5050	4773	9950	6947	2953	701
85-89	48826	11156	7973	7586	3663	2234	1645	2449	2323	5000	3144	1303	354
90-	16663	3965	2877	2552	1210	734	512	793	698	1723	986	460	156
MIEHET - MÄN - MEN													
YHTEENSÄ TOTALT TOTAL	2486675	629697	339394	351703	163095	100842	87953	126803	126941	221005	225434	101430	12381
- 4	166239	46578	21155	22777	9558	5729	5516	7864	8254	14887	16534	6571	819
5- 9	161219	41117	20822	21788	9537	6194	5823	8240	8360	15092	16625	6778	844
10-14	169032	39930	22254	22950	10207	6676	6250	8936	8934	16434	18098	7598	767
15-19	167268	39357	22394	22726	10630	6581	5879	8763	8846	16495	17493	7381	727
20-24	155423	40133	21030	21714	9698	5868	5059	7539	7962	14349	14899	6346	828
25-29	179767	52692	24228	25468	10755	6117	5407	8443	8561	14895	15738	6569	897
30-34	194768	57328	25137	27229	11629	7095	6336	9682	9631	14969	17056	7774	906
35-39	197208	52978	25375	27577	12701	7933	7414	10306	9986	15808	17839	8441	851
40-44	206943	51557	27894	29280	13789	8606	7977	11143	10516	17519	18841	8856	968
45-49	221134	57584	31155	32733	15277	8860	7760	10912	11171	18476	17681	8470	1057
50-54	153509	40968	21508	22292	10878	6487	5126	7332	7571	12639	12099	5725	887
55-59	131671	31477	18692	19070	9678	5942	4796	6717	6816	11298	10958	5600	630
60-64	114699	24989	16610	16488	8596	5650	4319	6245	6089	10419	9842	4907	548
65-69	103719	20600	15472	15173	7949	5249	4071	5869	5532	10023	8852	4433	499
70-74	74844	14560	11505	11175	5549	3579	2841	4124	4054	7860	6162	3002	436
75-79	44488	8822	6835	6581	3298	2107	1692	2379	2361	5026	3488	1568	335
80-84	28802	5779	4640	4301	2148	1362	1106	1484	1475	3131	2185	933	261
85-89	12459	2542	2057	1883	951	632	457	657	647	1349	842	351	93
90-	3490	711	634	503	274	180	128	173	179	340	207	131	32
NAISET - KVINNOR - FEMALES													
YHTEENSÄ TOTALT TOTAL	2621115	688373	362048	377242	169557	105315	89642	131755	130956	227648	225345	100438	12800
- 4	160048	44943	20327	22047	9038	5478	5184	7778	7909	14058	16039	6444	806
5- 9	154075	39193	19668	21054	9046	5871	5569	7899	8045	14333	15883	6735	782
10-14	161396	37975	21367	21937	9864	6489	5925	8559	8446	15693	17206	7236	702
15-19	160243	37723	21829	21825	10080	6407	5658	8360	8421	15548	16737	6976	681
20-24	148696	41666	20295	20680	8705	5317	4706	7117	7327	12997	13478	5692	718
25-29	172666	55014	23064	24201	9654	5673	5045	8028	8005	13144	13928	5975	937
30-34	186236	57377	24074	25616	10619	6633	6022	8927	9001	14229	15736	7114	889
35-39	189513	53127	24582	26425	11687	7355	6746	9675	9443	15095	16629	7831	921
40-44	199809	54848	27273	28897	12814	7724	6826	9880	9740	16183	16837	7772	1017
45-49	212989	60953	29546	31461	14063	8188	6626	9851	10336	17182	16208	7555	1023
50-54	152264	43363	21106	22373	10320	6076	4889	7088	7311	12173	11536	5323	710
55-59	137497	34539	19611	20382	9702	6085	4643	7005	6932	11477	11028	5480	614
60-64	127419	29020	18511	19073	9477	6180	4691	6856	6562	11192	10228	5100	531
65-69	131086	27211	19772	20150	9989	6439	5183	7433	7043	11961	10413	4935	559
70-74	120339	25177	18399	18719	8963	5817	4492	6564	6402	11780	9192	4238	598
75-79	88530	19131	13506	13941	6673	4242	3333	4762	4542	8753	6426	2736	489
80-84	68773	15249	10964	10712	5219	3189	2536	3566	3299	6819	4762	2020	440
85-89	36367	8614	5916	5703	2713	1602	1188	1792	1676	3651	2302	952	261
90-	13173	3255	2243	2050	936	554	384	620	520	1383	779	329	125

17. KESKIVÄKILUKU IÄN JA SUKUPUOLEN MUKAAN MAAKUNNITTAIN 1995
MEDELFOKKNÄNGD EFTER ÅLDER OCH KÖN LANDSKAPSVIS 1995
MEAN POPULATION BY AGE, SEX AND REGION 1995

IKÄ ÅLDER AGE	YHTEENSA TOTALT TOTAL	UUSIMAA	VARSINAIS- SUOMI	SATAKUNTA	HÄME	PIRKANMAA	PÄIJÄT- HÄME	KYMMEN- LAAKSO	ETELÄ- KARJALA	ETELÄ- SAVO
		NYLAND	EGENTILGA FINLAND	SATAKUNTA	TAVASTLAND	BIRKALAND	PÄIJÄT- HÄME	KYMMENE- DALEN	SÖDRA KARELEN	SÖDRA SAVOLAX
MOLEMMAT SUKUPUOLET - BÅDA KÖNEN - BOTH SEXES										
YHTEENSA TOTALT TOTAL	5107790	1318069	433861	243608	164947	437146	182429	192730	139922	174552
- 4	326286	91521	26169	13906	10238	26838	10960	10863	7733	9401
5- 9	315293	80310	24896	14154	9933	25524	10545	10708	7875	10344
10-14	330428	77905	26352	15738	10292	26683	11393	11608	8463	11214
15-19	327510	77079	26710	16024	10052	26342	11580	12043	8667	11052
20-24	304119	81799	25964	14122	9008	25767	10492	10530	7873	9552
25-29	352432	107705	30636	15323	10592	30303	11948	11938	8471	9950
30-34	381004	114705	31425	16274	11631	32129	12726	13012	9236	11599
35-39	386721	106105	31452	16903	12280	32480	13147	14199	10189	12986
40-44	406751	106405	34034	19218	13183	34458	14926	15345	11257	13856
45-49	434122	118537	37538	21190	14061	37883	16992	17197	12144	14278
50-54	305773	84330	26062	15201	9616	26515	11952	12302	8895	10496
55-59	261168	66016	22705	14249	8886	23477	10336	11020	8360	10129
60-64	242117	54008	21112	12663	8091	21658	8931	10336	7737	10057
65-69	234805	47811	21453	12119	8474	21458	8639	10361	7577	9812
70-74	195182	39737	18274	10386	7360	18056	7161	8499	6012	7957
75-79	133018	27953	12668	6852	4952	12353	4946	5745	4226	5440
80-84	97575	21028	9648	5353	3662	9094	3523	4235	3132	3888
85-89	48826	11156	4956	2695	1980	4563	1689	2099	1565	1911
90-	16663	3965	1810	941	660	1570	547	696	514	634
MIEHET - MÄN - MEN										
YHTEENSA TOTALT TOTAL	2486675	629697	208890	118804	79932	211182	87736	94343	68752	85395
- 4	166239	46578	13401	7018	5256	13619	5548	5554	4004	4819
5- 9	161219	41117	12758	7307	5035	13059	5329	5459	4078	5317
10-14	169032	39930	13425	8023	5259	13694	5801	5928	4279	5678
15-19	167268	39357	13474	8117	5101	13535	5887	6165	4465	5587
20-24	155423	40133	13089	7330	4664	13130	5388	5539	4159	5012
25-29	179767	52692	15489	8047	5499	15479	6135	6262	4493	5164
30-34	194768	57328	15930	8426	5989	16555	6570	6817	4812	5992
35-39	197208	52978	15992	8559	6251	16704	6628	7367	5334	6753
40-44	206943	51557	16967	9938	6808	17336	7429	7940	5849	7303
45-49	221134	57584	19198	10930	7225	19334	8642	8898	6380	7420
50-54	153509	40968	13108	7713	4846	13214	5975	6313	4565	5432
55-59	131671	31477	11094	6952	4380	11320	4981	5514	4164	4978
60-64	114699	24989	9857	6109	3779	10107	4087	4955	3641	4809
65-69	103719	20600	9398	5468	3720	9210	3669	4567	3382	4429
70-74	74844	14560	6969	4045	2803	6830	2593	3242	2307	3020
75-79	44488	8822	4257	2311	1616	3951	1563	1901	1397	1825
80-84	26802	5779	2831	1612	1075	2639	975	1237	911	1172
85-89	12459	2542	1268	697	486	1153	436	525	426	535
90-	3490	711	391	205	144	318	106	163	111	154
NAISET - KVINNOR - FEMALES										
YHTEENSA TOTALT TOTAL	2621115	688373	224972	124804	85015	225964	94693	98387	71171	89157
- 4	160048	44943	12768	6888	4983	13219	5412	5309	3729	4582
5- 9	154075	39193	12139	6847	4898	12465	5217	5249	3797	5028
10-14	161396	37975	12927	7715	5033	12989	5592	5680	4184	5536
15-19	160243	37723	13236	7907	4951	12808	5694	5878	4202	5466
20-24	148696	41666	12875	6792	4344	12637	5104	4991	3715	4540
25-29	172666	55014	15147	7276	5093	14824	5814	5676	3978	4786
30-34	186236	57377	15496	7849	5643	15574	6156	6195	4424	5607
35-39	189513	53127	15460	8344	6029	15777	6519	6832	4855	6233
40-44	199809	54848	17067	9280	6375	17122	7497	7405	5409	6553
45-49	212989	60953	18341	10260	6836	18550	8350	8299	5764	6858
50-54	152264	43363	12955	7488	4770	13302	5977	5989	4331	5064
55-59	137497	34539	11612	7297	4506	12158	5356	5506	4196	5151
60-64	127419	29020	11255	6554	4312	11551	4844	5381	4097	5248
65-69	131086	27211	12056	6951	4754	12248	4971	5794	4196	5383
70-74	120339	25177	11305	6341	4557	11226	4569	5257	3706	4937
75-79	88530	19131	8412	4541	3337	8402	3383	3844	2829	3615
80-84	68773	15249	6818	3741	2588	6455	2548	2998	2221	2716
85-89	36367	8614	3688	1999	1494	3410	1254	1574	1139	1376
90-	13173	3255	1420	736	516	1252	442	533	403	481

POHJOIS-SAVO	POHJOIS-KARJALA	KAINUU	KESKI-SUOMI	ETELÄ-POHJAN-MAA	VAASAN RANNIKKO-SEUTU	KESKI-POHJAN-MAA	POHJOIS-POHJAN-MAA	LAPPI	AHVENANMAA	IKÄ ÄLDER AGE
NORRA SAVOLAX	NORRA KARELEN	KAJANA-LAND	MELLERSTA FINLAND	SÖDRA ÖSTER-BOTTEN	VASA KUST-REGIONEN	MELLERSTA ÖSTER-BOTTEN	NORRA ÖSTER-BOTTEN	LAPPLAND	ÅLAND	

MOLEMMAT SUKUPUOLET - BÅDA KÖNEN - BOTH SEXES

										YHTEENSA TOTALT TOTAL
258558	177594	95508	257897	201510	174176	72967	355271	201868	25180	
15641	10700	5691	16163	12736	11249	4960	26881	13015	1625	- 4
16139	11392	6072	16405	13063	11130	5232	26437	13513	1626	5- 9
17494	12175	7046	17380	14686	11653	5788	28258	14834	1469	10-14
17123	11537	6979	17267	14400	11881	5762	27251	14356	1408	15-19
14656	9764	5398	15289	11704	10971	4672	22980	12038	1546	20-24
16470	10452	5649	16566	12099	11347	4593	24017	12544	1834	25-29
18609	12357	6627	18631	13222	11224	4752	26166	14888	1795	30-34
19981	14160	7264	19429	14291	11628	4984	27204	16272	1771	35-39
21023	14803	7863	20256	15404	12792	5506	27815	16628	1985	40-44
20763	14386	7481	21507	15861	13824	5974	26407	16024	2080	45-49
14419	10015	5424	14892	10559	10230	4023	18211	11048	1597	50-54
13722	9439	5344	13748	10316	8911	3549	16643	11079	1243	55-59
13101	9010	5057	12651	10048	8268	3295	15013	10007	1079	60-64
13302	9254	5054	12575	10422	8337	3226	14210	9368	1058	65-69
10688	7333	3736	10456	9234	7697	2709	11618	7240	1033	70-74
7141	5025	2307	6903	6273	5693	1813	7607	4304	824	75-79
5050	3642	1569	4773	4369	4262	1319	5379	2953	701	80-84
2449	1645	721	2323	2140	2246	615	2423	1303	354	85-89
793	512	231	698	688	637	199	755	460	156	90-

MIEHET - MÄN - MALES

										YHTEENSA TOTALT TOTAL
126803	87953	47850	698	688	837	199	755	460	156	
7864	5516	2887	8254	6565	5836	2486	13647	6571	819	- 4
8240	5823	3069	8360	6685	5745	2662	13556	6778	844	5- 9
8936	6250	3539	8934	7520	6008	2907	14559	7598	767	10-14
8763	5879	3560	8846	7419	6106	2971	13933	7381	727	15-19
7539	5059	2842	7962	6132	5737	2481	12057	6346	828	20-24
8443	5407	3048	8561	6408	6018	2469	12690	6569	897	25-29
9682	6336	3486	9631	6815	5720	2434	13570	7774	906	30-34
10306	7414	3829	9986	7372	5936	2501	14011	8441	851	35-39
11143	7977	4248	10516	8169	6547	2803	14593	8856	968	40-44
10912	7760	3949	11171	8303	7085	3089	13732	8470	1057	45-49
7332	5126	2804	7571	5342	5244	2053	9295	5725	887	50-54
6717	4796	2669	6816	5119	4383	1796	8290	5600	630	55-59
6245	4319	2462	6089	4792	4020	1607	7380	4907	548	60-64
5869	4071	2391	5532	4723	3845	1456	6461	4433	499	65-69
4124	2841	1521	4054	3588	3176	1096	4641	3002	436	70-74
2379	1692	807	2361	2264	2115	647	2681	1568	335	75-79
1484	1106	492	1475	1370	1361	400	1694	933	261	80-84
657	457	202	647	571	618	160	640	351	93	85-89
173	128	49	179	143	149	48	158	131	32	90-

NAISET - KVINNOR - FEMALES

										YHTEENSA TOTALT TOTAL
131755	89642	47658	179	143	149	48	158	131	32	
7778	5184	2805	7909	6171	5413	2474	13234	6444	806	- 4
7899	5569	3003	8045	6378	5385	2570	12881	6735	782	5- 9
8559	5925	3507	8446	7167	5646	2881	13699	7236	702	10-14
8360	5658	3419	8421	6981	5776	2791	13319	6976	681	15-19
7117	4706	2556	7327	5572	5234	2191	10923	5692	718	20-24
8028	5045	2601	8005	5692	5329	2124	11327	5975	937	25-29
8927	6022	3141	9001	6407	5504	2318	12596	7114	889	30-34
9675	6746	3436	9443	6920	5693	2483	13194	7831	921	35-39
9880	6826	3615	9740	7235	6246	2703	13223	7772	1017	40-44
9851	6626	3533	10336	7558	6740	2885	12675	7555	1023	45-49
7088	4889	2621	7311	5217	4986	1970	8916	5323	710	50-54
7005	4643	2675	6932	5197	4528	1753	8353	5480	614	55-59
6856	4691	2595	6562	5256	4248	1688	7634	5100	531	60-64
7433	5183	2664	7043	5699	4492	1770	7749	4935	559	65-69
6564	4492	2215	6402	5646	4522	1613	6978	4238	598	70-74
4762	3333	1500	4542	4009	3578	1166	4926	2736	489	75-79
3566	2536	1077	3299	3000	2901	919	3685	2020	440	80-84
1792	1188	520	1676	1569	1628	455	1783	952	261	85-89
620	384	182	520	545	688	151	597	329	125	90-

20. VÄESTÖ SYNTYMÄMAAN MUKAAN MAAKUNNITTAIN 31.12.1995
 FOLKÄNGD EFTER FÖDELSELAND LANDSKAPSVIS 31.12.1995
 COUNTRY OF BIRTH OF THE POPULATION BY REGION AT END-1995

SYNTYMÄMAA FÖDELSELAND COUNTRY OF BIRTH	YHTEENSÄ TOTALT TOTAL	UUSIMAA	VARSINAIS- SUOMI	SATAKUNTA	HÄME	PIRKAN- MAA	PAIJÄT- HÄME	KYMEN- LAAKSO	ETELÄ- KARJALA	ETELÄ- SAVO
		NYLAND	EGENTILGA FINLAND	SATAKUNTA	TAVAST- LAND	BIRKA- LAND	PAIJÄT- HÄME	KYMMENE- DALEN	SÖDRA KARELEN	SÖDRA SAVOLAX
YHTEENSÄ - TOTAL	5116826	1326589	435119	243186	164937	438503	182377	192282	139610	174159
SUOMI - FINLAND	5010523	1280299	426113	240478	162635	431695	179252	189821	137667	172206
MUUT MAAT - OTHER COUNTRIES	106303	46290	9006	2708	2302	6808	3125	2461	1943	1953
EUROOPPA - EUROPE	74043	29217	6285	2211	1686	4559	2430	1894	1596	1578
RUOTSI - SWEDEN	26617	5865	2171	901	455	1648	676	362	262	329
NORJA - NORWAY	865	323	59	21	5	39	21	10	4	3
TANSKA - DENMARK	572	317	52	10	10	38	17	12	10	2
ISLANTI - ICELAND	105	59	5	5	-	2	1	1	-	1
ALANKOMAAT - NETHERLANDS	496	238	25	18	11	22	19	33	18	13
BELGIA - BELGIUM	148	84	11	3	3	7	5	5	4	-
BULGARIA	425	246	27	9	2	28	19	12	8	5
ESPAÑA - SPAIN	636	381	50	10	21	25	17	17	14	14
IRLANTI - IRELAND	131	79	9	2	2	11	3	1	1	-
ISO-BRIT. - UNITED KINGDOM	2133	1211	163	48	39	159	72	36	30	26
ITALIA - ITALY	681	401	63	10	10	27	17	26	13	6
ITÄVALTIA - AUSTRIA	258	142	13	5	4	19	8	10	4	7
JUGOSLAVIA - YUGOSLAVIA	3099	915	357	11	102	201	64	91	38	247
KREIKKA - GREECE	408	245	38	5	5	22	11	22	2	2
LATVIA	139	103	14	2	4	2	5	1	-	2
PORTUGALI - PORTUGAL	118	60	13	3	1	6	7	3	2	4
PUOLA - POLAND	1169	550	76	37	29	111	25	30	26	30
RANSKA - FRANCE	723	437	74	11	6	43	13	13	10	7
ROMANIA	425	180	89	10	2	30	5	27	26	6
SAKSA - GERMANY	2853	1384	221	84	61	225	105	80	49	69
SVEITSI - SWITZERLAND	482	251	28	9	12	30	23	7	4	18
TSEKKOSLOVAKIA - CZECHOSLOVAKIA	264	130	12	13	3	10	19	17	10	3
UNKARI - HUNGARY	622	330	36	14	10	57	13	10	24	10
VENÄJÄ - RUSSIA	668	326	21	18	12	40	43	14	17	14
ENT. NL - FORMER USSR	24142	11229	2130	777	649	1428	961	969	954	725
VIRO - ESTONIA	5598	3591	507	170	225	313	254	77	55	26
MUU EUROOPPA - REST OF EUROPE	266	140	21	5	3	16	7	8	11	9
AASIA - ASIA	13424	7399	1337	125	335	988	338	172	106	139
BANGLADESH	335	218	21	1	2	18	-	1	-	3
FILIPPIINIT - PHILIPPINES	563	347	46	13	12	23	11	14	6	8
INDONESIA - INDONESIA	78	52	3	-	7	2	-	-	-	-
INTIA - INDIA	773	475	48	9	10	64	20	10	7	3
IRAK - IRAQ	1351	491	187	1	72	186	101	1	2	38
IRAN	1265	454	224	4	26	94	23	4	7	-
ISRAEL	431	254	25	6	14	20	15	12	4	5
JAPANI - JAPAN	478	316	33	8	10	23	19	9	5	13
JORDANIA - JORDAN	112	64	6	-	1	5	3	2	3	5
KAMBODZA - CAMBODIA	76	53	15	-	1	4	1	-	-	-
KIINA - KINA - CHINA	1471	977	145	9	4	87	9	22	13	8
KOREA	75	50	2	3	1	1	5	-	1	2
LIBANON - LEBANON	250	171	21	1	3	11	12	2	1	3
MALESIA - MALAYSIA	201	119	33	1	9	14	2	1	5	-
PAKISTAN	259	186	8	9	2	16	1	1	1	9
SAUDI-ARABIA - SAUDIARABIEN	77	23	10	-	3	18	4	1	-	2
SRI LANKA	239	114	15	6	1	8	11	5	8	4
SYRIA - SYRIEN - SYRIA	134	84	7	1	-	14	3	1	2	-
THAIMAA - THAILAND	1045	558	76	25	12	93	25	25	18	14
TURKKI - TURKIET - TURKEY	1461	840	132	17	32	100	71	52	17	19
VIETNAM	2414	1345	256	1	108	157	-	5	4	-
MUU AASIA - REST OF ASIA	336	208	24	10	5	30	2	4	2	3
AFRIKKA - AFRICA	7316	4938	487	62	71	405	97	136	50	46
ALGERIA	364	221	21	1	4	34	14	10	3	3
EGYPTI - EGYPT	341	255	24	6	1	9	2	2	5	2
ETELÄ-AFRIKKA - SOUTH AFRICA	143	73	12	1	4	10	3	5	3	1
ETIOPIA - ETHIOPIA	549	316	33	6	7	30	7	9	8	12
GAMBIA	170	88	8	-	3	19	3	2	5	1
GHANA	230	156	29	1	4	16	4	2	2	2
KENIA - KENYA	139	62	14	2	6	20	5	1	1	1
MAROKKO - MOROCCO	847	497	62	10	5	57	22	15	5	6
NIGERIA	208	130	33	2	3	14	-	4	-	1
SOMALIA	3229	2479	160	25	21	111	24	73	14	6
TANSANIA	118	62	10	-	1	7	6	5	-	1
TUNISIA	235	165	18	3	-	21	2	3	-	1
ZAIRE	174	96	10	-	5	22	-	-	-	1
MUU AFRIKKA - REST OF AFRICA	569	338	53	5	7	35	5	5	4	8
AMERIikka - AMERICA	5232	2682	373	127	68	346	113	116	59	64
ARGENTIINA - ARGENTINA	121	87	16	-	2	1	-	1	-	-
BRASILIA - BRAZIL	228	152	11	4	3	13	9	4	6	2
CHILE	182	124	20	-	1	9	-	6	3	1
KANADA - CANADA	1047	387	55	37	17	119	34	29	14	21
KOLUMBIA - COLOMBIA	257	142	21	4	9	8	3	4	3	-
KUUBA - CUBA	105	81	7	-	-	3	-	3	-	2
MEKSIKO - MEXICO	105	69	12	3	3	3	2	3	-	1
PERU	144	104	4	2	1	10	2	1	-	2
USA	2686	1340	182	74	28	164	59	61	27	35
MUU AMERIikka - REST OF AMERICA	357	196	45	3	4	16	4	4	6	-
OSEANIA - OCEANIA	560	276	47	13	13	55	19	4	14	7
AUSTRALIA	500	246	40	11	12	51	17	3	14	7
MUU OSEANIA - REST OF OCEANIA	60	30	7	2	1	4	2	1	-	-
ULKOMAA TUNTEMATON - FOREIGN COUNTRY UNKNOWN	5694	1754	475	170	126	455	128	139	118	119
TUNTEMATON - UNKNOWN	34	24	2	-	3	-	-	-	-	-

*1) Ennen NL hajoamista maahan muuttaneiden synnyinmaa edelleen Neuvostoliitto. - Personer som flyttat till Finland före upplösningen av Sovjetunionen har fortfarande Sovjetunionen som födelseland. - The country of birth of those who immigrated to Finland prior to the dissolution of the Soviet Union is still the Soviet Union.

POHJOIS-SAVO	POHJOIS-KARJALA	KAINUU	KESKI-SUOMI	ETELÄ-POHJAN-MAA	VAASAN RANNIKKO-SEUTU	KESKI-POHJAN-MAA	POHJOIS-POHJAN-MAA	LAPPI	AHVENAN-MAA	SYNTYMÄMAA
NORRA SAVOLAX	NORRA KARELEN	KAJANA-LAND	MELLERSTA FINLAND	SÖDRA ÖSTER-BOTTEN	VASA KUST-REGIONEN	MELLERSTA ÖSTER-BOTTEN	NORRA ÖSTER-BOTTEN	LAPPLAND	ÅLAND	FÖDELSELAND COUNTRY OF BIRTH
258315	177271	95201	258078	200857	174167	72915	356647	201411	25202	YHTEENSÄ - TOTAL
255718	175267	94354	254228	198695	169286	71700	350907	196677	23525	SUOMI - FINLAND
2597	2004	847	3850	2162	4881	1215	5740	4734	1677	MUUT MAAT - OTHER COUNTRIES
1860	1573	703	2785	1660	3315	967	4412	4007	1305	EUROOPPA - EUROPE
614	393	334	1318	1077	2238	655	3154	3067	1098	RUOTSI - SWEDEN
9	11	4	12	5	64	5	38	188	44	NORJA - NORWAY
11	4	3	10	5	35	3	11	6	16	TANSKA - DENMARK
2	1	1	-	-	2	4	4	-	17	ISLANTI - ICELAND
14	10	2	18	-	12	4	21	14	4	ALANKOMAAT - NETHERLANDS
3	1	-	5	-	3	-	6	5	1	BELGIA - BELGIUM
9	2	3	10	-	25	3	12	3	2	BULGARIA
11	10	5	16	9	9	2	11	14	-	ESPANJA - SPAIN
6	1	1	3	-	4	-	6	2	-	IRLANTI - IRELAND
64	21	3	80	12	48	9	57	24	31	ISO-BRIT. - UNITED KINGDOM
21	12	4	16	2	10	1	26	15	1	ITALIA - ITALY
5	4	1	5	3	8	3	10	6	1	ITÄVALTA - AUSTRIA
100	202	24	100	28	283	42	128	162	4	JUGOSLAVIA - YUGOSLAVIA
7	9	4	6	3	7	4	10	4	2	KREIKKA - GREECE
1	-	-	-	1	-	-	1	2	1	LATVIA
2	-	1	4	-	2	-	5	2	3	PORTUGALI - PORTUGAL
41	15	8	27	27	53	9	39	24	12	PUOLA - POLAND
15	2	5	17	4	7	1	15	41	2	RANSKA - FRANCE
2	15	-	10	4	4	-	8	5	2	ROMANIA
98	55	13	97	14	76	17	111	73	21	SAKSA - GERMANY
21	18	5	13	3	14	1	18	3	4	SVEITSI - SWITZERLAND
4	6	-	10	3	12	3	9	-	-	TSEKKOSLOVAKIA - CZECHOSL.
7	12	1	12	26	17	8	22	10	3	UNKARI - HUNGARY
20	21	9	17	27	25	5	10	19	10	VENÄJÄ - RUSSIA
733	729	264	849	337	306	185	608	294	15	ENT. NL - FORMER USSR
36	12	8	123	67	34	3	67	19	11	VIRO - ESTONIA
4	7	-	7	1	17	-	5	5	-	MUU EUROOPPA-REST OF EUROPE
218	153	20	401	66	655	65	563	273	71	AASIA - ASIA
4	6	-	13	3	7	-	33	4	1	BANGLADESH
10	6	4	18	8	11	4	12	3	7	FILIPPIINIT - PHILIPPINES
-	1	-	1	-	5	-	3	4	-	INDONESIA - INDONESIEN
16	8	-	7	9	45	6	15	20	1	INTIA - INDIA
47	-	1	38	2	37	1	129	17	-	IRAK - IRAQ
7	1	1	175	-	171	12	17	16	29	IRAN
10	8	2	15	10	6	2	12	9	2	ISRAEL
6	3	-	5	9	3	2	7	6	1	JAPANI - JAPAN
2	3	-	4	-	2	-	7	5	-	JORDANIA - JORDAN
-	1	-	-	-	1	-	-	-	-	KAMBODZA - CAMBODIA
31	32	1	17	2	32	5	70	7	-	KIINA - KINA - CHINA
1	1	-	1	1	1	-	4	-	1	KOREA
8	-	-	2	1	8	-	6	-	-	LIBANON - LEBANON
1	2	-	1	-	4	-	7	1	1	MALESIA - MALAYSIA
4	1	-	8	1	5	2	2	-	3	PAKISTAN
14	-	-	1	1	-	-	-	-	-	SAUDI-ARABIA - SAUDIARABIEN
10	4	-	7	2	7	-	9	25	3	SRI LANKA
1	1	-	2	1	5	-	11	1	-	SYRIA - SYRIEN - SYRIA
16	12	4	41	5	63	12	22	11	13	THAIMAA - THAILAND
23	10	-	38	9	24	7	46	24	-	TURKKI - TURKIET - TURKEY
2	47	5	-	-	204	11	144	118	7	VIETNAM
5	6	2	7	2	14	1	7	2	2	MUU AASIA - REST OF ASIA
236	84	14	168	34	226	26	147	64	25	AFRIKKA - AFRICA
7	4	-	8	5	8	2	10	9	-	ALGERIA
11	2	1	6	2	3	1	7	1	1	EGYPTI - EGYPT
5	3	-	4	1	6	1	4	4	3	ETELÄ-AFRIKKA - SOUTH AFRICA
24	12	2	15	10	24	3	24	7	-	ETIOPIA - ETHIOPIA
1	2	-	21	1	9	2	5	-	-	GAMBIA
1	2	1	4	1	-	-	4	2	-	GHANA
3	2	1	1	2	14	-	1	1	2	KENIA - KENYA
36	17	8	30	7	11	4	30	17	8	MAROKKO - MOROCCO
-	2	-	9	-	4	-	3	2	1	NIGERIA
117	30	-	29	-	95	3	32	9	1	SOMALIA
13	3	-	2	-	4	-	1	-	3	TANSANIA
3	-	-	6	1	4	3	1	1	3	TUNISIA
-	-	-	12	-	13	4	10	1	-	ZAIRE
15	5	2	21	4	31	3	15	10	3	MUU AFRIKKA - REST OF AFRICA
121	56	21	205	170	296	73	194	65	83	AMERIikka - AMERICA
1	2	-	2	1	1	-	4	3	-	ARGENTIINA - ARGENTINA
-	1	1	12	-	2	1	3	2	2	BRASILIA - BRAZIL
5	2	1	2	1	3	1	1	1	1	CHILE
28	19	2	63	66	59	33	47	14	3	KANADA - CANADA
1	3	-	8	4	23	8	3	7	6	KOLUMBIA - COLOMBIA
4	-	2	-	-	2	-	1	-	-	KUUBA - CUBA
-	2	3	-	-	-	-	4	-	-	MEKSIKO - MEXICO
1	-	-	7	-	4	-	4	1	1	PERU
69	19	12	96	89	184	27	119	36	65	USA
12	8	-	15	9	18	3	8	1	5	MUU AMERIikka-REST OF AMERICA
13	12	5	22	7	6	14	18	10	5	OSEANIA - OCEANIA
12	11	5	18	7	5	14	16	7	4	AUSTRALIA
1	1	-	4	-	1	-	2	3	1	MUU OSEANIA-REST OF OCEANIA
149	126	84	268	225	381	70	405	314	188	ULKOMAA TUNTEMATON - FOREIGN COUNTRY UNKNOWN
-	-	-	1	-	2	-	1	1	-	TUNTEMATON - UNKNOWN

21. VÄSTÖ KANSALAIKUUDEN, IÄN JA SUKUPUOLEN MUKAAN 31.12.1995
 FOLKÄNGD EFTER MEDBORGARSKAP, ÅLDER OCH KÖN 31.12.1995
 CITIZENSHIP OF THE POPULATION BY AGE AND SEX AT END-1995

MAA, JONKA KANSALAINEN MEDBORGARSKAPSLAND COUNTRY OF CITIZENSHIP	YHTEENSÄ TOTALT TOTAL	IKÄ - ÅLDER - AGE											
		0-4	5-9	10-14	15-19	20-24	25-29	30-34	35-39	40-44	45-54	55-64	65+
MOLEMMAT SUKUPUOLET - BÅDA KÖNEN - BOTH SEXES													
YHTEENSÄ - TOTALT - TOTAL	5116826	324870	316643	330257	327118	305051	347131	379987	384742	404232	755560	508818	732417
SUOMI - FINLAND	5048260	320284	311718	325306	323001	300120	337909	370108	377215	398923	749691	505483	728502
MUUT MAAT - ÖVR. LÄNDER - OTH. COUNTR.	68566	4586	4925	4951	4117	4931	9222	9879	7527	5309	5869	3335	3915
EUROOPPA - EUROPA - EUROPE													
RUOTSI - SVERIGE - SWEDEN	7014	261	280	485	418	412	517	525	573	552	931	616	1444
NORJA - NORGE - NORWAY	539	38	27	33	39	28	62	58	64	45	89	29	27
TANSKA - DANMARK - DENMARK	482	16	11	32	28	30	54	58	58	37	87	27	44
ISLANTI - ISLAND - ICELAND	118	10	8	8	9	12	30	9	8	10	11	3	-
ALANKOMAAT - NEDERLÄNDERNA - NETHERLANDS													
BELGIA - BELGIEN - BELGIUM	95	3	4	3	3	6	11	30	15	6	5	5	4
BOSNIA-HERZEGOVINA	928	79	79	86	88	69	76	90	91	54	91	81	44
BULGARIA - BULGARIEN - BULGARIA	309	9	15	23	10	27	45	52	46	38	35	6	3
ESPANJA - SPANIEN - SPAIN	385	3	5	19	19	28	56	67	71	46	54	13	4
IRLANTI - IRLAND - IRELAND													
ISO-BRIT. - STORBRIIT. - UNITED KINGDOM	1865	62	40	89	81	131	262	384	273	194	222	82	45
ITALIA - ITALIEN - ITALY	532	4	4	19	17	33	78	125	93	40	63	32	24
ITÄVALTA - ÖSTERRIKE - AUSTRIA	157	2	1	7	9	6	11	33	19	18	36	11	4
JUGOSLAVIA - JUGOSLAVIEN - YUGOSLAVIA	2407	382	365	227	138	193	380	291	215	114	77	17	8
KREIKKA - GREKLAND - GREECE													
LATVIA - LETTLAND - LATVIA	98	5	9	10	3	8	12	14	11	8	12	3	3
LIETTUA - LITAUEN - LITHUANIA	83	6	11	4	3	6	12	13	8	4	4	9	3
PORTUGALI - PORTUGAL	93	1	1	1	5	1	26	23	14	8	9	4	-
PUOLA - POLEN - POLAND	716	34	43	38	28	28	85	137	101	85	104	27	6
RANSKA - FRANKRIKE - FRANCE													
ROMANIA - RUMÄNIEN - ROMANIA	374	37	25	18	16	20	98	50	45	32	24	6	3
SAKSA - TYSKLAND - GERMANY	1748	48	46	58	86	90	208	258	223	186	326	150	69
SVEITSI - SCHWEIZ - SWITZERLAND	305	10	7	25	12	13	30	52	39	38	38	18	23
TSEKKOSLOVAKIA - TJECKOSL. - CZECHOSL.1)	103	3	10	13	9	1	11	12	14	9	15	4	2
UKRAINA - UKRAINE													
UNKARI - UNGERN - HUNGARY	419	44	24	22	13	33	59	75	67	37	37	4	4
VENÄJÄ - RYSSLAND - RUSSIA 2)	9720	592	795	866	650	649	989	1189	1026	843	782	638	701
NEUVOSTOLIITTO - SOVJETUNIONEN - USSR 2)	6163	51	393	492	399	321	567	879	922	698	747	456	238
VIRO - ESTLAND - ESTONIA 2)	8446	675	805	780	566	715	951	904	792	682	666	498	412
MUU EUROOPPA - ÖVR. EUROPA-REST OF EUROPE	232	15	15	9	5	35	46	39	22	12	17	12	5
AASIA - ASIEN - ASIA													
BANGLADESH	341	26	14	6	5	26	129	93	28	13	-	-	1
FILIPPIINIT - FILIPPIN. - PHILIPPINES	407	9	21	15	15	38	103	95	50	34	23	3	1
INTIA - INDIEN - INDIA	454	21	21	23	20	44	100	76	60	35	37	13	4
IRAK - IRAQ	1341	214	177	131	92	92	159	195	128	70	48	22	13
IRAN	1275	135	164	124	69	62	175	232	142	89	45	20	18
ISRAEL	224	4	5	4	8	21	49	69	28	24	9	2	1
JAPANI - JAPAN													
JORDANIA - JORDANIEN - JORDAN	120	8	8	2	2	11	34	33	10	7	3	2	-
KAZAKSTAN - KAZAKHSTAN	116	9	11	8	10	10	12	7	7	11	10	8	13
KIINA - KINA - CHINA	1412	121	99	57	19	58	193	402	253	135	54	20	1
LIBANON	120	8	6	8	5	16	30	22	5	9	7	4	-
MALESIA - MALAYSIA	127	7	4	1	3	6	33	34	27	9	3	-	-
PAKISTAN													
SRI LANKA	173	8	7	6	11	20	40	40	13	14	11	2	1
THAIMAA - THAILAND	121	8	5	2	5	7	27	31	17	10	9	-	-
TURKKI - TURKIET - TURKEY	763	42	42	48	36	82	171	170	109	34	27	1	1
VIETNAM	1335	83	86	58	40	189	376	299	119	35	39	5	6
MUU AASIA - ÖVRIGA ASIEN - REST OF ASIA	2084	321	179	204	236	235	246	184	161	118	93	62	45
AFRIKKA - AFRIKA - AFRICA													
ALGERIA - ALGERIET	219	6	-	4	2	8	69	81	28	13	6	2	-
EGYPTI - EGYPTEN - EGYPT	209	7	6	3	1	5	50	73	35	18	7	2	2
ETIOPIA - ETIOPIEN - ETHIOPIA	289	31	6	13	10	31	81	71	29	10	6	1	-
GAMBIA	164	-	1	-	-	11	71	57	18	6	-	-	-
GHANA	219	18	9	13	-	8	34	70	50	14	3	-	-
KENIA - KENYA	94	6	8	9	1	7	20	17	14	9	3	-	-
MAROKKO - MAROCKO - MOROCCO													
NIGERIA	618	10	5	3	7	53	262	202	59	13	3	-	1
SOMALIA	191	9	9	6	8	6	40	54	39	15	2	3	-
TUNISIA - TUNISIEN	4044	755	592	408	410	374	741	381	195	77	78	25	8
ZAIRE	161	2	-	-	4	9	51	62	26	3	4	-	-
MUU AFRIKKA - ÖVR. AFRIKA-REST OF AFRICA	194	43	29	12	4	3	32	45	20	4	2	-	-
AMERIikka - AMERIKA - AMERICA													
BRASILIA - BRASILIEN - BRAZIL	3072	53	71	98	119	241	504	501	370	215	309	157	434
CHILE	133	5	4	5	6	8	33	28	15	12	13	3	1
KANADA - CANADA	98	-	3	3	3	8	22	23	10	10	13	2	1
KUUBA - CUBA	477	7	11	24	25	27	73	61	52	27	50	41	79
PERU	91	2	7	-	-	4	44	17	8	1	8	-	-
USA	85	5	2	1	1	4	16	31	17	3	3	1	1
MUU AMERIikka - ÖVR. AMERIKA-REST OF AMERICA	1844	23	38	49	71	158	248	248	216	144	194	106	349
OSEANIA - OCEANIEN - OCEANIA													
AUSTRALIA - AUSTRALIEN	397	9	9	20	21	27	33	44	49	45	71	36	33
MUU OSEANIA - ÖVR. OCEANIEN-REST OF OCEANIA	365	9	9	18	21	26	29	33	44	41	68	35	32
ILMAN KANSALAIKUUTTA - STATSLÖSA WITHOUT CITIZENSHIP													
TUNTEMATON - OKÄNT - UNKNOWN	1064	17	96	93	90	63	83	133	106	105	109	60	109
	717	47	69	66	74	84	85	72	63	48	40	32	37

1) Ennen Tsekkoslovakian hajoamista maahan muuttaneet - Personer som flyttat till Finland före upplösningen av Tjeckoslovakien - Those who immigrated to Finland prior to the dissolution of Czechoslovakia.

2) Ennen NL hajoamista maahan muuttaneet edelleen Neuvostoliiton kansalaisina, joukossa myös esim. virolaisia. - Personer som flyttat till Finland före upplösningen av Sovjetunionen och fortfarande är registrerade som sovjetmedborgare, omfattar också t.ex. estländare. - Those who immigrated to Finland prior to the dissolution of the Soviet Union, including e.g. Estonians, are still classified as Soviet citizens.

21. VÄESTÖ KANSALAISSUUDEN, IÄN JA SUKUPUOLEN MUKAAN 31.12.1995 (JATK.)
 FOLKMÄNGD EFTER MEDBORGARSKAP, ÅLDER OCH KÖN 31.12.1995 (FORTS.)
 CITIZENSHIP OF THE POPULATION BY AGE AND SEX AT END-1995 (CONT.)

MAA, JONKA KANSALAINEN MEDBORGARSKAPSLAND COUNTRY OF CITIZENSHIP (n > 80)	YHTEENSÄ TOTALT TOTAL	IKÄ - ÅLDER - AGE											
		0-4	5-9	10-14	15-19	20-24	25-29	30-34	35-39	40-44	45-54	55-64	65+
NAISET - KVINNOR - FEMALES													
YHTEENSÄ - TOTALT - TOTAL	2625125	159404	154672	161387	160110	149043	170085	185798	188599	198750	372828	263286	461163
SUOMI - FINLAND	2592338	157146	152313	159069	158076	146547	165734	181421	185088	196205	370241	261663	458835
MUUT MAAT - ÖVR. LÄNDER - OTH. COUNTR.	32787	2258	2359	2318	2034	2496	4351	4377	3511	2545	2587	1623	2328
EUROOPPA - EUROPA - EUROPE													
RUOTSI - SVERIGE - SWEDEN	3190	120	136	231	214	215	257	209	229	221	357	220	781
NORJA - NORGE - NORWAY	251	20	15	15	20	17	34	27	30	22	32	7	12
TANSKA - DANMARK - DENMARK	182	8	5	16	10	14	30	23	24	15	19	7	11
ISLANTI - ISLAND - ICELAND	52	6	4	2	4	7	10	5	6	5	3	-	-
ALANKOM. - NEDERL. - NETHERLANDS	113	9	3	3	10	6	15	19	16	4	13	3	12
BELGIA - BELGIEN - BELGIUM	45	2	2	1	2	2	5	18	4	3	2	2	2
BOSNIA-HERZEGOVINA	465	40	35	39	52	33	30	44	46	26	47	47	26
BULGARIA - BULGARIEN - BULGARIA	134	4	7	13	7	15	18	22	16	16	13	2	1
ESPAÑIA - SPANIEN - SPAIN	111	1	3	6	9	14	22	22	23	5	4	-	2
IRLANTI - IRLAND - IRELAND	39	-	2	3	1	4	11	6	7	2	3	-	-
ISO-BRIT. - STORBRIIT. - UNITED KINGDOM	537	32	21	38	24	50	79	92	84	42	43	12	20
ITALIA - ITALIEN - ITALY	121	1	2	13	8	13	23	20	14	5	9	7	6
ITÄVALTIA - ÖSTERRIKE - AUSTRIA	57	2	1	1	4	1	5	8	9	9	15	-	2
JUGOSLAVIA - JUGOSLAVIEN - YUGOSLAVIA	1005	188	193	107	63	68	118	116	82	38	23	5	4
KREIKKA - GREKLAND - GREECE	28	1	-	1	3	5	3	7	1	2	3	-	2
LATVIA - LETTLAND - LATVIA	55	1	6	2	2	5	6	8	9	4	8	2	2
LIETTUA - LITAUEN - LITHUANIA	46	4	5	3	2	-	9	9	4	3	2	3	2
PORTUGALI - PORTUGAL	35	-	-	1	2	-	12	8	4	2	4	2	-
PUOLA - POLEN - POLAND	383	14	20	16	15	15	59	79	55	49	46	11	4
RANSKA - FRANKRIKE - FRANCE	212	7	7	7	14	11	35	44	34	23	24	4	2
ROMANIA - RUMÄNIEN - ROMANIA	154	10	14	8	13	7	37	20	18	11	9	4	3
SAKSA - TYSKANLAND - GERMANY	617	27	14	22	39	47	100	119	86	52	66	26	19
SVEITSI - SCHWEIZ - SWITZERLAND	106	5	5	9	7	2	13	20	8	15	13	1	8
TSEKKOSLOVAKIA - TJECKOSL. - CZECHOSL. 1)	53	1	5	4	4	1	9	7	8	4	7	2	1
UKRAINA - UKRAINE	230	9	12	13	19	19	38	34	17	27	19	16	7
UNKARI - UNGERN - HUNGARY	203	23	12	8	5	15	39	40	24	17	16	2	2
VENÄJÄ - RYSSLAND - RUSSIA 2)	5863	304	384	406	311	417	687	780	691	527	479	388	489
NEUVOSTOLIITTO - SOVJETUNIONEN - USSR 2)	3701	29	185	253	211	153	406	601	569	426	417	275	176
VIRO - ESTLAND - ESTONIA 2)	4888	341	412	376	287	413	594	512	495	412	417	333	296
MUU EUROOPPA - ÖVR. EUROPA-REST OF EUROPE	106	8	6	6	3	21	17	18	8	5	7	6	1
AASIA - ASIEN - ASIA													
BANGLADESH	73	13	9	3	3	16	17	9	2	1	-	-	-
FILIPPIINIT - FILIPPIN. - PHILIPPINES	344	6	8	9	9	35	95	87	44	31	16	3	1
INTIA - INDIEN - INDIA	175	13	7	13	6	17	41	25	23	11	8	9	2
IRAK - IRAQ	552	101	84	58	45	44	59	71	37	20	17	11	5
IRAN	502	69	67	61	28	29	74	68	41	28	17	11	9
ISRAEL	64	3	2	-	5	9	22	8	3	7	3	1	1
JAPANI - JAPAN	170	5	9	2	4	13	23	34	38	16	23	1	2
JORDANIA - JORDANIEN - JORDAN	23	5	3	1	1	3	2	5	1	-	2	-	-
KAZAKSTAN - KAZAKHSTAN	61	2	3	4	5	4	7	3	4	8	7	5	9
KIINA - KINA - CHINA	650	51	45	33	10	27	113	180	101	67	15	8	-
LIBANON - LEBANON	38	4	2	4	2	5	7	3	3	4	2	2	-
MALESIA - MALAYSIA	52	5	4	-	3	2	10	12	12	3	1	-	-
PAKISTAN	46	3	5	2	6	3	11	7	2	4	2	-	1
SRI LANKA	43	3	2	1	4	3	4	10	6	6	4	-	-
THAIMAA - THAILAND	659	17	22	28	22	80	166	163	102	32	25	1	1
TURKKI - TURKIET - TURKEY	270	34	36	25	24	34	41	47	13	7	7	-	2
VIETNAM	1079	173	85	105	113	136	125	86	85	61	50	38	22
MUU AASIA - ÖVRIGA ASIEN - REST OF ASIA	269	20	22	25	16	18	37	46	29	20	16	8	12
AFRIKKA - AFRIKA - AFRICA													
ALGERIA - ALGERIET	18	3	-	1	-	3	6	4	-	1	-	-	-
EGYPTI - EGYPTEN - EGYPT	28	4	5	1	-	1	4	7	5	1	-	-	-
ETIOPIA - ETIOPIEN - ETHIOPIA	114	18	4	6	7	20	29	21	4	3	2	-	-
GAMBIA	10	-	1	-	-	-	3	3	3	-	-	-	-
GHANA	53	10	7	3	-	4	13	10	5	1	-	-	-
KENIA - KENYA	43	4	6	2	1	5	10	8	7	-	-	-	-
MAROKKO - MAROCKO - MOROCCO	63	4	2	1	3	14	10	17	9	1	1	-	1
NIGERIA	33	6	2	4	4	2	6	5	3	1	-	-	-
SOMALIA	1718	354	258	156	195	181	315	126	57	27	35	8	6
TUNISIA - TUNISIEN	10	1	-	-	1	1	3	1	-	-	-	-	-
ZAIRE	82	23	15	6	2	1	20	13	1	-	1	-	-
MUU AFRIKKA - ÖVR. AFRIKA-REST OF AFRICA	210	27	15	10	7	13	46	48	28	7	7	2	-
AMERIikka - AMERIKA - AMERICA													
BRASILIA - BRASILIEN - BRAZIL	84	1	1	3	3	5	22	22	10	5	10	2	-
CHILE	53	-	3	1	1	3	15	12	6	6	5	1	-
KANADA - CANADA	201	3	4	11	16	13	32	22	18	9	13	19	41
KUUBA - CUBA	30	2	5	-	-	2	11	5	3	-	2	-	-
PERU	46	1	-	-	-	4	7	18	9	2	3	1	1
USA	835	11	17	26	35	67	109	87	80	57	83	44	219
MUU AMERIikka - ÖVR. AMERIKA-REST OF AMERICA	165	8	3	8	9	16	34	45	17	9	12	3	1
OSEANIA - OCEANIEN - OCEANIA													
AUSTRALIA - AUSTRALIEN	149	5	6	11	8	17	12	11	17	13	17	15	17
MUU OSEANIA - ÖVR. OCEANIEN-REST OF OCEANIA	7	-	1	-	-	-	-	1	2	1	1	1	-
ILMAN KANSALAISSUUTTA - STATSLÖSA WITHOUT CITIZENSHIP													
TUNTEMATON - OKÄNT - UNKNOWN	491	12	38	43	41	28	47	55	41	56	44	26	60
	292	17	36	27	30	28	22	33	18	27	16	16	22

1) Ennen Tsekkoslovakian hajoamista maahan muuttaneet - Personer som flyttat till Finland före upplösningen av Tjeckoslovakien - Those who immigrated to Finland prior to the dissolution of Czechoslovakia.

2) Ennen NL hajoamista maahan muuttaneet edelleen Neuvostoliiton kansalaisina, joukossa myös esim. virolaisia. - Personer som flyttat till Finland före upplösningen av Sovjetunionen och fortfarande är registrerade som sovjetmedborgare, omfattar också t.ex. estländare. - Those who immigrated to Finland prior to the dissolution of the Soviet Union, including e.g. Estonians, are still classified as Soviet citizens.

POHJOIS-SAVO	POHJOIS-KARJALA	KAINUU	KESKI-SUOMI	ETELÄ-POHJAN-MAA	VAASAN RANNIKKO-SEUTU	KESKI-POHJAN-MAA	POHJOIS-POHJAN-MAA	LAPPI	AHVENAN-MAA	KANSALAISUUS
NORRA SAVOLAX	NORRA KARELEN	KAJANA-LAND	MELLERSTA FINLAND	SÖDRA ÖSTER-BOTTEN	VASA KUST-REGIONEN	MELLERSTA ÖSTER-BOTTEN	NORRA ÖSTER-BOTTEN	LAPPLAND	ÅLAND	MEDBORGARSKAP CITIZENSHIP
258315	177271	95201	258078	200857	174167	72915	356647	201411	25202	YHTEENSÄ - TOTALT - TOTAL
256709	175911	94829	256031	200043	171420	72424	354462	199841	24287	SUOMI - FINLAND
1606	1360	372	2047	814	2747	491	2185	1570	915	MUUT MAAT - OTHER COUNTRIES
1121	1112	340	1405	711	1727	394	1377	1240	800	EUROOPPA - EUROPE
120	93	36	249	200	843	133	415	519	660	RUOTSI - SWEDEN
5	3	1	8	5	44	2	18	55	38	NORJA - NORWAY
4	-	1	4	1	18	5	7	5	9	TANSKA - DENMARK
1	1	5	-	-	2	4	5	-	17	ISLANTI - ICELAND
9	14	1	15	-	10	1	16	16	1	ALANKOMAAT - NETHERLANDS
2	1	-	4	2	2	-	-	5	1	BELGIA - BELGIUM
35	161	-	-	-	105	-	57	15	1	BOSNIA-HERZEGOVINA
9	-	3	5	-	24	3	9	1	2	BULGARIA
7	7	3	12	6	3	1	9	10	-	ESPANJA - SPAIN
5	2	1	2	-	3	-	5	2	-	IRLANTI - IRELAND
48	12	3	65	7	36	6	49	19	19	ISO-BRIT. - UNITED KINGDOM
11	6	1	11	-	12	1	13	13	1	ITALIA - ITALY
5	2	-	3	1	1	-	5	2	1	ITÄVALTA - AUSTRIA
73	56	26	97	31	220	50	75	162	1	JUGOSLAVIA - YUGOSLAVIA
5	7	2	2	1	6	3	5	4	-	KREIKKA - GREECE
1	3	-	-	-	-	-	2	-	-	LATVIA - LATVIA
1	5	-	2	-	-	1	2	-	-	LIETUVA - LITHUANIA
2	-	-	3	-	1	-	3	4	2	PORTUGALI - PORTUGAL
30	11	6	18	24	48	6	33	19	4	PUOLA - POLAND
3	3	4	10	1	5	1	6	47	1	RANSKA - FRANCE
2	13	-	3	4	2	-	5	3	2	ROMANIA
44	27	8	49	6	44	6	65	41	10	SAKSA - GERMANY
12	13	2	4	1	4	-	4	3	5	SVEITSI - SWITZERLAND
1	1	-	-	1	4	2	8	-	-	TSEKKOSLOVAKIA - CZECHOSL.
5	3	-	2	1	5	1	21	14	-	UKRAINA - UKRAINE
4	4	-	4	37	6	2	27	6	1	UNKARI - HUNGARY
314	414	127	402	100	150	70	190	137	5	VENÄJÄ - RUSSIA
187	161	89	209	155	47	23	173	65	12	ENT. NL - FORMER USSR
174	81	21	219	121	68	70	147	64	8	VIRO - ESTONIA
2	8	-	3	6	14	3	3	9	-	MUU EUROOPPA - REST OF EUROPE
176	137	13	382	37	533	51	471	267	54	AASIA - ASIA
3	6	-	16	-	1	-	36	4	-	BANGLADESH
8	3	3	16	5	7	2	7	2	5	FILIPPIINIT - PHILIPPINES
11	2	-	-	-	15	1	5	8	1	INTIA - INDIA
58	-	-	15	-	21	-	117	21	-	IRAK - IRAQ
7	1	-	212	-	211	12	8	13	25	IRAN
-	5	-	10	4	1	-	5	1	1	ISRAEL
3	1	-	4	4	-	1	4	4	1	JAPANI - JAPAN
3	8	-	2	-	2	-	7	11	-	JORDANIA - JORDAN
-	-	-	11	-	-	-	-	-	-	KAZAKSTAN - KAZAKHSTAN
27	29	-	19	2	25	4	67	6	-	KIINA - CHINA
4	-	-	2	1	8	-	5	-	1	LIBANON - LEBANON
1	-	-	1	1	-	-	2	-	1	MALESIA - MALAYSIA
5	1	-	2	1	4	1	1	-	-	PAKISTAN
3	1	-	2	-	4	-	4	24	1	SRI LANKA
13	8	3	29	4	14	11	12	10	11	THAIMAA - THAILAND
22	7	-	31	8	22	5	45	21	-	TURKKI - TURKEY
-	58	6	-	-	185	13	132	141	6	VIETNAM
8	7	1	10	7	13	1	14	1	1	MUU AASIA - REST OF ASIA
233	64	8	134	18	208	21	132	34	11	AFRIKKA - AFRICA
6	1	-	6	5	7	1	9	3	-	ALGERIA
7	-	1	4	1	2	-	5	1	1	EGYPTI - EGYPT
16	3	-	4	2	9	3	12	-	-	ETIOPIA
1	2	-	21	1	8	2	5	-	-	GAMBIA
1	2	-	4	1	-	-	4	-	-	GHANA
3	1	-	-	-	8	-	1	-	-	KENIA - KENYA
29	13	5	18	4	8	3	27	12	4	MAROKKO - MOROCCO
-	2	-	6	-	4	-	5	-	1	NIGERIA
142	35	-	33	-	111	3	38	9	1	SOMALIA
2	-	-	1	1	2	2	1	1	3	TUNISIA
-	-	-	14	-	14	4	11	1	-	ZAIRE
26	5	2	23	3	35	3	14	7	1	MUU AFRIKKA - REST OF AFRICA
57	33	7	91	37	203	18	100	15	46	AMERIikka - AMERICA
-	-	1	3	-	-	1	3	1	2	BRASILIA - BRAZIL
4	1	-	2	-	1	1	-	1	-	CHILE
5	6	1	26	19	21	4	22	4	-	KANADA - CANADA
4	-	2	-	-	2	-	1	-	-	KUUBA - CUBA
-	-	-	4	-	4	-	3	1	-	PERU
40	14	2	47	14	160	9	61	7	42	USA
4	12	1	9	4	15	3	10	1	2	MUU AMERIikka - REST OF AMERICA
13	7	3	21	8	8	4	10	5	3	OSEANIA - OCEANIEN - OCEANIA
13	6	3	20	8	7	4	10	3	2	AUSTRALIA
-	1	-	1	-	1	-	-	2	1	MUU OSEANIA - REST OF OCEANIA
5	3	-	11	2	2	2	6	1	-	ILMAN KANSALAISUUTTA - WITHOUT CITIZENSHIP
1	4	1	3	1	66	1	89	8	1	TUNTEMATON - UNKNOWN

24. VÄESTÖ KIELEN, IÄN, JA SUKUPUOLEN MUKAAN 31.12.1995
 FOLKÄNGD EFTER SPRÅK, ÅLDER OCH KÖN 31.12.1995
 MOTHER TONGUE OF THE POPULATION BY AGE AND SEX AT END-1995

ÄIDINKIELI MODERSMÅL MOTHER TONGUE (n > 30)	YHTEENSÄ TOTALT TOTAL	IKÄ - ÅLDER - AGE											
		0-4	5-9	10-14	15-19	20-24	25-29	30-34	35-39	40-44	45-54	55-64	65+
MOLEMMAT SUKUPUOLET - BÅDA KÖNEN - BOTH SEXES													
YHTEENSÄ - TOTALT - TOTAL	5116826	324870	316643	330257	327118	305051	347131	379987	384742	404232	755560	508818	732417
SUOMI - FINNSKA - FINNISH	4754787	301859	293899	308414	306009	283681	320484	352245	358752	378699	705254	475374	670117
RUOTSI - SVENSKA - SWEDISH	294664	18322	17348	16897	17040	16566	17801	17878	18101	19820	43910	30623	60358
VENÄJÄ - RYSKA - RUSSIAN	15872	715	1396	1490	1124	997	1545	2087	2095	1606	1466	783	568
VIRO - ESTNISK - ESTONIAN	8710	560	836	801	610	759	1047	1044	913	788	813	351	188
ENGLANTI - ENGELSKA - ENGLISH	5324	261	263	249	253	402	758	894	714	473	686	237	134
SOMALI	4057	729	594	410	409	386	752	383	200	79	82	25	8
ARABIA - ARABISKA - ARABIC	2901	226	172	108	86	157	586	728	406	222	156	41	13
VIETNAM - VIETNAMESISKA - VIETNAMESE	2785	338	303	306	317	299	299	252	247	167	136	69	52
SAKSA - TYSKA - GERMAN	2719	80	97	112	160	138	205	287	253	270	549	361	207
KIINA - KINESISKA - CHINESE	2180	176	154	121	69	108	281	510	369	223	105	42	22
ALBANIA - ALBANSKA - ALBANIAN	2019	331	323	190	118	174	330	237	168	87	45	13	3
TURKKI - TURKISKA - TURKISH	1809	78	86	57	48	188	384	332	178	106	147	73	132
SAAME - SAAMISKA - SAAMI	1726	100	72	124	87	101	98	136	143	159	249	191	266
ESPANJA - SPANSKA - SPANISH	1394	54	71	73	71	99	211	236	185	128	188	57	21
KURDI - KURDISKA - KURDISH	1381	178	234	148	87	112	186	215	103	51	42	11	14
SERBOKROATIA - SERBOKROATISKA - SERBO-CROATIAN	1230	106	105	106	101	89	116	144	131	76	125	83	48
PUOLA - POLSKA - POLISH	1129	45	56	53	41	47	100	152	140	158	254	63	20
RANSKA - FRANSKA - FRENCH	1062	55	35	34	44	61	171	211	128	113	142	38	30
THAI - THAISPRÅK - THAI	813	30	62	53	40	84	173	180	120	37	32	1	1
PERSIA - PERSISKA - PERSIAN	803	60	75	66	43	29	84	155	114	84	53	24	16
UNKARI - UNGERSKA - HUNGARIAN	732	53	36	28	30	51	75	96	97	86	127	27	26
ITALIA - ITALIENSKA - ITALIAN	574	17	14	21	16	36	69	116	84	46	83	44	28
NORJA - NORSKA - NORWEGIAN	436	24	29	23	18	18	44	47	54	41	82	31	25
HOLLANTI - HOLLÄNDSKA - DUTCH	408	15	12	5	4	16	49	84	67	36	68	29	23
BULGARIA - BULGARISKA - BULGARIAN	400	16	15	21	8	25	50	60	66	53	70	12	4
KREIKKA - GREKISKA - GREEK	387	8	5	11	6	8	61	103	77	48	38	20	2
JAPANI - JAPANISKA - JAPANESE	386	14	18	10	18	21	26	50	54	44	119	10	2
TAGALOG	375	5	16	11	18	32	79	90	48	42	30	3	1
BENGALI	373	28	15	7	7	28	133	95	33	16	7	4	-
ROMANIA - RUMÄNSKA - ROMANIAN	368	25	19	19	14	16	95	48	40	37	38	13	4
TANSKA - DANSKA - DANISH	305	9	7	6	12	15	41	39	31	26	58	29	32
PORTUGALI - PORTUGISISKA - PORTUGUESE	297	16	10	16	15	10	65	64	40	24	30	7	-
HINDI	239	16	13	7	8	18	43	39	32	29	23	8	3
PANDEZHABI - PANJABI - PUNJABI	235	14	13	19	12	23	34	39	36	20	19	6	-
HEPREA - HEBREISKA - HEBREW	232	6	13	10	8	13	34	57	41	29	18	3	-
AMHARA - AMHARISKA - AMHARIC	208	15	22	18	11	15	44	50	20	6	6	-	1
URDU	179	13	7	6	6	17	32	38	18	15	23	3	1
TSHEKKI - TJECKISKA - CZECH	178	7	9	8	15	12	22	16	17	17	42	10	3
UKRAINA - UKRAINSKA - UKRAINIAN	133	10	9	7	6	7	28	18	10	19	12	4	3
ARAMEA - ARAMEISKA - ARAMAIC	110	10	9	12	8	12	18	11	9	8	7	6	-
ISLANTI - ISLÄNDSKA - ICELANDIC	103	8	9	7	6	9	27	7	7	10	11	2	-
LINGALA	95	21	21	6	-	3	18	16	8	1	1	-	-
LIETTUA - LITAUISKA - LITHUANIAN	94	4	10	3	4	5	12	17	9	6	12	12	-
SINGALI - SINGALESISKA - SINGALESE	92	4	5	3	1	6	13	25	20	7	8	-	-
TATAARI - TATARISKA - TATAR	86	4	4	13	6	5	4	8	3	13	17	2	7
TAMILI - TAMIL	86	6	4	2	7	4	16	14	14	9	7	3	-
AKAN	82	10	3	8	2	5	13	21	14	6	-	-	-
LATVIA - LETTISKA - LATVIAN	76	4	3	4	3	7	12	11	6	6	9	9	2
KHMER - KHMERISKA - CAMBODIAN	76	8	15	18	5	4	3	6	4	9	2	2	-
SUAHILI - SWAHILI	75	-	6	5	1	6	13	17	14	11	1	1	-
AZERI - AZERBAJDZJANSKA - AZERBAIJI	72	3	4	6	2	3	16	20	10	5	1	-	2
KOREA - KOREANSKA - KOREAN	70	2	3	4	4	4	10	12	16	8	6	1	-
KONGO	69	10	5	2	1	6	16	16	12	1	-	-	-
INKERI - INGERMANLÄNDSKA - INGRICAN	68	-	1	4	3	1	-	4	5	11	8	18	13
ARMENIA - ARMENISKA - ARMENIAN	62	6	6	6	4	-	8	9	9	4	5	3	2
TIGRINJA - TIGRINYA	58	4	1	3	5	5	13	14	6	5	2	-	-
MANDINGO	56	-	-	-	-	3	28	15	5	5	-	-	-
SLOVAKKI - SLOVAKISKA - SLOVAK	49	1	3	4	1	4	5	5	11	7	7	1	-
MOLOF	48	1	1	-	-	6	18	16	4	1	1	-	-
MAKEDONIA - MAKEDONISKA - MACEDONIAN	44	3	2	3	2	2	16	5	5	3	3	-	-
GEORGIA	43	1	2	5	3	2	3	3	10	7	4	3	-
BAHASA - INDONESIA - INDONESIAN	41	-	1	2	1	4	11	7	4	7	3	-	1
BOSANSKI	41	1	2	4	1	6	3	3	4	3	7	6	1
BANTUKIELET - BANTU LANGUAGES	37	-	2	1	-	1	7	12	8	4	2	-	-
NEPALI	31	6	1	1	1	4	12	3	2	1	-	-	-
OROMO	30	-	1	2	1	4	9	5	4	1	3	-	-
MUU - ANNAT - OTHER	1074	62	56	52	38	71	172	227	185	83	93	25	10
TUNTEMATON - OKÄNT - UNKNOWN	148	77	-	12	19	1	-	3	9	10	13	1	3

24. VÄESTÖ KIELEN, IÄN, JA SUKUPUOLEN MUKAAN 31.12.1995
 FOLKÄNGD EFTER SPRÅK, ÅLDER OCH KÖN 31.12.1995
 MOTHER TONGUE OF THE POPULATION BY AGE AND SEX AT END-1995

(JATK.)
 (FORTS.)
 (CONT.)

ÄIDINKIELI MODERSMÅL MOTHER TONGUE (n > 30)	YHTEENSÄ TOTALT TOTAL	IKÄ - ÅLDER - AGE											
		0-4	5-9	10-14	15-19	20-24	25-29	30-34	35-39	40-44	45-54	55-64	65+
MIHET - MÄN - MALES													
YHTEENSÄ - TOTALT - TOTAL	2491701	165466	161971	168870	167008	156008	177046	194189	196143	205482	382732	245532	271254
SUOMI - FINNSKA - FINNISH	2312163	153768	150236	157509	156135	145059	163347	179679	182611	192291	356010	228811	246707
RUOTSI - SVENSKA - SWEDISH	144110	9333	8935	8754	8804	8602	9061	9117	9391	10171	23032	15221	23689
VENÄJÄ - RYSKA - RUSSIAN	6123	372	731	771	572	392	433	629	632	530	553	318	190
VIRO - ESTNISK - ESTONIAN	3774	272	413	411	302	338	400	450	375	317	308	122	66
ENGLANTI - ENGELSKA - ENGLISH	3345	114	132	115	133	213	446	614	468	349	505	171	85
SOMALI	2331	377	334	254	215	200	435	257	141	52	47	17	2
ARABIA - ARABISKA - ARABIC	2305	110	95	61	48	107	515	640	350	197	141	35	6
VIETNAM - VIETNAMESISKA - VIETNAMESE	1398	161	155	154	171	138	151	134	129	83	68	30	24
SAKSA - TYSKA - GERMAN	1707	44	53	67	81	65	106	155	160	194	429	244	109
KIINA - KINESISKA - CHINESE	1210	93	82	64	39	61	139	290	218	122	70	21	11
ALBANIA - ALBANSKA - ALBANIAN	1181	169	149	103	66	116	234	141	105	54	32	10	2
TURKKI - TURKISKA - TURKISH	1293	45	41	32	26	147	328	276	142	76	99	36	45
SAAME - SAAMISKA - SAAMI	910	48	37	72	40	46	47	65	69	95	147	112	132
ESPANJA - SPANSKA - SPANISH	825	27	30	41	39	49	120	119	120	94	134	39	13
KURDI - KURDISKA - KURDISH	811	99	128	73	41	62	112	148	75	33	26	5	9
SERBOKROATIA - SERBOKROATISKA - SERBO-CROATIAN	667	54	61	58	41	50	73	83	70	51	70	37	19
PUOLA - POLSKA - POLISH	528	28	27	29	17	23	31	59	62	59	150	38	5
RANSKA - FRANSKA - FRENCH	720	29	18	18	23	38	121	153	95	83	101	26	15
THAI - THAISPRÅK - THAI	110	16	28	22	16	3	5	7	2	4	-	-	-
PERSIA - PERSISKA - PERSIAN	511	28	48	40	26	16	46	107	81	59	41	13	6
UNKARI - UNGERSKA - HUNGARIAN	390	29	19	16	17	27	27	43	52	45	75	20	20
ITALIA - ITALIENSKA - ITALIAN	454	7	9	12	6	20	48	101	76	43	74	37	21
NORJA - NORSKA - NORWEGIAN	217	9	13	10	9	6	18	24	31	21	50	16	10
HOLLANTI - HOLLÄNDSKA - DUTCH	319	6	8	3	1	12	39	66	54	30	56	26	18
BULGARIA - BULGARISKA - BULGARIAN	228	7	7	8	2	11	29	36	43	30	47	6	2
KREIKKA - GREKISKA - GREEK	341	4	3	8	3	4	57	94	74	44	32	17	1
JAPANI - JAPANISKA - JAPANESE	195	7	7	5	10	7	3	15	17	23	93	8	-
TAGALOG	61	1	9	6	9	2	5	7	7	5	10	-	-
BENGALI	289	14	6	3	4	11	114	85	29	13	6	4	-
ROMANIA - RUMÄNSKA - ROMANIAN	227	16	9	10	3	12	61	29	30	25	25	6	1
TANSKA - DANSKA - DANISH	175	4	3	3	4	7	20	22	16	18	43	19	16
PORTUGALI - PORTUGISKA - PORTUGUESE	152	11	7	7	8	4	27	30	23	16	16	3	-
HINDI	168	9	10	4	6	8	25	31	27	24	18	5	1
PANDEZHABI - PANJABI - PUNJABI	151	6	6	9	6	16	21	24	28	17	16	2	-
HEPREA - HEBREISKA - HEBREW	155	3	7	4	2	5	15	48	33	22	14	2	-
AMHARA - AMHARISKA - AMHARIC	117	5	10	6	3	4	26	33	19	5	5	-	1
URDU	135	6	3	4	4	14	23	31	14	13	21	2	-
TSEKKI - TJECKISKA - CZECH	81	3	5	5	9	2	8	5	7	9	21	6	1
UKRAINA - UKRAINSKA - UKRAINIAN	52	3	5	5	3	1	9	5	3	9	3	3	3
ARAMEA - ARAMEISKA - ARAMAIC	64	3	5	6	5	9	14	4	6	4	5	3	-
ISLANTI - ISLÄNDSKA - ICELANDIC	53	4	5	3	2	4	17	2	1	5	8	2	-
LINGALA	55	11	13	3	-	2	7	11	7	1	-	-	-
LJETTUA - LITAUISKA - LITHUANIAN	35	2	4	1	2	5	4	3	3	1	4	6	-
SINGALI - SINGALESISKA - SINGALESE	52	1	4	1	-	3	10	17	10	4	2	-	-
TATAARI - TATARISKA - TATAR	46	4	3	6	5	3	-	5	1	5	9	-	5
TAMILI - TAMIL	54	3	1	2	-	2	13	9	12	6	5	1	-
AKAN	57	6	2	6	1	2	8	16	11	5	-	-	-
LATVIA - LETTISKA - LATVIAN	31	3	1	3	2	2	7	4	1	1	2	3	2
KHMER - KHMERISKA - CAMBODIAN	29	1	8	6	-	2	1	1	2	5	1	2	-
SUAHILI - SWAHILI	44	-	3	2	1	3	8	7	10	1	1	1	-
AZERI - AZERBAJDZJANSKA - AZERBAIJI	47	1	2	4	1	2	12	14	6	4	-	-	1
KOREA - KOREANSKA - KOREAN	28	1	2	2	-	2	5	6	4	3	2	1	-
KONGO	45	5	1	1	-	3	13	11	10	1	-	-	-
INKERI - INGERMANLÄNDSKA - INGRICAN	22	-	-	1	2	1	-	2	-	5	3	3	5
ARMENIA - ARMENISKA - ARMENIAN	34	3	3	2	2	-	4	5	5	3	5	-	2
TIGRINJA - TIGRINYA	34	2	1	2	3	3	5	10	4	3	1	-	-
MANDINGO	56	-	-	-	-	3	28	15	5	5	-	-	-
SLOVAKKI - SLOVAKISKA - SLOVAK	23	1	1	3	-	4	2	1	5	2	4	-	-
WOLOF	44	-	-	-	-	6	17	15	4	1	1	-	-
MAKEDONIA - MAKEDONISKA - MACEDONIAN	26	-	1	-	2	1	12	3	3	2	2	-	-
GEORGIA	26	1	2	5	2	2	1	2	3	3	3	2	-
BAHASA - INDONESISKA - INDONESIAN	19	-	-	-	1	2	5	1	3	4	2	-	1
BOSANSKI	16	1	2	-	-	2	-	1	2	2	4	2	-
BANTUKIELET - BANTU LANGUAGES	31	-	1	-	-	1	6	11	6	4	2	-	-
NEPALI	16	2	-	-	1	1	9	-	2	1	-	-	-
OROMO	21	-	1	1	-	2	7	4	3	1	2	-	-
MUU - ANNAT - OTHER	683	33	26	27	21	38	106	153	129	62	66	17	5
TUNTEMATON - OKÄNT - UNKNOWN	81	41	-	7	11	-	-	3	4	5	6	1	3

ÄIDINKIELI MODERSMÅL MOTHER TONGUE (n > 30)	YHTEENSÄ TOTALT TOTAL	IKÄ - ÅLDER - AGE											
		0-4	5-9	10-14	15-19	20-24	25-29	30-34	35-39	40-44	45-54	55-64	65+
NAISET - KVINNOR - FEMALES													
YHTEENSÄ - TOTALT - TOTAL	2625125	159404	154672	161387	160110	149043	170085	185798	188599	198750	372828	263286	461163
SUOMI - FINSKA - FINNISH	2442624	148091	143663	150905	149874	138622	157137	172566	176141	186408	349244	246563	423410
RUOTSI - SVENSKA - SWEDISH	150554	8989	8413	8143	8236	7964	8740	8761	8710	9649	20878	15402	36669
VENÄJÄ - RYSKA - RUSSIAN	9749	343	665	719	552	605	1112	1458	1463	1076	913	465	378
VIRO - ESTNISKA - ESTONIAN	4936	288	423	390	308	421	647	594	538	471	505	229	122
ENGLANTI - ENGELSKA - ENGLISH	1979	147	131	134	120	189	312	280	246	124	181	66	49
SOMALI	1726	352	260	156	194	186	317	126	59	27	35	8	6
ARABIA - ARABISKA - ARABIC	596	116	77	47	38	50	71	88	56	25	15	6	7
VIETNAM - VIETNAMESISKA - VIETNAMESE	1387	177	148	152	146	161	148	118	118	84	68	39	28
SAKSA - TYSKA - GERMAN	1012	36	44	45	79	73	99	132	93	76	120	117	98
KIINA - KINESISKA - CHINESE	970	83	72	57	30	47	142	220	151	101	35	21	11
ALBANIA - ALBANSKA - ALBANIAN	838	162	174	87	52	58	96	96	63	33	13	3	1
TURKKI - TURKISKA - TURKISH	516	33	45	25	22	41	56	56	36	30	48	37	87
SAAME - SAAMISKA - SAAMI	816	52	35	52	47	55	51	71	74	64	102	79	134
ESPANJA - SPANSKA - SPANISH	569	27	41	32	32	50	91	117	65	34	54	18	8
KURDI - KURDISKA - KURDISH	570	79	106	75	46	50	74	67	28	18	16	6	5
SERBOKROATIA - SERBOKROATISKA - SERBO-CROATIAN	563	52	44	48	60	39	43	61	61	25	55	46	29
PUOLA - POLSKA - POLISH	601	17	29	24	24	24	69	93	78	99	104	25	15
RANSKA - FRANSKA - FRENCH	342	26	17	16	21	23	50	58	33	30	41	12	15
THAI - THAISPRÅK - THAI	703	14	34	31	24	81	168	173	113	35	28	1	1
PERSIA - PERSISKA - PERSIAN	292	32	27	26	17	13	38	48	33	25	12	11	10
UNKARI - UNGERSKA - HUNGARIAN	342	24	17	12	13	24	48	53	45	41	52	7	6
ITALIA - ITALIENSKA - ITALIAN	120	10	5	9	10	16	21	15	8	3	9	7	7
NORJA - NORSKA - NORWEGIAN	219	15	16	13	9	12	26	23	23	20	32	15	15
HOLLANTI - HOLLÄNDSKA - DUTCH	89	9	4	2	3	4	10	18	13	6	12	3	5
BULGARIA - BULGARISKA - BULGARIAN	172	9	8	13	6	14	21	24	23	23	23	6	2
KREIKKA - GREKISKA - GREEK	46	4	2	3	3	4	4	9	3	4	6	3	1
JAPANI - JAPANSKA - JAPANESE	191	7	11	5	8	14	23	35	37	21	26	2	2
TAGALOG	314	4	7	5	9	30	74	83	41	37	20	3	1
BENGALI	84	14	9	4	3	17	19	10	4	3	1	-	-
ROMANIA - RUMÄNSKA - ROMANIAN	141	9	10	9	11	4	34	19	10	12	13	7	3
TANSKA - DANSKA - DANISH	130	5	4	3	8	8	21	17	15	8	15	10	16
PORTUGALI - PORTUGISKA - PORTUGUESE	145	5	3	9	7	6	38	34	17	8	14	4	-
HINDI	71	7	3	3	2	10	18	8	5	5	5	3	2
PANDEZHABI - PANJABI - PUNJABI	84	8	7	10	6	7	13	15	8	3	3	4	-
HEPREA - HEBREISKA - HEBREW	77	3	6	6	6	8	19	9	8	7	4	1	-
AMHARA - AMHARISKA - AMHARIC	91	10	12	12	8	11	18	17	1	1	1	-	-
URDU	44	7	4	2	2	3	9	7	4	2	2	1	1
TSHEKKI - TJECKISKA - CZECH	97	4	4	3	6	10	14	11	10	8	21	4	2
UKRAINA - UKRAINSKA - UKRAINIAN	81	7	4	2	3	6	19	13	7	10	9	1	-
ARAMEA - ARAMEISKA - ARAMAIC	46	7	4	6	3	3	4	7	3	4	2	3	-
ISLANTI - ISLÄNDSKA - ICELANDIC	50	4	4	4	4	5	10	5	6	5	3	-	-
LINGALA	40	10	8	3	-	1	11	5	1	-	1	-	-
LIETTUA - LITAUISKA - LITHUANIAN	59	2	6	2	2	-	8	14	6	5	8	6	-
SINGALI - SINGALESISKA - SINGALESE	40	3	1	2	1	3	3	8	10	3	6	-	-
TATAARI - TATARISKA - TATAR	40	-	1	7	1	2	4	3	2	8	8	2	2
TAMILI - TAMIL	32	3	3	-	7	2	3	5	2	3	2	2	-
AKAN	25	4	1	2	1	3	5	5	3	1	-	-	-
LATVIA - LETTISKA - LATVIAN	45	1	2	1	1	5	5	7	5	5	7	6	-
KHMER - KHMERISKA - CAMBODIAN	47	7	7	12	5	2	2	5	2	4	1	-	-
SUAHILI - SWAHILI	31	-	3	3	-	3	5	9	7	1	-	-	-
AZERI - AZERBAIDZJANSKA - AZERBAIJA	25	2	2	2	1	1	4	6	4	1	1	-	1
KOREA - KOREANSKA - KOREAN	42	1	1	2	4	2	5	6	12	5	4	-	-
KONGO	24	5	4	1	1	3	3	5	2	-	-	-	-
INKERI - INGERMANLÄNDSKA - INGRIAN	46	-	1	3	1	-	-	2	5	6	5	15	8
ARMENIA - ARMENISKA - ARMENIAN	28	3	3	4	2	-	4	4	4	1	-	3	-
TIGRINJA - TIGRINYA	24	2	-	1	2	2	8	4	2	2	1	-	-
MANDINGO	-	-	-	-	-	-	-	-	-	-	-	-	-
SLOVAKKI - SLOVAKISKA - SLOVAK	26	-	2	1	1	-	3	4	6	5	3	1	-
WOLOF	4	1	1	-	-	-	1	1	-	-	-	-	-
MAKEDONIA - MAKEDONISKA - MACEDONIAN	18	3	1	3	-	1	4	2	2	1	1	-	-
GEORGIA	17	-	-	-	1	-	2	1	7	4	1	1	-
BAHASA - INDONESIA - INDONESIAN	22	-	1	2	-	2	6	6	1	3	1	-	-
BOSANSKI	25	-	4	1	4	3	2	2	1	3	4	1	-
BANTUMIELET - BANTU LANGUAGES	6	-	1	1	-	-	1	1	2	-	-	-	-
NEPALI	15	4	1	1	-	3	3	-	-	-	-	-	-
OROMO	9	-	-	1	1	2	2	1	1	-	1	-	-
MUU - ANNAT - OTHER	391	29	30	25	17	33	66	74	56	21	27	8	5
TUNTEMATON - OKÄNT - UNKNOWN	67	36	-	5	8	1	-	-	5	5	7	-	-

25. VÄESTÖ KIELEN MUKAAN LÄÄNEITTÄIN 31.12.1995
 FOLKMÄNGD EFTER SPRÅK LÄNSVIS 31.12.1995
 MOTHER TONGUE OF THE POPULATION BY PROVINCE AT END-1995

ÄIDINKIELI MODERSMÅL MOTHER TONGUE	YHTEENSÄ TOTALT TOTAL	UUDEN- MAAN NYLANDS	TURUN- PORIN ÅBO- B: BORGES	HAMEEN TAVAS- TEHUS	KYMEN KYM- MENE	MIKKELIN S:T MICHELS	POHJOIS- KARJALAN NORRA KARELENS	KUOPIO KUOPIO	KESKI- SUOMEN MELL. FINL.	VAASAN VASA	OULUN ULEÅ- BORGS	LAPIN LAPP- LANDS	AHVE- NANMAA ÅLAND
YHTEENSÄ - TOTAL	5116826	1326589	702179	730472	331892	205630	177271	258315	258078	447939	451848	201411	25202
SUOMI - FINNISH	4754787	1152757	667986	721101	327032	203899	175844	256474	255853	345179	449104	198374	1184
SUOMI - SWEDISH	294664	137595	27257	2423	1907	251	140	254	333	100005	463	304	23732
VENÄJÄ - RUSSIAN	15872	7958	1789	1584	1289	530	505	404	591	445	547	212	18
VIRO - ESTONIAN	8710	4915	973	1072	402	200	93	223	224	296	225	78	9
ENGLANTI - ENGLISH	5324	3218	499	532	158	69	68	129	163	179	188	68	53
SOMALI	4057	3166	227	188	101	6	34	138	33	114	40	9	1
ARABIA - ARABIC	2901	1620	350	406	45	59	25	126	56	80	92	32	10
VIETNAM - VIETNAMESE	2785	1550	328	283	4	-	63	2	-	239	173	137	6
SAKSA - GERMAN	2719	1398	266	342	120	83	45	89	88	93	104	64	27
KIINA - CHINESE	2180	1534	175	176	57	19	28	34	25	33	79	19	1
ALBANIA - ALBANIAN	2019	631	347	257	85	53	33	38	93	247	99	136	-
TURKKI - TURKISH	1809	1052	163	299	75	14	11	36	27	61	43	26	2
SAAME - SAAM	1726	42	3	21	5	2	3	4	2	10	37	1595	2
ESPANJA - SPANISH	1394	869	163	107	47	11	24	28	39	48	42	10	6
KURDI - KURDISH	1381	617	112	299	21	15	-	-	124	122	32	39	-
SERBOKROATIA - SERBO-CROATIAN	1230	343	50	106	41	208	185	62	6	140	55	32	2
PUOLA - POLISH	1129	515	112	146	55	43	17	45	27	90	48	21	10
RANSKA - FRENCH	1062	685	123	91	38	11	9	14	25	24	23	12	7
THAI - THAI	813	454	81	107	38	12	10	14	34	24	16	11	12
PERSIA - PERSIAN	803	336	162	56	10	1	2	5	87	92	18	4	30
UNKARI - HUNGARIAN	732	375	81	82	40	11	9	7	13	68	32	10	4
ITALIA - ITALIAN	574	342	66	39	29	5	10	18	14	13	30	7	1
NORJA - NORWEGIAN	436	209	38	30	11	2	3	3	8	38	9	51	34
HOLLANTI - DUTCH	408	204	40	35	35	5	14	12	19	11	20	10	3
BULGARIA - BULGARIAN	400	219	43	44	23	5	2	9	8	27	15	3	2
KREIKKA - GREEK	387	230	38	38	22	3	7	7	5	16	15	5	1
JAPANI - JAPANESE	386	275	38	23	9	11	1	6	5	7	6	4	1
TAGALOG	375	244	41	25	7	6	4	9	10	15	8	1	5
BENGAALI	373	248	25	23	1	5	6	7	16	2	36	4	-
ROMANIA - ROMANIAN	368	143	88	32	53	7	16	2	10	5	6	5	1
TANSKA - DANISH	305	177	40	28	12	5	-	2	3	18	5	4	11
PORTUGALI - PORTUGUESE	297	185	31	35	7	6	1	2	10	3	9	6	2
HINDI	239	178	11	13	1	-	1	8	1	22	-	4	-
PANZHABI - PUNJABI	235	165	10	50	2	1	-	3	-	1	3	-	-
HEPREA - HEBREW	232	149	12	29	10	3	6	1	9	4	7	2	-
AMHARA - AMHARIC	208	125	15	17	6	2	4	7	4	11	14	3	-
URDU	179	141	11	8	2	5	1	2	5	1	1	-	2
TSHEKKI - CZECH	178	92	17	15	19	6	4	3	8	12	2	-	-
UKRAINA - UKRAINIAN	133	73	21	22	2	2	2	2	1	2	5	1	-
ARAMEA - ARAMAIC	110	11	1	2	-	-	-	-	9	2	85	-	-
ISLANTI - ICELANDIC	103	65	7	3	1	1	-	1	-	6	2	-	17
LINGALA	95	53	2	19	-	-	-	2	6	12	3	-	-
LIETTUA - LITHUANIAN	94	53	15	10	1	3	5	2	4	1	-	-	-
SINGALI - SINGALESE	92	43	13	9	6	5	2	5	3	4	1	-	1
TATAARI - TATAR	86	72	5	3	1	1	-	2	1	-	1	-	-
TAMILI - TAMIL	86	48	5	2	1	-	-	1	-	1	3	24	1
AKAN	82	60	6	12	-	-	-	1	-	2	4	-	-
LATVIA - LATVIAN	76	52	7	4	-	3	4	1	-	2	3	-	-
KHMER - CAMBODIAN	76	61	13	2	-	-	-	1	-	-	-	-	-
SUAHILI - SWAHILI	75	44	5	10	2	2	1	9	-	1	1	-	-
AZERI - AZERBAIJANI	72	10	30	5	-	-	-	-	12	15	-	-	-
KOREA - KOREAN	70	48	5	9	-	-	1	1	2	2	1	-	1
KONGO	69	34	1	6	-	1	-	-	10	14	2	1	-
INKERI - INGRIAN	68	52	6	5	-	2	-	1	1	-	-	1	-
ARMENIA - ARMENIAN	62	28	-	10	14	-	-	3	1	6	-	-	-
TIGRINJA - TIGRINYA	58	34	4	1	3	8	2	4	1	1	-	-	-
MANDINGO	56	34	4	7	1	1	-	4	2	3	-	-	-
SLOVAKKI - SLOVAK	49	16	10	3	6	1	1	-	2	4	6	-	-
WOLOF	48	18	2	12	-	-	-	8	6	2	-	-	-
MAKEDONIA	44	24	1	13	-	-	-	-	-	4	1	1	-
GEORGIA	43	17	14	8	2	-	-	-	2	-	-	-	-
BAHASA	41	29	3	2	-	-	-	1	3	2	1	-	-
BOSANSKI	41	12	14	-	-	1	-	2	-	-	12	-	-
BANTUKIELET - BANTU LANGUAGES	37	25	7	3	2	-	-	-	-	-	-	-	-
NEPALI	31	27	-	-	-	-	3	-	1	-	-	-	-
OROMO	30	13	-	4	-	-	1	9	-	-	3	-	-
MUU - OTHER	1074	496	151	109	23	22	19	39	32	48	61	72	2
TUNTEMÄTON - UNKNOWN	148	81	16	15	8	3	2	6	1	6	1	8	1

26. VÄESTÖ KIELEN MUKAAN MAAKUNNITTAIN 31.12.1995
 FOLKMÄNGD EFTER SPRÅK LANDSKAPSVIS 31.12.1995
 MOTHER TONGUE OF THE POPULATION BY REGION AT END-1995

ÄIDINKIELI MODERSMÅL (n > 30) MOTHER TONGUE	YHTEENSÄ TOTALT TOTAL	UUSIMAA NYLAND	VARSAINAIS- SUOMI EGENTILGA FINLAND	SATAKUNTA SATAKUNTA	HÄME TAVAST- LAND	PIRKAN- MAA BIRKA- LAND	PÄIJÄT- HÄME PÄIJÄT- HÄME	KYMEN- LAAKSO KYMME- DALEN	ETELÄ- KARJALA SÖDRA KARELEN	ETELÄ- SAVO SÖDRA SAVOLAX
YHTEENSÄ - TOTAL	5116826	1326589	435119	243186	164937	438503	182377	192282	139610	174159
SUOMI - FINNISH	4754787	1152757	403134	241136	162990	432964	180055	188886	138146	172707
RUOTSI - SWEDISH	2946664	137595	26410	821	513	1534	456	1716	191	197
VENÄJÄ - RUSSIAN	15872	7958	1287	448	265	830	654	621	668	419
VIRO - ESTONIAN	8710	4915	699	251	409	444	297	245	157	145
ENGLANTI - ENGLISH	5324	3218	413	77	61	352	139	104	54	58
SOMALI	4057	3166	195	32	25	135	28	85	16	6
ARABIA - ARABIC	2901	1620	325	22	65	289	59	28	17	55
VIETNAM - VIETNAMESE	2785	1550	327	1	115	168	-	-	4	-
SAKSA - GERMAN	2719	1398	196	66	53	198	105	81	39	73
KIINA - CHINESE	2180	1534	166	9	17	156	4	38	19	18
ALBANIA - ALBANIAN	2019	631	328	14	76	129	57	75	10	53
TURKKI - TURKISH	1809	1052	131	31	70	166	68	65	10	10
SAAKE - SAAM	1726	42	2	1	2	13	7	3	2	1
ESPANJA - SPANISH	1394	869	145	17	31	57	21	26	21	10
KURDI - KURDISH	1381	617	111	-	59	118	123	12	9	15
SERBOKROATIA - SERBO-CROATIAN	1230	343	50	-	11	88	7	4	37	208
PUOLA - POLISH	1129	515	71	35	24	111	25	28	27	35
RANSKA - FRENCH	1062	685	111	12	7	63	21	25	13	11
THAI - THAI	813	454	50	27	11	77	24	22	16	11
PERSIA - PERSIAN	803	336	158	4	3	46	8	1	9	-
UNKARI - HUNGARIAN	732	375	60	18	11	58	16	12	28	11
ITALIA - ITALIAN	574	342	55	9	6	23	12	22	7	5
NORJA - NORWEGIAN	436	209	26	12	2	13	15	8	3	2
HOLLANTI - DUTCH	408	204	21	17	10	16	12	23	12	4
BULGARIA - BULGARIAN	400	219	34	9	1	25	18	15	8	5
KREIKKA - GREEK	387	230	33	5	5	23	11	18	4	2
JAPANI - JAPANESE	386	275	29	8	2	13	10	4	5	10
TAGALOG	375	244	31	8	8	14	6	6	1	5
BENGALI	373	248	23	2	3	20	-	1	-	5
ROMANIA - ROMANIAN	368	143	80	7	2	29	2	28	25	7
TANSKA - DANISH	305	177	29	10	6	15	9	4	8	4
PORTUGALI - PORTUGUESE	297	185	24	7	6	13	16	2	5	6
HINDI	239	178	10	1	2	8	3	1	-	-
PANDZHABI - PUNJABI	235	165	7	3	2	36	12	2	-	1
HEPREA - HEBREW	232	149	11	1	6	18	7	10	-	1
AMHARA - AMHARIC	208	125	9	6	7	9	1	2	4	2
URDU	179	141	4	6	-	9	-	1	1	5
TSHEKKI - CZECH	178	92	6	9	1	10	9	12	7	3
UKRAINA - UKRANIAN	133	73	17	1	5	17	3	1	1	2
ARAMEA - ARAMATIC	110	11	1	-	-	1	1	-	-	-
ISLANTI - ICELANDIC	103	65	4	3	-	2	1	1	-	1
LINGALA	95	53	2	-	4	15	-	-	-	-
LIETTUA - LITHUANIAN	94	53	10	5	1	8	1	-	1	3
SINGALI - SINGALESE	92	43	9	4	-	3	6	1	5	5
TATAARI - TATAR	86	72	5	-	-	-	3	-	1	1
TAMILI - TAMIL	86	48	3	2	-	1	1	1	-	-
AKAN	82	60	6	-	5	7	-	-	-	-
LATVIA - LATVIAN	76	52	7	-	2	2	-	-	-	3
KHMER - CAMBODIAN	76	61	13	-	1	1	-	-	-	-
SUAHILI - SWAHILI	75	44	5	-	1	6	5	2	-	-
AZERI - AZERBAIJANI	72	10	29	1	1	2	2	-	-	-
KOREA - KOREAN	70	48	2	3	1	3	5	-	-	-
KONGO	69	34	1	-	1	5	-	-	-	1
INKERI - INGRIDIAN	68	52	6	-	3	1	2	-	-	1
ARMENIA - ARMENIAN	62	28	-	-	-	10	-	12	2	-
TIGRINJA - TIGRINYA	58	34	4	-	-	1	-	-	3	8
HANDINGO	56	34	4	-	1	6	-	-	1	1
SLOVAKKI - SLOVAK	49	16	5	5	-	1	3	4	2	-
WOLOF	48	18	2	-	1	11	-	-	-	-
MAKEDONIA	44	24	1	-	-	9	4	-	-	-
GEORGIA	43	17	12	2	1	5	2	2	-	-
BAHASA	41	29	2	1	-	2	-	-	-	-
BOSANSKI	41	12	14	-	-	-	-	-	-	1
BANTUKIELET - BANTU LANGUAGES	37	25	6	1	1	2	-	2	-	-
NEPALI	31	27	-	-	-	-	-	-	-	-
OROMO	30	13	-	-	-	4	-	-	-	-
MUU - OTHER	1074	496	136	12	19	84	11	14	9	20
TUNTEMÄTÖN - UNKNOWN	148	81	12	4	2	4	10	6	2	2

POHJOIS-SAVO NORRA SAVOLAX	POHJOIS-KARJALA NORRA KARELEN	KAINUU KAJANA-LAND	KESKI-SUOMI MELLERSTA FINLAND	ETELA-POHJAN-MAA SÖDRA ÖSTER-BOTTEN	VAASAN RANNIKKO-SEUTU VASA KUST-REGIONEN	KESKI-POHJAN-MAA MELLERSTA ÖSTER-BOTTEN	POHJOIS-POHJAN-MAA NORRA ÖSTER-BOTTEN	LAPPI LAPPLAND	AHVENAN-MAA ÅLAND	AIDINKIELI MODERSMÅL (n > 30) MOTHER TONGUE
258315	177271	95201	258078	200857	174167	72915	356647	201411	25202	YHTEENSÄ - TOTAL
256474	175844	94801	255853	199767	79974	65438	354303	198374	1184	SUOMI - FINNISH
254	140	49	333	506	92392	7107	414	304	23732	RUOTSI - SWEDISH
404	505	199	591	159	191	95	348	212	18	VENÄJÄ - RUSSIAN
223	93	31	224	159	79	58	194	78	9	VIRO - ESTONIAN
129	68	9	163	25	130	24	179	68	53	ENGLANTI - ENGLISH
138	34	1	33	-	111	3	39	9	1	SOMALI
126	25	10	56	18	55	7	82	32	10	ARABIA - ARABIC
2	63	6	-	-	226	13	167	137	6	VIETNAM - VIETNAMESE
89	45	13	88	20	59	14	91	64	27	SAKSA - GERMAN
34	28	-	25	1	27	5	79	19	1	KIINA - CHINESE
38	33	26	93	27	178	42	73	136	-	ALBANIA - ALBANIAN
36	11	-	27	13	40	8	43	26	2	TURKKI - TURKISH
4	3	7	2	4	4	2	30	1595	2	SAAME - SAAM
28	24	13	39	14	27	7	29	10	6	ESPANJA - SPANISH
-	-	-	124	-	112	10	32	39	-	KURDI - KURDISH
62	185	-	6	-	132	8	55	32	2	SERBOKROATIA - SERBO-CROATIAN
45	17	8	27	31	51	8	40	21	10	PUOLA - POLISH
14	9	4	25	1	21	2	19	12	7	RANSKA - FRENCH
14	10	3	34	5	9	10	13	11	12	THAI - THAI
5	2	-	87	-	90	2	18	4	30	PERSIA - PERSIAN
7	9	1	13	44	17	7	31	10	4	UNKARI - HUNGARIAN
18	10	2	14	1	11	1	28	7	1	ITALIA - ITALIAN
3	3	-	8	6	29	3	9	51	34	NORJA - NORWEGIAN
12	14	1	19	2	9	-	19	10	3	HOLLANTI - DUTCH
9	2	3	8	-	24	3	12	3	2	BULGARIA - BULGARIAN
7	7	3	5	3	7	6	12	5	1	KREIKKA - GREEK
6	1	-	5	3	2	2	6	4	1	JAPANI - JAPANESE
9	4	3	10	6	8	1	5	1	5	TAGALOG
7	6	-	16	1	1	-	36	4	-	BENGALI - BENGALI
2	16	-	10	3	2	-	6	5	1	ROMANIA - ROMANIAN
2	-	1	3	1	15	2	4	4	11	TANSKA - DANISH
2	1	2	10	-	2	1	7	6	2	PORTUGALI - PORTUGUESE
8	1	-	1	3	18	1	-	4	-	HINDI
3	-	-	-	-	1	-	3	-	-	PANDZHABI - PUNJABI
1	6	-	9	3	1	-	7	2	-	HEPREA - HEBREW
7	4	-	4	4	4	3	14	3	-	AMHARA - AMHARIC
2	1	-	5	-	-	1	1	-	2	URDU
3	4	-	8	2	7	3	2	-	-	TSHEKKI - CZECH
2	2	-	1	1	-	1	5	1	-	UKRAINA - UKRAINIAN
-	-	-	9	1	1	-	85	-	-	ARAMEA - ARAMAIC
1	-	-	-	-	2	4	2	-	17	ISLANTI - ICELANDIC
2	5	-	6	-	8	4	3	-	-	LINGALA
2	5	-	4	-	-	1	-	-	-	LIETTUA - LITHUANIAN
5	2	-	3	-	4	-	-	1	1	SINGALI - SINGALESE
2	-	-	1	-	-	-	1	-	-	TATAARI - TATAR
1	-	-	-	-	1	-	3	24	1	TAMILI - TAMIL
-	-	-	-	-	-	-	4	-	-	AKAN
1	4	-	-	2	-	-	3	-	-	LATVIA - LATVIAN
9	1	-	-	-	-	-	-	-	-	KHMER - CAMBODIAN
-	-	-	-	-	1	-	1	-	-	SUAHILI - SWAHILI
-	-	-	12	-	15	-	-	-	-	AZERI - AZERBAIJANI
1	1	-	2	1	1	-	1	-	1	KOREA - KOREAN
-	-	-	10	-	12	2	2	1	-	KONGO
1	-	-	1	-	-	-	-	1	-	INKERI - INGRIAN
3	-	-	1	6	-	-	-	-	-	ARMENIA - ARMENIAN
4	2	-	1	-	1	-	-	-	-	TIGRINJA - TIGRINYA
-	-	-	4	1	1	-	3	-	-	MANDINGO
-	1	-	2	-	4	-	6	-	-	SLOVAKKI - SLOVAK
-	-	-	8	1	4	1	2	-	-	WOLOF
-	-	-	-	-	4	-	1	1	-	MAKEDONIA
-	-	-	-	2	-	-	-	-	-	GEORGIA
2	-	-	1	-	3	-	2	1	-	BAHASA
-	-	-	-	-	-	-	12	-	-	BOSANSKI
-	3	-	1	-	-	-	-	-	-	BANTUKIELET - BANTU LANGUAGES
-	-	-	-	-	-	-	-	-	-	NEPALI
9	1	-	-	-	-	-	3	-	-	OROMO
39	19	5	32	9	36	3	56	72	2	MUU - OTHER
6	2	-	1	1	3	2	1	8	1	TUNTEMATON - UNKNOWN

27. 15-60 VUOTIAAT NAISET IÄN JA ELÄVÄNKÄ SYNTYNEIDEN LASTEN MÄÄRÄN MUKAAN 31.12.1995
 KVINNOR I ÄLDERN 15-60 ÅR EFTER ANTALET LEVANDE FÖDDA BARN 31.12.1995
 FEMALES AGED 15-60 BY NUMBER OF LIVE-BORN CHILDREN AT END-1995

IKÄ ÄLDER AGE	NAISIA YHTEENSÄ KVINNOR TOTALT FEMALES TOTAL	ELÄVÄNKÄ SYNTYNEIDEN LASTEN LUKUMÄÄRÄ ANTAL LEVANDE FÖDDA BARN NUMBER OF LIVE-BORN CHILDREN										ELÄVÄNKÄ SYNTY- NEITÄ LAPSI YHT. 1)	LAPSI NAISTA KOHDEN 2)	SYNNYT- TÄNEITÄ NAISIA YHT. 3)	SYNNYT- TÄNEIDEN OSUUS IKÄLUO- KASTA % 4)	LAPSI SYN- NYTTÄ- NYTTÄ KOHDEN 5)	
		0	1	2	3	4	5	6	7	8	9						10+
15-60	1588138	579329	268589	445547	205355	61462	16411	5594	2294	1162	749	1646	2188770	1,38	1008809	63,5	2,17
15	31455	31447	8	-	-	-	-	-	-	-	-	-	8	0,00	8	0,0	1,00
16	31813	31773	40	-	-	-	-	-	-	-	-	-	40	0,00	40	0,1	1,00
17	31740	31569	166	5	-	-	-	-	-	-	-	-	176	0,01	171	0,5	1,03
18	32407	31959	422	26	-	-	-	-	-	-	-	-	474	0,01	448	1,4	1,06
19	32595	31676	913	103	3	-	-	-	-	-	-	-	1128	0,03	1019	3,1	1,11
20	31825	29782	1748	273	22	-	-	-	-	-	-	-	2360	0,07	2043	6,4	1,16
21	30634	27662	2299	619	51	3	-	-	-	-	-	-	3702	0,12	2972	9,7	1,25
22	27620	23698	2782	1013	117	10	-	-	-	-	-	-	5199	0,19	3922	14,2	1,33
23	28681	23146	3635	1587	273	38	2	-	-	-	-	-	7790	0,27	5535	19,3	1,41
24	30283	22841	4657	2260	457	63	5	-	-	-	-	-	10825	0,36	7442	24,6	1,45
25	31279	21617	5487	3308	721	115	29	2	-	-	-	-	14883	0,48	9662	30,9	1,54
26	31959	19806	6614	4279	1007	197	44	10	2	-	-	-	19275	0,60	12153	38,0	1,59
27	34676	19226	7664	5861	1471	338	97	18	1	-	-	-	25751	0,74	15450	44,6	1,67
28	35826	17709	8299	7310	1982	395	85	42	4	-	-	-	31150	0,87	18117	50,6	1,72
29	36345	15680	8533	8656	2703	545	156	46	16	7	2	1	37386	1,03	20665	56,9	1,81
30	36449	13785	8185	10080	3330	757	214	62	23	5	5	3	43081	1,18	22664	62,2	1,90
31	37088	12446	7950	11270	4070	992	217	84	39	10	3	7	48708	1,31	24642	66,4	1,98
32	37705	10956	7904	12324	4917	1145	265	98	51	32	10	3	54532	1,45	26749	70,9	2,04
33	37228	9956	7322	12451	5632	1347	317	98	48	27	18	12	57520	1,55	27272	73,3	2,11
34	37328	8778	7112	13090	6237	1566	337	90	46	31	19	22	61469	1,65	28550	76,5	2,15
35	37339	8032	6789	13384	6681	1777	389	140	67	34	26	20	64676	1,73	29307	78,5	2,21
36	37350	7399	6685	13639	7023	1939	393	126	46	40	22	38	66758	1,79	29951	80,2	2,23
37	36436	6861	6474	13200	7138	2019	445	139	55	41	30	34	66784	1,83	29575	81,2	2,26
38	38097	6770	6711	14032	7664	2103	491	148	60	44	30	44	71044	1,86	31327	82,2	2,27
39	39377	6751	7101	14879	7639	2163	517	139	63	37	29	59	73508	1,87	32626	82,9	2,25
40	39219	6466	7140	14971	7595	2211	492	160	49	39	28	68	73816	1,88	32753	83,5	2,25
41	39899	6406	7424	15532	7418	2202	543	167	63	37	36	71	75176	1,88	33493	83,9	2,24
42	39321	6309	7479	15400	7303	2029	470	136	55	28	29	83	73330	1,86	33012	84,0	2,22
43	40760	6308	7956	15984	7597	2046	500	140	81	39	25	84	76339	1,87	34452	84,5	2,22
44	39551	5939	7900	15659	7256	1906	503	148	82	37	27	94	74244	1,88	33612	85,0	2,21
45	41223	6119	8470	16468	7318	2033	459	151	56	39	27	83	76618	1,86	35104	85,2	2,18
46	42498	6265	8711	17099	7324	2205	525	154	62	35	30	88	79284	1,87	36233	85,3	2,19
47	43773	6274	9318	17517	7675	2091	508	171	67	46	27	79	81371	1,86	37499	85,7	2,17
48	43720	6257	9246	17649	7562	2105	505	164	89	30	19	94	81331	1,86	37463	85,7	2,17
49	43026	6029	9319	17264	7379	2157	516	151	58	41	39	73	80072	1,86	36997	86,0	2,16
50	38368	5313	8278	15218	6621	2071	491	162	73	25	34	82	72287	1,88	33055	86,2	2,19
51	31278	4375	6499	12381	5589	1687	436	150	55	22	22	62	59388	1,90	26903	86,0	2,21
52	29752	4103	6010	11787	5405	1712	427	133	70	37	19	49	57120	1,92	25649	86,2	2,23
53	24114	3372	4733	9444	4456	1421	396	142	53	44	13	40	46837	1,94	20742	86,0	2,26
54	35076	5041	6716	13403	6689	2159	666	206	79	34	17	66	68564	1,95	30035	85,6	2,28
55	25299	3562	4601	9495	4904	1849	520	197	77	34	15	45	50994	2,02	21737	85,9	2,35
56	29785	4162	5328	10859	5859	2337	746	257	99	43	29	66	61332	2,06	25623	86,0	2,39
57	28604	3964	5003	10029	5852	2391	823	304	110	49	28	51	60129	2,10	24640	86,1	2,44
58	27155	4054	4555	9126	5554	2351	886	365	145	53	24	42	57657	2,12	23101	85,1	2,50
59	25953	3813	4280	8378	5446	2426	905	405	163	68	32	37	56435	2,17	22140	85,3	2,55
60	26129	3873	4123	8235	5415	2561	1091	489	187	74	35	46	58219	2,23	22256	85,2	2,62

*)

- 1) LEVANDE FÖDDA BARN, TOTALT - LIVE-BORN CHILDREN, TOTAL
- 2) ANTALET BARN PER KVINNA - CHILDREN PER WOMAN
- 3) BARNAFÖDERSKOR SAMMANLACT - MOTHERS, TOTAL
- 4) BARNAFÖDERSKORNAS ANDEL AV ÄLDERSKLASSEN - PERCENTAGE OF MOTHERS IN THE AGE GROUP
- 5) ANTALET BARN PER BARNAFÖDERSKA - CHILDREN PER MOTHER

*) Vanhempien naisten osalta tilastot eivät ole luotettavia.
 Statistik som gäller äldre kvinnor är inte tillförlitlig
 Statistics on elderly women are not reliable

28. 15-60 VUOTIAAT MIEHET IÄN JA ELÄVÄNÄ SYNTYNEIDEN LASTEN MÄÄRÄN MUKAAN 31.12.1995
MÄN I ALDERN 15-60 ÅR EFTER ANTALET LEVANDE FÖDDA BARN 31.12.1995
MALES AGED 15-60 BY NUMBER OF LIVE-BORN CHILDREN AT END-1995

IKÄ ÅLDER AGE	MIEHIÄ YHTEENSÄ MÄN TOTALT MALES TOTAL	ELÄVÄNÄ SYNTYNEIDEN LASTEN LUKUMÄÄRÄ ANTAL LEVANDE FÖDDA BARN NUMBER OF LIVE-BORN CHILDREN										ELÄVÄNÄ SYNTY- NEITÄ LAPSIA YHT. 1)	LAPSIA MIESTÄ KOHDEN 2)	MIEHIÄ, JOILLA LAPSIA YHT. 3)	MIESTEN, JOILLA LAPSIA OSUUS IKÄLUO- KASTA % 4)	LAPSIA ISÄÄ KOHDEN 5)	
		0	1	2	3	4	5	6	7	8	9						10+
15-60	1634055	741651	242576	397401	178530	51547	13269	4243	1777	932	655	1474	1914126	1,17	892404	54,6	2,14
15	33045	33042	3	-	-	-	-	-	-	-	-	-	3	0,00	3	0,0	1,00
16	32810	32804	6	-	-	-	-	-	-	-	-	-	6	0,00	6	0,0	1,00
17	33233	33213	20	-	-	-	-	-	-	-	-	-	20	0,00	20	0,1	1,00
18	33742	33650	88	4	-	-	-	-	-	-	-	-	96	0,00	92	0,3	1,04
19	34178	33916	244	18	-	-	-	-	-	-	-	-	280	0,01	262	0,8	1,07
20	33573	33028	509	35	1	-	-	-	-	-	-	-	582	0,02	545	1,6	1,07
21	31710	30704	870	129	6	1	-	-	-	-	-	-	1150	0,04	1008	3,2	1,14
22	29245	27649	1312	262	22	-	-	-	-	-	-	-	1902	0,07	1596	5,5	1,19
23	30392	27893	1916	517	62	4	-	-	-	-	-	-	3152	0,10	2499	8,2	1,26
24	31088	27456	2588	888	131	21	4	-	-	-	-	-	4861	0,16	3632	11,7	1,34
25	32470	27106	3590	1507	233	30	4	-	-	-	-	-	7443	0,23	5364	16,5	1,39
26	33560	26172	4721	2207	386	63	9	1	1	-	-	-	10603	0,32	7388	22,0	1,44
27	36027	25792	6072	3375	641	107	35	5	-	-	-	-	15378	0,43	10235	28,4	1,50
28	37376	24601	7045	4544	934	184	53	12	2	1	-	-	20030	0,54	12775	34,2	1,57
29	37613	22663	7524	5745	1344	238	68	23	5	3	-	-	24535	0,65	14950	39,7	1,64
30	37848	20448	7957	7038	1882	351	97	50	17	4	3	1	30056	0,79	17400	46,0	1,73
31	38933	18914	8091	8665	2571	492	122	50	14	11	1	2	36227	0,93	20019	51,4	1,81
32	39439	17518	7986	9896	3145	640	143	59	33	13	5	1	41232	1,05	21921	55,6	1,88
33	39109	16106	7630	10491	3792	779	186	68	30	15	7	5	44890	1,15	23003	58,8	1,95
34	38860	14363	7445	11278	4391	1029	205	60	44	26	11	8	49374	1,27	24497	63,0	2,02
35	38849	13351	7075	11766	5050	1187	241	78	47	27	16	11	52984	1,36	25498	65,6	2,08
36	38807	12604	6922	11886	5594	1341	261	84	44	24	20	27	55615	1,43	26203	67,5	2,12
37	37759	11483	6497	11894	5829	1499	329	119	46	33	13	17	57013	1,51	26276	69,6	2,17
38	39704	11310	6673	12760	6584	1722	383	114	56	28	35	39	62785	1,58	28394	71,5	2,21
39	41024	11299	6793	13486	6867	1864	440	102	57	43	32	41	66112	1,61	29725	72,5	2,22
40	40692	10701	6674	13629	7002	1964	428	123	58	31	33	49	67168	1,65	29991	73,7	2,24
41	40464	10173	6676	13843	7011	1987	456	130	62	43	24	59	68063	1,68	30291	74,9	2,25
42	40640	9858	6772	14125	7040	2002	512	159	57	25	30	60	69217	1,70	30782	75,7	2,25
43	42413	9791	7337	14895	7383	2139	504	147	55	40	35	87	73246	1,73	32622	76,9	2,25
44	41273	9235	7294	14631	7079	2124	526	176	69	31	26	82	71907	1,74	32038	77,6	2,24
45	42956	9398	7818	15591	7151	2100	530	168	65	29	24	82	74395	1,73	33558	78,1	2,22
46	44588	9453	8137	16399	7484	2158	580	156	64	32	32	93	77956	1,75	35135	78,8	2,22
47	45237	9187	8414	16936	7537	2149	581	190	60	40	32	111	79902	1,77	36050	79,7	2,22
48	45313	9120	8610	16936	7474	2260	540	161	69	32	29	82	79600	1,76	36193	79,9	2,20
49	44115	8428	8737	16577	7371	2144	518	140	68	37	28	67	77854	1,76	35687	80,9	2,18
50	39703	7352	7844	15055	6653	1957	494	164	66	33	22	63	70909	1,79	32351	81,5	2,19
51	31721	5872	6190	11993	5366	1597	436	131	48	24	18	46	56879	1,79	25849	81,5	2,20
52	30205	5457	5812	11429	5213	1565	423	142	60	32	22	50	54997	1,82	24748	81,9	2,22
53	24034	4450	4455	9167	4107	1259	339	101	54	27	22	53	43896	1,83	19584	81,5	2,24
54	34860	6362	6321	13215	6116	1966	515	178	60	26	27	74	64396	1,85	28498	81,7	2,26
55	24613	4507	4434	9182	4425	1408	415	118	47	27	13	37	45592	1,85	20106	81,7	2,27
56	28420	5387	4883	10379	5163	1800	490	154	57	33	18	56	53225	1,87	23033	81,0	2,31
57	27819	5339	4723	9865	5148	1823	567	180	83	36	14	41	52584	1,89	22480	80,8	2,34
58	25793	4997	4195	8942	4853	1811	588	216	86	40	18	47	49749	1,93	20796	80,6	2,39
59	24426	4778	3905	8234	4757	1778	555	236	84	38	15	46	47520	1,95	19648	80,4	2,42
60	24376	4721	3768	7987	4732	2004	692	248	109	48	30	37	48742	2,00	19655	80,6	2,48

*)

- 1) LEVANDE FÖDDA BARN, TOTALT - LIVE-BORN CHILDREN, TOTAL
- 2) ANTALET BARN PER MÄN - CHILDREN PER MAN
- 3) ANTALET MÄN SOM HAR BARN, SUMMA - FATHERS, TOTAL
- 4) FADERNAS ANDEL AV ÅLDERSKLASSEN - PERCENTAGE OF FATHERS IN THE AGE GROUP
- 5) ANTALET BARN PER FAR - CHILDREN PER FATHER

*) Vanhempien miesten osalta tilastot eivät ole luotettavia.
Statistik som gäller äldre män är inte tillförlitlig
Statistics on elderly men are not reliable

29. NAIMISSA OLEVAT NAISET AVIOLIITON KESTON JA JÄRJESTYSLUVUN MUKAAN 31.12.1995
 GIFTA KVINNOR EFTER ÄKTENSKAPETS VARAKTIGHET OCH ORDNINGSNUMMER 31.12.1995
 MARRIED WOMEN BY DURATION AND ORDER OF MARRIAGE AT END-1995

AVIOLIITON KESTO (V) ÄKTENSKAPETS VARAKTIGHET DURATION OF MARRIAGE	YHTEENSÄ TOTALT TOTAL	AVIOLIITON JÄRJESTYSLUKU - ÄKTENSKAPETS ORDNINGSNUMMER ORDER OF MARRIAGE							TUNTEMATON OKÄND UNKNOWN	KAIKKIAAN SOLMITTIIN AVIOLIITTOJA INGÅNGNA ÄKTENSKAP MARRIAGES CONTRACTED, TOTAL	
		1	2	3	4	5	6-	1995		1994	
0	23991*)	19319	4023	538	74	16	2	19	1995	23737	
1	25123*)	20464	4045	497	59	13	3	42	1994	24898	
2	24294*)	19965	3794	438	55	9	3	30	1993	24660	
3	23167	19327	3367	363	44	10	4	52	1992	23560	
4	23042	19242	3363	340	42	4	1	50	1991	24732	
5	22637	19034	3152	334	44	10	1	62	1990	24997	
6	21754	18474	2907	287	29	3	1	53	1989	24569	
7	22283	19275	2681	243	17	1	-	66	1988	25933	
8	21754	18890	2547	225	15	2	-	75	1987	26259	
9	20815	17881	2625	223	20	1	-	65	1986	25820	
10	20728	18025	2439	192	18	2	-	52	1985	25751	
11	22138	19381	2521	176	11	-	1	48	1984	28550	
12	22328	19648	2456	163	12	2	1	46	1983	29474	
13	22933	20056	2346	174	10	-	-	347	1982	30459	
14	22335	19803	2331	143	11	-	-	47	1981	30100	
15	21700	19482	2049	117	11	1	1	39	1980	29388	
16	21272	18942	2076	99	11	-	-	144	1979	29277	
17	21291	19252	1861	86	6	1	-	85	1978	29760	
18	21582	19653	1757	81	5	-	-	86	1977	30966	
19	22099	20210	1670	107	6	1	-	105	1976	32004	
20	21529	19864	1459	79	6	-	-	121	1975	31547	
21	22952	21333	1417	45	3	-	-	154	1974	34533	
22	22816	21436	1137	65	6	-	-	172	1973	34883	
23	22884	21692	1058	54	5	1	-	74	1972	35467	
24	24224	23131	998	49	5	-	-	41	1971	37925	
25	24716	23727	897	45	5	-	-	42	1970	40730	
26	24078	23125	869	50	5	-	-	29	1969	40910	
27	23042	22145	829	44	1	-	-	23	1968	40251	
28	23185	22363	739	49	5	1	-	28	1967	41273	
29	20988	20160	760	45	4	-	-	19	1966	38252	
30	20505	19729	720	34	1	-	-	21	1965	36214	
31	19224	18419	739	42	7	-	-	17	1964	34520	
32	18652	17944	662	27	2	-	-	17	1963	33361	
33	18806	18083	677	28	2	-	-	16	1962	34251	
34	18351	17657	648	31	2	-	-	13	1961	34222	
35	17406	16781	587	23	1	-	-	14	1960	32834	
36	16525	15981	503	25	3	-	-	13	1959	31712	
37	15651	15172	451	17	2	-	-	9	1958	31360	
38	15378	14916	430	21	3	-	-	8	1957	31333	
39	15514	15036	450	17	2	-	-	9	1956	33004	
40	15170	14724	419	14	2	-	-	11	1955	32640	
41	14414	13922	452	28	2	-	-	10	1954	32599	
42	13642	13234	383	19	-	-	-	6	1953	31807	
43	12988	12626	338	14	1	-	-	9	1952	32414	
44	12036	11649	370	12	-	-	-	5	1951	32206	
45	11511	11145	342	20	-	-	-	4	1950	34205	
46	11048	10630	393	13	-	-	-	12	1949	34806	
47	11050	10615	421	6	-	-	-	8	1948	38977	
48	11289	10823	448	6	-	-	-	12	1947	43518	
49	11757	11212	523	11	-	-	-	11	1946	49743	
50	8759	8355	388	9	-	-	-	7	1945	44380	
51	5057	4882	170	1	-	-	-	4	1944	31535	
52	4385	4252	129	-	-	-	-	3	1943	31954	
53	3044	2988	53	-	-	-	-	3	1942	26891	
54	3817	3742	71	-	-	-	-	4	1941	37662	
55	2566	2547	14	-	-	-	-	5	1940	30778	
56	2145	2125	18	-	-	-	-	2	1939	30614	
57	1948	1934	10	1	-	-	-	3	1938	33609	
58	1530	1517	7	-	-	-	-	6	1937	32464	
59	1118	1114	3	-	-	-	-	1	1936	29841	
60-	2683	2671	7	-	-	-	-	5			
TUNTEMATON OKÄND UNKNOWN	2298	1737	6	1	-	-	-	554			
YHTEENSÄ TOTALT TOTAL	117947	933461	75005	5772	75	78	18	3038			

*] 0 - 2 vuotta naimisissa olleita naisia on enemmän kuin Suomessa solmittuja avioliittoja, koska avioliittojen määrässä on vain Suomessa vakituisesti asuvien naisten solminat avioliitot.

Antalet kvinnor som varit gifta 0 - 2 år är högre än antalet äktenskap som ingåtts i Finland. Orsaken är att antalet äktenskap bara omfattar de äktenskap som ingåtts av kvinnor som är fast bosatta i Finland.

The number of women married for 0 - 2 years exceeds the number of marriages contracted in Finland, because the number of marriages only includes the marriages of permanent female residents of Finland.

30. VÄSTÖ USKONNOLLISEN YHDYSKUNNAN, IÄN JA SUKUPUOLEN MUKAAN 31.12.1995
 FOLKMÄNGD EFTER RELIGIONSSAMFUND, ÅLDER OCH KÖN 31.12.1995
 RELIGIOUS AFFILIATION OF THE POPULATION BY AGE AND SEX AT END-1995

USKONNOLLINEN YHDYSKUNTA RELIGIONSSAMFUND RELIGIOUS COMMUNITY	SUKUP. KÖN SEX	YHTEENSÄ TOTALT TOTAL	%	IKÄ - ÅLDER - AGE									
				0-14	15-19	20-29	30-39	40-49	50-59	60-69	70-79	80-89	90-
YHTEENSÄ - TOTALT - TOTAL	MS	5116826	100.0	971770	327118	652182	764729	840681	586978	476821	332178	147211	17158
	M	2491701	100.0	496307	167008	333054	390332	427691	291594	219089	121542	41482	3602
	N	2625125	100.0	475463	160110	319128	374397	412990	295384	257732	210636	105729	13556
SUOMEN EV. LUT. KIRKKO FINLANDS EV.-LUTH. KYRKA LUTHERAN NATIONAL CHURCH	MS	4389163	85.8	860004	297640	572349	629880	683322	488724	408706	297456	135192	15890
	M	2075925	83.3	438772	151410	288938	311258	331895	231297	177997	104013	37085	3260
	N	2313238	88.1	421232	146230	283411	318622	351427	257427	230709	193443	98107	12630
MUUT LUTERILAISET ÖVRIGA LUTHERSKA OTHER LUTHERAN	MS	2442	0.0	357	122	289	316	367	324	252	263	130	22
	M	1113	0.0	186	56	162	167	169	154	97	82	32	8
	N	1329	0.1	171	66	127	149	198	170	155	181	98	14
SUOMEN ORTOD. KIRKKOKUNTA ORTOD. KYRKOS. I FINLAND THE GREEK ORTHOD. CHURCH IN FINLAND	MS	53883	1.1	9102	2504	5159	7082	8362	7645	7050	4594	2121	264
	M	24539	1.0	4611	1245	2468	3328	4066	3728	3027	1485	539	42
	N	29344	1.1	4491	1259	2691	3754	4296	3917	4023	3109	1582	222
MUUT ORTODOKSIT ÖVRIGA ORTHODOXA OTHER ORTHODOXES	MS	863	0.0	106	43	95	111	160	116	109	74	42	7
	M	398	0.0	50	24	41	57	67	64	47	34	14	-
	N	465	0.0	56	19	54	54	93	52	62	40	28	7
JEHOVAN TODISTAJAT JEHOVAS VITTNEN JEHOVAH'S WITNESSES	MS	17402	0.3	2817	1502	2125	2803	3051	1906	1551	1139	462	46
	M	7501	0.3	1409	731	1012	1231	1266	774	569	379	124	6
	N	9901	0.4	1408	771	1113	1572	1785	1132	982	760	338	40
SUOMEN VAPA Kirkko FRIKYRKAN I FINLAND FREE CHURCH IN FINLAND	MS	13181	0.3	2799	819	1412	2197	2320	1440	1079	711	354	50
	M	5879	0.2	1419	401	657	933	1095	623	410	236	93	12
	N	7302	0.3	1380	418	755	1264	1225	817	669	475	261	38
ADVENTTIKIRKOT ADVENTKYRKOR ADVENTIST CHURCHES	MS	4671	0.1	710	243	482	586	689	498	481	552	374	56
	M	1853	0.1	355	131	228	258	292	181	166	153	73	16
	N	2818	0.1	355	112	254	328	397	317	315	399	301	40
KATOLINEN KIRKKO SUOMESSA KATOLISKA KYRKAN I FINLAND ROMAN CATHOLIC CHURCH IN FINLAND	MS	5916	0.1	1592	405	897	1046	825	576	296	198	71	10
	M	2853	0.1	787	212	433	485	381	309	145	70	28	3
	N	3063	0.1	805	193	464	561	444	267	151	128	43	7
MYÖH. AIK. PYH. JEESUKSEN KR. KIRKKO JESU KRISTI KYRKA AV SISTA DAG. HEL. THE CHURCH OF J. CHR. LATER DAYS SAINTS	MS	3110	0.1	760	256	408	445	409	357	229	174	63	9
	M	1385	0.1	388	125	209	212	182	147	71	41	9	1
	N	1725	0.1	372	131	199	233	227	210	158	133	54	8
BAPTISTIIYHDYSKUNNAT BAPTISTSAMFUND BAPTIST CONGREGATION	MS	2385	0.0	377	119	272	304	371	310	250	222	145	15
	M	1110	0.0	184	53	135	150	198	162	110	80	34	4
	N	1275	0.0	193	66	137	154	173	148	140	142	111	11
METODISTIKIRKOT METODISTKYRKOR METHODIST CHURCHES	MS	1259	0.0	149	57	118	196	232	160	142	130	65	10
	M	620	0.0	74	23	70	103	128	80	76	51	14	1
	N	639	0.0	75	34	48	93	104	80	66	79	51	9
JUUTALAISSURAKUNNAT JUDISKA FÖRSAMLINGAR JEWISH CONGREGATIONS	MS	1135	0.0	176	77	131	168	197	126	83	106	63	8
	M	559	0.0	95	40	67	91	89	65	36	53	20	3
	N	576	0.0	81	37	64	77	108	61	47	53	43	5
ISLAMILAISSURAKUNNAT ISLAMITISKA FÖRSAMLINGAR ISLAMIC CONGREGATIONS	MS	946	0.0	169	39	111	144	152	102	90	106	29	4
	M	470	0.0	90	25	56	87	73	52	36	38	11	2
	N	476	0.0	79	14	55	57	79	50	54	68	18	2
MUUT - ÖVRIGA - OTHER	MS	844	0.0	153	58	98	151	164	100	59	39	18	4
	M	388	0.0	77	26	60	70	67	49	23	10	5	1
	N	456	0.0	76	32	38	81	97	51	36	29	13	3
USK. YHDYSK. KUULUMATTOMAT PERS. SOM TILLHÖR EJ RELIGIONSS. NO RELIGIOUS AFFILIATION	MS	619600	12.1	92475	23234	68236	119300	140060	84594	56444	26413	8081	763
	M	367094	14.7	47797	12506	38518	71902	87723	53909	36279	14817	3400	243
	N	252506	9.6	44678	10728	29718	47398	52337	30685	20165	11596	4681	520
TUNTEMÄTÖN - OKÄNT - UNKNOWN	MS	26	0.0	24	-	-	-	-	-	-	1	1	-
	M	14	0.0	13	-	-	-	-	-	-	-	1	-
	N	12	0.0	11	-	-	-	-	-	-	1	-	-

25-29	30-34	35-39	40-44	45-49	50-54	55-59	60-64	65-69	70-74	75-79	80-84	85-	ALUE OMRÄDE AREA
347131 177046 170085	379987 194189 185798	384742 196143 188599	404232 205482 198750	436449 222209 214240	319111 160523 156588	267867 131071 136796	240951 114461 126490	235870 104628 131242	196407 76020 120387	135771 45522 90249	97351 28755 68596	67018 16329 50689	KOKO MAA - HELA LANDET - WHOLE COUNTRY
231856 116218 115638	238533 120654 113341	227124 113783 113341	235765 115747 120018	259133 127378 131755	191287 93387 97900	152256 72054 80202	131902 60012 71890	125379 52678 72701	103462 37778 65684	71899 22805 49094	51704 14126 37578	35951 7861 28090	KAUPUNKIMAISET KUNNAT URBANA KOMMUNER URBAN MUNICIPALITIES
46819 24233 22586	56163 28725 27438	61357 31514 29843	66273 34304 31969	71389 37104 34285	50176 26010 24166	42347 21342 21005	37184 18236 18948	36713 16662 20051	30668 12311 18357	20939 7228 13711	14921 4778 10143	9983 2603 7380	TAAJAAN ASUTUT KUNNAT TÄTORTSKOMMUNER SEMI-URBAN MUNICIPAL.
68456 36595 31861	85291 44810 40481	96261 50846 45415	102194 55431 46763	105927 57727 48200	77648 41126 36522	73264 37675 35589	71865 36213 35652	73778 35288 38490	62277 25931 36346	42933 15489 27444	30726 9851 20875	21084 5865 15219	MAASEUTUMAISET KUNNAT LANDSBYGDOKOMMUNER RURAL MUNICIPALITIES
106392 52052 54340	115698 57793 57905	106445 53212 53233	105900 51392 54508	118246 57305 60941	88616 43071 45545	66482 31696 34786	54125 25076 29049	48230 20885 27345	39861 14766 25095	28551 9076 19475	20927 5770 15157	15476 3328 12148	UUSIMAA NYLAND
30405 15321 15084	31462 15997 15465	31312 15902 15410	33724 16812 16912	37613 19207 18406	27373 13782 13591	22606 11045 11561	20866 9768 11098	21569 9514 12055	18316 7029 11287	12972 4365 8607	9562 2809 6753	6885 1686 5199	VARSINAIS-SUOMI EGENTLIGA FINLAND
15069 7922 7147	16221 8383 7838	16688 8454 8234	18916 9810 9106	21286 10946 10340	15760 8020 7740	14171 6920 7251	12590 6080 6510	12478 5524 6954	10492 4103 6389	6926 2344 4582	5350 1584 3766	3709 926 2783	SATAKUNTA SATAKUNTA
10394 5406 4988	11544 5937 5607	12177 6222 5955	13086 6721 6365	14188 7266 6922	10047 5101 4946	8827 4353 4474	7975 3751 4224	8514 3743 4771	7409 2839 4570	5040 1649 3391	3630 1068 2562	2719 641 2078	HÄME TAVASTLAND
30153 15447 14706	32064 16480 15584	32402 16680 15722	34160 17127 17033	38031 19434 18597	27693 13815 13878	23373 11299 12074	21458 10025 11433	21581 9324 12257	18151 6927 11224	12599 4058 8541	9083 2631 6452	6264 1493 4771	PIRKANMAA BIRKALAND
11644 5961 5683	12717 6539 6178	13020 6574 6446	14604 7272 7332	17138 8693 8445	12434 6235 6199	10344 4994 5350	8931 4104 4827	8682 3695 4987	7197 2625 4572	5046 1604 3442	3529 965 2564	2291 556 1735	PÄIJÄT-HÄME PÄIJÄT-HÄME
11669 6082 5587	12891 6775 6116	14011 7234 6777	15190 7875 7315	17207 8902 8305	12842 6615 6227	10942 5456 5486	10224 4935 5289	10409 4615 5794	8577 3287 5290	5826 1937 3889	4231 1245 2986	2834 697 2137	KYMENLAAKSO KYMMENTALEN
8304 4432 3872	9133 4747 4386	10057 5272 4785	11162 5782 5380	12232 6419 5813	9199 4730 4469	8308 4143 4165	7642 3629 4013	7621 3399 4222	6059 2339 3720	4290 1439 2851	3111 901 2210	2122 553 1569	ETELÄ-KARJALA SÖDRA KARELEN
9713 5051 4662	11379 5842 5537	12897 6718 6179	13798 7262 6536	14395 7482 6913	10876 5630 5246	9937 4903 5034	9986 4791 5195	9864 4471 5393	8009 3069 4940	5589 1884 3705	3883 1167 2716	2596 691 1905	ETELÄ-SAVO SÖDRA SAVOLAX
16150 8244 7906	18394 9555 8839	19787 10179 9608	20982 11109 9873	21050 11078 9972	14939 7630 7309	13566 6664 6902	12991 6185 6806	13322 5906 7416	10788 4200 6588	7308 2436 4872	5037 1487 3550	3335 853 2482	POHJOIS-SAVO NORRA SAVOLAX
10187 5251 4936	12049 6209 5840	14028 7310 6718	14794 7930 6864	14517 7849 6668	10505 5420 5085	9331 4730 4601	8887 4288 4599	9287 4094 5193	7413 2896 4517	5129 1738 3391	3631 1095 2536	2215 598 1617	POHJOIS-KARJALA NORRA KARELEN
16312 8435 7877	18417 9514 8903	19286 9909 9377	20134 10434 9700	21708 11279 10429	15474 7882 7592	13657 6772 6885	12577 6085 6492	12603 5580 7023	10521 4124 6397	7089 2406 4683	4742 1456 3286	3098 852 2246	KESKI-SUOMI MELLERSTA FINLAND
11780 6250 5530	13088 6748 6340	14134 7257 6877	15318 8135 7183	16041 8381 7660	11012 5612 5400	10164 5036 5128	9964 4776 5188	10408 4728 5680	9226 3613 5613	6373 2282 4091	4370 1376 2994	2916 744 2172	ETELÄ-POHJANMAA SÖDRA ÖSTERBOTTEN
11279 5987 5292	11210 5740 5470	11483 5873 5610	12680 6479 6201	13841 7087 6754	10688 5462 5226	8803 4347 4456	8293 4050 4243	8224 3798 4426	7770 3226 4544	5718 2121 3597	4288 1391 2897	3144 779 2365	VAASAN RANNIKKOSEUTU VASA KUSTREGION
4467 2420 2047	4727 2431 2296	4919 2467 2452	5457 2752 2705	6027 3111 2916	4188 2167 2021	3504 1763 1741	3310 1618 1692	3218 1458 1760	2732 1117 1615	1867 678 1189	1333 400 933	834 216 618	KESKI-POHJANMAA MELLERSTA ÖSTERBOTTEN
23809 12616 11193	26046 13525 12521	26990 13888 13102	27893 14577 13316	26839 14007 12832	18967 9702 9265	16428 8186 8242	14998 7363 7635	14273 6522 7751	11736 4772 6964	7792 2731 5061	5400 1699 3701	3297 833 2464	POHJOIS-POHJANMAA NORRA ÖSTERBOTTEN
5458 2950 2508	6511 3427 3084	7165 3752 3413	7871 4257 3614	7555 3986 3569	5599 2904 2695	5231 2608 2623	5025 2444 2581	5104 2427 2677	3782 1556 2226	2390 845 1545	1586 496 1090	972 257 715	KAINUU KAJANALAND
12161 6350 5811	14631 7636 6995	16158 8380 7778	16582 8788 7794	16483 8744 7739	11236 5828 5408	10937 5509 5428	9992 4930 5062	9455 4465 4990	7325 3085 4240	4458 1606 2852	2954 944 2010	1788 494 1294	LAPPI LAPPLAND
1785 869 916	1805 911 894	1783 860 923	1981 968 1013	2052 1033 1019	1663 917 746	1256 647 609	1117 563 554	1028 480 548	1043 447 596	808 323 485	704 271 433	523 132 391	AHVENANMAA ÅLAND
106392 52052 54340	115698 57793 57905	106445 53212 53233	105900 51392 54508	118246 57305 60941	88616 43071 45545	66482 31696 34786	54125 25076 29049	48230 20885 27345	39861 14766 25095	28551 9076 19475	20927 5770 15157	15476 3328 12148	UUSIMAA NYLAND
87 53 34	91 45 46	133 73 60	127 74 53	120 72 48	101 54 47	114 53 61	113 58 55	124 55 69	106 50 56	56 20 36	37 12 25	38 2 36	ARTJÄRVI-ARTSJÖ
227 120 107	311 167 144	340 173 167	339 169 170	385 222 163	262 122 140	208 115 93	177 88 89	184 78 106	152 64 88	103 43 60	73 19 54	51 12 39	ASKOLA
15219 7506 7713	17131 8488 8643	15890 7847 8043	15617 7386 8231	17460 8328 9132	13036 6309 6727	8945 4280 4665	6711 3138 3573	5569 2527 3042	4148 1679 2469	2828 1010 1818	1816 607 1209	1162 282 880	ESPOO-ESBO

31. VÄESTÖ IAN (5-VUOT.) JA SUKUPUOLEN NUKAAN MAAKUNNITTAIN JA KUNNITTAIN 31.12.1995
FOLKMÄNGD EFTER ÅLDER (5-ÅRSKLASSER) OCH KÖN LANDSKAPSVIS OCH KOMMUNVIS 31.12.1995
POPULATION BY AGE (5-YEAR GROUPS), SEX, BY REGION AND MUNICIPALITY AT END-1995

(JATK.)
(FORTS.)
(CONT.)

ALUE OMRÅDE AREA	SU- KUP. KÖN SEX	YHTEENSÄ TOTALT TOTAL	IKÄ - ÅLDER - AGE											
			-14		15-64		65-		18-	0-4	5-9	10-14	15-19	20-24
				%		%		%						
HANKO-HANGÖ	MS	10825	1885	17.4	7371	68.1	1569	14.5	8494	601	635	649	747	649
	M	5407	978	18.1	3860	71.4	569	10.5	4194	344	312	322	399	341
	N	5418	907	16.7	3511	64.8	1000	18.5	4300	257	323	327	348	308
HELSINKI-HELSINGFORS	MS	525031	81998	15.6	370288	70.5	72745	13.9	428779	31505	26143	24350	25097	37132
	M	240638	41883	17.4	175610	73.0	23145	9.6	191519	16074	13398	12411	12446	17068
	N	284393	40115	14.1	194678	68.5	49600	17.4	237260	15431	12745	11939	12651	20064
HYVINKÄÄ-HYVINGE	MS	41203	8047	19.5	27820	67.5	5336	13.0	31656	2834	2593	2620	2564	2331
	M	20033	4155	20.7	13998	69.9	1880	9.4	15101	1474	1352	1329	1330	1175
	N	21170	3892	18.4	13822	65.3	3456	16.3	16555	1360	1241	1291	1234	1156
INKOO-INGÅ	MS	4800	1006	21.0	3018	62.9	776	16.2	3623	342	325	339	291	192
	M	2434	518	21.3	1586	65.2	330	13.6	1821	177	170	171	169	109
	N	2366	488	20.6	1432	60.5	446	18.9	1802	165	155	168	122	83
JÄRVENPÄÄ	MS	34436	7948	23.1	23739	68.9	2749	8.0	25168	2999	2511	2438	2186	1968
	M	16756	4038	24.1	11737	70.0	981	5.9	12050	1519	1298	1221	1115	953
	N	17680	3910	22.1	12002	67.9	1768	10.0	13118	1480	1213	1217	1071	1015
KARJAA-KARIS	MS	8859	1691	19.1	5583	63.0	1585	17.9	6840	555	582	554	541	450
	M	4298	901	21.0	2788	64.9	609	14.2	3227	293	302	306	280	233
	N	4561	790	17.3	2795	61.3	976	21.4	3613	262	280	248	261	217
KARJALOHJA-KARISLOJO	MS	1391	267	19.2	820	59.0	304	21.9	1069	87	93	87	74	35
	M	661	135	20.4	417	63.1	109	16.5	499	43	50	42	38	20
	N	730	132	18.1	403	55.2	195	26.7	570	44	43	45	36	15
KARKKILA	MS	8609	1674	19.4	5417	62.9	1518	17.6	6601	518	567	589	519	399
	M	4232	861	20.3	2808	66.4	563	13.3	3203	262	278	321	272	207
	N	4377	813	18.6	2609	59.6	955	21.8	3398	256	289	268	247	192
KAUNIAINEN-GRANKULLA	MS	8298	1640	19.8	5684	68.5	974	11.7	6298	571	536	533	634	536
	M	3944	815	20.7	2728	69.2	401	10.2	2943	290	255	270	327	277
	N	4354	825	18.9	2956	67.9	573	13.2	3355	281	281	263	307	259
KERAVA-KERVO	MS	29385	6298	21.4	20738	70.6	2349	8.0	21927	2181	1998	2119	2049	1835
	M	14335	3216	22.4	10285	71.7	834	5.8	10551	1122	996	1098	1026	927
	N	15050	3082	20.5	10453	69.5	1515	10.1	11376	1059	1002	1021	1023	908
KIRKKONUMMI-KYRKSLÄTT	MS	27316	6379	23.4	19075	69.8	1862	6.8	19722	2139	2081	2159	2008	1313
	M	13809	3321	24.0	9692	70.2	796	5.8	9873	1124	1088	1109	1045	684
	N	13507	3058	22.6	9383	69.5	1066	7.9	9849	1015	993	1050	963	629
LAPINJÄRVI-LAPPTRÄSK	MS	3139	543	17.3	1929	61.5	667	21.2	2479	161	199	183	183	163
	M	1563	291	18.6	1015	64.9	257	16.4	1205	84	112	95	91	91
	N	1576	252	16.0	914	58.0	410	26.0	1274	77	87	88	92	72
LILJENDAL	MS	1509	308	20.4	891	59.0	310	20.5	1141	81	135	92	87	63
	M	726	170	23.4	441	60.7	115	15.8	528	45	73	52	36	31
	N	783	138	17.6	450	57.5	195	24.9	613	36	62	40	51	32
LOHJA-LOJO	MS	15265	2818	18.5	10291	67.4	2156	14.1	11832	847	949	1022	1051	921
	M	7224	1417	19.6	5062	70.1	745	10.3	5510	411	505	501	527	451
	N	8041	1401	17.4	5229	65.0	1411	17.5	6322	436	444	521	524	470
LOHJAN KUNTA LOJO KOMMUN	MS	18793	4036	21.5	12847	68.4	1910	10.2	14024	1421	1344	1271	1224	927
	M	9543	2060	21.6	6695	70.2	788	8.3	7109	723	683	654	643	501
	N	9250	1976	21.4	6152	66.5	1122	12.1	6915	698	661	617	581	426
LOVIISA-LOVISA	MS	7758	1198	15.4	5155	66.4	1405	18.1	6262	379	350	469	524	429
	M	3780	590	15.6	2678	70.8	512	13.5	3032	173	175	242	280	243
	N	3978	608	15.3	2477	62.3	893	22.4	3230	206	175	227	244	186
MYRSKYLÄ-MÖRSKOM	MS	2040	400	19.6	1260	61.8	380	18.6	1574	119	146	135	113	86
	M	1001	198	19.8	659	65.8	144	14.4	772	66	74	58	63	39
	N	1039	202	19.4	601	57.8	236	22.7	802	53	72	77	50	47
MÄNTSÄLÄ	MS	15651	3650	23.3	10135	64.8	1866	11.9	11394	1256	1223	1171	980	665
	M	7797	1918	24.6	5146	66.0	733	9.4	5580	628	668	622	495	336
	N	7854	1732	22.1	4989	63.5	1133	14.4	5814	628	555	549	485	329
NUMMI-PUSULA	MS	5823	1116	19.2	3644	62.6	1063	18.3	4507	396	394	326	337	219
	M	2888	551	19.1	1908	66.1	429	14.9	2234	194	190	167	169	111
	N	2935	565	19.3	1736	59.1	634	21.6	2273	202	204	159	168	108
NURMIJÄRVI	MS	30014	7129	23.8	20305	67.7	2580	8.6	21671	2469	2390	2270	1967	1342
	M	15029	3679	24.5	10341	68.8	1009	6.7	10707	1277	1250	1152	1048	717
	N	14985	3450	23.0	9964	66.5	1571	10.5	10964	1192	1140	1118	919	625
ORIMATTILA	MS	14211	2865	20.2	9033	63.6	2313	16.3	10831	913	978	974	887	695
	M	6949	1464	21.1	4623	66.5	862	12.4	5226	460	520	484	461	376
	N	7262	1401	19.3	4410	60.7	1451	20.0	5605	453	458	490	426	319
PERNAJA-PERNÄ	MS	3817	755	19.8	2341	61.3	721	18.9	2928	251	264	240	195	151
	M	1931	398	20.6	1235	64.0	298	15.4	1461	131	133	134	108	80
	N	1886	357	18.9	1106	58.6	423	22.4	1467	120	131	106	87	71
POHJA-POJO	MS	5021	930	18.5	3121	62.2	970	19.3	3910	274	326	330	291	232
	M	2532	516	20.4	1615	63.8	401	15.8	1928	144	184	188	150	132
	N	2489	414	16.6	1506	60.5	569	22.9	1982	130	142	142	141	100
PORAINEN-BORGNÄS	MS	3714	1009	27.2	2316	62.4	389	10.5	2567	347	333	329	229	164
	M	1898	527	27.8	1231	64.9	140	7.4	1279	195	172	160	143	95
	N	1816	482	26.5	1085	59.7	249	13.7	1288	152	161	169	86	69
PORVOO-BORGÅ	MS	21155	3917	18.5	14133	66.8	3105	14.7	16537	1432	1275	1210	1268	1421
	M	9954	2009	20.2	6920	69.5	1025	10.3	7579	742	650	617	645	672
	N	11201	1908	17.0	7213	64.4	2080	18.6	8958	690	625	593	623	749
PORVOON MLK-BORGÅ LK	MS	22160	4764	21.5	15070	68.0	2326	10.5	16481	1614	1602	1548	1502	1162
	M	11290	2443	21.6	7877	69.8	970	8.6	8355	822	830	791	791	638
	N	10870	2321	21.4	7193	66.2	1356	12.5	8126	792	772	757	711	524
PUKKILA	MS	1867	412	22.1	1150	61.6	305	16.3	1397	135	146	131	93	85
	M	915	192	21.0	619	67.7	104	11.4	688	74	56	62	55	43
	N	952	220	23.1	531	55.8	201	21.1	709	61	90	69	38	42

25-29	30-34	35-39	40-44	45-49	50-54	55-59	60-64	65-69	70-74	75-79	80-84	85-	ALUE OMRÄDE AREA
686	661	744	811	1098	858	635	482	398	428	299	236	208	HANKO-HANGÖ
368	357	383	409	578	434	340	251	167	155	106	82	59	
318	304	361	402	520	424	295	231	231	273	193	154	149	
50263	49540	41321	38787	43831	34812	26618	22887	21227	18282	14005	10800	8431	HELSINKI-HELSINGFORS
24207	24529	20307	18270	20445	16167	12058	10113	8669	6190	4066	2614	1606	
26056	25011	21014	20517	23386	18645	14560	12774	12558	12092	9939	8186	6825	
2869	3200	3251	3470	3718	2539	2027	1851	1766	1460	1008	671	431	HYVINKÄÄ-HYVINGE
1434	1632	1680	1769	1883	1295	946	854	723	530	334	187	106	
1435	1568	1571	1701	1835	1244	1081	997	1043	930	674	484	325	
222	316	319	367	452	335	290	234	258	188	114	112	104	INKOO-INGÅ
107	166	161	191	251	166	154	112	134	93	44	30	29	
115	150	158	176	201	169	136	122	124	95	70	82	75	
2583	3089	3071	3132	3168	1990	1463	1089	931	750	488	356	224	JÄRVENPÄÄ
1267	1546	1548	1566	1557	1009	693	483	400	273	149	107	52	
1316	1543	1523	1566	1611	981	770	606	531	477	339	249	172	
535	601	647	656	742	544	439	428	444	400	297	260	184	KARJAA-KARIS
274	284	338	344	363	271	205	196	206	171	106	73	53	
261	317	309	312	379	273	234	232	238	229	191	187	131	
55	85	105	94	125	75	70	102	76	82	59	48	39	KARJALOHJA-KARISLOJO
25	42	52	52	71	35	33	49	33	34	22	11	9	
30	43	53	42	54	40	37	53	43	48	37	37	30	
407	540	695	713	807	530	425	382	503	426	291	181	117	KARKKILA
218	284	370	360	431	287	206	173	221	167	100	48	27	
189	256	325	353	376	243	219	209	282	259	191	133	90	
540	548	584	553	723	688	476	402	330	288	170	108	78	KAUNIAINEN-GRANKULLA
259	253	287	272	324	321	210	198	163	125	65	32	16	
281	295	297	281	399	367	266	204	167	163	105	76	62	
2035	2377	2485	2651	2972	2034	1339	961	824	663	392	287	183	KERAVA-KERVO
1031	1215	1248	1244	1450	1023	643	478	331	266	125	74	38	
1004	1162	1237	1407	1522	1011	696	483	493	397	267	213	145	
1715	2281	2373	2557	2767	1841	1301	919	706	527	300	194	135	KIRKKONUMMI-KYRKSLÄTT
851	1142	1228	1276	1376	915	709	466	325	239	120	76	36	
864	1139	1145	1281	1391	926	592	453	381	288	180	118	99	
144	177	203	220	255	201	184	199	168	182	140	100	77	LAPINJÄRVI-LAPPTRÅSK
79	89	105	119	140	111	94	96	84	77	46	32	18	
65	88	98	101	115	90	90	103	84	105	94	68	59	
82	97	109	122	101	74	64	92	84	87	60	40	39	LILJENDAL
43	47	53	65	47	47	25	47	43	30	20	13	9	
39	50	56	57	54	27	39	45	41	57	40	27	30	
1054	1099	1146	1204	1414	988	802	612	670	600	408	274	204	LOHJA-LOJO
556	530	571	595	698	493	363	278	261	224	123	97	40	
498	569	575	609	716	495	439	334	409	376	285	177	164	
1193	1471	1513	1693	1752	1272	1032	770	644	516	351	259	140	LOHJAN KUNTA LOJO KOMMUN
611	752	765	897	909	648	566	403	307	210	133	93	45	
582	719	748	796	843	624	466	367	337	306	218	166	95	
398	490	543	646	738	550	424	413	455	388	226	189	147	LOVIISA-LOVISA
210	265	285	334	365	298	219	179	181	153	81	55	42	
188	225	258	312	373	252	205	234	274	235	145	134	105	
102	136	140	167	147	118	134	117	112	94	79	56	39	MYRSKYLÄ-MÖRSKOM
54	75	70	85	81	58	70	64	51	36	25	15	17	
48	61	70	82	66	60	64	53	61	58	54	41	22	
861	1247	1334	1355	1332	931	780	650	566	500	358	247	195	MÄNTSÄLÄ
415	620	690	693	691	501	382	323	271	200	117	86	59	
446	627	644	662	641	430	398	327	295	300	241	161	136	
285	417	426	436	476	379	363	306	336	246	227	153	101	NUMMI-PUSULA
146	218	215	237	255	197	192	168	170	95	86	47	31	
139	199	211	199	221	182	171	138	166	151	141	106	70	
1685	2375	2562	2660	2892	2120	1619	1083	872	658	468	351	231	NURMIJÄRVI
825	1179	1325	1320	1445	1079	836	567	418	284	159	116	52	
860	1196	1237	1340	1447	1041	783	516	454	394	309	235	179	
771	988	1021	1198	1286	813	733	641	717	627	471	290	208	ORIMATTILA
381	507	502	642	689	415	362	288	321	224	168	94	55	
390	481	519	556	597	398	371	353	396	403	303	196	153	
241	291	234	302	293	227	209	198	213	196	140	93	79	PERNAJA-PERNÄ
120	152	132	155	159	121	110	98	110	98	40	30	20	
121	139	102	147	134	106	99	100	103	98	100	63	59	
236	303	371	411	421	296	292	268	279	281	173	140	97	POHJA-POJO
122	162	178	210	224	166	148	123	144	122	59	51	25	
114	141	193	201	197	130	144	145	135	159	114	89	72	
188	311	323	299	296	227	145	134	100	122	63	59	45	PORNAINEN-BORGNÄS
99	142	167	156	159	118	79	73	39	52	21	15	13	
89	169	156	143	137	109	66	61	61	70	42	44	32	
1449	1523	1582	1681	1818	1369	1070	952	864	815	624	437	365	PORVOO-BORGÅ
721	759	776	828	908	685	499	427	363	277	185	125	75	
728	764	806	853	910	684	571	525	501	538	439	312	290	
1310	1658	1836	2001	2198	1507	1065	831	758	645	379	330	214	PORVOON MLK-BORGÅ LK
651	852	965	1001	1146	820	580	433	373	294	141	110	52	
659	806	871	1000	1052	687	485	398	385	351	238	220	162	
114	146	143	107	145	113	107	97	80	84	47	51	43	PUKKILA
59	74	75	62	78	62	60	51	40	22	17	17	8	
55	72	68	45	67	51	47	46	40	62	30	34	35	

31. VÄSTÖ IÅN (5-VUOT.) JA SUKUPUOLEN MUKAAN MAAKUNNITTAIN JA KUNNITTAIN 31.12.1995
 FOLKÄMÅNGD EFTER ÅLDER (5-ÅRSKLASSER) OCH KÖN LANDSKAPSVIS OCH KOMMUNVIS 31.12.1995
 POPULATION BY AGE (5-YEAR GROUPS), SEX, BY REGION AND MUNICIPALITY AT END-1995

(JATK.)
 (FORTS.)
 (CONT.)

ALUE OMRÅDE AREA	SU- KUP- KÖN SEX	YHTEENSÄ TOTALT TOTAL	IKÄ - ÅLDER - AGE											
			-14 %	15-64 %	65- %	18- %	0- 4	5- 9	10-14	15-19	20-24			
RUOTSINPYHTÄÄ STRÖMFORS	MS	3263	606	18.6	2055	63.0	602	18.4	2538	182	197	227	191	153
	M	1653	299	18.1	1086	65.7	268	16.2	1282	84	95	120	116	84
	N	1610	307	19.1	969	60.2	334	20.7	1256	98	102	107	75	69
SAMMATTI	MS	1227	223	18.2	772	62.9	232	18.9	963	70	85	68	75	55
	M	605	113	18.7	405	66.9	87	14.4	472	32	42	39	40	29
	N	622	110	17.7	367	59.0	145	23.3	491	38	43	29	35	26
SIPOO-SIBBO	MS	15497	3290	21.2	10248	66.1	1959	12.6	11581	1078	1115	1097	997	680
	M	7629	1678	22.0	5198	68.1	753	9.9	5650	530	562	586	508	372
	N	7868	1612	20.5	5050	64.2	1206	15.3	5931	548	553	511	489	308
SIUNTIO-SJUNDEÅ	MS	4445	980	22.0	3006	67.6	459	10.3	3284	315	301	364	280	187
	M	2289	506	22.1	1578	68.9	205	9.0	1689	172	154	180	146	105
	N	2156	474	22.0	1428	66.2	254	11.8	1595	143	147	184	134	82
TAMMISAARI-EKENÄS	MS	14687	2625	17.9	9256	63.0	2806	19.1	11589	906	934	785	794	861
	M	7061	1309	18.5	4683	66.3	1069	15.1	5490	462	465	382	430	444
	N	7626	1316	17.3	4573	60.0	1737	22.8	6099	444	469	403	364	417
TUUSULA-TUSBY	MS	28791	6639	23.1	19794	68.8	2358	8.2	20916	2219	2178	2242	2082	1317
	M	14503	3420	23.6	10171	70.1	912	6.3	10403	1129	1126	1165	1130	732
	N	14288	3219	22.5	9623	67.4	1446	10.1	10513	1090	1052	1077	952	585
VANTAA-VANDA	MS	166480	35217	21.2	119544	71.8	11719	7.0	125003	13042	11429	10746	10616	10234
	M	81436	17911	22.0	59048	72.5	4477	5.5	60283	6584	5791	5536	5467	5161
	N	85044	17306	20.3	60496	71.1	7242	8.5	64720	6458	5638	5210	5149	5073
VIHTI	MS	22895	5270	23.0	15395	67.2	2230	9.7	16653	1819	1720	1731	1599	1157
	M	11292	2627	23.3	7820	69.3	845	7.5	8158	921	831	875	833	607
	N	11603	2643	22.8	7575	65.3	1385	11.9	8495	898	889	856	766	550
VARSINAIS-SUOMI EGENTLIGA FINLAND	MS	435119	77498	17.8	288317	66.3	69304	15.9	341950	26208	24965	26325	26694	26262
	M	209561	39600	18.9	144558	69.0	25403	12.1	161981	13408	12816	13376	13469	13255
	N	225558	37898	16.8	143759	63.7	43901	19.5	179969	12800	12149	12949	13225	13007
ALASTARO	MS	3274	569	17.4	1953	59.7	752	23.0	2581	172	187	210	199	182
	M	1622	281	17.3	1057	65.2	284	17.5	1273	90	95	96	115	87
	N	1652	288	17.4	896	54.2	468	28.3	1308	82	92	114	84	95
ASKAINEN-VILLNÄS	MS	927	168	18.1	586	63.2	173	18.7	717	50	64	54	59	35
	M	461	78	16.9	317	68.8	66	14.3	359	25	28	25	31	21
	N	466	90	19.3	269	57.7	107	23.0	358	25	36	29	28	14
AURA	MS	3288	744	22.6	2109	64.1	435	13.2	2413	242	254	248	211	161
	M	1621	358	22.1	1088	67.1	175	10.8	1194	109	136	113	115	89
	N	1667	386	23.2	1021	61.2	260	15.6	1219	133	118	135	96	72
DRAGSFJÄRD	MS	3773	536	14.2	2308	61.2	929	24.6	3109	197	157	182	217	180
	M	1844	273	14.8	1221	66.2	350	19.0	1499	108	72	93	117	91
	N	1929	263	13.6	1087	56.4	579	30.0	1610	89	85	89	100	89
HALIKKO	MS	8663	1678	19.4	5705	65.9	1280	14.8	6633	533	550	595	598	538
	M	4278	868	20.3	2909	68.0	501	11.7	3232	283	281	304	295	289
	N	4385	810	18.5	2796	63.8	779	17.8	3401	250	269	291	303	249
HOUTSKARI-HOUTSKÄR	MS	718	105	14.6	435	60.6	178	24.8	579	26	40	39	54	27
	M	369	55	14.9	239	64.8	75	20.3	298	17	21	17	28	18
	N	349	50	14.3	196	56.2	103	29.5	281	9	19	22	26	9
INIÖ	MS	256	37	14.5	162	63.3	57	22.3	211	8	14	15	16	12
	M	132	17	12.9	97	73.5	18	13.6	112	3	9	5	8	3
	N	124	20	16.1	65	52.4	39	31.5	99	5	5	10	8	9
KAARINA-S:T KARINS	MS	19088	4000	21.0	13253	69.4	1835	9.6	14300	1409	1314	1277	1289	1023
	M	9357	2028	21.7	6594	70.5	735	7.9	6922	673	676	679	661	545
	N	9731	1972	20.3	6659	68.4	1100	11.3	7378	736	638	598	628	478
KARINAINEN	MS	2434	544	22.4	1395	57.3	495	20.3	1800	196	186	162	146	122
	M	1216	296	24.3	741	60.9	179	14.7	875	102	115	79	75	70
	N	1218	248	20.4	654	53.7	316	25.9	925	94	71	83	71	52
KEMIÖ-KIMITO	MS	3403	650	19.1	1941	57.0	812	23.9	2644	192	217	241	183	115
	M	1692	352	20.8	1014	59.9	326	19.3	1276	107	117	128	108	55
	N	1711	298	17.4	927	54.2	486	28.4	1368	85	100	113	75	60
KIIKALA	MS	1962	332	16.9	1187	60.5	443	22.6	1557	97	113	122	106	87
	M	989	166	16.8	638	64.5	185	18.7	784	50	56	60	56	43
	N	973	166	17.1	549	56.4	258	26.5	773	47	57	62	50	44
KISKO	MS	1994	310	15.5	1201	60.2	483	24.2	1619	93	113	104	98	97
	M	1004	150	14.9	656	65.3	198	19.7	814	44	55	51	52	59
	N	990	160	16.2	545	55.1	285	28.8	805	49	58	53	46	38
KORRPOO-KORPO	MS	1086	223	20.5	647	59.6	216	19.9	822	66	83	74	62	31
	M	546	117	21.4	338	61.9	91	16.7	409	38	45	34	31	19
	N	540	106	19.6	309	57.2	125	23.1	413	28	38	40	31	12
KOSKI TL	MS	2685	434	16.2	1677	62.5	574	21.4	2149	139	136	159	158	124
	M	1317	215	16.3	888	67.4	214	16.2	1051	68	66	81	80	59
	N	1368	219	16.0	789	57.7	360	26.3	1098	71	70	78	78	65
KUSTAVI-GUSTAVS	MS	1067	146	13.7	639	59.9	282	26.4	882	38	57	51	63	33
	M	500	71	14.2	331	66.2	98	19.6	409	15	29	27	32	15
	N	567	75	13.2	308	54.3	184	32.5	473	23	28	24	31	18
KUUSJOKI	MS	1837	322	17.5	1175	64.0	340	18.5	1438	118	86	118	120	92
	M	926	174	18.8	626	67.6	126	13.6	719	66	43	65	59	52
	N	911	148	16.2	549	60.3	214	23.5	719	52	43	53	61	40
LAITILA	MS	9128	1707	18.7	5996	65.7	1425	15.6	7036	488	561	658	636	548
	M	4539	907	20.0	3104	68.4	528	11.6	3431	255	298	354	334	302
	N	4589	800	17.4	2892	63.0	897	19.5	3605	233	263	304	302	246
LEMU	MS	1379	307	22.3	942	68.3	130	9.4	1009	99	110	98	100	56
	M	690	141	20.4	497	72.0	52	7.5	517	42	48	51	55	37
	N	689	166	24.1	445	64.6	78	11.3	492	57	62	47	45	19

												ALUE OMRÄDE AREA	
25-29	30-34	35-39	40-44	45-49	50-54	55-59	60-64	65-69	70-74	75-79	80-84	85-	
158	191	225	280	307	201	160	189	182	197	103	64	56	RUOTSINPYHTÄÄ
77	97	121	140	167	114	79	91	99	90	39	26	14	STRÖMFORS
81	94	104	140	140	87	81	98	83	107	64	38	42	
57	78	100	104	113	79	51	60	63	52	43	40	34	SAMMATTI
27	41	49	54	63	47	28	27	31	17	12	17	10	
30	37	51	50	50	32	23	33	32	35	31	23	24	
856	1116	1213	1264	1439	1070	875	738	642	510	356	258	193	SIPOO-SIBBO
428	559	600	632	716	565	446	372	298	205	131	76	43	
428	557	613	632	723	505	429	366	344	305	225	182	150	
226	321	384	402	465	326	245	170	158	129	88	52	32	SIUNTIO-SJUNDEÅ
110	167	183	220	250	176	125	96	88	50	40	16	11	
116	154	201	182	215	150	120	74	70	79	48	36	21	
917	1041	999	900	1193	949	869	733	750	720	569	421	346	TAMMISAARI-EKENÄS
448	535	523	458	598	461	437	349	336	297	211	139	86	
469	506	476	442	595	488	432	384	414	423	358	282	260	
1701	2206	2412	2644	2830	2046	1458	1098	866	626	370	303	193	TUUSULA-TUSBY
827	1111	1201	1339	1430	1102	753	546	412	239	122	99	40	
874	1095	1211	1305	1400	944	705	552	454	387	248	204	153	
13538	15477	13753	13910	15721	11687	8389	6219	4590	3097	1971	1252	809	VANTAA-VANDA
6659	7805	7012	6726	7584	5646	4069	2919	2082	1209	656	342	188	
6879	7672	6741	7184	8137	6041	4320	3300	2508	1888	1315	910	621	
1383	1768	1915	2020	2246	1428	1062	817	721	589	427	289	204	VIHTI
664	905	954	1042	1152	733	529	401	331	245	134	87	48	
719	863	961	978	1094	695	533	416	390	344	293	202	156	
30405	31462	31312	33724	37613	27373	22606	20866	21569	18316	12972	9562	6885	VARSINAIS-SUOMI
15321	15997	15902	16812	19207	13782	11045	9768	9514	7029	4365	2809	1686	EGENTLIGA FINLAND
15084	15465	15410	16912	18406	13591	11561	11098	12055	11287	8607	6753	5199	
150	179	241	224	248	170	181	179	228	183	155	108	78	ALASTARO
94	100	137	119	131	84	103	87	107	70	53	38	16	
56	79	104	105	117	86	78	92	121	113	102	70	62	
39	61	78	83	78	64	41	48	54	42	30	28	19	ASKAINEN-VILLNÄS
23	31	41	44	48	31	19	28	22	16	10	9	9	
16	30	37	39	30	33	22	20	32	26	20	19	10	
215	243	280	282	282	171	139	125	119	114	94	64	44	AURA
103	128	130	147	166	83	71	56	59	47	34	22	13	
112	115	150	135	116	88	68	69	60	67	60	42	31	
202	203	198	255	340	262	215	236	254	226	167	170	112	DRAGSFJÄRD
111	113	107	126	192	136	113	115	117	83	63	55	32	
91	90	91	129	148	126	102	121	137	143	104	115	80	
579	568	600	710	729	549	464	370	408	330	237	171	134	HALIKKO
289	306	297	370	371	257	248	187	190	131	89	51	40	
290	262	303	340	358	292	216	183	218	199	148	120	94	
31	42	34	51	63	51	35	47	47	47	37	27	20	HOUTSKARI-HOUTSKÄR
11	26	18	26	39	31	18	24	23	17	21	7	7	
20	16	16	25	24	20	17	23	24	30	16	20	13	
15	9	15	12	33	25	9	16	9	18	13	9	8	INIÖ
11	5	9	8	18	16	3	10	3	6	5	1	3	
4	4	6	4	15	9	6	6	6	12	8	8	5	
1304	1488	1552	1607	1812	1367	993	818	754	476	281	218	106	KAARINA-S:T KARINS
617	757	794	754	884	698	489	395	336	186	103	81	29	
687	731	758	853	928	669	504	423	418	290	178	137	77	
124	145	143	166	198	116	107	128	140	122	95	75	63	KARINAINEN
69	76	74	90	97	72	53	65	62	48	32	23	14	
55	69	69	76	101	44	54	63	78	74	63	52	49	
177	187	218	237	273	201	166	184	195	215	171	140	91	KEMIÖ-KIMITO
109	83	116	114	150	94	95	90	95	104	66	40	21	
68	104	102	123	123	107	71	94	100	111	105	100	70	
89	121	132	146	137	127	118	124	121	110	90	70	52	KIIKALA
45	62	68	77	81	79	60	67	60	48	32	27	18	
44	59	64	69	56	48	58	57	61	62	58	43	34	
85	98	131	139	178	132	114	129	150	130	81	69	53	KISKO
48	49	71	78	91	80	65	63	71	59	32	25	11	
37	49	60	61	87	52	49	66	79	71	49	44	42	
56	68	86	75	90	62	62	55	57	63	35	37	24	KORPPOO-KORPO
26	31	42	41	53	34	29	32	31	29	11	12	8	
30	37	44	34	37	28	33	23	26	34	24	25	16	
144	165	164	171	223	168	179	181	156	153	112	79	74	KOSKI TL
86	95	87	97	120	86	84	94	78	59	36	21	20	
58	70	77	74	103	82	95	87	78	94	76	58	54	
45	57	74	89	84	81	65	48	84	84	49	31	34	KUSTAVI-GUSTAVS
23	31	41	48	43	42	31	25	42	23	15	9	9	
22	26	33	41	41	39	34	23	42	61	34	22	25	
92	126	139	155	163	97	78	113	107	92	65	46	30	KUUSJOKI
45	66	73	85	99	60	36	51	53	31	25	12	5	
47	60	66	70	64	37	42	62	54	61	40	34	25	
559	633	660	683	734	567	519	457	432	391	277	196	129	LAITILA
291	339	347	344	368	296	259	224	199	147	105	52	25	
268	294	313	339	366	271	260	233	233	244	172	144	104	
77	109	117	117	157	87	60	62	36	29	25	20	20	LENU
39	54	56	54	87	50	35	17	12	8	8	9	6	
38	55	61	63	70	37	30	27	19	17	17	11	14	

31. VÄESTÖ IÅN (5-VUOT.) JA SUKUPOULEN MUKAAN MAAKUNNITTAIN JA KUNNITTAIN 31.12.1995
 FOLKMÅNGD EFTER ÅLDER (5-ÅRSKLASSER) OCH KÖN LANDSKAPSVIS OCH KOMMUNVIS 31.12.1995
 POPULATION BY AGE (5-YEAR GROUPS), SEX, BY REGION AND MUNICIPALITY AT END-1995

(JATK.)
 (FORTS.)
 (CONT.)

ALUE OMRÅDE AREA	SU- KUP. KÖN SEX	YHTEENSA TOTALT TOTAL	IKÄ - ÅLDER - AGE											
			-14	15-64		65-		18-	0- 4	5- 9	10-14	15-19	20-24	
LIETO	MS	12745	2794	21.9	8524	66.9	1427	11.2	9360	875	955	964	914	565
	M	6357	1446	22.7	4334	68.2	577	9.1	4601	422	511	513	466	305
	N	6388	1348	21.1	4190	65.6	850	13.3	4759	453	444	451	448	260
LOIMAA	MS	7124	1202	16.9	4480	62.9	1442	20.2	5672	378	411	413	418	411
	M	3223	574	17.8	2136	66.3	513	15.9	2547	170	203	201	172	196
	N	3901	628	16.1	2344	60.1	929	23.8	3125	208	208	212	246	215
LOIMAAN KUNTA LOIMAA KOMMUN	MS	6315	1198	19.0	3947	62.5	1170	18.5	4872	362	391	445	412	314
	M	3200	625	19.5	2093	65.4	482	15.1	2437	199	192	234	233	173
	N	3115	573	18.4	1854	59.5	688	22.1	2435	163	199	211	179	141
MARTILA	MS	2206	381	17.3	1358	61.6	467	21.2	1742	109	124	148	134	112
	M	1106	194	17.5	731	66.1	181	16.4	874	59	62	73	66	65
	N	1100	187	17.0	627	57.0	286	26.0	868	50	62	75	68	47
MASKU	MS	5093	1161	22.8	3490	68.5	442	8.7	3737	371	397	393	341	245
	M	2536	605	23.9	1764	69.6	167	6.6	1833	185	199	221	174	135
	N	2557	556	21.7	1726	67.5	275	10.8	1904	186	198	172	167	110
MELLILÄ	MS	1329	231	17.4	802	60.3	296	22.3	1055	83	74	74	60	52
	M	671	126	18.8	427	63.6	118	17.6	527	46	41	39	26	27
	N	658	105	16.0	375	57.0	178	27.1	528	37	33	35	34	25
MERIMASKU	MS	1293	307	23.7	830	64.2	156	12.1	937	100	109	98	75	32
	M	651	150	23.0	431	66.2	70	10.8	474	49	57	44	42	20
	N	642	157	24.5	399	62.1	86	13.4	463	51	52	54	33	12
MIETAINEN	MS	1716	379	22.1	1059	61.7	278	16.2	1279	135	112	132	94	64
	M	848	186	21.9	556	65.6	106	12.5	623	69	55	62	58	27
	N	868	193	22.2	503	57.9	172	19.8	656	66	57	70	36	37
MUURLA	MS	1431	278	19.4	895	62.5	258	18.0	1097	94	91	93	89	63
	M	697	130	18.7	461	66.1	106	15.2	544	45	46	39	40	35
	N	734	148	20.2	434	59.1	152	20.7	553	49	45	54	49	28
MYNÄMÄKI	MS	6155	1171	19.0	3887	63.2	1097	17.8	4764	391	358	422	360	305
	M	3030	620	20.5	1998	65.9	412	13.6	2291	222	179	219	198	158
	N	3125	551	17.6	1889	60.4	685	21.9	2473	169	179	203	162	147
NAANTALI-NÄDENDAL	MS	12412	2490	20.1	8437	68.0	1485	12.0	9358	825	792	873	901	680
	M	6017	1273	21.2	4184	69.5	560	9.3	4468	423	416	434	451	339
	N	6395	1217	19.0	4253	66.5	925	14.5	4890	402	376	439	450	341
NAUVO-NAGU	MS	1444	241	16.7	915	63.4	288	19.9	1143	67	80	94	97	65
	M	703	111	15.8	479	68.1	113	16.1	562	31	40	40	50	37
	N	741	130	17.5	436	58.8	175	23.6	581	36	40	54	47	28
NOUSIAINEN	MS	4104	911	22.2	2679	65.3	514	12.5	3004	271	291	349	306	166
	M	2096	486	23.2	1404	67.0	206	9.8	1503	140	166	180	173	92
	N	2008	425	21.2	1275	63.5	308	15.3	1501	131	125	169	133	74
ORIPÄÄ	MS	1388	223	16.1	863	62.2	302	21.8	1116	64	79	80	84	67
	M	677	116	17.1	443	65.4	118	17.4	539	31	42	43	42	31
	N	711	107	15.0	420	59.1	184	25.9	577	33	37	37	42	36
PAIMIO-PEMAR	MS	9832	2119	21.6	6462	65.7	1251	12.7	7299	636	702	781	692	541
	M	4847	1113	23.0	3265	67.4	469	9.7	3520	333	375	405	350	285
	N	4985	1006	20.2	3197	64.1	782	15.7	3779	303	327	376	342	256
PARAINEN-PARGAS	MS	12079	2330	19.3	7758	64.2	1991	16.5	9284	722	767	841	766	627
	M	5891	1165	19.8	3962	67.3	764	13.0	4484	355	387	423	408	322
	N	6188	1165	18.8	3796	61.3	1227	19.8	4800	367	380	418	358	305
PERNIÖ-BJÄRNÄ	MS	6385	1164	18.2	3964	62.1	1257	19.7	4963	331	391	442	434	301
	M	3143	592	18.8	2057	65.4	494	15.7	2423	163	199	230	215	175
	N	3242	572	17.6	1907	58.8	763	23.5	2540	168	192	212	219	126
PERTTELI	MS	3693	761	20.6	2392	64.8	540	14.6	2780	251	256	254	230	199
	M	1862	387	20.8	1268	68.1	207	11.1	1392	131	126	130	124	110
	N	1831	374	20.4	1124	61.4	333	18.2	1388	120	130	124	106	89
PIIKKIÖ-PIKIS	MS	6369	1367	21.5	4146	65.1	856	13.4	4717	434	491	442	444	274
	M	3177	710	22.3	2123	66.8	344	10.8	2309	230	262	218	239	147
	N	3192	657	20.6	2023	63.4	512	16.0	2408	204	229	224	205	127
PYHÄRANTA	MS	2375	451	19.0	1581	66.6	343	14.4	1805	143	143	165	183	102
	M	1204	233	19.4	837	69.5	134	11.1	914	75	80	78	89	60
	N	1171	218	18.6	744	63.5	209	17.8	891	68	63	87	94	42
PÖYTYÄ	MS	3748	767	20.5	2306	61.5	675	18.0	2860	256	252	259	206	151
	M	1868	376	20.1	1234	66.1	258	13.8	1424	132	119	125	117	81
	N	1880	391	20.8	1072	57.0	417	22.2	1436	124	133	134	89	70
RAISIO-RESO	MS	22268	4486	20.1	15412	69.2	2370	10.6	16949	1572	1452	1462	1479	1221
	M	10948	2285	20.9	7729	70.6	934	8.5	8239	791	746	748	766	620
	N	11320	2201	19.4	7683	67.9	1436	12.7	8710	781	706	714	713	601
RUSKO	MS	3115	730	23.4	2074	66.6	311	10.0	2232	234	219	277	242	126
	M	1557	381	24.5	1049	67.4	127	8.2	1091	119	112	150	127	66
	N	1558	349	22.4	1025	65.8	184	11.8	1141	115	107	127	115	60
RYMÄTTYLÄ-RIMITO	MS	1909	371	19.4	1165	61.0	373	19.5	1459	125	103	143	129	81
	M	954	178	18.7	630	66.0	146	15.3	733	62	52	64	75	51
	N	955	193	20.2	535	56.0	227	23.8	726	63	51	79	54	30
SALO	MS	22802	3760	16.5	15331	67.2	3711	16.3	18266	1366	1164	1230	1366	1544
	M	10767	1895	17.6	7565	70.3	1307	12.1	8474	681	574	640	673	732
	N	12035	1865	15.5	7766	64.5	2404	20.0	9792	685	590	590	693	812
SAUVO-SAGU	MS	2846	575	20.2	1729	60.8	542	19.0	2173	165	211	199	159	120
	M	1439	324	22.5	913	63.4	202	14.0	1059	91	116	117	79	74
	N	1407	251	17.8	816	58.0	340	24.2	1114	74	95	82	80	46
SOMERO	MS	9894	1709	17.3	6117	61.8	2068	20.9	7858	561	513	635	563	474
	M	4871	858	17.6	3195	65.6	818	16.8	3840	296	257	305	292	250
	N	5023	851	16.9	2922	58.2	1250	24.9	4018	265	256	330	271	224

25-29	30-34	35-39	40-44	45-49	50-54	55-59	60-64	65-69	70-74	75-79	80-84	85--	ALUE OMRÄDE AREA
693	904	975	1114	1278	860	645	576	508	374	251	182	112	LIETO
351	438	501	553	654	461	322	283	236	155	90	61	35	
342	466	474	561	624	399	323	293	272	219	161	121	77	
475	440	510	533	541	429	349	374	454	395	256	215	122	LOIMAA
239	204	255	269	283	201	153	164	186	158	77	59	33	
236	236	255	264	258	228	196	210	268	237	179	156	89	
318	367	414	500	580	372	345	325	351	329	210	147	133	LOIMAAN KUNTA
161	190	226	272	306	206	169	157	172	138	72	54	46	LOIMAA KOMMUN
157	177	188	228	274	166	176	168	179	191	138	93	87	
112	123	151	158	171	153	119	125	120	129	92	72	54	MARTTILA
61	66	80	89	89	85	67	63	66	47	26	26	16	
51	57	71	69	82	68	52	62	54	62	66	46	38	
296	443	427	406	473	365	299	195	166	120	64	51	41	MASKU
146	217	226	195	232	184	155	100	79	46	18	16	8	
150	226	201	211	241	181	144	95	87	74	46	35	33	
73	81	94	90	107	86	72	87	90	59	56	46	45	MELLILÄ
39	42	55	51	61	45	39	42	49	22	19	15	13	
34	39	39	39	46	41	33	45	41	37	37	31	32	
55	119	129	111	116	64	67	62	62	37	35	14	8	MERIMASKU
28	60	59	61	63	31	36	31	33	14	14	5	4	
27	59	70	50	53	33	31	31	29	23	21	9	4	
99	127	132	157	137	90	81	78	72	96	49	42	19	MIETOINEN
47	66	70	85	77	52	40	34	31	37	15	20	3	
52	61	62	72	60	38	41	44	41	59	34	22	16	
69	111	97	119	115	84	79	69	87	60	46	42	23	MUURLA
30	63	51	59	65	41	44	33	39	26	17	14	10	
39	48	46	60	50	43	35	36	48	34	29	28	13	
330	422	442	462	539	381	331	315	341	289	212	144	111	MYNÄMÄKI
166	223	216	233	276	213	166	149	158	114	66	48	26	
164	199	226	229	263	168	165	166	183	175	146	96	85	
774	905	999	1118	1126	828	589	517	531	422	268	158	106	NAANTALI-NÄNDAL
407	439	476	546	565	411	299	251	226	171	96	47	20	
367	466	523	572	561	417	290	266	305	251	172	111	86	
83	80	99	131	124	82	69	85	81	68	43	48	48	NAUVO-WAGU
35	42	50	73	66	40	39	47	42	29	16	11	15	
48	38	49	58	58	42	30	38	39	39	27	37	33	
225	302	342	370	339	251	194	184	197	128	77	65	47	NOUSIAINEN
104	161	175	196	180	125	112	86	94	51	24	23	14	
121	141	167	174	159	126	82	98	103	77	53	42	33	
71	82	86	122	93	81	79	98	79	92	59	36	36	ORIPÄÄ
37	43	53	55	51	48	38	45	38	34	23	15	8	
34	39	33	67	42	33	41	53	41	58	36	21	28	
620	663	767	834	963	574	429	379	414	329	230	163	115	PAINIO-PEMAR
326	303	389	419	502	290	213	188	182	133	84	43	27	
294	360	378	415	461	284	216	191	232	196	146	120	88	
670	829	823	945	1120	773	665	540	622	481	381	306	201	PARAINEN-PARGAS
354	409	433	451	589	394	338	264	273	200	140	97	54	
316	420	390	494	531	379	327	276	349	281	241	209	147	
299	387	400	484	564	388	361	346	394	316	250	183	114	PERNIÖ-BJÄRNÄ
165	186	205	243	307	203	182	176	179	132	84	59	40	
134	201	195	241	257	185	179	170	215	184	166	124	74	
235	255	290	316	296	236	169	166	165	143	102	82	48	PERTTELI
130	139	149	160	170	124	82	80	71	59	43	23	11	
105	116	141	156	126	112	87	86	94	84	59	59	37	
365	452	474	535	592	416	317	277	283	215	148	123	87	PIIKKIÖ-PIKIS
178	230	234	255	320	226	161	133	137	93	46	45	23	
187	222	240	280	272	190	156	144	146	122	102	78	64	
137	168	152	207	195	163	147	127	104	101	63	45	30	PYHÄRANTA
74	90	86	112	100	90	72	64	46	45	20	11	12	
63	78	66	95	95	73	75	63	58	56	43	34	18	
202	276	275	283	299	241	190	183	215	178	126	87	69	PÖYTYÄ
88	141	154	158	165	134	106	90	93	74	45	27	19	
114	135	121	125	134	107	84	93	122	104	81	60	50	
1559	1800	1824	1890	2040	1347	1193	1059	923	651	363	260	173	RAISIO-RESO
762	896	913	954	1056	688	575	499	416	276	131	75	36	
797	904	911	936	984	659	618	560	507	375	232	185	137	
140	232	265	310	303	187	150	119	102	87	54	39	29	RUSKO
70	108	129	158	155	100	76	60	51	42	13	11	10	
70	124	136	152	148	87	74	59	51	45	41	28	19	
96	113	118	155	200	112	92	69	101	83	89	56	44	RYMÄTTYLÄ-RIMITO
49	61	58	80	106	60	44	46	43	30	42	19	12	
47	52	60	75	94	52	48	23	58	53	47	37	32	
1918	1684	1662	1744	1859	1302	1212	1040	1185	948	746	505	327	SALO
1009	877	844	831	946	620	571	462	488	352	247	149	71	
909	807	818	913	913	682	641	578	697	596	499	356	256	
137	181	214	217	264	175	136	126	135	146	106	86	69	SAUVO-SAGU
66	84	114	118	142	96	75	65	59	57	40	33	13	
71	97	100	99	122	79	61	61	76	89	66	53	56	
553	612	657	714	747	578	615	604	700	532	356	289	191	SOMERO
288	341	347	378	421	278	310	290	331	209	135	94	49	
265	271	310	336	326	300	305	314	369	323	221	195	142	

ALUE OMRÅDE AREA	SU- KUP- KÖN SEX	YHTEISKÄ TOTALT TOTAL	IKÄ - ÅLDER - AGE											
			-14	15-64	65-	18-	0- 4	5- 9	10-14	15-19	20-24			
			°	°	°	°	°	°	°	°	°	°		
SUONUSJÄRVI	MS	1346	220	16,3	816	60,6	310	23,0	1086	67	69	84	66	65
	M	672	116	17,3	422	62,8	134	19,9	537	36	37	43	37	34
	N	674	104	15,4	394	58,5	176	26,1	549	31	32	41	29	31
SÄRKISALO-FINBY	MS	809	130	16,1	446	55,1	233	28,8	659	37	35	58	36	21
	M	413	76	18,4	236	57,1	101	24,5	328	21	22	33	19	12
	N	396	54	13,6	210	53,0	132	33,3	331	16	13	25	17	9
TAIVASSALO-TÖVSALA	MS	1896	361	19,0	1117	58,9	418	22,0	1463	109	120	132	115	54
	M	918	190	20,7	574	62,5	154	16,8	693	49	65	76	61	26
	N	978	171	17,5	543	55,5	264	27,0	770	60	55	56	54	28
TARVASJOKI	MS	1890	382	20,2	1141	60,4	367	19,4	1430	106	128	148	127	93
	M	925	181	19,6	588	63,6	156	16,9	701	55	61	65	67	56
	N	965	201	20,8	553	57,3	211	21,9	729	51	67	83	60	37
TURKU-ÅBO	MS	164744	25170	15,3	112215	68,1	27359	16,6	134540	9282	7851	8037	9046	12307
	M	76618	12853	16,8	54499	71,1	9266	12,1	61282	4807	4015	4031	4333	5935
	N	88126	12317	14,0	57716	65,5	18093	20,5	73258	4475	3836	4006	4713	6372
UUSIKAUPUNKI-NYSTAD	MS	17590	3327	18,9	11920	67,8	2343	13,3	13524	1038	1076	1213	1314	1053
	M	8726	1717	19,7	6143	70,4	866	9,9	6630	555	545	617	695	550
	N	8864	1610	18,2	5777	65,2	1477	16,7	6894	483	531	596	619	503
VAHTO	MS	1777	440	24,8	1162	65,4	175	9,8	1241	138	161	141	139	61
	M	901	221	24,5	594	65,9	86	9,5	628	70	86	65	75	33
	N	876	219	25,0	568	64,8	89	10,2	613	68	75	76	64	28
VEHMAA	MS	2634	491	18,6	1592	60,4	551	20,9	2056	167	162	162	153	106
	M	1254	236	18,8	821	65,5	197	15,7	972	75	74	87	82	61
	N	1380	255	18,5	771	55,9	354	25,7	1084	92	88	75	71	45
VELKUA	MS	240	55	22,9	142	59,2	43	17,9	175	14	21	20	16	4
	M	127	31	24,4	75	59,1	21	16,5	92	9	14	8	8	3
	N	113	24	21,2	67	59,3	22	19,5	83	5	7	12	8	1
VÄSTANFJÄRD	MS	865	145	16,8	496	57,3	224	25,9	692	43	48	54	55	41
	M	429	74	17,2	262	61,1	93	21,7	338	17	24	33	32	18
	N	436	71	16,3	234	53,7	131	30,0	354	26	24	21	23	23
YLÄNE	MS	2296	408	17,8	1356	59,1	532	23,2	1804	123	124	161	134	92
	M	1135	219	19,3	721	63,5	195	17,2	881	69	69	81	63	54
	N	1161	189	16,3	635	54,7	337	29,0	923	54	55	80	71	38
SATAKUNTA	MS	243186	43661	18,0	160570	66,0	38955	16,0	190094	13835	14168	15658	15901	13968
SATAKUNTA	M	118621	22273	18,8	81867	69,0	14481	12,2	91591	6970	7323	7980	8062	7270
	N	124565	21388	17,2	78703	63,2	24474	19,6	98503	6865	6845	7678	7839	6698
EURA	MS	9666	1778	18,4	6216	64,3	1672	17,3	7513	595	566	617	596	546
	M	4750	937	19,7	3200	67,4	613	12,9	3615	302	313	322	313	271
	N	4916	841	17,1	3016	61,4	1059	21,5	3898	293	253	295	283	275
EURAJOKI	MS	6217	1255	20,2	4027	64,8	935	15,0	4692	412	394	449	437	366
	M	3065	623	20,3	2075	67,7	367	12,0	2313	207	193	223	216	200
	N	3152	632	20,1	1952	61,9	568	18,0	2379	205	201	226	221	166
HARJAVALTA	MS	8374	1407	16,8	5689	67,9	1278	15,3	6626	421	464	522	590	492
	M	4024	745	18,5	2839	70,6	440	10,9	3119	222	238	285	286	259
	N	4350	662	15,2	2850	65,5	838	19,3	3507	199	226	237	304	233
HONKAJOKI	MS	2320	426	18,4	1415	61,0	479	20,6	1813	137	136	153	138	104
	M	1190	217	18,2	783	65,8	190	16,0	928	64	78	75	80	61
	N	1130	209	18,5	632	55,9	289	25,6	885	73	58	78	58	43
HUITTINEN	MS	9388	1696	18,1	6037	64,3	1655	17,6	7359	537	575	584	559	536
	M	4525	854	18,9	3054	67,5	617	13,6	3493	272	284	298	299	260
	N	4863	842	17,3	2983	61,3	1038	21,3	3866	265	291	286	260	276
JÄMIJÄRVI	MS	2399	439	18,3	1438	59,9	522	21,8	1879	144	146	149	134	110
	M	1212	230	19,0	776	64,0	206	17,0	942	83	72	75	68	55
	N	1187	209	17,6	662	55,8	316	26,6	937	61	74	74	66	55
KANKAANPÄÄ	MS	13466	2574	19,1	9056	67,3	1836	13,6	10336	788	830	956	932	755
	M	6602	1339	20,3	4572	69,3	691	10,5	4990	396	425	518	463	375
	N	6864	1235	18,0	4484	65,3	1145	16,7	5346	392	405	438	469	380
KARVIA	MS	3272	520	15,9	2082	63,6	670	20,5	2629	154	179	187	207	168
	M	1698	259	15,3	1163	68,5	276	16,3	1365	85	88	86	116	99
	N	1574	261	16,6	919	58,4	394	25,0	1264	69	91	101	91	69
KIUKAINEN	MS	3772	661	17,5	2317	61,4	794	21,0	2982	216	211	234	232	203
	M	1878	356	19,0	1232	65,6	290	15,4	1455	122	108	126	122	107
	N	1894	305	16,1	1085	57,3	504	26,6	1527	94	103	108	110	96
KODISJOKI	MS	553	96	17,4	373	67,5	84	15,2	418	26	33	37	56	30
	M	276	45	16,3	196	71,0	35	12,7	220	11	19	15	20	19
	N	277	51	18,4	177	63,9	49	17,7	198	15	14	22	36	11
KOKEMÄKI-KUMO	MS	9145	1596	17,5	5690	62,2	1859	20,3	7202	454	534	608	586	460
	M	4474	835	18,7	2933	65,6	706	15,8	3468	220	285	330	296	239
	N	4671	761	16,3	2757	59,0	1153	24,7	3734	234	249	278	290	221
KULLAA	MS	1711	296	17,3	1084	63,4	331	19,3	1333	93	87	116	126	77
	M	877	159	18,1	581	66,2	137	15,6	673	48	47	64	72	41
	N	834	137	16,4	503	60,3	194	23,3	660	45	40	52	54	36
KÖYLJÖ-KJULO	MS	3171	539	17,0	2022	63,8	610	19,2	2521	168	183	188	193	167
	M	1576	274	17,4	1069	67,8	233	14,8	1246	83	91	100	101	88
	N	1595	265	16,6	953	59,7	377	23,6	1275	85	92	88	92	79
LAPPI	MS	3374	666	19,7	2114	62,7	594	17,6	2562	182	219	265	232	166
	M	1645	319	19,4	1098	66,7	228	13,9	1248	97	104	118	120	82
	N	1729	347	20,1	1016	58,8	366	21,2	1314	85	115	147	112	84
LAVIA	MS	2603	441	16,9	1533	58,9	629	24,2	2059	116	154	171	167	115
	M	1288	232	18,0	796	61,8	260	20,2	997	63	79	90	92	61
	N	1315	209	15,9	737	56,0	369	28,1	1062	53	75	81	75	54

													ALUE OMRÄDE AREA
25-29	30-34	35-39	40-44	45-49	50-54	55-59	60-64	65-69	70-74	75-79	80-84	85-	
72	65	94	97	110	89	77	81	88	80	65	40	37	SUOMUSJÄRVI
39	35	45	42	67	49	34	40	49	40	24	10	11	
33	30	49	55	43	40	43	41	39	40	41	30	26	
40	35	43	57	58	44	55	57	76	57	47	35	18	SÄRKISALO-FINBY
18	21	18	33	35	25	21	34	42	19	20	15	5	
22	14	25	24	23	19	34	23	34	38	27	20	13	
77	109	122	145	154	118	114	109	106	110	82	71	49	TAIVASSALO-TÖVSALA
38	56	59	74	90	60	53	57	46	51	29	18	10	
39	53	63	71	64	58	61	52	60	59	53	53	39	
99	102	124	150	161	106	83	96	106	92	82	44	43	TARVASJOKI
47	48	66	74	83	54	48	45	54	45	36	6	15	
52	54	58	76	78	52	35	51	52	47	46	38	28	
14060	12738	11428	11939	13842	10512	8420	7923	8194	7310	5210	3808	2837	TURKU-ÅBO
6946	6472	5738	5819	6761	5082	3939	3474	3401	2611	1619	1007	628	
7114	6266	5690	6120	7081	5430	4481	4449	4793	4699	3591	2801	2209	
1078	1259	1258	1517	1679	1147	865	750	778	617	427	291	230	UUSIKAUPUNKI-NYSTAD
576	648	631	770	868	612	426	367	350	239	139	79	59	
502	611	627	747	811	535	439	383	428	378	288	212	171	
99	131	160	157	162	94	94	65	57	48	27	26	17	VAHTO
49	58	89	80	85	49	48	28	33	22	12	14	5	
50	73	71	77	77	45	46	37	24	26	15	12	12	
122	152	189	192	191	162	155	170	140	140	109	94	68	VEHMAA
60	76	98	102	97	80	78	87	65	52	36	29	15	
62	76	91	90	94	82	77	83	75	88	73	65	53	
11	17	18	29	21	13	5	8	13	12	8	7	3	VELKUA
6	7	10	13	12	7	3	6	8	3	6	3	1	
5	10	8	16	9	6	2	2	5	9	2	4	2	
51	39	53	63	66	38	52	38	54	53	58	33	26	VÄSTANFJÄRD
31	20	24	40	35	17	26	19	27	20	24	13	9	
20	19	29	23	31	21	26	19	27	33	34	20	17	
109	155	143	151	166	135	147	124	124	164	111	69	64	YLÄNE
61	85	68	89	89	72	79	61	56	67	37	21	14	
48	70	75	62	77	63	68	63	68	97	74	48	50	
15069	16221	16688	18916	21286	15760	14171	12590	12478	10492	6926	5350	3709	SATAKUNTA
7922	8383	8454	9810	10946	8020	6920	6080	5524	4103	2344	1584	926	SATAKUNTA
7147	7838	8234	9106	10340	7740	7251	6510	6954	6389	4582	3766	2783	
580	644	597	707	839	633	591	483	504	466	314	226	162	EURA
312	332	313	357	455	322	278	247	217	175	104	71	46	
268	312	284	350	384	311	313	236	287	291	210	155	116	
376	410	414	496	544	394	352	238	269	259	159	155	93	EURAJOKI
217	205	212	247	281	218	172	107	135	110	57	52	13	
159	205	202	249	263	176	180	131	134	149	102	103	80	
531	495	537	691	776	593	537	447	408	409	213	140	108	HARJAVALTA
269	273	252	362	386	290	252	210	164	149	69	29	29	
262	222	285	329	390	303	285	237	244	260	144	111	79	
124	135	185	188	178	123	126	114	129	127	96	81	46	HONKAJOKI
66	75	99	112	97	60	67	66	64	47	36	30	13	
58	60	86	76	81	63	59	48	65	80	60	51	33	
561	646	669	695	779	541	539	512	499	486	296	220	154	HUITTINEN
295	315	357	371	392	264	264	237	213	197	97	69	41	
266	331	312	324	387	277	275	275	286	289	199	151	113	
110	151	175	188	182	133	123	132	154	131	99	80	58	JÄMIJÄRVI
57	79	100	102	111	71	62	71	69	48	41	36	12	
53	72	75	86	71	62	61	61	85	83	58	44	46	
836	979	1037	1152	1164	823	760	618	634	484	335	238	145	KANKAANPÄÄ
448	495	502	599	611	422	353	304	289	178	105	78	41	
388	484	535	553	553	401	407	314	345	306	230	160	104	
163	194	231	249	267	214	197	192	213	172	119	100	66	KARVIA
96	116	126	134	155	114	106	101	102	72	53	33	16	
67	78	105	115	112	100	91	91	111	100	66	67	50	
230	230	225	261	321	223	199	193	231	207	149	118	89	KIUKAINEN
130	126	124	140	166	110	118	89	96	83	59	35	17	
100	104	101	121	155	113	81	104	135	124	90	83	72	
44	36	26	55	56	25	27	18	19	21	24	13	7	KODISJOKI
28	22	13	26	29	16	16	7	8	11	9	5	2	
16	14	13	29	27	9	11	11	11	10	15	8	5	
482	551	627	653	768	554	541	468	544	475	356	270	214	KOKEMÄKI-KUMO
256	288	323	350	404	275	267	235	242	188	138	83	55	
226	263	304	303	364	279	274	233	302	287	218	187	159	
87	99	98	151	154	100	91	101	103	114	47	41	26	KULLAA
48	51	49	84	75	57	48	56	45	52	21	14	5	
39	48	49	67	79	43	43	45	58	62	26	27	21	
187	222	183	232	260	218	181	179	208	161	93	83	65	KÖYLJÖ-KJULO
99	121	105	112	147	108	91	97	93	60	41	22	17	
88	101	78	120	113	110	90	82	115	101	52	61	48	
185	228	214	255	283	193	192	166	173	140	122	81	78	LAPPI
97	123	103	126	153	112	105	77	83	57	42	25	21	
88	105	111	129	130	81	87	89	90	83	80	56	57	
91	154	156	195	188	149	147	171	183	181	119	86	60	LAVIA
47	80	88	103	107	71	65	82	85	82	41	33	19	
44	74	68	92	81	78	82	89	98	99	78	53	41	

31. VÄSTÖ IÄN (5-VUOT.) JA SUKUPUOLEN MUKAAN MAAKUNNITTAIN JA KUNNITTAIN 31.12.1995
 FOLKQÄNGD EFTER ÅLDER (5-ÅRSKLASSER) OCH KÖN LANDSKAPSVIS OCH KOMMUNVIS 31.12.1995
 POPULATION BY AGE (5-YEAR GROUPS), SEX, BY REGION AND MUNICIPALITY AT END-1995

(JATK.)
 (FORTS.)
 (CONT.)

ALUE OMRÅDE AREA	SU- KUP. KÖN SEX	YHTEENSÄ TOTALT TOTAL	IKÄ - ÅLDER - AGE											
			-14 %	15-64 %	65- %	18- %	0-4	5-9	10-14	15-19	20-24			
LUVIA	MS	3403	675	19,8	2243	65,9	485	14,3	2564	210	219	246	256	173
	M	1693	330	19,5	1184	69,9	179	10,6	1270	98	104	128	145	91
	N	1710	345	20,2	1059	61,9	306	17,9	1294	112	115	118	111	82
MERIKARVIA	MS	4088	780	19,1	2366	57,9	942	23,0	3148	210	260	310	250	157
	M	2041	402	19,7	1260	61,7	379	18,6	1561	94	142	166	134	91
	N	2047	378	18,5	1106	54,0	563	27,5	1587	116	118	144	116	66
NAKKILA	MS	6186	1182	19,1	4078	65,9	926	15,0	4730	346	382	454	441	330
	M	3063	605	19,8	2115	69,0	343	11,2	2314	176	208	221	233	197
	N	3123	577	18,5	1963	62,9	583	18,7	2416	170	174	233	208	133
NOORMARKKU-NORRMARK	MS	6390	1355	21,2	4198	65,7	837	13,1	4781	407	469	479	426	307
	M	3172	698	22,0	2151	67,8	323	10,2	2336	202	256	240	225	161
	N	3218	657	20,4	2047	63,6	514	16,0	2445	205	213	239	201	146
POMARKKU-PÄMARK	MS	2808	510	18,2	1749	62,3	549	19,6	2181	123	172	215	189	110
	M	1420	257	18,1	935	65,8	228	16,1	1099	58	94	105	96	67
	N	1388	253	18,2	814	58,6	321	23,1	1082	65	78	110	93	43
PORI-BJÖRNEBORG	MS	76627	13207	17,2	51494	67,2	11926	15,6	60679	4409	4259	4539	4772	4585
	M	36604	6681	18,3	25684	70,2	4239	11,6	28585	2213	2178	2290	2367	2330
	N	40023	6526	16,3	25810	64,5	7687	19,2	32094	2196	2081	2249	2405	2255
PUNKALAI DUN	MS	3931	620	15,8	2364	60,1	947	24,1	3188	182	213	225	225	176
	M	1941	296	15,2	1271	65,5	374	19,3	1584	93	100	103	113	102
	N	1990	324	16,3	1093	54,9	573	28,8	1604	89	113	122	112	74
RAUMA-RAUMO	MS	38162	6664	17,5	26153	68,5	5345	14,0	29925	2149	2080	2435	2631	2674
	M	18615	3392	18,2	13273	71,3	1950	10,5	14434	1064	1090	1238	1302	1387
	N	19547	3272	16,7	12880	65,9	3395	17,4	15491	1085	990	1197	1329	1287
SIIKAINEN	MS	2188	350	16,0	1363	62,3	475	21,7	1772	110	110	130	122	93
	M	1129	179	15,9	754	66,8	196	17,4	917	56	61	62	61	57
	N	1059	171	16,1	609	57,5	279	26,3	855	54	49	68	61	36
SÄKYLÄ	MS	5311	1044	19,7	3481	65,5	786	14,8	4055	311	350	383	363	291
	M	2543	510	20,1	1740	68,4	293	11,5	1935	154	174	182	171	134
	N	2768	534	19,3	1741	62,9	493	17,8	2120	157	176	201	192	157
ULVILA-ULVSBY	MS	12779	2608	20,4	8813	69,0	1358	10,6	9597	828	850	930	941	687
	M	6366	1357	21,3	4495	70,6	514	8,1	4702	433	441	483	497	382
	N	6413	1251	19,5	4318	67,3	844	13,2	4895	395	409	447	444	305
VAMPULA	MS	1882	276	14,7	1175	62,4	431	22,9	1550	107	93	76	100	90
	M	954	142	14,9	638	66,9	174	18,2	782	54	51	37	54	54
	N	928	134	14,4	537	57,9	257	27,7	768	53	42	39	46	36
HÄME TAVASTLAND	MS	164937	30470	18,5	107155	65,0	27312	16,6	128516	10171	9981	10318	10031	8886
	M	79911	15560	19,5	54411	68,1	9940	12,4	61374	5196	5061	5303	5039	4615
	N	85026	14910	17,5	52744	62,0	17372	20,4	67142	4975	4920	5015	4992	4271
FORSSA	MS	19542	3319	17,0	13130	67,2	3093	15,8	15499	1111	1016	1192	1248	1251
	M	9349	1708	18,3	6592	70,5	1049	11,2	7319	593	508	607	580	668
	N	10193	1611	15,8	6538	64,1	2044	20,1	8180	518	508	585	668	583
HATTULA	MS	9108	1887	20,7	5985	65,7	1236	13,6	6829	602	632	653	617	464
	M	4535	962	21,2	3086	68,0	487	10,7	3369	330	314	318	323	235
	N	4573	925	20,2	2899	63,4	749	16,4	3460	272	318	335	294	229
HAUHO	MS	4008	674	16,8	2411	60,2	923	23,0	3205	200	238	236	217	158
	M	2013	340	16,9	1295	64,3	378	18,8	1606	88	122	130	120	83
	N	1995	334	16,7	1116	55,9	545	27,3	1599	112	116	106	97	75
HAUSJÄRVI	MS	8143	1754	21,5	5187	63,7	1202	14,8	6025	578	565	611	546	319
	M	4107	910	22,2	2741	66,7	456	11,1	3000	296	282	332	291	173
	N	4036	844	20,9	2446	60,6	746	18,5	3025	282	283	279	255	146
HUMPPILA	MS	2679	461	17,2	1714	64,0	504	18,8	2105	135	150	176	185	134
	M	1348	246	18,2	901	66,8	201	14,9	1045	70	72	104	101	77
	N	1331	215	16,2	813	61,1	303	22,8	1060	65	78	72	84	57
HÄMEENLINNA-TAVASTEUS	MS	44891	7930	17,7	29456	65,6	7505	16,7	35430	2838	2542	2550	2647	2656
	M	21008	4096	19,5	14368	68,4	2544	12,1	16147	1451	1287	1358	1287	1339
	N	23883	3834	16,1	15088	63,2	4961	20,8	19283	1387	1255	1192	1360	1317
JANAKALA	MS	15462	2875	18,6	10140	65,6	2447	15,8	12025	941	991	943	941	786
	M	7594	1429	18,8	5254	69,2	911	12,0	5883	452	487	490	497	427
	N	7868	1446	18,4	4886	62,1	1536	19,5	6142	489	504	453	444	359
JOKIOINEN	MS	5675	1183	20,8	3635	64,1	857	15,1	4294	385	401	397	329	292
	M	2773	585	21,1	1849	66,7	339	12,2	2085	182	209	194	179	145
	N	2902	598	20,6	1786	61,5	518	17,8	2209	203	192	203	150	147
KALVOLA	MS	3454	671	19,4	2129	61,6	654	18,9	2670	212	235	224	202	155
	M	1706	347	20,3	1119	65,6	240	14,1	1297	108	116	123	116	82
	N	1748	324	18,5	1010	57,8	414	23,7	1373	104	119	101	86	73
LAMMI	MS	5812	1035	17,8	3597	61,9	1180	20,3	4561	318	345	372	348	249
	M	2840	560	19,7	1825	64,3	455	16,0	2174	180	191	189	173	131
	N	2972	475	16,0	1772	59,6	725	24,4	2387	138	154	183	175	118
LOPPI	MS	7506	1521	20,3	4724	62,9	1261	16,8	5721	488	506	527	432	321
	M	3846	815	21,2	2525	65,7	506	13,2	2894	250	287	278	232	185
	N	3660	706	19,3	2199	60,1	755	20,6	2827	238	219	249	200	136
RENKO	MS	2356	433	18,4	1513	64,2	410	17,4	1837	126	146	161	141	106
	M	1205	212	17,6	822	68,2	171	14,2	948	66	71	75	71	55
	N	1151	221	19,2	691	60,0	239	20,8	889	60	75	86	70	51
RIIHIMÄKI	MS	25838	4760	18,4	17169	66,4	3909	15,1	20186	1639	1559	1562	1590	1544
	M	12321	2362	19,2	8611	69,9	1348	10,9	9524	817	776	769	762	769
	N	13517	2398	17,7	8558	63,3	2561	18,9	10662	822	783	793	828	775
TAMMELA	MS	6156	1198	19,5	3733	60,6	1225	19,9	4759	387	377	434	326	252
	M	3083	588	19,1	2019	65,5	476	15,4	2384	199	187	202	177	136
	N	3073	610	19,9	1714	55,8	749	24,4	2375	188	190	232	149	116

25-29	30-34	35-39	40-44	45-49	50-54	55-59	60-64	65-69	70-74	75-79	80-84	85-	ALUE OMRÄDE AREA
183	213	227	257	359	256	173	146	145	148	84	63	45	LUVIA
96	97	123	136	194	140	91	71	66	55	30	18	10	
87	116	104	121	165	116	82	75	79	93	54	45	35	
159	250	262	336	264	214	214	260	282	242	190	141	87	MERIKARVIA
84	121	129	193	148	116	114	130	138	107	69	43	22	
75	129	133	143	116	98	100	130	144	135	121	98	65	
336	397	410	466	578	427	383	310	278	231	179	134	104	NAKKILA
182	203	199	238	309	213	183	158	122	100	55	41	25	
154	194	211	228	269	214	200	152	156	131	124	93	79	
345	478	468	495	554	409	402	314	264	225	133	112	103	NOORMARKKU-NORRMARK
171	246	227	263	281	210	204	163	118	98	49	30	28	
174	232	241	232	273	199	198	151	146	127	84	82	75	
145	149	216	207	217	169	181	166	186	168	84	67	44	POMARKKU-PÄMARK
79	77	113	108	126	88	90	91	96	72	31	16	13	
66	72	103	99	91	81	91	75	90	96	53	51	31	
5228	5307	5146	5849	6832	5129	4541	4105	4028	3105	1997	1703	1093	PORI-BJÖRNEBORG
2663	2747	2588	2970	3396	2570	2151	1902	1727	1174	614	477	247	
2565	2560	2558	2879	3436	2559	2390	2203	2301	1931	1383	1226	846	
170	211	244	299	283	266	224	266	300	232	175	136	104	PUNKALAUDUN
95	112	132	166	151	136	124	140	148	88	62	43	33	
75	99	112	133	132	130	100	126	152	144	113	93	71	
2547	2584	2671	3140	3447	2501	2117	1841	1735	1478	974	694	464	RAUMA-RAUMO
1361	1323	1364	1596	1766	1292	1026	856	757	542	330	196	125	
1186	1261	1307	1544	1681	1209	1091	985	978	936	644	498	339	
130	127	147	159	167	131	142	145	128	137	87	74	49	SIIKAINEN
68	70	82	97	89	74	75	81	65	62	30	22	17	
62	57	65	62	78	57	67	64	63	75	57	52	32	
350	343	386	394	431	347	278	298	273	214	130	90	79	SÄKYLÄ
198	179	185	208	209	173	135	148	120	85	44	27	17	
152	164	201	186	222	174	143	150	153	129	86	63	62	
767	873	1016	1028	1267	884	777	573	465	371	257	151	114	ULVILA-ULVSBY
392	440	477	543	637	444	390	293	199	163	84	42	26	
375	433	539	485	630	440	387	280	266	208	173	109	88	
122	115	121	118	128	111	136	134	123	108	95	53	52	VAMPULA
68	67	69	67	71	54	73	61	63	48	33	14	16	
54	48	52	51	57	57	63	73	60	60	62	39	36	
10394	11544	12177	13086	14188	10047	8827	7975	8514	7409	5040	3630	2719	HÄME TAVASTLAND
5406	5937	6222	6721	7266	5101	4353	3751	3743	2839	1649	1068	641	
4988	5607	5955	6365	6922	4946	4474	4224	4771	4570	3391	2562	2078	
1338	1342	1397	1547	1822	1156	1056	973	936	842	530	438	347	FORSSA
710	689	692	776	929	591	505	452	380	315	156	112	86	
628	653	705	771	893	565	551	521	556	527	374	326	261	
550	661	731	711	813	574	459	405	425	328	223	144	116	HATTULA
288	346	376	365	433	299	225	196	205	126	75	47	34	
262	315	355	346	380	275	234	209	220	202	148	97	82	
188	209	274	288	350	248	248	231	282	259	171	122	89	HAUHO
98	103	154	156	195	138	136	112	135	102	71	47	23	
90	106	120	132	155	110	112	119	147	157	100	75	66	
447	589	695	699	610	488	411	383	363	340	219	172	108	HAUSJÄRVI
237	311	356	377	331	269	210	186	167	137	68	51	33	
210	278	339	322	279	219	201	197	196	203	151	121	75	
149	181	209	242	185	156	124	149	161	152	74	72	45	HUMPPILA
82	99	94	137	98	78	65	70	84	69	24	17	7	
67	82	115	105	87	78	59	79	77	83	50	55	38	
3150	3306	3171	3534	3823	2771	2327	2071	2329	2064	1466	962	684	HÄMEENLINNA-TAVASTEUS
1591	1676	1566	1734	1875	1309	1087	904	943	732	458	263	148	
1559	1630	1605	1800	1948	1462	1240	1167	1386	1332	1008	699	536	
944	1064	1114	1219	1383	1026	911	752	773	671	424	331	248	JANAKKALA
497	552	581	632	713	532	464	359	349	261	142	104	55	
447	512	533	587	670	494	447	393	424	410	282	227	193	
325	420	432	453	494	296	311	283	304	235	131	110	77	JOKIOINEN
170	204	222	235	250	148	158	138	148	91	51	27	22	
155	216	210	218	244	148	153	145	156	144	80	83	55	
160	205	237	274	273	221	217	185	200	175	115	85	79	KALVOLA
89	108	121	147	139	105	117	95	87	75	38	26	14	
71	97	116	127	134	116	100	90	113	100	77	59	65	
297	340	402	401	484	365	350	361	361	288	231	170	130	LAMMI
148	188	197	220	247	192	172	157	166	119	78	60	32	
149	152	205	181	237	173	178	204	195	169	153	110	98	
387	493	541	600	658	484	428	380	367	337	256	172	129	LOPPI
191	267	286	319	357	267	221	200	178	139	94	63	32	
196	226	255	281	301	217	207	180	189	198	162	109	97	
122	169	149	163	227	143	165	128	123	107	69	55	56	RENKO
69	89	80	88	123	80	94	73	58	50	28	17	18	
53	80	69	75	104	63	71	55	65	57	41	38	38	
1792	1942	2054	2127	2201	1535	1301	1083	1195	1041	758	530	385	RIIHIMÄKI
935	994	1075	1087	1102	769	621	497	513	374	239	146	76	
857	948	979	1040	1099	766	680	586	682	667	519	384	309	
322	382	485	489	501	331	303	342	408	328	219	155	115	TAMMELA
178	185	279	256	274	185	161	188	195	127	85	45	24	
144	197	206	233	227	146	142	154	213	201	134	110	91	

31. VÄSTÖ IÄN (5-VUOT.) JA SUKUPUOLEN MUKAAN MAAKUNNITTAIN JA MUNNITTAIN 31.12.1995
 FOLKÄNGD EFTER ÄLDER (5-ÅRSKLASSER) OCH KÖN LANDSKAPSVIS OCH KOMMUNVIS 31.12.1995
 POPULATION BY AGE (5-YEAR GROUPS), SEX, BY REGION AND MUNICIPALITY AT END-1995

(JATK.)
 (FORTS.)
 (CONT.)

ALUE OMRÅDE AREA	SU- KUP- KÖN SEX	YHTEENSA TOTALT TOTAL	IKÄ - ÄLDER - AGE											
			-14	x	15-64	x	65-	x	18-	0-4	5-9	10-14	15-19	20-24
TUULOS	MS	1559	272	17,4	962	61,7	325	20,8	1223	69	91	112	102	71
	M	775	132	17,0	506	65,3	137	17,7	612	31	52	49	45	38
	N	784	140	17,9	456	58,2	188	24,0	611	38	39	63	57	33
YPAJÄ	MS	2748	497	18,1	1670	60,8	581	21,1	2147	142	187	168	160	128
	M	1408	268	19,0	898	63,8	242	17,2	1087	83	100	85	85	72
	N	1340	229	17,1	772	57,6	339	25,3	1060	59	87	83	75	56
PIRKANMAA BIRKALAND	MS	438503	79218	18,1	291607	66,5	67678	15,4	343808	26813	25707	26698	26352	25921
	M	211931	40440	19,1	147058	69,4	24433	11,5	163519	13645	13128	13667	13597	13154
	N	226572	38778	17,1	144549	63,8	43245	19,1	180289	13168	12579	13031	12755	12767
HÄMEENKYRÖ-TAVASTKYRÖ	MS	9736	1829	18,8	6226	63,9	1681	17,3	7522	573	599	657	589	494
	M	4806	918	19,1	3265	67,9	623	13,0	3690	278	297	343	308	273
	N	4930	911	18,5	2961	60,1	1058	21,5	3832	295	302	314	281	221
IKAALINEN	MS	8074	1461	18,1	5054	62,6	1559	19,3	6312	450	499	512	499	423
	M	3928	745	19,0	2583	65,8	600	15,3	3029	221	256	268	258	215
	N	4146	716	17,3	2471	59,6	959	23,1	3283	229	243	244	241	208
JUUPAJOKI	MS	2452	511	20,8	1477	60,2	464	18,9	1838	154	163	194	170	83
	M	1220	259	21,2	782	64,1	179	14,7	913	83	78	98	89	52
	N	1232	252	20,5	695	56,4	285	23,1	925	71	85	96	81	31
KANGASALA	MS	21714	4603	21,2	14453	66,6	2658	12,2	16196	1508	1475	1620	1458	1165
	M	10620	2342	22,1	7286	68,6	992	9,3	7805	769	751	822	758	609
	N	11094	2261	20,4	7167	64,6	1666	15,0	8391	739	724	798	700	556
KIHNIÖ	MS	2626	492	18,7	1628	62,0	506	19,3	2029	148	149	195	166	116
	M	1327	245	18,5	882	66,5	200	15,1	1031	68	69	108	85	64
	N	1299	247	19,0	746	57,4	306	23,6	998	80	80	87	81	52
KIIKOINEN	MS	1363	252	18,5	759	55,7	352	25,8	1075	81	88	83	65	61
	M	658	128	19,5	397	60,3	133	20,2	512	42	41	45	34	32
	N	705	124	17,6	362	51,3	219	31,1	563	39	47	38	31	29
KUHMALARTI	MS	1156	226	19,6	654	56,6	276	23,9	907	69	98	59	48	42
	M	595	130	21,8	342	57,5	123	20,7	454	35	60	35	21	17
	N	561	96	17,1	312	55,6	153	27,3	453	34	38	24	27	25
MUOREVESI	MS	3039	556	18,3	1974	65,0	509	16,7	2355	167	187	202	201	154
	M	1557	290	18,6	1064	68,3	203	13,0	1205	86	86	118	100	91
	N	1482	266	17,9	910	61,4	306	20,6	1150	81	101	84	101	63
KURU	MS	2936	532	18,1	1792	61,0	612	20,8	2309	148	193	191	150	120
	M	1510	271	17,9	984	65,2	255	16,9	1183	75	93	103	89	66
	N	1426	261	18,3	808	56,7	357	25,0	1126	73	100	88	61	54
KYLÄKOSKI	MS	2679	549	20,5	1725	64,4	405	15,1	2032	205	174	170	155	148
	M	1382	289	20,9	932	67,4	161	11,6	1045	111	91	87	81	81
	N	1297	260	20,0	793	61,1	244	18,8	987	94	83	83	74	67
LEMPÄÄLÄ	MS	15395	3518	22,9	10013	65,0	1864	12,1	11241	1142	1164	1212	1041	733
	M	7638	1834	24,0	5093	66,7	711	9,3	5470	594	604	636	554	382
	N	7757	1684	21,7	4920	63,4	1153	14,9	5771	548	560	576	487	351
LUOPIOINEN	MS	2486	383	15,4	1451	58,4	652	26,2	2023	115	147	121	132	107
	M	1231	192	15,6	773	62,8	266	21,6	1002	54	79	59	63	68
	N	1255	191	15,2	678	54,0	386	30,8	1021	61	68	62	69	39
LÄNDELMÄKI	MS	1870	269	14,4	1109	59,3	492	26,3	1541	78	88	103	104	82
	M	926	124	13,4	615	66,4	187	20,2	767	37	34	53	64	49
	N	944	145	15,4	494	52,3	305	32,3	774	41	54	50	40	33
MOUHILJÄRVI	MS	2911	562	19,3	1818	62,5	531	18,2	2224	171	179	212	193	134
	M	1463	263	18,0	975	66,6	225	15,4	1131	84	84	95	105	70
	N	1448	299	20,6	843	58,2	306	21,1	1093	87	95	117	88	64
MÄNTTÄ	MS	7311	1254	17,2	4877	66,7	1180	16,1	5749	366	415	473	545	429
	M	3537	628	17,8	2478	70,1	431	12,2	2740	183	204	241	285	220
	N	3774	626	16,6	2399	63,6	749	19,8	3009	183	211	232	260	209
NOKIA	MS	26287	5122	19,5	17630	67,1	3535	13,4	20146	1683	1670	1769	1697	1449
	M	12905	2653	20,6	8957	69,4	1295	10,0	9730	851	870	932	886	756
	N	13382	2469	18,5	8673	64,8	2240	16,7	10416	832	800	837	811	693
ORIVESI	MS	9012	1668	18,5	5645	62,6	1699	18,9	7025	483	581	604	538	418
	M	4342	852	19,6	2896	66,7	594	13,7	3320	254	297	301	292	225
	N	4670	816	17,5	2749	58,9	1105	23,7	3705	229	284	303	246	193
PARKANO	MS	8226	1554	18,9	5375	65,3	1297	15,8	6355	433	512	609	563	401
	M	4073	778	19,1	2834	69,6	461	11,3	3134	227	242	309	288	218
	N	4153	776	18,7	2541	61,2	836	20,1	3221	206	270	300	275	183
PIRKKALA	MS	11723	2556	21,8	8012	68,3	1155	9,9	8650	779	842	935	846	603
	M	5784	1303	22,5	4032	69,7	449	7,8	4215	411	424	468	440	325
	N	5939	1253	21,1	3980	67,0	706	11,9	4435	368	418	467	406	278
PÄLKÄNE	MS	4222	809	19,2	2671	63,3	742	17,6	3275	280	272	257	243	191
	M	2061	437	21,2	1365	66,2	259	12,6	1553	165	156	116	114	102
	N	2161	372	17,2	1306	60,4	483	22,4	1722	115	116	141	129	89
RUOVESI	MS	5924	985	16,6	3625	61,2	1314	22,2	4753	310	308	367	330	313
	M	2916	505	17,3	1905	65,3	506	17,4	2315	158	158	189	165	154
	N	3008	480	16,0	1720	57,2	808	26,9	2438	152	150	178	165	159
SAHALAHTI	MS	2236	479	21,4	1434	64,1	323	14,4	1681	170	154	155	130	101
	M	1137	270	23,7	741	65,2	126	11,1	833	87	95	88	71	54
	N	1099	209	19,0	693	63,1	197	17,9	848	83	59	67	59	47
SUODENNIEMI	MS	1519	273	18,0	863	56,8	383	25,2	1194	95	91	87	82	52
	M	765	154	20,1	457	59,7	154	20,1	581	52	49	53	41	25
	N	754	119	15,8	406	53,8	229	30,4	613	43	42	34	41	27
TAMPERE-TAMMERFORS	MS	182742	30073	16,5	125578	68,7	27091	14,8	147142	11362	9498	9213	9875	12729
	M	85901	15280	17,8	61561	71,7	9060	10,5	67829	5773	4836	4671	4914	6163
	N	96841	14793	15,3	64017	66,1	18031	18,6	79313	5589	4662	4542	4961	6566

													ALUE OMRÄDE AREA
25-29	30-34	35-39	40-44	45-49	50-54	55-59	60-64	65-69	70-74	75-79	80-84	85--	
73	83	104	134	119	98	85	93	104	83	55	47	36	TUULOS
40	42	56	77	60	57	47	44	46	49	14	18	10	
33	41	48	57	59	41	38	49	58	34	41	29	26	
150	158	182	205	245	155	131	156	183	159	99	65	75	YPÄJÄ
83	84	87	115	140	82	70	80	89	73	28	25	27	
67	74	95	90	105	73	61	76	94	86	71	40	48	
30153	32064	32402	34160	38031	27693	23373	21458	21581	18151	12599	9083	6264	PIRKANMAA
15447	16480	16680	17127	19434	13815	11299	10025	9324	6927	4058	2631	1493	BIRKALAND
14706	15584	15722	17033	18597	13878	12074	11433	12257	11224	8541	6452	4771	
568	677	716	770	804	576	534	498	537	464	301	231	148	HÄMEENKYRÖ-TAVASTKYRO
282	360	379	397	445	286	272	263	234	190	92	78	29	
286	317	337	373	359	290	262	235	303	274	209	153	119	
438	481	521	625	689	508	448	422	466	434	293	207	159	IKAALINEN
222	246	258	322	377	264	208	213	214	172	105	63	46	
216	235	263	303	312	244	240	209	252	262	188	144	113	
128	146	182	174	190	149	137	118	129	112	90	74	59	JUUPAJOKI
66	74	103	91	111	72	72	52	61	47	33	24	14	
62	72	79	83	79	77	65	66	68	65	57	50	45	
1309	1582	1671	1852	1980	1436	1125	875	864	700	495	352	247	KANGASALA
667	799	835	928	996	700	562	432	378	269	174	109	62	
642	783	836	924	984	736	563	443	486	431	321	243	185	
113	180	201	228	180	142	145	157	158	150	81	64	53	KIHNIO
58	93	111	126	100	78	79	88	64	69	31	24	12	
55	87	90	102	80	64	66	69	94	81	50	40	41	
51	69	94	101	88	78	74	78	91	91	87	49	34	KIIKOINEN
26	30	51	63	40	50	30	41	37	41	26	19	10	
25	39	43	38	48	28	44	37	54	50	61	30	24	
52	88	78	87	75	36	80	68	91	72	58	36	19	KUHMALAHTI
27	48	44	52	43	19	40	31	40	40	20	16	7	
25	40	34	35	32	17	40	37	51	32	38	20	12	
146	186	209	230	306	230	193	119	125	126	113	92	53	KUOREVESI
82	105	117	117	169	111	109	63	64	54	40	27	18	
64	81	92	113	137	119	84	56	61	72	73	65	35	
127	160	235	213	216	200	193	178	192	162	102	91	65	KURU
73	79	130	120	116	113	102	96	92	75	35	27	26	
54	81	105	93	100	87	91	82	100	87	67	64	39	
153	177	193	193	261	176	143	126	131	100	76	49	49	KYLMÄKOSKI
78	99	103	106	138	97	85	64	62	41	31	15	12	
75	78	90	87	123	79	58	62	69	59	45	34	37	
852	1121	1256	1327	1378	905	753	647	638	518	295	249	164	LEMPÄÄLÄ
431	564	626	656	734	468	377	301	303	215	88	73	32	
421	557	630	671	644	437	376	346	335	303	207	176	132	
127	135	172	143	176	147	139	173	218	180	122	82	50	LUOPIOINEN
59	77	95	78	97	79	68	89	112	71	45	24	14	
68	58	77	65	79	68	71	84	106	109	77	58	36	
70	87	110	128	153	132	116	127	140	122	111	82	37	LÄNGELMÄKI
41	48	69	61	83	69	65	66	67	36	42	34	8	
29	39	41	67	70	63	51	61	73	86	69	48	29	
164	156	232	228	236	161	158	156	165	143	100	70	53	MOUHIJÄRVI
95	84	112	127	132	84	82	84	79	73	34	24	15	
69	72	120	101	104	77	76	72	86	70	66	46	38	
399	449	496	625	714	446	400	374	396	357	200	141	86	MÄNTTÄ
221	223	246	331	370	224	177	181	165	144	69	36	17	
178	226	250	294	344	222	223	193	231	213	131	105	69	
1640	1904	2058	2198	2427	1668	1349	1240	1230	975	663	417	250	NOKIA
837	971	1052	1146	1200	881	663	565	539	353	209	115	79	
803	933	1006	1052	1227	787	686	675	691	622	454	302	171	
497	565	661	660	799	530	478	499	529	475	301	245	149	ORIVESI
255	296	325	348	410	275	224	246	211	185	97	63	38	
242	269	336	312	389	255	254	253	318	290	204	182	111	
447	504	574	711	747	538	441	449	420	369	259	148	101	PARKANO
234	265	304	377	403	280	242	223	165	133	81	53	29	
213	239	270	334	344	258	199	226	255	236	178	95	72	
657	885	953	973	1108	887	651	449	360	297	207	179	112	PIRKKALA
351	448	455	478	545	441	326	223	169	118	72	52	38	
306	437	498	495	563	446	325	226	191	179	135	127	74	
225	317	294	311	346	246	262	236	199	169	155	123	96	PÄLKÄNE
114	161	149	162	194	123	123	123	96	68	43	29	23	
111	156	145	149	152	123	139	113	103	101	112	94	73	
277	336	391	417	481	336	362	382	426	326	236	181	145	RUOVESI
157	166	211	225	274	172	194	187	205	125	90	55	31	
120	170	180	192	207	164	168	195	221	201	146	126	114	
132	161	177	168	169	136	140	120	118	75	58	40	32	SAHALAHTI
64	87	91	83	89	72	67	63	54	31	14	18	9	
68	74	86	85	80	64	73	57	64	44	44	22	23	
63	105	90	110	122	70	72	97	99	97	79	68	40	SUODENNIEMI
31	59	50	65	63	39	38	46	51	36	25	27	15	
32	46	40	45	59	31	34	51	48	61	54	41	25	
15831	14963	13534	13527	15403	11539	9500	8677	8521	7117	5211	3679	2563	TAMPERE-TAMMERFORS
8008	7649	7024	6474	7594	5575	4380	3780	3450	2549	1577	956	528	
7823	7314	6510	7053	7809	5964	5120	4897	5071	4568	3634	2723	2035	

31. VÄESTÖ IÄN (5-VUOT.) JA SUKUPUOLEN MUKAAN MAAKUNNITTAIN JA KUNNITTAIN 31.12.1995
 FOLKMNÄNGD EFTER ÅLDER (5-ÅRSKLASSER) OCH KÖN LANDSKAPSVIS OCH KOMMUNVIS 31.12.1995
 POPULATION BY AGE (5-YEAR GROUPS), SEX, BY REGION AND MUNICIPALITY AT END-1995

(JATK.)
 (FORTS.)
 (CONT.)

ALUE OMRÅDE AREA	SU- KUP. KÖN SEX	YHTEENSÄ TOTALT TOTAL	IKÄ - ÅLDER - AGE											
			-14 %	15-64 %	65- %	18- %	0-4	5-9	10-14	15-19	20-24			
TOIJALA	MS	8135	1466	18,0	5274	64,8	1395	17,1	6389	461	498	507	468	441
	M	3889	713	18,3	2686	69,1	490	12,6	3030	208	256	249	239	225
	N	4246	753	17,7	2588	61,0	905	21,3	3359	253	242	258	229	216
URJALA	MS	5895	981	16,6	3647	61,9	1267	21,5	4720	288	326	367	328	286
	M	2916	490	16,8	1925	66,0	501	17,2	2323	137	176	177	172	153
	N	2979	491	16,5	1722	57,8	766	25,7	2397	151	150	190	156	133
VALKEAKOSKI	MS	21168	3429	16,2	14309	67,6	3430	16,2	16906	1064	1085	1280	1422	1365
	M	10397	1746	16,8	7408	71,3	1243	12,0	8205	533	561	652	767	743
	N	10771	1683	15,6	6901	64,1	2187	20,3	8701	531	524	628	655	622
VAMPALA	MS	15707	2855	18,2	10054	64,0	2798	17,8	12277	930	925	1000	982	840
	M	7634	1493	19,6	5105	66,9	1036	13,6	5823	489	495	509	542	407
	N	8073	1362	16,9	4949	61,3	1762	21,8	6454	441	430	491	440	433
VESILAHTI	MS	3235	658	20,3	2028	62,7	549	17,0	2456	236	222	200	209	140
	M	1643	326	19,8	1089	66,3	228	13,9	1247	117	113	96	117	77
	N	1592	332	20,9	939	59,0	321	20,2	1209	119	109	104	92	63
VIIALA	MS	5172	974	18,8	3281	63,4	917	17,7	3971	296	317	361	358	265
	M	2548	516	20,3	1688	66,2	344	13,5	1922	161	168	187	181	145
	N	2624	458	17,5	1593	60,7	573	21,8	2049	135	149	174	177	120
VILJAKKALA	MS	1994	380	19,1	1209	60,6	405	20,3	1545	138	130	112	103	93
	M	1000	193	19,3	640	64,0	167	16,7	775	68	66	59	47	50
	N	994	187	18,8	569	57,2	238	23,9	770	70	64	53	56	43
VILPPULA	MS	6101	1030	16,9	3857	63,2	1214	19,9	4836	295	317	418	387	287
	M	3037	540	17,8	2022	66,6	475	15,6	2376	160	155	225	216	147
	N	3064	490	16,0	1835	59,9	739	24,1	2460	135	162	193	171	140
VIRRAT-VIRDOIS	MS	8879	1463	16,5	5617	63,3	1799	20,3	7055	434	486	543	601	477
	M	4359	726	16,7	2918	66,9	715	16,4	3455	209	243	274	298	261
	N	4520	737	16,3	2699	59,7	1084	24,0	3600	225	243	269	303	216
YLÖJÄRVI	MS	19293	4485	23,2	13167	68,2	1641	8,5	13979	1406	1528	1551	1333	938
	M	9611	2289	23,8	6675	69,5	647	6,7	6892	720	764	805	728	510
	N	9682	2196	22,7	6492	67,1	994	10,3	7087	686	764	746	605	428
ÄETSÄ	MS	5285	981	18,6	3321	62,8	983	18,6	4100	295	327	359	341	241
	M	2615	518	19,8	1703	65,1	394	15,1	1984	145	177	196	185	125
	N	2670	463	17,3	1618	60,6	589	22,1	2116	150	150	163	156	116
PAIJÄT-HÄME PAIJÄT-HÄME	MS	182377	32805	18,0	122827	67,3	26745	14,7	142702	10875	10580	11350	11563	10432
	M	87709	16634	19,0	61630	70,3	9445	10,8	67589	5499	5360	5775	5889	5369
	N	94668	16171	17,1	61197	64,6	17300	18,3	75113	5376	5220	5575	5674	5063
ASIKKALA	MS	8782	1592	18,1	5654	64,4	1536	17,5	6843	489	514	589	557	436
	M	4346	796	18,3	2950	67,9	600	13,8	3368	243	259	294	299	253
	N	4436	796	17,9	2704	61,0	936	21,1	3475	246	255	295	258	183
HARTOLA	MS	4129	725	17,6	2532	61,3	872	21,1	3279	241	238	246	218	190
	M	2054	366	17,8	1366	66,5	322	15,7	1624	123	111	132	114	100
	N	2075	359	17,3	1166	56,2	550	26,5	1655	118	127	114	104	90
HEINOLA	MS	15929	2629	16,5	10831	68,0	2469	15,5	12672	871	830	928	1096	869
	M	7613	1351	17,7	5399	70,9	863	11,3	5946	437	430	484	556	462
	N	8316	1278	15,4	5432	65,3	1606	19,3	6726	434	400	444	540	407
HEINOLAN MLK HEINOLA LK	MS	6087	1208	19,8	4044	66,4	835	13,7	4668	397	355	456	338	275
	M	3084	597	19,4	2138	69,3	349	11,3	2380	200	180	217	177	149
	N	3003	611	20,3	1906	63,5	486	16,2	2288	197	175	239	161	126
HOLLOLA	MS	20293	4472	22,0	13828	68,1	1993	9,8	14921	1443	1496	1533	1437	1011
	M	10064	2271	22,6	6981	69,4	812	8,1	7354	731	772	768	733	554
	N	10229	2201	21,5	6847	66,9	1181	11,5	7567	712	724	765	704	457
HÄMEENKOSKI	MS	2336	494	21,1	1418	60,7	424	18,2	1765	139	181	174	130	91
	M	1175	262	22,3	750	63,8	163	13,9	872	70	95	97	69	61
	N	1161	232	20,0	668	57,5	261	22,5	893	69	86	77	61	30
KÄRKÖLÄ	MS	5279	1112	21,1	3356	63,6	811	15,4	3972	337	379	396	330	234
	M	2643	579	21,9	1778	67,3	286	10,8	1967	170	201	208	177	127
	N	2636	533	20,2	1578	59,9	525	19,9	2005	167	178	188	153	107
LAHTI	MS	95119	15898	16,7	65012	68,3	14209	14,9	75837	5466	5087	5345	5827	6088
	M	44558	8040	18,0	31857	71,5	4661	10,5	34780	2768	2557	2715	2922	2975
	N	50561	7858	15,5	33155	65,6	9548	18,9	41057	2698	2530	2630	2905	3113
NASTOLA	MS	14919	3076	20,6	10306	69,1	1537	10,3	11160	1000	977	1099	1116	817
	M	7479	1564	20,9	5316	71,1	599	8,0	5576	511	487	566	567	451
	N	7440	1512	20,3	4990	67,1	938	12,6	5584	489	490	533	549	366
PADASJOKI	MS	4178	733	17,5	2585	61,9	860	20,6	3313	222	242	269	247	185
	M	2066	364	17,6	1374	66,5	328	15,9	1635	113	120	131	138	102
	N	2112	369	17,5	1211	57,3	532	25,2	1678	109	122	138	109	83
SYSMÄ	MS	5326	866	16,3	3261	61,2	1199	22,5	4272	270	281	315	267	236
	M	2627	444	16,9	1721	65,5	462	17,6	2087	133	148	163	137	135
	N	2699	422	15,6	1540	57,1	737	27,3	2185	137	133	152	130	101
KYMENLAAKSO KYMENEDALEN	MS	192282	33056	17,2	127349	66,2	31877	16,6	152224	10813	10674	11569	11944	10429
	M	94143	16858	17,9	65504	69,6	11781	12,5	73710	5515	5434	5909	6118	5512
	N	98139	16198	16,5	61845	63,0	20096	20,5	78514	5298	5240	5660	5826	4917
ANJALANKOSKI	MS	18396	3268	17,8	11971	65,1	3157	17,2	14418	1097	1044	1127	1190	892
	M	9283	1743	18,8	6351	68,4	1189	12,8	7159	583	565	595	639	513
	N	9113	1525	16,7	5620	61,7	1968	21,6	7259	514	479	532	551	379
ELINÄKI	MS	8621	1777	20,6	5551	64,4	1293	15,0	6526	543	634	600	528	394
	M	4287	917	21,4	2867	66,9	503	11,7	3218	270	347	300	260	209
	N	4334	860	19,8	2684	61,9	790	18,2	3308	273	287	300	268	185
HAMINA-FREDRIKSHAMN	MS	10035	1546	15,4	6662	66,4	1827	18,2	8176	543	460	543	541	534
	M	4796	767	16,0	3389	70,7	640	13,3	3877	270	233	264	257	279
	N	5239	779	14,9	3273	62,5	1187	22,7	4299	273	227	279	284	255

25-29	30-34	35-39	40-44	45-49	50-54	55-59	60-64	65-69	70-74	75-79	80-84	85-	ALUE OMRÄDE AREA
547	550	608	681	708	463	401	407	407	375	258	206	149	TOIJALA
292	278	317	361	378	231	180	185	182	133	86	51	38	
255	272	291	320	330	232	221	222	225	242	172	155	111	
271	357	378	457	467	370	389	344	400	345	224	169	129	URJALA
155	181	198	227	261	198	198	182	185	146	85	53	32	
116	176	180	230	206	172	191	162	215	199	139	116	97	
1255	1280	1392	1642	2114	1507	1223	1109	1134	904	646	459	287	VALKEAKOSKI
662	698	721	825	1103	749	608	532	479	338	215	144	67	
593	582	671	817	1011	758	615	577	655	566	431	315	220	
914	1013	1029	1217	1316	1002	886	855	831	783	503	386	295	VAMMALA
475	540	528	605	676	501	428	403	371	293	152	133	87	
439	473	501	612	640	501	458	452	460	490	351	253	208	
163	239	234	237	260	180	174	192	180	159	92	74	44	VESILAHTI
81	120	129	132	152	87	90	104	93	63	37	21	14	
82	119	105	105	108	93	84	88	87	96	55	53	30	
286	317	393	434	449	299	242	238	313	277	157	93	77	VIIALA
152	164	196	232	229	166	119	104	133	112	59	25	15	
134	153	197	202	220	133	123	134	180	165	98	68	62	
110	142	121	144	150	119	121	106	128	125	60	55	37	VILJAKKALA
56	80	70	78	85	61	64	49	66	58	17	18	8	
54	62	51	66	65	58	57	57	62	67	43	37	29	
299	337	441	503	543	364	374	322	383	323	212	174	122	VILPPULA
167	169	230	271	288	184	192	158	179	135	68	55	38	
132	168	211	232	255	180	182	164	204	188	144	119	84	
441	511	540	666	784	562	519	516	544	519	346	230	160	VIRRAT-VIRDOIS
241	280	279	349	421	262	265	262	261	213	124	79	38	
200	231	261	317	363	300	254	254	283	306	222	151	122	
1123	1579	1797	1710	1746	1271	874	796	665	434	247	182	113	YLÖJARVI
546	793	875	876	878	657	432	380	307	172	81	66	21	
577	786	922	834	868	614	442	416	358	262	166	116	92	
278	305	371	470	446	284	277	308	353	276	161	106	87	AETSA
141	146	197	238	240	147	138	146	156	129	61	25	23	
137	159	174	232	206	137	139	162	197	147	100	81	64	
11644	12717	13020	14604	17138	12434	10344	8931	8682	7197	5046	3529	2291	PRIJÄT-HÄME
5961	6539	6574	7272	8693	6235	4994	4104	3695	2625	1604	965	556	PRIJÄT-HÄME
5683	6178	6446	7332	8445	6199	5350	4827	4987	4572	3442	2564	1735	
405	495	585	711	860	612	527	466	490	426	277	207	136	ASIKKALA
229	251	289	345	482	318	257	227	223	175	99	66	37	
176	244	296	366	378	294	270	239	267	251	178	141	99	
210	245	278	292	334	256	259	250	282	234	159	113	84	HARTOLA
116	131	162	159	181	133	143	127	125	84	47	36	30	
94	114	116	133	153	123	116	123	157	150	112	77	54	
996	1087	1168	1318	1512	1112	860	813	883	680	422	314	170	HEINOLA
492	566	587	651	763	546	420	356	360	253	131	75	44	
504	521	581	667	749	566	440	457	523	427	291	239	126	
349	469	482	468	517	437	384	325	317	227	139	90	62	HEINOLAN MLK
174	235	250	260	278	233	211	171	157	104	42	27	19	HEINOLA LK
175	234	232	208	239	204	173	154	160	123	97	63	43	
1210	1474	1625	1775	1976	1388	1097	835	686	558	362	219	168	HOLLOLA
595	734	800	899	994	696	561	415	327	243	132	74	36	
615	740	825	876	982	692	536	420	359	315	230	145	132	
111	148	162	196	192	126	126	136	124	109	97	48	46	HÄMEENKOSKI
60	68	86	111	105	68	60	62	60	39	39	17	8	
51	80	76	85	87	58	66	74	64	70	58	31	38	
306	359	392	412	488	352	243	240	237	188	164	127	95	KÄRKÖLÄ
154	195	204	211	262	194	132	122	107	66	44	44	25	
152	164	188	201	226	158	111	118	130	122	120	83	70	
6777	6839	6553	7490	8867	6532	5420	4619	4404	3813	2820	1968	1204	LAHTI
3475	3501	3309	3614	4388	3157	2492	2024	1763	1277	868	490	263	
3302	3338	3244	3876	4479	3375	2928	2595	2641	2536	1952	1478	941	
873	1052	1134	1300	1618	1011	788	597	546	432	257	177	125	NASTOLA
443	577	563	657	823	562	398	275	254	174	81	60	30	
430	475	571	643	795	449	390	322	292	258	176	117	95	
177	242	298	284	359	267	259	267	304	223	130	126	77	PADASJOKI
102	123	151	156	188	150	131	133	141	83	45	34	25	
75	119	147	128	171	117	128	134	163	140	85	92	52	
230	307	343	358	415	341	381	383	409	307	219	140	124	SYSMÄ
121	158	173	209	229	178	189	192	178	127	76	42	39	
109	149	170	149	186	163	192	191	231	180	143	98	85	
11669	12891	14011	15190	17207	12842	10942	10224	10409	8577	5826	4231	2834	KYMNENLAAKSO
6082	6775	7234	7875	8902	6615	5456	4935	4615	3287	1937	1245	697	KYMNENDALEN
5587	6116	6777	7315	8305	6227	5486	5289	5794	5290	3889	2986	2137	
1104	1239	1346	1349	1562	1222	1052	1015	1032	816	600	436	273	ANJALANKOSKI
606	686	706	721	818	633	511	518	456	325	204	123	81	
498	553	640	628	744	589	541	497	576	491	396	313	192	
500	609	710	668	740	478	489	435	409	328	243	181	132	ELIMÄKI
262	306	363	351	396	249	245	226	191	142	72	55	43	
238	303	347	317	344	229	244	209	218	186	171	126	89	
707	697	749	742	860	701	563	568	577	499	348	253	150	HAMINA-FREDRIKSHAMN
367	383	394	374	459	357	260	259	242	172	106	79	41	
340	314	355	368	401	344	303	309	335	327	242	174	109	

31. VÄESTÖ IÄN (5-VUOT.) JA SUKUPUOLEN MUKAAN MAAKUNNITTAIN JA KUNNITTAIN 31.12.1995
 FOLKÄNGD EFTER ÄLDER (5-ÅRSKLASSER) OCH KÖN LANDSKAPSVIS OCH KOMMUNVIS 31.12.1995
 POPULATION BY AGE (5-YEAR GROUPS), SEX, BY REGION AND MUNICIPALITY AT END-1995

(JATK.)
 (FORTS.)
 (CONT.)

ALUE OMRÅDE AREA	SU- KUP- KÖN SEX	YHTEENSÄ TOTALT TOTAL	IKÄ - ÄLDER - AGE											
			-14 %	15-64 %	65- %	18- %	0- 4	5- 9	10-14	15-19	20-24			
IITTI	MS	7687	1412	18,4	4872	63,4	1403	18,3	6005	431	448	533	445	346
	M	3791	725	19,1	2536	66,9	530	14,0	2937	233	223	269	219	190
	N	3896	687	17,6	2336	60,0	873	22,4	3068	198	225	264	226	156
JAALA	MS	2071	357	17,2	1278	61,7	436	21,1	1655	98	131	128	102	72
	M	1044	178	17,0	705	67,5	161	15,4	831	46	68	64	58	41
	N	1027	179	17,4	573	55,8	275	26,8	824	52	63	64	44	31
KOTKA	MS	55903	9019	16,1	37376	66,9	9508	17,0	44945	2953	2918	3148	3450	3317
	M	27213	4550	16,7	19193	70,5	3470	12,8	21702	1496	1466	1588	1735	1771
	N	28690	4469	15,6	18183	63,4	6038	21,0	23243	1457	1452	1560	1715	1546
KOUVOLA	MS	32078	5279	16,5	21837	68,1	4962	15,5	25647	1800	1645	1834	1993	2024
	M	15085	2623	17,4	10778	71,4	1684	11,2	11879	880	812	931	990	1002
	N	16993	2656	15,6	11059	65,1	3278	19,3	13768	920	833	903	1003	1022
KUSANKOSKI	MS	21494	3732	17,4	14367	66,8	3395	15,8	16981	1257	1201	1274	1351	1116
	M	10505	1948	18,5	7353	70,0	1204	11,5	8133	660	615	673	737	574
	N	10989	1784	16,2	7014	63,8	2191	19,9	8848	597	586	601	614	542
MIERIKKÄLÄ	MS	2688	410	15,3	1637	60,9	641	23,8	2180	119	135	156	154	113
	M	1357	215	15,8	891	65,7	251	18,5	1086	69	66	80	84	58
	N	1331	195	14,7	746	56,0	390	29,3	1094	50	69	76	70	55
PYHTÄÄ-PYTTIIS	MS	5428	1045	19,3	3475	64,0	908	16,7	4155	297	369	379	363	203
	M	2702	520	19,2	1804	66,8	378	14,0	2070	145	184	191	179	109
	N	2726	525	19,3	1671	61,3	530	19,4	2085	152	185	188	184	94
VALKEALA	MS	11478	2329	20,3	7573	66,0	1576	13,7	8691	791	764	774	739	573
	M	5847	1196	20,5	3998	68,4	653	11,2	4398	408	378	410	406	304
	N	5631	1133	20,1	3575	63,5	923	16,4	4293	383	386	364	333	269
VEHKALAHTI	MS	12370	2228	18,0	8279	66,9	1863	15,1	9609	705	707	816	856	650
	M	6232	1132	18,2	4332	69,5	768	12,3	4833	363	361	408	437	347
	N	6138	1096	17,9	3947	64,3	1095	17,8	4776	342	346	408	419	303
VIROLAHTI	MS	4033	654	16,2	2471	61,3	908	22,5	3236	179	218	257	232	195
	M	2001	344	17,2	1307	65,3	350	17,5	1587	92	116	136	117	115
	N	2032	310	15,3	1164	57,3	558	27,5	1649	87	102	121	115	80
ETELÄ-KARJALA SÖDRA KARELEN	MS	139610	23950	17,2	92457	66,2	23203	16,6	110501	7672	7850	8428	8593	7827
	M	68670	12328	18,0	47711	69,5	8631	12,6	53687	3984	4082	4262	4427	4130
	N	70940	11622	16,4	44746	63,1	14572	20,5	56814	3688	3768	4166	4166	3697
IMATRA	MS	32057	5147	16,1	21585	67,3	5325	16,6	25713	1690	1651	1806	2030	1790
	M	15587	2656	17,0	11096	71,2	1835	11,8	12317	870	867	919	1051	927
	N	16470	2491	15,1	10489	63,7	3490	21,2	13396	820	784	887	979	863
JOUTSENO	MS	11545	2117	18,3	7701	66,7	1727	15,0	8915	623	681	813	811	584
	M	5754	1103	19,2	4000	69,5	651	11,3	4398	315	361	427	415	310
	N	5791	1014	17,5	3701	63,9	1076	18,6	4517	308	320	386	396	274
LAPPEENRANTA VILLMANSTRAND	MS	56664	9912	17,5	38420	67,8	8332	14,7	44752	3310	3218	3384	3441	3734
	M	27486	5048	18,4	19455	70,8	2983	10,9	21389	1706	1669	1673	1768	1920
	N	29178	4864	16,7	18965	65,0	5349	18,3	23363	1604	1549	1711	1673	1814
LEMI	MS	3147	609	19,4	2011	63,9	527	16,7	2406	179	211	219	190	132
	M	1639	333	20,3	1082	66,0	224	13,7	1241	97	117	119	98	72
	N	1508	276	18,3	929	61,6	303	20,1	1165	82	94	100	92	60
LUUMÄKI	MS	5454	888	16,3	3368	61,8	1198	22,0	4375	283	309	296	310	232
	M	2739	470	17,2	1801	65,8	468	17,1	2168	145	156	169	168	126
	N	2715	418	15,4	1567	57,7	730	26,9	2207	132	153	127	142	106
PARIKKALA	MS	4944	751	15,2	3065	62,0	1128	22,8	4037	215	253	283	269	228
	M	2384	371	15,6	1585	66,5	428	18,0	1926	109	125	137	139	115
	N	2560	380	14,8	1480	57,8	700	27,3	2111	106	128	146	130	113
RAUTJÄRVI	MS	5121	825	16,1	3284	64,1	1012	19,8	4095	261	260	304	313	238
	M	2526	401	15,9	1738	68,8	387	15,3	2024	127	127	147	157	138
	N	2595	424	16,3	1546	59,6	625	24,1	2071	134	133	157	156	100
RUOKOLAHTI	MS	6402	1085	16,9	4124	64,4	1193	18,6	5086	311	381	393	385	299
	M	3274	581	17,7	2183	66,7	510	15,6	2579	183	199	199	203	184
	N	3128	504	16,1	1941	62,1	683	21,8	2507	128	182	194	182	115
SAARI	MS	1694	277	16,4	1036	61,2	381	22,5	1348	90	89	98	98	58
	M	876	148	16,9	576	65,8	152	17,4	693	54	40	54	53	40
	N	818	129	15,8	460	56,2	229	28,0	655	36	49	44	45	18
SAVITAIPALE	MS	4601	774	16,8	2814	61,2	1013	22,0	3666	254	263	257	266	204
	M	2318	405	17,5	1501	64,8	412	17,8	1841	146	138	121	121	111
	N	2283	369	16,2	1313	57,5	601	26,3	1825	108	125	136	145	93
SUOMENNIEMI	MS	932	129	13,8	575	61,7	228	24,5	772	43	44	42	47	33
	M	479	68	14,2	324	67,6	87	18,2	395	24	20	24	23	17
	N	453	61	13,5	251	55,4	141	31,1	377	19	24	18	24	16
TAIPALSAARI	MS	4796	1054	22,0	3124	65,1	618	12,9	3537	325	357	372	312	200
	M	2443	543	22,2	1633	66,8	267	10,9	1787	159	198	186	166	111
	N	2353	511	21,7	1491	63,4	351	14,9	1750	166	159	186	146	89
UUKUNIEMI	MS	612	110	18,0	356	58,2	146	23,9	480	29	34	47	31	22
	M	316	60	19,0	200	63,3	56	17,7	245	13	17	30	14	16
	N	296	50	16,9	156	52,7	90	30,4	235	16	17	17	17	6
YLÄMÄÄ	MS	1641	272	16,6	994	60,6	375	22,9	1319	59	99	114	90	73
	M	849	141	16,6	537	63,3	171	20,1	684	36	48	57	51	43
	N	792	131	16,5	457	57,7	204	25,8	635	23	51	57	39	30
ETELÄ-SAVO SÖDRA SAVOLAX	MS	174159	30797	17,7	113421	65,1	29941	17,2	136972	9261	10266	11270	10945	9495
	M	85207	15752	18,5	58173	68,3	11282	13,2	66237	4756	5271	5725	5523	4971
	N	88952	15045	16,9	55248	62,1	18659	21,0	70735	4505	4995	5545	5422	4524
ANTTOLA	MS	1918	350	18,2	1208	63,0	360	18,8	1499	88	128	134	114	78
	M	967	183	18,9	629	65,0	155	16,0	745	44	65	74	59	39
	N	951	167	17,6	579	60,9	205	21,6	754	44	63	60	55	39

25-29	30-34	35-39	40-44	45-49	50-54	55-59	60-64	65-69	70-74	75-79	80-84	85-	ALUE OMRÄDE AREA
407	479	589	619	664	473	446	404	446	399	260	171	127	IITTI
212	248	302	332	368	257	219	189	197	153	97	52	31	
195	231	287	287	296	216	227	215	249	246	163	119	96	
85	145	160	130	185	140	121	138	134	119	88	59	36	JAALA
47	72	91	75	105	78	61	77	55	46	27	20	13	
38	73	69	55	80	62	60	61	79	73	61	39	23	
3451	3652	3804	4422	5191	3903	3107	3079	3136	2564	1626	1287	895	KOTKA
1808	1926	1994	2280	2658	2014	1547	1460	1416	967	529	359	199	
1643	1726	1810	2142	2533	1889	1560	1619	1720	1597	1097	928	696	
2162	2316	2353	2589	2896	2184	1822	1498	1624	1384	945	620	389	KOUVOLA
1086	1198	1170	1310	1417	1054	897	654	658	477	296	183	70	
1076	1118	1183	1279	1479	1130	925	844	966	907	649	437	319	
1249	1446	1579	1861	1954	1379	1242	1190	1139	924	593	432	307	KUUSANKOSKI
648	768	793	916	1022	705	615	575	475	366	182	115	66	
601	678	786	945	932	674	627	615	664	558	411	317	241	
140	141	150	191	201	171	184	192	177	185	131	93	55	MIEHIKKÄLÄ
68	78	84	107	115	94	106	97	86	74	44	31	16	
72	63	66	84	86	77	78	95	91	111	87	62	39	
284	343	428	418	481	357	308	290	297	233	159	133	86	PYHTÄÄ-PYTTIS
146	178	211	228	247	190	156	160	138	107	64	40	29	
138	165	217	190	234	167	152	130	159	126	95	93	57	
699	830	925	945	1011	718	599	534	530	406	309	209	122	VALKEALA
371	422	496	512	525	390	305	267	273	176	107	62	35	
328	408	429	433	486	328	294	267	257	230	202	147	87	
683	776	926	965	1143	869	764	647	634	502	342	233	152	VEHKALAHTI
364	395	479	515	600	459	399	337	296	200	145	82	45	
319	381	447	450	543	410	365	310	338	302	197	151	107	
198	218	292	291	319	247	245	234	274	218	182	124	110	VIROLAHTI
97	115	151	154	172	135	135	116	132	82	64	44	28	
101	103	141	137	147	112	110	118	142	136	118	80	82	
8304	9133	10057	11162	12232	9199	8308	7642	7621	6059	4290	3111	2122	ETELÄ-KARJALA SÖDRA KARELEN
4432	4747	5272	5782	6419	4730	4143	3629	3399	2339	1439	901	553	
3872	4386	4785	5380	5813	4469	4165	4013	4222	3720	2851	2210	1569	
1855	2162	2161	2510	2881	2290	2149	1757	1782	1351	928	756	508	IMATRA
998	1140	1163	1263	1501	1152	1060	841	729	491	299	194	122	
857	1022	998	1247	1380	1138	1089	916	1053	860	629	562	386	
608	733	888	967	1075	805	651	579	582	481	318	197	149	JOUTSENO
321	379	460	507	545	428	339	296	248	198	111	58	36	
287	354	428	460	530	377	312	283	334	283	207	139	113	
3935	3900	4271	4604	4956	3681	3010	2888	2740	2140	1572	1143	737	LAPPEENRANTA VILLMANSTRAND
2067	2011	2194	2329	2549	1842	1480	1295	1168	786	501	328	200	
1868	1889	2077	2275	2407	1839	1530	1593	1572	1354	1071	815	537	
162	203	233	252	283	196	197	163	173	121	97	79	57	LEMI
77	110	114	140	163	107	115	86	88	57	37	24	18	
85	93	119	112	120	89	82	77	85	64	60	55	39	
257	343	363	403	476	317	348	319	351	327	240	162	118	LUUMÄKI
147	167	216	204	268	168	169	168	156	133	89	52	38	
110	176	147	199	208	149	179	151	195	194	151	110	80	
252	282	307	358	425	328	333	283	330	299	225	157	117	PARIKKALA
144	148	162	194	219	178	155	131	162	106	80	47	33	
108	134	145	164	206	150	178	152	168	193	145	110	84	
266	295	340	406	459	320	336	311	337	254	199	129	93	RAUTJÄRVI
147	156	177	231	245	174	159	154	160	107	64	38	18	
119	139	163	175	214	146	177	157	177	147	135	91	75	
311	350	477	536	535	396	401	434	427	332	196	158	80	RUOKOLAHTI
166	186	243	284	289	212	203	213	217	149	63	57	24	
145	164	234	252	246	184	198	221	210	183	133	101	56	
78	100	118	133	135	104	104	108	132	98	71	45	35	SAARI
48	49	68	82	71	67	58	40	62	42	30	14	4	
30	51	50	51	64	37	46	68	70	56	41	31	31	
216	268	277	300	360	272	301	350	319	292	179	119	104	SAVITAIPALE
121	143	156	163	203	141	154	188	164	126	58	41	23	
95	125	121	137	157	131	147	162	155	166	121	78	81	
39	41	65	73	71	54	70	82	69	70	47	25	17	SUOMENNIEMI
23	28	36	43	47	31	34	42	33	27	19	7	1	
16	13	29	30	24	23	36	40	36	43	28	18	16	
236	326	423	450	403	293	267	214	187	164	132	74	61	TAIPALSAARI
120	161	218	235	225	157	139	101	106	61	56	26	18	
116	165	205	215	178	136	128	113	81	103	76	48	43	
23	40	32	40	45	45	30	48	59	28	19	22	18	UUKUNIEMI
16	22	17	25	25	19	20	26	29	9	7	6	5	
7	18	15	15	20	26	10	22	30	19	12	16	13	
66	90	102	130	128	98	111	106	133	102	67	45	28	YLÄMAA
37	47	48	82	69	54	58	48	77	47	25	9	13	
29	43	54	48	59	44	53	58	56	55	42	36	15	
9713	11379	12897	13798	14395	10876	9937	9986	9864	8009	5589	3883	2596	ETELÄ-SAVO SÖDRA SAVOLAX
5051	5842	6718	7262	7482	5630	4903	4791	4471	3069	1884	1167	691	
4662	5537	6179	6536	6913	5246	5034	5195	5393	4940	3705	2716	1905	
87	94	157	140	154	122	129	133	123	107	73	27	30	ANTTOLA
51	47	76	80	85	59	72	61	71	43	31	7	3	
36	47	81	60	69	63	57	72	52	64	42	20	27	

31. VÄESTÖ IÄN (5-VUOT.) JA SUKUPUOLEN MUKAAN MAAKUNNITTAIN JA KUNNITTAIN 31.12.1995
 FOLKMÄNGD EFTER ÄLDER (5-ÅRSKLASSER) OCH KÖN LANDSKAPSVIS OCH KOMMUNVIS 31.12.1995
 POPULATION BY AGE (5-YEAR GROUPS), SEX, BY REGION AND MUNICIPALITY AT END-1995

(JATK.)
 (FORTS.)
 (CONT.)

ALUE OMRÅDE AREA	SU- KUP. KÖN SEX	YHTEENSÄ TOTALT TOTAL	IKÄ - ÄLDER - AGE											
			-14	15-64	65-	18-	0- 4	5- 9	10-14	15-19	20-24			
ENONKOSKI	MS	2093	392	18,7	1308	62,5	393	18,8	1615	101	130	161	141	101
	M	1039	190	18,3	704	67,8	145	14,0	811	49	57	84	65	58
	N	1054	202	19,2	604	57,3	248	23,5	804	52	73	77	76	43
HAUKIVUORI	MS	2694	437	16,2	1619	60,1	638	23,7	2155	110	151	176	170	114
	M	1342	226	16,8	858	63,9	258	19,2	1071	57	76	93	81	63
	N	1352	211	15,6	761	56,3	380	28,1	1084	53	75	83	89	51
HEINÄVESI	MS	5065	827	16,3	3107	61,3	1131	22,3	4054	254	266	307	284	225
	M	2559	432	16,9	1695	66,2	432	16,9	2037	139	131	162	142	147
	N	2506	395	15,8	1412	56,3	699	27,9	2017	115	135	145	142	78
HIRVENSALMI	MS	2757	404	14,7	1685	61,1	668	24,2	2284	128	139	137	118	108
	M	1400	203	14,5	940	67,1	257	18,4	1160	61	77	65	72	59
	N	1357	201	14,8	745	54,9	411	30,3	1124	67	62	72	46	49
JOROINEN	MS	6223	1208	19,4	3986	64,1	1029	16,5	4755	353	402	453	419	285
	M	3090	597	19,3	2096	67,8	397	12,8	2355	179	207	211	214	149
	N	3133	611	19,5	1890	60,3	632	20,2	2400	174	195	242	205	136
JUVA	MS	8172	1352	16,5	5226	64,0	1594	19,5	6531	409	444	499	491	386
	M	4049	665	16,4	2762	68,2	622	15,4	3232	205	224	236	249	212
	N	4123	687	16,7	2464	59,8	972	23,6	3299	204	220	263	242	174
JÄPPIÄ	MS	1727	308	17,8	1078	62,4	341	19,7	1349	76	92	140	108	70
	M	873	150	17,2	578	66,2	145	16,6	690	37	41	72	49	40
	N	854	158	18,5	500	58,5	196	23,0	659	39	51	68	59	30
KANGASLAMPPI	MS	1770	336	19,0	1106	62,5	328	18,5	1379	91	122	123	105	79
	M	906	175	19,3	605	66,8	126	13,9	704	48	61	66	57	45
	N	864	161	18,6	501	58,0	202	23,4	675	43	61	57	48	34
KANGASNIEMI	MS	7081	1254	17,7	4370	61,7	1457	20,6	5598	375	411	468	402	307
	M	3560	686	19,3	2306	64,8	568	16,0	2771	201	231	254	193	164
	N	3521	568	16,1	2064	58,6	889	25,2	2827	174	180	214	209	143
KERIMÄKI	MS	6504	1279	19,7	4167	64,1	1058	16,3	4967	402	409	468	420	302
	M	3235	609	18,8	2201	68,0	425	13,1	2498	192	187	230	223	168
	N	3269	670	20,5	1966	60,1	633	19,4	2469	210	222	238	197	134
MIKKELI-S:T MICHEL	MS	32812	5678	17,3	22460	68,5	4674	14,2	25958	1872	1883	1923	2121	2389
	M	15277	2914	19,1	10843	71,0	1520	9,9	11783	977	984	953	1020	1172
	N	17535	2764	15,8	11617	66,3	3154	18,0	14175	895	899	970	1101	1217
MIKKELIN MLK S:T MICHEL'S LK	MS	11972	2462	20,6	8018	67,0	1492	12,5	9009	733	825	904	836	549
	M	6174	1324	21,4	4203	68,1	647	10,5	4609	386	431	507	409	302
	N	5798	1138	19,6	3815	65,8	845	14,6	4400	347	394	397	427	247
MÄNTYHARJU	MS	7498	1201	16,0	4790	63,9	1507	20,1	6033	343	414	444	452	345
	M	3758	630	16,8	2530	67,3	598	15,9	2993	177	219	234	244	187
	N	3740	571	15,3	2260	60,4	909	24,3	3040	166	195	210	208	158
PERTUNMAA	MS	2305	357	15,5	1394	60,5	554	24,0	1883	105	139	113	108	92
	M	1144	175	15,3	755	66,0	214	18,7	938	60	63	52	50	53
	N	1161	182	15,7	639	55,0	340	29,3	945	45	76	61	58	39
PIEKSAMÄEN MLK PIEKSAMÄKI LK	MS	6727	1478	22,0	4331	64,4	918	13,6	4976	410	531	537	450	297
	M	3362	718	21,4	2255	67,1	389	11,6	2500	196	253	269	242	168
	N	3365	760	22,6	2076	61,7	529	15,7	2476	214	278	268	208	129
PIEKSAMÄKI	MS	13483	2273	16,9	8916	66,1	2294	17,0	10710	654	745	874	887	835
	M	6340	1145	18,1	4414	69,6	781	12,3	4940	330	376	439	458	395
	N	7143	1128	15,8	4502	63,0	1513	21,2	5770	324	369	435	429	440
PUNKAHARJU	MS	4556	774	17,0	2926	64,2	856	18,8	3609	204	263	307	288	230
	M	2317	400	17,3	1556	67,2	361	15,6	1821	101	139	160	155	114
	N	2239	374	16,7	1370	61,2	495	22,1	1788	103	124	147	133	116
PUUMALA	MS	3251	561	17,3	1922	59,1	768	23,6	2590	146	200	215	166	133
	M	1627	279	17,1	1047	64,4	301	18,5	1286	73	93	113	100	77
	N	1624	282	17,4	875	53,9	467	28,8	1304	73	107	102	66	56
RANTASALMI	MS	4908	829	16,9	3027	61,7	1052	21,4	3893	247	285	297	300	212
	M	2449	422	17,2	1626	66,4	401	16,4	1935	123	153	146	153	121
	N	2459	407	16,6	1401	57,0	651	26,5	1958	124	132	151	147	91
RISTIINA	MS	5235	908	17,3	3415	65,2	912	17,4	4137	268	295	345	319	263
	M	2650	450	17,0	1823	68,8	377	14,2	2095	129	153	168	167	162
	N	2585	458	17,7	1592	61,6	535	20,7	2042	139	142	177	152	101
SAVONLINNA-NYSLÖTT	MS	28867	5096	17,7	19312	66,9	4459	15,4	22694	1597	1635	1864	1894	1822
	M	13789	2635	19,1	9568	69,4	1586	11,5	10619	828	866	941	931	912
	N	15078	2461	16,3	9744	64,6	2873	19,1	12075	769	769	923	963	910
SAVONRANTA	MS	1499	263	17,5	905	60,4	331	22,1	1191	75	102	86	67	54
	M	783	141	18,0	505	64,5	137	17,5	617	43	54	44	37	39
	N	716	122	17,0	400	55,9	194	27,1	574	32	48	42	30	15
SULKAVA	MS	3758	592	15,8	2335	62,1	831	22,1	3051	172	198	222	204	158
	M	1859	311	16,7	1225	65,9	323	17,4	1494	97	101	113	103	89
	N	1899	281	14,8	1110	58,5	508	26,8	1557	75	97	109	101	69
VIRTASALMI	MS	1284	178	13,9	810	63,1	296	23,1	1052	48	57	73	81	61
	M	658	92	14,0	449	68,2	117	17,8	533	24	29	39	50	36
	N	626	86	13,7	361	57,7	179	28,6	519	24	28	34	31	25
POHJOIS-SAVO NORRA SAVOLAX	MS	258315	49009	19,0	169516	65,6	39790	15,4	199139	15481	16088	17440	17109	14548
	M	126684	24880	19,6	86922	68,6	14882	11,7	96605	7794	8190	8896	8744	7534
	N	131631	24129	18,3	82594	62,7	24908	18,9	102534	7687	7898	8544	8365	7014
IISALMI	MS	24042	4557	19,0	16013	66,6	3472	14,4	18458	1406	1476	1675	1770	1475
	M	11805	2374	20,1	8174	69,2	1257	10,6	8907	708	795	871	902	743
	N	12237	2183	17,8	7839	64,1	2215	18,1	9551	698	681	804	868	732
JUANKOSKI	MS	6290	1101	17,5	4038	64,2	1151	18,3	4947	317	411	373	424	290
	M	3160	568	18,0	2146	67,9	446	14,1	2471	177	202	189	206	174
	N	3130	533	17,0	1892	60,4	705	22,5	2476	140	209	184	218	116

													ALUE OMRÄDE AREA
25-29	30-34	35-39	40-44	45-49	50-54	55-59	60-64	65-69	70-74	75-79	80-84	85-	
102	139	129	164	169	130	96	137	114	101	72	69	37	ENONKOSKI
57	74	75	87	92	72	50	74	62	36	19	18	10	
45	65	54	77	77	58	46	63	52	65	53	51	27	
112	142	153	224	212	154	157	181	227	172	110	74	55	HAUKIVUORI
68	72	85	110	122	76	89	92	107	66	43	30	12	
44	70	68	114	90	78	68	89	120	106	67	44	43	
214	272	360	369	396	316	348	323	368	292	221	143	107	HEINÄVESI
128	143	186	207	221	172	176	173	163	112	77	50	30	
86	129	174	162	175	144	172	150	205	180	144	93	77	
108	163	187	200	214	183	179	225	210	176	138	74	70	HIRVENSALMI
54	83	112	127	111	101	101	120	98	64	43	27	25	
54	80	75	73	103	82	78	105	112	112	95	47	45	
303	415	486	489	524	375	328	362	303	275	229	122	100	JOROINEN
153	208	274	262	293	205	156	182	152	117	67	37	24	
150	207	212	227	231	170	172	180	151	158	162	85	76	
433	533	600	613	641	534	492	503	529	437	284	210	134	JUVA
227	266	335	345	338	295	233	262	242	179	97	68	36	
206	267	265	268	303	239	259	241	287	258	187	142	98	
74	100	151	138	115	89	108	125	110	90	61	49	31	JÄPPILÄ
44	57	75	83	65	42	57	66	54	40	27	18	6	
30	43	76	55	50	47	51	59	56	50	34	31	25	
73	105	151	139	146	115	83	110	98	73	70	55	32	KANGASLAMPI
40	57	76	86	75	62	50	57	41	33	20	19	13	
33	48	75	53	71	53	33	53	57	40	50	36	19	
317	485	487	515	557	397	452	451	494	374	285	195	109	KANGASNIEMI
160	264	264	297	310	213	216	225	225	137	101	68	37	
157	221	223	218	247	184	236	226	269	237	184	127	72	
345	404	485	524	551	392	363	381	325	271	184	161	117	KERIMÄKI
177	216	245	278	295	216	193	190	151	115	72	46	41	
168	188	240	246	256	176	170	191	174	156	112	115	76	
2399	2320	2434	2661	2782	2052	1737	1565	1534	1238	841	631	430	MIKKELI-S:T MICHEL
1187	1192	1187	1278	1335	1001	798	683	616	400	251	163	90	
1212	1128	1247	1363	1447	1051	949	882	918	838	590	468	340	
656	827	1004	1009	1055	804	646	632	542	418	237	186	109	MIKKELIN MLK
361	414	520	555	574	406	340	322	271	186	89	65	36	S:T MICHEL S LK
295	413	484	454	481	398	306	310	271	232	148	121	73	
344	437	527	594	663	444	491	493	489	405	311	173	129	MÄNTYHARJU
188	212	299	324	350	235	251	240	225	160	120	49	44	
156	225	228	270	313	209	240	253	264	245	191	124	85	
92	134	161	168	178	147	142	172	180	148	110	71	45	PERTUNMAA
53	80	85	93	93	85	68	95	92	53	34	23	12	
39	54	76	75	85	62	74	77	88	95	76	48	33	
269	487	538	603	574	440	344	329	316	263	156	108	75	PIEKSÄMÄEN MLK
140	233	274	336	301	231	173	155	157	106	60	42	24	PIEKSÄMÄKI LK
129	254	264	265	273	209	171	174	159	157	96	66	51	
770	904	1010	1123	1128	778	749	732	758	615	445	287	189	PIEKSÄMÄKI
386	473	511	565	573	382	344	327	309	201	147	86	38	
384	431	499	558	555	396	405	405	449	414	298	201	151	
205	266	347	378	368	317	252	275	266	248	167	120	55	PUNKAHARJU
130	143	182	202	194	181	127	128	128	110	70	40	13	
75	123	165	176	174	136	125	147	138	138	97	80	42	
138	177	220	230	270	205	182	201	251	209	166	87	55	PUUMALA
68	89	126	118	164	108	91	106	115	91	53	30	12	
70	88	94	112	106	97	91	95	136	118	113	57	43	
221	314	365	384	366	288	271	306	323	276	199	164	90	RANTASALMI
122	182	188	206	211	163	132	148	153	110	70	45	23	
99	132	177	178	155	125	139	158	170	166	129	119	67	
251	308	334	364	479	397	357	343	311	249	151	130	71	RISTIINA
142	163	184	194	243	210	190	168	169	95	50	42	21	
109	145	150	170	236	187	167	175	142	154	101	88	50	
1907	1988	2153	2295	2342	1771	1597	1543	1500	1198	810	560	391	SAVONLINNA-NYSLOTT
953	973	1110	1163	1159	887	785	695	631	448	253	153	101	
954	1015	1043	1132	1183	884	812	848	869	750	557	407	290	
71	92	107	108	115	100	86	105	104	88	66	47	26	SAVONRANTA
37	46	60	63	63	62	51	47	59	31	26	13	8	
34	46	47	45	52	38	35	58	45	57	40	34	18	
166	213	267	260	296	242	270	259	301	198	145	103	84	SULKAVA
93	119	148	136	161	123	132	121	136	95	49	21	22	
73	94	119	124	135	119	138	138	165	103	96	82	62	
56	60	84	106	100	84	78	100	88	88	58	37	25	VIRTASALMI
32	36	41	65	54	43	38	54	44	41	15	7	10	
24	24	43	41	46	41	40	46	44	47	43	30	15	
16150	18394	19787	20982	21050	14939	13566	12991	13322	10788	7308	5037	3335	POHJOIS-SAVO
8244	9555	10179	11109	11078	7630	6664	6185	5906	4200	2436	1487	853	NORRA SAVOLAX
7906	8839	9608	9873	9972	7309	6902	6806	7416	6588	4872	3550	2482	
1480	1635	1974	2114	1974	1307	1136	1148	1116	997	619	434	306	IISALMI
747	859	1003	1105	1033	657	577	548	454	383	212	134	74	
733	776	971	1009	941	650	559	600	662	614	407	300	232	
322	400	438	514	514	409	370	357	420	337	182	120	92	JUANKOSKI
168	205	267	261	285	233	172	175	191	144	50	35	26	
154	195	171	253	229	176	198	182	229	193	132	85	66	

31. VÄESTÖ IÄN (5-VUOT.) JA SUKUPUOLEN MUKAAN MAAKUNNITTAIN JA KUNNITTAIN 31.12.1995
FOLKMÄNGD EFTER ÅLDER (5-ÅRSKLASSER) OCH KÖN LANDSKAPSVIS OCH KOMMUNVIS 31.12.1995
POPULATION BY AGE (5-YEAR GROUPS), SEX, BY REGION AND MUNICIPALITY AT END-1995

(JATK.)
(FORTS.)
(CONT.)

ALUE OMRÅDE AREA	SU- KUP- KÖN SEX	YHTEENSA TOTALT TOTAL	IKÄ - ÅLDER - AGE											
			-14	%	15-64	%	65-	%	18-	0-4	5-9	10-14	15-19	20-24
KAAVI	MS	4085	718	17,6	2573	63,0	794	19,4	3213	237	229	252	241	204
	M	2046	366	17,9	1365	66,7	315	15,4	1598	111	113	142	131	103
	N	2039	352	17,3	1208	59,2	479	23,5	1615	126	116	110	110	101
KARTTULA	MS	3493	764	21,9	2167	62,0	562	16,1	2571	216	271	277	235	124
	M	1778	382	21,5	1168	65,7	228	12,8	1310	113	140	129	121	71
	N	1715	382	22,3	999	58,3	334	19,5	1261	103	131	148	114	53
KEITELE	MS	3201	607	19,0	1969	61,5	625	19,5	2454	156	206	245	229	141
	M	1612	290	18,0	1074	66,6	248	15,4	1246	73	98	119	126	84
	N	1589	317	19,9	895	56,3	377	23,7	1208	83	108	126	103	57
KIURUVESI	MS	11179	2147	19,2	6860	61,4	2172	19,4	8577	680	683	784	771	521
	M	5527	1060	19,2	3627	65,6	840	15,2	4236	322	341	397	381	283
	N	5652	1087	19,2	3233	57,2	1332	23,6	4341	358	342	387	390	238
KUOPIO	MS	84733	15886	18,7	58183	68,7	10664	12,6	65716	5502	5078	5306	5496	5766
	M	39944	8022	20,1	28294	70,8	3628	9,1	30358	2760	2570	2692	2755	2758
	N	44789	7864	17,6	29889	66,7	7036	15,7	35358	2742	2508	2614	2741	3008
LAPINLAHTI	MS	8051	1659	20,6	4970	61,7	1422	17,7	6059	466	582	611	555	391
	M	4042	857	21,2	2649	65,5	536	13,3	2997	241	309	307	312	218
	N	4009	802	20,0	2321	57,9	886	22,1	3062	225	273	304	243	173
LEPPÄVIRTA	MS	11592	2250	19,4	7405	63,9	1937	16,7	8886	684	755	811	748	570
	M	5799	1144	19,7	3898	67,2	757	13,1	4413	340	377	427	393	315
	N	5793	1106	19,1	3507	60,5	1180	20,4	4473	344	378	384	355	255
MAANINKA	MS	4074	771	18,9	2525	62,0	778	19,1	3149	230	274	267	237	165
	M	2010	350	17,4	1371	68,2	289	14,4	1581	95	125	130	122	97
	N	2064	421	20,4	1154	55,9	489	23,7	1568	135	149	137	115	68
NILSIÄ	MS	7326	1312	17,9	4668	63,7	1346	18,4	5733	333	490	489	472	374
	M	3721	674	18,1	2519	67,7	528	14,2	2908	167	248	259	244	217
	N	3605	638	17,7	2149	59,6	818	22,7	2825	166	242	230	228	157
PIELAVESI	MS	6508	1148	17,6	3952	60,7	1408	21,6	5092	353	378	417	407	272
	M	3341	575	17,2	2172	65,0	594	17,8	2612	177	192	206	223	163
	N	3167	573	18,1	1780	56,2	814	25,7	2480	176	186	211	184	109
RAUTALAMPI	MS	4226	713	16,9	2570	60,8	943	22,3	3367	205	203	305	252	197
	M	2119	351	16,6	1382	65,2	386	18,2	1690	104	99	148	140	106
	N	2107	362	17,2	1188	56,4	557	26,4	1677	101	104	157	112	91
RAUTAVAARA	MS	2779	520	18,7	1747	62,9	512	18,4	2163	121	188	211	162	106
	M	1459	269	18,4	968	66,3	222	15,2	1146	60	100	109	84	65
	N	1320	251	19,0	779	59,0	290	22,0	1017	61	88	102	78	41
SIILINJÄRVI	MS	19304	4613	23,9	13042	67,6	1649	8,5	13769	1457	1484	1672	1486	1006
	M	9684	2380	24,6	6650	68,7	654	6,8	6830	754	778	848	768	537
	N	9620	2233	23,2	6392	66,4	995	10,3	6939	703	706	824	718	469
SONKAJÄRVI	MS	5671	1017	17,9	3540	62,4	1114	19,6	4420	273	338	406	380	244
	M	2910	524	18,0	1929	66,3	457	15,7	2288	152	154	218	172	138
	N	2761	493	17,9	1611	58,3	657	23,8	2132	121	184	188	208	106
SUONENJOKI	MS	8560	1494	17,5	5403	63,1	1663	19,4	6708	447	480	567	567	474
	M	4218	758	18,0	2851	67,6	609	14,4	3283	233	243	282	289	256
	N	4342	736	17,0	2552	58,8	1054	24,3	3425	214	237	285	278	218
TERVO	MS	2129	396	18,6	1241	58,3	492	23,1	1658	95	143	158	108	74
	M	1054	183	17,4	674	63,9	197	18,7	831	51	67	65	54	42
	N	1075	213	19,8	567	52,7	295	27,4	827	44	76	93	54	32
TUUSNIEMI	MS	3450	594	17,2	2153	62,4	703	20,4	2736	149	189	256	210	126
	M	1779	319	17,9	1199	67,4	261	14,7	1393	87	97	135	116	73
	N	1671	275	16,5	954	57,1	442	26,5	1343	62	92	121	94	53
VARKAUS	MS	24160	4310	17,8	16146	66,8	3704	15,3	18933	1417	1403	1490	1564	1415
	M	11800	2178	18,5	8274	70,1	1348	11,4	9166	687	698	793	765	749
	N	12360	2132	17,2	7872	63,7	2356	19,1	9767	730	705	697	799	666
VARPAISJÄRVI	MS	3460	642	18,6	2094	60,5	724	20,9	2683	186	208	248	205	137
	M	1789	331	18,5	1158	64,7	300	16,8	1379	93	106	132	122	84
	N	1671	311	18,6	936	56,0	424	25,4	1304	93	102	116	83	53
VEHMERSALMI	MS	2283	403	17,7	1424	62,4	456	20,0	1816	120	139	144	109	97
	M	1154	203	17,6	765	66,3	186	16,1	916	60	70	73	58	55
	N	1129	200	17,7	659	58,4	270	23,9	900	60	69	71	51	42
VESANTO	MS	3082	499	16,2	1884	61,1	699	22,7	2472	150	180	169	173	133
	M	1542	260	16,9	1021	66,2	261	16,9	1218	82	100	78	88	74
	N	1540	239	15,5	863	56,0	438	28,4	1254	68	80	91	85	59
VIEREMÄ	MS	4637	888	19,2	2949	63,6	800	17,3	3559	281	300	307	308	246
	M	2391	462	19,3	1594	66,7	335	14,0	1828	147	168	147	172	129
	N	2246	426	19,0	1355	60,3	465	20,7	1731	134	132	160	136	117
POHJOIS-KARJALA NORRA KARELEN	MS	177271	34029	19,2	115567	65,2	27675	15,6	136269	10535	11382	12112	11540	9729
	M	87823	17487	19,9	59915	68,2	10421	11,9	66808	5441	5827	6219	5876	5052
	N	89448	16542	18,5	55652	62,2	17254	19,3	69461	5094	5555	5893	5664	4677
ENO	MS	7545	1354	17,9	4939	65,5	1252	16,6	5893	363	464	527	485	343
	M	3885	712	18,3	2672	68,8	501	12,9	3016	193	247	272	255	184
	N	3660	642	17,5	2267	61,9	751	20,5	2877	170	217	255	230	159
ILOMANTSI	MS	7832	1399	17,9	4856	62,0	1577	20,1	6115	368	480	551	484	322
	M	3932	701	17,8	2596	66,0	635	16,1	3064	188	243	270	257	169
	N	3900	698	17,9	2260	57,9	942	24,2	3051	180	237	281	227	153
JOENSUU	MS	50431	9211	18,3	34846	69,1	6374	12,6	39412	3172	2999	3040	3244	3982
	M	23893	4748	19,9	16995	71,1	2150	9,0	18261	1645	1531	1572	1603	1887
	N	26538	4463	16,8	17851	67,3	4224	15,9	21151	1527	1468	1468	1641	2095
JUUKA	MS	7065	1247	17,7	4489	63,5	1329	18,8	5549	363	414	470	411	304
	M	3619	641	17,7	2476	68,4	502	13,9	2843	186	208	247	215	165
	N	3446	606	17,6	2013	58,4	827	24,0	2706	177	206	223	196	139

25-29	30-34	35-39	40-44	45-49	50-54	55-59	60-64	65-69	70-74	75-79	80-84	85-	ALUE OMRÄDE AREA
261	236	250	271	327	271	255	257	288	216	126	102	62	KAABI
146	144	129	147	166	157	120	122	138	94	42	22	19	
115	92	121	124	161	114	135	135	150	122	84	80	43	
153	259	304	283	252	184	182	191	184	142	96	83	57	KARTTULA
79	144	153	165	142	95	93	105	84	64	34	23	23	
74	115	151	118	110	89	89	86	100	78	62	60	34	
164	183	222	282	242	176	158	172	176	173	117	104	55	KEITELE
97	90	114	157	129	111	88	78	85	78	36	30	19	
67	93	108	125	113	65	70	94	91	95	81	74	36	
580	709	814	842	806	590	584	643	697	604	423	275	173	KIURUVESI
298	374	428	489	446	308	306	314	320	233	154	91	42	
282	335	386	353	360	282	278	329	377	371	269	184	131	
6771	6892	6687	6873	7056	4876	4200	3566	3557	2857	1961	1366	923	KUOPIO
3315	3417	3275	3399	3477	2369	1983	1546	1426	1043	616	342	201	
3456	3475	3412	3474	3579	2507	2217	2020	2131	1814	1345	1024	722	
430	515	586	642	667	414	400	370	465	371	285	174	127	LAPINLAHTI
216	275	303	362	373	214	204	172	206	155	95	51	29	
214	240	283	280	294	200	196	198	259	216	190	123	98	
582	776	888	920	869	683	668	701	688	492	355	242	160	LEPPÄVIRTA
303	399	503	495	462	362	325	341	317	208	117	70	45	
279	377	385	425	407	321	343	360	371	284	238	172	115	
206	275	287	299	299	244	255	258	257	190	160	93	78	MAANINKA
116	146	157	183	153	137	126	134	119	64	58	30	18	
90	129	130	116	146	107	129	124	138	126	102	63	60	
362	457	574	562	596	469	402	400	409	388	280	159	110	NILSIÄ
189	260	314	314	336	240	190	215	192	149	96	60	31	
173	197	260	248	260	229	212	185	217	239	184	99	79	
305	345	433	495	513	393	371	418	464	399	267	167	111	PIELAVESI
169	201	223	301	288	212	196	196	240	171	96	55	32	
136	144	210	194	225	181	175	222	224	228	171	112	79	
185	256	269	304	354	252	254	247	304	261	162	124	92	RAUTALAMPI
94	135	148	167	208	136	131	117	152	103	52	46	33	
91	121	121	137	146	116	123	130	152	158	110	78	59	
120	181	199	213	204	156	219	187	184	147	91	63	27	RAUTAVAARA
63	99	114	118	125	86	112	102	97	66	29	21	9	
57	82	85	95	79	70	107	85	87	81	62	42	18	
1161	1500	1618	1776	1672	1136	962	725	626	455	258	190	120	SIILINJÄRVI
597	749	827	903	882	561	480	346	312	180	86	53	23	
564	751	791	873	790	575	482	379	314	275	172	137	97	
244	350	429	458	461	332	303	339	354	294	209	158	99	SONKAJÄRVI
149	194	238	273	250	174	161	180	177	120	81	47	32	
95	156	191	185	211	158	142	159	177	174	128	111	67	
394	527	576	699	669	533	462	502	529	436	326	222	150	SUONENJOKI
211	278	298	371	360	304	232	252	214	152	114	83	46	
183	249	278	328	309	229	230	250	315	284	212	139	104	
85	124	188	147	161	99	111	144	167	124	92	60	49	TERVO
35	68	100	96	97	49	62	71	78	52	33	22	12	
50	56	88	51	64	50	49	73	89	72	59	38	37	
147	205	276	244	274	197	223	251	229	215	140	75	44	TUUSNIEMI
83	121	157	141	156	101	112	139	97	89	39	24	12	
64	84	119	103	118	96	111	112	132	126	101	51	32	
1447	1722	1868	2062	2048	1447	1281	1292	1325	956	650	497	276	VARKAUS
761	937	940	1100	1080	709	613	620	558	351	231	144	64	
686	785	928	962	968	738	668	672	767	605	419	353	212	
187	222	229	246	264	194	207	203	255	217	120	78	54	VARPAISJÄRVI
99	120	128	140	149	107	100	109	128	93	38	27	14	
88	102	101	106	115	87	107	94	127	124	82	51	40	
127	137	143	180	212	147	131	141	140	132	78	67	39	VEHMERSALMI
72	77	77	97	120	79	66	64	73	53	26	24	10	
55	60	66	83	92	68	65	77	67	79	52	43	29	
158	176	199	210	266	177	185	207	207	189	153	88	62	VESANTO
82	88	110	117	163	99	89	111	98	70	52	29	12	
76	88	89	93	103	78	96	96	109	119	101	59	50	
279	312	336	346	350	253	247	272	281	196	158	96	69	VIEREMÄ
155	175	173	208	198	130	126	128	150	85	49	24	27	
124	137	163	138	152	123	121	144	131	111	109	72	42	
10187	12049	14028	14794	14517	10505	9331	8887	9287	7413	5129	3631	2215	POHJOIS-KARJALA
5251	6209	7310	7930	7849	5420	4730	4288	4094	2896	1738	1095	598	NORRA KARELEN
4936	5840	6718	6864	6668	5085	4601	4599	5193	4517	3391	2536	1617	
408	466	556	572	650	512	507	440	452	338	219	158	85	ENO
220	262	308	333	366	252	274	218	218	138	74	49	22	
188	204	248	239	284	260	233	222	234	200	145	109	63	
351	462	660	632	601	419	449	476	546	442	267	204	118	ILOMANTSI
187	244	347	372	349	221	226	224	254	193	95	60	33	
164	218	313	260	252	198	223	252	292	249	172	144	85	
3972	3834	3911	4143	4263	2985	2325	2187	2119	1691	1176	845	543	JOENSUU
2003	1911	1933	2041	2135	1453	1089	940	832	619	355	225	119	
1969	1923	1978	2102	2128	1532	1236	1247	1287	1072	821	620	424	
363	486	557	532	573	433	424	406	441	377	229	173	109	JUUKA
179	275	321	308	333	246	218	216	211	146	81	41	23	
184	211	236	224	240	187	206	190	230	231	148	132	86	

31. VÄESTÖ IÄN (5-VUOT.) JA SUKUPUOLEN MUKAAN MAAKUNNITTAIN JA KUNNITTAIN 31.12.1995
FOLKMÄNGD EFTER ÅLDER (5-ÅRSKLASSER) OCH KÖN LANDSKAPSVIS OCH KOMMUNVIS 31.12.1995
POPULATION BY AGE (5-YEAR GROUPS), SEX, BY REGION AND MUNICIPALITY AT END-1995

(JATK.)
(FORTS.)
(CONT.)

ALUE OMRÄDE AREA	SU- KUP- KÖN SEX	YHTEENSA TOTALT TOTAL	IKÄ - ÅLDER - AGE											
			-14 %	15-64 %	65- %	18- %	0- 4	5- 9	10-14	15-19	20-24			
KESÄLAHTI	MS	3071	586	19,1	1855	60,4	630	20,5	2361	153	211	222	182	125
	M	1541	303	19,7	973	63,1	265	17,2	1177	85	102	116	91	64
	N	1530	283	18,5	882	57,6	365	23,9	1184	68	109	106	91	61
KIIHTELYSVAARA	MS	2773	685	24,7	1707	61,6	381	13,7	1989	225	229	231	149	102
	M	1430	339	23,7	933	65,2	158	11,0	1036	106	107	126	82	62
	N	1343	346	25,8	774	57,6	223	16,6	953	119	122	105	67	40
KITEE	MS	11058	2047	18,5	7226	65,3	1785	16,1	8553	554	715	778	744	546
	M	5572	1103	19,8	3761	67,5	708	12,7	4241	312	380	411	361	290
	N	5486	944	17,2	3465	63,2	1077	19,6	4312	242	335	367	383	256
KONTIOLAHTI	MS	10831	2628	24,3	7059	65,2	1144	10,6	7700	833	891	904	763	472
	M	5509	1341	24,3	3715	67,4	453	8,2	3905	415	464	462	399	253
	N	5322	1287	24,2	3344	62,8	691	13,0	3795	418	427	442	364	209
LIEKSA	MS	16752	2925	17,5	10779	64,3	3048	18,2	13176	890	960	1075	1061	763
	M	8433	1542	18,3	5753	68,2	1138	13,5	6547	449	522	571	563	420
	N	8319	1383	16,6	5026	60,4	1910	23,0	6629	441	438	504	498	343
LIPERI	MS	11708	2462	21,0	7482	63,9	1764	15,1	8748	797	831	834	795	533
	M	5912	1243	21,0	3938	66,6	731	12,4	4408	392	416	435	415	287
	N	5796	1219	21,0	3544	61,1	1033	17,8	4340	405	415	399	380	246
NURMES	MS	10718	2005	18,7	6823	63,7	1890	17,6	8297	659	648	698	716	526
	M	5269	986	18,7	3573	67,8	710	13,5	4071	328	317	341	370	279
	N	5449	1019	18,7	3250	59,6	1180	21,7	4226	331	331	357	346	247
OUTOKUMPU	MS	8887	1666	18,7	5742	64,6	1479	16,6	6832	451	571	644	640	465
	M	4272	811	19,0	2958	69,2	503	11,8	3268	237	280	294	317	250
	N	4615	855	18,5	2784	60,3	976	21,1	3564	214	291	350	323	215
POLVIJÄRVI	MS	5730	1075	18,8	3582	62,5	1073	18,7	4444	309	364	402	353	255
	M	2957	587	19,9	1951	66,0	419	14,2	2266	157	204	226	183	155
	N	2773	488	17,6	1631	58,8	654	23,6	2178	152	160	176	170	100
PYHÄSELKÄ	MS	7146	1824	25,5	4558	63,8	764	10,7	4996	609	631	584	520	345
	M	3641	926	25,4	2410	66,2	305	8,4	2542	313	314	299	269	201
	N	3505	898	25,6	2148	61,3	459	13,1	2454	296	317	285	251	144
RAÄKKYLÄ	MS	3364	550	16,3	2048	60,9	766	22,8	2713	169	177	204	188	129
	M	1725	291	16,9	1121	65,0	313	18,1	1380	103	85	103	99	68
	N	1639	259	15,8	927	56,6	453	27,6	1333	66	92	101	89	61
TOHNAJÄRVI	MS	5624	1120	19,9	3420	60,8	1084	19,3	4275	307	373	440	366	243
	M	2839	588	20,7	1832	64,5	419	14,8	2149	173	190	225	175	144
	N	2785	532	19,1	1588	57,0	665	23,9	2126	134	183	215	191	99
TUUPOVAARA	MS	2612	439	16,8	1639	62,7	534	20,4	2076	117	145	177	155	104
	M	1321	233	17,6	879	66,5	209	15,8	1041	61	76	96	78	63
	N	1291	206	16,0	760	58,9	325	25,2	1035	56	69	81	77	41
VALTIMO	MS	3370	662	19,6	2077	61,6	631	18,7	2556	159	239	264	233	145
	M	1690	320	18,9	1132	67,0	238	14,1	1295	81	123	116	119	83
	N	1680	342	20,4	945	56,3	393	23,4	1261	78	116	148	114	62
VÄRTSILÄ	MS	754	144	19,1	440	58,4	170	22,5	584	37	40	67	51	25
	M	383	72	18,8	247	64,5	64	16,7	298	17	18	37	25	18
	N	371	72	19,4	193	52,0	106	28,6	286	20	22	30	26	7
KESKI-SUOMI MELLERSTA FINLAND	MS	258078	49739	19,3	170286	66,0	38053	14,7	198034	15992	16388	17359	17270	15451
	M	127018	25454	20,0	87146	68,6	14418	11,4	96318	8171	8331	8952	8817	8019
	N	131060	24285	18,5	83140	63,4	23635	18,0	101716	7821	8057	8407	8453	7432
HANKASALMI	MS	5991	1104	18,4	3641	60,8	1246	20,8	4676	309	388	407	355	268
	M	2956	542	18,3	1961	66,3	453	15,3	2309	141	189	212	171	142
	N	3035	562	18,5	1680	55,4	793	26,1	2367	168	199	195	184	126
JOUTSA	MS	4546	776	17,1	2874	63,2	896	19,7	3603	235	256	285	255	220
	M	2273	389	17,1	1530	67,3	354	15,6	1789	113	129	147	146	110
	N	2273	387	17,0	1344	59,1	542	23,8	1814	122	127	138	109	110
JYVÄSKYLÄ	MS	74072	13403	18,1	51240	69,2	9429	12,7	57927	4615	4359	4429	4786	5933
	M	34861	6781	19,5	24924	71,5	3156	9,1	26720	2344	2170	2267	2329	2840
	N	39211	6622	16,9	26316	67,1	6273	16,0	31207	2271	2189	2162	2457	3093
JYVÄSKYLÄN MLK JYVÄSKYLÄ LK	MS	30435	6558	21,5	20784	68,3	3093	10,2	22534	2210	2166	2182	2229	1565
	M	15161	3324	21,9	10605	69,9	1232	8,1	11160	1109	1105	1110	1146	865
	N	15274	3234	21,2	10179	66,6	1861	12,2	11374	1101	1061	1072	1083	700
JÄMSÄ	MS	13085	2390	18,3	8607	65,8	2088	16,0	10181	784	784	822	882	745
	M	6476	1237	19,1	4445	68,6	794	12,3	4974	411	411	415	455	371
	N	6609	1153	17,4	4162	63,0	1294	19,6	5207	373	373	407	427	374
JÄMSÄNKOSKI	MS	7951	1475	18,6	5206	65,5	1270	16,0	6162	484	453	538	528	447
	M	3976	778	19,6	2705	68,0	493	12,4	3036	237	240	301	272	230
	N	3975	697	17,5	2501	62,9	777	19,5	3126	247	213	237	256	217
KANNONKOSKI	MS	1857	333	17,9	1091	58,8	433	23,3	1463	87	108	138	104	83
	M	953	177	18,6	591	62,0	185	19,4	747	43	65	69	49	51
	N	904	156	17,3	500	55,3	248	27,4	716	44	43	69	55	32
KARSTULA	MS	5467	1044	19,1	3483	63,7	940	17,2	4204	289	357	398	363	272
	M	2728	536	19,6	1824	66,9	368	13,5	2071	145	184	207	198	144
	N	2739	508	18,5	1659	60,6	572	20,9	2133	144	173	191	165	128
KEURUU	MS	12405	2252	18,2	7938	64,0	2215	17,9	9641	714	717	821	824	691
	M	6089	1154	19,0	4068	66,8	867	14,2	4674	360	365	429	427	358
	N	6316	1098	17,4	3870	61,3	1348	21,3	4967	354	352	392	397	333
KINNULA	MS	2272	535	23,5	1393	61,3	344	15,1	1636	136	187	212	162	136
	M	1201	288	24,0	767	63,9	146	12,2	870	73	101	114	75	81
	N	1071	247	23,1	626	58,5	198	18,5	766	63	86	98	87	55
KIVIJÄRVI	MS	1810	410	22,7	1078	59,6	322	17,8	1315	133	130	147	138	88
	M	956	221	23,1	599	62,7	136	14,2	691	70	66	85	70	53
	N	854	189	22,1	479	56,1	186	21,8	624	63	64	62	68	35

													ALUE OMRÄDE AREA
25-29	30-34	35-39	40-44	45-49	50-54	55-59	60-64	65-69	70-74	75-79	80-84	85-	
156 83 73	192 102 90	235 127 108	235 132 103	209 119 90	177 86 91	183 92 91	161 77 84	209 101 108	177 74 103	104 47 57	79 24 55	61 19 42	KESÄLAHTI
139 60 79	238 133 105	243 124 119	244 139 105	188 121 67	143 74 69	135 68 67	126 70 56	133 67 66	103 41 62	71 26 45	41 14 27	33 10 23	KIIHTELYSVAARA
598 298 300	752 412 340	858 436 422	965 528 437	881 452 429	698 370 328	599 325 274	585 289 296	580 268 312	470 184 286	328 106 222	242 91 151	165 59 106	KITEE
582 293 289	813 413 400	992 517 475	1050 550 500	919 508 411	614 336 278	460 241 219	394 195 199	442 212 230	269 102 167	195 76 119	155 44 111	83 19 64	KONTIOLAHTI
750 414 336	1005 516 489	1355 731 624	1416 784 632	1402 777 625	1034 528 506	999 525 474	994 495 499	1031 441 590	837 336 501	573 186 387	406 119 287	201 56 145	LIEKSA
630 335 295	827 427 400	940 484 456	967 520 447	974 533 441	654 352 302	598 307 291	564 278 286	591 282 309	443 180 263	348 147 201	228 76 152	154 46 108	LIPERI
526 270 256	665 347 318	819 426 393	866 488 378	853 445 408	661 356 305	619 307 312	572 285 287	642 280 362	524 198 326	334 113 221	245 78 167	145 41 104	NURMES
419 203 216	488 255 233	645 348 297	793 419 374	722 394 328	567 300 267	514 248 266	489 224 265	499 197 302	400 146 254	299 88 211	185 53 132	96 19 77	OUTOKUMPU
287 162 125	358 185 173	404 229 175	482 270 212	497 267 230	327 171 156	310 163 147	309 166 143	353 153 200	309 127 182	219 72 147	128 43 85	64 24 40	POLVIJÄRVI
388 213 175	566 254 312	666 349 317	637 341 296	550 312 238	329 168 161	273 139 134	284 164 120	277 114 163	195 85 110	138 53 85	96 34 62	58 19 39	PYHÄSELKÄ
145 70 75	195 112 83	239 134 105	261 140 121	247 148 99	224 118 106	195 108 87	225 124 101	232 108 124	198 86 112	154 52 102	119 44 75	63 23 40	RÄÄKKYLÄ
238 135 103	327 161 166	434 225 209	422 244 178	444 250 194	321 169 152	325 177 148	300 152 148	325 150 175	273 110 163	212 76 136	154 47 107	120 36 84	TOHMAJÄRVI
109 50 59	151 83 68	200 108 92	218 119 99	206 134 72	172 91 81	167 86 81	157 67 90	144 74 70	155 51 104	110 49 61	70 23 47	55 12 43	TUOVOVAARA
101 65 36	186 97 89	266 136 130	290 162 128	282 171 111	188 105 83	200 107 93	186 87 99	215 109 106	171 61 110	123 29 94	74 24 50	48 15 33	VALTIMO
25 11 14	38 20 18	48 27 21	69 40 29	56 35 21	47 24 23	49 30 19	32 17 15	56 23 33	41 19 22	30 13 17	29 6 23	14 3 11	VÄRTSILÄ
16312 8435 7877	18417 9514 8903	19286 9909 9377	20134 10434 9700	21708 11279 10429	15474 7882 7592	13657 6772 6885	12577 6085 6492	12603 5580 7023	10521 4124 6397	7089 2406 4683	4742 1456 3286	3098 852 2246	KESKI-SUOMI MELLERSTA FINLAND
286 152 134	379 214 165	429 239 190	417 233 184	486 270 216	353 207 146	328 172 156	340 161 179	388 162 226	334 130 204	223 72 151	191 61 130	110 28 82	HANKASALMI
225 135 90	278 145 133	327 171 156	357 194 163	375 199 176	303 162 141	274 141 133	260 127 133	283 128 155	252 100 152	158 65 93	120 31 89	83 30 53	JOUTSA
6164 3105 3059	5823 2970 2853	5642 2782 2860	5729 2791 2938	6322 3105 3217	4289 2062 2227	3541 1649 1892	3011 1291 1720	3031 1169 1862	2574 890 1684	1815 571 1244	1210 354 856	799 172 627	JYVÄSKYLÄ
1898 947 951	2492 1273 1219	2404 1208 1196	2678 1340 1338	2806 1428 1378	1975 1010 965	1545 773 772	1192 615 577	1078 498 580	851 347 504	576 206 370	353 118 235	235 63 172	JYVÄSKYLÄN MLK JYVÄSKYLÄ LK
859 425 434	892 470 422	917 483 434	980 532 448	1111 596 515	790 405 385	729 362 367	702 346 356	708 318 390	574 217 357	378 114 264	255 93 162	173 52 121	JÄMSÄ
480 252 228	540 279 261	569 314 255	583 317 266	694 351 343	488 252 236	463 237 226	414 201 213	394 174 220	390 148 242	225 85 140	144 47 97	117 39 78	JÄMSÄNKOSKI
91 53 38	104 57 47	111 62 49	118 68 50	127 70 57	98 46 52	121 68 53	134 67 67	150 78 72	116 47 69	88 34 54	55 17 38	24 9 15	KANNONKOSKI
293 158 135	352 179 173	387 211 176	404 206 198	450 238 212	323 165 158	328 169 159	311 151 155	299 104 148	264 104 160	178 64 114	122 31 91	77 18 59	KARSTULA
674 371 303	746 383 363	875 454 421	960 498 462	1075 550 525	784 409 375	629 294 335	680 329 356	727 329 398	585 230 355	387 138 249	315 113 202	201 57 144	KEURUU
103 65 38	136 69 67	162 94 68	174 90 84	166 102 64	128 76 52	104 56 48	122 59 63	120 63 57	98 44 54	71 24 47	38 10 28	17 5 12	KINNULA
90 63 27	93 52 41	114 64 50	110 66 44	108 55 53	113 59 54	109 57 52	115 60 55	122 60 62	77 29 48	53 28 25	44 11 33	26 8 18	KIVIJÄRVI

ALUE OMRÅDE AREA	SU- KUP. KÖN SEX	YHTEENSÄ TOTALT TOTAL	IKÄ - ÅLDER - AGE											
			-14 x	15-64 x	65- x	18-	0-4	5-9	10-14	15-19	20-24			
KONNEVESI	MS	3388	569	16,8	2138	63,1	681	20,1	2691	156	206	207	214	154
	M	1761	303	17,2	1168	66,3	290	16,5	1388	89	100	114	122	81
	N	1627	266	16,3	970	59,6	391	24,0	1303	67	106	93	92	73
KORPILAHTI	MS	5150	1045	20,3	3101	60,2	1004	19,5	3932	315	372	358	284	221
	M	2561	529	20,7	1630	63,6	402	15,7	1935	177	190	162	162	138
	N	2589	516	19,9	1471	56,8	602	23,3	1997	138	182	196	122	83
KUHMOINEN	MS	3209	445	13,9	1911	59,6	853	26,6	2646	115	153	177	184	146
	M	1618	250	15,5	1033	63,8	335	20,7	1299	66	86	98	109	75
	N	1591	195	12,3	878	55,2	518	32,6	1347	49	67	79	75	71
KYYJÄRVI	MS	1947	397	20,4	1213	62,3	337	17,3	1458	110	132	155	143	101
	M	973	195	20,0	650	66,8	128	13,2	736	58	58	79	68	63
	N	974	202	20,7	563	57,8	209	21,5	722	52	74	76	75	38
LAUKAA	MS	16352	3702	22,6	10609	64,9	2041	12,5	11880	1187	1167	1348	1238	815
	M	8170	1874	22,9	5508	67,4	788	9,6	5910	587	585	702	659	449
	N	8182	1828	22,3	5101	62,3	1253	15,3	5970	600	582	646	579	366
LEIVONMÄKI	MS	1313	238	18,1	780	59,4	295	22,5	1039	81	73	84	67	50
	M	665	116	17,4	425	63,9	124	18,6	528	41	38	37	39	20
	N	648	122	18,8	355	54,8	171	26,4	511	40	35	47	28	30
LUHANKA	MS	1054	150	14,2	636	60,3	268	25,4	872	45	48	57	51	41
	M	551	74	13,4	364	66,1	113	20,5	457	26	23	25	30	26
	N	503	76	15,1	272	54,1	155	30,8	415	19	25	32	21	15
MULTIA	MS	2229	361	16,2	1330	59,7	538	24,1	1792	101	122	138	128	85
	M	1183	197	16,7	750	63,4	236	19,9	943	54	63	80	76	54
	N	1046	164	15,7	580	55,4	302	28,9	849	47	59	58	52	31
MUURAME	MS	7254	1727	23,8	4858	67,0	669	9,2	5202	555	565	607	547	404
	M	3640	908	24,9	2468	67,8	264	7,3	2572	294	296	318	265	231
	N	3614	819	22,7	2390	66,1	405	11,2	2630	261	269	289	282	173
PETÄJÄVESI	MS	3760	704	18,7	2360	62,8	696	18,5	2914	229	246	229	235	161
	M	1917	367	19,1	1272	66,4	278	14,5	1475	120	122	125	116	85
	N	1843	337	18,3	1088	59,0	418	22,7	1439	109	124	104	119	76
PIRTIPUDAS	MS	5550	1042	18,8	3521	63,4	987	17,8	4257	332	345	365	387	273
	M	2805	532	19,0	1867	66,6	406	14,5	2149	174	172	186	192	159
	N	2745	510	18,6	1654	60,3	581	21,2	2108	158	173	179	195	114
PYLKÖNMÄKI	MS	1227	245	20,0	708	57,7	274	22,3	942	62	89	94	70	49
	M	624	110	17,6	403	64,6	111	17,8	492	27	33	50	40	31
	N	603	135	22,4	305	50,6	163	27,0	450	35	56	44	30	18
SAARIJÄRVI	MS	10753	2130	19,8	6833	63,5	1790	16,6	8190	649	702	779	691	520
	M	5334	1077	20,2	3580	67,1	677	12,7	4024	324	356	397	384	285
	N	5419	1053	19,4	3253	60,0	1113	20,5	4166	325	346	382	307	235
SUMIAINEN	MS	1380	249	18,0	846	61,3	285	20,7	1073	76	97	76	90	61
	M	718	130	18,1	471	65,6	117	16,3	553	41	52	37	52	40
	N	662	119	18,0	375	56,6	168	25,4	520	35	45	39	38	21
SUOLAHTI	MS	5999	1092	18,2	4118	68,6	789	13,2	4647	316	359	417	477	403
	M	2961	576	19,5	2105	71,1	280	9,5	2271	171	185	220	220	217
	N	3038	516	17,0	2013	66,3	509	16,8	2376	145	174	197	257	186
TOIVAKKA	MS	2470	490	19,8	1527	61,8	453	18,3	1875	133	181	176	167	118
	M	1243	256	20,6	814	65,5	173	13,9	934	73	90	93	75	71
	N	1227	234	19,1	713	58,1	280	22,8	941	60	91	83	92	47
UURAINEN	MS	3055	665	21,8	1914	62,7	476	15,6	2260	210	234	221	214	135
	M	1554	350	22,5	1018	65,5	186	12,0	1139	114	128	108	107	82
	N	1501	315	21,0	896	59,7	290	19,3	1121	96	106	113	107	53
VIITASAARI	MS	8347	1542	18,5	5303	63,5	1502	18,0	6471	463	487	592	541	388
	M	4241	814	19,2	2813	66,3	614	14,5	3242	239	262	313	301	205
	N	4106	728	17,7	2490	60,6	888	21,6	3229	224	225	279	240	183
MÄNEKOSKI	MS	13750	2666	19,4	9245	67,2	1839	13,4	10551	861	905	900	916	878
	M	6869	1369	19,9	4788	69,7	712	10,4	5230	450	467	452	462	462
	N	6881	1297	18,8	4457	64,8	1127	16,4	5321	411	438	448	454	416
ETELÄ-POHJANMAA SÖDRA ÖSTERBOTTEN	MS	200857	40093	20,0	127471	63,5	33293	16,6	152078	12540	12967	14586	14416	11554
	M	98997	20579	20,8	65675	66,3	12743	12,9	74066	6450	6633	7496	7407	6073
	N	101860	19514	19,2	61796	60,7	20550	20,2	78012	6090	6334	7090	7009	5481
ALAJÄRVI	MS	9642	2235	23,2	5883	61,0	1524	15,8	6938	647	761	827	797	557
	M	4769	1109	23,3	3062	64,2	598	12,5	3404	330	379	400	429	279
	N	4873	1126	23,1	2821	57,9	926	19,0	3534	317	382	427	368	278
ALAVUS-ALAVO	MS	10307	2125	20,6	6403	62,1	1779	17,3	7748	614	688	823	717	505
	M	5135	1110	21,6	3311	64,5	714	13,9	3798	313	367	430	378	272
	N	5172	1015	19,6	3092	59,8	1065	20,6	3950	301	321	393	339	233
EVIJÄRVI	MS	3287	672	20,4	2093	63,7	522	15,9	2429	214	212	246	258	192
	M	1662	357	21,5	1112	66,9	193	11,6	1219	113	119	125	127	106
	N	1625	315	19,4	981	60,4	329	20,2	1210	101	93	121	131	86
ILMAJOKI	MS	12005	2515	20,9	7579	63,1	1911	15,9	8971	802	828	885	866	676
	M	6015	1322	22,0	3938	65,5	755	12,6	4437	417	425	480	439	375
	N	5990	1193	19,9	3641	60,8	1156	19,3	4534	385	403	405	427	301
ISOJOKI-STORA	MS	2860	461	16,1	1617	56,5	782	27,3	2308	162	141	158	135	121
	M	1442	233	16,2	889	61,7	320	22,2	1165	80	74	79	73	63
	N	1418	228	16,1	728	51,3	462	32,6	1143	82	67	79	62	58
JALASJÄRVI	MS	9618	1860	19,3	5985	62,2	1773	18,4	7387	593	566	701	629	560
	M	4803	970	20,2	3131	65,2	702	14,6	3654	322	290	358	313	300
	N	4815	890	18,5	2854	59,3	1071	22,2	3733	271	276	343	316	260

25-29	30-34	35-39	40-44	45-49	50-54	55-59	60-64	65-69	70-74	75-79	80-84	85-	ALUE OMRÄDE AREA
142	202	254	244	287	191	209	241	234	180	137	73	57	KONNEVESI
84	120	133	135	160	98	109	126	132	71	46	25	16	
58	82	121	109	127	93	100	115	102	109	91	48	41	
256	333	371	365	404	280	277	310	308	279	202	131	84	KORPILAHTI
125	167	190	198	219	135	149	147	144	121	64	45	28	
131	166	181	167	185	145	128	163	164	158	138	86	56	
117	145	193	235	263	213	225	190	279	234	160	99	81	KUHMOINEN
65	74	112	120	147	109	122	100	115	96	61	29	34	
52	71	81	115	116	104	103	90	164	138	99	70	47	
82	129	151	149	147	106	96	109	102	102	60	52	21	KYYJÄRVI
48	70	80	92	71	57	46	55	53	34	23	15	3	
34	59	71	57	76	49	50	54	49	68	37	37	18	
882	1154	1330	1350	1411	918	768	743	688	572	355	250	176	LAUKAA
434	589	705	681	752	488	381	370	314	231	108	78	57	
448	565	625	669	659	430	387	373	374	341	247	172	119	
47	83	90	83	101	81	91	87	92	84	56	30	33	LEIVONMÄKI
33	43	48	50	53	44	49	46	48	38	18	8	12	
14	40	42	33	48	37	42	41	44	46	38	22	21	
55	63	53	64	62	73	83	91	89	74	47	37	21	LUHANKA
33	36	36	42	32	33	45	51	43	36	16	12	6	
22	27	17	22	30	40	38	40	46	38	31	25	15	
74	114	156	161	163	117	146	186	192	165	97	49	35	MULTIA
44	64	86	82	103	65	82	94	99	75	39	17	6	
30	50	70	79	60	52	64	92	93	90	58	32	29	
391	560	601	659	638	462	336	260	251	168	109	95	46	MUURAME
186	284	303	350	324	233	168	124	112	67	37	28	20	
205	276	298	309	314	229	168	136	139	101	72	67	26	
186	264	272	283	285	257	217	200	228	184	141	93	50	PETÄJÄVESI
92	148	152	173	143	139	118	106	101	82	57	26	12	
94	116	120	110	142	118	99	94	127	102	84	67	38	
323	343	397	394	402	307	353	342	312	287	197	106	85	PIHTIPUDAS
171	178	203	224	222	155	177	186	162	108	80	35	21	
152	165	194	170	180	152	176	156	150	179	117	71	64	
59	59	73	98	82	66	77	75	93	80	46	30	25	PYLKÖNMÄKI
31	36	37	55	58	38	33	44	42	34	15	8	12	
28	23	36	43	24	28	44	31	51	46	31	22	13	
590	747	824	835	804	581	656	585	585	518	338	239	110	SAARIJÄRVI
319	382	433	440	441	278	333	285	242	220	123	64	28	
271	365	391	395	363	303	323	300	343	298	215	175	82	
54	76	88	99	123	85	89	81	87	91	56	27	24	SUMIAINEN
30	43	44	59	66	47	48	42	44	41	15	8	9	
24	33	44	40	57	38	41	39	43	50	41	19	15	
360	364	443	448	552	440	323	308	285	211	155	81	57	SUOLAHTI
198	201	206	235	282	233	162	151	118	86	42	21	13	
162	163	237	213	270	207	161	157	167	125	113	60	44	
124	156	172	171	197	149	136	137	141	138	87	54	33	TOIVAOKA
67	79	100	95	111	82	61	73	62	56	31	16	8	
57	77	72	76	86	67	75	64	79	82	56	38	25	
173	216	209	242	252	181	155	137	165	116	92	54	49	UURAINEN
83	117	107	136	141	90	91	64	78	50	27	14	17	
90	99	102	106	111	91	64	73	87	66	65	40	32	
388	527	583	663	658	496	502	557	498	409	290	176	129	VIITASAARI
213	266	300	357	384	251	250	286	239	177	99	58	41	
175	261	283	306	274	245	252	271	259	232	191	118	88	
846	1047	1089	1081	1157	827	747	657	674	514	312	219	120	ÄÄNEKOSKI
453	526	552	575	606	454	370	328	302	215	104	63	28	
393	521	537	506	551	373	377	329	372	299	208	156	92	
11780	13088	14134	15318	16041	11012	10164	9964	10408	9226	6373	4370	2916	ETELÄ-POHJANMAA
6250	6748	7257	8135	8381	5612	5036	4776	4728	3613	2282	1376	744	SÖDRA ÖSTERBOTTEN
5530	6340	6877	7183	7660	5400	5128	5188	5680	5613	4091	2994	2172	
261	301	351	373	447	280	243	275	278	272	188	132	110	ALAHÄRMÄ
139	161	174	201	244	143	121	120	136	100	71	44	31	
122	140	177	172	203	137	122	155	142	172	117	88	79	
479	585	677	701	700	461	455	471	526	407	288	177	126	ALAJÄRVI
255	307	333	394	372	243	225	225	240	151	105	67	35	
224	278	344	307	328	218	230	246	286	256	183	110	91	
557	631	733	779	770	606	548	557	607	528	287	216	141	ALAVUS-ALAVO
295	332	377	423	400	312	261	261	271	219	122	74	28	
262	299	356	356	370	294	287	296	336	309	165	142	113	
185	196	211	232	234	206	192	187	156	149	106	66	45	EVIJÄRVI
112	97	105	138	110	114	104	99	71	60	34	19	9	
73	99	106	94	124	92	88	88	85	89	72	47	36	
634	807	884	941	1008	616	561	586	599	506	405	253	148	ILMAJOKI
323	431	448	514	539	340	261	268	291	195	137	91	41	
311	376	436	427	469	276	300	318	308	311	268	162	107	
150	178	174	199	209	139	151	161	222	205	153	119	83	ISOJOKI-STORÅ
83	102	89	110	119	76	82	92	111	81	60	42	26	
67	76	85	89	90	63	69	69	111	124	93	77	57	
518	597	668	706	721	535	533	518	551	487	333	239	163	JALASJÄRVI
279	311	335	379	401	285	271	257	258	206	125	80	33	
239	286	333	327	320	250	262	261	293	281	208	159	130	

31. VÄSTÖ IÄN (5-VUOT.) JA KUKUPOULEN MUKAAN MAAKUNNITTAIN JA KUNNITTAIN 31.12.1995
 FOLJOMÅNGD EFTER ÅLDER (5-ÅRSKLASSER) OCH KÖN LANDSKAPSVIS OCH KOMMUNVIS 31.12.1995
 POPULATION BY AGE (5-YEAR GROUPS), SEX, BY REGION AND MUNICIPALITY AT END-1995

(JATK.)
 (FORTS.)
 (CONT.)

ALUE OMRÅDE AREA	SU- KUP- KÖN SEX	YHTEENSÄ TOTALT TOTAL	IKÄ - ÅLDER - AGE											
			-14 %	15-64 %	65- %	18-	0- 4	5- 9	10-14	15-19	20-24			
JURVA	MS	5132	915	17,8	3333	64,9	884	17,2	3987	252	280	383	388	281
	M	2579	452	17,5	1764	68,4	363	14,1	2002	139	126	187	214	148
	N	2553	463	18,1	1569	61,5	521	20,4	1985	113	154	196	174	133
KARIJOKI-BÖTOM	MS	1918	337	17,6	1115	58,1	466	24,3	1490	109	115	113	135	63
	M	947	178	18,8	587	62,0	182	19,2	720	56	54	68	69	39
	N	971	159	16,4	528	54,4	284	29,2	770	53	61	45	66	24
KAUHAJOKI	MS	15420	3004	19,5	9965	64,6	2451	15,9	11799	977	989	1038	1067	933
	M	7740	1578	20,4	5220	67,4	942	12,2	5855	518	500	560	548	480
	N	7680	1426	18,6	4745	61,8	1509	19,6	5944	459	489	478	519	453
KAUBAVA	MS	8527	1675	19,6	5388	63,2	1464	17,2	6470	526	544	605	648	484
	M	4155	841	20,2	2786	67,1	528	12,7	3107	277	276	288	352	269
	N	4372	834	19,1	2602	59,5	936	21,4	3363	249	268	317	296	215
KORTESJÄRVI	MS	2754	552	20,0	1662	60,3	540	19,6	2079	184	178	190	189	142
	M	1363	290	21,3	870	63,8	203	14,9	1011	91	98	101	97	77
	N	1391	262	18,8	792	56,9	337	24,2	1068	93	80	89	92	65
KUORTANE	MS	4809	906	18,8	2905	60,4	998	20,8	3706	261	292	353	323	262
	M	2395	464	19,4	1544	64,5	387	16,2	1826	131	139	194	171	151
	N	2414	442	18,3	1361	56,4	611	25,3	1880	130	153	159	152	111
KURIKKA	MS	11121	2228	20,0	7046	63,4	1847	16,6	8442	678	720	830	755	638
	M	5488	1168	21,3	3619	65,9	701	12,8	4082	354	390	424	392	344
	N	5633	1060	18,8	3427	60,8	1146	20,3	4360	324	330	406	363	294
LAPPAJÄRVI	MS	4380	859	19,6	2694	61,5	827	18,9	3310	221	290	348	343	231
	M	2150	422	19,6	1400	65,1	328	15,3	1629	100	150	172	175	127
	N	2230	437	19,6	1294	58,0	499	22,4	1681	121	140	176	168	104
LAPUA-LAPPO	MS	14488	2802	19,3	9136	63,1	2550	17,6	11039	854	880	1068	1101	905
	M	7166	1476	20,6	4738	66,1	952	13,3	5366	457	435	584	560	493
	N	7322	1326	18,1	4398	60,1	1598	21,8	5673	397	445	484	541	412
LEHTIMÄKI	MS	2248	438	19,5	1350	60,1	460	20,5	1718	133	143	162	159	109
	M	1126	220	19,5	727	64,6	179	15,9	850	65	71	84	85	72
	N	1122	218	19,4	623	55,5	281	25,0	868	68	72	78	74	37
NURMO	MS	10238	2498	24,4	6854	66,9	886	8,7	7268	854	824	820	793	634
	M	5073	1263	24,9	3483	68,7	327	6,4	3572	437	410	416	416	331
	N	5165	1235	23,9	3371	65,3	559	10,8	3696	417	414	404	377	303
PERÄSEINÄJOKI	MS	4040	782	19,4	2478	61,3	780	19,3	3084	257	223	302	279	175
	M	2043	395	19,3	1346	65,9	302	14,8	1548	124	118	153	161	99
	N	1997	387	19,4	1132	56,7	478	23,9	1536	133	105	149	118	76
SEINÄJOKI	MS	29039	5446	18,8	20661	69,1	3532	12,2	22384	1852	1717	1877	2072	2132
	M	13640	2732	20,0	9652	70,8	1256	9,2	10338	892	879	961	995	1009
	N	15399	2714	17,6	10409	67,6	2276	14,8	12046	960	838	916	1077	1123
SOINI	MS	2925	634	21,7	1746	59,7	545	18,6	2170	181	239	214	193	123
	M	1461	319	21,8	933	63,9	209	14,3	1079	93	123	103	98	71
	N	1464	315	21,5	813	55,5	336	23,0	1091	88	116	111	95	52
TEUVA-ÖSTERMARK	MS	7087	1310	18,5	4369	61,6	1408	19,9	5466	358	460	492	499	343
	M	3497	677	19,4	2266	64,8	554	15,8	2675	187	236	254	251	174
	N	3590	633	17,6	2103	58,6	854	23,8	2791	171	224	238	248	169
TÖYSÄ	MS	3165	657	20,8	1928	60,9	580	18,3	2383	220	218	219	211	171
	M	1576	332	21,1	1015	64,4	229	14,5	1192	114	113	105	94	88
	N	1589	325	20,5	913	57,5	351	22,1	1191	106	105	114	117	83
VIMPELI-VINDALA	MS	3761	732	19,5	2361	62,8	668	17,8	2846	246	206	280	291	180
	M	1860	373	20,1	1237	66,5	250	13,4	1405	127	119	127	141	98
	N	1901	359	18,9	1124	59,1	418	22,0	1441	119	87	153	150	82
YLINHÄRMÄ	MS	3250	646	19,9	1955	60,2	649	20,0	2463	203	213	230	230	149
	M	1582	329	20,8	1008	63,7	245	15,5	1180	114	100	115	128	75
	N	1668	317	19,0	947	56,8	404	24,2	1283	89	113	115	102	74
YLISTARO	MS	5892	1153	19,6	3598	61,1	1141	19,4	4475	348	368	437	419	293
	M	2868	571	19,9	1897	66,1	400	13,9	2173	184	183	204	220	161
	N	3024	582	19,2	1701	56,3	741	24,5	2302	164	185	233	199	132
ÄHTÄRI	MS	7598	1530	20,1	4722	62,1	1346	17,7	5743	440	515	575	515	385
	M	3782	790	20,9	2450	64,8	542	14,3	2837	220	272	298	260	206
	N	3816	740	19,4	2272	59,5	804	21,1	2906	220	243	277	255	179
VAASAN RANNIKKOSEUTU VASA KUSTREGION	MS	174167	33912	19,5	111111	63,8	29144	16,7	133026	11138	11211	11563	11903	10931
	M	85676	17511	20,4	56850	66,4	11315	13,2	64430	5776	5793	5942	6114	5711
	N	88491	16401	18,5	54261	61,3	17829	20,1	68596	5362	5418	5621	5789	5220
ISOKYRÖ-STORKYRO	MS	5279	985	18,7	3279	62,1	1015	19,2	4097	300	326	359	345	279
	M	2583	492	19,0	1733	67,1	358	13,9	1986	150	160	182	195	143
	N	2696	493	18,3	1546	57,3	657	24,4	2111	150	166	177	150	136
KASKINEN-KASKÖ	MS	1596	292	18,3	1060	66,4	244	15,3	1216	67	92	133	123	80
	M	800	141	17,6	564	70,5	95	11,9	608	30	48	63	69	44
	N	796	151	19,0	496	62,3	149	18,7	608	37	44	70	54	36
KORSNÄS	MS	2302	384	16,7	1353	58,8	565	24,5	1835	132	134	118	130	117
	M	1131	186	16,4	700	61,9	245	21,7	908	59	68	59	63	59
	N	1171	198	16,9	653	55,8	320	27,3	927	73	66	59	67	58
KRISTIINANKAUPUNKI KRISTINESTAD	MS	8685	1538	17,7	5370	61,8	1777	20,5	6781	492	504	542	557	441
	M	4297	742	21,2	2218	63,5	733	17,1	3307	239	259	295	302	221
	N	4388	745	17,0	2599	59,2	1044	23,8	3474	253	245	247	255	220
KRUUNUPYY-KRONOBY	MS	7025	1453	20,7	4209	59,9	1363	19,4	5262	469	460	524	537	407
	M	3492	742	21,2	2218	63,5	532	15,2	2576	238	234	270	287	241
	N	3533	711	20,1	1991	56,4	831	23,5	2686	231	226	254	250	166
LAIHIA	MS	7576	1585	20,9	4832	63,8	1159	15,3	5628	412	563	610	578	413
	M	3789	822	21,7	2541	67,1	426	11,2	2775	216	282	324	302	252
	N	3787	763	20,1	2291	60,5	733	19,4	2853	196	281	286	276	161

													ALUE OMRÄDE AREA
25-29	30-34	35-39	40-44	45-49	50-54	55-59	60-64	65-69	70-74	75-79	80-84	85-	
263	260	364	437	464	311	269	296	295	259	182	93	55	JURVA
154	137	192	230	251	152	136	150	139	99	79	31	15	
109	123	172	207	213	159	133	146	156	160	103	62	40	
89	116	126	134	127	86	113	126	131	112	95	60	68	KARIJOKI-BÖTOM
42	63	71	67	78	45	52	61	65	51	35	17	14	
47	53	55	67	49	41	61	65	66	61	60	43	54	
1001	1007	1122	1204	1349	897	715	670	732	658	491	345	225	KAUHAJOKI
549	518	590	640	702	471	379	343	323	282	171	102	64	
452	489	532	564	647	426	336	327	409	376	320	243	161	
519	544	580	619	671	459	428	436	466	400	267	188	143	KAUHAHA
276	289	289	320	350	234	211	196	212	147	81	53	35	
243	255	291	299	321	225	217	240	254	253	186	135	108	
145	184	180	177	207	145	129	164	147	156	101	86	50	KORTESJÄRVI
80	88	104	94	107	76	66	81	63	65	36	31	8	
65	96	76	83	100	69	63	83	84	91	65	55	42	
236	302	265	341	382	268	261	265	320	249	193	143	93	KUORTANE
126	157	146	177	214	137	142	123	140	111	64	47	25	
110	145	119	164	168	131	119	142	180	138	129	96	68	
659	692	741	919	933	619	546	544	561	502	374	258	152	KURIKKA
354	341	390	480	478	315	274	251	241	211	122	87	40	
305	351	351	439	455	304	272	293	320	291	252	171	112	
173	239	299	330	303	246	247	283	257	240	132	125	73	LAPPAJÄRVI
96	127	145	179	161	133	120	137	118	94	57	38	21	
77	112	154	151	142	113	127	146	139	146	75	87	52	
857	893	946	1070	1145	771	725	723	765	714	498	355	218	LAPUA-LAPPO
461	481	495	593	573	393	369	320	354	273	171	103	51	
396	412	451	477	572	378	356	403	411	441	327	252	167	
110	124	149	155	193	124	110	117	147	103	110	63	37	LEHTIMÄKI
59	65	81	83	106	63	55	58	60	35	45	23	16	
51	59	68	72	87	61	55	59	87	68	65	40	21	
749	837	813	825	817	572	464	350	323	252	148	103	60	NURMO
382	409	434	410	408	284	231	178	148	94	41	32	12	
367	428	379	415	409	288	233	172	175	158	107	71	48	
212	239	296	349	336	187	209	196	221	205	178	108	68	PERÄSEINÄJOKI
115	136	151	184	195	98	108	99	102	84	59	36	21	
97	103	145	165	141	89	101	97	119	121	119	72	47	
2196	2248	2235	2334	2460	1727	1424	1233	1207	1043	645	376	261	SEINÄJOKI
1088	1107	1089	1188	1173	790	660	553	486	386	227	96	61	
1108	1141	1146	1146	1287	937	764	680	721	657	418	280	200	
156	188	198	201	195	159	166	167	177	157	90	71	50	SOINI
84	90	111	121	103	88	88	79	92	57	28	21	11	
72	98	87	80	92	71	78	88	85	100	62	50	39	
341	437	463	496	565	401	405	419	433	409	280	177	109	TEUVA-ÖSTERMARK
182	228	237	262	314	198	205	215	201	170	99	56	28	
159	209	226	234	251	203	200	204	232	239	181	121	81	
197	203	206	241	220	140	161	178	185	153	121	64	57	TÖYSÄ
111	115	112	135	132	70	75	83	82	64	47	22	14	
86	88	94	106	88	70	86	95	103	89	74	42	43	
222	230	278	315	264	180	192	209	228	178	125	80	57	VIMPELI-VINDALA
123	118	138	168	147	100	98	106	101	64	42	23	20	
99	112	140	147	117	80	94	103	127	114	83	57	37	
180	206	217	212	212	177	199	173	176	198	108	109	58	YLIHÄRMÄ
96	111	115	106	102	91	89	95	80	70	47	31	17	
84	95	102	106	110	86	110	78	96	128	61	78	41	
311	361	396	440	450	310	319	291	295	316	234	161	135	YLISTARO
179	187	210	230	248	154	158	150	150	100	79	44	27	
132	174	186	218	202	156	161	141	145	216	155	117	108	
380	483	562	580	659	390	399	369	403	368	241	203	131	ÄHTÄRI
207	240	296	309	354	207	195	176	193	144	98	66	41	
173	243	266	271	305	183	204	193	210	224	143	137	90	
11279	11210	11483	12680	13841	10688	8803	8293	8224	7770	5718	4288	3144	VAASAN RANNIKKOSEUTU
5987	5740	5873	6479	7087	5462	4347	4050	3798	3226	2121	1391	779	VASA KUSTREGION
5292	5470	5610	6201	6754	5226	4456	4243	4426	4544	3597	2897	2365	
280	328	363	377	408	307	300	292	288	264	210	143	110	ISOKYRÖ-STORKYRÖ
147	178	189	200	211	168	153	149	120	108	68	35	27	
133	150	174	177	197	139	147	143	168	156	142	108	83	
64	85	100	196	153	114	86	59	57	59	63	42	23	KASKINEN-KASKÖ
35	44	44	103	88	62	48	27	29	21	26	13	6	
29	41	56	93	65	52	38	32	28	38	37	29	17	
117	144	136	153	192	140	118	106	134	169	130	81	51	KORSNÄS
60	73	70	82	98	86	57	52	64	81	58	27	15	
57	71	66	71	94	54	61	54	70	88	72	54	36	
477	504	569	675	728	524	448	447	503	520	349	224	181	KRISTIIANKAUPUNKI
243	273	282	346	373	272	238	221	240	219	150	77	47	KRISTINESTAD
234	231	287	329	355	252	210	226	263	301	199	147	134	
365	429	426	488	555	400	303	299	333	379	285	209	157	KRUUNUPY-Y-KRONOBY
200	225	232	242	290	207	152	142	157	162	101	72	40	
165	204	194	246	265	193	151	157	176	217	184	137	117	
434	453	525	653	662	429	326	359	343	322	235	140	119	LAIHIA
232	225	262	348	354	219	166	181	172	113	76	38	27	
202	228	263	305	308	210	160	178	171	209	159	102	92	

31. VÄSTÖ IÄN (5-VUOT.) JA SUKUPUOLEN MUKAAN MAAKUNNITTAIN JA KUNNITTAIN 31.12.1995
 FOLKMÄNGD EFTER ÅLDER (5-ÅRSKLASSER) OCH KÖN LANDSKAPSVIS OCH KOMMUNVIS 31.12.1995
 POPULATION BY AGE (5-YEAR GROUPS), SEX, BY REGION AND MUNICIPALITY AT END-1995

(JATK.)
 (FORTS.)
 (CONT.)

ALUE OMRÅDE AREA	SU- KUP. KÖN SEX	YHTEENSÄ TOTALT TOTAL	IKÄ - ÅLDER - AGE											
			-14		15-64		65-		18-	0-4	5-9	10-14	15-19	20-24
LUOTO-LARSMO	MS	3915	1242	31,7	2264	57,8	409	10,4	2447	469	406	367	366	280
	M	1983	635	32,0	1177	59,4	171	8,6	1227	228	211	196	194	148
	N	1932	607	31,4	1087	56,3	238	12,3	1220	241	195	171	172	132
MAALAHTI-MALAX	MS	5823	1038	17,8	3516	60,4	1269	21,8	4549	306	377	355	376	304
	M	2884	521	18,1	1851	64,2	512	17,8	2257	160	197	164	181	162
	N	2939	517	17,6	1665	56,7	757	25,8	2292	146	180	191	195	142
MAKSAMAA-MAXMO	MS	1153	245	21,2	663	57,5	245	21,2	862	83	80	82	74	60
	M	575	121	21,0	354	61,6	100	17,4	431	40	38	43	40	35
	N	578	124	21,5	309	53,5	145	25,1	431	43	42	39	34	25
MUSTASAARI-KORSNOLM	MS	16307	3448	21,1	10456	64,1	2403	14,7	12131	1063	1190	1195	1167	783
	M	8161	1796	22,0	5371	65,8	994	12,2	5991	556	620	620	624	418
	N	8146	1652	20,3	5085	62,4	1409	17,3	6140	507	570	575	543	365
NÄRFJÖ-NÄRPES	MS	10234	1666	16,3	6195	60,5	2373	23,2	8206	554	537	575	577	566
	M	5149	869	16,9	3243	63,0	1037	20,1	4101	280	275	314	290	328
	N	5085	797	15,7	2952	58,1	1336	26,3	4105	274	262	261	287	238
ORAVAINEN-ORAVAIS	MS	2432	488	20,1	1419	58,3	525	21,6	1846	150	173	165	153	126
	M	1249	279	22,3	741	59,3	229	18,3	921	82	101	96	81	65
	N	1183	209	17,7	678	57,3	296	25,0	925	68	72	69	72	61
PEDERSÖREN KUNTA PEDERSÖRE	MS	10131	2695	26,6	6052	59,7	1384	13,7	6942	903	935	857	795	584
	M	5084	1371	27,0	3133	61,6	580	11,4	3449	477	460	434	429	318
	N	5047	1324	26,2	2919	57,8	804	15,9	3493	426	475	423	366	266
PIETARSAARI-JAKOBSTAD	MS	19939	3746	18,8	12969	65,0	3224	16,2	15385	1332	1173	1241	1344	1342
	M	9647	1905	19,7	6535	67,7	1207	12,5	7331	687	596	622	687	654
	N	10292	1841	17,9	6434	62,5	2017	19,6	8054	645	577	619	657	688
UUSIKARLEBY NYKARLEBY	MS	7658	1545	20,2	4647	60,7	1466	19,1	5774	495	538	512	531	448
	M	3843	836	21,8	2431	63,3	576	15,0	2826	277	301	258	280	227
	N	3815	709	18,6	2216	58,1	890	23,3	2948	218	237	254	251	221
VAASA-VASA	MS	55502	9876	17,8	37518	67,6	8108	14,6	43511	3417	3155	3304	3648	4257
	M	26746	5122	19,2	18703	69,9	2921	10,9	20554	1802	1647	1673	1771	2144
	N	28756	4754	16,5	18815	65,4	5187	18,0	22957	1615	1508	1631	1877	2113
VÄHKÄYRÖ-LILLKYRÖ	MS	4897	1005	20,5	3147	64,3	745	15,2	3660	294	321	390	367	277
	M	2447	517	21,1	1660	67,8	270	11,0	1806	148	165	204	203	154
	N	2450	488	19,9	1487	60,7	475	19,4	1854	146	156	186	164	123
VÖYRI-VÖRÄ	MS	3713	681	18,3	2162	58,2	870	23,4	2894	200	247	234	235	167
	M	1816	363	20,0	1124	61,9	329	18,1	1376	107	131	125	116	98
	N	1897	318	16,8	1038	54,7	541	28,5	1518	93	116	109	119	69
KESKI-POHJANMAA HELLERSTA ÖSTERBOTTEN	MS	72915	15897	21,8	47034	64,5	9984	13,7	53641	4925	5202	5770	5741	4694
	M	36034	7990	22,2	24175	67,1	3869	10,7	26259	2446	2666	2878	2966	2480
	N	36881	7907	21,4	22859	62,0	6115	16,6	27382	2479	2536	2892	2775	2214
HALSUA	MS	1629	347	21,3	1017	62,4	265	16,3	1201	91	123	133	129	110
	M	847	186	22,0	547	64,6	114	13,5	615	45	70	71	74	59
	N	782	161	20,6	470	60,1	151	19,3	586	46	53	62	55	51
HIMANKA	MS	3376	732	21,7	2117	62,7	527	15,6	2494	217	257	258	261	196
	M	1685	352	20,9	1120	66,5	213	12,6	1261	106	122	124	136	99
	N	1691	380	22,5	997	59,0	314	18,6	1233	111	135	134	125	97
KANNUS	MS	6308	1547	24,5	3834	60,8	927	14,7	4486	498	517	532	470	370
	M	3124	785	25,1	1992	63,8	347	11,1	2196	254	259	272	245	192
	N	3184	762	23,9	1842	57,9	580	18,2	2290	244	258	260	225	178
KAUSTINEN-KAUSTBY	MS	4578	1064	23,2	2873	62,8	641	14,0	3288	308	348	408	370	289
	M	2291	557	24,3	1488	64,9	246	10,7	1619	164	175	218	187	152
	N	2287	507	22,2	1385	60,6	395	17,3	1669	144	173	190	183	137
KOKKOLA-KARLEBY	MS	35552	7056	19,8	24046	67,6	4450	12,5	26918	2245	2285	2526	2730	2481
	M	17292	3503	20,3	12120	70,1	1669	9,7	12944	1117	1154	1232	1391	1303
	N	18260	3553	19,5	11926	65,3	2781	15,2	13974	1128	1131	1294	1339	1178
KÄLVIA	MS	4651	1108	23,8	2926	62,9	617	13,3	3334	356	377	375	365	271
	M	2318	577	24,9	1514	65,3	227	9,8	1633	165	201	211	193	145
	N	2333	531	22,8	1412	60,5	390	16,7	1701	191	176	164	172	126
LESTIJÄRVI	MS	1123	258	23,0	671	59,8	194	17,3	816	74	90	94	79	56
	M	570	125	21,9	364	63,9	81	14,2	421	40	45	40	40	31
	N	553	133	24,1	307	55,5	113	20,4	395	34	45	54	39	25
LOHTAJA	MS	3101	743	24,0	1910	61,6	448	14,4	2233	243	246	254	217	201
	M	1568	375	23,9	1005	64,1	188	12,0	1129	111	134	130	114	112
	N	1533	368	24,0	905	59,0	260	17,0	1104	132	112	124	103	89
PERHO	MS	3391	955	28,2	1983	58,5	453	13,4	2208	271	276	408	362	174
	M	1709	482	28,2	1030	60,3	197	11,5	1099	130	148	204	192	82
	N	1682	473	28,1	953	56,7	256	15,2	1109	141	128	204	170	92
TOHOLAMPI	MS	4023	920	22,9	2489	61,9	614	15,3	2906	274	299	347	336	242
	M	2006	434	21,6	1320	65,8	252	12,6	1473	129	141	164	172	131
	N	2017	486	24,1	1169	58,0	362	17,9	1433	145	158	183	164	111
ULLAVA	MS	1137	305	26,8	631	55,5	201	17,7	776	105	94	106	88	72
	M	591	161	27,2	341	57,7	89	15,1	400	55	48	58	46	41
	N	546	144	26,4	290	53,1	112	20,5	376	50	46	48	42	31
VETELI-VETIL	MS	4046	862	21,3	2537	62,7	647	16,0	2981	243	290	329	334	232
	M	2033	453	22,3	1334	65,6	246	12,1	1469	130	169	154	176	133
	N	2013	409	20,3	1203	59,8	401	19,9	1512	113	121	175	158	99
POHJOIS-POHJANMAA NORRA ÖSTERBOTTEN	MS	356647	81579	22,9	232570	65,2	42498	11,9	258494	26933	26426	28220	27380	23220
	M	178319	41768	23,4	119994	67,3	16557	9,3	128160	13638	13550	14580	13986	12144
	N	178328	39811	22,3	112576	63,1	25941	14,5	130334	13295	12876	13640	13394	11076
ALAVIESKA	MS	3051	718	23,5	1849	60,6	484	15,9	2200	239	237	242	214	170
	M	1523	335	22,0	985	64,7	203	13,3	1117	118	104	113	118	98
	N	1528	383	25,1	864	56,5	281	18,4	1083	121	133	129	96	72

25-29	30-34	35-39	40-44	45-49	50-54	55-59	60-64	65-69	70-74	75-79	80-84	85-	ALUE OMRÄDE AREA
238	224	216	206	237	200	149	148	152	102	71	51	33	LUOTO-LARSMO
131	120	111	94	122	112	74	71	76	43	31	18	3	
107	104	105	112	115	88	75	77	76	59	40	33	30	
305	326	387	407	450	364	302	295	297	336	288	213	135	MAALAHTI-MALAX
173	160	218	221	232	190	160	154	149	145	121	64	33	
132	166	169	186	218	174	142	141	148	191	167	149	102	
53	77	83	83	80	46	48	59	62	75	49	37	22	MAKSAMAA-MAXMO
24	39	44	38	49	26	26	33	30	26	20	11	13	
29	38	39	45	31	20	22	26	32	49	29	26	9	
1006	1022	1219	1323	1336	1070	810	720	734	629	465	328	247	MUSTASAARI-KORSJOLM
529	502	602	684	706	530	416	360	345	283	184	120	62	
477	520	617	639	630	540	394	360	389	346	281	208	185	
581	603	592	689	774	685	532	596	597	642	456	395	283	NÄRPIÖ-NÄRPES
303	327	309	364	391	370	251	310	300	285	191	170	91	
278	276	283	325	383	315	281	286	297	357	265	225	192	
126	136	171	170	164	139	112	122	139	142	121	69	54	ORAVAINEN-ORAVAIS
73	74	91	90	86	75	48	58	77	64	46	26	16	
53	62	80	80	78	64	64	64	62	78	75	43	38	
537	612	677	673	807	573	424	370	383	398	280	193	130	PEDERSÖREN KUNTA
277	319	348	357	404	300	213	168	172	187	112	63	46	PEDERSÖRE
260	293	329	316	403	273	211	202	211	211	168	130	84	
1371	1289	1242	1309	1619	1332	1143	978	1002	865	582	485	290	PIETARSAARI-JAKOBSTAD
728	662	626	670	808	659	567	474	451	343	195	142	76	
643	627	616	639	811	673	576	504	551	522	387	343	214	
425	418	462	532	617	457	382	375	353	368	310	237	198	UUSIKAARLEPPY
255	205	243	264	320	249	198	190	167	152	132	86	39	NYKARLEBY
170	213	219	268	297	208	184	185	186	216	178	151	159	
4432	4041	3749	4114	4371	3368	2912	2626	2406	2096	1499	1176	931	VAASA-VASA
2316	2058	1905	2061	2178	1653	1370	1247	1040	824	504	355	198	
2116	1983	1844	2053	2193	1715	1542	1379	1366	1272	995	821	733	
287	291	342	388	431	308	230	226	223	192	138	114	78	VÄHKÄYRÖ-LILLKYRO
158	145	177	193	231	164	122	113	101	90	35	27	17	
129	146	165	195	200	144	108	113	122	102	103	87	61	
181	228	224	244	257	232	178	216	218	212	187	151	102	VÖYRI-VÖRÄ
103	111	120	122	146	120	88	100	108	80	71	47	23	
78	117	104	122	111	112	90	116	110	132	116	104	79	
4467	4727	4919	5457	6027	4188	3504	3310	3218	2732	1867	1333	834	KESKI-POHJANMAA
2420	2431	2467	2752	3111	2167	1763	1618	1458	1117	678	400	216	MELLERSTA ÖSTERBOTTEN
2047	2296	2452	2705	2916	2021	1741	1692	1760	1615	1189	933	618	
80	75	112	117	118	85	96	95	81	77	55	36	16	HALSUA
46	42	54	60	68	48	51	45	41	34	24	12	3	
34	33	58	57	50	37	45	50	40	43	31	24	13	
196	200	222	260	253	181	185	163	178	148	86	75	40	HIMANKA
116	105	122	131	133	95	96	87	88	61	29	26	9	
80	95	100	129	120	86	89	76	90	87	57	49	31	
365	446	449	458	447	315	253	261	269	252	179	146	81	KANNUS
201	217	236	243	239	158	138	123	129	95	57	44	22	
164	229	213	215	208	157	115	138	140	157	122	102	59	
291	277	330	335	312	250	195	224	219	165	119	76	62	KAUSTINEN-KAUSTBY
162	146	163	169	163	131	92	123	102	69	43	18	14	
129	131	167	166	149	119	103	101	117	96	76	58	48	
2416	2404	2366	2721	3259	2287	1772	1610	1478	1249	809	564	350	KOKKOLA-KARLEBY
1287	1245	1158	1323	1608	1178	863	764	631	481	305	169	83	
1129	1159	1208	1398	1651	1109	909	846	847	768	504	395	267	
256	298	322	379	384	273	203	175	188	132	127	106	64	KÄLVIA
135	152	162	194	201	139	102	91	72	59	44	34	18	
121	146	160	185	183	134	101	84	116	73	83	72	46	
51	82	82	71	87	42	57	64	52	65	42	21	14	LESTIJÄRVI
30	46	38	39	52	23	35	30	24	29	16	6	6	
21	36	44	32	35	19	22	34	28	36	26	15	8	
173	213	210	223	239	136	153	145	150	126	83	51	38	LOHTAJA
89	120	111	104	134	79	79	63	71	60	35	14	8	
84	93	99	119	105	57	74	82	79	66	48	37	30	
144	181	216	230	244	155	133	144	150	136	73	60	34	PERHO
81	94	108	115	134	85	69	70	81	67	22	15	12	
63	87	108	115	110	70	64	74	69	69	51	45	22	
225	251	272	265	300	228	185	185	190	148	135	78	63	TOHOLAMPI
124	123	132	162	165	115	103	93	89	68	46	26	23	
101	128	140	103	135	113	82	92	101	80	89	52	40	
59	65	71	71	76	40	48	41	67	58	38	21	17	ULLAVA
36	32	37	41	40	18	26	24	31	23	18	10	7	
23	33	34	30	36	22	22	17	36	35	20	11	10	
211	235	267	327	308	196	224	203	196	176	121	99	55	VETELI-VETIL
113	109	146	171	174	98	109	105	99	71	39	26	11	
98	126	121	156	134	98	115	98	97	105	82	73	44	
23809	26046	26990	27893	26839	18967	16428	14998	14273	11736	7792	5400	3297	POHJOIS-POHJANMAA
12616	13525	13888	14577	14007	9702	8186	7363	6522	4772	2731	1699	833	NORRA ÖSTERBOTTEN
11193	12521	13102	13316	12832	9265	8242	7635	7751	6964	5061	3701	2464	
162	196	226	218	198	142	150	173	161	116	97	77	33	ALAVIESKA
84	97	120	128	105	75	76	84	87	48	34	23	11	
78	99	106	90	93	67	74	89	74	68	63	54	22	

31. VÄESTÖ IÄN (5-VUOT.) JA SUKUPUOLEN MUKAAN MAAKUNNITTAIN JA KUNNITTAIN 31.12.1995
 FOLKMÄNGD EFTER ÅLDER (5-ÅRSKLASSER) OCH KÖN LANDSKAPSVIS OCH KOMMUNVIS 31.12.1995
 POPULATION BY AGE (5-YEAR GROUPS), SEX, BY REGION AND MUNICIPALITY AT END-1995

(JATK.)
 (FORTS.)
 (CONT.)

ALUE OMRÅDE AREA	SU- KUP. KÖN SEX	YHTEENSÄ TOTALT TOTAL	IKÄ - ÅLDER - AGE											
			-14	%	15-64	%	65-	%	18-	0-4	5-9	10-14	15-19	20-24
HAAPAJÄRVI	MS	8519	1952	22.9	5304	62.3	1263	14.8	6128	646	626	680	696	508
	M	4261	981	23.0	2786	65.4	494	11.6	3070	302	315	364	345	282
	N	4258	971	22.8	2518	59.1	769	18.1	3058	344	311	316	351	226
HAAPAVESI	MS	8349	2094	25.1	5142	61.6	1113	13.3	5830	662	699	733	694	503
	M	4261	1063	24.9	2732	64.1	466	10.9	2976	348	354	361	370	263
	N	4088	1031	25.2	2410	59.0	647	15.8	2854	314	345	372	324	240
HAILUOTO-KARLÖ	MS	955	140	14.7	610	63.9	205	21.5	782	38	42	60	57	52
	M	499	71	14.2	345	69.1	83	16.6	416	16	21	34	27	33
	N	456	69	15.1	265	58.1	122	26.8	366	22	21	26	30	19
HAUKIPUDAS	MS	14896	3724	25.0	9843	66.1	1329	8.9	10411	1230	1220	1274	1294	917
	M	7574	1966	26.0	5104	67.4	504	6.7	5209	642	638	686	691	489
	N	7322	1758	24.0	4739	64.7	825	11.3	5202	588	582	588	603	428
II	MS	6232	1559	25.0	3799	61.0	874	14.0	4421	504	545	510	407	347
	M	3159	805	25.5	1975	62.5	379	12.0	2230	272	286	247	203	185
	N	3073	754	24.5	1824	59.4	495	16.1	2191	232	259	263	204	162
KALAJOKI	MS	9438	2144	22.7	5987	63.4	1307	13.8	6811	637	714	793	798	605
	M	4758	1137	23.9	3130	65.8	491	10.3	3394	344	374	419	387	317
	N	4680	1007	21.5	2857	61.0	816	17.4	3417	293	340	374	411	288
KEMPELE	MS	10791	2945	27.3	7282	67.5	564	5.2	7274	942	971	1032	956	677
	M	5480	1514	27.6	3730	68.1	236	4.3	3646	479	496	539	524	361
	N	5311	1431	26.9	3552	66.9	328	6.2	3628	463	475	493	432	316
KESTILÄ	MS	1949	411	21.1	1173	60.2	365	18.7	1456	141	144	126	125	83
	M	990	206	20.8	642	64.8	142	14.3	746	68	69	69	64	45
	N	959	205	21.4	531	55.4	223	23.3	710	73	75	57	61	38
KIIMINKI	MS	9215	2496	27.1	6132	66.5	587	6.4	6201	778	835	883	820	550
	M	4679	1271	27.2	3173	67.8	235	5.0	3135	411	412	448	440	287
	N	4536	1225	27.0	2959	65.2	352	7.8	3066	367	423	435	380	263
KUIVANIEMI	MS	2308	507	22.0	1431	62.0	370	16.0	1698	182	158	167	159	113
	M	1186	248	20.9	786	66.3	152	12.8	883	91	70	87	83	62
	N	1122	259	23.1	645	57.5	218	19.4	815	91	88	80	76	51
KUUSAMO	MS	18687	4439	23.8	12112	64.8	2136	11.4	13305	1409	1452	1578	1492	1094
	M	9539	2264	23.7	6384	66.9	891	9.3	6787	714	721	829	785	593
	N	9148	2175	23.8	5728	62.6	1245	13.6	6518	695	731	749	707	501
KÄRSÄMÄKI	MS	3539	841	23.8	2169	61.3	529	14.9	2549	265	281	295	252	202
	M	1802	412	22.9	1176	65.3	214	11.9	1317	131	139	142	132	114
	N	1737	429	24.7	993	57.2	315	18.1	1232	134	142	153	120	88
LIMINKA	MS	5516	1622	29.4	3319	60.2	575	10.4	3638	613	525	484	411	296
	M	2813	830	29.5	1742	61.9	241	8.6	1852	326	264	240	209	149
	N	2703	792	29.3	1577	58.3	334	12.4	1786	287	261	244	202	147
LUMIJOKI	MS	1684	430	25.5	997	59.2	257	15.3	1189	168	130	132	111	88
	M	862	229	26.6	540	62.6	93	10.8	598	90	63	76	58	47
	N	822	201	24.5	457	55.6	164	20.0	591	78	67	56	53	41
MERIJÄRVI	MS	1437	398	27.7	811	56.4	228	15.9	977	126	137	135	104	71
	M	752	205	27.3	448	59.6	99	13.2	514	65	69	71	59	37
	N	685	193	28.2	363	53.0	129	18.8	463	61	68	64	45	34
MUHOS	MS	7875	1907	24.2	4920	62.5	1048	13.3	5597	627	643	637	601	382
	M	3991	985	24.7	2548	63.8	458	11.5	2839	328	314	343	296	215
	N	3884	922	23.7	2372	61.1	590	15.2	2758	299	329	294	305	167
NIVALA	MS	11379	2785	24.5	6900	60.6	1694	14.9	7958	828	886	1071	986	707
	M	5750	1440	25.0	3639	63.3	671	11.7	3966	437	457	546	504	399
	N	5629	1345	23.9	3261	57.9	1023	18.2	3992	391	429	525	482	308
OULAINEN	MS	8444	1864	22.1	5266	62.4	1314	15.6	6152	613	587	664	709	521
	M	4137	935	22.6	2684	64.9	518	12.5	2982	302	296	337	374	263
	N	4307	929	21.6	2582	59.9	796	18.5	3170	311	291	327	335	258
OULU-ULEÅBORG	MS	109094	21426	19.6	75825	69.5	11843	10.9	83559	7932	6701	6793	7161	8649
	M	52443	10904	20.8	37351	71.2	4188	8.0	39506	3980	3425	3499	3505	4233
	N	56651	10522	18.6	38474	67.9	7655	13.5	44053	3952	3276	3294	3656	4416
OULUNSALO	MS	7224	2306	31.9	4585	63.5	333	4.6	4447	754	766	786	766	428
	M	3689	1192	32.3	2356	63.9	141	3.8	2264	385	398	409	387	233
	N	3535	1114	31.5	2229	63.1	192	5.4	2183	369	368	377	379	195
PATTIJOKI	MS	6083	1619	26.6	4032	66.3	432	7.1	4113	483	525	611	580	362
	M	3134	841	26.8	2103	67.1	190	6.1	2121	244	282	315	298	205
	N	2949	778	26.4	1929	65.4	242	8.2	1992	239	243	296	282	157
PIIPPOLA	MS	1492	379	25.4	874	58.6	239	16.0	1053	119	114	146	91	73
	M	758	197	26.0	470	62.0	91	12.0	525	55	60	82	49	36
	N	734	182	24.8	404	55.0	148	20.2	528	64	54	64	42	37
PUDASJÄRVI	MS	10958	2486	22.7	6879	62.8	1593	14.5	7950	747	815	924	814	578
	M	5698	1264	22.2	3800	66.7	634	11.1	4173	362	428	474	431	335
	N	5260	1222	23.2	3079	58.5	959	18.2	3777	385	387	450	383	243
PULKKILA	MS	1941	394	20.3	1226	63.2	321	16.5	1454	105	137	152	139	98
	M	997	203	20.4	655	65.7	139	13.9	741	55	65	83	83	53
	N	944	191	20.2	571	60.5	182	19.3	713	50	72	69	56	45
PYHÄJOKI	MS	3875	848	21.9	2380	61.4	647	16.7	2829	270	278	300	324	230
	M	1950	422	21.6	1256	64.4	272	13.9	1427	129	148	145	162	131
	N	1925	426	22.1	1124	58.4	375	19.5	1402	141	130	155	162	99
PYHÄNTÄ	MS	2060	604	29.3	1188	57.7	268	13.0	1349	178	205	221	175	112
	M	1052	294	27.9	635	60.4	123	11.7	702	70	105	119	92	61
	N	1008	310	30.8	553	54.9	145	14.4	647	108	100	102	83	51
PYHÄSALMI	MS	7404	1451	19.6	4716	63.7	1237	16.7	5606	422	458	571	530	397
	M	3777	743	19.7	2537	67.2	497	13.2	2862	202	255	286	267	214
	N	3627	708	19.5	2179	60.1	740	20.4	2744	220	203	285	263	183

25-29	30-34	35-39	40-44	45-49	50-54	55-59	60-64	65-69	70-74	75-79	80-84	85-	ALUE OMRÄDE AREA
473	549	614	633	590	459	403	379	389	345	239	190	100	HAAPAJÄRVI
251	285	317	343	300	260	211	192	164	146	79	75	30	
222	264	297	290	290	199	192	187	225	199	160	115	70	
444	501	607	670	577	419	371	356	387	306	188	147	85	HAAPAVESI
242	260	327	356	318	220	197	179	176	139	70	62	19	
202	241	280	314	259	199	174	177	211	167	118	85	66	
40	48	56	61	87	82	66	61	60	47	44	28	26	HAILUOTO-KARLÖ
21	22	38	35	56	46	39	28	33	16	19	7	8	
19	26	18	26	31	36	27	33	27	31	25	21	18	
885	1058	1236	1287	1208	822	629	507	463	364	214	183	105	HAUKIPUDAS
481	526	640	629	618	454	320	256	213	132	77	55	27	
404	532	596	658	590	368	309	251	250	232	137	128	78	
348	493	450	439	443	289	267	316	300	230	177	102	65	II
178	262	258	226	236	157	124	146	154	103	71	38	13	
170	231	192	213	207	132	143	170	146	127	106	64	52	
548	601	641	718	727	497	441	411	417	355	244	180	111	KALAJOKI
317	305	348	371	394	251	231	209	198	145	74	45	29	
231	296	293	347	333	246	210	202	219	210	170	135	82	
697	833	899	857	921	596	493	353	220	137	89	64	54	KEMPELE
377	419	433	443	445	299	251	178	109	54	39	19	15	
320	414	466	414	476	297	242	175	111	83	50	45	39	
119	123	133	140	134	86	115	115	108	107	72	48	30	KESTILÄ
70	72	67	80	75	51	59	59	48	51	21	13	9	
49	51	66	60	59	35	56	56	60	56	51	35	21	
514	681	748	808	871	528	366	246	205	164	108	71	39	KIIMINKI
272	332	376	424	441	269	191	141	100	64	47	10	14	
242	349	372	384	430	259	175	105	105	100	61	61	25	
115	166	181	156	158	123	135	125	116	105	71	48	30	KUIVANIEMI
67	81	100	94	99	63	73	64	59	48	26	15	4	
48	85	81	62	59	60	62	61	57	57	45	33	26	
1044	1436	1492	1504	1247	955	963	885	763	585	361	269	158	KUUSAMO
561	747	794	836	675	469	474	450	356	254	133	102	46	
483	689	698	668	572	486	489	435	407	331	228	167	112	
166	251	240	245	242	197	200	174	159	150	94	80	46	KÄRSÄMÄKI
87	141	122	141	136	108	103	92	72	69	38	18	17	
79	110	118	104	106	89	97	82	87	81	56	62	29	
302	481	421	399	387	258	179	185	211	157	93	71	43	LIMINKA
159	243	226	229	201	138	92	96	101	70	39	20	11	
143	238	195	170	186	120	87	89	110	87	54	51	32	
78	129	128	128	119	61	72	83	82	64	48	38	25	LUMIJOKI
39	64	72	71	68	30	46	45	38	19	15	15	6	
39	65	56	57	51	31	26	38	44	45	33	23	19	
72	91	96	99	96	50	60	72	67	70	43	35	13	MERIJÄRVI
41	52	50	50	62	31	30	36	32	34	14	16	3	
31	39	46	49	34	19	30	36	35	36	29	19	10	
434	597	659	636	544	378	346	343	393	303	169	113	70	MUHOS
228	310	341	340	297	197	168	156	202	146	61	30	19	
206	287	318	296	247	181	178	187	191	157	108	83	51	
635	616	716	854	858	548	497	483	548	466	317	219	144	NIVALA
359	307	362	448	471	291	255	243	260	183	113	76	39	
276	309	354	406	387	257	242	240	288	283	204	143	105	
468	512	626	629	622	443	354	382	397	362	271	181	103	OULAINEN
243	245	336	327	305	226	182	183	167	148	106	64	33	
225	267	290	302	317	217	172	199	230	214	165	117	70	
9906	9514	8635	8603	8199	5945	4820	4393	4102	3286	2175	1385	895	OULU-ULEÅBORG
5089	4858	4343	4196	4035	2836	2276	1980	1699	1222	704	387	176	
4817	4656	4292	4407	4164	3109	2544	2413	2403	2064	1471	998	719	
428	490	531	552	555	365	286	184	110	107	54	32	30	OULUNSALO
225	258	255	283	285	194	148	88	59	46	19	10	7	
203	232	276	269	270	171	138	96	51	61	35	22	23	
328	387	464	529	570	381	241	190	148	117	82	55	30	PATTIJOKI
179	199	235	275	272	215	129	96	74	59	30	19	8	
149	188	229	254	298	166	112	94	74	58	52	36	22	
97	86	97	109	104	81	79	57	81	67	42	31	18	PIIPPOLA
57	43	61	58	55	43	41	27	38	29	10	9	5	
40	43	36	51	49	38	38	30	43	38	32	22	13	
586	720	808	822	754	570	635	592	581	461	248	199	104	PUDASJÄRVI
331	407	462	475	428	288	309	334	280	182	83	59	30	
255	313	346	347	326	282	326	258	301	279	165	140	74	
121	111	121	148	156	95	134	103	102	98	59	46	16	PULKKILA
66	60	61	84	86	45	62	55	50	44	25	15	5	
55	51	60	64	70	50	72	48	52	54	34	31	11	
204	225	229	270	337	192	177	192	173	175	128	104	67	PYHÄJOKI
103	134	103	150	174	110	93	96	77	83	49	39	24	
101	91	126	120	163	82	84	96	96	92	79	65	43	
84	116	173	157	130	92	83	66	88	83	54	24	19	PYHÄNTÄ
46	63	91	82	83	46	44	27	50	39	17	11	6	
38	53	82	75	47	46	39	39	38	44	37	13	13	
373	438	506	559	581	464	437	431	387	353	249	154	94	PYHÄSALMI
207	253	252	324	320	242	237	221	182	144	99	42	30	
166	185	254	235	261	222	200	210	205	209	150	112	64	

31. VÄSTÖ IÅN (5-VUOT.) JA SUKUPUOLEN MUKAAN MAAKUNNITTAIN JA KUNNITTAIN 31.12.1995
 FOLKMÄNGD EFTER ÅLDER (5-ÅRSKLASSER) OCH KÖN LANDSKAPSVIS OCH KOMMUNVIS 31.12.1995
 POPULATION BY AGE (5-YEAR GROUPS), SEX, BY REGION AND MUNICIPALITY AT END-1995

(JATK.)
 (FORTS.)
 (CONT.)

ALUE OMRÅDE AREA	SU- KUP. KÖN SEX	YHTEENSA TOTALT TOTAL	IKÄ - ÅLDER - AGE											
			-14 %	15-64 %	65- %	18-	0- 4	5- 9	10-14	15-19	20-24			
RAAHE-BRAHESTAD	MS	17788	3646	20,5	12459	70,0	1683	9,5	13210	1082	1116	1448	1599	1411
	M	8990	1864	20,7	6518	72,5	608	6,8	6645	545	583	736	831	758
	N	8798	1782	20,3	5941	67,5	1075	12,2	6565	537	533	712	768	653
RANTSILA	MS	2302	493	21,4	1414	61,4	395	17,2	1693	146	175	172	164	105
	M	1184	265	22,4	758	64,0	161	13,6	863	74	101	90	86	45
	N	1118	228	20,4	656	58,7	234	20,9	830	72	74	82	78	60
REISJÄRVI	MS	3533	846	23,9	2116	59,9	571	16,2	2520	272	281	293	287	211
	M	1808	448	24,8	1121	62,0	239	13,2	1271	136	162	150	151	116
	N	1725	398	23,1	995	57,7	332	19,2	1249	136	119	143	136	95
RUUKKI	MS	5003	1278	25,5	2951	59,0	774	15,5	3463	378	408	492	416	241
	M	2532	644	25,4	1572	62,1	316	12,5	1759	189	219	236	208	125
	N	2471	634	25,7	1379	55,8	458	18,5	1704	189	189	256	208	116
SIEVI	MS	4842	1331	27,5	2797	57,8	714	14,7	3275	441	455	435	388	275
	M	2434	683	28,1	1482	60,9	269	11,1	1626	223	221	239	205	158
	N	2408	648	26,9	1315	54,6	445	18,5	1649	218	234	196	183	117
SIIKAJOKI	MS	1504	424	28,2	865	57,5	215	14,3	996	110	152	162	128	76
	M	779	221	28,4	470	60,3	88	11,3	508	55	84	82	72	38
	N	725	203	28,0	395	54,5	127	17,5	488	55	68	80	56	38
TAIVALKOSKI	MS	5595	1313	23,5	3642	65,1	640	11,4	4014	420	442	451	450	319
	M	2967	707	23,8	1988	67,0	272	9,2	2131	220	237	250	224	192
	N	2628	606	23,1	1654	62,9	368	14,0	1883	200	205	201	226	127
TEMMES	MS	704	151	21,4	429	60,9	124	17,6	523	45	54	52	58	27
	M	355	79	22,3	222	62,5	54	15,2	267	22	28	29	21	18
	N	349	72	20,6	207	59,3	70	20,1	256	23	26	23	37	9
TYRNÄVÄ	MS	4083	1175	28,8	2411	59,0	497	12,2	2706	412	388	375	300	215
	M	2090	583	27,9	1308	62,6	199	9,5	1406	194	200	189	163	119
	N	1993	592	29,7	1103	55,3	298	15,0	1300	218	188	186	137	96
UTAJÄRVI	MS	3592	774	21,5	2225	61,9	593	16,5	2656	246	237	291	251	190
	M	1882	421	22,4	1223	65,0	238	12,6	1385	124	139	158	124	101
	N	1710	353	20,6	1002	58,6	355	20,8	1271	122	98	133	127	89
VIHANTI	MS	3819	886	23,2	2323	60,8	610	16,0	2757	246	286	354	276	179
	M	1961	448	22,8	1254	63,9	259	13,2	1417	126	136	186	150	102
	N	1858	438	23,6	1069	57,5	351	18,9	1340	120	150	168	126	77
YLI-II	MS	2537	735	29,0	1431	56,4	371	14,6	1672	226	251	258	198	125
	M	1270	346	27,2	771	60,7	153	12,0	856	114	117	115	104	76
	N	1267	389	30,7	660	52,1	218	17,2	816	112	134	143	94	49
YLIKIIMINKI	MS	3429	893	26,0	2094	61,1	442	12,9	2377	278	297	318	264	144
	M	1856	476	25,6	1186	63,9	194	10,5	1298	148	148	180	144	79
	N	1573	417	26,5	908	57,7	248	15,8	1079	130	149	138	120	65
YLIVIESKA	MS	13521	3145	23,3	8662	64,1	1714	12,7	9695	973	1053	1119	1135	889
	M	6697	1626	24,3	4409	65,8	662	9,9	4730	502	547	577	560	477
	N	6824	1519	22,3	4253	62,3	1052	15,4	4965	471	506	542	575	412
KAINUU KAJANALAND	MS	95201	18620	19,6	62747	65,9	13834	14,5	72352	5624	5995	7001	6996	5336
	M	47694	9411	19,7	32702	68,6	5581	11,7	36123	2855	3053	3503	3566	2808
	N	47507	9209	19,4	30045	63,2	8253	17,4	36229	2769	2942	3498	3430	2528
HYRYSALMI	MS	3906	800	20,5	2457	62,9	649	16,6	2935	241	282	277	254	181
	M	1978	404	20,4	1307	66,1	267	13,5	1492	123	143	138	125	93
	N	1928	396	20,5	1150	59,6	382	19,8	1443	118	139	139	129	88
KAJAANI	MS	36860	7473	20,3	25020	67,9	4367	11,8	27759	2382	2428	2663	2796	2355
	M	17908	3739	20,9	12539	70,0	1630	9,1	13367	1197	1229	1313	1353	1196
	N	18952	3734	19,7	12481	65,9	2737	14,4	14392	1185	1199	1350	1443	1159
KUHO	MS	12356	2344	19,0	8250	66,8	1762	14,3	9406	646	760	938	986	697
	M	6349	1213	19,1	4399	69,3	737	11,6	4807	343	390	480	527	398
	N	6007	1131	18,8	3851	64,1	1025	17,1	4599	303	370	458	459	299
PALTAMO	MS	4760	925	19,4	3001	63,0	834	17,5	3629	272	302	351	334	220
	M	2434	480	19,7	1621	66,6	333	13,7	1848	137	156	187	179	111
	N	2326	445	19,1	1380	59,3	501	21,5	1781	135	146	164	155	109
PUOLANKA	MS	4286	765	17,8	2744	64,0	777	18,1	3351	229	237	299	271	215
	M	2222	384	17,3	1502	67,6	336	15,1	1751	106	129	149	136	122
	N	2064	381	18,5	1242	60,2	441	21,4	1600	123	108	150	135	93
RISTIÄRVI	MS	2045	369	18,0	1205	58,9	471	23,0	1594	102	121	146	124	80
	M	1024	182	17,8	634	61,9	208	20,3	800	50	61	71	63	38
	N	1021	187	18,3	571	55,9	263	25,8	794	52	60	75	61	42
SOTKAMO	MS	11477	2205	19,2	7437	64,8	1835	16,0	8761	673	667	865	848	604
	M	5785	1080	18,7	3928	67,9	777	13,4	4430	327	328	425	464	305
	N	5692	1125	19,8	3509	61,6	1058	18,6	4331	346	339	440	384	299
SUOMUSSALMI	MS	12124	2217	18,3	8024	66,2	1883	15,5	9355	612	703	902	903	627
	M	6229	1119	18,0	4308	69,2	802	12,9	4814	324	353	442	491	345
	N	5895	1098	18,6	3716	63,0	1081	18,3	4541	288	350	460	412	282
VAALA	MS	4420	893	20,2	2725	61,7	802	18,1	3353	271	301	321	277	208
	M	2230	466	20,9	1463	65,6	301	13,5	1677	138	154	174	142	118
	N	2190	427	19,5	1262	57,6	501	22,9	1676	133	147	147	135	90
VUOLIJOKI	MS	2967	629	21,2	1884	63,5	454	15,3	2209	196	194	239	203	149
	M	1535	344	22,4	1001	65,2	190	12,4	1137	110	110	124	86	82
	N	1432	285	19,9	883	61,7	264	18,4	1072	86	84	115	117	67
LAPPI LAPPLAND	MS	201411	40959	20,3	134472	66,8	25980	12,9	151799	12740	13434	14785	14296	11996
	M	101197	20762	20,5	69841	69,0	10594	10,5	76035	6429	6736	7597	7340	6336
	N	100214	20197	20,2	64631	64,5	15386	15,4	75764	6311	6698	7188	6956	5660
ENONTEKIÖ	MS	2413	490	20,3	1619	67,1	304	12,6	1833	152	164	174	161	130
	M	1263	249	19,7	864	68,4	150	11,9	969	67	84	98	83	75
	N	1150	241	21,0	755	65,7	154	13,4	864	85	80	76	78	55

25-29	30-34	35-39	40-44	45-49	50-54	55-59	60-64	65-69	70-74	75-79	80-84	85-	ALUE OMRÄDE AREA
1192	1067	1252	1561	1698	1168	837	674	540	468	321	224	130	RAAHE-BRAHESTAD
673	565	615	800	895	616	422	343	239	177	102	63	27	
519	502	637	761	803	552	415	331	301	291	219	161	103	
140	147	166	173	121	113	157	128	131	110	67	50	37	RANTSILA
75	81	91	105	75	59	70	71	64	45	24	18	10	
65	66	75	68	46	54	87	57	67	65	43	32	27	
209	238	227	245	215	183	157	144	185	168	100	69	49	REISJÄRVI
107	128	119	139	122	96	82	61	89	80	29	24	17	
102	110	108	106	93	87	75	83	96	88	71	45	32	
246	286	345	405	353	224	223	212	236	211	157	103	67	RUUKKI
131	159	177	214	206	134	108	110	116	90	62	34	14	
115	127	168	191	147	90	115	102	120	121	95	69	53	
272	268	313	325	311	241	207	197	218	194	127	102	73	SIEVI
141	150	145	175	160	137	102	109	97	77	44	32	19	
131	118	168	150	151	104	105	88	121	117	83	70	54	
64	85	113	101	107	76	61	54	62	63	35	36	19	SIIKAJOKI
43	42	59	55	62	41	30	28	33	22	14	10	9	
21	43	54	46	45	35	31	26	29	41	21	26	10	
337	391	423	430	397	315	307	273	251	173	109	69	38	TAIVALKOSKI
192	204	238	247	216	154	168	153	121	75	41	22	13	
145	187	185	183	181	161	139	120	130	98	68	47	25	
37	39	56	47	56	40	40	29	41	31	23	16	13	TEMMES
20	18	29	26	30	23	24	13	22	12	9	6	5	
17	21	27	21	26	17	16	16	19	19	14	10	8	
215	334	331	308	250	161	141	156	164	108	98	77	50	TYRNÄVÄ
117	171	181	177	138	88	73	81	82	46	39	23	9	
98	163	150	131	112	73	68	75	82	62	59	54	41	
170	258	259	266	240	180	190	221	190	172	113	78	40	UTAJÄRVI
91	151	135	158	153	92	100	118	90	73	40	26	9	
79	107	124	108	87	88	90	103	100	99	73	52	31	
163	223	294	305	300	185	168	230	220	171	114	72	33	VIHANTI
85	122	160	175	162	104	78	116	109	79	39	24	8	
78	101	134	130	138	81	90	114	111	92	75	48	25	
121	149	181	147	124	126	132	128	139	90	67	49	26	YLI-II
63	85	97	88	69	52	69	68	68	42	19	15	9	
58	64	84	59	55	74	63	60	71	48	48	34	17	
184	250	251	273	244	172	165	147	164	117	82	47	32	YLIKIIKINKI
103	137	130	174	142	102	99	76	90	46	27	20	11	
81	113	121	99	102	70	66	71	74	71	55	27	21	
788	862	1046	1077	1008	665	644	548	514	480	349	234	137	YLIVIESKA
395	467	522	546	537	350	300	255	224	191	130	88	29	
393	395	524	531	471	315	344	293	290	289	219	146	108	
5458	6511	7165	7871	7555	5599	5231	5025	5104	3782	2390	1586	972	KAINUU
2950	3427	3752	4257	3986	2904	2608	2444	2427	1556	845	496	257	KAJANALAND
2508	3084	3413	3614	3569	2695	2623	2581	2677	2226	1545	1090	715	
212	260	253	317	286	230	238	226	253	176	111	65	44	HYRYNSALMI
116	150	146	181	152	112	125	107	121	80	34	20	12	
96	110	107	136	134	118	113	119	132	96	77	45	32	
2413	2789	2835	3177	3055	2141	1880	1579	1616	1191	762	481	317	KAJAANI
1270	1413	1412	1660	1561	1039	888	747	714	450	254	135	77	
1143	1376	1423	1517	1494	1102	992	832	902	741	508	346	240	
636	776	878	1056	990	749	746	736	690	491	270	213	98	KUHMO
338	425	479	564	523	416	365	364	339	217	98	62	21	
298	351	399	492	467	333	381	372	351	274	172	151	77	
239	302	356	379	358	280	269	264	298	210	165	99	62	PALTAMO
131	168	196	214	194	168	137	123	148	76	65	29	15	
108	134	160	165	164	112	132	141	150	134	100	70	47	
216	257	334	325	339	263	275	249	286	220	133	85	53	PUOLANKA
126	150	189	184	184	135	159	117	151	92	49	31	13	
90	107	145	141	155	128	116	132	135	128	84	54	40	
76	115	163	128	150	114	106	149	165	125	86	58	37	RISTIJÄRVI
45	53	94	68	84	67	51	71	84	58	32	27	7	
31	62	69	60	66	47	55	78	81	67	54	31	30	
626	762	858	945	874	683	605	632	645	503	335	229	123	SOTKAMO
342	404	431	520	470	361	311	320	327	201	125	80	44	
284	358	427	425	404	322	294	312	318	302	210	149	79	
680	802	935	964	964	717	714	718	701	526	305	217	134	SUOMUSSALMI
393	430	510	524	506	385	362	362	341	233	124	65	39	
287	372	425	440	458	332	352	356	360	293	181	152	95	
227	259	323	313	329	251	240	298	263	218	150	98	73	VAALA
116	137	178	178	190	138	116	150	112	94	44	27	24	
111	122	145	135	139	113	124	148	151	124	106	71	49	
133	189	230	267	210	171	158	174	187	122	73	41	31	VUOLIJOKI
73	97	117	164	122	83	94	83	90	55	20	20	5	
60	92	113	103	88	88	64	91	97	67	53	21	26	
12161	14631	16158	16582	16483	11236	10937	9992	9455	7325	4458	2954	1788	LAPPI
6350	7636	8380	8788	8744	5828	5509	4930	4465	3085	1606	944	494	LAPPLAND
5811	6995	7778	7794	7739	5408	5428	5062	4990	4240	2852	2010	1294	
123	186	210	210	220	144	139	96	113	84	63	23	21	ENONTEKIÖ
59	95	109	113	123	86	69	52	61	41	26	11	11	
64	91	101	97	97	58	70	44	52	43	37	12	10	

ALUE OMRÅDE AREA	SU- KUP- KÖN SEX	YHTEENSÄ TOTALT TOTAL	IKÄ - ÅLDER - AGE											
			-14 %	15-64 %	65- %	18-	0-4	5-9	10-14	15-19	20-24			
INARI-ENARE	MS	7851	1655	21,1	5373	68,4	823	10,5	5857	565	502	588	528	417
	M	4125	872	21,1	2879	69,8	374	9,1	3078	291	244	337	276	222
	N	3726	783	21,0	2494	66,9	449	12,1	2779	274	258	251	252	195
KEMI	MS	24696	4319	17,5	16672	67,5	3705	15,0	19419	1299	1447	1573	1632	1609
	M	12128	2159	17,8	8546	70,5	1423	11,7	9470	619	740	800	843	807
	N	12568	2160	17,2	8126	64,7	2282	18,2	9949	680	707	773	789	802
KEMIJÄRVI	MS	11775	2203	18,7	7816	66,4	1756	14,9	9106	597	721	885	760	669
	M	5894	1135	19,3	4058	68,8	701	11,9	4536	316	341	478	364	358
	N	5881	1068	18,2	3758	63,9	1055	17,9	4570	281	380	407	395	311
KENINMAA	MS	9411	2188	23,2	6201	65,9	1022	10,9	6796	636	712	840	724	549
	M	4681	1073	22,9	3184	68,0	424	9,1	3410	294	365	414	357	291
	N	4730	1115	23,6	3017	63,8	598	12,6	3386	342	347	426	367	258
KITTIÄ	MS	6205	1156	18,6	4192	67,6	857	13,8	4814	373	377	406	393	279
	M	3160	568	18,0	2255	71,4	337	10,7	2467	199	165	204	209	146
	N	3045	588	19,3	1937	63,6	520	17,1	2347	174	212	202	184	133
KOLARI	MS	4486	903	20,1	2999	66,9	584	13,0	3365	263	306	334	333	200
	M	2321	461	19,9	1607	69,2	253	10,9	1733	136	156	169	187	117
	N	2165	442	20,4	1392	64,3	331	15,3	1632	127	150	165	146	83
MUONIO	MS	2698	575	21,3	1774	65,8	349	12,9	2013	173	188	214	200	144
	M	1415	312	22,0	943	66,6	160	11,3	1042	100	93	119	109	87
	N	1283	263	20,5	831	64,8	189	14,7	971	73	95	95	91	57
PELKOSENNIEMI	MS	1378	268	19,4	897	65,1	213	15,5	1044	56	92	120	92	50
	M	734	148	20,2	496	67,6	90	12,3	559	28	54	66	41	30
	N	644	120	18,6	401	62,3	123	19,1	485	28	38	54	51	20
PELLO	MS	5420	1064	19,6	3513	64,8	843	15,6	4134	301	358	405	364	275
	M	2745	531	19,3	1864	67,9	350	12,8	2090	154	176	201	190	165
	N	2675	533	19,9	1649	61,6	493	18,4	2044	147	182	204	174	110
POSIO	MS	5260	1030	19,6	3499	66,5	731	13,9	4006	273	341	416	369	295
	M	2745	532	19,4	1904	69,4	309	11,3	2101	156	166	210	189	171
	N	2515	498	19,8	1595	63,4	422	16,8	1905	117	175	206	180	124
RANUA	MS	5575	1516	27,2	3358	60,2	701	12,6	3764	454	531	531	473	308
	M	2900	778	26,8	1805	62,2	317	10,9	1968	236	271	271	249	166
	N	2675	738	27,6	1553	58,1	384	14,4	1796	218	260	260	224	142
ROVANIEMEN MLK ROVANIEMI LK	MS	21809	5122	23,5	14426	66,1	2261	10,4	15670	1582	1725	1815	1582	1061
	M	11242	2601	23,1	7643	68,0	998	8,9	8100	795	882	924	841	587
	N	10567	2521	23,9	6783	64,2	1263	12,0	7570	787	843	891	741	474
ROVANIEMI	MS	35236	6845	19,4	24327	69,0	4064	11,5	27025	2425	2155	2265	2390	2647
	M	16588	3418	20,6	11707	70,6	1463	8,8	12504	1225	1079	1114	1173	1276
	N	18648	3427	18,4	12620	67,7	2601	13,9	14521	1200	1076	1151	1217	1371
SALLA	MS	5812	979	16,8	3798	65,3	1035	17,8	4554	257	324	398	434	256
	M	3091	492	15,9	2151	69,6	448	14,5	2449	120	169	203	232	162
	N	2721	487	17,9	1647	60,5	587	21,6	2105	137	155	195	202	94
SAVUKOSKI	MS	1660	314	18,9	1128	68,0	218	13,1	1277	86	110	118	114	79
	M	910	167	18,4	639	70,2	104	11,4	708	41	59	67	62	40
	N	750	147	19,6	489	65,2	114	15,2	569	45	51	51	52	39
SIMO	MS	4158	845	20,3	2764	66,5	549	13,2	3105	235	276	334	336	221
	M	2167	432	19,9	1505	69,5	230	10,6	1618	127	122	183	204	130
	N	1991	413	20,7	1259	63,2	319	16,0	1487	108	154	151	132	91
SODANKYLÄ	MS	10736	2233	20,8	7309	68,1	1194	11,1	8080	725	749	759	698	591
	M	5514	1117	20,3	3897	70,7	500	9,1	4194	350	360	407	347	311
	N	5222	1116	21,4	3412	65,3	694	13,3	3886	375	389	352	351	280
TERVOLA	MS	4079	814	20,0	2505	61,4	760	18,6	3117	244	259	311	248	198
	M	2088	417	20,0	1345	64,4	326	15,6	1586	128	127	162	141	97
	N	1991	397	19,9	1160	58,3	434	21,8	1531	116	132	149	107	101
TORNIO-TORNEÅ	MS	23156	4942	21,3	15466	66,8	2748	11,9	17076	1589	1618	1735	1926	1611
	M	11654	2544	21,8	8013	68,8	1097	9,4	8563	824	832	888	963	880
	N	11502	2398	20,8	7453	64,8	1651	14,4	8513	765	786	847	963	731
UTSJOKI	MS	1568	324	20,7	1062	67,7	182	11,6	1170	94	105	125	110	98
	M	823	160	21,9	556	67,6	87	10,6	602	51	54	75	56	49
	N	745	144	19,3	506	67,9	95	12,8	568	43	51	50	54	49
YLITORNIO-ÖVERTORNEÅ	MS	6029	1174	19,5	3774	62,6	1081	17,9	4574	361	374	439	429	309
	M	3009	576	19,1	1980	65,8	453	15,1	2288	172	197	207	224	169
	N	3020	598	19,8	1794	59,4	628	20,8	2286	189	177	232	205	140
ÄRVENANMAA ÅLAND	MS	25202	4723	18,7	16373	65,0	4106	16,3	19614	1610	1655	1458	1412	1519
	M	12396	2426	19,6	8317	67,1	1653	13,3	9504	807	860	759	729	820
	N	12806	2297	17,9	8056	62,9	2453	19,2	10110	803	795	699	683	699
BRÄNDÖ	MS	548	96	17,5	312	56,9	140	25,5	444	38	40	18	14	21
	M	275	46	16,7	172	62,5	57	20,7	224	14	23	9	6	10
	N	273	50	18,3	140	51,3	83	30,4	220	24	17	9	8	11
ECKERÖ	MS	823	163	19,8	487	59,2	173	21,0	633	52	61	50	39	38
	M	409	77	18,8	252	61,6	80	19,6	319	23	32	22	19	23
	N	414	86	20,8	235	56,8	93	22,5	314	29	29	28	20	15
FINSTRÖM	MS	2246	448	19,9	1467	65,3	331	14,7	1717	142	164	142	143	117
	M	1090	218	20,0	737	67,6	135	12,4	837	60	85	73	69	67
	N	1156	230	19,9	730	63,1	196	17,0	880	82	79	69	74	50
FÖGLÖ	MS	602	90	15,0	363	60,3	149	24,8	487	23	36	31	40	32
	M	315	53	16,8	198	62,9	64	20,3	250	16	16	21	20	15
	N	287	37	12,9	165	57,5	85	29,6	237	7	20	10	20	17
GETA	MS	461	102	22,1	252	54,7	107	23,2	345	31	44	27	20	11
	M	244	56	23,0	140	57,4	48	19,7	177	15	25	16	14	8
	N	217	46	21,2	112	51,6	59	27,2	168	16	19	11	6	3

													ALUE OMRADE AREA
25-29	30-34	35-39	40-44	45-49	50-54	55-59	60-64	65-69	70-74	75-79	80-84	85-	
514	623	723	694	673	461	390	350	334	222	131	80	56	INARI-ENARE
269	319	388	389	381	249	206	180	170	97	54	22	31	
245	304	335	305	292	212	184	170	164	125	77	58	25	
1590	1632	1910	2129	2059	1456	1392	1263	1376	1113	589	401	226	KEMI
835	860	1001	1092	1090	750	657	611	624	426	194	126	53	
755	772	909	1037	969	706	735	652	752	687	395	275	173	
641	762	911	936	935	706	781	715	655	465	289	220	127	KEMIJÄRVI
340	409	475	489	495	369	396	363	301	192	107	74	27	
301	353	436	447	440	337	385	352	354	273	182	146	100	
540	633	752	801	855	532	433	382	347	305	195	114	61	KEMINMAA
273	319	373	417	446	288	230	190	157	128	76	41	22	
267	314	379	384	409	244	203	192	190	177	119	73	39	
372	479	540	520	521	319	389	380	305	254	139	97	62	KITTILÄ
184	271	293	287	289	175	211	190	146	108	44	25	14	
188	208	247	233	232	144	178	190	159	146	95	72	48	
241	353	350	357	382	257	299	227	235	148	92	68	41	KOLARI
123	187	186	200	202	139	155	111	123	68	32	19	11	
118	166	164	157	180	118	144	116	112	80	60	49	30	
139	156	204	238	220	187	161	125	132	87	63	42	25	MUONIO
75	81	103	134	119	87	85	63	69	43	22	17	9	
64	75	101	104	101	100	76	62	63	44	41	25	16	
52	93	122	111	116	69	86	106	79	50	38	26	20	PELKOSENNIEMI
33	48	72	62	62	40	53	55	44	22	10	10	4	
19	45	50	49	54	29	33	51	35	28	28	16	16	
237	348	396	463	444	300	334	352	310	217	172	81	63	PELLO
124	180	212	254	248	146	180	165	141	98	68	27	16	
113	168	184	209	196	154	154	187	169	119	104	54	47	
271	372	370	416	452	339	318	297	257	210	112	96	56	POSIO
174	213	194	226	238	184	164	151	144	84	35	31	15	
97	159	176	190	214	155	154	146	113	126	77	65	41	
283	372	423	382	363	225	276	253	267	200	117	69	48	RANUA
154	209	227	206	206	112	142	134	128	106	42	26	15	
129	163	196	176	157	113	134	119	139	94	75	43	33	
1140	1679	1975	1769	1797	1170	1195	1058	894	614	352	273	128	ROVANIEMEN MLK
593	840	1061	953	979	632	599	558	456	282	137	86	37	ROVANIEMI LK
547	839	914	816	818	538	596	500	438	332	215	187	91	
2798	2925	2882	2858	2719	1899	1684	1525	1418	1185	713	471	277	ROVANIEMI
1393	1463	1405	1426	1294	879	761	637	569	458	245	132	59	
1405	1462	1477	1432	1425	1020	923	888	849	727	468	339	218	
260	390	441	482	439	315	382	399	371	246	174	137	107	SALLA
157	221	234	289	244	184	209	219	175	128	66	46	33	
103	169	207	193	195	131	173	180	196	118	108	91	74	
92	131	139	127	130	110	99	107	91	66	38	14	9	SAVUKOSKI
56	76	79	73	73	67	50	63	47	31	18	3	5	
36	55	60	54	57	43	49	44	44	35	20	11	4	
189	302	283	343	363	265	247	215	194	135	98	72	50	SIMO
102	167	135	184	199	133	140	111	93	59	30	30	18	
87	135	148	159	164	132	107	104	101	76	68	42	32	
716	878	928	856	900	586	622	534	482	314	194	131	73	SODANKYLÄ
364	464	496	486	497	309	344	279	241	137	66	38	18	
352	414	432	370	403	277	278	255	241	177	128	93	55	
208	288	297	258	264	236	240	268	271	222	128	88	51	TERVOLA
114	148	167	143	148	124	114	149	137	93	53	26	17	
94	140	130	115	116	112	126	119	134	129	75	62	34	
1388	1549	1769	2060	2060	1224	999	880	905	832	544	290	177	TORNIO-TORNEÅ
740	802	891	1081	1089	660	487	420	424	323	197	105	48	
648	747	878	979	971	564	512	460	481	509	347	185	129	
106	111	103	129	134	100	96	75	64	53	33	16	16	UTSJOKI
55	58	56	61	76	44	55	46	39	24	10	7	7	
51	53	47	68	58	56	41	29	25	29	23	9	9	
261	369	430	443	437	336	375	385	355	303	184	145	94	YLITORNIO-ÖVERTORNEÅ
133	206	223	223	246	171	202	183	176	137	74	42	24	
128	163	207	220	191	165	173	202	179	166	110	103	70	
1785	1805	1783	1981	2052	1663	1256	1117	1028	1043	808	704	523	AHVENANMAA
869	911	860	968	1033	917	647	563	480	447	323	271	132	ÅLAND
916	894	923	1013	1019	746	609	554	548	596	485	433	391	
38	35	43	28	34	44	28	27	31	42	24	25	18	BRÄNDÖ
22	22	21	16	22	22	16	15	15	15	11	9	7	
16	13	22	12	12	22	13	11	16	27	13	16	11	
47	58	60	64	70	49	30	32	38	52	31	29	23	ECKERÖ
21	37	26	32	36	27	18	13	19	24	12	15	10	
26	21	34	32	34	22	12	19	19	28	19	14	13	
138	182	157	168	181	142	133	106	79	87	68	57	40	FINSTRÖM
66	93	78	80	85	79	66	54	32	42	27	24	10	
72	89	79	88	96	63	67	52	47	45	41	33	30	
29	26	37	52	45	37	30	35	38	29	33	32	17	PÖGLÖ
12	15	19	25	26	26	18	22	17	14	16	14	3	
17	11	18	27	19	11	12	13	21	15	17	18	14	
18	29	44	26	17	32	29	26	30	15	18	28	16	GETA
9	14	23	17	10	16	13	16	14	9	8	11	6	
9	15	21	9	7	16	16	10	16	6	10	17	10	

31. VÄSTÖ IÄN (5-VUOT.) JA SUKUPUOLEN MUKAAN MAAKUNNITTAIN JA KUNNITTAIN 31.12.1995
 FOLKMÄNGD EFTER ÅLDER (5-ÅRSKLASSER) OCH KÖN LANDSKAPSVIS OCH KOMMUNVIS 31.12.1995
 POPULATION BY AGE (5-YEAR GROUPS), SEX, BY REGION AND MUNICIPALITY AT END-1995

(JATK.)
 (FORTS.)
 (CONT.)

ALUE OMRÅDE AREA	SU- KUP. KÖN SEX	YHTEENSÄ TOTALT TOTAL	IKÄ - ÅLDER - AGE									
			-14 %	15-64 %	65- %	18-	0- 4	5- 9	10-14	15-19	20-24	
HAMMARLAND	MS	1283	250 19,5	835 65,1	198 15,4	982	96	73	81	71	80	
	M	642	119 18,5	445 69,3	78 12,1	495	45	30	44	35	51	
	N	641	131 20,4	390 60,8	120 18,7	487	51	43	37	36	29	
JOMALA	MS	3156	700 22,2	2061 65,3	395 12,5	2334	218	248	234	190	182	
	M	1586	375 23,6	1046 66,0	165 10,4	1150	127	130	118	95	92	
	N	1570	325 20,7	1015 64,6	230 14,6	1184	91	118	116	95	90	
KUMLINGE	MS	439	82 18,7	248 56,5	109 24,8	343	27	26	29	18	13	
	M	235	53 22,6	131 55,7	51 21,7	176	17	18	18	9	5	
	N	204	29 14,2	117 57,4	58 28,4	167	10	8	11	9	8	
KÖKAR	MS	314	56 17,8	189 60,2	69 22,0	254	27	21	8	10	11	
	M	174	32 18,4	107 61,5	35 20,1	140	12	15	5	4	7	
	N	140	24 17,1	82 58,6	34 24,3	114	15	6	3	6	4	
LEMLAND	MS	1443	345 23,9	919 63,7	179 12,4	1037	113	122	110	93	66	
	M	733	178 24,3	472 64,4	83 11,3	522	63	64	51	47	38	
	N	710	167 23,5	447 63,0	96 13,5	515	50	58	59	46	28	
LUMPARLAND	MS	334	67 20,1	223 66,8	44 13,2	252	19	27	21	21	18	
	M	167	28 16,8	123 73,7	16 9,6	130	8	8	12	12	10	
	N	167	39 23,4	100 59,9	28 16,8	122	11	19	9	9	8	
MAARIANHAMINA MARIEHAMN	MS	10418	1736 16,7	7066 67,8	1616 15,5	8332	624	579	533	587	786	
	M	4932	880 17,8	3456 70,1	596 12,1	3856	314	288	278	303	406	
	N	5486	856 15,6	3610 65,8	1020 18,6	4476	310	291	255	284	380	
SALTVIK	MS	1636	303 18,5	1025 62,7	308 18,8	1275	98	98	107	98	81	
	M	830	165 19,9	537 64,7	128 15,4	631	50	58	57	55	45	
	N	806	138 17,1	488 60,5	180 22,3	644	48	40	50	43	36	
SOTTUNGA	MS	127	23 18,1	67 52,8	37 29,1	100	6	9	8	5	-	
	M	63	10 15,9	37 58,7	16 25,4	51	1	6	3	3	-	
	N	64	13 20,3	30 46,9	21 32,8	49	5	3	5	2	-	
SUND	MS	968	190 19,6	608 62,8	170 17,6	758	72	75	43	42	46	
	M	498	100 20,1	328 65,9	70 14,1	385	31	43	26	27	31	
	N	470	90 19,1	280 59,6	100 21,3	373	41	32	17	15	15	
VÄRDÖ	MS	404	72 17,8	251 62,1	81 20,0	321	24	32	16	21	17	
	M	203	36 17,7	136 67,0	31 15,3	161	11	19	6	11	12	
	N	201	36 17,9	115 57,2	50 24,9	160	13	13	10	10	5	

25-29	30-34	35-39	40-44	45-49	50-54	55-59	60-64	65-69	70-74	75-79	80-84	85-	ALUE ONRÄDE AREA
76	96	106	78	124	81	57	66	60	55	40	19	24	HAMMARLAND
39	46	58	37	71	44	33	31	29	21	18	7	3	
37	50	48	41	53	37	24	35	31	34	22	12	21	
166	227	248	286	256	227	158	121	99	113	78	68	37	JOMALA
91	112	116	141	123	127	85	64	47	58	28	26	6	
75	115	132	145	133	100	73	57	52	55	50	42	31	
16	36	33	35	27	17	28	25	30	25	15	23	16	KUMLINGE
9	20	16	21	17	8	15	11	20	10	7	9	5	
7	16	17	14	10	9	13	14	10	15	8	14	11	
31	23	16	13	24	21	18	22	10	16	12	18	13	KÖKAR
14	17	8	3	15	15	10	14	4	7	5	12	7	
17	6	8	10	9	6	8	8	6	9	7	6	6	
71	99	108	128	121	104	76	53	63	36	27	26	27	LEMLAND
30	49	52	62	70	55	43	26	39	18	13	7	6	
41	50	56	66	51	49	33	27	24	18	14	19	21	
21	21	29	20	23	26	26	18	11	11	10	8	4	LUMPARLAND
10	11	17	9	11	15	14	14	5	5	4	1	1	
11	10	12	11	12	11	12	4	6	6	6	7	3	
955	782	668	850	879	674	469	416	374	431	346	274	191	MAARIANHAMINA
456	375	307	408	418	357	224	202	152	167	134	98	45	MARIEHAMN
499	407	361	442	461	317	245	214	222	264	212	176	146	
86	90	121	139	133	113	85	79	89	75	44	55	45	SALTVIK
42	55	59	64	70	67	47	33	44	34	15	23	12	
44	35	62	75	63	46	38	46	45	41	29	32	33	
8	4	11	8	8	11	5	7	9	12	12	1	3	SOTTUNGA
5	2	6	3	6	7	2	3	4	6	5	-	1	
3	2	5	5	2	4	3	4	5	6	7	1	2	
58	65	77	63	76	70	62	49	46	25	39	31	29	SUND
28	28	41	39	36	44	31	23	28	10	12	12	8	
30	37	36	24	40	26	31	26	18	15	27	19	21	
27	32	25	23	34	15	22	35	21	19	11	10	20	VÄRDÖ
15	15	13	11	17	8	13	21	11	7	8	3	2	
12	17	12	12	17	7	9	14	10	12	3	7	18	

32. RUOTSINKIELINEN VÄESTÖ IÄN JA SUKUPUOLEN MUKAAN LÄÄNEITTÄIN SEKÄ KAKSI- JA RUOTSINKIELISISSÄ KUNNISSA 31.12.1995
SVENSKSPRÅKIG BEFOLKNING EFTER ÅLDER OCH KÖN LÄNSVIS OCH I TVÅ- OCH SVENSKSPRÅKIGA KOMMUNER 31.12.1995
SWEDISH-SPEAKING POPULATION BY AGE AND SEX BY PROVINCE AND IN BILINGUAL AND SWEDISH-SPEAKING MUNICIPALITIES AT END-1995

ALUE OMRÄDE AREA	SU- KUP- KÖN SEX	YHTEENSA TOTALT TOTAL	IKÄ - ÅLDER - AGE											
			0-14	%	15-64	%	65-	%	18-	0-4	5-9	10-14	15-19	20-24
KOKO MAA - HELA LANDET	MS	294664	52567	17,8	181739	61,7	60358	20,5	231872	18322	17348	16897	17040	16566
	M	144110	27022	18,8	93399	64,8	23689	16,4	111734	9333	8935	8754	8804	8602
	N	150554	25545	17,0	88340	58,7	36669	24,4	120138	8989	8413	8143	8236	7964
UUDENMAAN LÄÄNI NYLANDS LÄN	MS	137595	23065	16,8	85602	62,2	28928	21,0	110263	8277	7537	7251	7236	7448
	M	66121	11780	17,8	43496	65,8	10845	16,4	52114	4171	3865	3744	3725	3798
	N	71474	11285	15,8	42106	58,9	18083	25,3	58149	4106	3672	3507	3511	3650
HELSINKI-HELSINGFORS	MS	36515	4775	13,1	21942	60,1	9798	26,8	30895	1849	1477	1449	1472	2261
	M	16292	2384	14,6	10712	65,8	3196	19,6	13482	923	732	729	722	1070
	N	20223	2391	11,8	11230	55,5	6602	32,6	17413	926	745	720	750	1191
ESPOO-ESBO	MS	19272	3862	20,0	12461	64,7	2949	15,3	14757	1489	1242	1131	1110	1054
	M	9637	1976	20,5	6453	67,0	1208	12,5	7324	746	644	586	547	579
	N	9635	1886	19,6	6008	62,4	1741	18,1	7433	743	598	545	563	475
HANKO-HANGÖ	MS	4998	735	14,7	3122	62,5	1141	22,8	4087	248	245	242	313	273
	M	2456	395	16,1	1639	66,7	422	17,2	1977	145	119	131	162	146
	N	2542	340	13,4	1483	58,3	719	28,3	2110	103	126	111	151	127
KARJAA-KARIS	MS	5550	996	17,9	3338	60,1	1216	21,9	4352	340	325	331	327	278
	M	2697	543	20,1	1674	62,1	480	17,8	2048	181	171	191	173	137
	N	2853	453	15,9	1664	58,3	736	25,8	2304	159	154	140	154	141
KAUNIAINEN-GRANKULLA	MS	3471	727	20,9	2202	63,4	542	15,6	2576	263	225	239	290	225
	M	1681	353	21,0	1102	65,6	226	13,4	1239	125	109	119	155	127
	N	1790	374	20,9	1100	61,5	316	17,7	1337	138	116	120	135	98
LOVIISA-LOVISA	MS	3157	416	13,2	1948	61,7	793	25,1	2653	137	123	156	174	150
	M	1512	214	14,2	1000	66,1	298	19,7	1246	71	63	80	94	83
	N	1645	202	12,3	948	57,6	495	30,1	1407	66	60	76	80	67
PORVOO-BORGÅ	MS	7378	1177	16,0	4538	61,5	1663	22,5	6006	439	387	351	367	447
	M	3353	623	18,6	2183	65,1	547	16,3	2631	222	203	198	181	223
	N	4025	554	13,8	2355	58,5	1116	27,7	3375	217	184	153	186	224
TAMMISAARI-EKENÄS	MS	12108	2150	17,8	7461	61,6	2497	20,6	9566	739	775	636	662	729
	M	5815	1074	18,5	3777	65,0	964	16,6	4525	373	390	311	359	372
	N	6293	1076	17,1	3684	58,5	1533	24,4	5041	366	385	325	303	357
VANTAA-VANDA	MS	6234	1029	16,5	4182	67,1	1023	16,4	5021	392	325	312	316	271
	M	3070	520	16,9	2146	69,9	404	13,2	2452	184	174	162	167	131
	N	3164	509	16,1	2036	64,3	619	19,6	2569	208	151	150	149	140
INKOO-INGÅ	MS	3235	654	20,2	1933	59,8	648	20,0	2472	238	204	212	189	142
	M	1653	333	20,1	1036	62,7	284	17,2	1255	122	106	105	119	82
	N	1582	321	20,3	897	56,7	364	23,0	1217	116	98	107	70	60
KIRKKONUMMI-KYRKSLÄTT	MS	6074	1185	19,5	3976	65,5	913	15,0	4658	388	383	414	390	293
	M	3107	627	20,2	2076	66,8	404	13,0	2365	204	222	201	196	143
	N	2967	558	18,8	1900	64,0	509	17,2	2293	184	161	213	194	150
LAPINJÄRVI-LAPTRÄSK	MS	1116	162	14,5	663	59,4	291	26,1	913	48	61	53	67	63
	M	557	78	14,0	365	65,5	114	20,5	456	23	33	22	33	36
	N	559	84	15,0	298	53,3	177	31,7	457	25	28	31	34	27
LILJENDAL	MS	1256	239	19,0	744	59,2	273	21,7	965	60	102	77	77	54
	M	621	132	21,3	381	61,4	108	17,4	463	34	53	45	33	27
	N	635	107	16,9	363	57,2	165	26,0	502	26	49	32	44	27
LOHJAN KUNTA LOJO KOMMUN	MS	1135	142	12,5	693	61,1	300	26,4	959	50	55	37	59	34
	M	589	75	12,7	380	64,5	134	22,8	497	29	28	18	36	19
	N	546	67	12,3	313	57,3	166	30,4	462	21	27	19	23	15
MYRSKYLÄ-MÖRSKOM	MS	263	52	19,8	147	55,9	64	24,3	204	10	17	25	11	13
	M	139	29	20,9	82	59,0	28	20,1	107	7	12	10	5	7
	N	124	23	18,5	65	52,4	36	29,0	97	3	5	15	6	6
PERNAJA-PERNÄ	MS	2526	446	17,7	1482	58,7	598	23,7	1996	140	149	157	125	106
	M	1257	223	17,7	781	62,1	253	20,1	990	66	72	85	67	59
	N	1269	223	17,6	701	55,2	345	27,2	1006	74	77	72	58	47
POHJA-POJO	MS	2009	286	14,2	1225	61,0	498	24,8	1652	89	89	108	115	103
	M	989	158	16,0	621	62,8	210	21,2	794	47	49	62	64	56
	N	1020	128	12,5	604	59,2	288	28,2	858	42	40	46	51	47
PORVOON HLK-BORGÅ LK	MS	8255	1640	19,9	5205	63,1	1410	17,1	6313	554	547	539	490	399
	M	4133	833	20,2	2702	65,4	598	14,5	3140	275	288	270	254	209
	N	4122	807	19,6	2503	60,7	812	19,7	3173	279	259	269	236	190
RUOTSINPYHTÄÄ STRÖMFORS	MS	643	96	14,9	360	56,0	187	29,1	538	38	29	29	16	29
	M	357	49	13,7	214	59,9	94	26,3	302	16	14	19	11	16
	N	286	47	16,4	146	51,0	93	32,5	236	22	15	10	5	13
SIPOO-SIBBO	MS	7329	1403	19,1	4592	62,7	1334	18,2	5641	447	478	478	448	347
	M	3615	691	19,1	2389	66,1	535	14,8	2778	205	226	260	234	194
	N	3714	712	19,2	2203	59,3	799	21,5	2863	242	252	218	214	153
SIUNTIO-SJUNDEÅ	MS	1889	369	19,5	1196	63,3	324	17,2	1455	107	128	134	107	73
	M	957	189	19,7	626	65,4	142	14,8	732	56	66	67	59	35
	N	932	180	19,3	570	61,2	182	19,5	723	51	62	67	48	38
SUOMENKIELISTEN KUN- 1) TIEN RUOTSINKIELISET	MS	3182	524	16,5	2192	68,9	466	14,6	2584	212	171	141	111	104
	M	1634	281	17,2	1157	70,8	196	12,0	1311	117	91	73	54	47
	N	1548	243	15,7	1035	66,9	270	17,4	1273	95	80	68	57	57

1) SUOMENKIELISTEN KUNTIEN RUOTSINKIELISET
SVENSKSPRÅKIGA I FINSKSPRÅKIGA KOMMUNER
SWEDISH-SPEAKING POPULATION IN FINNISH-SPEAKING MUNICIPALITIES

25-29	30-34	35-39	40-44	45-49	50-54	55-59	60-64	65-69	70-74	75-79	80-84	85-	ALUE OMRÄDE AREA
17801	17878	18101	19820	23849	20061	15884	14739	15617	15457	12140	9543	7601	KOKO MAA - HELA LANDET
9061	9117	9391	10171	12504	10528	8023	7198	7400	6567	4630	3150	1942	
8740	8761	8710	9649	11345	9533	7861	7541	8217	8890	7510	6393	5659	
8129	8543	8479	8946	11625	10116	7972	7108	7347	7273	5828	4572	3908	UUDENMAAN LÄÄNI NYLANDS LÄN
4061	4350	4375	4621	6019	5168	3975	3404	3436	2977	2079	1417	936	
4068	4193	4104	4325	5606	4948	3997	3704	3911	4296	3749	3155	2972	
2589	2299	1932	2029	2683	2727	2049	1901	2083	2274	2069	1733	1639	HELSINKI-HELSINGFORS
1300	1164	977	1027	1296	1328	959	869	899	845	673	459	320	
1289	1135	955	1002	1387	1399	1090	1032	1184	1429	1396	1274	1319	
1125	1253	1325	1332	1739	1527	1116	880	816	779	625	429	300	ESPOO-ESBO
550	655	701	673	941	808	571	428	381	324	255	155	93	
575	598	624	659	798	719	545	452	435	455	370	274	207	
263	223	290	323	460	408	304	265	254	303	229	183	172	HANKO-HANGÖ
146	106	139	175	251	215	161	138	119	110	80	63	50	
117	117	151	148	209	193	143	127	135	193	149	120	122	
296	344	378	370	441	324	299	281	311	308	235	204	158	KARJAA-KARIS
149	162	203	197	226	159	136	132	151	132	89	64	44	
147	182	175	173	215	165	163	149	160	176	146	140	114	
175	185	188	207	257	306	186	183	164	161	108	62	47	KAUNIAINEN-CRANKULLA
87	88	93	102	124	147	92	87	87	68	39	21	11	
88	97	95	105	133	159	94	96	77	93	69	41	36	
142	170	194	233	280	218	183	204	225	201	143	120	104	LOVIISA-LOVISA
79	96	93	118	149	109	93	86	98	79	51	36	34	
63	74	101	115	131	109	90	118	127	122	92	84	70	
464	443	431	466	563	509	427	421	398	420	365	258	222	PORVOO-BORGÅ
219	210	215	236	263	248	205	183	164	150	109	72	52	
245	233	216	230	300	261	222	238	234	270	256	186	170	
734	798	769	712	978	764	702	613	647	627	518	386	319	TAMMISAARI-EKENÄS
357	405	402	371	487	382	351	291	294	264	194	133	79	
377	393	367	341	491	382	351	322	353	363	324	253	240	
367	399	406	427	683	571	415	327	314	265	199	143	102	VANTAA-VANDA
186	189	213	216	359	306	205	174	146	111	80	42	25	
181	210	193	211	324	265	210	153	168	154	119	101	77	
146	197	186	215	272	217	202	167	207	152	94	101	94	INKOO-INGÅ
77	108	101	112	154	99	104	80	110	78	38	30	28	
69	89	85	103	118	118	98	87	97	74	56	71	66	
311	428	406	437	604	460	344	303	301	258	167	100	87	KIRKKONUMMI-KYRKSLÄTT
160	230	220	229	329	234	191	144	140	125	69	47	23	
151	198	186	208	275	226	153	159	161	133	98	53	64	
47	55	66	66	87	66	76	70	62	68	66	53	42	LAPINJÄRVI-LAPPTRÅSK
27	34	40	37	53	39	37	29	34	30	22	20	8	
20	21	26	29	34	27	39	41	28	38	44	33	34	
68	70	79	104	86	64	59	83	69	76	56	36	36	LILJENDAL
39	36	42	58	42	40	22	42	39	30	18	12	9	
29	34	37	46	44	24	37	41	30	46	38	24	27	
57	66	60	77	111	87	71	71	90	71	59	42	38	LOHJAN KUNTA LOJO KOMMUN
27	35	27	45	68	45	40	38	50	36	20	16	12	
30	31	33	32	43	42	31	33	40	35	39	26	26	
10	7	15	13	23	20	21	14	17	13	11	11	12	MYRSKYLÄ-MÖRSKOM
7	3	6	7	15	10	12	10	8	5	4	5	6	
3	4	9	6	8	10	9	4	9	8	7	6	6	
128	164	139	194	190	148	157	131	178	154	119	84	63	PERNAJA-PERNÄ
59	85	79	99	105	81	82	65	92	83	35	27	16	
69	79	60	95	85	67	75	66	86	71	84	57	47	
95	108	116	144	172	140	112	120	123	133	94	89	59	POHJA-POJO
46	53	52	82	85	75	57	51	66	59	34	38	13	
49	55	64	62	87	65	55	69	57	74	60	51	46	
410	528	593	627	728	544	461	425	421	385	227	232	145	PORVOON MLK-BORGÅ LK
203	268	315	317	388	288	246	214	210	186	86	76	40	
207	260	278	310	340	256	215	211	211	199	141	156	105	
30	37	29	44	64	51	27	33	50	66	36	17	18	RUOTSINPYHTÄÄ STRÖMFORS
20	21	15	28	39	30	15	19	28	35	16	11	4	
10	16	14	16	25	21	12	14	22	31	20	6	14	
390	431	490	491	648	534	433	380	382	341	254	195	162	SIPOO-SIBBO
188	219	250	252	339	281	225	207	196	139	102	60	38	
202	212	240	239	309	253	208	173	186	202	152	135	124	
109	107	124	140	169	155	117	95	96	95	64	37	32	SIUNTIO-SJUNDEÅ
57	58	62	75	88	83	58	51	54	40	28	9	11	
52	49	62	65	81	72	59	44	42	55	36	28	21	
173	231	263	295	387	276	211	141	139	123	90	57	57	SUOMENKIELISTEN KUN- TIEN RUOTSINKIELISET
78	125	130	165	218	161	113	66	70	48	37	21	20	
95	106	133	130	169	115	98	75	69	75	53	36	37	

32. RUOTSINKIELINEN VÄESTÖ IÄN JA SUKUPUOLEN MUKAAN LÄÄNEITTÄIN SEKÄ KAKSI- JA RUOTSINKIELISISSÄ KUNNISSA 31.12.1995 (JATK.)
 SVENSKSPRÄKIG BEFOLKNING EFTER ÅLDER OCH KÖN LÄNSVIS OCH I TVÅ- OCH SVENSKSPRÄKIGA KOMMUNER 31.12.1995 (FORTS.)
 SWEDISH-SPEAKING POPULATION BY AGE AND SEX BY PROVINCE AND IN BILINGUAL AND SWEDISH-SPEAKING MUNICIPALITIES AT END-1995 (CONT.)

ALUE OMRÅDE AREA	SU- KUP- KÖN SEX	YHTEENSÄ TOTALT TOTAL	IKÄ - ÅLDER - AGE											
			0-14	%	15-64	%	65-	%	18-	0-4	5-9	10-14	15-19	20-24
TURUN JA PORIN LÄÄNI	MS	27257	4522	16,6	16825	61,7	5910	21,7	21837	1594	1433	1495	1550	1579
ÅBO OCH BJÖRNEBORGS LÄN	M	13361	2324	17,4	8698	65,1	2339	17,5	10570	819	743	762	795	793
	N	13896	2198	15,8	8127	58,5	3571	25,7	11267	775	690	733	755	786
TURKU-ÅBO	MS	8402	1308	15,6	5279	62,8	1815	21,6	6872	532	400	376	412	673
	M	3984	668	16,8	2625	65,9	691	17,3	3200	270	217	181	202	333
	N	4418	640	14,5	2654	60,1	1124	25,4	3672	262	183	195	210	340
PARAINEN-PARGAS	MS	6788	1190	17,5	4202	61,9	1396	20,6	5335	385	392	413	429	390
	M	3303	602	18,2	2165	65,5	536	16,2	2575	194	195	213	217	204
	N	3485	588	16,9	2037	58,5	860	24,7	2760	191	197	200	212	186
DRAGSFJÄRD	MS	2901	397	13,7	1730	59,6	774	26,7	2408	164	101	132	171	150
	M	1426	208	14,6	922	64,7	296	20,8	1165	90	49	69	90	74
	N	1475	189	12,8	808	54,8	478	32,4	1243	74	52	63	81	76
HOUTSKARI-HOUTSKÄR	MS	646	95	14,7	377	58,4	174	26,9	518	22	35	38	53	24
	M	340	48	14,1	218	64,1	74	21,8	276	15	17	16	28	17
	N	306	47	15,4	159	52,0	100	32,7	242	7	18	22	25	7
INIÖ	MS	215	34	15,8	131	60,9	50	23,3	174	5	14	15	14	10
	M	109	15	13,8	79	72,5	15	13,8	92	1	9	5	6	8
	N	106	19	17,9	52	49,1	35	33,0	82	4	5	10	8	2
KEMIÖ-KIMITO	MS	2292	452	19,7	1281	55,9	559	24,4	1771	146	146	160	119	77
	M	1180	248	21,0	693	58,7	239	20,3	891	85	76	87	69	38
	N	1112	204	18,3	588	52,9	320	28,8	880	61	70	73	50	39
KORPPOO-KORPO	MS	802	155	19,3	457	57,0	190	23,7	612	37	59	59	54	24
	M	409	82	20,0	245	59,9	82	20,0	310	21	30	31	26	14
	N	393	73	18,6	212	53,9	108	27,5	302	16	29	28	28	10
NAUVO-NAGU	MS	1101	180	16,3	673	61,1	248	22,5	871	53	60	67	81	52
	M	540	86	15,9	356	65,9	98	18,1	429	25	32	29	40	27
	N	561	94	16,8	317	56,5	150	26,7	442	28	28	38	41	25
SÄRKISALO-FINBY	MS	109	9	8,3	48	44,0	52	47,7	99	3	4	2	2	-
	M	59	6	10,2	27	45,8	26	44,1	52	2	3	1	2	-
	N	50	3	6,0	21	42,0	26	52,0	47	1	1	1	-	-
VÄSTANFJÄRD	MS	792	131	16,5	452	57,1	209	26,4	633	38	41	52	55	40
	M	399	69	17,3	244	61,2	86	21,6	313	16	21	32	32	17
	N	393	62	15,8	208	52,9	123	31,3	320	22	20	20	23	23
SUOMENKIELISTEN KUN- 1)	MS	3209	571	17,8	2195	68,4	443	13,8	2544	209	181	181	160	139
TIEN RUOTSINKIELISET	M	1612	292	18,1	1124	69,7	196	12,2	1267	100	94	98	83	61
	N	1597	279	17,5	1071	67,1	247	15,5	1277	109	87	83	77	78
HÄMEEN LÄÄNI	MS	2423	390	16,1	1528	63,1	505	20,8	1961	128	127	135	108	104
TAVASTEUS LÄN	M	1143	187	16,4	761	66,6	195	17,1	924	63	55	69	55	56
	N	1280	203	15,9	767	59,9	310	24,2	1037	65	72	66	53	48
SUOMENKIELISTEN KUN- 1)	MS	2423	390	16,1	1528	63,1	505	20,8	1961	128	127	135	108	104
TIEN RUOTSINKIELISET	M	1143	187	16,4	761	66,6	195	17,1	924	63	55	69	55	56
	N	1280	203	15,9	767	59,9	310	24,2	1037	65	72	66	53	48
KYMEN LÄÄNI	MS	1907	292	15,3	1142	59,9	473	24,8	1548	94	102	96	95	58
KYMMENE LÄN	M	922	148	16,1	590	64,0	184	20,0	746	47	50	51	43	21
	N	985	144	14,6	552	56,0	289	29,3	802	47	52	45	52	37
PYHTÄÄ-PYTÄIS	MS	627	95	15,2	357	56,9	175	27,9	508	31	32	32	33	11
	M	317	51	16,1	191	60,3	75	23,7	254	14	15	22	14	7
	N	310	44	14,2	166	53,5	100	32,3	254	17	17	10	19	4
SUOMENKIELISTEN KUN- 1)	MS	1280	197	15,4	785	61,3	298	23,3	1040	63	70	64	62	47
TIEN RUOTSINKIELISET	M	605	97	16,0	399	66,0	109	18,0	492	33	35	29	29	14
	N	675	100	14,8	386	57,2	189	28,0	548	30	35	35	33	33
MIKKELIN LÄÄNI	MS	251	34	13,5	163	64,9	54	21,5	216	14	7	13	5	10
S:T MICHELS LÄÄNI	M	122	18	14,8	80	65,6	24	19,7	103	6	4	8	2	4
	N	129	16	12,4	83	64,3	30	23,3	113	8	3	5	3	6
SUOMENKIELISTEN KUN- 1)	MS	251	34	13,5	163	64,9	54	21,5	216	14	7	13	5	10
TIEN RUOTSINKIELISET	M	122	18	14,8	80	65,6	24	19,7	103	6	4	8	2	4
	N	129	16	12,4	83	64,3	30	23,3	113	8	3	5	3	6
POHJOIS-KARJALAN LÄÄNI	MS	140	27	19,3	92	65,7	21	15,0	109	9	9	9	4	4
NORRA KARELENS LÄN	M	59	12	20,3	40	67,8	7	11,9	45	3	5	4	2	3
	N	81	15	18,5	52	64,2	14	17,3	64	6	4	5	2	1
SUOMENKIELISTEN KUN- 1)	MS	140	27	19,3	92	65,7	21	15,0	109	9	9	9	4	4
TIEN RUOTSINKIELISET	M	59	12	20,3	40	67,8	7	11,9	45	3	5	4	2	3
	N	81	15	18,5	52	64,2	14	17,3	64	6	4	5	2	1
KUOPION LÄÄNI	MS	254	28	11,0	169	66,5	57	22,4	217	12	4	12	13	9
KUOPIO LÄN	M	114	10	8,8	75	65,8	29	25,4	100	-	2	8	7	4
	N	140	18	12,9	94	67,1	28	20,0	117	12	2	4	6	5
SUOMENKIELISTEN KUN- 1)	MS	254	28	11,0	169	66,5	57	22,4	217	12	4	12	13	9
TIEN RUOTSINKIELISET	M	114	10	8,8	75	65,8	29	25,4	100	-	2	8	7	4
	N	140	18	12,9	94	67,1	28	20,0	117	12	2	4	6	5

1) SUOMENKIELISTEN KUNTIEN RUOTSINKIELISET
 SVENSKSPRÄKIGA I FINNSPRÄKIGA KOMMUNER
 SWEDISH-SPEAKING POPULATION IN FINNISH-SPEAKING MUNICIPALITIES

													ALUE OMRÄDE AREA
25-29	30-34	35-39	40-44	45-49	50-54	55-59	60-64	65-69	70-74	75-79	80-84	85-	
1750	1559	1606	1851	2255	1820	1473	1382	1601	1461	1126	974	748	TURUN JA PORIN LÄÄNI
907	803	875	929	1206	972	739	679	737	630	459	304	209	ÄBO OCH BJÖRNEBORGS LÄN
843	756	731	922	1049	848	734	703	864	831	667	670	539	
707	523	488	511	600	547	423	395	446	480	324	296	269	TURKU-ÄBO
350	259	262	258	313	277	193	178	196	209	135	88	63	
357	264	226	253	287	270	230	217	250	271	189	208	206	
363	388	421	452	595	437	397	330	418	319	265	237	157	PARAINEN-PARGAS
194	200	239	211	303	234	198	165	183	132	102	74	45	
169	188	182	241	292	203	199	165	235	187	163	163	112	
167	144	132	194	244	187	161	180	214	191	137	136	96	DRAGSFJÄRD
98	83	74	96	135	104	79	89	99	70	55	44	28	
69	61	58	98	109	83	82	91	115	121	82	92	68	
23	36	27	41	56	44	31	42	46	44	37	27	20	HOUTSKARI-HOUTSKÄR
7	24	16	21	39	29	16	21	22	17	21	7	7	
16	12	11	20	17	15	15	21	24	27	16	20	13	
13	6	11	10	26	20	7	14	6	16	12	9	7	INIÖ
10	5	6	6	14	14	2	8	1	6	5	1	2	
3	1	5	4	12	6	5	6	5	10	7	8	5	
134	123	138	150	162	131	110	137	141	131	121	101	65	KEMIÖ-KIMITO
85	55	76	76	98	63	69	64	74	65	50	33	17	
49	68	62	74	64	68	41	73	67	66	71	68	48	
32	38	54	53	64	40	50	48	49	53	31	35	22	KORPPOO-KORPO
15	21	26	30	38	23	25	27	27	26	10	11	8	
17	17	28	23	26	17	25	21	22	27	21	24	14	
69	51	73	101	84	56	47	59	67	59	35	44	43	NAUVO-NAGU
29	34	38	56	47	28	26	31	32	26	15	11	14	
40	17	35	45	37	28	21	28	35	33	20	33	29	
3	2	4	7	7	6	7	10	16	9	15	7	5	SÄRKISALO-FINBY
1	2	1	5	4	4	1	7	11	4	7	4	-	
2	-	3	2	3	2	6	3	5	5	8	3	5	
48	34	43	56	63	34	47	32	50	46	55	32	26	VÄSTANFJÄRD
28	19	21	36	35	17	23	16	24	18	22	13	9	
20	15	22	20	28	17	24	16	26	28	33	19	17	
191	214	215	276	354	318	193	135	148	113	94	50	38	SUOMENKIELISTEN KUN- TIEN RUOTSINKIELISET
90	101	116	134	180	179	107	73	68	57	37	18	16	
101	113	99	142	174	139	86	62	80	56	57	32	22	
125	134	162	189	206	213	155	132	128	117	113	76	71	HÄMEEN LÄÄNI
43	54	86	95	105	118	82	67	53	51	50	21	20	TAVASTEHUS LÄN
82	80	76	94	101	95	73	65	75	66	63	55	51	
125	134	162	189	206	213	155	132	128	117	113	76	71	SUOMENKIELISTEN KUN- TIEN RUOTSINKIELISET
43	54	86	95	105	118	82	67	53	51	50	21	20	
82	80	76	94	101	95	73	65	75	66	63	55	51	
81	70	104	135	168	180	127	124	139	118	79	82	55	KYMEN LÄÄNI
44	32	54	78	92	100	67	59	69	45	23	31	16	KYMMENE LÄN
37	38	50	57	76	80	60	65	70	73	56	51	39	
28	15	45	42	48	49	40	46	58	37	28	32	20	PYHTÄÄ-PYTTIS
16	6	19	26	30	29	21	23	32	16	8	12	7	
12	9	26	16	18	20	19	23	26	21	20	20	13	
53	55	59	93	120	131	87	78	81	81	51	50	35	SUOMENKIELISTEN KUN- TIEN RUOTSINKIELISET
28	26	35	52	62	71	46	36	37	29	15	19	9	
25	29	24	41	58	60	41	42	44	52	36	31	26	
7	13	17	29	20	25	17	20	15	14	10	8	7	MIIKKELIN LÄÄNI
-	7	8	13	8	17	12	9	8	6	5	4	1	S:T MICHELS LÄÄNI
7	6	9	16	12	8	5	11	7	8	5	4	6	
7	13	17	29	20	25	17	20	15	14	10	8	7	SUOMENKIELISTEN KUN- TIEN RUOTSINKIELISET
-	7	8	13	8	17	12	9	8	6	5	4	1	
7	6	9	16	12	8	5	11	7	8	5	4	6	
8	12	18	5	13	15	4	9	8	7	3	2	1	POHJOIS-KARJALAN LÄÄNI
4	2	6	1	8	7	2	5	5	1	-	1	-	NORRA KARELENS LÄN
4	10	12	4	5	8	2	4	3	6	3	1	1	
8	12	18	5	13	15	4	9	8	7	3	2	1	SUOMENKIELISTEN KUN- TIEN RUOTSINKIELISET
4	2	6	1	8	7	2	5	5	1	-	1	-	
4	10	12	4	5	8	2	4	3	6	3	1	1	
15	7	14	28	33	26	10	14	13	15	14	9	6	KUOPION LÄÄNI
6	2	7	9	19	12	4	5	5	11	6	4	3	KUOPIO LÄN
9	5	7	19	14	14	6	9	8	4	8	5	3	
15	7	14	28	33	26	10	14	13	15	14	9	6	SUOMENKIELISTEN KUN- TIEN RUOTSINKIELISET
6	2	7	9	19	12	4	5	5	11	6	4	3	
9	5	7	19	14	14	6	9	8	4	8	5	3	

32. RUOTSINKIELINEN VÄESTÖ IÄN JA SUKUPUOLEN MUKAAN LÄÄNEITTÄIN SEKÄ KAKSI- JA RUOTSINKIELISISSÄ KUNNISSA 31.12.1995 (JATK.)
 SVENSKSPRÄKIG BEFOLKNING EFTER ÄLDER OCH KÖN LÄNSVIS OCH I TVÅ- OCH SVENSKSPRÄKIGA KOMMUNER 31.12.1995 (FORTS.)
 SWEDISH-SPEAKING POPULATION BY AGE AND SEX BY PROVINCE AND IN BILINGUAL AND SWEDISH-SPEAKING MUNICIPALITIES AT END-1995 (CONT.)

ALUE OMRÅDE AREA	SU- KUP- KÖN SEX	YHTEENSÄ TOTALT TOTAL	IKÄ - ÄLDER - AGE											
			0-14	%	15-64	%	65-	%	18-	0- 4	5- 9	10-14	15-19	20-24
KESKI-SUOMEN LÄÄNI MELLERSTA FINLANDS LÄN	MS	333	61	18,3	220	66,1	52	15,6	261	21	18	22	17	14
	M	151	28	18,5	102	67,5	21	13,9	116	7	10	11	9	6
	N	182	33	18,1	118	64,8	31	17,0	145	14	8	11	8	8
SUOMENKIELISTEN KUN- 1) TIEN RUOTSINKIELISET	MS	333	61	18,3	220	66,1	52	15,6	261	21	18	22	17	14
	M	151	28	18,5	102	67,5	21	13,9	116	7	10	11	9	6
	N	182	33	18,1	118	64,8	31	17,0	145	14	8	11	8	8
VAASAN LÄÄNI VASA LÄN	MS	100005	19431	19,4	60261	60,3	20313	20,3	76533	6557	6462	6412	6617	5867
	M	49914	10089	20,2	31437	63,0	8388	16,8	37699	3409	3344	3336	3442	3122
	N	50091	9342	18,7	28824	57,5	11925	23,8	38834	3148	3118	3076	3175	2745
VAASA-VASA	MS	14544	2257	15,5	9068	62,3	3219	22,1	11822	865	710	682	815	996
	M	6952	1172	16,9	4502	64,8	1278	18,4	5546	450	367	355	397	487
	N	7592	1085	14,3	4566	60,1	1941	25,6	6276	415	343	327	418	509
KASKINEN-KASKÖ	MS	471	86	18,3	262	55,6	123	26,1	365	27	27	32	26	16
	M	233	40	17,2	139	59,7	54	23,2	179	11	14	15	16	8
	N	238	46	19,3	123	51,7	69	29,0	186	16	13	17	10	8
KOKKOLA-KARLEBY	MS	6816	1287	18,9	4154	60,9	1375	20,2	5270	406	416	465	458	409
	M	3558	659	18,5	2307	64,8	592	16,6	2749	211	226	222	238	238
	N	3258	628	19,3	1847	56,7	783	24,0	2521	195	190	243	220	171
KRISTIINANKAUPUNKI KRISTINESTAD	MS	4995	866	17,3	2958	59,2	1171	23,4	3913	284	286	296	309	243
	M	2545	458	18,0	1575	61,9	512	20,1	1975	142	146	170	165	124
	N	2450	408	16,7	1383	56,4	659	26,9	1938	142	140	126	144	119
PIETARSAARI-JAKOBSTAD	MS	10996	1989	18,1	6801	61,8	2206	20,1	8581	718	626	645	715	746
	M	5254	1037	19,7	3378	64,3	839	16,0	3998	373	327	337	360	373
	N	5742	952	16,6	3423	59,6	1367	23,8	4583	345	299	308	355	373
UUSIKAARLEPY NYKARLEBY	MS	6938	1396	20,1	4176	60,2	1366	19,7	5227	437	488	471	493	413
	M	3498	754	21,6	2202	63,0	542	15,5	2577	244	272	238	260	212
	N	3440	642	18,7	1974	57,4	824	24,0	2650	193	216	233	233	201
KORSNÄS	MS	2253	373	16,6	1316	58,4	564	25,0	1800	128	128	117	127	116
	M	1113	180	16,2	689	61,9	244	21,9	896	57	65	58	63	58
	N	1140	193	16,9	627	55,0	320	28,1	904	71	63	59	64	58
KRUUNUPYY-KRONOBY	MS	6092	1288	21,1	3520	57,8	1284	21,1	4529	422	410	456	485	360
	M	3170	662	20,9	1991	62,8	517	16,3	2351	214	211	237	263	217
	N	2922	626	21,4	1529	52,3	767	26,2	2178	208	199	219	222	143
LUOTO-LARSMO	MS	3654	1185	32,4	2075	56,8	394	10,8	2252	445	384	356	354	265
	M	1856	603	32,5	1086	58,5	167	9,0	1138	216	198	189	186	142
	N	1798	582	32,4	989	55,0	227	12,6	1114	229	186	167	168	123
MAALAHTI-MALAX	MS	5225	911	17,4	3110	59,5	1204	23,0	4108	283	330	298	332	272
	M	2608	464	17,8	1655	63,5	489	18,8	2051	150	172	142	161	143
	N	2617	447	17,1	1455	55,6	715	27,3	2057	133	158	156	171	129
NAKSAMAA-MAXMO	MS	1087	227	20,9	620	57,0	240	22,1	817	76	74	77	70	56
	M	546	111	20,3	336	61,5	99	18,1	412	35	35	41	39	34
	N	541	116	21,4	284	52,5	141	26,1	405	41	39	36	31	22
MUSTASAARI-KORSHOLM	MS	12060	2383	19,8	7475	62,0	2202	18,3	9159	744	814	825	827	598
	M	6068	1233	20,3	3919	64,6	916	15,1	4562	403	403	427	450	323
	N	5992	1150	19,2	3556	59,3	1286	21,5	4597	341	411	398	377	275
ORAVAINEN-ORAVAIS	MS	2064	402	19,5	1189	57,6	473	22,9	1577	127	145	130	130	117
	M	1075	228	21,2	633	58,9	214	19,9	800	68	85	75	72	61
	N	989	174	17,6	556	56,2	259	26,2	777	59	60	55	58	56
PEDERSÖREN KUNTA PEDERSÖRE	MS	9198	2490	27,1	5380	58,5	1328	14,4	6259	850	862	778	723	553
	M	4694	1282	27,3	2842	60,5	570	12,1	3168	453	426	403	392	301
	N	4504	1208	26,8	2538	56,3	758	16,8	3091	397	436	375	331	252
VÖYRI-VÖRÄ	MS	3172	586	18,5	1794	56,6	792	25,0	2474	183	209	194	190	146
	M	1552	308	19,8	935	60,2	309	19,9	1179	95	108	105	96	84
	N	1620	278	17,2	859	53,0	483	29,8	1295	88	101	89	94	62
SUOMENKIELISTEN KUN- 1) TIEN RUOTSINKIELISET	MS	10440	1705	16,3	6363	60,9	2372	22,7	8380	562	553	590	563	561
	M	5192	898	17,3	3248	62,6	1046	20,1	4118	287	289	322	284	317
	N	5248	807	15,4	3115	59,4	1326	25,3	4262	275	264	268	279	244
OULUN LÄÄNI ULEÅBORG LÄN	MS	463	80	17,3	309	66,7	74	16,0	370	23	30	27	23	16
	M	222	46	20,7	144	64,9	32	14,4	171	11	18	17	10	5
	N	241	34	14,1	165	68,5	42	17,4	199	12	12	10	13	11
SUOMENKIELISTEN KUN- 1) TIEN RUOTSINKIELISET	MS	463	80	17,3	309	66,7	74	16,0	370	23	30	27	23	16
	M	222	46	20,7	144	64,9	32	14,4	171	11	18	17	10	5
	N	241	34	14,1	165	68,5	42	17,4	199	12	12	10	13	11
LAPIN LÄÄNI LAPPLANDS LÄN	MS	304	56	18,4	213	70,1	35	11,5	242	20	14	22	10	12
	M	136	25	18,4	94	69,1	17	12,5	107	8	5	12	7	5
	N	168	31	18,5	119	70,8	18	10,7	135	12	9	10	3	7
SUOMENKIELISTEN KUN- 1) TIEN RUOTSINKIELISET	MS	304	56	18,4	213	70,1	35	11,5	242	20	14	22	10	12
	M	136	25	18,4	94	69,1	17	12,5	107	8	5	12	7	5
	N	168	31	18,5	119	70,8	18	10,7	135	12	9	10	3	7

1) SUOMENKIELISTEN KUNTIEN RUOTSINKIELISET
 SVENSKSPRÄKIGA I FINNSPRÄKIGA KOMMUNER
 SWEDISH-SPEAKING POPULATION IN FINNISH-SPEAKING MUNICIPALITIES

													ALUE OMRÅDE AREA
25-29	30-34	35-39	40-44	45-49	50-54	55-59	60-64	65-69	70-74	75-79	80-84	85-	
22	21	20	26	42	32	11	15	13	10	10	13	6	KESKI-SUOMEN LÄÄNI MELLERSTA FINLANDS LÄN
8	8	11	10	20	15	5	10	5	6	2	2	6	
14	13	9	16	22	17	6	5	8	4	8	11	-	
22	21	20	26	42	32	11	15	13	10	10	13	6	SUOMENKIELISTEN KUN- TIEN RUOTSINKIELISET
8	8	11	10	20	15	5	10	5	6	2	2	6	
14	13	9	16	22	17	6	5	8	4	8	11	-	
5923	5812	6006	6737	7548	6006	4902	4843	5349	5415	4160	3115	2274	VAASAN LÄÄNI VASA LÄN
3128	2976	3155	3476	4031	3202	2499	2406	2604	2390	1683	1091	620	
2795	2836	2851	3261	3517	2804	2403	2437	2745	3025	2477	2024	1654	
1114	949	806	963	1085	878	757	705	809	803	688	507	412	VAASA-VASA
527	480	413	472	581	450	359	336	386	348	264	180	100	
587	469	393	491	504	428	398	369	423	455	424	327	312	
17	24	23	47	38	29	19	23	28	27	34	24	10	KASKINEN-KASKÖ
10	12	11	23	27	13	9	10	16	12	16	7	3	
7	12	12	24	11	16	10	13	12	15	18	17	7	
366	387	416	479	566	404	339	330	398	375	284	180	138	KOKKOLA-KARLEBY
203	203	243	274	323	225	186	174	190	176	121	59	46	
163	184	173	205	243	179	153	156	208	199	163	121	92	
266	265	313	359	368	305	244	286	325	341	227	148	130	KRISTINANKAUPUNKI KRISTINESTAD
139	139	162	192	206	165	141	142	173	155	93	54	37	
127	126	151	167	162	140	103	144	152	186	134	94	93	
742	631	625	670	811	707	615	539	622	590	413	356	225	PIETARSAARI-JAKOBSTAD
372	304	301	331	410	357	313	257	282	242	146	106	63	
370	327	324	339	401	350	302	282	340	348	267	250	162	
376	365	405	481	537	414	343	349	319	342	291	227	187	UUSIKAARLEPYY NYKARLEBY
227	180	210	235	290	225	179	184	152	143	126	82	39	
149	185	195	246	247	189	164	165	167	199	165	145	148	
114	139	131	150	183	137	117	102	133	169	130	81	51	KORSNÄS
60	71	69	81	96	84	57	50	63	81	58	27	15	
54	68	62	69	87	53	60	52	70	88	72	54	36	
321	332	352	396	461	316	241	256	309	357	266	201	151	KRUUNUPYY-KRONOBY
182	193	205	212	265	187	136	131	150	158	100	71	38	
139	139	147	184	196	129	105	125	159	199	166	130	113	
218	193	197	189	209	180	131	139	146	98	69	48	33	LUOTO-LARSMO
122	100	99	89	109	102	67	70	74	42	31	17	3	
96	93	98	100	100	78	64	69	72	56	38	31	30	
277	284	333	352	394	325	281	260	275	317	274	206	132	MAALAHTI-MALAX
160	145	193	190	205	172	151	135	142	137	117	62	31	
117	139	140	162	189	153	130	125	133	180	157	144	101	
51	70	75	78	74	45	47	54	60	73	49	37	21	MAKSAMAA-MAXMO
24	36	38	38	46	26	25	30	29	26	20	11	13	
27	34	37	40	28	19	22	24	31	47	29	26	8	
723	688	808	904	977	756	622	572	638	577	436	308	243	MUSTASAARI-KORSHOLM
394	339	410	476	526	389	321	291	304	265	173	113	61	
329	349	398	428	451	367	301	281	334	312	263	195	182	
104	109	138	145	134	109	99	104	127	129	106	65	46	ORAVAINEN-ORAVAIS
57	62	76	79	71	61	44	50	71	60	43	25	15	
47	47	62	66	63	48	55	54	56	69	63	40	31	
488	536	584	587	691	498	379	341	366	386	269	184	123	PEDERSÖREN KUNTA PEDERSÖRE
258	289	309	315	362	267	194	155	169	185	111	60	45	
230	247	275	272	329	231	185	186	197	201	158	124	78	
158	184	187	200	211	196	140	182	193	201	167	142	89	VÖYRI-VÖRÄ
89	89	104	96	121	104	68	84	97	76	69	45	22	
69	95	83	104	90	92	72	98	96	125	98	97	67	
588	656	613	737	809	707	528	601	601	630	457	401	283	SUOMENKIELISTEN KUN- TIEN RUOTSINKIELISET
304	334	312	373	393	375	249	307	306	284	195	172	89	
284	322	301	364	416	332	279	294	295	346	262	229	194	
36	31	31	47	45	37	28	15	20	21	12	11	10	OULUN LÄÄNI ULEÅBORGIS LÄN
18	16	13	22	21	18	16	5	11	8	6	6	1	
18	15	18	25	24	19	12	10	9	13	6	5	9	
36	31	31	47	45	37	28	15	20	21	12	11	10	SUOMENKIELISTEN KUN- TIEN RUOTSINKIELISET
18	16	13	22	21	18	16	5	11	8	6	6	1	
18	15	18	25	24	19	12	10	9	13	6	5	9	
29	27	23	25	31	30	14	12	13	8	5	5	4	LAPIN LÄÄNI LAPPLANDS LÄN
10	11	8	8	13	18	10	4	5	7	2	2	1	
19	16	15	17	18	12	4	8	8	1	3	3	3	
29	27	23	25	31	30	14	12	13	8	5	5	4	SUOMENKIELISTEN KUN- TIEN RUOTSINKIELISET
10	11	8	8	13	18	10	4	5	7	2	2	1	
19	16	15	17	18	12	4	8	8	1	3	3	3	

32. RUOTSINKIELINEN VÄESTÖ IÄN JA SUKUPUOLEN MUKAAN LÄÄNEITTÄIN SEKÄ KAKSI- JA RUOTSINKIELISISSÄ KUNNISSA 31.12.1995 (JATK.)
 SVENSKSPRÄKIG BEFOLKNING EFTER ÅLDER OCH KÖN LÄNSVIS OCH I TVÅ- OCH SVENSKSPRÄKIGA KOMMUNER 31.12.1995 (FORTS.)
 SWEDISH-SPEAKING POPULATION BY AGE AND SEX BY PROVINCE AND IN BILINGUAL AND SWEDISH-SPEAKING MUNICIPALITIES AT END-1995 (CONT.)

ALUE OMRÅDE AREA	SU- KUP- KÖN SEX	YHTEENSÄ TOTALT TOTAL	IKÄ - ÅLDER - AGE											
			0-14	%	15-64	%	65-	%	18-	0- 4	5- 9	10-14	15-19	20-24
ARVENANMAAN MAAKUNTA LANDSKAPET ÅLAND	MS	23732	4581	19.3	15215	64.1	3936	16.6	18315	1573	1605	1403	1362	1445
	M	11845	2355	19.9	7882	66.5	1608	13.6	9039	789	834	732	707	785
	N	11887	2226	18.7	7333	61.7	2328	19.6	9276	784	771	671	655	660
MAARIANHAMINA MARIEHAMN	MS	9629	1671	17.4	6442	66.9	1516	15.7	7622	604	557	510	559	738
	M	4629	845	18.3	3215	69.5	569	12.3	3597	302	279	264	289	383
	N	5000	826	16.5	3227	64.5	947	18.9	4025	302	278	246	270	355
BRÄNDÖ	MS	514	91	17.7	284	55.3	139	27.0	415	35	40	16	14	20
	M	259	43	16.6	159	61.4	57	22.0	211	13	23	7	6	9
	N	255	48	18.8	125	49.0	82	32.2	204	22	17	9	8	11
ECKERÖ	MS	791	163	20.6	457	57.8	171	21.6	602	52	61	50	38	36
	M	401	77	19.2	245	61.1	79	19.7	311	23	32	22	19	23
	N	390	86	22.1	212	54.4	92	23.6	291	29	29	28	19	13
FINSTRÖM	MS	2157	441	20.4	1391	64.5	325	15.1	1637	141	159	141	140	111
	M	1055	215	20.4	707	67.0	133	12.6	805	60	82	73	69	62
	N	1102	226	20.5	684	62.1	192	17.4	832	81	77	68	71	49
FÖGLÖ	MS	579	87	15.0	346	59.8	146	25.2	467	23	36	28	40	32
	M	305	52	17.0	189	62.0	64	21.0	241	16	16	20	20	15
	N	274	35	12.8	157	57.3	82	29.9	226	7	20	8	20	17
GETA	MS	430	100	23.3	231	53.7	99	23.0	317	31	42	27	19	10
	M	231	54	23.4	133	57.6	44	19.0	167	15	23	16	13	7
	N	199	46	23.1	98	49.2	55	27.6	150	16	19	11	6	3
HAMMARLAND	MS	1239	249	20.1	801	64.6	189	15.3	940	96	72	81	67	76
	M	626	118	18.8	433	69.2	75	12.0	480	45	29	44	35	50
	N	613	131	21.4	368	60.0	114	18.6	460	51	43	37	32	26
JOMALA	MS	2982	674	22.6	1928	64.7	380	12.7	2192	213	240	221	184	174
	M	1520	360	23.7	999	65.7	161	10.6	1102	124	125	111	92	89
	N	1462	314	21.5	929	63.5	219	15.0	1090	89	115	110	92	85
KUMLINGE	MS	417	80	19.2	230	55.2	107	25.7	324	27	26	27	17	13
	M	227	53	23.3	123	54.2	51	22.5	169	17	18	18	8	5
	N	190	27	14.2	107	56.3	56	29.5	155	10	8	9	9	8
KÖKAR	MS	298	51	17.1	178	59.7	69	23.2	243	23	20	8	10	11
	M	172	31	18.0	106	61.6	35	20.3	139	11	15	5	4	7
	N	126	20	15.9	72	57.1	34	27.0	104	12	5	3	6	4
LEMLAND	MS	1367	330	24.1	865	63.3	172	12.6	978	109	116	105	91	65
	M	711	173	24.3	456	64.1	82	11.5	506	62	60	51	46	38
	N	656	157	23.9	409	62.3	90	13.7	472	47	56	54	45	27
LUMPARLAND	MS	317	67	21.1	206	65.0	44	13.9	235	19	27	21	21	18
	M	162	28	17.3	118	72.8	16	9.9	125	8	8	12	12	10
	N	155	39	25.2	88	56.8	28	18.1	110	11	19	9	9	8
SALTVIK	MS	1574	297	18.9	973	61.8	304	19.3	1220	98	96	103	96	78
	M	801	162	20.2	513	64.0	126	15.7	605	50	57	55	55	44
	N	773	135	17.5	460	59.5	178	23.0	615	48	39	48	41	34
SOTTUNGA	MS	122	23	18.9	63	51.6	36	29.5	95	6	9	8	5	-
	M	62	10	16.1	37	59.7	15	24.2	50	1	6	3	3	-
	N	60	13	21.7	26	43.3	21	35.0	45	5	3	5	2	-
SUND	MS	928	186	20.0	582	62.7	160	17.2	722	72	73	41	40	46
	M	485	98	20.2	317	65.4	70	14.4	374	31	42	25	25	31
	N	443	88	19.9	265	59.8	90	20.3	348	41	31	16	15	15
VÄRDÖ	MS	388	71	18.3	238	61.3	79	20.4	306	24	31	16	21	17
	M	199	36	18.1	132	66.3	31	15.6	157	11	19	6	11	12
	N	189	35	18.5	106	56.1	48	25.4	149	13	12	10	10	5

													ALUE OMRÄDE AREA
25-29	30-34	35-39	40-44	45-49	50-54	55-59	60-64	65-69	70-74	75-79	80-84	85-	
1676	1649	1621	1802	1863	1561	1171	1065	971	998	780	676	511	AHVENANMAAN MAAKUNTA
832	856	793	909	962	881	612	545	462	435	315	267	129	LANDSKAPET ÅLAND
844	793	828	893	901	680	559	520	509	563	465	409	382	
889	696	593	757	767	621	428	394	342	406	329	257	182	MAARIANHAMINA
433	341	274	376	374	339	210	196	144	159	129	95	42	MARIEHAMN
456	355	319	381	393	282	218	198	198	247	200	162	140	
33	31	36	27	32	39	25	27	31	41	24	25	18	BRÄNDÖ
20	20	18	16	21	20	13	16	15	15	11	9	7	
13	11	18	11	11	19	12	11	16	26	13	16	11	
46	55	54	59	66	45	27	31	38	51	31	29	22	ECKERÖ
21	37	24	30	35	26	17	13	19	23	12	15	10	
25	18	30	29	31	19	10	18	19	28	19	14	12	
133	169	147	155	167	139	131	99	76	86	66	57	40	FINSTRÖM
63	88	75	78	79	78	65	50	31	42	26	24	10	
70	81	72	77	88	61	66	49	45	44	40	33	30	
28	26	31	50	42	35	28	34	37	29	32	31	17	FÖGLÖ
12	15	15	23	24	25	18	22	17	14	16	14	3	
16	11	16	27	18	10	10	12	20	15	16	17	14	
16	25	41	21	17	32	25	25	27	11	17	28	16	GETA
9	13	22	15	10	16	13	15	11	8	8	11	6	
7	12	19	6	7	16	12	10	16	3	9	17	10	
71	92	99	76	120	79	55	66	56	51	39	19	24	HAMMARLAND
38	46	53	36	69	44	31	31	28	20	17	7	3	
33	46	46	40	51	35	24	35	28	31	22	12	21	
158	211	223	267	232	214	151	114	94	108	76	65	37	JOMALA
88	108	106	134	115	123	82	62	44	57	28	26	6	
70	103	117	133	117	91	69	52	50	51	48	39	31	
13	31	30	32	27	15	27	25	30	24	14	23	16	KUMLINGE
8	18	15	20	17	7	14	11	20	10	7	9	5	
5	13	15	12	10	8	13	14	10	14	7	14	11	
27	23	15	11	22	21	17	21	10	16	12	18	13	KÖKAR
13	17	8	3	15	15	10	14	4	7	5	12	7	
14	6	7	8	7	6	7	7	6	9	7	6	6	
68	90	105	115	116	99	69	47	59	35	27	24	27	LEMLAND
29	46	52	60	68	54	39	24	38	18	13	7	6	
39	44	53	55	48	45	30	23	21	17	14	17	21	
21	18	25	18	19	25	24	17	11	11	10	8	4	LUMPARLAND
10	10	15	9	11	15	13	13	5	5	4	1	1	
11	8	10	9	8	10	11	4	6	6	6	7	3	
83	87	117	126	124	105	79	78	88	74	44	53	45	SALTVIK
41	53	58	58	66	62	43	33	43	34	15	22	12	
42	34	59	68	58	43	36	45	45	40	29	31	33	
8	4	9	7	7	11	5	7	9	12	11	1	3	SOTTUNGA
5	2	6	3	6	7	2	3	4	6	4	-	1	
3	2	3	4	1	4	3	4	5	6	7	1	2	
56	61	72	61	73	68	59	46	43	25	37	28	27	SUND
28	27	39	38	35	43	30	21	28	10	12	12	8	
28	34	33	23	38	25	29	25	15	15	25	16	19	
26	30	24	20	32	13	21	34	20	18	11	10	20	VÄRDÖ
14	15	13	10	17	7	12	21	11	7	8	3	2	
12	15	11	10	15	6	9	13	9	11	3	7	18	

33. ALLE 19-VUOTIAAT IÄN JA SUKUPUOLEN MUKAAN MAAKUNNITTAIN JA KUNNITTAIN 31.12.1995
 BEFOLKNING UNDER 19 ÅR EFTER ÄLDER OCH KÖN LANDSKAPSVIS OCH KOMMUNVIS 31.12.1995
 POPULATION UNDER 19 BY AGE, SEX, BY REGION AND MUNICIPALITY AT END-1995

ALUE OMRÅDE AREA	MOLEMMAT SUKUPUOLET - BÅDA KÖNEN - BOTH SEXES															
	IKÄ - ÄLDER - AGE															
	0-18	0-6	7-15	16-18	0	1	2	3	4	5	6	7	8	9	10	11
KOKO MAA - HELA LANDET WHOLE COUNTRY	1232015	454940	581330	195745	62811	64976	64761	66733	65589	66034	64036	64120	60729	61724	63775	66189
KAUPUNKIMAISET KUNNAT URBANA KOMMUNER RURAL MUNICIPALITIES	683914	263223	312021	108670	37995	38830	38124	38483	37407	36972	35412	35089	32861	33090	34044	35181
TAAJAAN ASUTUT KUNNAT TÄTORTSKOMMUNER SEMI-URBAN MUNICIPALITIES	213918	76171	103673	34074	10072	10542	10679	11327	11006	11468	11077	11306	10736	11075	11379	11790
MAASEUTUMAISET KUNNAT LANDSBYGDSKOMMUNER RURAL MUNICIPALITIES	334183	115546	165636	53001	14744	15604	15958	16923	17176	17594	17547	17725	17132	17559	18352	19218
UUSIMAA NYLAND	312322	126343	140191	45788	17938	18642	18489	18699	17936	17815	16824	16568	15367	15130	15376	15786
VARSINAIS-SUOMI EGENTLIGA FINLAND	98690	36395	46261	16034	5168	5251	5234	5295	5260	5178	5009	5168	4729	4881	5069	5187
SATAKUNTA SATAKUNTA	56312	19630	27115	9567	2739	2809	2645	2886	2756	2939	2856	2806	2735	2832	2890	3167
HÄME TAVASTLAND	38452	14218	18213	6021	1938	2005	1951	2136	2141	2067	1980	2009	1938	1987	1997	2089
PIRKANMAA BIRKALAND	100103	37380	46997	15726	5205	5351	5348	5529	5380	5411	5156	5289	4932	4919	5150	5335
PÄIJÄT-HÄME PÄIJÄT-HÄME	42035	15279	19837	6919	2042	2197	2153	2288	2195	2247	2157	2077	1968	2131	2188	2260
KYMENLAAKSO KYMENEDALEN	42509	15174	20199	7136	2107	2161	2160	2181	2204	2199	2162	2170	2062	2081	2249	2280
ETELÄ-KARJALA SÖDRA KARELEN	30855	10843	14813	5199	1447	1536	1537	1621	1531	1588	1583	1633	1538	1508	1643	1639
ETELÄ-SAVO SÖDRA SAVOLAX	39422	13353	19538	6531	1741	1869	1808	1901	1942	2040	2052	2093	1971	2110	2203	2312
POHJOIS-SAVO NORRA SAVOLAX	62662	21897	30540	10225	2929	3111	2968	3238	3235	3245	3171	3356	3094	3222	3336	3527
POHJOIS-KARJALA NORRA KARELEN	43346	15115	21344	6887	2000	2034	2055	2224	2222	2290	2290	2265	2187	2350	2299	2419
KESKI-SUOMI MELLERSTA FINLAND	63555	22558	30607	10390	3021	3207	3173	3301	3290	3329	3237	3404	3104	3314	3383	3540
ETELÄ-POHJANMAA SÖDRA ÖSTERBOTTEN	51677	17748	25292	8637	2286	2512	2541	2617	2584	2633	2575	2642	2534	2583	2775	2922
VAASAN RANNIKKOSEUTU VASA KUSTREGION	43497	15842	20479	7176	2156	2183	2290	2228	2281	2381	2323	2207	2155	2145	2228	2216
KESKI-POHJANMAA MELLERSTA ÖSTERBOTTEN	20495	7002	10032	3461	1025	948	995	997	960	1053	1024	1012	1025	1088	1110	1154
POHJOIS-POHJANMAA NORRA ÖSTERBOTTEN	103535	37694	49428	16413	5320	5258	5414	5412	5529	5323	5438	5182	5293	5190	5406	5715
KAINUU KAJANALAND	24247	7945	12100	4202	1116	1105	1127	1168	1108	1189	1132	1204	1218	1252	1341	1376
LAPPI LAPPLAND	52456	18225	25596	8635	2304	2497	2541	2683	2715	2751	2734	2677	2575	2697	2836	2982
AHVENANMAA ÅLAND	5845	2299	2748	798	329	300	332	329	320	356	333	358	304	304	296	283
UUSIMAA NYLAND	312322	126343	140191	45788	17938	18642	18489	18699	17936	17815	16824	16568	15367	15130	15376	15786
ARTJÄRVI-ARTSJÖ	366	138	181	47	15	17	16	26	21	25	18	24	20	21	20	22
ASKOLA	1200	430	563	207	48	64	65	58	62	70	63	60	59	58	76	59
ESPOO-ESBO	50682	20842	22588	7252	2968	3111	3161	3116	2898	2849	2739	2701	2497	2423	2381	2590
HANKO-HANGÖ	2494	862	1182	450	121	123	103	129	125	136	125	116	128	130	124	115
HELSINKI-HELSINGFORS HYVINKÄÄ-HYVINGE	101239	42763	43841	14635	6490	6515	6292	6266	5942	5696	5562	5336	4879	4670	4878	4826
INKOO-INGÅ	10078	3926	4581	1571	578	564	580	549	563	577	515	548	471	482	490	513
JÄRVENPÄÄ	1240	479	575	186	67	57	67	68	83	77	60	62	56	70	64	72
KARJAA-KARIS	9703	4069	4313	1321	562	625	594	620	598	553	517	509	470	462	482	483
KARJALOHJA-KARISLÖJO	2126	780	1015	331	114	97	123	105	116	113	112	127	119	111	115	113
KARKKILA	335	125	159	51	12	18	16	24	17	25	13	22	15	18	14	17
KAUNIAINEN-GRANKULLA	2093	747	1026	320	95	97	105	124	97	118	111	114	108	116	126	129
KERAVA-KERVO	2145	806	957	382	102	127	107	117	118	111	124	100	99	102	100	95
KIRKKONUMMI-KYRKSÅTT	7907	2985	3701	1221	388	474	443	439	437	411	393	397	401	396	403	443
LAPINJÄRVI-LAPPTRÄSK LOHJA-LOJO	8002	3001	3784	1217	395	441	422	472	409	439	423	395	413	411	411	429
LOHJAN KUNTA	693	250	330	113	24	41	31	26	39	45	44	41	31	38	32	41
LOJO KOMMUN	3645	1226	1781	638	161	169	160	183	174	211	168	206	163	201	171	218
LOVIISA-LOVISA	5015	1982	2313	720	265	258	280	298	320	300	261	259	263	261	247	235
LOVIISA-KOIVUN LOVIISA	1613	501	795	317	54	83	77	79	86	55	67	77	73	78	76	103
MYRSKYLÄ-MÖRSKOM MÄNTSÄLÄ	486	179	248	59	25	25	24	24	21	34	26	35	29	22	29	21
NUNMI-PUSULA	4429	1748	2107	574	240	254	255	256	251	262	230	258	212	261	252	243
NURMIJÄRVI	1381	559	613	209	80	76	86	76	78	88	75	84	70	77	75	56
ORIMATTILA	8741	3485	4016	1240	428	510	486	545	500	534	482	474	472	428	439	456
ORIMATTILA	3561	1326	1732	503	178	175	198	183	179	221	192	195	183	187	194	188

														POJAT - POJKAR - MALES				ALUE OMRÄDE AREA
														IKÄ - ÅLDER - AGE				
12	13	14	15	16	17	18	0-18	0-6	7-15	16-18	15	16	17	18				
67973	67412	64908	64500	64623	64973	66149	629137	232006	297346	99785	33045	32810	33233	33742	KOKO MAA - HELA LANDET WHOLE COUNTRY			
36182	36166	34731	34677	35318	35910	37442	347492	133957	159066	54469	17748	17761	18107	18601	KAUPUNKIMAISET KUNNAT URBANA KOMMUNER RURAL MUNICIPALITIES			
12239	11924	11633	11591	11276	11346	11452	110012	39068	53340	17604	5905	5775	5823	6006	TAAJAAN ASUTUT KUNNAT TÄTORTSKOMMUNER SEMI-URBAN MUNICIPALITIES			
19552	19322	18544	18232	18029	17717	17255	171633	58981	84940	27712	9392	9274	9303	9135	MAASEUTUMAISET KUNNAT LANDSBYGDKOMMUNER RURAL MUNICIPALITIES			
15987	16092	15106	14779	15167	15141	15480	159631	64488	71818	23325	7712	7715	7779	7831	UUSIMAA NYLAND			
5424	5354	5291	5158	5168	5345	5521	50317	18588	23675	8054	2663	2610	2707	2737	VARSINAIS-SUOMI EGENTLIGA FINLAND			
3238	3244	3119	3084	3068	3279	3220	28686	9957	13894	4835	1578	1523	1656	1656	SATAKUNTA SATAKUNTA			
2185	2066	1981	1961	1983	2007	2031	19554	7272	9254	3028	966	1009	1002	1017	HÄME TAVASTLAND			
5507	5471	5235	5159	5148	5170	5408	51223	18970	24147	8106	2677	2660	2635	2811	PIRKANMAA BIRKALAND			
2329	2332	2241	2311	2280	2279	2360	21336	7762	10056	3518	1184	1157	1145	1216	PÄIJÄT-HÄME PÄIJÄT-HÄME			
2398	2353	2289	2317	2361	2324	2451	21687	7727	10326	3634	1195	1185	1195	1254	KYMENLAAKSO KYMENEDALEN			
1781	1697	1668	1706	1720	1733	1746	15883	5651	7540	2692	863	890	902	900	ETELÄ-KARJALA SÖDRA KARELEN			
2337	2214	2204	2094	2143	2153	2235	20090	6831	9963	3296	1042	1082	1094	1120	ETELÄ-SAVO SÖDRA SAVOLAX			
3619	3453	3505	3428	3451	3288	3486	31856	10970	15693	5193	1783	1722	1694	1777	POHJOIS-SAVO NORRA SAVOLAX			
2604	2434	2356	2430	2253	2290	2344	22212	7801	10920	3491	1234	1142	1152	1197	POHJOIS-KARJALA NORRA KARELEN			
3492	3587	3357	3426	3347	3532	3511	32506	11536	15629	5341	1711	1722	1813	1806	KESKI-SUOMI MELLERSTA FINLAND			
3044	2949	2896	2947	2877	2862	2898	26473	9128	12935	4410	1484	1422	1446	1542	ETELÄ-POHJANMAA SÖDRA ÖSTERBOTTEN			
2365	2383	2371	2409	2399	2421	2356	22426	8198	10570	3658	1257	1242	1236	1180	VAASAN RANNIKKOSEUTU VASA KUSTREGION			
1154	1188	1164	1137	1110	1130	1221	10393	3507	5071	1815	588	582	615	618	KESKI-POHJANMAA MELLERSTA ÖSTERBOTTEN			
5728	5792	5579	5543	5529	5502	5382	52946	19183	25377	8386	2792	2798	2801	2787	POHJOIS-POHJANMAA NORRA ÖSTERBOTTEN			
1499	1440	1345	1425	1449	1355	1398	12288	4055	6066	2167	710	721	729	717	KAINUU KAJANALAND			
2995	3056	2916	2862	2910	2881	2844	26622	9200	12991	4431	1429	1490	1481	1460	LAPPI LAPPLAND			
287	307	285	324	260	281	257	3008	1182	1421	405	177	138	151	116	AHVENANMAA ÅLAND			
15987	16092	15106	14779	15167	15141	15480	159631	64488	71818	23325	7712	7715	7779	7831	UUSIMAA NYLAND			
19	15	16	24	12	17	18	188	69	94	25	14	8	8	9	ARTJÄRVI-ARTSJÖ			
64	63	65	59	68	83	66	621	211	291	119	25	40	50	29	ASKOLA			
2556	2609	2394	2437	2463	2321	2468	25799	10557	11567	3675	1263	1224	1247	1204	ESPOO-ESBO			
144	141	125	159	142	145	163	1306	495	562	249	79	77	79	93	HANKO-HANGÖ			
4956	4992	4698	4606	4760	4888	4987	51549	21885	22415	7249	2417	2411	2408	2430	HELSINKI-HELSINGFORS			
549	573	495	460	519	521	531	5220	2051	2346	823	242	270	265	288	HYVINKÄÄ-HYVINGE			
69	67	67	48	69	54	63	654	245	302	107	29	36	30	41	INKOO-INGÅ			
502	488	483	434	434	452	435	4927	2048	2207	672	217	220	231	221	JÄRVENPÄÄ			
99	121	106	104	100	124	107	1123	402	558	163	59	47	64	52	KARJAA-KARIS			
21	18	17	17	20	18	13	169	68	75	26	8	11	8	7	KARJALOHJA-KARISLOJO			
113	109	112	99	103	132	85	1072	358	551	163	48	55	65	43	KARKKILA			
111	107	120	123	114	123	145	1075	401	476	198	62	58	66	74	KAUNIAINEN-GRANKULLA			
408	448	417	388	380	392	449	4014	1535	1878	601	197	184	187	230	KERAVA-KERVO			
473	449	397	406	419	390	408	4159	1553	1983	623	215	202	198	223	KIRKKONUMMI-KYRKSLÄTT			
32	40	38	37	41	39	33	366	126	186	54	21	25	21	8	LAPINJÄRVI-LAPPRÄSK			
206	199	228	189	195	231	212	1823	600	913	310	96	85	116	109	LOHJA-LOJO			
247	276	266	259	237	237	246	2567	1015	1184	368	139	120	115	133	LOHJAN KUNTA			
103	82	105	98	105	95	117	812	239	401	172	50	50	58	64	LOJO KOMMUN			
31	23	31	27	21	18	20	244	94	121	29	17	6	8	15	LOVISA-LOVISA			
246	203	227	205	224	178	172	2312	912	1106	294	100	116	83	95	MYRSKYLÄ-MÖRSKOM			
77	61	57	56	60	76	65	683	277	297	109	23	35	45	29	MÄNTSÄLÄ			
493	465	417	372	418	424	398	4527	1821	2059	647	201	218	224	205	NUMMI-PUSULA			
200	205	187	193	156	166	181	1829	688	873	268	97	84	78	106	NURMIJÄRVI			
															ORIMATTILA			

33. ALLE 19-VUOTIAAT IÄN JA SUKUPUOLEN MUKAAN MAAKUNNITTAIN JA KUNNITTAIN 31.12.1995
 BEFOLKNING UNDER 19 ÅR EFTER ÅLDER OCH KÖN LANDSKAPSVIS OCH KOMMUNVIS 31.12.1995
 POPULATION UNDER 19 BY AGE, SEX, BY REGION AND MUNICIPALITY AT END-1995

(JATK.)
 (FORTS.)
 (CONT.)

ALUE OMRÅDE AREA	MOLEMMAT SUKUPUOLET - BÅDA KÖNEN - BOTH SEXES																
	IKÄ - ÅLDER - AGE																
	0-18	0-6	7-15	16-18	0	1	2	3	4	5	6	7	8	9	10	11	
PERNAJA-PERNÄ	917	379	420	118	43	52	47	63	46	75	53	45	44	47	44	64	
POHJA-POJO	1168	406	582	180	44	62	59	49	60	75	57	67	70	57	58	74	
PORNAINEN-BORGNÄS	1199	483	578	138	69	75	68	65	70	65	71	80	58	59	67	70	
PORVOO-BORGÅ	4876	1986	2166	724	275	286	282	293	296	285	269	248	237	236	261	252	
PORVOON MLK-BORGÅ LK	5983	2284	2776	923	297	325	317	327	348	328	342	324	323	285	296	371	
PUKKILA	488	200	226	62	28	26	22	28	31	35	30	23	30	28	21	27	
RUOTSINPYHTÄK																	
STRÖMFORS	765	256	389	120	33	35	41	41	32	41	33	35	41	47	48	52	
SAMMATTI	283	106	131	46	11	15	14	13	17	17	19	19	16	14	12	16	
SIPOO-SIBBO	4106	1549	1947	610	196	186	244	234	218	234	237	229	196	219	215	212	
SIUNTIO-SJUNDEÅ	1217	420	620	177	61	50	61	65	78	40	65	65	52	79	77	73	
TAMMISAARI-EKENÄS	3267	1288	1499	480	176	176	171	196	187	194	188	194	172	186	158	191	
TUUSULA-TUSBY	8316	3179	3850	1287	417	419	448	465	470	523	437	428	413	377	439	439	
VANTAA-VANDA	43615	17937	19346	6332	2533	2649	2620	2669	2571	2551	2344	2291	2126	2117	2103	2150	
VIHTI	6562	2529	3062	971	329	347	388	389	366	381	329	346	339	325	352	315	
VARSINAIS-SUOMI																	
EGENTLIGA FINLAND	98690	36395	46261	16034	5168	5251	5234	5295	5260	5178	5009	5168	4729	4881	5069	5187	
ALASTARO	734	242	373	119	29	32	33	42	36	36	34	43	31	43	40	32	
ASKAINEN-VILLNÄS	219	72	114	33	14	9	7	12	8	12	10	10	17	15	6	13	
AURA	926	344	444	138	38	46	54	45	59	55	47	58	53	41	48	38	
DRAGSEFJÄRD	705	270	309	126	38	52	27	43	37	37	36	25	28	31	26	35	
HALIKKO	2151	756	1036	359	103	101	94	112	123	115	108	123	98	106	117	122	
HOUTSKARI-HOUTSKÄR	150	45	73	32	6	5	8	2	5	11	8	11	5	5	9	9	
INIÖ	50	13	25	12	2	2	2	2	0	3	2	2	6	1	2	0	
KAAKINA-S:T KARINS	5060	1963	2299	798	251	282	283	298	295	273	281	263	251	246	237	245	
KARINAINEN	668	270	304	94	48	28	35	44	41	35	39	39	34	39	32	32	
KENIÖ-KIMITO	788	281	405	102	40	31	39	41	41	52	37	42	42	44	42	56	
KIIKALA	422	147	206	69	22	21	15	19	20	28	22	19	22	22	24	24	
KISKO	396	131	207	58	12	18	22	17	24	15	23	22	22	31	17	26	
KORPPOO-KORPO	275	101	138	36	15	14	15	11	11	18	17	18	13	17	16	12	
KOSKI TL	568	196	267	105	30	29	26	23	31	30	27	27	25	27	35	32	
KUSTAVI-GUSTAVS	200	65	93	42	6	7	11	7	7	14	13	8	13	9	10	16	
KUUSJOKI	423	155	191	77	16	30	20	29	23	17	20	16	20	13	27	18	
LAITILA	2216	701	1140	375	105	96	87	91	109	100	113	123	113	112	118	142	
LEMU	387	145	183	59	21	21	18	18	21	21	25	23	21	20	16	13	
LIETO	3564	1247	1749	568	145	163	200	198	169	194	178	188	186	209	183	189	
LOIMAA	1531	539	752	240	65	74	74	80	85	78	83	84	86	80	70	85	
LOIMAAN KUNTA																	
LOIMAA KOMMUN	1518	531	749	238	73	67	73	64	85	81	88	66	90	66	89	86	
MARTTILA	493	157	253	83	21	23	26	18	21	25	23	26	22	28	19	30	
MASKU	1441	534	701	206	64	80	70	75	82	74	89	88	69	77	67	91	
MELLILÄ	281	115	133	33	23	13	14	16	17	14	18	11	15	16	14	23	
MERIMASKU	370	144	180	46	24	19	22	18	17	19	25	24	21	20	22	22	
MIETONEN	458	187	213	58	24	24	31	26	30	24	28	14	25	21	28	20	
MUURLA	355	131	170	54	15	21	22	12	24	14	23	20	15	19	17	21	
MYNÄMÄKI	1472	524	721	227	66	76	77	96	76	69	64	81	71	73	92	95	
NAANTALI-NÄNDAL	3230	1143	1538	549	144	176	165	162	178	157	161	174	151	149	153	168	
NAUVO-NAGU	322	91	173	58	14	18	12	8	15	13	11	23	14	19	18	20	
NOUSIAINEN	1153	391	591	171	47	51	46	68	59	67	53	61	54	56	66	78	
ORIPÄÄ	292	91	147	54	8	10	18	15	13	18	9	19	14	19	17	19	
PAIMIO-PEMAR	2664	898	1364	402	101	146	120	148	121	130	132	145	138	157	163	164	
PARAINEN-PARGAS	2942	1010	1476	456	149	145	151	136	141	152	136	167	145	167	151	169	
PERNIÖ-BJÄRNÄ	1506	482	771	253	66	63	55	75	72	76	75	89	83	68	84	96	
PERTTELI	953	364	446	143	41	48	59	63	40	66	47	50	46	47	51	52	
PIIKKIÖ-PIKIS	1732	630	828	274	90	74	78	100	92	102	94	94	109	92	83	80	
PYHÄRANTA	596	202	293	101	26	27	31	29	30	34	25	26	26	32	30	35	
PÖYTÄ	936	348	465	123	48	51	56	48	53	53	39	58	48	54	60	56	
RAISIO-RESO	5644	2188	2574	882	318	326	316	328	284	309	307	286	275	275	317	255	
RUSKO	930	326	475	129	39	49	48	53	45	45	47	44	36	47	58	57	
RYNÄTTYLÄ-RIMITO	478	174	224	80	25	23	24	20	33	25	24	18	21	15	25	25	
SALO	4819	1859	2154	806	310	265	288	259	244	243	250	225	241	205	223	225	
SAUVO-SAGU	703	247	357	99	30	25	38	32	40	35	47	47	42	40	51	33	
SOMERO	2154	766	1055	333	105	116	120	96	124	93	112	104	95	109	128	117	
SUOMUSJÄRVI	271	90	146	35	12	18	12	13	12	14	9	15	17	14	15	21	
SÄRKISALO-FINBY	160	49	90	21	6	7	7	8	9	3	9	7	7	9	7	14	
TAIVASSALO-TÖVSALA	453	156	230	67	17	20	28	16	28	24	23	25	19	29	30	21	
TARVASJOKI	485	160	248	77	22	19	23	23	19	34	20	29	24	21	26	26	
TURKU-ÅBO	32105	12554	14194	5357	1968	1903	1806	1823	1782	1682	1590	1656	1420	1503	1542	1585	
UUSIKAUPUNKI-NYSTAD	4384	1480	2053	851	177	200	226	219	216	240	202	215	188	231	245	246	
VÄHTÖ	559	197	272	90	21	25	35	26	31	30	29	35	37	30	31	31	
VEHMAA	615	238	283	94	35	28	36	27	41	34	37	36	32	23	32	28	
VELKUA	69	23	36	10	5	1	1	4	3	5	4	3	2	7	3	2	
VÄSTANFJÄRD	191	56	97	38	7	10	6	9	11	3	10	14	10	11	10	10	
YLÄNE	523	176	253	94	21	23	24	28	27	27	26	29	21	21	27	27	
SATAKUNTA																	
EURA	2269	808	1100	361	122	129	114	120	110	116	97	123	111	119	113	126	
EURAJOKI	1615	583	756	276	83	89	68	94	78	97	74	79	64	80	89	81	
HARJAVALTA	1881	616	905	360	86	79	77	92	87	104	91	88	88	93	106	108	
HONKAJOKI	533	190	265	78	25	31	22	30	29	16	37	30	20	33	24	30	
HUITTINEN	2143	763	1046	334	101	124	102	102	108	127	99	128	114	107	109	136	
JÄMIJÄRVI	544	201	264	79	24	35	30	26	29	28	29	32	33	24	28	38	
KANKAANPÄÄ	3321	1115	1659	547	151	158	137	180	162	170	157	163	163	177	166	182	
KARVIA	696	217	340	139	32	21	35	31	35	36	27	40	37	39	40	36	
KIUKAINEN	846	308	394	144	41	46	35	49	45	39	53	34	42	43	49	37	
KODISJOKI	143	37	73	33	3	3	6	9	5	3	8	8	7	7	6	7	
KOKEMÄKI-KUMO	2060	684	1032	344	87	85	93	96	93	105	125	108	104	92	97	131	
KULLAA	397	133	187	77	12	20	25	14	22	23	17	16	17	14	19	25	
KÖYLÖ-KJULO	695	242	333	120	36	35	27	31	39	32	42	45	27	37	33	34	
LAPPI	856	267	447	142	27	30	39	42	44	42	43	42	46	46	37	65	

								POJAT - POJKAR - MALES								ALUE OMRÅDE AREA
								IKÄ - ÅLDER - AGE								
12	13	14	15	16	17	18	0-18	0-6	7-15	16-18	15	16	17	18		
44	36	52	44	46	44	28	486	203	218	65	23	25	24	16	PERNAJA-PERNÄ	
65	79	54	58	50	73	57	640	212	330	98	26	30	32	36	POHJA-POJO	
66	62	64	52	52	34	52	649	263	300	86	36	35	21	30	PORNAINEN-BORGNÄS	
228	241	228	235	229	237	258	2507	1033	1098	376	122	116	128	132	PORVOO-BORGÄ	
291	294	296	296	315	304	304	3084	1178	1423	483	158	162	172	149	PORVOON MLK-BORGÄ LK	
28	32	23	14	24	20	18	236	101	98	37	7	16	12	9	PUKKILA	
43	45	39	39	42	38	40	396	121	204	71	26	21	25	25	RUOTSINPYHTÄÄ	
15	16	9	14	14	13	19	143	49	72	22	8	7	5	10	STRÖMFORS	
216	231	223	206	228	192	190	2079	773	1000	306	95	113	93	100	SAMMATTI	
81	62	71	60	58	63	56	629	230	301	98	25	29	40	29	SIPOO-SIBBO	
136	146	154	162	147	164	169	1662	656	747	259	94	81	87	91	SIUNTIO-SJUNDEÅ	
441	489	434	390	421	425	441	4323	1652	1984	687	216	220	244	223	TAMMISAARI-EKENÄS	
2242	2216	2035	2066	2136	2058	2138	22267	9028	9963	3276	1080	1101	1061	1114	TUUSULA-TUSBY	
352	370	342	321	319	332	320	3288	1265	1524	499	162	170	175	154	VANTAA-VANDA	
															VIHTI	
5424	5354	5291	5158	5168	5345	5521	50317	18588	23675	8054	2663	2610	2707	2737	VARSAINAIS-SUOMI	
52	51	35	46	37	41	41	374	123	181	70	23	18	27	25	EGENTLIGA FINLAND	
10	14	11	18	9	15	9	105	33	56	16	11	5	8	3	ALASTARO	
60	52	50	44	40	47	51	455	160	221	74	23	24	22	28	ASKAINEN-VILLNÄS	
32	44	45	43	36	49	41	368	145	154	69	26	18	28	23	AURA	
124	104	128	114	115	123	121	1100	395	530	175	57	61	60	54	DRAGSFJÄRD	
3	11	7	13	12	9	11	78	29	33	16	7	5	4	7	HALIKKO	
4	3	6	1	3	4	5	23	6	11	6	0	2	1	3	HOUTSKARI-HOUTSKÄR	
269	259	267	262	271	255	272	2569	949	1217	403	138	143	126	134	INIÖ	
30	32	36	30	31	29	34	361	143	167	51	14	13	18	20	KAARINA-S:T KARINS	
62	35	46	36	35	38	29	434	157	217	60	22	18	24	18	KARINAINEN	
26	23	25	21	28	24	17	212	75	102	35	11	14	14	7	KEMIÖ-KIMITO	
22	21	18	28	17	20	21	196	66	103	27	19	12	9	6	KIIKALA	
16	15	15	16	10	15	11	143	52	71	20	6	5	9	6	KISKO	
32	34	26	29	28	45	32	284	95	134	55	14	16	21	18	KORPPOO-KORPO	
9	7	9	12	14	13	15	99	29	45	25	3	9	8	8	KOSKI TL	
28	24	21	24	25	28	24	225	82	104	39	12	13	8	18	KUSTAVI-GUSTAVS	
127	130	141	134	108	143	124	1175	364	615	196	72	55	74	67	KAUSJOKI	
30	17	22	21	29	13	17	184	63	88	33	10	15	7	11	LAITILA	
199	210	183	202	197	192	179	1836	613	942	281	109	101	100	80	LEMU	
100	78	80	89	79	82	79	711	252	359	100	37	33	32	35	Lieto	
102	78	90	82	78	85	75	807	278	402	127	55	34	49	44	LOIMAA	
37	35	27	29	28	26	29	248	83	126	39	15	13	10	16	LOIMAAN KUNTA	
69	87	79	74	55	66	85	747	269	369	109	33	30	35	44	LOIMAAN KOMMUN	
14	11	12	17	17	9	7	148	67	65	16	6	8	4	4	MARTTILA	
20	18	16	17	16	16	14	185	73	87	25	10	7	10	8	MASKU	
22	34	28	21	18	19	21	236	94	107	35	15	12	12	11	MELLILÄ	
12	24	19	23	13	20	21	161	68	70	23	8	7	8	8	MERIMASKU	
79	88	68	74	71	75	81	782	288	367	127	35	37	47	43	MIETOINEN	
190	190	172	191	167	206	176	1629	581	790	258	98	74	104	80	MUURLA	
18	27	11	23	18	19	21	152	43	82	27	14	10	6	11	MYNAMÄKI	
70	62	73	71	55	63	53	626	208	320	98	42	29	36	33	NAANTALI-NÄDENDAL	
16	12	16	15	18	16	20	149	45	78	26	7	7	8	11	NAUVO-NAGU	
163	145	146	143	137	134	131	1395	482	701	212	70	68	76	68	NOUSIAINEN	
172	166	183	156	159	150	147	1488	502	749	237	86	73	83	81	ORIPÄÄ	
71	93	98	89	81	88	84	765	246	387	132	41	39	48	45	PERNIO-BJÄRNÄ	
51	51	49	49	58	45	40	488	181	235	72	29	29	25	18	PERRTELI	
79	95	105	91	100	94	80	905	333	425	147	48	60	50	37	PIIKKIÖ-PIKIS	
34	35	31	44	34	41	26	304	112	140	52	19	18	20	14	PYHÄRANTA	
48	54	41	46	37	38	48	473	177	220	76	21	25	22	29	PÖYTYÄ	
331	289	270	276	285	272	325	2878	1102	1329	447	146	137	141	169	RAISIO-RESO	
57	56	49	71	42	40	47	487	165	261	61	45	23	17	21	RUSKO	
31	31	31	27	27	25	28	240	86	103	51	11	18	14	19	RYMÄTTYLÄ-RIMITO	
274	243	265	253	258	265	283	2422	898	1133	391	136	134	128	129	SAHO	
48	39	28	29	34	35	30	393	137	203	53	16	18	22	13	SAUVO-SAGU	
125	124	141	112	107	108	118	1088	390	527	171	59	61	53	57	SOMERO	
20	17	11	16	10	14	11	143	48	76	19	8	5	6	8	SUOMUSJÄRVI	
12	10	15	9	6	5	10	92	29	51	12	4	3	2	7	SÄRKISALO-FINBY	
23	33	25	25	19	28	20	236	76	123	37	9	9	17	11	TAIVASSALO-TÖVSALA	
27	37	32	26	32	20	25	235	77	118	40	14	16	13	11	TARVASJOKI	
1623	1665	1622	1578	1695	1761	1901	16207	6482	7152	2573	781	853	849	871	TURKU-ÅBO	
239	236	247	206	259	274	318	2273	786	1047	440	116	120	143	177	UUSIKAUPUNKI-NYSTAD	
32	18	29	29	40	27	23	287	102	137	48	18	17	17	14	VÄHÖ	
34	33	35	30	26	31	37	308	110	142	56	16	17	13	26	VEHMÄÄ	
7	2	6	4	2	4	4	38	17	15	6	1	2	1	3	VELKUA	
12	10	12	8	10	10	18	100	23	57	20	6	8	3	9	VÄSTANFJÄRD	
27	42	38	21	32	31	31	270	99	131	40	11	9	15	16	YLÄNE	
124	121	133	130	125	120	116	1198	412	595	191	70	62	66	63	SATAKUNTA	
103	93	83	84	96	90	90	798	295	373	130	45	47	37	46	EURA	
107	94	107	114	114	113	133	968	322	479	167	56	54	50	63	EURAJOKI	
36	30	33	29	21	31	26	278	90	144	44	17	14	14	16	HARJAVALTA	
114	115	110	113	106	114	114	1094	380	534	180	60	61	57	62	HONKAJOKI	
31	29	23	26	20	35	24	280	115	126	39	11	12	17	10	HUITTINEN	
215	216	177	200	183	173	191	1716	560	879	277	100	97	76	104	JÄMIJÄRVI	
41	37	33	37	49	37	53	361	117	168	76	26	27	21	28	KANKAANPÄÄ	
57	51	40	41	40	48	56	453	168	211	74	23	18	26	30	KARVIA	
8	8	8	14	7	18	8	59	17	31	11	3	3	5	3	KIUKAINEN	
131	115	134	120	116	111	117	1066	358	546	162	69	47	55	60	KODISJOKI	
28	26	18	24	33	25	19	217	67	106	44	14	18	13	13	KOKEMÄKI-KUMO	
38	42	41	36	33	42	45	356	126	169	61	21	14	21	26	KULLAA	
57	57	49	48	42	56	44	419	136	216	67	33	22	23	22	KÖYLÖ-KJULO	
															LAPPI	

33. ALLE 19-VUOTIAAT IÄN JA SUKUPUOLEN MUKAAN MAAKUNNITTAIN JA KUNNITTAIN 31.12.1995
 BEFOLGNING UNDER 19 ÅR EFTER ÅLDER OCH KÖN LANDSKAPSVIS OCH KOMMUNVIS 31.12.1995
 POPULATION UNDER 19 BY AGE, SEX, BY REGION AND MUNICIPALITY AT END-1995

(JATK.)
 (FORTS.)
 (CONT.)

ALUE OMRÅDE AREA	MOLEMMAT SUKUPUOLET - BÅDA KÖNEN - BOTH SEXES															
	IKÄ - ÅLDER - AGE															
	0-18	0-6	7-15	16-18	0	1	2	3	4	5	6	7	8	9	10	11
LAVIA	574	176	307	91	24	18	20	31	23	27	33	34	31	29	20	31
LUVIA	880	292	433	155	31	41	35	47	56	41	41	43	47	47	40	56
MERIKARVIA	988	319	509	160	34	43	43	44	46	64	45	49	53	49	58	56
NAKKILA	1539	506	774	259	69	65	75	68	69	77	83	75	78	69	84	83
NOORMARKKU-NORRMARK	1701	591	843	267	88	74	72	101	72	81	103	100	92	93	98	86
POMARIKKU-PÄMARK	670	193	359	118	18	15	34	26	30	31	39	35	33	34	49	41
PORI-BJÖRNEBORG	16912	6191	7862	2859	941	920	827	888	833	939	843	849	813	815	845	945
PUNKALAIÐUN	791	257	396	138	29	39	39	37	38	31	44	48	46	44	43	36
RAUMA-RAUMO	8762	3004	4176	1582	437	434	419	441	418	420	435	382	400	443	457	495
SIKAINEN	444	155	219	70	19	24	17	22	28	22	23	21	18	26	24	26
SÄKYLÄ	1331	472	641	218	54	55	73	62	67	85	76	61	65	63	66	78
ULVILA-ULVSBY	3367	1167	1645	555	150	174	157	177	170	167	172	157	163	191	179	182
VAMPULA	354	143	150	61	15	22	24	26	20	16	20	16	23	18	11	16
HÄME																
TAVASTLAND	38452	14218	18213	6021	1938	2005	1951	2136	2141	2067	1980	2009	1938	1987	1997	2089
FORSSA	4282	1528	2014	740	238	186	217	224	246	212	205	209	201	189	242	220
HATTULA	2400	844	1171	385	98	141	106	141	116	135	107	136	124	130	128	135
HAURO	848	294	424	130	34	41	49	32	44	48	46	47	56	41	35	51
HAUSJÄRVI	2210	815	1065	330	103	122	118	121	114	134	103	107	109	112	127	111
HUMPPILA	608	195	303	110	24	26	32	26	27	34	26	29	26	35	36	28
HÄMEENLINNA-																
TAVASTEÐUS	10005	3902	4531	1572	558	581	555	551	593	552	512	513	463	502	470	512
JANAKALA	3631	1332	1755	544	179	203	170	202	187	205	186	208	186	206	184	199
JOKIOINEN	1449	543	707	199	67	65	79	89	85	76	82	83	83	77	73	80
KALVOLA	825	307	407	111	43	43	44	40	42	40	55	40	50	50	47	50
LAMMI	1316	442	664	210	51	61	55	81	70	58	66	65	78	78	72	80
LOPPI	1883	686	919	278	95	91	98	103	101	99	99	103	103	102	105	106
RENKO	551	179	275	97	25	17	38	25	21	18	35	34	32	27	45	24
RIIHIMÄKI	5992	2289	2745	958	306	330	281	374	348	332	318	311	292	306	290	336
TAMMELA	1466	548	725	193	72	57	69	94	95	73	88	68	75	73	94	95
TUULOS	356	101	196	59	10	11	15	16	17	18	14	20	19	20	20	29
YPÄJÄ	630	213	312	105	35	30	25	17	35	33	38	36	41	39	29	33
PIRKANMAA																
BIRKALAND	100103	37380	46997	15726	5205	5351	5348	5529	5380	5411	5156	5289	4932	4919	5150	5335
HÄMEENKYRÖ-TAVASTKYRÖ	2326	822	1143	361	115	91	117	134	116	126	123	123	110	117	125	131
IKAALINEN	1866	656	906	304	83	78	90	92	107	101	105	110	84	99	106	91
JUUPAJOKI	646	224	318	104	25	35	26	32	36	30	40	31	29	33	36	46
KANGASALA	5794	2119	2802	873	251	311	300	321	325	298	313	322	273	269	312	319
KIHNIÖ	629	206	327	96	32	30	21	30	35	32	26	34	28	29	44	38
KIIKOINEN	309	115	150	44	14	13	15	17	22	14	20	16	20	18	20	11
KUHMALAHTI	263	113	119	31	11	14	11	17	16	22	22	17	16	21	11	12
KUOREVESI	721	243	359	119	30	30	36	46	25	38	38	40	39	32	31	36
KURU	657	226	343	88	19	28	34	31	36	37	41	42	36	37	33	41
KYLMÄKOSKI	675	276	304	95	39	39	41	46	40	38	33	37	36	30	22	39
LEMPÄLÄ	4341	1615	2128	598	214	196	237	239	256	257	216	237	236	218	264	252
LUOPIOINEN	491	174	240	77	25	13	23	27	27	31	28	27	27	34	21	27
LÄNGELMÄKI	356	110	183	63	16	16	8	18	20	12	20	17	18	21	22	18
MOUHIJÄRVI	721	241	364	116	31	35	28	42	35	34	36	37	41	31	29	54
MÄNTTÄ	1684	525	824	335	56	64	74	82	90	84	75	70	75	111	84	91
NOKIA	6489	2390	3082	1017	301	331	350	347	354	354	353	326	325	312	354	377
ORIVESI	2096	719	1080	297	76	103	102	99	103	117	119	113	122	110	101	131
PARKANO	1993	631	1016	346	82	96	79	96	80	111	87	114	93	107	115	131
PIRKKALA	3248	1120	1606	522	146	149	151	174	159	171	170	174	175	152	168	205
PÄLKÄNE	999	383	474	142	60	54	59	53	54	62	41	63	44	62	49	51
RUOVESI	1230	436	609	185	62	68	55	62	63	69	57	72	53	57	63	70
SAHALAHTI	579	240	262	77	27	37	27	32	47	40	30	31	21	32	31	34
SUODENNIEMI	338	126	162	50	23	20	13	18	21	16	15	21	23	16	16	15
TAMPERE-TAMMERFORS	37684	15358	16511	5815	2396	2325	2299	2236	2106	2054	1942	1926	1825	1751	1800	1822
TOIJALA	1836	651	913	272	82	86	92	108	93	99	91	102	98	108	96	97
URJALA	1245	412	623	210	46	51	65	60	66	65	59	65	68	69	71	84
VALKEAKOSKI	4561	1465	2298	858	211	208	209	224	212	197	204	230	218	236	246	238
VAMMALA	3647	1301	1739	607	174	199	191	176	190	180	191	204	170	180	178	192
VESILAHTI	817	335	372	110	52	33	44	50	57	54	45	43	47	33	46	50
VIIALA	1282	428	623	231	45	73	60	57	61	84	48	69	56	60	76	58
VILJAKKALA	466	196	202	68	26	26	28	26	32	31	27	26	22	24	20	23
VILPPULA	1353	421	689	243	53	63	48	75	56	74	52	71	59	61	78	87
VIRRAT-VIRDOIS	1935	645	947	343	79	87	85	90	93	106	105	93	86	96	94	104
YLÖJÄRVI	5567	2034	2718	815	259	290	279	299	279	310	318	319	290	291	318	287
ÄETSÄ	1259	424	621	214	44	59	51	73	68	63	66	67	69	62	70	73
PÄIJÄT-HÄME																
PÄIJÄT-HÄME	42035	15279	19837	6919	2042	2197	2153	2288	2195	2247	2157	2077	1968	2131	2188	2260
ASIKKALA	2046	702	1004	340	94	101	98	90	106	107	106	100	91	110	102	102
BARTOLA	896	334	434	128	36	47	46	66	46	43	50	60	41	44	48	51
HEINOLA	3486	1195	1630	661	156	180	159	186	190	189	135	165	165	176	174	212
HEINOLAN MLK																
HEINOLA LK	1486	551	736	199	73	71	86	88	79	76	78	72	54	75	96	88
HOLLOLA	5648	2069	2716	863	288	264	284	304	303	302	324	315	274	281	286	308
HÄMEENKOSKI	602	209	312	81	31	25	31	22	30	28	42	37	37	37	35	26
KÄRKÖLÄ	1373	508	666	199	68	66	70	75	58	89	82	65	66	77	74	82
LAHTI	20479	7613	9415	3451	1048	1132	1074	1133	1079	1106	1041	965	952	1023	1034	1029
NASTOLA	3993	1409	1887	697	175	206	210	206	203	207	202	189	177	202	217	239
PADASJOKI	932	310	476	146	33	46	42	58	43	45	43	54	45	55	53	58
SYSMÄ	1094	379	561	154	40	59	53	60	58	55	54	55	66	51	69	65
KYMENLAAKSO																
KYMNEDALEN	42509	15174	20199	7136	2107	2161	2160	2181	2204	2199	2162	2170	2062	2081	2249	2280
ANJALANKOSKI	4219	1537	1975	707	211	221	216	222	227	225	215	193	202	209	217	210
ELIMÄKI	2203	790	1085	328	101	88	110	127	117	124	123	115	140	132	97	126
HAMINA-FREDRIKSHAMN	1967	737	918	312	95	121	112	101	114	105	89	84	92	90	130	103
IITTI	1775	595	911	269	87	71	84	87	102	78	86					

								POJAT - POJKAR - MALES								ALUE OMRÄDE AREA	
								IKÄ - ÅLDER - AGE									
12	13	14	15	16	17	18	0-18	0-6	7-15	16-18	15	16	17	18			
39	41	40	42	33	28	30	303	89	170	44	27	14	18	12	LAVIA		
46	45	59	50	59	55	41	449	138	219	92	27	35	31	26	LUVIA		
55	70	71	48	53	59	48	509	155	270	84	23	21	34	29	MERIKARVIA		
98	94	95	98	78	98	83	794	266	393	135	54	43	47	45	NAKKILA		
109	94	92	79	88	87	92	886	297	443	146	42	43	53	50	NOORMARKKU-NORRMARK		
45	38	42	42	43	32	43	343	88	188	67	19	25	20	22	POMARIKKU-PÄMARK		
909	955	885	846	905	990	964	8511	3129	3957	1425	405	430	503	492	PORI-BJÖRNEBORG		
47	55	44	33	47	43	48	380	123	193	64	20	23	18	23	PUNKALAIIDUN		
482	511	490	516	503	554	525	4436	1514	2132	790	254	251	284	255	RAUMA-RAUMO		
27	22	31	24	25	17	28	227	82	107	38	10	14	9	15	SIIKAINEN		
77	75	87	69	68	75	75	643	233	314	96	37	25	36	35	SÄKYLÄ		
199	192	178	204	168	202	185	1758	609	852	297	104	95	108	94	ULVILA-ULVSBY		
15	18	16	17	13	26	22	184	71	79	34	8	8	14	12	VAMPULA		
2185	2066	1981	1961	1983	2007	2031	19554	7272	9254	3028	966	1009	1002	1017	HÄME		
247	238	245	223	252	249	239	2149	801	1002	346	95	113	114	119	TAVASTLAND		
135	134	121	128	131	133	121	1229	453	570	206	61	69	74	63	FORSSA		
58	43	49	44	38	47	45	431	138	217	76	15	23	29	24	HATTULA		
139	118	116	126	114	124	92	1148	426	546	176	62	69	66	41	HAUHO		
34	41	37	37	43	33	34	324	100	170	54	24	19	14	21	HAUSJÄRVI		
564	510	494	503	493	535	544	5116	1989	2365	762	258	244	263	255	HUMPPILA		
206	189	165	212	176	174	194	1828	634	897	297	102	90	90	117	HÄMEENLINNA-TAVASTEUS		
84	87	73	67	60	71	68	730	262	359	109	36	32	35	42	JANAKKALA		
36	46	45	43	39	31	41	432	154	215	63	22	21	19	23	JOKIOINEN		
75	73	72	71	79	66	65	698	255	338	105	33	37	36	32	KALVOLA		
106	119	91	84	95	85	98	1006	364	491	151	40	51	46	54	LAMMI		
30	32	30	21	38	27	32	271	92	128	51	8	19	18	14	LOPPI		
326	299	311	274	302	316	340	2950	1157	1345	448	140	155	140	153	RENKO		
81	81	83	75	56	68	69	735	277	352	106	41	35	35	36	RIIHIMÄKI		
22	19	22	25	25	14	20	172	49	97	26	14	13	4	9	TAMMELA		
42	37	27	28	42	34	29	335	121	162	52	15	19	19	14	TUULOS		
5507	5471	5235	5159	5148	5170	5408	51223	18970	24147	8106	2677	2660	2635	2811	YPÄJÄ		
133	134	134	136	124	125	112	1183	405	590	188	77	62	59	67	PIRKANMAA		
120	96	99	101	93	107	104	959	326	471	162	52	43	59	60	BIRKALAND		
32	44	36	31	31	41	32	327	114	156	57	11	15	22	20	HÄMEENKYRÖ-TAVASTKYRÖ		
327	349	313	318	285	312	276	2960	1061	1461	438	180	131	162	145	IKKALINEN		
43	41	29	41	25	39	32	312	102	164	46	21	14	16	16	JUUPAJOKI		
18	19	15	13	14	9	21	157	58	77	22	7	7	4	11	KANGASALA		
12	11	13	6	12	5	14	146	60	72	14	2	6	3	5	KIHNIO		
50	44	41	46	38	44	37	371	121	190	60	21	18	23	19	KIIKOINEN		
34	46	37	37	36	22	30	347	110	182	55	21	22	13	20	KURMALAHTI		
44	27	38	31	35	32	28	354	150	155	49	16	18	14	17	KUOREVESI		
242	226	228	225	206	205	187	2265	822	1135	308	123	107	104	97	KURU		
20	26	27	31	22	27	28	246	80	126	40	14	7	16	17	KYLMÄKOSKI		
20	21	22	24	21	15	27	178	50	90	38	16	12	7	19	LEMPÄLÄ		
46	45	38	43	42	40	34	349	117	168	64	22	24	23	17	LUOPIOINEN		
107	90	101	95	118	95	122	856	260	423	173	55	60	54	59	LÄNGELMÄKI		
358	339	341	350	354	315	348	3358	1216	1617	525	180	188	154	183	MOUHJÄRVI		
132	125	115	131	104	84	109	1075	372	549	154	69	57	44	53	MÄNTTÄ		
123	129	111	93	102	122	122	1005	312	519	174	53	48	60	66	NOKIA		
167	214	181	170	180	167	175	1664	585	800	279	82	96	88	95	ORIVESI		
51	63	43	48	41	49	52	525	217	247	61	27	17	27	17	PARKANO		
78	82	74	60	64	62	59	624	229	303	92	27	39	30	23	PIRKkala		
33	34	23	23	20	23	24	319	132	148	39	10	14	10	15	PÄLKÄNE		
17	22	17	15	30	17	13	189	70	92	27	8	10	12	5	RUOVESI		
1907	1892	1792	1796	1852	1879	2084	19103	7784	8408	2911	912	930	950	1031	SÄHALAHTI		
102	125	87	98	81	101	90	908	300	467	141	54	38	54	49	SUODENNIEMI		
69	70	73	54	77	63	70	631	207	314	110	31	43	29	38	TAMPERE-TAMMERFORS		
258	256	282	274	265	294	299	2349	735	1157	457	146	154	146	157	TOIJALA		
211	206	213	185	192	198	217	1925	696	892	337	95	111	112	114	URJALA		
40	29	35	49	30	42	38	413	167	184	62	25	19	26	17	VALKEAKOSKI		
73	77	77	77	69	81	81	667	232	321	114	37	34	39	41	VAMPALA		
20	30	19	18	27	24	17	234	94	109	31	10	12	10	9	VESI-LAHTI		
93	83	77	80	83	72	88	719	217	365	137	42	46	33	58	VIIALA		
115	110	120	129	118	114	111	964	322	475	167	71	52	55	60	VILJAKKALA		
332	307	307	267	287	275	253	2870	1030	1386	454	127	166	137	151	VILPPULA		
80	59	77	64	70	70	74	671	217	334	120	33	40	40	40	VIRRAT-VIRDOIS		
2329	2332	2241	2311	2280	2279	2360	21336	7762	10056	3518	1184	1157	1145	1216	YLJÄRVI		
118	133	134	114	117	116	107	1044	353	495	196	52	64	66	66	ÄTSA		
59	49	39	43	47	35	46	452	167	223	62	24	23	17	22	PÄIJÄT-HÄME		
171	182	189	196	211	221	229	1781	604	848	329	101	102	113	114	PÄIJÄT-HÄME		
99	84	89	79	64	68	67	739	279	357	103	39	30	38	35	ASI-KALA		
357	296	286	313	275	312	276	2855	1053	1358	444	140	149	150	145	HARTOLA		
43	38	32	27	28	22	31	318	106	171	41	15	16	10	15	HEINOLA		
87	78	75	62	70	63	66	714	263	344	107	28	38	31	38	HEINOLAN MLK		
1072	1156	1054	1130	1123	1131	1197	10374	3882	4772	1720	614	562	562	596	HEINOLA LK		
212	210	221	220	249	214	234	2024	718	951	355	105	126	108	121	HOLLOLA		
49	48	61	53	38	41	67	471	152	240	79	28	19	20	40	HÄMEENKOSKI		
62	58	61	74	58	56	40	564	185	297	82	38	28	30	24	KÄRKÖLÄ		
2398	2353	2289	2317	2361	2324	2451	21687	7727	10326	3634	1195	1185	1195	1254	LAHTI		
223	237	240	244	243	223	241	2251	820	1054	377	131	130	120	127	NASTOLA		
139	120	118	98	112	108	108	1121	401	550	170	34	51	67	52	PADASJOKI		
110	120	80	109	104	100	108	969	366	454	149	53	47	52	50	SYSMÄ		
117	107	102	94	89	87	93	905	316	456	133	47	42	40	51	KYMENLAAKSO		
															KYMENEDALEN		
															ANJALANKOSKI		
															ELIMÄKI		
															HAMINA-FREDRIKSHAMN		
															IITTI		

33. ALLE 19-VUOTIAAT IAN JA SUKUPUOLEN MUKAAN MAAKUNNITTAIN JA KUNNITTAIN 31.12.1995
 BEFOLKNING UNDER 19 ÅR EFTER ÅLDER OCH KÖN LANDSKAPSVIS OCH KOMMUNVIS 31.12.1995
 POPULATION UNDER 19 BY AGE, SEX, BY REGION AND MUNICIPALITY AT END-1995

(JATK.)
 (FORTS.)
 (CONT.)

ALUE OMRÅDE AREA	MOLEMMAT SUKUPUOLET - BÅDA KÖNEN - BOTH SEXES															
	IKÄ - ÅLDER - AGE															
	0-18	0-6	7-15	16-18	0	1	2	3	4	5	6	7	8	9	10	11
JAALA	440	157	221	62	18	15	20	25	20	33	26	29	20	23	33	23
KOTKA	11679	4132	5518	2029	635	585	605	571	557	575	604	617	569	553	594	608
KOUVOLA	6824	2479	3182	1163	322	372	376	347	383	361	318	361	292	313	365	352
KUUSANKOSKI	4798	1754	2228	816	246	249	230	259	273	237	260	218	241	245	236	280
NIENIKKALA	537	168	272	97	15	26	24	26	28	27	22	32	30	24	27	33
PYHTÄÄ-PYTTIS	1333	466	654	213	59	61	59	59	59	90	79	61	70	69	80	60
VALKEALA	2939	1116	1364	459	137	158	170	162	164	166	159	152	134	153	147	167
VEHKALAHTI	2946	978	1436	532	142	147	121	162	133	140	133	152	144	138	167	166
VIROLAHTI	849	265	435	149	39	47	33	33	27	38	48	46	44	42	56	45
ETELÄ-KARJALA	30855	10843	14813	5199	1447	1536	1537	1621	1531	1588	1583	1633	1538	1508	1643	1639
SÖDRA KARELEN	6772	2387	3138	1247	325	364	338	350	313	368	329	327	326	301	323	336
IMATRA	2783	903	1383	497	107	123	129	119	145	126	154	136	120	145	170	163
JOUTSENO																
LAPPEENRANTA	12629	4602	5975	2052	633	668	652	685	672	640	652	690	624	612	671	639
VILLMANSTRAND	768	271	386	111	39	36	38	41	25	42	50	34	48	37	50	42
LEMI																
LUUMÄKI	1144	395	567	182	50	52	62	67	52	60	52	70	62	65	63	66
PARIKKALA	963	314	488	161	41	38	44	49	43	50	49	50	54	50	62	59
RAUTJÄRVI	1086	363	526	197	37	58	47	71	48	55	47	58	42	58	52	53
RUOKOLAHTI	1408	447	720	241	57	62	61	58	73	67	69	86	81	78	76	79
SAARI	359	130	167	62	13	17	17	22	21	15	25	23	10	16	20	18
SAVITAIPALE	987	361	466	160	57	43	52	54	48	60	47	52	61	43	48	64
SUOMENNIEMI	165	62	76	27	11	7	12	2	11	9	10	4	13	8	7	8
TAIPALSAARI	1313	467	657	189	62	55	71	75	62	70	72	76	63	76	72	68
UUKUNIEMI	138	46	71	21	4	5	8	5	7	9	8	7	7	3	10	9
YLÄMÄÄ	340	95	193	52	11	8	6	23	11	17	19	20	27	16	19	35
ETELÄ-SAVO	39422	13353	19538	6531	1741	1869	1808	1901	1942	2040	2052	2093	1971	2110	2203	2312
SÖDRA SAVOLAX	446	138	235	73	15	14	23	20	16	22	28	28	21	29	24	38
ANTTOLA	511	156	260	95	19	20	16	32	14	28	27	29	18	28	29	37
ENONKOSKI	573	166	303	104	24	16	24	15	31	26	30	39	28	28	36	35
HAUKIVUORI	1064	354	532	178	45	42	56	62	49	43	57	57	59	50	63	54
HEINÄVESI																
HIRVENSALMI	495	183	243	69	21	32	27	18	30	25	30	22	32	18	18	33
JOROINEN	1551	501	797	253	61	63	85	69	75	74	74	85	78	91	98	96
JUVA	1733	590	862	281	80	86	94	74	75	95	86	74	77	112	99	96
JÄPPILÄ	401	108	230	63	17	16	19	9	15	20	12	19	17	24	33	35
KANGASLAMPPI	416	149	201	66	17	15	24	22	13	33	25	19	16	29	12	40
KANGASNIEMI	1573	519	813	241	65	71	70	88	81	76	68	88	82	97	78	101
KERIMÄKI	1615	550	818	247	76	79	74	85	88	74	74	90	78	93	97	100
MIKKELI-S: T MICHEL	7314	2668	3373	1273	376	404	351	387	354	414	382	370	346	371	375	407
MIKKELIN MLK																
S: T MICHELS LK	3116	1061	1568	487	147	144	136	160	146	164	164	165	153	179	172	180
MÄNTYHARJU	1550	493	794	263	59	80	55	73	76	73	77	97	81	86	87	85
PERTUNMÄÄ	447	165	209	73	24	26	15	16	24	28	32	26	22	31	25	24
PIEKSAMEN MLK																
PIEKSAMÄKI LK	1842	613	962	267	66	87	67	81	109	100	103	115	115	98	106	107
PIEKSAMÄKI	2953	966	1472	515	125	127	128	127	147	152	160	153	138	142	164	169
PUNKAHARJU	1007	303	522	182	34	36	43	45	46	43	56	53	65	46	66	57
PUUMALA	699	234	357	108	20	24	33	31	38	48	40	46	34	32	49	45
RANTASALMI	1074	366	539	169	44	38	49	57	59	51	68	46	62	58	55	64
RISTIINA	1164	382	585	197	56	59	47	45	61	65	49	64	53	64	71	58
SAVONLINNA-NYSLÖTT	6561	2252	3189	1120	306	329	323	319	320	323	332	332	335	313	373	373
SAVONRANTA	319	112	171	36	8	17	16	16	18	20	17	19	18	28	11	20
SULKAVA	753	249	384	120	29	30	27	40	46	29	48	41	44	36	47	39
VIRTASALMI	245	75	119	51	7	14	6	10	11	14	13	8	9	13	15	19
POHJOIS-SAVO	62662	21897	30540	10225	2929	3111	2968	3238	3235	3245	3171	3356	3094	3222	3336	3527
NORRA SAVOLAX	5949	1985	2898	1066	284	280	278	280	284	281	298	303	279	315	317	340
IISALMI	1438	491	698	249	48	62	63	78	66	83	91	85	78	74	64	89
JUANKOSKI	917	317	457	143	46	40	55	43	53	42	38	45	52	52	48	37
KAARI																
KEITELE	789	242	418	129	32	30	26	40	28	35	51	36	41	43	43	45
KIURUVESI	2773	954	1336	483	115	139	129	147	150	147	127	141	116	152	135	159
KUOPIO	20151	7619	9332	3200	1123	1103	1040	1134	1102	1083	1034	1033	951	977	1022	1079
LAPINLAHTI	2109	689	1071	349	90	80	92	103	101	109	114	133	111	115	105	130
LEPPÄVIRTA	2855	978	1420	457	112	126	123	162	161	143	151	163	135	163	149	151
MAANINKA	968	355	467	146	41	56	40	53	40	76	49	43	52	54	55	55
NILSIÄ	1679	517	887	275	60	79	61	64	69	91	93	110	79	117	83	107
PIELAVESI	1500	486	756	258	59	92	62	73	67	58	75	86	84	75	94	82
RAUTALAMPPI	912	286	473	153	42	30	52	28	53	43	38	37	49	36	61	56
RAUTAVAARA	655	194	358	103	18	21	28	26	28	39	34	35	47	33	47	45
SIILINJÄRVI	5830	2058	2890	882	262	277	283	318	317	297	304	310	295	278	326	364
SONKAJÄRVI	1327	410	687	230	54	53	61	51	54	73	64	65	63	73	74	64
SUONENJOKI	1962	628	969	365	77	88	91	90	101	101	80	108	99	92	107	112
TERVO	487	146	285	56	12	17	23	23	20	30	21	28	36	28	35	30
TUUSNIEMI	764	228	406	130	32	24	27	30	36	36	43	35	34	41	51	46
VARKAUS	5549	1947	2689	913	262	288	269	284	314	265	265	319	275	279	304	282
VARPAINJÄRVI	810	259	426	125	33	49	33	32	39	36	37	46	46	43	54	57
VEHMERLÄMMI	495	171	258	66	19	30	22	29	20	28	23	37	23	28	22	29
VESANTO	639	212	317	110	28	40	26	27	29	36	26	38	38	42	30	42
VIEREMÄ	1133	401	554	178	44	62	45	66	64	61	59	68	57	55	54	71
POHJOIS-KARJALA	43346	15115	21344	6887	2000	2034	2055	2224	2222	2290	2290	2265	2187	2350	2299	2419
NORRA KARELEN	1747	554	892	301	59	78	60	82	84	114	77	93	79	101	100	114
ENO	1804	556	966	282	74	71	75	76	72	81	107	87	100	105	109	122
ILOMANTSI	11685	4443	5403	1839	635	622	660	618	637	661	610	622	542	564	564	587
JOENSUU	1584	530	817	237	78	66	69	72	78	73	94	79	81	87	98	92
JUUKA																
KESLÄHTI	744	236	392	116	21	27	30	38	37	45	38	45	37	46	45	48
KIIHTELYSVAARA	804	317	405	82	41	50	43	36	55	48	44	50	46	41	45	49
KITEE	2665	844	1371	450	109	85	121	118	121	115	175	124	142	159	149	144
KONTIOLAHTI	3269	1179	1622	468	157	161	150	182	183	162	184	172				

														POJAT - POJKAR - MALES				ALUE OMRÅDE AREA
														IKÄ - ÅLDER - AGE				
12	13	14	15	16	17	18	0-18	0-6	7-15	16-18	15	16	17	18				
28	26	18	21	16	22	24	223	78	114	31	14	10	11	10	JAAALA			
656	609	681	631	663	645	721	5870	2094	2785	991	329	303	329	359	KOTKA			
362	392	363	382	374	396	393	3395	1199	1617	579	193	198	192	189	KOUVOLA			
265	245	248	250	254	277	285	2527	921	1163	443	136	138	150	155	KUSANKOSKI			
36	33	27	30	42	26	29	284	95	137	52	17	27	12	13	MEHIKKALA			
84	79	76	75	76	77	60	662	230	329	103	39	36	37	30	PYHTÄÄ-PYTTIS			
152	157	151	151	160	147	152	1542	566	712	264	82	91	80	93	VALKEALA			
170	178	135	186	181	166	185	1495	504	720	271	92	91	84	96	VEHKALAHTI			
56	50	50	46	47	50	52	443	137	235	71	28	21	21	29	VIROLAHTI			
1781	1697	1668	1706	1720	1733	1746	15883	5651	7540	2692	863	890	902	900	ETELÄ-KARJALA			
372	380	395	378	394	425	428	3497	1250	1587	660	181	207	225	227	SÖDRA KARELEN			
161	158	161	169	151	193	153	1431	465	712	254	74	82	97	75	IMATRA			
733	673	668	665	684	651	717	6469	2376	3030	1063	358	345	346	372	JOUTSENO			
46	39	42	48	45	39	27	411	142	213	56	22	20	23	13	LAPPEENRANTA			
61	46	60	74	57	60	65	607	201	309	97	40	29	32	36	VILLMANSTRAND			
62	52	48	51	47	58	56	480	162	236	82	27	30	30	22	LEMI			
70	70	59	64	71	66	60	527	176	260	91	35	34	32	25	LUUMÄKI			
83	90	65	82	87	62	92	747	254	366	127	39	46	29	52	PARIKKALA			
20	19	21	20	23	26	13	191	70	85	36	7	13	15	8	RAUTJÄRVI			
53	46	46	53	54	54	52	504	200	227	77	22	23	27	27	RUOKOLAHTI			
12	9	6	9	11	11	5	86	34	38	14	4	5	7	2	SAARI			
84	83	65	70	69	66	54	683	245	340	98	42	40	31	27	SAVITAIPALE			
7	11	10	7	7	8	6	72	21	44	7	5	5	1	1	SUOMENNIEMI			
17	21	22	16	20	14	18	178	55	93	30	7	11	6	13	TAIPALSAARI			
2337	2214	2204	2094	2143	2153	2235	20090	6831	9963	3296	1042	1082	1094	1120	UKUNIEMI			
23	21	28	23	24	22	27	235	61	138	36	16	8	15	13	YLÄMÄÄ			
31	36	28	24	32	30	33	245	72	126	47	8	15	15	17	ETELÄ-SAVO			
34	34	37	32	32	38	34	288	86	155	47	15	15	15	17	SÖDRA SAVOLAX			
65	58	67	59	62	63	53	545	188	274	83	30	30	30	23	ANTTOLA			
31	27	28	22	19	28	22	257	91	123	43	11	10	16	17	ENONKOSKI			
86	70	103	90	86	84	83	772	256	385	131	44	47	47	37	HAUKKIVUORI			
102	99	103	100	96	93	92	858	293	425	140	53	56	43	41	HEINÄVESI			
27	27	18	30	23	17	23	193	54	108	31	12	10	11	10	HIRVENSALMI			
31	17	23	14	15	26	25	217	70	110	37	5	10	12	15	JOROINEN			
102	93	94	78	69	82	90	842	283	436	123	33	28	42	53	JUVA			
95	90	86	89	85	84	78	782	266	384	132	41	43	44	45	JÄPPIÄ			
404	379	358	363	420	393	460	3702	1376	1714	612	176	211	193	208	KANGASLAMPPI			
181	182	189	167	174	160	153	1637	561	834	242	71	95	75	72	KANGASNIEMI			
104	80	88	86	90	88	85	814	260	415	139	45	46	44	49	KERIMÄKI			
18	24	22	17	25	23	25	216	87	94	35	6	8	17	10	MIKKELI-S:T MICHEL			
117	107	100	97	97	79	91	906	289	480	137	51	51	42	44	MIKKELIN MLK			
180	192	169	165	155	180	180	1498	485	754	259	94	72	89	98	PERTUNMÄÄ			
59	68	57	51	52	70	60	527	155	271	101	26	33	37	31	PIEKSAÄKI LK			
44	42	35	30	37	33	38	362	110	185	67	16	23	23	21	PIEKSAÄKI			
72	60	46	76	52	58	59	545	183	278	84	39	25	28	31	PUNKAHARJU			
71	68	77	59	68	63	66	590	191	295	104	36	31	38	35	PUUMALA			
364	370	384	345	361	371	388	3364	1180	1632	552	177	177	181	194	RANTASALMI			
30	13	12	20	9	16	11	172	62	88	22	9	7	9	6	RISTIINA			
51	44	41	41	37	37	46	388	133	195	60	17	17	20	23	SAVONLINNA-NYSLOTT			
15	13	11	16	23	15	13	135	39	64	32	11	14	8	10	SAVONRANTA			
3619	3453	3505	3428	3451	3288	3486	31856	10970	15693	5193	1783	1722	1694	1777	SULKAVA			
353	330	335	326	348	353	365	3080	1012	1540	528	178	163	183	182	VIRTASALMI			
73	70	77	88	77	77	95	731	262	354	115	48	39	34	42	NORRA SAVOLAX			
51	59	57	56	47	51	45	468	143	252	73	29	23	30	20	IISALMI			
54	51	52	53	41	46	42	391	109	211	71	30	19	27	25	JUANKOSKI			
185	157	149	143	161	151	171	1366	460	673	233	73	85	73	75	KAARI			
1087	1037	1081	1065	1063	1003	1134	10174	3810	4744	1620	532	539	493	588	KEITTELE			
137	107	132	101	130	102	117	1116	364	554	198	61	66	61	71	KIURUVESI			
177	178	156	148	163	145	149	1463	485	737	241	76	86	78	77	KUOPIO			
56	58	43	51	53	50	43	451	151	223	77	24	24	31	22	LAPINLAHTI			
100	103	96	92	102	87	86	855	248	471	136	45	54	40	42	LEPPÄVIRTA			
86	82	73	94	90	84	84	772	246	383	143	54	49	51	43	MAANINKA			
67	55	66	46	61	39	53	459	141	234	84	24	30	24	30	NILSIÄ			
43	40	36	32	39	25	39	337	97	191	49	19	14	11	24	PIELAVESI			
316	341	325	335	306	281	295	3003	1062	1481	460	163	167	144	149	RAUTALAMPI			
93	83	92	80	76	78	76	661	200	360	101	36	31	31	39	RAUTAVAARA			
120	111	117	103	113	142	110	992	317	499	176	58	48	71	57	SII LINJÄRVI			
29	33	31	35	25	15	16	229	76	126	27	19	13	8	6	SONKAJÄRVI			
55	45	59	40	44	36	50	416	130	212	74	23	25	19	30	SUONENJOKI			
311	290	303	326	286	305	322	2792	948	1395	449	165	137	154	158	TERVO			
40	56	41	43	50	42	33	429	129	228	72	26	24	29	19	TUUSNIEMI			
37	28	28	26	22	16	28	252	82	134	36	13	13	9	14	VARKAUS			
37	32	28	30	40	41	29	335	122	158	55	20	21	23	11	VORPAISJÄRVI			
61	49	72	67	59	64	55	595	206	294	95	38	24	39	32	VEHMERLÄMMI			
2604	2434	2356	2430	2253	2290	2344	22212	7801	10920	3491	1234	1142	1152	1197	VESANTO			
99	108	106	92	102	104	95	916	291	469	156	48	53	56	47	VIEREMÄ			
112	91	117	123	101	94	87	918	293	479	146	71	58	38	50	POHJOIS-SAVO			
654	638	597	635	565	608	666	5949	2319	2749	881	320	273	291	317	NORRA KARELEN			
95	79	106	100	82	87	68	815	270	421	124	50	36	49	39	ENO			
44	47	38	42	40	42	34	378	132	191	55	20	19	22	14	ILOMANTSI			
49	42	46	37	34	28	20	406	149	207	50	17	21	17	12	JOENSUU			
176	163	146	168	142	148	160	1406	465	712	229	74	77	77	75	JUUVA			
207	186	181	173	167	163	138	1681	596	833	252	88	92	83	77	KESÄLAHTI			
244	215	202	238	186	227	201	1997	633	1032	332	123	102	119	111	KIHTELYSVAARA			

33. ALLE 19-VUOTIAAT IÄN JA SUKUPUOLEN MUKAAN MAAKUNNITTAIN JA KUNNITTAIN 31.12.1995
 BEFOLKNING UNDER 19 ÅR EFTER ÅLDER OCH KÖN LANDSKAPSVIS OCH KOMMUNVIS 31.12.1995
 POPULATION UNDER 19 BY AGE, SEX, BY REGION AND MUNICIPALITY AT END-1995

(JATK.)
 (FORTS.)
 (CONT.)

ALUE OMRÅDE AREA	MOLEMMAT SUKUPUOLET - BÅDA KÖNEN - BOTH SEXES															
	IKÄ - ÅLDER - AGE															
	0-18	0-6	7-15	16-18	0	1	2	3	4	5	6	7	8	9	10	11
LIPERI	3133	1158	1471	504	139	173	149	195	141	177	184	139	167	164	138	181
NURMES	2596	893	1252	451	129	122	114	156	138	111	123	136	132	146	126	139
OUTOKUMPU	2106	666	1119	401	71	94	71	94	121	118	97	112	101	143	124	132
POLVIJÄRVI	1368	468	679	221	50	66	55	71	67	85	74	71	76	58	82	83
PYHÄSELKÄ	2255	865	1071	319	121	109	126	117	136	130	126	134	118	123	134	130
RAÄKKYLÄ	700	230	364	106	29	26	30	47	37	32	29	44	30	42	30	50
TOHMAJÄRVI	1424	449	739	236	52	61	76	60	58	72	70	72	74	85	69	89
TUUPOVAARA	564	173	302	89	24	27	19	27	20	33	23	31	29	29	40	35
VALTIMO	859	245	471	143	29	21	27	47	35	37	49	42	62	49	56	51
VÄRTSILÄ	182	51	103	28	6	10	5	7	9	5	9	2	13	11	13	6
KESKI-SUOMI																
MELLERSTA FINLAND	63555	22558	30607	10390	3021	3207	3173	3301	3290	3329	3237	3404	3104	3314	3383	3540
HANKASALMI	1388	466	707	215	57	63	68	56	65	87	70	86	58	87	87	85
JOUTSA	995	338	490	167	36	49	57	38	55	56	47	43	57	53	66	67
JYVÄSKYLÄ	17118	6337	8012	2769	955	945	927	899	889	894	828	884	868	885	838	926
JYVÄSKYLÄN MLK																
JYVÄSKYLÄ LK	8333	3105	3875	1353	410	455	441	475	429	482	413	472	388	411	423	402
JÄMSÄ	3103	1106	1449	548	141	161	170	156	156	142	180	158	152	152	161	179
JÄMSÄNKOSKI	1913	652	930	331	89	110	85	107	93	95	73	117	84	84	98	102
KANNONKOSKI	424	133	222	69	15	14	14	24	20	33	13	15	28	19	30	31
KARSTULA	1336	430	691	215	51	64	45	63	66	65	76	83	59	74	74	80
KEURUU	2927	1006	1406	515	139	144	129	154	148	141	151	144	130	151	171	149
KINNULA	665	201	376	88	27	17	26	34	32	35	30	30	48	44	44	43
KIVIJÄRVI	517	185	247	85	24	38	21	20	30	30	22	24	32	22	30	20
KONNEVESI	748	236	370	142	16	30	27	46	37	32	48	49	34	43	43	43
KORPILAHTI	1264	451	650	163	52	61	52	77	73	62	74	77	71	88	66	69
KUHMOINEN	595	174	312	109	24	17	20	31	23	39	20	37	30	27	38	34
KYYJÄRVI	519	164	269	86	22	22	22	23	21	26	28	27	21	30	32	25
LAUKAA	4723	1682	2273	768	198	226	237	260	266	243	252	225	229	218	259	281
LEIVONMÄKI	292	107	137	48	13	17	17	13	21	9	17	14	20	13	20	21
LUHANKA	188	66	94	28	10	9	3	10	13	13	8	10	9	8	9	14
MULTIA	467	149	230	88	17	16	30	18	20	18	30	27	22	25	15	31
MUURAME	2167	792	1055	320	103	108	106	120	118	112	125	115	90	123	123	111
PETÄJÄVESI	901	323	423	155	49	32	40	51	57	44	50	57	44	51	44	48
PIHTIPUDAS	1358	467	661	230	71	64	64	64	69	63	72	74	63	73	82	73
PYLKÖNMÄKI	297	97	160	40	10	15	9	18	10	16	19	18	17	19	22	18
SAARIJÄRVI	2693	924	1353	416	111	137	130	130	141	142	133	151	126	150	151	158
SUMIAINEN	325	109	166	50	16	12	18	11	19	15	18	23	16	25	13	14
SUOLAHTI	1465	455	729	281	61	74	61	62	58	65	74	72	66	82	72	98
TOIVAKKA	623	208	318	97	25	19	29	30	30	42	33	40	34	32	31	51
UURAINEN	840	313	389	138	33	45	41	38	53	53	50	47	32	52	40	44
VIITASAARI	1984	661	987	336	81	90	87	88	117	101	97	95	97	97	125	133
ÄNEKOSKI	3387	1221	1626	540	165	153	197	185	161	174	186	190	179	176	176	190
ETELÄ-POHJANMAA																
SÖDRA ÖSTERBOTTEN	51677	17748	25292	8637	2286	2512	2541	2617	2584	2633	2575	2642	2534	2583	2775	2922
ALAHÄRMÄ	1450	502	693	255	57	73	77	66	81	71	77	76	70	63	81	72
ALAJÄRVI	2873	943	1454	476	115	133	128	130	141	156	140	162	156	147	163	165
ALAVUS-ALAVO	2703	879	1395	429	107	122	130	116	139	136	129	132	156	135	140	187
EVIJÄRVI	888	296	432	160	43	54	34	45	38	35	47	45	40	45	46	62
ILMAJOKI	3217	1131	1577	509	141	160	154	170	177	169	160	193	159	147	166	176
ISOJOKI-STORÅ	573	223	273	77	35	38	28	38	23	36	25	28	16	36	34	27
JALASJÄRVI	2356	822	1155	379	102	123	115	127	126	111	118	114	99	124	126	138
JURVA	1225	361	639	225	40	54	53	58	47	60	49	60	59	52	66	68
KARIJOKI-BÖTOM	448	168	200	80	16	24	25	24	20	31	28	20	20	16	21	18
KAUHAJOKI	3852	1386	1815	651	173	199	199	199	207	214	195	183	193	204	198	202
KAUHAVA	2184	734	1072	378	91	116	95	100	124	104	104	111	102	123	119	111
KORTESJÄRVI	702	255	349	98	38	37	38	40	31	33	38	33	28	46	36	38
KUORTANE	1178	377	601	200	31	60	55	52	63	59	57	59	56	61	65	67
KURIKKA	2841	959	1412	470	126	126	141	142	143	149	132	146	142	151	160	164
LAPPAJÄRVI	1142	322	613	207	43	44	40	57	37	48	53	69	60	60	72	63
LAPUA-LAPPO	3671	1202	1805	664	180	163	185	173	153	157	191	166	182	184	199	188
LEHTIMÄKI	565	181	280	104	18	28	28	27	32	21	27	44	27	24	27	42
NURMO	3139	1208	1469	462	165	157	177	191	164	175	179	161	150	159	160	193
PERÄSEINÄJOKI	1013	347	494	172	54	53	51	47	52	42	48	42	43	48	62	56
SEINÄJOKI	7059	2544	3299	1216	369	369	384	378	352	360	332	352	340	333	380	369
SOINI	795	270	415	110	31	27	42	40	41	46	43	57	51	42	38	47
TEUVA-ÖSTERMARK	1729	574	837	318	59	60	68	85	86	109	107	83	82	79	94	103
TÖYSÄ	821	309	396	116	37	54	50	36	43	41	48	38	45	46	45	51
VIMPELI-VINDALA	974	335	456	183	41	48	49	49	59	44	45	35	42	40	37	65
YLIHÄRMÄ	827	288	406	133	39	39	39	49	37	48	37	49	37	42	48	35
YLISTARO	1495	483	760	252	65	63	74	78	67	76	59	71	88	74	84	87
ÄHTÄRI	1957	649	995	313	70	88	82	99	101	102	107	113	91	102	108	128
VAASAN RANNIKKOSEUTU																
VASA KUSTREGION	43497	15842	20479	7176	2156	2183	2290	2228	2281	2381	2323	2207	2155	2145	2228	2216
ISOKYRÖ-STORKYRÖ	1262	429	619	214	56	56	64	60	64	77	52	66	66	65	77	80
KASKINEN-KASKÖ	397	110	206	81	14	12	10	11	20	19	24	10	22	17	28	28
KORSNÄS	496	189	220	87	16	39	23	25	29	35	22	28	24	25	25	28
KRISTIINANKAUPUNKI																
KRISTINESTAD	1998	693	964	341	109	94	92	89	108	92	109	93	121	89	111	101
KRUUNUPYY-KRONOBY	1875	656	900	319	86	93	103	86	101	90	97	91	85	97	103	96
LAIHIA	2063	648	1059	356	74	74	83	94	87	122	114	111	112	104	127	111
LUOTO-LARSMO	1547	638	679	230	85	93	99	99	93	89	80	92	70	75	73	69
MAALAHTI-MALAX	1349	455	660	234	58	58	60	61	69	74	75	78	79	71	71	62
MAKSAMAA-MAXMO	305	115	144	46	12	16	19	15	21	17	15	19	13	16	16	18
MUSTASAARI-KORSHOLM	4403	1556	2164	683	223	199	219	218	204	240	253	220	236	241	224	228
NÄRPID-NÄRPES	2129	783	1006	340	95	129	138	89	103	120	109	106	109	93	122	99
ORAVAINEN-ORAVAIS	611	214	306	91	28	25	36	29	32	30	34	45	35	29	35	33
PEDERSÖREN KUNTA																
PEDERSÖRE	3342	1302	1558	482	172	158	188	189	196	224	175	188	177	171	173	1

														POJAT - POJKAR - MALES				ALUE OMRÅDE AREA
														IKÄ - ÅLDER - AGE				
12	13	14	15	16	17	18	0-18	0-6	7-15	16-18	15	16	17	18				
179	168	168	167	159	172	173	1591	569	760	262	86	85	90	87	LIPERI			
146	146	141	140	145	131	175	1292	443	614	235	71	69	72	94	NURMES			
131	134	123	119	140	130	131	1073	344	525	204	58	74	61	69	OUTOKUMPU			
94	77	66	72	80	59	82	734	248	379	107	40	35	29	43	POLVIJÄRVI			
117	104	99	112	109	105	105	1155	440	541	174	55	59	59	56	PYHÄSELKÄ			
39	43	42	44	28	29	49	373	130	185	58	24	15	15	28	RÄÄKKYLÄ			
108	87	87	68	85	76	75	725	236	389	100	37	32	33	35	TOHMAJÄRVI			
33	45	24	36	29	32	28	294	93	158	43	18	14	15	14	TUUPOVAARA			
60	45	52	54	52	46	45	418	126	223	69	29	23	23	23	VALTIMO			
17	16	15	10	7	9	12	91	24	53	14	5	5	3	6	VÄRTSILÄ			
3492	3587	3357	3426	3347	3532	3511	32506	11536	15629	5341	1711	1722	1813	1806	KESKI-SUOMI			
79	87	69	69	71	71	73	686	228	348	110	34	38	33	39	MELLERSTA FINLAND			
47	54	51	52	53	62	52	512	168	251	93	30	30	35	28	HANKASALMI			
869	895	901	946	856	940	973	8611	3205	4033	1373	457	440	463	470	JOUTSA			
448	478	431	422	456	465	432	4227	1593	1948	686	217	216	244	226	JYVÄSKYLÄ			
170	150	162	165	165	184	199	1600	572	742	286	77	100	88	98	JYVÄSKYLÄN MLK			
115	129	94	107	102	105	124	1004	329	503	172	54	51	57	64	JYVÄSKYLÄ LK			
30	21	26	22	21	18	30	222	67	122	33	12	10	7	16	JÄMSÄ			
94	86	64	77	69	73	73	700	222	358	120	44	33	44	43	JÄMSÄNKOSKI			
167	177	157	160	184	168	163	1496	502	735	259	83	95	83	81	KANNONKOSKI			
41	37	47	42	32	27	29	345	110	196	39	18	13	12	14	KARSTULA			
27	30	40	22	28	35	22	277	95	138	44	12	15	17	12	KEURUU			
34	45	42	37	44	47	51	406	129	198	79	24	14	32	33	JÄMSÄ			
81	80	62	56	51	66	46	652	243	321	88	35	27	35	26	JÄMSÄNKOSKI			
37	34	34	41	40	37	32	340	97	176	67	23	24	22	21	KANNONKOSKI			
31	35	32	36	27	29	30	254	78	133	43	16	9	17	17	KARSTULA			
274	278	256	253	246	271	251	2406	839	1168	399	133	125	128	146	KINNULA			
15	17	11	6	21	9	18	149	56	65	28	5	13	3	12	KIVIJÄRVI			
15	8	11	10	9	13	6	97	31	49	17	6	4	10	3	KONNEVESI			
19	38	35	18	29	29	30	255	76	132	47	11	17	15	15	KORPILAHTI			
126	126	121	120	88	117	115	1125	405	556	164	53	41	66	57	KUHMOLINEN			
36	48	53	42	49	51	55	465	170	213	82	16	26	33	23	KYYJÄRVI			
85	72	53	86	77	88	65	685	245	329	111	42	40	42	29	LAUKA			
16	20	18	12	14	14	12	137	41	76	20	7	7	8	5	LEIVONMÄKI			
168	166	136	147	132	154	130	1381	460	687	234	70	79	84	71	LUHANKA			
13	23	13	26	15	17	18	175	59	84	32	13	10	12	10	MULTIA			
77	78	92	92	83	85	113	747	244	373	130	41	39	34	57	MUURAME			
35	29	30	36	37	32	28	316	106	167	43	17	16	20	7	PETAJÄVESI			
47	48	42	37	51	42	45	440	181	189	70	20	28	17	25	PIHTIPUDAS			
112	105	117	106	120	108	108	1062	347	519	196	52	70	63	63	PYLKÖNMÄKI			
184	193	157	181	177	175	188	1734	638	820	276	89	92	89	95	SAARIJÄRVI			
3044	2949	2896	2947	2877	2862	2898	26473	9128	12935	4410	1484	1422	1446	1542	SUMIAINEN			
84	92	81	74	90	86	79	788	275	367	146	34	54	42	50	SUOLAHTI			
185	151	163	162	166	141	169	1460	487	712	261	90	90	76	95	ALAJÄRVI			
162	176	158	149	142	143	144	1413	449	738	226	77	71	79	76	ALAVUS-ALAVO			
46	46	46	56	62	68	30	461	160	221	80	24	26	36	18	EVIJÄRVI			
176	162	205	193	160	166	183	1673	587	827	259	92	89	75	95	ILMAJOKI			
39	33	25	35	28	28	21	288	115	135	38	17	13	14	11	ISOJOKI-STORÅ			
142	154	141	117	113	141	125	1220	445	573	202	48	61	70	71	JALASJÄRVI			
73	77	99	85	78	67	80	627	186	312	129	46	46	33	50	JURVA			
28	23	23	31	31	29	20	234	88	104	42	14	17	18	7	KARIJOKI-BÖTOM			
234	193	211	197	208	212	231	2006	739	934	333	95	97	115	121	KAUHAJOKI			
151	105	119	131	125	126	127	1111	374	541	196	74	66	67	63	KAUHAVA			
44	41	31	52	35	36	27	364	130	189	45	29	14	19	12	KORTESJÄRVI			
77	70	74	72	62	63	75	607	185	317	105	38	32	35	38	KUORTANE			
184	155	167	143	142	166	162	1495	506	740	249	78	75	85	89	KURIKKA			
69	74	70	76	65	70	72	562	154	304	104	36	35	28	41	LAPPAJÄRVI			
237	233	211	205	218	224	222	1916	615	963	338	102	106	116	116	LAPUA-LAPPO			
30	33	30	23	45	24	35	294	89	148	57	17	24	15	18	LEHTIMÄKI			
164	171	132	179	141	152	169	1589	613	744	232	94	59	85	88	NURMO			
54	80	50	59	59	56	57	528	174	260	94	39	29	32	33	PERÄSEINÄJOKI			
382	365	381	397	389	423	404	3499	1249	1678	572	195	186	189	197	SEINÄJOKI			
44	39	46	51	40	30	40	400	141	201	58	23	22	18	18	SOINI			
99	99	97	101	117	93	108	879	292	431	156	46	56	43	57	TEUVA-ÖSTERMARK			
39	46	38	48	41	36	39	399	161	189	49	18	12	22	15	TÖYSÄ			
55	69	54	59	67	57	59	487	179	224	84	30	25	27	32	VIMPELI-VINDALA			
45	51	51	48	44	49	40	424	150	212	62	33	19	21	22	YLIHÄRMÄ			
100	76	88	90	97	77	78	745	248	363	134	40	45	39	50	YLISTARO			
101	133	105	114	112	99	102	1004	337	508	159	55	53	47	59	ÄHTÄRI			
2365	2383	2371	2409	2399	2421	2356	22426	8198	10570	3658	1257	1242	1236	1180	VAASAN RANNIKKOSEUTU			
74	62	66	63	59	75	80	646	212	314	120	34	36	35	49	VASA KUSTREGION			
20	25	32	24	34	30	17	199	54	103	42	16	19	16	7	ISOKYRÖ-STORKYRO			
28	14	23	25	17	41	29	240	94	104	42	12	9	16	17	KASKINEN-KASKÖ			
108	114	108	119	121	126	94	1038	335	527	176	69	63	65	48	KORSNÄS			
107	113	105	103	112	95	112	973	317	486	170	61	57	56	57	KRISTI INANKAUPUNKI			
132	112	128	122	123	118	115	1076	345	547	184	70	62	60	62	KRISTINESTAD			
68	80	77	75	77	74	79	804	308	366	130	39	36	46	48	KRUUNUPYY-KRONOBY			
62	87	73	77	77	82	75	669	240	315	114	34	39	33	42	LATHIA			
17	16	15	14	14	18	14	152	55	76	21	10	4	9	8	LUOTO-LARSMO			
251	249	243	272	227	229	227	2289	823	1099	367	126	127	121	119	MÄLÄHTI-MALAX			
124	109	121	123	128	111	101	1097	415	524	158	70	59	50	49	MAKSAMAA-MAXMO			
30	38	29	32	42	24	25	341	117	178	46	16	20	13	13	MUSTASAARI-KORSHOLM			
181	160	188	165	153	176	153	1712	678	776	258	83	82	99	77	NÄRPJÖ-NÄRPES			
246	263	245	273	260	275	262	2454	953	1086	415	134	138	139	138	ORAVAINEN-ORAVAIS			

ALUE OMRÅDE AREA	MOLEMMAT SUKUPUOLET - BÅDA KÖNEN - BOTH SEXES															
	IKÄ - ÅLDER - AGE															
	0-18	0-6	7-15	16-18	0	1	2	3	4	5	6	7	8	9	10	11
UUSIKAARLEPPY																
NYKARLEBY	1979	699	963	317	103	91	96	95	110	115	89	108	121	105	113	92
VAASA-VASA	12745	4763	5790	2192	667	669	718	692	671	652	694	629	567	613	594	638
VÄRKÄYRÖ-LILLKYRO	1310	432	659	219	52	52	50	79	61	75	63	59	59	65	64	71
VÖYRI-VÖRÄ	870	305	418	147	36	38	37	43	46	51	54	41	51	50	32	60
KESKI-POHJANMAA																
MELLERSTA ÖSTERBOTTEN	20495	7002	10032	3461	1025	948	995	997	960	1053	1024	1012	1025	1088	1110	1154
HALSUA	453	140	230	83	14	15	20	22	20	25	24	24	21	29	26	28
HIMANKA	945	332	463	150	45	42	39	47	44	54	61	43	45	54	51	42
KANNUS	1928	710	924	294	119	95	97	92	95	106	106	104	96	105	95	113
KAUSTINEN-KAUSTBY	1357	446	698	213	72	54	59	54	69	70	68	80	69	61	85	69
KOKKOLA-KARLEBY	9208	3166	4417	1625	460	441	489	427	428	475	446	426	443	495	476	515
KÄLVJÄ	1412	484	693	235	74	68	63	72	79	58	70	73	90	86	65	79
LESTIJÄRVI	327	111	167	49	8	13	13	21	19	22	15	18	17	18	19	19
LOHTAJA	911	333	454	124	48	42	50	69	34	47	43	63	54	39	46	57
PERHO	1258	371	666	221	58	56	47	56	54	51	49	57	62	57	90	74
TOHOLAMPI	1184	404	582	198	50	58	53	62	51	71	59	60	49	60	64	74
ULLAVA	378	151	169	58	24	16	23	25	17	21	25	16	14	18	22	22
VETELI-VETIL	1134	354	569	211	53	48	42	50	50	53	58	48	65	66	71	62
POHJOIS-POHJANMAA																
NORRA ÖSTERBOTTEN	103535	37694	49428	16413	5320	5258	5414	5412	5529	5323	5438	5182	5293	5190	5406	5715
ALAVIESKA	893	330	434	129	51	46	51	42	49	46	45	52	51	43	43	51
HAAPAJÄRVI	2502	904	1217	381	136	119	110	130	151	139	119	127	129	112	123	118
HAAPAVESI	2648	965	1280	403	138	113	135	124	152	138	165	134	146	116	124	150
HAILUOTO-KARLÖ	181	51	98	32	7	8	7	7	9	10	3	12	10	7	6	13
HAUKIPUDAS	4751	1721	2237	793	240	248	255	233	254	254	237	246	232	251	239	260
II	1893	711	931	251	92	92	105	113	102	102	105	112	117	109	121	108
KALAJOKI	2801	931	1366	504	127	116	119	133	142	158	136	145	135	140	148	145
KEMPELE	3711	1310	1832	569	184	187	195	192	184	177	191	181	229	193	195	218
KESTILÄ	516	198	246	72	23	25	26	32	35	26	31	22	31	34	23	30
KIIMINKI	3185	1098	1573	514	141	137	163	168	169	162	158	178	163	174	166	191
KUIVANIEMI	637	251	291	95	39	29	33	41	40	31	38	34	23	32	35	34
KUUSAMO	5641	2008	2741	892	261	255	295	278	320	274	325	268	298	287	304	325
KÄRSÄMÄKI	1043	379	509	155	47	58	49	55	56	49	65	48	67	52	59	53
LIMINKA	1953	827	886	240	118	130	131	112	122	114	100	104	108	99	94	99
LUMIJOKI	518	215	234	69	31	33	32	44	28	18	29	26	24	33	26	20
MERIJÄRVI	482	175	247	60	27	18	25	24	32	25	24	41	24	23	32	25
MUHOS	2406	897	1149	360	115	105	146	133	128	137	133	125	124	124	126	112
NIVALA	3598	1192	1818	588	172	171	157	180	148	170	194	155	190	177	208	202
OULAINEN	2447	856	1174	417	118	134	112	108	141	140	103	117	104	123	130	122
OULU-ULÉABORG	26952	10692	12039	4221	1688	1579	1602	1550	1513	1391	1369	1338	1310	1293	1319	1387
OULUNSALO	2925	1064	1413	448	140	149	149	159	157	158	152	150	149	157	140	170
PATTIJOKI	2090	698	1050	342	85	95	98	109	96	105	110	103	101	106	103	125
PUDASJÄRVI	3161	1071	1603	487	129	154	154	152	158	168	156	166	160	165	177	183
PULKKILA	506	161	262	83	14	24	19	28	20	27	29	19	30	32	31	27
PYHÄJOKI	1105	372	538	195	51	57	54	53	55	59	43	57	53	66	68	59
PYHÄNTÄ	745	264	376	105	35	29	34	39	41	38	48	38	46	35	47	36
PYHÄSALMI	1887	606	949	332	80	100	80	87	75	89	95	83	91	100	94	123
RAAHE-BRAHESTAD	4912	1537	2402	973	205	209	209	222	237	200	255	219	204	238	276	288
RANTSILA	641	221	310	110	28	27	31	32	28	34	41	29	41	30	31	42
REISJÄRVI	1077	392	514	171	58	49	56	50	59	63	57	49	61	51	56	68
RUUKKI	1624	545	816	263	67	72	86	70	83	89	78	77	94	70	91	106
SIEVI	1646	615	795	236	89	88	89	88	87	89	85	86	103	92	86	90
SIIKAJOKI	530	162	292	76	23	14	29	22	22	25	27	41	29	30	34	34
TAIVALKOSKI	1683	610	808	265	71	87	78	80	104	81	109	82	85	85	91	98
TENNES	196	68	93	35	3	8	10	10	14	10	13	10	11	10	9	12
TYRNÄVÄ	1429	582	665	182	86	78	72	90	86	79	91	58	85	75	75	84
UTAJÄRVI	986	351	471	164	42	48	50	49	57	50	55	43	51	38	51	69
VIHANTI	1114	365	584	165	53	41	51	43	58	62	57	61	42	64	73	68
YLI-II	899	335	445	119	43	45	46	52	40	50	59	44	50	48	54	58
YLIKIIMINKI	1106	403	539	164	44	51	55	52	76	56	69	62	64	46	58	73
YLIVIESKA	4063	1399	1963	701	199	214	184	201	175	207	219	218	206	203	204	216
KAINUU																
KAJANLAND	24247	7945	12100	4202	1116	1105	1127	1168	1108	1189	1132	1204	1218	1252	1341	1376
HYRYNSALMI	1016	352	508	156	59	34	42	46	60	50	61	49	61	61	48	60
KAJAANI	9691	3354	4650	1687	484	477	493	487	441	523	449	482	480	494	512	522
KUHMO	3141	913	1640	588	120	128	124	126	148	140	127	166	166	161	180	189
PALTAMO	1201	379	620	202	53	56	50	61	52	46	61	63	73	59	55	85
FUOLANKA	983	310	516	157	47	46	51	46	39	36	45	52	55	49	68	57
RISTIJÄRVI	477	142	259	76	17	24	23	22	16	18	22	28	25	28	31	28
SOTKAMO	2872	932	1440	500	130	131	129	150	133	140	119	132	131	145	183	162
SUOMUSSALMI	2951	891	1528	532	124	116	120	124	128	145	134	136	133	155	166	163
VAALA	1120	394	549	177	53	51	52	66	49	57	66	62	60	56	52	60
VUOLIJOKI	795	278	390	127	29	42	43	40	42	34	48	34	34	44	46	50
LAPPI																
LAPPLAND	52456	18225	25596	8635	2304	2497	2541	2683	2715	2751	2734	2677	2575	2697	2836	2982
ENONTEKIÖ	621	217	304	100	28	28	29	36	31	30	35	33	43	23	36	29
INARI-ENARE	2084	775	988	321	105	100	115	123	122	104	106	105	87	100	109	126
KEMI	5599	1850	2787	962	223	261	262	251	302	270	281	294	310	292	293	332
KEMIJÄRVI	2832	887	1470	475	99	130	111	134	123	149	141	147	127	157	161	173
KEMINMAA	2778	925	1409	444	117	106	134	138	141	131	158	136	150	137	161	153
KITTILÄ	1467	530	695	242	74	69	75	78	77	81	76	71	74	75	76	93
KOLARI	1178	407	576	195	43	50	53	57	60	71	73	43	60	59	54	73
MUONIO	736	250	359	127	35	30	40	36	32	32	45	35	37	39	37	50
PELKOSENNIEMI	345	85	204	56	10	10	7	17	12	11	18	25	15	23	27	24
PELLO	1369	447	696	226	48	60	53	58	82	74	72	69	74	69	75	81
POSTO	1325	396	707	222	50	48	62</									

								POJAT - POJKAR - MALES								ALUE OMRÅDE AREA	
								IKÄ - ÅLDER - AGE									
12	13	14	15	16	17	18		0-18	0-6	7-15	16-18	15	16	17	18		
103	96	108	117	117	105	95		1068	393	508	167	65	61	55	51	UUSIKAARLEPY	
691	715	666	677	719	719	754		6529	2483	2988	1058	349	371	350	337	NYKARLEBY	
84	82	89	86	77	69	73		680	212	352	116	47	39	38	39	VASA-VASA	
39	48	55	42	42	54	51		459	164	221	74	22	20	35	19	VÄSKYRÖ-LILLKYRÖ	
																VÖYRI-VÖRÄ	
1154	1188	1164	1137	1110	1130	1221		10393	3507	5071	1815	588	582	615	618	KESKI-POHJANMAA	
30	23	26	23	31	27	25		248	76	124	48	14	17	15	16	MELLERSTA ÖSTERBOTTEN	
56	51	58	63	40	47	63		465	161	220	84	29	15	28	41	HALSUA	
115	112	97	87	98	90	106		979	360	469	150	44	42	57	51	HIMANKA	
88	80	86	80	66	80	67		705	230	371	104	44	35	36	33	KANNUS	
																KAUSTINEN-KAUSTBY	
488	519	528	527	501	550	574		4628	1576	2186	866	259	287	299	280	KOKKOLA-KARLEBY	
75	78	78	69	73	67	95		737	236	375	126	34	33	41	52	KÄLVIA	
20	22	14	20	16	13	20		158	57	77	24	9	7	8	9	LESTIJÄRVI	
48	57	46	44	45	36	43		462	164	236	62	25	21	18	23	LOHTAJA	
88	75	81	82	74	72	75		649	178	351	120	47	41	40	39	PERHO	
																TOHOLAMPI	
69	73	67	66	66	65	67		567	189	280	98	35	32	32	34	ULLAVA	
9	30	23	15	20	21	17		198	82	88	28	9	10	11	7	VETELI-VETIL	
68	68	60	61	80	62	69		597	198	294	105	39	42	30	33		
5728	5792	5579	5543	5529	5502	5382		52946	19183	25377	8386	2792	2798	2801	2787	POHJOIS-POHJANMAA	
41	50	57	46	48	39	42		433	155	204	74	24	23	24	27	NORRA ÖSTERBOTTEN	
169	130	140	169	148	122	111		1251	446	614	191	79	68	63	60	ALAVIESKA	
156	150	153	151	131	143	129		1357	502	634	221	73	81	68	72	HAAPAJÄRVI	
9	14	18	9	17	7	8		88	24	50	14	3	6	3	5	HAAPAVESI	
																HAILUOTO-KARLÖ	
282	246	247	234	273	254	266		2501	901	1180	420	115	149	135	136	HAUKIPUDAS	
94	98	89	83	73	96	82		976	378	461	137	34	42	48	47	II	
151	177	172	153	165	165	174		1457	501	711	245	75	79	73	93	KALAJOKI	
207	218	194	197	179	196	194		1935	671	946	318	103	101	116	101	KEMPELE	
24	29	20	33	23	26	23		257	100	122	35	16	9	13	13	KESTILÄ	
																KIIMINKI	
171	174	181	175	167	176	171		1640	568	802	270	99	87	87	96	KUIVANIEMI	
23	38	37	35	36	32	27		315	121	140	54	13	22	20	12	KUUSAMO	
313	337	299	310	326	307	259		2887	1010	1401	476	147	167	174	135	KÄRSÄMÄKI	
54	68	61	47	53	49	53		511	194	240	77	22	28	23	26	LIMINKA	
106	97	88	91	78	87	75		996	440	438	118	48	45	38	35		
																LUMIJOKI	
37	24	25	19	25	21	23		277	115	127	35	13	13	9	13	MERIJÄRVI	
23	29	26	24	15	23	22		253	91	125	37	11	10	12	15	MUOS	
151	131	117	139	120	112	128		1220	457	589	174	61	55	51	68	NIVALA	
220	215	226	225	214	197	177		1870	624	937	309	121	114	109	86	OULAINEN	
127	138	147	166	116	146	155		1247	418	600	229	83	68	69	92		
1405	1344	1338	1305	1391	1413	1417		13631	5434	6160	2037	690	676	667	694	OULU-ULÉABORG	
165	168	143	171	142	158	148		1497	537	733	227	78	73	82	72	OULUNSALO	
129	126	128	129	110	112	120		1081	365	532	184	56	57	59	68	PATTIJOKI	
174	213	177	188	161	173	153		1609	531	826	252	93	78	90	84	PUDASJÄRVI	
																PULKKILA	
34	32	28	29	30	34	19		267	83	130	54	10	21	22	11	PYHÄJOKI	
53	63	57	62	71	65	59		552	181	276	95	35	31	35	29	PYHÄNTÄ	
44	47	47	36	35	36	34		364	115	203	46	24	16	16	14	PYHÄSALMI	
111	119	124	104	131	112	89		955	312	485	158	54	62	56	40	RAANE-BRAHESTAD	
294	306	284	293	316	323	334		2526	792	1214	520	142	154	185	181		
																RANTSILA	
33	39	27	38	36	42	32		340	108	173	59	16	17	23	19	REISJÄRVI	
49	68	52	60	58	49	64		566	198	284	84	34	27	28	29	RUUKKI	
84	112	99	83	82	97	84		813	281	404	128	41	38	50	40	SIEVI	
84	87	88	79	84	73	79		849	300	426	123	43	46	36	41	SIIKAJOKI	
29	35	30	30	26	28	22		282	81	157	44	17	15	18	11		
																TAIVALKOSKI	
88	97	77	105	85	78	102		892	321	434	137	48	42	39	56	TEMES	
9	9	13	10	12	8	15		94	30	52	12	3	4	2	6	TYRNÄVI	
68	89	59	72	66	64	52		720	279	339	102	35	37	29	36	UTAJÄRVI	
57	60	54	48	59	55	50		524	181	262	81	22	31	23	27	VIHANTI	
83	65	65	63	59	54	52		577	175	308	94	35	31	30	33		
																YLI-II	
49	44	53	45	50	35	34		433	161	209	63	24	25	19	19	YLIKIIWINKI	
62	57	68	49	61	49	54		589	208	288	93	20	30	32	31	YLIVIESKA	
238	218	243	217	238	226	237		2076	717	1030	329	121	108	112	109		
1499	1440	1345	1425	1449	1355	1398		12288	4055	6066	2167	710	721	729	717	KAINUU	
59	64	46	60	64	47	45		507	176	256	75	28	27	27	21	KAJANLAND	
598	513	518	531	569	528	590		4827	1705	2291	831	257	271	274	286	HYRNSALMI	
198	188	183	209	212	185	191		1642	490	835	317	112	108	109	100	KAJANI	
79	68	64	74	63	69	70		628	188	333	107	41	31	34	42	KUHMO	
																PALTAMO	
53	59	62	61	55	54	48		494	152	258	84	26	30	31	23	PUOLANKA	
33	29	25	32	24	26	26		236	72	125	39	15	12	15	12	RISTIJÄRVI	
175	197	148	167	177	167	156		1445	459	707	279	86	97	92	90	SOTKAMO	
173	196	204	202	173	177	182		1512	458	771	283	110	85	101	97	SUOMUSSALMI	
72	77	60	50	64	60	53		581	202	287	92	23	36	28	28	VAALA	
59	49	35	39	48	42	37		416	153	203	60	12	24	18	18	VUOLIJOKI	
2995	3056	2916	2862	2910	2881	2844		26622	9200	12991	4431	1429	1490	1481	1460	LAPPI	
36	41	32	31	25	34	41		314	95	170	49	16	11	18	20	LAPPLAND	
110	111	132	108	135	96	90		1093	399	529	165	56	70	49	46	ENONTEKIÖ	
312	323	313	318	311	329	322		2825	908	1417	500	166	168	165	167	INARI-ENARE	
161	190	200	154	162	150	163		1433	450	760	223	75	80	68	75	KEMI	
																KEMIJÄRVI	
192	175	159	146	143	138	163		1353	437	704	212	68	68	62	82	KEMINMAA	
71	86	80	69	75	91	76		733	261	349	123	42	36	47	40	KITTILÄ	
59	73	75	80	69	69	57		618	217	289	112	45	44	36	30	KOLARI	
50	47	30	34	41	35	51		398	141	186	71	15	23	23	25	MUONIO	
27	21	21	21	23	22	11		179	46	111	22	9	6	12	4	PELKOSENNIEMI	
																PELLO	
94	80	75	79	72	71	83		693	221	351	121	41	38	45	38	POSIO	
90	80	80	73	65	86	71		682	219	345	118	32	37	43	38	RANUA	

33. ALLE 19-VUOTIAAT IÄN JA SUKUPUOLEN MUKAAN MAAKUNNITTAIN JA KUNNITTAIN 31.12.1995
 BEFOLKNING UNDER 19 ÅR EFTER ÅLDER OCH KÖN LANDSKAPSVIS OCH KOMMUNVIS 31.12.1995
 POPULATION UNDER 19 BY AGE, SEX, BY REGION AND MUNICIPALITY AT END-1995

(JATK.)
 (FORTS.)
 (CONT.)

ALUE OMRÅDE AREA	MOLEMMAT SUKUPUOLET - BÅDA KÖNEN - BOTH SEXES															
	IKÄ - ÅLDER - AGE															
	0-18	0-6	7-15	16-18	0	1	2	3	4	5	6	7	8	9	10	11
SALLA	1341	386	673	282	53	47	54	65	38	68	61	67	59	69	77	86
SAVUKOSKI	406	127	211	68	9	21	18	21	17	22	19	23	30	16	24	18
SIMO	1116	350	563	203	37	44	48	56	50	53	62	53	58	50	69	63
SODANKYLÄ	2798	1026	1354	418	133	154	152	135	151	149	152	140	136	172	150	133
TERVOLA	1001	351	506	144	52	47	45	49	51	56	51	57	52	43	59	62
TORNIO-TORNEÅ	6464	2258	3052	1154	279	310	343	316	341	354	315	306	280	363	328	340
UTSJÖKI	419	133	217	69	24	17	16	19	18	23	16	26	18	22	23	25
YLITORNIO-ÖVERTORNEÅ	1530	517	753	260	70	65	64	86	76	75	81	76	75	67	85	66
AHVENANMAA																
ÅLAND	5845	2299	2748	798	329	300	332	329	320	356	333	358	304	304	296	283
BRÄNDÖ	108	57	42	9	9	4	6	11	8	10	9	7	10	4	5	4
ECKERÖ	194	77	93	24	12	10	9	10	11	17	8	13	13	10	13	12
FINSTRÖM	552	208	268	76	27	29	37	26	23	34	32	37	35	26	31	28
FÜGLÖ	120	38	63	19	1	3	6	3	10	8	7	7	10	4	6	6
GETA	120	47	63	10	5	7	7	7	5	9	7	11	8	9	4	5
HAMMARLAND	309	128	138	43	20	13	20	21	22	18	14	20	10	11	15	11
JOMALA	853	328	414	111	37	34	49	57	41	53	57	48	39	51	45	38
KUMLINGE	98	40	49	9	4	5	9	6	3	7	6	5	4	4	7	7
KÖKAR	63	32	25	6	5	7	5	1	9	2	3	4	6	6	3	2
LENLAND	420	157	214	49	24	18	21	22	28	23	21	35	21	22	27	23
LUMPARLAND	85	29	44	12	2	6	3	4	4	7	3	5	6	6	6	0
MAARIANHAMINA																
MARIEHAMN	2205	867	1001	337	137	129	127	118	113	124	119	122	103	111	101	115
SALTVIK	381	141	186	54	25	15	15	27	16	17	26	15	22	18	21	18
SÖTTUNGA	27	9	16	2	0	1	3	0	2	2	1	3	0	3	2	1
SUND	220	108	88	24	18	12	10	14	18	20	16	17	12	10	5	11
VÄRDÖ	90	33	44	13	3	7	5	2	7	5	4	9	5	9	5	2

								POJAT - POJKAR - MALES								ALUE OMRÅDE AREA
								IKÄ - ÅLDER - AGE								
12	13	14	15	16	17	18	0-18	0-6	7-15	16-18	15	16	17	18		
72	83	80	80	95	104	83	688	181	347	160	36	51	63	46	SALLA	
25	27	24	24	20	25	23	216	62	117	37	12	11	12	14	SAVUKOSKI	
81	68	53	68	69	71	63	591	179	290	122	37	41	39	42	SIMO	
170	153	153	147	138	138	142	1397	493	690	214	66	73	64	77	SODANKYLÄ	
77	58	55	43	55	50	39	525	180	261	84	24	29	32	23	TERVOLA	
355	365	347	368	377	393	384	3285	1164	1547	574	167	180	200	194	TORNIO-TORNEÅ	
22	29	26	26	19	29	21	227	74	118	35	12	11	18	6	UTSJOKI	
85	100	103	96	98	87	75	755	261	363	131	48	50	47	34	YLITORNIO-ÖVERTORNEÅ	
287	307	285	324	260	281	257	3008	1182	1421	405	177	138	151	116	AHVENANMAA	
5	2	2	3	2	3	4	52	28	20	4	2	2	1	1	ÅLAND	
8	9	8	7	12	8	4	92	40	40	12	3	8	2	2	BRÄNDÖ	
29	23	31	28	27	26	23	264	89	138	37	9	10	16	11	ECKERÖ	
4	5	10	11	7	7	5	67	22	35	10	4	3	5	2	FINSTRÖM	
11	3	4	8	5	1	4	69	22	40	7	6	4	1	2	FÖGLÖ	
17	18	20	16	15	20	8	151	61	62	28	4	11	13	4	GETA	
48	47	56	42	32	48	31	450	179	220	51	24	15	22	14	HAMMARLAND	
8	3	4	7	5	2	2	60	25	30	5	2	3	1	1	JOMALA	
1	2	0	1	1	2	3	35	17	16	2	1	1	0	1	KUMLINGE	
23	22	15	26	21	14	14	216	91	104	21	17	10	6	5	KÖKAR	
5	7	3	6	6	3	3	39	12	21	6	5	3	1	2	LEMLAND	
96	127	94	132	101	117	119	1127	446	508	173	74	55	67	51	LUMPARLAND	
16	28	24	24	17	17	20	211	75	104	32	14	9	11	12	MAARJÄRVÄ	
2	2	1	2	0	2	0	12	3	9	0	2	0	0	0	MARIEHAMN	
9	6	12	6	6	8	10	118	56	50	12	6	3	4	5	SALTVIK	
5	3	1	5	3	3	7	45	16	24	5	4	1	1	3	SOTTUNGA	
															SUND	
															VÄRDÖ	

34. VÄESTÖ KIELEN JA KANSALAIKUUDEN MUKAAN MAAKUNNITTAIN JA KUNNITTAIN 31.12.1995
 BEFOLKNING EFTER SPRÅK OCH MEDBORGARSKAP, LANDSKAPSVIS OCH KOMMUNVIS 31.12.1995
 LANGUAGE AND CITIZENSHIP OF THE POPULATION BY REGION AND MUNICIPALITY AT END-1995

ALUE OMRÅDE AREA	YHTEENSÄ TOTALT TOTAL	ÄIDINKIELI - MODERSMÅL - MOTHER TONGUE						ULKOMAAN KANSALAIKUUS - UTLÄNDSKA MEDBORGARSKAP FOREIGN CITIZENSHIP					
		SUOMI FINNSKA FINNISH		RUOTSI SVENSKA SWEDISH		MUU ANNAT OTHER		YHTEENSÄ TOTALT TOTAL	RUOTSI SVERIGE SWEDEN	VENÄJÄ*) RYSSLÄND RUSSIAN	VIRO ESTLAND ESTONIA	SOMALIA	MUUT ÖVRIGA OTHER
			%		%		%						
KOKO MAA - HELA LANDET WHOLE COUNTRY	5116826	4754787	92.9	294664	5.8	67375	1.3	68566	7014	15883	8446	4044	33179
UUSIMAA - NYLAND	1326589	1152757	86.9	137595	10.4	36237	2.7	35331	2173	7194	5076	3151	17737
Artjärvi-Artsjö	1698	1673	98.5	18	1.1	7	0.4	5	-	4	-	-	1
Askola	4269	4135	96.9	93	2.2	41	1.0	43	2	5	1	-	35
Espoo-Esbo	191247	166882	87.3	19272	10.1	5093	2.7	4842	310	853	490	406	2783
Hanko-Hängö	10825	5716	52.8	4998	46.2	111	1.0	125	32	22	9	-	62
Helsinki-Helsingfors	525031	466857	88.9	36515	7.0	21659	4.1	21029	968	4623	3439	1711	10288
Hyvinkää-Hyvinge	41203	40321	97.9	267	0.6	615	1.5	572	25	158	54	57	278
Inkoo-Ingå	4800	1517	31.6	3235	67.4	48	1.0	71	23	2	2	-	44
Järvenpää-Träskända	34436	33522	97.3	304	0.9	610	1.8	514	37	68	31	116	262
Karjaa-Karis	8859	3177	35.9	5550	62.6	132	1.5	170	32	29	4	-	105
Karjalohja-Karislojo	1391	1345	96.7	29	2.1	17	1.2	16	-	6	9	-	1
Karkkila-Högfors	8609	8472	98.4	50	0.6	87	1.0	89	3	23	16	-	47
Kauniainen-Grankulla	8298	4632	55.8	3471	41.8	195	2.3	230	35	18	11	-	166
Kerava-Kervo	29385	28402	96.7	394	1.3	589	2.0	542	30	82	54	58	318
Kirkkonummi-Kyrkslätt	27316	20792	76.1	6074	22.2	450	1.6	487	46	109	100	1	231
Lapinjärvi-Lappträsk	3139	1999	63.7	1116	35.6	24	0.8	42	15	4	3	4	16
Liljendal	1509	246	16.3	1256	83.2	7	0.5	19	6	2	-	-	11
Lohja-Lojo	15265	14541	95.3	472	3.1	252	1.7	271	27	58	34	84	68
Lojan kunta-Lojo kommun	18793	17505	93.1	1135	6.0	153	0.8	170	14	54	41	-	61
Lovisa-Lovisa	7758	4516	58.2	3157	40.7	85	1.1	113	23	20	32	-	38
Myrskylä-Mörskom	2040	1769	86.7	263	12.9	8	0.4	11	2	-	6	-	3
Mäntsälä	15651	15489	99.0	108	0.7	54	0.3	52	5	6	19	-	22
Nummi-Pusula	5823	5761	98.9	45	0.8	17	0.3	23	7	5	4	-	7
Nurmijärvi	30014	29507	98.3	295	1.0	212	0.7	194	16	50	35	-	93
Orimattila	14211	14055	98.9	57	0.4	99	0.7	108	9	44	30	-	25
Pernaja-Perna	3817	1278	33.5	2526	66.2	13	0.3	35	20	3	5	-	7
Pohja-Pöjo	5021	2950	58.8	2009	40.0	62	1.2	77	28	8	1	-	40
Porainen-Borgnäs	3714	3636	97.9	64	1.7	14	0.4	17	3	-	5	-	9
Porvoo-Borgå	21155	13389	63.3	7378	34.9	388	1.8	461	68	41	59	13	280
Porvoon mlk-Borgå lk	22160	13587	61.3	8255	37.3	318	1.4	339	52	29	27	19	212
Pukkila	1867	1851	99.1	9	0.5	7	0.4	5	-	1	1	-	3
Ruotsinpyhtää-Strömfors	3263	2608	79.9	643	19.7	12	0.4	6	-	2	3	-	1
Sammatti	1227	1217	99.2	4	0.3	6	0.5	9	3	-	5	-	1
Sipo-Sibbo	15497	8045	51.9	7329	47.3	123	0.8	156	31	30	17	-	78
Siuntio-Sjundeå	4445	2522	56.7	1889	42.5	34	0.8	45	14	7	2	1	21
Tammisaari-Ekenäs	14687	2387	16.3	12108	82.4	192	1.3	270	73	9	21	-	167
Tuusula-Tusby	28791	27988	97.2	564	2.0	239	0.8	235	29	52	40	3	111
Vantaa-Vanda	166480	156176	93.8	6234	3.7	4070	2.4	3723	167	717	443	678	1718
Vihti-Vichtis	22895	22292	97.4	409	1.8	194	0.8	215	18	50	23	-	124
VARSINAIS-SUOMI - EGENTLIGA FINLAND	435119	403134	92.6	26410	6.1	5575	1.3	5908	594	1314	693	194	3113
Alastaro	3274	3266	99.8	3	0.1	5	0.2	6	2	3	1	-	-
Askainen-Viinåns	927	917	98.9	9	1.0	1	0.1	1	1	-	-	-	-
Aura	3288	3266	99.3	9	0.3	13	0.4	14	2	2	6	-	4
Dragsfjärd	3773	851	22.6	2901	76.9	21	0.6	59	36	1	2	-	20
Halikko	8663	8532	98.5	64	0.7	67	0.8	73	7	13	23	-	30
Houtskari-Houtskär	718	67	9.3	646	90.0	5	0.7	7	3	-	-	-	4
Ino	256	41	16.0	215	84.0	-	-	5	5	-	-	-	-
Kaarina-S:t Karins	19088	18206	95.4	726	3.8	156	0.8	155	19	31	12	-	93
Karainen	2434	2420	99.4	9	0.4	5	0.2	7	1	2	1	-	3
Kemi-Kimito	3403	1095	32.2	2292	67.4	16	0.5	31	13	2	-	-	16
Kilkala	1962	1942	99.0	11	0.6	9	0.5	10	1	3	4	-	2
Kisko	1994	1955	98.0	10	0.5	29	1.5	30	2	14	13	-	1
Korpoo-Korpo	1086	283	26.1	802	73.8	1	0.1	7	5	-	-	-	2
Koski Tl	2685	2664	99.2	11	0.4	10	0.4	12	1	-	8	-	3
Kustavi-Gustavs	1067	1050	98.4	10	0.9	7	0.7	12	2	2	3	-	5
Kuusjoki	1837	1822	99.2	9	0.5	6	0.3	3	-	3	-	-	-
Laitila	9128	9094	99.6	15	0.2	19	0.2	34	9	10	8	-	7
Lesmu	1379	1370	99.3	8	0.6	1	0.1	1	-	-	1	-	-
Lieto-Lundo	12745	12568	98.6	106	0.8	71	0.6	64	3	8	6	1	46
Loimaa	7124	7054	99.0	5	0.1	65	0.9	68	3	24	7	-	34
Loimaan kunta- Loimaa kommun	6315	6267	99.2	9	0.1	39	0.6	36	-	13	16	-	7
Marttila	2206	2197	99.6	6	0.3	3	0.1	4	1	1	-	-	2
Masku	5093	5021	98.6	64	1.3	8	0.2	15	7	4	-	-	4
Mellilä	1329	1323	99.5	1	0.1	5	0.4	12	6	3	2	-	1
Merimasku	1293	1266	97.9	17	1.3	10	0.8	6	1	3	1	-	1
Mietoinen	1716	1702	99.2	7	0.4	7	0.4	7	-	3	3	-	1
Muurla	1431	1418	99.1	7	0.5	6	0.4	5	-	-	4	-	1
Mynämäki	6155	6120	99.4	22	0.4	13	0.2	21	7	9	-	-	5
Naantali-Nådendal	12412	12152	97.9	200	1.6	60	0.5	64	19	13	5	-	27
Nauvo-Nagu	1444	332	23.0	1101	76.2	11	0.8	15	5	1	1	-	8
Nousiainen-Nousis	4104	4066	99.1	27	0.7	11	0.3	21	9	2	1	-	9
Oripää	1388	1385	99.8	2	0.1	1	0.1	2	1	-	-	-	1
Paimio-Pemars	9832	9712	98.8	67	0.7	53	0.5	38	1	9	6	-	22
Parainen-Pargas	12079	5179	42.9	6788	56.2	112	0.9	159	54	2	2	-	101
Pernio-Bjärnä	6385	6256	98.0	85	1.3	44	0.7	54	11	7	8	9	19
Pertteli	3693	3653	98.9	27	0.7	13	0.4	16	-	2	8	-	6
Piikkiö-Pikis	6369	6261	98.3	79	1.2	29	0.5	30	7	2	-	-	21
Pyhäranta	2375	2370	99.8	4	0.2	1	0.0	5	4	-	-	-	1
Pöytyä	3748	3717	99.2	9	0.2	22	0.6	28	5	15	4	-	4
Raisio-Reso	22268	21756	97.7	278	1.2	234	1.1	227	25	28	7	-	167
Rusko	3115	3070	98.6	29	0.9	16	0.5	20	2	4	5	-	9
Rymättylä-Rimito	1909	1883	98.6	22	1.2	4	0.2	3	1	-	-	-	2
Salo	22802	22272	97.7	164	0.7	366	1.6	372	8	98	49	-	217
Sauvo-Sagu	2846	2773	97.4	55	1.9	18	0.6	20	1	6	2	-	11

34. VÄSTÖ KIELEN JA KANSALAISSUUDEN MUKAAN MAAKUNNITTAIN JA KUNNITTAIN 31.12.1995
 BEFOLKNING EFTER SPRÅK OCH MEDBORGARSKAP, LANDSKAPSVIS OCH KOMMUNVIS 31.12.1995
 LANGUAGE AND CITIZENSHIP OF THE POPULATION BY REGION AND MUNICIPALITY AT END-1995

(JATK.)
 (FORTS.)
 (CONT.)

ALUE OMRÅDE AREA	YHTEENSÄ TOTALT TOTAL	ÄIDINKIELI - MODERSMÅL - MOTHER TONGUE						YHTEENSÄ TOTALT TOTAL	KANSALAISSUUS - UTLÄNDSKA CITIZENSHIP					
		SUOMI FINNISH FINNISH	%	RUOTSI SVENSKA SWEDISH	%	MUU ANNAT OTHER	%		RUOTSI SVERIGE SWEDEN	VENÄJÄ*) RYSSLAND RUSSIAN	VIRO ESTLAND ESTONIA	SOMALIA	MUUT ÖVRIGA OTHER	
Somero	9894	9819	99,2	20	0,2	55	0,6	61	1	16	40	-	-	4
Suomusjärvi	1346	1333	99,0	10	0,7	3	0,2	3	-	2	-	-	-	1
Särkisalo-Finby	809	693	85,7	109	13,5	7	0,9	5	-	-	4	-	-	1
Taivassalo-Tövsala	1896	1878	99,1	9	0,5	9	0,5	9	2	2	4	-	-	1
Tarvasjoki	1890	1887	99,8	3	0,2	-	-	5	5	-	-	-	-	-
Turku-Åbo	164744	152506	92,6	8402	5,1	3836	2,3	3945	274	924	410	184	-	2153
Uusikaupunki-Nystad	17590	17442	99,2	95	0,5	53	0,3	74	16	21	8	-	-	29
Vahto	1777	1755	98,8	20	1,1	2	0,1	1	-	1	-	-	-	-
Vehmaa	2634	2620	99,5	10	0,4	4	0,2	4	-	-	2	-	-	2
Velkua	240	237	98,7	1	0,4	2	0,8	2	-	-	-	-	-	2
Västernorrland	865	71	8,2	792	91,6	2	0,2	8	6	-	-	-	-	2
Yläne	2296	2279	99,3	8	0,3	9	0,4	12	-	5	6	-	-	1
SATAKUNTA - SATAKUNTA	243186	241136	99,2	821	0,3	1229	0,5	1401	160	443	272	32	-	494
Eura	9666	9559	98,9	51	0,5	56	0,6	63	3	13	21	-	-	26
Eurajoki-Euraëminne	6217	6189	99,5	13	0,2	15	0,2	24	6	-	10	-	-	8
Harjavalta	8374	8325	99,4	17	0,2	32	0,4	50	7	12	17	-	-	14
Honkajoki	2320	2312	99,7	8	0,3	-	-	2	2	-	-	-	-	-
Huittinen	9388	9337	99,5	4	0,0	47	0,5	54	12	25	6	-	-	11
Jämijärvi	2399	2389	99,6	1	0,0	9	0,4	9	-	3	6	-	-	-
Kankaanpää	13466	13377	99,3	14	0,1	75	0,6	78	3	38	7	-	-	30
Karvia	3272	3259	99,6	2	0,1	11	0,3	14	1	8	1	-	-	4
Kiukainen	3772	3750	99,4	2	0,1	20	0,5	28	2	9	7	-	-	10
Kodisjoki	553	550	99,5	3	0,5	-	-	-	-	-	-	-	-	-
Kokemäki-Kumo	9145	9115	99,7	12	0,1	18	0,2	24	1	9	5	-	-	9
Kullaa	1711	1707	99,8	1	0,1	3	0,2	5	3	-	2	-	-	-
Köyliö-Kjulo	3171	3162	99,7	1	0,0	8	0,3	13	2	-	3	-	-	8
Lappi	3374	3371	99,9	1	0,0	2	0,1	2	1	1	-	-	-	-
Lavia	2603	2596	99,7	3	0,1	4	0,2	5	2	2	-	-	-	1
Luvia	3403	3352	98,5	32	0,9	19	0,6	16	-	6	-	-	-	10
Merikarvia-Sastmola	4088	4052	99,1	17	0,4	19	0,5	16	-	3	7	1	-	5
Nakkila	6186	6170	99,7	9	0,1	7	0,1	9	6	1	-	-	-	2
Noormarkku-Noormark	6390	6350	99,4	26	0,4	14	0,2	11	1	2	1	-	-	7
Pomarkku-Pämerk	2808	2773	98,8	2	0,1	33	1,2	39	2	26	5	-	-	6
Porí-Björneborg	76627	75809	98,9	395	0,5	423	0,6	437	55	146	55	31	-	150
Punkalaidun	3931	3901	99,2	3	0,1	27	0,7	28	1	11	13	-	-	3
Rauma-Raumo	38162	37699	98,8	162	0,4	301	0,8	376	39	87	92	-	-	158
Siikainen	2188	2176	99,5	4	0,2	8	0,4	13	3	2	6	-	-	2
Säkylä	5311	5282	99,5	8	0,2	21	0,4	27	2	14	5	-	-	6
Ulvila-Ulvsby	12779	12708	99,4	28	0,2	43	0,3	41	5	14	1	-	-	21
Vampula	1882	1866	99,1	2	0,1	14	0,7	17	1	11	2	-	-	3
HÄME - TAVASTLAND	164937	162990	98,8	513	0,3	1434	0,9	1508	108	373	329	25	-	673
Forssa	19542	19283	98,7	57	0,3	202	1,0	205	12	56	64	-	-	73
Hattula	9108	9046	99,3	39	0,4	23	0,3	28	11	7	2	-	-	8
Hauho	4008	3961	98,8	12	0,3	35	0,9	36	2	5	12	1	-	16
Hausjärvi	8143	8045	98,8	40	0,5	58	0,7	52	3	9	4	-	-	36
Huopila	2679	2662	99,4	9	0,3	8	0,3	20	12	3	1	-	-	4
Hämeenlinna-Tavastehus	44891	44184	98,4	135	0,3	572	1,3	614	27	154	131	23	-	279
Janakkala	15462	15311	99,0	52	0,3	99	0,6	98	6	38	24	-	-	30
Jokioinen-Jockis	5675	5649	99,5	10	0,2	16	0,3	20	6	4	3	-	-	7
Kalvola	3454	3424	99,1	19	0,6	11	0,3	12	1	5	4	-	-	2
Lammí	5812	5777	99,4	16	0,3	19	0,3	27	1	11	5	-	-	10
Loppi	7506	7444	99,2	18	0,2	44	0,6	38	1	6	5	-	-	26
Renko	2356	2338	99,2	6	0,3	12	0,5	14	3	1	7	-	-	3
Riihimäki	25838	25460	98,5	83	0,3	295	1,1	294	17	66	63	1	-	147
Tammela	6156	6130	99,6	7	0,1	19	0,3	22	5	-	3	-	-	14
Tuulos	1559	1550	99,4	2	0,1	7	0,4	7	-	1	-	-	-	6
Ypäjä	2748	2726	99,2	8	0,3	14	0,5	21	1	7	1	-	-	12
PIRKANMAA - BIRKALAND	438503	432964	98,7	1534	0,3	4005	0,9	4074	351	915	386	134	-	2288
Hämeenkyrö-Tavastkyro	9736	9686	99,5	15	0,2	35	0,4	39	2	8	4	-	-	25
Ikaalinen-Ikalis	8074	8032	99,5	7	0,1	35	0,4	43	5	11	9	-	-	18
Juupajoki	2452	2445	99,7	3	0,1	4	0,2	4	1	2	-	-	-	1
Kangasala	21714	21520	99,1	56	0,3	138	0,6	136	21	21	10	-	-	84
Kihniö	2626	2622	99,8	1	0,0	3	0,1	4	1	1	-	-	-	1
Kiikoinen	1363	1356	99,5	-	-	7	0,5	5	-	-	-	-	-	5
Kuhmalahti	1156	1146	99,1	4	0,3	6	0,5	8	-	4	4	-	-	-
Kuorevesi	3039	3036	99,9	1	0,0	2	0,1	4	3	1	-	-	-	-
Kuru	2936	2923	99,6	3	0,1	10	0,3	9	1	4	-	-	-	4
Kylmäkoski	2679	2646	98,8	5	0,2	28	1,0	25	1	2	-	-	-	22
Lempäälä	15395	15253	99,1	37	0,2	105	0,7	108	6	18	4	-	-	80
Luopioinen	2486	2469	99,3	1	0,0	16	0,6	18	4	5	9	-	-	-
Längelmäki	1870	1863	99,6	4	0,2	3	0,2	2	-	-	2	-	-	-
Mouhijärvi	2911	2898	99,6	5	0,2	8	0,3	5	-	-	1	-	-	4
Mänttä	7311	7262	99,3	20	0,3	29	0,4	38	9	5	1	-	-	23
Nokia	26287	26085	99,2	67	0,3	135	0,5	139	20	37	14	-	-	68
Orivesi	9012	8951	99,3	21	0,2	40	0,4	49	8	14	9	-	-	18
Parkano	8226	8169	99,3	4	0,0	53	0,6	63	7	24	18	-	-	14
Pirkkala-Birkala	11723	11578	98,8	40	0,3	105	0,9	107	12	16	5	-	-	74
Päikkäne	4222	4197	99,4	14	0,3	11	0,3	15	4	1	1	-	-	9
Ruovesi	5924	5864	99,0	15	0,3	45	0,8	54	3	1	2	-	-	48
Sahalahti	2236	2223	99,4	2	0,1	11	0,5	14	1	2	1	-	-	10
Suodenniemi	1519	1514	99,7	-	-	5	0,3	7	1	-	5	-	-	1
Tampere-Tammerfors	182742	178963	97,9	1026	0,6	2753	1,5	2709	153	581	234	132	-	1609
Toijala	8135	8102	99,6	9	0,1	24	0,3	32	10	9	2	-	-	11
Urjala	5895	5863	99,5	8	0,1	24	0,4	26	2	12	4	-	-	8

34. VÄESTÖ KIELEN JA KANSALAIKUUDEN MUKAAN MAAKUNNITTAIN JA KUNNITTAIN 31.12.1995
 BEFOLKNING EFTER SPRÅK OCH MEDBORGARSKAP, LANDSKAPSVIS OCH KONMUNVIS 31.12.1995
 LANGUAGE AND CITIZENSHIP OF THE POPULATION BY REGION AND MUNICIPALITY AT END-1995

(JATK.)
 (FORTS.)
 (CONT.)

ALUE OMRÅDE	YHTEENSA TOTALT	KIDINKIELI - MODERSMÅL - MOTHER TONGUE						ULKOMAAN KANSALAIKUUS - UTLÄNDSKA MEDBORGARSKAP FOREIGN CITIZENSHIP					
		SUOMI FINNSKA FINNISH	%	RUOTSI SVENSKA SWEDISH	%	MUO ANNAT OTHER	%	YHTEENSA TOTALT	RUOTSI SVERIGE SWEDEN	VENÄJÄ* RYSSELAND RUSSIAN	VIRO ESTLAND ESTONIA	SOMALIA	MUUT ÖVRIGA OTHER
Valkeakoski	21168	20993	99,2	65	0,3	110	0,5	92	7	27	11	2	45
Vammala	15707	15621	99,5	18	0,1	68	0,4	58	11	16	7	-	24
Vesilahti	3235	3227	99,8	1	0,0	7	0,2	6	-	1	1	-	4
Viala	5172	5127	99,1	12	0,2	33	0,6	44	12	17	3	-	12
Viljakkala	1994	1976	99,1	5	0,3	13	0,7	11	-	5	3	-	3
Vilppula	6101	6088	99,8	2	0,0	11	0,2	15	3	2	6	-	4
Virrät-Virdois	8879	8852	99,7	4	0,0	23	0,3	37	13	2	4	-	18
Ylöjärvi	19293	19189	99,5	51	0,3	53	0,3	79	24	17	6	-	32
Äetsä	5285	5225	98,9	8	0,2	52	1,0	69	6	49	5	-	9
PÄIJÄT-HÄME - PÄIJÄT-HÄME	182377	180055	98,7	456	0,3	1866	1,0	1989	140	748	288	28	785
Asikkala	8782	8703	99,1	26	0,3	53	0,6	55	13	15	9	-	18
Hartola	4129	4110	99,5	1	0,0	18	0,4	21	-	10	3	-	8
Heinola	15929	15743	98,8	42	0,3	144	0,9	161	12	94	36	-	19
Heinolan mlk-Heinola lk	6087	6067	99,7	5	0,1	15	0,2	22	4	10	-	-	8
Hollola	20293	20122	99,2	55	0,3	116	0,6	107	14	9	11	-	73
Hämeenkoski	2336	2322	99,4	3	0,1	11	0,5	13	1	1	11	-	-
Karkkila	5279	5176	98,0	9	0,2	94	1,8	120	1	84	22	-	13
Lahti-Lahtis	95119	93589	98,4	259	0,3	1271	1,3	1321	71	459	164	27	600
Nastola	14919	14810	99,3	37	0,2	72	0,5	90	21	25	12	1	31
Padasjoki	4178	4141	99,1	13	0,3	24	0,6	26	-	12	5	-	9
Sysmä	5326	5272	99,0	6	0,1	48	0,9	53	3	29	15	-	6
KYMENLAAKSO - KYMENEDALEN	192282	188886	98,2	1716	0,9	1680	0,9	1616	89	617	199	86	625
Anjalankoski	18396	18260	99,3	48	0,3	88	0,5	110	7	46	3	5	49
Elimäki	8621	8536	99,0	55	0,6	30	0,3	24	1	14	2	-	7
Hamina-Fredrikshamn	10035	9887	98,5	43	0,4	105	1,0	105	3	46	2	6	48
Iitti	7687	7613	99,0	14	0,2	60	0,8	59	2	25	19	-	13
Jaala	2071	2063	99,6	2	0,1	6	0,3	6	1	-	-	-	5
Kotka	55903	54718	97,9	600	1,1	585	1,0	538	19	163	86	75	195
Kouvola	32078	31475	98,1	124	0,4	479	1,5	458	20	200	51	-	187
Kuusankoski	21494	21272	99,0	105	0,5	117	0,5	112	8	44	8	-	52
Miehikkälä	2688	2675	99,5	4	0,1	9	0,3	9	1	3	3	-	2
Pyhtää-Pyttis	5428	4769	87,9	627	11,6	32	0,6	25	4	12	-	-	9
Valkeala	11478	11365	99,0	43	0,4	70	0,6	78	12	23	11	-	32
Vehkalahti-Veckelax	12370	12258	99,1	33	0,3	79	0,6	77	10	29	13	-	25
Virolahti	4033	3995	99,1	18	0,4	20	0,5	15	1	12	1	-	1
ETELÄ-KARJALA - SÖDRA KARELEN	139610	138146	99,0	191	0,1	1273	0,9	1263	55	702	114	16	376
Imatra	32057	31797	99,2	35	0,1	225	0,7	209	17	121	10	9	52
Joutseno	11545	11427	99,0	18	0,2	100	0,9	91	2	41	9	1	38
Lappeenranta- Villmanstrand	56664	55792	98,5	104	0,2	768	1,4	790	26	444	74	6	240
Lemi	3147	3126	99,3	3	0,1	18	0,6	15	1	11	-	-	3
Luumäki	5454	5401	99,0	7	0,1	46	0,8	49	3	33	6	-	7
Parikkala	4944	4927	99,7	2	0,0	15	0,3	14	-	8	-	-	6
Rautjärvi	5121	5101	99,6	3	0,1	17	0,3	15	3	8	-	-	4
Ruokolahti	6402	6373	99,5	3	0,0	26	0,4	27	1	18	2	-	6
Saari	1694	1687	99,6	1	0,1	6	0,4	5	-	3	1	-	1
Savitaipale	4601	4580	99,5	4	0,1	17	0,4	13	-	4	2	-	7
Suomenniemi	932	925	99,2	3	0,3	4	0,4	6	-	-	3	-	3
Taipalsaari	4796	4766	99,4	7	0,1	23	0,5	22	2	6	6	-	8
Ukunäemi	612	612	100,0	-	-	-	-	-	-	-	-	-	-
Ylämaa	1641	1632	99,5	1	0,1	8	0,5	7	-	5	1	-	1
ETELÄ-SAVO - SÖDRA SAVOLAX	174159	172707	99,2	197	0,1	1255	0,7	1369	76	547	116	6	624
Anttola	1918	1894	98,7	1	0,1	23	1,2	20	-	-	-	-	20
Enonkoski	2093	2085	99,6	1	0,0	7	0,3	8	-	5	1	-	2
Haukivuori	2694	2629	97,6	1	0,0	64	2,4	65	2	9	-	-	54
Heinävesi	5065	5042	99,5	3	0,1	20	0,4	20	3	5	-	-	12
Hirvensalmi	2757	2746	99,6	6	0,2	5	0,2	6	4	1	-	-	1
Joroinen-Jorois	6223	6176	99,2	19	0,3	28	0,4	30	6	5	13	-	6
Juva	8172	8130	99,5	14	0,2	28	0,3	36	5	23	-	-	8
Jäppilä	1727	1726	99,9	1	0,1	-	-	1	-	-	-	-	1
Kangaslampi	1770	1765	99,7	-	-	5	0,3	8	3	1	1	-	3
Kangasniemi	7081	7045	99,5	3	0,0	33	0,5	32	1	10	1	-	20
Kerimäki	6504	6472	99,5	2	0,0	30	0,5	35	5	24	-	-	6
Mikkeli-S:t Michel	32812	32414	98,8	41	0,1	357	1,1	375	9	156	46	4	160
Mikkelin mlk- S:t Michaels lk	11972	11919	99,6	10	0,1	43	0,4	42	3	19	-	2	18
Mäntyharju	7498	7453	99,4	7	0,1	38	0,5	43	3	1	4	-	35
Pertunmaa	2305	2265	98,3	4	0,2	36	1,6	37	-	4	-	-	33
Pieksämäen mlk- Pieksämäki lk	6727	6704	99,7	6	0,1	17	0,3	16	1	7	2	-	6
Pieksämäki	13483	13400	99,4	9	0,1	74	0,5	84	7	40	7	-	30
Punkaharju	4556	4518	99,2	4	0,1	34	0,7	60	1	43	3	-	13
Puumala	3251	3239	99,6	4	0,1	8	0,2	12	2	4	2	-	4
Rantasalmi	4908	4882	99,5	9	0,2	17	0,3	18	1	7	5	-	5
Ristiina	5235	5134	98,1	11	0,2	90	1,7	116	3	69	2	-	42
Savonlinna-Nyslott	28867	28552	98,9	33	0,1	282	1,0	294	17	109	29	-	139
Savonranta	1499	1486	99,1	6	0,4	7	0,5	7	-	3	-	-	4
Sulkava	3758	3747	99,7	2	0,1	9	0,2	4	-	2	-	-	2
Virtasalmi	1284	1284	100,0	-	-	-	-	-	-	-	-	-	-

34. VÄSTÖ KIELEN JA KANSALAISSUUDEN MUKAAN MAAKUNNITTAIN JA KUNNITTAIN 31.12.1995
 BEFOLKNING EFTER SPRÅK OCH MEDBORGARSKAP, LANDSKAPSVIS OCH KOMMUNVIS 31.12.1995
 LANGUAGE AND CITIZENSHIP OF THE POPULATION BY REGION AND MUNICIPALITY AT END-1995

(JATK.)
 (FORTS.)
 (CONT.)

ALUE OMRÅDE	YHTEENSÄ TOTALT	ÄIDINKIELI - MODERSMÅL - MOTHER TONGUE						ULKOMAAN KANSALAISSUUS - UTLÄNDSKA MEDBORGARSKAP FOREIGN CITIZENSHIP					
		SUOMI FINNSKA FINNISH		RUOTSI SVENSKA SWEDISH		MUU ANNAT OTHER		YHTEENSÄ TOTALT		RUOTSI SVERIGE SWEDEN	VENÄJÄ* RYSSLAND RUSSIAN	VIRO ESTLAND ESTONIA	SOMALIA
POHJOIS-SAVO - NORRA SAVOLAX	258315	256474	99,3	254	0,1	1587	0,6	1606	120	501	174	142	669
Iisalmi-Idensalmi	24042	23915	99,5	12	0,0	115	0,5	104	7	35	18	-	44
Juankoski	6290	6259	99,5	3	0,0	28	0,4	21	1	6	5	-	9
Kaavi	4085	4067	99,6	10	0,2	8	0,2	23	14	1	4	-	4
Karttula	3493	3481	99,7	2	0,1	10	0,3	14	5	-	7	-	2
Keitele	3201	3195	99,8	2	0,1	4	0,1	8	1	2	4	-	1
Kiuruvesi	11179	11103	99,3	3	0,0	73	0,7	86	10	30	16	-	30
Kuopio	84733	83729	98,8	96	0,1	908	1,1	894	35	251	38	123	447
Lapinlahti	8051	8031	99,8	5	0,1	15	0,2	17	2	4	6	-	5
Leppävirta	11592	11547	99,6	9	0,1	36	0,3	28	3	10	6	-	9
Maaninka	4074	4071	99,9	1	0,0	2	0,0	4	1	1	1	-	1
Niisa	7326	7298	99,6	7	0,1	21	0,3	21	2	7	7	-	5
Pielavesi	6508	6437	98,9	4	0,1	67	1,0	74	6	32	8	-	28
Rautalampi	4226	4215	99,7	2	0,0	9	0,2	6	-	3	-	-	3
Rautavaara	2779	2773	99,8	2	0,1	4	0,1	1	-	-	-	-	1
Siiilinjärvi	19304	19231	99,6	17	0,1	56	0,3	58	9	17	1	18	13
Sonkajärvi	5671	5661	99,8	3	0,1	7	0,1	9	-	4	4	-	1
Suonenjoki	8560	8544	99,8	4	0,0	12	0,1	23	7	7	5	-	4
Tervo	2129	2114	99,3	-	-	15	0,7	18	-	8	6	-	4
Tuusniemi	3450	3421	99,2	2	0,1	27	0,8	28	1	5	8	-	14
Varkaus	24160	23976	99,2	64	0,3	120	0,5	115	6	59	14	1	35
Varpaisjärvi	3460	3440	99,4	3	0,1	17	0,5	15	-	12	1	-	2
Vehmersalmi	2283	2272	99,5	1	0,0	10	0,4	6	1	-	-	-	5
Vesanto	3082	3060	99,3	2	0,1	20	0,6	22	-	5	15	-	2
Viermä	4637	4634	99,9	-	-	3	0,1	11	9	2	-	-	-
POHJOIS-KARJALA - NORRA KARELEN	177271	175844	99,2	140	0,1	1287	0,7	1360	93	575	81	35	576
Eno	7545	7502	99,4	4	0,1	39	0,5	44	5	4	-	3	32
Iloantsi-Ilomants	7832	7710	98,4	4	0,1	118	1,5	117	3	19	6	-	89
Joensuu	50431	49701	98,6	55	0,1	675	1,3	685	19	326	37	26	277
Juuka	7065	7013	99,3	5	0,1	47	0,7	52	3	31	8	-	10
Kesälähti	3071	3054	99,4	4	0,1	13	0,4	13	5	6	-	-	2
Kiiehtelysvaara	2773	2759	99,5	3	0,1	11	0,4	14	3	6	-	-	5
Kitee	11058	11024	99,7	4	0,0	30	0,3	33	3	17	10	-	3
Kontiolahti	10831	10782	99,5	5	0,0	44	0,4	45	3	21	3	6	12
Liekka	16752	16659	99,4	11	0,1	82	0,5	106	21	48	1	-	36
Liperi	11708	11671	99,7	11	0,1	26	0,2	29	2	8	2	-	17
Nurmes	10718	10675	99,6	3	0,0	40	0,4	43	4	10	3	-	26
Outokumpu	8887	8853	99,6	8	0,1	26	0,3	26	4	17	-	-	5
Polvijärvi	5730	5714	99,7	3	0,1	13	0,2	17	4	7	3	-	3
Pyhäselkä	7146	7111	99,5	5	0,1	30	0,4	32	4	11	5	-	12
Raakkylä	3364	3353	99,7	5	0,1	6	0,2	7	1	3	1	-	2
Tohmajärvi	5624	5607	99,7	-	-	17	0,3	22	1	15	2	-	4
Tuupovaara	2612	2572	98,5	5	0,2	35	1,3	35	4	6	-	-	25
Valtimo	3370	3346	99,3	4	0,1	20	0,6	25	4	5	-	-	16
Värtsilä	754	738	97,9	1	0,1	15	2,0	15	-	15	-	-	-
KESKI-SUOMI - MELLERSTA FINLAND	258078	255853	99,1	333	0,1	1892	0,7	2047	249	611	219	33	935
Hankasalmi	5991	5966	99,6	8	0,1	17	0,3	22	7	1	6	-	8
Joutsa	4546	4525	99,5	2	0,0	19	0,4	24	2	7	8	-	7
Jyväskylän m. - Jyväskylä lk	74072	72794	98,3	165	0,2	1113	1,5	1119	66	283	99	33	638
Jämsä	30435	30213	99,3	40	0,1	182	0,6	198	29	76	11	-	82
Jämsänkoski	13085	12999	99,3	7	0,1	79	0,6	86	5	43	21	-	17
Kannonskoski	7951	7908	99,5	9	0,1	34	0,4	35	1	21	5	-	8
Karstula	1857	1853	99,8	-	-	4	0,2	9	4	4	-	-	1
Keuruu	5467	5457	99,8	2	0,0	8	0,1	17	9	-	1	-	7
Kinnula	12405	12340	99,5	15	0,1	50	0,4	67	8	22	4	-	33
Kivijärvi	2272	2263	99,6	-	-	9	0,4	14	5	9	-	-	-
Konnevesi	1810	1809	99,9	1	0,1	-	-	1	1	-	-	-	-
Korpilahti	3388	3378	99,7	2	0,1	8	0,2	6	2	2	1	-	1
Kuhmoinen	5150	5128	99,6	5	0,1	17	0,3	20	6	3	6	-	5
Kyyjärvi	3209	3200	99,7	4	0,1	5	0,2	10	7	2	-	-	1
Kyyjärvi	1947	1939	99,6	2	0,1	6	0,3	7	2	3	-	-	2
Laukaa	16352	16261	99,4	16	0,1	75	0,5	81	12	18	12	-	39
Leivonmäki	1313	1298	98,9	6	0,5	9	0,7	5	-	1	1	-	3
Luhanka	1054	1043	99,0	1	0,1	10	0,9	10	-	1	8	-	1
Multia	2229	2226	99,9	1	0,0	2	0,1	3	1	1	-	-	1
Muurame	7254	7202	99,3	9	0,1	43	0,6	47	5	24	-	-	18
Petäjävesi	3760	3745	99,6	5	0,1	10	0,3	16	3	13	-	-	-
Pihlajavesi	5550	5539	99,8	2	0,0	9	0,2	19	12	3	2	-	2
Pylkönmäki	1227	1219	99,3	1	0,1	7	0,6	10	3	3	2	-	2
Saarjärvi	10753	10709	99,6	3	0,0	41	0,4	49	10	6	9	-	24
Sumainen	1380	1375	99,6	1	0,1	4	0,3	7	3	-	3	-	1
Suolahti	5999	5963	99,4	4	0,1	32	0,5	33	1	11	13	-	8
Toivakka	2470	2460	99,6	-	-	10	0,4	14	3	3	3	-	5
Uurainen	3055	3048	99,8	1	0,0	6	0,2	7	1	4	1	-	1
Viitasaari	8347	8320	99,7	6	0,1	21	0,3	16	6	4	-	-	6
Äänekoski	13750	13673	99,4	15	0,1	62	0,5	95	35	43	3	-	14
ETELÄ-POHJANMAA - SÖDRA ÖSTERBOTTEN	200857	199767	99,5	506	0,3	584	0,3	814	200	255	121	-	238
Alahärmä	5346	5274	98,7	57	1,1	15	0,3	16	3	11	-	-	2
Alajärvi	9642	9603	99,6	9	0,1	30	0,3	53	14	24	11	-	4
Alavus	10307	10277	99,7	4	0,0	26	0,3	34	9	12	8	-	5
Evijärvi	3287	3223	98,1	55	1,7	9	0,3	11	2	4	4	-	1
Ilmajoki	12005	11982	99,8	12	0,1	11	0,1	13	5	4	-	-	4

34. VÄESTÖ KIELEN JA KANSALAI SUUDEN MUKAAN MAAKUNNITTAIN JA KUNNITTAIN 31.12.1995
BEBOLKNING EFTER SPRÅK OCH MEDBORGERSKAP. LANDSKAPVIS OCH KOMMUNVIS 31.12.1995
LANGUAGE AND CITIZENSHIP OF THE POPULATION BY REGION AND MUNICIPALITY AT END-1995

(JATK.)
(FORTS.)
(CONT.)

ALUE OMRÅDE	YHTEENSKÄ TOTALT		ÄIDINKIELI - MODERSMÅL - MOTHER TONGUE				ULKOMAAN KANSALAI SUUS - UTLÄNDSKA MEDBORGERSKAP FOREIGN CITIZENSHIP						
	TOTAL	FINNISH	SVENSKA SWEDISH	MUUA ANNAT OTHER	YHTEENSKÄ TOTALT TOTAL	RUOTSI SVERIGE SWEDEN	VENKJÄ* RYSSLAND RUSSIAN	VIRO ESTLAND ESTONIA	SOMALIA	MUUT ÖVRIGA OTHER			
Isojoki-Storå	2860	2838	99,2	18	0,6	4	0,1	24	17	3	4	-	-
Jalasjärvi	9618	9583	99,6	11	0,1	24	0,2	31	9	3	11	-	8
Jurva	5132	5087	99,1	23	0,4	22	0,4	26	8	7	-	-	11
Karijoki-Bötom	1918	1875	97,8	42	2,2	1	0,1	5	3	2	-	-	-
Kauhajoki	15420	15330	99,4	30	0,2	60	0,4	85	22	22	12	-	29
Kauhava	8527	8486	99,5	14	0,2	27	0,3	42	6	23	2	-	11
Kortesjärvi	2754	2720	98,8	29	1,1	5	0,2	9	1	2	2	-	4
Kuortane	4809	4792	99,6	5	0,1	12	0,2	12	-	8	-	-	4
Kurikka	11121	11094	99,8	9	0,1	18	0,2	27	12	7	2	-	6
Lappajärvi	4380	4359	99,5	14	0,3	7	0,2	8	4	1	2	-	1
Lapua-Lappo	14488	14461	99,8	14	0,1	13	0,1	35	6	15	5	-	9
Lehtimäki	2248	2239	99,6	1	0,0	8	0,4	10	1	4	1	-	4
Nurmo	10238	10198	99,6	19	0,2	21	0,2	31	10	7	3	-	11
Peräseinäjoki	4040	4021	99,5	10	0,2	9	0,2	14	6	5	1	-	2
Seinäjäki	29039	28780	99,1	69	0,2	190	0,7	221	28	62	38	-	93
Soini	2925	2915	99,7	1	0,0	9	0,3	14	2	5	6	-	1
Teuva-Östermark	7087	7052	99,5	26	0,4	9	0,1	13	5	2	4	-	2
Töysä	3165	3158	99,8	1	0,0	6	0,2	5	1	3	1	-	1
Vimpeli	3761	3747	99,6	4	0,1	10	0,3	12	6	1	3	-	2
Ylihärmä	3250	3232	99,4	9	0,3	9	0,3	15	7	4	2	-	2
Ylistaro	5892	5881	99,8	10	0,2	1	0,0	10	5	1	-	-	4
Ähtäri-Etseri	7598	7560	99,5	10	0,1	28	0,4	38	8	13	-	-	17
VAASAN RANNIKKOSEUTU - VASA KUSTREGION	174167	79974	45,9	92392	53,0	1801	1,0	2747	843	197	68	111	1528
Isokyrö-Storkyro	5279	5251	99,5	20	0,4	8	0,2	12	6	2	-	-	4
Kaskinen-Kaskö	1596	1115	69,9	471	29,5	10	0,6	17	8	1	1	-	7
Korsnäs	2302	37	1,6	2253	97,9	12	0,5	38	21	-	-	-	17
Kristiinankaupunki- Kristinestad	8685	3663	42,2	4995	57,5	27	0,3	98	67	1	5	-	25
Kruunupyö-Kronoby	7025	898	12,8	6092	86,7	35	0,5	86	29	4	3	-	50
Laihia-Laiheia	7576	7507	99,1	60	0,8	9	0,1	25	12	2	-	-	11
Luoto-Larsmo	3915	248	6,3	3654	93,3	13	0,3	29	17	-	-	-	12
Maahti-Malax	5823	556	9,5	5225	89,7	42	0,7	80	33	-	1	-	46
Maksama-Maxmo	1153	63	5,5	1087	94,3	3	0,3	2	1	-	-	-	1
Mustasaari-Korsholm	16307	4142	25,4	12060	74,0	105	0,6	198	101	8	-	-	89
Närpö-Närpes	10234	603	5,9	9488	92,7	143	1,4	307	99	4	1	-	203
Oravainen-Oravais	2432	307	12,6	2064	84,9	61	2,5	75	13	3	-	-	59
Pedersöre	10131	893	8,8	9198	90,8	40	0,4	108	64	1	-	-	43
Pietarsaari-Jakobstad	19939	8691	43,6	10996	55,1	252	1,3	410	132	18	4	27	229
Uusikaarlepyy-Nykarleby	7658	650	8,5	6938	90,6	70	0,9	106	34	7	-	-	65
Vaasa-Vasa	55502	40034	72,1	14544	26,2	924	1,7	1086	186	143	53	84	620
Vähäkyrö-Lillkyro	4897	4819	98,4	75	1,5	3	0,1	11	6	3	-	-	2
Vöyri-Vörrå	3713	497	13,4	3172	85,4	44	1,2	59	14	-	-	-	45
KESKI-POHJANMAA - MELLERSTA ÖSTERBOTTEN	72915	65438	89,7	7107	9,7	370	0,5	491	133	93	70	3	192
Halsua	1629	1617	99,3	7	0,4	5	0,3	5	1	-	2	-	2
Himanka	3376	3348	99,2	18	0,5	10	0,3	23	14	1	1	-	7
Kannus	6308	6262	99,3	30	0,5	16	0,3	33	19	1	9	-	4
Kaustinen-Kaustby	4578	4485	98,0	80	1,7	13	0,3	27	9	12	-	-	6
Kokkola-Karleby	35552	28481	80,1	6816	19,2	255	0,7	295	55	54	31	3	152
Kälviä-Kelviä	4651	4565	98,2	61	1,3	25	0,5	30	6	12	6	-	6
Lestijärvi	1123	1108	98,7	-	-	15	1,3	17	2	4	10	-	1
Lohtaja-Lochteå	3101	3078	99,3	20	0,6	3	0,1	4	-	1	2	-	1
Perho	3391	3379	99,6	6	0,2	6	0,2	12	7	2	2	-	1
Toholampi	4023	4007	99,6	7	0,2	9	0,2	14	3	1	7	-	3
Ullava	1137	1131	99,5	6	0,5	-	-	11	10	-	-	-	1
Veteli-Vetil	4046	3977	98,3	56	1,4	13	0,3	20	7	5	-	-	8
POHJOIS-POHJANMAA - NORRA ÖSTERBOTTEN	356647	354303	99,3	414	0,1	1930	0,5	2185	415	363	147	38	1222
Alavieska	3051	3048	99,9	2	0,1	1	0,0	1	-	-	1	-	-
Haapajärvi	8519	8497	99,7	4	0,0	18	0,2	33	16	4	7	-	6
Haapavesi	8349	8317	99,6	3	0,0	29	0,3	36	12	6	14	-	4
Hailuoto-Karlö	955	952	99,7	-	-	3	0,3	2	-	1	-	-	1
Haukipudas	14896	14822	99,5	16	0,1	58	0,4	65	20	12	7	-	26
Ii	6232	6213	99,7	6	0,1	13	0,2	29	19	2	1	-	7
Kalajoki	9438	9389	99,5	20	0,2	29	0,3	42	18	6	5	-	13
Kespela	10791	10757	99,7	5	0,0	29	0,3	25	6	10	1	-	8
Kestila	1949	1948	99,9	-	-	1	0,1	2	1	1	-	-	-
Kiiminki	9215	9181	99,6	8	0,1	26	0,3	35	12	5	8	-	10
Kuivaniemi	2308	2306	99,9	-	-	2	0,1	3	1	-	-	-	2
Kuusamo	18687	18616	99,6	11	0,1	60	0,3	96	24	37	2	-	33
Kärämäki	3539	3530	99,7	1	0,0	8	0,2	12	3	5	1	-	3
Liminka-Limingo	5516	5463	99,0	7	0,1	46	0,8	51	4	11	5	-	31
Lumijoki	1684	1679	99,7	1	0,1	4	0,2	8	3	2	-	-	3
Merijärvi	1437	1431	99,6	4	0,3	2	0,1	3	2	1	-	-	-
Muhos	7875	7826	99,4	9	-	49	0,6	48	3	9	3	-	33
Nivala	11379	11346	99,7	9	0,1	24	0,2	55	23	8	4	-	20
Oulainen	8444	8411	99,6	6	0,1	27	0,3	35	13	7	4	-	11
Oulu-Uleåborg	109094	107678	98,7	215	0,2	1201	1,1	1179	99	147	50	32	851
Oulunsalo	7224	7211	99,8	3	0,0	10	0,1	18	2	3	-	-	13
Pattijoki	6083	6068	99,8	3	0,0	12	0,2	20	3	3	1	-	13
Piippola	1492	1488	99,7	-	-	4	0,3	2	-	-	-	-	2
Pudasjärvi	10958	10936	99,8	11	0,1	11	0,1	23	11	2	1	-	9
Pulkkila	1941	1938	99,8	3	0,2	-	-	4	3	-	-	-	1
Pyhäjoki	3875	3859	99,6	6	0,2	10	0,3	16	9	1	5	-	1
Pyhäntä	2060	2056	99,8	-	-	4	0,2	6	2	3	-	-	1
Pyhäsalmi	7404	7370	99,5	6	0,1	28	0,4	41	8	23	3	-	7
Raahe-Brahestad	17788	17669	99,3	30	0,2	89	0,5	116	31	25	7	-	53

34. VÄSTÖ KIELEN JA KANSALAISUUDEN MUKAAN MAAKUNNITTAIN JA KUNNITTAIN 31.12.1995
 BEFOLKNING EFTER SPRÅK OCH MEDBORGARSKAP, LANDSKAPVIS OCH KOMMUNVIS 31.12.1995
 LANGUAGE AND CITIZENSHIP OF THE POPULATION BY REGION AND MUNICIPALITY AT END-1995

(JATK.)
 (FORTS.)
 (CONT.)

ALUE OMRÅDE AREA	YHTEENSÄ TOTALT TOTAL	ÄIDINKIELI - MODERSMÅL - MOTHER TONGUE						ULKOMAAN KANSALAISSUUS - UTLÄNDSKA MEDBORGARSKAP FOREIGN CITIZENSHIP					
		SUOMI FINNSKA		RUOTSI SVENSKA		MUU ANNAT OTHER		YHTEENSÄ TOTALT TOTAL	RUOTSI SVERIGE SWEDEN	VENÄJÄ*) RYSSLAND RUSSIAN	VIRO ESTLAND ESTONIA	SOMALIA	MUUT ÖVRIGA OTHER
		FINNISH	%	SWEDISH	%		%						
Rantsila	2302	2293	99,6	-	-	9	0,4	11	1	4	3	-	3
Reisjärvi	3533	3520	99,6	1	0,0	12	0,3	9	2	2	1	-	4
Ruukki	5003	4980	99,5	3	0,1	20	0,4	27	5	3	3	6	10
Sievi	4842	4830	99,8	1	0,0	11	0,2	21	9	5	2	-	5
Siikajoki	1504	1502	99,9	-	-	2	0,1	3	-	-	1	-	2
Taivalkoski	5595	5578	99,7	5	0,1	12	0,2	27	17	8	-	-	2
Temmes	704	703	99,9	-	-	1	0,1	2	1	-	-	-	-
Tyrnävä	4083	4061	99,5	2	0,0	20	0,5	12	4	1	1	-	6
Utajärvi	3592	3587	99,9	-	-	5	0,1	7	3	-	-	-	4
Vihanti	3819	3813	99,8	2	0,1	4	0,1	2	1	-	1	-	-
Yli-Ii	2537	2533	99,8	1	0,0	3	0,1	9	6	-	-	-	3
Ylikiminki	3429	3419	99,7	2	0,1	8	0,2	11	2	-	2	-	7
Ylivieska	13521	13479	99,7	17	0,1	25	0,2	38	16	6	2	-	14
KAINUU - KAJANALAND	95201	94801	99,6	49	0,1	351	0,4	372	36	216	21	-	99
Hyrynsalmi	3906	3896	99,7	1	0,0	9	0,2	8	1	7	-	-	-
Kajaani-Kajana	36860	36659	99,5	28	0,1	173	0,5	179	15	85	7	-	72
Kuhmo	12356	12282	99,4	5	0,0	69	0,6	69	2	51	5	-	11
Peltamo	4760	4753	99,9	1	0,0	6	0,1	10	5	5	-	-	-
Puolanka	4286	4282	99,9	1	0,0	3	0,1	2	-	-	-	-	2
Ristijärvi	2045	2043	99,9	-	-	2	0,1	1	-	1	-	-	-
Sotkamo	11477	11439	99,7	6	0,1	32	0,3	34	2	29	-	-	3
Suomussalmi	12124	12085	99,7	4	0,0	35	0,3	40	2	25	7	-	6
Vaasa	4420	4409	99,8	1	0,0	10	0,2	16	8	2	2	-	4
Vuolijoki	2967	2953	99,5	2	0,1	12	0,4	13	1	11	-	-	1
LAPPI - LAPPLAND	201411	198374	98,5	304	0,2	2733	1,4	1570	519	202	64	9	776
Enontekiö-Enontekiö	2413	2211	91,6	10	0,4	192	8,0	23	9	1	2	-	11
Inari-Enare	7851	7377	94,0	17	0,2	457	5,8	35	8	10	-	-	17
Kemi	24696	24429	98,9	30	0,1	237	1,0	253	44	47	8	9	145
Kemijärvi	11775	11740	99,7	4	0,0	31	0,3	48	23	4	-	-	21
Keminmaa	9411	9385	99,7	9	0,1	17	0,2	26	15	4	4	-	3
Kittilä	6205	6112	98,5	11	0,2	82	1,3	92	14	4	1	-	73
Kolari	4486	4453	99,3	24	0,5	9	0,2	33	26	7	-	-	-
Muonio	2698	2681	99,4	4	0,1	13	0,5	13	7	-	-	-	6
Pelkosenniemi	1378	1377	99,9	-	-	1	0,1	3	2	-	-	-	1
Pello	5420	5389	99,4	10	0,2	21	0,4	39	21	8	4	-	6
Posio	5260	5249	99,8	3	0,1	8	0,2	20	13	5	-	-	2
Ranua	5575	5563	99,8	3	0,1	9	0,2	15	9	5	-	-	1
Rovaniemen m.k.	21809	21736	99,7	24	0,1	49	0,2	60	41	1	3	-	15
Rovaniemi lk	35236	34659	98,4	70	0,2	507	1,4	541	79	72	28	-	362
Salla	5812	5786	99,6	5	0,1	21	0,4	24	7	-	4	-	13
Savukoski	1660	1657	99,8	1	0,1	2	0,1	2	1	-	-	-	1
Simo	4158	4145	99,7	3	0,1	10	0,2	13	5	-	4	-	4
Sodankylä	10736	10546	98,2	10	0,1	180	1,7	38	22	8	3	-	5
Tervola	4079	4069	99,8	3	0,1	7	0,2	14	10	-	3	-	1
Tornio-Torneå	23156	23011	99,4	41	0,2	104	0,4	218	125	26	-	-	67
Utsjoki	1568	787	50,2	11	0,7	770	49,1	23	4	-	-	-	19
Ylitornio-Övertorneå	6029	6012	99,7	11	0,2	6	0,1	37	34	-	-	-	3
AHVENANMAA - ÅLAND	25202	1184	4,7	23732	94,2	286	1,1	915	660	17	8	1	229
Brändö	548	33	6,0	514	93,8	1	0,2	7	7	-	-	-	-
Eckerö	823	25	3,0	791	96,1	7	0,9	43	35	-	-	-	8
Finstrom	2246	78	3,5	2157	96,0	11	0,5	48	41	1	2	-	4
Föglö	602	22	3,7	579	96,2	1	0,2	16	14	-	-	-	2
Geta	461	26	5,6	430	93,3	5	1,1	13	11	-	-	-	2
Hammarland	1283	40	3,1	1239	96,6	4	0,3	36	29	-	-	-	7
Jomala	3156	146	4,6	2982	94,5	28	0,9	87	58	1	1	-	27
Kumlinge	439	16	3,6	417	95,0	6	1,4	14	8	-	-	-	6
Kökar	314	16	5,1	298	94,9	-	-	10	10	-	-	-	-
Lemland	1443	54	3,7	1367	94,7	22	1,5	65	49	-	-	-	16
Lumparland	334	14	4,2	317	94,9	3	0,9	5	4	-	-	-	1
Maarianhamina-Mariehamn	10418	613	5,9	9629	92,4	176	1,7	481	326	14	5	1	135
Saltvik	1636	52	3,2	1574	96,2	10	0,6	50	38	1	-	-	11
Sottunga	127	5	3,9	122	96,1	-	-	2	2	-	-	-	-
Sund	968	31	3,2	928	95,9	9	0,9	30	21	-	-	-	9
Vårdö	404	13	3,2	388	96,0	3	0,7	8	7	-	-	-	1

35. VÄESTÖ SIVILISÄADYN JA SUKUPOULEN MUKAAN MAAKUNNITTAIN JA KUNNITTAIN 31.12.1995
 FOLKMÅNG EFTER CIVILSTÄND OCH KÖN LANDSKAPSVIS OCH KOMMUNVIS 31.12.1995
 POPULATION BY AGE, SEX BY REGION AND MUNICIPALITY AT END-1995

ALUE OMRÅDE AREA	NAIMATTOMAT - OGIFTA - SINGLE				NAIMISISSA GIFTA MARRIED		LESKET ÄNKL. OCH ÄNKOR WIDOWED		ERONNEET FRÄNSKILDA DIVORCED		YHTEENSÄ TOTALT TOTAL	
	IKÄ - ÅLDER - AGE											
	0-14		15-									
	M	N	M	N	M	N	M	N	M	N	M	N
KOKO MAA - HELA LANDET WHOLE COUNTRY	496307	475463	761031	643205	1015569	1017947	52196	275040	166598	213470	2491701	2625125
KAUPUNKIMAISET KUNNAT URBANA KOMMUNER URBAN MUNICIPALITIES	275275	265292	439119	420934	567384	571411	26696	145743	111196	155120	1419670	1558500
TAAJAAN ASUTUT KUNNAT TÄRTORTSKOMMUNER SEMI-URBAN MUNICIPAL.	86503	81750	114542	87004	171154	171073	8521	42758	22980	26317	403700	408902
MAASEUTUMAISET KUNNAT LANDSBYGDKOMMUNER RURAL MUNICIPALITIES	134529	128421	207370	135267	277031	275463	16979	86539	32422	32033	668331	657723
UUSIMAA NYLAND	128594	123161	195178	192342	249271	251100	10852	56472	50215	69404	634110	692479
VARSINAIS-SUOMI EGENTLIGA FINLAND	39600	37898	62121	55263	88191	88416	5007	24547	14642	19434	209561	225558
SATAKUNTA SATAKUNTA	22273	21388	34204	27583	51678	51679	2774	14301	7692	9614	118621	124565
HÄME TAVASTLAND	15560	14910	23145	19466	33698	33699	1895	9946	5613	7005	79911	85026
PIRKANMAA BIRKALAND	40440	38778	63063	54693	88969	89092	4731	24685	14728	19324	211931	226572
PÄIJÄT-HÄME PÄIJÄT-HÄME	16634	16171	26428	22995	35632	35731	1863	10278	7152	9493	87709	94668
KYMENLAAKSO KYMENEDALEN	16858	16198	27865	21091	39806	39794	2393	12158	7221	8898	94143	98139
ETELÄ-KARJALA SÖDRA KARELEN	12328	11622	21463	15689	28619	28571	1581	9247	4679	5811	68670	70940
ETELÄ-SAVO SÖDRA SAVOLAX	15752	15045	26974	20536	35181	35182	2020	12097	5280	6092	85207	88952
POHJOIS-SAVO NORRA SAVOLAX	24880	24129	39753	30713	51526	51579	2688	16016	7837	9194	126684	131631
POHJOIS-KARJALA NORRA KARELEN	17487	16542	28094	20098	34987	34971	1899	11759	5356	6078	87823	89448
KESKI-SUOMI MELLERSTA FINLAND	25454	24285	39719	31114	51090	51132	2712	14685	8043	9844	127018	131060
ETELÄ-POHJANMAA SÖDRA ÖSTERBOTTEN	20579	19514	28574	22031	43166	43180	2535	12154	4143	4981	98997	101860
VAASAN RANNIKKOSEUTU VASA KUSTREGION	17511	16401	24948	20119	37447	37489	2088	9731	3682	4751	85676	88491
KESKI-POHJANMAA MELLERSTA ÖSTERBOTTEN	7990	7907	10448	8112	15473	15497	720	3622	1403	1743	36034	36881
POHJOIS-POHJANMAA NORRA ÖSTERBOTTEN	41768	39811	55325	42300	68880	68953	3167	16299	9179	10965	178319	178328
KAINUU KAJANALAND	9411	9209	15765	10848	19004	18981	983	5658	2531	2811	47694	47507
LAPPI LAPPLAND	20762	20197	33728	24749	38082	38022	2004	9940	6621	7306	101197	100214
AHVENANMAA ÅLAND	2426	2297	4236	3463	4869	4879	284	1445	581	722	12396	12806
UUSIMAA NYLAND	128594	123161	195178	192342	249271	251100	10852	56472	50215	69404	634110	692479
ARTJÄRVI-ARTSJÖ	149	146	297	164	343	337	25	141	43	53	857	841
ASKOLA	477	457	620	450	888	882	45	214	122	114	2152	2117
ESPOO-ESBO	20861	20132	26215	24492	38952	39348	1190	5469	5848	8740	93066	98181
HANKO-HANGÖ	978	907	1742	1302	2100	2108	150	594	437	507	5407	5418
HELSINKI - HELSINGFORS HYVINKÄÄ - HYVINGE	41883	40115	84697	96735	86716	87824	4552	26304	22790	33415	240638	284393
INKOO - INGÅ	4155	3892	5723	4897	8194	8222	363	1985	1598	2174	20033	21170
JÄRVENPÄÄ	518	488	646	442	1041	1026	53	261	176	149	2434	2366
KARJAA-KARIS	4038	3910	4640	4234	6589	6645	229	1161	1260	1730	16756	17680
KARJALOHJA-KARISLOJO	901	790	1242	1061	1735	1752	149	580	271	378	4298	4561
KARKKILA	135	132	159	151	299	292	18	107	50	48	661	730
KAUNTAINEEN-GRANKULLA	861	813	1176	853	1812	1809	114	585	269	317	4232	4377
KERAVA-KERVO	815	825	1010	1000	1900	1938	57	281	162	310	3944	4354
KIRKKONUMMI-KYRKSLÄTT	3216	3082	4066	3607	5837	5863	167	956	1049	1542	14335	15050
LAPINJÄRVI-LAPPTRÄSK	3321	3058	3623	2905	5783	5791	169	697	913	1056	13809	13507
LILJENDAL	291	252	453	311	690	674	49	251	80	88	1563	1576
LOHJA-LOJO	170	138	177	170	331	329	13	108	35	38	726	783
LOHJAN KUNTA	1417	1401	2196	2034	2895	2901	170	841	546	864	7224	8041
LOJO KOMMUN	2060	1976	2646	1920	3959	3960	165	689	713	705	9543	9250
LOVISA-LOVISA	590	608	1263	923	1519	1525	96	530	312	392	3780	3978
MYRSKYLÄ-MÖRSKOM	198	202	294	217	421	412	35	135	53	73	1001	1039
MÄNTSÄLA	1918	1732	1959	1612	3240	3238	129	699	551	573	7797	7854
NUMMI-PUSULA	551	565	844	622	1230	1215	81	365	182	168	2888	2935
NURMIJÄRVI	3679	3450	3627	2883	6537	6540	234	1012	952	1100	15029	14985
ORIMATTILA	1464	1401	1958	1563	2895	2887	159	867	473	544	6949	7262

35. VÄSTÖ SIVILISÄADYN JA SUKUPUOLEN MUKAAN MAAKUNNITTAIN JA KUNNITTAIN 31.12.1995
 FOLKMÄNG EFTER CIVILTÄND OCH KÖN LANDSKAPSVIS OCH KOMMUNVIS 31.12.1995
 POPULATION BY AGE, SEX BY REGION AND MUNICIPALITY AT END-1995

ALUE OMRÄDE AREA	NAIMATTOMAT - OGIFTA - SINGLE				NAIMISSA GIFTA MARRIED		LESKET ÄNKL. OCH ÄNKOR WIDOWED		ERONNEET FRÄNSKILDA DIVORCED		YHTEENSÄ TOTALT TOTAL	
	IKÄ - ÄLDER - AGE											
	0-14		15-									
	M	N	M	N	M	N	M	N	M	N	M	N
PERNAJA-PERNÄ	398	357	573	384	815	797	56	239	89	109	1931	1886
POHJA-POJO	516	414	726	530	1033	1031	79	338	178	176	2532	2489
PORNAINEN-BORGNÄS	527	482	466	320	777	769	30	155	98	90	1898	1816
PORVOO-BORGÄ	2009	1908	3049	3003	3907	3927	228	1253	761	1110	9954	11201
PORVOON MLK-BORGÄ LK	2443	2321	3232	2334	4616	4586	203	820	796	809	11290	10870
PUKKILA	192	220	273	179	365	356	23	149	62	48	915	952
RUOTSINPYHTÄÄ												
STRÖMFORS	299	307	482	310	699	689	61	195	112	109	1653	1610
SAMMATTI	113	110	171	146	258	250	18	83	45	33	605	622
SIPOO-SIBBO	1678	1612	1878	1613	3489	3481	135	691	449	471	7629	7868
SIUNTIO-SJUNDEÄ	506	474	636	442	953	941	36	154	158	145	2289	2156
TAMMISAARI-EKENÄS	1309	1316	2204	1867	2959	2950	209	967	380	526	7061	7626
TUUSULA-TUSBY	3420	3219	3696	2860	6130	6134	205	943	1052	1132	14503	14288
VANTAA-VANDA	17911	17306	23562	21383	32626	32937	983	4740	6354	8678	81436	85044
VIHTI	2627	2643	2957	2423	4738	4734	174	913	796	890	11292	11603
VARSINAIS-SUOMI												
EGENTLIGA FINLAND	39600	37898	62121	55263	88191	88416	5007	24547	14642	19434	209561	225558
ALASTARO	281	288	518	369	690	673	54	237	79	85	1622	1652
ASKAINEN-VILLNÄS	78	90	123	79	219	217	15	63	26	17	461	466
AURA	358	386	443	334	688	689	39	167	93	91	1621	1667
DRAGSFJÄRD	273	263	589	386	815	811	65	391	102	78	1844	1929
HALIKKO	868	810	1215	1021	1837	1822	120	459	238	273	4278	4385
HOUTSKARI-HOUTSKÄR	55	50	132	90	152	138	17	63	13	8	369	349
INIÖ	17	20	51	27	54	48	3	24	7	5	132	124
KAAKINA-S:T KARINS	2028	1972	2370	1987	4228	4261	143	658	588	853	9357	9731
KARINAINEN	296	248	311	227	522	520	32	164	55	59	1216	1218
KEMIÖ-KIMITO	352	298	477	324	735	732	56	263	72	94	1692	1711
KIIKALA	166	166	317	225	403	403	39	130	64	49	989	973
KISKO	150	160	305	187	446	433	40	163	63	47	1004	990
KORPPOO-KORPO	117	106	139	103	238	227	17	73	35	31	546	540
KOSKI TL	215	219	453	341	547	537	42	206	60	65	1317	1368
KUSTAVI-GUSTAVS	71	75	151	119	223	222	16	115	39	36	500	567
KUUSJOKI	174	148	291	213	384	384	20	126	57	40	926	911
LAITILA	907	800	1383	1086	1900	1882	103	553	246	268	4539	4589
LEMU	141	166	178	130	312	310	17	46	42	37	690	689
Lieto	1446	1348	1508	1194	2989	2981	93	504	321	361	6357	6388
LOIMAA	574	628	922	1007	1438	1456	94	502	195	308	3223	3901
LOIMAAN KUNTA												
LOIMAAN KOMMUN	625	573	973	619	1391	1386	74	389	137	148	3200	3115
MARTTILA	194	187	373	243	457	462	37	153	45	55	1106	1100
MASKU	605	556	591	480	1212	1220	32	178	96	123	2536	2557
MELLILÄ	126	105	191	135	287	285	33	97	34	36	671	658
MERIMASKU	150	157	146	112	310	311	13	37	32	25	651	642
MIETOINEN	186	193	216	152	397	394	20	94	29	35	848	868
MUURLA	130	148	182	153	321	324	23	78	41	31	697	734
MYNÄMÄKI	620	551	818	659	1348	1347	73	376	171	192	3030	3125
NAANTALI-NÄDENDAL	1273	1217	1581	1450	2586	2604	102	495	475	629	6017	6395
NAUVO-NAGU	111	130	237	179	290	287	24	109	41	36	703	741
NOUSIJAINEN	486	425	555	387	916	912	32	173	107	111	2096	2008
ORIPÄÄ	116	107	211	166	289	289	17	105	44	44	677	711
PAIMIO-PEMAR	1113	1006	1313	1126	2077	2079	101	423	243	351	4847	4985
PAINEN-PARGAS	1165	1165	1622	1248	2601	2613	161	746	342	416	5891	6188
PERNIÖ-BJÄRNÄ	592	572	893	683	1421	1419	80	422	157	146	3143	3242
PETTELI	387	374	543	364	798	797	38	190	96	106	1862	1831
PIIKKIÖ-PIKIS	710	657	760	606	1462	1463	74	281	171	185	3177	3192
PYHÄRANTA	233	218	352	254	537	533	25	119	57	47	1204	1171
PÖYTÄ	376	391	551	373	788	776	44	251	109	89	1868	1880
RAISIO-RESO	2285	2201	2966	2495	4665	4687	159	866	873	1071	10948	11320
RUSKO	381	349	335	292	742	742	23	95	76	80	1557	1558
RYMÄTTYLÄ-RIMITO	178	193	262	172	414	407	32	119	68	64	954	955
SALO	1895	1865	3497	3254	4366	4411	256	1347	753	1158	10767	12035
SAUVO-SAGU	324	251	359	266	644	632	37	198	75	60	1439	1407
SOMERO	858	851	1511	1069	2113	2101	147	736	242	266	4871	5023
SUOMUSJÄRVI	116	104	221	161	268	269	21	96	46	44	672	674
SÄRKISALO-PINBY	76	54	106	71	187	184	23	70	21	17	413	396
TAIVASSALO-TÖVSALA	190	171	223	186	434	429	30	145	41	47	918	978
TARVASJOKI	181	201	255	184	417	415	24	113	48	52	925	965
TURKU-ÅBO	12853	12317	24705	25458	30335	30604	1891	9700	6834	10047	76618	88126
UUSIKAUPUNKI-NYSTAD	1717	1610	2695	2092	3540	3543	199	875	575	744	8726	8864
VAHTO	221	219	199	142	431	431	18	54	32	30	901	876
VEHMAA	236	255	335	255	572	578	55	220	56	72	1254	1380
VELKUA	31	24	30	23	54	51	7	9	5	6	127	113
VÄSTANFJÄRD	74	71	123	86	201	196	20	62	11	21	429	436
YLÄNE	219	189	315	219	500	489	37	219	64	45	1135	1161
SATAKUNTA												
SATAKUNTA	22273	21388	34204	27583	51678	51679	2774	14301	7692	9614	118621	124565
EURA	937	841	1311	1078	2092	2080	140	647	270	270	4750	4916
EURAJOKI	623	632	835	613	1417	1407	61	362	129	138	3065	3152
HARJAVALTA	745	662	1133	983	1793	1794	78	521	275	390	4024	4350
HONKAJOKI	217	209	387	221	494	491	47	175	45	34	1190	1130
HUITTINEN	854	842	1393	1152	1902	1915	107	601	269	353	4525	4863
JÄMIJÄRVI	230	209	356	225	529	520	45	194	52	39	1212	1187
KANKAANPÄÄ	1339	1235	2035	1698	2733	2741	151	748	344	442	6602	6864
KARVIA	259	261	654	323	689	681	48	249	48	60	1698	1574
KIUKAINEN	356	305	549	408	822	818	54	263	97	100	1878	1894

35. VÄESTÖ SIVIILISÄÄDYN JA SUKUPUOLEN MUKAAN MAAKUNNITTAIN JA KUNNITTAIN 31.12.1995
 FOLKÄNG EFTER CIVILSTÄND OCH KÖN LANDSKAPSVIS OCH KOMMUNVIS 31.12.1995
 POPULATION BY AGE, SEX BY REGION AND MUNICIPALITY AT END-1995

ALUE OMRÅDE AREA	NAIMATTOMAT - OGIFTA - SINGLE				NAIMISSA GIFTA MARRIED		LESKET ÄNKL. OCH ANKOR WIDOWED		ERONNEET FRÄNSKILDA DIVORCED		YHTEENSÄ TOTALT TOTAL	
	IKÄ - ÄLDER - AGE				M	N	M	N	M	N	M	N
	0-14		15-									
	M	N	M	N	M	N	M	N	M	N	M	N
KODISJOKI	45	51	89	68	116	116	9	31	17	11	276	277
KOKEMÄKI-KUMO	835	761	1296	1001	1987	1980	131	674	225	255	4474	4671
KULLAA	159	137	250	170	393	388	29	109	46	30	877	834
KÖYLIO-KJULO	274	265	459	324	723	723	47	223	73	60	1576	1595
LAPPI	319	347	473	368	739	730	33	199	81	85	1645	1729
LAVIA	232	209	375	278	578	571	49	200	54	57	1288	1315
LUVIA	330	345	477	331	774	767	30	185	82	82	1693	1710
MERIKARVIA	402	378	613	393	845	834	62	328	119	114	2041	2047
NAKKILA	605	577	843	612	1381	1384	68	359	166	191	3063	3123
NOORMARKKU-NORMARK	698	657	781	585	1487	1485	60	309	146	182	3172	3218
POMARKKU-PÄMARK	257	253	415	258	630	621	44	188	74	68	1420	1388
PORI-BJÖRNEBORG	6681	6526	10295	9242	15754	15817	801	4336	3073	4102	36604	40023
PUNKALAIKUN	296	324	652	425	832	831	64	332	97	78	1941	1990
RAUMA-RAUMO	3392	3272	5576	4535	7947	7983	398	1970	1302	1787	18615	19547
SIIKAINEN	179	171	365	206	473	472	43	175	69	35	1129	1059
SÄKYLÄ	510	534	692	608	1160	1156	51	290	130	180	2543	2768
ULVILA-ULVSBY	1357	1251	1582	1284	2964	2964	93	484	370	430	6366	6413
VAMPULA	142	134	318	194	424	410	31	149	39	41	954	928
HÄME												
TAVASTLAND	15560	14910	23145	19466	33698	33699	1895	9946	5613	7005	79911	85026
FORSSA	1708	1611	2947	2571	3764	3787	239	1244	691	980	9349	10193
HATTULA	962	925	1213	960	2010	1983	98	446	252	259	4535	4573
HAUHO	340	334	615	422	856	844	73	282	129	113	2013	1995
HAUSJÄRVI	910	844	1143	792	1723	1703	89	455	242	242	4107	4036
HUMPPILA	246	215	433	301	581	579	27	179	61	57	1348	1331
HÄMEENLINNA-TAVASTERUS	4096	3834	5984	6078	8852	8926	436	2639	1640	2406	21008	23883
JANAKKALA	1429	1446	2127	1584	3329	3329	158	918	551	591	7594	7868
JOKIOINEN	565	598	737	605	1250	1244	56	291	145	164	2773	2902
KALVOLA	347	324	442	311	750	752	47	242	120	119	1706	1748
LAMMI	560	475	841	669	1205	1206	80	439	154	183	2840	2972
LOPPI	815	706	1066	676	1643	1635	108	451	214	192	3846	3660
RENKO	212	221	386	236	486	478	36	149	85	67	1205	1151
RIIHIMÄKI	2362	2398	3643	3223	4982	5004	285	1524	1049	1368	12321	13517
TAMMELA	588	610	895	575	1372	1351	78	388	150	149	3083	3073
TUULOS	132	140	222	174	338	329	34	100	49	41	775	784
YPAJÄ	268	229	451	289	557	549	51	199	81	74	1408	1340
PIRKANMAA												
BIRKALAND	40440	38778	63063	54693	88969	89092	4731	24685	14728	19324	211931	226572
HÄMEENKYRÖ-TAVASTKYRÖ	918	911	1461	1062	2037	2039	121	640	269	278	4806	4930
IKKAALINEN	745	716	1138	906	1726	1722	101	570	218	232	3928	4146
JUUPAJOKI	259	252	356	239	522	519	26	169	57	53	1220	1232
KANGASALA	2342	2261	2779	2367	4698	4701	205	933	596	832	10620	11094
KIHNIÖ	245	247	410	246	597	592	34	178	41	36	1327	1299
KIIKOINEN	128	124	172	139	306	303	28	113	24	26	658	705
KURMALAHTI	130	96	171	116	247	243	23	83	24	23	595	561
KUOREVESI	290	266	478	276	668	667	47	189	74	84	1557	1482
KURU	271	261	489	257	622	615	48	218	80	75	1510	1426
KYLMÄKOSKI	289	260	416	275	576	569	32	143	69	50	1382	1297
LEMPÄÄLÄ	1834	1684	1915	1535	3306	3314	131	713	452	511	7638	7757
LUOPIOINEN	192	191	404	271	526	518	42	215	67	60	1231	1255
LÄNGELMÄKI	124	145	302	182	414	407	33	177	53	33	926	944
MOUHIJÄRVI	263	299	470	291	616	613	47	181	67	64	1463	1448
MÄNTTÄ	628	626	1078	871	1559	1577	71	439	201	261	3537	3774
NOKIA	2653	2469	3567	2880	5499	5514	261	1314	925	1205	12905	13382
ORIVESI	852	816	1251	1027	1830	1821	126	654	283	352	4342	4670
PARKANO	778	776	1268	866	1737	1729	97	578	193	204	4073	4153
PIRKkala	1303	1253	1423	1146	2654	2659	86	425	318	456	5784	5939
PÄLKÄNE	437	372	583	499	863	865	50	287	128	138	2061	2161
RUOVEDI	505	480	935	686	1224	1220	86	475	166	147	2916	3008
SAHALAHTI	270	209	316	234	469	474	22	123	60	59	1137	1099
SUODENNIEMI	154	119	223	152	328	330	33	128	27	25	765	754
TAMPERE-TAMMERFORS	15280	14793	27094	27265	34416	34592	1790	9719	7321	10472	85901	96841
TOIJALA	713	753	1144	931	1639	1655	99	538	294	369	3889	4246
URJALA	490	491	922	628	1247	1239	106	452	151	169	2916	2979
VALKEAKOSKI	1746	1683	3153	2379	4491	4482	249	1277	758	950	10397	10771
VAMMALA	1493	1362	2158	1781	3365	3370	194	1010	424	550	7634	8073
VESILAHTI	326	332	502	324	669	661	55	200	91	75	1643	1592
VIIALA	516	458	720	543	1080	1083	69	314	163	226	2548	2624
VILJAKKALA	193	187	285	192	441	435	28	134	53	46	1000	994
VILPPULA	540	490	928	646	1317	1304	80	440	172	184	3037	3064
VIRRAT-VIRDOIS	726	737	1418	1000	1902	1898	115	662	198	223	4359	4520
YLÖJÄRVI	2289	2196	2424	1916	4210	4204	136	672	552	694	9611	9682
ÄETSÄ	518	463	710	565	1168	1158	60	322	159	162	2615	2670
PÄIJÄT-HÄME												
PÄIJÄT-HÄME	16634	16171	26428	22995	35632	35731	1863	10278	7152	9493	87709	94668
ASIKKALA	796	796	1289	886	1873	1865	114	540	274	349	4346	4436
HARTOLA	366	359	680	426	823	809	68	380	117	101	2054	2075
HEINOLA	1351	1278	2394	2131	3042	3056	182	975	644	876	7613	8316
HEINOLAN MLK												
HEINOLA LK	597	611	904	605	1332	1318	59	299	192	170	3084	3003
HOLLOLA	2271	2201	2630	2118	4368	4378	153	768	642	764	10064	10229
HÄMEENKOSKI	262	232	319	230	482	475	35	161	77	63	1175	1161
KÄRKÖLÄ	579	533	789	531	1049	1041	58	320	168	211	2643	2636
LAHTI	8040	7858	13833	13548	17553	17690	910	5450	4222	6015	44558	50561
NASTOLA	1564	1512	2117	1547	3122	3118	134	623	542	640	7479	7440

35. VÄESTÖ SIVILISÄÄDYN JA SUKUPUOLEN MUKAAN MAAKUNNITTAIN JA KUNNITTAIN 31.12.1995
FOLKÄNG EFTER CIVILSTÄND OCH KÖN LANDSKAPSVIS OCH KOMMUNVIS 31.12.1995
POPULATION BY AGE, SEX BY REGION AND MUNICIPALITY AT END-1995

ALUE OMRÅDE AREA	NAIMATTOMAT - OGIFTA - SINGLE				NAIMISISSA GIFTA MARRIED		LESKET ÄNKL. OCH WIDOWED ANKOR		ERONNEET FRÅNSKILDA DIVORCED		YHTEENSÄ TOTALT TOTAL	
	IKÄ - ÅLDER - AGE				M	N	M	N	M	N	M	N
	0-14		15-									
	M	N	M	N	M	N	M	N	M	N	M	N
PADASJOKI	364	369	649	429	882	879	60	310	111	125	2066	2112
SYSMÄ	444	422	824	544	1106	1102	90	452	163	179	2627	2699
KYMENLAAKSO	16858	16198	27865	21091	39806	39794	2393	12158	7221	8898	94143	98139
KYMMENEDALEN	1743	1525	2785	1780	3900	3886	247	1242	608	580	9283	9113
ANJALANKOSKI	917	860	1161	827	1885	1881	102	516	222	250	4287	4334
ELIMÄKI	767	779	1439	1162	2057	2065	125	690	408	543	4796	5239
HAMINA-FREDRIKSHAMN	725	687	1140	847	1572	1564	101	550	253	248	3791	3896
IITTI	178	179	313	173	451	437	28	173	74	65	1044	1027
JAALA	4550	4469	8308	6289	11078	11107	752	3637	2525	3188	27213	28690
KOTKA	2623	2656	4532	4222	6293	6347	317	1914	1320	1854	15085	16993
KOUVOLA	1948	1784	2949	2283	4514	4507	270	1340	824	1075	10505	10989
KUUSANKOSKI	215	195	451	252	593	589	41	241	57	54	1357	1331
MIEHIKKALÄ	520	525	690	492	1265	1250	76	302	151	157	2702	2726
PYHTÄÄ-PYTTIS	1196	1133	1697	1114	2499	2480	123	598	332	306	5847	5631
VALKEALA	1132	1096	1763	1196	2816	2814	158	650	363	382	6232	6138
VEIKALAHTI	344	310	637	454	883	867	53	305	84	96	2001	2032
VIROLAHTI												
ETELÄ-KARJALA	12328	11622	21463	15689	28619	28571	1581	9247	4679	5811	68670	70940
SÖDRA KARELEN	2656	2491	4827	3510	6515	6528	348	2283	1241	1658	15587	16470
IMATRA	1103	1014	1659	1224	2502	2500	97	647	393	406	5754	5791
JOUTSENO	5048	4864	8691	7128	11143	11161	572	3276	2032	2749	27486	29178
LAPPEENRANTA	333	276	513	303	672	666	38	193	83	70	1639	1508
VILLMANSTRAND												
LEMI	470	418	905	545	1131	1124	90	457	143	171	2739	2715
LUUMÄKI	371	380	769	539	1021	1018	91	475	132	148	2384	2560
PARIKKALA	401	424	802	495	1137	1127	60	415	126	134	2526	2595
RAUTAJÄRVI	581	504	974	582	1446	1425	89	449	184	168	3274	3128
RUOKOLAHTI	148	129	313	148	364	361	29	159	22	21	876	818
SAARI	405	369	792	481	942	936	63	387	116	110	2318	2283
SAVITAIPALE	68	61	177	94	188	180	17	92	29	26	479	453
SUOMENNIEMI	543	511	644	445	1086	1081	43	209	127	107	2443	2353
TAIPALSARI	60	50	107	52	120	117	10	64	19	13	316	296
UUKUNIEMI	141	131	290	143	352	347	34	141	32	30	849	792
YLÄMÄÄ												
ETELÄ-SAVO	15752	15045	26974	20536	35181	35182	2020	12097	5280	6092	85207	88952
SÖDRA SAVOLAX	183	167	281	185	424	420	19	126	60	53	967	951
ANTTOLA	190	202	353	240	405	398	27	175	64	39	1039	1054
ENONKOSKI	226	211	434	277	579	574	29	230	74	60	1342	1352
HAKUUVUORI	432	395	864	491	1034	1033	78	453	151	134	2559	2506
HEINKÄVESI												
HIRVENSALMI	203	201	499	267	563	552	47	263	88	74	1400	1357
JOROINEN	597	611	953	626	1271	1267	78	438	191	191	3090	3133
JUVA	665	687	1382	895	1707	1706	100	663	195	172	4049	4123
JÄPPILÄ	150	158	264	151	396	390	19	119	44	36	873	854
KANGASLAMPPI	175	161	278	165	374	376	25	133	54	29	906	864
KANGASNIEMI	686	568	1206	793	1401	1400	91	578	176	182	3560	3521
KERINÄKI	609	670	983	621	1404	1387	88	435	151	156	3235	3269
MIKKELI-S:T MICHEL	2914	2764	4888	5044	5960	6015	283	1950	1232	1762	15277	17535
MIKKELIN MLK												
S:T MICHEL'S LK	1324	1138	1784	1189	2617	2604	119	553	330	314	6174	5798
MÄNTYHARJU	630	571	1297	880	1451	1440	110	571	270	278	3758	3740
MÄNTYHARJU												
PERTUNMÄÄ	175	182	398	228	460	464	47	233	64	54	1144	1161
PIEKSMÄEN MLK												
PIEKSMÄKI LK	718	760	900	588	1527	1518	68	335	149	164	3362	3365
PIEKSMÄKI	1145	1128	1859	1700	2683	2697	146	982	507	636	6340	7143
PUNKAHARJU	400	374	730	452	1002	990	55	308	130	115	2317	2239
PUUMALA	279	282	545	290	662	657	49	310	92	85	1627	1624
RANTASALMI	422	407	821	503	1030	1031	66	414	110	104	2449	2459
RISTIINA	450	458	911	542	1058	1056	60	350	171	179	2650	2585
SAVONLINNA-NYSLOTT	2635	2461	4232	3774	5796	5845	318	1868	808	1130	13789	15078
SAVONRANTA	141	122	285	133	297	293	24	135	36	33	783	716
SULKAVA	311	281	590	380	816	807	47	348	95	83	1859	1899
VIRTASALMI	92	86	237	122	264	262	27	127	38	29	658	626
VIRTASALMI												
POHJOIS-SAVO	24880	24129	39753	30713	51526	51579	2688	16016	7837	9194	126684	131631
NORRA SAVOLAX	2374	2183	3828	3038	4647	4650	238	1454	718	912	11805	12237
IISALMI	568	533	993	640	1355	1345	81	465	163	147	3160	3130
JUANKOSKI	366	352	646	374	869	856	43	346	122	111	2046	2039
KAARI	382	382	523	297	723	718	43	232	107	86	1778	1715
KARTTULA												
KEITELE	290	317	572	320	633	628	36	248	81	76	1612	1589
KUURUVESI	1060	1087	1807	1216	2236	2225	146	826	278	298	5527	5652
KUOPIO	8022	7864	12188	12497	16212	16342	660	4213	2862	3873	39944	44789
LAPINLAHTI	857	802	1282	783	1604	1609	87	600	212	215	4042	4009
LEPPÄVIRTA	1144	1106	1763	1119	2396	2392	156	803	340	373	5799	5793
MAANINKA	350	421	666	393	820	819	63	348	111	83	2010	2064
NILSIÄ	674	638	1231	734	1515	1511	118	538	183	184	3721	3605
PIELAVESI	575	573	1186	614	1335	1313	95	530	150	137	3341	3167
RAUTALAMPPI	351	362	711	432	864	864	53	329	140	120	2119	2107
RAUTAVAARA	269	251	521	236	565	564	46	201	58	68	1459	1320
SILLINJÄRVI	2380	2233	2552	1980	4134	4132	119	687	499	588	9684	9620
SONKAJÄRVI	524	493	1015	550	1169	1168	71	445	131	105	2910	2761
SUONENJOKI	758	736	1353	974	1731	1727	122	632	254	273	4218	4342
TERVO	183	213	359	209	434	430	25	170	53	53	1054	1075
TUUSNIEMI	319	275	593	291	701	695	59	331	107	79	1779	1671

35. VÄSTÖ SIVILISÄÄDYN JA SUKUPOULEN MUKAAN MAAKUNNITTAIN JA KUNNITTAIN 31.12.1995
 FOLKÄMÅNG EFTER CIVILSTÄND OCH KÖN LANDSKAPSVIS OCH KOMMUNVIS 31.12.1995
 POPULATION BY AGE, SEX BY REGION AND MUNICIPALITY AT END-1995

ALUE OMRÅDE AREA	NAIMATTOMAT - OGIFTA - SINGLE				NAIMISSA GIFTA MARRIED		LESKET ÄNKL. OCH ÄNKOR WIDOWED		ERONNEET FRÄNSKILDA DIVORCED		YHTEENSÄ TOTALT TOTAL	
	IKÄ - ÅLDER - AGE				M	N	M	N	M	N	M	N
	0-14		15-									
	M	N	M	N	M	N	M	N	M	N	M	N
VARKAUS	2178	2132	3595	2757	4809	4826	257	1514	961	1131	11800	12360
VARPAISJÄRVI	331	311	635	289	693	689	47	287	83	95	1789	1671
VEHMERISALMI	203	200	375	209	496	496	30	183	50	41	1154	1129
VESANTO	260	239	522	306	636	638	39	294	85	63	1542	1540
VIEREMÄ	462	426	837	455	949	942	54	340	89	83	2391	2246
POHJOIS-KARJALA												
NORRA KARELEN	17487	16542	28094	20098	34987	34971	1899	11759	5356	6078	87823	89448
ENO	712	642	1338	701	1539	1535	81	562	215	220	3885	3660
ILOMANTSI	701	698	1332	733	1606	1589	102	663	191	217	3932	3900
JOENSUU	4748	4463	7689	7523	9277	9358	414	2764	1765	2430	23893	26538
JUUKA	641	606	1300	736	1379	1359	110	594	189	151	3619	3446
KESÄLAHTI	303	283	473	319	636	633	54	228	75	67	1541	1530
KIIHTELYSVAARA	339	346	433	228	566	562	22	140	70	67	1430	1343
KITEE	1103	944	1767	1202	2314	2320	135	712	253	308	5572	5486
KONTIOLAHTI	1341	1287	1546	994	2258	2257	81	495	283	289	5509	5322
LIEKSA	1542	1383	2747	1672	3392	3387	198	1308	554	569	8433	8319
LIPERI	1243	1219	1747	1154	2433	2414	144	662	345	347	5912	5796
NURMES	986	1019	1803	1255	2021	2029	129	768	330	378	5269	5449
OUTOKUMPU	811	855	1300	912	1771	1776	86	769	304	303	4272	4615
POLVIJÄRVI	587	488	998	527	1137	1132	74	480	161	146	2957	2773
PYHÄSELKÄ	926	898	1020	678	1454	1453	51	304	190	172	3641	3505
RÄÄKKYLÄ	291	259	578	311	703	692	54	284	99	93	1725	1639
TOHMAJÄRVI	588	532	872	534	1155	1144	75	424	149	151	2839	2785
TUUPOVAARA	233	206	456	250	511	508	39	246	82	81	1321	1291
VALTIMO	320	342	571	309	681	672	38	285	80	72	1690	1680
VÄRTSILÄ	72	72	124	60	154	151	12	71	21	17	383	371
KESKI-SUOMI												
MELLERSTA FINLAND	25454	24285	39719	31114	51090	51132	2712	14685	8043	9844	127018	131060
HANKASALMI	542	562	1001	622	1169	1165	76	533	168	153	2956	3035
JOUTSA	389	387	752	473	896	894	75	383	161	136	2273	2273
JYVÄSKYLÄ	6781	6622	11206	11472	13529	13598	627	3595	2718	3924	34861	39211
JYVÄSKYLÄN MLK												
JYVÄSKYLÄ LK	3324	3234	4135	3147	6539	6534	236	1181	927	1178	15161	15274
JÄMSÄ	1237	1153	2034	1518	2700	2700	123	776	382	462	6476	6609
JÄMSÄNKOSKI	778	697	1209	870	1618	1620	100	466	271	322	3976	3975
KANNONKOSKI	177	156	330	176	383	379	26	156	37	37	953	904
KARSTULA	536	508	887	552	1132	1133	70	411	103	135	2728	2739
KEURUU	1154	1098	1858	1412	2538	2555	166	825	373	426	6089	6316
KINNULA	288	247	443	242	398	397	23	143	49	42	1201	1071
KIVIJÄRVI	221	189	313	155	357	359	27	119	38	32	956	854
KONNEVESI	303	266	606	313	722	716	41	258	89	74	1761	1627
KORPILAHTI	529	516	779	506	1023	1024	81	374	149	169	2561	2589
KUHMOINEN	250	195	498	326	675	668	73	289	122	113	1618	1591
KYYJÄRVI	195	202	326	194	401	397	15	141	36	40	973	974
LAUKAA	1874	1828	2438	1773	3258	3281	161	815	439	485	8170	8182
LEIVONMÄKI	116	122	218	121	265	255	21	114	45	36	665	648
LUHANKA	74	76	214	95	222	215	24	98	17	19	551	503
MULTIA	197	164	427	185	472	460	36	183	51	54	1183	1046
MUURAME	908	819	937	760	1552	1553	44	246	199	236	3640	3614
PETÄJÄVESI	367	337	642	412	735	735	57	275	116	84	1917	1843
PIHTIPUDAS	532	510	971	622	1064	1061	87	394	151	158	2805	2745
PYLKONMÄKI	110	135	205	85	255	252	23	111	31	20	624	603
SAARIJÄRVI	1077	1053	1667	1182	2197	2189	124	700	269	295	5334	5419
SUMIAINEN	130	119	228	113	303	299	19	103	38	28	718	662
SUOLAHTI	576	516	955	782	1134	1141	56	338	240	261	2961	3038
TOIVAKKA	256	234	389	260	493	486	31	179	74	68	1243	1227
UURAINEN	350	315	459	281	652	650	32	191	61	64	1554	1501
VIITASAARI	814	728	1414	868	1664	1664	111	596	238	250	4241	4106
KÄNEKOSKI	1369	1297	2178	1597	2744	2752	127	692	451	543	6869	6881
ETELÄ-POHJANMAA												
SÖDRA ÖSTERBOTTEN	20579	19514	28574	22031	43166	43180	2535	12154	4143	4981	98997	101860
ALABÄRMA	608	513	739	534	1172	1173	75	346	86	100	2680	2666
ALAJÄRVI	1109	1126	1385	980	2043	2055	114	584	118	128	4769	4873
ALAVUS-ALAVO	1110	1015	1449	1036	2238	2244	138	650	200	227	5135	5172
EVIJÄRVI	357	315	514	342	713	714	36	216	42	38	1662	1625
ILMAJOKI	1322	1193	1629	1173	2696	2687	155	711	213	226	6015	5990
ISOJOKI-STORÅ	233	228	488	303	592	587	76	250	53	50	1442	1418
JALASJÄRVI	970	890	1471	1043	2009	2016	136	666	217	200	4803	4815
JURVA	452	463	782	509	1157	1157	81	304	107	120	2579	2553
KARIJOKI-BÖTOM	178	159	278	189	418	418	37	162	36	43	947	971
KAUHAJOKI	1578	1426	2518	1763	3056	3055	200	973	388	463	7740	7680
KAUHAVA	841	834	1200	903	1848	1859	94	547	172	229	4155	4372
KORTESJÄRVI	290	262	357	257	634	623	46	209	36	40	1363	1391
KUORTANE	464	442	694	483	1093	1088	76	337	68	64	2395	2414
KURIKKA	1168	1060	1490	1161	2454	2449	143	669	233	294	5488	5633
LAPPAJÄRVI	422	437	664	509	954	952	63	270	47	62	2150	2230
LAPUA-LAPPO	1476	1326	2034	1642	3190	3180	200	882	266	292	7166	7322
LEHTIMÄKI	220	218	322	187	510	508	39	178	35	31	1126	1122
NURMO	1263	1235	1305	1065	2258	2265	61	359	186	241	5073	5165
PERÄSEINÄJOKI	395	387	616	371	879	876	68	287	85	76	2043	1997
SEINÄJOKI	2732	2714	3873	4127	5876	5922	238	1268	921	1368	13640	15399
SOINI	319	315	423	247	632	627	47	240	40	35	1461	1464
TEUVA-ÖSTERMARK	677	633	987	758	1593	1595	103	451	137	153	3497	3590
TÖYSÄ	332	325	480	329	657	648	43	229	64	58	1576	1589
VIMPELI-VINDALA	373	359	539	389	856	849	40	255	52	49	1860	1901

35. VÄESTÖ SIVILISÄÄDYN JA SUKUPUOLEN MUKAAN MAAKUNNITTAIN JA KUNNITTAIN 31.12.1995
 FOLKÄNGR EFTER CIVILSTÄND OCH KÖN LANDSKAPSVIS OCH KOMMUNVIS 31.12.1995
 POPULATION BY AGE, SEX BY REGION AND MUNICIPALITY AT END-1995

ALUE OMRÅDE AREA	NAIMATTOMAT - OGIPTA - SINGLE IKÄ - ÅLDER - AGE				NAIMISSA GIPTA MARRIED		LESKET ÄNKL. OCH ANKOR WIDOWED		ERONNEET FRÄNSKILDA DIVORCED		YHTEENSÄ TOTALT TOTAL	
	0-14		15-		M	N	M	N	M	N	M	N
	M	N	M	N								
YLHÄRMÄ	329	317	415	348	734	735	41	202	63	66	1582	1668
YLISTARO	571	582	840	617	1263	1269	83	438	111	118	2868	3024
AHTÄRI	790	740	1082	766	1641	1629	102	471	167	210	3782	3816
VAASAN RANNIKKOSEUTU												
VASA KUSTREGION	17511	16401	24948	20119	37447	37489	2088	9731	3682	4751	85676	88491
ISOKYRÖ-STORKYRÖ	492	493	762	564	1143	1131	75	376	111	132	2583	2696
KASKINEN-KASKÖ	141	151	233	154	349	344	21	91	56	56	800	796
KORSNÄS	186	198	329	236	557	559	43	150	16	28	1131	1171
KRISTIINANKAUPUNKI												
KRISTINESTAD	793	745	1271	986	1920	1908	135	545	178	204	4297	4388
KRUUNUPYÖ-KRONOBY	742	711	977	667	1633	1634	87	467	53	54	3492	3533
LAIHIA	822	763	1066	740	1646	1638	82	453	173	193	3789	3787
LUOTO-LÄRSMO	635	607	501	371	803	803	27	139	17	12	1983	1932
MAALARTI-MALAX	521	517	941	678	1236	1237	85	407	101	100	2884	2939
MAKSAMAÄ-MAJMO	121	124	166	120	255	253	18	73	15	8	575	578
MUSTASAARI-KORSHOLM	1796	1652	2167	1662	3763	3755	175	742	260	335	8161	8146
NÄRPÖ-NÄRPES	869	797	1625	1158	2323	2324	202	648	130	158	5149	5085
ORAVAINEN-ORAVAIS	279	209	338	230	546	545	49	163	37	36	1249	1183
PEDERSÖREN KUNTA												
PEDERSÖRE	1371	1324	1208	871	2317	2315	113	468	75	69	5084	5047
PIETARSAARI-JAKOBSTAD	1905	1841	2753	2341	4363	4383	209	1145	417	582	9647	10292
UUSIKAARLEPY												
NYKARLEBY	836	709	1045	754	1769	1774	102	499	91	79	3843	3815
VAASA-VASA	5122	4754	8343	7662	10937	11003	550	2800	1794	2537	26746	28756
VÄHÄKYRÖ-LILLKYRÖ	517	488	706	509	1057	1056	54	285	113	112	2447	2450
VÖYRI-VÖRÄ	363	318	517	416	830	827	61	280	45	56	1816	1897
KESKI-POHJANMAA												
MELLERSTA ÖSTERBOTTEN	7990	7907	10448	8112	15473	15497	720	3622	1403	1743	36034	36881
HALSUA	186	161	278	148	348	347	18	108	17	18	847	782
HIMANKA	352	380	522	361	732	733	33	169	46	48	1685	1691
KANNUS	785	762	886	662	1291	1292	68	355	94	113	3124	3184
KAUSTINEN-KAUSTBY	557	507	650	509	972	975	44	225	68	71	2291	2287
KOKKOLA-KARLEBY	3503	3553	4994	4283	7555	7597	334	1635	906	1192	17292	18260
KÄVLÄ	577	531	602	472	1051	1046	36	209	52	75	2318	2333
LESTIJÄRVI	125	133	196	108	217	217	11	76	21	19	570	553
LOHTAJA	375	368	431	281	692	694	32	155	38	35	1568	1533
PERHO	482	473	480	335	653	648	39	183	55	43	1709	1682
TOHOLAMPI	434	486	612	418	847	842	55	218	58	53	2006	2017
ULLAVA	161	144	188	112	223	220	13	60	6	10	591	546
VETELI-VETIL	453	409	609	423	892	886	37	229	42	66	2033	2013
POHJOIS-POHJANMAA												
NORRA ÖSTERBOTTEN	41768	39811	55325	42300	68880	68953	3167	16299	9179	10965	178319	178328
ALAVIESKA	335	383	499	324	598	599	39	176	52	46	1523	1528
HAAPAJÄRVI	981	971	1366	933	1635	1635	118	515	161	204	4261	4258
HAAPAVESI	1063	1031	1342	874	1620	1625	82	384	154	174	4261	4088
HAILUOTO-KARLÖ	71	69	182	96	207	205	10	71	29	15	499	456
HAUKIPUDAS	1966	1758	2128	1570	2954	2953	120	552	406	489	7574	7322
II	805	754	867	593	1240	1240	81	326	166	160	3159	3073
KALAJOKI	1137	1007	1428	1081	1953	1942	83	482	157	168	4758	4680
KEMPELE	1514	1431	1428	1031	2246	2248	58	257	234	344	5480	5311
KESTILÄ	206	205	327	188	389	385	27	150	41	31	990	959
KIIMINKI	1271	1225	1219	883	1936	1945	39	258	214	225	4679	4536
KUIVANIEMI	248	259	410	225	429	427	36	155	63	56	1186	1122
KUUSAMO	2264	2175	3070	2039	3691	3695	181	866	333	373	9539	9148
KÄRSÄMÄKI	412	429	602	343	689	687	34	215	65	63	1802	1737
LIMINKA	830	792	729	492	1094	1086	32	195	128	138	2813	2703
LUMIJOKI	229	201	265	165	311	308	16	111	41	37	862	822
MERIJÄRVI	205	193	250	133	262	256	18	82	17	21	752	685
MUNOS	985	922	1125	773	1573	1570	88	385	220	234	3991	3884
NIVALA	1440	1345	1753	1255	2229	2213	126	609	202	207	5750	5629
OULAINEN	935	929	1266	1026	1655	1660	113	465	168	227	4137	4307
OULU-ULEÅBORG	10904	10522	16893	16343	20105	20244	790	4450	3751	5092	52443	56651
OULUNSALO	1192	1114	920	718	1406	1407	30	147	141	149	3689	3535
PATTIJOKI	841	778	817	560	1316	1319	33	163	127	129	3134	2949
PIIPPOLA	197	182	250	144	277	274	12	104	22	30	758	734
PUDASJÄRVI	1264	1222	2047	1111	2019	2014	114	670	254	243	5698	5260
PULKKILA	203	191	342	193	391	388	24	120	37	52	997	944
PYHÄJOKI	422	426	601	428	798	794	67	214	62	63	1950	1925
PYHÄNTÄ	294	310	341	201	352	352	22	106	43	39	1052	1008
PYHÄSALMI	743	708	1290	778	1458	1464	94	481	192	196	3777	3627
RAAHE-BRAHESTAD	1864	1782	2937	2168	3478	3472	119	724	592	652	8990	8798
RANTSILA	265	228	391	258	439	441	34	139	55	52	1184	1118
REISJÄRVI	448	398	600	384	661	660	49	240	50	43	1808	1725
RUUKKI	644	634	789	511	927	923	57	283	115	120	2532	2471
SIEVI	683	648	697	474	946	935	45	285	63	66	2434	2408
SIIKAJOKI	221	203	230	138	282	280	13	78	33	26	779	725
TAIVALKOSKI	707	606	1031	615	1061	1059	56	247	112	101	2967	2628
TEMES	79	72	111	81	140	139	10	37	15	20	355	349
TYRNÄVÄ	583	592	610	364	770	768	33	183	94	86	2090	1993
UTAJÄRVI	421	353	638	359	682	676	49	240	92	82	1882	1710
VIHANTI	448	438	599	352	797	788	42	197	75	83	1961	1858
YLI-II	346	389	383	228	475	475	23	139	43	36	1270	1267
YLIKIIIMINKI	476	417	639	307	637	635	40	160	64	54	1856	1573
YLVIESKA	1626	1519	1913	1561	2752	2767	110	638	296	339	6697	6824

35. VÄESTÖ SIVILISÄÄDYN JA SUKUPUOLEN MUKAAN MAAKUNNITTAIN JA KUNNITTAIN 31.12.1995
 FOLKMÄNG EFTER CIVILSTÄND OCH KÖN LANDSKAPSVIS OCH KOMMUNVIS 31.12.1995
 POPULATION BY AGE, SEX BY REGION AND MUNICIPALITY AT END-1995

ALUE OMRÅDE AREA	NAIMATTOMAT - OGIFTA - SINGLE				NAIMISISSA GIFTA MARRIED		LESKET ÄNKL. OCH ANKOR WIDOWED		ERONNEET FRÄNSKILDA DIVORCED		YHTEENSÄ TOTALT TOTAL	
	IKÄ - ÅLDER - AGE				M	N	M	N	M	N	M	N
	0-14		15-									
	M	N	M	N								
KAINUU												
KAJANLAND	9411	9209	15765	10848	19004	18981	983	5658	2531	2811	47694	47507
HYRYNSALMI	404	396	684	398	790	794	49	277	51	63	1978	1928
KAJAANI	3739	3734	5480	4740	7176	7209	317	1804	1196	1465	17908	18952
KUHMO	1213	1131	2184	1308	2532	2519	125	777	295	272	6349	6007
PALTAMO	480	445	846	491	923	918	65	336	120	136	2434	2326
PUOLANKA	384	381	830	431	878	877	49	295	81	80	2222	2064
RISTIJÄRVI	182	187	373	228	406	404	31	164	32	38	1024	1021
SOTKAMO	1080	1125	1939	1218	2362	2352	116	716	288	281	5785	5692
SUOMUSSALMI	1119	1098	2289	1330	2433	2415	130	765	258	287	6229	5895
VAALA	466	427	702	418	866	862	63	350	133	133	2230	2190
VUOLIJOKI	344	285	438	286	638	631	38	174	77	56	1535	1432
LAPPI												
LAPPLAND	20762	20197	33728	24749	38082	38022	2004	9940	6621	7306	101197	100214
ENONTEKIÖ	249	241	463	318	453	437	34	108	64	46	1263	1150
INARI-ENARE	872	783	1566	1021	1317	1304	70	352	300	266	4125	3726
KEMI	2159	2160	3910	3078	4631	4637	317	1312	1111	1381	12128	12568
KEMIJÄRVI	1135	1068	1990	1442	2304	2307	120	692	345	372	5894	5881
KEMINMAA	1073	1115	1288	1001	1942	1934	87	370	291	310	4681	4730
KITTLÄ	568	588	1184	734	1136	1121	67	411	205	191	3160	3045
KOLARI	461	442	865	520	821	822	55	272	119	109	2321	2165
MUONIO	312	263	458	280	550	547	24	125	71	68	1415	1283
PELKOSENNIEMI	148	120	275	157	253	248	13	92	45	27	734	644
PELLO	531	533	843	515	1182	1188	61	324	128	115	2745	2675
POSIO	532	498	1005	552	1035	1033	61	341	112	91	2745	2515
RANUA	778	738	949	587	980	973	64	251	129	126	2900	2675
ROVANIEMEN MLK												
ROVANIEMI LK	2601	2521	3362	2266	4387	4350	188	828	704	602	11242	10567
ROVANIEMI	3418	3427	5646	5691	5957	6051	245	1594	1322	1885	16588	18648
SALLA	492	487	1194	612	1128	1109	98	372	179	141	3091	2721
SAVUKOSKI	167	147	366	179	301	291	17	89	59	44	910	750
SIMO	432	413	663	352	931	924	40	197	101	105	2167	1991
SODANKYLÄ	1117	1116	2018	1316	1967	1960	85	484	327	346	5514	5222
TERVOLA	417	397	696	397	796	791	60	272	119	134	2088	1991
TORNIO-TORNEÄ	2544	2398	3724	2861	4497	4501	202	991	687	751	11654	11502
UTSJOKI	180	144	281	214	297	276	16	60	49	51	823	745
YLTORNIO-ÖVERTORNEÄ	576	598	982	656	1217	1218	80	403	154	145	3009	3020
AHVENANMAA												
ÅLAND	2426	2297	4236	3463	4869	4879	284	1445	581	722	12396	12806
BRÄNDÖ	46	50	91	52	117	113	10	54	11	4	275	273
ECKERÖ	77	86	131	90	164	162	13	56	24	20	409	414
FINSTRÖM	218	230	350	278	459	463	27	118	36	67	1090	1156
FÖGLÖ	53	37	103	69	133	123	12	48	14	10	315	287
GETA	56	46	67	31	103	104	12	29	6	7	244	217
HAMMARLAND	119	131	209	137	272	271	16	78	26	24	642	641
JONALA	375	325	496	396	637	645	20	131	58	73	1586	1570
KUPLINGE	53	29	67	38	93	90	11	39	11	8	235	204
KÖKAR	32	24	56	27	68	61	8	23	10	5	174	140
LENILAND	178	167	206	147	312	309	12	52	25	35	733	710
LUMPARLAND	28	39	58	32	69	68	4	21	8	7	167	167
MAARJÄMMÄMINA												
MARJESAMN	880	856	1867	1825	1788	1836	104	575	293	394	4932	5486
SALTVIK	165	138	272	188	340	325	18	115	35	40	830	806
SOTTUNGA	10	13	19	12	29	29	2	7	3	3	63	64
SUND	100	90	170	95	202	197	11	68	15	20	498	470
VÄRDÖ	36	36	74	46	83	83	4	31	6	5	203	201

Julkaisemattomat taulukot 31.12.1995

Saatavissa valokopioina **kopiohintaan (65 mk/toimitusmaksu + 2 mk/sivu + alv 22 %)**

Tilauksen voi tehdä oheisella tilauslomakkeella, faksilla (90) 1734 2990 tai puhelimitse: Tarina Elg (90) 1734 3265

nro		nro	
Perustaulut		Syntyperä	
01	Väestö syntymävuoden, iän (1-vuotis) ja sukupuolen mukaan kunnittain	40	Väestö syntymämaan, sukupuolen ja iän mukaan (koko maa)
01R	Väestö syntymävuoden, iän (1-vuotis) ja sukupuolen mukaan kunnittain Ruotsinkieliset	42	Väestö syntymäläänin, iän ja sukupuolen mukaan kunnittain
03R	Ruotsinkieliset alle 19-vuotiaat iän ja sukupuolen mukaan kunnittain	43	Väestö syntymämaan, iän, siviilisäädyn ja sukupuolen mukaan (koko maa)
05	Väestö syntymävuoden, iän (1 ja 5v), siviilisäädyn ja sukupuolen mukaan lääneittäin	44	Väestö syntymämaan (kaikki maat) ja Suomen kansalaisuuden, iän ja sukupuolen mukaan
06R	Ruotsinkielinen väestö siviilisäädyn ja sukupuolen mukaan kunnittain	50	Suomessa syntynyt väestö kansalaisuuden, sukupuolen ja iän mukaan
07	15 vuotta täyttäneet iän, siviilisäädyn ja sukupuolen mukaan kunnittain	51	Ulkomailla syntynyt väestö kielen, iän ja sukupuolen mukaan
09	Väestö iän ja sukupuolen mukaan sairaanhoitopiireittäin	52	Ulkomailla syntynyt väestö syntymämaan ja iän mukaan lääneittäin
12	Laitosväestö iän ja sukupuolen mukaan lääneittäin	53	Ulkomailla syntyneet iän, siviilisäädyn ja sukupuolen mukaan
15	Väestö iän ja kuntatyyppin (maaseutumainen/taajaan asuttu/ kaupunkimainen) ja sukupuolen mukaan	54	Väestö syntymämaan ja kielen (n >1 000) mukaan
Keskiväkiluvut		Kansalaisuus	
17	Keskiväkiluku iän (1-vuotis) ja sukupuolen mukaan lääneittäin (kaupungit, muut kunnat)	61	Väestö kansalaisuuden, iän, siviilisäädyn ja sukupuolen mukaan (koko maa)
19	Keskiväkiluku desimaalilukuina iän ja sukupuolen mukaan kunnittain	62	Väestö kansalaisuuden, siviilisäädyn ja sukupuolen mukaan (kaikki maat)
Siviilisääty		63	Väestö kansalaisuuden ja kielen mukaan
21	Naimisissa olevat avioliiton keston (5v) ja iän (5v) mukaan	70	Ulkomaisten kansalaiset iän, siviilisäädyn ja sukupuolen mukaan
23	Naimisissa olevat iän (5v), avioliiton järjestysluvun ja entisen siviilisäädyn mukaan	71	Ulkomaisten kansalaiset sukupuolen ja kansalaisuuden mukaan lääneittäin + Hki, Espoo, Vantaa, Turku, Tampere, Oulu, Lahti, Kuopio, Pori, Jyväskylä
Kieli		72	Ulkomaisten kansalaiset kielen, iän ja sukupuolen mukaan
33	Saamenkielinen väestö iän ja sukupuolen mukaan	Uskonto	
38	Väestö kielen, iän ja sukupuolen mukaan kunnittain	80	Väestö uskontokunnan, iän ja sukupuolen mukaan lääneittäin
		80R	Ruotsinkielinen väestö uskontokunnan, iän ja sukupuolen mukaan lääneittäin
		81	Väestö uskontokunnittain, hiippakunnittain ja seurakunnittain
		84	Väestö uskonnollisen yhdyskunnan, iän (5-v) ja sukupuolen mukaan kunnittain

Väestö-sarjan julkaisut vuonna 1996

- Väkiluku kunnittain ja suuruusjärjestyksessä 31.12.1995
- Väkilukuarvio kunnittain 31.12.1996
- Väestön neljännesvuositilasto 1996
- Väestönmuutokset 1995 koko maa ja läänit
- Väestönmuutokset kunnittain 1995
- Ulkomaalaiset ja siirtolaisuus
- Perheet 1995
- Avoliittojen solmiminen ja purkaminen
- Revised Life tables for Finland 1881–1990
- Väestön taloudellinen toiminta ja asuinolot 1950–1992
- Lamaväestö 1990–1992
- Kuolleisuus ja eloonjäämistauluja 1991–95
- Työssäkäyntitilasto 1994–95

Väestörakenne 1995

Befolkningens sammansättning Population Structure

Tämä julkaisu sisältää Suomen väestörakennetiedot vuodelta 1995. Julkaisussa on tietoja mm. väestön kansalaisuudesta, synnyinpaikasta, kielestä, uskonnosta ja lapsiluvusta.

Väestön sukupuoli-, ikä- (5-vuotis)- ja siviilisäätytiedot sekä alle 19-vuotiaiden (1-vuotis) ikäjakautuma on taulukoitu kunnittain. Kunnittaisena taulukkona on myös väestö kielen (suomi, ruotsi, muut kielet) ja kansalaisuuden (Suomi, Ruotsi, Venäjä, Viro, Somalia, muut kansalaisuudet) mukaan.

Denna publikation ger uppgifter om befolkningens sammansättning år 1995. Den innehåller tabeller bl.a. om medborgarskap, födelseort, språk, religion och barnantal.

Uppgifterna om kön, ålder (i 5-årsklasser) och civilstånd samt om åldersfördelningen för personer under 19 år (i 1-årsklasser) presenteras kommunvis. Det finns också kommunvisa tabeller över invånarnas språk (finska, svenska och övriga språk) och medborgarskap (finskt, svenskt, ryskt, estniskt, somaliskt och övriga medborgarskap).

This publication provides information on Finland's population structure in 1995, including data on citizenship, place of birth, language, religion and number of children.

There are data on the municipalities describing the sex, age (five-year brackets) and marital status of the population; the age distribution of persons under 19 (one-year brackets); and the language (Finnish, Swedish, other) and citizenship (Finnish, Swedish, Russian, Estonian, Somalian, other) of the population.

Myynti:
Tilastokeskus/Myyntipalvelu
PL 3B
00022 TILASTOKESKUS
Puh. (90) 1734 2011
Fax (90) 1734 2474

Försäljning:
Statistikcentralen/Försäljningstjänsten
PB 3B
00022 STATISTIKCENTRALEN
Tfn (90) 1734 2011
Fax (90) 1734 2474

Orders:
Statistics Finland/Sales Services
P.O.Box 3B
FIN-00022 STATISTICS FINLAND
Tel. + 358 0 1734 2011
Fax + 358 0 1734 2474

ISSN 0784-8447
= Väestö
ISSN 0788-5237
ISBN 951-727-213-8



9 789517 272131