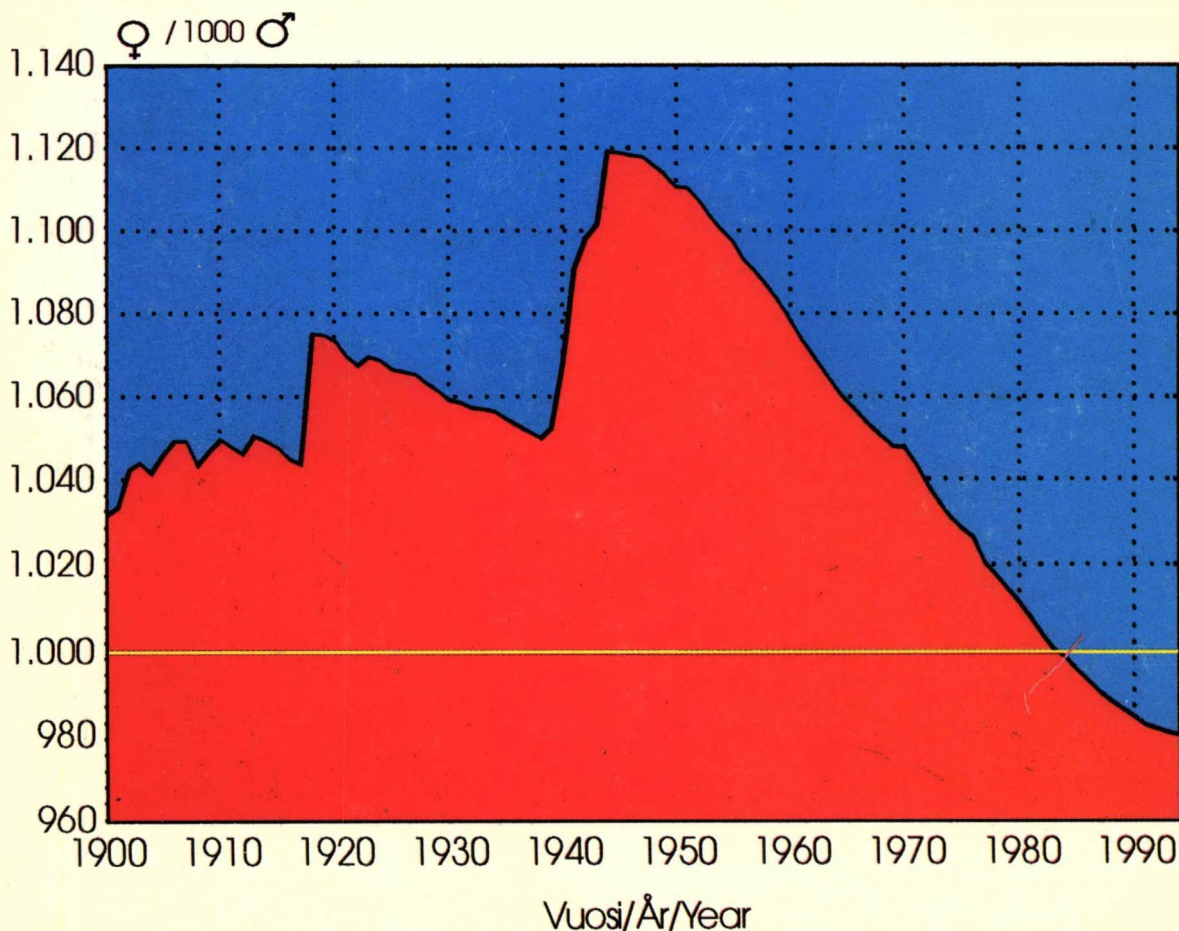


Väestörakenne 1994

Befolkningens sammansättning Population Structure

15-64 -vuotiaiden naisten määrä tuhatta samanikäistä miestä kohden vuosina 1900-1994
Antalet 15-64-åriga kvinnor per 1 000 män i samma ålder åren 1900-1994
Number of 15-64-year-old women for every 1,000 men of the same age in 1900-1994



Väestörakenne 1994

Befolkningens sammansättning
Population Structure

Kesäkuu 1995

Tilastokirjasto
Statistikbiblioteket
270796

Tiedustelut – Förfrågningar – Inquiries:

(90) 17 341

SVT Suomen Virallinen Tilasto
Finlands Officiella Statistik
Official Statistics of Finland

Kansikuva: Leena Kartovaara

Helsinki – Helsingfors

PAINATUSKESKUS OY, PIKAPAINO
ANNANKATU 44, HELSINKI 1995

Alkusanat

Tämä julkaisu sisältää vuoden 1994 väestörakennetta kuvaavia taulukoita. Julkaisusta on saatavissa vastaavat tiedot kuin sarjan edellisestä niteestä.

Lääneittäisten taulukoiden ohella tiedot esitetään nyt myös maakunnittain NUTS 3 -tasolla.

Tilaston laatimista on johtanut yliaktuaari Leena Kartovaara.

Helsingissä, Tilastokeskuksessa kesäkuussa 1995

Förord

Denna publikation innehåller tabeller över befolkningens sammansättning 1994. Publikationen innehåller motsvarande uppgifter som föregående år.

Utöver de länsvisa tabellerna ges uppgifterna nu också efter landskap, på NUTS 3-nivå.

Överaktuarie Leena Kartovaara har lett arbetet med att göra upp statistiken.

Helsingfors, Statistikcentralen i juni 1995

Aarno Laihonon
Tilastajohtaja

Sisällys

	Sivu		Sivu
Aineisto	7	20. Väestö syntymämaan mukaan maakunnittain 31.12.1994	46
Tietojen saatavuus	7	21. Väestö kansalaisuuden, iän ja sukupuolen mukaan 31.12.1994	48
Katsaus Suomen väestörakenteeseen	9	22. Väestö kansalaisuuden mukaan lääneittäin 31.12.1994	49
Taulukot		23. Väestö kansalaisuuden mukaan maakunnittain 31.12.1994	50
1. Väestö siviilisäädyn ja sukupuolen mukaan 1970–1994	28	24. Väestö kielen, iän ja sukupuolen mukaan 31.12.1994	52
2. Väestö iän mukaan sekä 1 000 miestä vastaava naisten määrä 1960–1994	28	25. Väestö kielen mukaan lääneittäin 31.12.1994	53
3. Väestö iän, siviilisäädyn ja sukupuolen mukaan prosentteina 31.12.1994	29	26. Väestö kielen mukaan maakunnittain 31.12.1994	54
4. Väestö syntymävuoden, iän, siviilisäädyn ja sukupuolen mukaan 31.12.1994	30	27. 15–59-vuotiaat naiset iän ja elävänä syntyneiden lasten määrän mukaan 31.12.1994	56
5. Väestö ikäryhmän, siviilisäädyn ja sukupuolen mukaan 31.12.1994	31	28. 15–59-vuotiaat miehet iän ja elävänä syntyneiden lasten määrän mukaan 31.12.1994	57
6. Suomenkielinen väestö syntymävuoden, iän, siviilisäädyn ja sukupuolen mukaan 31.12.1994	32	29. Naimisissa olevat naiset avioliiton keston ja järjestysluvun mukaan 31.12.1994	58
7. Suomenkielinen väestö ikäryhmän, siviilisäädyn ja sukupuolen mukaan 31.12.1994	33	30. Väestö uskonnollisen yhdyskunnan, iän ja sukupuolen mukaan 31.12.1994	59
8. Ruotsinkielinen väestö syntymävuoden, iän, siviilisäädyn ja sukupuolen mukaan 31.12.1994	34	31. Väestö iän (5-vuot.) ja sukupuolen mukaan suuralueittain ja maakunnittain 31.12.1994	60
9. Ruotsinkielinen väestö ikäryhmän, siviilisäädyn ja sukupuolen mukaan 31.12.1994	35	Kunnat	
10. Väestön keski-ikä lääneittäin 1994	36	32. Väestö iän (5-vuot.) ja sukupuolen mukaan lääneittäin, seutukaava-alueittain ja kunnittain 31.12.1994	62
11. Naisia 1 000 miestä kohti iän mukaan lääneittäin 31.12.1994	36	33. Ruotsinkielinen väestö iän ja sukupuolen mukaan lääneittäin sekä kaksi- ja ruotsinkielisissä kunnissa 31.12.1994	104
12. Kunnat asukasmääräryhmittäin lääneittäin 31.12.1994	36	34. Alle 19-vuotiaat iän ja sukupuolen mukaan lääneittäin, seutukaava-alueittain ja kunnittain 31.12.1994	112
13. Väestö iän ja sukupuolen mukaan lääneittäin 31.12.1994	37	35. Väestö kielen ja kansalaisuuden mukaan lääneittäin ja kunnittain 31.12.1994	126
14. Väestö iän ja sukupuolen mukaan maakunnittain 31.12.1994	38	36. Väestö siviilisäädyn ja sukupuolen mukaan lääneittäin ja kunnittain 31.12.1994	133
15. Keskiväkiluku iän, siviilisäädyn, sukupuolen, kuntamuodon ja kielen mukaan 1994	40	Liitteet	
16. Keskiväkiluku iän ja sukupuolen mukaan lääneittäin 1994	41	1. Aluejärjestelyt 1.1.1994	140
17. Keskiväkiluku iän ja sukupuolen mukaan maakunnittain 1994	42	2. Kunnat seutukaava-alueittain 1994	141
18. Väestö syntymämaan, iän ja sukupuolen mukaan 31.12.1994	44	3. Kunnat maakunnittain 1994	146
19. Väestö syntymämaan mukaan lääneittäin 31.12.1994	45	4. Julkaisemattomat taulukot 1994	151
		5. Väestösarjan julkaisut vuonna 1995	152

Innehåll

	Sida		Sida
Material	7	20. Folkmängd efter födelseland landskapsvis 31.12.1994	46
Uppgifternas tillgänglighet	7	21. Folkmängd efter medborgarskap, ålder och kön 31.12.1994	48
Översikt över befolkningsstrukturen i Finland	20	22. Folkmängd efter medborgarskap länsvis 31.12.1994	49
Tabeller			
1. Folkmängd efter civilstånd och kön 1970–1994	28	23. Folkmängd efter medborgarskap landskapsvis 31.12.1994	50
2. Folkmängd efter ålder samt antal kvinnor på 1 000 män 1960–1994	28	24. Folkmängd efter språk, ålder och kön 31.12.1994	52
3. Folkmängd efter ålder, civilstånd och kön i procent 31.12.1994	29	25. Folkmängd efter språk länsvis 31.12.1994	53
4. Folkmängd efter födelseår, ålder, civilstånd och kön 31.12.1994	30	26. Folkmängd efter språk landskapsvis 31.12.1994	54
5. Folkmängd efter åldersgrupp, civilstånd och kön 31.12.1994	31	27. Kvinnor i åldern 15–59 år efter antalet levande födda barn 31.12.1994	56
6. Finskspråkig befolkning efter födelseår, ålder, civilstånd och kön 31.12.1994	32	28. Män i åldern 15–59 år efter antalet levande födda barn 31.12.1994	57
7. Finskspråkig befolkning efter åldersgrupp, civilstånd och kön 31.12.1994	33	29. Giftna kvinnor efter äktenskapets varaktighet och ordningsnummer 31.12.1994	58
8. Svenskspråkig befolkning efter födelseår, ålder, civilstånd och kön 31.12.1994	34	30. Folkmängd efter religionssamfund, ålder och kön 31.12.1994	59
9. Svenskspråkig befolkning efter åldersgrupp, civilstånd och kön 31.12.1994	35	31. Folkmängd efter ålder (5-årsklasser) och kön storområdesvis och landskapsvis 31.12.1994	60
10. Befolkningens medelålder länsvis 1994	36	Kommuner	
11. Kvinnor på 1 000 män efter ålder länsvis 31.12.1994	36	32. Folkmängd efter ålder (5-årsklasser) och kön länsvis, regionplaneområdesvis och kommunvis 31.12.1994	62
12. Kommuner grupperade efter invånarantal länsvis 31.12.1994	36	33. Svenskspråkig befolkning efter ålder och kön länsvis och i två- och svenskspråkiga kommuner 31.12.1994	104
13. Befolkning efter ålder och kön länsvis 31.12.1994	37	34. Befolkning under 19 år efter ålder och kön länsvis, regionplaneområdesvis och kommunvis	112
14. Befolkning efter ålder och kön landskapsvis 31.12.1994	38	35. Befolkning efter språk och medborgarskap länsvis och kommunvis 31.12.1994	126
15. Medelfolkmängd efter ålder, civilstånd, kön, kommuntyp och språk 1994	40	36. Folkmängd efter civilstånd och kön länsvis och kommunvis 31.12.1994	133
16. Medelfolkmängd efter ålder och kön länsvis 1994	41	Bilagor	
17. Medelfolkmängd efter ålder och kön landskapsvis 1994	42	1. Områdesregleringar 1.1.1994	140
18. Folkmängd efter födelseland, ålder och kön 31.12.1994	44	2. Kommuner efter regionplaneområde 1994	141
19. Folkmängd efter födelseland länsvis 31.12.1994	45	3. Kommunerna efter landskap 1994	146

Contents

	Page		Page
Introduction.....	8	20. Country by birth of the population by region at end-1994	46
Review of the population structure of Finland ...	23	21. Citizenship of the population by age and sex at end-1994	48
Tables			
1. Marital status of the population by sex 1970-1994	28	22. Citizenship of the population by province at end-1994	49
2. Age of the population and the number of females per 1 000 males 1960-1994	28	23. Citizenship of the population by region at end-1994	50
3. Age of the population by marital status and sex, at end-1994, per cent	29	24. Mother tongue of the population by age and sex at end-1994	52
4. Year of birth and age of the population by marital status and sex at end-1994	30	25. Mother tongue of the population by province at end-1994	53
5. Age of the population by marital status and sex at end-1994	31	26. Mother tongue of the population by region at end-1994	54
6. Year of birth and age of the finnish-speaking population by marital status and sex at end-1994	32	27. Females aged 15-59 by number of live-born children at end-1994	56
7. Age of the finnish-speaking population by marital status and sex at end-1994	33	28. Males aged 15-59 by number of live-born children at end-1994	57
8. Year of birth and age of the swedish-speaking population by marital status and sex at end-1994	34	29. Married women by duration and order of marriage at end-1994	58
9. Age of the swedish-speaking population by marital status and sex at end-1994	35	30. Religious affiliation of the population by age and sex at end-1994	59
10. Mean age of the population by province 1994. . .	36	31. Population by age (5-year groups), sex, major region and region at end-1994	60
11. Females per 1000 males by age and province at end-1994	36	Tables on the municipalities	
12. Sizes of municipalities by province at end-1994	36	32. Population by age (5-year groups), sex, province, regional planning area and municipality at end-1994	62
13. Age of the population by sex and province at end-1994	37	33. Swedish-speaking population by age and sex by province and in bilingual and swedish-speaking municipalities at end-1994	104
14. Age of the population by sex and region at end-1994	38	34. Population under 19 by age, sex, province, regional planning area and municipality at end-1994	112
15. Age of the mean population by marital status, sex, type of municipality and language 1994	40	35. Language and citizenship of the population by province and municipality at end-1994	126
16. Age of the mean population by sex and province 1994	41	36. Marital status of the population by sex, province and municipality at end-1994	133
17. Age of the mean population by sex and region 1994	42	Appendices	
18. Country of birth of the population by age and sex at end-1994	44	1. Administrative rearrangements at 1 Jan. 1994	140
19. Country by birth of the population by province at end-1994	45	2. Municipalities by regional planning area 1994	141
		3. Municipalities by region 1994	146

Aineisto

Väestörekisterikeskus pitää yllä rekisteriä Suomen väestöstä. Rekisteriä pidetään ajan tasalla muutosilmoituksin. Edellisen vuoden muutosilmoituksia odotetaan maaliskuun loppuun asti, jonka jälkeen tehdään vuodenvaihteen tilasto.

VTKK-Tietopalvelu Oy poimi huhtikuussa Tilastokeskukselle Väestörekisterikeskuksen väestötietojärjestelmästä maassa asuvan väestön tiedot. Väestöön kuuluvat ne Suomen kansalaiset ja ulkomaalaiset, jotka asuvat vakituisesti Suomessa sekä ne Suomen kansalaiset, jotka asuvat tilapäisesti ulkomailla. Tiedosto poimitaan kansainvälisen käytännön mukaan päivämäärälle 31.12.1994 sen hetkellä aluejaolla, jotta väkilukutilaston ja väestömuutostilaston ajanjakso ja aluejako olisi sama.

Väestörekisterikeskus esittää vuodenvaihteen väestötiedot vuoden 1995 aluejaolla. Tänä vuonna vuodenvaihteessa ei ollut kuntaliitoksia, joten Väestörekisterikeskuksen kunnittaiset väkiluvut ovat isompia vain niiden kuntien osalta, joihin liitettiin 1.1.95 toisesta kunnasta asuttuja alueita (Maalahti 5, Karstula 7 ja Rantasalmi 1). Vastaavasti asuttuja alueita luovuttaneiden kuntien (Mustasaari, Saarijärvi ja Kangaslampi) väkiluvut ovat Väestörekisterikeskuksen luvuissa pienemmät kuin Tilastokeskuksen tilastoissa.

Tietojen saatavuus

Käsillä olevaan julkaisuun sisältyvien taulukoiden lisäksi Tilastokeskuksessa tehdään vuosittain myös sellaisia väestörakennetta esittäviä taulukoita, joita ei julkaista niiden laajuuden vuoksi kokonaan tai ei julkaista ollenkaan. Julkaisun lopussa olevassa liitteessä 4 on luettelo niistä taulukoista, joita ei julkaista. Liitteenä 5 on luettelo muista Väestösarjan julkaisuista.

Kunnittaisia väestön ikä-, siviilisääty- ja kielitietoja on saatavissa kymmenvuosittain väestölaskentoihin perustuen vuodesta 1950 lähtien ja sitä ennen ns. papiston kymmenvuotistauluista. Näissä viimeksi mainituissa tiedot eivät ole kunnittain vaan seurakunnittain. Vuosittain kunnittaisia väestön ikätietoja on saatavissa vuodesta 1961 alkaen sekä siviilisääty- ja kielitietoja vuodesta 1971 lähtien. Iän mukaisia tietoja on julkaistu väestölaskentavuosilta ja vuosittain vuodesta 1971 lähtien.

Material

Befolkningsregistercentralen upprätthåller ett register över befolkningen i Finland. Registret uppdateras på basis av anmälningar om ändring. Befolkningsregistercentralen tar emot anmälningar om ändring som gäller det föregående året ända till slutet av mars. Därefter utarbetas statistiken för årsskiftet.

VTKK-Informationstjänst Ab tar i april för Statistikcentralens del ut uppgifterna över den i landet bosatta befolkningen ur Befolkningsregistercentralens befolkningsdatasystem. Befolkningen omfattar de finska medborgare och de utlänningar som är stadigvarande bosatta i Finland samt de finska medborgare som tillfälligt bor utomlands. Enligt internationell praxis uppgörs filen enligt situationen 31.12.1994 och med den områdesindelning som är aktuell just då. Detta för att tidsperioden i statistiken över befolkningens sammansättning och i statistiken över befolkningsförändringar skall vara densamma.

Befolkningsregistercentralen använder års områdesindelning för befolkningsuppgifterna vid årsskiftet. Denna gång fanns det inte några inkorporeringar vid årsskiftet. Detta innebär att Befolkningsregistercentralens kommunvisa uppgifter om folkmängd är större bara i fråga om de kommuner som 1.1.1995 tog emot bebodda områden från andra kommuner (Malax 5, Karstula 7 och Rantasalmi 1). På motsvarande sätt är Befolkningsregistercentralens uppgifter om folkmängd mindre än Statistikcentralens i fråga om de kommuner som överlät de bebodda områdena (Korsholm, Saarijärvi och Kangaslampi).

Uppgifternas tillgänglighet

Utom tabellerna i denna publikation över befolkningsrörelsen uppgör Statistikcentralen årligen andra tabeller över befolkningens struktur och förändringar, ehuru de på grund av sin omfattning inte publiceras i sin helhet eller inte publiceras överhuvudtaget. I bilagan i slutet av publikationen finns en företeckning över de tabeller, som inte publiceras.

Uppgifter om befolkningens ålder, civilstånd och språk kommunvis erhålls från och med år 1950 för vart tionde år, uppgjorda på basen av folkräkningarna. Före det finns uppgifter att få ur prästerskapets decennietabeller. I dessa är uppgifterna uppställda efter församling och inte kommunvis. Från och med år 1961 står årliga uppgifter om befolkningens ålder att få kommunvis samt uppgifter om civilstånd och språk från och med år 1971. Uppgifter efter ålder har publicerats för folkräkningsåren och årligen från och med år 1971.

Väestötilastoa julkaistaan myös Suomen tilastollisessa vuosikirjassa sekä erityisselvityksinä sarjassa Tutkimuksia. Painosta viimeksi ilmestyneet julkaisut luetaan kuukausittain ilmestyvässä *Tietoaika*-lehdessä.

Befolkningsstatistik publiceras även i Statistisk årsbok för Finland. En företeckning över de senast utkomna publikationerna ingår i tidskriften *Tietoaika*.

Introduction

This publication contains statistics of the structure of the population in Finland in 1994.

Statistics Finland receives data on the population yearly from the Population Register Centre, which keeps the central register of population.

In the publication the resident population is used. The data refer to December 31.

Statistics on age, marital status and language by municipality are available for every 10th year and since 1950 they are based on the decennial censuses and before that on the decennial parish registers.

In the last mentioned registers the data are not given by municipality but by parish. Annual statistics on the age of the population by municipality are available since 1961 and statistics on marital status and language since 1971. Statistics on age have been published for census years and annually since 1971.

Statistics on the structure of the population by municipality are published in addition to this publication in the Statistical Yearbook of Finland and in the Census publications.

Katsaus Suomen väestörakenteeseen

Väestön määrä

Suomessa asui vakituisesti vuoden 94 lopussa 5 098 754 Suomen tai muiden maiden kansalaista. Väestömäärän lisäys (21 000) jäi kahta tuhatta pienemmäksi kuin vuotta aikaisemmin. Väestömäärän lisäys jäi nyt jo kolmatta kertaa pienemmäksi kuin edellisenä vuonna. Vuoden 91 huippulisäyksestä (30 500) on palattu viime vuosien keskimääräiselle tasolle.

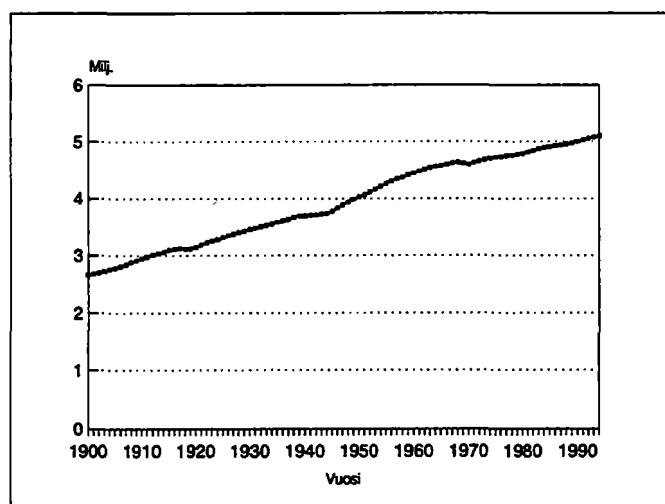
Väestömäärän kasvun hidastumisen suurin syy on muuttovoiton pieneminen lähes kolmannekseensa. Vuonna 94 Suomeen muutti 2 900 henkeä enemmän kuin täältä lähti, kun edellisenä vuonna muuttovoittoa oli 8 400 henkeä.

Niin sanottu luonnollinen väestönlisäys sitä vastoin oli tavallista suurempi; lapsia syntyi 700 enemmän ja kuolleita oli 3 000 vähemmän kuin edellisenä vuonna. Syntyneitä oli 17 000 enemmän kuin kuolleita.

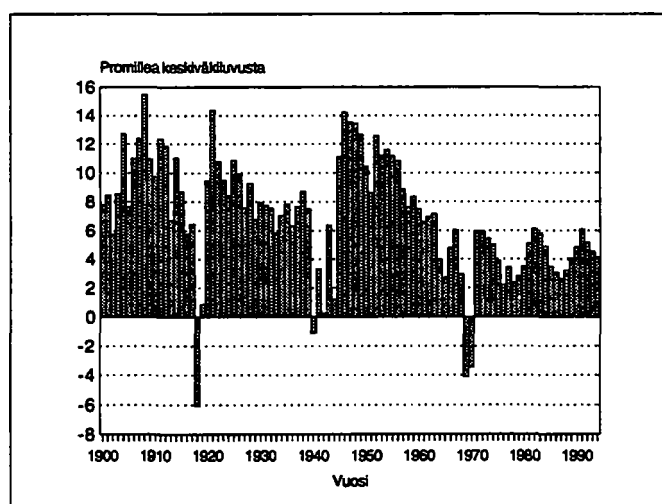
Väestömäärän kasvu näyttää tasaiselta koko tämän vuosisadan (kuvio 1). Notkahduksen kasvussa ovat aiheuttaneet vain kansalaissota, 2. maailmansota ja 70-luvun taitteen siirtolaisuus.

Väestömäärän kehitys ei näytä yhtä tasaiselta, kun vuotuinen väestönlisäys suhteutetaan keskväkilukuun (kuvio 2). Viimeiset 20 vuotta suhteellinen väestönlisäys on aaltoillut kuuden ja kahden promillen välillä. Nyt ollaan tulossa viimeisimmästä kolmen vuoden takaisesta aallonharjasta alaspäin. Vuoden 94 suhteellinen väestönlisäys oli 4,1 promillea keskväkiluvusta.

Kuvio 1. Suomen väkiluku tällä vuosisadalla

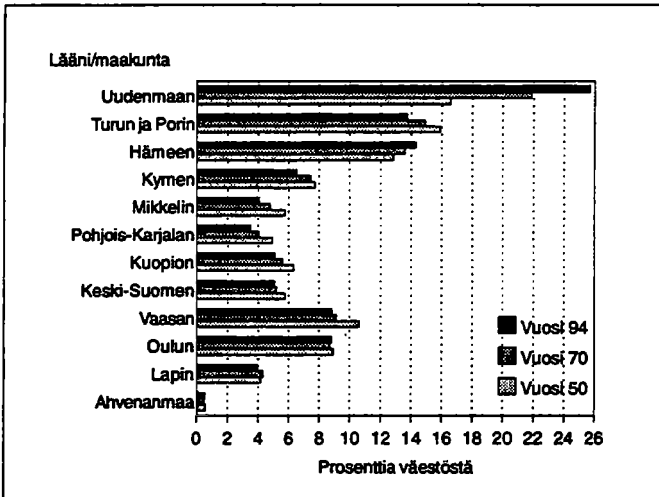


Kuvio 2. Suhteellinen väestönlisäys tällä vuosisadalla



Suomen väestö on jakautunut alueellisesti hyvin epätasaisesti. Joka neljäs suomalainen asuu Uudellamaalla. Vielä 50-luvulla oli kolme väestöltään lähes yhtä suurta lääniä: Uudenmaan, Turun ja Porin sekä Hämeen läänit (kuvio 3). Uudenmaan asukasmäärä on siitä lähtien kaksinkertaistunut, Turun ja Porin sekä Hämeen läänien kasvu on ollut huomattavasti hitaampaa. Hämeen lääni on Uudenmaan ohella ainoa lääni, joka on kasvattanut väestöosuuttaan.

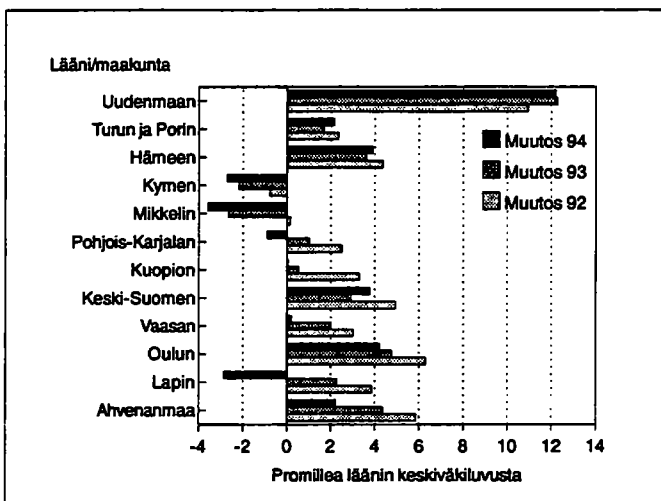
Kuvio 3. Läänien osuus Suomen väestöstä 1950, 1970 ja 1994



Läänin keskväkilukuun suhteutettu väestömäärän muutos eri lääneissä viimeisten kolmen vuoden aikana näkyy kuviossa 4. Uudenmaan kasvu on kolminkertaista keskimääräiseen kasvuun nähden. Hämeen, Keski-Suomen ja Oulun läänit kasvavat keskimääräistä tahtia.

Kokonaista neljä lääniä menetti väestöään vuoden 94 aikana. Mikkelin läänin tappio oli suurin. Myös Lapin ja Kymen läänien väestön väheneminen oli suhteellisen suurta. Pohjois-Karjalan läänin viisi vuotta jatkunut positiivinen kehitys on taittunut ja läänin väkiluku on hiukan pienentynyt.

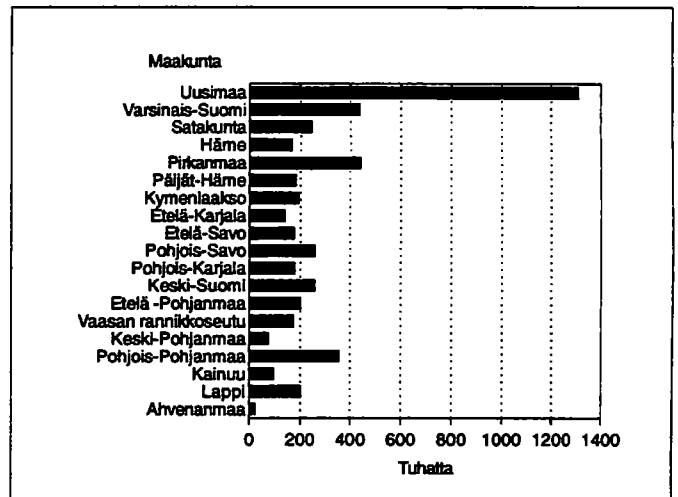
Kuvio 4. Läänien suhteellinen väestönmuutos 1992, 1993 ja 1994



Euroopan Unioniin liittymisen jälkeen on syytä tarkastella väestökehitystä myös maakunnittain, NUTS 3-tasolla. Euroopan unioniin raportoidaan Suomen tiedot maakuntajaotuksella. Lääneittäinen tilastointi tulee siten vähenemään.

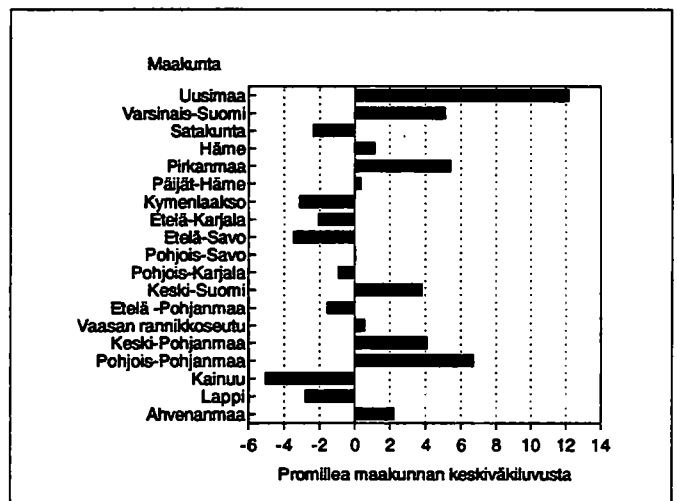
Maakuntana Uusimaa poikkeaa väestömäärältään muista maakunnista vielä enemmän kuin muista lääneistä (kuvio 5). Uudellamaalla on saman verran asukkaita kuin kolmella seuraavaksi suurimmalla maakunnalla yhteensä, jotka nekin ovat selvästi suurempia kuin loput 15 maakuntaa. Keski- ja Vaasa maakunnissa on vajaat 200 000 asukasta.

Kuvio 5. Maakuntien väestömäärä 1994



Kahdeksan maakunnan väestökehitys on viimeisen vuoden aikana ollut negatiivinen. Huonoimmin menee Kainuussa, sen väestömäärä on pudonnut viidellä promilillä. Kuitenkin naapurimaakunta, Pohjois-Pohjanmaa on samaan aikaan lisännyt Uudenmaan jälkeen seuraavaksi eniten väestömääräänsä (7 promillea).

Kuvio 6. Maakuntien suhteellinen väestönmuutos 1994



Kaupunkimaiset ja maaseutumaiset kunnat

Jako kaupunkeihin ja muihin kuntiin on menettänyt merkityksensä nykyään. Vuonna 96 on tulossa voimaan laki, joka tekee jaottelusta nimellisen; kunnat saavat itse päättää mitä nimeä käyttävät.

Tilastokeskus on kehittänyt kolmijaon kaupunkimaiset, taajaan asutut ja maaseutumaiset kunnat. Kriteerinä tässä luokituksessa on kuntamuodosta riippumatta taajamassa asuvien prosenttiosuus koko kunnan väestöstä ja suurimman taajaman koko.

Kaupunkimaisessa kunnassa vähintään 90 prosenttia asukkaista asuu taajamassa tai suurimmassa taajamassa asuu vähintään 15 000 henkeä.

Taajaan asutussa kunnassa 60–90 prosenttia väestöstä asuu taajamassa ja kunnan suurimmassa taajamassa asuu 4 000–15 000 henkeä.

Maaseutumaisessa kunnassa väestöstä alle 60 prosenttia asuu taajamassa ja suurimman taajaman asukasmäärä on alle 15 000 tai 60–90 prosenttia väestöstä asuu taajamassa, mutta suurimman taajaman asukasmäärä on alle 4 000 henkeä.

Suomen 455 kuntaa jakautuvat edellä esitettyihin luokkiin seuraavasti:

	Kuntia	Siitä kaupungeja	Osuus väestöstä (%)
Kaupunkimaiset	67	57	58
Taajaan asutut	66	32	16
Maaseutumaiset	322	13	26
Yhteensä	455	102	100

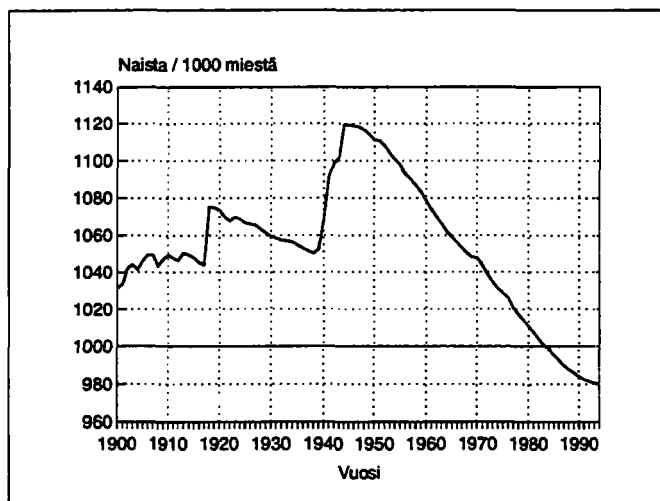
Kaupunkimaiset kunnat ovat kasvattaneet väestömääräänsä 29 000 tuhannella hengellä vuoden 94 aikana. Eli voidaan ajatella koko Suomen väestömäärän kasvun suuntautuneen kaupunkimaisiin kuntiin ja lisäksi ne ovat imeneet maaseutumaisista ja taajan asutuista kunnista yhteensä 8 000 asukasta.

Sukupuoli

Suomessa asui vuoden 94 lopussa 2 481 649 miestä ja 2 617 105 naista. Prosentteina luvut ovat 48,7 ja 51,3. Keskimäärin 1 000 miestä kohden oli 1 054 naista.

Tyttöjä syntyy vähemmän kuin poikia. Naisia on vähemmän aina 52-vuotiaisiin asti. Siitä vanhemmissa ikäluokissa kuolema on harventanut miesten määrää niin paljon tiuhempaan tahtiin, että naisia on enemmän kaikissa vanhemmissa ikäluokissa. Ilman sotiamme suhdeluvut eivät kylläkään olisi näin korkeita vanhemmissa ikäpolvissa. Naisennemistö on sitä suurempi mitä vanhemmista ikäluokista on kyse. 70-vuotiaissa on tuhanta miestä kohden jo 1 500 naista. Kahden tuhannen raja rikkoontuu 77-vuotiaiden kohdalla. 90-vuotiaita miehiä on noin 1 000 ja naisia 3 500.

Kuvio 7. 15–64 -vuotiaiden naisten määrä tuhatta samanikäistä miestä kohden vuosina 1900–1994

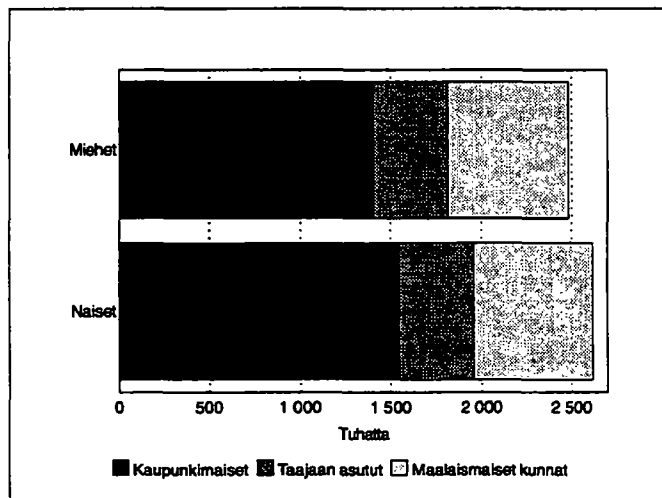


Kuviossa 7 on työikäisen väestön naisten määrä tuhatta miestä kohden tällä vuosisadalla. Vaikka poikia on aina syntynyt enemmän kuin tyttöjä, oli vuosisadan alussa naisia selvästi enemmän kuin miehiä. Syynä tähän oli miesten korkeampi kuolleisuus ja maastamuutto. Sekä kansalaissota että toinen maailmansota vinouttivat sukupuolten epäsuhdan vielä pahemmaksi. Kansalaissodan jäljiltä tuhanta työikäistä miestä kohden oli 1 075 naista. Kun toinen maailmansota loppui, oli tuhanta työikäistä miestä kohden peräti 1 119 naista. Siitä lähtien suhdeluku on tullut tasaisesti alas. Tasoissa oltiin vuonna 1983. Viime vuosina naisia on ollut vähemmän. Vuonna 94 tuhanta työikäistä miestä kohden oli 980 naista.

Väestöltään suurimmat läänit ovat myös naisvaltaisimpia (taulukko 11). Kärjessä on Uudenmaan lääni, jossa on 1 094 naista tuhanta miestä kohden. Syynä tähän on Helsinki, jossa on 1 187 naista tuhanta miestä kohden.

Kaupungit ovat naisvaltaisempia kuin muut kunnat. Suomen noin 135 000 naisennemistö asuu kaupunkimaisissa kunnissa (kuvio 8).

Kuvio 8. Naisten ja miesten määrä kunnan kaupunkimaisuuden mukaan 1994



Ikärakenne

Sotien vaikutus näkyy Suomen väestön ikärakenteessa yhä selvästi. Kansalaissodan aiheuttama vuoden 1919 syntyneiden pieni määrä näkyy lovena pyramidin hui-pulla edelleenkin. Toisen maailmansodan vaikutukset ovat vieläkin selvimät. Vuosina 40 ja 42 syntyi poikkeuksellisen vähän lapsia. Väli rauha näkyy 1941 syntyneiden suurena määränä ja sodan loppuminen ns. suuri-na ikäluokkina.

Kuviossa 9 on Suomessa tällä vuosisadalla syntyneet ja nykyinen väestö syntymävuoden mukaan. Vuosina 45–50 syntyivät kaikkien aikojen suurimmat ikäluokat. Varsinainen synnytyssuma osui elo-syyskuulle 45, jolloin kahden kuukauden aikana syntyi yhteensä 25 000 lasta, mikä näkyy tänä vuonna loppukesästä 50-vuotispäivien paljoutena. Sotaa edeltävänä aikana oli syntynyt kuukausittain keskimäärin 6 000 lasta. Vuotuinen ennätys saavutettiin kuitenkin vasta vuonna 47, jolloin syntyi

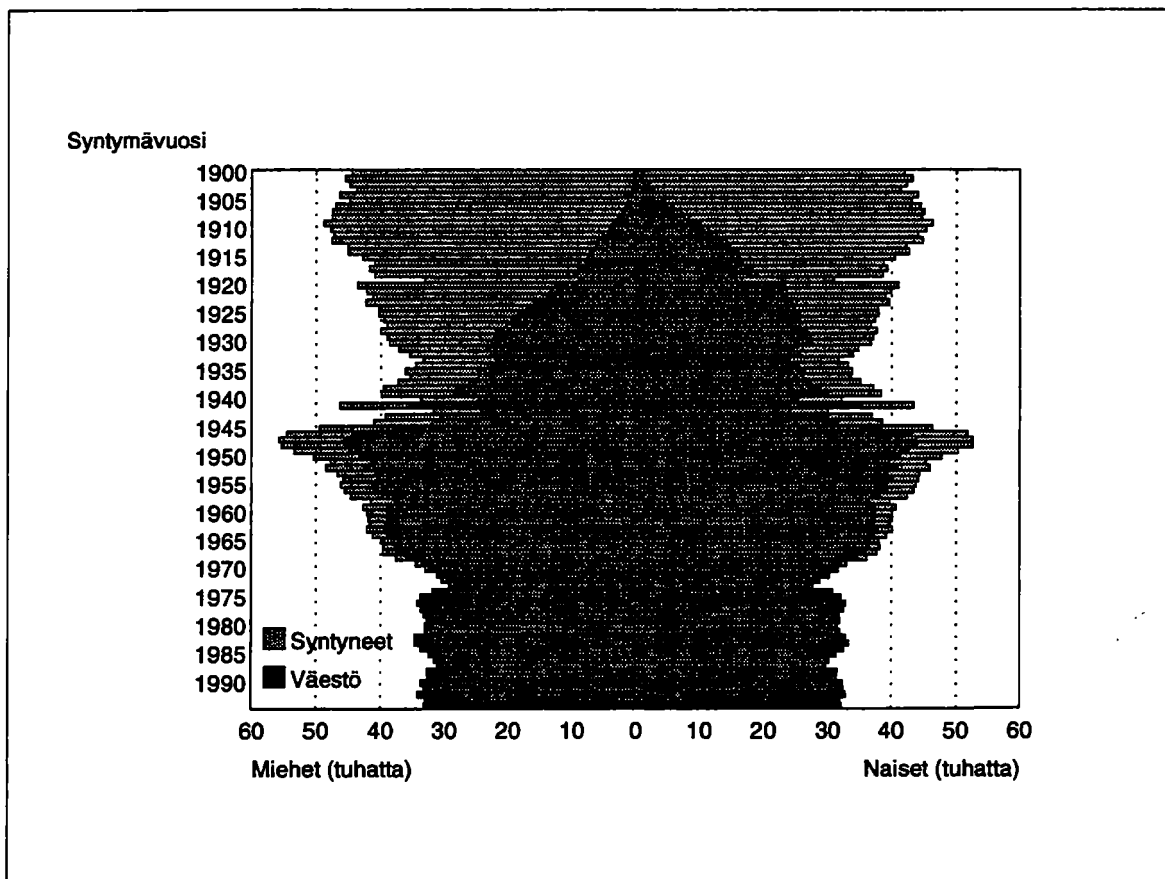
108 168 lasta, mikä merkitsee keskimäärin 9 000 lapsen syntymää kuukaudessa.

Vuoden 47 ikäluokkaa asui Suomessa vuoden 94 lopussa 89 300, lähes 19 000 vähemmän kuin heitä syntyi. Keskimääräisellä 80-luvun lopun kuolleisuudella heistä olisi kuollut noin 6 000 henkeä. Suurempi osa vajetta selittyy muuttoliikkeellä. Seitsemänkymmentä-luvun taitteessa, jolloin suuret ikäluokat olivat muutto-ikässä, muutti maasta pois kahtena peräkkäisenä vuonna yli 50 000 henkeä. Nykyinen väestöpyramidi pullistelisi vielä enemmän keskikohdaltaan ilman muuttoliikettä.

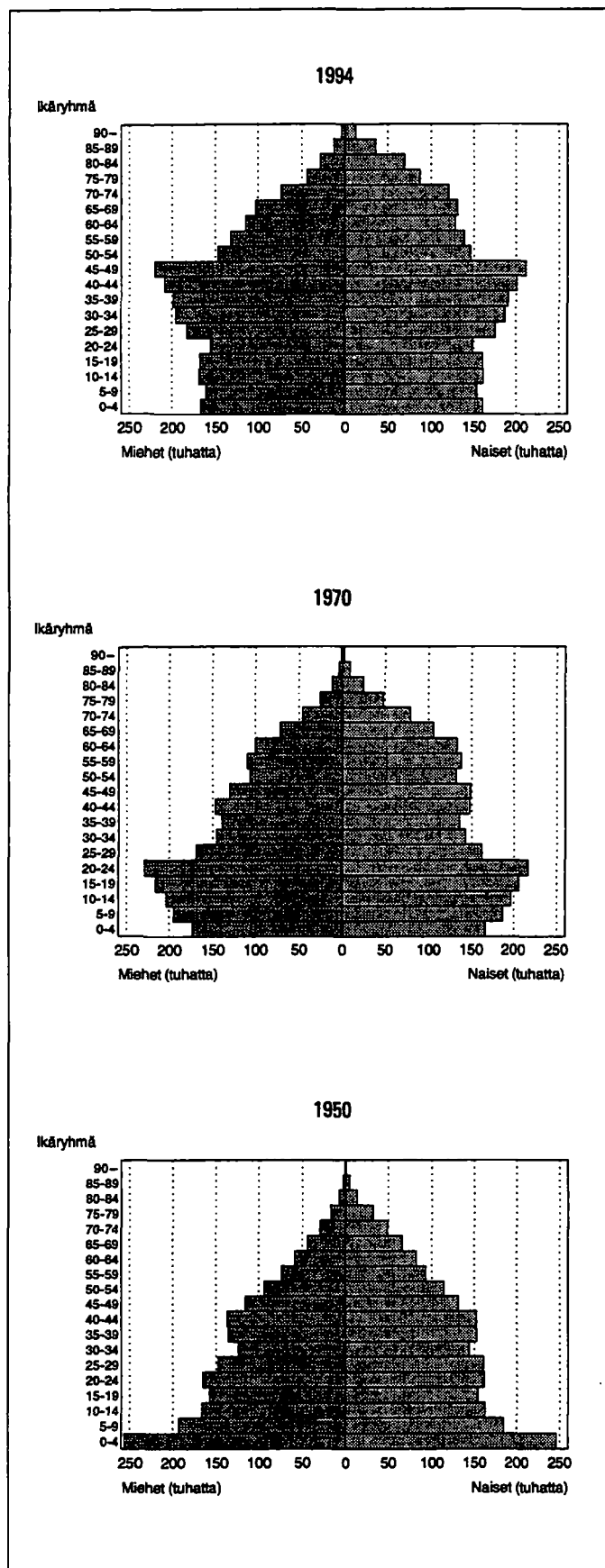
On kuitenkin muistettava, että Suomessa asuu 100 000 ulkomailla syntyneitä, jotka eivät siis näy syntyneiden määrissä. Esimerkiksi 2–18-vuotiaita asuu täällä enemmän kuin on Suomessa syntyneitä.

Suurin ikäluokka vuoden 94 lopussa oli vuonna 48 syntyneet (46-vuotiaat). Alunperin edellisenä vuonna syntyneitä 309 lasta pienempi ikäluokka on nyt neljää henkeä suurempi.

Kuvio 9. Suomessa vuosina 1900–1994 syntyneet ja maassa asuva väestö 1994 syntymävuoden mukaan



Kuvio 10. Väestö iän ja sukupuolen mukaan 1950, 1970 ja 1994



Suomen väestö vanhenee. Tämä näkyy kuvion 10 väestöpyramideista. Vuoden 50 pyramidi muistuttaa oikeaa pyramidia. 90-luvulla ovat suuret ikäluokat kivunneet jo pyramidin puoleen väliin. Väestön ikärakenne on nykyään ns. väestöllisen huoltosuhteen valossa hyvä. Työikäisiä on paljon lapsiin ja eläkeikäisiin verrattuna.

Kuviosta 11 näkyy, kuinka monta alle 15- tai yli 65-vuotiasta on ollut sataa työikäistä kohden sotien jälkeisenä aikana ja tulee todennäköisesti olemaan vuoteen 2030 asti (Väestöennuste kunnittain 1995–2030).

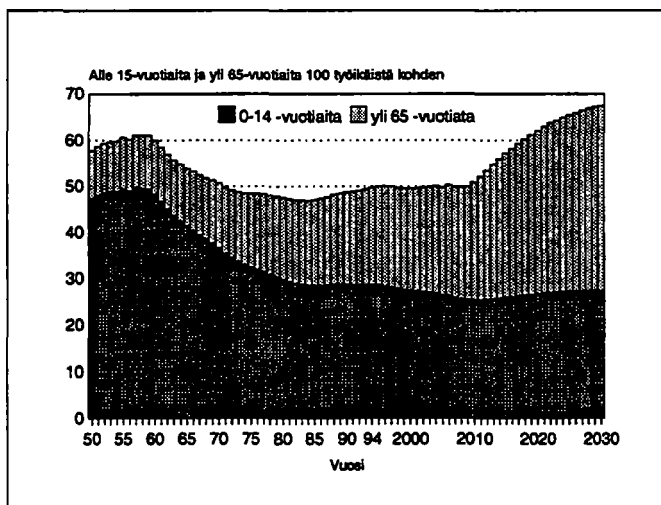
Huollettavanikäisiä oli sotien jälkeen paljon, enimmäkseen lapsia. Lasten osuuden vähetessä on eläkeikäisten osuus ruvennut kasvamaan. Väestöllinen huoltosuhte on ollut samalla tasolla jo noin 25 vuotta ja tulee pysymään suurinpiirtein samalla edullisella tasolla vielä vajaat parikymmentä vuotta eteenkinpäin, kunnes suuret ikäluokat alkavat tulla eläkeikään.

Niin sanottujen vanhojen vanhusten (yli 85-vuotiaiden) määrä on lisääntynyt sotien jälkeen huomasti. Vuonna 50 yli 85-vuotiaita oli 9 500. Viime vuoden lopulla heitä oli jo 64 000, lisäystä edellisestä vuodesta oli yli 3 000 vanhusta. Väestöennusteen mukaan vuonna 2030 heitä olisi jo lähes 126 000, vaikka tuolloin suurimmat ikäluokat (s. 1946–1949) eivät vielä ole ylittäneet 85 vuoden ikärajaa.

Prosenttiosuksina väestöstä luvut ovat:

1950	0,2 %
1994	1,3 %
2030	2,5 %

Kuvio 11. Väestöllinen huoltosuhte 1950–1994 ja ennuste 1995–2030



EU-maiden ikärakenne

EU-maiden väestöjen ikärakenteet poikkeavat selvästi toisistaan. Huomio kiinnittyy varsinkin Italian pyramidiin, joka muistuttaa jo palloa, missään muualla ei ole niin pientä nuorinta ikäluokkaa kuin siellä. Myös Espanjan, Kreikan ja Portugalin väestökehitys näyttää huolestuttavalta.

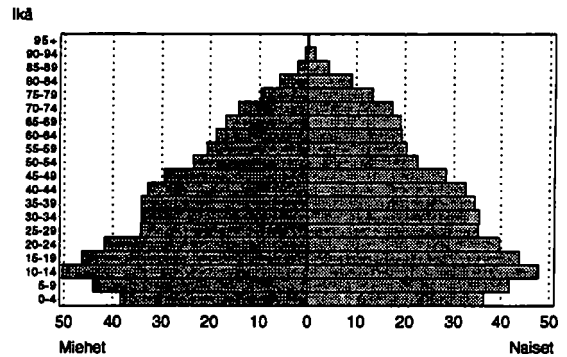
Saksan pyramidi näyttää pikemminkin kuuselta vuosien 36–41 suurten ikäluokkien ansiosta. Lisäksi vanhoja miehiä on poikkeuksellisen vähän. Itävallan pyramidissa on samoja piirteitä.

Suomen ikärakenne poikkeaa myös kaikista muista EU-maista: missään muualla ei ole suhteellisesti niin isoa ikäluokkaa niin korkealla kuin Suomessa. Täällä eläkepommi laukeaa ensimmäisenä.

Kuvio 12. Väestö (promilleina) iän ja sukupuolen mukaan EU-maissa, viimeisin tieto (93,94)

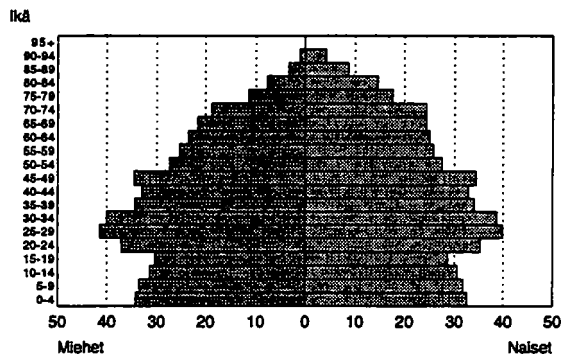
Irlanti

Yht. 3 559 900 henkeä (1992)



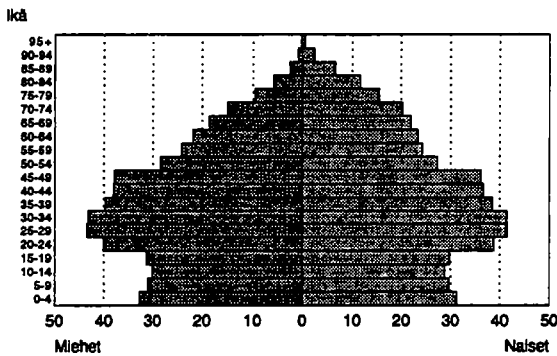
Iso-Britannia

Yht. 58 227 000 henkeä (1993)



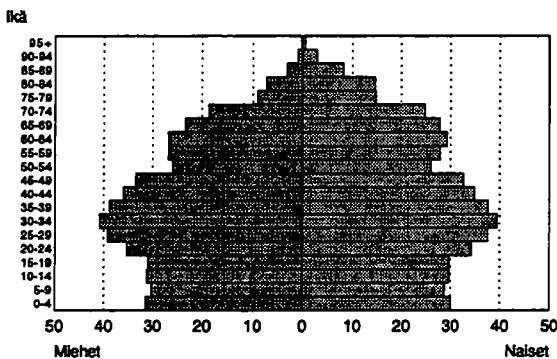
Alankomaat

Yht. 15 341 500 henkeä (1993)



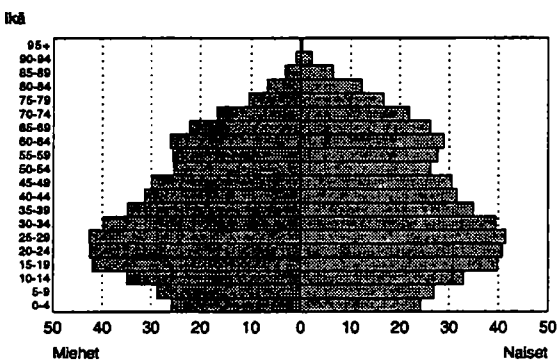
Belgia

Yht. 10 101 000 henkeä (1993)



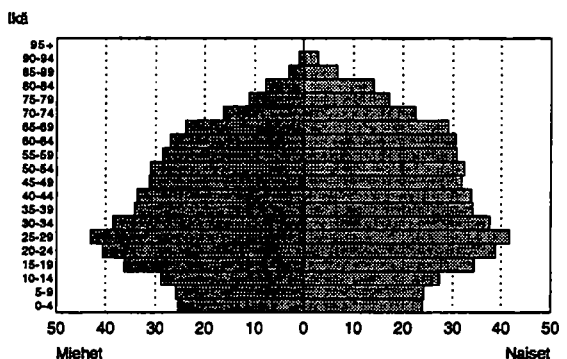
Espania

Yht. 39 117 000 henkeä (1993)



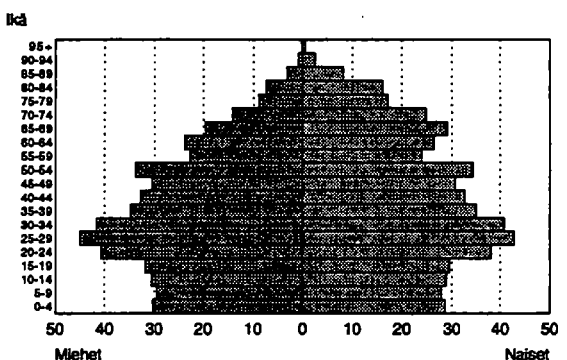
Italia

Yht. 56 980 300 henkeä (1992)

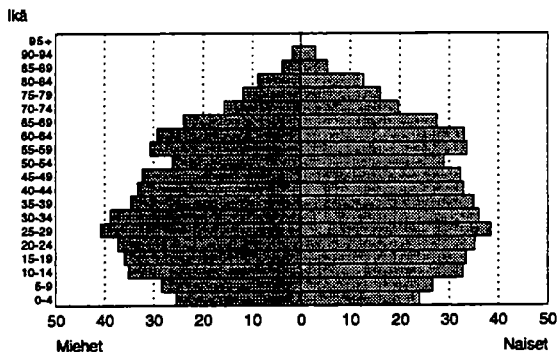


Itävalta

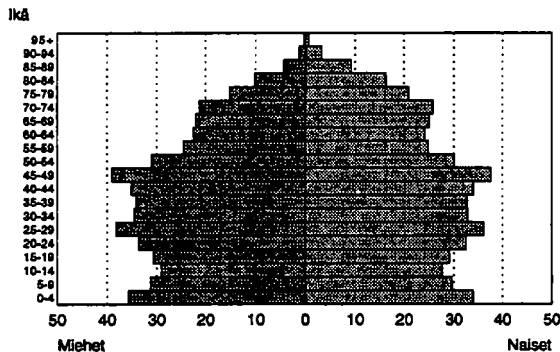
Yht. 7 909 700 henkeä (1992)



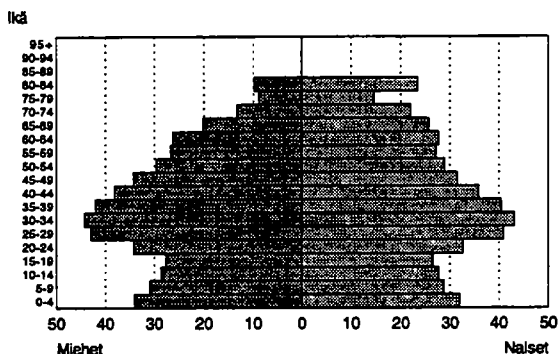
Kreikka
Yht. 10 390 000 henkeä (1993)



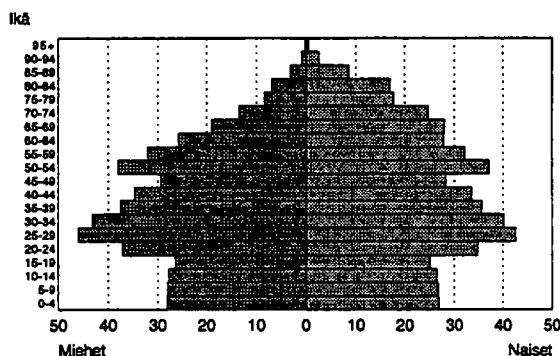
Ruotsi
Yht. 8 745 300 henkeä (1993)



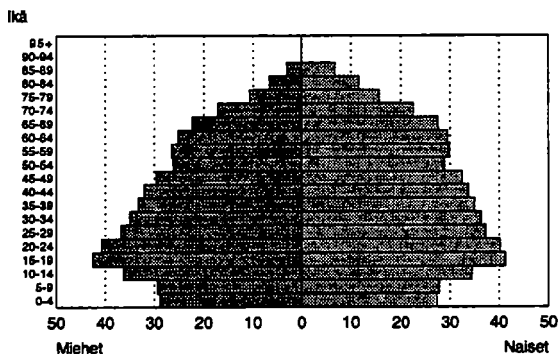
Luxemburg
Yht. 400 900 henkeä (1993)



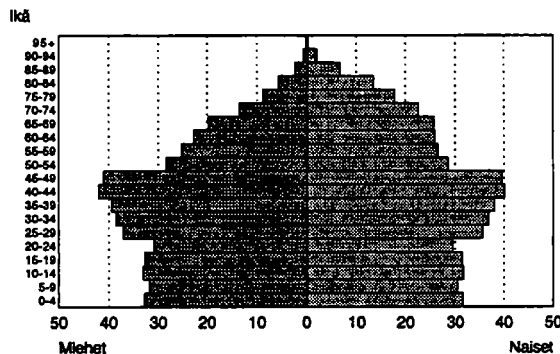
Saksa
Yht. 80 974 300 henkeä (1992)



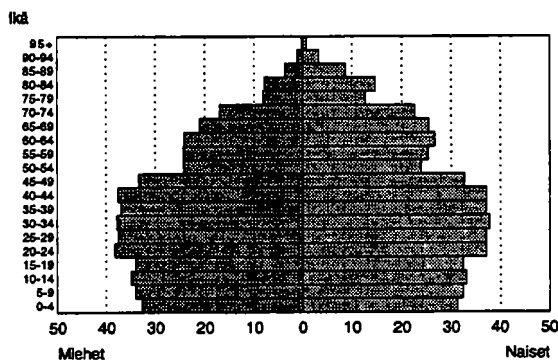
Portugal
Yht. 9 879 100 henkeä (1993)



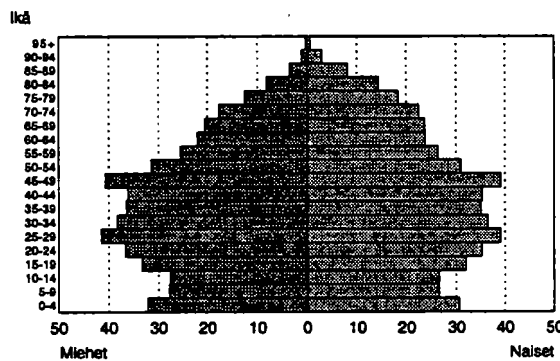
Suomi
Yht. 5 077 900 henkeä (1993)

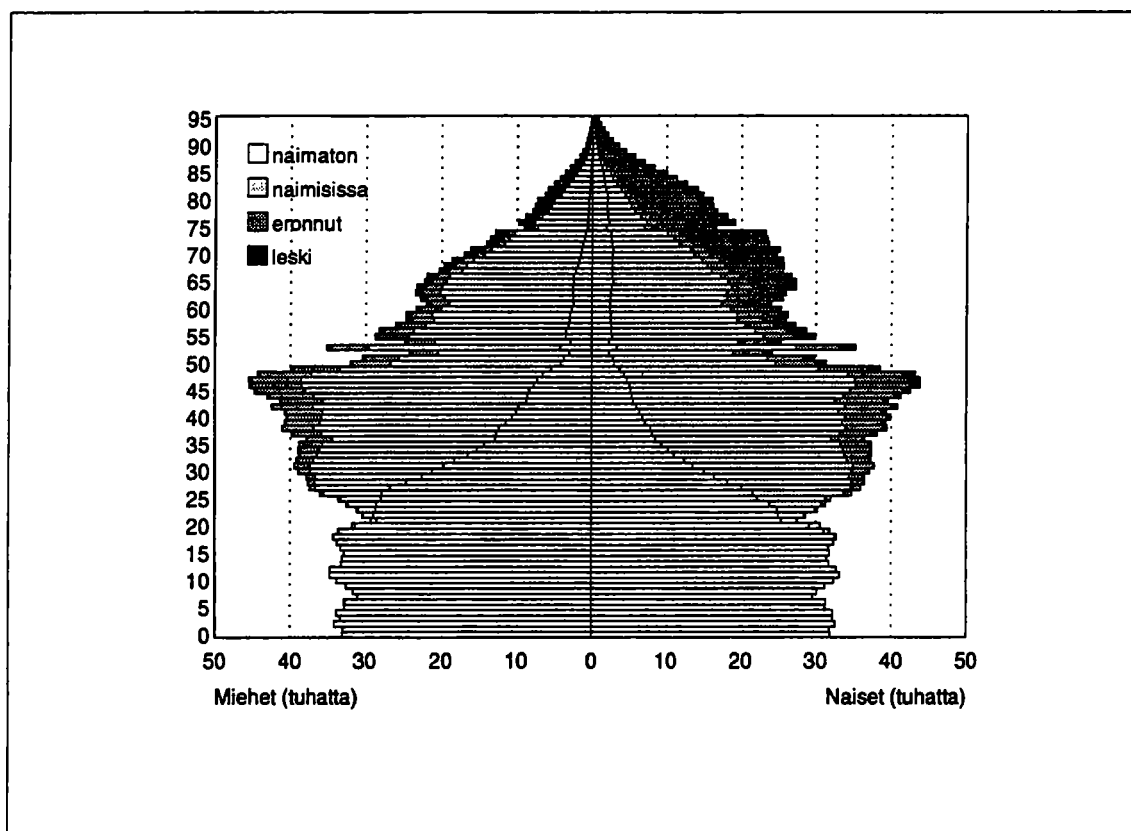


Ranska
Yht. 57 803 500 henkeä (1993)



Tanska
Yht. 5 196 600 henkeä (1993)





Siviilisäätty

Siviilisäätty on menettämässä merkitystään demografisena muuttujana avoliittojen yleistyessä. Nykyään jo 18 prosenttia parisuhteessa asuvista asuu avoliitossa. Avoliitosta ei kuitenkaan voi tehdä uutta siviilisäättyä, sillä avoliitossa asuu niin leskiä, eronneita, naimisissa olevia kuin naimattomiakin.

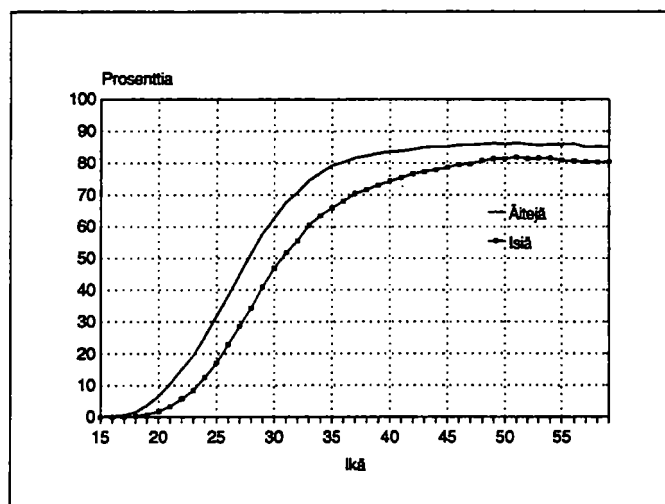
Lasten määrä

Väestörekisterissä on myös tieto monenko lapsen isä tai äiti kukin henkilö on. Tieto ei valitettavasti ole luotettava kuin noin 59-vuotiaisiin asti. Väestörekisteri perustettiin 70-luvun alussa, ja tuolloin äideille ja isille tuli rekisteriin merkityksi etupäässä vain kotona asuvat lapset. 70-luvulta lähtien kaikki elävänä syntyneet lapset ovat vanhempensa tiedoissa. Vuonna 72 nykyiset 59-vuotiaat olivat 37-vuotiaita, siinä iässä, jolloin lapset enimmäkseen asuvat vielä kotona.

Miesten tiedoista puuttuu jonkin verran lapsia, sillä kaikille avioliiton ulkopuolella syntyneille lapsille ei tehdä isyyden tunnustamista.

Noin 85 prosenttia keski-ikäisistä naisista on synnyttänyt vähintään yhden lapsen. Vastaavanikäisten isien osuus jää noin viisi prosenttiyksikköä alemmaksi. Koska perheitä perustavissa ikäluokissa miehiä on enemmän kuin naisia, jää miehiä enemmän lapsettomaksi kuin naisia (kuviol4).

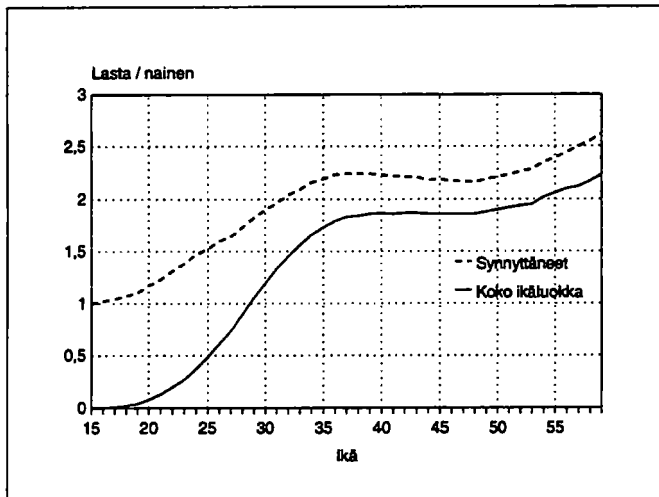
Kuvio 14. Äitien ja isien suhteellinen osuus ikäluokasta 1994



Eri lähteistä voidaan päätellä, että nykyisistä nuorista naisista tulisi enemmän kuin 15 prosenttia jäämään lapsettomaksi. Kun verrataan esimerkiksi asiasta kahdeksan vuotta sitten tehdyn ensimmäisen tilaston silloisia 35-vuotiaita ja nykyisiä 35-vuotiaita, on lapsettomien osuus nykyisillä 35-vuotiailla kolme prosenttiyksikköä korkeammalla kuin 8 vuotta aikaisemmin. Luku ei kuulosta suurelta, mutta jos ero jää lopulliseksi, on sen vaikutus kokonaishedelmällisyyslukuun suuri.

Vanhempien ikäpolvien naiset ovat synnyttäneet keskimäärin enemmän lapsia kuin nuoremmat. Kuviossa 15 on yhtenäisellä viivalla esitetty, paljonko lapsia eri ikäisillä naisilla on koko ikäryhmää kohden. Yli 50-vuotiailla naisilla on keskimäärin yli kaksi lasta. 39–48-vuotiailla on 1,86 lasta naista kohden.

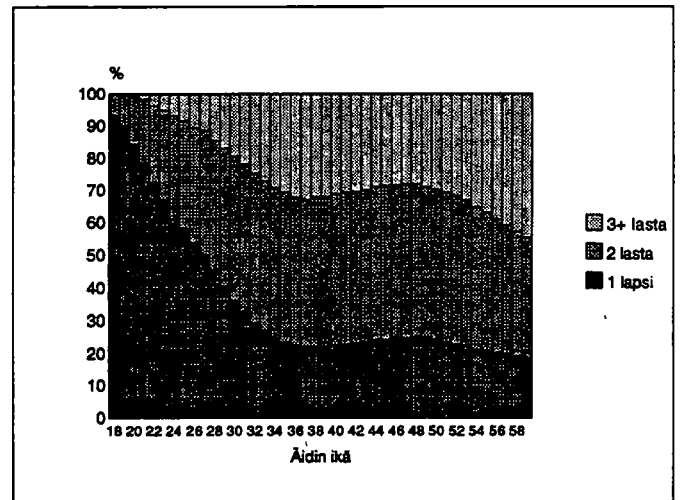
Kuvio 15. Lasten määrä naisen iän mukaan 1994



Katkoviiva kuvaa, kuinka monta lasta on synnyttänyt naista kohden, äitien keskimääräisen lapsiluvun. 34–51-vuotiailla äideillä on keskimäärin 2,2 lasta. Tätä voidaan pitää arviona suomalaisen perheen nykyisestä lopullisesta lapsiluvusta. Perhetilastot kertovat perheen lapsiluvun tietynä ajankohtana, jolloin esimerkiksi yksilapsiset perheet ovat lopullisesti yksilapsiseksi jäävien perheiden ohella myös perheitä, joihin on vasta esikoinen syntynyt tai vain kuopus enää asuu kotona. Kokonaishedelmällisyyslukuun sisältyvät puolestaan myös lapsettomat naiset. Joten äidin lapsimäärä kuvaa parhaiten perheen lapsimäärää, sillä kaikkia äidin lapsia voitaneen pitää samaan perheeseen kuuluvina, vaikka isä vaihtuisikin.

Kuviosta havaitaan myös että 35–40-vuotiaat äidit ovat synnyttäneet hieman enemmän lapsia kuin suurten ikäluokkien äidit. Kaikkien naisten keskiarvoissa tämä ei näy, sillä nuoremmassa ikäluokassa suurempi lapsettomien osuus kumoaa keskiarvossa äitien suuremman lapsimäärän. Kuviossa 16 on äitien suhteellinen jakauma lapsimäärän mukaan. Siinä näkyy selvästi, että vähintään kolmen lapsen äitejä on 35–40-vuotiaissa enemmän kuin suurten ikäluokkien äideissä, vastaavasti yhden lapsen äitejä on näissä nuoremmassa ikäluokissa vähemmän.

Kuvio 16. Äitien lapsimäärät äidin iän mukaan 1994

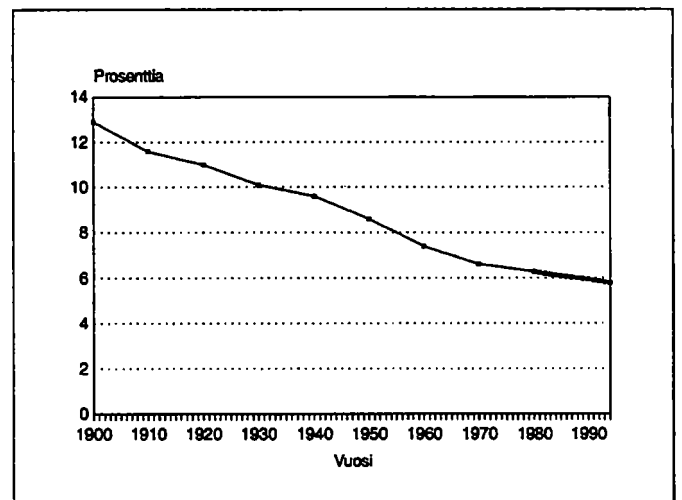


Miesten lapsimäärät isää kohden ovat lähes samoja kuin aina pari vuotta nuorempien äitien lapsimäärät (taulukot 27 ja 28), koska miehet perustavat perheen keskimäärin pari vuotta nuoremmalla naisella.

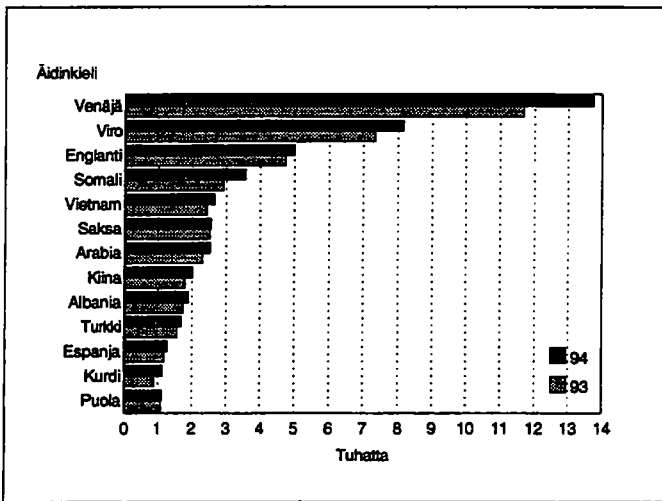
Äidinkieli

Suomessa puhutaan yli sataa kieltä. Äidinkielekseen suomen ilmoittaa 93 prosenttia väestöstä. Ruotsinkielisiä on 295 000 henkeä, 5,8 prosenttia väestöstä. Ruotsinkielisten osuus väestöstä on pudonnut vuosisadan alun tilanteesta noin puoleen (kuvio 17).

Kuvio 17. Ruotsinkielisten osuus väestöstä 1900–1994



Kuvio 18. Suurimmat vieraskielisten ryhmät 1993 ja 1994



Ahvenanmaan väestöstä on ruotsinkielisiä 94 prosenttia. Manner-Suomen lääneistä ruotsinkielisin on Vaasan lääni (22 %), seuraavana ovat Uudenmaan (11 %) ja Turun ja Porin läänit (4 %). Muissa lääneissä jääkin ruotsinkielisten osuus reippaasti alle yhden prosentin.

Saamen äidinkielekseen ilmoittaa vain 1 726 henkeä. Lähes puolet heistä asuu Utsjoella. Utsjoen väestöstä saamenkielisten osuus on 49 prosenttia.

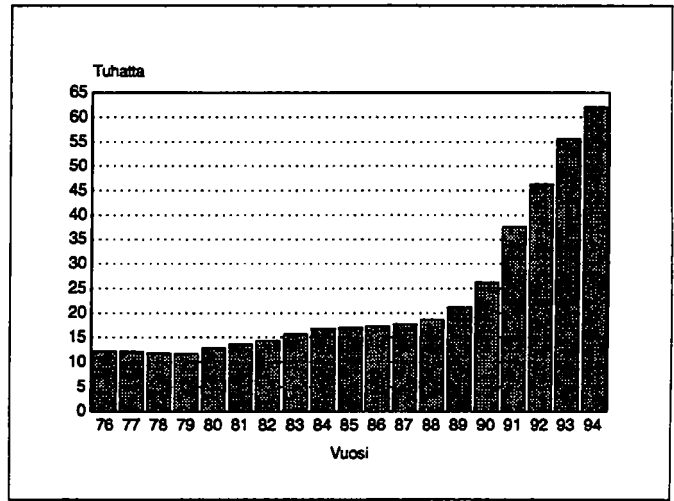
Vuoden 94 lopussa Suomessa oli vieraskielisiä 59 000, luvussa on kasvua edellisestä vuodesta 6 000 henkeä. Kuviossa 18 on yli tuhannen hengen vieraskielisten ryhmät vuosilta 93 ja 94. Kuvio on muuttunut siten, että vietnaminkieliset ovat ohittaneet saksankielisten määrän ja nousseet somalinkielisten jälkeen viidennelle tilalle. Uutena tulokkaana listalla ovat kurdinkieliset. Venäjänkielisten määrä on kasvanut jälleen voimakkaimmin, 2 000 hengellä.

Kansalaisuus

Suomen väestöstä on 99 prosenttia myös Suomen kansalaisia. Täällä asui vuodenvaihteessa vakituisesti 62 000 muiden maiden kansalaista. Luku on 6 400 suurempi kuin vuotta aikaisemmin. Kahtena edellisenä vuonna kasvu on ollut muutamaa tuhatta voimakkaampaa. Seuraavan vuoden tilastot tulevat näyttämään, onko EU:n jäsenyys antanut uutta lisävauhtia ulkomaalaisten määrän kasvuun.

Suurin ulkomaalaisten ryhmä on entisten Neuvostoliiton/Venäjän kansalaiset. IVY-maiden kansalaisten tilastointi on hankalaa, koska ennen Neuvostoliiton hajoamista maahan muuttaneet ovat rekisterissä edelleen

Kuvio 19. Ulkomaiden kansalaisten määrä vuosina 1976–1994

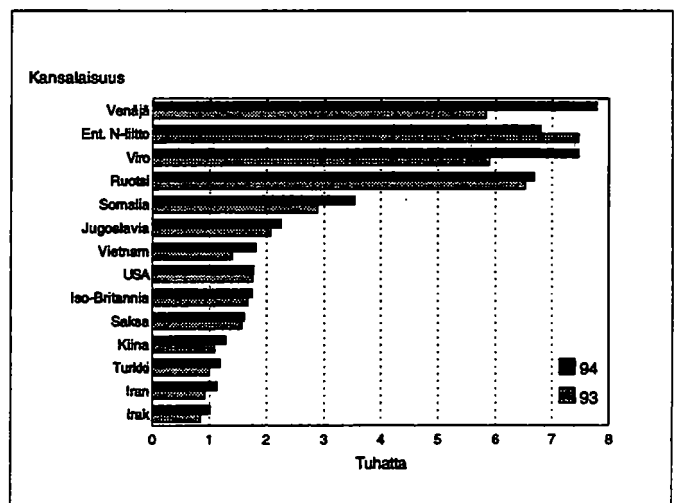


Neuvostoliiton kansalaisina, elleivät ole käyneet muuttamassa kansalaisuuttaan väestökisteriin. Kolmasosa heistä puhuu äidinkielenään viroa. Eli entisen Neuvostoliiton kansalaisia ei voida laskea suoraan yhteen venäläisten kanssa, osa heistä kuuluisi virolaisten summaan.

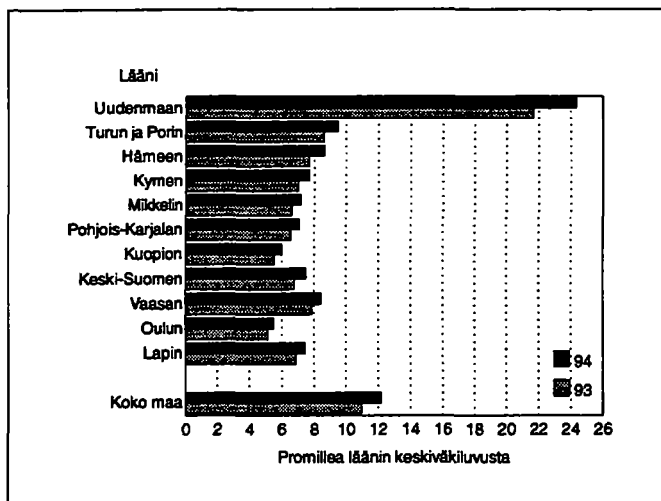
Venäjän kansalaisten määrä on lisääntynyt ulkomaalaisista eniten. Seuraavaksi eniten on kasvanut virolaisten määrä. He ovat nyt ohittaneet määrässä ruotsalaiset.

Näiden naapurimaiden jälkeen seuraavaksi suurimpia kansalaisryhmiä ovat niiden maiden kansalaiset, joista Suomi on vastaanottanut pakolaisia: Somalia, Jugoslavia ja Vietnam. Vietnamilaisia on perheiden yhdistämisten myötä nyt virallisestikin enemmän kuin USA:n ja Iso-Britannian kansalaisia. Tilastoissa on lisäksi yli 400 kansalaisuudeltaan tuntematonta, jotka ilmoittavat äidinkielekseen vietnamin.

Kuvio 20. Suurimmat ulkomaiden kansalaisten ryhmät 1993 ja 1994



Kuvio 21. Ulkomaiden kansalaiset lääneittäin 1993 ja 1994



Puolet ulkomaiden kansalaisista asuu Uudellamaalla. Heidän osuutensa kasvu on myös ollut voimakkainta siellä. Ulkomaalaisten osuus väestöstä on Uudellamaalla kolminkertainen muihin lääneihin verrattuna. Ulkomaalaiset keskittyvät nimenomaan Helsinkiin, jonka asukkaista heitä on 35 promillea.

Vaikka väestössä on vieraskielisiä ja ulkomaiden kansalaisia suurin piirtein yhtä paljon, ei kyse ole samasta

ryhmästä. Ulkomaalaisista viidesosa puhuu äidinkielenään suomea tai ruotsia. He ovat ilmeisesti paluumuuttajia, jotka eivät ole ottaneet takaisin Suomen kansalaisuutta. Toisaalta taas 10 000 Suomen kansalaisista puhuu äidinkielenään vierasta kieltä. Heistä 7 000 on saanut Suomen kansalaisuuden väestörekisterin perustamisen (v. 1972) jälkeen, eli he ovat alunperin ulkomaiden kansalaisia.

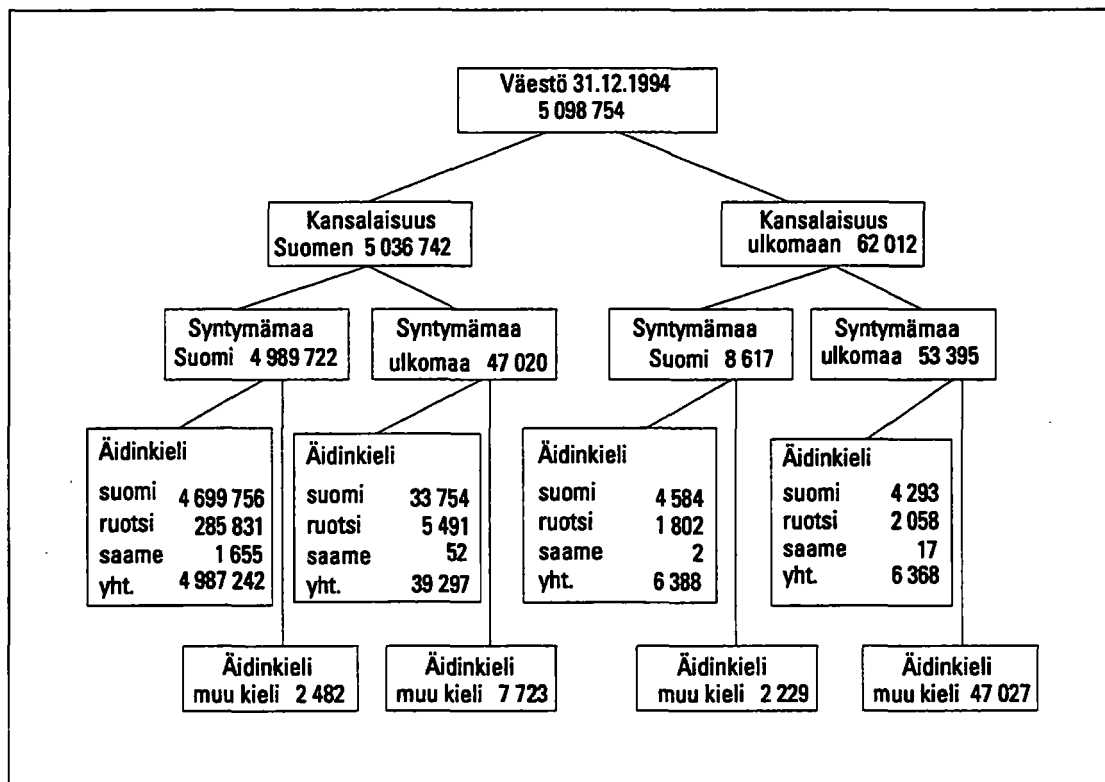
Synnyinmaa

Suomessa asuu 100 000 ulkomailla syntyneitä. Heistä puolet on Suomen kansalaisia. Samoin lähes puolet ulkomailla syntyneistä puhuu äidinkielenään suomea, ruotsia tai saamea. Suurin yksittäinen ulkomailla syntyneiden ryhmä on Ruotsissa syntyneet (26 000).

Alla olevaan kaavioon on luokiteltu väestön koostumus kansalaisuuden, synnyinmaan ja äidinkielen mukaan. Sellaisia ulkomaiden kansalaisia, jotka puhuvat äidinkielenään vierasta kieltä, on alimman rivin kahdessa oikeanpuoleisessa laatikossa. Heitä on yhteensä 49 000. Heidän määränsä on lisääntynyt viime vuodesta 6 000 hengellä. Vuoden 90 tilastossa tällaisia ulkomaiden kansalaisia oli vain 17 000 henkeä.

Ulkomaalaisten määrää arvioitaessa tulee lisäksi huomioida ne lähes 8 000 henkeä, jotka ovat kylläkin nykyään Suomen kansalaisia, mutta ovat syntyneet ulkomailla ja puhuvat äidinkielenään vierasta kieltä.

Kuvio 22. Väestö kansalaisuuden syntymämaan ja äidinkielen mukaan 1994



Översikt över befolkningsstrukturen i Finland

Folkmängd

Vid utgången av år 1994 var 5 098 754 finska medborgare eller personer med annat medborgarskap fast bosatta i Finland. Folkökningen (21 000 personer) var 2 000 mindre än ett år tidigare. Folkökningen var nu redan för tredje gången mindre än året förut. Vi har, med andra ord, återgått till normalnivån efter rekordökningen (30 500 personer) år 1991.

Den största orsaken till att folkökningen blivit långsammare är att flyttningsvinsten minskat till nästan en tredjedel av vad den varit. År 1994 flyttade 2 900 fler personer till Finland än från landet; år 1993 uppgick flyttningsvinsten till 8 400 personer.

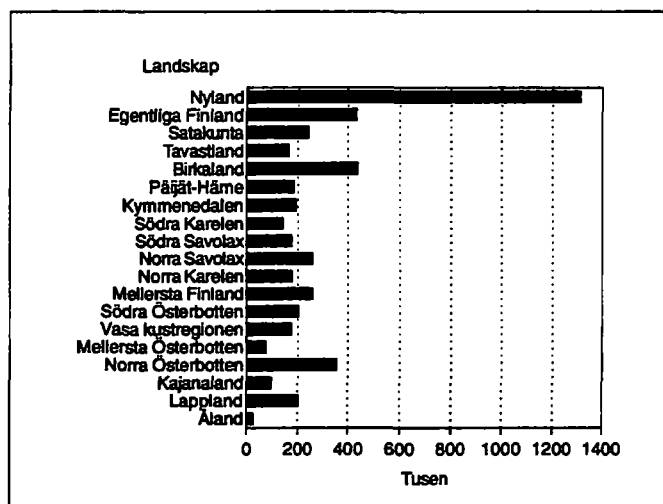
Den så kallade naturliga ökningen var däremot större än vanligt: det föddes 700 fler barn än året förut och antalet dödsfall var 3 000 mindre än året förut. Antalet födda var 17 000 fler än antalet döda.

Befolkningen i Finland fördelas regionalt mycket ojämnt. Var fjärde finländare bor i Nyland. Ännu på 1950-talet fanns det tre län med ungefär lika stor folkmängd: Nylands, Åbo och Björneborgs samt Tavastehus län. Sedan dess har folkmängden i Nyland fördubblats, medan folkökningen i Åbo och Björneborgs samt Tavastehus län varit betydligt långsammare. Förutom Nylands län är Tavastehus län det enda där andelen av befolkningen har ökat.

Efter att Finland blivit medlem i Europeiska unionen är det skäl att granska befolkningsutvecklingen också landskapsvis, på NUTS 3-nivån. Uppgifterna om Finland rapporteras till Europeiska unionen med landskapsindelning. Detta innebär att statistikföringen med länsindelning kommer att minska.

Landskapet Nyland avviker till folkmängden ännu mer från de andra landskapen än länet Nyland från de andra länen (figur 1). Det finns lika många invånare i Nyland som i de tre näst största landskapen sammanlagt - och dessa tre är betydligt större än de övriga 15 landskapen. Det finns litet under 200 000 invånare i ett genomsnittslandskap.

Figur 1. Folkmängden i landskapen 1994



Urbana kommuner och landsbygdskommuner

Indelningen i städer och andra kommuner har förlorat sin betydelse. Enligt en lag som kommer att träda i kraft år 1996 blir indelningen nominell; kommunerna får själva bestämma vilken benämning de använder.

Statistikcentralen har utvecklat en tredelning i urbana kommuner, tätortskommuner och landsbygdskommuner. Kriteriet i klassificeringen är, oberoende av kommunform, den procentuella andelen tätortsinvånare av samtliga kommuninvånare och den största tätortens storlek.

I en urban kommun bor minst 90 procent av befolkningen i tätorter eller alternativt bor det minst 15 000 personer i den största tätorten.

I en tätortskommun bor 60–90 procent av befolkningen i tätorter och det bor 4 000–15 000 personer i den största tätorten.

I en landsbygdskommun bor mindre än 60 procent av befolkningen i tätorter och det bor mindre än 15 000 personer i den största tätorten. Alternativt bor 60–90 procent av befolkningen i tätorter, men folkmängden i den största tätorten är under 4 000 personer.

De 455 kommunerna i Finland fördelas i grupperna ovan på följande sätt:

	Kommuner	Därav städer	Andel av befolkningen (%)
Urbana kommuner	67	57	58
Tätortskommuner	66	32	16
Landsbygdskommuner	322	13	26
Total	455	102	100

Sammanlagt

Folkmängden i de urbana kommunerna har ökat med 29 000 personer under år 1994. Detta innebär att folkkökningen i Finland inriktats på urbanan kommuner och att dessa ytterligare dragit till sig sammanlagt 8 000 invånare från landsbygdskommuner och tätortskommuner.

Kön

I slutet av år 1994 bodde det 2 481 694 män och 2 617 105 kvinnor i Finland. I procent är siffrorna 48,7 respektive 51,3. I medeltal fanns det 1 054 kvinnor per 1 000 män.

Det föds färre flickor än pojkar och kvinnorna är färre än männen ända till 52 års ålder. I de äldre åldersgrupperna har männen dött så mycket oftare att det finns fler kvinnor än män i alla åldersgrupper över 52 år. Om det inte var för krigen skulle relationstalen inte vara fullt så stora i de äldre åldersgrupperna. Kvinnomajoriteten är desto större ju äldre åldersgrupper det är frågan om. Bland personer som fyllt 70 år finns det redan 1 500 kvinnor per 1 000 män och vid 77 års ålder finns det 2 000 kvinnor per 1 000 män. Det finns ungefär 1 000 män i 90 års ålder och 3 500 kvinnor i samma ålder.

Åldersstruktur

Den finska folket åldras. Befolkningens åldersstruktur är god med tanke på det s.k. demografiska försörjningskvotet. Det finns mycket människor i arbetsför ålder i förhållande till barnen och till personer i pensionsålder.

Efter krigen fanns det mycket människor i sådan ålder att de behövde försörjas, största delen var barn. Då barnens andel av befolkningen minskat har pensionärernas andel börjat öka. Det demografiska försörjningskvotet har varit på samma nivå i 25 år och kommer att hålla denna fördelaktiga nivå ännu i nästan tjugo år, dvs. tills de stora åldersgrupperna börjar nå pensionsåldern.

Antalet s.k. gamla åldringar (över 85 år) har ökat radikalt efter krigen. År 1950 fanns det 9 500 personer som fyllt 85 år. Vid utgången av fjolåret fanns det 64 000 personer som fyllt 85, vilket innebär en ökning på mer än 3 000 personer från året förut. Enligt befolkningsprognosen kommer det år 2030 att finnas nästan 126 000 gamla åldringar, trots att de största åldersklasserna (f. 1946–1949) inte ännu då nått 85 års ålder. I procentuella andelar av hela befolkningen är siffrorna:

1950	0,2 %
1994	1,3 %
2030	2,5 %

Civilstånd

Civilståndet håller på att förlora sin betydelse som demografisk variabel i och med att samboendet blir allt vanligare. För närvarande är 18 procent av dem som lever i parförhållande samboende. Samboendet kan emellertid inte bli ett nytt civilstånd, eftersom personer som sambor samtidigt kan vara änkor eller änklingar, fränskilda, gifta och ogifta.

Modersmål

Det talas över 100 språk i Finland. Av hela befolkningen uppger 93 procent finska som sitt modersmål. Det finns 295 000 personer med svenska som modersmål. Detta är 5,8 procent av befolkningen. De svenskspråkigas andel har minskat till ungefär hälften av vad den var i början av århundradet.

På Åland är 94 procent av befolkningen svenskspråkig. Av länen på fastlandet är Vasa län (med 22 procent svenskar) det mest svenskspråkiga. På de följande platserna kommer Nylands län (med 11 procent svenskar) och Åbo och Björneborgs län (med 4 procent svenskar). I de övriga länen är andelen svenskspråkiga mycket under 1 procent.

Det finns bara 1 726 personer som uppger samiska som sitt modersmål. Nästan hälften av dem bor i Utsjoki, där andelen samiskspråkiga är 49 procent.

I slutet av år 1994 fanns det 59 000 personer med ett främmande språk som modersmål i Finland. Detta innebär en ökningen på 6 000 personer jämfört med år 1993. Situationen har förändrats på så sätt att vietnamesiska gått om tyska och stigit till femte plats efter ryska, estniska, engelska och somaliska. En nykomling bland de större språken är kurdiska. Antalet ryskspråkiga personer har åter ökat kraftigt, med 2 000.

Nationalitet

Av Finlands befolkning är 99 procent också finska medborgare. Vid årsskiftet var 62 00 personer med något annat medborgarskap fast bosatta i Finland. Detta är 6 400 fler än ett år tidigare. Under de två föregående åren har antalet ökat med några tusen fler. Statistiken över nästa år kommer att visa om EU-medlemskapet satt fart på ökningen av antalet utlänningar.

Den största gruppen utlänningar är medborgare i det forna Sovjetunionen/Ryssland. Det är besvärligt att föra statistik över medborgare i OSS-länderna, eftersom personer som flyttat till Finland före upplösningen av Sovjetunionen fortfarande är registrerade som Sovjetmedborgare om de inte anhöllit om att medborgarskapet

ändras i befolkningsregistret. En tredjedel av dessa personer har estniska som modersmål. Detta innebär att medborgare i det forna Sovjetunionen inte direkt kan betraktas som ryssar, en del av dem borde föras till den estniska gruppen.

Antalet ryska medborgare har ökat mest av utlänningarna. På andra plats kommer estlänningarna. De har nu i antal gått om svenskarna.

Efter dessa grannländer är de största nationalitetsgrupperna medborgare i de länder från vilka Finland tagit emot flyktingar: Somalia, Jugoslavien och Vietnam. Antalet vietnameser har nu också officiellt gått förbi antalet personer med USA eller Storbritannien som nationalitet. Statistiken omfattar dessutom över 400 personer med okänd nationalitet, som uppger vietnamesiska som modersmål.

Hälften av dem som har utländskt medborgarskap bor i Nyland. Också ökningen av andelen utlänningar har varit kraftigast i Nyland. Andelen utlänningar av hela befolkningen är i Nyland tredubbel jämfört med de övriga länen. Utlänningarna bor främst i Helsingfors, där de utgör 3,5 procent av invånarna.

Trots att det finns ungefär lika många personer med främmande modersmål som det finns personer med utländskt medborgarskap är det inte frågan om samma grupp. Av utlänningarna har en femtedel finska eller svenska som modersmål. Dessa personer är tydligen återflyttare som inte tagit tillbaka sitt finska medborgarskap. Å andra sidan har 10 000 finska medborgare ett främmande språk som modersmål. Av dem har 7 000 fått finskt medborgarskap efter att befolkningsregistret grundades (år 1972). De har alltså ursprungligen haft utländskt medborgarskap.

Fosterland

Det bor 100 000 personer i Finland som är födda utomlands. Av dem är hälften finska medborgare. Likaså har nästan hälften av dem som är födda utomlands finska, svenska eller samiska som modersmål. Den största enskilda gruppen som fötts utomlands är de (26 000) personer som är födda i Sverige.

Review of the population structure of Finland

Population size

At the end of 1994 the population of Finland - i.e. the permanent residents of Finland, whether Finnish or foreign citizens - totalled 5,098,754. The increase in population (21,000) was 2,000 less than the corresponding increase in 1993, and for the third time in row, smaller than in the previous year. After the record increase (30,500) of 1991, growth is back to its normal level.

The deceleration of population growth is primarily due to a decline in net immigration to a third from what it was. In 1994, the number of persons arriving exceeded the number leaving by 2,900, in the previous year there was a net immigration of 8,400 persons.

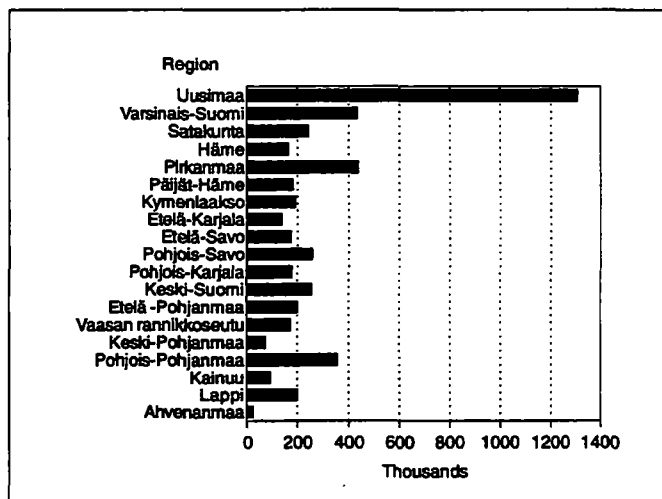
On the other hand, the so called natural increase was bigger than usual; the number of births increased by 700 and the number of deaths fell by 3,000 on the previous year. The number of births exceeded the number of deaths by 17,000.

The regional distribution of the population is highly uneven. Every fourth Finn lives in the province of Uusimaa. As recently as in the 1950's, there were three provinces the population of which was of nearly the same size namely Uusimaa, Turku-Pori and Häme. Since then the population of Uusimaa has doubled, the growth in Turku-Pori and Häme has been considerably slower. Besides Uusimaa province, Häme province is the only province which has increased its proportion of the population.

After Finland's membership in the European Union there is reason to examine the population development also by region on NUTS 3-digit level. Finland's data will be reported to the EU according to regions. The compilation of statistics by province will thus decrease.

As a region, Uusimaa deviates by the size of its population even more from other regions than from other provinces (Chart 1). It has the same number of inhabitants than the three next largest regions together, which in turn are clearly larger than the rest of the 15 regions. An average region has close on 200,000 inhabitants.

Chart 1. Population sizes of regions in 1994



Urban and rural areas

The division of municipalities into urban and rural areas has lost its meaning. In 1996, a law will come into force which will make the division nominal; municipalities are allowed to decide for themselves what name they shall use.

Statistics Finland has worked out a tripartite classification of municipalities: urban, semi-urban and rural. The class of a municipality depends on the percentage of its population living in built-up areas and on the size of the largest built-up area in the municipality.

In an urban municipality, at least 90 per cent of the population lives in built-up areas, or at least 15,000 people live in the largest built-up area.

In a semi-urban municipality, 60–90 per cent of the population lives in built-up areas, or 4,000–15,000 people live in the largest built-up area.

In a rural municipality, less than 60 per cent of the population lives in built-up areas and the population of the largest built-up area is below 15,000, or 60–90 per cent of the population lives in built-up areas, but the population of the largest built-up area is below 4,000 people.

According to the classification presented above, the breakdown of the 455 municipalities of Finland is as follows:

	Municipalities	Of which: urban	% of population
Urban	67	57	58
Semi-urban	66	32	16
Rural	322	13	26
Total	455	102	100

Urban municipalities have increased their population by 29,000 people in 1994. It is thus conceivable that the entire growth of the Finnish population has directed to urban municipalities and in addition to that, they have pulled in a total of 8,000 people from rural and semi-rural municipalities.

Sex

At the end of 1994, Finland had a male population of 2,481,649 and a female population of 2,617,105. In relative terms, the male-female breakdown was 48.7 and 51.3. There were 1,054 females for every 1,000 males on average.

Less girls are born than boys. There is an excess of males until the age of 52. In age groups older than that death has thinned down the number of males at such a fast pace that females outnumber males in all older age groups. The proportions would not be so high in older age groups without the effect of our wars. The female majority is the greater the older the age group is. Among

those aged 70, there were already 1,500 females for every 1,000 males. For the 77-year-olds, the mark of 2,000 was broken. Among the 90-year-olds, there are about 1,000 males and 3,500 females.

Age structure

The population of Finland is ageing. In view of the demographic dependency ratio, the age structure of the population is good. The number of people of working age is high compared with the number of persons aged under 15 or over 65.

After the wars, those at dependency age, mostly children, were great in number. As the proportion of children has declined the proportion of persons aged 65 and over has started to grow. The dependency ratio has remained on the same level for some 25 years and will probably remain on approximately the same favourable level for the following 20 years or so, until the large age cohorts reach the retirement age.

The number of the elderly (those aged over 85) has soared after the wars. In 1950 those aged over 85 numbered 9,500. By the end of last year, their number had risen to 64,000, an increase of over 3,000 from the previous year. According to the population projection, they will number close on 126,000 in 2030, even though by that time the largest age cohorts (those born in 1946–1949) will not have reached the age of 85. As percentages of the total population the figures for the elderly are:

1950	0.2%
1994	1.3%
2030	2.5%

Marital status

Marital status is losing its importance as a demographic variable as cohabitation is becoming more and more common. Today as much as 18 per cent of couples living together are not married. Cohabitation cannot, however, be made a new marital status as there are both widowed, divorced, married and unmarried persons cohabiting.

Mother tongue

More than a hundred languages are spoken in Finland. Of the population, 93 per cent report Finnish as their mother tongue, and 5.8 per cent, or 295,000 persons, Swedish. The proportion of the Swedish-speaking population has dropped by half from the turn of the century.

Of the population of the Autonomous Territory of the Åland Islands, 94 per cent are Swedish speaking. Of the provinces of continental Finland, the province with the highest proportion of Swedish-speaking inhabitants is Vaasa (22 per cent), followed by Uusimaa (11 per cent) and Turku-Pori (4 per cent). In the other provinces the proportion of Swedish-speaking inhabitants is well under one per cent.

No more than 1,726 persons report Lappish as their mother tongue. Almost half of them live in Utsjoki. The proportion of the Lappish-speaking people of the Utsjoki population is 49 per cent.

At the end of 1994, the number of foreign-language persons in Finland amounted to 59,000, an increase of 6,000 from the previous year. As to the sizes of the foreign-language groups, the situation is as follows: those speaking Vietnamese have exceeded the number of German-speaking persons and now rank fifth after Russian, Estonian, English and Somali language groups. A newcomer on the list of largest languages are the Kurdish-speaking.

The number of the Russian-speaking people has again grown sharpest, by 2,000 people.

Citizenship

Of the population of Finland, 99 per cent are also Finnish citizens. At the end of 1994, the permanent residents of Finland included 62,000 foreign citizens. The figure has grown by 6,400 from the previous year. During the two previous years the growth has been a few thousand larger. Statistics for the following year will show whether the EU membership has given new impetus to the growth in the number of foreign citizens.

Citizens of the former Soviet Union or Russia constitute the largest group of foreign citizens. Statistics on the citizens of the Commonwealth of Independent States are difficult to compile, because those who immigrated to Finland prior to the dissolution of the Soviet Union are still registered as Soviet citizens unless they have had their citizenship changed in the population register. A

third of them speaks Estonian as their mother tongue, i.e. the citizens of the former Soviet Union cannot be directly added up with the Russians as part of them would belong to the group of Estonians.

Of the foreign citizens, the number of Russian citizens has increased most. The next largest growth was seen in the number of Estonians. They now outnumber the Swedish.

After these neighbouring countries rank the citizens of those countries from which Finland has received refugees: Somalia, Yugoslavia, and Vietnam. The Vietnamese now officially outnumber the US and UK citizens. In addition to this, there are over 400 persons in the statistics whose citizenship is unknown, but who report Vietnamese as their mother tongue.

Half of the foreign citizens live in Uusimaa province, in which the growth of their proportion has been strongest, too. The proportion of foreign citizens of the population of Uusimaa is triple compared with the other provinces. The foreign population centers explicitly in Helsinki, in which they constitute 3.5 per cent of the inhabitants.

Although the foreign-language population group and the foreign-citizenship group are roughly the same size, they are not identical. A fifth of the foreign population speak Finnish or Swedish as their mother tongue. They are presumably resettlers who have not resumed their Finnish citizenship. On the other hand, 10,000 Finnish citizens speak a foreign language as their mother tongue. Of them, 7,000 have acquired the nationality of Finland after the establishment of the population register (in 1972), i.e. they were originally foreign citizens.

Country of birth

The foreign-born population of Finland amounts to 100,000. Half of them are Finnish citizens. Likewise, almost half of them speak Finnish, Swedish, or Lappish as their mother tongue. The largest single foreign-born population group are those born in Sweden (26,000).

Taulukot – Tabeller – Tables

1. VÄESTÖ SIVILISÄÄDYN JA SUKUPUOLEN MUKAAN 1970 - 1994
 FOLKMNÄGD EFTER CIVILSTÄND OCH KÖN 1970 - 1994
 MARITAL STATUS OF THE POPULATION BY SEX 1970 - 1994

VUOSI ÄR YEAR	YHTEENSÄ TOTALT TOTAL			NAIMATTOMAT OGIFTA SINGLE				NAIMISSA OLEVAT GIFTA MARRIED		LESKET ÄNKLINGAR OCH ÄNKOR WIDOWED		ERONNEET FRÄNSKILDA DIVORCED	
				IKÄ - ÅLDER - AGE									
	0-14		15-		M	N	M	N	M	N	M	N	
	MS	M	N	M									N
1970	4 598 336	2 219 985	2 378 351	570 570	547 971	564 256	519 749	1 008 565	1 015 008	45 398	236 401	31 196	59 222
1971	4 625 912	2 234 037	2 391 875	558 952	537 057	573 162	523 815	1 021 484	1 027 940	45 864	240 030	34 575	63 033
1972	4 653 401	2 249 051	2 404 350	548 783	526 995	582 658	527 855	1 031 817	1 038 036	46 409	243 446	39 384	68 018
1973	4 678 761	2 262 142	2 416 619	540 158	518 091	589 883	530 621	1 040 863	1 047 338	46 558	247 024	44 680	73 545
1974	4 702 387	2 273 815	2 428 572	532 665	510 960	596 972	533 804	1 046 635	1 053 230	46 952	250 834	50 591	79 744
1975	4 720 492	2 282 115	2 438 377	526 241	504 303	604 040	536 349	1 048 974	1 055 886	47 295	254 343	55 565	85 496
1976	4 730 836	2 286 392	2 444 444	519 644	497 412	609 138	541 019	1 049 490	1 056 493	47 692	258 377	60 428	91 143
1977	4 746 967	2 295 668	2 451 299	513 667	491 564	614 751	541 701	1 051 569	1 054 747	48 372	264 078	67 309	99 209
1978	4 758 088	2 300 790	2 457 298	505 890	483 896	622 872	546 515	1 050 906	1 053 908	48 685	267 837	72 437	105 142
1979	4 771 292	2 306 784	2 464 508	498 666	477 343	630 942	551 917	1 050 807	1 053 494	49 098	271 262	77 271	110 492
1980	4 787 778	2 314 843	2 472 935	493 317	471 892	638 826	556 866	1 052 393	1 055 014	49 062	273 783	81 245	115 380
1981	4 812 150	2 327 473	2 484 677	489 174	467 618	648 186	563 074	1 055 428	1 057 893	49 292	276 032	85 393	120 060
1982	4 841 715	2 342 869	2 498 846	486 950	465 090	657 312	568 896	1 058 991	1 061 329	49 821	278 412	89 795	125 119
1983	4 869 858	2 357 172	2 512 686	486 152	464 186	665 899	574 885	1 061 214	1 063 442	50 052	280 286	93 855	129 887
1984	4 893 748	2 369 228	2 524 520	486 586	464 919	672 093	578 476	1 062 428	1 064 580	50 221	281 935	97 900	134 610
1985	4 910 664	2 377 780	2 532 884	486 551	464 981	678 619	583 023	1 059 946	1 061 950	50 147	283 176	102 517	139 754
1986	4 925 644	2 385 866	2 539 778	486 768	464 844	684 201	586 856	1 057 955	1 059 897	50 348	283 705	106 594	144 476
1987	4 938 602	2 392 868	2 545 734	487 218	465 725	688 103	588 577	1 055 821	1 057 730	50 823	283 992	110 903	149 710
1988	4 954 359	2 401 368	2 552 991	490 612	469 369	690 985	589 016	1 050 593	1 052 624	51 044	284 050	118 134	157 932
1989	4 974 383	2 412 760	2 561 623	491 934	470 335	699 254	594 959	1 043 690	1 045 693	51 392	283 405	126 720	167 231
1990	4 998 478	2 426 204	2 572 274	492 828	471 375	709 026	602 327	1 038 939	1 040 875	51 493	282 566	133 688	175 131
1991	5 029 002	2 443 042	2 585 960	493 375	472 223	721 343	611 455	1 036 385	1 038 109	51 683	281 454	140 256	182 719
1992	5 054 982	2 457 282	2 597 700	494 804	473 476	732 289	619 903	1 031 353	1 033 170	51 813	280 601	147 023	190 550
1993	5 077 912	2 470 196	2 607 716	495 839	474 890	742 308	627 566	1 026 962	1 029 097	51 928	278 562	153 159	197 601
1994	5 098 754	2 481 649	2 617 105	496 671	475 573	750 984	634 895	1 022 043	1 024 382	52 051	276 869	159 900	205 386

2. VÄESTÖ IÄN MUKAAN SEKÄ 1000 MIESTÄ VASTAAVA NAISTEN MÄÄRÄ 1960 - 1994
 FOLKMNÄGD EFTER ÅLDER SAMT ANTAL KVINNOR PÅ 1000 MÄN 1960 - 1994
 AGE OF THE POPULATION AND THE NUMBER OF FEMALES PER 1000 MALES 1960 - 1994

IKÄ ÅLDER AGE	LUKU - ANTAL - NUMBER					PROSENTTIA PERCENT PER CENT					NAISIA 1000 MIESTÄ KOHTI KVINNOR PÅ 1000 MÄN FEMALES PER 1000 MALES					
	1960	1970	1980	1990	1994	1960	1970	1980	1990	1994	1994 R *)	1960	1970	1980	1990	1994
YHTEENSÄ TOTALT TOTAL	4 446 222	4 598 336	4 787 778	4 998 478	5 098 754	100.0	100.0	100.0	100.0	100.0	100.0	1075	1071	1068	1060	1055
0- 4	408 588	339 444	319 531	312 485	327 702	9.2	7.4	6.7	6.3	6.4	6.2	959	960	956	956	962
5- 9	439 421	381 160	300 578	326 827	313 943	9.9	8.3	6.3	6.5	6.2	5.8	962	960	953	956	956
10-14	492 178	397 946	345 100	324 891	330 599	11.0	8.6	7.2	6.5	6.5	5.7	961	961	960	957	954
15-19	372 438	421 170	380 152	303 383	327 902	8.4	9.1	7.9	6.1	6.4	5.8	966	953	959	955	957
20-24	312 651	445 099	381 371	343 608	303 187	7.0	9.7	8.0	6.9	5.9	5.7	966	949	952	963	958
25-29	289 347	331 031	403 524	376 821	357 733	6.5	7.2	8.4	7.5	7.0	6.2	956	958	949	957	960
30-34	308 535	287 969	443 722	383 326	382 020	6.9	6.2	9.3	7.7	7.5	6.0	986	979	940	956	956
35-39	294 434	274 525	331 554	405 368	388 699	6.6	6.0	6.9	8.1	7.6	6.3	1102	978	953	957	960
40-44	256 081	294 269	285 468	441 173	409 270	5.8	6.4	6.0	8.8	8.0	6.8	1182	1009	983	951	964
45-49	273 220	278 969	267 664	325 282	431 795	6.2	6.1	5.6	6.5	8.5	8.4	1159	1141	998	971	962
50-54	270 526	238 497	280 688	275 265	292 435	6.1	5.2	5.9	5.5	5.7	6.2	1166	1245	1056	1015	996
55-59	222 817	247 313	258 819	252 434	270 468	5.0	5.4	5.4	5.1	5.3	5.4	1220	1259	1230	1056	1045
60-64	178 185	233 456	212 225	254 650	243 283	4.0	5.1	4.4	5.1	4.8	5.1	1360	1321	1402	1166	1117
65-69	131 423	177 463	205 910	222 601	233 739	3.0	3.9	4.3	4.5	4.6	5.4	1478	1463	1506	1424	1274
70-74	95 949	124 708	173 942	167 296	193 957	2.2	2.7	3.6	3.3	3.8	5.3	1697	1710	1698	1720	1633
75-79	59 214	73 386	111 050	139 532	130 265	1.3	1.6	2.3	2.8	2.6	4.0	1889	1919	2013	1993	1998
80-84	28 786	36 149	58 743	91 593	97 798	0.6	0.8	1.2	1.8	1.9	3.3	2060	2212	2439	2405	2390
85-	12 429	15 782	27 737	51 943	63 959	0.3	0.3	0.6	1.0	1.3	2.5	2334	2547	2805	3015	3108
0-14	1 340 187	1 118 550	965 209	964 203	972 244	30.1	24.3	20.2	19.3	19.1	17.8	961	960	957	956	958
15-64	2 778 234	3 052 298	3 245 187	3 361 310	3 406 792	62.5	66.4	67.8	67.2	66.8	61.8	1079	1048	1011	984	980
65-	327 801	427 488	577 382	672 965	719 718	7.4	9.3	12.0	13.5	14.1	20.5	1681	1690	1780	1812	1723

*) Ruotsinkieliset
 Svenskspråkiga
 Swedish-speaking population

3. VÄRSTÖ IÄN, SIVILISÄÄDYN JA SUKUPUOLEN MUKAAN PROSENTTEINA 31.12.1994
 FOLKMÄNGD EFTER ÅLDER, CIVILSTÄND OCH KÖN I PROCENT 31.12.1994
 AGE OF THE POPULATION BY MARITAL STATUS AND SEX, AT END-1994, PER CENT

IKÄRYHMÄ ÅLDERGRUPP AGE GROUP	YHTEENSÄ TOTALT TOTAL	SIVILISÄÄTY - CIVILSTÄND - MARITAL STATUS				YHTEENSÄ TOTALT TOTAL	SIVILISÄÄTY* - CIVILSTÄND* - MARITAL STATUS*			
		NAIMATTOMAT OGIFTA SINGLE	NAIMISSA GIFTA MARRIED	ERONNEET FRÄNSKILDA DIVORCED	LESKET ÄNKL. ÄNKOR WIDOWED		NAIMATTOMAT OGIFTA SINGLE	NAIMISSA GIFTA MARRIED	ERONNEET FRÄNSKILDA DIVORCED	LESKET ÄNKL. ÄNKOR WIDOWED
MOLEMMAT SUKUPUOLET - BÅDA KÖNEN - BOTH SEXES										
YHTEENSÄ TOTALT TOTAL	5098754	2358123	2046425	365286	328920	100,0	46,2	40,1	7,2	6,5
- 4	327702	327702	-	-	-	100,0	100,0	-	-	-
5- 9	313943	313943	-	-	-	100,0	100,0	-	-	-
10-14	330599	330599	-	-	-	100,0	100,0	-	-	-
15-19	327902	326648	1242	12	-	100,0	99,6	0,4	0,0	-
20-24	303187	274104	27621	1418	44	100,0	90,4	9,1	0,5	0,0
25-29	357733	227941	119311	10212	269	100,0	63,7	33,4	2,9	0,1
30-34	382020	153316	201604	26297	803	100,0	40,1	52,8	6,9	0,2
35-39	388699	104985	239446	42286	1982	100,0	27,0	61,6	10,9	0,5
40-44	409270	77984	269742	57356	4188	100,0	19,1	65,9	14,0	1,0
45-49	431795	58295	296659	68329	8512	100,0	13,5	68,7	15,8	2,0
50-54	292435	32033	205353	44990	10059	100,0	11,0	70,2	15,4	3,4
55-59	270468	29070	187521	37028	16849	100,0	10,7	69,3	13,7	6,2
60-64	243283	25338	163828	27075	27042	100,0	10,4	67,3	11,1	11,1
65-69	233739	24606	144725	20705	43703	100,0	10,5	61,9	8,9	18,7
70-74	193957	19326	101248	13810	59573	100,0	10,0	52,2	7,1	30,7
75-79	130265	12845	51897	7718	57805	100,0	9,9	39,8	5,9	44,4
80-84	97798	10791	27008	5130	54869	100,0	11,0	27,6	5,2	56,1
85-89	47792	6139	8027	2253	31373	100,0	12,8	16,8	4,7	65,6
90-95	13726	2060	1085	598	9983	100,0	15,0	7,9	4,4	72,7
95-	2441	398	108	69	1866	100,0	16,3	4,4	2,8	76,4
15-64	3406792	1309714	1712327	315003	69748	100,0	38,4	50,3	9,2	2,0
MIEHET - MÄN - MALES										
YHTEENSÄ TOTALT TOTAL	2481649	1247655	1022043	159900	52051	100,0	50,3	41,2	6,4	2,1
- 4	167011	167011	-	-	-	100,0	100,0	-	-	-
5- 9	160466	160466	-	-	-	100,0	100,0	-	-	-
10-14	169194	169194	-	-	-	100,0	100,0	-	-	-
15-19	167527	167323	201	3	-	100,0	99,9	0,1	0,0	-
20-24	154838	145700	8777	356	5	100,0	94,1	5,7	0,2	0,0
25-29	182487	129586	49233	3615	53	100,0	71,0	27,0	2,0	0,0
30-34	195346	91049	93054	11108	135	100,0	46,6	47,6	5,7	0,1
35-39	198272	63726	115031	19161	354	100,0	32,1	58,0	9,7	0,2
40-44	208403	47842	133197	26562	802	100,0	23,0	63,9	12,7	0,4
45-49	220058	35420	150353	32711	1574	100,0	16,1	68,3	14,9	0,7
50-54	146495	18306	104971	21424	1794	100,0	12,5	71,7	14,6	1,2
55-59	132270	16292	96045	17012	2921	100,0	12,3	72,6	12,9	2,2
60-64	114936	13051	85612	11918	4355	100,0	11,4	74,5	10,4	3,8
65-69	102809	10997	76983	8130	6699	100,0	10,7	74,9	7,9	6,5
70-74	73667	6157	54649	4450	8411	100,0	8,4	74,2	6,0	11,4
75-79	43454	2761	30306	1916	8471	100,0	6,4	69,7	4,4	19,5
80-84	28848	1797	17127	1058	8866	100,0	6,2	59,4	3,7	30,7
85-89	12191	768	5577	386	5460	100,0	6,3	45,7	3,2	44,8
90-95	2925	179	834	84	1828	100,0	6,1	28,5	2,9	62,5
95-	452	30	93	6	323	100,0	6,6	20,6	1,3	71,5
15-64	1720632	728295	836474	143870	11993	100,0	42,3	48,6	8,4	0,7
NAISET - KVINNOR - FEMALE										
YHTEENSÄ TOTALT TOTAL	2617105	1110468	1024382	205386	276869	100,0	42,4	39,1	7,8	10,6
- 4	160691	160691	-	-	-	100,0	100,0	-	-	-
5- 9	153477	153477	-	-	-	100,0	100,0	-	-	-
10-14	161405	161405	-	-	-	100,0	100,0	-	-	-
15-19	160375	159325	1041	9	-	100,0	99,3	0,6	0,0	-
20-24	148349	128404	18844	1062	39	100,0	86,6	12,7	0,7	0,0
25-29	175246	98355	70078	6597	216	100,0	56,1	40,0	3,8	0,1
30-34	186674	62267	108550	15189	668	100,0	33,4	58,1	8,1	0,4
35-39	190427	41259	124415	23125	1628	100,0	21,7	65,3	12,1	0,9
40-44	200867	30142	136545	30794	3386	100,0	15,0	68,0	15,3	1,7
45-49	211737	22875	146306	35618	6938	100,0	10,8	69,1	16,8	3,3
50-54	145940	13727	100382	23566	8265	100,0	9,4	68,8	16,1	5,7
55-59	138198	12778	91476	20016	13928	100,0	9,2	66,2	14,5	10,1
60-64	128347	12287	78216	15157	22687	100,0	9,6	60,9	11,8	17,7
65-69	130930	13609	67742	12575	37004	100,0	10,4	51,7	9,6	28,3
70-74	120290	13169	46599	9360	51162	100,0	10,9	38,7	7,8	42,5
75-79	86811	10084	21591	5802	49334	100,0	11,6	24,9	6,7	56,8
80-84	68950	8994	9881	4072	46003	100,0	13,0	14,3	5,9	66,7
85-89	35601	5371	2450	1867	25913	100,0	15,1	6,9	5,2	72,8
90-95	10801	1881	251	514	8155	100,0	17,4	2,3	4,8	75,5
95-	1989	368	15	63	1543	100,0	18,5	0,8	3,2	77,6
15-64	1686160	581419	875853	171133	57755	100,0	34,5	51,9	10,1	3,4

4. JATK.
FORTS.
CONT.

SYNT. VUOSI FÖD.- ÅR YEAR OF BIRTH	IKÄ ÅLDER AGE	KOKO MAA - HELA LANDET - WHOLE COUNTRY										KAUPUNGIT STÄDER URBAN MUNICIPALITIES		MUUT KUNNAT ÖVRIGA KOMMUNER RURAL MUNICIPALITIES		
		YHTEENSÄ TOTALT TOTAL			NAIMATTOMAT OGIFTA SINGLE		NAIMISSA GIFTA MARRIED		LESKET ÄNKL. OCH ÄNKOR WIDOWED		ERONNEET FRÅNSKILDA DIVORCED		MS	M	MS	M
		MS	M	N	M	N	M	N	M	N	M	N				
1919	75	25758	9124	16634	612	1904	6713	5044	1407	8627	392	1059	15814	5377	9944	3747
1918	76	28999	9870	19129	621	2215	7043	5129	1751	10438	455	1347	18144	5935	10855	3935
1917	77	27029	8922	18107	560	2029	6164	4468	1787	10360	411	1250	17109	5457	9920	3465
1916	78	24668	7937	16731	505	1996	5361	3719	1728	9916	343	1100	15424	4787	9244	3150
1915	79	23811	7601	16210	463	1940	5025	3231	1798	9993	315	1046	14865	4531	8946	3070
1914	80	23328	7282	16046	488	1994	4616	2816	1884	10227	294	1009	14534	4329	8794	2953
1913	81	21063	6260	14803	380	1975	3850	2332	1800	9628	230	868	13254	3772	7809	2488
1912	82	19979	5866	14113	357	1785	3430	2038	1845	9410	234	880	12523	3475	7456	2391
1911	83	17797	5133	12664	304	1675	2908	1563	1745	8749	176	677	11125	3034	6672	2099
1910	84	15631	4307	11324	268	1565	2323	1132	1592	7989	124	638	9902	2572	5729	1735
1909	85	13759	3700	10059	251	1464	1832	946	1480	7112	137	537	8658	2181	5101	1519
1908	86	11343	3006	8337	162	1212	1425	626	1323	6029	96	470	7116	1750	4227	1256
1907	87	9404	2353	7051	151	1089	1057	424	1078	5173	67	365	5937	1391	3467	962
1906	88	7499	1777	5722	101	873	754	269	877	4307	45	273	4652	985	2847	792
1905	89	5787	1355	4432	103	733	509	185	702	3292	41	222	3647	785	2140	570
1904	90	4528	1017	3511	59	571	358	109	566	2663	34	168	2808	560	1720	457
1903	91	3383	736	2647	49	473	225	61	443	1989	19	124	2134	441	1249	295
1902	92	2548	524	2024	27	336	122	43	363	1554	12	91	1553	289	995	235
1901	93	1956	389	1567	32	280	81	29	265	1178	11	80	1188	213	768	176
1900	94	1311	259	1052	12	221	48	9	191	771	8	51	792	145	519	114
1899	95	902	195	707	18	123	49	10	126	553	2	21	534	113	368	82
1898	96	593	107	486	4	98	19	3	82	368	2	17	370	55	223	52
1897	97	365	55	310	2	53	10	1	42	246	1	10	214	33	151	22
1896	98	229	43	186	2	38	8	-	33	140	-	8	143	28	86	15
1895	99	159	34	125	3	25	7	1	23	96	1	3	98	21	61	13
1894	100	92	10	82	1	13	-	-	9	67	-	2	54	6	38	4
1893	101	48	3	45	-	8	-	-	3	36	-	1	24	1	24	2
1892	102	27	2	25	-	5	-	-	2	20	-	-	18	1	9	1
1891	103	13	1	12	-	3	-	-	1	8	-	1	9	1	4	-
1890	104	9	1	8	-	1	-	-	1	7	-	-	6	-	3	1
1889	105	2	1	1	-	1	-	-	1	-	-	-	2	1	-	-
1888	106	-	-	-	-	-	-	-	-	-	-	-	-	-	-	-
1887	107	2	-	2	-	-	-	-	-	2	-	-	2	-	-	-

5. VÄSTÖ IKÄRYHMÄN, SIVIILISÄÄDYN JA SUKUPUOLEN MUKAAN 31.12.1994
POLKÄMÄNGD EFTER ÅLDERSGRUPP, CIVILSTÄND OCH KÖN 31.12.1994
AGE OF THE POPULATION BY MARITAL STATUS AND SEX AT END-1994

IKÄRYHMÄ ÅLDERSGRUPP AGE GROUP	KOKO MAA - HELA LANDET - WHOLE COUNTRY										KAUPUNGIT STÄDER URBAN MUNICIPALITIES		MUUT KUNNAT ÖVRIGA KOMMUNER RURAL MUNICIPALITIES		
	YHTEENSÄ TOTALT TOTAL			NAIMATTOMAT OGIFTA SINGLE		NAIMISSA GIFTA MARRIED		LESKET ÄNKL. OCH ÄNKOR WIDOWED		ERONNEET FRÅNSKILDA DIVORCED		MS	M	MS	M
	MS	M	N	M	N	M	N	M	N	M	N				
YHTEENSÄ TOTALT TOTAL	5098754	2481649	2617105	1247655	1110468	1022043	1024382	52051	276869	159900	205386	3279195	1567160	1819559	914489
- 4	327702	167011	160691	167011	160691	-	-	-	-	-	-	207825	105783	119877	61228
5- 9	313943	160466	153477	160466	153477	-	-	-	-	-	-	189435	96815	124508	63651
10-14	330599	169194	161405	169194	161405	-	-	-	-	-	-	197816	100938	132783	68256
15-19	327902	167527	160375	167323	159325	201	1041	-	-	3	9	203853	102804	124049	64723
20-24	303187	154838	148349	145700	128404	8777	18844	5	39	356	1062	210617	104504	92570	50334
25-29	357733	182487	175246	129586	98355	49233	70078	53	216	3615	6597	254769	128230	102964	54257
30-34	382020	195346	186674	91049	62267	93054	108550	135	668	11108	15189	256383	130130	125637	65216
35-39	388699	198272	190427	63726	41259	115031	124415	354	1628	19161	23125	250562	126080	138137	72192
40-44	409270	208403	200867	47842	30142	133197	136545	802	3386	26562	30794	262802	130305	146468	78098
45-49	431795	220058	211737	35420	22875	150353	146306	1574	6938	32711	35618	282636	140309	149159	79749
50-54	292435	146495	145940	18306	13727	104971	100382	1794	8265	21424	23566	191498	93695	100937	52800
55-59	270468	132270	138198	16292	12778	96045	91476	2921	13928	17012	20016	171722	81583	98746	50687
60-64	243283	114936	128347	13051	12287	85612	78216	4355	22687	11918	15157	152100	69353	91183	45583
65-69	327379	102809	130930	10997	13609	76983	67742	6699	37004	8130	12575	144376	60695	89363	42114
70-74	193957	73667	120290	6157	13169	54649	46599	8411	51162	4450	9360	120148	43667	73809	30000
75-79	130265	43454	86811	2761	10084	30306	21591	8471	49334	1916	5802	81356	26087	48909	17367
80-84	97798	28848	68950	1797	8994	17127	9881	8866	46003	1058	4072	61338	17182	36460	11666
85-89	47792	12191	35601	768	5371	5577	2450	5460	25913	386	1867	30010	7092	17782	5099
90-94	13726	2925	10801	179	1881	834	251	1828	8155	84	514	8475	1648	5251	1277
95-	2441	452	1989	30	368	93	15	323	1543	6	63	1474	260	967	192
-14	972244	496671	475573	496671	475573	-	-	-	-	-	-	595076	303536	377168	193135
15-64	3406792	1720632	1886160	728295	581419	836474	875853	11993	57755	143870	171133	2236942	1106993	1169850	613639
65-	719718	264346	455372	22689	53476	185569	148529	40058	219114	16030	34253	447177	156631	272541	107715
18-	3930932	1885246	2045686	651258	539094	1022037	1024337	52051	276869	159900	205386	2564793	1203310	1366139	681936

6. JÄTK.
FORTS.
CONT.

SYNT. VUOSI FÖD. - ÅR YEAR OF BIRTH	IKÄ ÅLDER AGE	KOKO MAA - HELA LANDET - WHOLE COUNTRY										KAUPUNGIT STÄDER URBAN MUNICIPALITIES		MUUT KUNNAT ÖVRIGA KOMMUNER RURAL MUNICIPALITIES		
		YHTEENSÄ TOTALT TOTAL			NAIMATTOMAT OGIFTA SINGLE		NAIMISSA GIFTA MARRIED		LESKET ÄNKL. OCH ÄNKOR WIDOWED		ERONNEET FRÅNSKILDA DIVORCED		MS	M	MS	N
		MS	M	N	M	N	M	N	M	N	M	N	MS	M	MS	N
1919	75	23299	8125	15174	544	1724	5951	4540	1265	7933	365	977	14191	4742	9108	3383
1918	76	26482	8881	17601	574	2041	6316	4600	1575	9702	416	1258	16458	5262	10024	3619
1917	77	24537	8007	16530	491	1837	5542	4028	1591	9519	383	1146	15440	4864	9097	3143
1916	78	22282	7103	15179	450	1813	4763	3272	1569	9082	321	1012	13805	4247	8477	2856
1915	79	21513	6753	14760	416	1752	4436	2891	1615	9151	286	966	13353	4006	8160	2747
1914	80	21115	6493	14622	439	1810	4061	2487	1728	9397	265	928	13093	3835	8022	2658
1913	81	19025	5598	13427	339	1784	3427	2056	1628	8790	204	797	11879	3323	7146	2275
1912	82	17896	5194	12702	316	1600	2996	1805	1662	8498	220	799	11122	3040	6774	2154
1911	83	15977	4589	11388	276	1486	2594	1386	1564	7874	155	642	9874	2655	6103	1934
1910	84	13975	3809	10166	241	1389	2043	981	1407	7218	118	578	8751	2237	5224	1572
1909	85	12259	3244	9015	223	1303	1584	824	1313	6394	124	494	7646	1874	4613	1370
1908	86	10064	2637	7427	149	1068	1238	539	1164	5407	86	413	6227	1508	3837	1129
1907	87	8351	2076	6275	132	940	933	372	948	4638	63	325	5200	1204	3151	872
1906	88	6660	1560	5100	82	763	665	239	773	3852	40	246	4077	845	2583	715
1905	89	5115	1198	3917	93	630	439	156	628	2939	38	192	3190	687	1925	511
1904	90	3977	891	3086	50	500	306	94	505	2337	30	155	2413	471	1564	420
1903	91	2940	642	2298	42	387	186	51	396	1751	18	109	1833	379	1107	263
1902	92	2217	464	1753	26	287	110	32	317	1355	11	79	1337	247	880	217
1901	93	1684	341	1343	31	224	67	24	234	1031	9	64	1001	176	683	165
1900	94	1121	223	898	10	192	43	8	163	659	7	39	662	124	459	99
1899	95	783	175	608	17	104	44	9	112	476	2	19	453	103	330	72
1898	96	514	100	414	4	86	17	3	77	312	2	13	321	50	193	50
1897	97	307	48	259	2	46	10	1	35	205	1	7	176	28	131	20
1896	98	188	36	152	2	34	7	-	27	111	-	7	110	22	78	14
1895	99	132	30	102	1	22	7	-	21	77	1	3	79	18	53	12
1894	100	78	8	70	-	12	-	-	8	57	-	1	46	5	32	3
1893	101	44	3	41	-	7	-	-	3	33	-	1	20	1	24	2
1892	102	22	2	20	-	4	-	-	2	16	-	-	15	1	7	1
1891	103	9	-	9	-	2	-	-	-	7	-	-	6	-	3	-
1890	104	8	1	7	-	1	-	-	1	6	-	-	5	-	3	1
1889	105	2	1	1	-	1	-	-	1	-	-	-	2	1	-	-
1888	106	-	-	-	-	-	-	-	-	-	-	-	-	-	-	-
1887	107	1	-	1	-	-	-	-	-	1	-	-	1	-	-	-

7. SUOMENKIELINEN VÄESTÖ IKÄRYHMÄN, SIVIILISÄÄDYN JA SUKUPUOLEN MUKAAN 31.12.1994
FINSKPRÄKIG BEFOLKNING EFTER ÅLDERSGRUPP, CIVILSTÄND OCH KÖN 31.12.1994
AGE OF THE FINNISH-SPEAKING POPULATION BY MARITAL STATUS AND SEX AT END-1994

IKÄRYHMÄ ÅLDERSGRUPP AGE GROUP	KOKO MAA - HELA LANDET - WHOLE COUNTRY										KAUPUNGIT STÄDER URBAN MUNICIPALITIES		MUUT KUNNAT ÖVRIGA KOMMUNER RURAL MUNICIPALITIES			
	YHTEENSÄ TOTALT TOTAL			NAIMATTOMAT OGIFTA SINGLE		NAIMISSA GIFTA MARRIED		LESKET ÄNKL. OCH ÄNKOR WIDOWED		ERONNEET FRÅNSKILDA DIVORCED		MS	M	MS	N	
	MS	M	N	M	N	M	N	M	N	M	N	MS	M	MS	N	
YHTEENSÄ TOTALT TOTAL	4742387	2304957	2437430	1166791	1038016	939938	949392	47399	255684	150829	194338	3042187	1450529	1700200	854428	
- 4	304976	155388	149588	155388	149588	-	-	-	-	-	-	-	193086	98236	111890	57152
5- 9	291891	149110	142781	149110	142781	-	-	-	-	-	-	-	175478	89609	116413	59501
10-14	309290	158076	151214	158076	151214	-	-	-	-	-	-	-	184593	94038	124697	64038
15-19	307355	156913	150442	156738	149520	173	914	-	-	-	2	8	190801	96108	116554	60805
20-24	281711	143878	137833	135849	119984	7730	16840	1	37	298	972	195447	96868	86264	47010	
25-29	330949	168634	162315	121064	92020	44323	63962	37	191	3210	6142	235125	118034	95824	50600	
30-34	355277	181301	173976	85655	58606	85198	100366	117	619	10331	14385	237480	120071	117797	61230	
35-39	363250	185046	178204	60312	38857	106256	115847	334	1520	18144	21980	233498	117129	129752	67917	
40-44	384024	195187	188837	45421	28463	123724	127786	753	3207	25289	29381	246359	121738	137665	73449	
45-49	403578	205055	198523	33367	21524	139166	136642	1481	6558	31041	33799	264063	130564	139515	74491	
50-54	272128	135733	136395	17167	12940	96704	93354	1678	7813	20184	22288	178002	86666	94126	49067	
55-59	252990	123412	129578	15412	12089	89244	85386	2731	13180	16025	18923	160194	75837	92796	47575	
60-64	227358	107139	120219	12359	11560	79421	72732	4043	21484	11316	14443	141863	64453	85495	42686	
65-69	217113	94899	122214	10265	12799	70734	62752	6213	34742	7687	11921	133733	55803	83380	39096	
70-74	177920	66954	110966	5658	12222	49480	42413	7679	47505	4137	8826	109679	39420	68241	27534	
75-79	118113	38869	79244	2475	9167	27008	19331	7615	45387	1771	5359	73247	23121	44866	15748	
80-84	87988	25683	62305	1611	8069	15121	8715	7989	41777	962	3744	54719	15090	33269	10593	
85-89	42449	10715	31734	679	4704	4859	2130	4826	23230	351	1670	26340	6118	16109	4597	
90-94	11939	2561	9378	159	1590	712	209	1615	7133	75	446	7246	1397	4693	1164	
95-	2088	404	1684	26	319	85	13	287	1301	6	51	1234	229	854	175	
-14	906157	462574	443583	462574	443583	-	-	-	-	-	-	553157	281883	353000	180691	
15-64	3178620	1602298	1576322	683344	545563	771939	813829	11175	54609	135840	162321	2082832	1027468	1095788	574830	
65-	657610	240085	417525	20873	48870	167999	135563	36224	201075	14989	32017	406198	141178	251412	98907	
18-	3653014	1749007	1904007	610846	504629	939933	949356	47399	255684	150829	194338	2377451	1112291	1275563	636716	

8. RUOTSINKIELINEN VÄESTÖ SYNTYMÄVUODEN, IÄN, SIVILISÄHDYN JA SUKUPUOLEN MUKAAN 31.12.1994
 SVENSKSPRÄKIG BEFOLKNING EFTER FÖDELSEÅR, ÅLDER, CIVILSTÄND OCH KÖN 31.12.1994
 YEAR OF BIRTH AND AGE OF THE SWEDISH-SPEAKING POPULATION BY MARITAL STATUS AND SEX AT END-1994

SYNT. VUOSI FÖD. - ÅR YEAR OF BIRTH	IKÄ ÅLDER AGE	KOKO MAA - HELA LANDET - WHOLE COUNTRY										KAUPUNGIT STÄDER URBAN MUNICIPALITIES		MUUT KUNNAT ÖVRIGA KOMMUNER RURAL MUNICIPALITIES			
		YHTEENSÄ TOTALT TOTAL			NAIMATTOMAT OGIFTA SINGLE		NAIMISSA GIFTA MARRIED		LESKET ÄNKL. OCH ÄNKOR WIDOWED		ERONNEET FRÄNSKILDA DIVORCED		MS	M	MS	M	
		MS	M	N	M	N	M	N	M	N	M	N					
YHTEENSÄ TOTALT TOTAL		295182	144165	151017	66889	61298	65919	60398	4472	20297	6885	9024	185770	89089	109412	55076	
1994	0	3677	1829	1848	1829	1848	-	-	-	-	-	-	2348	1171	1329	658	
1993	1	3688	1888	1800	1888	1800	-	-	-	-	-	-	2248	1169	1440	719	
1992	2	3654	1876	1778	1876	1778	-	-	-	-	-	-	2169	1092	1485	784	
1991	3	3674	1878	1796	1878	1796	-	-	-	-	-	-	2203	1119	1471	759	
1990	4	3708	1925	1783	1925	1783	-	-	-	-	-	-	2140	1129	1568	796	
1989	5	3558	1858	1700	1858	1700	-	-	-	-	-	-	2066	1061	1492	797	
1988	6	3506	1782	1724	1782	1724	-	-	-	-	-	-	2004	1036	1502	746	
1987	7	3303	1647	1656	1647	1656	-	-	-	-	-	-	1898	935	1405	712	
1986	8	3266	1720	1546	1720	1546	-	-	-	-	-	-	1857	969	1409	751	
1985	9	3406	1738	1668	1738	1668	-	-	-	-	-	-	1970	1020	1436	718	
1984	10	3330	1737	1593	1737	1593	-	-	-	-	-	-	1916	1000	1414	737	
1983	11	3402	1755	1647	1755	1647	-	-	-	-	-	-	1948	1011	1454	744	
1982	12	3436	1828	1608	1828	1608	-	-	-	-	-	-	1939	1014	1497	814	
1981	13	3329	1701	1628	1701	1628	-	-	-	-	-	-	1875	941	1454	760	
1980	14	3474	1826	1648	1826	1648	-	-	-	-	-	-	2015	1048	1459	778	
1979	15	3375	1726	1649	1726	1649	-	-	-	-	-	-	1950	996	1425	730	
1978	16	3397	1813	1584	1813	1584	-	-	-	-	-	-	1981	1051	1416	762	
1977	17	3438	1743	1695	1743	1695	-	1	-	-	-	-	2024	1006	1414	737	
1976	18	3424	1725	1699	1724	1691	1	8	-	-	-	-	2032	1021	1392	704	
1975	19	3463	1853	1610	1848	1590	5	20	-	-	-	-	2140	1126	1323	727	
1974	20	3347	1734	1613	1722	1570	12	43	-	-	-	-	2165	1074	1182	660	
1973	21	3172	1601	1571	1577	1489	24	80	-	-	-	-	2064	1025	1108	576	
1972	22	3366	1730	1636	1673	1511	57	123	-	-	-	-	2	1128	1150	602	
1971	23	3400	1761	1639	1681	1420	78	216	-	1	2	2	2319	1184	1081	577	
1970	24	3493	1787	1706	1645	1416	141	278	-	-	-	1	12	2368	1185	1125	602
1969	25	3449	1774	1675	1555	1255	213	407	-	-	6	13	2306	1153	1143	621	
1968	26	3643	1852	1791	1528	1218	314	545	-	-	10	28	2465	1250	1178	602	
1967	27	3684	1883	1801	1416	1091	448	674	1	1	18	35	2455	1241	1229	642	
1966	28	3712	1866	1846	1293	1027	558	770	1	3	14	46	2441	1217	1271	649	
1965	29	3734	1894	1840	1204	905	658	854	-	1	32	80	2425	1202	1309	692	
1964	30	3638	1901	1737	1082	782	771	892	1	2	47	61	2376	1234	1262	667	
1963	31	3655	1866	1789	967	710	843	984	-	1	56	94	2366	1210	1289	656	
1962	32	3451	1782	1669	857	571	854	985	-	6	71	91	2224	1123	1227	659	
1961	33	3450	1692	1758	715	597	915	1062	1	7	61	92	2110	1021	1340	671	
1960	34	3541	1834	1707	757	533	994	1057	-	2	83	115	2194	1133	1347	701	
1959	35	3581	1862	1719	648	481	1111	1100	-	11	103	127	2203	1128	1378	734	
1958	36	3486	1782	1704	616	475	1054	1087	3	5	109	137	2178	1122	1308	660	
1957	37	3659	1931	1728	574	402	1211	1183	3	7	143	136	2199	1161	1460	770	
1956	38	3881	2022	1859	585	416	1304	1243	-	16	133	184	2294	1190	1587	832	
1955	39	3886	1929	1957	542	378	1227	1390	4	18	156	171	2389	1210	1497	719	
1954	40	3930	2033	1897	481	355	1373	1335	6	25	173	182	2368	1208	1562	825	
1953	41	3968	2066	1902	457	327	1414	1373	5	13	190	189	2410	1234	1558	832	
1952	42	4070	2075	1995	467	302	1434	1434	6	26	168	233	2495	1273	1575	802	
1951	43	4033	2098	1935	421	281	1464	1386	8	22	205	246	2442	1247	1591	851	
1950	44	4178	2196	1982	361	283	1604	1440	13	38	218	221	2577	1355	1601	841	
1949	45	4544	2385	2159	409	266	1721	1557	14	37	241	299	2794	1436	1750	949	
1948	46	4800	2514	2286	424	252	1834	1675	10	47	246	312	3050	1563	1750	951	
1947	47	5003	2653	2350	398	254	1969	1722	18	72	268	302	3135	1631	1868	1022	
1946	48	5389	2794	2595	362	263	2110	1890	19	73	303	369	3422	1730	1967	1064	
1945	49	4913	2574	2339	305	226	1958	1697	20	95	291	321	3238	1678	1675	896	
1944	50	4057	2139	1918	249	174	1619	1407	19	64	252	273	2647	1372	1410	767	
1943	51	3724	1999	1725	203	139	1560	1306	16	74	220	206	2403	1265	1321	734	
1942	52	3369	1754	1615	217	141	1332	1172	18	82	187	220	2215	1131	1154	623	
1941	53	4092	2126	1966	229	169	1599	1452	34	97	264	248	2642	1351	1450	775	
1940	54	3085	1594	1491	177	124	1227	1083	18	84	172	200	1993	1004	1092	590	
1939	55	3466	1730	1736	158	139	1346	1252	33	114	193	231	2267	1110	1199	620	
1938	56	3332	1768	1564	176	115	1346	1134	28	118	218	197	2131	1112	1201	656	
1937	57	3153	1581	1572	193	160	1179	1090	40	128	169	194	2014	977	1139	604	
1936	58	2946	1425	1521	166	113	1057	1082	36	149	166	177	1878	891	1068	534	
1935	59	2967	1496	1471	145	124	1156	1027	38	150	157	170	1934	973	1033	523	
1934	60	2888	1395	1493	145	135	1090	1004	40	191	120	163	1822	877	1066	518	
1933	61	2912	1438	1474	122	154	1177	1006	44	192	95	122	1838	884	1074	554	
1932	62	2970	1441	1529	123	137	1130	1037	71	220	117	135	1889	902	1081	539	
1931	63	3125	1522	1603	144	136	1202	1084	77	265	99	118	1983	932	1142	590	
1930	64	3138	1512	1626	126	140	1190	1097	73	275	123	114	2009	935	1129	577	
1929	65	3249	1537	1712	141	142	1237	1057	77	377	82	136	2059	931	1190	606	
1928	66	3291	1605	1686	154	135	1270	1004	91	405	90	142	2071	977	1220	628	
1927	67	3072	1473	1599	157	146	1147	914	92	425	77	114	1932	908	1140	565	
1926	68	3110	1422	1688	129	191	1136	955	83	436	74	106	1997	887	1113	535	
1925	69	3291	1557	1734	123	169	1216	912	125	527	93	126	2117	956	1174	601	
1924	70	3176	1364	1812	108	175	1071	939	120	601	65	97	2016	830	1160	534	
1923	71	3293	1404	1889	107	190	1075	918	146	666	76	115	2102	866	1191	538	
1922	72	2991	1220	1771	115	197	921	805	131	685	53	84	1988	774	1003	446	
1921	73	3094	1273	1821	91	173	983	757	149	774	50	117	2021	814	1073	459	
1920	74	3052	1248	1804	66	191	964	674	166	830	52	109	2039	815	1013	433	

8. JATK.
PORTS.
CONT.

SYNT. VUOSI FÖD.- ÅR YEAR OF BIRTH	IKÄ ÅLDER AGE	KOKO MAA - HELA LANDET - WHOLE COUNTRY										KAUPUNGIT STÄDER URBAN MUNICIPALITIES		MUUT KUNNAT ÖVRIGA KOMMUNER RURAL MUNICIPALITIES		
		YHTEENSÄ TOTALT TOTAL			NAIMATTONAT OGIFTA SINGLE		NAIMISSA GIFTA MARRIED		LESKET ÄNKL. OCH ÄNKOR WIDOWED		ERONNEET FRÄNSKILDA DIVORCED		MS	M	MS	M
		MS	M	N	M	N	M	N	M	N	M	N				
1919	75	2404	979	1425	66	175	748	492	139	679	26	79	1579	618	825	361
1918	76	2455	964	1491	45	170	708	516	172	717	39	88	1641	654	814	310
1917	77	2433	888	1545	65	188	604	433	194	823	25	101	1621	573	812	315
1916	78	2332	816	1516	52	178	584	440	158	811	22	87	1577	527	755	289
1915	79	2244	831	1413	47	187	579	333	178	815	27	78	1471	512	773	319
1914	80	2161	771	1390	49	176	540	326	155	812	27	76	1401	479	760	292
1913	81	2003	649	1354	40	190	414	272	170	821	25	71	1347	438	656	211
1912	82	2031	659	1372	38	182	427	227	180	887	14	76	1367	428	664	231
1911	83	1780	533	1247	28	184	307	173	178	856	20	34	1220	370	560	163
1910	84	1628	489	1139	25	173	277	149	181	762	6	55	1129	329	499	160
1909	85	1465	450	1015	27	157	244	120	166	698	13	40	985	304	480	146
1908	86	1251	359	892	13	142	181	86	155	608	10	56	866	235	385	124
1907	87	1036	271	765	18	147	120	51	129	528	4	39	728	184	308	87
1906	88	814	208	606	16	109	86	30	101	443	5	24	555	134	259	74
1905	89	649	152	497	9	99	68	28	73	343	2	27	440	93	209	59
1904	90	534	122	412	9	67	50	15	60	319	3	11	380	86	154	36
1903	91	432	92	340	7	82	39	9	45	234	1	15	291	61	141	31
1902	92	324	60	264	1	49	12	11	46	192	1	12	210	42	114	18
1901	93	266	47	219	-	54	14	5	31	145	2	15	182	36	84	11
1900	94	188	36	152	2	29	5	1	28	110	1	12	129	21	59	15
1899	95	117	20	97	1	19	5	1	14	75	-	2	79	10	38	10
1898	96	79	7	72	-	12	2	-	5	56	-	4	49	5	30	2
1897	97	57	6	51	-	7	-	-	6	41	-	3	37	4	20	2
1896	98	39	7	32	-	3	1	-	6	28	-	1	32	6	7	1
1895	99	26	4	22	2	3	-	1	2	18	-	-	18	3	8	1
1894	100	14	2	12	1	1	-	-	1	10	-	1	8	1	6	1
1893	101	3	-	3	-	1	-	-	-	2	-	-	3	-	-	-
1892	102	4	-	4	-	1	-	-	-	3	-	-	2	-	2	-
1891	103	4	1	3	-	1	-	-	1	1	-	1	3	1	1	-
1890	104	1	-	1	-	-	-	-	-	1	-	-	1	-	-	-
1889	105	-	-	-	-	-	-	-	-	-	-	-	-	-	-	-
1888	106	-	-	-	-	-	-	-	-	-	-	-	-	-	-	-
1887	107	1	-	1	-	-	-	-	-	1	-	-	1	-	-	-

9. RUOTSINKIELINEN VÄESTÖ IKÄRYHMÄN, SIVIILISÄÄDYN JA SUKUPUOLEN MUKAAN 31.12.1994
SVENSKSPRÅKIG BEFOLKNING EFTER ÅLDSGRUPP, CIVILSTÄND OCH KÖN 31.12.1994
AGE OF THE SWEDISH-SPEAKING POPULATION BY MARITAL STATUS AND SEX AT END-1994

IKÄRYHMÄ ÅLDSGRUPP AGE GROUP	KOKO MAA - HELA LANDET - WHOLE COUNTRY										KAUPUNGIT STÄDER URBAN MUNICIPALITIES		MUUT KUNNAT ÖVRIGA KOMMUNER RURAL MUNICIPALITIES		
	YHTEENSÄ TOTALT TOTAL			NAIMATTONAT OGIFTA SINGLE		NAIMISSA GIFTA MARRIED		LESKET ÄNKL. OCH ÄNKOR WIDOWED		ERONNEET FRÄNSKILDA DIVORCED		MS	M	MS	M
	MS	M	N	M	N	M	N	M	N	M	N				
YHTEENSÄ SUMMA TOTAL	295182	144165	151017	66889	61298	65919	60398	4472	20297	6885	9024	185770	89089	109412	55076
- 4	18401	9396	9005	9396	9005	-	-	-	-	-	-	11108	5680	7293	3716
5- 9	17039	8745	8294	8745	8294	-	-	-	-	-	-	9795	5021	7244	3724
10-14	16971	8847	8124	8847	8124	-	-	-	-	-	-	9693	5014	7278	3833
15-19	17097	8860	8237	8854	8208	6	29	-	-	-	-	10127	5200	6970	3660
20-24	16778	8613	8165	8298	7406	312	740	-	1	3	18	11132	5596	5646	3017
25-29	18222	9269	8953	6996	5496	2191	3250	2	5	80	202	12092	6063	6130	3206
30-34	17735	9075	8660	4378	3209	4377	4980	2	18	318	453	11270	5721	6465	3354
35-39	18493	9526	8967	2965	2152	5907	6003	10	57	644	755	11263	5811	7230	3715
40-44	20179	10468	9711	2187	1548	7289	6968	38	124	954	1071	12292	6317	7887	4151
45-49	24649	12920	11729	1898	1261	9592	8541	81	324	1349	1603	15639	8038	9010	4882
50-54	18327	9612	8715	1075	747	7337	6420	105	401	1095	1147	11900	6123	6427	3489
55-59	15864	8000	7864	838	651	6084	5585	175	659	903	969	10224	5063	5640	2937
60-64	15033	7308	7725	660	702	5789	5228	305	1143	554	652	9541	4530	5492	2778
65-69	16013	7594	8419	704	783	6006	4842	468	2170	416	624	10176	4659	5837	2935
70-74	15606	6509	9097	487	926	5014	4093	712	3556	296	522	10166	4099	5440	2410
75-79	11868	4478	7390	275	898	3223	2214	841	3845	139	433	7889	2884	3979	1594
80-84	9603	3101	6502	180	905	1965	1147	864	4138	92	312	6464	2044	3139	1057
85-89	5215	1440	3775	83	654	699	315	624	2620	34	186	3574	950	1641	490
90-94	1744	357	1387	19	281	120	41	210	1000	8	65	1192	246	552	111
95-	345	47	298	4	48	8	2	35	236	-	12	233	30	112	17
-14	52411	26988	25423	26988	25423	-	-	-	-	-	-	30596	15715	21815	11273
15-64	182377	93651	88726	38149	31380	48884	47744	718	2732	5900	6870	115480	58462	66897	35189
65-	60394	23526	36868	1752	4495	17035	12654	3754	17565	985	2154	39694	14912	20700	8614
18-	232561	111895	120666	34619	30948	65919	60397	4472	20297	6885	9024	149219	70321	83342	41574

10. VÄESTÖN KESKI-IKÄ LÄÄNEITTÄIN 1994
BEFOLKNINGENS MEDELÅLDER LÄNSVIS 1994
MEAN AGE OF THE POPULATION BY PROVINCE 1994

SUKUP. KÖN SEX	KOKO MAA HELA LANDET WHOLE COUNTRY	LÄÄNI - LÄN - PROVINCE											ÅHVE- NANMAA ÅLAND
		UUDEN- MAAN	TURUN- PORIN	HÄMEEN	KYMEN	MIKKELIN	POHJOIS- KARJALAN	KUOPIO	KESKI- SUOMEN	VAAKAN	OULUN	LAPIN	
		NYLANDS	ÅBO- B: BORG	TAVAS- TEHUS	KYM- MENE	S:T- MICHELS	NORRA KARELENS	KUOPIO	MELLERSTA FINLANDS	VASA	ULEÅ- BORGS	LAPP- LANDS	
YHT. -TOTALT-TOTAL	38,1	36,9	39,4	39,0	40,1	40,1	38,6	38,5	38,1	38,3	35,8	36,9	39,2
MIHET-MÄN-MALES	36,3	35,1	37,4	36,9	38,1	38,2	36,9	36,7	36,4	36,4	34,5	35,8	37,6
NAISET-KVINNOR- FEMALES	39,8	38,6	41,2	40,9	42,0	41,9	40,3	40,2	39,8	40,1	37,1	37,9	40,6

11. NAISIA 1000 MIESTÄ KOHTI IÄN MUKAAN LÄÄNEITTÄIN 31.12.1994
KVINNOR PÅ 1000 MÄN EFTER ÅLDER LÄNSVIS 31.12.1994
FEMALES PER 1000 MALES BY AGE AND PROVINCE AT END-1994

IKÄ ÅLDER AGE	KOKO MAA HELA LANDET WHOLE COUNTRY	LÄÄNI - LÄN - PROVINCE											ÅHVE- NANMAA ÅLAND
		UUDEN- MAAN	TURUN- PORIN	HÄMEEN	KYMEN	MIKKELIN	POHJOIS- KARJALAN	KUOPIO	KESKI- SUOMEN	VAAKAN	OULUN	LAPIN	
		NYLANDS	ÅBO- B: BORG	TAVAS- TEHUS	KYM- MENE	S:T- MICHELS	NORRA KARELENS	KUOPIO	MELLERSTA FINLANDS	VASA	ULEÅ- BORGS	LAPP- LANDS	
YHTEENSÄ TOTALT TOTAL	1055	1094	1067	1073	1041	1044	1020	1039	1031	1031	1000	990	1035
- 4	962	966	958	969	945	958	943	992	959	939	966	980	974
5- 9	956	954	948	965	950	946	959	953	957	953	958	993	928
10-14	954	946	957	955	967	978	948	955	952	954	954	959	910
15-19	957	959	976	961	949	970	961	951	945	941	955	943	938
20-24	958	1044	968	948	902	910	935	957	913	906	899	901	882
25-29	960	1044	948	955	896	924	926	943	936	887	890	904	1036
30-34	956	1000	961	935	915	925	960	919	933	956	925	914	982
35-39	960	1005	968	961	916	932	901	934	945	952	928	927	1092
40-44	964	1067	979	982	929	894	846	885	923	921	888	868	1055
45-49	962	1054	944	960	920	926	858	905	926	927	922	899	951
50-54	996	1060	986	1010	955	935	971	976	968	972	959	932	785
55-59	1045	1097	1051	1072	1000	1033	964	1050	1017	1016	1006	972	1010
60-64	1117	1164	1118	1164	1119	1102	1099	1095	1088	1083	1037	1052	951
65-69	1274	1333	1293	1339	1264	1232	1278	1277	1288	1198	1188	1109	1103
70-74	1633	1760	1615	1696	1630	1652	1603	1616	1608	1518	1534	1451	1413
75-79	1998	2193	1980	2140	2052	2034	1991	2003	1900	1736	1837	1714	1425
80-84	2390	2651	2350	2483	2438	2315	2272	2418	2218	2202	2176	2202	1781
85-89	2920	3402	2866	2991	2839	2483	2556	2760	2614	2711	2781	2845	2943
90-	3787	4529	3631	4063	3554	3110	3065	3434	2937	4154	3697	2338	4172

12. KUNNAT ASUKASMÄÄRÄRYHMITTÄIN LÄÄNEITTÄIN 31.12.1994
KOMMUNER GRUPPERADE EFTER INVÄNARANTAL LÄNSVIS 31.12.1994
SIZES OF MUNICIPALITIES BY PROVINCE AT END-1994

RYHMÄ GRUPP POPULATION	KOKO MAA HELA LANDET WHOLE COUNTRY	LÄÄNI - LÄN - PROVINCE												ASUKKAITA YHTEENSÄ
		UUDEN- MAAN	TURUN- PORIN	HÄMEEN	KYMEN	MIKKELIN	POHJOIS- KARJALAN	KUOPIO	KESKI- SUOMEN	VAAKAN	OULUN	LAPIN	ÅHVE- NANMAA	INVÄNARE TOTALT
		NYLANDS	ÅBO- B: BORG	TAVAS- TEHUS	KYM- MENE	S:T MICHELS	NORRA KARELENS	KUOPIO	MELLERSTA FINLANDS	VASA	ULEÅ- BORGS	LAPP- LANDS	ÅLAND	INHABITANTS TOTAL
YHTEENSÄ TOTALT TOTAL	455	38	87	54	27	29	19	24	30	57	51	23	16	5098754
-	499	8	-	2	-	-	-	-	-	-	-	-	6	2577
500 -	999	14	-	5	-	2	-	1	-	-	-	2	4	10857
1 000 -	1 999	60	5	21	3	2	5	-	7	6	5	3	3	93796
2 000 -	2 999	55	1	13	12	2	4	2	3	5	7	2	1	136957
3 000 -	3 999	52	4	11	3	1	2	3	5	4	10	8	1	179209
4 000 -	4 999	36	3	3	3	3	3	-	4	1	8	5	3	158292
5 000 -	5 999	35	2	3	5	4	3	2	1	3	4	4	4	191763
6 000 -	6 999	25	-	7	3	1	4	-	2	3	2	1	2	157679
7 000 -	7 999	21	1	1	2	1	2	4	1	-	5	3	1	156990
8 000 -	8 999	23	2	2	6	1	1	1	2	2	2	4	-	195733
9 000 -	9 999	15	1	6	3	-	-	-	-	3	1	1	-	142126
10 000 -	11 999	26	2	1	1	3	1	4	2	1	4	3	1	293123
12 000 -	14 999	17	1	4	1	1	1	-	-	3	2	4	-	225827
15 000 -	19 999	21	4	3	4	1	1	1	1	3	2	-	-	362303
20 000 -	29 999	23	7	2	5	1	1	1	2	1	-	3	-	568217
30 000 -	49 999	10	2	1	1	2	1	-	-	1	1	1	-	362614
50 000 -	69 999	4	-	-	-	2	-	1	-	1	-	-	-	217698
70 000 -	99 999	4	-	1	1	-	-	-	1	-	-	-	-	328305
100 000 -	-	6	3	1	1	-	-	-	-	-	1	-	-	1314688

13. VÄSTO IÅN JA SUKUPUOLEN MUKAAN LÄÄNEITTÄIN 31.12.1994
 BEFOLKNING EFTER ÅLDER OCH KÖN LÄNSVIS 31.12.1994
 AGE OF THE POPULATION BY SEX AND PROVINCE AT END-1994

IKK ÅLDER AGE	YHTEENSA TOTALT TOTAL	LÄÄNI - LÄN - PROVINCE											
		UUDEN- MAAN NYLANDS	TURUN- PORIN ÅBO- B: BORGES	HÄMEEN TAVAS- TERKUS	NYMEN KYM- MENE	MIKKELIN S:T NICHOLS	POLJOIS- KARJALAN NORRA KARELENS	KUOPION KUOPIO	KESKI- SUOMEN HELLERSTA FINLANDS	VAASAN VASA	OULUN ULEÅ- BORGS	LAPIN LAPP- LANDS	ARVENAN- MAA ÅLAND
MOLEMMAT SUKUPUOLET - BÅDA KÖNEN - BOTH SEXES													
YHTEENSA TOTALT TOTAL	5098754	1309549	700703	727418	333411	206682	177917	258800	257716	449366	449709	202325	25158
- 4	327702	91337	41518	44968	18706	11373	10864	15801	16333	29286	32587	13289	1640
5- 9	313943	78916	40414	42551	18640	12159	11401	16190	16421	29469	32595	13591	1596
10-14	330599	77462	43729	44880	20144	13114	12237	17548	17400	32335	35387	14883	1480
15-19	327902	77126	44380	44544	20882	13110	11533	17136	17264	32025	34083	14416	1403
20-24	303187	80744	41225	42312	18549	11305	9799	14764	15126	27512	28198	12080	1573
25-29	357733	109018	47803	50238	20843	12081	10717	16790	16819	28551	30064	12926	1883
30-34	382020	113711	49247	52964	22471	13968	12665	18823	18845	29370	33027	15145	1784
35-39	388699	105764	50329	54259	24707	15408	14292	20174	19571	31270	34781	16385	1759
40-44	409270	106909	55795	58838	26852	16424	14811	21063	20377	33948	35591	16673	1989
45-49	431795	118827	60530	63780	29241	16922	14254	20475	21305	35407	33382	15565	2107
50-54	292435	80044	40661	42735	20353	12103	9524	13899	14290	23734	22703	10859	1530
55-59	270468	65549	38520	39553	19509	12232	9546	13877	13839	23079	22313	11221	1230
60-64	243283	53891	35447	35866	18279	11901	9132	13210	12725	21655	20116	10021	1040
65-69	233739	47392	35066	35133	17845	11621	9220	13281	12546	22117	19151	9280	1087
70-74	193957	39612	29752	29725	14386	9334	7253	10587	10391	19551	15189	7154	1023
75-79	130265	27354	19953	20126	9824	6168	4920	6973	6716	13598	9645	4149	839
80-84	97798	21128	15686	15048	7391	4561	3652	5062	4804	9908	6908	2952	698
85-89	47792	10922	7860	7412	3605	2191	1593	2380	2255	4876	3059	1292	347
90-	16167	3843	2788	2486	1184	707	504	767	689	1675	930	444	150
MIENHET - MÅN - MALES													
YHTEENSA TOTALT TOTAL	2481649	625283	338933	350905	163376	101098	88082	126922	126864	221303	224855	101663	12365
- 4	167011	46470	21203	22834	9616	5808	5591	7933	8336	15102	16574	6713	831
5- 9	160466	40377	20742	21658	9557	6248	5819	8290	8389	15091	16647	6820	828
10-14	169194	39809	22348	22953	10242	6631	6281	8975	8916	16552	18113	7599	775
15-19	167527	39374	22454	22712	10714	6654	5881	8782	8875	16503	17433	7421	724
20-24	154838	39510	20946	21724	9753	5919	5065	7544	7905	14434	14846	6356	836
25-29	182487	53331	24540	25698	10995	6279	5563	8641	8686	15132	15909	6788	925
30-34	195346	56862	25119	27366	11735	7257	6462	9808	9747	15018	17160	7912	900
35-39	198272	52744	25568	27676	12896	7976	7518	10433	10062	16019	18038	8501	841
40-44	208403	51722	28195	29690	13920	8670	8023	11176	10597	17671	18847	8924	968
45-49	220058	57863	31138	32543	15233	8786	7670	10746	11063	18373	17368	8195	1080
50-54	146495	38864	20477	21260	10410	6254	4831	7033	7260	12036	11591	5622	857
55-59	132270	31257	18785	19091	9756	6017	4861	6769	6860	11450	11122	5690	612
60-64	114936	24901	16736	16577	8627	5662	4350	6304	6093	10394	9876	4883	533
65-69	102809	20315	15290	15018	7883	5207	4048	5832	5483	10062	8754	4400	517
70-74	73667	14353	11379	11026	5471	3520	2786	4047	3984	7763	5995	2919	424
75-79	43454	8568	6696	6410	3219	2033	1645	2322	2316	4970	3400	1529	346
80-84	28848	5787	4682	4321	2150	1376	1116	1481	1493	3094	2175	922	251
85-89	12191	2481	2033	1857	939	629	448	633	624	1314	809	336	88
90-	3377	695	602	491	260	172	124	173	175	325	198	133	29
NAISET - KVINNOR - FEMALES													
YHTEENSA TOTALT TOTAL	2617105	684266	361770	376513	170035	105584	89835	131878	130852	228063	224854	100662	12793
- 4	160691	44867	20315	22134	9090	5565	5273	7868	7997	14184	16013	6576	809
5- 9	153477	38539	19672	20893	9083	5911	5582	7900	8032	14378	15948	6771	768
10-14	161405	37653	21381	21927	9902	6483	5956	8573	8484	15783	17274	7284	705
15-19	160375	37752	21926	21832	10168	6456	5652	8354	8389	15522	16650	6995	679
20-24	148349	41234	20279	20588	8796	5386	4734	7220	7221	13078	13352	5724	737
25-29	175246	55687	23263	24540	9848	5802	5154	8149	8133	13419	14155	6138	958
30-34	186674	56849	24128	25598	10736	6711	6203	9015	9098	14352	15867	7233	884
35-39	190427	53020	24761	26583	11811	7432	6774	9741	9509	15251	16743	7884	918
40-44	200867	55187	27600	29148	12932	7754	6788	9887	9780	16277	16744	7749	1021
45-49	211737	60964	29392	31237	14008	8136	6584	9729	10242	17034	16014	7370	1027
50-54	145940	41180	20184	21475	9943	5849	4693	6866	7030	11698	11112	5237	673
55-59	138198	34292	19735	20462	9753	6215	4685	7108	6979	11629	11191	5531	618
60-64	128347	28990	18711	19289	9652	6239	4782	6906	6632	11261	10240	5138	507
65-69	130930	27077	19776	20115	9962	6414	5172	7449	7063	12055	10397	4880	570
70-74	120290	25259	18373	18699	8915	5814	4467	6540	6407	11788	9194	4235	599
75-79	86811	18786	13257	13716	6605	4135	3275	4651	4400	8628	6245	2620	493
80-84	68950	15341	11004	10727	5241	3185	2536	3581	3311	6814	4733	2030	447
85-89	35601	8441	5827	5555	2666	1562	1145	1747	1631	3562	2250	956	259
90-	12790	3148	2186	1995	924	535	380	594	514	1350	732	311	121

14. VÄSTÖ LÄN JA SUKUPUOLEN MUKAAN MAAKUNNITTAIN 31.12.1994
 BEFOLKNING EFTER ÅLDER OCH KÖN LANDSKAPSVIS 31.12.1994
 AGE OF THE POPULATION BY SEX AND REGION AT END-1994



IKÄ ÅLDER AGE	YHTEENSÄ TOTALT TOTAL	UUSIMAA NYLAND	VARSINAIS- SUOMI EGENTLIGA FINLAND	SATAKUNTA SATAKUNTA	HÄME TAVASTLAND	PIRKANMAA BIRKALAND	PÄIJÄT- HÄME PÄIJÄT- HÄME	KYMNEN- LAAKSO KYMME- DALEN	ETELÄ- KARJALA SÖDRA KARELEN	ETELÄ- SAVO SÖDRA SAVOLAX
	MOLEMMAT SUKUPUOLET - BÅDA KÖNEN - BOTH SEXES									
YHTEENSÄ TOTALT TOTAL	5098754	1309549	432603	244029	164957	435789	182480	193177	140234	174945
- 4	327702	91337	26130	13977	10305	26862	11044	10913	7793	9541
5- 9	313943	78916	24827	14140	9885	25340	10510	10741	7899	10422
10-14	330593	77462	26378	15818	10266	26667	11436	11646	8498	11158
15-19	327902	77126	26726	16147	10073	26332	11597	12141	8741	11159
20-24	303187	80744	25666	14275	9129	25612	10551	10630	7919	9609
25-29	357733	109018	30866	15577	10789	30452	12252	12206	8637	10186
30-34	382020	113711	31388	16327	11718	32193	12734	13132	9339	11819
35-39	388693	105764	31591	17118	12382	32558	13273	14387	10320	13074
40-44	409270	106909	34343	19519	13279	34755	15247	15500	11352	13914
45-49	431795	118827	37463	21093	13934	37735	16846	17186	12055	14161
50-54	292435	80044	24751	14641	9185	25337	11469	11762	8591	10116
55-59	270468	65549	22804	14327	8944	23581	10328	11098	8411	10321
60-64	243283	53891	21357	12736	8207	21857	8930	10447	7832	10127
65-69	233739	47392	21337	12360	8433	21335	8596	10312	7533	9759
70-74	193957	39612	18232	10279	7310	17961	7125	8421	5965	7904
75-79	130265	27354	12364	6777	4864	12107	4845	5663	4161	5290
80-84	97798	21128	9734	5355	3694	9104	3516	4238	3153	3892
85-89	47792	10922	4893	2643	1922	4469	1656	2071	1534	1880
90-	16167	3843	1753	920	638	1532	525	683	501	613
MIENET - MÄN - MALES										
YHTEENSÄ TOTALT TOTAL	2481649	625283	208218	118986	79953	210433	87763	94543	68833	85583
- 4	167011	46470	13394	7066	5315	13592	5596	5593	4023	4882
5- 9	160466	40377	12699	7291	5009	12990	5297	5483	4074	5362
10-14	169194	39809	13473	8066	5215	13720	5827	5946	4296	5631
15-19	167527	39374	13479	8172	5163	13472	5884	6211	4503	5650
20-24	154838	39510	12923	7389	4712	13105	5407	5566	4187	5053
25-29	182487	53331	15657	8172	5592	15511	6308	6442	4553	5277
30-34	195346	56862	15862	8468	6040	16630	6600	6858	4877	6142
35-39	198272	52744	16081	8664	6279	16727	6682	7500	5396	6787
40-44	208403	51722	17121	10065	6895	17545	7585	8005	5915	7344
45-49	220058	57863	19188	10913	7184	19233	8591	8893	6340	7358
50-54	146495	38864	12433	7406	4591	12612	5715	6011	4399	5234
55-59	132270	31257	11142	6984	4407	11340	4967	5572	4184	5053
60-64	114936	24901	9946	6138	3807	10189	4069	4975	3652	4826
65-69	102809	20315	9281	5412	3697	9096	3642	4519	3364	4387
70-74	73667	14353	6909	3987	2766	6733	2560	3197	2274	2970
75-79	43454	8568	4148	2277	1582	3844	1522	1864	1355	1766
80-84	28848	5787	2852	1639	1081	2646	985	1229	921	1176
85-89	12191	2481	1252	687	477	1138	427	521	418	538
90-	3377	695	378	190	141	310	99	158	102	147
NAISET - KVINNOR - FEMALES										
YHTEENSÄ TOTALT TOTAL	2617105	684266	224385	125043	85004	225356	94717	98634	71401	89362
- 4	160691	44867	12736	6911	4990	13270	5448	5320	3770	4659
5- 9	153477	38539	12128	6849	4876	12350	5213	5258	3825	5060
10-14	161405	37653	12905	7752	5051	12947	5609	5700	4202	5527
15-19	160375	37752	13247	7975	4910	12860	5713	5930	4238	5509
20-24	148349	41234	12743	6886	4417	12507	5144	5064	3732	4556
25-29	175246	55687	15209	7405	5197	14941	5944	5764	4084	4909
30-34	186674	56849	15526	7859	5678	15563	6134	6274	4462	5677
35-39	190427	53020	15510	8454	6103	15831	6591	6887	4924	6287
40-44	200867	55187	17222	9454	6384	17210	7662	7495	5437	6570
45-49	211737	60964	18275	10180	6750	18502	8255	8293	5715	6803
50-54	145940	41180	12318	7235	4594	12725	5754	5751	4192	4882
55-59	138198	34292	11662	7343	4537	12241	5361	5526	4227	5268
60-64	128347	28990	11411	6598	4400	11668	4861	5472	4180	5301
65-69	130930	27077	12056	6948	4736	12239	4954	5793	4169	5372
70-74	120290	25259	11323	6292	4544	11228	4565	5224	3691	4934
75-79	86811	18786	8216	4500	3282	8263	3323	3799	2806	3524
80-84	68950	15341	6882	3716	2613	6458	2531	3009	2232	2716
85-89	35601	8441	3641	1956	1445	3331	1229	1550	1116	1342
90-	12790	3148	1375	730	497	1222	426	525	399	466

POHJOIS-SAVO	POHJOIS-KARJALA	KAINUU	KESKI-SUOMI	ETELÄ-POHJAN-MAA SÖDRA ÖSTER-BOTTEN	VAASAN RANNIKKO-SEUTU VASA KUST-REGIONEN	KESKI-POHJAN-MAA MELLERSTA ÖSTER-BOTTEN	POHJOIS-POHJAN-MAA NORRA ÖSTER-BOTTEN	LAPPI	AHVENANMAA	IKK ÄLDER AGE
NORRA SAVOLAX	NORRA KARELEN	KAJANA-LAND	MELLERSTA FINLAND					LAPPLAND	ÅLAND	

MOLEMMAT SUKUPUOLET - BÅDA KÖNEN - BOTH SEXES

										YHTEENSA TOTALT TOTAL
258800	177917	95814	257716	202162	174185	73019	353895	202325	25158	
15801	10864	5758	16333	12932	11359	4995	26829	13289	1640	- 4
16190	11401	6148	16421	13159	11049	5261	26447	13591	1596	5- 9
17548	12237	7091	17400	14786	11743	5806	28296	14883	1480	10-14
17136	11533	6961	17264	14383	11859	5783	27122	14416	1403	15-19
14764	9799	5459	15126	11853	11010	4649	22739	12080	1573	20-24
16790	10717	5840	16819	12418	11414	4719	24224	12926	1883	25-29
18823	12665	6742	18845	13356	11237	4777	26285	15145	1784	30-34
20174	14292	7363	19571	14448	11773	5049	27418	16385	1759	35-39
21063	14811	7854	20377	15489	12904	5555	27737	16673	1989	40-44
20475	14254	7407	21305	15680	13807	5920	25975	15565	2107	45-49
13899	9524	5249	14290	10105	9772	3857	17454	10859	1530	50-54
13877	9546	5456	13839	10467	9018	3594	16857	11221	1230	55-59
13210	9132	5088	12725	10132	8243	3280	15028	10021	1040	60-64
13281	9220	5004	12546	10435	8449	3233	14147	9280	1087	65-69
10587	7253	3689	10391	9241	7624	2686	11500	7154	1023	70-74
6973	4920	2223	6716	6172	5667	1759	7422	4149	839	75-79
5062	3652	1551	4804	4368	4236	1304	5357	2952	698	80-84
2380	1593	713	2255	2070	2203	603	2346	1292	347	85-89
767	504	218	689	668	818	189	712	444	150	90-

MIEHET - MÄN - MALES

										YHTEENSA TOTALT TOTAL
126922	88082	48006	126864	99596	85612	36095	176849	101663	12365	
7933	5591	2918	8336	6680	5896	2526	13656	6713	831	- 4
8290	5819	3085	8389	6737	5697	2657	13562	6820	828	5- 9
8975	6281	3575	8916	7543	6073	2936	14538	7599	775	10-14
8782	5881	3554	8875	7430	6097	2976	13879	7421	724	15-19
7544	5065	2876	7905	6191	5762	2481	11970	6356	836	20-24
8641	5563	3146	8686	6565	6049	2518	12763	6788	925	25-29
9808	6462	3545	9747	6882	5699	2437	13615	7912	900	30-34
10433	7518	3905	10062	7486	5998	2535	14133	8501	841	35-39
11176	8023	4239	10597	8203	6614	2854	14608	8924	968	40-44
10746	7670	3911	11063	8224	7082	3067	13457	8195	1080	45-49
7033	4831	2703	7260	5072	5026	1938	8888	5622	857	50-54
6769	4861	2729	6860	5202	4419	1829	8393	5690	612	55-59
6304	4350	2480	6093	4808	3990	1596	7396	4883	533	60-64
5832	4048	2354	5483	4717	3891	1454	6400	4400	517	65-69
4047	2786	1486	3984	3563	3125	1075	4509	2919	424	70-74
2322	1645	769	2316	2246	2108	616	2631	1529	346	75-79
1481	1116	487	1493	1363	1331	400	1688	922	251	80-84
633	448	197	624	550	611	153	612	336	88	85-89
173	124	47	175	134	144	47	151	133	29	90-

NAISET - KVINNOR - FEMALES

										YHTEENSA TOTALT TOTAL
131878	89835	47808	130852	102566	88573	36924	177046	100662	12793	
7868	5273	2840	7997	6252	5463	2469	13173	6576	809	- 4
7900	5582	3063	8032	6422	5352	2604	12885	6771	768	5- 9
8573	5956	3516	8484	7243	5670	2870	13758	7284	705	10-14
8354	5652	3407	8389	6953	5762	2807	13243	6995	679	15-19
7220	4734	2583	7221	5662	5248	2168	10769	5724	737	20-24
8149	5154	2694	8133	5853	5365	2201	11461	6138	958	25-29
9015	6203	3197	9098	6474	5538	2340	12670	7233	884	30-34
9741	6774	3458	9509	6962	5775	2514	13285	7884	918	35-39
9887	6788	3615	9780	7286	6290	2701	13129	7749	1021	40-44
9729	6584	3496	10242	7456	6725	2853	12518	7370	1027	45-49
6866	4693	2546	7030	5033	4746	1919	8566	5237	673	50-54
7108	4685	2727	6979	5265	4599	1765	8464	5531	618	55-59
6906	4782	2608	6632	5324	4253	1684	7632	5138	507	60-64
7449	5172	2650	7063	5718	4558	1779	7747	4880	570	65-69
6540	4467	2203	6407	5678	4499	1611	6991	4235	599	70-74
4651	3275	1454	4400	3926	3559	1143	4791	2620	493	75-79
3581	2536	1064	3311	3005	2905	904	3669	2030	447	80-84
1747	1145	516	1631	1520	1592	450	1734	956	259	85-89
594	380	171	514	534	674	142	561	311	121	90-

15. KESKIVÄKILUKU IÄN, SIVILISÄÄDYN, SUKUPUOLEN, KUNTAMUODON JA KIELEN MUKAAN 1994
 BEFOLKNINGSDATA EFTER ÅLDER, CIVILSTÄND, KÖN, KOMMUNTYP OCH SPRÅK 1994
 AGE OF THE MEAN POPULATION BY MARITAL STATUS, SEX, TYPE OF MUNICIPALITY AND LANGUAGE 1994

IKÄ ÅLDER AGE	KOKO MAA - HELA LANDET - WHOLE COUNTRY												KAUPUNGIT STÄDER URBAN MUNICIPALITIES		MUUT KUNNAT ÖVRIGA KOMMUNER RURAL MUNICIPALITIES		
	YHTEENSÄ TOTALT TOTAL			NAIMATTOMAT OGIFTA SINGLE			NAIMISSISSA GIFTA MARRIED			LESKET ÄNKL. OCH ÄNKOR WIDOWED		ERONNEET FRÄNSKILDA DIVORCED		MS	M	MS	M
	MS	M	N	M	N	M	N	M	N	M	N	MS	M				

KOKO VÄESTÖ - HELA BEFOLKNINGEN - TOTAL POPULATION

YHTEENSÄ TOTALT TOTAL	5088333	2475923	2612411	1242901	1106462	1024503	1026740	51990	277716	156530	201494	3266117	1560508	1822217	915415	
0	64726	32912	31814	32912	31814	-	-	-	-	-	-	42238	21480	22488	11432	
1-4	262346	133879	128467	133879	128467	-	-	-	-	-	-	164375	83811	97971	50068	
-4	327071	166790	160281	166790	160281	-	-	-	-	-	-	206613	105290	120459	61500	
5-9	314783	160852	153931	160852	153931	-	-	-	-	-	-	189424	96735	125359	64117	
10-14	329633	168614	161020	168614	161020	-	-	-	-	-	-	197358	100657	132276	67957	
15-19	326749	166977	159772	166778	158712	197	1048	-	-	1	2	12	202478	102313	124271	64665
20-24	304796	155787	149009	146386	128444	9033	19447	5	39	364	1080	209749	104214	95047	51574	
25-29	363107	185220	177887	130633	98862	50779	72010	54	226	3755	6789	257358	129512	105749	55708	
30-34	382160	195390	186770	89812	60899	94304	110039	131	688	11144	15145	255378	129546	126782	65845	
35-39	391067	199344	191724	62743	40481	117184	126540	371	1677	19047	23026	251839	126468	139229	72876	
40-44	413154	210897	202257	47103	29477	136237	138605	827	3520	26732	30655	265447	131946	147707	78951	
45-49	420465	214164	206302	33589	21866	147669	143449	1545	6836	31361	34132	275867	136948	144599	77216	
50-54	290790	145378	145412	18152	13624	104771	100328	1801	8479	20654	22982	189941	92753	100849	52625	
55-59	266434	130230	136171	16090	12670	94878	90148	2903	14092	16392	19261	168939	80270	97495	49993	
60-64	245204	115453	129752	13154	12581	86290	78843	4420	23413	11589	14915	153146	69527	92058	45926	
65-69	232012	101581	130431	10742	13662	76220	66951	6779	37542	7841	12277	143253	59930	88759	41652	
70-74	188813	71294	117520	5870	12948	53026	45214	8182	50406	4217	8953	116767	42220	72046	29074	
75-79	132604	44170	88434	2846	10367	30677	21728	8698	50433	1950	5907	82831	26491	49774	17680	
80-84	97365	28699	68666	1798	9105	16979	9796	8881	45749	1041	4016	61031	17063	36334	11636	
85-	62130	15054	47076	954	7515	6262	2596	7395	34618	444	2347	38702	8631	23428	6424	

SUOMENKIELISET - FINNSPRÅKIGA - FINNISH-SPEAKING POPULATION

YHTEENSÄ TOTALT TOTAL	4734839	2300642	2434197	1162950	1034823	942581	952132	47344	256498	147768	190745	3031971	1445298	1702868	855344
0	60032	30548	29484	30548	29484	-	-	-	-	-	-	39085	19878	20947	10670
1-4	244627	124733	119895	124733	119895	-	-	-	-	-	-	153134	78017	91493	46716
-4	304659	155281	149378	155281	149378	-	-	-	-	-	-	192219	97895	112440	57386
5-9	293156	149716	143440	149716	143440	-	-	-	-	-	-	175838	89702	117318	60014
10-14	308630	157690	150941	157690	150941	-	-	-	-	-	-	184413	93933	124218	63757
15-19	306406	156444	149963	156279	149031	163	921	-	1	2	11	189619	95694	116787	60750
20-24	283149	144722	138427	136472	119979	7937	17413	2	38	312	998	194607	96579	88542	48143
25-29	336422	171356	165066	122139	92578	45806	65915	40	202	3372	6372	237900	119352	98522	52005
30-34	355861	181591	174270	84561	57332	86486	101951	115	640	10429	14348	236969	119764	118892	61827
35-39	365801	186209	179592	59387	38134	108422	117970	349	1571	18052	21918	235007	117641	130794	68569
40-44	387831	197592	190240	44698	27831	126648	129803	776	3346	25470	29260	248978	123336	138853	74256
45-49	392722	199373	193349	31620	20585	136566	133931	1454	6457	29734	32376	257578	127318	135161	72055
50-54	270844	134867	135977	17053	12849	96667	93378	1682	8017	19466	21734	176698	85896	94146	48972
55-59	249319	121594	127725	15205	11984	88215	84178	2723	13339	15452	18224	157702	74662	91617	46933
60-64	229080	107560	121520	12455	11848	79995	73286	4101	22164	11009	14223	142785	64588	86295	42972
65-69	215320	93683	121637	10018	12830	69976	61928	6286	35241	7404	11640	132576	55044	82744	38639
70-74	172979	64658	108322	5375	11990	47916	41125	7451	46786	3917	8421	106404	38007	66575	26651
75-79	120273	39530	80743	2557	9429	27334	19450	7841	46410	1799	5455	74629	23504	45645	16026
80-84	87545	25545	62000	1610	8160	15008	8636	7979	41509	950	3696	54382	14963	33163	10582
85-	54846	13235	41611	839	6508	5445	2248	6549	30782	403	2074	33689	7425	21157	5810

RUOTSINKIELISET - SVENSKSPRÅKIGA - SWEDISH-SPEAKING POPULATION

YHTEENSÄ TOTALT TOTAL	295406	144210	151196	66684	61163	66281	60744	4477	20390	6770	8900	185861	89091	109545	55120
0	3655	1841	1815	1841	1815	-	-	-	-	-	-	2296	1172	1360	669
1-4	14663	7547	7116	7547	7116	-	-	-	-	-	-	8706	4473	5957	3075
-4	18318	9388	8930	9388	8930	-	-	-	-	-	-	11001	5644	7317	3744
5-9	16928	8690	8239	8690	8239	-	-	-	-	-	-	9730	5004	7199	3686
10-14	17001	8846	8155	8846	8155	-	-	-	-	-	-	9716	5018	7285	3829
15-19	17133	8884	8249	8878	8219	6	30	-	-	-	-	10165	5227	6968	3657
20-24	16937	8674	8264	8356	7469	313	777	-	1	5	17	11127	5568	5810	3106
25-29	18372	9352	9020	7007	5497	2256	3316	2	5	88	203	12186	6122	6187	3231
30-34	17737	9076	8661	4283	3133	4469	5042	2	20	323	466	11232	5701	6505	3375
35-39	18694	9626	9068	2934	2117	6025	6148	12	60	655	744	11381	5874	7313	3752
40-44	20522	10667	9855	2172	1519	7499	7116	40	126	957	1094	12530	6443	7992	4225
45-49	24450	12831	11619	1832	1221	9596	8510	79	328	1325	1561	15605	8033	8845	4798
50-54	18075	9432	8644	1041	735	7226	6378	109	414	1057	1118	11752	6015	6323	3417
55-59	15616	7862	7754	842	651	5992	5503	169	677	860	924	10030	4969	5586	2894
60-64	15297	7436	7861	668	709	5920	5320	312	1191	537	642	9722	4598	5575	2838
65-69	16120	7598	8522	698	806	6012	4886	477	2221	412	610	10245	4664	5876	2935
70-74	15432	6450	8982	482	938	4973	4002	712	3523	283	520	10081	4079	5352	2371
75-79	12049	4533	7516	280	918	3266	2238	843	3921	145	440	7985	2905	4064	1628
80-84	9620	3094	6526	182	928	1936	1140	889	4153	88	306	6500	2057	3120	1038
85-	7110	1775	5336	109	982	795	343	833	3752	39	260	4877	1175	2233	600

16. KESKIVÄKILUKU IÄN JA SUKUPUOLEN MUKAAN LÄÄNEITTÄIN 1994
MEDELFOKTMÄNGD EFTER ÅLDER OCH KÖN LÄNSVIS 1994
AGE OF THE MEAN POPULATION BY SEX AND PROVINCE 1994

IKÄ ÅLDER AGE	LÄÄNI - LÄN - PROVINCE												
	YHTEENSA TOTALT TOTAL	UUDEN- MAAN	TURUN- PORIN	HÄMEEN	KYMEN	MIKKELIN	POHJOIS- KARJALAN	KUOPION	KESKI- SUOMEN	VAASAN	OULUN	LAPIN	ARVENAN- MAA
		NYLANDS	ÅBO- B:BORGS	TAVAS- TEHUS	KYM- MENE	S:T MICHELS	NORRA KARELEWS	KUOPIO	MELLERSTA FINLANDS	VASA	ULEA- BORGS	LAPP- LANDS	ÅLAND
MOLEMMAT SUKUPUOLET - BÅDA KÖNEN - BOTH SEXES													
YHTEENSA TOTALT TOTAL	5088333	1301622	699946	726002	333860	207050	177996	258796	257230	449324	448764	202610	25130
- 4	327071	90337	41441	44832	18713	11452	10979	15832	16353	29365	32694	13419	1651
5- 9	314782	78266	40642	42685	18705	12328	11466	16355	16550	29643	32834	13740	1566
10-14	329633	76990	43668	44682	20231	13021	12156	17508	17292	32369	35381	14859	1472
15-19	326748	76693	44292	44511	20943	13137	11519	16991	17165	31908	33829	14332	1425
20-24	304796	80611	41402	42629	18840	11484	9870	14994	15078	27836	28150	12289	1609
25-29	363106	110474	48416	50901	21192	12473	10945	17116	17106	28761	30576	13249	1895
30-34	382160	112464	49141	52973	22680	14080	12855	18981	19038	28595	33178	15398	1774
35-39	391087	105616	50904	54589	24946	15567	14417	20337	19674	31623	35058	16540	1793
40-44	413153	108116	56440	59638	27282	16548	14849	21153	20606	34207	35650	16672	1989
45-49	420465	116519	59205	62097	28482	16513	13756	19795	20542	34366	32117	14988	2081
50-54	290789	78627	40373	42376	20373	12083	9520	13968	14344	23737	22902	10992	1492
55-59	266433	64129	37981	38896	19242	12103	9524	13745	13640	22822	21999	11144	1206
60-64	245204	53951	35790	36208	18477	12016	9268	13372	12843	21849	20256	10118	1053
65-69	232011	46982	34914	34892	17693	11529	9089	13170	12462	22093	18952	9157	1075
70-74	188813	38505	28921	28957	13966	9148	7093	10301	10093	19233	14720	6858	1016
75-79	132604	27863	20377	20488	10083	6201	4992	7073	6824	13751	9819	4261	870
80-84	97364	21168	15662	15005	7351	4533	3620	5052	4776	9820	6800	2900	675
85-89	46399	10607	7690	7205	3511	2127	1574	2294	2150	4710	2927	1264	338
90-	15731	3701	2683	2434	1145	701	499	754	688	1631	918	427	147
MIEHET - MÄN - MEN													
YHTEENSA TOTALT TOTAL	2475922	621205	338503	350142	163515	101238	88095	126867	126699	221156	224316	101823	12361
- 4	166790	46029	21164	22794	9628	5844	5654	7899	8393	15110	16651	6770	850
5- 9	160851	40006	20857	21746	9582	6309	5844	8381	8444	15203	16769	6903	804
10-14	168613	39547	22289	22868	10274	6592	6250	8957	8859	16552	18070	7576	777
15-19	166977	39132	22383	22692	10733	6678	5864	8735	8839	16457	17345	7382	733
20-24	155787	39445	21136	21912	9884	6026	5108	7667	7923	14579	14784	6473	847
25-29	185219	54073	24823	26060	11173	6461	5693	8827	8824	15229	16162	6960	931
30-34	195390	56294	25119	27363	11858	7299	6551	9863	9835	15084	17179	8050	893
35-39	199343	52436	25810	27755	12999	8113	7600	10557	10151	16225	18249	8580	864
40-44	210897	52410	28591	30216	14215	8726	8092	11231	10740	17835	18902	8975	961
45-49	214163	56845	30467	31660	14788	8579	7368	10369	10650	17833	16678	7847	1077
50-54	145377	38085	20308	21046	10421	6190	4818	7060	7266	12013	11647	5686	834
55-59	130262	30632	18486	18739	9634	5946	4838	6720	6758	11296	10971	5638	603
60-64	115452	24868	16824	16645	8703	5704	4392	6349	6133	10422	9940	4930	539
65-69	101581	19995	15179	14859	7724	5141	3980	5769	5422	10041	8636	4324	509
70-74	71293	13880	10983	10668	5304	3428	2713	3901	3843	7620	5738	2792	421
75-79	44170	8679	6860	6546	3298	2039	1655	2321	2363	5006	3476	1562	361
80-84	28699	5778	4658	4295	2144	1376	1110	1497	1487	3070	2139	905	235
85-89	11775	2412	1997	1782	899	617	436	596	598	1242	766	339	87
90-	3278	655	562	492	250	167	124	164	166	333	208	126	29
NAISET - KVINNOR - WOMEN													
YHTEENSA TOTALT TOTAL	2612410	680417	361443	375860	170344	105812	89901	131929	130531	228167	224448	100786	12769
- 4	160281	44308	20277	22038	9085	5608	5325	7933	7959	14254	16043	6648	800
5- 9	153931	38260	19785	20938	9123	6019	5622	7973	8105	14439	16064	6837	762
10-14	161019	37443	21379	21814	9957	6429	5906	8551	8433	15817	17311	7283	694
15-19	159771	37561	21909	21819	10210	6459	5654	8256	8326	15451	16484	6949	692
20-24	149009	41165	20265	20717	8956	5458	4762	7327	7155	13257	13365	5816	762
25-29	177887	56401	23593	24841	10018	6012	5252	8289	8282	13532	14413	6289	964
30-34	186770	56170	24022	25610	10822	6781	6304	9118	9203	14510	15999	7348	881
35-39	191723	53179	25093	26833	11946	7454	6817	9780	9523	15398	16809	7960	928
40-44	202256	55706	27848	29422	13066	7822	6757	9922	9866	16371	16748	7697	1028
45-49	206301	59674	28737	30437	13694	7934	6388	9426	9892	16533	15439	7140	1004
50-54	145412	40542	20065	21330	9952	5893	4702	6907	7078	11724	11254	5305	658
55-59	136171	33496	19495	20157	9608	6157	4686	7025	6882	11526	11028	5505	602
60-64	129751	29082	18965	19563	9774	6312	4875	7023	6710	11427	10316	5187	514
65-69	130430	26987	19735	20033	9969	6387	5109	7401	7040	12052	10316	4833	565
70-74	117519	24625	17937	18289	8662	5720	4379	6400	6250	11612	8981	4066	595
75-79	88434	19183	13517	13941	6785	4162	3337	4752	4460	8744	6343	2698	509
80-84	68665	15390	11003	10709	5206	3157	2509	3554	3289	6750	4660	1995	440
85-89	34623	8195	5692	5423	2612	1510	1138	1697	1551	3467	2161	925	250
90-	12452	3046	2121	1942	895	534	375	590	522	1298	710	301	118

17. KESKIIVÄKILUKU IÄN JA SUKUPUOLEN MUKAAN MAAKUNNITTAIN 1994
 MEDELFOVKÄNGD EFTER ÅLDER OCH RÖN LANDSKAPSVIS 1994
 MEAN POPULATION BY AGE, SEX AND REGION 1994

100

IKÄ ÅLDER AGE	YHTEENSÄ TOTALT TOTAL	UUSIMAA	VARSINAIS- SUOMI	SATAKUNTA	HÄME	PIRKANMAA	PÄIJÄT- HÄME	KYMEN- LAAKSO	ETELÄ- KARJALA	ETELÄ- SAVO
		NYLAND	EGENTILGA FINLAND	SATAKUNTA	TAVASTLAND	BIRKALAND	PÄIJÄT- HÄME	KYMMENE- DALEN	SÖDRA KARELEN	SÖDRA SAVOLAX
MOLEMMAT SUKUPUOLET - BÅDA KÖNEN - BOTH SEXES										
YHTEENSÄ TOTALT TOTAL	5088333	1301622	431506	244317	164862	434616	182448	193480	140379	175249
- 4	327071	90337	26046	13985	10255	26784	11016	10898	7815	9639
5- 9	314782	78266	24900	14295	9942	25418	10555	10786	7919	10544
10-14	329633	76990	26344	15790	10205	26513	11430	11684	8546	11087
15-19	326748	76693	26617	16168	10066	26308	11600	12180	8763	11180
20-24	304796	80611	25562	14532	9334	25564	10773	10835	8005	9750
25-29	363106	110474	31195	15829	10986	30790	12461	12418	8773	10528
30-34	382160	112464	31271	16325	11786	32170	12749	13245	9435	11893
35-39	391067	105616	31878	17367	12460	32700	13439	14481	10465	13214
40-44	413153	108116	34684	19808	13377	35232	15515	15796	11485	14009
45-49	420465	116519	36671	20614	13527	36789	16398	16765	11717	13816
50-54	290789	78627	24458	14626	9173	25094	11371	11754	8619	10109
55-59	266433	64129	22480	14132	8770	23233	10152	10939	8303	10212
60-64	245204	53951	21636	12785	8342	22070	8960	10571	7906	10220
65-69	232011	46982	21226	12322	8400	21156	8565	10259	7434	9665
70-74	188913	38505	17714	9999	7098	17506	6943	8124	5842	7765
75-79	132604	27863	12619	6932	4961	12340	4891	5839	4243	5322
80-84	97364	21168	9716	5340	3693	9100	3498	4224	3126	3852
85-89	46399	10607	4791	2581	1862	4345	1610	2017	1493	1832
90-	15731	3701	1693	883	620	1498	516	660	485	607
MIEHET - MÄN - MALES										
YHTEENSÄ TOTALT TOTAL	2475922	621205	207667	119088	79899	209810	87712	94656	68859	85706
- 4	166790	46029	13336	7087	5288	13569	5596	5571	4057	4926
5- 9	160851	40006	12753	7347	5031	13061	5317	5524	4058	5403
10-14	168613	39547	13434	8040	5196	13641	5828	5949	4324	5609
15-19	166977	39132	13412	8184	5156	13440	5898	6225	4508	5662
20-24	155787	39445	12961	7521	4830	13092	5519	5676	4208	5149
25-29	185219	54073	15769	8328	5706	15713	6396	6568	4605	5432
30-34	195390	56294	15886	8435	6059	16633	6596	6909	4948	6171
35-39	199343	52436	16150	8811	6333	16722	6757	7545	5454	6904
40-44	210897	52410	17354	10231	6921	17888	7754	8195	6020	7385
45-49	214163	56845	18805	10646	7001	18717	8345	8655	6133	7191
50-54	145377	38085	12276	7391	4580	12447	5670	6000	4421	5180
55-59	130262	30632	10949	6888	4317	11169	4852	5507	4127	4994
60-64	115452	24868	10029	6139	3851	10221	4073	5012	3690	4859
65-69	101581	19995	9209	5376	3666	8994	3609	4440	3283	4325
70-74	71293	13880	6669	3846	2651	6525	2491	3076	2228	2897
75-79	44170	8679	4248	2336	1632	3932	1521	1925	1372	1775
80-84	28699	5778	2843	1624	1079	2631	983	1223	921	1168
85-89	11775	2412	1225	675	458	1104	404	499	400	529
90-	3278	655	355	176	141	306	100	151	99	142
NAISET - KVINNOR - FEMALES										
YHTEENSÄ TOTALT TOTAL	2612410	680417	223838	125229	84962	224806	94735	98824	71520	89543
- 4	160281	44308	12710	6898	4967	13215	5420	5327	3758	4712
5- 9	153931	38260	12147	6948	4911	12357	5238	5262	3861	5141
10-14	161019	37443	12910	7750	5009	12872	5602	5735	4222	5478
15-19	159771	37561	13205	7984	4909	12868	5702	5954	4255	5518
20-24	149009	41165	12600	7010	4504	12471	5254	5159	3797	4601
25-29	177887	56401	15426	7500	5280	15077	6065	5850	4168	5096
30-34	186770	56170	15385	7889	5727	15536	6153	6336	4486	5721
35-39	191723	53179	15728	8556	6127	15978	6682	6936	5010	6310
40-44	202256	55706	17330	9577	6456	17343	7761	7601	5465	6624
45-49	206301	59674	17866	9968	6526	18072	8052	8110	5584	6624
50-54	145412	40542	12182	7234	4593	12646	5701	5754	4198	4929
55-59	136171	33496	11531	7244	4453	12064	5299	5432	4176	5217
60-64	129751	29082	11606	6646	4491	11849	4887	5558	4216	5361
65-69	130430	26987	12017	6946	4734	12161	4956	5818	4151	5340
70-74	117519	24625	11045	6152	4447	10981	4452	5048	3614	4868
75-79	88434	19183	8371	4595	3329	8408	3370	3914	2871	3547
80-84	68665	15390	6872	3715	2614	6469	2515	3001	2205	2684
85-89	34623	8195	3565	1906	1403	3241	1206	1518	1093	1303
90-	12452	3046	1338	707	479	1192	416	509	386	464

POHJOIS-SAVO	POHJOIS-KARJALA	KAINUU	KESKI-SUOMI	ETELÄ-POHJAN-MAA	VAASAN RANNIKKO-SEUTU	KESKI-POHJAN-MAA	POHJOIS-POHJAN-MAA	LAPPI	ARVENANMAA	IKÄ ÄLDER AGE
NORRA SAVOLAX	NORRA KARELEN	KAJANALAND	MELLERSTA FINLAND	SÖDRA ÖSTER-BOTTEN	VASA KUST-REGIONEN	MELLERSTA ÖSTER-BOTTEN	NORRA ÖSTER-BOTTEN	LAPPLAND	ÅLAND	

MOLEMMAT SUKUPUOLET - BÅDA KÖNEN - BOTH SEXES

										YHTEENSÄ TOTALT TOTAL
258796	177996	96056	257230	202319	174134	72870	352708	202610	25130	
15832	10979	5780	16353	12945	11397	5022	26914	13419	1651	- 4
16355	11466	6259	16550	13325	10996	5321	26575	13740	1566	5- 9
17508	12156	7135	17292	14767	11834	5768	28246	14859	1472	10-14
16991	11519	6899	17165	14354	11808	5746	26930	14332	1425	15-19
14994	9870	5657	15078	12007	11155	4674	22492	12289	1609	20-24
17116	10945	5965	17106	12596	11420	4745	24610	13249	1895	25-29
18981	12855	6809	19038	13519	11260	4815	26369	15398	1774	30-34
20337	14417	7482	19674	14598	11963	5061	27576	16540	1793	35-39
21153	14849	7852	20606	15526	13023	5658	27798	16672	1989	40-44
19795	13756	7186	20542	15144	13506	5716	24931	14988	2081	45-49
13968	9520	5300	14344	10201	9689	3846	17602	10992	1492	50-54
13745	9524	5359	13640	10346	8930	3545	16639	11144	1206	55-59
13372	9268	5195	12843	10251	8315	3282	15061	10118	1053	60-64
13170	9089	4939	12462	10439	8442	3212	14013	9157	1075	65-69
10301	7093	3555	10093	9050	7559	2624	11164	6858	1016	70-74
7073	4992	2262	6824	6236	5714	1801	7557	4261	870	75-79
5052	3620	1531	4776	4348	4194	1277	5268	2900	675	80-84
2294	1574	671	2150	2005	2128	576	2256	1264	338	85-89
754	499	216	688	656	796	178	701	427	147	90-

MIEHET - MÄN - MALES

										YHTEENSÄ TOTALT TOTAL
126867	88095	48139	688	656	796	178	701	427	147	
7899	5654	2946	8393	6663	5906	2540	13705	6770	850	- 4
8381	5844	3118	8444	6839	5664	2700	13651	6903	804	5- 9
8957	6250	3598	8859	7496	6139	2917	14472	7576	777	10-14
8735	5864	3518	8839	7430	6068	2959	13827	7382	733	15-19
7667	5108	2983	7923	6267	5817	2495	11801	6473	847	20-24
8827	5693	3225	8824	6647	6049	2533	12937	6960	931	25-29
9863	6551	3568	9835	6953	5698	2433	13611	8050	893	30-34
10557	7600	3997	10151	7575	6094	2556	14252	8580	864	35-39
11231	8092	4233	10740	8243	6678	2914	14669	8975	961	40-44
10369	7368	3780	10650	7939	6937	2957	12898	7847	1077	45-49
7060	4818	2717	7266	5110	4971	1932	8930	5686	834	50-54
6720	4838	2694	6758	5122	4374	1800	8277	5638	603	55-59
6349	4392	2534	6133	4849	3980	1593	7406	4930	539	60-64
5769	3980	2316	5422	4697	3899	1445	6319	4324	509	65-69
3901	2713	1412	3843	3481	3098	1041	4326	2792	421	70-74
2321	1655	784	2363	2254	2113	639	2692	1562	361	75-79
1497	1110	482	1487	1364	1315	390	1657	905	235	80-84
596	436	178	598	530	569	142	587	339	87	85-89
164	124	51	166	140	146	46	156	126	29	90-

NAISET - KVINNOR - FEMALES

										YHTEENSÄ TOTALT TOTAL
131929	89901	47916	166	140	146	46	156	126	29	
7933	5325	2833	7959	6282	5491	2481	13209	6648	800	- 4
7973	5622	3140	8105	6486	5332	2620	12924	6837	762	5- 9
8551	5906	3537	8433	7271	5694	2851	13773	7283	694	10-14
8256	5654	3380	8326	6924	5740	2787	13103	6949	692	15-19
7327	4762	2674	7155	5740	5338	2179	10691	5816	762	20-24
8289	5252	2740	8282	5949	5371	2212	11673	6289	964	25-29
9118	6304	3241	9203	6566	5562	2382	12758	7348	881	30-34
9780	6817	3485	9523	7023	5869	2505	13324	7960	928	35-39
9922	6757	3619	9866	7282	6345	2744	13129	7697	1028	40-44
9426	6388	3406	9892	7205	6569	2759	12033	7140	1004	45-49
6907	4702	2583	7078	5091	4718	1914	8671	5305	658	50-54
7025	4686	2665	6882	5224	4556	1745	8362	5505	602	55-59
7023	4875	2661	6710	5402	4335	1689	7655	5187	514	60-64
7401	5109	2622	7040	5742	4543	1767	7694	4833	565	65-69
6400	4379	2143	6250	5569	4460	1583	6838	4066	595	70-74
4752	3337	1478	4460	3982	3600	1162	4865	2698	509	75-79
3554	2509	1049	3289	2984	2879	887	3611	1995	440	80-84
1697	1138	492	1551	1475	1559	433	1668	925	250	85-89
590	375	165	522	515	650	132	545	301	118	90-

18. VÄSTÖ SYNTYMÄMAAN, IÄN JA SUKUPUOLEN MUKAAN 31.12.1994
 FÖLJNING EFTER FÖDELSELAND, ÅLDER OCH KÖN 31.12.1994
 COUNTRY OF BIRTH OF THE POPULATION BY AGE AND SEX AT END-1994

SYNTYMÄMAA FÖDELSELAND COUNTRY OF BIRTH	MOLEMMAT SUKUPUOLET - BÅDA KÖNEN - BOTH SEXES						MIEHET - MÄN - MALES					
	YHTEENSÄ TOTALT TOTAL	IKÄ - ÅLDER - AGE					YHT. TOTALT TOTAL	IKÄ - ÅLDER - AGE				
		0-14	15-24	25-44	45-64	65-		0-14	15-24	25-44	45-64	65-
YHTEENSÄ - TOTALT - TOTAL	5098754	972244	631089	1537722	1237981	719718	2481649	496671	322365	784508	613759	264346
SUOMI - FINLAND	4998339	951381	610001	1499578	1225503	711876	2430937	485878	311693	764227	607183	261956
MUUT MAAT - ÖVR. LÄNDER - OTH. COUNTR.	100415	20863	21088	38144	12478	7842	50712	10793	10672	20281	6576	2390
EUROOPPA - EUROPA - EUROPE	69742	15855	16270	23942	9156	4519	33494	8134	8113	11256	4597	1394
RUOTSI - SVERIGE - SWEDEN	26164	7733	10825	5802	1417	387	13252	3968	5510	2875	754	145
NORJA - NORGE - NORWAY	845	224	109	225	193	94	409	117	48	115	101	28
TANSKA - DANMARK - DENMARK	560	85	90	206	119	60	310	46	46	111	78	29
ISLANDI - ISLAND - ICELAND	111	22	15	62	12	-	58	8	8	34	8	-
ALANKOM. - NEDERL. - NETHERLANDS	435	63	42	210	89	31	317	24	25	174	75	19
BELGIA - BELGIEN - BELGIUM	140	30	16	62	21	11	69	14	6	35	11	3
BULGARIA - BULGARIE - BULGARIA	417	45	38	247	79	8	246	21	20	150	51	4
ESPAÑA - SPANIEN - SPAIN	599	125	99	271	98	6	386	60	44	192	85	5
IRLANTI - IRLAND - IRELAND	124	13	9	83	18	1	86	4	5	60	16	1
ISO-BRIT. - STORBRIIT. - UNITED KINGDOM	2011	288	244	1023	397	59	1340	154	122	731	304	29
ITALIA - ITALIEN - ITALY	614	81	72	303	123	35	455	41	40	252	100	22
ITÄVALTA - ÖSTERRIKE - AUSTRIA	257	42	47	77	82	9	147	18	22	44	61	2
JUGOSLAVIA - JUGOSLAVIEN - YUGOSLAVIA	2624	827	434	1152	180	31	1546	409	277	733	113	14
KREIKKA - GREKLAND - GREECE	388	68	29	240	46	5	331	43	17	223	44	4
LATVIA - LETTLAND - LATVIA	108	38	15	44	7	4	59	23	8	21	4	3
PORTUGALI - PORTUGAL	109	13	9	72	15	-	72	7	7	49	9	-
PUOLA - POLEN - POLAND	1153	118	95	605	294	41	537	63	43	239	181	11
RANSKA - FRANKRIKE - FRANCE	673	112	80	341	111	29	386	59	42	199	72	14
ROMANIA - RUMÄNIEN	405	52	47	236	62	8	246	26	22	157	38	3
SAKSA - TYSKLAND - GERMANY	2680	450	491	954	633	152	1600	248	255	571	454	72
SVEITSI - SCHWEIZ - SWITZERLAND	475	119	80	183	74	19	263	55	40	120	40	8
TSEKKOSLOVAKIA - TJECKOSL. - CZECHOSL.	258	30	29	110	81	8	128	21	12	46	45	4
UNKARI - UNGERN - HUNGARY	615	57	70	315	147	26	323	29	37	152	84	21
VENÄJÄ - RYSSLAND - RUSSIA *)	463	174	36	94	63	96	170	83	14	30	21	22
ENT. NEUVOSTOLIITTO - FORMER USSR *)	22494	3479	2301	8992	4373	3349	8453	1805	1012	3048	1681	907
VIRO - ESTLAND - ESTONIA *)	4859	1520	929	1970	393	47	2224	763	422	867	150	22
MUU EUROOPPA - ÖVR. EUROPA - REST OF EUROPE	161	47	19	63	29	3	81	25	9	28	17	2
AASIA - ASIEN - ASIA	12336	2480	1996	6685	1037	138	7052	1287	1047	3972	675	71
BANGLADESH	304	25	42	235	2	-	240	7	20	211	2	-
FILIPPIINIT - FILIPPIN - PHILIPPINES	511	65	65	338	43	-	98	30	15	41	12	-
INDONESIA - INDONESIEN	73	27	5	28	11	2	36	12	3	12	7	2
INTIA - INDIEN - INDIA	732	146	105	371	102	8	476	76	56	262	80	2
IRAK - IRAQ	1049	308	157	501	71	12	639	164	87	334	46	8
IRAN	1182	264	148	660	98	12	754	150	80	456	63	5
ISRAEL	428	83	62	254	27	2	303	42	34	204	21	2
JAPANI - JAPAN	449	53	76	186	124	10	244	26	39	81	94	4
JORDANIA - JORDANIEN - JORDAN	105	14	10	72	9	-	88	7	5	68	8	-
KAMBODJA - KAMBODJA - CAMBODIA	74	18	8	35	9	4	35	8	3	17	6	1
KIINA - KINA - CHINA	1350	185	89	971	81	24	728	98	47	519	48	16
KOREA	73	11	10	45	7	-	27	3	4	17	3	-
KYPROS - CYPERN - CYPRUS	61	13	4	37	7	-	47	8	3	31	5	-
LIBANON - LIBANON	235	29	56	121	27	2	174	21	36	91	24	2
MALESIA - MALAYSIA	196	59	16	112	9	-	120	30	10	75	5	-
PAKISTAN	243	35	31	134	40	3	183	15	23	108	36	1
SRI LANKA	229	71	24	112	21	1	116	25	10	68	12	1
SYRIA - SYRIEN - SYRIA	122	24	11	69	16	2	83	12	6	52	13	-
THAIMAA - THAILAND	942	294	157	463	27	1	216	154	29	28	5	-
TURKKI - TURKIET - TURKEY	1313	180	234	810	83	6	1076	107	179	713	72	5
VIETNAM	2355	445	642	1021	201	46	1192	219	334	521	98	20
MUU AASIA - ÖVRIGA ASIEN - REST OF ASIA	310	131	44	110	22	3	177	73	24	63	15	2
AFRIKKA - AFRIKA - AFRICA	6772	1408	1094	3910	328	32	4765	797	613	3081	260	14
ALGERIA - ALGERIET	337	8	14	275	38	2	308	2	8	260	36	2
EGYPTI - EGYPTEN - EGYPT	323	15	9	251	46	2	286	9	8	225	42	2
ETELÄ-AFRIKKA - SYDAFRIKA - SOUTH AFRICA	137	80	30	59	18	10	67	8	17	27	10	5
ETIOPIA - ETIOPIEN - ETHIOPIA	514	150	91	252	21	-	308	70	49	173	16	-
GAMBIA	150	1	10	139	-	-	141	-	10	131	-	-
GHANA	214	23	15	168	8	-	166	11	6	141	8	-
KENIA - KENYA	134	37	15	78	4	-	74	18	7	46	3	-
MAROKKO - MAROCKO - MOROCCO	799	22	71	671	34	1	731	12	55	633	31	-
NIGERIA	188	9	19	149	11	-	164	7	10	136	11	-
SOMALIA	2988	996	705	1195	84	8	1800	594	373	782	49	2
TANSANIA	114	12	23	72	7	-	72	5	15	45	7	-
TUNISIA - TUNISIEN	224	9	18	182	15	-	207	3	15	174	15	-
ZAIRE	136	36	20	78	2	-	94	23	10	59	2	-
MUU AFRIKKA - ÖVR. AFRIKA - REST OF AFRICA	514	70	54	341	40	9	347	35	30	249	30	3
AMERIikka - AMERIKA - AMERICA	5064	870	694	1930	631	939	2567	451	361	1067	350	338
ARGENTIINA - ARGENTINA	116	8	13	60	27	8	67	5	8	40	12	2
BRASILIA - BRASILIEN - BRAZIL	212	45	33	98	30	6	91	22	18	36	12	3
CHILE	172	4	27	98	40	3	89	1	11	51	25	1
KANADA - CANADA	1017	162	171	379	136	169	502	80	85	209	69	59
KOLUMBIA - COLOMBIA	232	167	14	36	14	1	124	89	8	19	8	-
KUUBA - CUBA	78	8	15	46	8	1	52	1	14	32	5	-
MEKSIKO - MEXICO	102	18	22	53	9	-	52	12	8	28	4	-
PERU	141	18	18	91	12	2	64	12	9	37	6	-
USA	2662	364	342	903	307	746	1331	184	181	516	179	271
MUU AMERIikka - ÖVR. AMERIKA - REST OF AMERICA	332	76	39	166	48	3	195	45	19	99	30	2
OSEANIA - OCEANIEN - OCEANIA	556	113	177	221	39	6	298	53	81	132	28	4
AUSTRALIA - AUSTRALIEN	495	102	174	182	32	5	261	50	79	106	23	3
MUU OSEANIA - ÖVR. OCEANIEN - REST OF OCEANIA	61	11	3	39	7	1	37	3	2	26	5	1
ULKOMAA TUNTEMATON - UTLANDET OKÄNT FOREIGN COUNTRY UNKNOWN	5914	126	855	1453	1283	2197	2519	64	455	771	664	565
TUNTEMATON - OKÄNT - UNKNOWN	31	11	2	3	4	11	17	7	2	2	2	4

*) Ennen NL hajoomista maahan muuttaneiden synnyinmaa edelleen Neuvostoliitto. - Personer som flyttat till Finland före uppöslningen av Sovjetunionen har fortfarande Sovjetunionen som födelseLand. - The country of birth of those who immigrated to Finland prior to the dissolution of the Soviet Union is still the Soviet Union.

19. VÄESTÖ SYNTYMÄMAAN MUKAAN LÄÄNEITTÄIN 31.12.1994
 FOLKÄNGGD EFTER FÖDELSELAND LÄNSVIS 31.12.1994
 COUNTRY OF BIRTH OF THE POPULATION BY PROVINCE AT END-1994

SYNTYMÄMAA FÖDELSELAND COUNTRY OF BIRTH	YHTEENSÄ TOTALT	LÄÄNI - LÄN - PROVINCE											
		UUDEEN- MAAN NYLANDS	TURUN- PORIN ÅBO- B:BORGS	HÄMEEN TAVASTE- HUS	KYMMENE	MIKKELIN S:T MICHELS	POHJOIS- KARJALAN NORRA KARELENS	KUOPIO KUOPIO	KESKI- SUOMEN MELL. FINLANDS	VAASAN VASA	OULUN ULEÅ- BORGS	LAPIN LAPP- LANDS	ARVE- NAMMA ÅLAND
YHTEENSÄ - TOTALT - TOTAL	5098754	1309549	700703	727418	333411	206682	177917	258800	257716	449366	449709	202325	25158
SUOMI - FINLAND	4998339	1266729	689429	716736	329294	204480	176004	256242	253978	441195	443179	197568	23505
MUUT MAAT - OTHER COUNTRIES	100415	42820	11274	10682	4117	2202	1913	2558	3738	8171	6530	4757	1653
EUROOPPA - EUROPE	69742	26891	8197	7528	3198	1787	1460	1827	2684	5876	5020	3992	1282
RUOTSI - SWEDEN	26164	5583	3090	2537	619	408	388	611	1306	3999	3460	3085	1078
NORJA - NORWAY	845	313	76	64	15	4	10	12	8	76	41	183	43
TANSKA - DENMARK	560	305	65	61	21	5	4	11	9	43	14	6	16
ISLANTI - ICELAND	111	64	12	7	-	-	1	2	-	8	5	-	11
ALANKOJAT - NETHERLANDS	435	213	44	47	40	7	8	9	13	14	22	14	4
BELGIA - BELGIUM	140	82	18	12	8	1	-	1	3	5	4	5	1
BULGARIA - BULGARIEN	417	246	33	43	19	6	-	8	10	30	14	3	3
ESPANJA - SPAIN	599	368	53	60	31	11	9	9	15	16	18	9	-
IRLANTI - IRELAND	124	71	12	15	6	-	1	5	4	2	6	2	-
ISO-BRIT. - UNITED KINGDOM	2011	1139	202	232	63	34	23	63	74	65	58	27	31
ITALIA - ITALY	614	357	68	50	33	7	10	20	15	11	29	13	1
ITÄVALTA - AUSTRIA	257	139	19	26	15	10	4	5	5	16	11	6	1
JUGOSLAVIA - YUGOSLAVIA	2624	654	300	331	106	224	182	103	88	336	151	145	4
KREIKKA - GREECE	388	229	45	36	22	5	8	6	7	14	11	3	2
LATVIA	108	84	8	9	1	-	-	-	-	1	2	2	1
PORTUGALI - PORTUGAL	109	55	16	12	4	4	-	2	4	3	6	1	2
PUOLA - POLAND	1153	548	109	145	54	38	19	41	28	87	48	24	12
RANSKA - FRANCE	673	403	75	60	20	6	2	15	16	9	23	41	3
ROMANIA	405	165	90	24	65	11	14	2	9	9	8	5	3
SAKSA - GERMANY	2680	1288	285	362	118	73	56	90	98	93	120	75	22
SVEITSI - SWITZERLAND	475	259	35	52	12	16	19	20	10	21	22	4	5
TSEKKOSLOVAKIA - TSECHOSL.	258	128	25	25	26	7	6	3	10	19	9	-	-
UNKARI - HUNGARY	615	321	53	77	34	10	14	6	12	51	24	10	3
VENÄJA - RUSSIA *)	463	218	32	50	24	28	7	22	10	40	8	14	10
ENT. NL. - FORMER USSR *)	22494	10444	2812	2532	1723	812	662	726	828	814	836	289	16
VIRO - ESTONIA *)	4859	3117	610	643	112	52	11	33	95	91	63	22	10
MUU EUROOPPA-REST OF EUROPE	161	98	10	16	7	7	-	2	7	3	7	4	-
AASIA - ASIA	12336	6783	1340	1396	255	130	167	209	396	735	575	282	68
BANGLADESH	304	196	23	15	-	4	6	3	14	10	29	3	1
FILIPPIINIT - PHILIPPINES	511	312	49	44	18	8	7	9	21	20	12	4	7
INDONESIA	73	47	1	10	1	-	1	-	1	4	3	5	-
INTIA - INDIA	732	441	56	88	15	3	8	15	7	61	17	20	1
IRAK - IRAQ	1049	396	154	232	5	32	-	46	20	20	127	17	-
IRAN	1182	386	220	121	11	3	-	7	190	176	14	25	29
ISRAEL	428	246	33	47	16	9	5	14	16	17	14	9	2
JAPANI - JAPAN	449	306	36	43	14	9	2	6	6	14	7	5	1
JORDANIA - JORDAN	105	65	3	7	5	4	5	2	4	1	6	3	-
KAMBODZA - CAMBODIA	74	50	15	7	-	-	1	-	-	1	-	-	-
KIINA - CHINA	1350	884	139	73	37	7	32	27	27	33	81	9	1
KOREA	73	46	6	8	1	2	1	1	2	2	3	-	1
KYPROS - CYPRUS	61	33	8	5	1	1	-	3	1	2	6	1	-
LIBANON - LEBANON	235	169	19	20	2	5	-	8	-	6	6	-	-
MALESIA - MALAYSIA	196	120	29	22	5	-	2	1	1	7	7	1	1
PAKISTAN	243	170	18	18	1	9	1	5	8	6	3	1	3
SRI LANKA	229	113	21	21	11	4	4	10	7	8	8	19	3
SYRIA - SYRIA	122	73	7	15	8	-	1	1	1	6	9	1	-
THAIMAA - THAILAND	942	511	95	103	37	13	9	18	37	75	23	10	11
TURKKI - TURKEY	1313	759	152	179	55	14	8	22	25	35	46	17	1
VIETNAM	2355	1292	229	276	7	-	52	1	-	217	145	131	5
MUU AASIA - REST OF ASIA	310	168	27	42	5	3	22	10	8	14	9	1	1
AFRIKKA - AFRICA	6772	4515	477	515	212	60	86	248	151	256	167	62	23
ALGERIA	337	198	25	46	12	3	5	7	9	11	12	9	-
EGYPTI - EGYPT	323	242	28	11	7	2	2	10	5	4	9	2	1
ETELÄ-AFRIKKA - SOUTH AFRICA	137	65	14	16	9	1	3	6	6	8	5	2	2
ETIOPIA - ETHIOPIA	514	287	33	43	19	17	12	23	12	35	26	7	-
GAMBIA	150	80	8	22	6	1	2	1	18	8	4	-	-
GHANA	214	146	29	19	4	3	4	1	4	1	2	1	-
KENIA - KENYA	134	59	17	27	3	2	2	3	1	15	2	1	2
MAROIKKO - MOROCCO	799	451	67	74	21	10	18	34	33	25	39	20	7
NIGERIA	188	118	27	16	3	1	1	-	11	4	4	2	1
SOMALIA	2988	2266	149	149	105	9	28	135	27	76	31	12	1
TANSANIA	114	60	12	12	5	1	3	13	2	3	-	-	3
TUNISIA	224	156	18	23	3	3	1	2	6	7	1	1	3
ZAIRE	136	73	4	16	4	1	-	-	5	22	10	1	-
MUU AFRIKKA - REST OF AFRICA	514	314	46	41	11	6	5	13	12	37	22	4	3
AMERIikka - AMERIKA - AMERICA	5064	2554	484	480	168	67	55	113	208	566	216	69	84
ARGENTIINA - ARGENTINA	116	82	15	4	1	-	2	1	2	2	4	3	-
BRASILIA - BRAZIL	212	143	12	16	13	3	1	-	14	4	4	1	1
CHILE	172	117	19	10	8	1	2	6	1	4	2	1	1
KANADA - CANADA	1017	372	89	157	42	18	19	28	66	156	50	17	3
KOLUMBIA - COLOMBIA	232	122	24	23	5	-	3	-	8	33	3	6	5
KUUBA - CUBA	78	57	3	3	1	3	-	4	-	4	3	-	-
MEKSIKO - MEXICO	102	68	12	6	3	2	2	-	-	1	7	1	-
PERU	141	103	4	13	1	2	-	1	7	4	4	1	1
USA	2662	1305	263	228	84	36	18	63	96	330	133	38	68
MUU AMERIikka - REST OF AMERICA	332	185	43	20	10	2	8	10	14	28	6	1	5
OSEANIA - OCEANIA	556	268	57	84	17	11	12	16	22	31	24	10	4
AUSTRALIA	495	237	49	79	16	11	11	15	18	28	21	7	3
MUU OSEANIA - REST OF OCEANIA	61	31	8	5	1	-	1	1	4	3	3	3	1
ULKOMAAT TUNTEMATON - FOREIGN COUNTRY UNKNOWN	5914	1787	717	676	267	147	133	145	276	706	527	341	192
TUNTEMATON - UNKNOWN	31	22	2	3	-	-	-	-	1	1	1	1	-

*) Ennen NL hajoamista maahan muuttaneiden synnyinmaa edelleen Neuvostoliitto. - Personer som flyttat till Finland före upplösningen av Sovjetunionen har fortfarande Sovjetunionen som födelse land. - The country of birth of those who immigrated to Finland prior to the dissolution of the Soviet Union is still the Soviet Union.

20. VÄESTÖ SYNTYMÄMAAN MUKAAN MAAKUNNITTAIN 31.12.1994
 FOLKÄNGD EFTER FÖDELSELAND LANDESKAPSVIS 31.12.1994
 COUNTRY OF BIRTH OF THE POPULATION BY REGION AT END-1994

SYNTYMÄMAA FÖDELSELAND COUNTRY OF BIRTH	YHTEENSÄ TOTALT TOTAL	UUSIMAA	VARSINAIS- SUOMI	SATAKUNTA	HÄME	PIRKAN- MAA	PÄIJÄT- HÄME	KYMEN- LAAKSO	ETELÄ- KARJALA	ETELÄ- SAVO
		NYLAND	EGENTILGA FINLAND	SATAKUNTA	TAVAST- LAND	BIRKA- LAND	PÄIJÄT- HÄME	KYMMENE- DALEN	SÖDRA KARELEN	SÖDRA SAVOLAX
YHTEENSÄ - TOTAL	5098754	1309549	432603	244029	164957	435789	182480	193177	140234	174945
SUOMI - FINLAND	4998339	1266729	424232	241401	162751	429581	179558	190849	138445	173122
MUUT MAAT - OTHER COUNTRIES	100415	42820	8371	2628	2206	6208	2922	2328	1789	1823
EUROOPPA - EUROPE	69742	26891	5825	2150	1583	4199	2289	1771	1427	1466
RUOTSI - SWEDEN	26164	5583	2121	889	448	1585	661	352	267	331
NORJA - NORWAY	845	313	53	21	5	39	22	12	3	4
TANSKA - DENMARK	560	305	53	10	10	37	18	12	9	3
ISLANTI - ICELAND	111	64	7	5	-	4	3	-	-	1
ALANKOMAAT - NETHERLANDS	435	213	26	16	11	21	18	29	11	6
BELGIA - BELGIUM	140	82	14	4	3	6	4	4	7	-
BULGARIA	417	246	25	8	2	23	18	12	7	6
ESPANJA - SPAIN	599	368	43	10	21	24	16	19	12	10
IRLANTI - IRELAND	124	71	10	2	2	10	3	5	1	-
ISO-BRIT. - UNITED KINGDOM	2011	1139	151	45	36	140	69	34	29	27
ITALIA - ITALY	614	357	57	8	7	30	16	23	10	7
ITÄVALTIA - AUSTRIA	257	139	12	5	3	19	8	10	5	8
JUGOSLAVIA - YUGOSLAVIA	2624	654	285	13	100	166	67	71	35	224
KREIKKA - GREECE	388	229	39	6	8	20	10	20	2	3
LATVIA	108	84	6	2	4	2	3	1	-	-
PORTUGALI - PORTUGAL	109	55	13	3	1	6	5	3	1	4
PUOLA - POLAND	1153	548	69	34	29	102	28	29	25	30
RANSKA - FRANCE	673	403	64	11	6	42	12	12	8	6
ROMANIA	405	165	79	10	2	20	4	40	25	10
SAKSA - GERMANY	2680	1288	204	80	57	216	97	79	39	66
SVEITSI - SWITZERLAND	475	259	27	7	11	27	15	7	5	16
TSEKKOSLOVAKIA - CZECHOSLOVAKIA	258	128	11	14	3	8	19	16	10	2
UNKARI - HUNGARY	615	321	36	14	10	56	14	11	23	10
VENÄJÄ - RUSSIA *)	463	218	15	17	9	25	34	9	15	10
ENT. NL - FORMER USSR *)	22494	10444	1964	745	617	1298	884	891	832	648
VIRO - ESTONIA *)	4859	3117	431	171	176	266	234	64	48	27
MUU EUROOPPA - REST OF EUROPE	161	98	10	-	2	7	7	6	1	7
AASIA - ASIA	12336	6783	1219	109	326	818	281	154	101	113
BANGLADESH	304	196	22	-	-	16	-	-	-	4
FILIPPIINIT - PHILIPPINES	511	312	37	10	12	25	9	12	6	8
INDONESIA	73	47	1	-	7	3	-	1	-	-
INTIA - INDIA	732	441	48	7	12	61	16	8	7	3
IRAK - IRAQ	1049	396	153	1	69	90	73	2	3	32
IRAN	1182	386	217	3	27	81	15	4	7	1
ISRAEL	428	246	26	6	16	22	15	12	4	4
JAPANI - JAPAN	449	306	27	9	6	19	19	8	6	8
JORDANIA - JORDAN	105	65	3	-	-	4	3	2	3	4
KAMBODZA - CAMBODIA	74	50	15	-	1	5	1	-	-	-
KIINA - CHINA	1350	884	128	10	3	64	9	20	17	5
KOREA	73	46	5	1	1	2	5	-	1	2
KYPROS - CYPRUS	61	33	4	4	-	5	-	-	1	1
LIBANON - LEBANON	235	169	19	-	2	10	9	2	-	4
MALESIA - MALAYSIA	196	120	28	1	9	12	1	2	3	-
PAKISTAN	243	170	9	8	2	16	1	-	1	9
SRI LANKA	229	113	15	6	2	8	11	6	5	4
SYRIA - SYRIA	122	73	6	1	-	12	3	6	2	-
THAIMAA - THAILAND	942	511	68	23	8	78	23	23	14	11
TURKKI - TURKEY	1313	759	136	15	28	89	67	38	17	10
VIETNAM	2355	1292	229	-	111	165	-	5	2	-
MUU AASIA - REST OF ASIA	310	168	23	4	10	31	1	3	2	3
AFRIKKA - AFRICA	6772	4515	424	48	73	366	87	148	64	54
ALGERIA	337	198	20	2	6	33	10	10	2	3
EGYPTI - EGYPT	323	242	22	6	2	8	1	2	5	2
ETELÄ-AFRIKKA - SOUTH AFRICA	137	65	13	1	4	9	3	5	4	1
ETIOPIA - ETHIOPIA	514	287	28	5	11	27	7	11	8	15
GAMBIA	150	80	8	-	4	15	3	2	4	1
GHANA	214	146	29	-	1	14	4	2	2	3
KENIA - KENYA	134	59	12	5	6	17	6	1	2	-
MAROKKO - MOROCCO	799	451	56	10	6	56	14	16	5	9
NIGERIA	188	118	25	2	2	13	1	3	-	1
SOMALIA	2988	2266	136	13	18	104	27	82	23	9
TANSANIA	114	60	12	-	1	7	4	5	-	1
TUNISIA	224	156	17	1	-	21	3	3	-	2
ZAIRE	136	73	4	-	4	12	-	-	4	1
MUU AFRIKKA - REST OF AFRICA	514	314	42	3	8	30	4	6	5	6
AMERIikka - AMERICA	5064	2554	341	130	77	308	113	108	60	62
ARGENTIINA - ARGENTINA	116	82	15	-	3	1	-	1	-	-
BRASILIA - BRAZIL	212	143	9	3	3	5	9	5	8	2
CHILE	172	117	19	-	1	9	-	5	3	1
KANADA - CANADA	1017	372	51	34	19	109	33	30	12	18
KOLUMBIA - COLOMBIA	232	122	17	7	9	9	5	3	2	-
KUUBA - CUBA	78	57	3	-	-	3	-	1	-	3
MEKSIKO - MEXICO	102	68	9	3	3	2	1	3	-	2
PERU	141	103	2	2	1	10	2	1	-	2
USA	2662	1305	178	78	33	147	58	55	29	33
MUU AMERIikka - REST OF AMERICA	332	185	38	3	5	13	5	4	6	1
OSEANIA - OCEANIA	556	268	46	11	13	55	20	4	13	7
AUSTRALIA	495	237	39	10	11	53	19	3	13	7
MUU OSEANIA - REST OF OCEANIA	61	31	7	1	2	2	1	1	-	-
ULKOMAAT TUNTEMATON - FOREIGN COUNTRY UNKNOWN	5914	1787	514	180	131	462	132	143	124	121
TUNTEMATON - UNKNOWN	31	22	2	-	3	-	-	-	-	-

46 *) Ennen NL hajoamista maahan muuttaneiden synnyinmaa edelleen Neuvostoliitto. - Personer som flyttat till Finland före upplösningen av Sovjetunionen har fortfarande Sovjetunionen som födelseland. - The country of birth of those who immigrated to Finland prior to the dissolution of the Soviet Union is still the Soviet Union.

POHJOIS-SAVO NORRA SAVOLAX	POHJOIS-KARJALA NORRA KARELEN	KAINUU KAJANA-LAND	KESKI-SUOMI MELLERSTA FINLAND	ETELÄ-POHJAN-MAA SÖDRA ÖSTER-BOTTEN	VAASAN RANNIKKO-SEUTU VASA KUST-REGIONEN	KESKI-POHJAN-MAA MELLERSTA ÖSTER-BOTTEN	POHJOIS-POHJAN-MAA NORRA ÖSTER-BOTTEN	LAPPI LAPPLAND	AHVENAN-MAA ÅLAND	SYNTYMAAA FODELSELAND COUNTRY OF BIRTH
258800	177917	95814	257716	202162	174185	73019	353895	202325	25158	YHTEENSÄ - TOTAL
256242	176004	94966	253978	199953	169442	71800	348213	197568	23505	SUOMI - FINLAND
2558	1913	848	3738	2209	4743	1219	5682	4757	1653	MUUT MAAT - OTHER COUNTRIES
1827	1460	694	2684	1680	3231	965	4326	3992	1282	EUROOPPA - EUROPE
611	388	332	1306	1090	2240	669	3128	3085	1078	RUOTSI - SWEDEN
12	10	4	8	6	65	5	37	183	43	NORJA - NORWAY
11	4	3	9	4	36	3	11	6	16	TANSKA - DENMARK
2	1	1	-	-	4	4	4	-	11	ISLANTI - ICELAND
9	8	2	13	-	11	3	20	14	4	ALANKOMAAT - NETHERLANDS
1	-	-	3	2	3	-	4	5	1	BELGIA - BELGIUM
8	2	2	10	1	26	3	12	3	3	BULGARIA
9	9	6	15	6	8	2	12	9	-	ESPANJA - SPAIN
5	1	-	4	-	2	-	6	2	-	IRLANTI - IRELAND
63	23	3	74	12	45	8	55	27	31	ISO-BRIT. - UNITED KINGDOM
20	10	4	15	1	9	1	25	13	1	ITALIA - ITALY
5	4	1	5	3	9	4	10	6	1	ITÄVALTA - AUSTRIA
103	182	41	88	27	267	42	110	145	4	JUGOSLAVIA - YUGOSLAVIA
6	8	1	7	3	7	4	10	3	2	KREIKKA - GREECE
-	-	-	-	1	-	-	2	2	1	LATVIA
2	-	1	4	-	3	-	5	1	2	PORTUGALI - PORTUGAL
41	19	8	28	29	48	10	40	24	12	PUOLA - POLAND
15	2	5	16	3	6	-	18	41	3	RANSKA - FRANCE
2	14	-	9	7	2	-	8	5	3	ROMANIA
90	56	15	98	15	60	18	105	75	22	SAKSA - GERMANY
20	19	5	10	3	17	1	17	4	5	SVEITSI - SWITZERLAND
3	6	-	10	3	13	3	9	-	-	TSEKKOSLOVAKIA - CZECHOSL.
6	14	1	12	26	17	8	23	10	3	UNKARI - HUNGARY
22	7	4	10	24	13	3	4	14	10	VENÄJÄ - RUSSIA
726	662	242	828	344	297	173	594	289	16	ENT. NL - FORMER USSR
33	11	13	95	70	20	1	50	22	10	VIRO - ESTONIA
2	-	-	7	-	3	-	7	4	-	MUU EUROOPPA - REST OF EUROPE
209	167	18	396	64	606	65	557	282	68	AASIA - ASIA
3	6	-	14	3	7	-	29	3	1	BANGLADESH
9	7	2	21	6	10	4	10	4	7	FILIPPIINIT - PHILIPPINES
-	1	-	1	-	4	-	3	5	-	INDONESIA
15	8	-	7	9	46	6	17	20	1	INTIA - INDIA
46	-	1	20	2	17	1	126	17	-	IRAK - IRAQ
7	-	1	190	-	160	16	13	25	29	IRAN
14	5	2	16	10	6	1	12	9	2	ISRAEL
6	2	-	6	8	4	2	7	5	1	JAPANI - JAPAN
2	5	-	4	-	1	-	6	3	-	JORDANIA - JORDAN
-	1	-	-	-	1	-	-	-	-	KAMBODZA - CAMBODIA
27	32	1	27	2	23	8	80	9	1	KIINA - CHINA
1	1	-	2	1	1	-	3	-	1	KOREA
3	-	2	1	1	1	-	4	1	-	KYPROS - CYPRUS
8	-	-	-	2	4	-	6	-	-	LIBANON - LEBANON
1	2	-	1	1	6	-	7	1	1	MALESIA - MALAYSIA
5	1	-	8	1	3	2	3	1	3	PAKISTAN
10	4	-	7	3	5	-	8	19	3	SRI LANKA
1	1	-	1	1	3	-	9	1	-	SYRIA - SYRIA
18	9	4	37	3	60	12	19	10	11	THAIMAA - THAILAND
22	8	-	25	8	23	4	46	17	1	TURKKI - TURKEY
1	52	5	-	2	206	9	140	131	5	VIETNAM
10	22	-	8	1	13	-	9	1	1	MUU AASIA - REST OF ASIA
248	86	14	151	34	194	28	153	62	23	AFRIKKA - AFRICA
7	5	-	9	3	6	2	12	9	-	ALGERIA
10	2	2	5	2	1	1	7	2	1	EGYPTI - EGYPT
6	3	-	6	1	6	1	5	2	2	ETELÄ-AFRIKKA - SOUTH AFRICA
23	12	2	12	7	25	3	24	7	-	ETIOPIA - ETHIOPIA
1	2	-	18	1	5	2	4	-	-	GAMBIA
1	4	-	4	-	-	-	2	1	-	GHANA
3	2	1	1	3	12	-	1	1	2	KENIA - KENYA
34	18	7	33	9	12	4	32	20	7	MAROKKO - MOROCCO
-	1	-	11	1	3	-	4	2	1	NIGERIA
135	28	-	27	-	76	-	31	12	1	SOMALIA
13	3	-	2	-	3	-	-	-	3	TANSANIA
2	1	-	6	1	3	3	1	1	3	TUNISIA
-	-	-	5	-	12	10	10	1	-	ZAIRE
13	5	2	12	5	30	2	20	4	3	MUU AFRIKKA - REST OF AFRICA
113	55	21	208	185	306	75	195	69	84	AMERIINKA - AMERICA
1	2	-	2	1	1	-	4	3	-	ARGENTIINA - ARGENTINA
-	1	1	14	-	3	1	3	1	1	BRASILIA - BRAZIL
6	2	1	1	1	3	-	1	1	1	CHILE
28	19	3	66	64	60	32	47	17	3	KANADA - CANADA
-	3	-	8	4	21	8	3	6	5	KOLUMBIA - COLOMBIA
4	-	2	-	-	4	-	1	-	-	KUUBA - CUBA
-	2	3	-	-	1	-	4	1	-	MEKSIKO - MEXICO
1	-	-	7	-	4	-	4	1	1	PERU
63	18	11	96	107	193	30	122	38	68	USA
10	8	-	14	8	16	4	6	1	5	MUU AMERIINKA - REST OF AMERICA
16	12	4	22	8	9	14	20	10	4	OSEANIA - OCEANIA
15	11	4	18	8	6	14	17	7	3	AUSTRALIA
1	1	-	4	-	3	-	3	3	1	MUU OSEANIA - REST OF OCEANIA
145	133	97	276	238	396	72	430	341	192	ULKOMAA TUNTEMATON FOREIGN COUNTRY UNKNOWN
-	-	-	1	-	1	-	1	1	-	TUNTEMATON - UNKNOWN

21. VÄESTÖ KANSALAI SUUDEN, IÄN JA SUKUPUOLEN MUKAAN 31.12.1994
 FOLKMÄNGD EFTER MEDBORGARSKAP, ÅLDER OCH KÖN 31.12.1994
 CITIZENSHIP OF THE POPULATION BY AGE AND SEX AT END-1994

MAA, JONKA KANSALAINEN MEDBORGARSKAPSPLAND COUNTRY OF CITIZENSHIP (n > 50)	MIEHET - MÄN - MALES					MIEHET - MÄN - MALES						
	MÖLEMMAT SUKUPUOLET - BÅDA KÖNEN - BOTH SEXES					MIEHET - MÄN - MALES						
	YHT. TOTALT TOTAL	IKÄ - ÅLDER - AGE				YHT. TOTALT TOTAL	IKÄ - ÅLDER - AGE					
	0-14	15-24	25-44	45-64	65-	0-14	15-24	25-44	45-64	65-		
YHTEENSÄ - TOTALT -TOTAL	5098754	972244	631089	1537722	1237981	719718	2481649	4966671	322365	784508	613759	264346
SUOMI - FINLAND	5036742	959140	622807	1508558	1229923	716314	2448879	489821	318157	768587	609348	262966
MUUT MAAT - ÖVR. LÄNDER - OTH. COUNTR.	62012	13104	8282	29164	8058	3404	32770	6850	4208	15921	4411	1380
EUROOPPA - EUROPA - EUROPE	41128	8406	5160	18254	6592	2716	20334	4319	2496	8894	3536	1089
RUOTSI - SVERIGE - SWEDEN	6685	1034	741	2079	1456	1375	3647	521	364	1212	920	630
NORJA - NORGE - NORWAY	520	93	71	222	110	24	289	49	34	116	76	14
TANSKA - DANMARK - DENMARK	476	63	57	207	108	41	294	34	31	117	82	30
ISLANDI - ISLAND - ICELAND	123	27	19	62	15	-	68	12	11	34	11	-
ALANKOM. - NEDERL. - NETHERLANDS	371	29	37	214	66	25	273	16	22	169	53	13
BELGIA - BELGIEN - BELGIUM	83	9	7	54	9	4	41	5	2	27	5	2
BOSNIA-HERZEGOVINA	491	135	95	164	79	18	244	65	49	90	32	8
BULGARIA - BULGARIEN - BULGARIA	307	49	37	178	40	3	177	22	18	109	26	2
ESPAÑJA - SPANIEN - SPAIN	365	33	44	225	60	3	265	21	24	163	55	2
IRLANTI - IRLAND - IRELAND	126	12	15	89	10	-	88	7	9	64	8	-
ISO-BRIT. - STORBRIIT. - UNITED KINGDOM	1747	186	195	1042	285	39	1252	104	130	770	228	20
ITALIA - ITALIEN - ITALY	486	33	43	303	83	24	371	15	22	247	69	18
ITÄVALTA - ÖSTERRIKE - AUSTRIA	152	10	17	79	42	4	98	7	11	47	31	2
JUGOSLAVIA - JUGOSLAVIEN - YUGOSLAVIA	2255	933	331	915	70	6	1334	467	223	587	54	3
KREIKKA - GREKLAND - GREECE	243	14	17	186	24	2	217	11	9	175	22	-
LATVIA - LETTLAND - LATVIA	100	29	9	47	13	2	50	19	3	24	3	1
PORTUGALI - PORTUGAL	86	6	6	64	10	-	55	5	3	42	5	-
PUOLA - POLEN - POLAND	709	116	53	428	104	8	328	64	27	173	62	2
RANSKA - FRANKRIKE - FRANCE	462	43	40	306	66	7	277	24	21	186	41	5
ROMANIA - RUMÄNIEN - ROMANIA	354	76	44	204	29	1	209	43	21	128	17	-
SAKSA - TYSKLAND - GERMANY	1613	143	171	812	426	61	1036	80	87	486	341	42
SVEITSI - SCHWEIZ - SWITZERLAND	299	42	27	152	54	24	197	22	17	105	39	14
TSEKKOSLOVAKIA - TJECKOSL. - CZECHOSL. 1)	105	27	8	51	18	1	52	16	5	20	11	-
UKRAINA - UKRAINE	268	62	36	124	39	7	97	33	13	34	14	3
UNKARI - UNGERN - HUNGARY	403	84	46	231	39	3	203	42	24	115	20	2
VENÄJÄ - RYSSLAND - RUSSIA 2)	7785	1843	1064	3249	1125	504	3103	953	441	1127	438	144
NEUVOSTOLIITTO - SOVJETUNIONEN - USSR 2)	6804	1169	739	3477	1202	217	2728	582	353	1235	507	51
VIRO - ESTLAND - ESTONIA 2)	7472	2059	1155	2975	975	308	3219	1058	507	1230	346	78
MUU EUROOPPA - ÖVR. EUROPA - REST OF EUROPE	238	47	36	115	35	5	122	22	15	62	20	3
AASIA - ASIEN - ASIA	9884	2329	1449	5400	614	92	5537	1212	770	3157	356	42
BANGLADESH	304	39	31	233	1	-	247	18	19	209	1	-
FILIPPIINIT - FILIPPIN. - PHILIPPINES	355	31	47	253	24	-	53	14	6	27	6	-
INTIA - INDIEN - INDIA	410	52	65	249	40	4	263	27	42	164	27	3
IRAK - IRAQ	1009	396	129	424	51	9	599	210	71	283	29	6
IRAN	1125	347	126	579	60	13	698	193	71	395	34	5
ISRAEL	216	12	30	162	11	1	160	8	18	126	8	-
JAPANI - JAPAN	306	23	32	155	95	1	163	11	19	61	72	-
JORDANIA - JORDANIEN - JORDAN	109	17	12	75	5	-	88	8	8	69	3	-
KAZAKSTAN - KAZAKHSTAN	78	17	11	26	13	11	37	11	7	11	3	5
KIINA - KINA - CHINA	1283	239	81	904	58	1	703	133	43	485	41	1
LIBANON - LEBANON	109	15	30	55	9	-	79	10	22	41	6	-
MALESIA - MALAYSIA	121	9	13	96	3	-	76	2	8	64	2	-
PAKISTAN	159	18	31	98	11	1	114	6	23	75	10	-
SRI LANKA	116	13	20	75	8	-	72	7	9	52	4	-
SYRIA - SYRIEN - SYRIAN ARAB REPUBLIC	74	22	3	44	3	2	49	10	2	35	2	-
TBAINMAA - TBAILAND	699	137	124	416	21	1	107	71	12	22	2	-
TURKKI - TURKIET - TURKEY	1178	188	225	722	39	4	951	106	178	632	32	3
VIETNAM	1812	643	399	604	134	32	873	311	192	293	61	16
MUU AASIA - ÖVRIGA ASIEN - REST OF ASIA	421	111	40	230	28	12	205	56	20	113	13	3
AFRIKKA - AFRIKA - AFRICA	6215	1750	976	3332	146	11	4239	988	550	2598	99	4
ALGERIA - ALGERIET	222	9	7	199	7	-	210	5	6	192	7	-
EGYPTI - EGYPTEN - EGYPT	197	14	10	162	9	2	173	6	9	147	9	2
ETIOPIA - ETIOPIEN - ETHIOPIA	261	38	50	168	5	-	164	16	25	119	4	-
GAMBIA	145	1	10	134	-	-	137	-	10	127	-	-
GHANA	200	32	10	155	3	-	152	15	3	131	3	-
KENIA - KENYA	89	21	9	57	2	-	49	9	4	34	2	-
MAROKKO - MAROCKO - MOROCCO	597	15	65	514	2	1	545	7	52	484	2	-
NIGERIA	172	20	13	134	5	-	143	10	8	120	5	-
SOMALIA	3538	1465	726	1253	86	8	2110	853	386	821	48	2
TANSANIA	69	10	7	50	2	-	40	3	3	33	1	-
TUNISIA - TUNISIEN	149	2	15	129	3	-	141	1	14	123	3	-
ZAIRE	144	54	14	75	1	-	92	30	4	57	1	-
MUU AFRIKKA - ÖVR. AFRIKA - REST OF AFRICA	432	69	40	302	21	-	283	33	26	210	14	-
AMERIKA - AMERIKA - AMERICA	2900	216	386	1435	431	432	1566	110	216	825	249	166
BRASILIA - BRASILIEN - BRAZIL	125	17	14	79	14	1	46	9	8	24	4	1
CHILE	92	4	16	58	13	1	44	1	8	26	8	1
KANADA - CANADA	447	39	47	204	81	76	259	22	24	126	53	34
MEKSIKO - MEXICO	65	4	11	41	9	-	30	2	2	22	4	-
PERU	83	7	8	63	4	1	39	6	5	28	-	-
USA	1775	112	243	783	285	352	969	58	141	475	166	129
MUU AMERIKA - ÖVR. AMERIKA- REST OF AMERICA	313	33	47	207	25	1	179	12	28	124	14	1
OSEANIA - OCEANIEN - OCEANIA	387	36	40	172	107	32	234	15	18	115	71	15
AUSTRALIA - AUSTRALIEN	354	34	39	147	103	31	209	14	17	95	69	14
MUU OSEANIA - ÖVR. OCEANIEN - REST OF OCEANIA	33	2	1	25	4	1	25	1	1	20	2	1
IHMÄN KANSALAI SUUTTA - STATS LÖSA WITHOUT CITIZENSHIP	613	127	73	243	91	79	340	71	34	131	59	45
TUNTEMATON - OKÄNT - UNKNOWN	885	240	198	328	77	42	520	135	124	201	41	19

1) Ennen Tsekkoslovakian hajoaamista meahan muuttaneet - Personer som flyttat till Finland före upplösningen av Tjeckoslovakien - Those who immigrated to Finland prior to the dissolution of Czechoslovakia.

2) Ennen NL hajoaamista meahan muuttaneet edelleen Neuvostoliiton kansalaisina, joiissa myös esim. virolaisia. - Personer som flyttat till Finland före upplösningen av Sovjetunionen och fortfarande är registrerade som sovjetmedborgare, omfattar också t.ex. estlänningarna. - Those who immigrated to Finland prior to the dissolution of the Soviet Union, including e.g. Estonians, are still classified as Soviet citizens.

22. VÄESTÖ KANSALAISSUUDEN MUKAAN LÄKNEITTÄIN 31.12.1994
 FOLKÄNGGD EFTER MEDBORGRSKAP LÄNSVIS 31.12.1994
 CITIZENSHIP OF THE POPULATION BY PROVINCE AT END-1994

KANSALAISSUUS MEDBORGRSKAP (n > 50) CITIZENSHIP	YHTEENSÄ TOTALT TOTAL	LÄKNI - LÄN - PROVINCE											
		UUDEEN- MAAN NYLANDS	TURUN- PORIN ÅBO B: BORGES	HÄMEEN- TAVASTE- HUS	KYMMEN KYMME	MIKKELIN S: T MICHEL	POHJOIS- KARJALAN NORRA KARELENS	KUOPIO KUOPIO	KESKI- SUOMEN MELL. FINLANDS	VAASAN VASA	OULUN ULEA- BORGS	LAPIN LAPP- LANDS	AHVE- NAMMA ÅLAND
YHTEENSÄ - TOTALT - TOTAL	5098754	1309549	700703	727418	333411	206682	177917	258800	257716	449366	449709	202325	25158
SUOMI - FINLAND	5036742	1277890	694055	721156	330852	205200	176655	257250	255786	445580	447236	200814	24268
MUUT MAAT - OTHER COUNTRIES	62012	31659	6648	6262	2559	1482	1262	1550	1930	3786	2473	1511	890
EUROOPPA - EUROPE	41128	19273	4671	4201	2059	1294	998	1082	1320	2649	1645	1158	778
RUOTSI - SWEDEN	6685	2073	740	541	121	101	88	112	253	1108	427	480	641
NORJA - NORWAY	520	251	44	40	12	2	2	4	4	54	20	51	36
TANSKA - DENMARK	476	303	62	43	10	6	4	4	4	22	8	5	9
ISLANTI - ICELAND	123	70	11	9	-	1	1	1	-	8	11	-	11
ALANKOMAAT - NETHERLANDS	371	189	38	35	30	5	12	4	11	13	16	16	2
BELGIA - BELGIUM	83	56	6	6	3	-	-	-	3	3	-	5	1
BOSNIA-HERZEGOVINA	491	52	-	47	-	179	92	21	-	71	29	-	-
BULGARIA	307	173	32	22	14	6	-	8	6	30	12	1	3
ESPANJA - SPAIN	365	226	31	36	21	2	6	5	12	6	13	7	-
IRLANTI - IRELAND	126	79	9	13	8	-	2	4	3	1	5	2	-
ISO-BRIT. - UNITED KINGDOM	1747	1095	181	151	46	28	14	45	60	40	49	20	18
ITALIA - ITALY	486	314	56	32	16	4	5	10	12	11	14	11	1
ITÄVALTA - AUSTRIA	152	103	9	12	3	5	2	4	3	3	5	2	1
JUGOSLAVIA - YUGOSLAVA	2255	587	327	302	106	63	106	89	85	301	130	158	1
KREIKKA - GREECE	243	155	25	22	7	3	6	4	3	9	6	3	-
LATVIA	100	86	3	6	-	1	2	-	-	-	2	-	-
PORTUGALI - PORTUGAL	86	48	12	6	2	4	-	2	3	1	3	3	2
PUOLA - POLAND	709	284	59	95	38	31	14	28	21	76	40	19	4
RANSKA - FRANCE	462	277	54	36	19	-	3	3	8	2	12	47	1
ROMANIA	354	133	91	20	64	10	12	2	2	9	5	3	3
SAKSA - GERMANY	1613	855	175	195	68	34	27	43	45	48	69	44	10
SVEITSI - SWITZERLAND	299	184	21	23	17	7	12	12	3	5	6	3	6
TSEKKOSLOVAKIA - CZECHOSL. 1)	105	58	14	1	9	5	1	1	1	7	8	-	-
UKRAINA - UKRAINE	268	149	32	28	7	9	2	9	4	7	11	10	-
UNKARI - HUNGARY	403	213	36	34	22	10	7	4	4	42	24	6	1
VENÄJA - RUSSIA 2)	7785	3287	844	1016	656	388	324	270	351	255	277	109	8
ENT. NL. - FORMER USSR 2)	6804	3315	908	626	447	227	178	222	239	263	284	84	11
VIRO - ESTONIA 2)	7472	4535	830	766	305	158	68	170	175	240	156	61	8
MUU EUROOPPA - REST OF EUROPE	238	123	21	38	8	5	12	1	5	14	3	8	-
AASIA - ASIEN - ASIA	9884	5260	1112	1228	187	101	139	165	376	540	451	274	51
BANGLADESH	304	202	22	15	-	5	6	2	17	1	31	3	-
FILIPPIINIT - PHILIPPINES	355	242	25	21	9	5	4	7	18	11	7	2	4
INTIA - INDIA	410	283	27	54	2	1	2	9	-	18	6	8	-
IRAK - IRAQ	1009	336	165	263	3	36	-	54	12	18	102	20	-
IRAN	1125	303	225	129	2	1	-	6	211	195	4	24	25
ISRAEL	216	145	18	17	5	5	2	1	10	6	5	1	1
JAPANI - JAPAN	306	231	22	25	5	3	-	3	5	4	4	3	1
JORDANIA - JORDAN	109	65	3	6	5	3	12	2	1	1	6	5	-
KAZAKSTAN - KAZAKHSTAN	78	40	20	5	-	1	-	-	12	-	-	-	-
KIINA - CHINA	1283	851	137	67	32	6	27	22	29	25	77	9	1
LIBANON - LEBANON	109	69	16	9	1	1	-	4	-	4	4	-	1
MALESIA - MALAYSIA	121	89	11	12	4	-	-	1	1	-	2	-	1
PAKISTAN	159	124	5	9	1	5	1	6	2	4	2	-	-
SRI LANKA	116	59	11	6	5	2	1	4	2	4	3	18	1
SYRIA - SYRIA	74	37	2	8	10	-	1	-	2	5	8	1	-
THAIMAA - THAILAND	699	392	71	80	29	11	5	16	27	32	16	10	10
TURKKI - TURKEY	1178	687	128	159	57	15	5	20	17	29	46	14	1
VIETNAM	1812	850	163	297	6	-	51	-	-	168	117	156	4
MUU AASIA - REST OF ASIA	421	255	41	46	11	1	22	8	10	15	11	-	1
AFRIKKA - AFRICA	6215	4318	418	425	178	39	68	239	117	214	148	40	11
ALGERIA	222	136	12	26	6	1	3	7	8	9	11	3	-
EGYPTI - EGYPT	197	144	16	8	6	2	-	6	4	1	7	2	1
ETIOPIA - ETHIOPIA	261	170	11	20	7	8	3	15	4	12	11	-	-
GAMBIA	145	77	8	21	6	1	2	1	18	7	4	-	-
GHANA	200	132	30	18	3	3	6	1	4	1	2	-	-
KENIA - KENYA	89	39	17	19	1	1	1	3	-	7	1	-	-
MAROKKO - MOROCCO	597	320	55	60	17	8	14	29	23	17	33	17	4
NIGERIA	172	115	24	10	3	1	1	-	6	4	7	-	1
SONALIA	3538	2708	178	173	118	9	32	152	30	88	37	12	1
TANSANIA	69	35	6	9	-	-	1	16	1	1	-	-	-
TUNISIA	149	98	16	18	3	2	1	1	1	4	1	1	3
ZAIRE	144	74	4	17	4	1	-	-	6	24	12	2	-
MUU AFRIKKA - REST OF AFRICA	432	270	41	26	4	2	4	8	12	39	22	3	1
AMERIikka - AMERICA	2900	1658	247	268	93	37	34	49	87	258	99	23	47
BRASILIA - BRAZIL	125	92	8	9	6	1	-	-	3	1	4	-	1
CHILE	92	60	11	4	6	1	1	5	1	2	-	1	-
KANADA - CANADA	447	210	42	58	22	12	6	4	26	38	23	6	-
MEKSIKO - MEXICO	65	46	7	5	1	-	2	-	-	-	3	1	-
PERU	83	61	4	5	-	1	-	-	4	4	3	1	-
USA	1775	990	145	167	54	19	15	35	46	191	57	12	44
MUU AMERIikka - REST OF AMERICA	313	199	30	20	4	3	10	5	7	22	9	2	2
OSEANIA - OCEANIA	387	193	33	50	14	7	7	12	23	27	13	6	2
AUSTRALIA	354	171	31	48	14	7	6	12	22	26	13	3	1
MUU OSEANIA - REST OF OCEANIA	33	22	2	2	-	-	1	-	1	1	-	3	1
ILMAN KANSALAISSUUTTA - WITHOUT CITIZENSHIP	613	474	58	35	22	4	2	3	4	4	5	2	-
TUNTEMATON - UNKNOWN	885	483	109	55	6	-	14	-	3	94	112	8	1

1) Ennen Tsekkoslovakian hajoamista maahan muuttaneet - Personer som flyttat till Finland före oppløsningen av Tjacketslovakien - Those who immigrated to Finland prior to the dissolution of Czechoslovakia.

2) Ennen NL hajoamista maahan muuttaneet edelleen Neuvostoliiton kansalaisina, joukossa myös esim. virolaisia. - Personer som flyttat till Finland före oppløsningen av Sovjetunionen och fortfarande är registrerade som sovjetmedborgare, omfattar också t.ex. estlandare. - Those who immigrated to Finland prior to the dissolution of the Soviet Union, including e.g. Estonians, are still classified as Soviet citizens.

23. VÄSTÖ KANSALAISSUUDEN MUKAAN MAAKUNNITTAIN 31.12.1994
 FOLKÄNGD EFTER MEDBORGARSKAP LANDSKAPSVIS 31.12.1994
 CITIZENSHIP OF THE POPULATION BY REGION AT END-1994

KANSALAISSUUS MEDBORGARSKAP (N > 50) CITIZENSHIP	YHTEENSÄ TOTALT TOTAL	UUSIMAA	VARSINAIS- SUOMI	SATAKUNTA	HÄME	PIRKAN- MAA	PÄIJÄT- HÄME	KYHEN- LAAKSO	ETELÄ- KARJALA	ETELÄ- SAVO
		NYLAND	EGENTILGA FINLAND	SATAKUNTA	TAVAST- LAND	BIRKA- LAND	PÄIJÄT- HÄME	KYMMENE- DALEN	SÖDRA KARELEN	SÖDRA SAVOLAX
YHTEENSÄ - TOTALT - TOTAL	5098754	1309549	432603	244029	164957	435789	182480	193177	140234	174945
SUOMI - FINLAND	5036742	1277890	427407	242731	163565	432304	180679	191710	139142	173725
MUUT MAAT - OTHER COUNTRIES	62012	31659	5196	1298	1392	3485	1801	1467	1092	1220
EUROOPPA - EUROPE	41128	19273	3453	1080	968	2204	1409	1145	914	1052
RUOTSI - SWEDEN	6685	2073	573	147	100	338	143	75	46	81
NORJA - NORWAY	520	251	34	10	5	11	24	11	1	2
TANSKA - DENMARK	476	303	48	9	3	33	13	4	6	5
ISLANTI - ICELAND	123	70	6	5	1	5	3	-	-	1
ALANKOMAAT - NETHERLANDS	371	189	22	15	9	17	11	25	5	4
BELGIA - BELGIUM	83	56	4	2	1	3	2	2	1	-
BOSNIA-HERZEGOVINA	491	52	-	-	-	44	3	-	-	179
BULGARIA	307	173	24	8	-	8	14	10	4	6
ESPANJA - SPAIN	365	226	27	4	14	14	9	14	7	1
IRLANTI - IRELAND	126	79	7	2	4	6	3	2	6	-
ISO-BRIT. - UNITED KINGDOM	1747	1095	133	41	16	107	43	33	13	20
ITALIA - ITALY	486	314	48	6	2	22	10	14	2	4
ITÄVALTIA - AUSTRIA	152	103	7	2	1	9	3	1	2	4
JUGOSLAVIA - YUGOSLAVIA	2255	587	309	14	115	127	64	71	35	63
KREIKKA - GREECE	243	155	22	3	6	10	8	6	1	1
LATVIA - LATVIA	100	86	1	2	4	2	2	-	-	1
PORTUGALI - PORTUGAL	86	48	10	2	1	3	2	2	-	4
FUOLA - POLAND	709	284	40	16	16	75	10	20	18	28
RANSKA - FRANCE	462	277	48	6	1	31	4	13	6	-
ROMANIA	354	133	82	8	1	20	-	42	22	10
SAKSA - GERMANY	1613	855	119	56	23	120	55	53	15	31
SVEITSI - SWITZERLAND	299	184	19	2	4	13	6	15	2	7
TSEKKOSLOVAKIA - CZECHOSLOVAKIA 1)	105	58	5	9	-	1	4	4	5	1
UKRAINA - UKRAINE	268	149	26	5	2	12	15	3	4	9
UNKARI - HUNGARY	403	213	24	12	9	20	5	7	15	10
VENÄJÄ - RUSSIA 2)	7785	3287	602	220	158	478	478	279	377	312
ENT. NL - FORMER USSR 2)	6804	3315	643	212	215	333	205	233	214	153
VIRO - ESTONIA 2)	7472	4535	557	254	255	323	255	201	104	110
MUU EUROOPPA - REST OF EUROPE	238	123	13	8	2	19	17	5	3	5
AASIA - ASIA	9884	5260	1032	71	299	717	232	119	68	90
BANGLADESH	304	202	22	-	-	15	-	-	-	5
FILIPPIINIT - PHILIPPINES	355	242	20	3	2	17	4	8	1	5
INTIA - INDIA	410	283	23	3	6	40	9	1	1	1
IRAK - IRAQ	1009	336	165	-	77	100	86	2	1	36
IRAN	1125	303	223	2	32	92	5	1	1	1
ISRAEL	216	145	12	5	4	11	5	4	1	3
JAPANI - JAPAN	306	231	15	7	2	8	15	2	3	3
JORDANIA - JORDAN	109	65	3	-	1	3	2	1	4	3
KAZAKHSTAN - KAZAKHSTAN	78	40	20	-	-	5	-	-	-	1
KIINA - CHINA	1283	851	127	9	3	64	3	16	16	4
LIBANON - LEBANON	109	69	16	-	1	4	5	1	-	-
MALESIA - MALAYSIA	121	89	10	1	7	4	1	2	2	-
PAKISTAN	159	124	3	2	-	9	-	-	1	5
SRI LANKA	116	59	8	3	1	1	4	5	-	2
SYRIA - SYRIA	74	37	2	-	-	5	3	8	2	-
THAIMAA - THAILAND	699	392	48	20	8	55	22	18	11	9
TURKKI - TURKEY	1178	687	113	14	27	77	60	39	18	11
VIETNAM	1812	850	163	-	123	174	-	4	2	-
MUU AASIA - REST OF ASIA	421	255	39	2	5	33	8	7	4	1
AFRIKKA - AFRICA	6215	4318	377	38	56	318	57	125	53	36
ALGERIA	222	136	10	1	5	22	-	6	-	1
EGYPTI - EGYPT	197	144	13	3	1	6	1	1	5	2
ETIOPIA - ETHIOPIA	261	170	7	4	7	12	1	4	3	8
GAMBIA	145	77	8	-	4	14	3	2	4	1
GHANA	200	132	30	-	1	14	3	1	2	3
KENIA - KENYA	89	39	14	3	1	16	3	1	-	-
MAROKKO - MOROCCO	597	320	47	7	5	45	12	12	5	7
NIGERIA	172	115	23	1	2	7	1	3	-	1
SOMALIA	3538	2708	161	17	22	123	28	90	28	9
TANSANIA	69	35	6	-	1	6	2	-	-	-
TUNISIA	149	98	15	1	-	17	2	3	-	1
ZAIRE	144	74	4	-	3	14	-	-	4	1
MUU AFRIKKA - REST OF AFRICA	432	270	39	1	4	22	1	2	2	2
AMERIikka - AMERICA	2900	1658	188	56	46	150	80	57	36	32
BRASILIA - BRAZIL	125	92	6	2	1	-	8	3	3	1
CHILE	92	60	11	-	1	3	-	3	3	1
KANADA - CANADA	447	210	24	16	10	39	13	10	12	10
MEKSIKO - MEXICO	65	46	6	1	2	1	2	1	-	-
PERU	83	61	2	2	1	3	1	-	-	1
USA	1775	990	110	34	26	94	51	38	16	16
MUU AMERIikka - REST OF AMERICA	313	199	29	1	5	10	5	2	2	3
OSEANIA - OCEANIA	387	193	30	2	4	33	15	7	7	6
AUSTRALIA	354	171	28	2	2	33	15	7	7	6
MUU OSEANIA - REST OF OCEANIA	33	22	2	-	2	-	-	-	-	-
ILMAN KANSALAISSUUTTA - WITHOUT CITIZENSHIP	613	474	40	18	5	22	8	11	11	4
TUNTEMATON - UNKNOWN	885	483	76	33	14	41	-	3	3	-

1) Ennen Tsekkoslovakian hajoamista maahan muuttaneet - Personer som flyttat till Finland före upplösningen av Tjeckoslovakien - Those who immigrated to Finland prior to the dissolution of Czechoslovakia.

2) Ennen NL hajoamista maahan muuttaneet edelleen Neuvostoliiton kansalaisina, joukossa myös esim. virolaisia. - Personer som flyttat till Finland före upplösningen av Sovjetunionen och fortfarande är registrerade som sovjetmedborgare, omfattar också t.ex. estländare. - Those who immigrated to Finland prior to the dissolution of the Soviet Union, including e.g. Estonians, are still classified as Soviet citizens.

POHJOIS-SAVO	POHJOIS-KARJALA	KAINUU	KESKI-SUOMI	ETELÄ-POHJAN-MAA	VAASAN RANNIKKO-SEUTU	KESKI-POHJAN-MAA	POHJOIS-POHJAN-MAA	LAPPI	ARVENAN-MAA	KANSALAISUUS
NORRA SAVOLAX	NORRA KARELEN	KAJANA-LAND	MELLERSTA FINLAND	SÖDRA ÖSTER-BOTTEN	VASA KUST-REGIONEN	MELLERSTA ÖSTER-BOTTEN	NORRA ÖSTER-BOTTEN	LAPPLAND	ÅLAND	MEHBORGARSKAP CITIZENSHIP
258800	177917	95814	257716	202162	174185	73019	353695	202325	25158	YHTEENSÄ - TOTALT - TOTAL
257250	176655	95439	255786	201360	171664	72556	351797	200814	24268	SUOMI - FINLAND
1550	1262	375	1930	802	2521	463	2098	1511	890	MUUT MAAT - OTHER COUNTRIES
1082	998	345	1320	694	1590	365	1300	1158	778	EUROOPPA - EUROPE
112	88	41	253	189	799	120	386	480	641	RUOTSI - SWEDEN
4	2	1	4	5	47	2	19	51	36	NORJA - NORWAY
4	-	1	4	-	18	4	7	5	9	TANSKA - DENMARK
1	1	5	-	-	4	4	6	-	11	ISLANTI - ICELAND
4	12	1	11	-	11	2	15	16	2	ALANKOAMAT - NETHERLANDS
-	-	-	3	1	2	-	-	5	1	BELGIA - BELGIUM
21	92	-	-	-	71	-	29	-	-	BOSNIA-HERZEGOVINA
8	-	2	6	1	26	3	10	1	3	BULGARIA
5	6	3	12	4	1	1	10	7	-	ESPANJA - SPAIN
4	2	-	3	-	1	-	5	2	-	IRLANTI - IRELAND
45	14	3	60	4	32	4	46	20	18	ISO-BRIT. - UNITED KINGDOM
10	5	1	12	-	10	1	13	11	1	ITALIA - ITALY
4	2	-	3	2	1	-	5	2	1	ITÄVALTA - AUSTRIA
89	106	45	85	29	224	48	85	158	1	JUGOSLAVIA - YUGOSLAVIA
4	6	1	3	1	5	3	5	3	-	KREIKKA - GREECE
-	2	-	-	-	-	-	2	-	-	LATVIA - LATVIA
2	-	-	3	-	1	-	3	3	2	PORTUGALI - PORTUGAL
28	14	6	21	25	44	7	34	19	4	PUOLA - POLAND
3	3	4	8	-	2	-	8	47	1	RANSKA - FRANCE
2	12	-	2	7	2	-	5	3	3	ROMANIA
43	27	9	45	5	35	8	60	44	10	SAKSA - GERMANY
12	12	2	3	1	4	-	4	3	6	SVEITSI - SWITZERLAND
1	1	-	1	1	4	2	8	-	-	TSEKKOSLOVAKIA - CZECHOSL.
9	2	-	4	1	5	1	11	10	-	UKRAINA - UKRAINE
4	7	-	4	34	6	2	24	6	1	UNKARI - HUNGARY
270	324	103	351	87	123	45	174	109	8	VENÄJÄ - RUSSIA
222	178	92	239	179	50	34	192	84	11	ENT. NL - FORMER USSR
170	68	25	175	116	54	70	131	61	8	VIRO - ESTONIA
1	12	-	5	2	8	4	3	8	-	MUU EUROOPPA - REST OF EUROPE
165	139	11	376	31	455	54	440	274	51	AASIA - ASIA
2	6	-	17	-	1	-	31	3	-	BANGLADESH
7	4	1	18	3	6	2	6	2	4	FILIPPIINIT - PHILIPPINES
9	2	-	-	1	16	1	6	8	-	INTIA - INDIA
54	-	-	12	-	18	-	102	20	-	IRAK - IRAQ
6	-	-	211	-	179	16	4	24	25	IRAN
1	2	-	10	4	2	-	5	1	1	ISRAEL
3	-	-	5	3	-	1	4	3	1	JAPANI - JAPAN
2	12	-	1	-	1	-	6	5	-	JORDANIA - JORDAN
-	-	-	12	-	-	-	-	-	-	KAZAKHSTAN - KAZAKHSTAN
22	27	-	29	1	17	7	77	9	1	KIINA - CHINA
4	-	-	-	1	3	-	4	-	1	LIBANON - LEBANON
1	-	-	1	-	-	-	2	-	1	MALESIA - MALAYSIA
6	1	-	2	1	2	1	2	-	-	PAKISTAN
4	1	-	2	1	3	-	3	18	1	SRI LANKA
-	1	-	2	1	4	-	8	1	-	SYRIA - SYRIA
16	5	3	27	2	18	12	13	10	10	THAIMAA - THAILAND
20	5	-	17	7	19	3	46	14	1	TURKKI - TURKEY
-	51	6	-	-	158	10	111	156	4	VIETNAM
8	22	1	10	6	8	1	10	-	1	MUU AASIA - REST OF ASIA
239	68	9	117	19	173	22	139	40	11	AFRIKKA - AFRICA
7	3	-	8	3	5	1	11	3	-	ALGERIA
6	-	2	4	1	-	-	5	2	1	EGYPTI - EGYPT
15	3	-	4	1	9	2	11	-	-	ETIOPIA
1	2	-	18	1	4	2	4	-	-	GAMBIA
1	6	-	4	1	-	-	2	-	-	GHANA
3	1	-	-	1	6	-	1	-	-	KENYA - KENYA
29	14	4	23	5	9	3	29	17	4	MAROKKO - MOROCCO
-	1	-	6	1	3	-	7	-	1	NIGERIA
152	32	-	30	-	88	-	37	12	1	SOMALIA
16	1	-	1	-	1	-	-	-	-	TANSANIA
1	1	-	1	1	1	2	1	1	3	TUNISIA
-	-	-	6	-	14	10	12	2	-	ZAIRE
8	4	3	12	4	33	2	19	3	1	MUU AFRIKKA - REST OF AFRICA
49	34	7	87	39	201	18	92	23	47	AMERIikka - AMERICA
-	-	1	3	-	-	1	3	-	1	BRASILIA - BRAZIL
5	1	-	1	-	2	-	-	1	-	CHILE
4	6	1	26	15	19	4	22	6	-	KANADA - CANADA
-	2	1	-	-	-	-	2	1	-	MEKSIKO - MEXICO
-	-	-	4	-	4	-	3	1	-	PERU
35	15	2	46	21	161	9	55	12	44	USA
5	10	2	7	3	15	4	7	2	2	MUU AMERIikka-REST OF AMERICA
12	7	2	23	12	11	4	11	6	2	OSEANIA - OCEANIA
12	6	2	22	12	10	4	11	3	1	AUSTRALIA
-	1	-	1	-	1	-	-	3	1	MUU OSEANIA - REST OF OCEANIA
3	2	-	4	2	2	-	5	2	-	ILMAN KANSALAISUUTTA - WITHOUT CITIZENSHIP
-	14	1	3	5	89	-	111	8	1	TUNTEMATON - UNKNOWN

24. VÄESTÖ KIELEN, IÄN JA SUKUPUOLEN MUKAAN 31.12.1994
 FOLKMÄNGD EFTER SPRÅK, ÅLDER OCH KÖN 31.12.1994
 MOTHER TONGUE OF THE POPULATION BY AGE AND SEX AT END-1994

ÄIDINKIELI MODERSMÅL MOTHER TONGUE	MOLEMMAT SUKUPUOLET - BÅDA KÖNEN - BOTH SEXES										MIEHET - MÅN - MALES				
	YHTEENSÄ TOTALT TOTAL	IKÄ - ÅLDER - AGE					YHTEENSÄ TOTALT TOTAL	IKÄ - ÅLDER - AGE							
		0-14	15-24	25-44	45-64	65-		0-14	15-24	25-44	45-64	65-			
YHTEENSÄ - TOTALT - TOTAL	5098754	972244	631089	1537722	1237981	719718	2481649	496671	322365	784508	613759	264346			
SUOMI - FINNSKA - FINNISH	4742387	906157	589066	1433500	1156054	657610	2304957	462574	300791	730168	571339	240085			
RUOTSI - SVENSKA - SWEDISH	295182	52411	33875	74629	73873	60394	144165	26988	17473	38338	37840	23526			
VENÄJÄ - RYSKA - RUSSIAN	13728	3140	1753	6505	1841	489	5229	1647	750	1953	719	160			
VIRO - ESTNISK - ESTONIAN	8157	2104	1292	3605	1006	150	3601	1061	585	1536	369	50			
ENGLANTI - ENGELSKA - ENGLISH	5009	739	638	2659	853	120	3152	354	339	1767	616	76			
SOMALI	3566	1460	735	1274	89	8	2126	842	393	838	51	2			
VIETNAM - VIETNAMEISK - VIETNAMESE	2657	938	575	920	179	45	1345	464	300	475	86	20			
SAKSA - TYSKA - GERMAN	2567	292	267	945	864	199	1603	166	122	587	630	98			
ARABIA - ARABISK - ARABIC	2531	382	224	1746	169	10	2077	204	157	1558	153	5			
KIINA - KINESISK - CHINESE	2020	406	176	1296	121	21	1136	222	102	729	74	9			
ALBANIA - ALBANSKA - ALBANIAN	1896	814	291	743	46	2	1124	405	201	482	35	1			
SAAME - SAMISK - SAAM	1726	294	198	544	435	255	905	151	97	277	262	118			
TURKKI - TURKISK - TURKISH	1695	209	239	907	206	134	1199	110	176	746	124	43			
ESPANJA - SPANSKA - SPANISH	1288	194	170	689	222	13	777	104	92	419	154	8			
KURDI - KURDISKA - KURDISH	1147	461	172	468	37	9	686	245	95	320	20	6			
PUOLA - POLSKA - POLISH	1115	156	88	579	274	18	522	85	41	229	165	2			
RANSKA - FRANSKA - FRENCH	953	103	93	565	165	27	651	55	51	418	114	13			
SERBOKROATIA - SERBOKROATISK	775	197	127	314	115	22	434	103	68	193	61	9			
SERBO-CROATIAN	750	184	66	413	75	12	486	109	40	282	50	5			
PERSIA - PERSISK - PERSIAN	725	129	128	442	25	1	97	58	13	22	4	-			
THAI - THAISPRÅK - THAI	714	112	83	350	145	24	377	60	43	168	87	19			
UNKARI - UNGERSKA - HUNGARIAN	521	49	40	288	116	28	409	24	18	246	101	20			
ITALIA - ITALIENSKA - ITALIAN	415	70	37	180	105	23	211	33	14	95	61	8			
NORJA - NORSKA - NORWEGIAN	390	48	35	228	75	4	227	19	17	142	47	2			
BULGARIA - BULGARISK - BULGARIAN	371	24	22	270	53	2	325	13	14	252	45	1			
KREIKKA - GREKISK - GREEK	358	24	18	203	91	22	279	12	9	163	78	17			
HOLLANTI - HOLLÄNSKA - DUTCH	355	64	38	202	48	3	221	33	20	138	28	2			
ROMANIA - RUMÄNSKA - ROMANIAN	352	36	35	163	117	1	189	17	18	64	90	-			
JAPANI - JAPANSKA - JAPANESE	334	24	46	238	26	-	53	10	9	27	7	-			
TAGALOG	328	40	34	243	10	1	262	18	21	213	9	1			
BENGALI	301	24	28	133	86	30	170	10	13	74	58	15			
TANSKA - DANSKA - DANISH	271	39	26	174	32	-	141	24	12	88	17	-			
PORTUGALI - PORTUGISKA - PORTUGUESE	227	28	19	163	17	-	157	13	10	121	13	-			
HEPREA - HEBREISK - HEBREW	225	32	28	136	27	2	161	21	14	104	21	1			
HINDI	210	37	32	123	18	-	143	18	20	92	13	-			
PANDEZHABI - PANJABI - PUNJABI	188	44	33	104	7	-	107	15	13	73	6	-			
AMHARA - AMHARISK - AMHARIC	172	26	24	73	48	1	80	15	9	30	26	-			
TSJEKKI - TJECKISK - CZECH	165	21	21	101	21	1	123	8	16	80	19	-			
URDU	111	27	14	56	14	-	57	11	8	28	10	-			
ISLANTI - ISLÄNSKA - ICELANDIC	109	22	11	59	14	3	43	11	4	19	6	3			
UKRAINA - UKRAINSKA - UKRAINIAN	94	23	22	38	11	-	58	12	17	23	6	-			
ARAMEA - ARAMEISK - ARAMAIC	91	12	10	61	8	-	52	6	4	40	2	-			
SINGALI - SINGALESISK - SINGALESE	81	39	7	35	-	-	48	23	2	23	-	-			
LINGALA	80	14	8	36	22	-	31	6	6	10	9	-			
LIETTUA - LITAUISK - LITHUANIAN	78	10	17	43	8	-	48	4	8	31	5	-			
TAMILI - TAMIL	73	20	7	46	-	-	51	13	2	36	-	-			
AKAN	73	9	8	54	2	-	44	4	4	34	2	-			
SUARILI - SWAHILI	72	14	4	50	3	1	48	8	3	35	2	-			
AZERI - AZERBAJDEJANSKA - AZERBAIJANI	71	39	7	21	4	-	29	15	2	9	3	-			
KHMER - KHMERISK - CAMBODIAN	71	13	7	45	6	-	30	7	3	17	3	-			
KOREA - KOREANSKA - KOREAN	70	17	10	24	13	6	37	9	7	9	7	5			
TATAARI - TATARISK - TATAR	65	6	3	22	22	12	22	2	2	9	4	5			
INKERI - INGERMANLÄNSKA - INGRIAN	64	10	8	28	16	2	27	6	3	11	5	2			
LATVIA - LETTISK - LATVIAN	56	16	3	28	7	2	32	7	2	16	5	2			
ARMENIA - ARMENISK - ARMENIAN	55	8	11	35	1	-	34	5	6	22	1	-			
TIGRINJA - TIGRINYA	48	9	8	31	-	-	35	5	5	25	-	-			
KONGO	47	7	4	29	7	-	21	4	3	11	3	-			
SLOVAKKI - SLOVAKISK - SLOVAK	47	-	5	42	-	-	47	-	5	42	-	-			
MANDINGO	43	15	3	24	1	-	21	5	1	14	1	-			
NEPALI - NEPALESISK	42	2	4	35	1	-	39	-	4	34	1	-			
WOLOF	42	7	7	27	1	-	26	1	6	18	1	-			
MAKEDONIA - MAKEDONISK - MACEDONIAN	37	3	4	25	4	1	17	-	3	10	3	1			
BAHASA - INDONESISK - INDONESIAN	36	3	1	30	2	-	30	1	1	26	2	-			
BANTUKIELET - BANTU LANGUAGES	34	8	3	19	4	-	20	7	3	7	3	-			
GEORGIA	1091	170	113	688	113	7	708	91	71	461	82	3			
MUU - ANNAI - OTHER	272	220	12	25	12	3	137	106	8	14	6	3			
TUNTEMÄTON - OKÄNT - UNKNOWN															

25. VÄESTÖ KIELEN MUKAAN LÄÄNEITTÄIN 31.12.1994
 FOLKÄNGD EFTER SPRÅK LÄNSVIS 31.12.1994
 MOTHER TONGUE OF THE POPULATION BY PROVINCE AT END-1994

ÄIDINKIELI MODERSMÅL MOTHER TONGUE	YHTEENSÄ	UUDEN-	TURUN-	HÄMEEN	KYMEN	MIKKELIN	POEJOIS-	KUOPIO	KESKI-	VAASAN	OULUN	LAPIN	ARVE-
	TOTALT TOTAL	MAAN- NYLANDS	PORIN ÅBO- B: BORGES	HÄMEEN TAVAS- TEHUS	KYMEN KYM- MENE	MIKKELIN S: T MICHELS	KARJALAN NORRA KARELENS	KUOPIO	SUOMEN MELL. FINL.	VAASAN VASA	OULUN ULEÄ- BORGS	LAPIN LAPP- LANDS	ARVE- NANMAA ÅLAND
YHTEENSÄ - TOTAL	5098754	1309549	700703	727418	333411	206682	177917	258800	257716	449366	449709	202325	25158
SUOMI - FINNISH	4742387	1139025	667342	718896	328830	205061	176582	257019	255622	346478	447041	199303	1188
RUOSSI - SWEDISH	295182	137902	27207	2403	1929	250	132	246	334	100336	460	300	23683
VENKIJÄ - RUSSIAN	13728	6871	1554	1324	1052	482	424	379	541	387	502	195	17
VIRO - ESTONIAN	8157	4560	917	969	405	193	87	230	206	287	212	80	11
ENGLANTI - ENGLISH	5009	3013	458	487	144	69	72	122	159	175	183	74	53
SOMALI	3566	2732	180	174	118	9	32	149	30	90	39	12	1
VIETNAM - VIETNAMESE	2657	1461	285	288	2	-	68	1	-	233	164	152	3
SAKSA - GERMAN	2567	1328	244	319	108	79	45	85	82	87	96	66	28
ARABIA - ARABIC	2531	1465	291	273	43	53	32	116	55	70	95	29	9
KIINA - CHINESE	2020	1419	159	148	58	11	26	29	35	25	87	22	1
ALBANIA - ALBANIAN	1896	500	305	246	82	51	81	43	83	251	124	130	-
SAAME - SAAM	1726	38	4	23	3	2	3	4	2	10	38	1598	1
TURKKI - TURKISH	1695	1006	161	269	60	13	13	34	22	51	41	22	3
ESPANJA - SPANISH	1288	803	136	111	46	11	23	24	35	43	41	9	6
KURDI - KURDISH	1147	469	109	255	25	8	-	-	98	102	37	44	-
PUOLA - POLISH	1115	511	106	140	53	44	20	42	28	88	51	22	10
RANSKA - FRENCH	953	618	101	84	35	12	9	14	20	17	26	10	7
SERBOKROATIA - SERBO-CROATIA	775	155	18	69	12	184	113	61	4	101	38	18	2
PERSIA - PERSIAN	750	309	153	42	10	1	1	4	94	86	14	6	30
THAI - THAI	725	417	74	84	32	11	7	16	29	22	13	10	10
UNKARI - HUNGARIAN	714	363	79	82	39	11	12	7	12	65	30	10	4
ITALIA - ITALIAN	521	309	57	38	26	6	9	18	13	10	29	5	1
NORJA - NORWEGIAN	415	199	35	31	11	2	2	3	4	39	8	47	34
BULGARIA - BULGARIAN	390	216	39	38	22	6	2	8	8	30	15	3	3
KREIKKA - GREEK	371	216	36	39	21	5	7	6	6	16	14	4	1
HOLLANTI - DUTCH	358	178	39	35	29	3	11	5	14	12	19	10	3
ROMANIA - ROMANIAN	355	133	76	21	67	11	15	2	9	8	6	5	2
JAPANI - JAPANESE	352	260	30	21	8	5	-	6	6	6	6	3	1
TAGALOG	334	222	31	23	6	5	5	8	10	14	4	2	4
BENGALI	328	214	24	19	-	6	6	6	17	2	31	3	-
TANSKA - DANISH	301	171	43	28	12	5	-	2	3	17	5	4	11
PORTUGALI - PORTUGUESE	271	171	26	27	8	6	2	2	10	5	10	2	2
HEPREA - HEBREW	227	144	11	32	10	3	3	2	9	4	7	2	-
HINDI	225	167	13	10	-	-	1	6	1	23	-	4	-
PANDEZHABI - PUNJABI	210	149	11	43	1	1	-	1	-	1	3	-	-
AMHARA - AMHARIC	188	110	12	16	8	3	4	7	3	8	14	3	-
TSHEKKI - CZECH	172	90	16	15	17	5	4	2	9	12	2	-	-
URDU	165	128	10	8	1	6	1	2	5	1	1	-	2
ISLANTI - ICELANDIC	111	69	9	8	-	1	-	1	-	9	3	-	11
UKRAINA - UKRAINIAN	109	60	11	18	2	2	2	5	1	2	5	1	-
ARAMEA - ARAMAIC	94	7	-	2	-	-	-	-	9	2	74	-	-
SINGALI - SINGALESE	91	44	13	10	5	5	2	5	3	2	1	-	1
LINGALA	81	39	1	8	3	-	-	-	5	18	5	2	-
LIETTUA - LITHUANIAN	80	46	10	10	-	2	5	2	4	1	-	-	-
TAMILI - TAMIL	78	47	4	2	1	-	-	1	-	2	3	18	-
AKAN	73	55	6	6	-	-	4	-	-	-	2	-	-
SUAHILI - SWAHILI	73	42	7	10	2	1	1	9	-	1	-	-	-
AZERI - AZERBAIJANI	72	8	26	5	-	-	-	-	17	16	-	-	-
KEMER - CAMBODIAN	71	57	12	2	-	-	-	-	-	-	-	-	-
KOREA - KOREAN	71	44	7	10	-	-	1	1	4	2	1	-	1
TATAARI - TATAR	70	58	5	1	1	1	-	2	1	-	1	-	-
INKERI - INGRIAN	65	49	6	6	-	1	-	1	1	-	-	1	-
LATVIA - LATVIAN	64	49	3	3	-	1	3	-	-	2	3	-	-
ARMENIA - ARMENIAN	56	27	-	5	14	-	-	3	1	6	-	-	-
TIGRINJA - TIGRINYA	55	30	4	1	3	10	2	4	-	1	-	-	-
KONGO	48	19	-	7	1	1	-	-	3	10	7	-	-
SLOVAKKI - SLOVAK	47	15	8	3	6	1	1	-	2	5	6	-	-
MANDINGO	47	30	5	3	1	1	-	-	4	-	3	-	-
NEPALI	43	22	-	-	-	-	19	-	1	1	-	-	-
WOLOF	42	19	-	10	-	-	-	-	7	5	1	-	-
MAKEDONIA	42	23	-	13	1	-	-	-	-	-	4	1	-
BAHASA	37	26	1	3	1	-	-	-	1	2	2	1	-
BANTUKIELET - BANTU LANGUAGES	36	26	5	4	1	-	-	-	-	-	-	-	-
GEORGIA	34	16	8	6	2	-	-	-	-	2	-	-	-
MUU - OTHER	1021	449	131	108	23	18	19	46	29	50	70	75	3
TUNTEMÄTON - UNKNOWN	272	131	29	24	11	4	4	9	5	15	12	17	11

25. VÄESTÖ KIELEN MUKAAN LÄÄNEITTÄIN 31.12.1994
 FOLKÄNGD EFTER SPRÅK LÄNSVIS 31.12.1994
 MOTHER TONGUE OF THE POPULATION BY PROVINCE AT END-1994

ÄIDINKIELI MODERSMÅL MOTHER TONGUE	YHTEENSÄ TOTALT TOTAL	UUDEN-	TURUN-	HÄMEEN	KYMEN	MIKKELIN	POEJOIS-	KUOPION	KESKI-	VAASAN	OULUN	LAPIN	ARVE-
		MAAN- NYLANDS	PORIN ÅBO- B: BORGES	TEHUS TAVAS-	MENE KYM-	S: T MICHELS	KARJALAN NORRA KARELENS	KUOPIO	SUOMEN MELL. FINL.	VASA	ULEÄ- BORGES	LAPP- LANDS	ÅLAND
YHTEENSÄ - TOTAL	5098754	1309549	700703	727418	333411	206682	177917	258800	257716	449366	449709	202325	25158
SUOMI - FINNISH	4742387	1139025	667342	718896	328830	205061	176582	257019	255622	346478	447041	199303	1188
RUOSSI - SWEDISH	295182	137902	27207	2403	1929	250	132	246	334	100336	460	300	23683
VENKIJÄ - RUSSIAN	13728	6871	1554	1324	1052	482	424	379	541	387	502	195	17
VIRO - ESTONIAN	8157	4560	917	969	405	193	87	230	206	287	212	80	11
ENGLANTI - ENGLISH	5009	3013	458	487	144	69	72	122	159	175	183	74	53
SOMALI	3566	2732	180	174	118	9	32	149	30	90	39	12	1
VIETNAM - VIETNAMESE	2657	1461	285	288	2	-	68	1	-	233	164	152	3
SAKSA - GERMAN	2567	1328	244	319	108	79	45	85	82	87	96	66	28
ARABIA - ARABIC	2531	1465	291	273	43	53	32	116	55	70	95	29	9
KIINA - CHINESE	2020	1419	159	148	58	11	26	29	35	25	87	22	1
ALBANIA - ALBANIAN	1896	500	305	246	82	51	81	43	83	251	124	130	-
SAAME - SAAM	1726	38	4	23	3	2	3	4	2	10	38	1598	1
TURKKI - TURKISH	1695	1006	161	269	60	13	13	34	22	51	41	22	3
ESPANJA - SPANISH	1288	803	136	111	46	11	23	24	35	43	41	9	6
KURDI - KURDISH	1147	469	109	255	25	8	-	-	98	102	37	44	-
PUOLA - POLISH	1115	511	106	140	53	44	20	42	28	88	51	22	10
RANSKA - FRENCH	953	618	101	84	35	12	9	14	20	17	26	10	7
SERBOKROATIA - SERBO-CROATIA	775	155	18	69	12	184	113	61	4	101	38	18	2
PERSIA - PERSIAN	750	309	153	42	10	1	1	4	94	86	14	6	30
THAI - THAI	725	417	74	84	32	11	7	16	29	22	13	10	10
UNKARI - HUNGARIAN	714	363	79	82	39	11	12	7	12	65	30	10	4
ITALIA - ITALIAN	521	309	57	38	26	6	9	18	13	10	29	5	1
NORJA - NORWEGIAN	415	199	35	31	11	2	2	3	4	39	8	47	34
BULGARIA - BULGARIAN	390	216	39	38	22	6	2	8	8	30	15	3	3
KREIKKA - GREEK	371	216	36	39	21	5	7	6	6	16	14	4	1
HOLLANTI - DUTCH	358	178	39	35	29	3	11	5	14	12	19	10	3
ROMANIA - ROMANIAN	355	133	76	21	67	11	15	2	9	8	6	5	2
JAPANI - JAPANESE	352	260	30	21	8	5	-	6	6	6	6	3	1
TAGALOG	334	222	31	23	6	5	5	8	10	14	4	2	4
BENGALI	328	214	24	19	-	6	6	6	17	2	31	3	-
TANSKA - DANISH	301	171	43	28	12	5	-	2	3	17	5	4	11
PORTUGALI - PORTUGUESE	271	171	26	27	8	6	2	2	10	5	10	2	2
HEPREA - HEBREW	227	144	11	32	10	3	3	2	9	4	7	2	-
HINDI	225	167	13	10	-	-	1	6	1	23	-	4	-
PANDEZHABI - PUNJABI	210	149	11	43	1	1	-	1	-	1	3	-	-
AMHARA - AMHARIC	188	110	12	16	8	3	4	7	3	8	14	3	-
TSHEKKI - CZECH	172	90	16	15	17	5	4	2	9	12	2	-	-
URDU	165	128	10	8	1	6	1	2	5	1	1	-	2
ISLANTI - ICELANDIC	111	69	9	8	-	1	-	1	-	9	3	-	11
UKRAINA - UKRAINIAN	109	60	11	18	2	2	2	5	1	2	5	1	-
ARAMEA - ARAMAIC	94	7	-	2	-	-	-	-	9	2	74	-	-
SINGALI - SINGALESE	91	44	13	10	5	5	2	5	3	2	1	-	1
LINGALA	81	39	1	8	3	-	-	-	5	18	5	2	-
LIETTUA - LITHUANIAN	80	46	10	10	-	2	5	2	4	1	-	-	-
TAMILI - TAMIL	78	47	4	2	1	-	-	1	-	2	3	18	-
AKAN	73	55	6	6	-	-	4	-	-	-	2	-	-
SUAHILI - SWAHILI	73	42	7	10	2	1	1	9	-	1	-	-	-
AZERI - AZERBAIJANI	72	8	26	5	-	-	-	-	17	16	-	-	-
KEMER - CAMBODIAN	71	57	12	2	-	-	-	-	-	-	-	-	-
KOREA - KOREAN	71	44	7	10	-	-	1	1	4	2	1	-	1
TATAARI - TATAR	70	58	5	1	1	1	-	2	1	-	1	-	-
INKERI - INGRIAN	65	49	6	6	-	1	-	1	1	-	-	1	-
LATVIA - LATVIAN	64	49	3	3	-	1	3	-	-	2	3	-	-
ARMENIA - ARMENIAN	56	27	-	5	14	-	-	3	1	6	-	-	-
TIGRINJA - TIGRINYA	55	30	4	1	3	10	2	4	-	1	-	-	-
KONGO	48	19	-	7	1	1	-	-	3	10	7	-	-
SLOVAKKI - SLOVAK	47	15	8	3	6	1	1	-	2	5	6	-	-
MANDINGO	47	30	5	3	1	1	-	-	4	-	3	-	-
NEPALI	43	22	-	-	-	-	19	-	1	1	-	-	-
WOLOF	42	19	-	10	-	-	-	-	7	5	1	-	-
MAKEDONIA	42	23	-	13	1	-	-	-	-	-	4	1	-
BAHASA	37	26	1	3	1	-	-	-	1	2	2	1	-
BANTUKIELET - BANTU LANGUAGES	36	26	5	4	1	-	-	-	-	-	-	-	-
GEORGIA	34	16	8	6	2	-	-	-	-	2	-	-	-
MUU - OTHER	1021	449	131	108	23	18	19	46	29	50	70	75	3
TUNTEMÄTON - UNKNOWN	272	131	29	24	11	4	4	9	5	15	12	17	11

POHJOIS-SAVO	POHJOIS-KARJALA	KAINUU	KESKI-SUOMI	ETELÄ-POHJAN-MAA	VAASAN-RANNIKKO-SEUTU	KESKI-POHJAN-MAA	POHJOIS-POHJAN-MAA	LAPPI	ARVENAN-MAA	AIDINKIELI MODERSMÅL (n > 30) MOTHER TONGUE
NORRA SAVOLAX	NORRA KARELEN	KAJANA-LAND	MELLERSTA FINLAND	SÖDRA ÖSTER-BOTTEN	VASA KUST-REGIONEN	MELLERSTA ÖSTER-BOTTEN	NORRA ÖSTER-BOTTEN	LAPPLAND	ÅLAND	
258800	177917	95814	257716	202162	174185	73019	353895	202325	25158	YHTEENSÄ - TOTAL
257019	176582	95409	255622	201070	79886	65522	351632	199303	1188	SUOMI - FINNISH
246	132	52	334	506	92678	7152	408	300	23683	RUOTSI - SWEDISH
379	424	179	541	149	164	74	323	195	17	VENÄJÄ - RUSSIAN
230	87	37	206	167	67	53	175	80	11	VIRO - ESTONIAN
122	72	7	159	31	121	23	176	74	53	ENGLANTI - ENGLISH
149	32	1	30	-	90	-	38	12	1	SOMALI
1	68	6	-	3	220	10	158	152	3	VIETNAM - VIETNAMESE
85	45	14	82	21	52	14	82	66	28	SAKSA - GERMAN
116	32	10	55	19	44	7	85	29	9	ARABIA - ARABIC
29	26	-	35	1	16	8	87	22	1	KIINA - CHINESE
43	81	44	83	25	181	45	80	130	-	ALBANIA - ALBANIAN
4	3	7	2	4	4	2	31	1598	1	SAAME - SAAM
34	13	1	22	11	36	4	40	22	3	TURKKI - TURKISH
24	23	13	35	11	26	6	28	9	6	ESPAÑA - SPANISH
-	-	-	98	1	87	14	37	44	-	KURDI - KURDISH
42	20	8	28	33	46	9	43	22	10	PUOLA - POLISH
14	9	4	20	2	14	1	22	10	7	RANSKA - FRENCH
61	113	-	4	-	98	3	38	18	2	SERBOKROATIA - SERBO-CROATIAN
4	1	-	94	-	84	2	14	6	30	PERSIA - PERSIAN
16	7	3	29	3	9	10	10	10	10	THAI - THAI
7	12	1	12	41	17	7	29	10	4	UNKARI - HUNGARIAN
18	9	2	13	-	9	1	27	5	1	ITALIA - ITALIAN
3	2	-	4	6	30	3	8	47	34	NORJA - NORWEGIAN
8	2	2	8	1	26	3	13	3	3	BULGARIA - BULGARIAN
6	7	2	6	5	5	6	12	4	1	KREIKKA - GREEK
5	11	1	14	2	9	1	18	10	3	HOLLANTI - DUTCH
2	15	-	9	6	2	2	6	5	2	ROMANIA - ROMANIAN
6	-	-	6	2	2	2	6	3	1	JAPANI - JAPANESE
8	5	1	10	5	8	1	3	2	4	TAGALOG
6	6	-	17	1	1	-	31	3	-	BENGALI
2	-	1	3	-	15	2	4	4	11	TANSKA - DANISH
2	2	2	10	-	4	1	8	2	2	PORTUGALI - PORTUGUESE
2	3	-	9	3	1	-	7	2	-	HEPREA - HEBREW
6	1	-	1	3	19	-	-	4	-	HINDI
1	-	-	-	-	1	-	3	-	-	PANDEZHABI - PUNJABI
7	4	-	3	2	4	2	14	3	-	AMHARA - AMHARIC
2	4	-	9	2	7	3	2	-	-	TSHEKKI - CZECH
2	1	-	5	-	-	1	1	-	2	URDU
1	-	-	-	-	4	5	3	-	11	ISLANTI - ICELANDIC
5	2	-	1	1	-	1	5	1	-	UKRAINA - UKRAINIAN
-	-	-	9	1	1	-	74	-	-	ARAMEA - ARAMAEIC
5	2	-	3	-	2	-	1	-	1	SINGALI - SINGALESE
-	-	-	5	-	8	10	5	2	-	LINGALA
2	5	-	4	-	-	1	-	-	-	LIETTUA - LITHUANIAN
1	-	-	-	1	1	-	3	18	-	TAMILI - TAMIL
-	4	-	-	-	-	-	2	-	-	AKAN
9	1	-	-	-	1	-	-	-	-	SUAHILI - SWAHILI
-	-	-	17	-	16	-	-	-	-	AZERI - AZERBAIJANI
-	-	-	-	-	-	-	-	-	-	KHMER - CAMBODIAN
1	1	-	4	1	1	-	1	-	1	KOREA - KOREAN
2	-	-	1	-	-	-	1	-	-	TATAARI - TATAR
1	-	-	1	-	-	-	-	1	-	INKERI - INGRIAN
-	3	-	-	2	-	-	3	-	-	LATVIA - LATVIAN
3	-	-	1	6	-	-	-	-	-	ARMENIA - ARMENIAN
4	2	-	-	-	1	-	-	-	-	TIGRINJA - TIGRINYA
-	-	-	3	-	9	1	7	-	-	KONGO
-	1	-	2	-	5	-	6	-	-	SLOVAKKI - SLOVAK
-	-	-	4	-	-	-	3	-	-	MANDINGO
-	19	-	1	-	1	-	-	-	-	NEPALI
-	-	-	7	2	2	1	1	-	-	WOLOF
-	-	-	-	-	-	-	4	1	-	MAKEDONIA
-	-	-	1	-	2	-	2	1	-	BAHASA
-	-	-	-	-	-	-	-	-	-	BANTUKIELET - BANTU LANGUAGES
-	-	-	-	2	-	-	-	-	-	GEORGIA
46	19	5	29	8	39	3	65	75	3	MUU - OTHER
9	4	2	5	2	9	4	10	17	11	TUNTEMÄTÖN - UNKNOWN

27. 15-59 VUOTIAAT NAISET IÄN JA ELÄVÄNKÄ SYNTTYNEIDEN LASTEN MÄÄRÄN MUKAAN 31.12.1994
 KVINNOR I ÄLDERN 15-59 ÅR EFTER ANTALET LEVANDE FÖDDA BARN 31.12.1994
 FEMALES AGED 15-59 BY NUMBER OF LIVE-BORN CHILDREN AT END-1994

IKÄ ÄLDER AGE	NAISIA YHTEENSÄ KVINNOR TOTALT FEMALES TOTAL	ELÄVÄNKÄ SYNTTYNEIDEN LASTEN LUKUMÄÄRÄ ANTAL LEVANDE FÖDDA BARN NUMBER OF LIVE-BORN CHILDREN										ELÄVÄNKÄ SYNTTY- NEITÄ LAPSIA YHT. 1)	LAPSIA NAISTA KOHDEN 2)	SYNNYT- TÄNEITÄ NAISIA YHT. 3)	SYNNYT- TÄNEIDEN OSUUS IKÄLUO- KASTA % 4)	LAPSIA SYN- NYTTÄ- NYTTÄ KOHDEN 5)	
		0	1	2	3	4	5	6	7	8	9						10+
15-59	1557813	572675	265806	435083	198476	59082	15725	5327	2214	1159	719	1547	2127815	1.37	985138	63.2	2.16
15	31772	31769	3	-	-	-	-	-	-	-	-	-	3	0.00	3	0.0	1.00
16	31706	31658	47	1	-	-	-	-	-	-	-	-	49	0.00	48	0.2	1.02
17	32368	32201	160	7	-	-	-	-	-	-	-	-	174	0.01	167	0.5	1.04
18	32711	32236	444	31	-	-	-	-	-	-	-	-	506	0.02	475	1.5	1.07
19	31818	30667	1037	108	6	-	-	-	-	-	-	-	1271	0.04	1151	3.6	1.10
20	30608	28602	1691	299	16	-	-	-	-	-	-	-	2337	0.08	2006	6.6	1.17
21	27610	24705	2281	578	44	2	-	-	-	-	-	-	3577	0.13	2905	10.5	1.23
22	28634	24323	3128	1028	144	10	1	-	-	-	-	-	5661	0.20	4311	15.1	1.31
23	30228	24348	3950	1640	261	28	1	-	-	-	-	-	8130	0.27	5880	19.5	1.38
24	31269	23381	4823	2532	456	67	8	2	-	-	-	-	11575	0.37	7888	25.2	1.47
25	31960	21844	5903	3361	700	128	21	2	1	-	-	-	15361	0.48	10116	31.7	1.52
26	34667	21429	7117	4712	1115	240	49	5	-	-	-	-	21121	0.61	13238	38.2	1.60
27	35849	19826	8060	6140	1467	264	73	17	2	-	-	-	26278	0.73	16023	44.7	1.64
28	36354	17657	8527	7475	2117	418	118	25	11	4	1	1	32368	0.89	18697	51.4	1.73
29	36416	15408	8508	8960	2705	615	159	34	15	9	2	1	38207	1.05	21008	57.7	1.82
30	37116	13898	8408	10326	3417	793	174	61	24	7	5	3	44018	1.19	23218	62.6	1.90
31	37694	12155	8363	11614	4280	922	210	77	42	25	4	2	50183	1.33	25539	67.8	1.96
32	37201	10845	7730	12114	4939	1143	266	82	41	19	16	6	53813	1.45	26356	70.8	2.04
33	37326	9504	7536	12776	5712	1349	272	81	41	28	14	13	58240	1.56	27822	74.5	2.09
34	37337	8611	7069	13268	6220	1583	342	123	57	30	24	10	62002	1.66	28726	76.9	2.16
35	37328	7814	6937	13569	6658	1761	344	115	43	33	29	25	64595	1.73	29514	79.1	2.19
36	36404	7189	6590	13225	6878	1863	391	126	47	45	23	27	65029	1.79	29215	80.3	2.23
37	38092	6992	6874	14002	7497	1995	430	137	62	44	28	31	69696	1.83	31100	81.6	2.24
38	39372	6950	7157	14872	7542	2053	487	127	62	34	26	52	72446	1.84	32412	82.3	2.24
39	39231	6627	7172	14980	7536	2124	474	142	46	42	29	59	73038	1.86	32604	83.1	2.24
40	39900	6520	7458	15526	7366	2152	520	159	61	39	34	65	74576	1.87	33380	83.7	2.23
41	39330	6387	7470	15417	7268	2012	458	128	51	37	23	79	72995	1.86	32943	83.8	2.22
42	40781	6349	7954	16009	7589	2034	486	136	79	40	25	80	76159	1.87	34432	84.4	2.21
43	39580	5952	7921	15667	7257	1900	503	148	77	39	27	89	74174	1.87	33628	85.0	2.21
44	41276	6128	8493	16485	7328	2034	461	142	56	39	30	80	76649	1.86	35148	85.2	2.18
45	42551	6281	8723	17126	7326	2203	524	153	62	38	27	88	79327	1.86	36270	85.2	2.19
46	43834	6281	9325	17554	7684	2089	510	171	67	47	26	80	81492	1.86	37553	85.7	2.17
47	43764	6269	9252	17662	7575	2107	503	163	89	32	18	94	81393	1.86	37495	85.7	2.17
48	43128	6051	9343	17289	7402	2162	518	152	58	41	40	72	80250	1.86	37077	86.0	2.16
49	38460	5321	8304	15253	6639	2075	492	161	73	26	34	82	72460	1.88	33139	86.2	2.19
50	31345	4392	6515	12407	5596	1684	436	151	56	24	22	62	59494	1.90	26953	86.0	2.21
51	29849	4125	6035	11821	5414	1716	430	134	68	36	19	51	57279	1.92	25724	86.2	2.23
52	24187	3392	4747	9468	4461	1427	400	139	55	45	13	40	46962	1.94	20795	86.0	2.26
53	35193	5059	6739	13442	6720	2161	669	206	80	34	17	66	68788	1.95	30134	85.6	2.28
54	25366	3568	4611	9524	4918	1852	522	198	79	33	15	46	51150	2.02	21798	85.9	2.35
55	29882	4176	5344	10890	5875	2345	754	259	100	43	30	66	61558	2.06	25706	86.0	2.39
56	28731	3982	5030	10075	5869	2398	831	306	112	50	27	51	60392	2.10	24749	86.1	2.44
57	27272	4077	4583	9153	5575	2364	887	367	146	54	24	42	57886	2.12	23195	85.1	2.50
58	26048	3831	4294	8415	5464	2435	903	407	162	68	32	37	56608	2.17	22217	85.3	2.55
59	26265	3885	4150	8282	5440	2574	1098	491	189	74	35	47	58539	2.23	22380	85.2	2.62

*)

- 1) LEVANDE FÖDDA BARN, TOTALT - LIVE-BORN CHILDREN, TOTAL
- 2) ANTALET BARN PER KVINNA - CHILDREN PER WOMAN
- 3) BARNAFÖDERSKOR SAMMANLAGT - MOTHERS, TOTAL
- 4) BARNAFÖDERSKORNAS ANDEL AV ÄLDERSKLASSEN - PERCENTAGE OF MOTHERS IN THE AGE GROUP
- 5) ANTALET BARN PER BARNAFÖDERSKA - CHILDREN PER MOTHER

*) Vanhempien naisten osalta tilastot eivät ole luotettavia.
 Statistik som gäller äldre kvinnor är inte tillförlitlig
 Statistics on elderly women are not reliable

28. 15-59 VUOTIAAT MIEHET IÄN JA ELÄVÄNÄ SYNTYNEIDEN LASTEN MÄÄRÄN MUKAAN 31.12.1994
 MÄN I ÄLDERN 15-59 ÅR EFTER ANTALET LEVANDE FÖDDA BARN 31.12.1994
 MALES AGED 15-59 BY NUMBER OF LIVE-BORN CHILDREN AT END-1994

IKÄ ÅLDER AGE	MIEHIÄ YTEENSÄ MÄN TOTALT MALES TOTAL	ELÄVÄNÄ SYNTYNEIDEN LASTEN LUKUMÄÄRÄ ANTAL LEVANDE FÖDDA BARN NUMBER OF LIVE-BORN CHILDREN											ELÄVÄNÄ SYNTY- NEITÄ LAPSIA YHT. 1)	LAPSIA MIESTÄ KODDEN 2)	MIEHIÄ, JOILLA LAPSIA YHT. 3)	MIESTEN, JOILLA LAPSIA OSUUS IKÄLUO- KASTA % 4)	LAPSIA ISÄÄ KODDEN 5)
		0	1	2	3	4	5	6	7	8	9	10+					
15-59	1605696	734241	240141	388418	172320	49394	12601	3984	1674	918	633	1372	1859325	1,16	871455	54,3	2,13
15	32775	32773	2	-	-	-	-	-	-	-	-	-	2	0,00	2	0,0	1,00
16	33211	33204	7	-	-	-	-	-	-	-	-	-	7	0,00	7	0,0	1,00
17	33746	33711	33	2	-	-	-	-	-	-	-	-	37	0,00	35	0,1	1,06
18	34208	34101	103	4	-	-	-	-	-	-	-	-	111	0,00	107	0,3	1,04
19	33587	33336	239	12	-	-	-	-	-	-	-	-	263	0,01	251	0,7	1,05
20	31704	31157	502	42	3	-	-	-	-	-	-	-	595	0,02	547	1,7	1,09
21	29244	28279	840	120	5	-	-	-	-	-	-	-	1095	0,04	965	3,3	1,13
22	30381	28656	1396	311	17	1	-	-	-	-	-	-	2073	0,07	1725	5,7	1,20
23	31054	28435	1994	542	74	8	1	-	-	-	-	-	3337	0,11	2619	8,4	1,27
24	32455	28413	2904	990	138	9	1	-	-	-	-	-	5339	0,16	4042	12,5	1,32
25	33569	27837	3910	1548	247	25	1	1	-	-	-	-	7858	0,23	5732	17,1	1,37
26	36018	27766	5310	2444	418	66	13	1	-	-	-	-	11787	0,33	8252	22,9	1,43
27	37395	26729	6388	3491	626	124	30	4	1	2	-	-	15941	0,43	10666	28,5	1,49
28	37634	24732	7107	4603	960	175	40	13	3	1	-	-	20200	0,54	12902	34,3	1,57
29	37871	22355	7848	5886	1396	268	73	29	12	2	2	-	25537	0,67	15516	41,0	1,65
30	38945	20720	8167	7535	1990	385	99	31	11	4	2	1	31565	0,81	18225	46,8	1,73
31	39449	19069	8163	8989	2548	482	127	36	24	9	1	1	36823	0,93	20380	51,7	1,81
32	39137	17431	7923	9784	3146	616	145	47	23	14	4	4	40750	1,04	21706	55,5	1,88
33	38902	15407	7832	10740	3825	803	174	54	36	17	10	4	45712	1,18	23495	60,4	1,95
34	38913	14225	7454	11371	4507	1017	190	76	33	25	7	8	49768	1,28	24688	63,4	2,02
35	38860	13276	7249	11682	5080	1188	209	75	37	28	23	13	52928	1,36	25584	65,8	2,07
36	37801	12110	6636	11826	5407	1345	283	98	47	21	16	12	54661	1,45	25691	68,0	2,13
37	39798	11774	6885	12736	6263	1565	333	101	46	36	29	30	60867	1,53	28024	70,4	2,17
38	41054	11673	6992	13412	6596	1747	391	87	53	44	30	29	64377	1,57	29381	71,6	2,19
39	40759	10986	6854	13616	6823	1843	373	110	50	34	29	41	65781	1,61	29773	73,0	2,21
40	40558	10416	6786	13844	6892	1909	418	125	53	40	23	52	67101	1,65	30142	74,3	2,23
41	40778	10033	6908	14174	6966	1920	473	140	53	34	26	51	68493	1,68	30745	75,4	2,23
42	42544	9955	7381	14983	7342	2063	476	142	47	43	33	79	72718	1,71	32589	76,6	2,23
43	41418	9388	7359	14670	7051	2065	523	159	66	34	27	76	71548	1,73	32030	77,3	2,23
44	43105	9515	7873	15646	7157	2052	508	161	63	27	27	76	74152	1,72	33590	77,9	2,21
45	44777	9581	8205	16450	7470	2151	551	151	63	32	32	91	77837	1,74	35196	78,6	2,21
46	45476	9307	8486	17017	7542	2127	573	182	58	43	33	108	79948	1,76	36169	79,5	2,21
47	45542	9234	8654	17031	7479	2244	531	162	67	30	29	81	79699	1,75	36308	79,7	2,20
48	44359	8524	8795	16654	7404	2130	516	135	67	36	30	68	78082	1,76	35835	80,8	2,18
49	39904	7435	7875	15130	6681	1946	500	156	66	31	21	63	71084	1,78	32469	81,4	2,19
50	31940	5956	6232	12073	5386	1594	436	129	48	24	17	45	57095	1,79	25984	81,4	2,20
51	30411	5519	5853	11499	5245	1568	426	139	59	31	23	49	55265	1,82	24892	81,9	2,22
52	24212	4504	4506	9214	4140	1258	335	98	56	26	22	53	44101	1,82	19708	81,4	2,24
53	35146	6460	6365	13314	6154	1968	522	180	56	27	28	72	64775	1,84	28686	81,6	2,26
54	24786	4561	4459	9236	4452	1413	421	119	47	27	13	38	45874	1,85	20225	81,6	2,27
55	28709	5488	4926	10459	5213	1807	492	157	59	33	19	56	53657	1,87	23221	80,9	2,31
56	28100	5437	4766	9946	5193	1836	570	178	83	36	14	41	52978	1,89	22663	80,7	2,34
57	26035	5068	4221	9027	4888	1831	592	217	86	40	18	47	50155	1,93	20967	80,5	2,39
58	24703	4872	3946	8301	4797	1801	560	237	89	39	15	46	47981	1,94	19831	80,3	2,42
59	24723	4833	3807	8064	4799	2044	695	254	112	48	30	37	49368	2,00	19890	80,5	2,48

*)

- 1) LEVANDE FÖDDA BARN, TOTALT - LIVE-BORN CHILDREN, TOTAL
- 2) ANTALET BARN PER MÄN - CHILDREN PER MAN
- 3) ANTALET MÄN SOM HAR BARN, SUMMA - FATHERS, TOTAL
- 4) FÄDERNAS ANDEL AV ÄLDERSKLASSEN - PERCENTAGE OF FATHERS IN THE AGE GROUP
- 5) ANTALET BARN PER FAR - CHILDREN PER FATHER

*) Vanhempien miesten osalta tilastot eivät ole luotettavia.
 Statistik som gäller äldre män är inte tillförlitlig
 Statistics on elderly men are not reliable

29. NAIMISSA OLEVAT NAISET AVIOLIITON KESTON JA JÄRJESTYSLUVUN MUKAAN 31.12.1994
 GIFTA KVINNOR EFTER ÄKTENSKAPETS VARAKTIGHET OCH ORDNINGSNUMMER 31.12.1994
 MARRIED WOMEN BY DURATION AND ORDER OF MARRIAGE AT END-1994

AVIOLIITON KESTO (V) ÄKTENSKAPETS VARAKTIGHET DURATION OF MARRIAGE	YHTEENSÄ TOTALT TOTAL	AVIOLIITON JÄRJESTYSLUKU - ÄKTENSKAPETS ORDNINGSNUMMER ORDER OF MARRIAGE							TUNTEMATON OKÄND UNKNOWN	KAIKKIAAN SOLMITTIIN AVIOLIITTOJA INGÅNGNA ÄKTENSKAP MARRIAGES CONTRACTED. TOTAL	
		1	2	3	4	5	6-	VUOSI-ÅR-YEAR			
0	25099 *)	20411	4062	521	68	15	5	17	1994	24898	
1	24893 *)	20368	3944	476	62	12	4	27	1993	24660	
2	23957 *)	19905	3535	394	54	13	4	52	1992	23560	
3	23893	19845	3567	379	49	4	1	48	1991	24732	
4	23412	19627	3302	361	47	10	1	64	1990	24997	
5	22503	19036	3055	317	32	3	1	59	1989	24569	
6	22971	19813	2804	262	20	1	-	71	1988	25933	
7	22376	19372	2671	240	16	2	-	75	1987	26259	
8	21354	18297	2730	237	20	1	-	69	1986	25820	
9	21295	18475	2542	204	19	2	-	53	1985	25751	
10	22678	19808	2619	188	12	-	1	50	1984	28550	
11	22902	20096	2571	170	13	3	1	48	1983	29474	
12	23472	20483	2437	185	11	-	-	356	1982	30459	
13	22910	20274	2430	149	11	-	-	46	1981	30100	
14	22209	19917	2120	121	10	1	1	39	1980	29388	
15	21771	19349	2154	105	11	-	-	152	1979	29277	
16	21763	19639	1937	91	7	1	-	88	1978	29760	
17	22082	20091	1811	83	6	-	-	91	1977	30966	
18	22591	20633	1733	110	6	1	-	108	1976	32004	
19	22001	20277	1511	80	6	-	-	127	1975	31547	
20	23438	21757	1466	49	3	-	-	163	1974	34533	
21	23323	21889	1184	68	6	-	-	176	1973	34883	
22	23298	22072	1090	54	5	1	-	76	1972	35467	
23	24735	23604	1028	55	5	-	-	43	1971	37925	
24	25203	24173	933	50	5	-	-	42	1970	40730	
25	24504	23521	896	54	5	-	-	28	1969	40910	
26	23468	22530	867	45	1	-	-	25	1968	40251	
27	23596	22747	763	54	5	1	-	26	1967	41273	
28	21386	20526	791	46	4	-	-	19	1966	38252	
29	20875	20073	742	38	1	-	-	21	1965	36214	
30	19582	18736	779	43	7	-	-	17	1964	34520	
31	19004	18262	694	28	3	-	-	17	1963	33361	
32	19183	18424	708	33	2	-	-	16	1962	34251	
33	18694	17964	682	32	3	-	-	13	1961	34222	
34	17739	17082	613	26	2	-	-	16	1960	32834	
35	16869	16295	533	25	3	-	-	13	1959	31712	
36	16029	15525	472	19	3	-	-	10	1958	31360	
37	15785	15288	461	23	3	-	-	10	1957	31333	
38	15980	15463	486	19	2	-	-	10	1956	33004	
39	15618	15146	444	14	2	-	-	12	1955	32640	
40	14893	14374	478	29	2	-	-	10	1954	32599	
41	14150	13693	431	20	-	-	-	6	1953	31807	
42	13512	13107	380	16	1	-	-	8	1952	32414	
43	12585	12159	406	14	-	-	-	6	1951	32206	
44	12092	11675	391	22	-	-	-	4	1950	34205	
45	11611	11152	434	13	-	-	-	12	1949	34806	
46	11740	11249	474	7	-	-	-	10	1948	38977	
47	12080	11543	518	7	-	-	-	12	1947	43518	
48	12655	12053	579	12	-	-	-	11	1946	49743	
49	9550	9092	440	10	-	-	-	8	1945	44380	
50	5574	5369	201	-	-	-	-	4	1944	31535	
51	4921	4752	165	1	-	-	-	3	1943	31954	
52	3427	3355	68	1	-	-	-	3	1942	26891	
53	4354	4262	87	-	-	-	-	5	1941	37662	
54	2933	2908	18	-	-	-	-	7	1940	30778	
55	2515	2490	22	-	-	-	-	3	1939	30614	
56	2275	2256	15	1	-	-	-	3	1938	33609	
57	1812	1796	9	-	-	-	-	7	1937	32464	
58	1375	1367	6	-	-	-	-	2	1936	29841	
59	1036	1032	4	-	-	-	-	0	1935	28758	
60-	2461	2448	8	-	-	-	-	5			
TUNTEMATON OKÄND UNKNOWN	2390	1824	4	1	-	-	-	561			
YHTEENSÄ TOTALT TOTAL	1024382	940749	74305	5602	553	71	19	3083			

*) 0 - 2 vuotta naimisissa olleita naisia on enemmän kuin Suomessa solmittuja avioliittoja, koska avioliittojen määrässä on vain Suomessa vakituisesti asuvien naisten solminat avioliitot.

Antalet kvinnor som varit gifta 0 - 2 år är högre än antalet äktenskap som ingåtts i Finland. Orsaken är att antalet äktenskap bara omfattar de äktenskap som ingåtts av kvinnor som är fast bosatta i Finland.

The number of women married for 0 - 2 years exceeds the number of marriages contracted in Finland, because the number of marriages only includes the marriages of permanent female residents of Finland.

30. VÄSTÖ USKONNOLLISEN YHDYSKUNNAN, IÄN JA SUKUPUOLEN MUKAAN 31.12.1994
 FOLKÄNGD EFTER RELIGIONSSAMFUND, ÅLDER OCH KÖN 31.12.1994
 RELIGIOUS AFFILIATION OF THE POPULATION BY AGE AND SEX AT END-1994

USKONNOLLINEN YHDYSKUNTA RELIGIONSSAMFUND RELIGIOUS COMMUNITY	SUKUP. KÖN SEX	YHTEENSÄ TOTALT TOTAL	%	IKÄ - ÅLDER - AGE									
				0-14	15-19	20-29	30-39	40-49	50-59	60-69	70-79	80-89	90-
YHTEENSÄ - TOTALT - TOTAL	MS	5098754	100.0	972244	327902	660920	770719	841065	562903	477022	324222	145590	16167
	M	2481649	100.0	496671	167527	337325	393618	428461	278765	217745	117121	41039	3377
	N	2617105	100.0	475573	160375	323595	377101	412604	284138	259277	207101	104551	12790
SUOMEN EV.LUT. KIRKKO FINLANDS EV.-LUTH. KYRKA LUTHERAN NATIONAL CHURCH	MS	4381851	85.9	861523	299208	579405	634189	686798	470464	410385	291093	133782	15004
	M	2071088	83.5	439554	152380	291981	313512	333767	221909	177578	100645	36700	3062
	N	2310763	88.3	421969	146828	287424	320677	353031	248555	232807	190448	97082	11942
MUUT LUTERILAISET ÖVRIGA LUTHERSKA OTHER LUTHERAN	MS	2491	0.0	371	111	303	340	380	320	267	254	127	18
	M	1134	0.0	191	57	169	165	180	157	96	80	33	6
	N	1357	0.1	180	54	134	175	200	163	171	174	94	12
SUOMEN ORTOD. KIRKKOKUNTA ORTOD. KYRKOS. I FINLAND ORTHODOX CHURCH IN FINLAND	MS	53548	1.1	8912	2480	5246	7079	8405	7543	7035	4509	2090	249
	M	24386	1.0	4486	1241	2529	3325	4143	3655	2983	1444	531	49
	N	29162	1.1	4426	1239	2717	3754	4262	3888	4052	3065	1559	200
MUUT ORTODOKSIT ÖVRIGA ORTODOKA OTHER ORTHODOX CHURCHES	MS	847	0.0	102	43	89	114	150	119	101	78	45	6
	M	388	0.0	49	24	38	62	58	67	41	36	13	-
	N	459	0.0	53	19	51	52	92	52	60	42	32	6
JEHOVAN TODISTAJAT JEHOVAS VITNEN JEHOVAH'S WITNESSES	MS	17347	0.3	2998	1382	2178	2821	3016	1827	1544	1113	425	43
	M	7461	0.3	1500	666	1026	1241	1248	729	565	367	113	6
	N	9886	0.4	1498	716	1152	1580	1768	1098	979	746	312	37
SUOMEN VAPAAKIRKKO FRIKYRKAN I FINLAND FREE CHURCH IN FINLAND	MS	13070	0.3	2840	801	1393	2262	2250	1353	1087	669	364	51
	M	5818	0.2	1455	390	642	957	1055	587	407	223	92	10
	N	7252	0.3	1385	411	751	1305	1195	766	680	446	272	41
ADVENTTIKIRKOT ADVENTKYRKOR ADVENTIST CHURCHES	MS	4731	0.1	741	245	477	625	675	494	524	538	364	48
	M	1865	0.1	379	133	219	273	285	172	177	141	74	12
	N	2866	0.1	362	112	258	352	390	322	347	397	290	36
KATOLINEN KIRKKO SUOMESSA KATOLSKA KYRKAN I FINLAND ROMAN CATHOLIC CHURCH IN FINLAND	MS	5599	0.1	1470	398	871	974	796	524	289	197	72	8
	M	2706	0.1	730	217	407	457	375	281	142	70	25	2
	N	2893	0.1	740	181	464	517	421	243	147	127	47	6
MYÖH. AIK. PYH. JEEUSKSEN KR. KIRKKO JESU KRISTI KYRKA AV SISTA DAG. HEL. CHURCH OF J. CHR. OF LATTER-DAY SAINTS	MS	3101	0.1	780	247	412	431	409	347	238	169	60	8
	M	1380	0.1	397	126	210	202	186	135	79	34	11	-
	N	1721	0.1	383	121	202	229	223	212	159	135	49	8
BAPTISTIYHDYSKUNNAT BAPTISTSAMFUND BAPTIST CONGREGATION	MS	2444	0.0	401	128	271	326	379	300	256	215	158	10
	M	1140	0.0	195	57	134	168	202	158	110	71	45	-
	N	1304	0.0	206	71	137	158	177	142	146	144	113	10
METODISTIKIRKOT METODISTKYRKOR METHODIST CHURCHES	MS	1257	0.0	146	60	117	207	230	158	141	123	67	8
	M	613	0.0	71	26	65	108	130	78	74	48	13	-
	N	644	0.0	75	34	52	99	100	80	67	75	54	8
JUUTALAISSURAKUNNAT JUDISKA FÖRSAMLINGAR JEWISH CONGREGATIONS	MS	1136	0.0	182	72	138	168	200	108	92	105	63	8
	M	561	0.0	104	30	71	89	96	55	40	52	21	3
	N	575	0.0	78	42	67	79	104	53	52	53	42	5
ISLAMILAISSURAKUNNAT ISLAMITISKA FÖRSAMLINGAR ISLAMIC CONGREGATIONS	MS	939	0.0	163	39	111	151	147	94	104	96	30	4
	M	463	0.0	85	23	58	94	65	51	42	33	10	2
	N	476	0.0	78	16	53	57	82	43	62	63	20	2
MUUT - ÖVRIGA - OTHER	MS	772	0.0	148	48	93	124	156	88	55	41	15	4
	M	354	0.0	73	25	50	58	71	40	20	13	3	1
	N	418	0.0	75	23	43	66	85	48	35	28	12	3
USK. YHDYSK. KUULUMATTOMAT PERS. SOM EJ TILLHÖR RELIGIONSS. NO RELIGIOUS AFFILIATION	MS	609354	12.0	91258	22635	69794	120894	137062	79161	54904	25021	7927	698
	M	362160	14.6	47302	12129	39713	72897	86596	50690	35391	13864	3354	224
	N	247194	9.4	43956	10506	30081	47997	50466	28471	19513	11157	4573	474
TUNTEMÄTÖN - OKÄNT - UNKNOWN	MS	267	0.0	209	5	22	14	12	3	-	1	1	-
	M	132	0.0	100	3	13	10	4	1	-	-	1	-
	N	135	0.0	109	2	9	4	8	2	-	1	-	-

31. VÄSTÖ IAN (5-VUOT.) JA SUKUPUOLEN MUKAAN SUURALUEITTAIN JA MAAKUNNITTAIN 31.12.1994
 FOLKÄNGD EFTER ÅLDER (5-ÅRSKLASSER) OCH KÖN STOROMRÅDESVIS OCH LANDSKAPSVIS 31.12.1994
 POPULATION BY AGE (5-YEAR GROUPS), SEX, MAJOR REGION AND REGION AT END-1994

ALUE OMRÅDE AREA	SUKUP. KÖN SEX	YHTEENSÄ TOTALT TOTAL	IKK - ÅLDER - AGE											
			0-14	%	15-64	%	65+	%	18+	0-4	5-9	10-14	15-19	20-24
KOKO MAA - HELA LANDET - WHOLE COUNTRY	MS M N	5098754 2481649 2617105	972244 496671 475573	19.1 20.0 18.2	3406792 1720632 1686160	66.8 69.3 64.4	719718 264346 455372	14.1 10.7 17.4	3930932 1885246 2045686	327702 167011 160691	313943 160466 153477	330599 169194 161405	327902 167527 160375	303187 154838 148349
UUSIMAA NYLAND UUSIMAA	MS M N	1309549 625283 684266	247715 126656 121059	18.9 20.3 17.7	911583 446428 465155	69.6 71.4 68.0	150251 52199 98052	11.5 8.3 14.3	1016411 475430 540981	91337 46470 44867	78916 40377 38539	77462 39809 37653	77126 39374 37752	80744 39510 41234
ETELÄ-SUOMI SÖDRA FINLAND SOUTHERN FINLAND	MS M N	1793269 868729 924540	321075 163965 157110	17.9 18.9 17.0	1191680 603084 588596	66.5 69.4 63.7	280514 101680 178834	15.6 11.7 19.3	1405667 670913 734754	107024 54579 52445	103342 52843 50499	110709 56543 54166	111757 56884 54873	103782 53289 50493
Varsinais-Suomi Egentliga Finland	MS M N	432603 208218 224385	77335 39566 37769	17.9 19.0 16.8	286955 143832 143123	66.3 69.1 63.8	68313 24820 43493	15.8 11.9 19.4	339285 160598 178687	26130 13394 12736	24827 12699 12128	26378 13473 12905	26726 13479 13247	25666 12923 12743
Satakunta Satakunta	MS M N	244029 118986 125043	43935 22423 21512	18.0 18.8 17.2	161760 82371 79389	66.3 69.2 63.5	38334 14192 24142	15.7 11.9 19.3	190501 91718 98783	13977 7066 6911	14140 7291 6849	15818 8066 7752	16147 8172 7975	14275 7389 6886
Häme Tavastland	MS M N	164957 79953 85004	30456 15539 14917	18.5 19.4 17.5	107640 54670 52970	65.3 68.4 62.3	26861 9744 17117	16.3 12.2 20.1	128489 61379 67110	10305 5315 4990	9885 5009 4876	10266 5215 5051	10073 5163 4910	9129 4712 4417
Pirkanmaa Birkaland	MS M N	435789 210433 225356	78869 40302 38567	18.1 19.2 17.1	290412 146364 144048	66.6 69.6 63.9	66508 23767 42741	15.3 11.3 19.0	341260 162060 179200	26862 13592 13270	25340 12990 12350	26667 13720 12947	26332 13472 12860	25612 13105 12507
Päijät-Häme Päijät-Häme	MS M N	182480 87763 94717	32990 16720 16270	18.1 19.1 17.2	123227 61808 61419	67.5 70.4 64.8	26263 9235 17028	14.4 10.5 18.0	142604 67542 75062	11044 5596 5448	10510 5297 5213	11436 5827 5609	11597 5884 5713	10551 5407 5144
Kymlaakso Kymmenedalen	MS M N	193177 94543 98634	33300 17022 16278	17.2 18.0 16.5	128489 66033 62456	66.5 69.8 63.3	31388 11488 19900	16.2 12.2 20.2	152715 73876 78839	10913 5593 5320	10741 5483 5258	11646 5946 5700	12141 6211 5930	10630 5566 5064
Etelä-Karjala Södra Karelen	MS M N	140234 68833 71401	24190 12393 11797	17.2 18.0 16.5	93197 48006 45191	66.5 69.7 63.3	22847 8434 14413	16.3 12.3 20.2	110813 53740 57073	7793 4023 3770	7899 4074 3825	8498 4296 4202	8741 4503 4238	7919 4187 3732
ITÄ-SUOMI ÖSTRA FINLAND EASTERN FINLAND	MS M N	707476 348593 358883	134159 68342 65817	19.0 19.6 18.3	464389 239272 225117	65.6 68.6 62.7	108928 40979 67949	15.4 11.8 18.9	545338 266058 279280	41964 21324 20640	44161 22556 21605	48034 24462 23572	46789 23867 22922	39631 20538 19093
Etelä-Savo Södra Savolax	MS M N	174945 85583 89362	31121 15875 15246	17.8 18.5 17.1	114486 58724 55762	65.4 68.6 62.4	29338 10984 18354	16.8 12.8 20.5	137256 66402 70854	9541 4882 4659	10422 5362 5060	11158 5631 5527	11159 5650 5509	9609 5053 4556
Pohjois-Savo Norra Savolax	MS M N	258800 126922 131878	49539 25198 24341	19.1 19.9 18.5	170211 87236 82975	65.8 68.7 62.9	39050 14488 24562	15.1 11.4 18.6	199017 96523 102494	15801 7933 7868	16190 8290 7900	17548 8975 8573	17136 8782 8354	14764 7544 7220
Pohjois-Karjala Norra Karelen	MS M N	177917 88082 89835	34502 17691 16811	19.4 20.1 18.7	116273 60224 56049	65.4 68.4 62.4	27142 10167 16975	15.3 11.5 18.9	136491 66882 69609	10864 5591 5273	11401 5819 5582	12237 6281 5956	11533 5881 5652	9799 5065 4734
Kainuu Kajanaland	MS M N	95814 48006 47808	18997 9578 9419	19.8 20.0 19.7	63419 33088 30331	66.2 68.9 63.4	13398 5340 8058	14.0 11.1 16.9	72574 36251 36323	5758 2918 2840	6148 3085 3063	7091 3575 3516	6961 3554 3407	5459 2876 2583
VÄLI-SUOMI MELLANFINLAND MID-FINLAND	MS M N	707082 348167 358915	141244 72386 68858	20.0 20.8 19.2	456712 234178 222534	64.6 67.3 62.0	109126 41603 67523	15.4 11.9 18.8	536130 260538 275592	45619 23438 22181	45890 23480 22410	49735 25468 24267	49289 25378 23911	42638 22339 20299
Keski-Suomi Mellersta Finland	MS M N	257716 126864 130852	50154 25641 24513	19.5 20.2 18.7	170161 87148 83013	66.0 68.7 63.4	37401 14075 23326	14.5 11.1 17.8	197151 95867 101284	16333 8336 7997	16421 8389 8032	17400 8916 8484	17264 8875 8389	15126 7905 7221
Etelä-Pohjanmaa Södra Österbotten	MS M N	202162 99596 102566	40877 20960 19917	20.2 21.0 19.4	128331 66063 62268	63.5 66.3 60.7	32954 12573 20381	16.3 12.6 19.9	152618 74223 78395	12932 6680 6252	13159 6737 6422	14786 7543 7243	14383 7430 6953	11853 6191 5662
Vaasan rannikkoseutu Vasa kustregion	MS M N	174185 85612 88573	34151 17666 16485	19.6 20.6 18.6	111037 56736 54301	63.7 66.3 61.3	28997 11210 17787	16.6 13.1 20.1	132874 64291 68583	11359 5896 5463	11049 5697 5352	11743 6073 5670	11859 6097 5762	11010 5762 5248
Keski-Pohjanmaa Mellersta Österbotten	MS M N	73019 36095 36924	16062 8119 7943	22.0 22.5 21.5	47183 24231 22952	64.6 67.1 62.2	9774 3745 6029	13.4 10.4 16.3	53487 26157 27330	4995 2526 2469	5261 2657 2604	5806 2936 2870	5783 2976 2807	4649 2481 2168
POHJOIS-SUOMI NORRA FINLAND NORTHERN FINLAND	MS M N	556220 278512 277708	123335 62888 60447	22.2 22.6 21.8	366130 189394 167636	65.8 68.0 63.6	66755 26230 40525	12.0 9.4 14.6	407742 202781 204961	40118 20369 19749	40038 20382 19656	43179 22137 21042	41538 21300 20238	34819 18326 16493
Pohjois-Pohjanmaa Norra Österbotten	MS M N	353895 176849 177046	81572 41756 39816	23.0 23.6 22.5	230839 119102 111737	65.2 67.3 63.1	41484 15991 25493	11.7 9.0 14.4	255906 126700 129206	26829 13656 13173	26447 13562 12885	28296 14538 13758	27122 13879 13243	22739 11970 10769
Lappi Lappland	MS M N	202325 101663 100662	41763 21132 20631	20.6 20.8 20.5	135291 70292 64999	66.9 69.1 64.6	25271 10239 15032	12.5 10.1 14.9	151836 76081 75755	13289 6713 6576	13591 6820 6771	14883 7599 7284	14416 7421 6995	12080 6356 5724
ÄRVENANMAA ÅLAND ÅLAND	MS M N	25158 12365 12793	4716 2434 2282	18.7 19.7 17.8	16298 8276 8022	64.8 66.9 62.7	4144 1655 2489	16.5 13.4 19.5	19644 9526 10118	1640 831 809	1596 828 768	1480 775 705	1403 724 679	1573 836 737

													SUOKUP. KÖN SEX	ALUE OMRÅDE AREA
25-29	30-34	35-39	40-44	45-49	50-54	55-59	60-64	65-69	70-74	75-79	80-84	85+		
357733	382020	388699	409270	431795	292435	270468	243283	233739	193957	130265	97798	63959	MS	KOKO MAA - HELA LANDET WHOLE COUNTRY
182487	195346	198272	208403	220058	146495	132270	114956	102809	73667	43454	26848	15568	M	
175246	186674	190427	200867	211737	145940	136198	128347	130930	120290	86811	68950	48391	N	
109018	113711	105764	106909	118827	80044	65549	53891	47392	39612	27354	21128	14765	MS	UUSINAA NYLAND UUSIMAA
53331	56862	52744	51722	57863	38864	31257	24901	20315	14353	8568	5787	3176	M	
55687	56849	53020	55187	60964	41180	34292	28990	27077	25259	18786	15341	11589	N	
120779	126831	131629	143995	156312	105736	99493	91366	89906	75293	50781	38794	25740	MS	ETELÄ-SUOMI SÖDRA FINLAND SOUTHERN FINLAND
62235	65335	67329	73131	80342	53167	48596	42776	39011	28426	16592	11353	6298	M	
58544	61496	64300	70864	75970	52569	50897	48590	50895	46867	34189	27441	19442	N	
30866	31388	31591	34343	37463	24751	22804	21357	21337	18232	12364	9734	6646	MS	Varsinais-Suomi Egentliga Finland
15657	15862	16081	17121	19188	12433	11142	9946	9281	6909	4148	2852	1630	M	
15209	15526	15510	17222	18275	12318	11662	11411	12056	11323	8216	6882	5016	N	
15577	16327	17118	19519	21093	14641	14327	12736	12360	10279	6777	5355	3563	MS	Satakunta
8172	8468	8664	10065	10913	7406	6984	6138	5412	3987	2277	1639	877	M	
7405	7859	8454	9454	10180	7235	7343	6598	6948	6292	4500	3716	2686	N	
10789	11718	12382	13279	13934	9185	8944	8207	8433	7310	4864	3694	2560	MS	Häme Tavastland
5592	6040	6279	6895	7184	4591	4407	3807	3697	2766	1582	1081	618	M	
5197	5678	6103	6384	6750	4594	4537	4400	4736	4544	3282	2613	1942	N	
30452	32193	32558	34755	37735	25337	23581	21857	21335	17961	12107	9104	6001	MS	Pirkanmaa Birkaland
10511	16630	16727	17545	19233	12612	11340	10189	9096	6733	3844	2646	1448	M	
14941	15563	15831	17210	18502	12725	12241	11668	12239	11228	8263	6458	4553	N	
12252	12734	13273	15247	16846	11469	10328	8930	8596	7125	4845	3516	2181	MS	Päijät-Häme
6308	6600	6682	7585	8591	5715	4967	4069	3642	2560	1522	985	526	M	
5944	6134	6591	7662	8255	5754	5361	4861	4954	4565	3323	2531	1655	N	
12206	13132	14387	15500	17186	11762	11098	10447	10312	8421	5663	4238	2754	MS	Kymenlaakso Kymmenedalen
6442	6858	7500	8005	8893	6011	5572	4975	4519	3197	1864	1229	679	M	
5764	6274	6887	7495	8293	5751	5526	5472	5793	5224	3799	3009	2075	N	
8637	9339	10320	11352	12055	8591	8411	7832	7533	5965	4161	3153	2035	MS	Etelä-Karjala Södra Karelen
4553	4877	5396	5915	6340	4399	4184	3652	3364	2274	1355	921	520	M	
4084	4462	4924	5437	5715	4192	4227	4180	4169	3691	2806	2232	1515	N	
43533	50049	54903	57642	56297	38788	39200	37557	37264	29433	19406	14157	8668	MS	ITÄ-SUOMI ÖSTRA FINLAND EASTERN FINLAND
22627	25957	28643	30782	29685	19801	19412	17960	16621	11289	6502	4260	2307	M	
20906	24092	26260	26860	26612	18987	19788	19597	20643	18144	12904	9897	6361	N	
10186	11819	13074	13914	14161	10116	10321	10127	9759	7904	5290	3892	2493	MS	Etelä-Savo Södra Savolax
5277	6142	6787	7344	7358	5234	5053	4826	4387	2970	1766	1176	685	M	
4909	5677	6287	6570	6803	4882	5268	5301	5372	4934	3524	2716	1808	N	
16790	18823	20174	21063	20475	13899	13877	13210	13281	10587	6973	5062	3147	MS	Pohjois-Savo Norra Savolax
8641	9808	10433	11176	10746	7033	6769	6304	5832	4047	2322	1481	806	M	
8149	9015	9741	9887	9729	6866	7108	6906	7449	6540	4651	3581	2341	N	
10717	12665	14292	14811	14254	9524	9546	9132	9220	7253	4920	3652	2097	MS	Pohjois-Karjala Norra Karelen
5563	6462	7518	8023	7670	4831	4861	4350	4048	2786	1645	1116	572	M	
5154	6203	6774	6788	6584	4693	4685	4782	5172	4467	3275	2536	1525	N	
5840	6742	7363	7854	7407	5249	5456	5088	5004	3689	2223	1551	931	MS	Kainuu Kajanaland
3146	3545	3905	4239	3911	2703	2729	2480	2354	1486	769	487	244	M	
2694	3197	3458	3615	3496	2546	2727	2608	2650	2203	1454	1064	687	N	
45370	48215	50841	54325	56712	38024	36918	34380	34663	29942	20314	14712	9495	MS	VÄLI-SUOMI MELLERSTA FINLAND CENTRAL FINLAND
23818	24765	26081	28268	29436	19296	18310	16487	15545	11747	7286	4587	2438	M	
21552	23450	24760	26057	27276	18728	18608	17893	19118	18195	13028	10125	7057	N	
16819	18845	19571	20377	21305	14290	13839	12725	12546	10391	6716	4804	2944	MS	Keski-Suomi Mellersta Finland
8686	9747	10062	10597	11063	7260	6860	6093	5483	3984	2316	1493	799	M	
8133	9098	9509	9780	10242	7030	6979	6632	7063	6407	4400	3311	2145	N	
12418	13356	14448	15489	15680	10105	10467	10132	10435	9241	6172	4368	2738	MS	Etelä-Pohjanmaa Södra Österbotten
6565	6882	7486	8203	8224	5072	5202	4808	4717	3563	2246	1363	684	M	
5853	6474	6962	7286	7456	5033	5265	5324	5718	5678	3926	3005	2054	N	
11414	11237	11773	12904	13807	9772	9018	8243	8449	7624	5667	4236	3021	MS	Vaasan rannikkoseutu Vase kustregion
6049	5699	5998	6614	7082	5026	4419	3990	3891	3125	2108	1331	755	M	
5365	5538	5775	6290	6725	4746	4599	4253	4558	4499	3559	2905	2266	N	
4719	4777	5049	5555	5920	3857	3594	3280	3233	2686	1759	1304	792	MS	Keski-Pohjanmaa Mellersta Österbotten
2518	2437	2535	2854	3067	1938	1829	1596	1454	1075	616	400	200	M	
2201	2340	2514	2701	2853	1919	1765	1684	1779	1611	1143	904	592	N	
37150	41430	43803	44410	41540	28313	28078	25049	23427	18654	11571	8309	4794	MS	POHJOIS-SUOMI NORRA FINLAND NORTHERN FINLAND
19551	21527	22634	23532	21652	14510	14083	12279	10800	7428	4160	2610	1232	M	
17599	19903	21169	20878	19888	13803	13995	12770	12627	11226	7411	5699	3562	N	
24224	26285	27418	27737	25975	17454	16857	15028	14147	11500	7422	5357	3058	MS	Pohjois-Pohjanmaa Norra Österbotten
12763	13615	14133	14608	13457	8888	8393	7396	6400	4509	2631	1688	763	M	
11461	12670	13285	13129	12518	8566	8464	7632	7747	6991	4791	3669	2295	N	
12926	15145	16385	16673	15565	10859	11221	10021	9280	7154	4149	2952	1736	MS	Lappi Lapland
6788	7912	8501	8924	8195	5622	5690	4883	4400	2919	1529	922	469	M	
6138	7233	7884	7749	7370	5237	5531	5138	4880	4235	2620	2030	1267	N	
1883	1784	1759	1989	2107	1530	1230	1040	1087	1023	839	698	497	MS	ÄRVENANMÄA ÅLAND ÅLAND
925	900	841	968	1080	857	612	533	517	424	346	251	117	M	
958	884	918	1021	1027	673	618	507	570	599	493	447	380	N	

32. VÄESTÖ IÄN (5-VUOT.) JA SUKUPUOLEN MUKAAN LÄÄNEITTÄIN, SEUTUKAAVA-ALUEITTAIN JA KUNNITTAIN 31.12.1994
 FOLKÄNGD EFTER ÅLDER (5-ÅRSKLASSER) OCH KÖN LÄNSVIS, REGIONPLANEOMRÅDESVIS OCH KOMMUNVIS 31.12.1994
 POPULATION BY AGE (5-YEAR GROUPS), SEX, PROVINCE, REGIONAL PLANNING AREA AND MUNICIPALITY AT END-1994

ALUE OMRÅDE AREA	SU- KUP KÖN SEX	YHTEENSÄ TOTALT TOTAL	IKÄ - ÅLDER - AGE											
			-14	15-64	65-	18-	0- 4	5- 9	10-14	15-19	20-24			
KOKO MAA - HELA LANDET	MS	5098754	972244	19.1	3406792	66.8	719718	14.1	3930932	327702	313943	330599	327902	303187
	M	2481649	496671	20.0	1720632	69.3	264346	10.7	1865246	167011	160466	169194	167527	154838
	N	2617105	475573	18.2	1686160	64.4	455372	17.4	2045686	160691	153477	161405	160375	148349
KAUPUNGIT - STÄDER	MS	3279195	595076	18.1	2236942	68.2	447177	13.6	2564793	207825	189435	197816	203853	210617
	M	1567160	303536	19.4	1106993	70.6	156631	10.0	1203310	105783	96815	100938	102804	104504
	N	1712035	291540	17.0	1129949	66.0	290546	17.0	1361483	102042	92620	96878	101049	106113
MUUT KUNNAT ÖVRIGA KOMMUNER	MS	1819559	377168	20.7	1169850	64.3	272541	15.0	1366139	119877	124508	132783	124049	92570
	M	914489	193135	21.1	613639	67.1	107715	11.8	681936	61228	63651	68256	64723	50334
	N	905070	184033	20.3	556211	61.5	164826	18.2	684203	58649	60857	64527	59326	42236
UUDERMAAN LÄÄNI NYLANDS LÄN	MS	1309549	247715	18.9	911583	69.6	150251	11.5	1016411	91337	78916	77462	77126	80744
	M	625283	126556	20.3	446428	71.4	52199	8.3	475430	46470	40377	39809	39374	39510
	N	684266	121059	17.7	465155	68.0	98052	14.3	540981	44867	38539	37653	37752	41234
KAUPUNGIT - STÄDER	MS	1081297	197461	18.3	758284	70.1	125552	11.6	848004	73991	62487	60983	61469	69782
	M	510786	100820	19.7	367545	72.0	42421	8.3	391722	37608	31999	31213	31171	33684
	N	570511	96641	16.9	390739	68.5	83131	14.6	456282	36383	30488	29770	30298	36098
MUUT KUNNAT ÖVRIGA KOMMUNER	MS	228252	50254	22.0	153299	67.2	24699	10.8	168407	17346	16429	16479	15657	10962
	M	114497	25836	22.6	78883	68.9	9778	8.5	83708	8862	8528	8596	8203	5826
	N	113755	24418	21.5	74416	65.4	14921	13.1	84699	8484	8051	7883	7454	5136
TURUN-PORIN LÄÄNI ÅBO-BJÖRNEBORGS LÄN	MS	700703	125661	17.9	463937	66.2	111105	15.9	548534	41518	40414	43729	44380	41225
	M	338933	64293	19.0	233958	69.0	40682	12.0	261234	21203	20742	22348	22454	20946
	N	361770	61368	17.0	229979	63.6	70423	19.5	287300	20315	19672	21381	21926	20279
KAUPUNGIT - STÄDER	MS	465644	80043	17.2	314240	67.5	71361	15.3	368572	27226	25396	27421	29005	29622
	M	222231	40824	18.4	156132	70.3	25275	11.4	172913	13895	13040	13889	14469	14740
	N	243413	39219	16.1	158108	65.0	46086	18.9	195659	13331	12356	13532	14536	14882
MUUT KUNNAT ÖVRIGA KOMMUNER	MS	235059	45618	19.4	149697	63.7	39744	16.9	179962	14292	15018	16308	15375	11603
	M	116702	23469	20.1	77826	66.7	15407	13.2	88321	7308	7702	8459	7985	6206
	N	118357	22149	18.7	71871	60.7	24337	20.6	91641	6984	7316	7849	7390	5397
HÄMEEN LÄÄNI TAVASTEHUS LÄN	MS	727418	132399	18.2	485089	66.7	109930	15.1	568547	44968	42551	44880	44544	42312
	M	350905	67445	19.2	244337	69.6	39123	11.1	269940	22834	21658	22953	22712	21724
	N	376513	64954	17.3	240752	63.9	70807	18.8	298607	22134	20893	21927	21832	20588
KAUPUNGIT - STÄDER	MS	461654	78937	17.1	312216	67.6	70501	15.3	366780	27782	25007	26148	27350	28919
	M	218743	40206	18.4	154602	70.7	23935	10.9	170512	14125	12678	13403	13693	14435
	N	242911	38731	15.9	157614	64.9	46566	19.2	196268	13657	12329	12745	13657	14484
MUUT KUNNAT ÖVRIGA KOMMUNER	MS	265764	53462	20.1	172873	65.0	39429	14.8	201767	17186	17544	18732	17194	13393
	M	132162	27239	20.6	89735	67.9	15188	11.5	99428	8709	8980	9550	9019	7289
	N	133602	26223	19.6	83138	62.2	24241	18.1	102339	8477	8564	9182	8175	6104
KYMEN LÄÄNI KYMENE LÄN	MS	333411	57490	17.2	221686	66.5	54235	16.3	263528	18706	18640	20144	20882	18549
	M	163376	29415	18.0	114039	69.8	19222	12.2	127616	9616	9557	10242	10714	9753
	N	170035	28075	16.5	107647	63.3	34313	20.2	135912	9090	9083	9902	10168	8796
KAUPUNGIT - STÄDER	MS	227256	38136	16.8	153215	67.4	35905	15.8	180850	12689	12189	13258	14235	13410
	M	110139	19450	17.7	78033	70.8	12656	11.5	86438	6476	6225	6749	7319	6958
	N	117117	18686	16.0	75182	64.2	23249	19.9	94412	6213	5964	6509	6916	6452
MUUT KUNNAT ÖVRIGA KOMMUNER	MS	106155	19354	18.2	68471	64.5	18330	17.3	82678	6017	6451	6886	6647	5139
	M	53237	9965	18.7	36006	67.6	7266	13.6	41178	3140	3332	3493	3395	2795
	N	52918	9389	17.7	32465	61.3	11064	20.9	41500	2877	3119	3393	3252	2344
MIKKELIN LÄÄNI S:T MICHELS LÄN	MS	206682	36646	17.7	135454	65.5	34582	16.7	162314	11373	12159	13114	13110	11305
	M	101098	18687	18.5	69474	68.7	12937	12.8	78525	5808	6248	6631	6654	5919
	N	105584	17959	17.0	65980	62.5	21645	20.5	83789	5565	5911	6483	6456	5386
KAUPUNGIT - STÄDER	MS	90919	15721	17.3	61623	67.8	13575	14.9	71743	5116	5080	5525	6010	5820
	M	42952	8054	18.8	30271	70.5	4627	10.8	33174	2625	2632	2797	3002	2866
	N	47967	7667	16.0	31352	65.4	8948	18.7	38569	2491	2448	2728	3008	2954
MUUT KUNNAT ÖVRIGA KOMMUNER	MS	115763	20925	18.1	73831	63.8	21007	18.1	90571	6257	7079	7589	7100	5485
	M	58146	10633	18.3	39203	67.4	8310	14.3	45351	3183	3616	3834	3652	3053
	N	57617	10292	17.9	34628	60.1	12697	22.0	45220	3074	3463	3755	3448	2432
POHJOIS-KARJALAN LÄÄNI NORRA KARELENS LÄN	MS	177917	34502	19.4	116273	65.4	27142	15.3	136491	10864	11401	12237	11533	9799
	M	88082	17691	20.1	60224	68.4	10167	11.5	66882	5591	5819	6281	5881	5065
	N	89835	16811	18.7	56049	62.4	16975	18.9	69609	5273	5582	5956	5652	4734
KAUPUNGIT - STÄDER	MS	98012	18128	18.5	65646	67.0	14238	14.5	76175	5892	5875	6361	6417	6217
	M	47474	9282	19.6	33128	69.8	5064	10.7	36324	3036	3011	3235	3216	3101
	N	50538	8846	17.5	32518	64.3	9174	18.2	39851	2856	2864	3126	3201	3116
MUUT KUNNAT ÖVRIGA KOMMUNER	MS	79905	16374	20.5	50627	63.4	12904	16.1	60316	4972	5526	5876	5116	3582
	M	40608	8409	20.7	27096	66.7	5103	12.6	30558	2555	2808	3046	2665	1964
	N	39297	7965	20.3	23531	59.9	7801	19.9	29758	2417	2718	2830	2451	1618
KUOPION LÄÄNI KUOPIO LÄN	MS	258800	49539	19.1	170211	65.8	39050	15.1	199017	15801	16190	17548	17136	14764
	M	126922	25198	19.9	87236	68.7	14488	11.4	96523	7933	8290	8975	8782	7544
	N	131878	24341	18.5	82975	62.9	24562	18.6	102494	7868	7900	8573	8354	7220
KAUPUNGIT - STÄDER	MS	152232	28624	18.8	102422	67.3	21186	13.9	117696	9488	9208	9928	10072	9547
	M	73076	14537	19.9	51055	69.9	7484	10.2	55585	4718	4716	5103	5052	4690
	N	79156	14087	17.8	51367	64.9	13702	17.3	62111	4770	4492	4825	5020	4857
MUUT KUNNAT ÖVRIGA KOMMUNER	MS	106568	20915	19.6	67789	63.6	17864	16.8	81321	6313	6982	7620	7064	5217
	M	53846	10661	19.8	36181	67.2	7004	13.0	40938	3215	3574	3872	3730	2854
	N	52722	10254	19.4	31608	60.0	10860	20.6	40383	3098	3408	3748	3334	2363

25-29	30-34	35-39	40-44	45-49	50-54	55-59	60-64	65-69	70-74	75-79	80-84	85-	ALUE OMRÄDE AREA
357733	382020	388699	409270	431795	292435	270468	243283	233739	193957	130265	97798	63959	KOKO MAA - HELA LANDET
182487	195346	198272	208403	220058	146495	132270	114936	102809	73667	43454	28848	15568	
175246	186674	190427	200867	211737	145940	138198	128347	130930	120290	86811	68950	48391	
254769	256383	250562	262802	282636	191498	171722	152100	144376	120148	81356	61338	39959	KAUPUNGIT - STÄDER
128230	130130	126080	130305	140309	93695	81583	69353	60695	43667	26087	17182	9000	
126539	126253	124482	132497	142327	97803	90139	82747	83661	76481	55269	44156	30959	
102964	125637	138137	146468	149159	100937	98746	91183	89363	73809	48909	36460	24000	MUUT KUNNAT
54257	65216	72192	78098	79749	52800	50687	45583	42114	30000	17367	11666	6568	ÖVRIGA KOMMUNER
48707	60421	65945	68370	69410	48137	48059	45600	47249	43809	31542	24794	17432	
109018	113711	105764	106909	118827	80044	65549	53891	47392	39612	27354	21128	14765	UUDENMAAN LÄÄNI
53331	56862	52744	51722	57863	38864	31257	24901	20315	14353	8568	5787	3176	NYLANDS LÄN
55687	56849	53020	55187	60964	41180	34292	28990	27077	25259	18786	15341	11589	
95047	96185	86850	86577	97449	66330	53961	44634	39295	32928	23052	17796	12481	KAUPUNGIT - STÄDER
46340	47941	43153	41353	46710	31713	25233	20247	16432	11636	7060	4699	2594	
48707	48244	43697	45224	50739	34617	28728	24387	22863	21292	15992	13097	9887	
13971	17526	18914	20332	21378	13714	11588	9257	8097	6684	4302	3332	2284	MUUT KUNNAT
6991	8921	9591	10369	11153	7151	6024	4654	3883	2717	1508	1088	582	ÖVRIGA KOMMUNER
6980	8605	9323	9963	10225	6563	5564	4603	4214	3967	2794	2244	1702	
47803	49247	50329	55795	60530	40661	38520	35447	35066	29752	19953	15686	10648	TURUN-PORIN LÄÄNI
24540	25119	25568	28195	31138	20477	18785	16736	15290	11379	6696	4682	2635	ÅBO-BJÖRNEBORGS LÄN
23263	24128	24761	27600	29392	20184	19735	18711	19776	18373	13257	11004	8013	
34642	33757	33492	36922	40475	27357	25624	23344	22830	19163	12791	9991	6586	KAUPUNGIT - STÄDER
17639	17187	16879	18323	20464	13517	12197	10717	9670	7125	4104	2843	1533	
17003	16570	16613	18599	20011	13840	13427	12627	13160	12038	8687	7148	5053	
13161	15490	16837	18873	20055	13304	12896	12103	12236	10589	7162	5695	4062	MUUT KUNNAT
6901	7932	8689	9872	10674	6960	6588	6019	5620	4254	2592	1839	1102	ÖVRIGA KOMMUNER
6260	7558	8148	9001	9381	6344	6308	6084	6616	6335	4570	3856	2960	
50238	52964	54259	58838	63780	42735	39553	35866	35133	29725	20126	15048	9898	HÄMEEN LÄÄNI
25698	27366	27676	29690	32543	21260	19091	16577	15018	11026	6410	4321	2348	TAVASTEUS LÄN
24540	25598	26583	29148	31237	21475	20462	19289	20115	18699	13716	10727	7550	
35042	34405	33869	36897	40618	27326	24953	22837	22329	19116	13140	9724	6192	KAUPUNGIT - STÄDER
17807	17753	17210	18275	20342	13269	11675	10143	9158	6746	4025	2631	1375	
17235	16652	16659	18622	20276	14057	13278	12694	13171	12370	9115	7093	4817	
15196	18559	20390	21941	23162	15409	14600	13029	12804	10609	6986	5324	3706	MUUT KUNNAT
7891	9613	10466	11415	12201	7991	7416	6434	5860	4280	2385	1690	973	ÖVRIGA KOMMUNER
7305	8946	9924	10526	10961	7418	7184	6595	6944	6329	4601	3634	2733	
20843	22471	24707	26852	29241	20353	19509	18279	17845	14386	9824	7391	4789	KYMEN LÄÄNI
10995	11735	12896	13920	15233	10410	9756	8627	7883	5471	3219	2150	1199	KYMMENE LÄN
9848	10736	11811	12932	14008	9943	9753	9652	9962	8915	6605	5241	3590	
15061	15588	16739	18382	20335	14033	13175	12257	11848	9547	6444	4952	3114	KAUPUNGIT - STÄDER
7888	8146	8686	9372	10489	7024	6517	5634	5044	3474	2035	1381	722	
7173	7442	8053	9010	9846	7009	6658	6623	6804	6073	4409	3571	2392	
5782	6883	7968	8470	8906	6320	6334	6022	5997	4839	3380	2439	1675	MUUT KUNNAT
3107	3589	4210	4548	4744	3386	3239	2993	2839	1997	1184	769	477	ÖVRIGA KOMMUNER
2675	3294	3758	3922	4162	2934	3095	3029	3158	2842	2196	1670	1198	
12081	13968	15408	16424	16922	12103	12232	11901	11621	9334	6168	4561	2898	MIKKELIN LÄÄNI
6279	7257	7976	8670	8786	6254	6017	5662	5207	3520	2033	1376	801	S:t MICHEL'S LÄN
5802	6711	7432	7754	8136	5849	6215	6239	6414	5814	4135	3185	2097	
6284	6458	6851	7525	7620	5264	5077	4714	4630	3615	2428	1780	1122	KAUPUNGIT - STÄDER
3150	3299	3425	3734	3748	2608	2375	2064	1892	1237	752	474	272	
3134	3159	3426	3791	3872	2656	2702	2650	2738	2378	1676	1306	850	
5797	7510	8557	8899	9302	6839	7155	7187	6991	5719	3740	2781	1776	MUUT KUNNAT
3129	3958	4551	4936	5038	3646	3642	3598	3315	2283	1281	902	529	ÖVRIGA KOMMUNER
2668	3552	4006	3963	4264	3193	3513	3589	3676	3436	2459	1879	1247	
10717	12665	14292	14811	14254	9524	9546	9132	9220	7253	4920	3652	2097	POHJOIS-KARJALAN LÄÄNI
5563	6462	7518	8023	7670	4831	4861	4350	4048	2786	1645	1116	572	NORRA KARELENS LÄN
5154	6203	6774	6788	6584	4693	4685	4782	5172	4467	3275	2536	1525	
6543	7047	7799	8198	7939	5371	5173	4942	4837	3827	2579	1917	1078	KAUPUNGIT - STÄDER
3350	3554	4007	4296	4124	2670	2551	2259	2016	1393	821	544	290	
3193	3493	3792	3902	3815	2701	2622	2683	2821	2434	1758	1373	788	
4174	5618	6493	6613	6315	4153	4373	4190	4383	3426	2341	1735	1019	MUUT KUNNAT
2213	2908	3511	3727	3546	2161	2310	2091	2032	1393	824	572	282	ÖVRIGA KOMMUNER
1961	2710	2982	2886	2769	1992	2063	2099	2351	2033	1517	1163	737	
16790	18823	20174	21063	20475	13899	13877	13210	13281	10587	6973	5062	3147	KUOPION LÄÄNI
8641	9808	10433	11176	10746	7033	6769	6304	5832	4047	2322	1481	806	KUOPIO LÄN
8149	9015	9741	9887	9729	6866	7108	6906	7449	6540	4651	3581	2341	
11011	11653	12154	12623	12193	8129	7794	7246	7158	5739	3789	2808	1692	KAUPUNGIT - STÄDER
5545	5962	6113	6468	6158	4038	3729	3300	2942	2103	1257	786	396	
5466	5691	6041	6155	6035	4091	4065	3946	4216	3636	2532	2022	1296	
5779	7170	8020	8440	8282	5770	6083	5964	6123	4848	3184	2254	1455	MUUT KUNNAT
3096	3846	4320	4708	4588	2995	3040	3004	2890	1944	1065	695	410	ÖVRIGA KOMMUNER
2683	3324	3700	3732	3694	2775	3043	2960	3233	2904	2119	1559	1045	

32. VÄESTÖ IÄN (5-VUOT.) JA SUKUPUOLEN MUKAAN LÄÄNEITTÄIN, SEUTUKAAVA-ALUEITTAIN JA KUNNITTAIN 31.12.1994 (JATK.)
 FOLKMÅNGD EFTER ÅLDER (5-ÅRSKLASSER) OCH KÖN LÄNSVIS, REGIONPLANEOMRÅDESVIS OCH KOMMUNVIS 31.12.1994 (FORTS.)
 POPULATION BY AGE (5-YEAR GROUPS), SEX, PROVINCE, REGIONAL PLANNING AREA AND MUNICIPALITY AT END-1994 (CONT.)

ALUE OMRÅDE AREA	SU- KUP KÖN SEX	YHTEENSÄ TOTALT TOTAL	IKÄ - ÅLDER - AGE											
			-14	%	15-64	%	65-	%	18-	0-4	5-9	10-14	15-19	20-24
KESKI-SUOMEN LÄÄNI MELLERSTA FINLANDS LÄN	MS	257716	50154	19.5	170161	66.0	37401	14.5	197151	16333	16421	17400	17264	15126
	M	126864	25641	20.2	87148	68.7	14075	11.1	95867	8336	8389	8916	8875	7905
	N	130852	24513	18.7	83013	63.4	23326	17.8	101284	7997	8032	8484	8389	7221
KAUPUNGIT - STÄDER	MS	137287	25699	18.7	92515	67.4	19073	13.9	106258	8524	8326	8849	9023	9088
	M	66210	13083	19.8	46318	70.0	6809	10.3	50412	4336	4253	4494	4549	4584
	N	71077	12616	17.7	46197	65.0	12264	17.3	55846	4188	4073	4355	4474	4504
MUUT KUNNAT ÖVRIGA KOMMUNER	MS	120429	24455	20.3	77646	64.5	18328	15.2	90893	7809	8095	8551	8241	6038
	M	60654	12558	20.7	40830	67.3	7266	12.0	45455	4000	4136	4422	4326	3321
	N	59775	11897	19.9	36816	61.6	11062	18.5	45438	3809	3959	4129	3915	2717
VAASAN LÄÄNI VASA LÄN	MS	449366	91090	20.3	286551	63.8	71725	16.0	338979	29286	29469	32335	32025	27512
	M	221303	46745	21.1	147030	66.4	27528	12.4	164671	15102	15091	16552	16503	14434
	N	228063	44345	19.4	139521	61.2	44197	19.4	174308	14184	14378	15783	15522	13078
KAUPUNGIT - STÄDER	MS	236270	45757	19.4	154382	65.3	36131	15.3	180677	14917	14680	16160	16555	15546
	M	115060	23477	20.4	77975	67.8	13615	11.8	86583	7697	7539	8241	8454	7933
	N	121203	22280	18.4	76407	63.0	22516	18.6	94094	7220	7141	7919	8101	7613
MUUT KUNNAT ÖVRIGA KOMMUNER	MS	213096	45333	21.3	132169	62.0	35594	16.7	158302	14369	14789	16175	15470	11966
	M	106236	23268	21.9	69055	65.0	13913	13.1	78088	7405	7552	8311	8049	6501
	N	106860	22065	20.6	63114	59.1	21681	20.3	80214	6964	7237	7864	7421	5465
OULUN LÄÄNI ULEÅBORGS LÄN	MS	449709	100569	22.4	294258	65.4	54882	12.2	328480	32587	32595	35387	34083	28198
	M	224855	51334	22.8	152190	67.7	21331	9.5	162951	16574	16447	18113	17433	14846
	N	224854	49235	21.9	142068	63.2	33551	14.9	165529	16013	15948	17274	16650	13352
KAUPUNGIT - STÄDER	MS	223103	46125	20.7	150849	67.6	26129	11.7	167254	15409	14665	16051	16368	15432
	M	109161	23509	21.5	76038	69.7	9614	8.8	80770	7832	7476	8201	8181	7861
	N	113942	22616	19.8	74811	65.7	16515	14.5	86484	7577	7189	7850	8187	7571
MUUT KUNNAT ÖVRIGA KOMMUNER	MS	226606	54444	24.0	143409	63.3	28753	12.7	161226	17178	17930	19336	17715	12766
	M	115694	27825	24.1	76152	65.8	11717	10.1	82181	8742	9171	9912	9252	6985
	N	110912	26619	24.0	67257	60.6	17036	15.4	79045	8436	8759	9424	8463	5781
LAPIN LÄÄNI LAPPLANDS LÄN	MS	202325	41763	20.6	135291	66.9	25271	12.5	151836	13289	13591	14883	14416	12080
	M	101663	21132	20.8	70292	69.1	10239	10.1	76081	6713	6820	7599	7421	6356
	N	100662	20631	20.5	64999	64.6	15032	14.9	75755	6576	6771	7284	6995	5724
KAUPUNGIT - STÄDER	MS	95092	18691	19.7	64510	67.8	11891	12.5	72430	6161	5961	6569	6768	6392
	M	46384	9406	20.3	32456	70.0	4522	9.7	34995	3118	2975	3313	3400	3231
	N	48708	9285	19.1	32054	65.8	7369	15.1	37435	3043	2986	3256	3368	3161
MUUT KUNNAT ÖVRIGA KOMMUNER	MS	107233	23072	21.5	70781	66.0	13380	12.5	79406	7128	7630	8314	7648	5688
	M	55279	11726	21.2	37836	68.4	5717	10.3	41086	3595	3845	4286	4021	3125
	N	51954	11346	21.8	32945	63.4	7663	14.7	38320	3533	3785	4028	3627	2563
ARVENANMAAN MAAKUNTA LANDSKAPET ÅLAND	MS	25158	4716	18.7	16298	64.8	4144	16.5	19644	1640	1596	1480	1403	1573
	M	12365	2434	19.7	8276	66.9	1655	13.4	9526	831	828	775	724	836
	N	12793	2282	17.8	8022	62.7	2489	19.5	10118	809	768	705	679	737
KAUPUNGIT - STÄDER	MS	10429	1754	16.8	7040	67.5	1635	15.7	8354	630	561	563	581	842
	M	4937	888	18.0	3440	69.7	609	12.3	3882	317	271	300	288	421
	N	5492	866	15.8	3600	65.5	1026	18.7	4472	313	290	263	283	421
MUUT KUNNAT ÖVRIGA KOMMUNER	MS	14729	2962	20.1	9258	62.9	2509	17.0	11290	1010	1035	917	822	731
	M	7428	1546	20.8	4836	65.1	1046	14.1	5644	514	557	475	426	415
	N	7301	1416	19.4	4422	60.6	1463	20.0	5646	496	478	442	396	316
HELSINGIN SKA HELSINGFORS RPL	MS	1207188	227500	18.8	844309	69.9	135379	11.2	938178	84483	72247	70770	70570	75247
	M	574834	116295	20.2	411950	71.7	46589	8.1	437379	42963	36977	36355	35947	36553
	N	632354	111205	17.6	432359	68.4	88790	14.0	500799	41520	35270	34415	34623	38594
ITÄ-UUDENMAAN SKA ÖSTRA NYLANDS RPL	MS	86385	17045	19.7	57120	66.1	12220	14.1	65984	5811	5615	5619	5587	4693
	M	42590	8733	20.5	29242	68.7	4615	10.8	32113	2968	2839	2926	2933	2427
	N	43795	8312	19.0	27878	63.7	7605	17.4	33871	2843	2776	2693	2654	2266
VARSINAIS-SUOMEN SKA EGENTLIGA FINLANDS RPL	MS	432603	77335	17.9	286955	66.3	68313	15.8	339285	26130	24827	26378	26726	25666
	M	208218	39566	19.0	143832	69.1	24820	11.9	160598	13394	12699	13473	13479	12923
	N	224385	37769	16.8	143123	63.8	43493	19.4	178687	12736	12128	12905	13247	12743
SATAKUNNAN SKA SATAKUNDA RPL	MS	244029	43935	18.0	161760	66.3	38334	15.7	190501	13977	14140	15818	16147	14275
	M	118986	22423	18.8	82371	69.2	14192	11.9	91718	7066	7291	8066	8172	7389
	N	125043	21512	17.2	79389	63.5	24142	19.3	98783	6911	6849	7752	7975	6886
TAMPEREEN SKA TAMMERFORS RPL	MS	435789	78869	18.1	290412	66.6	66508	15.3	341260	28662	25340	26667	26332	25612
	M	210433	40302	19.2	146364	69.6	23767	11.3	162060	13592	12990	13720	13472	13105
	N	225356	38567	17.1	144048	63.9	42741	19.0	179200	13270	12350	12947	12860	12507
KANTA-HÄMEEN SKA CENTRALA TAVASTLANDS RPL	MS	164957	30456	18.5	107640	65.3	26861	16.3	128489	10305	9885	10266	10073	9129
	M	79953	15539	19.4	54670	68.4	9744	12.2	61379	5315	5009	5215	5163	4712
	N	85004	14917	17.5	52970	62.3	17117	20.1	67110	4990	4876	5051	4910	4417
PÄIJÄT-HÄMEEN SKA PÄIJÄNNE-TAVASTLANDS RPL	MS	198456	36160	18.2	133381	67.2	28915	14.6	154853	12087	11564	12509	12566	11355
	M	95622	18348	19.2	67044	70.1	10230	10.7	73480	6135	5858	6355	6378	5837
	N	102834	17812	17.3	66337	64.5	18685	18.2	81373	5952	5706	6154	6188	5518
KYMENLAAKSON SKA KYMENEDALENS RPL	MS	193177	33300	17.2	128489	66.5	31388	16.2	152715	10913	10741	11646	12141	10630
	M	94543	17022	18.0	66033	69.8	11488	12.2	73876	5593	5483	5946	6211	5566
	N	98634	16278	16.5	62456	63.3	19900	20.2	78839	5320	5258	5700	5930	5064

25-29	30-34	35-39	40-44	45-49	50-54	55-59	60-64	65-69	70-74	75-79	80-84	85-	ALUE OMRÄDE AREA
16819	18845	19571	20377	21305	14290	13839	12725	12546	10391	6716	4804	2944	KESKI-SUOMEN LÄÄNI
8686	9747	10062	10597	11063	7260	6860	6093	5483	3984	2316	1493	799	MELLERSTA FINLANDS LÄN
8133	9098	9509	9780	10242	7030	6979	6632	7063	6407	4400	3311	2145	
10112	10366	10503	10779	11444	7563	7188	6449	6341	5290	3446	2480	1516	KAUPUNGIT - STÄDER
5151	5337	5311	5443	5790	3773	3437	2943	2589	1944	1136	770	370	
4961	5029	5192	5336	5654	3790	3751	3506	3752	3346	2310	1710	1146	
6707	8479	9068	9598	9861	6727	6651	6276	6205	5101	3270	2324	1428	MUUT KUNNAT
3535	4410	4751	5154	5273	3487	3423	3150	2894	2040	1180	723	429	ÖVRIGA KOMMUNER
3172	4069	4317	4444	4588	3240	3228	3126	3311	3061	2090	1601	999	
28551	29370	31270	33948	35407	23734	23079	21655	22117	19551	13598	9908	6551	VAASAN LÄÄNI
15132	15018	16019	17671	18373	12036	11450	10394	10062	7763	4970	3094	1639	VASA LÄN
13419	14352	15251	16277	17034	11698	11629	11261	12055	11788	8628	6814	4912	
16325	15927	16383	17997	19114	12947	12368	11220	11335	9811	6679	4992	3314	KAUPUNGIT - STÄDER
8563	8112	8274	9247	9650	6470	6006	5266	5014	3833	2415	1551	802	
7762	7815	8109	8750	9464	6477	6362	5954	6321	5978	4264	3441	2512	
12226	13443	14887	15951	16293	10787	10711	10435	10782	9740	6919	4916	3237	MUUT KUNNAT
6569	6906	7745	8424	8723	5566	5444	5128	5048	3930	2555	1543	837	ÖVRIGA KOMMUNER
5657	6537	7142	7527	7570	5221	5267	5307	5734	5810	4364	3373	2400	
30064	33027	34781	35591	33382	22703	22313	20116	19151	15189	9645	6908	3989	OULUN LÄÄNI
15909	17160	18038	18847	17368	11591	11122	9876	8754	5995	3400	2175	1007	ULEÅBORGS LÄN
14155	15867	16743	16744	16014	11112	11191	10240	10397	9194	6245	4733	2982	
16978	17224	17548	18044	17119	11564	10971	9601	9089	7214	4678	3241	1907	KAUPUNGIT - STÄDER
8843	8844	8853	9231	8609	5805	5269	4532	3887	2702	1622	975	428	
8135	8380	8685	8813	8510	5759	5702	5069	5202	4512	3056	2266	1479	
13086	15803	17233	17547	16263	11139	11342	10515	10062	7975	4967	3667	2082	MUUT KUNNAT
7066	8316	9175	9616	8759	5786	5853	5344	4867	3293	1778	1200	579	ÖVRIGA KOMMUNER
6020	7487	8058	7931	7504	5353	5489	5171	5195	4682	3189	2467	1503	
12926	15145	16385	16673	15565	10859	11221	10021	9280	7154	4149	2952	1736	LAPIN LÄÄNI
6788	7912	8501	8924	8195	5622	5690	4883	4400	2919	1529	922	469	LAPPLANDS LÄN
6138	7233	7884	7749	7370	5237	5531	5138	4880	4235	2620	2030	1267	
6725	7024	7697	8018	7428	5005	4977	4476	4278	3475	1977	1384	777	KAUPUNGIT - STÄDER
3468	3631	3850	4163	3780	2494	2379	2060	1875	1323	719	427	178	
3257	3393	3847	3855	3648	2511	2598	2416	2403	2152	1258	957	599	
6201	8121	8688	8655	8137	5854	6244	5545	5002	3679	2172	1568	959	MUUT KUNNAT
3320	4281	4651	4761	4415	3128	3311	2823	2525	1596	810	495	291	ÖVRIGA KOMMUNER
2881	3840	4037	3894	3722	2726	2933	2722	2477	2083	1362	1073	668	
1883	1784	1759	1989	2107	1530	1230	1040	1087	1023	839	698	497	AHVENANMAAN MAAKUNTA
925	900	841	968	1080	857	612	533	517	424	346	251	117	LANDSKAPET ÅLAND
958	884	918	1021	1027	673	618	507	570	599	493	447	380	
999	749	677	840	902	609	461	380	406	423	353	273	180	KAUPUNGIT - STÄDER
486	364	309	400	445	314	215	188	176	151	141	101	40	
513	385	368	440	457	295	246	192	230	272	212	172	140	
884	1035	1082	1149	1205	921	769	660	681	600	486	425	317	MUUT KUNNAT
439	536	532	568	635	543	397	345	341	273	205	150	77	ÖVRIGA KOMMUNER
445	499	550	581	570	378	372	315	340	327	281	275	240	
102754	106427	97893	98324	109665	74049	60233	49147	42744	35564	24706	19066	13299	HELSINGIN SKA
50132	53160	48706	47352	53052	35731	28577	22640	18176	12777	7657	5158	2821	HELSINGFORS RPL
52622	53267	49187	50972	56613	38318	31656	26507	24568	22787	17049	13908	10478	
5369	6137	6720	7227	7784	5141	4483	3979	3782	3330	2146	1734	1228	ITÄ-UUDENMAAN SKA
2726	3129	3439	3637	4073	2702	2263	1913	1755	1313	721	534	292	ÖSTRA NYLANDS RPL
2643	3008	3281	3590	3711	2439	2220	2066	2027	2017	1425	1200	936	
30866	31388	31591	34343	37463	24751	22804	21357	21337	18232	12364	9734	6646	VARSINAIS-SUOMEN SKA
15657	15862	16081	17121	19188	12433	11142	9946	9281	6909	4148	2852	1630	EGENTLIGA FINLANDS RPL
15209	15526	15510	17222	18275	12318	11662	11411	12056	11323	8216	6882	5016	
15577	16327	17118	19519	21093	14641	14327	12736	12360	10279	6777	5355	3563	SATAKUNNAN SKA
8172	8468	8664	10065	10913	7406	6984	6138	5412	3987	2277	1639	877	SATAKUNDA RPL
7405	7859	8454	9454	10180	7235	7343	6598	6948	6292	4500	3716	2686	
30452	32193	32558	34755	37735	25337	23581	21857	21335	17961	12107	9104	6001	TAMPEREEN SKA
15511	16630	16727	17545	19233	12612	11340	10189	9096	6733	3844	2646	1448	TAMPEREFORS RPL
14941	15563	15831	17210	18502	12725	12241	11668	12239	11228	8263	6458	4553	
10789	11718	12382	13279	13934	9185	8944	8207	8433	7310	4864	3694	2560	KANTA-HÄMEEN SKA
5592	6040	6279	6895	7184	4591	4407	3807	3697	2766	1582	1081	618	CENTRALA TAVASTLANDS RPL
5197	5678	6103	6384	6750	4594	4537	4400	4736	4544	3282	2613	1942	
13147	13981	14424	16605	18224	12323	11161	9695	9462	7843	5347	3844	2419	PÄIJÄT-HÄMEEN SKA
6781	7173	7281	8318	9329	6146	5384	4417	4026	2823	1712	1080	589	PÄIJÄNNE-TAVASTLANDS RPL
6366	6708	7143	8287	8895	6177	5777	5278	5436	5020	3635	2764	1830	
12206	13132	14387	15500	17186	11762	11098	10447	10312	8421	5663	4238	2754	KYMENLAAKSON SKA
6442	6858	7500	8005	8893	6011	5572	4975	4519	3197	1864	1229	679	KYMMENEDALENS RPL
5764	6274	6887	7495	8293	5751	5526	5472	5793	5224	3799	3009	2075	

32. VÄRSTÖ IÅN (5-VUOT.) JA SUKUPUOLEN MUKAAN LÄÄNEITTÄIN, SEUTUKAAVA-ALUEITTAIN JA KUNNITTAIN 31.12.1994 (JATK.)
 FOLKMÄNGD EFTER ÅLDER (5-ÅRSKLASSER) OCH KÖN LÄNSVIS, REGIONPLANEOMRÅDESVIS OCH KOMMUNVIS 31.12.1994 (FORTS.)
 POPULATION BY AGE (5-YEAR GROUPS), SEX, PROVINCE, REGIONAL PLANNING AREA AND MUNICIPALITY AT END-1994 (CONT.)

ALUE OMRÅDE AREA	SU- KUP KÖN SEX	YHTEENSÄ TOTALT TOTAL	IKÄ - ÅLDER - AGE											
			-14	%	15-64	%	65-	%	18-	0- 4	5- 9	10-14	15-19	20-24
ETELÄ-KARJALAN SKA SÖDRA KARELENS RPL	MS M N	140234 68833 71401	24190 12393 11797	17,2 18,0 16,5	93197 48006 45191	66,5 69,7 63,3	22847 8434 14413	16,3 12,3 20,2	110813 53740 57073	7793 4023 3770	7899 4074 3825	8498 4296 4202	8741 4503 4238	7919 4187 3732
ETELÄ-SAVON SKA SÖDRA SAVOLAX RPL	MS M N	174945 85583 89362	31121 15875 15246	17,8 18,5 17,1	114486 58724 55762	65,4 68,6 62,4	29338 10984 18354	16,8 12,8 20,5	137256 66402 70854	9541 4882 4659	10422 5362 5060	11158 5631 5527	11159 5650 5509	9609 5053 4556
POHJOIS-KARJALAN SKA NORRA KARELENS RPL	MS M N	177917 88082 89835	34502 17691 16811	19,4 20,1 18,7	116273 60224 56049	65,4 68,4 62,4	27142 10167 16975	15,3 11,5 18,9	136491 66882 69609	10864 5591 5273	11401 5819 5582	12237 6281 5956	11533 5881 5652	9799 5065 4734
POHJOIS-SAVON SKA NORRA SAVOLAX RPL	MS M N	258800 126922 131878	49539 25198 24341	19,1 19,9 18,5	170211 87236 82975	65,8 68,7 62,9	39050 14488 24562	15,1 13,4 18,6	199017 96523 102494	15801 7933 7868	16190 8290 7900	17548 8975 8573	17136 8782 8354	14764 7544 7220
KESKI-SUOMEN SKA MELLERSTA FINLANDS RPL	MS M N	257716 126864 130852	50154 25641 24513	19,5 20,2 18,7	170161 87148 83013	66,0 68,7 63,4	37401 14075 23326	14,5 11,1 17,8	197151 95867 101284	16333 8336 7997	16421 8389 8032	17400 8916 8484	17264 8875 8389	15126 7905 7221
ETELÄ-POHJANMAAN SKA SÖDRA ÖSTERBOTTENS RPL	MS M N	202162 99596 102566	40877 20960 19917	20,2 21,0 19,4	128331 66063 62268	63,5 66,3 60,7	32954 12573 20381	16,3 12,6 19,9	152618 74223 78395	12932 6680 6252	13159 6737 6422	14786 7543 7243	14383 7430 6953	11853 6191 5662
VAASAN RANNIKKOS. SKA VASA KUSTREGIONS RPL	MS M N	174185 85612 88573	34151 17666 16485	19,6 20,6 18,6	111037 56736 54301	63,7 66,3 61,3	28997 11210 17787	16,6 13,1 20,1	132874 64291 68583	11359 5896 5463	11049 5697 5352	11743 6073 5670	11859 6097 5762	11010 5762 5248
KESKI-POHJANMAAN SKA MELLERSTA ÖSTERBOTT. RPL	MS M N	73019 36095 36924	16062 8119 7943	22,0 22,5 21,5	47183 24231 22952	64,6 67,1 62,2	9774 3745 6029	13,4 10,4 16,3	53487 26157 27330	4995 2526 2469	5261 2529 2604	5806 2936 2870	5783 2976 2807	4649 2481 2168
POHJ.-POHJANMAAN SKA NORRA ÖSTERBOTTENS RPL	MS M N	353895 176849 177046	81572 41756 39816	23,0 23,6 22,5	230839 119102 111737	65,2 67,3 63,1	41484 15991 25493	11,7 9,0 14,4	255906 126700 129206	26829 13656 13173	26447 13562 12885	28296 14538 13758	27122 13879 13243	22739 11970 10769
KAINUUN SKA KAJANALANDS RPL	MS M N	95814 48006 47808	18997 9578 9419	19,8 20,0 19,7	63419 33088 30331	66,2 68,9 63,4	13398 5340 8058	14,0 11,0 16,9	72574 36251 36323	5758 2918 2840	6148 3085 3063	7091 3575 3516	6961 3554 3407	5459 2876 2583
LAPIN SKA LAPPLANDS RPL	MS M N	202325 101663 100662	41763 21132 20631	20,6 20,8 20,5	135291 70292 64999	66,9 69,1 64,6	25271 10166 15032	12,5 10,1 14,9	151836 76081 75755	13289 6713 6576	13591 6820 6771	14883 7599 7284	14416 7421 6995	12080 6356 5724
AHVENANMAAN SKA ÅLANDS RPL	MS M N	25158 12365 12793	4716 2434 2282	18,7 19,7 17,8	16298 8276 8022	64,8 66,9 62,7	4144 1655 2489	16,5 13,4 19,5	19644 9526 10118	1640 831 809	1596 828 768	1480 775 705	1403 724 679	1573 836 737
UUDENMAAN LÄÄNI NYLANDS LÅN														
PÄÄKAUPUNKISEUTU 1) HUJUDSTADSREGIONEN HELSINKI REGION	MS M N	874953 410827 464126	156636 79998 76638	17,9 19,5 16,5	619197 297839 321358	70,8 72,5 69,2	99120 32990 66130	11,3 8,0 14,2	690339 316638 373701	59588 30263 29325	49392 25310 24082	47656 24425 23231	48180 24346 23834	57503 27539 29964
HELSINKI-HELSINGFORS	MS M N	515765 235787 279978	80193 41045 39148	15,5 17,4 14,0	363357 172147 191210	70,5 73,0 68,3	72215 22595 49620	14,0 9,6 17,7	421441 187660 233781	31039 15834 15205	25243 12985 12258	23911 12226 11685	24649 12251 12398	35139 16190 18949
ESPOO-ESBO	MS M N	186507 90538 95969	40123 20422 19701	21,5 22,6 20,5	131501 64292 67209	70,5 71,0 70,0	14883 5824 9059	8,0 6,4 9,4	139191 66458 72733	14940 7529 7411	12665 6497 6168	12518 6396 6122	12243 6245 5998	11610 5983 5627
HANKO-HANGÖ	MS M N	11008 5498 5510	1934 986 948	17,6 17,9 17,2	7476 3934 3542	67,9 71,6 64,3	1598 578 1020	14,5 10,5 18,5	8611 4261 4350	623 343 280	628 300 328	683 343 340	777 407 370	686 368 318
HYVINKÄÄ-HYVINGE	MS M N	41089 19894 21195	7921 4066 3855	19,3 20,4 18,2	27932 14000 13932	68,0 70,4 65,7	5236 1828 3408	12,7 9,2 16,1	31597 15004 16593	2840 1471 1369	2498 1278 1220	2583 1317 1266	2627 1353 1274	2442 1220 1222
JÄRVENPÄÄ	MS M N	34282 16669 17613	7871 3977 3894	23,0 23,9 22,1	23786 11785 12001	69,4 70,7 68,1	2625 907 1718	7,7 5,4 9,8	25098 12019 13079	3013 1509 1504	2460 1276 1184	2398 1192 1206	2195 1127 1068	2027 972 1055
KARJAA-KARIS	MS M N	8885 4316 4569	1681 891 790	18,9 20,6 17,3	5644 2825 2819	63,5 65,5 61,7	1560 600 960	17,6 13,9 21,0	6872 3258 3614	557 276 281	582 320 262	542 295 247	550 285 265	479 257 222
KARKKILÄ	MS M N	8699 4269 4430	1680 866 814	19,3 20,3 18,4	5522 2854 2668	63,5 66,9 60,2	1497 549 948	17,2 12,9 21,4	6687 3238 3449	533 260 273	582 298 284	565 308 257	547 289 258	394 195 199
KAUNIAINEN-GRANKULLA	MS M N	8305 3922 4383	1624 794 830	19,6 20,2 18,9	5732 2746 2986	69,0 70,0 68,1	949 382 567	11,4 9,7 12,9	6301 2929 3372	568 281 287	515 233 282	541 280 261	656 339 317	537 281 256
KERÄVA-KERVO	MS M N	29298 14311 14987	6305 3199 3106	21,5 22,4 20,7	20711 10306 10405	70,7 72,0 69,4	2282 806 1476	7,8 5,6 9,8	21781 10516 11265	2223 1136 1087	1981 980 1001	2101 1083 1018	2082 1054 1028	1850 933 917
LORJA-LOJO	MS M N	15165 7167 7998	2801 1408 1393	18,5 19,6 17,4	10278 5045 5233	67,8 70,4 65,4	2086 714 1372	13,8 10,0 17,2	11746 5455 6291	891 425 466	896 478 418	1014 505 509	1055 516 539	919 454 465

1) Helsinki - Helsingfors, Espoo - Esbo, Kauniainen - Grankulla, Vantaa - Vanda

25-29	30-34	35-39	40-44	45-49	50-54	55-59	60-64	65-69	70-74	75-79	80-84	85-	ALUE OMRÅDE AREA
8637	9339	10320	11352	12055	8591	8411	7832	7533	5965	4161	3153	2035	ETELÄ-KARJALAN SKA
4553	4877	5396	5915	6340	4399	4184	3652	3364	2274	1355	921	520	SÖDRA KARELENS RPL
4084	4462	4924	5437	5715	4192	4227	4180	4169	3691	2806	2232	1515	
10186	11819	13074	13914	14161	10116	10321	10127	9759	7904	5290	3892	2493	ETELÄ-SAVON SKA
5277	6142	6787	7344	7358	5234	5053	4826	4387	2970	1766	1176	685	SÖDRA SAVOLAX RPL
4909	5677	6287	6570	6803	4882	5268	5301	5372	4934	3524	2716	1808	
10717	12665	14292	14811	14254	9524	9546	9132	9220	7253	4920	3652	2097	POHJOIS-KARJALAN SKA
5563	6462	7518	8023	7670	4831	4861	4350	4048	2786	1645	1116	572	NORRA KARELENS RPL
5154	6203	6774	6788	6584	4693	4685	4782	5172	4467	3275	2536	1525	
16790	18823	20174	21063	20475	13899	13877	13210	13281	10587	6973	5062	3147	POHJOIS-SAVON SKA
8641	9808	10433	11175	10746	7033	6769	6304	5832	4047	2322	1481	806	NORRA SAVOLAX RPL
8149	9015	9741	9887	9729	6866	7108	6906	7449	6540	4651	3581	2341	
16819	18845	19571	20377	21305	14290	13839	12725	12546	10391	6716	4804	2944	KESKI-SUOMEN SKA
8686	9747	10062	10597	11063	7260	6860	6093	5483	3984	2316	1493	799	MELLERSTA FINLANDS RPL
8133	9098	9509	9780	10242	7030	6979	6632	7063	6407	4400	3311	2145	
12418	13356	14448	15489	15680	10105	10467	10132	10435	9241	6172	4368	2738	ETELÄ-POHJANMAAN SKA
6565	6882	7486	8203	8224	5072	5202	4808	4717	3563	2246	1363	684	SÖDRA ÖSTERBOTTENS RPL
5853	6474	6962	7286	7456	5033	5265	5324	5718	5678	3926	3005	2054	
11414	11237	11773	12904	13807	9772	9018	8243	8449	7624	5667	4236	3021	VAASAN RANNIKKOS. SKA
6049	5699	5998	6614	7082	5026	4419	3990	3891	3125	2108	1331	755	VASA KUSTREGIONS RPL
5365	5538	5775	6290	6725	4746	4599	4253	4558	4499	3559	2905	2266	
4719	4777	5049	5555	5920	3857	3594	3280	3233	2686	1759	1304	792	KESKI-POHJANMAAN SKA
2518	2437	2535	2854	3067	1938	1829	1596	1454	1075	616	400	200	MELLERSTA ÖSTERBOTT. RPL
2201	2340	2514	2701	2853	1919	1765	1684	1779	1611	1143	904	592	
24224	26285	27418	27737	25975	17454	16857	15028	14147	11500	7422	5357	3058	POHJ.-POHJANMAAN SKA
12763	13615	14133	14608	13457	8888	8393	7396	6400	4509	2631	1688	763	NORRA ÖSTERBOTTENS RPL
11461	12670	13285	13129	12518	8566	8464	7632	7747	6991	4791	3669	2295	
5840	6742	7363	7854	7407	5249	5456	5088	5004	3689	2223	1551	931	KAINUUN SKA
3146	3545	3905	4239	3911	2703	2729	2480	2354	1486	769	487	244	KAJANALANDS RPL
2694	3197	3458	3615	3496	2546	2727	2608	2650	2203	1454	1064	687	
12926	15145	16385	16673	15565	10859	11221	10021	9280	7154	4149	2952	1736	LAPIN SKA
6788	7912	8501	8924	8195	5622	5690	4883	4400	2919	1529	922	469	LAPPLANDS RPL
6138	7233	7884	7749	7370	5237	5531	5138	4880	4235	2620	2030	1267	
1883	1784	1759	1989	2107	1530	1230	1040	1087	1023	839	698	497	AHVENANMAAN SKA
925	900	841	968	1080	857	612	533	517	424	346	251	117	ÅLANDS RPL
958	884	918	1021	1027	673	618	507	570	599	493	447	380	
													UUDENMAAN LÄÄNI
													NYLANDS LÄN
80628	80153	70531	69223	78685	54435	43829	36030	31102	25665	18205	14127	10021	PÄÄKAUPUNKISEUTU
39037	39810	34839	32683	37202	25736	20340	16307	12997	8962	5436	3614	1981	HUVUDSTADSREGIONEN
41591	40343	35692	36540	41483	28699	23489	19723	18105	16703	12769	10513	8040	HELSINKI REGION
50634	47920	40434	38889	44511	31594	26589	22998	21096	18376	13642	10980	8121	HELSINKI-HELSINGFORS
24253	23657	19826	18256	20800	14656	12070	10188	8448	6091	3893	2645	1518	
26381	24263	20608	20633	23711	16938	14519	12810	12648	12285	9749	8335	6603	
15184	16568	15685	15694	17596	11648	8633	6640	5355	4048	2599	1782	1099	ESPOO-ESBO
7419	8241	7737	7420	8383	5629	4124	3111	2435	1610	913	588	278	
7765	8327	7948	8274	9213	6019	4509	3529	2920	2438	1686	1194	821	
700	670	756	864	1149	761	632	481	423	432	293	259	191	HANKO-HANGÖ
367	364	403	436	599	399	332	259	175	152	111	83	57	
333	306	353	428	550	362	300	222	248	280	182	176	134	
2971	3244	3337	3481	3631	2327	2080	1792	1724	1469	942	709	392	HYVINKÄÄ-HYVINGE
1475	1636	1710	1778	1847	1172	988	821	689	538	302	207	92	
1496	1608	1627	1703	1784	1155	1092	971	1035	931	640	502	300	
2816	3183	3060	3150	3064	1762	1432	1097	860	736	462	351	216	JÄRVENPÄÄ
1386	1597	1541	1589	1530	883	661	499	367	242	148	101	49	
1430	1586	1519	1561	1534	879	771	598	493	494	314	250	167	
528	647	648	666	737	490	454	445	432	401	300	258	169	KARJAA-KARIS
258	315	342	345	359	243	222	199	196	177	107	66	54	
270	332	306	321	378	247	232	246	236	224	193	192	115	
458	554	713	728	790	488	420	430	500	440	258	190	109	KARKKILA
259	290	379	351	436	244	213	198	212	171	83	56	27	
199	264	334	377	354	244	207	232	288	269	175	134	82	
593	548	545	588	777	614	488	386	334	269	164	110	72	KAUNIAINEN-GRANKULLA
283	255	270	272	358	278	216	162	117	56	35	12	12	
310	293	275	316	419	336	272	192	172	152	108	75	60	
2130	2460	2529	2639	3012	1757	1318	934	805	617	402	281	177	KERAVA-KERVO
1083	1277	1253	1245	1498	888	628	447	330	232	136	75	33	
1047	1183	1276	1394	1514	869	690	487	475	385	266	206	144	
1051	1072	1154	1285	1376	923	763	680	641	592	373	287	193	LOHJA-LOJO
544	523	573	645	679	468	340	303	250	215	115	91	43	
507	549	581	640	697	455	423	377	391	377	258	196	150	

32. VÄSTÖ LÄN (5-VUOT.) JA SUKUPUOLEN MUKAAN LÄÄNEITTÄIN, SEUTUKAAVA-ALUEITTAIN JA KUNNITTAIN 31.12.1994 (JATK.)
 FOLKÄMNÖD EFTER ÅLDER (5-ÅRSKLASSER) OCH KÖN LÄNSVIS, REGIONPLANEOMRÅDESVIS OCH KOMMUNVIS 31.12.1994 (FORTS.)
 POPULATION BY AGE (5-YEAR GROUPS), SEX, PROVINCE, REGIONAL PLANNING AREA AND MUNICIPALITY AT END-1994 (CONT.)

ALUE OMRÅDE AREA	SU- KUP KÖN SEX	YRTEENSÄ TOTALT TOTAL	IKÄ - ÅLDER - AGE											
			-14	%	15-64	%	65-	%	18-	0-4	5-9	10-14	15-19	20-24
LOVIISA-LOVISA	MS	7936	1278	16.1	5266	66.4	1392	17.5	6335	398	382	498	528	463
	M	3852	637	16.5	2715	70.3	510	13.2	3049	192	184	261	290	244
	N	4074	641	15.7	2551	62.6	882	21.6	3286	206	198	237	238	219
ORIMATTILA	MS	14282	2887	20.2	9094	63.7	2301	16.1	10888	950	967	879	879	735
	M	7002	1485	21.2	4658	66.5	859	12.3	5249	491	516	478	449	391
	N	7280	1402	19.3	4436	60.9	1442	19.8	5639	459	444	499	430	344
PORVOO-BORGÅ	MS	20961	3862	18.4	14038	67.0	3061	14.6	16390	1443	1240	1179	1250	1389
	M	9887	1985	20.1	6895	69.7	1007	10.2	7529	752	632	601	643	663
	N	11074	1877	16.9	7143	64.5	2054	18.5	8861	691	608	578	607	726
TAMMISAARI-EKENÄS	MS	14739	2605	17.7	9340	63.4	2794	19.0	11660	932	886	787	799	895
	M	7084	1322	18.7	4689	66.2	1073	15.1	5506	490	427	405	412	448
	N	7655	1283	16.8	4651	60.8	1721	22.5	6154	442	459	382	387	447
VANTAA-VANDA	MS	164376	34696	21.1	118607	72.2	11073	6.7	123406	13041	10969	10686	10632	10217
	M	80580	17737	22.0	58654	72.8	4189	5.2	59591	6619	5595	5523	5511	5085
	N	83796	16959	20.2	59953	71.5	6884	8.2	63815	6422	5374	5163	5121	5132
ARTJÄRVI-ARTSJÖ	MS	1694	283	16.7	1060	62.6	351	20.7	1361	93	94	96	90	69
	M	857	143	16.7	578	67.4	136	15.9	689	48	45	50	45	39
	N	837	140	16.7	482	57.6	215	25.7	672	45	49	46	45	30
ASKOLA	MS	4319	956	22.1	2793	64.7	570	13.2	3158	323	314	319	328	206
	M	2187	487	22.3	1472	67.3	228	10.4	1583	169	166	152	178	116
	N	2132	469	22.0	1321	62.0	342	16.0	1575	154	148	167	150	90
INKOO-INGÅ	MS	4835	1005	20.8	3082	63.7	748	15.5	3643	349	326	330	310	195
	M	2443	527	21.6	1607	65.8	309	12.6	1808	181	171	175	176	106
	N	2392	478	20.0	1475	61.7	439	18.4	1835	168	155	155	134	89
KARJALOHJA-KARISLOJO	MS	1361	260	19.1	798	58.6	303	22.3	1049	92	78	90	71	33
	M	651	135	20.7	407	62.5	109	16.7	490	51	39	45	37	18
	N	710	125	17.6	391	55.1	194	27.3	559	41	39	45	34	15
KIRKKONUMMI-KYRKSLÄTT	MS	27046	6281	23.2	19006	70.3	1759	6.5	19534	2121	2014	2146	2042	1339
	M	13691	3258	23.8	9671	70.6	762	5.6	9809	1076	1061	1121	1050	702
	N	13355	3023	22.6	9335	69.9	997	7.5	9725	1045	953	1025	992	637
LAPINJÄRVI-LAPPIRÄSK	MS	3238	576	17.8	1981	61.2	681	21.0	2542	187	195	194	196	174
	M	1629	313	19.2	1048	64.3	268	16.5	1259	94	109	110	97	99
	N	1609	263	16.3	933	58.0	413	25.7	1283	93	86	84	99	75
LILJENDAL	MS	1504	306	20.3	885	58.8	313	20.8	1141	83	138	85	88	62
	M	724	179	24.7	435	60.1	110	15.2	527	48	75	56	33	31
	N	780	127	16.3	450	57.7	203	26.0	614	35	63	29	55	31
LOHJAN KUNTA LOJO KOMMUN	MS	18773	4011	21.4	12898	68.7	1864	9.9	14019	1441	1283	1287	1231	965
	M	9512	2033	21.4	6728	70.7	751	7.9	7102	716	639	678	633	515
	N	9261	1978	21.4	6170	66.6	1113	12.0	6917	725	644	609	598	450
MYRSKYLÄ-MÖRSKOM	MS	2051	404	19.7	1269	61.9	378	18.4	1584	124	142	138	120	82
	M	1004	203	20.2	656	65.3	145	14.4	771	64	72	67	54	40
	N	1047	201	19.2	613	58.5	233	22.3	813	60	70	71	66	42
MÄNTSÄLÄ	MS	15567	3572	22.9	10174	65.4	1821	11.7	11383	1255	1192	1125	1020	706
	M	7757	1883	24.3	5169	66.6	705	9.1	5565	644	639	600	511	362
	N	7810	1689	21.6	5005	64.1	1116	14.3	5818	611	553	525	509	344
NUMMI-PUSULA	MS	5791	1075	18.6	3684	63.6	1032	17.8	4498	409	369	297	352	242
	M	2875	525	18.3	1949	67.8	401	13.9	2238	202	178	145	183	117
	N	2916	550	18.9	1735	59.5	631	21.6	2260	207	191	152	169	125
NURMIJÄRVI	MS	29921	6995	23.4	20419	68.2	2507	8.4	21652	2517	2283	2195	2073	1420
	M	14954	3610	24.1	10382	69.4	962	6.4	10685	1302	1173	1135	1078	758
	N	14967	3385	22.6	10037	67.1	1545	10.3	10967	1215	1110	1060	995	662
PERNAJA-PERNÄ	MS	3804	739	19.4	2349	61.8	716	18.8	2949	272	229	238	188	162
	M	1924	391	20.3	1246	64.8	287	14.9	1468	145	111	135	106	84
	N	1880	348	18.5	1103	58.7	429	22.8	1481	127	118	103	82	78
POHJA-POJO	MS	5039	943	18.7	3134	62.2	962	19.1	3906	297	309	337	306	238
	M	2512	512	20.4	1612	64.2	388	15.4	1901	151	177	184	158	133
	N	2527	431	17.1	1522	60.2	574	22.7	2005	146	132	153	148	105
PORNAINEN-BORGNÄS	MS	3693	990	26.8	2305	62.4	398	10.8	2560	348	330	312	240	146
	M	1894	528	27.9	1219	64.4	147	7.8	1277	204	163	161	145	85
	N	1799	462	25.7	1086	60.4	251	14.0	1283	144	167	151	95	61
PORVOON MLK-BORGÅ LK	MS	22089	4706	21.3	15099	68.4	2284	10.3	16434	1592	1568	1546	1580	1197
	M	11260	2425	21.5	7887	70.0	948	8.4	8343	823	790	812	831	637
	N	10829	2281	21.1	7212	66.6	1336	12.3	8091	769	778	734	749	560
PUKKILA	MS	1882	396	21.0	1177	62.5	309	16.4	1417	140	130	126	107	100
	M	919	184	20.0	624	67.9	111	12.1	695	73	51	60	62	50
	N	963	212	22.0	553	57.4	198	20.6	722	67	79	66	45	50
RUOTSINPYHTÄÄ STRÖMFORS	MS	3273	596	18.2	2076	63.4	601	18.4	2554	184	197	215	207	164
	M	1663	304	18.3	1098	66.0	261	15.7	1289	88	100	116	115	90
	N	1610	292	18.1	978	60.7	340	21.1	1265	96	97	99	92	74
SAMMATTI	MS	1250	229	18.3	787	63.0	234	18.7	968	77	81	71	89	53
	M	607	113	18.6	407	67.1	87	14.3	469	30	47	36	46	25
	N	643	116	18.0	380	59.1	147	22.9	499	47	34	35	43	28
SIPOO-SIBBO	MS	15328	3226	21.0	10187	66.5	1915	12.5	11480	1065	1080	1081	995	694
	M	7531	1625	21.6	5166	68.6	740	9.8	5600	520	549	556	524	373
	N	7797	1601	20.5	5021	64.4	1175	15.1	5880	545	531	525	471	321

25-29	30-34	35-39	40-44	45-49	50-54	55-59	60-64	65-69	70-74	75-79	80-84	85-	ALUE OMRÄDE AREA
458	517	564	678	746	475	428	409	467	377	217	192	139	LOVIISA-LOVISA
240	277	288	346	389	242	221	178	185	151	76	56	42	
218	240	276	332	357	233	207	231	282	226	141	136	97	
806	1048	1017	1234	1249	759	716	651	741	615	451	289	205	ORINATTILA
415	526	523	656	665	382	359	292	326	215	174	86	58	
391	522	494	578	584	377	357	359	415	400	277	203	147	
1516	1552	1604	1700	1779	1270	1070	908	866	830	594	445	326	PORVOO-BORGÅ
769	778	812	816	893	621	505	395	364	276	169	131	67	
747	774	792	884	886	649	565	513	502	554	425	314	259	
985	1085	937	929	1231	883	819	777	734	754	555	408	343	TAMMISAARI-EKENÄS
507	548	490	463	613	435	424	349	341	305	203	133	91	
478	537	447	466	618	448	395	428	393	449	352	275	252	
14217	15117	13867	14052	15801	10579	8119	6006	4317	2972	1800	1255	729	VANTAA-VANDA
7082	7657	7006	6735	7661	5173	3930	2814	1952	1144	574	346	173	
7135	7460	6861	7317	8140	5406	4189	3192	2365	1828	1226	909	556	
89	99	134	124	129	95	117	114	125	103	51	39	33	ARTJÄRVI-ARTSJÖ
58	47	76	77	73	49	58	56	58	48	16	9	5	
31	52	58	47	56	46	59	58	67	55	35	30	28	
228	327	337	358	392	219	214	184	187	157	106	71	49	ASKOLA
119	176	171	176	227	108	110	91	83	67	47	20	11	
109	151	166	182	165	111	104	93	104	90	59	51	38	
261	304	324	405	451	316	264	252	237	183	128	102	98	INKOO-INGÅ
129	162	149	222	245	158	133	127	124	87	47	29	22	
132	142	175	183	206	158	131	125	113	96	81	73	76	
64	87	97	98	117	54	79	98	86	76	58	44	39	KARJALOHJA-KARISLOJO
31	42	54	56	59	28	46	39	30	21	9	9	10	
33	45	43	42	58	26	43	52	47	46	37	35	29	
1890	2273	2406	2632	2656	1658	1246	864	685	500	256	192	126	KIRKKONUMMI-KYRKSLÄTT
967	1175	1212	1297	1341	814	682	431	327	222	102	75	36	
923	1098	1194	1335	1315	844	564	433	358	278	154	117	90	
153	194	210	224	262	174	186	208	181	184	135	114	67	LAPINJÄRVI-LAPTRÅSK
88	95	109	119	153	95	94	99	92	76	50	31	19	
65	99	101	105	109	79	92	109	89	108	85	83	48	
78	93	125	114	95	69	78	83	89	88	56	40	40	LILJENDAL
39	42	63	63	46	43	33	42	42	30	17	15	6	
39	51	62	51	49	26	45	41	47	58	39	25	34	
1278	1488	1603	1699	1738	1129	1015	752	622	515	352	240	135	LOHJAN KUNTA LOJO KOMMUN
662	760	818	896	917	568	555	404	276	217	126	89	43	
616	728	785	803	821	561	460	348	346	298	226	151	92	
105	140	142	166	150	104	130	130	115	93	75	57	38	MYRSKYLÄ-MÖRSKOM
60	76	67	93	81	51	65	69	52	39	19	20	15	
45	64	75	73	69	53	65	61	63	54	56	37	23	
928	1260	1306	1411	1296	815	785	647	545	502	347	229	198	MÄNTSÄLÄ
449	625	676	721	688	430	397	310	265	193	111	81	55	
479	635	630	690	608	385	388	337	280	309	236	148	143	
316	430	399	451	478	361	351	304	312	274	200	155	91	NUMMI-PUSULA
157	237	208	248	253	184	191	171	141	105	79	47	29	
159	193	191	203	225	177	160	133	171	169	121	108	62	
1792	2410	2574	2661	2940	1924	1574	1051	850	634	444	355	224	NURMIJÄRVI
884	1195	1332	1316	1493	981	801	544	405	242	145	119	51	
908	1215	1242	1345	1447	943	773	507	445	392	299	236	173	
267	257	251	297	289	209	220	209	220	196	132	97	71	PERNAJA-PERNÄ
137	128	146	153	160	110	115	107	110	94	36	30	17	
130	129	105	144	129	99	105	102	110	102	96	67	54	
233	306	376	429	416	261	287	282	284	269	180	131	98	PORJJA-POJO
120	157	177	222	229	142	142	132	146	115	56	46	25	
113	149	199	207	187	119	145	150	138	154	124	85	73	
222	321	320	277	285	215	145	134	106	115	68	65	44	PORNAINEN-BORGNÄS
107	159	166	144	152	114	81	66	43	47	23	21	13	
115	162	154	133	133	101	64	68	63	68	45	44	31	
1347	1660	1887	2018	2176	1369	1021	844	751	626	355	333	219	PORVOON MLK-BORGÅ LK
668	871	977	1030	1133	760	551	429	380	272	137	99	60	
679	789	910	988	1043	609	470	415	371	354	218	234	159	
119	143	140	109	147	106	110	96	83	84	45	62	35	PUNKILA
66	70	75	59	77	59	59	47	43	25	13	23	7	
53	73	65	50	70	47	51	49	40	59	32	39	28	
155	196	231	297	295	174	167	190	190	195	93	60	63	RUOTSINPYHTÄÄ STRÖMFORS
73	96	128	153	164	98	85	96	105	81	37	24	14	
82	100	103	144	131	76	82	94	85	114	56	36	49	
64	78	105	97	119	71	50	61	60	55	42	46	31	SAMNATTI
33	42	50	52	64	41	29	25	27	20	13	16	11	
31	36	55	45	55	30	21	36	33	35	29	30	20	
943	1058	1229	1266	1453	972	859	718	633	500	338	263	181	SIPOO-SIBBO
467	520	603	629	750	515	425	360	299	202	120	85	34	
476	538	626	637	703	457	434	358	334	298	218	178	147	

32. VÄESTÖ IÄN (5-VUOT.) JA SUKUPUOLEN MUKAAN LÄÄNEITTÄIN, SEUTUKAAVA-ALUEITTAIN JA KUNNITTAIN 31.12.1994 (JATK.)
 FOLKMÄNGD EFTER ÅLDER (5-ÅRSKLASSE) OCH KÖN LÄNSVIS, REGIONPLANOMRÅDESVIS OCH KOMMUNVIS 31.12.1994 (FORTS.)
 POPULATION BY AGE (5-YEAR GROUPS), SEX, PROVINCE, REGIONAL PLANNING AREA AND MUNICIPALITY AT END-1994 (CONT.)

ALUE OMRÅDE AREA	SU- KUP KÖN SEX	YHTEENSÄ TOTALT TOTAL	IKÄ - ÅLDER - AGE											
			-14	%	15-64	%	65-	%	18-	0-4	5-9	10-14	15-19	20-24
SIUNTIO-SJUNDEÅ	MS	4401	956	21,7	2997	68,1	448	10,2	3251	273	331	352	296	203
	M	2256	487	21,6	1571	69,6	198	8,8	1663	160	164	163	158	113
	N	2145	469	21,9	1426	66,5	250	11,7	1588	113	167	189	138	90
TUUSULA-TUSBY	MS	28677	6558	22,9	19801	69,0	2318	8,1	20799	2269	2077	2212	2108	1344
	M	14444	3382	23,4	10163	70,4	899	6,2	10371	1161	1046	1175	1129	740
	N	14233	3176	22,3	9638	67,7	1419	10,0	10428	1108	1031	1037	979	604
VIHTI	MS	22716	5191	22,9	15338	67,5	2187	9,6	16525	1835	1669	1687	1620	1168
	M	11203	2589	23,1	7788	69,5	826	7,4	8106	912	813	864	854	593
	N	11513	2602	22,6	7550	65,6	1361	11,8	8419	923	856	823	766	575
TURUN-PORIN LÄÄNI ÅBO-BJÖRNEBORGS LÄN														
TURKU-ÅBO	MS	162370	24897	15,3	110577	68,1	26896	16,6	132316	9157	7739	8001	8997	11309
	M	75462	12709	16,8	53746	71,2	9007	11,9	60229	4764	3985	3960	4379	5497
	N	86908	12188	14,0	56831	65,4	17889	20,6	72087	4393	3754	4041	4618	5812
HARJAVALTA	MS	8432	1425	16,9	5775	68,5	1232	14,6	6649	428	466	531	593	520
	M	4053	744	18,4	2897	71,5	412	10,2	3144	225	234	285	284	274
	N	4379	681	15,6	2878	65,7	820	18,7	3505	203	232	246	309	246
HUITTINEN	MS	9439	1720	18,2	6068	64,3	1651	17,5	7389	567	563	590	560	538
	M	4565	869	19,0	3080	67,5	616	13,5	3518	278	283	308	290	261
	N	4874	851	17,5	2988	61,3	1035	21,2	3871	289	280	282	270	277
KAARINA-S:T KARINS	MS	18957	3974	21,0	13256	69,9	1727	9,1	14180	1395	1281	1298	1312	1074
	M	9340	2041	21,9	6622	70,9	677	7,2	6894	678	672	691	647	583
	N	9617	1933	20,1	6634	69,0	1050	10,9	7286	717	609	607	665	491
KANKAANPÄÄ	MS	13510	2624	19,4	9072	67,2	1814	13,4	10336	813	828	983	911	786
	M	6606	1367	20,7	4560	69,0	679	10,3	4959	407	432	528	450	384
	N	6904	1257	18,2	4512	65,4	1135	16,4	5377	406	396	455	461	402
KOKEMÄKI-KUMO	MS	9266	1627	17,6	5788	62,5	1851	20,0	7288	471	529	627	605	467
	M	4534	858	18,9	2980	65,7	696	15,4	3511	232	285	341	301	242
	N	4732	769	16,3	2808	59,3	1155	24,4	3777	239	244	286	304	225
LAITILA	MS	9169	1737	18,9	6037	65,8	1395	15,2	7054	484	578	675	641	558
	M	4569	928	20,3	3127	68,4	514	11,2	3445	257	320	351	343	300
	N	4600	809	17,6	2910	63,3	881	19,2	3609	227	258	324	298	258
LOIMAA	MS	7181	1234	17,2	4532	63,1	1415	19,7	5699	392	411	431	420	434
	M	3259	595	18,3	2167	66,5	497	15,3	2561	197	196	202	181	214
	N	3922	639	16,3	2365	60,3	918	23,4	3138	195	215	229	239	220
NAANTALI-NÄDENDAL	MS	12276	2502	20,4	8334	67,9	1440	11,7	9226	814	776	912	897	694
	M	5950	1278	21,5	4126	69,3	546	9,2	4412	424	396	458	446	356
	N	6326	1224	19,3	4208	66,5	894	14,1	4814	390	380	454	451	338
PARAINEN-PARGAS	MS	12130	2326	19,2	7821	64,5	1983	16,3	9340	708	767	851	789	660
	M	5922	1185	20,0	3982	67,2	755	12,7	4498	361	389	435	414	335
	N	6208	1141	18,4	3839	61,8	1228	19,8	4842	347	378	416	375	325
PORI-BJÖRNEBORG	MS	76561	13135	17,2	51777	67,6	11649	15,2	60635	4418	4181	4536	4806	4691
	M	36566	6609	18,1	25860	70,7	4097	11,2	28561	2235	2138	2236	2405	2388
	N	39995	6526	16,3	25917	64,8	7552	18,9	32074	2183	2043	2300	2401	2303
RAISIO-RESO	MS	22088	4414	20,0	15409	69,8	2265	10,3	16806	1552	1447	1415	1477	1281
	M	10838	2234	20,6	7716	71,2	888	8,2	8163	769	729	736	745	656
	N	11250	2180	19,4	7693	68,4	1377	12,2	8643	783	718	679	732	625
RAUMA-RAUMO	MS	38217	6752	17,7	26245	68,7	5220	13,7	29882	2145	2122	2485	2673	2666
	M	18626	3433	18,4	13274	71,3	1919	10,3	14398	1073	1110	1250	1325	1371
	N	19591	3319	16,9	12971	66,2	3301	16,8	15484	1072	1012	1235	1348	1295
SALO	MS	22454	3703	16,5	15060	67,1	3691	16,4	17958	1283	1138	1282	1344	1441
	M	10542	1855	17,6	7377	70,0	1310	12,4	8289	611	561	683	679	646
	N	11912	1848	15,5	7683	64,5	2381	20,0	9669	672	577	599	665	795
SOMERO	MS	9932	1705	17,2	6177	62,2	2050	20,6	7894	543	547	615	579	477
	M	4887	861	17,6	3221	65,9	805	16,5	3856	291	276	294	307	246
	N	5045	844	16,7	2956	58,6	1245	24,7	4038	252	271	321	272	231
UUSIKAUPUNKI-NYSTAD	MS	17872	3412	19,1	12145	68,0	2315	13,0	13603	1131	1102	1179	1393	1092
	M	8858	1761	19,9	6247	70,5	850	9,6	6652	593	551	617	734	535
	N	9014	1651	18,3	5898	65,4	1465	16,3	6951	538	551	562	659	557
VAMMALA	MS	15790	2856	18,1	10167	64,4	2767	17,5	12317	925	921	1010	1008	934
	M	7654	1497	19,6	5150	67,3	1007	13,2	5823	500	483	514	539	452
	N	8136	1359	16,7	5017	61,7	1760	21,6	6494	425	438	496	469	482
ALASTARO	MS	3291	577	17,5	1977	60,1	737	22,4	2594	175	189	213	198	171
	M	1628	289	17,8	1062	65,2	277	17,0	1270	96	90	103	107	96
	N	1663	288	17,3	915	55,0	460	27,7	1324	79	99	110	91	75
ASKAINEN-VILLNÄS	MS	924	170	18,4	581	62,9	173	18,7	719	48	58	64	51	39
	M	458	83	18,1	312	68,1	63	13,8	358	24	26	33	29	19
	N	466	87	18,7	269	57,7	110	23,6	361	24	32	31	22	20
AURA	MS	3280	756	23,0	2087	63,6	437	13,3	2383	263	245	248	207	158
	M	1616	367	22,7	1079	66,8	170	10,5	1176	120	127	120	109	88
	N	1664	389	23,4	1008	60,6	267	16,0	1207	143	118	128	98	70
DRAGSFJÄRD	MS	3812	540	14,2	2334	61,2	938	24,6	3146	197	142	201	208	210
	M	1870	276	14,8	1237	66,1	357	19,1	1526	100	67	109	112	107
	N	1942	264	13,6	1097	56,5	581	29,9	1620	97	75	92	96	103
EURA	MS	9692	1782	18,4	6254	64,5	1656	17,1	7546	578	573	631	619	559
	M	4760	943	19,8	3211	67,5	606	12,7	3626	298	305	340	314	274
	N	4932	839	17,0	3043	61,7	1050	21,3	3920	280	268	291	305	285

25-29	30-34	35-39	40-44	45-49	50-54	55-59	60-64	65-69	70-74	75-79	80-84	85-	ALUE OHRADE AREA
227	305	376	408	482	293	237	170	150	137	76	54	31	SIUNTIO-SJUNDEA
111	156	174	234	250	164	120	91	83	54	32	16	13	
116	149	202	174	232	129	117	79	67	83	44	38	18	
1761	2269	2433	2704	2853	1850	1405	1074	854	595	376	305	188	TUUSULA-TUSBY
868	1163	1196	1350	1467	995	732	523	404	218	133	104	40	
893	1106	1237	1354	1386	855	673	551	450	377	243	201	148	
1451	1828	1909	2087	2159	1276	1048	792	732	603	389	278	185	VIHTI
698	927	964	1059	1131	644	530	388	339	233	128	80	46	
753	901	945	1028	1028	632	518	404	393	370	261	198	139	
													TURUN-PORIN LAAANI AHO-BJORNEBORGS LAN
14164	12491	11309	12219	13913	9510	8546	8119	8063	7266	4987	3888	2692	TURKU-AHO
7013	6277	5715	5885	6849	4578	3975	3578	3270	2581	1557	1016	583	
7151	6214	5594	6334	7064	4932	4571	4541	4793	4685	3430	2872	2109	
534	492	592	679	803	557	539	466	412	375	201	154	90	HARJAVALTA
277	268	291	345	408	262	253	235	151	139	66	31	25	
257	224	301	334	395	295	286	231	261	236	135	123	65	
629	630	689	714	754	509	537	508	506	482	299	216	148	HUITTINEN
344	310	367	378	381	247	264	238	223	184	100	76	33	
285	320	322	336	373	262	273	270	283	298	199	140	115	
1339	1522	1517	1650	1821	1219	985	817	679	458	278	214	98	KAARINA-S:T KARINS
667	766	757	785	905	638	483	391	288	188	100	76	25	
672	756	760	865	916	581	502	426	391	270	178	138	73	
865	1010	1063	1167	1145	750	751	624	624	469	340	244	137	KANKAANPAK
452	516	525	608	590	379	358	298	275	178	101	86	39	
413	494	538	559	555	371	393	326	349	291	239	158	98	
505	587	640	659	781	527	539	478	554	472	345	275	205	KOKEMAKI-KUMO
264	311	332	341	428	254	271	236	246	185	133	77	55	
241	276	308	318	353	273	268	242	308	287	212	198	150	
577	632	684	673	742	514	563	453	418	401	261	195	120	LAITILA
304	339	349	351	371	265	284	221	191	161	87	51	24	
273	293	335	322	371	249	279	232	227	240	174	144	96	
478	468	528	531	525	406	346	396	459	373	271	203	109	LOIMAA
236	217	260	272	268	198	153	168	188	144	85	50	30	
242	251	268	259	257	208	193	228	271	229	186	153	73	
767	892	1020	1120	1127	719	577	521	537	391	248	159	105	NAANTALI-NADENDAL
400	416	489	562	567	360	291	239	231	167	80	47	21	
367	476	531	558	560	359	286	282	306	224	168	112	84	
673	813	853	996	1129	692	625	591	611	502	357	309	204	PARAINEN-PARGAS
349	402	454	488	592	355	312	281	277	204	122	97	55	
324	411	399	508	537	337	313	310	334	298	235	212	149	
5352	5257	5268	6063	6757	4802	4584	4197	3884	2990	1988	1718	1069	PORI-BJORNEBORG
2744	2733	2609	3084	3377	2410	2158	1952	1650	1119	594	491	243	
2608	2524	2659	2979	3380	2392	2426	2245	2234	1871	1394	1227	826	
1614	1803	1859	1910	1966	1246	1207	1046	896	608	341	262	158	RAISIO-RESO
803	902	933	956	1031	612	588	490	417	245	122	70	34	
811	901	926	954	935	634	619	556	479	363	219	192	124	
2587	2625	2756	3248	3415	2261	2185	1829	1709	1474	955	652	430	RAUMA-RAUMO
1366	1342	1419	1608	1792	1145	1063	843	750	540	327	193	109	
1221	1283	1337	1640	1623	1116	1122	986	939	934	628	459	321	
1851	1623	1695	1759	1849	1207	1218	1073	1181	955	715	514	326	SALO
964	857	840	856	913	585	569	468	501	336	231	166	76	
887	766	855	903	936	622	649	605	680	619	484	348	250	
593	605	672	723	720	570	621	617	676	557	319	303	195	SOMERO
320	334	352	388	402	283	308	281	324	217	119	97	48	
273	271	320	335	318	287	313	336	352	340	200	206	147	
1168	1285	1320	1544	1711	1006	862	764	768	627	391	311	218	UUSIKAUPUNKI-NYSTAD
631	666	671	778	899	528	417	388	330	248	123	96	53	
537	619	649	766	812	478	445	376	438	379	268	215	165	
946	1022	1027	1267	1317	862	939	845	853	763	495	374	282	VAMMALA
505	531	516	638	691	418	450	410	358	289	157	123	80	
441	491	511	629	626	444	489	435	495	474	338	251	202	
156	204	229	208	256	165	176	214	214	194	139	113	77	ALASTARO
89	113	128	108	141	79	101	100	99	71	51	35	21	
67	91	101	100	115	86	75	114	115	123	88	78	56	
39	62	74	90	72	60	38	56	49	45	33	25	21	ASKAINEN-VILLNÄS
23	38	36	50	41	26	20	30	21	14	14	7	7	
16	24	38	40	31	34	18	26	28	31	19	18	14	
230	246	290	271	270	158	143	114	127	117	86	67	40	AURA
117	124	135	148	150	79	69	60	59	47	29	21	14	
113	122	155	123	120	79	74	54	68	70	57	46	26	
215	187	231	244	349	232	214	244	268	232	163	169	106	DRAGSFIJÄRD
118	101	127	124	190	123	115	120	120	87	58	60	32	
97	86	104	120	159	109	99	124	148	145	105	109	74	
579	645	623	740	828	601	592	468	531	455	294	222	154	EURA
314	328	335	383	440	303	282	238	222	167	97	74	46	
265	317	288	357	388	298	310	230	309	288	197	148	108	

32. VÄSTÖ IÅN (5-VUOT.) JA SUKUPUOLEN MUKAAN LÄÄNEITTÄIN, SEUTUKAAVA-ALUEITTAIN JA KUNNITTAIN 31.12.1994 (JATK.)
 FOLKÄNGD EFTER ÅLDER (5-ÅRSKLASSER) OCH KÖN LÄNSVIS, REGIONPLANEOMRÅDESVIS OCH KOMMUNVIS 31.12.1994 (FORTS.)
 POPULATION BY AGE (5-YEAR GROUPS), SEX, PROVINCE, REGIONAL PLANNING AREA AND MUNICIPALITY AT END-1994 (CONT.)

ALUE OMRÅDE AREA	SU- KUP KÖN SEX	YHTEENSÄ TOTALT TOTAL	IKÄ - ÅLDER - AGE											
			-14		15-64		65-		18-	0- 4	5- 9	10-14	15-19	20-24
			♀	♂	♀	♂	♀	♂	♀	♂	♀	♂	♀	♂
EURAJOKI	MS	6195	1251	20,2	4012	64,8	932	15,0	4663	423	385	443	463	357
	M	3027	620	20,5	2051	67,8	356	11,8	2274	207	184	229	223	200
	N	3168	631	19,9	1961	61,9	576	18,2	2389	216	201	214	240	157
HALIKKO	MS	8540	1664	19,5	5617	65,8	1259	14,7	6517	526	546	592	587	523
	M	4210	874	20,8	2843	67,5	493	11,7	3165	290	282	302	288	262
	N	4330	790	18,2	2774	64,1	766	17,7	3352	236	264	290	299	261
HONKAJOKI	MS	2333	430	18,4	1432	61,4	471	20,2	1825	125	144	161	143	101
	M	1201	225	18,7	790	65,8	186	15,5	931	64	81	80	85	56
	N	1132	205	18,1	642	56,7	285	25,2	894	61	63	81	58	45
HOUTSKARI-HOUTSKÄR	MS	717	109	15,2	432	60,3	176	24,5	575	29	39	41	51	33
	M	368	55	14,9	238	64,7	75	20,4	297	18	19	18	28	19
	N	349	54	15,5	194	55,6	101	28,9	278	11	20	23	23	14
INIÖ	MS	252	38	15,1	156	61,9	58	23,0	202	9	14	15	18	13
	M	129	18	14,0	92	71,3	19	14,7	105	4	9	5	8	12
	N	123	20	16,3	64	52,0	39	31,7	97	5	5	10	10	1
JÄMIJÄRVI	MS	2417	435	18,0	1473	60,9	509	21,1	1903	147	144	144	137	122
	M	1224	227	18,5	797	65,1	200	16,3	958	82	73	72	74	60
	N	1193	208	17,4	676	56,7	309	25,9	945	65	71	72	63	62
KARINAINEN	MS	2415	520	21,5	1415	58,6	480	19,9	1794	177	183	160	154	125
	M	1211	287	23,7	752	62,1	172	14,2	872	100	108	79	79	75
	N	1204	233	19,4	663	55,1	308	25,6	922	77	75	81	75	50
KARVIA	MS	3297	516	15,7	2117	64,2	664	20,1	2641	157	175	184	218	169
	M	1709	263	15,4	1166	68,2	280	16,4	1370	84	83	96	122	89
	N	1588	253	15,9	951	59,9	384	24,2	1271	73	92	88	96	80
KEMIÖ-KIMITO	MS	3437	646	18,8	1979	57,6	812	23,6	2684	204	212	230	182	134
	M	1698	348	20,5	1027	60,5	323	19,0	1288	107	114	127	107	59
	N	1739	298	17,1	952	54,7	489	28,1	1396	97	98	103	75	75
KIIKALA	MS	1968	322	16,4	1200	61,0	446	22,7	1578	99	108	115	104	85
	M	993	161	16,2	642	64,7	190	19,1	798	55	52	54	53	39
	N	975	161	16,5	558	57,2	256	26,3	780	44	56	61	51	46
KIIKOINEN	MS	1375	251	18,3	766	55,7	358	26,0	1078	83	94	74	75	59
	M	655	122	18,6	397	60,6	136	20,8	511	36	43	43	36	30
	N	720	129	17,9	369	51,2	222	30,8	567	47	51	31	39	29
KISKO	MS	1998	320	16,0	1189	59,5	489	24,5	1617	90	115	115	99	90
	M	997	160	16,0	641	64,3	196	19,7	810	45	52	63	43	56
	N	1001	160	16,0	548	54,7	293	29,3	807	45	63	52	56	34
KIUKAINEN	MS	3801	659	17,3	2344	61,7	798	21,0	2998	209	220	230	231	217
	M	1893	356	18,8	1241	65,6	296	15,6	1463	118	114	124	115	124
	N	1908	303	15,9	1103	57,8	502	26,3	1535	91	106	106	116	93
KODISJOKI	MS	563	108	19,2	366	65,0	89	15,8	422	28	35	45	53	28
	M	279	47	16,8	194	69,5	38	13,6	221	12	20	15	25	18
	N	284	61	21,5	172	60,6	51	18,0	201	16	15	30	28	10
KORPPOO-KORPO	MS	1080	224	20,7	649	60,1	207	19,2	819	67	80	77	53	37
	M	539	112	20,8	346	64,2	81	15,0	406	34	41	37	28	15
	N	541	112	20,7	303	56,0	126	23,3	413	33	39	40	25	22
KOSKI TL	MS	2712	431	15,9	1693	62,4	588	21,7	2177	138	141	152	159	134
	M	1321	215	16,3	887	67,1	219	16,6	1051	67	68	80	76	68
	N	1391	216	15,5	806	57,9	369	26,5	1126	71	73	72	83	66
KULLAA	MS	1729	308	17,8	1099	63,6	322	18,6	1339	102	82	124	136	85
	M	885	167	18,9	582	65,8	136	15,4	673	54	43	70	73	47
	N	844	141	16,7	517	61,3	186	22,0	666	48	39	54	63	38
KUSTAVI-GUSTAVS	MS	1074	147	13,7	646	60,1	281	26,2	885	43	51	53	64	35
	M	510	71	13,9	341	66,9	98	19,2	414	19	25	27	35	18
	N	564	76	13,5	305	54,1	183	32,4	471	24	26	26	29	17
KUVSJOKI	MS	1854	334	18,0	1178	63,5	342	18,4	1438	122	94	118	126	92
	M	928	174	18,8	627	67,6	127	13,7	715	64	51	59	58	50
	N	926	160	17,3	551	59,5	215	23,2	723	58	43	59	68	42
KÖYLIÖ-KJULO	MS	3183	529	16,6	2052	64,5	602	18,9	2531	162	178	189	202	174
	M	1577	274	17,4	1078	68,4	225	14,3	1242	85	83	106	106	82
	N	1606	255	15,9	974	60,6	377	23,5	1289	77	95	83	96	92
LAPPI	MS	3433	689	20,1	2157	62,8	587	17,1	2596	197	213	279	239	173
	M	1673	342	20,4	1098	65,6	233	13,9	1262	103	96	143	112	86
	N	1760	347	19,7	1059	60,2	354	20,1	1334	94	117	136	127	87
LAVIA	MS	2630	457	17,4	1558	59,2	615	23,4	2081	119	151	187	151	122
	M	1291	242	18,7	799	61,9	250	19,4	1005	62	77	103	78	66
	N	1339	215	16,1	759	56,7	365	27,3	1076	57	74	84	73	56
LEMU	MS	1384	308	22,3	936	67,6	140	10,1	1014	98	107	103	102	55
	M	693	145	20,9	496	71,6	52	7,5	513	48	43	54	55	37
	N	691	163	23,6	440	63,7	88	12,7	501	50	64	49	47	18
LIETO	MS	12783	2849	22,3	8562	67,0	1372	10,7	9347	933	934	982	902	650
	M	6380	1481	23,2	4338	68,0	561	8,8	4609	454	490	537	452	357
	N	6403	1368	21,4	4224	66,0	811	12,7	4738	479	444	445	450	293
LOIMAA LOIMAA KOMMUN	MS	6348	1197	18,9	3980	62,7	1171	18,4	4919	361	394	442	401	332
	M	3202	620	19,4	2105	65,7	477	14,9	2455	184	191	245	214	178
	N	3146	577	18,3	1875	59,6	694	22,1	2464	177	203	197	187	154

25-29	30-34	35-39	40-44	45-49	50-54	55-59	60-64	65-69	70-74	75-79	80-84	85-	ALUE OMRÄDE AREA
361	419	411	533	517	372	314	265	282	255	147	151	97	EURAJOKI
193	216	205	266	270	201	150	127	132	99	53	56	16	
168	203	206	267	247	171	164	138	150	156	94	95	81	
551	566	628	707	708	499	479	369	418	318	221	175	127	HALIKKO
275	296	313	375	368	229	255	182	199	124	79	51	40	
276	270	315	332	340	270	224	187	219	194	142	124	87	
134	149	189	187	169	110	130	120	123	139	83	76	50	HONKAJOKI
70	84	102	112	85	60	70	66	60	48	33	32	13	
64	65	87	75	84	50	60	54	63	91	50	44	37	
30	42	37	47	68	43	36	45	45	49	32	29	21	HOUTSKARI-HOUTSKÄR
13	24	19	26	42	26	19	22	21	19	19	9	7	
17	18	18	21	26	17	17	23	24	30	13	20	14	
8	10	16	17	30	21	9	14	12	19	12	7	8	INIÖ
6	5	8	12	16	12	4	9	5	4	5	1	4	
2	5	8	5	14	9	5	5	7	15	7	6	4	
113	156	179	178	187	126	119	156	146	132	100	73	58	JÄMIJÄRVI
56	81	102	101	115	66	62	80	67	49	43	28	13	
57	75	77	77	72	60	57	76	79	83	57	45	45	
122	154	141	168	190	101	112	148	133	120	88	83	56	KARINAINEN
61	85	76	91	95	58	61	71	56	47	29	28	12	
61	69	65	77	95	43	51	77	77	73	59	55	44	
183	186	237	263	260	191	204	206	215	174	122	96	57	KARVIA
111	106	130	133	160	98	113	104	108	74	50	31	17	
72	80	107	130	100	93	91	102	107	100	72	65	40	
193	198	211	245	266	180	164	206	188	224	166	132	102	KEMIÖ-KIMITO
116	88	108	129	144	88	87	101	91	103	65	41	23	
77	110	103	116	122	92	77	105	97	121	101	91	79	
102	112	134	152	145	108	124	134	125	102	97	76	46	KIIKALA
55	55	74	78	86	65	63	74	60	44	38	33	15	
47	57	60	74	59	43	61	60	65	58	59	43	31	
54	70	90	102	92	64	81	79	93	101	71	61	32	KIIKOINEN
29	30	50	65	43	41	33	40	41	39	25	19	12	
25	40	40	37	49	23	48	39	52	62	46	42	20	
71	101	135	146	172	121	122	132	145	129	86	82	47	KISKO
42	44	72	80	96	70	69	69	65	58	36	30	7	
29	57	63	66	76	51	53	63	80	71	50	52	40	
225	239	227	282	311	210	208	194	230	215	148	117	88	KIUKAINEN
131	125	122	147	164	109	113	91	93	93	55	38	17	
94	114	105	135	147	101	95	103	137	122	93	79	71	
42	37	33	55	54	22	26	16	22	23	23	17	4	KODISJOKI
22	25	14	28	29	12	15	6	9	12	8	8	1	
20	12	19	27	25	10	11	10	13	11	15	9	3	
56	67	85	80	88	59	65	59	58	61	33	33	22	KORPPOO-KORPO
34	31	39	41	57	30	35	36	24	29	11	9	8	
22	36	46	39	31	29	30	23	34	32	22	24	14	
150	175	162	173	219	176	173	172	162	161	108	87	70	KOSKI TL
83	106	84	94	118	88	82	88	82	57	36	22	22	
67	69	78	79	101	88	91	84	80	104	72	65	48	
83	96	108	158	149	88	97	99	112	101	45	45	19	KULLAA
42	55	48	91	74	48	50	54	51	46	20	17	2	
41	41	60	67	75	40	47	45	61	55	25	28	17	
51	57	84	79	88	69	64	55	90	80	49	37	25	KUSTAVI-GUSTAVS
25	32	51	38	47	35	30	30	44	20	16	10	8	
26	25	33	41	41	34	34	25	46	60	33	27	17	
95	132	140	148	157	91	87	110	99	95	65	44	39	KUUSJOKI
52	69	74	86	97	50	39	52	45	35	25	9	13	
43	63	66	62	60	41	48	58	54	60	40	35	26	
204	199	193	248	246	206	179	201	193	161	98	77	73	KÖYLIO-KJULO
114	110	108	125	133	106	89	105	81	68	39	16	21	
90	89	85	123	113	100	90	96	112	93	59	61	52	
202	226	215	279	289	167	200	167	164	144	116	95	68	LAPPI
100	124	104	142	160	87	107	76	80	61	42	32	18	
102	102	111	137	129	80	93	91	84	83	74	63	50	
113	144	157	204	192	141	153	181	180	182	118	86	49	LAVIA
58	74	85	104	110	72	66	86	82	81	44	30	13	
55	70	72	100	82	69	87	95	98	101	74	56	36	
84	121	104	127	156	68	62	57	39	30	30	19	22	LEMU
42	63	45	62	90	36	31	35	16	13	10	7	6	
42	58	59	65	66	32	31	22	23	17	20	12	16	
692	922	984	1152	1265	756	666	573	495	363	235	169	110	LIETO
348	446	510	556	642	414	343	270	230	153	82	60	36	
344	476	474	596	623	342	323	303	265	210	153	109	74	
333	382	441	506	581	333	345	326	364	335	189	150	133	LOIMAAAN KUNTA
173	196	238	284	306	180	179	157	172	140	67	51	47	LOIMAA KOMMUN
160	186	203	222	275	153	166	169	192	195	122	99	86	

32. VÄESTÖ IÄN (5-VUOT.) JA SUKUPUOLEN MUKAAN LÄÄNEITTÄIN, SEUTUKAAVA-ALUEITTAIN JA KUNNITTAIN 31.12.1994 (JATK.)
 FOLKMÄNGD EFTER ÅLDER (5-ÅRSKLASSER) OCH KÖN LÄNSVIS, REGIONPLANEOMRÅDESVIS OCH KOMMUNVIS 31.12.1994 (FORTS.)
 POPULATION BY AGE (5-YEAR GROUPS), SEX, PROVINCE, REGIONAL PLANNING AREA AND MUNICIPALITY AT END-1994 (CONT.)

ALUE OMRÅDE AREA	SU- KUP KÖN SEX	YHTEENSÄ TOTALT TOTAL	IKÄ - ÅLDER - AGE											
			-14	15-64	65-	18-	0-4	5-9	10-14	15-19	20-24			
LUVIA	MS	3424	676	19,7	2251	65,7	497	14,5	2587	204	219	253	271	175
	M	1702	332	19,5	1185	69,6	185	10,9	1275	99	102	131	155	95
	N	1722	344	20,0	1066	61,9	312	18,1	1312	105	117	122	116	80
MARTTILA	MS	2234	396	17,7	1383	61,9	455	20,4	1754	122	117	157	138	116
	M	1111	201	18,1	738	66,4	172	15,5	871	64	58	79	68	62
	N	1123	195	17,4	645	57,4	283	25,2	883	58	59	78	70	54
MASKU	MS	5114	1167	22,8	3512	68,7	435	8,5	3730	376	390	401	348	254
	M	2547	606	23,8	1779	69,8	162	6,4	1830	187	195	224	180	138
	N	2567	561	21,9	1733	67,5	273	10,6	1900	189	195	177	168	116
MELLILÄ	MS	1328	211	15,9	804	60,5	313	23,6	1082	65	73	73	57	55
	M	673	112	16,6	437	64,9	124	18,4	545	39	34	39	29	29
	N	655	99	15,1	367	56,0	189	28,9	537	26	39	34	28	26
MERIKARVIA	MS	4134	786	19,0	2416	58,4	932	22,5	3186	235	255	296	250	160
	M	2073	408	19,7	1301	62,8	364	17,6	1580	112	135	161	137	100
	N	2061	378	18,3	1115	54,1	568	27,6	1606	123	120	135	113	60
MERIMASKU	MS	1279	295	23,1	831	65,0	153	12,0	936	96	105	94	76	30
	M	649	148	22,8	432	66,6	69	10,6	476	50	59	39	40	18
	N	630	147	23,3	399	63,3	84	13,3	460	46	46	55	36	12
MIETOINEN	MS	1720	376	21,9	1066	62,0	278	16,2	1281	133	118	125	100	61
	M	855	193	22,6	554	64,8	108	12,6	626	71	62	60	56	24
	N	865	183	21,2	512	59,2	170	19,7	655	62	56	65	44	37
MUURLA	MS	1398	278	19,9	880	62,9	240	17,2	1067	84	93	101	85	51
	M	687	129	18,8	461	67,1	97	14,1	536	43	46	40	40	32
	N	711	149	21,0	419	58,9	143	20,1	531	41	47	61	45	19
MYNÄMÄKI	MS	6173	1171	19,0	3926	63,6	1076	17,4	4765	386	381	404	367	332
	M	3022	607	20,1	2024	67,0	391	12,9	2283	209	185	213	211	169
	N	3151	564	17,9	1902	60,4	685	21,7	2482	177	196	191	156	163
NAKKILÄ	MS	6278	1211	19,3	4127	65,7	940	15,0	4802	349	394	468	469	316
	M	3100	620	20,0	2134	68,8	346	11,2	2344	175	220	225	242	178
	N	3178	591	18,6	1993	62,7	594	18,7	2458	174	174	243	227	138
NAUVO-NAGU	MS	1467	248	16,9	916	62,4	303	20,7	1159	62	86	100	94	76
	M	710	118	16,6	472	66,5	120	16,9	564	31	42	45	48	36
	N	757	130	17,2	444	58,7	183	24,2	595	31	44	55	46	40
NOORMARKKU-NORRMARK	MS	6425	1345	20,9	4258	66,3	822	12,8	4799	397	483	465	467	316
	M	3194	701	21,9	2179	68,2	314	9,8	2341	195	267	239	242	172
	N	3231	644	19,9	2079	64,3	508	15,7	2458	202	216	226	225	144
NOUSIAINEN	MS	4076	908	22,3	2669	65,5	499	12,2	2999	276	279	353	280	173
	M	2078	485	23,3	1400	67,4	193	9,3	1496	140	160	185	157	92
	N	1998	423	21,2	1269	63,5	306	15,3	1503	136	119	168	123	81
ORIPÄÄ	MS	1399	229	16,4	870	62,2	300	21,4	1115	74	76	79	89	67
	M	687	120	17,5	454	66,1	113	16,4	540	40	38	42	44	32
	N	712	109	15,3	416	58,4	187	26,3	575	34	38	37	45	35
PAIMIO-PENAR	MS	9810	2141	21,8	6427	65,5	1242	12,7	7263	659	725	757	710	509
	M	4837	1123	23,2	3253	67,3	461	9,5	3502	349	378	396	363	275
	N	4973	1018	20,5	3174	63,8	781	15,7	3761	310	347	361	347	234
PERNIÖ-BJÄRNÄ	MS	6378	1168	18,3	3958	62,1	1252	19,6	4955	324	397	447	436	304
	M	3135	588	18,8	2056	65,6	491	15,7	2414	164	195	229	213	175
	N	3243	580	17,9	1902	58,6	761	23,5	2541	160	202	218	223	129
PERTTELI	MS	3686	757	20,5	2391	64,9	538	14,6	2780	269	242	246	236	212
	M	1865	398	21,3	1265	67,8	202	10,8	1391	137	125	136	123	109
	N	1821	359	19,7	1126	61,8	336	18,5	1389	132	117	110	113	103
PIIKKIÖ-PIKIS	MS	6382	1355	21,2	4187	65,6	840	13,2	4740	428	474	453	443	309
	M	3175	698	22,0	2147	67,6	330	10,4	2325	214	254	230	233	172
	N	3207	657	20,5	2040	63,6	510	15,9	2415	214	220	223	210	137
POMARKKU-PÄMARK	MS	2838	530	18,7	1758	61,9	550	19,4	2185	133	190	207	187	111
	M	1431	264	18,4	931	65,1	236	16,5	1097	60	109	95	98	63
	N	1407	266	18,9	827	58,8	314	22,3	1088	73	81	112	89	48
PUNKALAIKUN	MS	4001	622	15,5	2436	60,9	943	23,6	3237	185	224	213	241	183
	M	1981	299	15,1	1313	66,3	369	18,6	1615	91	106	102	126	103
	N	2020	323	16,0	1123	55,6	574	28,4	1622	94	118	111	115	80
PYHÄRANTA	MS	2416	480	19,9	1584	65,6	352	14,6	1831	150	143	187	168	121
	M	1224	247	20,2	840	68,6	137	11,2	924	75	80	92	87	64
	N	1192	233	19,5	744	62,4	215	18,0	907	75	63	95	81	57
PÖYTYÄ	MS	3764	769	20,4	2331	61,9	664	17,6	2867	258	259	252	203	157
	M	1875	379	20,2	1244	66,3	252	13,4	1418	137	114	128	120	80
	N	1889	390	20,6	1087	57,5	412	21,8	1449	121	145	124	83	77
RUSKO	MS	3089	747	24,2	2036	65,9	306	9,9	2208	221	230	296	224	116
	M	1540	395	25,6	1020	66,2	125	8,1	1084	114	116	165	106	59
	N	1549	352	22,7	1016	65,6	181	11,7	1124	107	114	131	118	57
RYMÄTTYLÄ-RIMITO	MS	1907	370	19,4	1164	61,0	373	19,6	1447	119	103	148	144	81
	M	956	180	18,8	628	65,7	148	15,5	722	63	54	63	84	46
	N	951	190	20,0	536	56,4	225	23,7	725	56	49	85	60	35
SAUVO-SAGU	MS	2865	566	19,8	1751	61,1	548	19,1	2194	167	220	179	168	127
	M	1436	314	21,9	925	64,4	197	13,7	1070	90	118	106	79	68
	N	1429	252	17,6	826	57,6	351	24,6	1124	77	102	73	89	59
SIIKAINEN	MS	2231	356	16,0	1401	62,8	474	21,2	1798	118	113	125	131	115
	M	1159	184	15,9	781	67,4	194	16,7	935	62	62	60	71	63
	N	1072	172	16,0	620	57,8	280	26,1	863	56	51	65	60	52

25-29	30-34	35-39	40-44	45-49	50-54	55-59	60-64	65-69	70-74	75-79	80-84	85-	ALUE OMRÄDE AREA
189	196	231	291	346	239	164	149	156	149	74	75	43	LUVIA
90	96	120	149	188	129	89	74	72	54	26	23	10	
99	100	111	142	158	110	75	75	84	95	48	52	33	
116	126	145	165	180	135	120	142	109	130	96	67	53	MARITILA
63	64	75	95	94	70	73	74	57	47	31	23	14	
53	62	70	70	86	65	47	68	52	83	65	44	39	
319	430	452	409	478	332	301	189	169	110	61	53	42	MASKU
149	226	235	194	231	174	157	95	80	40	21	13	8	
170	204	217	215	247	158	144	94	89	70	40	40	34	
66	102	80	96	101	83	77	87	86	67	63	52	45	MELLILÄ
35	56	49	56	53	46	41	43	45	25	25	17	12	
31	46	31	40	48	37	36	44	41	42	38	35	33	
201	239	279	327	263	199	236	262	280	244	179	138	91	MERIKARVIA
97	122	149	189	139	111	117	140	128	106	67	42	21	
104	117	130	138	124	88	119	122	152	138	112	96	70	
70	127	123	113	101	66	68	57	63	40	30	15	5	MERIMASKU
33	65	62	57	59	33	38	27	33	15	14	4	3	
37	62	61	56	42	33	30	30	30	25	16	11	2	
122	116	133	161	137	77	79	80	78	94	46	38	22	MIETOINEN
63	62	67	84	84	43	35	36	36	33	17	16	6	
59	54	66	77	53	34	44	44	42	61	29	22	16	
69	113	98	113	120	82	65	84	77	61	43	37	22	MUURLA
33	63	52	57	67	42	36	39	33	28	14	13	9	
36	50	46	56	53	40	29	45	44	33	29	24	13	
339	433	445	473	526	353	331	327	335	285	205	134	117	MYNÄMÄKI
162	230	222	234	279	190	164	163	150	108	63	43	27	
177	203	223	239	247	163	167	164	185	177	142	91	90	
369	389	435	484	589	400	364	312	290	236	172	138	104	NARKILA
206	202	206	253	318	196	177	156	122	105	49	46	24	
163	187	229	231	271	204	187	156	168	131	123	92	80	
76	76	118	127	121	74	76	78	93	58	48	53	51	NAUVO-NAGU
36	35	62	70	62	40	38	45	52	18	18	14	18	
40	41	56	57	59	34	38	33	41	40	30	39	33	
367	492	456	502	562	395	413	288	267	210	126	125	94	NOORMARKKU-NORRMARK
183	254	218	269	281	213	203	144	121	88	49	32	24	
184	238	238	233	281	182	210	144	146	122	77	93	70	
250	310	343	366	322	232	204	189	185	119	80	66	49	NOUSIAINEN
129	160	167	204	167	126	107	91	82	53	24	22	12	
121	150	176	162	155	106	97	98	103	66	56	44	37	
66	82	91	121	96	71	89	98	80	93	55	32	40	ORIPÄÄ
32	46	53	62	53	42	41	49	32	38	21	14	8	
34	36	38	59	43	29	48	49	48	55	34	18	32	
610	698	768	864	938	515	419	396	423	315	218	176	110	PAINIO-PENAR
304	326	399	434	483	265	209	195	180	131	77	45	28	
306	372	369	430	455	250	210	201	243	184	141	131	82	
302	386	426	505	525	357	370	347	406	328	220	192	106	PERNIÖ-BJÄRNÄ
169	188	221	261	290	178	190	171	182	128	75	73	33	
133	198	205	244	235	179	180	176	224	200	145	119	73	
230	274	291	300	298	208	162	180	162	145	105	80	46	PERTTELI
135	142	156	155	165	118	76	86	67	59	41	22	13	
95	132	135	145	133	90	86	94	95	86	64	58	33	
369	459	487	547	612	347	335	279	279	215	144	109	93	PIIKKIÖ-PIKIS
186	230	238	260	328	192	171	137	125	88	55	37	25	
183	229	249	287	284	155	164	142	154	127	89	72	68	
158	168	206	207	204	169	184	164	196	154	86	70	44	POMARKKU-PÄMARK
82	86	108	113	115	91	92	83	105	66	29	25	11	
76	82	98	94	89	78	92	81	91	88	57	45	33	
179	235	253	301	291	240	240	273	290	249	168	135	101	PUNKALAUDUN
107	122	138	160	154	131	128	144	137	98	57	46	31	
72	113	115	141	137	109	112	129	153	151	111	89	70	
154	154	165	204	208	143	150	117	115	95	62	51	29	PYHÄRANTA
82	84	96	103	115	76	78	55	50	44	18	15	10	
72	70	69	101	93	67	72	62	65	51	44	36	19	
224	270	277	297	303	214	183	203	214	172	118	90	70	PÖYTYÄ
102	133	163	159	168	118	102	99	95	64	46	25	22	
122	137	114	138	135	96	81	104	119	108	72	65	48	
155	228	256	323	297	170	149	118	104	82	50	40	30	RUSKO
88	99	131	159	154	93	75	56	54	33	16	13	9	
67	129	125	164	143	77	74	62	50	49	34	27	21	
92	106	136	157	192	99	83	74	100	94	85	54	40	RYMÄTTYLÄ-RIMITO
47	58	65	78	108	55	41	46	44	33	41	21	9	
45	48	71	79	84	44	42	28	56	61	44	33	31	
142	190	207	241	246	156	134	140	135	149	95	101	68	SAUVO-SAGU
73	94	112	134	134	80	76	75	54	57	37	33	16	
69	96	95	107	112	76	58	65	81	92	58	68	52	
144	133	146	163	155	122	155	137	140	127	93	70	44	SIIKAINEN
76	81	77	103	84	66	82	78	70	56	30	22	16	
68	52	69	60	71	56	73	59	70	71	63	48	28	

32. VÄSTÖ LÄN (5-VUOT.) JA SUKUPUOLEN MUKAAN LÄÄNEITTÄIN, SEUTUKAAVA-ALUEITTAIN JA KUNNITTAIN 31.12.1994 (JATK.)
 FOLKÄNGD EFTER ÅLDER (5-ÅRSKLASSER) OCH KÖN LÄNSVIS, REGIONPLANEOMRÅDESVIS OCH KOMMUNVIS 31.12.1994 (FORTS.)
 POPULATION BY AGE (5-YEAR GROUPS), SEX, PROVINCE, REGIONAL PLANNING AREA AND MUNICIPALITY AT END-1994 (CONT.)

ALUE OMRÅDE AREA	SU- KUP KÖN SEX	YHTEENSÄ TOTALT TOTAL	IKÄ - ÅLDER - AGE												
			-14	%	15-64	%	65-	%	18-	0- 4	5- 9	10-14	15-19	20-24	
SUODENNIEMI	MS	1522	263	17,3	883	58,0	376	24,7	1210	84	94	85	79	53	
	M	766	147	19,2	473	61,7	146	19,1	592	46	53	48	38	28	
	N	756	116	15,3	410	54,2	230	30,4	618	38	41	37	41	25	
SUOMUSJÄRVI	MS	1320	224	17,0	782	59,2	314	23,8	1062	65	73	86	60	54	
	M	658	118	17,9	409	62,2	131	19,9	520	31	43	44	37	29	
	N	662	106	16,0	373	56,3	183	27,6	542	34	30	42	23	25	
SÄKYLÄ	MS	5325	1047	19,7	3512	66,0	766	14,4	4057	337	325	385	354	313	
	M	2549	517	20,3	1751	68,7	281	11,0	1935	173	158	186	168	145	
	N	2776	530	19,1	1761	63,4	485	17,5	2122	164	167	199	186	168	
SÄRKISALO-FINBY	MS	827	130	15,7	458	55,4	239	28,9	674	32	37	61	35	26	
	M	413	70	16,9	241	58,4	102	24,7	331	18	20	32	19	15	
	N	414	60	14,5	217	52,4	137	33,1	343	14	17	29	16	11	
TAIVASSALO-TÖVSALA	MS	1886	357	18,9	1117	59,2	412	21,8	1459	110	123	124	110	52	
	M	909	183	20,1	575	63,3	151	16,6	689	51	66	66	61	25	
	N	977	174	17,8	542	55,5	261	26,7	770	59	57	58	49	27	
TARVASJOKI	MS	1900	390	20,5	1146	60,3	364	19,2	1430	120	117	153	139	90	
	M	924	182	19,7	589	63,7	153	16,6	702	56	55	71	72	56	
	N	976	208	21,3	557	57,1	211	21,6	728	64	62	82	67	34	
ULVILA-ULVSBY	MS	12784	2633	20,6	8825	69,0	1326	10,4	9579	821	856	956	936	712	
	M	6362	1362	21,4	4493	70,6	507	8,0	4698	425	438	499	496	390	
	N	6422	1271	19,8	4332	67,5	819	12,8	4881	396	418	457	440	322	
VAHTO	MS	1772	443	25,0	1148	64,8	181	10,2	1234	142	162	139	138	71	
	M	893	225	25,2	581	65,1	87	9,7	619	76	83	66	70	37	
	N	879	218	24,8	567	64,5	94	10,7	615	66	79	73	68	34	
VAMPULA	MS	1891	282	14,9	1187	62,8	422	22,3	1547	109	92	81	101	99	
	M	966	150	15,5	645	66,8	171	17,7	782	55	53	42	55	58	
	N	925	132	14,3	542	58,6	251	27,1	765	54	39	39	46	41	
VEEMAA	MS	2660	486	18,3	1615	60,7	559	21,0	2076	168	162	156	153	122	
	M	1268	240	18,9	830	65,5	198	15,6	972	78	77	85	78	65	
	N	1392	246	17,7	785	56,4	361	25,9	1104	90	85	71	75	57	
VELKUA	MS	235	53	22,6	134	57,0	48	20,4	172	13	19	21	14	6	
	M	121	29	24,0	70	57,9	22	18,2	86	9	12	8	7	6	
	N	114	24	21,1	64	56,1	26	22,8	86	4	7	13	7	-	
VÄSTANFJÄRD	MS	885	149	16,8	514	58,1	222	25,1	697	41	56	52	57	52	
	M	438	77	17,6	269	61,4	92	21,0	341	16	30	31	30	23	
	N	447	72	16,1	245	54,8	130	29,1	356	25	26	21	27	29	
YLÄNE	MS	2335	415	17,8	1396	59,8	524	22,4	1824	132	129	154	139	106	
	M	1154	218	18,9	743	64,4	193	16,7	894	68	70	80	68	64	
	N	1181	197	16,7	653	55,3	331	28,0	930	64	59	74	71	42	
ÄRTSÄ	MS	5384	1021	19,0	3406	63,3	957	17,8	4143	319	338	364	345	238	
	M	2654	538	20,3	1735	65,4	381	14,4	1992	161	173	204	190	124	
	N	2730	483	17,7	1671	61,2	576	21,1	2151	158	165	160	155	114	
HÄMEEN LÄÄNI TAVASTEHUS LÄN															
HÄMEENLINNA-TAVASTEHUS	MS	44564	7799	17,5	29401	66,0	7364	16,5	35227	2828	2425	2546	2626	2682	
	M	20882	4060	19,4	14341	68,7	2481	11,9	16065	1480	1232	1348	1323	1313	
	N	23682	3739	15,8	15060	63,6	4883	20,6	19162	1348	1193	1198	1303	1369	
FORSSA	MS	19699	3353	17,0	13276	67,4	3070	15,6	15627	1119	1053	1181	1259	1302	
	M	9445	1728	18,3	6669	70,6	1048	11,1	7369	614	521	593	628	663	
	N	10254	1625	15,8	6607	64,4	2022	19,7	8258	505	532	588	631	639	
IKAALINEN	MS	8164	1498	18,3	5121	62,7	1545	18,9	6358	474	509	515	507	432	
	M	3975	771	19,4	2610	65,7	594	14,9	3042	240	264	267	250	225	
	N	4189	727	17,4	2511	59,9	951	22,7	3316	234	245	248	257	207	
LAHTI	MS	94706	15903	16,8	64832	68,5	13971	14,8	75465	5523	5001	5379	5761	5983	
	M	44351	8081	18,2	31701	71,5	4569	10,3	34584	2810	2486	2785	2862	2946	
	N	50355	7822	15,5	33131	65,8	9402	18,7	40881	2713	2515	2594	2899	3037	
MÄNTTÄ	MS	7299	1281	17,6	4893	67,0	1125	15,4	5683	385	420	476	531	443	
	M	3519	635	18,0	2476	70,4	408	11,6	2715	187	200	248	263	239	
	N	3780	646	17,1	2417	63,9	717	19,0	2968	198	220	228	268	204	
NOKIA	MS	26318	5189	19,7	17687	67,2	3442	13,1	20112	1739	1677	1773	1700	1452	
	M	12889	2676	20,8	8961	69,5	1252	9,7	9692	870	880	926	879	755	
	N	13429	2513	18,7	8726	65,0	2190	16,3	10420	869	797	847	821	697	
ORIVESI	MS	9139	1723	18,9	5759	63,0	1657	18,1	7113	528	561	634	541	451	
	M	4405	867	19,7	2962	67,2	576	13,1	3380	264	290	313	295	242	
	N	4734	856	18,1	2797	59,1	1081	22,8	3733	264	271	321	246	209	
PARKANO	MS	8321	1566	18,8	5490	66,0	1265	15,2	6409	454	518	594	585	424	
	M	4119	790	19,2	2885	70,0	444	10,8	3157	226	258	306	301	219	
	N	4202	776	18,5	2605	62,0	821	19,5	3252	228	260	288	284	205	
RIIHIMÄKI	MS	25754	4740	18,4	17177	66,7	3837	14,9	20074	1687	1513	1540	1604	1520	
	M	12292	2349	19,1	8625	70,2	1318	10,7	9501	838	759	752	771	776	
	N	13462	2391	17,8	8552	63,5	2519	18,7	10573	849	754	788	833	744	
TAMPERE-TAMMERFORS	MS	179251	29385	16,4	123237	68,8	26629	14,9	144259	11055	9223	9107	9715	11898	
	M	84115	14967	17,8	60334	71,7	8814	10,5	66307	5641	4703	4623	4821	5817	
	N	95136	14418	15,2	62903	66,1	17815	18,7	77952	5414	4520	4484	4894	6081	

25-29	30-34	35-39	40-44	45-49	50-54	55-59	60-64	65-69	70-74	75-79	80-84	85-	ALUE OMRÄDE AREA
68	106	104	103	117	71	73	109	94	105	79	59	39	SUODENNIEMI
34	60	55	62	63	40	36	57	45	36	31	21	13	
34	46	49	41	54	31	37	52	49	69	48	38	26	
66	71	93	111	102	76	74	75	93	77	63	43	38	SUOMUSJÄRVI
38	35	42	56	61	35	39	37	50	34	25	10	12	
28	36	51	55	41	41	35	38	43	43	38	33	26	
363	354	394	370	465	297	314	288	265	204	130	92	75	SÄKYLÄ
210	167	198	187	231	150	152	143	106	85	46	26	18	
153	187	196	183	234	147	162	145	159	119	84	66	57	
33	36	48	64	57	40	62	57	74	59	43	43	20	SÄRKISALO-FINBY
16	20	20	35	35	19	32	30	41	22	14	18	7	
17	16	28	29	22	21	30	27	33	37	29	25	13	
83	108	131	141	157	104	116	115	106	112	77	72	45	TAIVASSALO-TÖVSALA
42	55	69	66	85	56	59	57	41	53	26	22	9	
41	53	62	75	72	48	57	58	65	59	51	50	36	
91	121	121	175	141	89	82	97	119	90	69	47	39	TARVASJOKI
46	57	60	91	73	45	47	42	67	39	25	11	11	
45	64	61	84	68	44	35	55	52	51	44	36	28	
775	911	1018	1087	1246	817	769	554	468	359	240	140	119	ULVILA-ULVSBY
396	461	487	568	625	405	391	274	211	142	87	40	27	
379	450	531	519	621	412	378	280	257	217	153	100	92	
100	128	162	161	156	89	81	62	63	50	26	26	16	VAHTO
51	57	91	79	82	48	41	25	37	23	12	12	3	
49	71	71	82	74	41	40	37	26	27	14	14	13	
121	113	120	130	115	123	131	134	121	104	87	58	52	VAMPULA
67	69	65	78	62	55	69	67	60	44	32	21	14	
54	44	55	52	53	68	62	67	61	60	55	37	38	
128	161	193	182	208	138	159	171	146	141	106	94	72	VEHMAA
71	85	102	94	101	70	82	85	70	48	39	26	15	
57	76	91	88	107	68	77	89	76	93	67	68	57	
8	17	20	24	22	9	6	8	18	7	11	7	5	VELKUA
3	6	10	11	10	7	4	6	8	2	7	2	3	
5	11	10	13	12	2	2	2	10	5	4	5	2	
54	39	54	66	64	38	50	40	53	61	49	33	26	VÄSTANFJÄRD
34	17	28	42	34	16	28	17	26	22	23	14	7	
20	22	26	24	30	22	22	23	27	39	26	19	19	
130	155	145	152	172	125	150	122	133	171	96	74	50	YLÄNE
76	77	77	88	90	66	80	57	64	68	27	24	10	
54	78	68	64	82	59	70	65	69	103	69	50	40	
292	334	399	461	448	272	296	321	329	272	167	103	86	ÄETSÄ
143	168	202	244	240	139	140	145	153	119	58	28	23	
149	166	197	217	208	133	156	176	176	153	109	75	63	
													HÄMEEN LÄÄNI TAVASTEUS LÄN
3228	3297	3230	3538	3789	2565	2295	2151	2330	2010	1400	975	649	HÄMEENLINNA-TAVASTEUS
1626	1670	1557	1785	1858	1196	1070	943	928	707	436	265	145	
1602	1627	1673	1753	1931	1369	1225	1208	1402	1303	964	710	504	
1402	1356	1467	1600	1781	1050	1110	949	944	812	517	474	323	FORSSA
754	689	717	830	913	515	537	423	394	295	155	122	82	
648	667	750	770	868	535	573	526	550	517	362	352	241	
470	506	541	645	663	470	459	428	471	414	302	205	153	IKAALINEN
250	255	273	328	364	234	222	209	211	163	110	67	43	
220	251	268	317	299	236	237	219	260	251	192	138	110	
7079	6696	6604	7900	8740	6034	5376	4659	4390	3770	2722	1938	1151	LAHTI
3600	3454	3320	3777	4388	2881	2466	2007	1745	1264	816	504	240	
3479	3242	3284	4123	4352	3153	2910	2652	2645	2506	1906	1434	911	
401	436	536	645	683	419	406	393	379	343	194	133	76	MÄNTTÄ
219	211	275	342	345	208	173	201	155	138	65	38	12	
182	225	261	303	338	211	233	192	224	205	129	95	64	
1716	1940	2111	2274	2379	1494	1366	1255	1214	954	614	430	230	NOKIA
875	991	1098	1159	1186	795	658	565	526	344	182	128	72	
841	949	1013	1115	1193	699	708	690	688	610	432	302	158	
551	558	698	694	747	511	499	509	523	457	301	235	141	ORIVESI
280	295	346	372	379	264	249	240	209	180	90	60	37	
271	263	352	322	368	247	250	269	314	277	211	175	104	
494	520	582	728	741	478	482	456	406	369	224	165	101	PARKANO
258	275	313	387	398	250	256	228	151	132	74	54	33	
236	245	269	341	343	228	226	228	255	237	150	111	68	
1878	1992	2061	2126	2136	1419	1302	1139	1188	1043	714	535	357	RIIHIMÄKI
975	1032	1074	1103	1057	716	607	514	517	365	225	137	74	
903	960	987	1023	1079	703	695	625	671	678	489	398	283	
15541	14737	13410	13633	15430	10550	9465	8858	8344	7140	4963	3728	2454	TAMPERE-TAMMERFORS
7739	7628	6851	6628	7585	5067	4359	3839	3365	2490	1487	970	502	
7802	7109	6559	7005	7845	5483	5106	5019	4979	4650	3476	2758	1952	

32. VÄESTÖ IÄN (5-VUOT.) JA SUKUPUOLEN MUKAAN LÄÄNEITTÄIN, SEUTUKAAVA-ALUEITTAIN JA KUNNITTAIN 31.12.1994 (JATK.)
 FOLKMÄNGD EFTER ÅLDER (5-ÅRSKLASSER) OCH KÖN LÄNSVIS, REGIONPLANEOMRÅDESVIS OCH KOMMUNVIS 31.12.1994 (FORTS.)
 POPULATION BY AGE (5-YEAR GROUPS), SEX, PROVINCE, REGIONAL PLANNING AREA AND MUNICIPALITY AT END-1994 (CONT.)

ALUE OMRÅDE AREA	SU- KUP KÖN SEX	YHTEENSÄ TOTALT TOTAL	IKÄ - ÅLDER - AGE											
			-14 %	15-64 %	65- %	18-	0- 4	5- 9	10-14	15-19	20-24			
TOIJALA	MS	8187	1481	18,1	5298	64,7	1408	17,2	6432	483	492	506	493	469
	M	3913	733	18,7	2687	68,7	493	12,6	3037	220	253	260	249	239
	N	4274	748	17,5	2611	61,1	915	21,4	3395	263	239	246	244	230
VALKEAKOSKI	MS	21250	3492	16,4	14366	67,6	3392	16,0	16893	1040	1133	1319	1439	1374
	M	10424	1789	17,2	7407	71,1	1228	11,8	8176	513	595	681	762	738
	N	10826	1703	15,7	6959	64,3	2164	20,0	8717	527	538	638	677	636
VIRRAT-VIRDOIS	MS	9002	1527	17,0	5679	63,1	1796	20,0	7128	467	482	578	589	489
	M	4414	760	17,2	2944	66,7	710	16,1	3487	222	237	301	289	263
	N	4588	767	16,7	2735	59,6	1086	23,7	3641	245	245	277	300	226
ASIKKALA	MS	8761	1583	18,1	5646	64,4	1532	17,5	6831	478	500	605	570	443
	M	4331	775	17,9	2954	68,2	602	13,9	3359	226	259	290	314	259
	N	4430	808	18,2	2692	60,8	930	21,0	3472	252	241	315	256	184
HATTULA	MS	9134	1935	21,2	5994	65,6	1205	13,2	6817	641	629	665	603	469
	M	4531	963	21,3	3085	68,1	483	10,7	3362	334	307	322	324	240
	N	4603	972	21,1	2909	63,2	722	15,7	3455	307	322	343	279	229
HAUHO	MS	4062	696	17,1	2454	60,4	912	22,5	3228	219	226	251	224	173
	M	2043	346	16,9	1320	64,6	377	18,5	1620	105	107	134	133	86
	N	2019	350	17,3	1134	56,2	535	26,5	1608	114	119	117	91	87
HAUSJÄRVI	MS	8129	1767	21,7	5188	63,8	1174	14,4	6030	590	564	613	516	356
	M	4098	910	22,2	2749	67,1	439	10,7	3011	298	281	331	276	203
	N	4031	857	21,3	2439	60,5	735	18,2	3019	292	283	282	240	153
HOLLOLA	MS	20264	4480	22,1	13843	68,3	1941	9,6	14905	1445	1474	1561	1430	1039
	M	10033	2255	22,5	7004	69,8	774	7,7	7331	731	742	782	732	562
	N	10231	2225	21,7	6839	66,8	1167	11,4	7574	714	732	779	698	477
HUMPPILA	MS	2690	462	17,2	1738	64,6	490	18,2	2110	136	145	181	195	145
	M	1349	244	18,1	913	67,7	192	14,2	1050	70	67	107	101	80
	N	1341	218	16,3	825	61,5	298	22,2	1060	66	78	74	94	65
HÄMEENKYRÖ-TAVASTKYRÖ	MS	9676	1824	18,9	6175	63,8	1677	17,3	7490	574	585	665	567	515
	M	4789	938	19,6	3236	67,6	615	12,8	3662	285	293	360	290	280
	N	4887	886	18,1	2939	60,1	1062	21,7	3828	289	292	305	277	235
JANAKKALA	MS	15509	2884	18,6	10205	65,8	2420	15,6	12069	956	964	964	943	873
	M	7640	1436	18,8	5315	69,6	889	11,6	5907	465	480	491	489	498
	N	7869	1448	18,4	4890	62,1	1531	19,5	6162	491	484	473	454	375
JOKIOINEN	MS	5610	1159	20,7	3616	64,5	835	14,9	4249	380	394	385	332	283
	M	2759	583	21,1	1849	67,0	327	11,9	2070	184	216	183	173	148
	N	2851	576	20,2	1767	62,0	508	17,8	2179	196	178	202	159	135
JUUPAJOKI	MS	2491	523	21,0	1508	60,5	460	18,5	1862	163	167	193	160	105
	M	1240	258	20,8	807	65,1	175	14,1	924	84	84	90	87	64
	N	1251	265	21,2	701	56,0	285	22,8	938	79	83	103	73	41
KALVOLA	MS	3478	674	19,4	2164	62,2	640	18,4	2688	203	249	222	210	152
	M	1727	355	20,6	1131	65,5	241	14,0	1306	109	129	117	121	81
	N	1751	319	18,2	1033	59,0	399	22,8	1382	94	120	105	89	71
KANGASALA	MS	21673	4598	21,2	14503	66,9	2572	11,9	16184	1524	1457	1617	1462	1235
	M	10608	2362	22,3	7304	68,9	942	8,9	7809	750	775	837	733	660
	N	11065	2236	20,2	7199	65,1	1630	14,7	8375	774	682	780	729	575
KIHNIÖ	MS	2666	510	19,1	1654	62,0	502	18,8	2057	147	164	199	166	122
	M	1342	255	19,0	888	66,2	199	14,8	1039	72	74	109	79	68
	N	1324	255	19,3	766	57,9	303	22,9	1018	75	90	90	87	54
KOSKI HL	MS	2359	486	20,6	1457	61,8	416	17,6	1781	137	183	166	141	102
	M	1176	252	21,4	765	65,1	159	13,5	881	58	104	90	68	66
	N	1183	234	19,8	692	58,5	257	21,7	900	79	79	76	73	36
KUMALAHTI	MS	1168	219	18,8	666	57,0	283	24,2	919	79	87	53	49	47
	M	603	127	21,1	352	58,4	124	20,6	462	42	55	30	26	19
	N	565	92	16,3	314	55,6	159	28,1	457	37	32	23	23	28
KUOREVESI	MS	3074	575	18,7	1987	64,6	512	16,7	2374	168	184	223	200	137
	M	1576	299	19,0	1076	68,3	201	12,8	1216	84	90	125	108	77
	N	1498	276	18,4	911	60,8	311	20,8	1158	84	94	98	92	60
KURU	MS	2988	553	18,5	1822	61,0	613	20,5	2343	170	185	198	154	119
	M	1529	282	18,4	989	64,7	258	16,9	1189	88	87	107	91	65
	N	1459	271	18,6	833	57,1	355	24,3	1154	82	98	91	63	54
KYLÄKOSKI	MS	2657	537	20,2	1721	64,8	399	15,0	2024	196	157	184	155	172
	M	1369	281	20,5	931	68,0	157	11,5	1039	106	80	95	80	91
	N	1288	256	19,9	790	61,3	242	18,8	985	90	77	89	75	81
KÄRKÖLÄ	MS	5339	1111	20,8	3402	63,7	826	15,5	4024	358	368	385	342	253
	M	2671	563	21,1	1810	67,8	298	11,2	2000	183	194	186	188	135
	N	2668	548	20,5	1592	59,7	528	19,8	2024	175	174	199	154	118
LÄMMI	MS	5873	1061	18,1	3644	62,0	1168	19,9	4604	326	360	375	346	253
	M	2859	559	19,6	1839	64,3	461	16,1	2194	183	191	185	181	121
	N	3014	502	16,7	1805	59,9	707	23,5	2410	143	169	190	165	132
LEMPÄÄLÄ	MS	15272	3470	22,7	9989	65,4	1813	11,9	11192	1131	1159	1180	1009	791
	M	7577	1795	23,7	5107	67,4	675	8,9	5470	562	611	622	538	416
	N	7695	1675	21,8	4882	63,4	1138	14,8	5722	569	548	558	471	375
LOPPI	MS	7588	1506	19,8	4816	63,5	1266	16,7	5788	489	508	509	475	343
	M	3868	806	20,8	2563	66,3	499	12,9	2908	260	287	259	254	195
	N	3720	700	18,8	2253	60,6	767	20,6	2880	229	221	250	221	148
LUOPIOINEN	MS	2546	403	15,8	1499	58,9	644	25,3	2061	123	141	139	134	106
	M	1260	200	15,9	805	63,9	255	20,2	1017	52	79	69	68	66
	N	1286	203	15,8	694	54,0	389	30,2	1044	71	62	70	66	40

25-29	30-34	35-39	40-44	45-49	50-54	55-59	60-64	65-69	70-74	75-79	80-84	85-	ALUE OMRÄDE AREA
543	556	641	685	670	441	402	398	429	365	268	205	141	TOIJALA
279	278	341	362	368	207	187	177	194	129	80	52	38	
264	278	300	323	302	234	215	221	235	236	188	153	103	
1264	1295	1411	1744	2106	1369	1247	1117	1140	933	597	473	249	VALKEAKOSKI
686	697	741	850	1099	692	615	527	486	343	188	160	51	
578	598	670	894	1007	677	632	590	654	590	409	313	198	
475	516	577	685	753	526	544	525	571	506	324	228	167	VIRRAT-VIRDOIS
266	278	304	352	402	244	276	270	277	196	117	74	46	
209	238	273	333	351	282	268	255	294	310	207	154	121	
413	495	623	732	831	555	541	443	495	440	260	207	130	ASIKKALA
227	252	312	369	457	292	262	210	237	167	95	63	40	
186	243	311	363	374	263	279	233	258	273	165	144	90	
553	700	745	733	812	467	500	412	414	340	180	165	106	HATTULA
288	356	389	374	434	243	239	198	199	134	60	57	33	
265	344	356	359	378	224	261	214	215	206	120	108	73	
192	226	272	317	331	230	252	237	274	275	153	120	90	HAUHO
98	123	143	176	194	121	138	108	138	101	71	43	24	
94	103	129	141	137	109	114	129	136	174	82	77	66	
450	608	682	690	631	440	419	396	360	323	219	163	109	HAUSJÄRVI
229	321	361	375	342	240	209	193	163	125	67	54	30	
221	287	321	315	289	200	210	203	197	198	152	109	79	
1271	1513	1650	1840	1928	1274	1103	795	668	549	339	232	153	HOLLOLA
634	771	807	934	962	635	570	397	307	239	121	71	36	
637	742	843	906	966	639	533	398	361	310	218	161	117	
149	185	210	241	179	135	133	166	153	152	72	73	40	HUNPILA
80	110	97	137	91	70	67	80	77	66	25	15	9	
69	75	113	104	88	65	66	86	76	86	47	58	31	
567	705	685	778	795	517	532	514	558	449	297	212	161	HÄMEENKYRÖ-TAVASTKYRÖ
289	378	350	416	442	245	270	276	251	166	92	65	41	
278	327	335	362	353	272	262	238	307	283	205	147	120	
954	1082	1130	1229	1401	937	908	748	778	657	435	328	222	JANAKKALA
504	559	593	624	731	489	460	368	337	255	146	101	50	
450	523	537	605	670	448	448	380	441	402	289	227	172	
346	399	438	468	471	279	306	294	307	214	138	104	72	JOKIOINEN
178	198	226	242	250	123	167	144	143	90	42	30	22	
168	201	212	226	221	156	139	150	164	124	96	74	50	
133	153	184	189	184	141	143	116	133	113	90	65	59	JUUPAJOKI
70	80	102	102	107	68	73	54	65	41	33	22	14	
63	73	82	87	77	73	70	62	68	72	57	43	45	
183	214	238	279	270	211	199	208	202	168	114	87	69	KALVOLA
98	114	120	149	144	100	105	99	92	73	36	28	12	
85	100	118	130	126	111	94	109	110	95	78	59	57	
1371	1593	1653	1899	1971	1310	1113	896	827	681	479	347	238	KANGASALA
695	826	811	960	978	653	561	427	349	269	155	107	62	
676	767	842	939	993	657	552	469	478	412	324	240	176	
116	181	218	219	185	134	158	155	160	143	86	66	47	KIHNIÖ
62	94	118	124	101	75	86	81	67	64	29	26	13	
54	87	100	95	84	59	72	74	93	79	57	40	34	
125	160	158	197	178	124	136	136	125	106	92	51	42	KOSKI HL
71	77	80	111	94	68	62	68	55	40	39	19	6	
54	83	78	86	84	56	74	68	70	66	53	32	36	
53	91	78	82	70	44	75	77	96	65	60	31	31	KUHMALAHTI
26	49	48	48	39	27	33	37	41	38	21	12	12	
27	42	30	34	31	17	42	40	55	27	39	19	19	
162	193	211	260	303	209	196	116	126	134	102	96	54	KUOREVESI
95	106	117	135	159	109	108	62	64	58	30	31	18	
67	87	94	125	144	100	88	54	62	76	72	65	36	
135	193	231	208	223	187	187	185	200	146	111	90	66	KURU
73	104	126	116	118	106	91	99	98	65	40	29	26	
62	89	105	92	105	81	96	86	102	81	71	61	40	
160	164	181	224	245	152	140	128	122	111	70	53	43	KYLMÄKOSKI
81	96	95	123	127	86	83	69	59	46	27	15	10	
79	68	86	101	118	66	57	59	63	65	43	38	33	
328	381	404	415	493	315	229	242	234	199	169	119	105	KÄRKÖLÄ
173	204	220	212	258	183	119	118	105	70	50	40	33	
155	177	184	203	235	132	110	124	129	129	119	79	72	
327	350	402	422	458	352	354	380	336	297	237	167	131	LAMMI
175	184	204	229	232	181	170	162	163	124	80	59	35	
152	166	198	193	226	171	184	218	173	173	157	108	96	
840	1166	1267	1320	1353	836	742	665	626	490	302	230	165	LEMPÄLÄ
437	575	636	667	716	441	368	313	278	204	94	63	36	
403	591	631	653	637	395	374	352	348	286	208	167	129	
413	502	563	612	631	444	456	377	361	350	253	171	131	LOPPI
210	266	293	317	351	237	251	189	171	147	88	63	30	
203	236	270	295	280	207	205	188	190	203	165	108	101	
142	151	164	149	176	140	155	182	211	183	111	80	59	LUOPIOINEN
68	87	91	79	97	77	66	106	100	73	41	25	16	
74	64	73	70	79	63	89	76	111	110	70	55	43	

32. VÄRSTÖ LÄN (5-VUOT.) JA SUKUPUOLEN MUKAAN LÄÄNEITTÄIN, SEUTUKAAVA-ALUEITTAIN JA KUNNITTAIN 31.12.1994 (JATK.)
 POLKÄNGD EFTER ÅLDER (5-ÅRSKLASSER) OCH KÖN LÄNSVIS, REGIONPLANEOMRÅDESVIS OCH KOMMUNVIS 31.12.1994 (FORTS.)
 POPULATION BY AGE (5-YEAR GROUPS), SEX, PROVINCE, REGIONAL PLANNING AREA AND MUNICIPALITY AT END-1994 (CONT.)

ALUE OMRÅDE AREA	SU- KUP KÖN SEX	YHTEENSÄ TOTALT TOTAL	IKÄ - ÅLDER - AGE											
			-14	%	15-64	%	65-	%	18-	0-4	5-9	10-14	15-19	20-24
LÄNGELMÄKI	MS	1887	280	14,8	1127	59,7	480	25,4	1542	77	97	106	104	88
	M	932	135	14,5	620	66,5	177	19,0	760	34	41	60	60	52
	N	955	145	15,2	507	53,1	303	31,7	782	43	56	46	44	36
MOUNIJÄRVI	MS	2883	560	19,4	1793	62,2	530	18,4	2210	167	166	227	186	132
	M	1448	262	18,1	966	66,7	220	15,2	1125	76	83	103	96	76
	N	1435	298	20,8	827	57,6	310	21,6	1085	91	83	124	90	56
NASTOLA	MS	15061	3147	20,9	10429	69,2	1485	9,9	11195	1037	999	1111	1151	842
	M	7576	1602	21,1	5408	71,4	566	7,5	5616	540	501	561	578	465
	N	7485	1545	20,6	5021	67,1	919	12,3	5579	497	498	550	573	377
PADASJOKI	MS	4253	755	17,8	2650	62,3	848	19,9	3345	234	248	273	251	193
	M	2110	380	18,0	1416	67,1	314	14,9	1648	122	125	133	138	108
	N	2143	375	17,5	1234	57,6	534	24,9	1697	112	123	140	113	85
PIRKKALA	MS	11691	2528	21,6	8045	68,8	1118	9,6	8629	780	827	921	865	628
	M	5771	1286	22,3	4055	70,3	430	7,5	4198	410	421	455	456	346
	N	5920	1242	21,0	3990	67,4	688	11,6	4431	370	406	466	409	282
PÄLKÄNE	MS	4160	773	18,6	2653	63,8	734	17,6	3249	267	252	254	248	186
	M	2023	413	20,4	1356	67,0	254	12,6	1548	153	141	119	119	92
	N	2137	360	16,8	1297	60,7	480	22,5	1701	114	111	135	129	94
RENKO	MS	2404	442	18,4	1556	64,7	406	16,9	1862	126	175	141	153	110
	M	1217	210	17,3	840	69,0	167	13,7	954	65	82	63	79	55
	N	1187	232	19,5	716	60,3	239	20,1	908	61	93	78	74	55
RUOVESI	MS	5945	970	16,3	3678	61,9	1297	21,8	4784	300	302	368	363	307
	M	2914	491	16,8	1937	66,5	486	16,7	2328	159	145	187	175	169
	N	3031	479	15,8	1741	57,4	811	26,8	2456	141	157	181	188	138
SAHALANTI	MS	2215	465	21,0	1446	65,3	304	13,7	1674	180	140	145	137	102
	M	1119	258	23,1	744	66,5	117	10,5	822	94	84	80	74	55
	N	1096	207	18,9	702	64,1	187	17,1	852	86	56	65	63	47
TAMMELA	MS	6147	1202	19,6	3763	61,2	1182	19,2	4746	386	402	414	323	265
	M	3078	591	19,2	2025	65,8	462	15,0	2379	197	200	194	174	150
	N	3069	611	19,9	1738	56,6	720	23,5	2367	189	202	220	149	115
TUULOS	MS	1574	290	18,4	966	61,4	318	20,2	1223	83	94	113	97	81
	M	777	139	17,9	509	65,5	129	16,6	610	38	48	53	43	37
	N	797	151	18,9	457	57,3	189	23,7	613	45	46	60	54	44
URJALA	MS	5961	974	16,3	3721	62,4	1266	21,2	4772	297	330	347	350	295
	M	2963	491	16,6	1973	66,6	499	16,8	2361	150	173	168	177	168
	N	2998	483	16,1	1748	58,3	767	25,6	2411	147	157	179	173	127
VESILANTI	MS	3246	653	20,1	2050	63,2	543	16,7	2477	239	211	203	205	148
	M	1659	325	19,6	1109	66,8	225	13,6	1271	115	106	104	114	85
	N	1587	328	20,7	941	59,3	318	20,0	1206	124	105	99	91	63
VIIALA	MS	5194	1006	19,4	3314	63,8	874	16,8	3956	334	304	368	350	279
	M	2559	530	20,7	1708	66,7	321	12,5	1913	186	142	202	180	150
	N	2635	476	18,1	1606	60,9	553	21,0	2043	148	162	166	170	129
VILJAKKALA	MS	2003	373	18,6	1225	61,2	405	20,2	1558	140	122	111	112	101
	M	1000	188	18,8	643	64,3	169	16,9	781	65	60	63	45	54
	N	1003	185	18,4	582	58,0	236	23,5	777	75	62	48	67	47
VILPPULA	MS	6150	1059	17,2	3892	63,3	1199	19,5	4847	312	326	421	396	287
	M	3056	560	18,3	2028	66,4	468	15,3	2361	165	168	227	209	149
	N	3094	499	16,1	1864	60,2	731	23,6	2486	147	158	194	187	138
YLÖJÄRVI	MS	19241	4483	23,3	13192	68,6	1566	8,1	13921	1458	1515	1510	1353	994
	M	9594	2274	23,7	6709	69,9	611	6,4	6854	734	766	774	755	532
	N	9647	2209	22,9	6483	67,2	955	9,9	7067	724	749	736	598	462
YPÄJÄ	MS	2742	486	17,7	1682	61,3	574	20,9	2147	136	184	166	167	122
	M	1388	260	18,7	897	64,6	231	16,6	1073	75	102	83	93	66
	N	1354	226	16,7	785	58,0	343	25,3	1074	61	82	83	74	56
KYMEN LÄÄNI KYMENE LÄN														
KOUVOLA	MS	32233	5369	16,7	21986	68,2	4878	15,1	25729	1848	1662	1859	1983	2010
	M	15157	2673	17,6	10848	71,6	1636	10,8	11916	898	834	941	1003	982
	N	17076	2696	15,8	11138	65,2	3242	19,0	13813	950	828	918	980	1028
ANJALANKOSKI	MS	18495	3297	17,8	12107	65,5	3091	16,7	14477	1085	1047	1165	1175	936
	M	9304	1746	18,8	6416	69,0	1142	12,3	7177	567	567	612	633	527
	N	9191	1551	16,9	5691	61,9	1949	21,2	7300	518	480	553	542	409
HAMINA-FREDRIKSHAMN	MS	10147	1590	15,7	6773	66,7	1784	17,6	8246	567	499	524	578	573
	M	4866	800	16,4	3445	70,8	621	12,8	3915	290	253	257	288	286
	N	5281	790	15,0	3328	63,0	1163	22,0	4331	277	246	267	290	287
IMATRA	MS	32302	5175	16,0	21890	67,8	5237	16,2	25884	1710	1607	1858	2074	1857
	M	15706	2669	17,0	11246	71,6	1791	11,4	12382	907	823	939	1073	1007
	N	16596	2506	15,1	10644	64,1	3446	20,8	13502	803	784	919	1001	850
KOTKA	MS	56087	9022	16,1	37641	67,1	9424	16,8	45052	2912	2932	3178	3524	3333
	M	27289	4553	16,7	19316	70,8	3420	12,5	21744	1484	1470	1599	1765	1766
	N	28798	4469	15,5	18325	63,6	6004	20,8	23308	1428	1462	1579	1759	1567
KUUSANKOSKI	MS	21580	3742	17,3	14520	67,3	3318	15,4	17018	1247	1200	1295	1413	1123
	M	10552	1953	18,5	7430	70,4	1169	11,1	8152	651	595	707	762	584
	N	11028	1789	16,2	7090	64,3	2149	19,5	8866	596	605	588	651	539

25-29	30-34	35-39	40-44	45-49	50-54	55-59	60-64	65-69	70-74	75-79	80-84	85-	ALUE OMRÄDE AREA
73	86	113	134	162	121	111	135	133	120	106	84	37	LÄNGELMÄKI
42	46	65	70	87	63	63	72	51	45	36	36	9	
31	40	48	64	75	58	48	63	82	75	70	48	28	
151	159	242	232	216	145	166	164	163	149	96	71	51	NOUHIJÄRVI
94	81	121	127	127	74	83	87	84	62	37	25	12	
57	78	121	105	89	71	83	77	79	87	59	46	39	
942	1077	1196	1367	1568	918	761	607	522	423	253	173	114	NASTOLA
487	594	596	701	812	497	386	292	237	162	86	50	31	
455	483	600	666	756	421	375	315	285	261	167	123	83	
199	263	304	286	347	262	271	274	300	208	132	127	81	PADASJOKI
114	133	158	155	192	139	138	141	136	68	48	38	24	
85	130	146	131	155	123	133	133	164	140	84	89	57	
694	891	951	1001	1149	804	608	454	349	301	191	183	94	PIRKKALA
355	444	466	488	571	404	300	225	156	124	66	54	30	
339	447	485	513	578	400	308	229	193	177	125	129	64	
248	304	289	309	345	229	272	223	203	168	148	118	97	PÄLKÄNE
126	164	139	162	194	110	133	117	93	66	42	25	28	
122	140	150	147	151	119	139	106	110	102	106	93	69	
154	156	156	170	233	130	169	125	123	106	69	59	49	RENKO
80	85	81	92	132	73	93	70	63	47	22	19	16	
74	71	75	78	101	57	76	55	60	59	47	40	33	
284	328	416	428	461	321	375	395	427	320	225	191	134	RUOVESI
149	169	231	230	253	174	188	199	188	129	87	56	26	
135	159	185	198	208	147	187	196	239	191	138	135	108	
135	168	172	171	158	133	139	131	102	73	54	43	32	SAHALAHTI
68	90	82	93	84	67	68	63	45	30	16	16	10	
67	78	90	78	74	66	71	68	57	43	38	27	22	
324	410	486	497	484	291	323	360	383	331	204	151	113	TAMMELA
174	208	267	268	269	159	176	180	182	130	83	41	26	
150	202	219	229	215	132	147	180	201	201	121	110	87	
76	86	114	125	108	102	75	102	97	76	62	50	33	TUULOS
46	43	67	66	55	59	42	51	43	41	18	18	9	
30	43	47	59	53	43	33	51	54	35	44	32	24	
287	372	401	453	467	352	392	352	415	331	219	190	111	URJALA
159	189	224	232	255	183	210	176	185	143	78	64	29	
128	183	177	221	212	169	182	176	230	188	141	126	82	
184	235	238	242	259	164	187	188	182	153	94	67	47	VESILAHTI
89	126	135	136	139	87	95	103	93	57	35	24	16	
95	109	103	106	120	77	92	85	89	96	59	43	31	
285	326	413	435	446	269	243	268	302	262	145	93	72	VIIALA
157	166	215	224	230	142	121	123	124	109	47	27	14	
128	160	198	211	216	127	122	145	178	153	98	66	58	
109	139	124	155	144	106	125	110	133	119	67	51	35	VILJAKKALA
61	74	72	84	83	56	59	55	69	54	23	15	8	
48	65	52	71	61	50	66	55	64	65	44	36	27	
316	360	443	500	523	354	382	331	400	310	208	169	112	VILPPULA
169	171	249	266	272	180	202	161	184	126	68	57	33	
147	189	194	234	251	174	180	170	216	184	140	112	79	
1192	1639	1757	1701	1754	1142	881	779	621	418	247	175	105	YLÖJÄRVI
583	818	869	874	891	586	425	376	281	186	83	58	23	
609	821	888	827	863	556	456	403	340	252	164	117	82	
160	155	188	232	219	133	143	163	183	156	97	72	66	YPÄJÄ
77	82	90	128	131	69	76	85	87	66	28	29	21	
83	73	98	104	88	64	67	78	96	90	69	43	45	
													KYMEN LÄÄNI KYMENE LÄN
2267	2373	2425	2676	2905	2010	1799	1538	1600	1371	901	619	387	KOUVOLA
1152	1211	1229	1325	1429	978	871	668	654	453	290	178	61	
1115	1162	1196	1351	1476	1032	928	870	946	918	611	441	326	
1153	1265	1346	1407	1557	1111	1108	1049	996	822	578	445	250	ANJALANKOSKI
645	699	705	752	818	549	564	524	426	332	185	124	75	
508	566	641	655	739	562	544	525	570	490	393	321	175	
702	719	769	761	853	658	577	583	568	471	353	242	150	HAMINA-FREDRIKSHAMN
374	374	406	396	456	331	265	269	231	167	100	83	40	
328	345	363	365	397	327	312	314	337	304	253	159	110	
1939	2211	2206	2582	2903	2130	2166	1822	1734	1310	942	765	486	IMATRA
997	1185	1164	1320	1530	1050	1082	838	717	467	290	210	107	
942	1026	1042	1262	1373	1080	1084	984	1017	843	652	555	379	
3604	3663	3993	4474	5239	3485	3210	3116	3144	2511	1581	1343	845	KOTKA
1897	1922	2114	2299	2674	1810	1599	1470	1392	937	529	364	198	
1707	1741	1879	2175	2565	1675	1611	1646	1752	1574	1052	979	647	
1348	1454	1616	1880	1978	1228	1277	1203	1133	888	588	419	290	KUUSANKOSKI
718	752	817	939	1037	610	653	558	480	335	180	112	62	
630	702	799	941	941	618	624	645	653	553	408	307	228	

32. VÄSTÖ LÄN (5-VUOT.) JA SUKUPUOLEN MUKAAN LÄÄNEITTÄIN, SEUTUKAAVA-ALUEITTAIN JA KUNNITTAIN 31.12.1994 (JATK.)
 FOLKMNÄGD EFTER ÅLDER (5-ÅRSKLASSER) OCH KÖN LÄNSVIS, REGIONPLANOMRÅDESVIS OCH KOMMUNVIS 31.12.1994 (FORTS.)
 POPULATION BY AGE (5-YEAR GROUPS), SEX, PROVINCE, REGIONAL PLANNING AREA AND MUNICIPALITY AT END-1994 (CONT.)

ALUE OMRÅDE AREA	SU- KUP KÖN SEX	YHTEENSÄ TOTALT TOTAL	IKÄ - ÅLDER - AGE											
			-14	%	15-64	%	65-	%	18-	0- 4	5- 9	10-14	15-19	20-24
LAPPEENRANTA VILJMANSTRAND	MS	56412	9941	17,6	38298	67,9	8173	14,5	44444	3320	3242	3379	3488	3578
	M	27265	5056	18,5	19332	70,9	2877	10,6	21152	1679	1683	1694	1795	1806
	N	29147	4885	16,8	18966	65,1	5296	18,2	23292	1641	1559	1685	1693	1772
ELIMÄKI	MS	8595	1763	20,5	5569	64,8	1263	14,7	6498	569	598	596	541	401
	M	4277	896	20,9	2895	67,7	486	11,4	3211	290	329	277	280	211
	N	4318	867	20,1	2674	61,9	777	18,0	3287	279	269	319	261	190
IITTI	MS	7715	1410	18,3	4930	63,9	1375	17,8	6031	420	460	530	449	377
	M	3800	724	19,1	2558	67,3	518	13,6	2941	236	224	264	225	188
	N	3915	686	17,5	2372	60,6	857	21,9	3090	184	236	266	224	189
JAALA	MS	2046	341	16,7	1272	62,2	433	21,2	1643	106	122	113	95	75
	M	1036	175	16,9	699	67,5	162	15,6	829	51	64	60	52	44
	N	1010	166	16,4	573	56,7	271	26,8	814	55	58	53	43	31
JOUTSENO	MS	11714	2181	18,6	7850	67,0	1683	14,4	9025	643	731	807	819	643
	M	5842	1123	19,2	4075	69,8	644	11,0	4461	329	385	409	433	338
	N	5872	1058	18,0	3775	64,3	1039	17,7	4564	314	346	398	386	305
LEMI	MS	3205	650	20,3	2026	63,2	529	16,5	2439	195	229	226	181	131
	M	1661	347	20,9	1090	65,6	224	13,5	1256	102	123	122	99	64
	N	1544	303	19,6	936	60,6	305	19,8	1183	93	106	104	82	67
LUUMÄKI	MS	5498	906	16,5	3403	61,9	1189	21,6	4402	285	306	315	310	236
	M	2758	480	17,4	1815	65,8	463	16,8	2180	147	157	176	165	127
	N	2740	426	15,5	1588	58,0	726	26,5	2222	138	149	139	145	109
MIEHINKÄLÄ	MS	2743	426	15,5	1668	60,8	649	23,7	2219	134	136	156	154	133
	M	1389	226	16,3	910	65,5	253	18,2	1110	77	67	82	83	69
	N	1354	200	14,8	758	56,0	396	29,2	1109	57	69	74	71	64
PARIKKALA	MS	5043	775	15,4	3146	62,4	1122	22,2	4104	234	265	276	300	255
	M	2430	382	15,7	1626	66,9	422	17,4	1964	117	124	141	147	137
	N	2613	393	15,0	1520	58,2	700	26,8	2140	117	141	135	153	118
PYHTÄÄ-PYTTIS	MS	5482	1056	19,3	3532	64,4	894	16,3	4197	323	359	374	376	242
	M	2721	543	20,0	1815	66,7	363	13,3	2072	166	188	189	177	130
	N	2761	513	18,6	1717	62,2	531	19,2	2125	157	171	185	199	112
RAUTJARVI	MS	5221	856	16,4	3357	64,3	1008	19,3	4165	284	258	314	304	275
	M	2576	421	16,3	1771	68,8	384	14,9	2063	137	123	161	149	152
	N	2645	435	16,4	1586	60,0	624	23,6	2102	147	135	153	155	123
RUOKOLAHTI	MS	6472	1115	17,2	4197	64,8	1160	17,9	5104	320	393	402	410	308
	M	3290	580	17,6	2219	67,4	491	14,9	2580	183	199	198	213	188
	N	3182	535	16,8	1978	62,2	669	21,0	2524	137	194	204	197	120
SAARI	MS	1729	283	16,4	1068	61,8	378	21,9	1381	91	95	97	103	67
	M	894	145	16,2	601	67,2	148	16,6	710	49	47	49	59	49
	N	835	138	16,5	467	55,9	230	27,5	671	42	48	48	44	18
SAVITAIPALE	MS	4641	764	16,5	2868	61,8	1009	21,7	3713	258	244	262	265	224
	M	2332	390	16,7	1528	65,5	414	17,8	1863	142	130	118	120	127
	N	2309	374	16,2	1340	58,0	595	25,8	1850	116	114	144	145	97
SUOMENNIEMI	MS	937	127	13,6	574	61,3	236	25,2	780	41	42	44	53	32
	M	477	66	13,8	321	67,3	90	18,9	397	22	22	22	26	15
	N	460	61	13,3	253	55,0	146	31,7	383	19	20	22	27	17
TAIPALSAARI	MS	4763	1031	21,6	3124	65,6	608	12,8	3538	317	352	362	313	214
	M	2427	532	21,9	1630	67,2	265	10,9	1796	156	195	181	160	119
	N	2336	499	21,4	1494	64,0	343	14,7	1742	161	157	181	153	95
UUKUNIEMI	MS	623	111	17,8	367	58,9	145	23,3	488	31	34	46	34	21
	M	315	62	19,7	197	62,5	56	17,8	246	15	17	30	13	15
	N	308	49	15,9	170	55,2	89	28,9	242	16	17	16	21	6
VALKEALA	MS	11504	2338	20,3	7630	66,3	1536	13,4	8697	818	750	770	740	598
	M	5857	1211	20,7	4029	68,8	617	10,5	4378	408	387	416	397	327
	N	5647	1127	20,0	3601	63,8	919	16,3	4319	410	363	354	343	271
VEHKALAHTI	MS	12442	2283	18,3	8334	67,0	1825	14,7	9616	702	738	843	866	640
	M	6263	1171	18,7	4349	69,4	743	11,9	4821	380	376	415	432	346
	N	6179	1112	18,0	3985	64,5	1082	17,5	4795	322	362	428	434	294
VIROLAHTI	MS	4108	663	16,1	2527	61,5	918	22,3	3292	182	238	243	247	189
	M	2032	351	17,3	1323	65,1	358	17,6	1610	95	129	127	114	106
	N	2076	312	15,0	1204	58,0	560	27,0	1682	87	109	116	133	83
YLÄMAA	MS	1674	275	16,4	1029	61,5	370	22,1	1346	64	101	110	87	78
	M	860	140	16,3	555	64,5	165	19,2	690	38	46	56	51	43
	N	814	135	16,6	474	58,2	205	25,2	656	26	55	54	36	35
MIKKELIN LÄÄNI S:T MICHELS LÄN														
MIKKELI-S:T MICHEL	MS	32581	5625	17,3	22383	68,7	4573	14,0	25727	1904	1833	1888	2150	2269
	M	15175	2868	18,9	10825	71,3	1482	9,8	11704	972	969	927	1065	1106
	N	17406	2757	15,8	11558	66,4	3091	17,8	14023	932	864	961	1085	1163
HEINOLA	MS	15954	2662	16,7	10895	68,3	2397	15,0	12653	900	821	941	1089	928
	M	7642	1372	18,0	5420	70,9	850	11,1	5951	457	434	481	559	459
	N	8312	1290	15,5	5475	65,9	1547	18,6	6702	443	387	460	530	469
PIEKSAWÄKI	MS	13674	2317	16,9	9119	66,7	2238	16,4	10859	703	756	858	913	834
	M	6431	1167	18,1	4497	69,9	767	11,9	5015	346	368	453	450	410
	N	7243	1150	15,9	4622	63,8	1471	20,3	5844	357	388	405	463	424
SAVONLINNA-NYSLOTT	MS	28710	5117	17,8	19226	67,0	4367	15,2	22504	1609	1670	1838	1858	1789
	M	13704	2647	19,3	9529	69,5	1528	11,2	10504	850	861	936	928	891
	N	15006	2470	16,5	9697	64,6	2839	18,9	12000	759	809	902	930	898

25-29	30-34	35-39	40-44	45-49	50-54	55-59	60-64	65-69	70-74	75-79	80-84	85-	ALUE OMRÄDE AREA
4048	3903	4384	4602	4900	3411	3038	2946	2673	2174	1501	1119	706	LAPPEENRANTA
2105	2003	2251	2341	2545	1696	1483	1307	1144	783	461	310	179	VILLMANSTRAND
1943	1900	2133	2261	2355	1715	1555	1639	1529	1391	1040	809	527	
526	601	748	661	716	468	473	434	409	322	238	171	123	ELIMÄKI
276	301	404	343	378	247	236	219	189	143	66	46	42	
250	300	344	318	338	221	237	215	220	179	172	125	81	
440	494	612	596	647	452	431	432	427	396	256	169	127	IITTI
240	255	323	304	361	254	207	201	184	164	84	48	38	
200	239	289	292	286	198	224	231	243	232	172	121	89	
91	150	147	142	171	134	126	141	140	112	87	61	33	JAALA
48	76	85	80	103	71	64	76	58	43	26	20	15	
43	74	62	62	68	63	62	65	82	69	61	41	18	
632	761	938	998	1049	743	682	585	591	458	294	207	133	JOUTSENO
336	389	499	518	531	394	348	289	261	188	103	55	37	
296	372	439	480	518	349	334	296	330	270	191	152	96	
188	212	234	264	269	192	196	159	175	123	91	80	60	LEMI
96	114	118	146	150	108	115	80	92	53	36	24	19	
92	98	116	118	119	84	81	79	83	70	55	56	41	
280	356	359	422	450	310	341	339	359	316	234	177	103	LUUMÄKI
158	186	204	220	249	164	165	177	153	131	86	58	35	
122	170	155	202	201	146	176	162	206	185	148	119	68	
135	150	157	187	203	168	190	191	185	181	127	100	56	MIEHINKÄLÄ
71	86	82	111	113	86	109	100	88	70	44	37	14	
64	64	75	76	90	82	81	91	97	111	83	63	42	
246	295	332	365	409	327	328	289	346	290	219	153	114	PARIKKALA
139	158	175	195	216	177	145	137	164	109	76	45	28	
107	137	157	170	193	150	183	152	182	181	143	108	86	
295	364	427	425	469	332	304	298	294	224	161	130	85	PYHTÄÄ-PYTTIS
148	194	204	227	249	173	156	157	138	98	63	39	25	
147	170	223	198	220	159	148	141	156	126	98	91	60	
264	328	357	419	435	305	346	324	338	246	193	139	92	RAUTJÄRVI
155	173	185	220	244	175	157	161	158	103	63	38	22	
109	155	172	199	191	130	189	163	180	143	130	101	70	
318	379	474	551	528	373	413	443	406	316	197	160	81	RUOKOLAHTI
174	194	248	296	282	203	212	209	209	136	61	64	21	
144	185	226	255	246	170	201	234	197	180	136	96	60	
84	108	117	137	131	96	114	111	129	99	61	52	37	SAARI
50	58	68	83	68	62	59	45	59	38	27	17	7	
34	50	49	54	63	34	55	66	70	61	34	35	30	
234	288	269	314	356	258	317	343	342	265	178	126	98	SAVITAIPALE
128	156	149	182	192	126	176	172	184	106	57	42	25	
106	132	120	132	164	132	141	171	158	159	121	84	73	
40	39	64	80	60	53	73	80	81	67	44	25	19	SUOMENNIEMI
25	25	36	48	39	31	33	43	36	25	19	8	2	
15	14	28	32	21	22	40	37	45	42	25	17	17	
267	327	435	435	396	261	257	219	179	170	124	76	59	TAIPALSAARI
136	165	222	236	207	145	130	110	89	77	52	27	20	
131	162	213	199	189	116	127	109	90	93	72	49	39	
24	41	35	44	43	40	33	52	51	29	18	28	19	UUKUNIEMI
14	24	19	23	20	22	20	27	25	10	5	10	6	
10	17	16	21	23	18	13	25	26	19	13	18	13	
712	845	944	970	986	679	614	542	516	425	272	195	128	VALKEALA
379	437	512	524	501	362	317	273	254	180	89	59	35	
333	408	432	446	485	317	297	269	262	245	183	136	93	
721	819	911	1009	1141	812	751	664	620	486	336	221	162	VEHKALAHTI
385	416	474	540	603	413	402	338	288	192	140	75	48	
336	403	437	469	538	399	349	326	332	294	196	146	114	
212	235	292	312	321	225	238	256	280	212	185	123	118	VIROLAHTI
109	135	145	165	171	127	129	122	137	83	68	44	26	
103	100	147	147	150	98	109	134	143	129	117	79	92	
73	91	116	139	126	92	107	120	129	102	65	46	28	YLÄMAA
40	47	58	87	67	46	59	57	73	48	19	13	12	
33	44	58	52	59	46	48	63	56	54	46	33	16	
													MIKKELIN LÄÄNI
													S:T MICHELS LÄN
2459	2396	2446	2687	2714	1919	1724	1619	1531	1151	832	649	410	MIKKELI-S:T MICHEL
1208	1233	1195	1285	1320	934	779	700	602	369	247	171	93	
1251	1163	1251	1402	1394	985	945	919	929	782	585	478	317	
1037	1112	1194	1367	1503	995	876	794	874	665	401	300	157	HEINOLA
543	583	593	677	757	492	420	337	370	242	124	73	41	
494	529	601	690	746	503	456	457	504	423	277	227	116	
867	949	1039	1155	1074	715	802	771	745	626	411	289	167	PIEKSAÄKI
420	505	524	595	533	350	371	339	302	211	140	76	38	
447	444	515	560	541	365	431	432	443	415	271	213	129	
1921	2001	2172	2316	2329	1635	1675	1530	1480	1173	784	542	388	SAVONLINNA-NYSLOTT
979	978	1113	1177	1138	832	805	688	618	415	241	154	100	
942	1023	1059	1139	1191	803	870	842	862	758	543	388	288	

32. VÄESTÖ IÄN (5-VUOT.) JA SUKUPUOLEN MUKAAN LÄÄNEITTÄIN, SEUTUKAAVA-ALUEITTAIN JA KUNNITTAIN 31.12.1994 (JATK.)
 FOLKMÄNGD EFTER ÅLDER (5-ÅRSKLASSER) OCH KÖN LÄNSVIS, REGIONPLANEOMRÅDESVIS OCH KOMMUNVIS 31.12.1994 (FORTS.)
 POPULATION BY AGE (5-YEAR GROUPS), SEX, PROVINCE, REGIONAL PLANNING AREA AND MUNICIPALITY AT END-1994 (CONT.)

ALUE OMRÅDE AREA	SU- KUP KÖN SEX	YHTEENSÄ TOTALT TOTAL	IKÄ - ÅLDER - AGE											
			-14	%	15-64	%	65-	%	18-	0- 4	5- 9	10-14	15-19	20-24
ANTTOLA	MS	1941	371	19,1	1223	63,0	347	17,9	1493	96	136	139	125	84
	M	973	197	20,2	632	65,0	144	14,8	740	41	79	77	57	42
	N	968	174	18,0	591	61,1	203	21,0	753	55	57	62	68	42
ENONKOSKI	MS	2142	411	19,2	1338	62,5	393	18,3	1632	111	137	163	148	115
	M	1056	197	18,7	716	67,8	143	13,5	810	54	62	81	73	64
	N	1086	214	19,7	622	57,3	250	23,0	822	57	75	82	75	51
BARTOLA	MS	4177	735	17,6	2583	61,8	859	20,6	3306	248	244	243	233	198
	M	2088	376	18,0	1394	66,8	318	15,2	1643	127	115	134	126	107
	N	2089	359	17,2	1189	56,9	541	25,9	1663	121	129	109	107	91
HAUKIVUORI	MS	2719	441	16,2	1659	61,0	619	22,8	2172	115	153	173	182	107
	M	1346	221	16,4	874	64,9	251	18,6	1079	52	85	84	92	53
	N	1373	220	16,0	785	57,2	368	26,8	1093	63	68	89	90	54
HEINOLAN MLK HEINOLA LK	MS	6176	1218	19,7	4159	67,3	799	12,9	4740	397	375	446	369	321
	M	3104	591	19,0	2189	70,5	324	10,4	2407	189	184	218	185	171
	N	3072	627	20,4	1970	64,1	475	15,5	2333	208	191	228	184	150
HEINÄVESI	MS	5121	844	16,5	3171	61,9	1106	21,6	4097	253	288	303	286	239
	M	2590	436	16,8	1730	66,8	424	16,4	2069	140	138	158	149	145
	N	2531	408	16,1	1441	56,9	682	26,9	2028	113	150	145	137	94
HIRVENSALMI	MS	2810	413	14,7	1721	61,2	676	24,1	2325	138	132	143	128	123
	M	1423	206	14,5	952	66,9	265	18,6	1174	68	71	67	74	70
	N	1387	207	14,9	769	55,4	411	29,6	1151	70	61	76	54	53
JOROINEN	MS	6306	1239	19,6	4040	64,1	1027	16,3	4802	369	432	438	417	306
	M	3125	610	19,5	2126	68,0	389	12,4	2380	185	214	211	206	168
	N	3181	629	19,8	1914	60,2	638	20,1	2422	184	218	227	211	138
JUVA	MS	8275	1378	16,7	5327	64,4	1570	19,0	6606	428	450	500	502	417
	M	4104	685	16,7	2797	68,2	622	15,2	3277	219	225	241	241	227
	N	4171	693	16,6	2530	60,7	948	22,7	3329	209	225	259	261	190
JÄPPILÄ	MS	1774	331	18,7	1110	62,6	333	18,8	1374	84	106	141	112	72
	M	902	160	17,7	603	66,9	139	15,4	707	41	52	67	53	37
	N	872	171	19,6	507	58,1	194	22,2	667	43	54	74	59	35
KANGASLAMPI	MS	1764	323	18,3	1130	64,1	311	17,6	1369	103	98	122	120	80
	M	907	165	18,2	622	68,6	120	13,2	702	50	54	61	71	40
	N	857	158	18,4	508	59,3	191	22,3	667	53	44	61	49	40
KANGASNIEMI	MS	7134	1264	17,7	4434	62,2	1436	20,1	5624	388	415	461	413	308
	M	3587	683	19,0	2347	65,4	557	15,5	2782	216	228	239	202	166
	N	3547	581	16,4	2087	58,8	879	24,8	2842	172	187	222	211	142
KERINÄKI	MS	6552	1281	19,6	4233	64,6	1038	15,8	5014	386	433	462	438	335
	M	3245	600	18,5	2239	69,0	406	12,5	2513	181	196	223	230	186
	N	3307	681	20,6	1994	60,3	632	19,1	2501	205	237	239	208	149
MIKKELIN MLK S:T MICHELS LK	MS	11951	2465	20,6	8040	67,3	1446	12,1	8985	727	829	909	847	569
	M	6185	1322	21,4	4234	68,5	629	10,2	4619	402	436	484	430	322
	N	5766	1143	19,8	3806	66,0	817	14,2	4366	325	393	425	417	247
MÄNTYHARJU	MS	7550	1219	16,1	4853	64,3	1478	19,6	6070	350	426	443	451	364
	M	3801	644	16,9	2572	67,7	585	15,4	3020	185	225	234	246	198
	N	3749	575	15,3	2281	60,8	893	23,8	3050	165	201	209	205	166
PERTUNMAA	MS	2354	363	15,4	1450	61,6	541	23,0	1909	113	140	110	117	109
	M	1166	171	14,7	788	67,6	207	17,8	955	58	64	49	59	64
	N	1188	192	16,2	662	55,7	334	28,1	954	55	76	61	58	45
PIEKSAÄNEN MLK PIEKSAÄKI LK	MS	6828	1530	22,4	4392	64,3	906	13,3	5016	443	546	541	469	324
	M	3412	751	22,0	2287	67,0	374	11,0	2519	210	277	264	244	192
	N	3416	779	22,8	2105	61,6	532	15,6	2497	233	269	277	225	132
PUNKAHARJU	MS	4572	786	17,2	2991	65,4	795	17,4	3600	202	285	299	318	232
	M	2314	409	17,7	1580	68,3	325	14,0	1806	101	161	147	165	118
	N	2258	377	16,7	1411	62,5	470	20,8	1794	101	124	152	153	114
PUUNALA	MS	3316	580	17,5	1983	59,8	753	22,7	2625	177	206	197	174	138
	M	1659	292	17,6	1068	64,4	299	18,0	1300	83	103	106	100	87
	N	1657	288	17,4	915	55,2	454	27,4	1325	94	103	91	74	51
RANTASALMI	MS	4970	857	17,2	3062	61,6	1051	21,1	3941	252	288	317	286	229
	M	2485	436	17,5	1652	66,5	397	16,0	1964	125	159	152	146	133
	N	2485	421	16,9	1410	56,7	654	26,3	1977	127	129	165	140	96
RISTIINA	MS	5257	899	17,1	3459	65,8	899	17,1	4151	270	298	331	333	284
	M	2654	456	17,2	1834	69,1	364	13,7	2094	136	147	173	164	165
	N	2603	443	17,0	1625	62,4	535	20,6	2057	134	151	158	169	119
SAVONRANTA	MS	1533	274	17,9	932	60,8	327	21,3	1218	87	92	95	73	53
	M	799	143	17,9	520	65,1	136	17,0	631	46	51	46	44	38
	N	734	131	17,8	412	56,1	191	26,0	587	41	41	49	29	15
SULKAVA	MS	3788	602	15,9	2376	62,7	810	21,4	3064	175	216	211	215	166
	M	1868	310	16,6	1245	66,6	313	16,8	1497	91	111	108	115	95
	N	1920	292	15,2	1131	58,9	497	25,9	1567	84	105	103	100	71
SYSÄ	MS	5430	910	16,8	3331	61,3	1189	21,9	4359	287	297	326	260	249
	M	2681	473	17,6	1747	65,2	461	17,2	2122	153	153	167	134	129
	N	2749	437	15,9	1584	57,6	728	26,5	2237	134	144	159	126	120
VIRTASALMI	MS	1323	191	14,4	834	63,0	298	22,5	1079	58	57	76	84	63
	M	672	99	14,7	455	67,7	118	17,6	541	30	26	43	46	36
	N	651	92	14,1	379	58,2	180	27,6	538	28	31	33	38	27

25-29	30-34	35-39	40-44	45-49	50-54	55-59	60-64	65-69	70-74	75-79	80-84	85-	ALUE OMRÄDE AREA
87	103	152	160	135	125	119	133	120	108	63	26	30	ANTTOLA
49	53	73	93	76	62	64	63	66	43	27	5	3	
38	50	79	67	59	63	55	70	54	65	36	21	27	
102	131	141	171	174	110	112	134	109	105	74	67	38	ENONKOSKI
58	62	81	93	99	57	58	71	58	35	18	21	11	
44	69	60	78	75	53	54	63	51	70	56	46	27	
228	259	291	292	328	246	249	259	292	221	149	124	73	HARTOLA
128	139	161	167	171	134	133	128	132	79	37	47	23	
100	120	130	125	157	112	116	131	160	142	112	77	50	
129	140	167	220	209	150	162	193	228	160	103	80	48	HAUKIVUORI
75	76	87	109	123	72	98	89	112	56	40	31	12	
54	64	80	111	86	78	64	104	116	104	63	49	36	
378	459	483	480	524	416	397	332	285	232	114	99	59	HEINOLAN MLK
189	226	256	267	278	218	215	184	133	102	40	33	16	HEINOLA LK
189	233	227	213	246	198	182	148	152	130	84	66	43	
218	287	366	373	406	305	338	353	355	297	203	147	104	HEINKÄVESI
134	150	194	209	228	156	178	187	154	115	72	48	35	
84	137	172	164	178	149	160	166	201	182	131	99	69	
122	172	193	207	200	167	186	223	214	187	118	86	71	HIRVENSALMI
60	95	111	128	105	94	104	111	101	68	42	30	24	
62	77	82	79	95	73	82	112	113	119	76	56	47	
303	439	523	473	520	340	351	368	298	279	217	130	103	JOROINEN
156	227	287	254	297	175	167	189	146	118	66	36	23	
147	212	236	219	223	165	184	179	152	161	151	94	80	
471	568	584	630	615	503	541	496	541	429	264	213	123	JUVA
246	311	306	358	339	259	263	247	261	170	83	68	40	
225	257	278	272	276	244	278	249	280	259	181	145	83	
82	115	144	137	112	84	131	121	103	88	64	47	31	JÄPPILÄ
51	65	76	78	67	41	66	69	46	42	26	17	8	
31	50	68	59	45	43	65	52	57	46	38	30	23	
71	129	140	136	153	94	100	107	97	77	64	46	27	KANGASLAMPPI
37	76	75	81	79	52	57	54	40	33	19	16	12	
34	53	65	55	74	42	43	53	57	44	45	30	15	
373	482	482	528	533	387	471	457	477	410	251	192	106	KANGASNIEMI
195	261	269	305	286	212	226	225	220	155	82	67	33	
178	221	213	223	247	175	245	232	257	255	169	125	73	
363	408	505	507	548	376	390	363	325	267	182	158	106	KERIMÄKI
179	220	255	278	292	205	204	190	144	110	73	45	34	
184	188	250	229	256	171	186	173	181	157	109	113	72	
650	863	1032	1000	1051	749	635	644	508	415	221	200	102	MIKKELIN MLK
351	443	530	549	575	384	325	325	256	179	81	74	39	S:T MICHELS LK
299	420	502	451	476	365	310	319	252	236	140	126	63	
369	477	546	605	619	425	503	494	491	409	287	175	116	MÄNTYHARJU
194	243	309	326	335	223	254	244	223	156	116	52	38	
175	234	237	279	284	202	249	250	268	253	171	123	78	
100	139	164	178	174	132	165	172	182	140	103	72	44	PERTUNMAA
56	82	87	100	95	74	84	87	89	52	32	22	12	
44	57	77	78	79	58	81	85	93	88	71	50	32	
307	505	571	567	588	387	355	319	329	252	159	102	64	PIEKSAMÄN MLK
151	250	289	319	301	214	168	159	153	96	69	37	19	PIEKSAMÄKI LK
156	255	282	248	287	173	187	160	176	156	90	65	45	
218	300	337	391	367	274	267	287	265	216	145	114	55	PUNKAHARJU
135	164	168	216	191	154	132	137	132	87	54	39	13	
83	136	169	175	176	120	135	150	133	129	91	75	42	
149	191	221	238	272	179	201	220	243	209	159	86	56	PUUMALA
73	95	125	125	155	102	103	103	119	88	50	25	17	
76	96	96	113	117	77	98	117	124	121	109	61	39	
259	322	351	380	380	261	285	309	336	271	198	152	94	RANTASALMI
153	184	182	203	212	156	135	148	152	110	64	48	23	
106	138	169	177	168	105	150	161	184	161	134	104	71	
253	315	348	362	495	375	355	339	302	254	145	122	76	RISTIINA
145	168	196	191	248	207	181	169	161	93	50	41	19	
108	147	152	171	247	168	174	170	141	161	95	81	57	
83	98	103	113	106	99	103	101	99	95	57	54	22	SAVONRANTA
42	46	65	65	56	60	55	49	53	36	25	15	7	
41	52	38	48	50	39	48	52	46	59	32	39	15	
174	229	258	268	290	233	279	264	296	196	130	102	86	SULKAVA
95	127	143	136	157	114	142	121	139	88	38	25	23	
79	102	115	132	133	119	137	143	157	108	92	77	63	
252	319	366	371	406	330	389	389	411	312	204	146	116	SYSNÄ
142	167	179	215	222	176	196	187	185	127	66	47	36	
110	152	187	156	184	154	193	202	226	185	138	99	80	
56	60	89	112	97	92	71	110	85	90	56	41	26	VIRTASALMI
35	28	47	71	51	45	34	62	40	45	11	13	9	
21	32	42	41	46	47	37	48	45	45	45	28	17	

32. VÄRSTÖ IÅN (5-VUOT.) JA SUKUPUOLEN MUKAAN LÄÄNEITTÄIN, SEUTUKAAVA-ALUEITTAIN JA KUNNITTAIN 31.12.1994 (JATK.)
FOLKMÄNGD EFTER ÅLDER (5-ÅRSKLASSER) OCH KÖN LÄNSVIS, REGIONPLANOMRÅDESVIS OCH KOMMUNVIS 31.12.1994 (FORTS.)
POPULATION BY AGE (5-YEAR GROUPS), SEX, PROVINCE, REGIONAL PLANNING AREA AND MUNICIPALITY AT END-1994 (CONT.)

ALUE OMRÅDE AREA	SU- KUP KÖN SEX	YHTEENSK TOTALT TOTAL	IKÄ - ÅLDER - AGE											
			-14	15-64	65-	18-	0- 4	5- 9	10-14	15-19	20-24			
POHJOIS-KARJALAN LÄÄNI														
NORRA KARELENS LÄN														
JOENSUU	MS	50110	9303	18.6	34613	69.1	6194	12.4	39024	3299	2913	3091	3226	3780
	M	23689	4773	20.1	16836	71.1	2080	8.8	18057	1698	1485	1590	1562	1799
	N	26421	4530	17.1	17777	67.3	4114	15.6	20967	1601	1428	1501	1664	1981
KITEE	MS	11168	2115	18.9	7287	65.2	1766	15.8	8592	560	752	803	733	576
	M	5620	1128	20.1	3800	67.6	692	12.3	4261	323	387	418	366	304
	N	5548	987	17.8	3487	62.9	1074	19.4	4331	237	365	385	367	272
LIEKSA	MS	16948	2999	17.7	10965	64.7	2985	17.6	13337	902	980	1117	1075	811
	M	8539	1572	18.4	5861	68.6	1106	13.0	6632	445	545	582	576	459
	N	8410	1427	17.0	5104	60.7	1879	22.3	6705	457	435	535	499	352
NURMES	MS	10794	2009	18.6	6949	64.4	1836	17.0	8338	636	664	709	730	558
	M	5301	988	18.6	3627	68.4	686	12.9	4078	316	328	344	384	269
	N	5493	1021	18.6	3322	60.5	1150	20.9	4260	320	336	365	346	289
OUTOKUMPU	MS	8991	1702	18.9	5832	64.9	1457	16.2	6884	495	566	641	653	492
	M	4325	821	19.0	3004	69.5	500	11.6	3296	254	266	301	328	270
	N	4666	881	18.9	2828	60.6	957	20.5	3588	241	300	340	325	222
ENO	MS	7639	1387	18.2	5041	66.0	1211	15.9	5948	419	445	523	504	379
	M	3927	727	18.5	2720	69.3	480	12.2	3044	230	222	275	256	205
	N	3712	660	17.8	2321	62.5	731	19.7	2904	189	223	248	248	174
ILOMANTSI	MS	7907	1442	18.2	4924	62.3	1541	19.5	6173	379	506	557	453	337
	M	3975	730	18.4	2629	66.1	616	15.5	3093	195	244	291	241	169
	N	3932	712	18.1	2295	58.4	925	23.5	3080	184	262	266	212	168
JUUKA	MS	7149	1279	17.9	4560	63.8	1310	18.3	5622	360	450	469	418	315
	M	3671	669	18.2	2505	68.2	497	13.5	2874	188	223	258	220	169
	N	3478	610	17.5	2055	59.1	813	23.4	2748	172	227	211	198	146
KESÄLAHTI	MS	3131	616	19.7	1901	60.7	614	19.6	2389	180	217	219	181	141
	M	1565	314	20.1	994	63.5	257	16.4	1194	96	105	113	87	73
	N	1566	302	19.3	907	57.9	357	22.8	1195	84	112	106	94	68
KIIHTELYSVAARA	MS	2788	676	24.2	1735	62.2	377	13.5	2022	224	230	222	154	103
	M	1438	332	23.1	946	65.8	160	11.1	1053	106	106	120	94	61
	N	1350	344	25.5	789	58.4	217	16.1	969	118	124	102	60	42
KONTIOLAHTI	MS	10768	2618	24.3	7028	65.3	1122	10.4	7665	829	887	902	752	468
	M	5470	1334	24.4	3703	67.7	433	7.9	3876	414	466	454	400	252
	N	5298	1284	24.2	3325	62.8	689	13.0	3789	415	421	448	352	216
LIPERI	MS	11656	2460	21.1	7470	64.1	1726	14.8	8687	818	785	857	812	526
	M	5878	1238	21.1	3930	66.9	710	12.1	4376	394	399	445	431	274
	N	5778	1222	21.1	3540	61.3	1016	17.6	4311	424	386	412	381	252
POLVIJARVI	MS	5819	1107	19.0	3660	62.9	1052	18.1	4483	343	366	398	355	292
	M	2987	600	20.1	1982	66.4	405	13.6	2277	177	207	216	180	176
	N	2832	507	17.9	1678	59.3	647	22.8	2206	166	159	182	175	116
PYHÄSELKÄ	MS	7066	1787	25.3	4511	63.8	768	10.9	4958	597	626	564	506	355
	M	3603	906	25.1	2388	66.3	309	8.6	2523	299	316	291	272	195
	N	3463	881	25.4	2123	61.3	459	13.3	2435	298	310	273	234	160
RAANKYLÄ	MS	3420	571	16.7	2070	60.5	779	22.8	2739	176	178	217	174	140
	M	1754	310	17.7	1131	64.5	313	17.8	1386	110	91	109	87	75
	N	1666	261	15.7	939	56.4	466	28.0	1353	66	87	108	87	65
TOHMAJARVI	MS	5707	1137	19.9	3493	61.2	1077	18.9	4330	317	374	446	379	239
	M	2889	600	20.8	1870	64.7	419	14.5	2188	172	201	227	181	148
	N	2818	537	19.1	1623	57.6	658	23.3	2142	145	173	219	198	91
TUOVOVAARA	MS	2648	453	17.1	1654	62.5	541	20.4	2107	125	153	175	148	110
	M	1345	240	17.8	893	66.4	212	15.8	1061	70	76	94	76	65
	N	1303	213	16.3	761	58.4	329	25.2	1046	55	77	81	72	45
VALTIMO	MS	3438	690	20.1	2134	62.1	614	17.9	2604	168	259	263	232	149
	M	1723	333	19.3	1160	67.3	230	13.3	1321	87	129	117	117	85
	N	1715	357	20.8	974	56.8	384	22.4	1283	81	130	146	115	64
VÄRTSILÄ	MS	769	151	19.6	446	58.0	172	22.4	589	37	50	64	48	28
	M	383	76	19.8	245	64.0	62	16.2	292	17	23	36	23	17
	N	386	75	19.4	201	52.1	110	28.5	297	20	27	28	25	11
KUOPION LÄÄNI														
KUOPIO LÄN														
KUOPIO	MS	83955	15914	19.0	57651	68.7	10390	12.4	64927	5477	5085	5352	5357	5636
	M	39544	8018	20.3	27992	70.8	3534	8.9	29948	2745	2574	2699	2681	2699
	N	44411	7896	17.8	29659	66.8	6856	15.4	34979	2732	2511	2653	2676	2937
IISALMI	MS	24117	4593	19.0	16116	66.8	3408	14.1	18473	1403	1509	1681	1800	1472
	M	11863	2405	20.3	8228	69.4	1230	10.4	8935	713	803	889	908	733
	N	12254	2188	17.9	7888	64.4	2178	17.8	9538	690	706	792	892	739
KIURUVESI	MS	11288	2198	19.5	6963	61.7	2127	18.8	8601	715	679	804	769	546
	M	5588	1095	19.6	3582	65.9	811	14.5	4257	335	345	415	393	275
	N	5700	1103	19.4	3281	57.6	1316	23.1	4344	380	334	389	376	271
SUONENJOKI	MS	8663	1529	17.6	5485	63.3	1649	19.0	6768	475	490	564	582	478
	M	4260	782	18.4	2872	67.4	606	14.2	3304	237	256	289	293	246
	N	4403	747	17.0	2613	59.3	1043	23.7	3464	238	234	275	289	232
VARKAUS	MS	24209	4390	18.1	16207	66.9	3612	14.9	18927	1418	1445	1527	1564	1415
	M	11821	2237	18.9	8281	70.1	1303	11.0	9141	688	738	811	777	737
	N	12388	2153	17.4	7926	64.0	2309	18.6	9786	730	707	716	787	678
JUANKOSKI	MS	6392	1123	17.6	4120	64.5	1149	18.0	5021	351	379	393	426	327
	M	3203	582	18.2	2192	68.4	429	13.4	2504	187	196	199	218	184
	N	3189	541	17.0	1928	60.5	720	22.6	2517	164	183	194	208	143

25-29	30-34	35-39	40-44	45-49	50-54	55-59	60-64	65-69	70-74	75-79	80-84	85-	ALUE ONRÄDE AREA
													POHJOIS-KARJALAN LÄÄNI NORRA KARELENS LÄN
4099	3910	4009	4191	4119	2682	2357	2240	2079	1641	1111	845	518	JOENSUU
2064	1924	1991	2096	2074	1266	1091	969	828	580	334	215	123	
2035	1986	2018	2095	2045	1416	1266	1271	1251	1061	777	630	395	
623	802	887	964	896	602	618	586	589	460	298	257	162	KITEE
320	426	450	528	472	314	339	281	261	173	104	92	62	
303	376	437	436	424	288	279	305	328	287	194	165	100	
809	1095	1375	1425	1365	959	1035	1016	1039	820	549	414	163	LIEKSA
443	569	762	772	755	489	536	500	458	311	177	115	45	
366	526	613	653	610	470	499	516	581	509	372	299	118	
583	704	861	826	842	630	618	597	633	514	313	240	136	NURMES
313	359	451	470	439	331	321	290	264	195	110	80	37	
270	345	410	356	403	299	297	307	369	319	203	160	99	
429	536	667	792	717	498	545	503	497	392	308	161	99	OUTOKUMPU
210	276	353	430	384	270	264	219	205	134	96	42	23	
219	260	314	362	333	228	281	284	292	258	212	119	76	
417	490	564	605	659	470	499	454	447	313	221	143	87	ENO
235	270	318	355	353	240	270	218	210	126	79	38	27	
182	220	246	250	306	230	229	236	237	187	142	105	60	
394	496	663	628	579	404	465	505	537	419	273	198	114	ILOMANTSI
204	252	368	368	337	215	228	247	250	183	88	63	32	
190	244	295	260	242	189	237	258	287	236	185	135	82	
387	512	560	540	593	391	427	417	447	382	206	172	103	JUUKA
196	289	319	328	333	217	224	210	220	143	72	41	21	
191	223	241	212	260	174	203	207	227	239	134	131	82	
162	211	239	241	202	166	187	171	208	180	88	87	51	KESÄLARTI
93	113	127	139	107	78	99	78	100	77	38	25	17	
69	98	112	102	95	88	88	93	108	103	50	62	34	
149	253	256	225	187	134	142	132	139	97	66	43	32	KIIHTELYVAARA
65	132	135	133	117	67	71	71	73	37	23	19	8	
84	121	121	92	70	67	71	61	66	60	43	24	24	
641	842	971	1044	898	543	459	410	426	269	190	171	66	KONTIOLARTI
328	424	503	557	506	290	237	206	196	111	65	46	15	
313	418	468	487	392	253	222	204	230	158	125	125	51	
658	872	930	963	943	589	592	585	574	443	321	230	158	LIPERI
357	437	504	517	509	305	313	283	270	185	129	82	44	
301	435	426	446	434	284	279	302	304	258	192	148	114	
278	369	431	487	489	288	345	326	340	304	225	122	61	POLVIJÄRVI
156	193	237	279	261	143	187	170	142	129	71	45	18	
122	176	194	208	228	145	158	156	198	175	154	77	43	
407	573	671	612	524	289	300	274	284	186	139	103	56	PYHÄSELKÄ
221	272	360	316	300	146	158	148	119	84	51	39	16	
186	301	311	296	224	143	142	126	165	102	88	64	40	
167	203	241	268	250	203	220	204	231	213	143	129	63	RÄÄKKYLÄ
82	110	134	153	145	110	122	113	101	90	48	53	21	
85	93	107	115	105	93	98	91	130	123	95	76	42	
252	364	440	432	443	298	323	323	312	276	207	164	118	TORMAJÄRVI
141	177	234	247	253	150	177	162	142	113	68	64	32	
111	187	206	185	190	148	146	161	170	163	139	100	86	
119	170	201	219	213	152	168	154	172	133	114	73	49	TUUPOVAARA
56	103	98	134	127	81	86	67	85	44	46	26	11	
63	67	103	85	86	71	82	87	87	89	68	47	38	
117	217	273	287	280	182	199	198	209	172	117	70	46	VALTIMO
67	114	142	168	165	96	111	95	101	55	34	23	17	
50	103	131	119	115	86	88	103	108	117	83	47	29	
26	46	53	62	55	44	47	37	57	39	31	30	15	VÄRTSILÄ
12	22	32	33	33	23	27	23	23	16	12	8	3	
14	24	21	29	22	21	20	14	34	23	19	22	12	
													KUOPION LÄÄNI KUOPIO LÄN
6911	6898	6747	6898	6879	4512	4185	3628	3520	2805	1836	1378	851	KUOPIO
3401	3440	3314	3413	3365	2184	1931	1564	1424	1009	572	340	189	
3510	3458	3433	3485	3514	2328	2254	2064	2096	1796	1264	1038	662	
1552	1723	2026	2111	1895	1189	1185	1163	1113	963	601	445	286	IISALMI
805	893	1043	1095	994	599	604	554	445	374	203	137	71	
747	830	983	1016	901	590	581	609	668	589	398	308	215	
624	737	838	814	809	546	620	660	686	606	394	271	170	KIURUVESI
331	391	451	461	445	288	317	330	306	227	152	84	42	
293	346	387	353	364	258	303	330	380	379	242	187	128	
418	553	619	681	649	513	488	504	530	437	323	219	140	SUONENJOKI
231	288	329	360	348	288	239	250	220	151	111	83	41	
187	265	290	321	301	225	249	254	310	286	212	136	99	
1506	1742	1924	2119	1961	1369	1316	1291	1309	928	635	495	245	VARKAUS
777	950	976	1139	1006	679	638	602	547	342	219	142	53	
729	792	948	980	955	690	678	689	762	586	416	353	192	
336	422	462	510	524	359	392	362	429	311	195	128	86	JUANKOSKI
175	224	285	247	302	203	181	173	197	121	47	42	22	
161	198	177	263	222	156	211	189	232	190	148	86	64	

32. VÄSTÖ LÄN (5-VUOT.) JA SUKUPUOLEN MUKAAN LÄÄNEITTÄIN, SEUTUKAAVA-ALUEITTAIN JA KUNNITTAIN 31.12.1994 (JATK.)
 FOLKÄNGD EFTER ÅLDER (5-ÅRSKLASSER) OCH KÖN LÄNSVIS, REGIONPLANEOMRÅDESVIS OCH KOMMUNVIS 31.12.1994 (FORTS.)
 POPULATION BY AGE (5-YEAR GROUPS), SEX, PROVINCE, REGIONAL PLANNING AREA AND MUNICIPALITY AT END-1994 (CONT.)

ALUE OMRÅDE AREA	SU- KUP KÖN SEX	YHTEENSÄ TOTALT TOTAL	IKÄ - ÅLDER - AGE											
			-14	%	15-64	%	65-	%	18-	0- 4	5- 9	10-14	15-19	20-24
KAAVI	MS	4146	720	17.4	2645	63.8	781	18.8	3280	229	234	257	248	229
	M	2077	368	17.7	1395	67.2	314	15.1	1635	104	121	143	133	119
	N	2069	352	17.0	1250	60.4	467	22.6	1645	125	113	114	115	110
KARTTULA	MS	3519	772	21.9	2180	61.9	567	16.1	2580	231	273	268	230	131
	M	1801	394	21.9	1177	65.4	230	12.8	1324	127	145	122	111	84
	N	1718	378	22.0	1003	58.4	337	19.6	1256	104	128	146	119	47
KEITELE	MS	3250	643	19.8	1991	61.3	616	19.0	2477	173	215	255	218	148
	M	1636	310	18.9	1085	66.3	241	14.7	1253	82	104	124	124	89
	N	1614	333	20.6	906	56.1	375	23.2	1224	91	111	131	94	59
LAPINLARTI	MS	8064	1648	20.4	4997	62.0	1419	17.6	6068	477	562	609	570	397
	M	4051	859	21.2	2663	65.7	529	13.1	2993	253	291	315	315	221
	N	4013	789	19.7	2334	58.2	890	22.2	3075	224	271	294	255	176
LEPPÄVIRTA	MS	11649	2268	19.5	7497	64.4	1884	16.2	8907	716	745	807	779	606
	M	5817	1148	19.7	3944	67.8	725	12.5	4422	347	370	431	412	315
	N	5832	1120	19.2	3553	60.9	1159	19.9	4485	369	375	376	367	291
MAANINKA	MS	4078	766	18.8	2546	62.4	766	18.8	3156	253	249	264	251	162
	M	2022	352	17.4	1391	68.8	279	13.8	1589	105	125	122	133	95
	N	2056	414	20.1	1155	56.2	487	23.7	1567	148	124	142	118	67
NILSIÄ	MS	7388	1327	18.0	4705	63.7	1356	18.4	5782	359	471	497	496	386
	M	3744	685	18.3	2529	67.5	530	14.2	2921	177	246	262	266	212
	N	3644	642	17.6	2176	59.7	826	22.7	2861	182	225	235	230	174
PIELAVESI	MS	6521	1176	18.0	3982	61.1	1363	20.9	5082	350	413	413	396	285
	M	3357	601	17.9	2191	65.3	565	16.8	2611	182	201	218	215	168
	N	3164	575	18.2	1791	56.6	798	25.2	2471	168	212	195	181	117
RAUTALAMPI	MS	4266	723	16.9	2596	60.9	947	22.2	3388	213	220	290	269	196
	M	2134	350	16.4	1401	65.7	383	17.9	1697	109	98	143	149	98
	N	2132	373	17.5	1195	56.1	564	26.5	1691	104	122	147	120	98
RAUTAVAARA	MS	2826	539	19.1	1793	63.4	494	17.5	2183	144	201	194	156	121
	M	1475	274	18.6	993	67.3	208	14.1	1152	68	104	102	81	73
	N	1351	265	19.6	800	59.2	286	21.2	1031	76	97	92	75	48
SIILINJÄRVI	MS	19310	4642	24.0	13089	67.8	1579	8.2	13745	1474	1499	1669	1477	1052
	M	9655	2363	24.5	6674	69.1	618	6.4	6821	748	788	827	759	552
	N	9655	2279	23.6	6415	66.4	961	10.0	6924	726	711	842	718	500
SONKAJÄRVI	MS	5811	1042	17.9	3654	62.9	1115	19.2	4527	292	338	412	397	265
	M	2995	537	17.9	2002	66.8	456	15.2	2350	152	175	210	196	144
	N	2816	505	17.9	1652	58.7	659	23.4	2177	140	163	202	201	121
TERVO	MS	2153	415	19.3	1263	58.7	475	22.1	1673	115	143	157	110	89
	M	1073	197	18.4	688	64.1	188	17.5	845	63	62	72	57	47
	N	1080	218	20.2	575	53.2	287	26.6	828	52	81	85	53	42
TUUSNIEMI	MS	3506	617	17.6	2194	62.6	695	19.8	2755	156	214	247	214	144
	M	1803	331	18.4	1217	67.5	255	14.1	1395	97	103	131	119	77
	N	1703	286	16.8	977	57.4	440	25.8	1360	59	111	116	95	67
VARPAISJÄRVI	MS	3477	646	18.6	2123	61.1	708	20.4	2698	187	222	237	204	162
	M	1806	342	18.9	1172	64.9	292	16.2	1388	99	108	135	119	94
	N	1671	304	18.2	951	56.9	416	24.9	1310	88	114	102	85	68
VERMERSALMI	MS	2322	414	17.8	1445	62.2	463	19.9	1840	134	128	152	122	108
	M	1167	209	17.9	779	66.8	179	15.3	921	67	69	73	63	64
	N	1155	205	17.7	666	57.7	284	24.6	919	67	59	79	59	44
VESANTO	MS	3151	505	16.0	1950	61.9	696	22.1	2533	157	176	172	175	152
	M	1580	268	17.0	1056	66.8	256	16.2	1255	88	97	83	86	83
	N	1571	237	15.1	894	56.9	440	28.0	1278	69	79	89	89	69
VIEREMÄ	MS	4739	929	19.6	3019	63.7	791	16.7	3626	302	300	327	326	257
	M	2450	491	20.0	1632	66.6	327	13.3	1862	160	171	160	174	135
	N	2289	438	19.1	1387	60.6	464	20.3	1764	142	129	167	152	122
KESKI-SUOMEN LÄÄNI MELLERSTA FINLANDS LÄN														
JYVÄSKYLÄ	MS	73083	13501	18.5	50299	68.8	9283	12.7	56878	4643	4322	4536	4687	5425
	M	34396	6842	19.9	24469	71.1	3085	9.0	26193	2376	2173	2293	2314	2628
	N	38687	6659	17.2	25830	66.8	6198	16.0	30685	2267	2149	2243	2373	2797
JÄMSÄ	MS	13105	2412	18.4	8638	65.9	2055	15.7	10144	791	800	821	906	716
	M	6467	1239	19.2	4454	68.9	774	12.0	4942	413	431	395	464	356
	N	6638	1173	17.7	4184	63.0	1281	19.3	5202	378	369	426	442	360
JÄMSÄNKOSKI	MS	8039	1525	19.0	5256	65.4	1258	15.6	6187	503	463	559	526	458
	M	4017	790	19.7	2737	68.1	490	12.2	3056	237	243	310	265	234
	N	4022	735	18.3	2519	62.6	768	19.1	3131	266	220	249	261	224
KEURUU	MS	12468	2271	18.2	8021	64.3	2176	17.5	9685	714	748	809	838	656
	M	6149	1171	19.0	4130	67.2	848	13.8	4719	358	389	424	434	364
	N	6319	1100	17.4	3891	61.6	1328	21.0	4966	356	359	385	404	292
SAARIJÄRVI	MS	10828	2170	20.0	6905	63.8	1753	16.2	8241	681	710	779	678	573
	M	5379	1081	20.1	3636	67.6	662	12.3	4066	336	366	379	390	316
	N	5449	1089	20.0	3269	60.0	1091	20.0	4175	345	344	400	288	257
SUOLARTI	MS	6003	1128	18.8	4097	68.2	778	13.0	4590	317	372	439	471	380
	M	2941	579	19.7	2083	70.8	279	9.5	2226	163	193	223	219	215
	N	3062	549	17.9	2014	65.8	499	16.3	2364	154	179	216	252	165
KÄNEKOSKI	MS	13761	2692	19.6	9299	67.6	1770	12.9	10533	875	911	906	917	880
	M	6861	1381	20.1	4809	70.1	671	9.8	5210	453	458	470	463	471
	N	6900	1311	19.0	4490	65.1	1099	15.9	5323	422	453	436	454	409

													ALUE OMRADE AREA
25-29	30-34	35-39	40-44	45-49	50-54	55-59	60-64	65-69	70-74	75-79	80-84	85-	
270	235	257	276	333	264	268	265	272	228	120	102	59	KAAVI
148	140	141	145	173	147	130	119	131	101	38	24	20	
122	95	116	131	160	117	138	146	141	127	82	78	39	
183	269	303	258	245	165	212	184	193	139	91	94	50	KARTTULA
92	152	155	149	135	91	110	98	92	61	30	27	20	
91	117	148	109	110	74	102	86	101	78	61	67	30	
180	189	241	269	241	166	167	172	166	177	120	103	50	KEITELE
99	90	125	158	123	103	92	82	81	77	35	31	17	
81	99	116	111	118	63	75	90	85	100	85	72	33	
428	546	597	660	619	395	394	391	473	382	267	167	130	LAPINLAHTI
218	285	301	375	355	199	199	195	197	163	83	52	34	
210	261	296	285	264	196	195	196	276	219	184	115	96	
598	816	898	915	830	636	700	719	668	481	342	242	151	LEPPÄVIRTA
320	426	512	489	447	327	344	352	302	199	117	68	39	
278	390	386	426	383	309	356	367	366	282	225	174	112	
221	263	297	292	301	238	251	270	239	218	142	89	78	MAANINKA
121	145	170	171	156	128	129	143	101	79	48	31	20	
100	118	127	121	145	110	122	127	138	139	94	58	58	
377	482	568	593	570	430	413	390	440	385	246	173	112	NILSIA
203	277	313	338	307	213	196	204	201	144	95	54	36	
174	205	255	255	263	217	217	186	239	241	151	119	76	
316	362	443	485	494	380	388	433	473	372	253	162	103	PIELAVESI
189	199	235	301	270	201	201	212	242	150	97	49	27	
127	163	208	184	224	179	187	221	231	222	156	113	76	
196	259	263	328	341	239	246	259	322	251	152	127	95	RAUTALAMPI
98	148	141	189	200	129	119	130	157	97	51	48	30	
98	111	122	139	141	110	127	129	165	154	101	79	65	
150	191	203	206	202	150	227	187	192	126	96	58	22	RAUTAVAARA
77	110	117	111	125	85	112	102	95	58	28	19	8	
73	81	86	95	77	65	115	85	97	68	68	39	14	
1231	1523	1687	1782	1626	1064	924	723	618	421	247	178	115	SIIILINJÄRVI
630	761	850	928	878	515	457	344	305	164	80	50	19	
601	762	837	854	748	549	467	379	313	257	167	128	96	
279	378	448	434	476	294	329	354	366	283	207	170	89	SONKAJÄRVI
168	212	247	263	251	147	183	191	175	115	80	55	31	
111	166	201	171	225	147	146	163	191	168	127	115	58	
83	138	175	166	141	98	113	150	158	129	85	54	49	TERVO
36	76	96	108	86	47	57	78	71	57	25	22	13	
47	62	79	58	55	51	56	72	87	72	60	32	36	
163	223	268	248	256	190	230	258	232	219	125	78	41	TUUSNIEMI
94	124	156	142	148	98	116	143	97	85	34	26	13	
69	99	112	106	108	92	114	115	135	134	91	52	28	
190	220	231	246	251	175	223	221	244	214	121	81	48	VARPAISJÄRVI
102	124	125	143	144	93	108	120	126	85	44	26	11	
88	96	106	103	107	82	115	101	118	129	77	55	37	
123	146	139	199	208	133	127	140	146	122	92	67	36	VEHMERSALMI
69	80	70	113	118	68	65	69	72	43	36	21	7	
54	66	69	86	90	65	62	71	74	79	56	46	29	
168	187	189	237	259	159	215	209	212	195	139	85	65	VESANTO
90	95	100	139	161	84	107	111	104	67	48	26	11	
78	92	89	98	98	75	108	98	108	128	91	59	54	
287	321	351	336	365	235	264	277	280	195	144	96	76	VIEREMÄ
167	178	181	199	209	117	134	138	144	78	49	24	32	
120	143	170	137	156	118	130	139	136	117	95	72	44	
													KESKI-SUOMEN LÄÄNI MELLERSTA FINLANDS LÄN
6127	5930	5622	5845	6110	3979	3521	3053	3001	2566	1726	1232	758	JYVÄSKYLÄ
3057	3016	2757	2855	3003	1900	1633	1306	1131	874	543	371	166	
3070	2914	2865	2990	3107	2079	1888	1747	1870	1692	1183	861	592	
886	905	959	1004	1063	728	758	713	697	564	365	252	177	JÄMSÄ
448	478	513	520	576	380	375	344	306	211	120	87	50	
438	427	446	484	487	348	383	369	391	353	245	165	127	
512	543	581	612	698	444	489	393	423	371	214	146	104	JÄMSÄNKOSKI
276	286	321	328	362	218	254	193	181	149	77	48	35	
236	257	260	284	336	226	235	200	242	222	137	98	69	
713	784	907	961	1102	697	659	704	711	576	389	299	201	KEURUU
377	411	482	490	565	368	315	324	311	233	140	111	53	
336	373	425	471	537	329	344	380	400	343	249	188	148	
628	758	885	800	766	564	657	596	586	510	319	229	109	SAARIJÄRVI
338	396	453	433	401	290	327	292	246	197	124	62	33	
290	362	432	367	365	274	330	304	340	313	195	167	76	
358	380	453	469	561	372	351	302	293	203	140	88	54	SUOLAHTI
188	197	230	242	276	208	167	141	123	83	40	23	10	
170	183	223	227	285	164	184	161	170	120	100	65	44	
888	1066	1096	1088	1144	779	753	688	630	500	293	234	113	ÄÄNEKOSKI
467	553	555	575	607	409	366	343	291	197	92	68	23	
421	513	541	513	537	370	387	345	339	303	201	166	90	

32. VÄSTO IÅN (5-VUOT.) JA SUKUPUOLEN MUKAAN LÄÄNEITTÄIN, SEUTUKAAVA-ALUEITTAIN JA KUNNITTAIN 31.12.1994 (JATK.)
 FOLKMÄNGD EFTER ÅLDER (5-ÅRSKLASSER) OCH KÖN LÄNSVIS, REGIONPLANEOMRÅDESVIS OCH KOMMUNVIS 31.12.1994 (FORTS.)
 POPULATION BY AGE (5-YEAR GROUPS), SEX, PROVINCE, REGIONAL PLANNING AREA AND MUNICIPALITY AT END-1994 (CONT.)

ALUE OMRÅDE AREA	SU- KUP KÖN SEX	YHTEENSÄ TOTALT TOTAL	IKÄ - ÅLDER - AGE											
			-14	%	15-64	%	65-	%	18-	0- 4	5- 9	10-14	15-19	20-24
HANKASALMI	MS	6050	1114	18,4	3697	61,1	1239	20,5	4718	343	386	385	372	276
	M	3000	555	18,5	1995	66,5	450	15,0	2335	169	193	193	181	149
	N	3050	559	18,3	1702	55,8	789	25,9	2383	174	193	192	191	127
JOUTSA	MS	4586	792	17,3	2914	63,5	880	19,2	3621	256	267	269	270	218
	M	2301	409	17,8	1546	67,2	346	15,0	1796	124	136	149	148	115
	N	2285	383	16,8	1368	59,9	534	23,4	1825	132	131	120	122	103
JYVÄSKYLÄN MLK JYVÄSKYLÄ LK	MS	30199	6484	21,5	20703	68,6	3012	10,0	22345	2264	2046	2174	2240	1643
	M	15059	3292	21,9	10564	70,2	1203	8,0	11074	1148	1023	1121	1157	884
	N	15140	3192	21,1	10139	67,0	1809	11,9	11271	1116	1023	1053	1083	759
KANNONKOSKI	MS	1882	338	18,0	1124	59,7	420	22,3	1476	105	104	129	108	84
	M	968	188	19,4	607	62,7	173	17,9	747	58	67	63	53	49
	N	914	150	16,4	517	56,6	247	27,0	729	47	37	66	55	35
KARSTULA	MS	5517	1065	19,3	3534	64,1	918	16,6	4232	303	362	400	366	303
	M	2751	551	20,0	1848	67,2	352	12,8	2078	158	182	211	194	153
	N	2766	514	18,6	1686	61,0	566	20,5	2154	145	180	189	172	150
KINNULA	MS	2302	553	24,0	1412	61,3	337	14,6	1661	148	197	208	163	135
	M	1211	292	24,1	782	64,6	137	11,3	880	83	108	101	81	63
	N	1091	261	23,9	630	57,7	200	18,3	781	65	89	107	82	52
KIVIJÄRVI	MS	1840	422	22,9	1097	59,6	321	17,4	1333	143	136	143	143	86
	M	958	225	23,5	600	62,6	133	13,9	691	73	73	79	76	48
	N	882	197	22,3	497	56,3	188	21,3	642	70	63	64	67	38
KONNEVESI	MS	3418	582	17,0	2159	63,2	677	19,8	2694	165	215	202	208	162
	M	1763	310	17,6	1173	66,5	280	15,9	1373	86	113	111	112	84
	N	1655	272	16,4	986	59,6	397	24,0	1321	79	102	91	96	78
KORPILARTI	MS	5189	1034	19,9	3158	60,9	997	19,2	3980	317	377	340	296	224
	M	2597	532	20,5	1668	64,2	397	15,3	1970	175	193	164	167	141
	N	2592	502	19,4	1490	57,5	600	23,1	2010	142	184	176	129	83
KURMOINEN	MS	3285	470	14,3	1964	59,8	851	25,9	2707	134	158	178	176	162
	M	1657	268	16,2	1049	63,3	340	20,5	1324	76	94	98	100	84
	N	1628	202	12,4	915	56,2	511	31,4	1383	58	64	80	76	78
KYYJÄRVI	MS	1966	417	21,2	1211	61,6	338	17,2	1462	121	136	160	135	100
	M	980	201	20,5	652	66,5	127	13,0	736	61	63	77	69	60
	N	986	216	21,9	559	56,7	211	21,4	726	60	73	83	66	40
LAUKAA	MS	16340	3723	22,8	10616	65,0	2001	12,2	11837	1200	1183	1340	1229	850
	M	8196	1894	23,1	5540	67,6	762	9,3	5899	596	606	692	663	473
	N	8144	1829	22,5	5076	62,3	1239	15,2	5938	604	577	648	566	377
LEIVONMÄKI	MS	1341	247	18,4	802	59,8	292	21,8	1044	85	90	72	79	47
	M	678	124	18,3	431	63,6	123	18,1	526	45	40	39	44	24
	N	663	123	18,6	371	56,0	169	25,5	518	40	50	33	35	23
LUBANKA	MS	1070	142	13,3	657	61,4	271	25,3	900	45	38	59	49	47
	M	556	68	12,2	374	67,3	114	20,5	472	20	21	27	26	30
	N	514	74	14,4	283	55,1	157	30,5	428	25	17	32	23	17
MULTIA	MS	2271	364	16,0	1383	60,9	524	23,1	1816	104	120	140	140	98
	M	1215	198	16,3	781	64,3	236	19,4	967	52	64	82	85	58
	N	1056	166	15,7	602	57,0	288	27,3	849	52	56	58	55	40
MUURAME	MS	7157	1716	24,0	4785	66,9	656	9,2	5115	537	565	614	540	386
	M	3572	885	24,8	2425	67,9	262	7,3	2521	265	307	313	272	208
	N	3585	831	23,2	2360	65,8	394	11,0	2594	272	258	301	268	178
PETÄJÄVESI	MS	3788	694	18,3	2404	63,5	690	18,2	2931	217	244	233	238	158
	M	1926	355	18,4	1301	67,5	270	14,0	1485	113	120	122	126	79
	N	1862	339	18,2	1103	59,2	420	22,6	1446	104	124	111	112	79
PIHTIPUDAS	MS	5593	1062	19,0	3563	63,7	968	17,3	4292	329	365	368	389	296
	M	2811	540	19,2	1885	67,1	386	13,7	2160	175	173	192	190	160
	N	2782	522	18,8	1678	60,3	582	20,9	2132	154	192	176	199	136
PYLKÖNMÄKI	MS	1252	246	19,6	736	58,8	270	21,6	967	65	96	85	64	45
	M	636	112	17,6	411	64,6	113	17,8	503	25	39	48	37	25
	N	616	134	21,8	325	52,8	157	25,5	464	40	57	37	27	20
SUMIAINEN	MS	1398	265	19,0	856	61,2	277	19,8	1083	80	97	88	82	61
	M	721	137	19,0	474	65,7	110	15,3	552	46	47	44	50	36
	N	677	128	18,9	382	56,4	167	24,7	531	34	50	44	32	25
TOIVAKKA	MS	2460	497	20,2	1514	61,5	449	18,3	1863	146	174	177	159	119
	M	1240	257	20,7	803	64,8	180	14,5	941	75	89	93	70	77
	N	1220	240	19,7	713	58,3	269	22,0	922	71	85	84	89	42
UURAINEN	MS	3078	663	21,5	1952	63,4	463	15,0	2270	226	222	215	235	138
	M	1573	345	21,9	1046	66,5	182	11,6	1155	125	116	104	118	90
	N	1505	318	21,1	906	60,2	281	18,7	1115	101	106	111	117	48
VIITASAARI	MS	8447	1565	18,5	5405	64,0	1477	17,5	6546	476	517	572	560	400
	M	4285	820	19,1	2875	67,1	590	13,8	3270	252	269	299	307	211
	N	4162	745	17,9	2530	60,8	887	21,3	3276	224	248	273	253	189
VAASAN LÄÄNI - VASA LÄN														
VAASA-VASA	MS	55089	9909	18,0	37179	67,5	8001	14,5	43063	3443	3095	3371	3584	4125
	M	26542	5164	19,5	18536	69,8	2842	10,7	20334	1817	1633	1714	1755	2075
	N	28547	4745	16,6	18643	65,3	5159	18,1	22729	1626	1462	1657	1829	2050
ALAJÄRVI	MS	9682	2291	23,7	5909	61,0	1482	15,3	6914	690	774	827	787	534
	M	4783	1148	24,0	3063	64,0	572	12,0	3374	365	374	409	415	270
	N	4899	1143	23,3	2846	58,1	910	18,6	3540	325	400	418	372	264

25-29	30-34	35-39	40-44	45-49	50-54	55-59	60-64	65-69	70-74	75-79	80-84	85-	ALUE OMRÄDE AREA
330	355	462	418	470	318	351	345	384	329	236	177	113	HANKASALMI
180	199	255	244	259	188	179	161	164	123	82	52	29	
150	156	207	174	211	130	172	184	220	206	154	125	84	
247	292	317	354	389	276	274	277	272	246	171	114	77	JOUTSA
142	154	160	195	202	149	143	138	115	98	68	38	27	
105	138	157	159	187	127	131	139	157	148	103	76	50	
1959	2507	2424	2653	2795	1820	1508	1154	1065	835	528	366	218	JYVÄSKYLÄN MLK JYVÄSKYLÄ LK
988	1289	1210	1335	1419	944	772	566	490	343	198	110	62	
971	1218	1214	1318	1376	876	736	588	575	492	330	256	156	
99	106	115	115	134	91	131	141	147	126	64	55	28	KANNONKOSKI
58	60	66	68	66	46	73	68	75	51	23	14	10	
41	46	49	47	68	45	58	73	72	75	41	41	18	
296	371	379	446	421	306	345	301	301	256	171	122	68	KARSTULA
163	195	194	238	225	157	170	159	141	104	60	31	16	
133	176	185	208	196	149	175	142	160	152	111	91	52	
115	153	148	187	155	128	100	128	115	106	62	34	20	KINNULA
62	75	96	99	95	71	58	62	60	41	22	9	5	
53	78	52	88	60	57	42	66	55	65	40	25	15	
96	106	121	108	111	102	108	116	121	78	54	41	27	KIVIJÄRVI
63	53	69	63	57	49	54	68	56	30	28	10	9	
33	53	52	45	54	53	54	48	65	48	26	31	18	
156	221	252	244	272	182	216	246	235	176	129	82	55	KONNEVESI
97	120	131	141	152	89	119	128	127	61	53	24	15	
59	101	121	103	120	93	97	118	108	115	76	58	40	
287	341	372	375	389	274	290	310	315	272	205	128	77	KORPILAHTI
138	176	187	206	214	140	148	151	150	108	67	47	25	
149	165	185	169	175	134	142	159	165	164	138	81	52	
140	144	207	232	267	202	208	226	272	250	141	114	74	KUHMOINEN
82	69	124	121	143	108	104	114	114	109	49	39	29	
58	75	83	111	124	94	104	112	158	141	92	75	45	
92	135	157	143	154	91	95	109	105	105	54	51	23	KYYJÄRVI
49	75	85	87	79	48	47	53	52	35	21	15	4	
43	60	72	56	75	43	48	56	53	70	33	36	19	
908	1218	1348	1377	1349	846	749	742	704	553	326	264	154	LAUKAA
452	617	722	700	730	441	372	370	315	217	93	87	50	
456	601	626	677	619	405	377	372	389	336	233	177	104	
51	90	93	84	97	84	90	87	90	92	45	37	28	LEIVONMÄKI
24	51	49	47	50	48	44	50	46	37	17	14	9	
27	39	44	37	47	36	46	37	44	55	28	23	19	
61	59	48	70	74	67	88	94	99	65	55	33	19	LUHANKA
37	36	33	46	39	31	45	51	52	30	19	9	4	
24	23	15	24	35	36	43	43	47	35	36	24	15	
80	128	167	168	145	107	173	177	192	163	81	52	36	MULTIA
50	69	91	87	94	58	101	88	98	76	34	20	8	
30	59	76	81	51	49	72	89	94	87	47	32	28	
386	561	625	638	670	402	306	271	248	172	98	96	42	MUURAME
183	287	310	338	343	200	158	126	109	68	37	30	18	
203	274	315	300	327	202	148	145	139	104	61	66	24	
201	278	276	286	293	234	230	210	231	189	133	90	47	PETÄJÄVESI
104	155	160	168	150	129	125	105	103	81	52	24	10	
97	123	116	118	143	105	105	105	128	108	81	66	37	
317	363	412	365	396	300	372	353	327	280	174	109	78	PIHTIPUDAS
185	179	211	209	225	143	186	197	150	109	71	36	20	
132	184	201	156	171	157	186	156	177	171	103	73	58	
71	62	77	105	79	67	87	79	98	74	45	30	23	PYLKÖNMÄKI
41	34	38	67	53	30	45	41	47	29	15	11	11	
30	28	39	38	26	37	42	38	51	45	30	19	12	
64	82	92	101	117	78	97	82	88	90	54	23	22	SUMIAINEN
36	44	49	60	62	38	55	44	45	35	16	9	5	
28	38	43	41	55	40	42	38	43	55	38	14	17	
130	148	177	174	200	130	144	133	146	134	83	53	33	TOIVAOKA
65	80	102	100	114	67	67	61	69	58	30	13	10	
65	68	75	74	86	63	77	72	77	76	53	40	23	
199	213	207	255	242	171	160	132	162	111	86	57	47	UURAINEN
96	115	110	146	129	87	95	60	81	39	28	18	16	
103	98	97	109	113	84	65	72	81	72	58	39	31	
422	546	592	700	642	451	529	563	488	399	275	196	119	VIITASAARI
240	278	299	389	373	226	263	289	235	158	97	63	37	
182	268	293	311	269	225	266	274	253	241	178	133	82	
4420	4000	3840	4222	4310	3077	3008	2593	2394	2052	1507	1153	895	VAASAN LÄÄNI - VASA LÄN
2306	2029	1942	2109	2157	1533	1410	1220	1009	795	510	329	199	VAASA-VASA
2114	1971	1898	2113	2153	1544	1598	1373	1385	1257	997	824	696	
534	619	646	753	652	408	503	473	505	413	281	169	114	ALAJÄRVI
281	321	328	414	353	208	250	223	230	153	104	58	27	
253	298	318	339	299	200	253	250	275	260	177	111	87	

32. VÄSTÖ IÄM (5-VUOT.) JA SUKUPUOLEN MUKAAN LÄÄNEITTÄIN, SEUTUKAAVA-ALUEITTAIN JA KUNNITTAIN 31.12.1994 (JATK.)
 FOLKÄNGD EFTER ÅLDER (5-ÅRSKLASSER) OCH KÖN LÄNSVIS, REGIONPLANEOMRÅDESVIS OCH KOMMUNVIS 31.12.1994 (FORTS.)
 POPULATION BY AGE (5-YEAR GROUPS), SEX, PROVINCE, REGIONAL PLANNING AREA AND MUNICIPALITY AT END-1994 (CONT.)

ALUE OMRÅDE AREA	SU- KUP KÖN SEX	YHTEENSÄ TOTALT TOTAL	IKÄ - ÅLDER - AGE									
			-14 %	15-64 %	65- %	18-	0- 4	5- 9	10-14	15-19	20-24	
ALAVUS-ALAVO	MS	10428	2174 20,8	6508 62,4	1746 16,7	7817	648	697	829	717	555	
	M	5180	1133 21,9	3345 64,6	702 13,6	3823	327	367	439	362	304	
	N	5248	1041 19,8	3163 60,3	1044 19,9	3994	321	330	390	355	251	
KANNUS	MS	6291	1513 24,1	3859 61,3	919 14,6	4486	490	501	522	478	374	
	M	3134	781 24,9	2012 64,2	341 10,9	2206	266	249	266	252	202	
	N	3157	732 23,2	1847 58,5	578 18,3	2280	224	252	256	226	172	
KASKINEN-KASKÖ	MS	1651	313 19,0	1100 66,6	238 14,4	1250	77	103	133	139	76	
	M	830	154 18,6	582 70,1	94 11,3	631	36	57	61	76	43	
	N	821	159 19,4	518 63,1	144 17,5	619	41	46	72	63	33	
KAUHAVA	MS	8573	1712 20,0	5423 63,3	1438 16,8	6474	532	563	617	638	515	
	M	4163	869 20,9	2786 66,9	508 12,2	3097	282	287	300	339	278	
	N	4410	843 19,1	2637 59,8	930 21,1	3377	250	276	317	299	237	
KOKKOLA-KARLEBY	MS	35592	7159 20,1	24103 67,7	4330 12,2	26812	2289	2285	2585	2766	2433	
	M	17301	3543 20,5	12158 70,3	1600 9,2	12891	1133	1143	1267	1431	1273	
	N	18291	3616 19,8	11945 65,3	2730 14,9	13921	1156	1142	1318	1335	1160	
KRISTIINANKAUPUNKI KRISTINESTAD	MS	8664	1533 17,7	5362 61,9	1769 20,4	6794	469	519	545	560	438	
	M	4299	808 18,8	2757 64,1	734 17,1	3316	236	267	305	304	211	
	N	4365	725 16,6	2605 59,7	1035 23,7	3478	233	252	240	256	227	
KURIKKA	MS	11196	2240 20,0	7137 63,7	1819 16,2	8489	701	726	813	782	670	
	M	5519	1160 21,0	3665 66,4	694 12,6	4113	360	390	410	412	348	
	N	5677	1080 19,0	3472 61,2	1125 19,8	4376	341	336	403	370	322	
LAPUA-LAPPO	MS	14580	2839 19,5	9187 63,0	2554 17,5	11071	827	926	1086	1141	868	
	M	7203	1498 20,8	4759 66,1	946 13,1	5366	446	472	580	599	443	
	N	7377	1341 18,2	4428 60,0	1608 21,8	5705	381	454	506	542	425	
NÄRPÖ-NÄRPES	MS	10296	1697 16,5	6213 60,3	2386 23,2	8254	584	540	573	585	587	
	M	5166	893 17,3	3230 62,5	1043 20,2	4117	303	267	323	294	324	
	N	5130	804 15,7	2983 58,1	1343 26,2	4137	281	273	250	291	263	
PIETARSAARI-JAKOBSTAD	MS	19908	3727 18,7	12976 65,2	3205 16,1	15393	1323	1150	1254	1342	1362	
	M	9632	1888 19,6	6549 68,0	1195 12,4	7330	672	590	626	689	705	
	N	10276	1839 17,9	6427 62,5	2010 19,6	8063	651	560	628	653	657	
SEINÄJOKI	MS	28972	5547 19,1	19986 69,0	3439 11,9	22248	1884	1756	1907	2016	2146	
	M	13648	2803 20,5	9627 70,5	1218 8,9	10276	939	893	971	996	1019	
	N	15324	2744 17,9	10359 67,6	2221 14,5	11972	945	863	936	1020	1127	
UUSIKAARLEPPY NYKARLEBY	MS	7667	1537 20,0	4659 60,8	1471 19,2	5814	492	527	518	514	462	
	M	3838	825 21,5	2430 63,3	583 15,2	2847	273	278	274	268	231	
	N	3829	712 18,6	2229 58,2	888 23,2	2967	219	249	244	246	231	
ÄHTÄRI	MS	7681	1566 20,4	4781 62,2	1334 17,4	5798	468	518	580	506	401	
	M	3829	810 21,2	2476 64,7	543 14,2	2862	242	272	296	262	207	
	N	3852	756 19,6	2305 59,8	791 20,5	2936	226	246	284	244	194	
ALAHÄRMÄ	MS	5383	1130 21,0	3261 60,6	992 18,4	3997	363	365	402	434	303	
	M	2695	609 22,6	1705 63,3	381 14,1	1941	195	198	216	242	161	
	N	2688	521 19,4	1556 57,9	611 22,7	2056	168	167	186	192	142	
EVIJÄRVI	MS	3331	692 20,8	2126 63,8	513 15,4	2479	209	225	258	257	191	
	M	1676	361 21,5	1128 67,3	187 11,2	1235	114	124	123	130	101	
	N	1655	331 20,0	998 60,3	326 19,7	1244	95	101	135	127	90	
HALSUA	MS	1643	356 21,7	1021 62,1	266 16,2	1202	102	124	130	143	99	
	M	852	191 22,4	548 64,3	113 13,3	612	50	69	72	76	60	
	N	791	165 20,9	473 59,8	153 19,3	590	52	55	58	67	39	
HIMANKA	MS	3392	752 22,2	2126 62,7	514 15,2	2493	231	254	267	245	197	
	M	1698	361 21,3	1127 66,4	210 12,4	1254	119	119	129	127	105	
	N	1694	391 23,1	999 59,0	304 17,9	1239	112	141	138	118	92	
ILMAJOKI	MS	12077	2553 21,1	7646 63,3	1878 15,6	9011	817	821	915	871	702	
	M	6050	1330 22,0	3989 65,9	731 12,1	4457	426	427	477	455	391	
	N	6027	1223 20,3	3657 60,7	1147 19,0	4554	391	394	438	416	311	
ISOJOKI-STORÅ	MS	2893	463 16,0	1643 56,8	787 27,2	2348	163	139	161	136	119	
	M	1455	230 15,8	901 61,9	324 22,3	1184	79	72	79	74	63	
	N	1438	233 16,2	742 51,6	463 32,2	1164	84	67	82	62	56	
ISOKYRÖ-STORKYRÖ	MS	5352	1000 18,7	3336 62,3	1016 19,0	4133	325	326	349	366	298	
	M	2622	505 19,3	1762 67,2	355 13,5	1997	163	167	175	194	166	
	N	2730	495 18,1	1574 57,7	661 24,2	2136	162	159	174	172	132	
JALASJÄRVI	MS	9761	1882 19,3	6113 62,6	1766 18,1	7489	602	585	695	672	588	
	M	4861	965 19,9	3198 65,8	698 14,4	3692	326	297	342	324	327	
	N	4900	917 18,7	2915 59,5	1068 21,8	3797	276	288	353	348	261	
JURVA	MS	5210	972 18,7	3365 64,6	873 16,8	4012	279	290	403	383	293	
	M	2620	490 18,7	1779 67,9	351 13,4	2003	148	144	198	215	151	
	N	2590	482 18,6	1586 61,2	522 20,2	2009	131	146	205	168	142	
KARIJOKI-BÖTOM	MS	1952	354 18,1	1141 58,5	457 23,4	1520	122	107	125	119	80	
	M	961	186 19,4	600 62,4	175 18,2	734	69	49	68	63	47	
	N	991	168 17,0	541 54,6	282 28,5	786	53	58	57	56	33	
KAUHAJOKI	MS	15542	3058 19,7	10046 64,6	2438 15,7	11842	1033	984	1041	1065	973	
	M	7820	1605 20,5	5273 67,4	942 12,0	5882	546	504	555	550	514	
	N	7722	1453 18,8	4773 61,8	1496 19,4	5960	487	480	486	515	459	
KAUSTINEN-KAUSTBY	MS	4566	1078 23,6	2868 62,8	620 13,6	3274	309	369	400	374	263	
	M	2284	567 24,8	1480 64,8	237 10,4	1611	165	148	224	192	136	
	N	2282	511 22,4	1388 60,8	383 16,8	1663	144	191	176	182	127	

25-29	30-34	35-39	40-44	45-49	50-54	55-59	60-64	65-69	70-74	75-79	80-84	85-	ALUE OMRÄDE AREA
595	643	743	782	749	567	568	589	611	494	287	211	143	ALAVUS-ALAVO
325	322	380	432	382	289	269	280	274	213	112	70	33	
270	321	363	350	367	278	299	309	337	261	175	141	110	
401	439	468	447	433	296	265	258	283	247	176	142	71	KANNUS
203	221	253	240	233	139	140	129	130	93	57	43	18	
198	218	215	207	200	157	125	129	153	154	119	99	53	
76	86	119	197	158	104	88	57	57	62	59	38	22	KASKINEN-KASKÖ
41	46	44	115	83	60	44	30	30	20	25	11	8	
35	40	75	82	75	44	44	27	27	42	34	27	14	
532	532	584	646	659	438	433	446	473	396	247	190	132	KAUHAVA
294	271	296	333	346	213	208	208	206	147	74	50	31	
238	261	288	313	313	225	225	238	267	249	173	140	101	
2547	2430	2424	2784	3274	2095	1777	1573	1476	1218	749	562	325	KOKKOLA-KARLEBY
1353	1250	1170	1384	1630	1052	877	738	616	465	274	167	78	
1194	1180	1254	1400	1644	1043	900	835	860	753	475	395	247	
480	497	596	685	735	458	457	456	538	513	316	229	173	KRISTIIINANKAUPUNKI
256	256	309	349	372	240	240	220	264	220	127	79	44	KRISTINESTAD
224	241	287	336	363	218	217	236	274	293	189	150	129	
685	693	793	928	918	546	556	566	563	516	363	229	148	KURIKKA
373	352	416	482	471	280	276	255	251	199	128	83	33	
312	341	377	446	447	266	280	311	312	317	235	146	115	
902	910	997	1058	1127	721	736	727	774	748	476	354	202	LAPUA-LAPPO
493	480	532	582	571	365	364	330	346	291	166	95	48	
409	430	465	476	556	356	372	397	428	457	310	259	154	
581	612	600	690	797	621	573	567	636	638	474	370	268	NÄRPÖ-NÄRPES
301	336	310	365	412	328	283	277	324	285	193	159	82	
280	276	290	325	385	293	290	290	312	353	281	211	186	
1395	1283	1245	1347	1626	1234	1170	972	1029	815	585	506	270	PIETARSAARI-JAKOBSTAD
712	655	635	683	806	622	576	466	456	321	204	148	66	
683	628	610	664	820	612	594	506	573	494	381	358	204	
2304	2239	2280	2335	2434	1585	1430	1217	1210	999	590	396	244	SEINÄJOKI
1130	1084	1133	1177	1164	729	659	536	504	356	198	104	56	
1174	1155	1147	1158	1270	856	771	681	706	643	392	292	188	
439	430	471	559	592	430	402	360	369	352	325	242	183	UUSIKAARLEPPY
269	217	226	286	320	228	204	181	176	144	136	86	41	NYKARLEBY
170	213	245	273	272	202	198	179	193	208	189	156	142	
434	514	577	564	650	367	402	366	417	348	244	201	124	ÄHTÄRI
226	272	300	296	350	184	206	173	198	131	107	69	38	
208	242	277	268	300	183	196	193	219	217	137	132	86	
275	288	362	422	407	254	249	267	274	289	181	146	102	ALAHÄRMÄ
148	153	177	232	222	132	118	120	131	108	65	52	25	
127	135	185	190	185	122	131	147	143	181	116	94	77	
203	201	213	223	243	189	203	203	145	154	105	68	41	EVIJÄRVI
114	102	122	123	115	102	113	106	70	51	40	17	9	
89	99	91	100	128	87	90	97	75	103	65	51	32	
82	84	105	125	112	77	110	84	90	72	52	33	19	HALSUA
42	43	55	66	67	37	61	41	44	32	21	10	6	
40	41	50	59	45	40	49	43	46	40	31	23	13	
211	208	235	259	239	169	195	168	180	131	96	68	39	HIMANKA
116	116	121	138	124	93	99	88	90	56	31	24	9	
95	92	114	121	115	76	96	80	90	75	65	44	30	
641	817	917	964	989	542	595	608	597	496	398	255	132	ILMAJOKI
334	435	470	524	527	287	288	278	279	183	147	88	34	
307	382	447	440	462	255	307	330	318	313	251	167	98	
148	195	173	197	211	130	160	174	230	218	143	123	73	ISOJOKI-STORÅ
86	108	89	113	118	67	93	90	116	90	59	41	18	
62	87	84	84	93	63	67	84	114	128	84	82	55	
291	347	368	373	399	303	279	312	305	254	203	146	108	ISOKYRÖ-STORKYRÖ
155	183	196	198	200	166	143	161	124	99	65	41	26	
136	164	172	175	199	137	136	151	181	155	138	105	82	
547	609	662	735	703	502	570	525	552	491	331	240	152	JALASJÄRVI
285	323	341	395	394	266	285	258	247	221	123	79	28	
262	286	321	340	309	236	285	267	305	270	208	161	124	
278	276	360	452	444	291	290	298	301	257	174	97	44	JURVA
156	150	182	237	248	134	148	158	134	97	75	33	12	
122	126	178	215	196	157	142	140	167	160	99	64	32	
103	125	141	127	115	76	123	132	120	110	100	61	66	KARIJOKI-BÖTOM
44	71	75	71	70	37	56	66	59	49	37	16	14	
59	54	66	56	45	39	67	66	61	61	63	45	52	
1070	1036	1133	1245	1325	801	731	667	742	662	482	348	204	KAUHAJOKI
579	531	606	664	684	422	395	328	329	266	175	108	64	
491	505	527	581	641	379	336	339	413	396	307	240	140	
316	278	327	336	312	233	212	217	218	162	111	69	60	KAUSTINEN-KAUSTBY
177	135	165	171	166	119	107	112	103	71	31	18	14	
139	143	162	165	146	114	105	105	115	91	80	51	46	

32. VÄSTÖ IKN (5-VUOT.) JA SUKUPUOLEN MUKAAN LÄÄNEITTÄIN, SEUTUKAAVA-ALUEITTAIN JA KUNNITTAIN 31.12.1994 (JATK.)
 FOLKÄNGD EFTER ÅLDER (5-ÅRSKLASSER) OCH KÖN LÄNSVIS, REGIONPLANEOMRÅDESVIS OCH KOMMUNVIS 31.12.1994 (FORTS.)
 POPULATION BY AGE (5-YEAR GROUPS), SEX, PROVINCE, REGIONAL PLANNING AREA AND MUNICIPALITY AT END-1994 (CONT.)

ALUE OMRÅDE AREA	SU- KUP KÖN SEX	YRTEENSÄ TOTALT TOTAL	IKÄ - ÅLDER - AGE											
			-14 %	15-64 %	65- %	18-	0- 4	5- 9	10-14	15-19	20-24			
KORSNÄS	MS	2305	384	16.7	1364	59.2	557	24.2	1836	145	121	118	135	122
	M	1133	189	16.7	705	62.2	239	21.1	904	71	58	60	65	62
	N	1172	195	16.6	659	56.2	318	27.1	932	74	63	58	70	60
KORTESJÄRVI	MS	2782	561	20.2	1666	59.9	555	19.9	2123	180	176	205	176	156
	M	1371	293	21.4	869	63.4	209	15.2	1033	87	101	105	87	85
	N	1411	268	19.0	797	56.5	346	24.5	1090	93	75	100	89	71
KRUUNUPYY-KRONOBY	MS	7057	1469	20.8	4224	59.9	1364	19.3	5266	475	473	521	541	411
	M	3502	758	21.6	2212	63.2	532	15.2	2573	233	245	280	288	225
	N	3555	711	20.0	2012	56.6	832	23.4	2693	242	228	241	253	186
KUORTANE	MS	4877	943	19.3	2952	60.5	982	20.1	3731	286	295	362	315	271
	M	2436	486	20.0	1570	64.4	380	15.6	1844	147	140	199	170	153
	N	2441	457	18.7	1382	56.6	602	24.7	1887	139	155	163	145	118
KÄLVIA	MS	4658	1101	23.6	2961	63.6	596	12.8	3313	334	383	384	383	260
	M	2331	583	25.0	1528	65.6	220	9.4	1620	163	208	212	201	140
	N	2327	518	22.3	1433	61.6	376	16.2	1693	171	175	172	182	120
LAIPIA	MS	7627	1626	21.3	4837	63.4	1164	15.3	5638	452	569	605	582	431
	M	3801	847	22.3	2524	66.4	430	11.3	2768	243	273	331	303	251
	N	3826	779	20.4	2313	60.5	734	19.2	2870	209	296	274	279	180
LAPPAJÄRVI	MS	4442	902	20.3	2720	61.2	820	18.5	3333	233	319	350	325	252
	M	2180	444	20.4	1415	64.9	321	14.7	1632	107	162	175	164	134
	N	2262	458	20.2	1305	57.7	499	22.1	1701	126	157	175	161	118
LEHTIMÄKI	MS	2303	444	19.3	1396	60.6	463	20.1	1752	139	148	157	170	119
	M	1161	231	19.9	738	63.6	192	16.5	870	70	70	91	92	72
	N	1142	213	18.7	658	57.6	271	23.7	882	69	78	66	78	47
LESTIJÄRVI	MS	1113	261	23.5	654	58.8	198	17.8	803	83	83	95	77	50
	M	570	126	22.1	360	63.2	84	14.7	420	46	41	39	43	26
	N	543	135	24.9	294	54.1	114	21.0	383	37	42	56	34	24
LOHTAJA	MS	3097	739	23.9	1918	61.9	440	14.2	2232	238	247	254	218	205
	M	1561	377	24.2	1000	64.1	184	11.8	1121	112	135	130	111	112
	N	1536	362	23.6	918	59.8	256	16.7	1111	126	112	124	107	93
LUOTO-LARSMO	MS	3907	1243	31.8	2256	57.7	408	10.4	2425	468	396	379	375	284
	M	1966	632	32.1	1166	59.3	168	8.5	1202	214	217	201	193	151
	N	1941	611	31.5	1090	56.2	240	12.4	1223	254	179	178	182	133
MAALARTI-MALAX	MS	5878	1063	18.1	3533	60.1	1282	21.8	4578	327	374	362	375	334
	M	2903	526	18.1	1860	64.1	517	17.8	2263	170	190	166	182	188
	N	2975	537	18.1	1673	56.2	765	25.7	2315	157	184	196	193	146
MAKSAMAA-MAXMO	MS	1163	250	21.5	659	56.7	254	21.8	869	85	84	81	77	50
	M	571	124	21.7	347	60.8	100	17.5	428	40	38	46	43	24
	N	592	126	21.3	312	52.7	154	26.0	441	45	46	35	34	26
MUSTASAARI-KORSHOLM	MS	16294	3482	21.4	10448	64.1	2364	14.5	12111	1061	1171	1250	1121	839
	M	8131	1783	21.9	5371	66.1	977	12.0	5978	549	603	631	615	441
	N	8163	1699	20.8	5077	62.2	1387	17.0	6133	512	568	619	506	398
NURMO	MS	9985	2456	24.6	6686	67.0	843	8.4	7065	839	789	828	782	594
	M	4949	1239	25.0	3400	68.7	310	6.3	3480	416	409	414	410	315
	N	5036	1217	24.2	3286	65.3	533	10.6	3585	423	380	414	372	279
ORAVAINEN-ORAVAIS	MS	2456	491	20.0	1432	58.3	533	21.7	1873	157	175	159	156	133
	M	1259	280	22.2	750	59.6	229	18.2	933	89	98	93	78	70
	N	1197	211	17.6	682	57.0	304	25.4	940	68	77	66	78	63
PEDERSÖREN KUNTA PEDERSÖRE	MS	10180	2696	26.5	6115	60.1	1369	13.4	6994	950	888	858	803	591
	M	5105	1374	26.9	3158	61.9	573	11.2	3472	506	426	442	427	327
	N	5075	1322	26.0	2957	58.3	796	15.7	3522	444	462	416	376	264
PERHO	MS	3414	990	29.0	1987	58.2	437	12.8	2205	276	316	398	331	188
	M	1718	509	29.6	1024	59.6	185	10.8	1090	137	167	205	166	95
	N	1696	481	28.4	963	56.8	252	14.9	1115	139	149	193	165	93
PERÄSEINÄJOKI	MS	4080	794	19.5	2504	61.4	782	19.2	3110	251	244	299	289	179
	M	2061	412	20.0	1345	65.3	304	14.8	1555	119	138	155	155	103
	N	2019	382	18.9	1159	57.4	478	23.7	1555	132	106	144	134	76
SOINI	MS	2970	657	22.1	1769	59.6	544	18.3	2203	198	232	227	173	137
	M	1485	324	21.8	954	64.2	207	13.9	1102	103	112	109	94	74
	N	1485	333	22.4	815	54.9	337	22.7	1101	95	120	118	79	63
TEUVA-ÖSTERMARK	MS	7207	1373	19.1	4448	61.7	1386	19.2	5508	418	450	505	492	370
	M	3548	705	19.9	2297	64.7	546	15.4	2687	218	230	257	246	190
	N	3659	668	18.3	2151	58.8	840	23.0	2821	200	220	248	246	180
TOHOLAMPI	MS	4067	946	23.3	2518	61.9	603	14.8	2916	300	294	352	342	266
	M	2021	453	22.4	1325	65.6	243	12.0	1466	141	143	169	166	148
	N	2046	493	24.1	1193	58.3	360	17.6	1450	159	151	183	176	118
TÖYSÄ	MS	3195	680	21.3	1922	60.2	593	18.6	2395	227	230	223	204	166
	M	1584	329	20.8	1015	64.1	240	15.2	1207	110	112	107	92	89
	N	1611	351	21.8	907	56.3	353	21.9	1188	117	118	116	112	77
ULLAVA	MS	1129	291	25.8	633	56.1	205	18.2	780	98	95	98	89	70
	M	589	156	26.5	344	58.4	89	15.1	406	54	47	55	44	43
	N	540	135	25.0	289	53.5	116	21.5	374	44	48	43	45	27
VETELI-VETIL	MS	4057	876	21.6	2535	62.5	646	15.9	2971	245	310	321	337	244
	M	2036	472	23.2	1325	65.1	239	11.7	1460	140	164	168	167	141
	N	2021	404	20.0	1210	59.9	407	20.1	1511	105	146	153	170	103
VIMPELI-VINDALA	MS	3805	748	19.7	2389	62.8	668	17.6	2871	244	199	305	285	195
	M	1880	383	20.4	1248	66.4	249	13.2	1411	134	107	142	140	104
	N	1925	365	19.0	1141	59.3	419	21.8	1460	110	92	163	145	91

25-29	30-34	35-39	40-44	45-49	50-54	55-59	60-64	65-69	70-74	75-79	80-84	85-	ALUE OMRÄDE AREA
127 70 57	136 69 67	142 66 76	150 90 60	195 95 100	129 82 47	121 52 69	107 54 53	150 68 82	179 85 94	109 50 59	79 22 57	40 14 26	KORSNÄS
156 87 69	196 94 102	173 104 69	175 88 87	207 108 99	129 68 61	143 65 78	155 83 72	165 70 95	151 63 88	103 39 64	93 30 63	43 7 36	KORTESJÄRVI
415 228 187	403 217 186	443 230 213	486 253 233	536 282 254	390 197 193	318 154 164	281 138 143	365 177 188	371 153 218	280 103 177	191 57 134	157 42 115	KRUUNUPYYPY-KRONOBY
262 144 118	293 152 141	301 163 138	329 171 158	387 228 159	234 115 119	273 138 135	287 136 151	298 131 167	267 122 145	189 59 130	149 49 100	79 19 60	KUORTANE
290 158 132	300 148 152	331 170 161	383 198 185	393 199 194	238 122 116	197 100 97	186 92 94	166 69 97	144 61 83	123 41 82	97 34 63	66 15 51	KÄLVIA
421 224 197	461 226 235	590 310 280	632 323 309	643 349 294	378 182 196	359 190 169	340 166 174	359 178 181	316 76 205	224 37 148	152 28 115	113 28 85	LAIHIA
178 102 76	262 142 120	322 154 168	303 169 134	315 168 147	231 123 108	245 115 130	287 144 143	261 115 146	239 98 141	128 56 72	123 33 90	69 19 50	LAPPAJÄRVI
120 70 50	126 59 67	146 81 65	172 92 80	197 107 90	114 55 59	103 50 53	129 60 69	145 67 78	109 32 77	99 45 54	71 28 43	39 20 19	LEHTIMÄKI
51 32 19	84 45 39	73 35 38	78 44 34	77 47 30	47 27 20	54 32 22	63 29 34	59 28 31	69 30 39	37 16 21	15 4 11	18 6 12	LESTIJÄRVI
184 96 88	204 113 91	226 111 115	227 118 109	219 125 94	114 61 53	165 83 82	156 70 86	141 70 71	128 57 71	72 33 39	59 16 43	40 8 32	LOHTAJA
212 121 91	229 116 113	216 116 100	213 94 119	251 131 120	175 98 77	150 75 75	151 71 80	153 78 75	93 36 57	78 35 43	48 15 33	36 4 32	LUOTO-LARSMO
302 166 136	352 178 174	380 204 176	410 216 194	452 244 208	339 178 161	301 159 142	288 145 143	320 151 169	342 156 186	278 113 165	209 68 141	133 29 104	MAALAHTI-MALAK
66 34 32	72 30 42	82 44 38	90 45 45	68 42 26	39 22 17	57 34 23	58 29 29	65 27 38	76 27 49	50 21 29	37 13 24	26 12 14	MAKSAMAA-HAKMO
995 518 477	1029 490 539	1228 623 605	1352 704 648	1378 706 672	975 501 474	796 396 400	735 377 358	736 357 379	610 265 345	461 190 271	302 100 202	255 65 190	MUSTASAARI-KORSHOLM
749 376 373	813 403 410	797 425 372	825 398 427	789 399 390	536 283 253	452 224 228	349 167 182	307 144 163	250 91 159	125 31 94	99 33 66	62 11 51	NURMO
127 74 53	137 78 59	178 97 81	158 82 76	171 89 82	134 70 64	105 44 61	133 68 65	142 78 64	151 67 84	113 46 67	78 28 50	49 10 39	ORAVAINEN-ORAVAIS
590 307 283	639 325 314	678 340 338	701 370 331	791 407 384	521 274 247	405 201 204	396 180 216	395 190 205	389 169 220	264 104 160	200 69 131	121 41 80	PEDERSÖREN KUNTA PEDERSÖRE
154 83 71	189 95 94	224 114 110	250 129 121	214 118 96	144 73 71	145 74 71	148 77 71	146 76 70	142 64 78	67 18 49	53 17 36	29 10 19	PERHO
214 117 97	266 144 122	310 158 152	354 194 160	302 178 124	181 91 90	205 108 97	204 97 107	228 105 123	218 80 138	164 57 107	110 46 64	62 16 46	PERÄSEINÄJOKI
162 87 75	211 104 107	200 115 85	188 110 78	213 116 97	140 76 64	171 97 74	174 81 93	180 93 87	156 52 104	97 34 63	62 18 44	49 10 39	SOINI
376 205 171	460 237 223	487 251 236	502 265 237	548 309 239	364 168 196	429 221 208	420 205 215	438 202 236	400 164 236	272 97 175	177 57 120	99 26 73	TEUVA-ÖSTERMARK
216 113 103	262 125 137	281 150 131	263 153 110	300 168 132	212 105 107	193 105 88	183 92 91	194 94 100	146 62 84	123 41 82	82 25 57	58 21 37	TOHOLAMPI
197 106 91	208 123 85	218 120 98	245 133 112	201 121 80	147 75 72	168 79 89	168 77 91	198 93 105	153 63 90	116 45 71	68 22 46	58 17 41	TÖYSÄ
59 35 24	65 33 32	69 38 31	78 44 34	68 34 34	38 18 20	45 26 19	52 29 23	63 30 33	64 26 38	37 16 21	24 12 12	17 5 12	ULLAVA
208 110 98	234 113 121	286 153 133	325 169 156	279 156 123	194 92 102	236 125 111	192 99 93	217 104 113	163 58 105	116 37 79	100 30 70	50 10 40	VETELI-VETIL
232 123 109	235 127 108	295 145 150	305 166 139	259 148 111	161 80 81	202 111 91	220 104 116	221 99 122	180 64 116	128 44 84	75 20 55	64 22 42	VIMPELI-VINDALA

32. VÄSTÖ LÄN (5-VUOT.) JA SUKUPUOLEN MUKAAN LÄÄNEITTÄIN, SEUTUKAAVA-ALUEITTAIN JA KUNNITTAIN 31.12.1994 (JATK.)
 FOLKMNÄGD EFTER ÅLDER (5-ÅRSKLASSER) OCH KÖN LÄNSVIS, REGIONPLANOMRÅDESVIS OCH KOMMUNVIS 31.12.1994 (FORTS.)
 POPULATION BY AGE (5-YEAR GROUPS), SEX, PROVINCE, REGIONAL PLANNING AREA AND MUNICIPALITY AT END-1994 (CONT.)

ALUE OMRÅDE AREA	SU- KUP KÖN SEX	YHTEENSÄ TOTALT TOTAL	IKÄ - ÅLDER - AGE											
			-14	15-64	65-	18-	0- 4	5- 9	10-14	15-19	20-24			
VÄHKÄYRÖ-LILLKYRÖ	MS	4937	1045	21.2	3149	63.8	743	15.0	3665	311	312	422	377	279
	M	2465	548	22.2	1650	66.9	267	10.8	1796	160	173	215	205	158
	N	2472	497	20.1	1499	60.6	476	19.3	1869	151	139	207	172	121
VÖYRI-VÖRÄ	MS	3754	686	18.3	2195	58.5	873	23.3	2918	215	226	245	227	188
	M	1847	368	19.9	1147	62.1	332	18.0	1402	121	117	130	118	110
	N	1907	318	16.7	1048	55.0	541	28.4	1516	94	109	115	109	78
YLIHÄRMÄ	MS	3316	673	20.3	1995	60.2	648	19.5	2507	223	221	229	231	156
	M	1610	350	21.7	1020	63.4	240	14.9	1197	118	106	126	114	78
	N	1706	323	18.9	975	57.2	408	23.9	1310	105	115	103	117	78
YLISTARO	MS	5939	1173	19.8	3612	60.8	1154	19.4	4511	356	380	437	417	320
	M	2868	567	19.8	1898	66.2	403	14.1	2166	187	180	200	228	170
	N	3071	606	19.7	1714	55.8	751	24.5	2345	169	200	237	189	150
OULUN LÄÄNI ULEÅBORG S LÄN														
OULU-ULEÅBORG	MS	106419	20999	19.7	73960	69.5	11460	10.8	81342	7675	6603	6721	7023	7845
	M	51093	10758	21.1	36356	71.2	3979	7.8	38330	3924	3370	3464	3440	3818
	N	55326	10241	18.5	37604	68.0	7481	13.5	43012	3751	3233	3257	3583	4027
HAAPAJÄRVI	MS	8546	2004	23.4	5296	62.0	1246	14.6	6156	655	619	730	682	499
	M	4287	1006	23.5	2793	65.2	488	11.4	3090	320	300	386	348	274
	N	4259	998	23.4	2503	58.8	758	17.8	3066	335	319	344	334	225
KAJAANI	MS	36859	7545	20.5	25100	68.1	4214	11.4	27651	2438	2421	2686	2779	2303
	M	17921	3752	20.9	12603	70.3	1566	8.7	13342	1226	1191	1335	1383	1169
	N	18938	3793	20.0	12497	66.0	2648	14.0	14309	1212	1230	1351	1396	1134
KURMO	MS	12513	2427	19.4	8392	67.1	1694	13.5	9484	669	792	966	996	735
	M	6419	1259	19.6	4476	69.7	684	10.7	4842	344	412	503	513	434
	N	6094	1168	19.2	3916	64.3	1010	16.6	4642	325	380	463	483	301
NIVALA	MS	11410	2856	25.0	6896	60.4	1658	14.5	7967	836	934	1086	935	711
	M	5752	1475	25.6	3632	63.1	645	11.2	3970	445	469	561	479	399
	N	5658	1381	24.4	3264	57.7	1013	17.9	3997	391	465	525	456	312
OULAINEN	MS	8465	1933	22.8	5228	61.8	1304	15.4	6119	651	577	705	668	539
	M	4166	971	23.3	2671	64.1	524	12.6	2964	320	294	357	361	270
	N	4299	962	22.4	2557	59.5	780	18.1	3155	331	283	348	307	269
PYHÄSALMI	MS	7493	1470	19.6	4797	64.0	1226	16.4	5688	435	458	577	540	409
	M	3825	754	19.7	2577	67.4	494	12.9	2916	221	240	293	270	229
	N	3668	716	19.5	2220	60.5	732	20.0	2772	214	218	284	270	180
RAAHE-BRAHESTAD	MS	17862	3720	20.8	12499	70.0	1643	9.2	13185	1054	1212	1454	1621	1469
	M	8998	1878	20.9	6532	72.6	588	6.5	6601	522	641	715	844	782
	N	8864	1842	20.8	5967	67.3	1055	11.9	6584	532	571	739	777	687
YLVIESKA	MS	13536	3171	23.4	8681	64.1	1684	12.4	9662	996	1049	1126	1124	922
	M	6700	1656	24.7	4398	65.6	646	9.6	4715	510	559	587	543	486
	N	6836	1515	22.2	4283	62.7	1038	15.2	4947	486	490	539	581	436
ALAVIESKA	MS	3084	717	23.2	1895	61.4	472	15.3	2234	234	238	245	225	175
	M	1544	344	22.3	1003	65.0	197	12.8	1126	121	105	118	125	96
	N	1540	373	24.2	892	57.9	275	17.9	1108	113	133	127	100	79
HAAPAVESI	MS	8366	2107	25.2	5161	61.7	1098	13.1	5850	670	683	754	676	528
	M	4250	1050	24.7	2746	64.6	454	10.7	2976	340	338	372	363	285
	N	4116	1057	25.7	2415	58.7	644	15.6	2874	330	345	382	313	243
HAILUOTO-KARLÖ	MS	970	143	14.7	621	64.0	206	21.2	793	40	40	63	61	55
	M	505	71	14.1	349	69.1	85	16.8	421	19	20	32	31	31
	N	465	72	15.5	272	58.5	121	26.0	372	21	20	31	30	24
HAUKIPUDAS	MS	14652	3624	24.7	9732	66.4	1296	8.8	10240	1189	1165	1270	1310	929
	M	7451	1904	25.6	5062	67.9	485	6.5	5128	622	615	667	709	504
	N	7201	1720	23.9	4670	64.9	811	11.3	5112	567	550	603	601	425
HYRYSALMI	MS	3940	798	20.3	2509	63.7	633	16.1	2983	236	278	284	243	212
	M	1994	400	20.1	1343	67.4	251	12.6	1516	121	141	138	119	106
	N	1946	398	20.5	1166	59.9	382	19.6	1467	115	137	146	124	106
II	MS	6207	1541	24.8	3823	61.6	843	13.6	4409	506	560	475	422	359
	M	3159	793	25.1	2008	63.6	358	11.3	2227	270	297	226	208	205
	N	3048	748	24.5	1815	59.5	485	15.9	2182	236	263	249	214	154
KALAJOKI	MS	9472	2185	23.1	6010	63.5	1277	13.5	6776	664	717	804	831	575
	M	4762	1147	24.1	3149	66.1	466	9.8	3365	354	376	417	404	319
	N	4710	1038	22.0	2861	60.7	811	17.2	3411	310	341	387	427	256
KEMPELE	MS	10635	2914	27.4	7185	67.6	536	5.0	7147	904	978	1032	929	730
	M	5398	1505	27.9	3673	68.0	220	4.1	3575	464	494	547	497	395
	N	5237	1409	26.9	3512	67.1	316	6.0	3572	440	484	485	432	335
KESTILÄ	MS	1968	418	21.2	1190	60.5	360	18.3	1467	139	142	137	121	97
	M	996	209	21.0	643	64.6	144	14.5	749	68	65	76	60	53
	N	972	209	21.5	547	56.3	216	22.2	718	71	77	61	61	44
KIIMINKI	MS	9187	2522	27.5	6082	66.2	583	6.3	6139	789	839	894	821	544
	M	4665	1292	27.7	3134	67.2	239	5.1	3102	411	424	457	415	307
	N	4522	1230	27.2	2948	65.2	344	7.6	3037	378	415	437	406	237
KUIVANIEMI	MS	2325	503	21.6	1446	62.2	376	16.2	1724	176	158	169	165	106
	M	1189	239	20.1	796	66.9	154	13.0	895	85	67	87	89	62
	N	1136	264	23.2	650	57.2	222	19.5	829	91	91	82	76	44
KUUSAMO	MS	18687	4486	24.0	12134	64.9	2067	11.1	13297	1412	1481	1593	1498	1079
	M	9546	2278	23.9	6410	67.1	858	9.0	6790	714	754	810	800	585
	N	9141	2208	24.2	5724	62.6	1209	13.2	6507	698	727	783	698	494

25-29	30-34	35-39	40-44	45-49	50-54	55-59	60-64	65-69	70-74	75-79	80-84	85-	ALUE ONRADE AREA
285	293	368	400	425	258	238	226	219	196	139	113	76	VÄIKYRÖ-LILKYRÖ
158	138	185	208	226	142	123	107	97	89	36	30	15	
127	155	183	192	199	116	115	119	122	107	103	83	61	
192	231	229	239	280	207	191	211	217	215	202	143	96	VÖYRI-VÖRÄ
109	110	121	124	161	103	91	100	107	83	74	39	29	
83	121	108	115	119	104	100	111	110	132	128	104	67	
205	217	206	212	216	171	197	184	181	202	109	97	59	YLIHÄRMÄ
107	117	113	106	103	84	96	102	74	76	45	30	15	
98	100	93	106	113	87	101	82	107	126	64	67	44	
316	372	412	448	420	280	330	297	299	325	240	156	134	YLISTARO
173	205	210	236	224	139	170	143	150	103	84	34	32	
143	167	202	212	196	141	160	154	149	222	156	122	102	
													OULUN LÄÄNI ULEÅBORGS LÄN
9767	9402	8657	8464	7963	5429	4996	4414	4015	3199	2045	1358	843	OULU-ULEÅBORG
5000	4784	4323	4187	3845	2619	2330	2010	1630	1154	661	368	166	
4767	4618	4334	4277	4118	2810	2666	2404	2385	2045	1384	990	677	
468	588	617	638	566	441	413	384	379	344	229	196	98	HAAPAJÄRVI
244	322	313	341	296	251	210	194	167	132	79	83	27	
224	266	304	297	270	190	203	190	212	212	150	113	71	
2542	2888	2930	3166	3001	1977	1926	1588	1592	1129	720	476	297	KAJAANI
1312	1471	1490	1634	1513	982	912	737	691	426	238	137	74	
1230	1417	1440	1532	1488	995	1014	851	901	703	482	339	223	
701	762	950	1042	985	697	782	742	658	469	251	211	105	KURMO
380	407	510	571	523	388	367	383	320	193	90	56	25	
321	355	440	471	462	309	415	359	338	276	161	155	80	
623	640	775	881	813	495	520	503	557	447	289	228	137	NIVALA
351	310	398	471	444	263	266	251	260	161	112	81	31	
272	330	377	410	369	232	254	252	297	286	177	147	106	
490	518	654	598	622	397	372	370	413	357	257	182	95	OULAINEN
261	253	339	322	308	202	186	169	176	139	110	68	31	
229	265	315	276	314	195	186	201	237	218	147	114	64	
411	443	533	574	557	439	459	432	393	368	225	154	86	PYHÄSALMI
229	249	268	328	310	228	251	215	180	152	91	45	26	
182	194	265	246	247	211	208	217	213	216	134	109	60	
1170	1075	1357	1607	1646	1072	846	636	548	445	310	212	128	RAAHE-BRAHESTAD
661	562	674	829	865	552	432	331	237	170	97	60	24	
509	513	683	778	781	520	414	305	311	275	213	152	104	
806	908	1075	1074	966	617	657	532	534	456	352	224	118	YLIVIESKA
405	486	548	548	505	320	315	242	226	175	144	77	24	
401	422	527	526	461	297	342	290	308	281	208	147	94	
185	213	227	213	189	124	168	176	150	123	93	76	30	ALAVIESKA
96	103	129	125	97	61	88	83	82	51	29	23	12	
89	110	98	88	92	63	80	93	68	72	64	53	18	
468	524	638	647	578	356	389	357	377	304	194	141	82	HAAPAVESI
248	276	333	354	316	192	195	184	173	133	70	56	22	
220	248	305	293	262	164	194	173	204	171	124	85	60	
40	46	57	68	97	75	59	63	56	57	39	28	26	HAILUOTO-KARLÖ
23	20	40	39	59	46	31	29	33	23	16	5	8	
17	26	17	29	38	29	28	34	23	34	23	23	18	
845	1059	1248	1289	1197	731	627	497	466	353	207	185	85	HAUKIPUDAS
449	521	657	635	610	399	325	253	210	123	71	58	23	
396	538	591	654	587	332	302	244	256	230	136	127	62	
224	266	269	308	273	229	254	231	247	181	101	59	45	HYRYSALMI
121	159	155	169	149	107	140	118	107	79	34	20	11	
103	107	114	139	124	122	114	113	140	102	67	39	34	
349	513	450	443	416	262	285	324	280	243	157	104	59	II
178	277	257	225	231	134	130	163	142	104	62	41	9	
171	236	193	218	185	128	155	161	138	139	95	63	50	
568	626	658	720	704	454	456	418	406	371	217	178	105	KALAJOKI
313	317	359	382	378	226	227	224	189	138	71	42	26	
255	309	299	338	326	228	229	194	217	233	146	136	79	
700	813	883	892	859	578	478	323	202	132	92	64	46	KEMPELE
378	411	416	463	415	290	252	156	93	58	38	19	12	
322	402	467	429	444	288	226	167	109	74	54	45	34	
127	122	137	139	125	83	121	118	110	108	63	52	27	KESTILÄ
72	72	72	77	72	48	60	57	52	50	18	17	7	
55	50	65	62	53	35	61	61	58	58	45	35	20	
536	721	744	820	838	464	363	231	202	173	100	72	36	KIIMINKI
274	347	375	421	432	245	192	126	98	74	43	11	13	
262	374	369	399	406	219	171	105	104	99	57	61	23	
129	173	189	155	155	113	145	116	120	108	68	54	26	KUIVANIEMI
68	84	112	90	98	56	79	58	60	43	26	20	5	
61	89	77	65	57	57	66	58	60	65	42	34	21	
1139	1467	1518	1446	1187	935	966	899	753	547	351	273	143	KUUSAMO
610	772	807	826	614	455	486	455	353	231	126	106	42	
529	695	711	620	573	480	480	444	400	316	225	167	101	

32. VÄESTÖ IÄN (5-VUOT.) JA SUKUPUOLEN MUKAAN LÄÄNEITTÄIN, SEUTUKAAVA-ALUEITTAIN JA KUNNITTAIN 31.12.1994 (JATK.)
 FOLKMAÄNG EFTER ÅLDER (5-ÅRSKLASSER) OCH KÖN LÄNSVIS, REGIONPLANEOMRÅDESVIS OCH KOMMUNVIS 31.12.1994 (FORTS.)
 POPULATION BY AGE (5-YEAR GROUPS), SEX, PROVINCE, REGIONAL PLANNING AREA AND MUNICIPALITY AT END-1994 (CONT.)

ALUE OMRÅDE AREA	SU- KUP KÖN SEX	YHTEENSÄ TOTALT TOTAL	IKÄ - ÅLDER - AGE											
			-14	%	15-64	%	65-	%	18-	0-4	5-9	10-14	15-19	20-24
KÄRSÄMÄKI	MS	3587	845	23,6	2216	61,8	526	14,7	2584	276	289	280	258	203
	M	1831	419	22,9	1203	65,7	209	11,4	1336	142	143	134	139	105
	N	1756	426	24,3	1013	57,7	317	18,1	1248	134	146	146	119	98
LIMINKA	MS	5421	1571	29,0	3297	60,8	553	10,2	3605	592	501	478	408	284
	M	2767	811	29,3	1727	62,4	229	8,3	1838	318	247	246	205	147
	N	2654	760	28,6	1570	59,2	324	12,2	1767	274	254	232	203	137
LUMIJOKI	MS	1663	412	24,8	1000	60,1	251	15,1	1179	150	133	129	122	89
	M	850	221	26,0	539	63,4	90	10,6	595	82	63	76	56	50
	N	813	191	23,5	461	56,7	161	19,8	584	68	70	53	66	39
MERIJÄRVI	MS	1432	392	27,4	815	56,9	225	15,7	973	116	144	132	108	65
	M	747	201	26,9	454	60,8	92	12,3	505	59	77	65	60	40
	N	685	191	27,9	361	52,7	133	19,4	468	57	67	67	48	25
MUHOS	MS	7828	1916	24,5	4899	62,6	1013	12,9	5549	635	632	649	586	391
	M	3934	968	24,6	2544	64,7	422	10,7	2786	323	312	333	304	210
	N	3894	948	24,3	2355	60,5	591	15,2	2763	312	320	316	282	181
OULUNSALO	MS	7023	2285	32,5	4418	62,9	320	4,6	4286	733	744	808	744	419
	M	3568	1168	32,7	2268	63,6	132	3,7	2172	364	400	404	383	230
	N	3455	1117	32,3	2150	62,2	188	5,4	2114	369	344	404	361	189
PALTAMO	MS	4814	937	19,5	3057	63,5	820	17,0	3669	255	314	368	326	239
	M	2468	498	20,2	1640	66,5	330	13,4	1862	136	164	198	165	127
	N	2346	439	18,7	1417	60,4	490	20,9	1807	119	150	170	161	112
PATTIJOKI	MS	6105	1654	27,1	4039	66,2	412	6,7	4096	493	518	643	581	375
	M	3138	852	27,2	2106	67,1	180	5,7	2098	252	271	329	317	207
	N	2967	802	27,0	1933	65,1	232	7,8	1998	241	247	314	264	168
PIIPPOLA	MS	1526	390	25,6	896	58,7	240	15,7	1084	128	129	133	89	85
	M	778	204	26,2	480	61,7	94	12,1	544	62	74	68	51	39
	N	748	186	24,9	416	55,6	146	19,5	540	66	55	65	38	46
PUDASJÄRVI	MS	11083	2563	23,1	6956	62,8	1564	14,1	8028	798	823	942	791	620
	M	5797	1301	22,4	3875	66,8	621	10,7	4241	382	432	487	422	367
	N	5286	1262	23,9	3081	58,3	943	17,8	3787	416	391	455	369	253
PULKKILA	MS	1977	417	21,1	1249	63,2	311	15,7	1475	122	145	150	130	116
	M	1019	212	20,8	674	66,1	133	13,1	752	66	73	73	79	65
	N	958	205	21,4	575	60,0	178	18,6	723	56	72	77	51	51
PUOLANKA	MS	4352	793	18,2	2796	64,2	763	17,5	3393	226	273	294	276	236
	M	2258	391	17,3	1529	67,7	338	15,0	1780	109	138	144	143	131
	N	2094	402	19,2	1267	60,5	425	20,3	1613	117	135	150	133	105
PYHÄJOKI	MS	3876	861	22,2	2383	61,5	632	16,3	2818	281	286	294	326	236
	M	1953	438	22,4	1250	64,0	265	13,6	1420	141	153	144	158	132
	N	1923	423	22,0	1133	58,9	367	19,1	1398	140	133	150	168	104
PYHÄNTÄ	MS	2089	611	29,2	1212	58,0	266	12,7	1367	183	217	211	178	124
	M	1069	308	28,8	637	59,6	124	11,6	713	81	113	114	84	69
	N	1020	303	29,7	575	56,4	142	13,9	654	102	104	97	94	55
RANTSILA	MS	2319	505	21,8	1422	61,3	392	16,9	1703	156	170	179	155	109
	M	1198	267	22,3	769	64,2	162	13,5	871	74	100	93	81	50
	N	1121	238	21,2	653	58,3	230	20,5	832	82	70	86	74	59
REISJÄRVI	MS	3528	848	24,0	2131	60,4	549	15,6	2509	272	276	300	281	201
	M	1811	453	25,0	1127	62,2	231	12,8	1275	141	154	158	141	113
	N	1717	395	23,0	1004	58,5	318	18,5	1234	131	122	142	140	88
RISTIJÄRVI	MS	2068	389	18,8	1212	58,6	467	22,6	1599	108	134	147	120	71
	M	1038	188	18,1	651	62,7	199	19,2	810	53	63	72	56	40
	N	1030	201	19,5	561	54,5	268	26,0	789	55	71	75	64	31
RUUKKI	MS	5040	1289	25,6	2982	59,2	769	15,3	3483	407	405	477	410	257
	M	2542	645	25,4	1585	62,4	312	12,3	1768	204	211	230	200	133
	N	2498	644	25,8	1397	55,9	457	18,3	1715	203	194	247	210	124
SIEVI	MS	4793	1315	27,4	2768	57,8	710	14,8	3247	437	450	428	381	273
	M	2410	681	28,3	1465	60,8	264	11,0	1606	214	228	239	202	155
	N	2383	634	26,6	1303	54,7	446	18,7	1641	223	222	189	179	118
SIIKAJOKI	MS	1528	439	28,7	872	57,1	217	14,2	1007	118	161	160	133	72
	M	791	231	29,2	471	59,5	89	11,3	514	57	88	86	71	40
	N	737	208	28,2	401	54,4	128	17,4	493	61	73	74	62	32
SOTKAMO	MS	11551	2246	19,4	7516	65,1	1789	15,5	8790	683	706	857	852	618
	M	5807	1101	19,0	3964	68,3	742	12,8	4424	329	345	427	456	297
	N	5744	1145	19,9	3552	61,8	1047	18,2	4366	354	361	430	396	321
SUOMUSSALMI	MS	12258	2324	19,0	8141	66,4	1793	14,6	9394	659	729	936	868	681
	M	6299	1187	18,8	4361	69,2	751	11,9	4829	346	365	476	468	372
	N	5959	1137	19,1	3780	63,4	1042	17,5	4565	313	364	460	400	309
TAIVALKOSKI	MS	5628	1348	24,0	3664	65,1	616	10,9	4010	431	451	466	434	340
	M	2981	714	24,0	2014	67,6	253	8,5	2128	219	242	253	227	210
	N	2647	634	24,0	1650	62,3	363	13,7	1882	212	209	213	207	130
TEMMES	MS	720	159	22,1	428	59,4	133	18,5	527	53	53	53	58	32
	M	361	80	22,2	225	62,3	56	15,5	270	24	30	26	26	20
	N	359	79	22,0	203	56,5	77	21,4	257	29	23	27	32	12
TYRNÄVÄ	MS	4024	1144	28,4	2385	59,3	495	12,3	2687	394	377	373	302	208
	M	2059	573	27,8	1288	62,6	198	9,6	1381	198	184	191	164	112
	N	1965	571	29,1	1097	55,8	297	15,1	1306	196	193	182	138	96
UTAJÄRVI	MS	3609	766	21,2	2252	62,4	591	16,4	2677	245	237	284	268	196
	M	1878	416	22,2	1231	65,5	231	12,3	1380	132	133	151	132	105
	N	1731	350	20,2	1021	59,0	360	20,8	1297	113	104	133	136	91

25-29	30-34	35-39	40-44	45-49	50-54	55-59	60-64	65-69	70-74	75-79	80-84	85-	ALUE OMRÄDE AREA
204	261	239	246	231	200	206	168	167	139	96	82	42	KÄRSÄMÄKI
109	147	122	138	134	114	105	90	77	58	39	21	14	
95	114	117	108	97	86	101	78	90	81	57	61	28	
352	465	407	399	381	224	193	184	215	137	93	71	37	LIMINKA
174	243	227	214	207	113	102	95	101	63	36	19	10	
178	222	180	185	174	111	91	89	114	74	57	52	27	
82	121	133	142	106	54	72	79	80	58	51	41	21	LUMIJOKI
42	66	68	84	58	26	47	42	35	17	16	16	6	
40	55	65	58	48	28	25	37	45	41	35	25	15	
81	92	96	103	86	46	64	74	67	60	54	31	13	MERIJÄRVI
45	52	47	55	59	25	29	42	33	24	20	13	2	
36	40	49	48	27	21	35	32	34	36	34	18	11	
458	605	665	622	508	353	348	363	381	289	163	108	72	MUHOS
232	320	342	344	273	174	167	178	188	135	51	29	19	
226	285	323	278	235	179	181	185	193	154	112	79	53	
391	464	529	553	545	328	281	164	117	94	55	25	29	OULUNSALO
206	224	261	273	292	169	146	84	62	37	19	8	6	
185	240	268	280	253	159	135	80	55	57	36	17	23	
253	320	368	373	361	260	270	287	304	200	152	105	59	PALTAMO
140	176	201	219	195	150	138	129	152	71	58	32	17	
113	144	167	154	166	110	132	158	152	129	94	73	42	
347	393	491	529	568	331	229	195	131	117	82	61	21	PATTIJOKI
180	200	238	291	267	189	119	98	74	52	28	22	4	
167	193	253	238	301	142	110	97	57	65	54	39	17	
96	92	105	105	114	63	79	68	81	68	43	25	23	PIIPPOLA
60	44	68	52	60	35	42	29	39	30	13	7	5	
36	48	37	53	54	28	37	39	42	38	30	18	18	
627	760	815	822	730	543	657	591	591	451	235	188	99	PUDASJÄRVI
356	440	476	478	397	267	339	333	281	175	76	57	32	
271	320	339	344	333	276	318	258	310	276	159	131	67	
126	108	128	155	154	89	129	114	104	93	56	40	18	PULJOKILA
74	56	68	83	84	44	63	58	51	42	22	13	5	
52	52	60	72	70	45	66	56	53	51	34	27	13	
225	257	356	309	340	263	269	265	285	213	136	85	44	PUOLANKA
132	149	199	173	187	144	151	120	160	90	49	27	12	
93	108	157	136	153	119	118	145	125	123	87	58	32	
211	214	244	288	314	181	186	183	176	172	123	105	56	PYHÄJOKI
110	120	114	158	172	100	99	87	82	74	49	40	20	
101	94	130	130	142	81	87	96	94	98	74	65	36	
96	129	153	169	126	75	85	77	86	85	49	29	17	PYHÄNTÄ
46	72	83	88	80	38	40	37	49	40	17	14	4	
50	57	70	81	46	37	45	40	37	45	32	15	13	
153	156	162	160	125	115	170	117	135	102	70	56	29	RANTSILA
88	84	91	96	77	58	79	65	67	42	24	18	11	
65	72	71	64	48	57	91	52	68	60	46	38	18	
224	229	244	244	212	173	159	164	177	162	93	75	42	REISJÄRVI
120	122	131	138	125	78	86	73	88	73	28	27	15	
104	107	113	106	87	95	73	91	89	89	65	48	27	
87	126	156	134	143	111	114	150	169	128	79	53	38	RISTIJÄRVI
50	60	93	67	94	56	54	81	83	54	30	25	7	
37	66	63	67	49	55	60	69	86	74	49	28	31	
274	294	368	384	343	217	217	218	238	218	154	97	62	RUUKKI
151	160	189	204	203	126	104	115	111	91	69	28	13	
123	134	179	180	140	91	113	103	127	127	85	69	49	
283	262	316	309	305	225	213	201	221	201	110	113	65	SIEVI
146	144	143	182	153	128	107	105	100	78	36	35	15	
137	118	173	127	152	97	106	96	121	123	74	78	50	
63	98	109	108	97	72	63	57	64	65	32	35	21	SIIKAJOKI
41	48	54	59	59	40	30	29	35	22	12	11	9	
22	50	55	49	38	32	33	28	29	43	20	24	12	
681	790	836	966	841	659	629	644	640	501	302	232	114	SOTKAMO
380	422	428	529	454	341	333	324	322	194	104	83	39	
301	368	408	437	387	318	296	320	318	307	198	149	75	
751	834	945	990	921	658	766	727	663	529	275	199	127	SUOMUSSALMI
427	441	527	537	492	336	389	372	321	232	106	60	32	
324	393	418	453	429	322	377	355	342	297	169	139	95	
362	410	427	421	376	301	306	287	251	152	110	58	45	TAIVALKOSKI
205	207	249	239	198	153	165	161	114	64	43	17	15	
157	203	178	182	178	148	141	126	137	88	67	41	30	
35	39	57	49	49	38	42	29	44	34	27	17	11	TEMMES
17	19	30	26	27	23	24	13	21	17	9	4	5	
18	20	27	23	22	15	18	16	23	17	18	13	6	
233	320	337	299	227	166	145	148	158	122	97	68	50	TYRNÄVÄ
120	171	181	171	124	89	80	76	80	50	37	21	10	
113	149	156	128	103	77	65	72	78	72	60	47	40	
200	253	256	257	238	160	211	213	204	169	105	78	35	UTAJÄRVI
114	142	136	156	143	76	116	111	92	73	34	25	7	
86	111	120	101	95	84	95	102	112	96	71	53	28	

32. VÄESTÖ IÄN (5-VUOT.) JA SUKUPUOLEN MUKAAN LÄÄNEITTÄIN, SEUTUKAAVA-ALUEITTAIN JA KUNNITTAIN 31.12.1994 (JATK.)
 FOLKMÄNGD EFTER ÅLDER (5-ÅRSKLASSER) OCH KÖN LÄNSVIS, REGIONPLANEOMRÅDESVIS OCH KOMMUNVIS 31.12.1994 (FORTS.)
 POPULATION BY AGE (5-YEAR GROUPS), SEX, PROVINCE, REGIONAL PLANNING AREA AND MUNICIPALITY AT END-1994 (CONT.)

ALUE OMRÅDE AREA	SU- KUP KÖN SEX	YHTEENSÄ TOTALT TOTAL	IKÄ - ÅLDER - AGE											
			-14 %	15-64 %	65- %	18-	0- 4	5- 9	10-14	15-19	20-24			
VAALA	MS	4464	903	20,2	2774	62,1	787	17,6	3383	285	297	321	296	214
	M	2253	467	20,7	1486	66,0	300	13,3	1694	143	150	174	153	118
	N	2211	436	19,7	1288	58,3	487	22,0	1689	142	147	147	143	96
VIHANTI	MS	3836	900	23,5	2348	61,2	588	15,3	2762	266	297	337	266	169
	M	1966	451	22,9	1264	64,3	251	12,8	1420	130	140	181	141	106
	N	1870	449	24,0	1084	58,0	337	18,0	1342	136	157	156	125	69
VUOLIJOKI	MS	2995	635	21,2	1922	64,2	438	14,6	2228	199	204	232	205	150
	M	1549	335	21,6	1035	66,8	179	11,6	1152	111	116	108	98	82
	N	1446	300	20,7	887	61,3	259	17,9	1076	88	88	124	107	68
YLI-II	MS	2542	737	29,0	1469	57,8	336	13,2	1682	239	253	245	193	150
	M	1267	345	27,2	780	61,6	142	11,2	857	119	109	117	100	83
	N	1275	392	30,7	689	54,0	194	15,2	825	120	144	128	93	67
YLIKIIMINKI	MS	3434	892	26,0	2102	61,2	440	12,8	2373	279	303	310	268	154
	M	1848	467	25,3	1194	64,6	187	10,1	1290	142	157	168	150	88
	N	1586	425	26,8	908	57,3	253	16,0	1083	137	146	142	118	66
LAPIN LÄÄNI LAPPLANDS LÄN														
ROVANIEMI	MS	34895	6863	19,7	24119	69,1	3913	11,2	26665	2469	2136	2258	2342	2542
	M	16463	3416	20,7	11626	70,6	1421	8,6	12360	1249	1055	1112	1157	1230
	N	18432	3447	18,7	12493	67,8	2492	13,5	14305	1220	1081	1146	1185	1312
KEMI	MS	24936	4476	17,9	16887	67,7	3573	14,3	19503	1373	1478	1625	1644	1602
	M	12245	2231	18,2	8664	70,8	1350	11,0	9519	662	754	815	846	821
	N	12691	2245	17,7	8223	64,8	2223	17,5	9984	711	724	810	798	781
KEMIJARVI	MS	11987	2289	19,1	7988	66,6	1710	14,3	9211	647	743	899	825	681
	M	6003	1179	19,6	4148	69,1	676	11,3	4598	339	358	482	401	354
	N	5984	1110	18,5	3840	64,2	1034	17,3	4613	308	385	417	424	327
TORNIO-TORNEÅ	MS	23274	5063	21,8	15516	66,7	2695	11,6	17051	1672	1604	1787	1957	1567
	M	11673	2580	22,1	8018	68,7	1075	9,2	8518	868	808	904	996	826
	N	11601	2483	21,4	7498	64,6	1620	14,0	8533	804	796	883	961	741
ENONTEKIÖ	MS	2450	506	20,7	1653	67,5	291	11,9	1841	159	174	173	174	131
	M	1282	259	20,2	881	68,7	142	11,1	973	69	95	95	90	74
	N	1168	247	21,1	772	66,1	149	12,8	868	90	79	78	84	57
INARI-ENARE	MS	7855	1677	21,3	5383	68,5	795	10,1	5848	574	513	590	527	446
	M	4118	886	21,5	2876	69,8	356	8,6	3064	292	256	338	278	231
	N	3737	791	21,2	2507	67,1	439	11,7	2784	282	257	252	249	215
KEMINMAA	MS	9402	2216	23,6	6174	65,7	1012	10,8	6738	660	737	819	746	537
	M	4667	1096	23,5	3158	67,7	413	8,8	3355	318	384	394	363	282
	N	4735	1120	23,7	3016	63,7	599	12,7	3383	342	353	425	383	255
KITILÄ	MS	6228	1144	18,4	4260	68,4	824	13,2	4836	374	368	402	404	314
	M	3179	564	17,7	2297	72,3	318	10,0	2490	186	177	201	208	162
	N	3049	580	19,0	1963	64,4	506	16,6	2346	188	191	201	196	152
KOLARI	MS	4579	960	21,0	3057	66,8	562	12,3	3421	300	297	363	325	214
	M	2369	496	20,9	1640	69,2	233	9,8	1760	161	141	194	176	124
	N	2210	464	21,0	1417	64,1	329	14,9	1661	139	156	169	149	90
HUONIO	MS	2758	590	21,4	1824	66,1	344	12,5	2035	179	199	212	211	162
	M	1442	310	21,5	975	67,6	157	10,9	1059	96	102	112	119	97
	N	1316	280	21,3	849	64,5	187	14,2	976	83	97	100	92	65
PELKOSENNIEMI	MS	1406	273	19,4	912	64,9	221	15,7	1076	55	103	115	92	49
	M	742	147	19,8	502	67,7	93	12,5	572	27	62	58	45	24
	N	664	126	19,0	410	61,7	128	19,3	504	28	41	57	47	25
PELLO	MS	5516	1100	19,9	3587	65,0	829	15,0	4185	321	367	412	375	281
	M	2789	552	19,8	1901	68,2	336	12,0	2115	169	178	205	202	160
	N	2727	548	20,1	1686	61,8	493	18,1	2070	152	189	207	173	121
POSIO	MS	5300	1052	19,8	3542	66,8	706	13,3	4016	277	363	412	374	304
	M	2754	532	19,3	1933	70,2	289	10,5	2100	154	173	205	195	187
	N	2546	520	20,4	1609	63,2	417	16,4	1916	123	190	207	179	117
RANUA	MS	5687	1558	27,4	3439	60,5	690	12,1	3832	492	530	536	472	350
	M	2972	798	26,9	1865	62,8	309	10,4	2022	255	273	270	238	208
	N	2715	760	28,0	1574	58,0	381	14,0	1810	237	257	266	234	142
ROVANIEMEN MLK ROVANIEMI LK	MS	21711	5163	23,8	14366	66,2	2182	10,1	15576	1631	1739	1793	1536	1083
	M	11206	2654	23,7	7596	67,8	956	8,5	8046	845	873	936	829	581
	N	10505	2509	23,9	6770	64,4	1226	11,7	7530	786	866	857	707	502
SALLA	MS	5925	1018	17,2	3884	65,6	1023	17,3	4620	279	337	402	441	267
	M	3151	505	16,0	2196	69,7	450	14,3	2485	126	178	201	241	165
	N	2774	513	18,5	1688	60,9	573	20,7	2135	153	159	201	200	102
SAVUKOSKI	MS	1685	326	19,3	1146	68,0	213	12,6	1289	96	108	122	115	84
	M	924	169	18,3	653	70,7	102	11,0	717	43	61	65	58	46
	N	761	157	20,6	493	64,8	111	14,6	572	53	47	57	57	38
SIMO	MS	4163	868	20,9	2766	66,4	529	12,7	3086	249	285	334	348	234
	M	2167	449	20,7	1503	69,4	215	9,9	1596	132	132	185	207	138
	N	1996	419	21,0	1263	63,3	314	15,7	1490	117	153	149	141	96
SODANKYLÄ	MS	10747	2252	21,0	7329	68,2	1166	10,8	8057	748	757	747	716	607
	M	5544	1120	20,2	3924	70,8	500	9,0	4204	360	380	380	361	311
	N	5203	1132	21,8	3405	65,4	666	12,8	3853	388	377	367	355	296
TERVOLA	MS	4132	812	19,7	2563	62,0	757	18,3	3171	258	262	292	253	203
	M	2114	413	19,5	1384	65,5	317	15,0	1617	124	134	155	139	107
	N	2018	399	19,8	1179	58,4	440	21,8	1554	134	128	137	114	96

25-29	30-34	35-39	40-44	45-49	50-54	55-59	60-64	65-69	70-74	75-79	80-84	85-	ALUE OMRÄDE AREA
226	303	311	306	331	238	268	281	269	221	145	81	71	VAALA
121	160	171	181	187	122	143	130	119	94	43	25	19	
105	143	140	125	144	116	125	151	150	127	102	56	52	
177	263	286	296	298	165	194	234	212	188	91	68	29	VIHANTI
93	142	156	167	164	93	90	118	108	73	32	27	11	
84	121	130	129	134	72	104	116	104	115	59	41	18	
150	196	242	260	211	157	178	173	177	118	62	50	31	VUOLIJOKI
83	100	131	159	117	77	102	86	79	53	17	22	8	
67	96	111	101	94	80	76	87	98	65	45	28	23	
134	152	179	141	128	113	136	143	126	79	61	52	18	YLI-II
69	87	99	83	70	47	70	72	69	29	19	17	8	
65	65	80	58	58	66	66	71	57	50	42	35	10	
194	254	255	268	236	157	152	164	160	110	84	53	33	YLIKIIMINKI
105	139	140	166	136	96	89	85	82	39	38	19	9	
89	115	115	102	100	61	63	79	78	71	46	34	24	
													LAPIN LÄÄNI LAPPLANDS LÄN
2942	2901	2961	2830	2528	1826	1719	1528	1377	1158	646	468	264	ROVANIEMI
1454	1483	1422	1426	1214	829	777	634	560	436	227	142	56	
1488	1418	1539	1404	1314	997	942	894	817	722	419	326	208	
1657	1701	1965	2140	2038	1357	1460	1323	1354	1056	553	388	222	KEMI
871	910	1001	1129	1039	708	708	631	604	401	193	108	44	
786	791	964	1011	999	649	752	692	750	655	360	280	178	
690	811	910	959	897	689	819	707	635	446	281	235	113	KEMIJÄRVI
375	420	494	500	476	354	429	345	283	181	113	74	25	
315	391	416	459	421	335	390	362	352	265	168	161	88	
1436	1611	1861	2089	1965	1133	979	918	912	815	497	293	178	TORNIO-TORNEÅ
768	818	933	1108	1051	603	465	450	428	305	186	103	53	
668	793	928	981	914	530	514	468	484	510	311	190	125	
141	184	213	225	209	142	131	103	111	82	53	25	20	ENONTEKIÖ
67	93	113	116	119	86	65	58	62	36	23	12	9	
74	91	100	109	90	56	66	45	49	46	30	13	11	
520	671	723	685	627	436	393	355	325	214	118	84	54	INARI-ENARE
267	338	398	388	348	233	206	189	163	89	48	28	28	
253	333	325	297	279	203	187	166	162	125	70	56	26	
545	689	736	830	827	484	413	367	365	283	188	113	63	KEMINMAA
266	359	375	423	436	262	219	173	163	117	75	39	19	
279	330	361	407	391	222	194	194	202	166	113	74	44	
402	501	531	518	471	328	418	373	283	251	129	100	61	KITTILÄ
211	278	293	283	265	182	223	192	126	108	44	26	14	
191	223	238	235	206	146	195	181	157	143	85	74	47	
296	353	360	382	331	266	287	243	219	150	88	66	39	KOLARI
157	185	190	213	177	142	154	122	108	71	28	18	8	
139	168	170	169	154	124	133	121	111	79	60	48	31	
152	180	205	238	208	190	158	120	126	90	66	38	24	MUONIO
84	88	115	130	109	92	82	59	66	45	23	16	7	
68	92	90	108	99	98	76	61	60	45	43	22	17	
65	90	127	113	108	77	97	94	81	61	37	24	18	FELKOSENNIEMI
41	44	74	66	55	43	57	53	44	28	9	10	2	
24	46	53	47	53	34	40	41	37	33	28	14	16	
272	372	415	464	414	300	342	352	302	226	146	94	61	PELLO
139	199	219	258	220	157	180	167	143	92	60	29	12	
133	173	196	206	194	143	162	185	159	134	86	65	49	
299	378	375	413	433	345	317	304	261	199	107	87	52	POSIO
179	215	206	218	230	186	162	155	142	72	37	23	15	
120	163	169	195	203	159	155	149	119	127	70	64	37	
314	386	408	392	332	235	286	264	258	204	101	79	48	RANUA
178	210	224	216	180	125	144	142	130	99	35	28	17	
136	176	184	176	152	110	142	122	128	105	66	51	31	
1208	1759	1964	1744	1665	1144	1254	1009	856	601	338	267	120	ROVANIEMEN MLK ROVANIEMI LK
621	897	1044	955	910	598	656	505	450	265	123	85	33	
587	862	920	789	755	546	598	504	406	336	215	182	87	
298	392	462	479	411	329	405	400	361	257	155	149	101	SALLA
189	215	242	294	227	192	222	209	186	125	55	48	36	
109	177	220	185	184	137	183	191	175	132	100	101	65	
106	140	131	131	122	111	109	97	95	62	33	10	13	SAVUKOSKI
70	79	78	71	72	70	55	54	53	29	12	4	4	
36	61	53	60	50	41	54	43	42	33	21	6	9	
203	285	292	366	325	247	259	207	183	144	90	61	51	SIMO
107	162	136	201	169	131	137	115	82	61	31	23	18	
96	123	156	165	156	116	122	92	101	83	59	38	33	
744	915	909	855	844	572	641	526	480	308	171	129	78	SODANKYLÄ
410	473	494	498	450	304	364	344	259	132	61	37	20	
334	442	415	357	394	268	277	267	230	176	110	92	58	
238	299	293	259	263	229	255	271	284	198	136	87	52	TERVOLA
133	157	167	148	139	118	127	149	139	81	58	23	16	
105	142	126	111	124	111	128	122	145	117	78	64	36	

32. VÄSTÖ IÅN (5-VUOT.) JA SUKUPUOLEN MUKAAN LÄÄNEITTÄIN, SEUTUKAAVA-ALUEITTAIN JA KUNNITTAIN 31.12.1994 (JATK.)
 FOLKÄNGD EFTER ÅLDER (5-ÅRSKLASSER) OCH KÖN LÄNSVIS, REGIONPLANEOMRÅDESVIS OCH KOMMUNVIS 31.12.1994 (FORTS.)
 POPULATION BY AGE (5-YEAR GROUPS), SEX, PROVINCE, REGIONAL PLANNING AREA AND MUNICIPALITY AT END-1994 (CONT.)

ALUE OMRÅDE AREA	SU- KUP KÖN SEX	YHTEENSÄ TOTALT TOTAL	IKÄ - ÅLDER - AGE											
			-14	15-64	65-	18-	0- 4	5- 9	10-14	15-19	20-24			
UTSJOKI	MS	1553	331	21.3	1053	67.8	169	10.9	1152	96	102	133	102	105
	M	812	176	21.7	558	68.7	78	9.6	602	48	54	74	51	59
	N	741	155	20.9	495	66.8	91	12.3	550	48	48	59	51	46
YLITORNIO-ÖVERTORNEÅ	MS	6136	1226	20.0	3843	62.6	1067	17.4	4627	380	389	457	437	317
	M	3047	600	19.7	1994	65.4	453	14.9	2309	190	192	218	221	169
	N	3089	626	20.3	1849	59.9	614	19.9	2318	190	197	239	216	148
ARVENANMAAN MAAKUNTA LANDSKAPET ÅLAND														
MAARIANHAMINA MARIENHAMN	MS	10429	1754	16.8	7040	67.5	1635	15.7	8354	630	561	563	581	842
	M	4937	888	18.0	3440	69.7	609	12.3	3882	317	271	300	298	421
	N	5492	866	15.8	3600	65.5	1026	18.7	4472	313	290	263	283	421
BRÄNDÖ	MS	546	89	16.3	316	57.9	141	25.8	448	41	33	15	14	27
	M	281	48	17.1	175	62.3	58	20.6	229	21	18	9	5	16
	N	265	41	15.5	141	53.2	83	31.3	219	20	15	6	9	11
ECKERÖ	MS	820	160	19.5	482	58.8	178	21.7	633	59	57	44	47	34
	M	405	77	19.0	247	61.0	81	20.0	315	30	28	19	25	20
	N	415	83	20.0	235	56.6	97	23.4	318	29	29	25	22	14
FINSTRÖM	MS	2250	443	19.7	1475	65.6	332	14.8	1730	148	156	139	149	121
	M	1087	209	19.2	745	68.5	133	12.2	841	64	82	63	76	70
	N	1163	234	20.1	730	62.8	199	17.1	889	84	74	76	73	51
FÖGLÖ	MS	603	99	16.4	357	59.2	147	24.4	485	29	34	36	36	30
	M	315	55	17.5	197	62.5	63	20.0	250	17	17	21	19	14
	N	288	44	15.3	160	55.6	84	29.2	235	12	17	15	17	16
GETA	MS	467	106	22.7	253	54.2	108	23.1	350	35	40	31	17	8
	M	249	60	24.1	139	55.8	50	20.1	182	16	25	19	11	6
	N	218	46	21.1	114	52.3	58	26.6	168	19	15	12	6	2
HAMMARLAND	MS	1299	255	19.6	839	64.6	205	15.8	1000	99	71	85	73	81
	M	646	116	18.0	450	69.7	80	12.4	501	44	29	43	43	49
	N	653	139	21.3	389	59.6	125	19.1	499	55	42	42	30	32
JOMALA	MS	3150	694	22.0	2055	65.2	401	12.7	2340	221	242	231	196	182
	M	1575	369	23.4	1041	66.1	165	10.5	1153	122	128	119	98	90
	N	1575	325	20.6	1014	64.4	236	15.0	1187	99	114	112	98	92
KUMLINGE	MS	442	82	18.6	248	56.1	112	25.3	352	28	26	28	14	13
	M	236	50	21.2	136	57.6	50	21.2	181	17	19	14	9	5
	N	206	32	15.5	112	54.4	62	30.1	171	11	7	14	5	8
KÖKAR	MS	318	51	16.0	192	60.4	75	23.6	260	22	23	6	12	18
	M	174	29	16.7	108	62.1	37	21.3	143	10	16	3	4	12
	N	144	22	15.3	84	58.3	38	26.4	117	12	7	3	8	6
LEMLAND	MS	1391	334	24.0	890	64.0	167	12.0	1008	105	127	102	80	53
	M	712	180	25.3	456	64.0	76	10.7	511	59	67	54	36	31
	N	679	154	22.7	434	63.9	91	13.4	497	46	60	48	44	22
LUMPARLAND	MS	333	73	21.9	217	65.2	43	12.9	247	24	27	22	20	20
	M	169	35	20.7	118	69.8	16	9.5	127	11	9	15	12	9
	N	164	38	23.2	99	60.4	27	16.5	120	13	18	7	8	11
SALTVIK	MS	1627	298	18.3	1015	62.4	314	19.3	1272	90	99	109	97	77
	M	823	164	19.9	535	65.0	124	15.1	626	49	60	55	53	48
	N	804	134	16.7	480	59.7	190	23.6	646	41	39	54	44	29
SOTTUNGA	MS	129	25	19.4	67	51.9	37	28.7	102	8	8	3	3	3
	M	64	12	18.8	35	54.7	17	26.6	52	3	5	4	1	2
	N	65	13	20.0	32	49.2	20	30.8	50	5	4	4	2	1
SUND	MS	953	180	18.9	605	63.5	168	17.6	748	76	59	45	46	44
	M	490	103	21.0	322	65.7	65	13.3	375	40	34	29	27	27
	N	463	77	16.6	283	61.1	103	22.2	373	36	25	16	19	17
VÄRDÖ	MS	401	73	18.2	247	61.6	81	20.2	315	25	32	16	18	20
	M	202	39	19.3	132	65.3	31	15.3	158	11	20	8	7	16
	N	199	34	17.1	115	57.8	50	25.1	157	14	12	8	11	4

25-29	30-34	35-39	40-44	45-49	50-54	55-59	60-64	65-69	70-74	75-79	80-84	85-	ALUE OMRÄDE AREA
102	118	109	131	126	90	96	74	57	55	27	15	15	UTSJOKI
50	64	58	65	67	42	56	46	33	22	10	5	8	
52	54	51	66	59	48	40	28	24	33	17	10	7	
296	409	435	430	421	329	383	386	355	294	189	140	89	YLITORNIO-ÖVERTORNEÅ
151	225	225	218	242	165	202	176	185	124	78	41	25	
145	184	210	212	179	164	181	210	170	170	111	99	64	
AHVENANMAAN MAAKUNTA LANDSKAPET ÅLAND													
999	749	677	840	902	609	461	380	406	423	353	273	180	MAARIANHAMINA MARIEHAMN
486	364	309	400	445	314	215	188	176	151	141	101	40	
513	385	368	440	457	295	246	192	230	272	212	172	140	
39	32	41	32	36	40	30	25	37	39	22	26	17	BRÄNDÖ
22	19	20	17	22	24	15	15	17	15	9	10	7	
17	13	21	15	14	16	15	10	20	24	13	16	10	
49	53	60	66	70	43	30	30	46	48	33	30	21	ECKERÖ
25	27	29	33	34	25	17	12	22	24	11	16	8	
24	26	31	33	36	18	13	18	24	24	22	14	13	
147	181	144	180	189	142	121	101	79	86	73	58	36	FINSTRÖM
69	92	67	92	85	84	57	53	34	41	32	20	6	
78	89	77	88	104	58	64	48	45	45	41	38	30	
34	21	43	49	46	35	25	38	39	33	30	30	15	FÖGLÖ
14	14	21	24	30	24	14	23	17	17	15	12	2	
20	7	22	25	16	11	11	15	22	16	15	18	13	
23	38	43	20	13	34	34	23	29	17	22	25	15	GETA
12	20	22	12	8	16	21	11	15	11	8	10	6	
11	18	21	8	5	18	13	12	14	6	14	15	9	
84	111	96	91	119	71	64	49	66	49	41	24	25	HAMMARLAND
40	59	51	44	66	40	33	25	28	21	19	8	4	
44	52	45	47	53	31	31	24	38	28	22	16	21	
193	211	253	276	278	210	138	118	118	105	81	56	41	JOMALA
107	98	119	139	141	118	69	62	61	47	34	15	8	
86	113	134	137	137	92	69	56	57	58	47	41	33	
22	35	34	32	27	17	33	21	28	25	16	28	15	KUMLINGE
11	22	15	21	16	11	15	11	18	11	8	9	4	
11	13	19	11	11	6	18	10	10	14	8	19	11	
32	17	17	15	22	23	18	18	12	17	15	18	13	KÖKAR
16	12	7	4	15	15	11	12	5	6	8	12	6	
16	5	10	11	7	8	7	6	7	11	7	6	7	
68	104	110	131	120	93	75	56	55	36	28	27	21	LENLAND
31	51	55	60	72	50	38	32	35	20	10	6	5	
37	53	55	71	48	43	37	24	20	16	18	21	16	
21	22	25	18	25	24	24	18	10	10	12	6	5	LUMPARLAND
10	10	15	11	11	15	13	12	5	5	4	1	1	
11	12	10	7	14	9	11	6	5	5	8	5	4	
87	100	117	141	141	93	86	76	95	67	50	57	45	SALTVIK
42	57	56	64	75	59	50	31	46	29	19	19	11	
45	43	61	77	66	34	36	45	49	38	31	38	34	
5	8	7	10	9	8	6	8	10	10	12	3	2	SOTTUNGA
3	4	4	5	6	5	3	2	6	4	5	1	1	
2	4	3	5	3	3	3	6	4	6	7	2	1	
54	67	74	61	80	69	66	44	38	35	39	29	27	SUND
24	33	42	31	38	46	29	25	22	11	16	10	6	
30	34	32	30	42	23	37	19	16	24	23	19	21	
26	35	18	27	30	19	19	35	19	23	12	8	19	VÄRDÖ
13	18	9	11	16	11	12	19	10	11	7	1	2	
13	17	9	16	14	8	7	16	9	12	5	7	17	

33. RUOTSINKIELINEN VÄESTÖ IÄN JA SUKUPUOLEN MUKAAN LÄÄNEITTÄIN SEKÄ KAKSI- JA RUOTSINKIELISISSÄ KUNNISSA 31.12.1994
 SVENSKSPRÅKIG BEFOLKNING EFTER ÅLDER OCH KÖN LÄNSVIS OCH I TVÅ- OCH SVENSKSPRÅKIGA KOMMUNER 31.12.1994
 SWEDISH-SPEAKING POPULATION BY AGE AND SEX BY PROVINCE AND IN BILINGUAL AND SWEDISH-SPEAKING MUNICIPALITIES AT END-1994

ALUE OMRÅDE AREA	SU- KUP- KÖN SEX	YHTEENSÄ TOTALT TOTAL	IKÄ - ÅLDER - AGE											
			0-14	%	15-64	%	65-	%	18-	0- 4	5- 9	10-14	15-19	20-24
KOKO MAA - HELA LANDET WHOLE COUNTRY	MS	295182	52411	17.8	182377	61.8	60394	20.5	232561	18401	17039	16971	17097	16778
	M	144165	26988	18.7	93651	65.0	23526	16.3	111895	9396	8745	8847	8860	8613
	N	151017	25423	16.8	88726	58.8	36868	24.4	120666	9005	8294	8124	8237	8165
UUDENMAAN LÄÄNI NYLANDS LÄN	MS	137902	22898	16.6	86012	62.4	28992	21.0	110679	8286	7385	7227	7392	7450
	M	66142	11732	17.7	43667	66.0	10743	16.2	52162	4193	3782	3757	3808	3767
	N	71760	11166	15.6	42345	59.0	18249	25.4	58517	4093	3603	3470	3584	3683
HELSINKI-HELSINGFORS	MS	36517	4691	12.8	21841	59.8	9985	27.3	31008	1833	1416	1442	1477	2167
	M	16191	2329	14.4	10665	65.9	3197	19.7	13463	905	702	722	735	1032
	N	20326	2362	11.6	11176	55.0	6788	33.4	17545	928	714	720	742	1135
ESPOO-ESBO	MS	19165	3855	20.1	12416	64.8	2894	15.1	14647	1475	1227	1153	1141	978
	M	9584	1980	20.7	6418	67.0	1186	12.4	7274	756	629	595	578	512
	N	9581	1875	19.6	5998	62.6	1708	17.8	7373	719	598	558	563	466
HANKO-HANGÖ	MS	5106	756	14.8	3179	62.3	1171	22.9	4167	256	230	270	313	296
	M	2509	394	15.7	1689	67.3	426	17.0	2016	147	109	138	168	161
	N	2597	362	13.9	1490	57.4	745	28.7	2151	109	121	132	145	135
KARJAA-KARIS	MS	5583	990	17.7	3377	60.5	1216	21.8	4394	342	329	319	321	304
	M	2713	540	19.9	1693	62.4	480	17.7	2070	171	188	181	166	158
	N	2870	450	15.7	1684	58.7	736	25.6	2324	171	141	138	155	146
KAUNIAINEN-GRANKULLA	MS	3510	722	20.6	2251	64.1	537	15.3	2613	255	231	236	308	218
	M	1699	349	20.5	1126	66.3	224	13.2	1253	122	109	118	169	126
	N	1811	373	20.6	1125	62.1	313	17.3	1360	133	122	118	139	92
LOVIISA-LOVISA	MS	3248	441	13.6	2003	61.7	804	24.8	2700	146	136	159	176	161
	M	1545	232	15.0	1013	65.6	300	19.4	1256	80	63	89	91	83
	N	1703	209	12.3	990	58.1	504	29.6	1444	66	73	70	85	78
PORVOO-BORGÅ	MS	7417	1166	15.7	4593	61.9	1658	22.4	6041	449	386	331	381	462
	M	3381	612	18.1	2221	65.7	548	16.2	2654	215	222	175	199	219
	N	4036	554	13.7	2372	58.8	1110	27.5	3387	234	164	156	182	243
TAMMISAARI-EKENÄS	MS	12154	2137	17.6	7516	61.8	2501	20.6	9625	763	741	633	667	762
	M	5847	1095	18.7	3777	64.6	975	16.7	4538	398	365	332	342	380
	N	6307	1042	16.5	3739	59.3	1526	24.2	5087	365	376	301	325	382
VANTAA-VANDA	MS	6222	1026	16.5	4186	67.3	1010	16.2	5018	387	335	304	300	287
	M	3065	525	17.1	2147	70.0	393	12.8	2443	184	179	162	156	143
	N	3157	501	15.9	2039	64.6	617	19.5	2575	203	156	142	144	144
INKOO-INGÅ	MS	3257	644	19.8	1984	60.9	629	19.3	2489	234	206	204	205	140
	M	1657	334	20.2	1056	63.7	267	16.1	1243	116	114	104	126	75
	N	1600	310	19.4	928	58.0	362	22.6	1246	118	92	100	79	65
KIRKKONUMMI-KYRKSLÄTT	MS	6075	1184	19.5	4002	65.9	889	14.6	4654	395	375	414	406	295
	M	3109	629	20.2	2087	67.1	393	12.6	2362	211	214	204	199	149
	N	2966	555	18.7	1915	64.6	496	16.7	2292	184	161	210	207	146
LAPINJÄRVI-LAPPTRÅSK	MS	1137	165	14.5	671	59.0	301	26.5	931	52	58	55	71	63
	M	570	81	14.2	371	65.1	118	20.7	471	25	29	27	32	36
	N	567	84	14.8	300	52.9	183	32.3	460	27	29	28	39	27
LILJENDAL	MS	1258	249	19.8	739	58.7	270	21.5	958	67	109	73	77	51
	M	615	144	23.4	370	60.2	101	16.4	454	39	56	49	29	26
	N	643	105	16.3	369	57.4	169	26.3	504	28	53	24	48	25
LOHJAN KUNTA LOJO KOMMUN	MS	1145	144	12.6	704	61.5	297	25.9	963	54	45	45	62	41
	M	589	75	12.7	386	65.5	128	21.7	492	27	24	24	38	22
	N	556	69	12.4	318	57.2	169	30.4	471	27	21	21	24	19
MYRSKYLÄ-MÖRSKOM	MS	265	51	19.2	148	55.8	66	24.9	208	12	15	24	11	11
	M	142	28	19.7	84	59.2	30	21.1	111	8	10	10	5	7
	N	123	23	18.7	64	52.0	36	29.3	97	4	5	14	6	4
PERNAJA-PERNÄ	MS	2527	439	17.4	1493	59.1	595	23.5	2012	150	143	146	128	108
	M	1263	220	17.4	797	63.1	246	19.5	1003	72	66	82	72	57
	N	1264	219	17.3	696	55.1	349	27.6	1009	78	77	64	56	51
POHJA-POJO	MS	2017	294	14.6	1230	61.0	493	24.4	1645	99	84	111	127	98
	M	982	157	16.0	622	63.3	203	20.7	780	51	46	60	71	46
	N	1035	137	13.2	608	58.7	290	28.0	865	48	38	51	56	52
PORVOON MLK-BORGÅ LK	MS	8256	1612	19.5	5258	63.7	1386	16.8	6339	536	545	531	514	417
	M	4131	825	20.0	2729	66.1	577	14.0	3142	281	274	270	266	216
	N	4125	787	19.1	2529	61.3	809	19.6	3197	255	271	261	248	201
RUOTSINPYHTÄÄ STRÖMFORS	MS	635	84	13.2	363	57.2	188	29.6	538	29	28	27	21	35
	M	356	46	12.9	218	61.2	92	25.8	304	11	15	20	10	25
	N	279	38	13.6	145	52.0	96	34.4	234	18	13	7	11	10
SIPOO-SIBBO	MS	7346	1390	18.9	4636	63.1	1320	18.0	5675	454	452	484	457	361
	M	3618	684	18.9	2407	66.5	527	14.6	2789	212	213	259	240	196
	N	3728	706	18.9	2229	59.8	793	21.3	2886	242	239	225	217	165
SIUNTIO-SJUNDEÅ	MS	1889	352	18.6	1219	64.5	318	16.8	1461	93	126	133	117	90
	M	955	178	18.6	638	66.8	139	14.6	731	52	64	62	62	49
	N	934	174	18.6	581	62.2	179	19.2	730	41	62	71	55	41
SUOMENKIELISTEN KUN- 1) TIEN RUOTSINKIELISET	MS	3173	506	15.9	2203	69.4	464	14.6	2593	205	168	133	112	105
	M	1621	275	17.0	1153	71.1	193	11.9	1313	110	91	74	54	49
	N	1552	231	14.9	1050	67.7	271	17.5	1280	95	77	59	58	56

1) SUOMENKIELISTEN KUNTIEN RUOTSINKIELISET
 SVENSKSPRÅKIGA I FINNSPRÅKIGA KOMMUNER
 SWEDISH-SPEAKING POPULATION IN FINNISH-SPEAKING MUNICIPALITIES

25-29	30-34	35-39	40-44	45-49	50-54	55-59	60-64	65-69	70-74	75-79	80-84	85-	ALUE OMRÄDE AREA
18222	17735	18493	20179	24649	18327	15864	15033	16013	15606	11868	9603	7304	KOKO MAA - HELA LANDET
9269	9075	9526	10468	12920	9612	8000	7308	7594	6509	4478	3101	1844	WHOLE COUNTRY
8953	8660	8967	9711	11729	8715	7864	7725	8419	9097	7390	6502	5460	
8363	8418	8622	9177	12195	9251	7866	7278	7490	7435	5616	4670	3781	UUDENMAAN LÄÄNI
4167	4303	4442	4760	6273	4725	3959	3463	3472	2977	1956	1438	900	NYLANDS LÄN
4196	4115	4180	4417	5922	4526	3907	3815	4018	4458	3660	3232	2881	
2580	2145	2013	2011	2929	2518	2053	1948	2178	2379	2021	1800	1607	HELSINKI - HELSINGFORS
1280	1092	1013	1040	1389	1231	972	881	909	866	653	469	300	
1300	1053	1000	971	1540	1287	1081	1067	1269	1513	1368	1331	1307	
1126	1247	1329	1409	1832	1367	1069	918	820	781	565	436	292	ESPOO - ESBO
556	653	707	716	977	734	543	442	383	334	213	163	93	
570	594	622	693	855	633	526	476	437	447	352	273	199	
256	238	298	342	499	355	316	266	276	310	232	197	156	HANKO - HANGÖ
133	120	146	191	264	198	164	144	120	105	89	66	46	
123	118	152	151	235	157	152	122	156	205	143	131	110	
301	368	372	375	438	301	302	295	317	303	241	207	148	KARJAA - KARIS
139	180	203	193	224	146	140	144	147	138	86	62	47	
162	188	169	182	214	155	162	151	170	165	155	145	101	
194	190	190	212	292	282	193	172	176	152	106	63	40	KAUNIAINEN - GRANKULLA
93	95	91	104	136	135	91	86	91	63	38	23	9	
101	95	99	108	156	147	102	86	85	89	68	40	31	
173	180	205	244	284	190	190	200	233	210	131	127	103	LOVIISA - LOVISA
89	98	102	124	152	86	100	88	98	83	47	36	36	
84	82	103	120	132	104	90	112	135	127	84	91	67	
477	447	439	481	581	474	438	413	412	439	344	263	200	PORVOO - BORGÅ
236	218	225	233	274	228	216	173	171	149	104	79	45	
241	229	214	248	307	246	222	240	241	290	240	184	155	
766	825	730	720	1022	715	660	649	636	672	499	373	321	TAMMISAARI - EKENÄS
389	408	387	364	515	356	343	293	303	276	184	127	85	
377	417	343	356	507	359	317	356	333	396	315	246	236	
357	408	420	443	728	529	396	318	327	260	188	138	97	VANTAA - VANDA
182	192	221	227	387	276	205	158	154	101	71	42	25	
175	216	199	216	341	253	191	160	173	159	117	96	72	
176	190	184	233	271	211	184	190	191	152	107	91	88	INKOO - INGÅ
91	112	88	127	148	101	88	100	101	75	43	27	21	
85	78	96	106	123	110	96	90	90	77	64	64	67	
369	409	407	489	582	427	326	292	308	263	136	99	83	KIRKKONUMMI - KYRKSLÄTT
195	219	220	263	306	214	183	139	153	121	52	43	24	
174	190	187	226	276	213	143	153	155	142	84	56	59	
53	58	62	72	83	61	74	74	69	73	63	58	38	LAPINJÄRVI - LAPPTRÅSK
33	33	38	40	53	36	35	35	35	33	23	18	9	
20	25	24	32	30	25	39	39	34	40	40	40	29	
68	66	96	99	80	58	69	75	72	76	51	36	35	LILJENDAL
34	32	49	58	40	36	27	39	37	29	15	14	6	
34	34	47	41	40	22	42	36	35	47	36	22	29	
58	66	68	75	108	78	82	66	91	66	65	36	39	LOHJAN KUNTA
26	37	30	42	66	41	47	37	48	33	20	16	11	LOJO KOMMUN
32	29	38	33	42	37	35	29	43	33	45	20	28	
9	11	12	15	23	21	18	17	18	11	11	15	11	MYRSKYLÄ - MÖRSKOM
7	5	5	7	16	9	11	12	9	5	4	8	4	
2	6	7	8	7	12	7	5	9	6	7	7	7	
139	146	148	187	192	132	165	148	178	161	114	86	56	PERNAJA - PERNÄ
68	74	83	97	107	74	89	76	90	83	31	27	15	
71	72	65	90	85	58	76	72	88	78	83	59	41	
86	105	113	158	184	117	113	129	118	127	109	78	61	POHJA - POJO
46	52	55	80	100	62	54	56	66	54	35	32	16	
40	53	58	78	84	55	59	73	52	73	74	46	45	
422	529	608	609	748	512	446	453	412	370	217	231	156	PORVOON MLK - BORGÅ LK
201	277	317	311	399	268	247	227	207	170	83	70	47	
221	252	291	298	349	244	199	226	205	200	134	161	109	
22	36	33	49	63	41	28	35	60	58	31	20	19	RUOTSINPYHTÄÄ
13	21	18	30	38	27	17	19	34	27	17	9	5	STRÖMFORS
9	15	15	19	25	14	11	16	26	31	14	11	14	
437	414	498	502	688	476	431	372	375	344	245	209	147	SIPPOO - SIBBO
216	204	249	258	371	249	225	199	193	141	94	70	29	
221	210	249	244	317	227	206	173	182	203	151	139	118	
105	102	121	149	183	136	113	103	93	100	57	40	28	SIUNTIO - SJUNDEÅ
53	57	58	85	96	73	56	49	54	42	22	10	11	
52	45	63	64	87	63	57	54	39	58	35	30	17	
189	238	276	303	385	250	200	145	130	128	83	67	56	SUOMENKIELISTEN KUN-
87	124	137	170	215	145	106	66	69	49	32	27	16	TIEN RUOTSINKIELISET
102	114	139	133	170	105	94	79	61	79	51	40	40	

33. RUOTSINKIELINEN VÄESTÖ IÄN JA SUKUPOOLEN NUKAAN LÄÄNEITTÄIN SEKÄ KAKSI- JA RUOTSINKIELISISSÄ KUNNISSA 31.12.1994 (JATK.)
 SVENSKSPRÅKIG BEFOLKNING EFTER ÅLDER OCH KÖN LÄNSVIS OCH I TVÅ- OCH SVENSKSPRÅKIGA KOMMUNER 31.12.1994 (FORTS.)
 SWEDISH-SPEAKING POPULATION BY AGE AND SEX BY PROVINCE AND IN BILINGUAL AND SWEDISH-SPEAKING MUNICIPALITIES AT END-1994 (CONT.)

ALUE OMRÅDE AREA	SU- KUP- KÖN SEX	YHTEENSÄ TOTALT TOTAL	IKÄ - ÅLDER - AGE											
			0-14	%	15-64	%	65-	%	18-	0- 4	5- 9	10-14	15-19	20-24
TURUN JA PORIN LÄÄNI ÅBO OCH BJÖRNEBORGS LÄN	MS	27207	4456	16.4	16880	62.0	5871	21.6	21812	1534	1412	1510	1541	1566
	M	13327	2280	17.1	8738	65.6	2309	17.3	10564	798	717	765	792	773
	N	13880	2176	15.7	8142	58.7	3562	25.7	11248	736	695	745	749	793
TURKU-ÅBO	MS	8211	1261	15.4	5156	62.8	1794	21.8	6707	518	375	368	408	578
	M	3881	644	16.6	2561	66.0	676	17.4	3117	275	193	176	201	284
	N	4330	617	14.2	2595	59.9	1118	25.8	3590	243	182	192	207	294
PARAINEN-PARGAS	MS	6831	1179	17.3	4272	62.5	1380	20.2	5388	364	392	423	451	395
	M	3321	598	18.0	2195	66.1	528	15.9	2591	192	194	212	229	206
	N	3510	581	16.6	2077	59.2	852	24.3	2797	172	198	211	222	189
DRAGSFJÄRD	MS	2927	396	13.5	1750	59.8	781	26.7	2431	150	95	151	165	169
	M	1444	208	14.4	935	64.8	301	20.8	1183	79	46	83	90	84
	N	1483	188	12.7	815	55.0	480	32.4	1248	71	49	68	75	85
HOUTSKARI-HOUTSKÄR	MS	649	98	15.1	379	58.4	172	26.5	519	25	33	40	50	27
	M	343	49	14.3	220	64.1	74	21.6	278	16	15	18	28	16
	N	306	49	16.0	159	52.0	98	32.0	241	9	18	22	22	11
INIÖ	MS	216	36	16.7	129	59.7	51	23.6	170	7	14	15	15	13
	M	110	16	14.5	78	70.9	16	14.5	90	2	9	5	6	12
	N	106	20	18.9	51	48.1	35	33.0	80	5	5	10	9	1
KEMIÖ-KIMITO	MS	2319	449	19.4	1311	56.5	559	24.1	1804	148	145	156	110	96
	M	1181	242	20.5	706	59.8	233	19.7	901	81	75	86	65	42
	N	1138	207	18.2	605	53.2	326	28.6	903	67	70	70	45	54
KORPPOO-KORPO	MS	808	161	19.9	465	57.5	182	22.5	613	41	58	62	48	30
	M	410	81	19.8	256	62.4	73	17.8	310	19	29	33	24	13
	N	398	80	20.1	209	52.5	109	27.4	303	22	29	29	24	17
NAUVO-NAGU	MS	1121	187	16.7	674	60.1	260	23.2	883	52	61	74	76	60
	M	545	91	16.7	351	64.4	103	18.9	430	26	31	34	37	26
	N	576	96	16.7	323	56.1	157	27.3	453	26	30	40	39	34
SÄRKISALO-FINBY	MS	111	11	9.9	50	45.0	50	45.0	99	3	5	3	1	2
	M	59	7	11.9	26	44.1	26	44.1	51	2	3	2	1	1
	N	52	4	7.7	24	46.2	24	46.2	48	1	2	1	-	1
VÄSTANFJÄRD	MS	809	134	16.6	465	57.5	210	26.0	637	36	48	50	54	50
	M	408	72	17.6	250	61.3	86	21.1	316	15	27	30	29	21
	N	401	62	15.5	215	53.6	124	30.9	321	21	21	20	25	29
SUOMENKIELISTEN KUN- TIEN RUOTSINKIELISET	MS	3205	544	17.0	2229	69.5	432	13.5	2561	190	186	168	163	146
	M	1625	272	16.7	1160	71.4	193	11.9	1297	91	95	86	82	68
	N	1580	272	17.2	1069	67.7	239	15.1	1264	99	91	82	81	78
HÄMEEN LÄÄNI TAVASTERUS LÄN	MS	2403	375	15.6	1527	63.5	501	20.8	1963	122	123	130	103	105
	M	1145	189	16.5	759	66.3	197	17.2	922	60	64	65	54	47
	N	1258	186	14.8	768	61.0	304	24.2	1041	62	59	65	49	58
SUOMENKIELISTEN KUN- TIEN RUOTSINKIELISET	MS	2403	375	15.6	1527	63.5	501	20.8	1963	122	123	130	103	105
	M	1145	189	16.5	759	66.3	197	17.2	922	60	64	65	54	47
	N	1258	186	14.8	768	61.0	304	24.2	1041	62	59	65	49	58
KYMEN LÄÄNI KYMENE LÄN	MS	1929	302	15.7	1164	60.3	463	24.0	1577	99	93	110	80	78
	M	933	146	15.6	611	65.5	176	18.9	763	44	47	55	40	36
	N	996	156	15.7	553	55.5	287	28.8	814	55	46	55	40	42
PYHTÄÄ-PYTTIS	MS	650	98	15.1	376	57.8	176	27.1	535	32	29	37	30	20
	M	328	52	15.9	205	62.5	71	21.6	268	14	15	23	14	14
	N	322	46	14.3	171	53.1	105	32.6	267	18	14	14	16	6
SUOMENKIELISTEN KUN- TIEN RUOTSINKIELISET	MS	1279	204	15.9	788	61.6	287	22.4	1042	67	64	73	50	58
	M	605	94	15.5	406	67.1	105	17.4	495	30	32	32	26	22
	N	674	110	16.3	382	56.7	182	27.0	547	37	32	41	24	36
MIKKELIN LÄÄNI S:T MICHELS LÄÄNI	MS	250	31	12.4	165	66.0	54	21.6	214	14	9	8	10	5
	M	129	18	14.0	86	66.7	25	19.4	108	8	5	5	4	2
	N	121	13	10.7	79	65.3	29	24.0	106	6	4	3	6	3
SUOMENKIELISTEN KUN- TIEN RUOTSINKIELISET	MS	250	31	12.4	165	66.0	54	21.6	214	14	9	8	10	5
	M	129	18	14.0	86	66.7	25	19.4	108	8	5	5	4	2
	N	121	13	10.7	79	65.3	29	24.0	106	6	4	3	6	3
POHJOIS-KARJALAN LÄÄNI NORRA KARELENS LÄN	MS	132	26	19.7	88	66.7	18	13.6	104	9	9	8	2	4
	M	57	12	21.1	41	71.9	4	7.0	44	4	5	3	1	2
	N	75	14	18.7	47	62.7	14	18.7	60	5	4	5	1	2
SUOMENKIELISTEN KUN- TIEN RUOTSINKIELISET	MS	132	26	19.7	88	66.7	18	13.6	104	9	9	8	2	4
	M	57	12	21.1	41	71.9	4	7.0	44	4	5	3	1	2
	N	75	14	18.7	47	62.7	14	18.7	60	5	4	5	1	2
KUOPION LÄÄNI KUOPIO LÄN	MS	246	28	11.4	164	66.7	54	22.0	210	14	3	11	12	9
	M	110	11	10.0	71	64.5	28	25.5	96	2	2	7	5	5
	N	136	17	12.5	93	68.4	26	19.1	114	12	1	4	7	4
SUOMENKIELISTEN KUN- TIEN RUOTSINKIELISET	MS	246	28	11.4	164	66.7	54	22.0	210	14	3	11	12	9
	M	110	11	10.0	71	64.5	28	25.5	96	2	2	7	5	5
	N	136	17	12.5	93	68.4	26	19.1	114	12	1	4	7	4

1) SUOMENKIELISTEN KUNTIEN RUOTSINKIELISET
 SVENSKSPRÅKIGA I FINSKSPRÅKIGA KOMMUNER
 SWEDISH-SPEAKING POPULATION IN FINNISH-SPEAKING MUNICIPALITIES

25-29	30-34	35-39	40-44	45-49	50-54	55-59	60-64	65-69	70-74	75-79	80-84	85-	ALUE OMRÅDE AREA
1735	1553	1662	1933	2321	1616	1455	1498	1592	1481	1083	1003	712	TURUN JA PORIN LÄÄNI ÅBO OCH BJÖRNEBORGS LÄN
892	815	910	985	1245	855	736	735	731	630	432	317	199	
843	738	752	948	1076	761	719	763	861	851	651	686	513	
656	532	483	530	643	475	428	423	450	466	318	321	239	TURKU-ÅBO
313	275	266	264	327	237	200	194	194	206	129	92	55	
343	257	217	266	316	238	228	229	256	260	189	229	184	
381	374	429	506	606	377	381	372	406	330	257	234	153	PARAINEN-PARGAS
198	200	242	243	314	195	191	177	187	134	88	73	46	
183	174	187	263	292	182	190	195	219	196	169	161	107	
174	130	162	183	250	168	160	189	228	190	135	141	87	DRAGSFJÄRD
102	70	93	89	138	93	83	93	102	72	51	50	26	
72	60	69	94	112	75	77	96	126	118	84	91	61	
25	36	29	39	60	39	32	42	43	47	32	29	21	HOUTSKARI-HOUTSKÄR
9	24	16	23	41	25	17	21	20	19	19	9	7	
16	12	13	16	19	14	15	21	23	28	13	20	14	
8	7	13	14	22	18	7	12	9	17	11	7	7	INIÖ
6	5	6	9	13	11	3	7	3	4	5	1	3	
2	2	7	5	9	7	4	5	6	13	6	6	4	
140	130	132	154	168	115	113	153	128	143	119	99	70	KEMIÖ-KIMITO
85	63	71	87	95	59	63	76	64	68	52	33	16	
55	67	61	67	73	56	50	77	64	75	67	66	54	
30	35	55	57	65	42	51	52	50	52	29	31	20	KORPPOO-KORPO
19	19	24	32	41	23	29	32	21	26	9	9	8	
11	16	31	25	24	19	22	20	29	26	20	22	12	
60	55	87	92	84	49	57	54	75	52	39	48	46	NAUVO-NAGU
29	29	48	53	44	27	28	30	40	17	16	13	17	
31	26	39	39	40	22	29	24	35	35	23	35	29	
2	2	7	8	4	7	7	10	16	13	9	7	5	SÄRKISALO-FINBY
-	2	3	5	3	3	3	5	12	6	4	4	-	
2	-	4	3	1	4	4	5	4	7	5	3	5	
52	33	43	61	59	35	43	35	48	56	47	33	26	VÄSTANFJÄRD
33	16	24	38	34	15	25	15	24	20	21	14	7	
19	17	19	23	25	20	18	20	24	36	26	19	19	
207	219	222	289	360	291	176	156	139	115	87	53	38	SUOMENKIELISTEN KUN- TIEN RUOTSINKIELISET
98	112	117	142	195	167	94	85	64	58	38	19	14	
109	107	105	147	165	124	82	71	75	57	49	34	24	
134	139	171	181	217	195	148	134	125	137	101	82	56	HÄMEEN LÄÄNI TAVASTEUS LÄN
56	59	90	93	112	111	76	61	55	59	44	23	16	
78	80	81	88	105	84	72	73	70	78	57	59	40	
134	139	171	181	217	195	148	134	125	137	101	82	56	SUOMENKIELISTEN KUN- TIEN RUOTSINKIELISET
56	59	90	93	112	111	76	61	55	59	44	23	16	
78	80	81	88	105	84	72	73	70	78	57	59	40	
79	71	117	136	181	159	124	139	127	115	91	75	55	KYMEN LÄÄNI KYMENE LÄN
41	34	63	78	99	86	63	71	63	43	28	28	14	
38	37	54	58	82	73	61	68	64	72	63	47	41	
28	18	49	41	54	43	40	53	55	39	32	28	22	PYHTÄÄ-PYTTIS
13	9	22	28	33	24	18	30	31	15	9	9	7	
15	9	27	13	21	19	22	23	24	24	23	19	15	
51	53	68	95	127	116	84	86	72	76	59	47	33	SUOMENKIELISTEN KUN- TIEN RUOTSINKIELISET
28	25	41	50	66	62	45	41	32	28	19	19	7	
23	28	27	45	61	54	39	45	40	48	40	28	26	
9	11	21	25	23	21	20	20	14	15	10	7	8	MIKKELIN LÄÄNI S:T MICHELS LÄÄNI
3	6	11	11	10	17	13	9	6	8	5	3	3	
6	5	10	14	13	4	7	11	8	7	5	4	5	
9	11	21	25	23	21	20	20	14	15	10	7	8	SUOMENKIELISTEN KUN- TIEN RUOTSINKIELISET
3	6	11	11	10	17	13	9	6	8	5	3	3	
6	5	10	14	13	4	7	11	8	7	5	4	5	
9	6	20	8	12	14	5	8	7	6	3	1	1	POHJOIS-KARJALAN LÄÄNI NORRA KARELENS LÄN
4	1	6	4	8	7	2	6	2	1	1	-	-	
5	5	14	4	4	7	3	2	5	5	2	1	1	
9	6	20	8	12	14	5	8	7	6	3	1	1	SUOMENKIELISTEN KUN- TIEN RUOTSINKIELISET
4	1	6	4	8	7	2	6	2	1	1	-	-	
5	5	14	4	4	7	3	2	5	5	2	1	1	
11	6	19	30	31	26	5	15	12	19	12	6	5	KUOPION LÄÄNI KUOPIO LÄN
3	2	9	13	16	13	1	4	6	12	5	2	3	
8	4	10	17	15	13	4	11	6	7	7	4	2	
11	6	19	30	31	26	5	15	12	19	12	6	5	SUOMENKIELISTEN KUN- TIEN RUOTSINKIELISET
3	2	9	13	16	13	1	4	6	12	5	2	3	
8	4	10	17	15	13	4	11	6	7	7	4	2	

33. RUOTSINKIELINEN VÄESTÖ IÄN JA SUKUPUOLEN MUKAAN LÄÄNEITTÄIN SEKÄ KAKSI- JA RUOTSINKIELISISSÄ KUNNISSA 31.12.1994 (JATK.)
 SVENSKSPRÅKIG BEFOLKNING EFTER ÅLDER OCH KÖN LÄNSVIS OCH I TVÅ- OCH SVENSKSPRÅKIGA KOMMUNER 31.12.1994 (FORTS.)
 SWEDISH-SPEAKING POPULATION BY AGE AND SEX BY PROVINCE AND IN BILINGUAL AND SWEDISH-SPEAKING MUNICIPALITIES AT END-1994 (CONT.)

ALUE OMRÅDE AREA	SU- KUP. KÖN SEX	YHTEENSÄ TOTALT TOTAL	IKÄ - ÅLDER - AGE											
			0-14		15-64		65-		18-	0- 4	5- 9	10-14	15-19	20-24
KESKI-SUOMEN LÄÄNI MELLERSTA FINLANDS LÄN	MS	334	60	18,0	217	65,0	57	17,1	264	19	24	17	18	15
	M	152	31	20,4	99	65,1	22	14,5	115	6	15	10	8	6
	N	182	29	15,9	118	64,8	35	19,2	149	13	9	7	10	9
SUOMENKIELISTEN KUN- TIEN RUOTSINKIELISET	1) MS	334	60	18,0	217	65,0	57	17,1	264	19	24	17	18	15
	M	152	31	20,4	99	65,1	22	14,5	115	6	15	10	8	6
	N	182	29	15,9	118	64,8	35	19,2	149	13	9	7	10	9
VAASAN LÄÄNI VASA LÄN	MS	100336	19534	19,5	60504	60,3	20298	20,2	76789	6662	6391	6481	6557	6033
	M	50001	10135	20,3	31507	63,0	8359	16,7	37793	3452	3275	3408	3430	3169
	N	50335	9399	18,7	28997	57,6	11939	23,7	38996	3210	3116	3073	3127	2864
VAASA-VASA	MS	14551	2297	15,8	9032	62,1	3222	22,1	11771	877	723	697	784	987
	M	6967	1189	17,1	4504	64,6	1274	18,3	5540	459	377	353	398	473
	N	7584	1108	14,6	4528	59,7	1948	25,7	6231	418	346	344	386	514
KASKINEN-KASKÖ	MS	480	86	17,9	272	56,7	122	25,4	378	25	28	33	24	17
	M	237	40	16,9	143	60,3	54	22,8	187	11	12	17	13	11
	N	243	46	18,9	129	53,1	68	28,0	191	14	16	16	11	6
KOKKOLA-KARLEBY	MS	6863	1308	19,1	4211	61,4	1344	19,6	5284	413	411	484	464	410
	M	3573	668	18,7	2337	65,4	568	15,9	2761	221	219	228	252	231
	N	3290	640	19,5	1874	57,0	776	23,6	2523	192	192	256	212	179
KRISTIINANKAUPUNKI KRISTINESTAD	MS	4990	867	17,4	2956	59,2	1167	23,4	3936	268	293	306	292	259
	M	2548	467	18,3	1573	61,7	508	19,9	1990	141	149	177	152	131
	N	2442	400	16,4	1383	56,6	659	27,0	1946	127	144	129	140	128
NÄRPIÖ-NÄRPES	MS	9570	1563	16,3	5708	59,6	2299	24,0	7684	536	508	519	540	530
	M	4857	828	17,0	3018	62,1	1011	20,8	3882	284	251	293	277	293
	N	4713	735	15,6	2690	57,1	1288	27,3	3802	252	257	226	263	237
PIETARSAARI-JAKOBSTAD	MS	11024	1964	17,8	6847	62,1	2213	20,1	8637	725	610	629	717	774
	M	5259	1017	19,3	3395	64,6	847	16,1	4014	362	330	325	370	396
	N	5765	947	16,4	3452	59,9	1366	23,7	4623	363	280	304	347	378
UUSIKAARLEPY NYKARLEBY	MS	6965	1403	20,1	4189	60,1	1373	19,7	5266	446	480	477	476	427
	M	3499	748	21,4	2201	62,9	550	15,7	2597	244	250	254	247	214
	N	3466	655	18,9	1988	57,4	823	23,7	2669	202	230	223	229	213
KORSNÄS	MS	2253	372	16,5	1325	58,8	556	24,7	1798	139	117	116	132	120
	M	1114	183	16,4	693	62,2	238	21,4	891	67	57	59	64	62
	N	1139	189	16,6	632	55,5	318	27,9	907	72	60	57	68	58
KRUUNUPYY-KRONOBY	MS	6119	1298	21,2	3539	57,8	1282	21,0	4528	424	421	453	489	359
	M	3182	677	21,3	1989	62,5	516	16,2	2348	209	222	246	264	201
	N	2937	621	21,1	1550	52,8	766	26,1	2180	215	199	207	225	158
LUOTO-LARNO	MS	3632	1181	32,5	2059	56,7	392	10,8	2219	446	372	363	363	266
	M	1831	597	32,6	1070	58,4	164	9,0	1107	202	204	191	186	144
	N	1801	584	32,4	989	54,9	228	12,7	1112	244	168	172	177	122
MAALAHTI-MALAX	MS	5260	920	17,5	3121	59,3	1219	23,2	4131	294	324	302	330	299
	M	2615	463	17,7	1660	63,5	492	18,8	2054	156	162	145	157	168
	N	2645	457	17,3	1461	55,2	727	27,5	2077	138	162	157	173	131
MAKSAMAÄ-MÄXMO	MS	1094	228	20,8	615	56,2	251	22,9	824	77	75	76	72	47
	M	542	114	21,0	328	60,5	100	18,5	409	34	36	44	41	24
	N	552	114	20,7	287	52,0	151	27,4	415	43	39	32	31	23
MUSTASAARI-KORSHOLM	MS	12096	2414	20,0	7497	62,0	2185	18,1	9195	730	818	866	785	655
	M	6067	1239	20,4	3920	64,6	908	15,0	4565	386	401	452	434	344
	N	6029	1175	19,5	3577	59,3	1277	21,2	4630	344	417	414	351	311
ORAVAINEN-ORAVAIS	MS	2079	402	19,3	1196	57,5	481	23,1	1599	126	148	128	136	115
	M	1079	228	21,1	637	59,0	214	19,8	809	68	82	78	70	60
	N	1000	174	17,4	559	55,9	267	26,7	790	58	66	50	66	55
PEDERSÖREN KUNTA PEDERSÖRE	MS	9218	2482	26,9	5424	58,8	1312	14,2	6287	892	817	773	737	551
	M	4699	1279	27,2	2859	60,8	561	11,9	3179	474	397	408	392	307
	N	4519	1203	26,6	2565	56,8	751	16,6	3108	418	420	365	345	244
VÖYRI-VÖRÄ	MS	3198	585	18,3	1816	56,8	797	24,9	2492	192	192	201	182	165
	M	1572	310	19,7	948	60,3	314	20,0	1199	107	94	109	95	94
	N	1626	275	16,9	868	53,4	483	29,7	1293	85	98	92	87	71
SUOMENKIELISTEN KUN- TIEN RUOTSINKIELISET	1) MS	944	164	17,4	697	73,8	83	8,8	760	52	54	58	34	52
	M	360	88	24,4	232	64,4	40	11,1	261	27	32	29	18	16
	N	584	76	13,0	465	79,6	43	7,4	499	25	22	29	16	36
OULUN LÄÄNI ULEÅBORGS LÄN	MS	460	83	18,0	304	66,1	73	15,9	363	27	29	27	21	14
	M	214	45	21,0	136	63,6	33	15,4	162	11	19	15	10	4
	N	246	38	15,4	168	68,3	40	16,3	201	16	10	12	11	10
SUOMENKIELISTEN KUN- TIEN RUOTSINKIELISET	1) MS	460	83	18,0	304	66,1	73	15,9	363	27	29	27	21	14
	M	214	45	21,0	136	63,6	33	15,4	162	11	19	15	10	4
	N	246	38	15,4	168	68,3	40	16,3	201	16	10	12	11	10
LAPIN LÄÄNI LAPPLANDS LÄN	MS	300	52	17,3	214	71,3	34	11,3	241	17	18	17	11	11
	M	139	25	18,0	96	69,1	18	12,9	109	6	8	11	6	7
	N	161	27	16,8	118	73,3	16	9,9	132	11	10	6	5	4
SUOMENKIELISTEN KUN- TIEN RUOTSINKIELISET	1) MS	300	52	17,3	214	71,3	34	11,3	241	17	18	17	11	11
	M	139	25	18,0	96	69,1	18	12,9	109	6	8	11	6	7
	N	161	27	16,8	118	73,3	16	9,9	132	11	10	6	5	4

1) SUOMENKIELISTEN KUNTIEN RUOTSINKIELISET
 SVENSKSPRÅKIGA I FINNSPRÅKIGA KOMMUNER
 SWEDISH-SPEAKING POPULATION IN FINNISH-SPEAKING MUNICIPALITIES

													ALUE OMRÅDE AREA
25-29	30-34	35-39	40-44	45-49	50-54	55-59	60-64	65-69	70-74	75-79	80-84	85-	
18	23	21	27	40	28	14	13	14	12	13	14	4	KESKI-SUOMEN LÄÄNI MELLERSTA FINLANDS LÄN
6	9	14	12	17	13	7	7	7	4	4	3	4	
12	14	7	15	23	15	7	6	7	8	9	11	-	
18	23	21	27	40	28	14	13	14	12	13	14	4	SUOMENKIELISTEN KUN- TIEN RUOTSINKIELISET
6	9	14	12	17	13	7	7	7	4	4	3	4	
12	14	7	15	23	15	7	6	7	8	9	11	-	
6021	5838	6177	6789	7624	5520	5030	4915	5567	5373	4111	3062	2185	VAASAN LÄÄNI VASA LÄN
3177	2990	3176	3576	4093	2926	2542	2428	2735	2345	1655	1034	590	
2844	2848	3001	3213	3531	2594	2488	2487	2832	3028	2456	2028	1595	
1089	916	868	958	1116	808	783	723	837	813	690	480	402	VAASA-VASA
518	460	444	474	601	414	375	347	396	352	261	162	103	
571	456	424	484	515	394	408	376	441	461	429	318	299	
22	21	30	51	35	25	25	22	29	28	32	21	12	KASKINEN-KASKÖ
11	12	11	31	19	12	11	12	18	12	14	6	4	
11	9	19	20	16	13	14	10	11	16	18	15	8	
385	393	439	499	550	379	340	352	393	380	255	195	121	KOKKOLA-KARLEBY
212	205	246	304	306	214	187	180	192	171	104	64	37	
173	188	193	195	244	165	153	172	201	209	151	131	84	
265	266	334	345	377	270	257	291	347	345	194	161	120	KRISTIINANKAUPUNKI KRISTINESTAD
147	137	168	192	204	151	145	146	189	153	78	56	32	
118	129	166	153	173	119	112	145	158	192	116	105	88	
535	559	538	625	732	574	528	547	608	611	459	357	264	NÄRPÖ-NÄRPES
280	312	293	342	386	305	263	267	314	276	189	152	80	
255	247	245	283	346	269	265	280	294	335	270	205	184	
749	647	617	674	834	664	629	542	651	556	421	375	210	PIETARSAARI-JAKOBSTAD
365	309	301	332	422	336	309	255	299	227	159	107	55	
384	338	316	342	412	328	320	287	352	329	262	268	155	
388	380	416	496	524	383	363	336	334	329	304	231	175	UUSIKAARLEPYÄ NYKARLEBY
241	193	196	250	296	203	186	175	160	137	129	83	41	
147	187	220	246	228	180	177	161	174	192	175	148	134	
124	128	137	146	187	127	119	105	149	179	109	79	40	KORSNÄS
69	66	64	89	94	80	52	53	67	85	50	22	14	
55	62	73	57	93	47	67	52	82	94	59	57	26	
359	311	369	393	446	307	258	248	338	348	262	185	149	KRUUNUPYÄ-KRONOBY
201	192	201	224	259	178	139	130	169	151	102	56	38	
158	119	168	169	187	129	119	118	169	197	160	129	111	
190	200	195	191	223	154	133	144	146	88	76	46	36	LUOTO-LARSMO
106	99	106	85	119	86	68	71	76	35	34	15	4	
84	101	89	106	104	68	65	73	70	53	42	31	32	
268	305	330	345	401	306	277	260	298	324	264	201	132	MAALARTI-MALAX
151	163	179	182	219	162	149	130	142	149	108	64	29	
117	142	151	163	182	144	128	130	156	175	156	137	103	
61	66	75	83	64	39	55	53	63	75	50	37	26	MAKSAMAA-MAXMO
33	27	39	43	41	22	32	26	27	27	21	13	12	
28	39	36	40	23	17	23	27	36	48	29	24	14	
723	694	810	933	997	690	613	597	646	564	438	285	252	MUSTASAARI-KORSHOLM
388	334	421	498	519	365	305	312	318	250	180	96	64	
335	360	389	435	478	325	308	285	328	314	258	189	188	
106	109	145	134	136	108	92	115	131	135	98	75	42	ORAVAINEN-ORAVAIS
60	66	79	74	71	57	41	59	72	63	42	28	9	
46	43	66	60	65	51	51	56	59	72	56	47	33	
527	548	594	601	679	454	360	373	379	375	255	187	116	PEDERSÖREN KUNTA PEDERSÖRE
280	292	300	326	368	238	187	169	186	167	101	67	40	
247	256	294	275	311	216	173	204	193	208	154	120	76	
161	193	190	196	228	170	154	177	195	204	185	131	82	VÖYRI-VÖRÄ
90	92	101	99	136	84	74	83	98	81	72	36	27	
71	101	89	97	92	86	80	94	97	123	113	95	55	
69	102	90	119	95	62	44	30	23	19	19	16	6	SUOMENKIELISTEN KUN- TIEN RUOTSINKIELISET
25	31	27	31	33	19	19	13	12	9	11	7	1	
44	71	63	88	62	43	25	17	11	10	8	9	5	
36	31	35	47	43	34	29	14	22	22	13	8	8	OULUN LÄÄNI ULEÅBORGS LÄN
14	17	11	26	17	19	13	5	12	10	6	4	1	
22	14	24	21	26	15	16	9	10	12	7	4	7	
36	31	35	47	43	34	29	14	22	22	13	8	8	SUOMENKIELISTEN KUN- TIEN RUOTSINKIELISET
14	17	11	26	17	19	13	5	12	10	6	4	1	
22	14	24	21	26	15	16	9	10	12	7	4	7	
33	24	27	25	35	26	13	9	12	8	6	5	3	LAPIN LÄÄNI LAPPLANDS LÄN
12	8	11	9	17	16	7	3	6	6	4	2	-	
21	16	16	16	18	10	6	6	6	2	2	3	3	
33	24	27	25	35	26	13	9	12	8	6	5	3	SUOMENKIELISTEN KUN- TIEN RUOTSINKIELISET
12	8	11	9	17	16	7	3	6	6	4	2	-	
21	16	16	16	18	10	6	6	6	2	2	3	3	

33. RUOTSINKIELINEN VÄESTÖ IÄN JA SUKUPUOLEN MUKAAN LÄÄNNEITTÄIN SEKÄ KAKSI- JA RUOTSINKIELISISSÄ KUNNISSA 31.12.1994 (JATK.)
 SVENSKSPRÅKIG BEFOLKNING EFTER ÅLDER OCH KÖN LÄNSVIS OCH I TVÅ- OCH SVENSKSPRÅKIGA KOMMUNER 31.12.1994 (FORTS.)
 SWEDISH-SPEAKING POPULATION BY AGE AND SEX BY PROVINCE AND IN BILINGUAL AND SWEDISH-SPEAKING MUNICIPALITIES AT END-1994 (CONT.)

ALUE OMRÅDE AREA	SU- KUP- KÖN SEX	YHTEENSÄ TOTALT TOTAL	IKÄ - ÅLDER - AGE											
			0-14	%	15-64	%	65-	%	18-	0- 4	5- 9	10-14	15-19	20-24
ARVENANMAAN LANDSKAPET ÅLAND	MS	23683	4566	19,3	15138	63,9	3979	16,8	18345	1598	1543	1425	1350	1488
	M	11816	2364	20,0	7840	66,4	1612	13,6	9057	812	806	746	702	795
	N	11867	2202	18,6	7298	61,5	2367	19,9	9288	786	737	679	648	693
MAARIANHAMINA MARIEHAMN	MS	9655	1686	17,5	6431	66,6	1538	15,9	7663	608	536	542	554	787
	M	4646	856	18,4	3208	69,0	582	12,5	3630	306	264	286	285	394
	N	5009	830	16,6	3223	64,3	956	19,1	4033	302	272	256	269	393
BRÄNDÖ	MS	511	84	16,4	287	56,2	140	27,4	418	38	33	13	14	26
	M	265	45	17,0	162	61,1	58	21,9	216	20	18	7	5	15
	N	246	39	15,9	125	50,8	82	33,3	202	18	15	6	9	11
ECKERÖ	MS	789	159	20,2	454	57,5	176	22,3	603	59	57	43	47	32
	M	396	77	19,4	239	60,4	80	20,2	306	30	28	19	25	20
	N	393	82	20,9	215	54,7	96	24,4	297	29	29	24	22	12
FINSTRÖM	MS	2164	437	20,2	1399	64,6	328	15,2	1653	148	151	138	145	115
	M	1054	206	19,5	716	67,9	132	12,5	811	64	79	63	76	65
	N	1110	231	20,8	683	61,5	196	17,7	842	84	72	75	69	50
FÖGLÖ	MS	577	96	16,6	337	58,4	144	25,0	462	29	33	34	34	30
	M	304	54	17,8	187	61,5	63	20,7	240	17	17	20	18	14
	N	273	42	15,4	150	54,9	81	29,7	222	12	16	14	16	16
GETA	MS	435	103	23,7	232	53,3	100	23,0	322	34	38	31	15	8
	M	236	58	24,6	132	55,9	46	19,5	172	16	23	19	9	6
	N	199	45	22,6	100	50,3	54	27,1	150	18	15	12	6	2
HAMMARLAND	MS	1250	252	20,2	801	64,1	197	15,8	955	99	70	83	69	76
	M	627	113	18,0	436	69,5	78	12,4	485	44	28	41	43	48
	N	623	139	22,3	365	58,6	119	19,1	470	55	42	42	26	28
JOMALA	MS	2967	667	22,5	1915	64,5	385	13,0	2188	214	235	218	189	173
	M	1506	355	23,6	990	65,7	161	10,7	1100	117	125	113	95	87
	N	1461	312	21,4	925	63,3	224	15,3	1088	97	110	105	94	86
KUNLINGE	MS	416	78	18,8	229	55,0	109	26,2	330	27	26	25	14	11
	M	227	49	21,6	128	56,4	50	22,0	173	17	19	13	9	4
	N	189	29	15,3	101	53,4	59	31,2	157	10	7	12	5	7
KÖKAR	MS	304	48	15,8	181	59,5	75	24,7	249	20	22	6	12	17
	M	174	29	16,7	108	62,1	37	21,3	143	10	16	3	4	12
	N	130	19	14,6	73	56,2	38	29,2	106	10	6	3	8	5
LENLAND	MS	1317	320	24,3	835	63,4	162	12,3	948	101	122	97	80	52
	M	689	174	25,3	440	63,9	75	10,9	494	57	64	53	36	31
	N	628	146	23,2	395	62,9	87	13,9	454	44	58	44	44	21
LUMPARLAND	MS	319	73	22,9	203	63,6	43	13,5	233	24	27	22	20	20
	M	165	35	21,2	114	69,1	16	9,7	123	11	9	15	12	9
	N	154	38	24,7	89	57,8	27	17,5	110	13	18	7	8	11
SALTVIK	MS	1561	291	18,6	960	61,5	310	19,9	1214	89	96	106	93	74
	M	791	161	20,4	508	64,2	122	15,4	597	49	58	54	52	45
	N	770	130	16,9	452	58,7	188	24,4	617	40	38	52	41	29
SOTTUNGA	MS	125	25	20,0	64	51,2	36	28,8	98	8	9	8	3	3
	M	63	12	19,0	35	55,6	16	25,4	51	3	5	4	1	2
	N	62	13	21,0	29	46,8	20	32,3	47	5	4	4	2	1
SUND	MS	909	175	19,3	577	63,5	157	17,3	710	75	57	43	43	44
	M	476	101	21,2	310	65,1	65	13,7	363	40	33	28	25	27
	N	433	74	17,1	267	61,7	92	21,2	347	35	24	15	18	17
VÄRDÖ	MS	384	72	18,8	233	60,7	79	20,6	299	25	31	16	18	20
	M	197	39	19,8	127	64,5	31	15,7	153	11	20	8	7	16
	N	187	33	17,6	106	56,7	48	25,7	146	14	11	8	11	4

25-29	30-34	35-39	40-44	45-49	50-54	55-59	60-64	65-69	70-74	75-79	80-84	85-	ALUE OMRÄDE AREA
1774 894 880	1615 831 784	1601 783 818	1801 901 900	1927 1013 914	1437 824 613	1155 581 574	990 516 474	1031 499 532	983 414 569	809 338 471	670 247 423	486 114 372	ARVENANHAAN MAAKUNTA LANDSKAPET ÅLAND
932 468 464	669 328 341	606 283 323	739 363 376	796 403 393	565 300 265	425 203 222	358 181 177	377 168 209	400 144 256	334 136 198	256 97 159	171 37 134	MAARIANHAMINA MARIEHAMN
35 20 15	28 17 11	34 17 17	31 17 14	31 21 10	35 21 14	28 14 14	25 15 10	37 17 20	38 15 23	22 9 13	26 10 16	17 7 10	BRÄNDÖ
48 25 23	49 27 22	56 27 29	61 30 31	65 34 31	40 24 16	27 15 12	29 12 17	46 22 24	47 23 24	33 11 22	30 16 14	20 8 12	ECKERÖ
142 67 75	168 87 81	136 65 71	167 89 78	175 80 95	139 53 56	120 56 64	92 48 44	78 34 44	83 40 43	73 32 41	58 20 38	36 6 30	FINSTRÖM
33 14 19	20 13 7	37 17 20	47 22 25	43 28 15	33 24 9	24 14 10	36 23 13	38 17 21	33 17 16	29 15 14	29 12 17	15 2 13	FÖGLÖ
21 12 9	33 19 14	37 19 18	19 12 7	13 8 5	34 16 18	29 20 9	23 11 12	25 12 13	13 10 3	22 8 14	25 10 15	15 6 9	GETA
79 38 41	103 56 47	90 48 42	87 42 45	116 65 51	69 39 30	63 32 31	49 25 24	62 27 35	47 21 26	39 18 21	24 8 16	25 4 21	HAMMARLAND
185 104 81	189 90 99	227 109 118	255 132 123	254 132 122	198 114 84	132 67 65	113 60 53	109 57 52	103 47 56	79 34 45	53 15 38	41 8 33	JOMALA
19 10 9	31 21 10	29 13 16	30 20 10	26 15 11	15 10 5	33 15 18	21 11 10	28 18 10	24 11 13	15 8 7	27 9 18	15 4 11	KUMLINGE
30 16 14	16 12 4	15 7 8	13 4 9	21 15 6	22 15 7	18 11 7	17 12 5	12 5 7	17 6 11	15 8 7	18 12 6	13 6 7	KÖKAR
65 30 35	95 48 47	104 54 50	117 56 61	117 71 46	86 48 38	68 35 33	51 31 20	53 34 19	35 20 15	27 10 17	26 6 20	21 5 16	LENLAND
20 10 10	20 9 11	23 14 9	17 11 6	21 11 10	23 15 8	21 11 10	18 12 6	10 5 5	10 5 5	12 4 8	6 1 5	5 1 4	LUMPARLAND
84 41 43	95 55 40	113 55 58	127 58 69	133 70 63	86 55 31	80 46 34	75 31 44	94 45 49	66 29 37	49 18 31	56 19 37	45 11 34	SALTVIK
5 3 2	8 4 4	5 4 1	9 5 4	9 6 3	8 5 3	6 3 3	8 2 6	10 6 4	10 4 6	11 4 7	3 1 2	2 1 1	SOTTUNGA
51 24 27	59 28 31	72 42 30	58 30 28	79 38 41	67 45 22	63 28 35	41 23 18	35 22 13	34 11 23	37 16 21	25 10 15	26 6 20	SUND
25 12 13	32 17 15	17 9 8	24 10 14	28 16 12	17 10 7	18 11 7	34 19 15	17 10 7	23 11 12	12 7 5	8 1 7	19 2 17	VÄRDÖ

34. ALLE 19-VUOTIAAT IAN JA SUKUPUOLEN MUKAAN LÄÄNEITTÄIN, SEUTUKAAVA-ALUETTAIN JA KUNNITTAIN 31.12.1994
 BEFOLKNING UNDER 19 ÅR EFTER ÅLDER OCH KÖN LÄNSVIS, REGIONPLANEOMRÅDESVIS OCH KOMMUNVIS 31.12.1994
 POPULATION UNDER 19 BY AGE, SEX, PROVINCE, REGIONAL PLANNING AREA AND MUNICIPALITY AT END-1994

ALUE OMRÅDE AREA	MOENMAT SUKUPUOLET - BÅDA KÖNEN - BOTH SEXES															
	IKÄ - ÅLDER - AGE															
	0-18	0-6	7-15	16-18	0	1	2	3	4	5	6	7	8	9	10	11
KOKO MAA - HELA LANDET WHOLE COUNTRY	1234741	455676	581115	197950	64855	64674	66686	65526	65961	63938	64036	60636	61635	63698	66105	67871
KAUPUNGIT - STÄDER URBAN MUNICIPALITIES	756422	285887	348201	122334	42491	41616	42064	41049	40605	39112	38950	36467	36992	37914	39341	40517
MUUT KUNNAT ÖVRIGA KOMMUNER RURAL MUNICIPALITIES	478319	169789	232914	75616	22364	23058	24622	24477	25356	24826	25086	24169	24643	25784	26764	27354
UUDENMAAN LÄÄNI NYLANDS LÄN	308868	124597	138163	46108	18587	18441	18659	17920	17730	16739	16521	15288	15064	15304	15730	15917
KAUPUNGIT - STÄDER MUUT KUNNAT ÖVRIGA KOMMUNER	245885	100535	108729	36621	15340	15050	15110	14440	14051	13404	13140	12093	11847	12003	12361	12497
62983	24062	29434	9487	3247	3391	3549	3480	3679	3335	3381	3195	3217	3301	3369	3420	
TURUN-PORIN LÄÄNI ÅBO-BJÖRNEBORGS LÄN	161144	57955	76238	26951	8299	8124	8446	8279	8370	8149	8288	7742	7991	8244	8624	8962
KAUPUNGIT - STÄDER MUUT KUNNAT ÖVRIGA KOMMUNER	103020	37662	47813	17545	5603	5403	5497	5332	5391	5199	5237	4817	5009	5134	5425	5584
58124	20293	28425	9406	2696	2721	2949	2947	2979	2950	3051	2925	2982	3110	3199	3378	
HÄMEEN LÄÄNI TAVASTEHUS LÄN	168049	62292	78797	26960	8851	8799	9234	9002	9082	8656	8668	8207	8381	8639	8970	9271
KAUPUNGIT - STÄDER MUUT KUNNAT ÖVRIGA KOMMUNER	100540	38032	46055	16453	5629	5537	5685	5497	5434	5172	5078	4816	4924	5017	5156	5376
67509	24260	32742	10507	3222	3262	3549	3505	3648	3484	3590	3391	3457	3622	3814	3895	
KYMEN LÄÄNI KYMEENE LÄN	74242	26256	35332	12654	3684	3687	3820	3725	3790	3758	3792	3591	3593	3906	3926	4181
KAUPUNGIT - STÄDER MUUT KUNNAT ÖVRIGA KOMMUNER	49437	17649	23197	8591	2587	2511	2555	2535	2501	2482	2478	2345	2335	2549	2529	2721
24805	8607	12135	4063	1097	1176	1265	1190	1289	1276	1314	1246	1258	1357	1397	1460	
MIKKELIN LÄÄNI S:T MICHELS LÄN	47134	16185	23006	7943	2214	2130	2299	2315	2415	2361	2451	2303	2454	2590	2724	2727
KAUPUNGIT - STÄDER MUUT KUNNAT ÖVRIGA KOMMUNER	20467	7139	9718	3610	1052	956	1033	1009	1066	1009	1014	989	986	1082	1149	1108
26667	9046	13288	4333	1162	1174	1266	1306	1349	1352	1437	1314	1468	1508	1575	1619	
POHJOIS-KARJALAN LÄÄNI NORRA KARELENS LÄN	43717	15420	21342	6955	2051	2067	2223	2219	2304	2286	2270	2189	2354	2302	2426	2597
KAUPUNGIT - STÄDER MUUT KUNNAT ÖVRIGA KOMMUNER	23161	8284	11010	3867	1127	1166	1170	1217	1212	1177	1215	1091	1226	1166	1228	1345
20556	7136	10332	3088	924	901	1053	1002	1092	1109	1055	1098	1128	1136	1198	1252	
KUOPION LÄÄNI KUOPIO LÄN	63365	22343	30649	10373	3116	2971	3235	3235	3244	3173	3369	3091	3223	3334	3519	3630
KAUPUNGIT - STÄDER MUUT KUNNAT ÖVRIGA KOMMUNER	36682	13255	17318	6109	1911	1820	1935	1942	1880	1837	1930	1731	1818	1892	1968	2074
26683	9088	13331	4264	1205	1151	1300	1293	1364	1336	1439	1360	1405	1442	1551	1556	
KESKI-SUOMEN LÄÄNI MELLERSTA FINLANDS LÄN	64030	22957	30544	10529	3223	3197	3295	3308	3310	3232	3392	3115	3298	3384	3534	3494
KAUPUNGIT - STÄDER MUUT KUNNAT ÖVRIGA KOMMUNER	32859	11888	15504	5467	1772	1719	1686	1676	1671	1630	1734	1618	1687	1657	1802	1760
31171	11069	15040	5062	1451	1478	1609	1632	1639	1602	1658	1497	1611	1727	1732	1734	
VAASAN LÄÄNI VASA LÄN	116848	41090	56395	19363	5656	5831	5865	5844	6090	5941	5863	5718	5827	6120	6301	6573
KAUPUNGIT - STÄDER MUUT KUNNAT ÖVRIGA KOMMUNER	58953	20788	28221	9944	2968	3048	2922	2962	3017	2983	2888	2855	2918	3036	3140	3306
57895	20302	28174	9419	2688	2783	2943	2882	3073	2958	2975	2863	2909	3084	3161	3267	
OULUN LÄÄNI ULEÅBORGS LÄN	128151	45526	62030	20595	6369	6528	6569	6626	6495	6569	6370	6498	6429	6729	7069	7223
KAUPUNGIT - STÄDER MUUT KUNNAT ÖVRIGA KOMMUNER	59193	21243	28186	9764	3176	3082	3106	3050	2995	2921	2913	2883	2905	3043	3152	3359
68958	24283	33844	10831	3193	3446	3463	3576	3500	3648	3457	3615	3524	3686	3917	3864	
LAPIN LÄÄNI LAPPLANDS LÄN	53378	18721	25976	8681	2506	2567	2712	2735	2769	2740	2692	2591	2719	2849	3001	3011
KAUPUNGIT - STÄDER MUUT KUNNAT ÖVRIGA KOMMUNER	24033	8537	11471	4025	1194	1189	1244	1278	1256	1179	1197	1126	1226	1233	1316	1291
29345	10184	14505	4656	1312	1378	1468	1457	1513	1561	1495	1465	1493	1616	1685	1720	
ARVENANMAAN MAAKUNTA LANDSKAPET ÅLAND	5815	2334	2643	838	299	332	329	318	362	334	360	303	302	297	281	285
KAUPUNGIT - STÄDER MUUT KUNNAT ÖVRIGA KOMMUNER	2192	875	979	338	132	135	121	111	131	119	126	103	111	102	115	96
3623	1459	1664	500	167	197	208	207	231	215	234	200	191	195	166	189	
HELSINGIN SKA HELSINGFORS RPL	283376	114996	126232	42148	17287	17086	17275	16546	16289	15345	15168	14006	13774	13954	14303	14600
ITÄ-UUDENMAAN SKA ÖSTRA NYLANDS RPL	21539	8136	10054	3349	1119	1139	1176	1178	1199	1187	1138	1076	1081	1133	1217	1097
VARSINAIS-SUOMEN SKA EGENTLIGA FINLANDS RPL	98668	36288	46208	16172	5218	5208	5298	5238	5168	5007	5151	4728	4883	5058	5181	5409
SATAKUNNAN SKA SATAKUNDA RPL	56861	19656	27352	8953	2786	2649	2864	2747	2931	2853	2826	2735	2832	2894	3151	3227
TAMPEREEN SKA TAMPERFORS RPL	99936	37269	46726	15941	5322	5309	5499	5330	5402	5146	5261	4904	4887	5142	5335	5483
KANTA-HÄMEEN SKA CENTRALA TAVASTLANDS RPL	38555	14279	18160	6116	1993	1957	2142	2146	2067	1976	1998	1938	1984	1989	2082	2184
PÄIJÄT-HÄMEEN SKA PÄIJÄNNE-TAVASTLANDS RPL	46212	16725	21871	7616	2372	2351	2486	2393	2485	2343	2295	2177	2340	2409	2470	2545
KYMENLAAKSON SKA KYMNEDALENS RPL	43044	15253	20410	7381	2164	2158	2188	2203	2200	2173	2167	2059	2083	2259	2287	2398

								POJAT - POJKAR - MALES								ALUE OMRÅDE AREA
								IKÄ - ÅLDER - AGE								
12	13	14	15	16	17	18		0-18	0-6	7-15	16-18	15	16	17	18	
67349	64844	64430	64547	64917	66114	66919		630611	232413	297033	101165	32775	33211	33746	34208	KOKO MAA - HELA LANDET WHOLE COUNTRY KAUPUNGIT - STÄDER URBAN MUNICIPALITIES MUUT KUNNAT ÖVRIGA KOMMUNER
40202	38915	38841	39012	39450	40864	42020		385060	145688	177551	61821	19703	20020	20591	21210	URBAN MUNICIPALITIES MUUT KUNNAT ÖVRIGA KOMMUNER
27147	25929	25589	25535	25467	25250	24899		245551	86725	119482	39344	13072	13191	13155	12998	RURAL MUNICIPALITIES
16027	15069	14719	15045	15036	15342	15730		157942	63509	70811	23622	7664	7745	7788	8089	UUDENMAAN LÄÄNI NYLANDS LÄN KAUPUNGIT - STÄDER MUUT KUNNAT ÖVRIGA KOMMUNER
12594	11847	11684	11803	11837	12192	12592		125499	51188	55624	18687	5992	6081	6171	6435	NYLANDS LÄN KAUPUNGIT - STÄDER MUUT KUNNAT ÖVRIGA KOMMUNER
3433	3222	3035	3242	3199	3150	3138		32443	12321	15187	4935	1672	1664	1617	1654	NYLANDS LÄN KAUPUNGIT - STÄDER MUUT KUNNAT ÖVRIGA KOMMUNER
8911	8716	8516	8532	8911	9065	8975		82246	29698	38896	13652	4301	4534	4571	4547	TURUN-POFIN LÄÄNI ÅBO-BJÖRNEBORGS LÄN KAUPUNGIT - STÄDER MUUT KUNNAT ÖVRIGA KOMMUNER
5589	5490	5333	5432	5694	5903	5948		52327	19237	24291	8799	2704	2850	2940	3009	ÅBO-BJÖRNEBORGS LÄN KAUPUNGIT - STÄDER MUUT KUNNAT ÖVRIGA KOMMUNER
3322	3226	3183	3100	3217	3162	3027		29919	10461	14605	4853	1597	1684	1631	1538	ÅBO-BJÖRNEBORGS LÄN KAUPUNGIT - STÄDER MUUT KUNNAT ÖVRIGA KOMMUNER
9169	8729	8741	8690	8741	9041	9178		85653	31731	40170	13752	4456	4399	4665	4688	HÄMEEN LÄÄNI TAVASTHUS LÄN KAUPUNGIT - STÄDER MUUT KUNNAT ÖVRIGA KOMMUNER
5337	5113	5166	5150	5230	5557	5666		51070	19394	23415	8261	2603	2620	2802	2839	TAVASTHUS LÄN KAUPUNGIT - STÄDER MUUT KUNNAT ÖVRIGA KOMMUNER
3832	3616	3575	3540	3511	3484	3512		34583	12337	16755	5491	1853	1779	1863	1849	TAVASTHUS LÄN KAUPUNGIT - STÄDER MUUT KUNNAT ÖVRIGA KOMMUNER
4056	3955	4026	4098	4069	4226	4359		37969	13475	18017	6477	2077	2102	2166	2209	KYMEN LÄÄNI KYMENE LÄN KAUPUNGIT - STÄDER MUUT KUNNAT ÖVRIGA KOMMUNER
2665	2666	2677	2710	2699	2861	3031		25233	8999	11816	4418	1365	1414	1472	1532	KYMENE LÄN KAUPUNGIT - STÄDER MUUT KUNNAT ÖVRIGA KOMMUNER
1391	1289	1349	1388	1370	1365	1328		12736	4476	6201	2059	712	688	694	677	KYMENE LÄN KAUPUNGIT - STÄDER MUUT KUNNAT ÖVRIGA KOMMUNER
2593	2578	2492	2545	2551	2626	2766		23977	8258	11703	4016	1274	1292	1320	1404	MIKKELIN LÄÄNI S:T MICHELS LÄN KAUPUNGIT - STÄDER MUUT KUNNAT ÖVRIGA KOMMUNER
1123	1086	1059	1136	1137	1182	1291		10415	3685	4929	1801	560	571	593	637	MIKKELIN LÄÄNI S:T MICHELS LÄN KAUPUNGIT - STÄDER MUUT KUNNAT ÖVRIGA KOMMUNER
1470	1492	1433	1409	1414	1444	1475		13562	4573	6774	2215	714	721	727	767	MIKKELIN LÄÄNI S:T MICHELS LÄN KAUPUNGIT - STÄDER MUUT KUNNAT ÖVRIGA KOMMUNER
2432	2361	2421	2260	2301	2363	2291		22363	7889	10947	3527	1145	1157	1207	1163	POHJOIS-KARJALAN LÄÄNI NORRA KARELENS LÄN KAUPUNGIT - STÄDER MUUT KUNNAT ÖVRIGA KOMMUNER
1281	1217	1290	1166	1232	1311	1324		11822	4261	5612	1949	591	618	659	672	NORRA KARELENS LÄN KAUPUNGIT - STÄDER MUUT KUNNAT ÖVRIGA KOMMUNER
1151	1144	1131	1094	1069	1052	967		10541	3628	5335	1578	554	539	548	491	NORRA KARELENS LÄN KAUPUNGIT - STÄDER MUUT KUNNAT ÖVRIGA KOMMUNER
3462	3510	3427	3453	3294	3497	3582		32215	11258	15669	5288	1729	1697	1775	1816	KUOPION LÄÄNI KUOPIO LÄN KAUPUNGIT - STÄDER MUUT KUNNAT ÖVRIGA KOMMUNER
1934	1985	1967	1949	1924	2039	2146		18561	6663	8844	3054	970	961	1023	1070	KUOPIO LÄN KAUPUNGIT - STÄDER MUUT KUNNAT ÖVRIGA KOMMUNER
1528	1525	1460	1504	1370	1458	1436		13654	4595	6825	2234	759	736	752	746	KUOPIO LÄN KAUPUNGIT - STÄDER MUUT KUNNAT ÖVRIGA KOMMUNER
3587	3357	3428	3347	3534	3530	3465		32781	11731	15628	5422	1718	1816	1822	1784	KESKI-SUOMEN LÄÄNI MELLERSTA FINLANDS LÄN KAUPUNGIT - STÄDER MUUT KUNNAT ÖVRIGA KOMMUNER
1785	1706	1796	1693	1785	1852	1830		16736	6049	7923	2764	889	893	933	938	MELLERSTA FINLANDS LÄN KAUPUNGIT - STÄDER MUUT KUNNAT ÖVRIGA KOMMUNER
1802	1651	1632	1654	1749	1678	1635		16045	5682	7705	2658	829	923	889	846	MELLERSTA FINLANDS LÄN KAUPUNGIT - STÄDER MUUT KUNNAT ÖVRIGA KOMMUNER
6521	6440	6500	6395	6416	6486	6461		59958	21090	28910	9958	3255	3303	3329	3326	VAASAN LÄÄNI VASA LÄN KAUPUNGIT - STÄDER MUUT KUNNAT ÖVRIGA KOMMUNER
3260	3213	3241	3252	3297	3287	3360		30175	10667	14496	5012	1686	1682	1639	1691	VAASAN LÄÄNI VASA LÄN KAUPUNGIT - STÄDER MUUT KUNNAT ÖVRIGA KOMMUNER
3261	3227	3259	3143	3119	3199	3101		29783	10423	14414	4946	1569	1621	1690	1635	VAASAN LÄÄNI VASA LÄN KAUPUNGIT - STÄDER MUUT KUNNAT ÖVRIGA KOMMUNER
7217	6919	6959	6987	6872	6801	6922		65426	23195	31665	10566	3526	3525	3519	3522	OULUN LÄÄNI ULEÅBORGS LÄN KAUPUNGIT - STÄDER MUUT KUNNAT ÖVRIGA KOMMUNER
3159	3182	3199	3304	3206	3214	3344		30023	10834	14302	4887	1627	1631	1624	1632	ULEÅBORGS LÄN KAUPUNGIT - STÄDER MUUT KUNNAT ÖVRIGA KOMMUNER
4058	3737	3760	3683	3666	3587	3578		35403	12361	17363	5679	1899	1894	1895	1890	ULEÅBORGS LÄN KAUPUNGIT - STÄDER MUUT KUNNAT ÖVRIGA KOMMUNER
3069	2926	2876	2934	2912	2880	2889		27091	9390	13232	4469	1490	1491	1469	1509	LAPIN LÄÄNI LAPPLANDS LÄN KAUPUNGIT - STÄDER MUUT KUNNAT ÖVRIGA KOMMUNER
1350	1314	1298	1317	1299	1355	1371		12090	4269	5796	2025	659	636	688	701	LAPPLANDS LÄN KAUPUNGIT - STÄDER MUUT KUNNAT ÖVRIGA KOMMUNER
1719	1612	1578	1617	1613	1525	1518		15001	5121	7436	2444	831	855	781	808	LAPIN LÄÄNI LAPPLANDS LÄN KAUPUNGIT - STÄDER MUUT KUNNAT ÖVRIGA KOMMUNER
305	284	325	261	280	257	301		2990	1189	1385	416	140	150	115	151	ARHENANMAAN MAAKUNTA LANDSKAPET ÅLAND KAUPUNGIT - STÄDER MUUT KUNNAT ÖVRIGA KOMMUNER
125	96	131	100	110	111	117		1109	442	503	164	57	63	47	54	ARHENANMAAN MAAKUNTA LANDSKAPET ÅLAND KAUPUNGIT - STÄDER MUUT KUNNAT ÖVRIGA KOMMUNER
180	188	194	161	170	146	184		1881	747	882	252	83	87	68	97	ARHENANMAAN MAAKUNTA LANDSKAPET ÅLAND KAUPUNGIT - STÄDER MUUT KUNNAT ÖVRIGA KOMMUNER
14698	13745	13424	13728	13741	14041	14366		144836	58587	64701	21548	6993	7055	7112	7381	HELSINGIN SKA HELSINGFORS RPL
1104	1120	1081	1145	1106	1105	1138		11074	4157	5154	1763	578	603	563	597	ITÄ-UUDENMAAN SKA ÖSTRA NYLANDS RPL
5360	5284	5144	5161	5333	5489	5350		50336	18593	23584	8159	2611	2710	2733	2716	ITÄ-UUDENMAAN SKA ÖSTRA NYLANDS RPL
3242	3105	3093	3073	3275	3245	3333		28949	10047	13898	5004	1522	1653	1670	1681	VARSINAIS-SUOMEN SKA EGENTLIGA FINLANDS RPL
5472	5227	5150	5126	5153	5381	5407		51153	18988	23966	8199	2652	2629	2790	2780	SATAKUNNAN SKA SATAKUNDA RPL
2063	1973	1964	1983	2003	2026	2087		19642	7341	9202	3099	1004	1003	1028	1068	TAMPEREEN SKA TAMMERFORS RPL
2540	2440	2514	2436	2462	2545	2609		23451	8499	11095	3857	1246	1225	1323	1309	KANTA-HÄMEEN SKA CENTRALA TAVASTLANDS RPL
2355	2284	2322	2363	2333	2466	2582		21987	7752	10456	3779	1186	1203	1256	1320	PÄIJÄT-HÄMEEN SKA PÄIJÄNNE-TAVASTLANDS RPL
																KYMENLAAKSON SKA KYMENEDALENS RPL

34. ALLE 19-VUOTIAAT IÄN JA SUKUPUOLEN MUKAAN LÄÄNEITTÄIN, SEUTUKAAVA-ALUETTAIN JA KUNNITTAIN 31.12.1994 (JATK.)
 BEFOLKNING UNDER 19 ÅR EFTER ÅLDER OCH KÖN LÄNSVIS, REGIONPLANEOMRÅDESVIS OCH KOMMURVIS 31.12.1994 (FORTS.)
 POPULATION UNDER 19 BY AGE, SEX, PROVINCE, REGIONAL PLANNING AREA AND MUNICIPALITY AT END-1994 (CONT.)

ALUE OMRÅDE AREA	MOLEMMAT SUKUFUOLET - BÅDA KÖNEN - BOTH SEXES															
	IKÄ - ÅLDER - AGE															
	0-18	0-6	7-15	16-18	0	1	2	3	4	5	6	7	8	9	10	11
ETELÄ-KARJALAN SKA SÖDRA KARELENS RPL	31198	11003	14922	5273	1520	1529	1632	1522	1590	1585	1625	1532	1510	1647	1639	1783
ETELÄ-SAVON SKA SÖDRA SAVOLAX RPL	40048	13680	19601	6767	1854	1795	1898	1938	2056	2048	2091	1976	2109	2198	2309	2332
POHJOIS-KARJALAN SKA NORRA KARELENS RPL	43717	15420	21342	6955	2051	2067	2223	2219	2304	2286	2270	2189	2354	2302	2426	2597
POHJOIS-SAVON SKA NORRA SAVOLAX RPL	63365	22343	30649	10373	3116	2971	3235	3235	3244	3173	3369	3091	3223	3334	3519	3630
KESKI-SUOMEN SKA MELLERSTA FINLANDS RPL	64030	22957	30544	10529	3223	3197	3295	3308	3310	3232	3392	3115	3298	3384	3534	3494
ETELÄ-POHJANMAAN SKA SÖDRA ÖSTERBOTTENS RPL	52477	18173	25602	8702	2510	2539	2638	2591	2654	2590	2651	2535	2603	2780	2925	3049
VAASAN RANNIKKOS. SKA VASA KUSTREGIONS RPL	43687	15880	20661	7146	2178	2285	2229	2287	2380	2316	2205	2159	2139	2230	2214	2369
KESKI-POHJANMAAN SKA MELLERSTA ÖSTERBOTT. RPL	20684	7037	10132	3515	968	1007	998	966	1056	1035	1007	1024	1085	1110	1162	1155
POHJ.-POHJANMAAN SKA NORRA ÖSTERBOTTENS RPL	103475	37422	49682	16371	5244	5379	5390	5508	5308	5423	5170	5286	5181	5387	5697	5716
KAINUUN SKA KAJANALANDS RPL	24676	8104	12348	4224	1125	1149	1179	1118	1187	1146	1200	1212	1248	1342	1372	1507
LAPIN SKA LAPPLANDS RPL	53378	18721	25976	8681	2506	2567	2712	2735	2769	2740	2692	2591	2719	2849	3001	3011
AHVENANMAAN SKA ÅLANDS RPL	5815	2334	2643	838	299	332	329	318	362	334	360	303	302	297	281	285
UUDENMAAN LÄÄNI NYLANDS LÄN																
PÄÄKAUPUNKISEUTU HUVUDSTADSREGIONEN	194448	80738	85195	28515	12446	12192	12205	11570	11175	10750	10400	9559	9279	9404	9614	9824
HELSINKI-HELSINGFORS	99294	41931	42882	14481	6599	6390	6344	6003	5703	5557	5335	4869	4645	4837	4815	4939
ESPOO-ESBO	49892	20334	22229	7329	3073	3098	3083	2870	2816	2737	2657	2480	2425	2366	2567	2536
HANKO-HANGÖ	2552	853	1219	470	129	101	135	124	134	124	116	130	135	123	116	143
HVINKÅA-HYVINGE	10028	3903	4524	1601	583	577	541	560	579	514	549	465	478	492	517	545
JÄRVENPÄÄ	9607	4049	4253	1305	621	605	622	598	567	517	519	478	464	482	490	503
KARJAA-KARIS	2119	799	984	336	97	118	105	123	114	111	131	117	113	110	115	102
KARKKILA	2125	763	1022	340	94	103	121	99	116	111	119	110	115	127	126	113
KAINIAINEN-GRANKULLA	2137	788	950	399	130	101	115	116	106	121	99	100	100	95	95	109
KERAVA-KERVO	7948	3010	3673	1265	483	449	446	435	410	396	391	403	387	404	437	405
LOHJA-LOJO	3655	1258	1735	662	164	168	179	180	200	164	203	163	193	173	213	199
LOVIISA-LOVISA	1718	547	838	333	84	82	84	91	57	69	80	75	79	79	102	103
ORIMATTILA	3599	1337	1710	552	167	200	183	178	222	192	195	187	188	198	189	200
PORVOO-BORGÅ	4849	1959	2133	757	293	279	291	300	280	271	245	237	229	258	252	223
TAMMISAARI-EKENÄS	3237	1309	1443	485	179	176	198	182	197	185	192	169	187	153	190	137
VANTAA-VANDA	43125	17685	19134	6306	2644	2603	2663	2581	2550	2335	2309	2110	2109	2106	2137	2240
ARTJÄRVI-ARTSJÖ	354	128	167	59	14	16	25	18	20	15	20	19	21	19	21	20
ASKOLA	1223	444	578	201	61	64	62	62	74	62	59	57	58	78	61	66
INKOO-INGÅ	1255	475	600	180	55	66	71	79	78	63	63	60	73	67	72	73
KARJALOHJA-KARISLOJO	319	127	155	37	18	13	24	16	21	13	22	13	17	13	18	21
KIRKKONUMMI-KYRKSLÄTT	7933	2924	3779	1230	425	411	450	403	432	412	391	407	403	401	426	467
LAPINJÄRVI-LAPPTRÄSK	734	276	341	117	39	36	25	41	46	47	42	32	40	34	42	35
LILJENDAL	374	146	178	50	17	16	17	12	21	29	34	19	29	27	12	18
LOHJAN KUNTA																
LOJO KOMMUN	5017	1969	2287	761	248	279	297	312	305	265	263	258	257	240	235	245
MYRSKYLÄ-MÖRSKOM	498	186	240	72	25	24	22	19	34	28	34	29	22	29	22	32
MANTSÄLÄ	4397	1730	2074	593	249	252	252	246	256	222	253	209	256	252	237	247
NUMMI-PUSULA	1370	560	582	228	75	85	80	79	90	72	79	67	75	76	55	75
NURMIJÄRVI	8662	3458	3964	1240	480	480	526	497	534	470	471	467	429	446	450	489
PERNAJA-PERNÄ	893	370	413	110	52	45	62	42	71	52	46	43	44	44	66	42
POHJA-POJO	1192	418	576	198	61	60	42	62	72	55	66	67	61	60	75	67
PORNAINEN-BORGNÄS	1177	499	543	135	75	72	64	71	66	68	83	55	59	65	68	64
PORVOON MLK-BORGÅ LK	5961	2249	2778	934	310	306	319	342	315	336	321	323	289	299	371	293
PUKKILA	484	190	233	61	26	22	29	30	33	29	21	29	27	24	26	29
RUOTSINPYHTIÄ																
STRÖMFORS	763	249	388	126	34	40	40	30	40	31	34	39	47	46	53	42
SAMMATTI	301	116	130	55	15	15	12	17	18	20	19	15	14	13	16	14
SIPOO-SIBBO	4042	1520	1934	588	178	225	225	209	228	233	222	193	217	215	210	214
SIUNTIO-SJUNDEÅ	1202	400	618	184	43	54	63	70	43	61	66	47	78	79	76	78
TUUSULA-TUSBY	8312	3125	3865	1322	408	431	456	463	511	430	426	410	376	435	445	443
VIRTI	6520	2503	3011	1006	339	379	386	360	371	322	346	337	325	339	312	346
TURUN-PORIN LÄÄNI ÅBO-BJÖRNEBORGS LÄN																
TURKU-ÅBO	31870	12423	14101	5346	1939	1863	1856	1800	1699	1616	1650	1424	1522	1527	1584	1607
HARJAVALTA	1905	613	923	369	73	76	92	83	104	92	93	83	92	106	108	105
HUITTINEN	2166	798	1029	339	123	105	103	107	129	102	129	114	110	108	138	114
KAARINA-S:T KARINS	5027	1947	2301	779	273	267	284	294	277	282	270	252	241	236	251	265
KANKAANPÄÄ	3360	1139	1667	554	156	143	181	159	174	158	168	159	178	165	181	210
KOKEMÄKI-KUMO	2115	706	1038	371	91	94	91	91	104	129	106	105	91	98	129	131
LAITILA	2248	721	1126	401	94	84	95	108	103	115	122	112	111	118	142	124
LOIMAA	1569	563	749	257	73	75	80	85	79	91	80	87	83	70	84	99
NAANTALI-NÄDENDAL	3222	1138	1538	546	170	165	161	165	153	151	173	151	146	155	170	188
PARAINEN-PARGAS	2953	1009	1475	469	141	146	131	144	146	134	167	142	171	153	168	174

								POJAT - POJKAR - MALES										ALUE OMRÅDE AREA
								IKÄ - ÅLDER - AGE										
12	13	14	15	16	17	18	0-18	0-6	7-15	16-18	15	16	17	18				
1701	1671	1704	1735	1736	1760	1777	15982	5723	7561	2698	891	899	910	889	ETELÄ-KARJALAN SKA SÖDRA KARELENS RPL			
2221	2198	2098	2160	2166	2242	2359	20377	6984	9980	3413	1089	1092	1125	1196	ETELÄ-SAVON SKA SÖDRA SAVOLAX RPL			
2432	2361	2421	2260	2301	2363	2291	22363	7889	10947	3527	1145	1157	1207	1163	POHJOIS-KARJALAN SKA NORRA KARELENS RPL			
3462	3510	3427	3453	3294	3497	3582	32215	11258	15669	5288	1729	1697	1775	1816	POHJOIS-SAVON SKA NORRA SAVOLAX RPL			
3587	3357	3428	3347	3534	3530	3465	32781	11731	15628	5422	1718	1816	1822	1784	KESKI-SUOMEN SKA MELLERSTA FINLANDS RPL			
2953	2905	2954	2898	2867	2902	2933	26913	9307	13082	4524	1429	1449	1535	1540	ETELÄ-POHJANMAAN SKA SÖDRA ÖSTERBOTTENS RPL			
2381	2373	2406	2390	2422	2348	2376	22540	8234	10675	3631	1243	1238	1174	1219	VAASAN RANNIKKOS. SKA VASA KUSTREGIONS RPL			
1187	1162	1140	1107	1127	1236	1152	10505	3549	5153	1803	583	616	620	567	KESKI-POHJANMAAN SKA MELLERSTA ÖSTERBOTT. RPL			
5780	5566	5537	5532	5503	5382	5486	52965	19073	25485	8407	2802	2796	2795	2816	POHJ. -POHJANMAAN SKA ETELÄ-POHJANMAA			
1437	1353	1422	1455	1369	1419	1436	12461	4122	6180	2159	724	729	724	706	KAINUUN SKA KAJANALANDS RPL			
3069	2926	2876	2934	2912	2880	2889	27091	9390	13232	4469	1490	1491	1469	1509	LAPIN SKA LAPPLANDS RPL			
305	284	325	261	280	257	301	2990	1189	1385	416	140	150	115	151	AHVENANMAAN SKA ÅLANDS RPL			
9847	9209	9162	9297	9189	9492	9834	99209	41061	43663	14485	4726	4722	4743	5020	UUDENMAAN LÄÄNI NYLANDS LÄN			
4935	4682	4540	4620	4740	4771	4970	50681	21431	21971	7279	2357	2363	2362	2554	PÄÄKAUPUNKISEUTU HUVUDSTADSREGIONEN			
2600	2381	2434	2440	2295	2458	2576	25382	10298	11338	3746	1214	1244	1200	1302	HELSINKI-HELSINGFORS ESPOO-ESBO			
143	124	157	148	146	169	155	1312	475	590	247	79	78	94	75	HANKO-HANGŪ HYVINKÄÄ-HYVINGE			
566	496	459	506	527	538	536	5157	2029	2303	825	266	269	289	267	JÄRVENPÄÄ			
486	483	436	431	448	434	423	4875	2023	2172	680	218	229	226	225	KARJAA-KARIS KARKKILA			
121	104	100	102	126	104	106	1119	411	527	181	47	69	51	61	KAUNIAINEN-GRANKULLA KERAVA-KERVO			
111	114	101	105	135	92	113	1095	372	551	172	57	64	44	64	LOHJA-LOJO			
103	114	120	114	122	144	133	1062	382	470	210	58	67	74	69	LOVIISA-LOVISA ORIMATTILA			
447	416	396	378	386	448	431	4019	1529	1853	637	183	186	227	224	PORVOO-BORGÅ TAMMISAARI-EKENÄS			
193	223	186	192	220	206	236	1831	618	872	341	82	115	107	119	VANTAA-VANDA			
84	106	103	107	99	117	117	875	275	413	187	51	61	64	62	ARTJÄRVI-ARTSJÖ ASKOLA			
210	188	190	160	170	177	205	1854	703	867	284	85	79	104	101	INKOO-INGÅ KARJALOHJA-KARISLOJO			
240	232	232	230	230	249	278	2499	1021	1080	398	116	124	133	141	KIRKKONUMMI-KYRKSLÄTT			
146	152	162	147	161	166	158	1654	671	733	250	82	85	89	76	LAPINJÄRVI-LAPPTRÄSK LILJENDAL			
2209	2032	2068	2123	2032	2119	2155	22084	8950	9884	3250	1097	1048	1107	1095	LOHJAN KUNTA LOJO KOMMUN			
15	16	24	12	19	19	21	178	62	89	27	8	8	9	10	MYRSKYLÄ-MÖRSKOM MÄNTSÄLÄ			
66	66	60	66	82	57	62	634	226	298	110	37	50	30	30	NUNMI-PUSULA NURMIJÄRVI			
68	67	50	70	53	64	63	671	248	316	107	37	29	42	36	PERNAJA-PERNÄ PORJA-POJO			
17	17	17	22	18	12	7	166	70	76	20	11	8	7	5	PORNAINEN-BORGNÄS			
443	401	409	422	391	418	421	4094	1491	1971	632	204	194	226	212	PORVOON MLK-BORGÅ LK PUKKILA			
40	40	37	41	42	37	38	389	147	191	51	25	22	10	19	RUOTSINPYHTÄÄ STRÖMFORS			
20	14	21	18	20	19	11	201	86	100	15	7	6	5	4	SAMMATTI SIPOO-SIBBO			
283	264	260	245	252	246	263	2548	980	1177	391	124	119	134	138	SIUNTIO-SJUNDEÅ TUSULA-TUSBY			
23	33	28	22	21	20	31	250	96	112	42	5	10	15	17	VIHTI			
207	230	204	232	194	186	213	2297	910	1091	296	118	92	99	105	TURUN-PORIN LÄÄNI ÅBO-BJÖRNEBORGS LÄN			
57	56	54	67	78	73	77	674	275	284	115	34	46	32	37	TURKU-ÅBO HARJAVALTA			
468	412	376	427	440	407	393	4478	1810	2021	647	221	228	210	209	HUITTINEN KAARINA-S: T KARINS			
35	51	44	44	44	28	38	478	198	217	63	24	24	17	22	KANKAANPÄÄ			
80	56	59	51	78	61	59	640	218	325	97	31	32	36	29	KOKEMÄKI-KUMO LAITILA			
64	64	52	52	38	53	44	641	274	290	77	36	22	31	24	LOIMAA NAANTALI-NÄNDAL			
290	295	297	321	313	315	306	3074	1155	1435	484	165	176	151	157	PARAINEN-PARGAS			
33	23	15	27	21	21	19	236	90	112	34	18	12	10	12				
44	38	38	41	38	44	44	395	122	203	70	21	24	25	21				
16	10	15	17	16	20	19	151	51	70	30	8	7	10	13				
229	222	206	228	196	198	194	2043	741	993	309	109	94	103	112				
67	70	61	62	69	63	52	620	224	296	100	33	43	30	27				
494	439	391	432	431	457	434	4307	1606	1999	702	223	240	228	234				
374	338	317	323	345	332	329	3278	1241	1521	516	173	178	157	181				
1652	1608	1550	1627	1716	1814	1816	16129	6466	7069	2594	826	837	861	896				
95	108	115	111	113	134	122	973	318	478	177	52	49	64	64				
115	110	113	107	112	111	116	1110	402	528	180	61	56	61	63				
256	265	261	274	249	280	250	2568	966	1219	383	144	126	135	122				
216	176	200	182	169	199	186	1732	574	888	270	95	78	107	85				
113	133	121	117	112	122	137	1098	365	541	192	48	55	62	75				
130	144	135	110	145	123	133	1193	376	608	209	56	74	66	69				
80	81	87	78	80	90	87	734	268	360	106	33	32	38	36				
192	169	193	174	203	171	172	1635	590	765	280	77	104	79	97				
168	184	157	158	154	152	163	1508	510	747	251	72	86	81	84				

34. ALLE 19-VUOTIAAT IÄN JA SUKUPUOLEN MUKAAN LÄÄNEITTÄIN. SEUTUKAAVA-ALUETTAIN JA KUNNITTAIN 31.12.1994 (JATK.)
 BEFOLKNING UNDER 19 ÅR EFTER ÅLDER OCH KÖN LÄNSVIS, REGIONPLANEOMRÅDESVIS OCH KOMMUNVIS 31.12.1994 (FORTS.)
 POPULATION UNDER 19 BY AGE, SEX, PROVINCE, REGIONAL PLANNING AREA AND MUNICIPALITY AT END-1994 (CONT.)

ALUE OMRÅDE AREA	MOLEMMAT SUKUPUOLET - BÅDA KÖNEN - BOTH SEXES																
	IKÄ - ÅLDER - AGE																
	0-18	0-6	7-15	16-18	0	1	2	3	4	5	6	7	8	9	10	11	
PORI-BJÖRNEBORG	16950	6110	7912	2928	915	839	888	836	940	838	854	815	821	853	945	910	
RAISIO-RESO	5609	2140	2555	914	326	307	329	285	305	302	286	271	271	317	250	327	
RAUMA-RAUMO	8880	2962	4289	1629	446	426	440	415	418	429	388	408	444	453	491	478	
SALO	4770	1750	2215	805	259	286	261	231	246	248	219	243	203	225	230	277	
SOMERO	2169	759	1056	354	116	116	95	124	92	114	102	93	112	126	117	127	
UUSIKAUPUNKI-NYSTAD	4543	1563	2111	869	207	224	230	223	247	208	224	190	235	245	243	242	
VAMMALA	3664	1321	1728	615	201	187	180	182	175	190	206	168	178	179	194	206	
ALASTARO	737	251	363	123	28	34	40	37	36	33	43	32	41	40	31	52	
ASKAINEN-VILLNÄS	212	69	110	33	9	6	12	9	12	11	10	17	14	6	12	9	
AURA	926	366	432	128	45	55	48	61	54	47	56	54	42	46	39	59	
DRAGSFJÄRD	713	257	321	135	51	29	42	37	38	36	24	28	30	24	34	33	
EURA	2261	799	1111	351	126	108	121	111	112	97	124	112	119	121	125	123	
EURAJOKI	1614	578	769	267	85	66	95	79	98	76	79	64	79	87	81	103	
HALIKKO	2139	748	1034	357	100	90	107	119	110	103	119	98	109	117	122	122	
HONKAJOKI	540	192	259	89	29	22	29	29	16	37	30	21	32	24	31	37	
HOUTSKARI-HOUTSKÄR	152	48	73	31	4	8	2	4	11	8	11	6	5	9	8	3	
INIÖ	53	13	28	12	2	2	2	0	3	2	2	6	1	3	0	4	
JÄMIJÄRVI	544	206	248	90	36	30	26	27	28	29	30	34	23	28	37	31	
KARINAINEN	641	254	297	90	27	34	43	42	31	39	38	35	37	34	32	30	
KARVIA	688	221	344	123	20	37	32	35	33	26	38	36	36	39	35	42	
KEMIÖ-KIMITO	801	287	395	119	30	39	43	39	53	37	46	42	45	42	54	60	
KIIKALA	408	140	209	59	18	13	19	21	28	22	19	20	22	25	23	25	
KIIKOINEN	308	119	146	43	13	16	17	21	16	20	16	19	18	21	10	18	
KISKO	395	135	203	57	18	16	17	24	15	23	22	23	30	17	28	21	
KIUKAINEN	850	296	401	153	44	31	46	49	39	55	32	41	44	48	38	59	
KODISJOKI	149	43	73	33	4	6	9	6	3	7	8	7	7	6	7	8	
KORPPOO-KORPO	271	103	131	37	12	15	10	11	19	18	18	13	15	16	13	17	
KOSKI TL	564	191	268	105	30	23	24	30	31	26	27	26	27	35	32	32	
KULLAA	419	134	208	77	18	28	15	21	20	16	16	18	12	20	26	28	
KUSTAVI-GUSTAVS	198	63	98	37	7	10	5	7	14	13	7	12	9	10	16	9	
KUUSJOKI	437	158	202	77	30	21	31	24	16	20	16	20	12	26	18	28	
KÖYLIO-KJULO	692	245	318	129	35	22	37	37	31	39	44	26	38	31	32	36	
LAPPI	884	281	450	153	28	39	40	48	42	42	42	46	46	37	62	59	
LAVIA	585	187	304	94	21	21	30	24	23	32	36	33	29	21	28	37	
LEMU	392	145	192	55	22	18	20	18	20	26	21	24	19	17	14	30	
LIETO	3589	1295	1753	541	170	193	201	172	197	175	187	181	208	183	185	200	
LOIMAAN KUNTA	1522	512	764	246	67	74	61	81	78	84	67	88	65	90	88	103	
LOIMAA KOMMUN	893	290	444	159	34	32	45	52	41	41	45	45	44	44	54	48	
LUVIA	504	170	254	80	25	26	21	23	27	22	26	22	28	19	28	37	
MARTTILA	1450	555	670	225	73	69	78	84	72	90	89	69	76	66	93	69	
MELLILÄ	257	93	137	27	9	14	15	15	12	16	12	15	17	13	22	14	
MERIKARVIA	998	328	515	155	42	41	45	44	63	45	48	52	52	58	54	54	
MERIMASKU	357	142	168	47	23	21	18	16	18	22	24	19	20	20	22	20	
MIETOINEN	456	176	219	61	24	30	24	31	24	28	15	26	21	28	21	22	
MUURLA	345	127	163	55	19	18	13	23	11	22	21	14	19	17	21	13	
MYNÄMÄKI	1472	530	716	226	72	81	92	75	66	64	80	73	74	90	94	74	
NAKKILA	1576	510	785	281	65	73	63	69	79	84	77	78	70	85	83	98	
NAUVO-NAGU	328	95	172	61	15	11	8	15	13	11	22	16	19	18	20	19	
NOORMARKKU-NORRMARK	1714	600	838	276	73	70	101	70	83	105	98	93	91	96	88	110	
NOUSIAINEN	1141	382	579	180	45	44	65	56	66	48	58	54	55	64	77	71	
ORIPÄÄ	299	101	146	52	11	18	16	13	16	9	18	13	19	17	20	17	
PAIMIO-PEMAR	2698	929	1349	420	143	120	145	122	129	128	142	137	155	163	161	162	
PERNIO-BJÄRNÄ	1527	484	764	279	62	54	69	69	70	71	89	84	70	83	97	70	
PETTELÄ	954	367	451	136	47	59	60	39	64	47	51	44	48	52	49	52	
PIIKKIO-PIKIS	1725	615	848	262	69	70	99	91	99	94	93	111	90	86	79	83	
POMARKKU-PÄMARK	684	205	367	112	16	35	24	28	30	39	33	35	34	49	41	43	
PUNKALAUDUN	821	277	395	149	41	38	37	37	32	44	48	45	44	43	36	47	
PYHÄRANTA	620	201	315	104	27	32	30	29	32	25	26	28	32	32	37	34	
PÖYTYÄ	940	359	450	131	53	52	48	52	53	41	60	48	51	59	57	50	
RUSKO	924	307	483	134	46	43	45	42	45	44	42	36	46	62	59	58	
RYNÄTTYLÄ-RINITO	485	161	241	83	21	23	21	31	23	24	18	21	14	26	24	32	
SÄUVO-SÄGU	703	263	337	103	24	38	32	38	35	49	47	38	38	48	33	50	
SIIKAINEN	465	163	220	82	27	15	22	29	25	22	23	18	25	25	24	26	
SUODENNIEMI	331	121	162	48	18	14	15	22	15	16	21	23	16	18	15	17	
SUOMUSJÄRVI	272	90	144	38	15	12	12	10	16	8	17	18	16	14	21	19	
SÄNKYLÄ	1346	470	647	229	55	74	60	66	82	71	62	65	62	65	78	78	
SÄRKISALO-FINBY	159	47	89	23	7	7	7	8	3	9	6	5	9	8	15	12	
TAYVASSALO-TÖVSALA	452	156	220	76	16	28	16	26	24	22	24	18	29	30	20	22	
TARVASJOKI	497	165	257	75	19	26	19	20	36	17	28	24	22	26	26	29	
ULVILA-ULVSBY	3398	1155	1651	592	162	152	166	175	166	177	157	160	189	173	182	197	
VÄHTO	563	206	280	77	24	33	26	28	31	29	35	37	28	33	31	32	
VAMPULA	364	148	147	69	21	26	26	20	16	21	18	22	20	11	17	15	
VEHMA	614	241	272	101	26	36	30	43	33	38	35	32	24	33	26	35	
VELKUA	66	22	33	11	1	1	3	3	5	5	4	2	5	3	2	7	
VÄSTANFJÄRD	198	65	94	39	10	6	9	13	3	11	13	12	11	9	11	11	
YLÄNE	532	191	257	84	24	23	28	28	29	29	30	22	21	27	27	28	
ÄETSÄ	1312	450	642	220	63	50	72	69	65	63	68	69	64	74	73	85	
BÄMEEN LÄÄNI																	
TAVASTERUS LÄN																	
BÄMEENLINNA-TAVASTERUS	9881	3839	4450	1592	573	555	562	590	548	503	508	457	492	465	501	562	
FORSÄA	4343	1538	2060	745	193	225	231	252	218	209	210	205	193	236	224	247	
IKKAALINEN	1903	691	901	311	83	87	91	109	104	103	114	85	103	104	94	123	
LÄHTI	20428	7516	9471	3441	1123	1078	1124	1087	1111	1030	963	949	1025	1034	1022	1060	
MÄNTTÄ	1719	532	864	323	62	75	77	87	84	80	67	80	111	82	88	103	
NOKIA	6551	2427	3119	1005	336	350	352	348	353	356	332	324	310	355	380	353	
ORIVESI	2141	759	1073	309	100	102	102	106	118	118	113	120	111	99	132	129	
PARKANO	2045	654	1016	375	94	80	97	78	105	88	112	93	109	116	133	124	
RIIHIMÄKI	6016	2316	2721	979	334	291	375	351	336	320	309	294	301	289	331	329	
TAMPERE-TAMMERFORS	37000	14939	16235	5826	2347	2309	2250	2093	2056	1965	1919	1808	1730	1801	1807	1874	

																		POJAT - POJKAR - MALES					ALUE OMRÅDE AREA
																		IKÄ - ÅLDER - AGE					
12	13	14	15	16	17	18	0-18	0-6	7-15	16-18	15	16	17	18									
950	883	848	887	962	942	1024	8529	3108	3921	1500	420	490	486	524	PORI-BJÖRNEBORG								
288	272	278	281	274	313	327	2851	1048	1321	482	135	141	165	176	RAISIO-RESO								
515	485	516	499	562	522	545	4489	1508	2175	806	250	286	259	261	RAUMA-RAUMO								
251	270	254	262	264	267	274	2394	825	1168	401	138	129	131	141	SALO								
123	139	109	110	103	120	131	1097	393	530	174	62	52	56	66	SOMERO								
238	248	208	262	275	320	274	2352	817	1067	468	123	143	179	146	UUSIKAUPUNKI-NYSTAD								
207	215	188	193	201	223	191	1935	703	906	326	112	112	110	104	VAMMALA								
49	35	46	37	43	40	40	383	136	171	76	18	26	25	25	ALASTARO								
14	11	18	9	15	11	7	104	33	55	16	5	8	4	4	ASKAINEN-VILLNÄS								
54	52	44	42	50	49	29	457	182	209	66	24	23	26	17	AURA								
45	46	43	38	48	40	47	367	132	163	72	19	27	22	23	DRAGSFJÄRD								
123	131	129	128	120	116	115	1187	417	589	181	63	66	62	53	EUVA								
91	83	85	96	92	93	82	795	286	381	128	47	39	47	42	EURAJOKI								
104	129	115	118	121	120	116	1105	395	540	170	61	58	52	60	HALIKKO								
30	34	29	21	30	27	32	290	98	141	51	14	14	17	20	HONKAJOKI								
11	6	13	12	10	11	10	76	28	32	16	5	4	7	5	HOUSKARI-HOUTSKÄR								
4	6	1	3	4	5	3	26	8	12	6	2	1	3	2	INIÖ								
28	23	25	19	35	25	30	284	117	122	45	12	17	10	18	JÄMIJÄRVI								
34	35	29	31	31	39	20	348	147	153	48	13	19	20	9	KARINAINEN								
37	33	37	49	38	53	32	354	121	169	64	27	21	28	15	KARVIA								
37	45	34	36	39	32	48	438	155	212	71	19	24	19	28	KEMIÖ-KIMITO								
22	25	20	27	26	15	18	206	72	103	31	14	14	6	11	KIIKALA								
18	15	13	14	10	22	11	149	56	73	20	7	4	11	5	KIIOKAINEN								
21	17	28	18	20	23	14	193	69	103	21	12	9	6	6	KISKO								
51	40	42	38	48	58	47	455	157	216	82	17	26	31	25	KIUKAINEN								
8	8	14	8	18	7	8	63	22	29	12	4	5	2	5	KODISJOKI								
15	15	17	10	14	13	10	138	56	61	21	5	9	7	5	KORPPOO-KORPO								
33	26	29	28	44	32	29	281	96	135	50	16	21	18	11	KOSKI TL								
28	18	24	34	27	21	29	227	72	113	42	18	14	13	15	KULLAA								
7	9	12	14	13	15	9	99	31	49	19	9	8	8	3	KUSTAVI-GUSTAVS								
26	21	25	26	31	25	21	221	81	106	34	13	8	18	8	KUUSJOKI								
43	41	37	34	41	48	40	355	125	163	67	14	20	27	20	KÖYLÖ-KJULO								
57	49	52	42	58	48	47	432	143	221	68	22	24	23	21	LAPPI								
41	40	41	34	28	30	36	309	95	161	53	14	18	12	23	LAVIA								
16	22	21	29	15	18	22	193	65	95	33	15	7	13	13	LEMU								
215	180	202	199	194	194	153	1853	647	937	269	103	104	83	82	LIETO								
78	90	83	79	82	71	93	798	257	399	142	36	48	43	51	LOIMAAN KUNTA								
44	57	50	58	58	45	56	453	133	233	87	34	33	28	26	LOIMAA KOMMUN								
35	28	29	28	26	30	24	253	88	125	40	12	11	16	13	LUVIA								
86	80	73	58	68	91	66	752	273	364	115	31	34	46	35	MARTTILA								
10	10	17	19	9	7	11	133	55	65	13	8	4	4	5	MASKU								
70	71	47	57	57	48	50	524	165	267	92	24	34	27	31	MELLILÄ								
18	16	18	15	19	14	14	180	72	82	26	6	11	8	7	MERIKARVIA								
33	28	21	19	20	24	17	238	91	114	33	12	13	11	9	MERIMASKU								
24	19	24	12	21	20	14	160	67	69	24	7	7	8	9	MIETOINEN								
91	70	75	75	74	88	64	779	280	368	131	41	47	44	40	MUURIA								
95	95	97	84	98	83	100	804	269	396	139	45	47	44	48	MYNÄMÄKI								
27	11	23	19	20	21	20	156	47	82	27	11	6	11	10	NAKKILA								
96	88	83	93	92	96	88	894	312	435	147	46	55	51	41	NAUVO-NAGU								
65	69	71	53	64	52	64	615	198	316	101	29	38	30	33	NOORMARKKU-NORRMARK								
11	16	15	18	16	21	15	154	50	77	27	7	8	12	7	NOUSTAINEN								
146	143	145	137	134	135	151	1406	495	695	216	67	76	69	71	ORIPÄÄ								
93	97	90	80	91	84	104	765	246	381	138	39	50	44	44	PAIMIO-PENAR								
47	49	49	61	46	42	48	499	188	241	70	31	26	19	25	PERNIO-BJÄRNÄ								
94	106	91	108	96	83	83	895	320	440	135	62	51	39	45	PERTTELI								
38	43	42	42	35	46	31	344	102	186	56	24	21	25	10	PIIKKIÖ-PIKIS								
55	42	33	50	42	50	57	397	133	191	73	25	18	24	31	POMARKKU-PÄMARK								
36	34	46	36	42	27	35	318	106	159	53	18	20	15	18	PUNKALAIJUN								
54	43	48	40	40	48	43	478	187	219	72	27	22	29	21	PYHÄRANTA								
57	51	71	43	44	47	43	478	156	262	60	23	18	20	22	PÖYTYÄ								
32	33	27	32	26	32	25	247	85	114	48	19	14	21	13	RUSKO								
39	28	29	34	38	33	32	376	141	191	44	18	22	12	10	RYMÄTTYLÄ-RIMITO								
21	30	24	27	21	29	32	239	93	106	40	15	9	16	15	SAUVO-SAGU								
22	17	14	20	17	12	19	181	66	91	24	10	12	5	7	SIKAINEN								
17	12	17	10	14	10	14	148	47	77	24	6	6	8	10	SUODENNIEMI								
74	87	68	70	76	75	78	652	236	307	109	26	36	35	38	SUOMENJÄRVI								
10	16	8	6	5	12	6	85	25	48	12	3	2	7	3	SÄKYLÄ								
33	24	25	19	28	23	25	235	78	114	43	9	17	11	15	SÄRKISALO-FINBY								
37	33	28	32	21	27	27	237	77	121	39	16	13	11	15	TAVASSALO-TÖVSALA								
190	182	205	173	206	193	193	1764	599	860	305	97	109	96	100	TARVASJOKI								
18	29	29	43	28	24	25	284	112	131	41	18	17	14	10	ULVILA-ULVSBY								
18	15	16	13	25	24	20	196	77	81	38	8	13	13	12	VAHTO								
31	34	30	27	34	37	30	307	108	148	51	16	14	26	11	VAMPULA								
2	6	4	2	4	4	3	36	16	15	5	2	1	3	1	VEHMAA								
10	12	8	10	10	19	10	103	30	55	18	8	3	9	6	VELKUA								
41	37	21	33	32	31	21	272	106	122	44	10	17	15	12	VÄSTANFJÄRD								
62	80	64	71	75	74	71	696	233	344	119	39	43	42	34	YLÄNE								
505	485	493	490	524	524	544	5087	1993	2310	784	243	259	255	270	ÄETSA								
239	246	225	245	241	233	271	2215	820	1022	373	114	113	121	139	HÄMEEN LÄÄNI								
96	101	101	94	114	100	97	979	350	465	164	44	61	57	46	TAVASTEHUS LÄN								
1140	1040	1117	1084	1091	1163	1187	10340	3822	4805	1713	546	550	590	573	HÄMEENLINNA-TAVASTEHUS								
89	101	95	115	101	119	103	857	252	439	166	56	57	56	53	FORSSA								
341	347	352	357	312	348	345	3386	1234	1630	522	188	154	179	189	IKKALINEN								
129	118	126	109	86	108	115	1094	391	535	168	59	46	53	69	LAHTI								
129	117	91	104	120	122	133	1028	321	518	189	49	58	65	66	MÄNTTÄ								
298	304	278	297	309	334	336	2962	1166	1331	465	148	140	154	171	NOKIA								
1877	1767	1782	1789	1822	1996	2008	18801	7645	8233	2923	911	930	1000	993	ORIVESI								
															PARKANO								
															RIIHIMÄKI								
															TAMPERE-TAMPERFORS								

34. ALLE 19-VUOTIAAT IÄN JA SUKUPUOLEN MUKAAN LÄÄNEITTÄIN, SEUTUKAAVA-ALUEITTAIN JA KUNNITTAIN 31.12.1994 (JATK.)
 BEFOLKNING UNDER 19 ÅR EFTER ÅLDER OCH KÖN LÄNSVIS, REGIONPLANEOMRÅDESVIS OCH KOMMUNVIS 31.12.1994 (FORTS.)
 POPULATION UNDER 19 BY AGE, SEX, PROVINCE, REGIONAL PLANNING AREA AND MUNICIPALITY AT END-1994 (CONT.)

ALUE OMRÅDE AREA	MOLEMMAT SUKUPUOLET - BÅDA KÖNEN - BOTH SEXES															
	IKÄ - ÅLDER - AGE															
	0-18	0-6	7-15	16-18	0	1	2	3	4	5	6	7	8	9	10	11
TOIJALA	1852	677	884	291	90	93	110	93	97	90	104	96	109	93	95	99
VALKEAKOSKI	4658	1477	2281	900	204	204	222	211	199	204	233	216	234	246	246	260
VIRRAT-VIRDOIS	2003	667	980	356	90	88	92	92	105	106	94	89	96	97	103	113
ASIKKALA	2046	679	1017	350	93	89	84	101	111	103	98	88	110	101	102	119
BATTULA	2429	885	1175	369	141	108	140	122	130	111	133	124	131	130	139	132
HAUBO	880	312	426	142	39	52	34	45	49	46	47	57	41	35	52	57
BAUSJÄRVI	2204	796	1088	320	111	119	120	115	125	105	101	111	119	128	113	143
HOLLILA	5650	2080	2686	884	262	286	308	295	294	322	313	278	276	285	311	359
HUMPPILA	620	188	320	112	25	32	22	24	33	23	29	25	34	34	30	33
HÄMKENKYRÖ-TAVASTKYRÖ	2288	810	1140	338	86	119	134	115	120	120	116	108	116	125	132	131
JANAKKALA	3641	1346	1715	580	207	159	202	185	203	180	210	185	204	184	199	203
JOKIOINEN	1435	543	679	213	61	71	89	86	73	82	81	80	76	75	79	82
JUUPAJOKI	662	233	320	109	37	26	32	37	31	39	31	28	32	37	48	32
KALVOLA	842	303	412	127	43	41	38	41	40	59	41	50	52	47	50	36
KANGASALA	5787	2142	2744	901	299	287	315	318	305	301	317	271	263	305	315	325
KIEHNIÖ	643	210	325	108	30	20	30	35	32	27	36	30	28	43	38	46
KOSKI HL	605	212	306	87	28	29	22	29	29	41	34	36	37	35	26	43
KUHMALAHTI	258	117	113	28	12	12	16	18	21	23	15	15	22	12	12	12
KUOREVESI	735	248	366	121	28	33	43	27	37	40	40	38	33	33	38	52
KURU	677	252	340	85	28	37	31	36	38	43	39	35	34	34	42	35
KYLMÄKOSKI	665	265	304	96	31	43	41	40	41	32	37	38	29	21	38	47
KÄRKÖLÄ	1387	506	675	206	66	69	76	59	88	84	64	68	76	76	81	87
LAMMI	1344	456	680	208	60	54	80	72	60	66	64	79	79	72	80	76
LEMPÄLÄ	4313	1573	2103	637	187	226	227	246	245	210	232	236	217	264	253	246
LOPPI	1889	689	916	284	90	96	98	101	104	99	101	105	101	102	107	106
LUOPIOINEN	514	180	247	87	15	23	27	26	32	29	28	28	35	21	29	24
LÄNDELÄMÄKI	362	113	188	61	18	9	16	21	13	19	17	20	21	20	19	19
MOUHIJÄRVI	712	231	370	111	32	27	41	34	33	30	34	39	35	28	55	45
NASTOLA	4093	1433	1969	691	214	207	206	203	207	199	197	181	205	217	242	213
PADASJOKI	964	329	465	170	45	42	57	46	44	44	51	44	57	52	61	49
PIRKKALA	3235	1117	1594	524	143	146	170	153	168	170	167	178	148	164	201	165
PÄLKÄNE	967	363	448	156	47	56	51	53	60	39	57	44	63	49	50	51
RENKO	569	195	287	87	18	40	26	21	21	34	35	32	30	44	25	30
RUOVESI	1255	428	606	221	64	51	59	59	67	55	73	52	57	65	71	78
SABALAHTI	571	239	256	76	36	25	31	47	41	29	30	20	30	31	34	32
TAMMELA	1467	543	716	208	56	72	94	89	75	85	72	75	73	97	92	85
TUULOS	370	120	196	54	13	18	15	18	19	16	21	17	19	21	29	21
URJALA	1254	420	634	200	49	62	54	64	68	60	63	67	67	73	82	66
VESILÄHTI	821	325	361	135	36	42	50	58	53	46	40	47	32	46	50	40
VIIALA	1292	450	628	214	78	56	58	59	83	48	68	55	60	73	59	77
VILJAKKALA	464	194	206	64	25	27	23	32	33	27	27	21	24	23	24	21
VILPPULA	1378	440	706	232	58	48	74	59	73	53	75	59	61	78	87	95
YLÖJÄRVI	5596	2085	2696	815	282	279	299	282	316	307	320	285	291	312	288	340
YPÄJÄ	625	210	319	96	29	24	16	34	33	38	36	41	39	30	31	42
KYMEN LÄÄNI																
KYMMENE LÄN																
KOUVOLA	6937	2534	3204	1199	366	382	352	385	363	326	360	290	319	367	354	366
ANJALANKOSKI	4261	1497	2042	722	219	206	220	218	222	219	193	203	212	220	213	222
HAMINA-FREDRIKSBAMN	2023	748	946	329	118	116	113	114	106	96	85	97	90	131	105	109
IMATRA	6832	2359	3213	1260	356	333	346	310	365	322	327	326	304	328	332	372
KOTKA	11836	4140	5544	2152	595	606	567	564	580	610	618	563	553	588	610	651
KUUSANKOSKI	4867	1720	2279	868	252	225	260	275	235	259	214	243	241	243	278	268
LAPPEENRANTA																
VILLMANSTRAND	12681	4651	5969	2061	681	643	697	669	630	650	681	623	616	672	637	733
ELIMÄKI	2209	804	1071	334	88	114	127	119	121	121	114	135	132	96	127	134
IITTI	1776	613	887	276	71	81	88	100	80	83	110	79	88	100	107	118
JAALA	423	155	202	66	14	20	22	19	31	21	28	19	22	32	22	28
JOUTSENO	2859	944	1393	522	114	134	122	147	126	164	137	119	145	166	165	159
LEMI	799	285	412	102	38	38	47	26	46	53	37	50	36	53	44	47
LUUMÄKI	1153	405	560	188	48	62	64	51	60	50	70	61	63	62	68	64
MIENIKKALA	553	188	280	85	29	23	27	28	27	23	31	30	25	27	33	35
PARIKKALA	1001	333	490	178	39	47	51	45	52	50	49	55	50	61	61	64
PYHTÄÄ-PYTTIS	1377	462	674	241	61	60	59	59	84	78	61	69	70	81	60	86
RAUTJÄRVI	1117	387	541	189	58	45	74	49	58	47	56	41	60	54	54	66
RUOKOLAHTI	1446	476	729	241	60	64	54	73	69	71	85	80	79	78	80	83
SAARI	369	139	168	62	15	17	22	22	15	24	24	10	16	21	18	20
SAVITAIPALE	988	355	465	168	45	50	54	47	62	45	52	58	44	45	63	54
SUOMENNIEMI	173	55	84	34	7	12	2	11	9	10	4	14	7	7	8	12
TAIPALSAARI	1289	464	634	191	49	70	71	55	72	70	77	62	71	72	66	85
UKUNIEMI	139	46	73	20	4	8	4	6	9	9	6	6	3	10	9	7
VALKEALA	2947	1128	1369	450	160	168	159	164	167	160	150	141	153	146	167	154
VEIKALAHTI	2976	986	1480	510	145	123	159	130	145	129	155	145	137	172	168	172
VIROLAHTI	859	278	432	149	46	34	35	28	39	48	48	45	41	56	43	55
YLÄMÄÄ	352	104	191	57	6	6	24	11	17	20	20	27	16	18	34	17
MIKKELIN LÄÄNI																
S:T MICHELS LÄN																
MIKKELI-S:T MICHEL	7306	2650	3390	1266	404	355	377	360	408	377	369	351	368	368	400	400
HEINOLA	3539	1204	1664	671	184	154	191	196	175	140	164	162	173	182	208	171
PIEKSAMÄKI	3021	1013	1462	546	138	130	135	141	159	161	149	144	138	164	167	178
SAVOLINNA-NYSSLOTT	6601	2272	3202	1127	326	317	330	312	324	331	332	332	307	368	374	359
ANTTOLA	469	155	241	73	14	22	18	18	24	30	29	22	30	25	40	23
ENONKOSKI	531	168	276	87	19	18	29	15	30	28	29	19	30	31	38	34
HARTOLA	921	357	429	135	47	45	66	46	44	46	63	42	44	49	52	60
HAUKIVUORI	583	177	296	110	16	24	17	31	27	25	37	27	27	37	35	34
HEINOLAN MLK																
HEINOLA LK	1510	548	737	275	69	85	83	77	83	75	76	56	77	91	90	100
HEINÄVESI	1077	368	537	172	42	52	63	50	46	57	58	59	51	63	56	65

														POJAT - POJKAR - MALES				ALUE OMRÄDE AREA
														IKÄ - ÅLDER - AGE				
12	13	14	15	16	17	18	0-18	0-6	7-15	16-18	15	16	17	18				
123	90	99	80	101	93	97	923	327	443	153	37	54	52	47	TOIJALA			
258	278	277	266	298	301	301	2409	749	1195	465	155	145	159	161	VALKEAKOSKI			
113	119	130	120	111	116	129	989	324	489	176	53	53	61	62	VIRRAT-VIRDOIS			
133	138	113	113	123	111	116	1029	334	504	191	63	68	66	57	ASIKKALA			
139	121	134	125	135	122	112	1227	467	562	198	66	76	64	58	HATTULA			
42	54	46	42	50	46	46	453	150	219	84	23	30	24	30	HAUHO			
121	111	125	117	122	93	105	1141	399	582	160	71	66	40	54	HAUSJÄRVI			
290	285	316	286	316	277	291	2858	1047	1364	447	156	148	143	156	HOLLOLA			
42	38	38	46	35	37	40	322	95	168	59	19	15	21	23	HUMPPILA			
134	131	137	126	125	111	102	1170	419	581	170	62	59	68	43	HÄMEENKYRÖ-TAVASTKYRÖ			
184	166	212	177	177	202	201	1833	657	866	310	87	91	119	100	JANAKKALA			
85	72	67	63	71	68	74	726	268	346	112	31	34	41	37	JOKIOINEN			
45	37	31	30	41	35	33	337	117	156	64	15	22	21	21	JUUPAJOKI			
47	46	43	41	33	42	52	452	152	225	75	22	20	24	31	KALVOLA			
348	313	316	288	313	290	298	2955	1077	1416	462	131	159	147	156	KANGASALA			
44	30	41	25	41	33	34	322	100	169	53	14	18	16	19	KIHNIÖ			
38	32	27	32	25	35	27	308	102	166	40	16	10	17	13	KOSKI HL			
12	11	6	11	5	14	9	146	66	67	13	6	3	5	5	KUHMALAHTI			
44	41	48	39	45	41	35	378	122	196	60	19	23	19	18	KUOREVESI			
48	37	36	39	24	29	32	356	122	184	50	24	14	20	16	KURU			
28	40	31	32	35	29	32	346	142	155	49	16	16	17	16	KYLÄMÄKOSKI			
80	74	63	70	65	69	72	714	256	346	112	39	31	38	43	KÄRKÖLÄ			
74	75	70	75	66	67	75	704	260	336	108	37	36	33	39	LAHMI			
228	224	229	206	211	193	233	2239	784	1119	336	108	106	98	132	LEMPÄLÄ			
119	95	82	99	94	101	89	1007	377	484	146	55	46	53	47	LOPPI			
27	30	29	24	28	30	29	253	87	121	45	8	16	19	10	LUOPIOINEN			
21	22	25	21	16	28	17	181	51	96	34	12	7	18	9	LÄNGELMÄKI			
44	38	45	41	39	33	39	343	113	173	57	24	21	16	20	MOUHJÄRVI			
213	225	218	255	222	242	227	2074	730	1000	344	128	109	121	114	NASTOLA			
49	62	52	39	46	68	56	496	169	231	96	20	22	40	34	PADASJOKI			
205	185	165	183	165	186	173	1660	582	801	277	97	88	102	87	PIRKKALA			
62	43	48	38	49	51	56	502	206	262	73	16	28	18	27	PÄLKÄNE			
33	30	23	40	26	34	27	274	100	131	43	21	17	15	11	RENKO			
84	73	62	64	64	63	94	635	225	304	106	38	31	26	49	RUOVESI			
33	23	23	30	22	24	30	317	133	139	45	14	10	15	20	SAHALAHTI			
80	82	75	57	70	72	66	733	270	356	107	35	35	38	34	TAMMELA			
18	20	25	26	15	20	19	171	52	100	19	13	5	10	4	TUULOS			
72	72	55	80	64	71	65	633	216	319	98	44	29	38	31	URJALA			
30	34	49	33	43	40	52	420	163	182	75	20	26	17	32	VESILAHTI			
81	76	75	72	81	79	54	676	244	321	111	35	40	41	30	VIIALA			
29	18	19	27	24	21	19	225	93	106	26	11	10	10	6	VILJAKKALA			
83	77	79	87	70	87	75	733	227	381	125	48	32	55	38	VILPPULA			
306	307	269	298	280	259	276	2899	1048	1396	455	170	142	154	159	YLÖJÄRVI			
37	28	28	43	35	31	30	335	115	164	56	19	20	16	20	YPÄJÄ			
KYMEN LÄÄNI																		
KYMMENE LÄN																		
393	358	388	369	383	383	433	3459	1215	1651	593	193	188	187	218	KOUVOLA			
243	243	244	242	231	248	243	2256	791	1085	380	130	124	127	129	ANJALANKOSKI			
119	80	111	104	103	104	122	1010	378	471	161	49	54	48	59	HAMINA-FREDRIKSHAMN			
381	392	381	397	427	419	414	3526	1252	1625	649	208	222	225	202	IMATRA			
611	675	631	662	637	714	801	5961	2090	2766	1105	303	329	360	416	KOTKA			
245	247	257	257	275	288	305	2562	891	1202	469	140	151	156	162	KUUSANKOSKI			
673	671	665	679	643	705	713	6459	2382	3016	1061	342	346	369	346	LAPPEENRANTA			
121	119	95	112	109	113	112	1128	415	531	182	50	68	52	62	VILJANSTRAND			
109	102	94	90	91	93	92	903	324	442	137	42	43	50	44	ELIMÄKI			
23	19	21	16	23	23	20	220	77	109	34	11	12	9	13	IITTI			
JAAALA																		
154	161	168	156	193	159	170	1479	495	711	273	83	96	79	98	JOUTSENO			
42	45	48	47	41	28	33	426	150	219	57	22	23	13	21	LEMI			
49	61	73	59	60	71	57	609	209	300	100	29	31	38	31	LUUMÄKI			
31	27	30	42	26	30	29	294	105	149	40	28	12	13	15	MIEHIKKÄLÄ			
52	49	50	48	55	61	62	495	168	244	83	30	29	25	29	PARIKKALA			
78	77	73	80	84	65	92	692	237	343	112	37	38	31	43	PYHTÄÄ-PYTTIS			
71	59	64	72	65	63	61	546	189	266	91	34	33	25	33	RAUTJÄRVI			
92	66	81	90	68	95	78	751	258	368	125	46	31	53	41	RUOKOLAHTI			
18	21	20	24	26	15	21	195	71	88	36	14	15	10	11	SAARI			
47	46	52	56	54	54	60	492	193	221	78	24	27	28	23	SAVITAIPALE			
9	6	9	12	11	7	16	88	29	42	17	5	7	2	8	SUOMENNIEMI			
80	62	69	67	68	59	64	661	251	319	91	38	32	29	30	TAIPALSAARI			
12	10	8	8	10	6	4	71	21	46	4	5	1	1	2	UKUNIEMI			
154	148	147	159	152	158	140	1541	563	740	238	92	81	95	62	VALKEALA			
179	139	185	183	167	193	150	1520	517	744	259	90	82	99	78	VEHKALAHTI			
49	50	46	47	52	54	43	441	149	223	69	21	21	29	19	VIROLAHTI			
21	22	16	20	15	18	24	184	55	96	33	11	6	13	14	YLÄMÄÄ			
MIKKELIN LÄÄNI																		
S:T MICHELS LÄN																		
371	355	362	415	391	423	452	3691	1354	1722	615	208	194	201	220	MIKKELI-S:T MICHEL			
181	186	195	206	212	221	238	1812	627	844	341	99	112	108	121	HEINOLA			
195	160	158	158	174	166	206	1518	508	732	278	73	85	91	102	PIEKSAÄKKI			
376	385	344	357	360	372	395	3394	1196	1631	567	180	180	193	194	SAVONLINNA-NYSLOTT			
24	29	23	25	22	30	21	241	72	134	35	9	14	13	8	ANTTOLA			
36	31	24	33	32	34	21	256	80	132	44	15	16	18	10	ENONKOSKI			
49	39	43	51	39	46	50	474	178	225	71	27	19	23	29	HARTOLA			
33	36	35	32	38	36	36	286	81	155	50	15	14	17	19	HAUKIVUORI			
84	92	80	67	75	76	74	735	264	357	114	30	38	38	38	HEINOLAN HLK			
58	64	60	61	67	52	53	549	187	279	83	30	32	23	28	HEINOLA LK			
HEINÄVESI																		

34. ALLE 19-VUOTIAAT IÄN JA SUKUPUOLEN MUKAAN LÄÄNEITTÄIN. SEUTUKAAVA-ALUETTAIN JA KUNNITTAIN 31.12.1994 (JATK.)
 BEFOLKNING UNDER 19 ÅR EFTER ÅLDER OCH KÖN LÄNSVIS, REGIONPLANEOMRÅDESVIS OCH KOMMUNVIS 31.12.1994 (FORTS.)
 POPULATION UNDER 19 BY AGE, SEX, PROVINCE, REGIONAL PLANNING AREA AND MUNICIPALITY AT END-1994 (CONT.)

ALUE OMRÅDE AREA	MOLEMMAT SUKUPUOLET - BÅDA KÖNEN - BOTH SEXES															
	IKÄ - ÅLDER - AGE															
	0-18	0-6	7-15	16-18	0	1	2	3	4	5	6	7	8	9	10	11
HIRVENSALMI	515	196	238	81	32	29	20	32	25	29	29	23	32	19	33	32
JOROINEN	1583	533	792	258	62	83	70	80	74	74	90	79	89	100	94	83
JUVA	1794	590	886	318	84	97	76	74	97	87	75	77	111	100	96	101
JÄPPILÄ	421	116	238	67	16	19	10	16	23	12	20	16	25	33	34	28
KANGASLAMPI	419	146	193	80	13	23	21	15	31	24	19	15	29	11	38	32
KANGASNIEMI	1596	539	796	261	73	72	86	79	78	65	86	84	101	79	98	101
KERINÄKI	1632	553	818	261	76	73	78	87	72	75	92	78	91	97	99	96
MIKKELIN MLK																
S:T MICHELS LK	3163	1051	1591	521	136	129	158	143	161	162	162	150	183	172	183	183
MÄNTYHARJU	1583	523	788	272	76	54	70	73	77	74	99	80	85	88	85	101
PERTUNMAA	462	172	220	70	25	15	18	26	29	34	25	23	33	25	24	20
PIEKSAÄREN MLK																
PIEKSAÄKI LK	1909	670	958	281	85	66	77	112	103	113	114	116	100	103	109	118
PUNKAHARJU	1038	311	526	201	35	40	43	43	41	55	54	63	46	67	58	63
PUMALA	722	266	352	104	23	34	33	39	48	43	46	34	35	48	45	44
RANTASALMI	1088	364	545	179	38	49	55	58	52	67	45	62	58	56	62	74
RISTIINKA	1170	380	587	203	61	43	47	56	63	47	63	53	64	71	62	70
SAVONRANTA	332	123	162	47	16	15	17	19	20	17	19	18	27	11	20	30
SULKAVA	773	266	371	136	28	29	40	48	30	48	43	42	36	47	40	47
SYSMÄ	1116	396	575	145	60	51	61	58	57	52	57	67	51	70	65	64
VIRTASALMI	260	78	136	46	16	7	10	11	14	13	7	9	13	15	19	16
POHJOIS-KARJALAN LÄÄNI																
NORRA KARELENS LÄN																
JOENSUU	11782	4542	5311	1929	665	683	631	646	674	613	630	532	567	571	595	646
KITEE	2708	858	1399	451	86	121	115	123	115	170	128	146	162	146	146	178
LIEKSA	3842	1294	1890	658	162	176	174	195	195	179	213	175	211	202	217	245
NURMES	2592	894	1259	439	122	116	152	135	111	124	134	132	147	127	137	145
OUTOKUMPU	2237	696	1151	390	92	70	98	118	117	91	110	106	139	120	133	131
ENO	1797	586	904	307	76	64	82	83	114	77	90	80	100	98	111	100
ILOMANTSI	1812	573	973	266	74	75	79	71	80	107	87	101	103	108	120	112
JUUKA	1608	535	829	244	65	68	69	81	77	95	80	85	91	99	92	96
KESÄLAHTI	770	263	396	111	28	29	37	38	48	40	43	38	49	47	49	44
KIIHTELYSVAARA	801	323	389	89	46	43	37	53	45	47	52	46	39	46	47	47
KONTIOLAHTI	3232	1177	1612	443	152	150	183	180	164	177	171	180	184	175	154	208
LIPERI	3118	1141	1477	500	165	150	192	139	172	184	139	165	160	137	175	179
POLVIJÄRVI	1403	489	699	215	67	54	68	67	87	73	73	77	59	84	88	93
PYHÄSELKÄ	2204	848	1049	307	103	117	119	131	127	123	128	117	123	135	130	113
RÄÄKKYLÄ	717	252	348	117	30	30	46	38	32	31	45	30	43	29	50	39
TOHMAJÄRVI	1450	457	768	225	60	71	60	56	70	70	70	75	89	70	91	110
TUUPOVAARA	575	181	300	94	27	18	27	20	33	24	32	29	29	39	34	34
VALTIMO	877	261	480	136	21	27	47	36	37	51	42	62	48	56	51	60
VÄRTSILÄ	192	50	108	34	10	5	7	9	6	10	3	13	11	13	6	17
KUOPION LÄÄNI																
KUOPIO LÄN																
KUOPIO	20188	7595	9364	3229	1102	1054	1134	1100	1087	1062	1056	961	982	1024	1073	1095
IISALMI	6036	2004	2931	1101	284	276	277	288	278	299	302	280	311	317	337	352
KIURUVESI	2843	985	1375	483	142	132	146	149	146	129	141	116	154	139	162	190
SUONENJOKI	1996	666	977	353	90	89	93	101	102	82	109	98	92	109	111	121
VARKAUS	5619	2005	2671	943	293	269	285	304	267	265	322	276	279	303	285	316
JUANKOSKI	1468	522	677	269	62	61	80	64	84	89	82	74	73	61	88	73
KAAVI	918	310	458	150	40	54	38	56	41	39	42	51	55	47	38	49
KARTTULA	976	337	490	149	43	39	56	41	52	55	51	53	59	55	55	51
KEITELE	821	260	425	136	31	29	42	30	41	50	37	40	44	44	45	53
LAPINLAHTI	2114	714	1060	340	79	90	100	100	108	107	130	108	113	104	129	138
LEPPÄVIRTA	2900	1023	1416	461	125	122	162	167	140	145	162	132	162	144	153	175
MAANINKA	966	343	477	146	54	37	50	40	72	47	43	52	52	55	54	57
NILSIA	1727	555	872	300	78	63	64	65	89	91	105	74	119	82	110	96
PIELAVESI	1499	510	758	231	90	60	73	69	58	76	84	84	75	94	80	85
RAUTALAMPI	939	285	499	155	34	50	31	51	47	37	35	49	38	61	58	67
RAUTAVAARA	671	213	364	94	23	28	27	27	39	34	35	49	33	50	44	42
SIIILINJÄRVI	5858	2082	2876	900	271	282	316	313	292	297	311	291	274	326	359	314
SONKAJÄRVI	1365	422	699	244	52	61	52	53	74	65	65	63	72	73	63	94
TERVO	501	163	278	60	18	23	22	22	30	19	29	37	26	32	27	30
TUUSNIEMI	792	236	424	132	25	28	31	38	34	42	38	38	41	55	45	55
VARPAISJÄRVI	826	265	433	128	48	32	31	39	37	35	43	47	43	54	59	39
VEHMERLÄMMI	505	192	244	69	32	21	30	22	29	21	37	22	27	21	30	37
VESANTO	653	224	322	107	38	25	27	31	36	28	39	37	43	29	41	38
VIEREMA	1184	432	559	193	62	46	68	65	61	59	71	59	56	55	73	63
KESKI-SUOMEN LÄÄNI																
NELLERSTA FINLANDS LÄN																
JYVÄSKYLÄ	17169	6369	7977	2823	986	941	894	912	910	835	891	878	887	831	928	871
JÄMSÄ	3135	1128	1450	557	165	168	161	157	140	176	161	151	151	161	180	173
JÄMSÄNKOSKI	1948	697	929	322	112	88	109	93	101	75	119	87	85	97	100	117
KEURUU	2940	1010	1445	485	141	133	152	149	139	150	146	130	151	171	148	168
SAARIJÄRVI	2725	965	1338	422	140	129	129	140	143	133	151	127	151	148	162	169
SUOLAHTI	1514	466	749	299	71	63	61	61	61	75	74	66	84	73	97	78
ÄÄNEKOSKI	3428	1253	1616	559	157	197	180	164	177	186	192	179	178	176	187	184
HANKASALMI	1413	498	687	228	63	70	58	69	83	70	85	59	84	88	82	79
JOUTSA	1002	349	497	156	51	57	38	55	55	48	45	56	51	67	67	47
JYVÄSKYLÄN MLK																
JYVÄSKYLÄ LK	8321	3113	3824	1384	441	447	473	427	476	400	449	379	402	416	397	441
KANNONKOSKI	422	135	224	63	16	14	25	19	31	14	16	27	19	28	30	31
KARSTULA	1362	461	675	226	63	45	63	67	65	76	82	57	73	74	81	94
KINNULA	674	208	376	90	18	26	35	33	36	30	30	50	43	44	43	41
KIVIJÄRVI	541	190	260	91	37	25	20	30	31	23	24	33	24	32	21	27
KORNEVESI	760	259	369	132	27	26	46	36	30	48	46	35	43	43	44	35

														POJAT - POJKAR - MALES					ALUE OMRÄDE AREA
														IKÄ - ÅLDER - AGE					
12	13	14	15	16	17	18	0-18	0-6	7-15	16-18	15	16	17	18					
27	29	22	21	27	24	30	270	97	119	54	10	15	18	21	HIRVENSALMI				
68	104	89	86	91	88	79	784	267	389	128	46	49	40	39	JOROINEN				
102	101	100	98	96	97	125	887	292	449	146	56	43	43	60	JUVA				
27	19	33	23	21	25	21	202	58	112	32	10	13	12	7	JÄPPILÄ				
17	22	13	16	28	28	24	220	74	101	45	10	13	17	15	KANGASLAMPI				
93	94	75	71	83	92	86	845	293	418	134	28	41	53	40	KANGASNIEMI				
89	86	92	90	84	83	94	785	264	379	142	43	43	46	53	KERIMÄKI				
184	190	169	177	160	164	197	1669	566	853	250	97	76	71	103	MIKKELIN MLK				
83	88	86	92	88	81	103	839	275	415	149	46	44	47	58	S:T NICHOLS LK				
26	22	18	29	24	29	17	221	85	97	39	11	17	12	10	MÄNTYHARJU				
															PERTUNMAA				
106	106	102	98	82	102	97	951	320	483	148	52	41	49	58	PIEKSAMÄN MLK				
70	58	50	51	70	65	66	538	168	273	97	32	35	32	30	PIEKSAMÄKI LK				
41	37	30	38	34	39	31	377	126	189	62	23	23	21	18	PUNKAHARJU				
59	46	76	52	59	61	59	553	184	277	92	25	28	32	32	PUUMALA				
66	74	59	68	64	75	64	586	194	293	99	31	37	36	26	RANTASALMI				
															RISTIINA				
13	12	20	11	18	12	17	178	66	85	27	8	11	6	10	SAVONRANTA				
44	38	42	35	37	50	49	398	139	188	71	17	20	24	27	SULKAVA				
58	63	76	61	59	41	45	579	205	297	77	29	31	26	20	SYSMÄ				
13	12	16	23	16	14	16	139	38	75	26	14	8	10	8	VIRTASALMI				
628	597	625	550	592	641	696	6006	2339	2698	969	264	287	308	374	POHJOIS-KARJALAN LÄÄNI				
162	147	170	142	157	162	132	1415	479	726	210	77	78	76	56	NORRA KARELENS LÄN				
212	207	236	185	226	202	230	2024	645	1031	348	104	119	112	117	JOENSUU				
148	140	139	144	131	172	136	1291	446	611	234	69	74	92	68	KITEE				
131	126	120	145	126	134	130	1086	352	546	188	77	60	71	57	LIEKSA				
															NURMES				
110	110	92	103	105	96	106	934	306	473	155	52	57	47	51	OUTOKUMPU				
92	111	122	104	95	93	78	922	297	493	132	60	38	54	40	ENO				
78	103	100	85	90	73	81	840	282	423	135	36	49	43	43	ILOMANTSI				
47	37	42	43	44	39	28	389	143	190	56	19	22	16	18	JUUKA				
42	46	40	36	30	24	35	403	148	206	49	22	18	13	18	KESÄLAHTI				
															KIINTELYSVAARA				
185	184	171	171	172	142	129	1656	587	841	228	94	86	80	62	KONTIOLAHTI				
171	167	165	158	173	178	149	1577	559	765	253	86	90	88	75	LIPERI				
79	66	72	81	63	85	67	748	255	380	113	35	30	45	38	POLVIJÄRVI				
108	100	113	110	105	106	96	1122	427	539	156	60	59	55	42	PYHÄSELKÄ				
41	42	45	29	30	51	36	385	138	187	60	15	16	27	17	RÄÄKKYLÄ				
88	88	69	88	75	77	73	745	239	394	112	33	32	36	44	TOHMAJÄRVI				
47	24	36	28	31	29	34	302	97	157	48	14	15	15	18	TUUPOVAARA				
46	52	54	51	46	47	43	422	125	231	66	23	23	23	20	VALTIMO				
17	14	10	7	10	12	12	96	25	56	15	5	4	6	5	VÄRTSILÄ				
1039	1076	1069	1045	973	1096	1160	10172	3817	4733	1622	532	482	564	576	KUOPION LÄÄNI				
332	333	327	342	353	356	392	3124	1044	1524	556	163	181	179	196	KUOPIO LÄN				
156	153	143	162	157	170	156	1414	476	705	233	86	74	76	83	KUOPIO				
109	121	102	114	142	110	101	1013	337	493	183	48	70	56	57	IISALMI				
298	302	326	286	299	307	337	2838	989	1389	460	141	154	148	158	KIURUVESI				
															SUONENJOKI				
68	77	87	76	75	97	97	746	274	347	125	39	35	43	47	VARKAUS				
57	56	57	48	53	45	52	474	136	256	82	24	30	20	32	JUANKOSKI				
56	57	49	55	56	56	37	494	185	237	72	28	32	23	17	KAAVI				
51	52	54	42	46	42	48	409	121	209	79	20	27	26	26	KARTTULA				
108	132	102	126	105	117	118	1115	368	557	190	66	61	72	57	KEITELE				
															LAPINLAHTI				
176	157	146	171	148	155	158	1476	496	740	240	88	77	82	81	LEPPÄVIRTA				
58	44	51	54	55	47	44	455	149	227	79	24	32	25	22	MAANINKA				
106	97	88	100	88	91	121	890	272	467	151	54	41	43	67	NILSIÄ				
83	72	93	92	84	87	60	774	260	390	124	49	51	45	28	PIELAVESI				
56	63	46	61	39	55	61	471	143	238	90	31	24	32	34	RAUTALAMPI				
41	35	32	38	25	41	28	339	108	180	51	14	11	24	16	RAUTAVAARA				
336	326	334	316	291	316	293	2989	1067	1465	457	169	147	155	155	SIIILINJÄRVI				
84	93	78	79	78	85	81	685	212	357	116	32	33	43	40	SONKAJÄRVI				
35	30	35	26	19	20	21	239	86	124	29	13	10	8	11	TERVO				
46	59	42	43	39	52	41	427	132	224	71	25	21	31	19	TUUSNIEMI				
54	42	43	52	45	36	47	446	134	232	80	24	32	20	28	VARPAISJÄRVI				
30	29	26	22	17	29	23	257	96	126	35	13	9	15	11	VEHMERSALMI				
33	30	30	41	41	31	35	338	126	163	49	21	23	13	13	VESANTO				
50	74	67	62	66	56	71	630	230	286	114	25	40	32	42	VIEREMÄ				
889	907	941	845	924	935	964	8678	3240	4037	1401	435	461	465	475	KESKI-SUOMEN LÄÄNI				
147	159	162	166	185	198	174	1618	588	750	280	99	88	99	93	MELLERSTA FINLANDS LÄN				
133	99	110	101	102	124	96	1012	341	500	171	51	55	65	51	JYVÄSKYLÄ				
175	156	162	184	163	165	157	1519	506	759	254	94	82	83	89	JÄMSÄ				
166	135	147	133	155	129	138	1401	483	675	243	77	85	70	88	JÄMSÄNKOSKI				
															KEURUU				
81	91	92	87	83	115	101	764	242	377	145	40	35	61	49	SAARIJÄRVI				
194	159	182	177	173	186	200	1744	649	825	270	93	87	90	93	SUOLAHTI				
88	69	67	71	71	76	81	696	245	348	103	38	32	40	31	KÄNEKOSKI				
53	50	52	54	63	56	37	528	177	263	88	31	36	29	23	HANKASALMI				
															JOUTSA				
478	433	425	453	473	444	467	4231	1584	1923	724	215	249	229	246	JYVÄSKYLÄN MLK				
															JYVÄSKYLÄ LK				
21	26	21	21	18	29	16	227	80	118	29	10	7	16	6	KANNONKOSKI				
87	62	76	71	72	77	77	708	236	349	123	34	43	45	35	KARSTULA				
37	46	41	31	27	30	33	350	112	193	45	13	12	14	19	KINNULA				
30	42	23	28	37	20	34	282	99	140	43	14	17	11	15	KIVIJÄRVI				
45	41	37	46	47	49	36	408	140	186	82	16	32	32	18	KONNEVESI				

34. ALLE 19-VUOTIAAT IÄN JA SUKUPUOLEN MUKAAN LÄÄNEITTÄIN, SEUTUKAAVA-ALUETTAIN JA KUNNITTAIN 31.12.1994 (JATK.)
 BEFOLKNING UNDER 19 ÅR EFTER ÅLDER OCH KÖN LÄNSVIS, REGIONPLANEOMRÅDESVIS OCH KOMMUNVIS 31.12.1994 (FORTS.)
 POPULATION UNDER 19 BY AGE, SEX, PROVINCE, REGIONAL PLANNING AREA AND MUNICIPALITY AT END-1994 (CONT.)

ALUE OMRÅDE AREA	MOLEMMAT SUKUPUOLET - BÅDA KÖNEN - BOTH SEXES															
	IKÄ - ÅLDER - AGE															
	0-18	0-6	7-15	16-18	0	1	2	3	4	5	6	7	8	9	10	11
KORPILAHTI	1275	471	617	187	60	52	72	73	60	75	79	65	88	70	66	78
KURMOINEN	615	192	317	106	20	23	31	24	36	21	37	33	27	40	35	38
KYYJÄRVI	526	174	270	82	25	23	23	23	27	28	25	21	30	32	25	31
LAUKAA	4732	1676	2293	763	211	233	257	257	242	251	225	231	215	261	282	269
LEIVONMÄKI	312	119	151	42	21	19	13	23	9	18	16	21	14	21	22	17
LURANKA	183	59	91	33	7	3	11	13	11	7	7	9	7	8	13	15
MULTIA	480	158	235	87	17	30	18	21	18	28	26	23	27	16	30	19
MUURAME	2149	768	1040	341	100	101	117	114	105	121	110	91	121	122	113	128
PETÄJÄVESI	891	324	420	147	35	36	51	56	39	51	56	44	49	44	49	37
PIHTIPUDAS	1381	475	665	241	63	69	66	66	62	71	75	64	73	82	73	85
PYLKÖNMAKI	303	103	157	43	13	9	18	9	16	19	19	17	19	22	19	16
SUMIAINEN	332	122	157	53	15	16	15	19	15	19	23	17	23	15	16	12
TOIVAKKA	633	219	317	97	18	27	28	31	42	35	38	38	32	31	48	34
UURAINEN	850	325	388	137	43	43	35	53	52	51	48	30	51	42	46	48
VIITASAARI	2014	671	1010	333	87	84	96	111	98	98	97	97	96	129	130	112
VAASAN LÄÄNI - VASA LÄN																
VAASA-VASA	12756	4769	5846	2141	686	732	693	682	650	692	634	569	612	588	636	687
ALAJÄRVI	2931	996	1461	474	136	121	134	139	160	143	163	156	149	163	169	184
ALAVUS-ALAVO	2756	908	1406	442	121	135	117	138	137	129	131	160	135	142	187	164
KANNUS	1901	696	915	290	99	97	93	96	105	106	100	95	104	96	113	115
KASKINEN-KASKÖ	421	111	238	72	14	12	11	20	20	24	10	23	18	28	29	20
KAUHAVA	2239	750	1087	402	114	90	102	122	104	104	114	101	125	119	111	150
KOKKOLA-KARLEBY	9336	3166	4489	1681	457	498	432	427	475	452	425	445	492	471	519	489
KRISTIINANKAUPUNKI																
KRISTINESTAD	1974	670	985	319	90	92	92	104	91	107	94	120	90	108	100	109
KURIKKA	2859	977	1408	474	126	141	140	144	150	131	145	139	150	161	162	187
LAPUA-LAPPO	3743	1188	1872	683	161	181	173	157	155	194	167	181	185	199	190	238
NÄRPÖ-NÄRPES	2155	802	1020	333	126	136	95	108	119	110	108	106	93	123	98	124
PIETARSAARI-JAKOBSTAD	4802	1807	2176	819	282	255	256	269	261	263	221	208	218	240	240	245
SEINÄJOKI	7152	2577	3355	1220	383	381	392	354	374	334	359	343	340	380	365	389
UUSIKAARLEPPY																
NYKARLEBY	1954	684	970	300	87	94	93	104	114	87	105	120	104	111	92	104
KHTÄRI	1974	687	993	294	86	83	99	98	102	107	112	89	103	107	129	101
ALAHÄRMÄ	1475	514	705	256	70	78	66	81	68	76	75	71	63	80	74	82
EVIJÄRVI	894	301	452	141	54	35	45	40	35	46	46	40	47	46	61	46
HALSUA	465	150	237	78	16	19	22	20	25	24	24	21	29	26	28	30
HIMANKA	950	336	456	158	41	41	47	46	56	62	43	44	53	52	43	54
ILMAJOKI	3241	1169	1546	526	154	155	168	174	166	161	191	161	146	162	178	177
ISOJOKI-STORA	570	217	277	76	41	28	39	23	32	26	28	17	36	32	28	40
ISOKYRÖ-STORKYRÖ	1294	441	618	235	54	63	62	66	80	52	64	67	63	80	82	78
JALASJÄRVI	2417	836	1162	419	125	113	128	125	111	117	117	101	123	127	138	144
JURVA	1279	390	659	230	57	54	59	48	61	51	60	58	53	68	68	73
KARIJOKI-BÖTOM	459	172	213	74	25	23	24	20	30	29	21	20	16	21	18	28
KAUHAJOKI	3928	1417	1851	660	200	202	200	209	222	199	185	193	205	202	203	233
KAUSTINEN-KAUSTBY	1372	461	683	228	54	60	54	71	70	70	82	69	62	86	69	87
KORSNÄS	490	193	208	89	40	22	23	27	33	21	27	24	24	25	27	28
KORTESJÄRVI	700	248	350	102	36	37	42	31	34	37	31	28	44	36	38	43
KRUUNUPYY-KRONOBY	1915	664	918	333	94	102	88	100	91	97	92	85	95	104	95	107
KUORTANE	1199	400	607	192	56	57	55	61	57	56	58	56	61	64	68	77
KÄLVIA	1410	476	697	237	65	64	68	79	58	71	71	89	85	67	79	77
LAIHIA	2095	677	1073	345	74	79	91	88	120	114	111	113	103	128	112	131
LAPPAJÄRVI	1177	355	613	209	45	43	59	36	50	52	70	61	64	72	63	68
LEHTIMÄKI	585	209	281	95	27	28	28	33	23	26	44	27	24	27	42	30
LESTIJÄRVI	319	115	162	42	13	13	19	17	21	14	18	16	17	18	19	21
LORTAJA	916	345	439	132	40	50	67	33	48	44	63	54	40	46	58	48
LUOTO-LARSMO	1547	641	680	226	92	95	96	95	90	79	94	71	77	75	72	68
MAALAHTI-MALAX	1368	482	658	228	58	59	63	70	77	77	78	78	68	73	62	63
MAKSAMAÄ-MÄKMO	309	122	142	45	17	17	15	19	17	17	20	14	16	17	17	17
MUSTASAARI-KORSHOLM	4414	1526	2182	706	193	210	214	202	242	250	215	237	243	226	228	251
MURMO	3080	1168	1429	483	149	175	177	165	173	173	156	146	155	159	186	162
ORAVAINEN-ORAVAIS	615	233	300	82	24	40	30	33	30	34	42	36	30	33	32	30
PEDERSÖREN KUNTA																
PEDERSÖRE	3346	1318	1534	494	156	191	187	195	221	176	192	177	170	173	158	182
PERHO	1271	382	682	207	58	50	60	56	52	49	57	62	57	91	74	87
PERÄSEINÄJOKI	1025	341	515	169	54	52	49	53	43	49	41	43	48	63	55	54
SOINI	803	298	398	107	26	44	41	42	45	44	56	51	43	38	46	44
TEUVA-ÖSTERMARK	1783	611	880	292	60	72	89	87	110	109	84	82	80	95	104	99
TOHOLAMPI	1228	420	596	212	61	52	62	53	72	59	61	50	60	64	75	70
TÖYSÄ	847	318	404	125	55	47	39	43	43	51	40	45	48	46	52	40
ULLAVA	364	139	172	53	16	22	23	17	20	25	16	14	18	22	22	9
VETELI-VETIL	1152	351	604	197	48	41	51	51	54	59	47	65	68	71	63	68
VIMPELI-VINDALA	986	324	490	172	46	47	49	58	44	45	35	42	39	38	66	55
VÄHÄKYRÖ-LILLKYRÖ	1350	431	692	227	52	49	76	60	74	61	59	62	65	65	73	86
VÖYRI-VÖRÄ	882	309	421	152	39	37	44	45	50	55	39	49	50	33	61	39
YLHÄRMÄ	864	316	403	145	43	40	50	40	50	41	52	37	43	48	36	45
YLISTARO	1511	486	785	240	60	77	74	70	75	60	70	87	78	85	88	96
OULUN LÄÄNI																
ULEÄBORGS LÄN																
OULU-ULÄBORG	26515	10370	11994	4151	1602	1605	1549	1528	1391	1348	1347	1306	1297	1305	1372	1400
HAAPAJÄRVI	2539	907	1248	384	124	108	134	151	138	120	132	130	111	126	119	170
KAJAANI	9780	3369	4741	1670	492	491	493	447	515	455	476	480	491	519	519	603
KURMO	3238	961	1679	598	127	129	127	145	141	129	163	161	160	179	189	197
NIIVALA	3628	1191	1879	558	174	160	179	151	172	198	157	190	180	209	203	218
OULAINEN	2475	871	1179	425	139	115	114	140	143	103	117	104	124	129	126	128
PYHÄSALMI	1909	605	996	308	101	83	86	73	92	89	81	94	101	93	122	110
RAHJE-BRAHESTAD	5016	1541	2489	986	204	200	218	235	197	262	225	206	239	280	289	293
YLIVIESKA	4093	1428	1981	684	213	191	206	180	206	217	215	212	202	203	213	240
ALAVIESKA	895	332	435	128	53	49	40	47	45	45	53	51	44	45	51	42

														POJAT - POJKAR - MALES				ALUE OMRÄDE AREA
														IKÄ - ÅLDER - AGE				
12	13	14	15	16	17	18	0-18	0-6	7-15	16-18	15	16	17	18				
77	63	56	54	69	52	66	668	258	303	107	29	37	29	41	KORPILAHTI			
31	33	41	39	35	34	37	352	111	180	61	23	21	21	19	KURMOINEN			
35	33	36	27	29	31	22	253	78	132	43	9	17	17	9	KYJJÄRVI			
280	255	254	246	274	260	229	2430	830	1188	412	124	129	150	133	LAUKAA			
16	12	5	23	10	17	15	160	63	75	22	14	3	11	8	LEIVONMÄKI			
10	10	11	8	14	6	13	90	28	43	19	3	10	3	6	LUHANKA			
39	34	18	29	30	32	25	266	80	136	50	18	15	17	18	MULTIA			
128	122	123	92	119	115	107	1098	394	534	170	43	65	58	47	MURAME			
51	54	42	50	55	58	34	458	170	211	77	26	35	25	17	PETÄJÄVESI			
72	52	86	78	90	71	80	692	244	336	112	40	43	28	41	PIHTIPUDAS			
20	18	12	14	14	11	18	145	41	78	26	7	8	6	12	PYLKÖNMÄKI			
23	11	26	14	16	20	17	178	69	78	31	10	12	10	9	SUMIAINEN			
29	29	37	39	33	28	36	315	112	161	42	16	19	7	16	TOIVAKKA			
47	39	35	50	46	49	42	437	180	193	64	28	19	26	19	UURAINEN			
105	117	108	116	107	113	113	1073	351	537	185	68	62	65	58	VIITASAARI			
709	666	673	706	700	711	730	6557	2515	3016	1026	367	345	332	349	VAASAN LÄÄNI - VASA LÄN			
151	163	160	166	142	169	163	1485	501	738	246	91	75	95	76	VAASA-VASA			
171	158	149	140	149	148	145	1433	467	735	231	69	80	75	76	ALAJÄRVI			
111	97	86	98	89	105	96	981	363	460	158	42	56	49	53	ALAVUS-ALAVO			
26	33	25	36	31	21	20	211	54	121	36	21	16	8	12	KANNUS			
107	118	131	125	132	130	140	1148	385	550	213	66	69	62	82	KASKINEN-KASKÖ			
519	529	529	496	540	585	556	4677	1572	2259	846	288	297	282	267	KAUHAVA			
112	106	118	122	123	92	104	1042	334	537	171	63	65	47	59	KOKKOLA-KARLEBY			
156	166	142	145	163	159	152	1478	497	739	242	76	84	86	72	KRISTIINANKAUPUNKI			
235	216	207	221	226	223	234	1958	619	986	353	107	117	115	121	KRISTINESTAD			
107	121	123	125	114	106	113	1111	420	531	160	58	49	49	62	KURIKKA			
258	243	268	256	277	255	287	2444	927	1097	420	136	142	136	142	LAPUA-LAPPO			
370	386	397	385	405	387	428	3594	1288	1702	604	187	187	195	222	NÄRPÖ-NÄRPES			
95	108	119	117	104	95	101	1041	375	512	154	62	53	51	50	PIETARSAARI - JAKOBSTAD			
133	103	114	114	102	101	91	1015	350	513	152	53	47	57	48	SEINÄJOKI			
91	80	75	89	83	84	89	801	274	387	140	52	41	52	47	UUSIKAARLEPY			
47	47	57	61	68	31	42	465	161	225	79	25	36	19	24	NYKARLEBY			
23	26	23	31	28	26	24	252	81	127	44	17	16	16	12	ÄHTÄRI			
51	56	63	40	46	61	51	467	167	209	91	15	28	40	23	ALAHÄRMÄ			
162	203	195	162	167	184	175	1684	598	822	264	90	76	97	91	EVIJÄRVI			
33	25	35	31	29	22	25	290	110	135	45	15	15	11	19	HALSUA			
61	65	63	59	74	86	75	671	222	319	130	36	34	50	46	HIMANKA			
154	142	117	116	144	130	145	1233	446	582	205	63	70	71	64	ILMAJOKI			
79	98	85	77	68	81	81	656	195	340	121	45	33	49	39	ISOJOKI-STORÅ			
24	23	32	31	28	19	27	241	91	112	38	17	18	6	14	ISOKYRÖ-STORKYRO			
193	213	199	210	206	226	228	2061	748	956	357	99	114	120	123	JALASJÄRVI			
80	85	79	66	81	67	80	713	232	370	111	35	37	34	40	JURVA			
15	23	25	17	41	27	21	239	96	102	41	9	16	15	10	KARIJOKI-BÖTOM			
41	30	53	37	36	25	41	362	127	180	55	14	19	12	24	KAUHAJOKI			
112	105	102	113	96	113	124	985	328	487	170	57	57	57	56	KAUSTINEN-KAUSTBY			
70	75	72	64	62	77	53	621	198	321	102	33	35	38	29	KORSNÄS			
79	79	70	72	73	99	65	745	243	372	130	32	43	53	34	KORTESJÄRVI			
112	130	120	124	120	119	106	1084	348	562	174	63	60	63	51	KRUUNUPY - KRONOBY			
74	70	75	66	70	71	68	583	170	310	103	36	27	41	35	KUORTANE			
32	30	23	46	25	36	34	303	101	155	47	25	16	19	12	KÄLVIA			
21	14	20	16	13	20	9	156	58	74	24	6	8	10	6	LAIHIA			
58	45	45	45	37	44	51	466	165	233	68	21	18	24	26	LAPPAJÄRVI			
82	79	78	78	76	85	65	789	311	357	121	36	47	49	25	LEHTIMÄKI			
86	74	77	77	83	77	68	672	250	315	107	39	34	41	32	LESTIJÄRVI			
17	15	15	14	17	13	15	152	53	75	24	4	8	7	9	LONTAJA			
255	242	274	226	240	235	231	2290	794	1116	380	127	126	117	137	LUOTO-LARSMO			
168	131	181	141	155	168	160	1564	593	704	267	58	86	86	95	MAALAHTI-MALAX			
38	28	31	42	24	26	32	345	135	165	45	20	13	13	19	MAKSAMAA-MAXMO			
162	189	167	156	176	158	160	1726	680	777	269	83	99	77	93	MUSTASAARI-KORSHOLM			
74	81	82	74	71	74	62	655	192	358	105	41	40	38	27	NURMO			
80	50	60	62	57	57	55	535	171	270	94	29	32	33	29	ORAVAINEN-ORAVAIS			
39	47	51	39	31	40	36	401	154	192	55	22	19	18	18	PEDERSÖREN KUNTA			
101	99	102	118	97	111	84	910	319	442	149	56	43	57	49	PEDERSÖREN			
73	67	67	70	67	68	77	593	204	284	105	35	33	34	38	PERNO			
46	38	47	42	35	43	47	401	161	180	60	12	21	15	24	PERÄSEINÄJOKI			
30	22	15	20	20	18	15	192	74	92	26	10	10	7	9	SOINI			
68	61	61	79	62	69	66	608	198	315	95	41	30	33	32	TEUVA-ÖSTERMARK			
69	55	60	66	59	61	52	497	178	229	90	24	28	34	28	TOHOLAMPI			
86	91	86	78	72	77	78	714	222	366	126	40	39	42	45	TOYSÄ			
48	55	42	44	54	52	46	467	170	220	77	22	35	20	22	ULLAVA			
49	51	48	46	51	39	55	445	164	206	75	20	22	21	32	VETELI-VETIL			
78	88	87	98	77	80	83	749	241	371	137	45	39	51	47	VIMPELI-VINDALA			
1333	1319	1297	1365	1372	1341	1438	13474	5314	6117	2043	673	657	675	711	VÄHKÄYRÖ-LILLKYRO			
131	141	169	151	122	113	149	1276	442	634	200	70	62	59	79	VÖYRI-VÖRÄ			
515	521	528	565	523	575	572	4841	1698	2327	816	273	273	281	262	YLIHÄRMÄ			
188	184	208	213	191	198	209	1679	500	866	313	107	109	102	102	YLISTARO			
215	224	226	214	197	176	185	1859	619	969	271	113	110	84	77	YLISTARO			
137	147	167	117	141	155	129	1266	429	611	226	69	70	92	64	OULUN LÄÄNI			
116	122	107	131	112	92	104	970	315	502	153	63	54	38	61	ULEÅBORGS LÄN			
305	282	285	310	319	328	339	2565	777	1253	535	152	185	182	168	OULU-ULEÅBORG			
219	242	212	238	229	236	219	2093	740	1023	330	107	111	111	108	HAAPAJÄRVI			
50	56	46	50	39	44	45	440	162	206	72	24	23	27	22	KAJAANI			

34. ALLE 19-VUOTIAAT IÄN JA SUKUPUOLEN MUKAAN LÄÄNEITTÄIN, SEUTUKAAVA-ALUETTAIN JA KUNNITTAIN 31.12.1994 (JATK.)
 BEFOLKNING UNDER 19 ÅR EFTER ÅLDER OCH KÖN LÄNSVIS, REGIONPLANEOMRÅDESVIS OCH KOMMUNVIS 31.12.1994 (FORTS.)
 POPULATION UNDER 19 BY AGE, SEX, PROVINCE, REGIONAL PLANNING AREA AND MUNICIPALITY AT END-1994 (CONT.)

ALLJE OMRÅDE AREA	MOLEMMAT SUKUPUOLET - BÅDA KÖNEN - BOTH SEXES																
	IKÄ - ÅLDER - AGE																
	0-18	0-6	7-15	16-18	0	1	2	3	4	5	6	7	8	9	10	11	
HAAPAVESI	2664	970	1269	425	122	135	124	150	139	167	133	143	117	123	148	155	
HAILUOTO-KARLÖ	195	55	106	34	7	7	7	9	10	3	12	10	7	8	13	9	
HAIKIPUDAS	4697	1654	2240	803	233	239	224	244	249	228	237	219	248	233	261	277	
HYRYNSALMI	1001	345	519	137	35	46	46	59	50	60	49	61	62	46	58	58	
II	1878	722	894	262	97	98	111	103	97	105	111	117	108	119	108	94	
KALAJOKI	2845	951	1398	496	114	114	133	140	163	140	147	137	144	149	146	152	
KEMPELE	3686	1274	1824	588	172	188	189	176	179	192	178	229	186	193	217	207	
KESTILÄ	522	193	253	76	24	23	32	34	26	32	22	31	34	23	30	24	
KIIMINKI	3196	1127	1564	505	131	161	167	167	163	161	177	162	172	167	192	168	
KUIVANEMI	637	246	296	95	26	37	42	40	31	37	33	23	31	34	34	24	
KUUSAMO	5693	2009	2803	881	252	301	271	311	277	328	269	294	286	304	328	314	
KÄRSÄHÄKI	1057	391	508	158	60	52	56	58	50	65	50	66	50	58	53	54	
LIIHINKA	1904	792	859	253	127	128	106	121	110	101	99	108	98	95	98	106	
LUMIJOKI	511	202	235	74	33	32	42	25	18	29	23	23	33	25	21	36	
MERIJÄRVI	480	177	233	70	17	24	23	28	24	22	39	25	24	34	24	23	
MUHOS	2385	900	1140	345	102	144	131	128	130	140	125	122	120	125	110	150	
OULUNSALO	2897	1022	1402	473	133	143	153	155	149	146	143	152	159	144	168	164	
PALTAMO	1209	377	622	210	54	47	58	50	46	59	63	73	62	57	87	77	
PATTIJOKI	2135	702	1063	370	89	97	107	96	104	106	103	101	105	103	125	129	
PIIPPOLA	460	172	237	51	17	33	27	27	24	21	23	22	27	36	22	29	
PUDASJÄRVI	3211	1119	1605	487	158	155	158	161	166	156	165	164	163	175	183	178	
PULKKILA	530	175	275	80	25	18	27	21	31	32	21	30	32	30	27	34	
PUOLANKA	1016	326	523	167	47	55	45	42	37	48	52	55	49	69	57	53	
PYHÄJOKI	1138	380	552	206	57	54	56	55	59	44	55	54	65	68	60	52	
PYHÄNTÄ	761	271	376	114	29	36	38	41	39	49	39	47	35	47	36	44	
RANTSILA	632	224	317	91	28	33	33	28	34	40	28	40	31	31	44	33	
REISJÄRVI	1074	378	527	169	48	52	49	60	63	56	50	62	51	57	68	49	
RISTIJÄRVI	486	159	255	72	22	25	24	17	20	23	28	27	25	31	28	33	
RUUKKI	1631	562	810	259	75	85	75	84	88	79	76	93	66	91	105	82	
SIEVI	1623	607	793	223	88	86	89	87	87	86	84	102	93	85	90	84	
SIIKAJOKI	544	187	278	79	17	30	22	24	25	28	41	28	30	34	34	30	
SOTKAMO	2953	932	1494	527	131	130	146	136	140	117	132	130	144	183	162	178	
SUOMUSSALMI	3045	937	1563	545	121	129	129	130	150	138	140	133	155	163	161	175	
TAIVALKOSKI	1700	623	812	265	87	79	81	104	80	109	83	84	86	89	99	87	
TEMMES	208	76	95	37	7	11	10	14	11	13	10	11	10	9	12	9	
TYRNÄVA	1394	539	670	185	74	71	88	83	78	88	57	85	73	74	82	69	
UTAJÄRVI	980	342	483	155	43	48	47	56	51	54	43	52	38	50	67	56	
VAALA	1142	416	551	175	54	57	67	51	56	69	62	59	56	51	61	73	
VIHANTI	1120	384	576	160	42	56	43	62	63	57	61	41	65	73	67	82	
VUOLIJOKI	806	282	401	123	42	40	44	41	32	48	35	33	44	44	50	60	
YLI-II	899	340	447	112	47	47	54	38	53	58	43	51	47	54	57	49	
YLIKIIHINKI	1118	411	541	166	53	51	49	73	53	69	63	65	49	57	73	62	
LAPIN LÄÄNI																	
LAPPLANDS LÄN																	
ROVANIEMI	8705	3350	3974	1381	483	474	526	508	478	440	441	397	414	444	454	450	
KEMI	5787	1955	2833	999	273	260	255	312	273	285	297	311	291	294	340	319	
KEMIJÄRVI	2912	941	1512	459	133	108	138	120	148	141	153	130	160	159	177	166	
TORNIO-TORNEÅ	6629	2291	3152	1186	305	347	325	338	357	313	306	288	361	336	345	356	
ENONTEKJÖ	641	229	304	108	31	30	36	30	32	36	34	43	25	36	32	36	
INARI-ENARE	2114	788	1027	299	100	116	129	126	103	106	108	88	102	109	127	112	
KEMINMAA	2807	953	1406	448	110	138	131	147	134	157	136	148	136	160	150	194	
KITTILÄ	1479	519	700	260	63	72	79	79	81	76	69	76	73	74	92	72	
KOLARI	1224	421	606	197	53	52	61	61	73	76	45	61	60	55	74	61	
MUONIO	768	264	369	135	32	42	36	37	32	48	37	38	38	38	49	50	
PELKOSENNIEMI	345	94	202	49	9	7	17	12	10	17	22	15	23	26	25	27	
PELLO	1397	463	711	223	57	51	57	83	73	71	71	77	70	78	79	95	
POSIO	1361	409	711	241	47	60	51	60	59	63	69	71	81	79	91	90	
RANUA	1955	711	949	295	88	84	108	95	117	114	105	104	101	106	132	93	
ROVANIEMEN MLK																	
ROVANIEMI LK	6427	2341	3171	915	315	316	326	325	349	350	360	320	341	368	377	358	
SALLA	1388	409	705	274	50	57	67	37	68	63	67	59	70	78	86	72	
SAVUKOSKI	421	138	208	75	22	16	19	18	21	20	22	28	16	22	19	27	
SIMO	1150	358	579	213	42	49	56	52	50	60	49	59	49	68	63	80	
SODANKYLÄ	2832	1042	1355	435	157	156	135	149	151	152	142	137	174	152	130	168	
TERVOLA	1024	368	501	155	50	47	51	52	58	54	56	50	45	57	61	77	
UTSJOKI	415	138	212	65	16	18	19	18	25	16	26	16	21	23	28	21	
YLITORNIO-ÖVERTORNEÅ	1597	539	789	269	70	67	90	76	77	82	77	75	68	87	70	87	
AHVENANMAAN MAAKUNTA																	
LANDSKAPET ÅLAND																	
MAARJAHAMINA																	
MARIEHAMN	2192	875	979	338	132	135	121	111	131	119	126	103	111	102	115	96	
BRÄNDÖ	100	55	36	9	4	6	11	10	10	9	5	10	4	5	3	5	
ECKERÖ	196	81	92	23	12	9	9	11	18	9	13	12	10	13	12	8	
FINSTRÖM	563	218	252	93	28	36	29	23	32	34	36	33	24	29	27	28	
FÖGLÖ	130	43	63	24	4	6	3	8	8	7	7	10	4	6	6	4	
GETA	120	53	58	9	7	7	7	5	9	7	11	9	9	4	5	11	
HANMARLAND	312	133	137	42	15	23	21	22	18	14	20	10	12	15	11	17	
JOMALA	848	326	401	121	32	42	55	39	53	56	49	40	51	46	40	48	
KUHLINGE	93	39	48	6	5	9	6	3	5	6	5	4	4	7	6	8	
KÖKAR	61	30	22	9	6	5	1	8	2	3	5	6	6	3	2	1	
LEMLAND	403	162	192	49	14	19	19	30	23	23	34	21	21	28	22	21	
LUMPARLAND	89	33	46	10	5	3	4	5	7	4	5	6	6	6	0	5	
SALTVIK	376	128	188	60	12	17	26	16	19	23	15	22	18	21	18	16	
SOTTUNGA	28	12	13	3	1	3	0	2	2	1	3	0	3	2	1	2	
SUND	215	108	78	29	15	8	15	18	20	15	17	12	10	5	11	10	
VÄRDÖ	89	38	38	13	7	4	2	7	5	4	9	5	9	5	2	5	

														POJAT - POJKAR - MALES				ALUE OMRÄDE AREA
														IKK - ÅLDER - AGE				
12	13	14	15	16	17	18	0-18	0-6	7-15	16-18	15	16	17	18				
148	153	150	132	143	134	148	1351	477	656	218	83	66	75	77	KAAPAVESI			
13	18	10	18	7	9	18	94	25	52	17	6	2	5	10	HAI LUOTO-KARLÖ			
246	251	235	270	253	265	285	2483	873	1179	431	148	136	135	160	HAUKI PUDAS			
62	47	59	66	47	46	44	501	175	254	72	29	27	22	23	HYRYNSALMI			
98	90	85	75	96	86	80	963	385	452	126	44	47	48	31	II			
177	176	153	164	167	180	149	1464	504	721	239	78	74	98	67	KALAJOKI			
216	193	199	184	195	195	198	1928	644	963	321	102	117	99	105	KEMPELE			
30	20	33	28	27	28	21	260	97	122	41	10	13	15	13	KESTILÄ			
177	183	174	169	180	177	148	1643	591	788	264	87	88	96	80	KIIMINKI			
38	38	35	39	32	27	36	312	110	152	50	23	20	12	18	KUIVANIEMI			
338	299	314	326	312	266	303	2922	994	1451	477	167	173	138	166	KUUSAMO			
67	60	46	54	50	54	54	529	206	241	82	28	23	25	34	KÄRSÄMÄKI			
94	90	90	80	89	76	88	976	424	431	121	44	40	34	47	LIMINKA			
25	26	21	25	23	24	27	267	109	124	34	12	9	13	12	LUMIJOKI			
31	29	25	18	25	24	21	254	91	122	41	12	13	16	12	MERIJÄRVI			
133	119	137	124	114	125	106	1209	447	577	185	56	53	71	61	MUHOS			
163	143	170	139	161	152	160	1481	517	722	242	71	83	74	85	OULUNSALO			
66	63	75	62	70	76	64	639	193	335	111	30	34	44	33	PALTAMO			
127	129	133	111	115	129	126	1106	368	541	197	57	60	71	66	PATTIJOKI			
31	29	22	19	20	13	18	243	82	134	27	12	13	5	9	PIIPPOLA			
215	177	189	161	173	158	156	1646	558	821	267	78	91	86	90	PUDASJÄRVI			
33	27	29	33	33	19	28	286	92	142	52	22	22	11	19	PULKKILA			
59	62	63	56	58	52	57	505	160	261	84	30	33	24	27	PULANKA			
63	57	62	71	66	60	80	570	192	277	101	31	35	29	37	PYHÄJOKI			
48	47	36	36	37	38	39	379	122	202	55	16	16	16	23	PYHÄNTÄ			
39	27	36	36	41	34	16	338	114	170	54	17	22	21	11	RANTSILA			
70	53	60	57	50	64	55	569	200	279	90	26	28	29	33	REISJÄRVI			
30	25	31	25	25	30	17	237	81	119	37	12	14	14	9	RISTIJÄRVI			
111	98	81	83	100	85	74	813	284	400	129	39	50	40	39	RUUKKI			
88	87	79	85	70	76	77	845	296	431	118	46	36	41	41	SIEVI			
35	30	31	26	29	27	23	288	98	148	42	15	19	12	11	SIIKAJOKI			
198	153	166	180	171	164	192	1483	463	736	284	98	91	93	100	SOTKAMO			
195	202	203	176	180	184	181	1571	480	792	299	85	101	97	101	SUOMUSSALMI			
97	77	106	87	81	102	82	892	325	432	135	43	40	56	39	TAIVALKOSKI			
9	13	10	12	8	14	15	98	35	49	14	4	2	5	7	TEMMES			
90	60	72	65	70	58	57	707	276	334	97	37	30	38	29	TYRNÄVÄ			
60	54	47	59	57	50	48	520	179	268	73	31	23	28	22	UTAJÄRVI			
76	61	50	64	60	54	61	592	215	288	89	36	28	28	33	VAALA			
64	61	63	60	61	53	46	566	186	296	84	31	30	34	20	VIHANTI			
48	35	39	48	44	40	39	413	157	202	54	24	19	19	16	VUOLIJOKI			
43	51	45	50	35	38	39	428	162	208	58	25	20	20	18	YLI-II			
57	68	50	60	52	57	57	592	212	285	95	30	30	31	34	YLIKIIMINKI			
463	442	449	461	430	476	475	4338	1683	1962	693	229	206	252	235	LAPIN LÄÄNI			
323	322	321	312	327	318	354	2908	947	1451	510	167	165	163	182	LAPPLANDS LÄN			
196	200	160	164	154	169	136	1472	472	789	211	82	68	76	67	ROVANIEMI			
368	350	368	380	388	392	406	3372	1167	1594	611	181	197	197	217	KEMI			
42	32	31	27	35	41	32	328	102	169	57	12	18	20	19	KEMI JÄRVI			
112	129	110	138	97	95	107	1113	398	558	157	70	50	48	59	TORNIO-TORNEÅ			
174	158	143	143	138	167	143	1389	468	697	224	69	63	84	77	ENONTEKIÖ			
88	80	70	75	92	81	87	734	252	348	134	36	48	41	45	INARI-ENARE			
73	75	80	67	74	57	66	641	224	315	102	43	40	30	32	KEMINMAA			
48	31	34	43	35	55	45	410	133	201	76	24	22	27	27	KITTILÄ			
21	21	21	23	24	10	15	179	53	100	26	6	13	4	9	KOLARI			
82	76	80	74	70	87	66	708	233	357	118	38	45	39	34	MUONIO			
80	79	72	68	89	75	77	695	222	348	125	38	45	39	41	PELKOSENNIEMI			
87	113	111	102	98	97	100	1003	366	489	148	57	43	52	53	PELLO			
394	323	341	349	332	291	292	3311	1205	1618	488	169	186	151	151	POSIO			
84	80	80	96	106	85	83	707	191	366	150	52	63	46	41	RANUA			
27	25	24	20	25	25	25	220	65	115	40	11	12	15	13	ROVANIEMEN MLK			
68	52	71	69	72	68	73	616	177	312	127	40	38	44	45	ROVANIEMI LK			
152	153	144	145	150	143	142	1410	506	688	216	74	72	74	70	SALLA			
57	55	42	57	53	39	63	530	182	261	87	30	32	22	33	SAVUKOSKI			
30	27	27	19	29	22	14	219	70	117	32	11	17	6	9	SIMO			
100	103	97	102	94	87	88	788	274	377	137	51	48	39	50	SODANKYLÄ			
125	96	131	100	110	111	117	1109	442	503	164	57	63	47	54	TERVOLA			
2	2	3	2	3	4	2	52	31	19	2	2	1	1	0	UTSJOKI			
9	8	7	13	9	5	9	94	39	46	9	8	2	3	4	YLITORNIO-ÖVERTORNEÅ			
23	32	29	27	28	22	43	271	93	126	52	10	16	11	25	ÅRVENANMAAN MAAKUNTA			
5	10	11	7	7	5	12	71	22	36	13	3	5	2	6	LANDSKAPET ÅLAND			
3	4	8	5	2	4	3	69	26	38	5	4	1	2	2	MARIHAMINA			
19	21	17	15	21	8	13	149	60	67	22	11	14	4	4	MARIEHAMN			
47	55	41	33	48	35	38	444	173	212	59	16	22	15	22	BRÄNDÖ			
3	4	7	5	2	1	3	57	26	27	4	3	1	1	2	ECKERÖ			
2	0	1	1	2	4	3	32	16	14	2	1	0	1	1	FINSTRÖM			
21	12	26	20	14	15	20	210	95	94	21	9	7	5	9	FÖGLÖ			
7	3	7	6	4	3	3	44	15	23	6	3	2	2	2	GETA			
28	23	24	18	17	22	21	207	68	105	34	9	11	13	10	HAMMARLAND			
2	1	2	0	2	0	1	13	4	8	1	0	0	0	1	JOMALA			
6	12	6	6	8	11	10	122	58	48	16	3	4	5	7	KUMLINGE			
3	1	5	3	3	7	3	46	21	19	6	1	1	3	2	KÖKAR			

35. VÄESTÖ KIELEN JA KANSALAISUUDEN MUKAAN LÄÄNEITTÄIN JA KUNNITTAIN 31.12.1994
 BEFOLKNING EFTER SPRÅK OCH MEDBORGARSKAP LÄNSVIS OCH KOMMUNVIS 31.12.1994
 LANGUAGE AND CITIZENSHIP OF THE POPULATION BY PROVINCE AND MUNICIPALITY AT END-1994

ALUE OMRÅDE AREA	YHTEENSÄ TOTALT TOTAL	ÄIDINKIELI - MODERSMÅL - MOTHER TONGUE						ULKOMAIDEN KANSALAISUUS - UTLÄNSKA MEDBORGARSKAP FOREIGN CITIZENSHIP					
		SUOMI FINNSKA FINNISH	%	RUOTSI SVENSKA SWEDISH	%	MUUT ANNAT OTHER	%	YHTEENSÄ TOTALT TOTAL	RUOTSI SVERIGE SWEDEN	VENÄJÄ *) RYSSLAND RUSSIA	VIRO ESTLAND ESTONIA	SOMALIA	MUUT ÖVRIGA OTHER
KOKO MAA - HELA LANDET	5098754	4742387	93.0	295182	5.8	61185	1.2	62012	6685	14589	7472	3538	29728
KAUPUNGIT - STÄDER	3279195	3042187	92.8	185770	5.7	51238	1.6	51763	4399	12071	6281	3465	25547
MUUT KUNNAT - ÖVRIGA KOMMUNER	1819559	1700200	93.4	109412	6.0	9947	0.5	10249	2286	2518	1191	73	4181
UUDENMAAN LÄÄNI - NYLANDS LÄN	1309549	1139025	87.0	137902	10.5	32622	2.5	31659	2073	6602	4535	2708	15741
TURUN JA PORIN LÄÄNI - ÅBO OCH BJÖRNEBORGS LÄN	700703	667342	95.2	27207	3.9	6154	0.9	6648	740	1752	830	178	3148
HÄMEEN LÄÄNI - TAVASTERUS LÄN	727418	718896	98.8	2403	0.3	6119	0.8	6262	541	1642	766	173	3140
KYMEEN LÄÄNI - KYMENE LÄN	333411	328830	98.6	1929	0.6	2652	0.8	2559	121	1103	305	118	912
MIKKELIN LÄÄNI - S:T MICHELS LÄN	206682	205061	99.2	250	0.1	1371	0.7	1482	101	615	158	9	599
POHJOIS-KARJALAN LÄÄNI - NORRA KARELENS LÄN	177917	176582	99.2	132	0.1	1203	0.7	1262	88	502	68	32	572
KUOPION LÄÄNI - KUOPIO LÄN	258800	257019	99.3	246	0.1	1535	0.6	1550	112	492	170	152	624
KESKI-SUOMEN LÄÄNI - MELLERSTA FINLANDS LÄN	257716	255622	99.2	334	0.1	1760	0.7	1930	253	590	175	30	882
VAASAN LÄÄNI - VASA LÄN	449366	346478	77.1	100336	22.3	2552	0.6	3786	1108	518	240	88	1832
OULUN LÄÄNI - ULEÅBORG LÄN	449709	447041	99.4	460	0.1	2208	0.5	2473	427	561	156	37	1292
LAPIN LÄÄNI - LAPPLANDS LÄN	202325	199303	98.5	300	0.1	2722	1.3	1511	480	193	61	12	765
AHVENANMAAN MAAKUNTA - LANDSKAPET ÅLAND	25158	1188	4.7	23683	94.1	287	1.1	890	641	19	8	1	221
UUDENMAAN LÄÄNI - NYLANDS LÄN	1309549	1139025	87.0	137902	10.5	32622	2.5	31659	2073	6602	4535	2708	15741
KAUPUNGIT - STÄDER	1081297	950200	87.9	100468	9.3	30629	2.8	29448	1729	6163	4229	2673	14654
PÄÄKAUPUNKISEUTU - HUVUDSTADSOMRÅDE	874953	781862	89.4	65414	7.5	27677	3.2	26444	1382	5643	3916	2370	13133
HELSINKI-HELSINGFORS	515765	459947	89.2	36517	7.1	19301	3.7	18669	910	4245	3175	1384	8955
ESPOO-ESBO	186507	162859	87.3	19165	10.3	4483	2.4	4205	280	720	406	335	2464
HANKO-HANGÖ	11008	5776	52.5	5106	46.4	126	1.1	145	32	23	12	-	78
HYVINKÄÄ-HYVINGE	41089	40261	98.0	276	0.7	552	1.3	512	25	152	46	41	248
JÄRVENPÄÄ-TRÅSKÄNDA	34282	33397	97.4	291	0.8	594	1.7	494	39	69	26	114	246
KARJAA-KARIS	8885	3199	36.0	5583	62.8	103	1.2	150	39	30	4	-	77
KARKKILA-HÖGFORS	8699	8563	98.4	53	0.6	83	1.0	86	2	24	12	-	48
KAUNIAINEN-GRANKULLA	8305	4626	55.7	3510	42.3	169	2.0	208	37	17	10	-	144
KERAVA-KERVO	29298	28351	96.8	402	1.4	545	1.9	499	27	63	49	63	297
LOHJA-LOJO	15165	14452	95.3	470	3.1	243	1.6	252	24	56	32	67	73
LOVIISA-LOVISA	7936	4588	57.8	3248	40.9	100	1.3	124	18	24	35	-	47
ORIMATTILA	14282	14135	99.0	54	0.4	93	0.7	100	9	36	30	-	25
PORVOO-BORGÅ	20961	13200	63.0	7417	35.4	344	1.6	400	61	34	48	18	239
TAMMISAARI-EKENÄS	14739	2416	16.4	12154	82.5	169	1.1	242	71	9	19	-	143
VANTAA-VANDA	164376	154430	93.9	6222	3.8	3724	2.3	3362	155	661	325	651	1570
MUUT KUNNAT - ÖVRIGA KOMMUNER	228252	188825	82.7	37434	16.4	1993	0.9	2211	344	439	306	35	1087
ARTJÄRVI-ARTSJÖ	1694	1669	98.5	17	1.0	8	0.5	6	-	4	-	-	2
ASKOLA	4319	4170	96.6	100	2.3	49	1.1	52	2	4	3	-	43
INKOO-INGÅ	4835	1531	31.7	3257	67.4	47	1.0	72	21	4	-	-	47
KARJALOHJA-KARISLOJO	1361	1322	97.1	25	1.8	14	1.0	14	-	6	8	-	-
KIRKKONUMMI-KYRKSLÄTT	27046	20565	76.0	6075	22.5	406	1.5	443	49	97	80	-	217
LAPINJÄRVI-LAPPTRÅSK	3238	2058	63.6	1137	35.1	43	1.3	60	14	7	3	6	30
LILJENDAL	1504	241	16.0	1258	83.6	5	0.3	15	6	2	-	-	7
LOHJAN KUNTA-LOJO KOMMUN	18773	17486	93.1	1145	6.1	142	0.8	157	14	60	27	-	56
MYRSKYLÄ-MÖRSKOM	2051	1780	86.8	265	12.9	6	0.3	11	2	-	6	-	3
MÄNTSKÄLÄ	15567	15410	99.0	105	0.7	52	0.3	52	5	14	14	-	19
NUMMI-PUSULA	5791	5727	98.9	44	0.8	20	0.3	27	10	8	2	-	7
NURNIJÄRVI	29921	29414	98.3	291	1.0	216	0.7	180	16	51	37	-	76
PERNÄJA-PERNÄ	3804	1265	33.3	2527	66.4	12	0.3	35	20	3	5	-	7
POHJA-POJO	5039	2953	58.6	2017	40.0	69	1.4	88	31	9	1	-	47
PORNAINEN-BORGNÄS	3693	3617	97.9	64	1.7	12	0.3	14	3	1	4	-	6
PORVOON MLK-BORGÅ LK	22089	13552	61.4	8256	37.4	281	1.3	315	55	34	20	14	192
PUKKILA	1882	1866	99.1	9	0.5	7	0.4	5	-	1	1	-	3
RUOTSINPYHTÄÄ-STRÖMPORS	3273	2629	80.3	635	19.4	9	0.3	9	-	2	6	-	1
SAMPATTI	1250	1239	99.1	4	0.3	7	0.6	8	-	4	-	-	2
SIPOO-SIBBO	15328	7863	51.3	7346	47.9	119	0.8	159	32	35	17	-	75
SIUNTIO-SJUNDEÅ	4401	2478	56.3	1889	42.9	34	0.8	39	12	6	1	1	19
TUUSULA-TUSBY	28577	27865	97.2	558	1.9	254	0.9	241	29	41	44	14	113
VIBTI-VICHTIS	22716	22125	97.4	410	1.8	181	0.8	209	21	50	23	-	115

*) Entinen Neuvostoliitto ja Venäjä
 F.d. Sovjetunionen och Ryssland
 Former Soviet Union and Russia

35. VÄESTÖ KIELEN JA KANSALAISUUDEN MUKAAN LÄÄNEITTÄIN JA KUNNITTAIN 31.12.1994
 BEFOLKNING EFTER SPRÅK OCH MEDBORGARSKAP LÄNSVIS OCH KOMMUNVIS 31.12.1994
 LANGUAGE AND CITIZENSHIP OF THE POPULATION BY PROVINCE AND MUNICIPALITY AT END-1994

(JATK.)
 (FORTS.)
 (CONT.)

ALUE OMRÅDE AREA	YHTEENSÄ TOTALT	ÄIDINKIELI - MODERSMÅL - MOTHER TONGUE						ULKONAIDEN KANSALAISUUS - UTLÄNDSKA MEDBORGARSKAP FOREIGN CITIZENSHIP					
		SUOMI FINNSKA FINNISH	%	RUOTSI SVENSKA SWEDISH	%	MUU ANNAT OTHER	%	YHTEENSÄ TOTALT	RUOTSI SVERIGE SWEDEN	VENÄJÄ * RYSSLAND RUSSIA	VIRO ESTLAND ESTONIA	SOMALIA	MUUT ÖVRIGA OTHER
TURUN JA PORIN LÄÄNI - ÅBO OCH BJÖRNEBORGS LÄN	700703	667342	95.2	27207	3.9	6154	0.9	6648	740	1752	830	178	3148
KAUPUNGIT - STÄDER	465644	443305	95.2	17152	3.7	5187	1.1	5496	527	1430	611	173	2755
TURKU-ÅBO	162370	150895	92.9	8211	5.1	3264	2.0	3370	260	851	337	157	1765
HARJAVALTA	8432	8378	99.4	18	0.2	36	0.4	54	7	24	10	-	13
HUITTINEN	9439	9399	99.6	4	0.0	36	0.4	42	11	15	4	-	12
KAARINA-S:T KARINS	18957	18111	95.5	707	3.7	139	0.7	134	15	29	5	-	85
KANKAANPÄÄ	13510	13432	99.4	12	0.1	66	0.5	72	3	35	7	-	27
KOKEMÄKI-KUMO	9266	9238	99.7	9	0.1	19	0.2	27	1	14	4	-	8
LAITILA	9169	9131	99.6	15	0.2	23	0.3	33	6	19	2	-	6
LOIMAA	7181	7112	99.0	6	0.1	63	0.9	66	4	32	4	-	26
NAANTALI-NÄDENDAL	12276	12015	97.9	204	1.7	57	0.5	60	18	12	2	-	28
PARAINEN-PARGAS	12130	5196	42.8	6831	56.3	103	0.8	145	50	2	1	-	92
PORI-BJÖRNEBORG	76561	75789	99.0	406	0.5	366	0.5	373	51	131	33	16	142
RAISIO-RESO	22088	21611	97.8	267	1.2	210	1.0	209	26	28	9	-	146
RAUMA-RAUMO	38217	37755	98.8	161	0.4	301	0.8	375	33	95	107	-	140
SALO	22454	21934	97.7	169	0.8	351	1.6	357	10	91	47	-	209
SOMERO	9932	9873	99.4	16	0.2	43	0.4	49	2	17	26	-	4
UUSIKAUPUNKI-NYSTAD	17872	17731	99.2	97	0.5	44	0.2	68	16	18	4	-	30
VAMMALA	15790	15705	99.5	19	0.1	66	0.4	62	14	17	9	-	22
MUUT KURNAT - ÖVRIGA KOMMUNER	235059	224037	95.3	10055	4.3	967	0.4	1152	213	322	219	5	393
ALASTARO	3291	3283	99.8	3	0.1	5	0.2	8	3	4	1	-	-
ASKAINEN-VILLNÄS	924	912	98.7	11	1.2	1	0.1	1	1	-	-	-	-
AURA	3280	3258	99.3	7	0.2	15	0.5	12	1	2	6	-	3
DRAGSFJÄRD	3812	846	22.2	2927	76.8	39	1.0	74	35	1	2	-	36
EURA	9692	9596	99.0	52	0.5	44	0.5	52	4	8	20	-	20
EURAJOKI-EURAÄMINNE	6195	6166	99.5	13	0.2	16	0.3	22	3	-	10	-	9
HALIKKO	8540	8423	98.6	63	0.7	54	0.6	62	7	11	17	-	27
HONKAJOKI	2333	2326	99.7	7	0.3	-	-	2	2	-	-	-	-
HOUTSKARI-HOUTSKÄR	717	62	8.6	649	90.5	6	0.8	8	4	-	-	-	4
INIO	252	36	14.3	216	85.7	-	-	6	6	-	-	-	-
JÄMIJÄRVI	2417	2408	99.6	-	-	9	0.4	9	-	3	6	-	-
KARINAINEN	2415	2402	99.5	10	0.4	3	0.1	5	1	2	1	-	1
KARVIA	3297	3283	99.6	2	0.1	12	0.4	16	-	8	4	-	4
KEMIJOKI	3437	1101	32.0	2319	67.5	17	0.5	28	13	2	-	-	13
KIIKALA	1968	1948	99.0	12	0.6	8	0.4	8	-	3	4	-	1
KIIKOINEN	1375	1365	99.3	-	-	10	0.7	8	-	4	-	-	4
KISKO	1998	1955	97.8	15	0.8	28	1.4	28	1	14	13	-	-
KIUKAINEN	3801	3785	99.6	1	0.0	15	0.4	23	2	8	5	-	8
KODISJOKI	563	560	99.5	3	0.5	-	-	-	-	-	-	-	-
KORPPOO-KORPO	1080	271	25.1	808	74.8	1	0.1	5	3	-	-	-	2
KOSKI TL	2712	2691	99.2	11	0.4	10	0.4	12	1	6	3	-	2
KULLAA	1729	1725	99.8	1	0.1	3	0.2	4	2	-	2	-	-
KUSTAVI-GUSTAVS	1074	1058	98.5	10	0.9	6	0.6	10	-	1	3	-	6
KUUSJOKI	1854	1837	99.1	9	0.5	8	0.4	3	-	3	-	-	-
KÖYLJÖ-KJULO	3183	3175	99.7	2	0.1	6	0.2	10	2	-	-	-	8
LAPPI	3433	3428	99.9	1	0.0	4	0.1	2	1	1	-	-	-
LAVIA	2630	2622	99.7	3	0.1	5	0.2	5	2	2	-	-	1
LEMU	1384	1374	99.3	8	0.6	2	0.1	2	1	-	1	-	-
LIETO-LUNDO	12783	12600	98.6	114	0.9	69	0.5	63	4	1	5	1	52
LOIMAAN KUNTA-													
LOIMAA KOMMUN	6348	6309	99.4	8	0.1	31	0.5	29	-	15	9	-	5
LUVIA	3424	3379	98.7	33	1.0	12	0.4	9	-	4	-	-	5
MARTTILA	2234	2225	99.6	7	0.3	2	0.1	2	1	1	-	-	-
MASKU	5114	5042	98.6	62	1.2	10	0.2	13	7	-	-	-	6
MELLILÄ	1328	1322	99.5	1	0.1	5	0.4	10	4	3	2	-	1
MERIKARVIA-SASTMOLA	4134	4092	99.0	19	0.5	23	0.6	20	2	4	7	1	6
MERIMASKU	1279	1254	98.0	17	1.3	8	0.6	3	1	1	-	-	1
MIIETIINEN	1720	1709	99.4	6	0.3	5	0.3	4	-	1	3	-	-
MUURLA	1398	1386	99.1	7	0.5	5	0.4	4	-	-	3	-	1
MYNÄMÄKI	6173	6136	99.4	23	0.4	14	0.2	22	7	9	-	-	6
NAKKILA	6278	6260	99.7	10	0.2	8	0.1	11	6	1	-	-	4
NAUVO-NAGU	1467	335	22.8	1121	76.4	11	0.7	17	6	-	2	-	9
NOORMARKKU-NORRMARK	6425	6384	99.4	25	0.4	16	0.2	14	1	4	1	-	8
NOUSIAINEN-NOUSIS	4076	4044	99.2	24	0.6	8	0.2	17	8	2	1	-	6
ORIPÄÄ	1399	1395	99.7	2	0.1	2	0.1	4	1	-	-	-	3
PAIMIO-PENAR	9810	9688	98.8	68	0.7	54	0.6	41	2	10	6	-	23
PERNIÖ-BJÄRNÄ	6378	6267	98.3	85	1.3	26	0.4	35	10	7	8	3	7
PERTTELI	3686	3641	98.8	29	0.8	16	0.4	19	-	6	7	-	6
PIIKKIÖ-PIKIS	6382	6284	98.5	77	1.2	21	0.3	27	7	2	-	-	18
POMARKKU-PÄMARK	2838	2806	98.9	3	0.1	29	1.0	33	2	25	-	-	6
PUNKALAUDUN	4001	3968	99.2	3	0.1	30	0.7	33	-	12	16	-	5
PYHÄRANTA	2416	2410	99.8	4	0.2	2	0.1	8	6	-	1	-	1
PÖYTÄ	3764	3738	99.3	6	0.2	20	0.5	26	6	18	1	-	1
RUSKO	3089	3044	98.5	30	1.0	15	0.5	18	2	4	5	-	7
RYMÄTTYLÄ-RIMITO	1907	1882	98.7	21	1.1	4	0.2	4	1	-	-	-	3
SAUVO-SAGU	2865	2792	97.5	55	1.9	18	0.6	18	1	5	3	-	9
SIIKAINEN	2231	2221	99.6	3	0.1	7	0.3	13	4	2	5	-	2
SUODENNIEMI	1522	1516	99.6	-	-	6	0.4	7	-	-	5	-	2
SUONUSJÄRVI	1320	1303	98.7	9	0.7	8	0.6	7	-	5	-	-	2
SÄKYLÄ	5325	5298	99.5	7	0.1	20	0.4	25	1	14	6	-	4
SÄRKISALO-FINBY	827	709	85.7	111	13.4	7	0.8	6	1	-	4	-	1

35. VÄSTÖ KIELEN JA KANSALAISUUDEN NUKAAN LÄNEITÄIN JA KUNNITTAIN 31.12.1994
 BEFOLKNING EFTER SPRÅK OCH MEDBORGARSKAP LÄNSVIS OCH KOMMUNVIS 31.12.1994
 LANGUAGE AND CITIZENSHIP OF THE POPULATION BY PROVINCE AND MUNICIPALITY AT END-1994

(JATK.)
 (FORTS.)
 (CONT.)

ALUE OMRÅDE AREA	YHTEENSÄ TOTALT TOTAL	ÄIDINKIELI - MODERSMÅL - MOTHER TONGUE						ULKOMAIDEN KANSALAISUUS - UTLÄNDSKA MEDBORGARSKAP FOREIGN CITIZENSHIP					
		SUOMI FINNSKA FINNISH	%	RUOTSI SVENSKA SWEDISH	%	MUU ANNAT OTHER	%	YHTEENSÄ TOTALT TOTAL	RUOTSI SVERIGE SWEDEN	VENÄJÄ * RYSSLAND RUSSIA	VIRO ESTLAND ESTONIA	SOMALIA	MUUT ÖVRIGA OTHER
TAIVASSALO-TÖVSALA	1886	1867	99.0	10	0.5	9	0.5	9	2	2	4	-	1
TARVASJOKI	1900	1897	99.8	3	0.2	-	-	5	5	-	-	-	-
ULVILA-ULVSBY	12784	12716	99.5	33	0.3	35	0.3	36	6	16	1	-	13
VABTO	1772	1751	98.8	20	1.1	1	0.1	1	1	-	-	-	-
VAMPULA	1891	1875	99.2	2	0.1	14	0.7	16	1	6	6	-	3
VEHMAA	2660	2654	99.8	4	0.2	2	0.1	2	-	-	-	-	2
VELKUA	235	231	98.3	3	1.3	1	0.4	2	1	-	-	-	1
VÄSTANFJÄRD	885	74	8.4	809	91.4	2	0.2	6	5	-	-	-	1
YLÄNE	2335	2318	99.3	9	0.4	8	0.3	11	-	5	5	-	1
ÄETSÄ	5384	5319	98.8	9	0.2	56	1.0	77	6	54	5	-	12
HÄMEEN LÄÄNI - TAVASTERUS LÄN	727418	718896	98.8	2403	0.3	6119	0.8	6262	541	1642	766	173	3140
KAUPUNGIT - STÄDER	461654	455066	98.6	1772	0.4	4816	1.0	4844	350	1253	577	172	2492
HÄMEENLINNA-TAVASTERUS	44564	43967	98.7	141	0.3	456	1.0	492	30	138	80	21	223
FORSSA	19699	19433	98.6	58	0.3	208	1.1	203	11	58	54	-	80
IKKALINEN-IKALIS	8164	8132	99.6	5	0.1	27	0.3	36	6	11	4	-	15
LAHTI-LAHTIS	94706	93335	98.6	265	0.3	1106	1.2	1144	76	382	142	27	517
MÄNTTÄ	7299	7254	99.4	20	0.3	25	0.3	32	10	5	1	1	15
NOKIA	26318	26119	99.2	62	0.2	137	0.5	136	17	32	11	-	76
ORIVESI	9139	9089	99.5	19	0.2	31	0.3	38	7	8	6	-	17
PARKANO	8321	8260	99.3	1	0.0	60	0.7	71	7	36	14	-	14
RIIHIMÄKI	25754	25387	98.6	83	0.3	284	1.1	280	12	64	55	1	148
TAMPERE-TAMPERFORS	179251	175893	98.1	1037	0.6	2321	1.3	2256	152	489	193	120	1302
TOIJALA	8187	8153	99.6	10	0.1	24	0.3	33	8	8	2	-	15
VALKEAKOSKI	21250	21071	99.2	67	0.3	112	0.5	88	5	20	11	2	50
VIRRAT-VIRDOIS	9002	8973	99.7	4	0.0	25	0.3	35	9	2	4	-	20
MUUT KUNNAT - ÖVRIGA KOMMUNER	265764	263830	99.3	631	0.2	1303	0.5	1418	191	389	189	1	648
ASIKKALA	8761	8697	99.3	17	0.2	47	0.5	56	17	19	5	-	15
BATTULA	9134	9075	99.4	35	0.4	24	0.3	31	13	7	2	-	9
HAUHO	4062	4011	98.7	11	0.3	40	1.0	41	2	6	11	-	22
HAUSJÄRVI	8129	8026	98.7	38	0.5	65	0.8	63	3	10	4	-	46
HOLLOLA	20264	20109	99.2	45	0.2	110	0.5	101	11	12	11	-	67
HUMPPILA	2690	2677	99.5	8	0.3	5	0.2	16	11	3	1	-	1
HÄMEENKYRÖ-TAVASTKYRÖ	9676	9626	99.5	16	0.2	34	0.4	35	2	7	3	-	23
JANAKALA	15509	15352	99.0	53	0.3	104	0.7	102	6	43	17	-	36
JOKIOINEN-JOCKIS	5610	5584	99.5	9	0.2	17	0.3	18	4	5	3	-	6
JUUPAJOKI	2491	2483	99.7	3	0.1	5	0.2	4	-	-	-	-	4
KALVOLA	3478	3447	99.1	19	0.5	12	0.3	12	-	8	3	-	1
KANGASALA	21673	21513	99.3	55	0.3	105	0.5	107	21	18	8	-	60
KIHNIÖ	2666	2662	99.8	1	0.0	3	0.1	4	1	-	-	-	3
KOSKI HL	2359	2345	99.4	3	0.1	11	0.5	13	1	-	11	-	1
KUHMALAHTI	1168	1159	99.2	3	0.3	6	0.5	8	-	4	4	-	-
KUOREVESI	3074	3072	99.9	-	-	2	0.1	4	3	1	-	-	-
KURU	2988	2973	99.5	2	0.1	13	0.4	12	1	4	1	-	6
KYLÄKOSKI	2657	2624	98.8	5	0.2	28	1.1	25	1	2	-	-	22
KÄRKÖLÄ	5339	5237	98.1	11	0.2	91	1.7	116	1	81	23	-	11
LAMMI	5873	5843	99.5	11	0.2	19	0.3	21	-	11	5	-	5
LEMPÄÄLÄ	15272	15169	99.3	31	0.2	72	0.5	74	9	15	3	-	47
LOPPI	7588	7529	99.2	18	0.2	41	0.5	35	-	7	5	-	23
LUOPIOINEN	2546	2526	99.2	1	0.0	19	0.7	20	3	8	9	-	-
LÄNGELMÄKI	1887	1881	99.7	4	0.2	2	0.1	1	-	-	1	-	-
MOUHIJÄRVI	2883	2872	99.6	5	0.2	6	0.2	4	-	-	1	-	3
NASTOLA	15061	14955	99.3	37	0.2	69	0.5	78	17	22	9	1	29
PADASJOKI	4253	4210	99.0	13	0.3	30	0.7	31	-	17	6	-	8
PIRKKALA-BIRKALA	11691	11565	98.9	37	0.3	89	0.8	83	4	16	3	-	60
PÄLKÄNE	4160	4134	99.4	13	0.3	13	0.3	16	3	-	3	-	10
RENKO	2404	2378	98.9	6	0.2	20	0.8	19	1	4	11	-	3
RUOVESI	5945	5920	99.6	14	0.2	11	0.2	24	6	1	1	-	16
SAHALAHTI	2215	2203	99.5	2	0.1	10	0.5	13	1	2	1	-	9
TAMMELA	6147	6118	99.5	7	0.1	22	0.4	24	5	2	2	-	15
TUULOS	1574	1558	99.0	2	0.1	14	0.9	14	-	-	-	-	14
URJALA	5961	5931	99.5	7	0.1	23	0.4	26	2	12	4	-	8
VESILAHTI	3246	3234	99.6	2	0.1	10	0.3	9	-	1	3	-	5
VIIIALA	5194	5151	99.2	12	0.2	31	0.6	41	10	17	5	-	9
VILJAKKALA	2003	1985	99.1	5	0.2	13	0.6	15	-	9	3	-	3
VILPPULA	6150	6140	99.8	2	0.0	8	0.1	9	1	1	1	-	6
YLÄJÄRVI	19241	19135	99.4	61	0.3	45	0.2	72	29	7	4	-	32
YPÄJÄ	2742	2721	99.2	7	0.3	14	0.5	21	2	7	2	-	10
KYMEN LÄÄNI - KYMMENE LÄN	333411	328830	98.6	1929	0.6	2652	0.8	2559	121	1103	305	118	912
KAUPUNGIT - STÄDER	227256	224075	98.6	1065	0.5	2116	0.9	2073	86	889	225	117	756
KOUVOLA	32233	31675	98.3	123	0.4	435	1.3	412	23	170	42	-	177
ANJALANKOSKI	18495	18368	99.3	47	0.3	80	0.4	99	4	42	3	6	44
HAMINA-FREDRIKSHAMN	10147	10006	98.6	44	0.4	97	1.0	99	3	37	2	6	51
IMATRA	32302	32066	99.3	37	0.1	199	0.6	185	12	99	14	17	43
KOTKA	56087	54950	98.0	600	1.1	537	1.0	490	13	127	91	78	181
KUUSANKOSKI	21580	21350	98.9	112	0.5	118	0.5	114	8	44	8	-	54
LAPPEENRANTA-VILMANSTRAND	56412	55660	98.7	102	0.2	650	1.2	674	23	370	65	10	206

35. VÄSTÖ KIELEN JA KANSALAIKUUDEN MUKAAN LÄÄNETTÄIN JA KUNNITTAIN 31.12.1994
 BEFOLKNING EFTER SPRÅK OCH MEDBORGARSKAP LÄNSVIS OCH KOMMUNVIS 31.12.1994
 LANGUAGE AND CITIZENSHIP OF THE POPULATION BY PROVINCE AND MUNICIPALITY AT END-1994

(JATK.)
 (FORTS.)
 (CONT.)

ALUE OMRÅDE AREA	YHTEENSÄ TOTALT TOTAL	ÄIDINKIELI - MODERSMÅL - MOTHER TONGUE						ULKOMAIDEN KANSALAIKUUS - UTLÄNDSKA MEDBORGARSKAP FOREIGN CITIZENSHIP					
		SUOMI FINNSKA FINNISH	%	RUOTSI SVENSKA SWEDISH	%	MUU ANNAT OTHER	%	YHTEENSÄ TOTALT TOTAL	RUOTSI SVERIGE SWEDEN	VENÄJÄ *) RYSSLAND RUSSIA	VIRO ESTLAND ESTONIA	SOMALIA	MUUT ÖVRIGA OTHER
MUUT KUNNAT - ÖVRIGA KOMMUNER	106155	104755	98,7	864	0,8	536	0,5	486	35	214	80	1	156
ELIMÄKI	8595	8520	99,1	53	0,6	22	0,3	12	-	6	2	-	4
IITTI	7715	7644	99,1	14	0,2	57	0,7	55	2	24	17	-	12
JAALA	2046	2036	99,5	2	0,1	8	0,4	10	1	3	2	-	4
JOUTSENO	11714	11597	99,0	15	0,1	102	0,9	82	1	36	6	1	38
LEMI	3205	3190	99,5	3	0,1	12	0,4	10	1	7	-	-	2
LUONAKI	5498	5455	99,2	6	0,1	37	0,7	40	3	28	5	-	4
MIEHIKKALA	2743	2732	99,6	3	0,1	8	0,3	7	-	2	3	-	2
PARIKKALA	5043	5029	99,7	2	0,0	12	0,2	9	-	7	-	-	2
PYHTÄÄ-PYTTIS	5482	4800	87,6	650	11,9	32	0,6	25	3	12	-	-	10
RAUTJARVI	5221	5203	99,7	2	0,0	16	0,3	11	2	6	-	-	3
RUOKOLAHTI	6472	6448	99,6	4	0,1	20	0,3	22	1	15	1	-	5
SAARI	1729	1723	99,7	1	0,1	5	0,3	4	-	2	1	-	1
SAVITAIPALE	4641	4616	99,5	4	0,1	21	0,5	16	-	6	2	-	8
SUOMENNIEMI	937	931	99,4	2	0,2	4	0,4	6	-	7	3	-	3
TAIPALSAARI	4763	4732	99,3	8	0,2	23	0,5	22	2	7	6	-	7
UUKUNIEMI	623	623	100,0	-	-	-	-	4	-	4	-	-	-
VALKEALA	11504	11406	99,1	43	0,4	55	0,5	60	8	18	10	-	24
VEHKALAHTI-VECKELAX	12442	12330	99,1	35	0,3	77	0,6	74	10	19	21	-	24
VIROLAHTI	4108	4076	99,2	16	0,4	16	0,4	10	-	8	-	-	2
YLÄMAA	1674	1664	99,4	1	0,1	9	0,5	7	1	4	1	-	1
MIKKELIN LÄÄNI - S:T MICHELS LÄN	206682	205061	99,2	250	0,1	1371	0,7	1482	101	615	158	9	599
KAUPUNGIT - STÄDER	90919	90035	99,0	120	0,1	764	0,8	810	46	359	106	7	292
MIKKELI-S:T MICHEL	32581	32241	99,0	40	0,1	300	0,9	314	10	126	46	7	125
HEINOLA	15954	15774	98,9	40	0,3	140	0,9	156	10	91	31	-	24
PIEKSAMÄKI	13674	13608	99,5	8	0,1	58	0,4	66	6	37	6	-	17
SAVONLINNA-NYSLOTT	28710	28412	99,0	32	0,1	266	0,9	274	20	105	23	-	126
MUUT KUNNAT - ÖVRIGA KOMMUNER	115763	115026	99,4	130	0,1	607	0,5	672	55	256	52	2	307
ANTTOLA	1941	1913	98,6	-	-	28	1,4	26	1	-	-	-	25
ENONKOSKI	2142	2132	99,5	2	0,1	8	0,4	8	-	4	1	-	3
HARTOLA	4177	4161	99,6	1	0,0	15	0,4	16	-	8	2	-	6
HAUKIVUORI	2719	2658	97,8	1	0,0	60	2,2	61	3	9	-	-	49
HEINOLAN MLK-HEINOLA LK	6176	6151	99,6	7	0,1	18	0,3	29	7	15	-	-	7
HEINÄVESI	5121	5100	99,6	3	0,1	18	0,4	20	3	7	-	-	10
HIRVENSALMI	2810	2798	99,6	8	0,3	4	0,1	5	4	-	-	-	1
JOROINEN-JOROIS	6306	6260	99,3	18	0,3	28	0,4	30	7	5	13	-	5
JUVA	8275	8232	99,5	14	0,2	29	0,4	38	5	24	2	-	7
JÄPPILÄ	1774	1770	99,8	1	0,1	3	0,2	1	-	-	-	-	1
KANGASLAMPPI	1764	1759	99,7	-	-	5	0,3	8	3	1	1	-	3
KANGASNIEMI	7134	7093	99,4	4	0,1	37	0,5	37	-	10	2	-	25
KERIMÄKI	6552	6525	99,6	3	0,0	24	0,4	26	3	16	-	-	7
MIKKELIN MLK- S:T MICHELS LK	11951	11908	99,6	9	0,1	34	0,3	31	3	13	-	2	13
MÄNTYBARJU	7550	7509	99,5	8	0,1	33	0,4	39	3	3	3	-	30
PERTUNMAA	2354	2313	98,3	4	0,2	37	1,6	35	-	-	-	-	35
PIEKSAMÄEN MLK- PIEKSAMÄKI LK	6828	6805	99,7	9	0,1	14	0,2	17	4	7	2	-	4
PUNKARJU	4572	4541	99,3	4	0,1	27	0,6	28	-	17	2	-	9
PUUMALA	3316	3307	99,7	3	0,1	6	0,2	11	2	3	2	-	4
RANTASALMI	4970	4941	99,4	9	0,2	20	0,4	21	1	7	5	-	8
RISTIINA	5257	5162	98,2	7	0,1	88	1,7	114	3	66	2	-	43
SAVONRANTA	1533	1521	99,2	6	0,4	6	0,4	6	-	3	-	-	3
SULKAVA	3788	3775	99,7	2	0,1	11	0,3	4	-	2	-	-	2
SYSMÄ	5430	5369	98,9	7	0,1	54	1,0	61	3	36	15	-	7
VIRTASALMI	1323	1323	100,0	-	-	-	-	-	-	-	-	-	-
POEJÖIS-KARJALAN LÄÄNI - NORRA KARELENS LÄN	177917	176582	99,2	132	0,1	1203	0,7	1262	88	502	68	32	572
KAUPUNGIT - STÄDER	98012	97090	99,1	75	0,1	847	0,9	879	50	378	41	25	385
JOENSUU	50110	49351	98,5	53	0,1	706	1,4	702	18	277	29	25	353
KITEE	11168	11136	99,7	4	0,0	28	0,3	30	3	15	9	-	3
LIEKSA	16949	16872	99,5	8	0,0	69	0,4	100	23	60	1	-	16
NURMES	10794	10763	99,7	3	0,0	28	0,3	29	3	14	2	-	10
OUTOKUMPU	8991	8968	99,7	7	0,1	16	0,2	18	3	12	-	-	3
MUUT KUNNAT - ÖVRIGA KOMMUNER	79905	79492	99,5	57	0,1	356	0,4	383	38	124	27	7	187
ENO	7639	7596	99,4	5	0,1	38	0,5	43	5	5	-	2	31
ILOMANTSI-ILOMANTS	7907	7797	98,6	4	0,1	106	1,3	104	2	18	8	-	76
JUUKA	7149	7107	99,4	5	0,1	37	0,5	46	3	28	8	-	7
KESÄLAHTI	3131	3117	99,6	4	0,1	10	0,3	11	6	4	-	-	1
KIIHTELYSVAARA	2788	2776	99,6	2	0,1	10	0,4	11	1	6	-	-	4
KONTIOLAHTI	10768	10728	99,6	5	0,0	35	0,3	33	3	11	3	5	11
LIPERI	11656	11621	99,7	9	0,1	26	0,2	25	1	6	2	-	16
POLVIJÄRVI	5819	5806	99,8	3	0,1	10	0,2	13	3	4	3	-	3
PYHÄSELKÄ	7066	7041	99,6	5	0,1	20	0,3	25	5	11	2	-	7
RÄÄKKYLÄ	3420	3409	99,7	5	0,1	6	0,2	6	1	3	1	-	1
TOHMAJÄRVI	5707	5691	99,7	-	-	16	0,3	22	1	19	-	-	2
TUUSPOVAARA	2648	2614	98,7	5	0,2	29	1,1	27	3	-	-	-	24
VALTIMO	3438	3429	99,7	4	0,1	5	0,1	9	4	1	-	-	4
VÄRTSILÄ	769	760	98,8	1	0,1	8	1,0	8	-	8	-	-	-

35. VÄSTÖ KIELEN JA KANSALAISSUUDEN MUKAAN LÄÄNEITTÄIN JA KUNNITTAIN 31.12.1994
 BEFOLKNING EFTER SPRÅK OCH MEDBORGARSKAP LÄNSVIS OCH KOMMUNVIS 31.12.1994
 LANGUAGE AND CITIZENSHIP OF THE POPULATION BY PROVINCE AND MUNICIPALITY AT END-1994

(JATK.)
 (FORTS.)
 (CONT.)

ALUE OMRÅDE AREA	YHTEENSÄ TOTALT TOTAL	ÄIDINKIELI - MODERSMÅL - MOTHER TONGUE						ULKOMAIDEN KANSALAISSUUS - UTLÄNDSKA MEDBORGARSKAP FOREIGN CITIZENSHIP					
		SUOMI FINNSKA FINNISH	%	RUOTSI SVENSKA SWEDISH	%	MUU ANNAT OTHER	%	YHTEENSÄ TOTALT TOTAL	RUOTSI SVERIGE SWEDEN	VENKJÄ * RYSSLAND RUSSIA	VIRO ESTLAND ESTONIA	SOMALIA	MUUT ÖVRIGA OTHER
KUOPION LÄÄNI - KUOPIO LÄN	258800	257019	99,3	246	0,1	1535	0,6	1550	112	492	170	152	624
KAUPUNGIT - STÄDER	152232	150870	99,1	172	0,1	1190	0,8	1186	67	360	95	135	529
KUOPIO	83955	82986	98,8	97	0,1	872	1,0	857	39	225	34	135	424
IISALMI-IDENSALMI	24117	23990	99,5	10	0,0	117	0,5	109	7	40	19	-	43
KIURUVESI	11288	11209	99,3	3	0,0	76	0,7	88	9	30	19	-	30
SUOMENJOKI	8663	8645	99,8	4	0,0	14	0,2	24	7	8	4	-	3
VARKAUS	24209	24040	99,3	58	0,2	111	0,5	108	5	57	17	-	29
MUUT KUNNAT - ÖVRIGA KOMMUNER	106568	106149	99,6	74	0,1	345	0,3	364	45	132	75	17	95
JUANKOSKI	6392	6355	99,4	3	0,0	34	0,5	28	1	7	11	-	9
KAAVI	4146	4129	99,6	10	0,2	7	0,2	15	8	1	-	-	4
KARTTULA	3519	3506	99,6	2	0,1	11	0,3	14	3	4	5	-	2
KEITELE	3250	3245	99,8	1	0,0	4	0,1	7	-	2	4	-	1
LAPINLAHTI	8064	8046	99,8	5	0,1	13	0,2	17	3	6	3	-	5
LEPPÄVIRTA	11649	11599	99,6	8	0,1	42	0,4	33	3	18	4	-	8
MAANINKA	4078	4077	100,0	1	0,0	-	-	2	1	-	-	-	1
NILSIÄ	7388	7360	99,6	9	0,1	19	0,3	21	3	7	4	-	7
PIELAVESI	6521	6482	99,4	4	0,1	35	0,5	40	4	27	5	-	4
RAUTALAMPI	4266	4255	99,7	2	0,0	9	0,2	7	-	5	-	-	2
RAUTAARA	2826	2821	99,8	2	0,1	3	0,1	-	-	-	-	-	-
SIILINJÄRVI	19310	19242	99,6	16	0,1	52	0,3	53	8	17	1	17	10
SONKAJÄRVI	5811	5801	99,8	3	0,1	7	0,1	9	-	4	4	-	1
TERVO	2153	2139	99,3	-	-	14	0,7	17	-	5	7	-	5
TUUSNIEMI	3506	3461	98,7	2	0,1	43	1,2	44	1	9	11	-	23
VARPAISJÄRVI	3477	3457	99,4	3	0,1	17	0,5	15	-	12	1	-	2
VERMERSALMI	2322	2310	99,5	1	0,0	11	0,5	8	1	-	-	-	7
VESANTO	3151	3130	99,3	2	0,1	19	0,6	21	-	5	13	-	3
VIEREMÄ	4739	4734	99,9	-	-	5	0,1	13	9	3	-	-	1
KESKI-SUOMEN LÄÄNI - MELLERSTA FINLANDS LÄN	257716	255622	99,2	334	0,1	1760	0,7	1930	253	590	175	30	882
KAUPUNGIT - STÄDER	137287	135783	98,9	217	0,2	1287	0,9	1372	129	414	119	30	680
JYVÄSKYLÄ	73083	71909	98,4	167	0,2	1007	1,4	1022	69	270	79	30	574
JÄMSÄ	13105	13029	99,4	6	0,0	70	0,5	78	5	46	11	-	16
JÄMSÄNKOSKI	8039	7995	99,5	9	0,1	35	0,4	36	1	21	3	-	11
KEURUU	12468	12411	99,5	13	0,1	44	0,4	59	7	19	3	-	30
SAARIJÄRVI	10828	10785	99,6	4	0,0	39	0,4	48	11	4	10	-	23
SUOLAJOKI	6003	5970	99,5	3	0,0	30	0,5	33	2	13	7	-	11
ÄÄNEKOSKI	13761	13684	99,4	15	0,1	62	0,5	96	34	41	6	-	15
MUUT KUNNAT - ÖVRIGA KOMMUNER	120429	119839	99,5	117	0,1	473	0,4	558	124	176	56	-	202
HANKASALMI	6050	6020	99,5	9	0,1	21	0,3	25	7	1	7	-	10
JOUTSA	4586	4570	99,7	2	0,0	14	0,3	21	2	8	4	-	7
JYVÄSKYLÄN MLK-JYVÄSKYLÄ LK	30199	29987	99,3	44	0,1	168	0,6	187	28	69	9	-	81
KANNONKOSKI	1882	1877	99,7	1	0,1	4	0,2	10	6	3	-	-	1
KARSTULA	5517	5507	99,8	2	0,0	8	0,1	14	6	-	1	-	7
KINNULA	2302	2296	99,7	-	-	6	0,3	14	8	6	-	-	-
KIVIJÄRVI	1840	1840	100,0	-	-	-	-	1	1	-	-	-	-
KONNEVESI	3418	3413	99,9	1	0,0	4	0,1	4	2	2	-	-	-
KORPILAHTI	5189	5167	99,6	5	0,1	17	0,3	20	7	3	5	-	5
KUUMONEN	3285	3276	99,7	4	0,1	5	0,2	9	6	2	-	-	1
KYYJÄRVI	1966	1959	99,6	2	0,1	5	0,3	7	2	3	-	-	2
LAUKKA	16340	16250	99,4	17	0,1	73	0,4	79	12	19	10	-	38
LEIVONMÄKI	1341	1326	98,9	2	0,1	13	1,0	7	-	3	1	-	3
LUHANKA	1070	1060	99,1	-	-	10	0,9	10	-	1	8	-	1
MULTIA	2271	2269	99,9	1	0,0	1	0,0	1	-	-	-	-	1
MUURAME	7157	7097	99,2	8	0,1	52	0,7	55	5	23	-	-	27
PETÄJÄVESI	3788	3770	99,5	8	0,2	10	0,3	16	3	13	-	-	-
PIHTIPUDAS	5593	5582	99,8	2	0,0	9	0,2	19	12	3	2	-	2
PYLKÖNMÄKI	1252	1243	99,3	1	0,1	8	0,6	11	3	4	2	-	2
SUMIAINEN	1398	1393	99,6	1	0,1	4	0,3	8	4	-	3	-	1
TOIVAKKA	2460	2446	99,4	-	-	14	0,6	19	3	7	3	-	6
UURAINEN	3078	3072	99,8	1	0,0	5	0,2	6	1	3	1	-	1
VIITASAARI	8447	8419	99,7	6	0,1	22	0,3	15	6	3	-	-	6
VAASAN LÄÄNI - VASA LÄN	449366	346478	77,1	100336	22,3	2552	0,6	3786	1108	518	240	88	1832
KAUPUNGIT - STÄDER	236270	179876	76,1	54600	23,1	1794	0,8	2534	638	349	154	84	1309
VAASA-VASA	55089	39750	72,2	14551	26,4	788	1,4	940	178	122	41	57	542
ALAJÄRVI	9682	9644	99,6	10	0,1	28	0,3	48	13	21	10	-	4
ALAVUS	10428	10396	99,7	6	0,1	26	0,2	36	11	12	7	-	6
KANNUS	6291	6250	99,3	28	0,4	13	0,2	31	14	6	9	-	2
KASKINEN-KASKÖ	1651	1160	70,3	480	29,1	11	0,7	19	8	2	1	-	8
KAUHAVA	8573	8535	99,6	14	0,2	24	0,3	42	6	24	2	-	10
KOKKOLA-KARLEBY KRISTINANKAUPUNKI- KRISTINESTAD	35592	28493	80,1	6863	19,3	236	0,7	276	49	37	36	-	154
KURIKKA	8664	3650	42,1	4990	57,6	24	0,3	87	58	2	3	-	24
KURINKA	11196	11169	99,8	9	0,1	18	0,2	25	10	7	2	-	6
LAPUA-LAPPO	14580	14554	99,8	13	0,1	13	0,1	36	5	15	4	-	12
NÄRPÖ-NÄRPES	10296	612	5,9	9570	92,9	114	1,1	281	99	3	1	-	178

35. VÄESTÖ KIELEN JA KANSALAISSUUDEN MUKAAN LÄÄNEITTÄIN JA KUNNITTAIN 31.12.1994
 BEFOLKNING EFTER SPRÅK OCH MEDBORGARSKAP LÄNSVIS OCH KOMMUNVIS 31.12.1994
 LANGUAGE AND CITIZENSHIP OF THE POPULATION BY PROVINCE AND MUNICIPALITY AT END-1994

(JATK.)
 (FORTS.)
 (CONT.)

ALUE OMRÅDE AREA	YHTEENSÄ TOTALT TOTAL	ÄIDINKIELI - MODERSMÅL - MOTHER TONGUE						ULKOMAIDEN KANSALAISSUUS - UTLÄNDSKA MEDBORGARSKAP FOREIGN CITIZENSHIP					
		SUOMI FINNSKA FINNISH	%	RUOTSI SVENSKA SWEDISH	%	MUUT ANNAT OTHER	%	YHTEENSÄ TOTALT TOTAL	RUOTSI SVERIGE SWEDEN	VENÄJÄ *) RYSSLAND RUSSIA	VIRO ESTLAND ESTONIA	SOMALIA	MUUT ÖVRIGA OTHER
PIETARSAARI-JAKOBSTAD	19908	8654	43.5	11024	55.4	230	1.2	370	123	16	4	27	200
SEINÄJOKI	28972	28724	99.1	69	0.2	179	0.6	208	27	62	34	-	85
UUSIKAARLEPY-YVKARLEBY	7667	642	8.4	6965	90.8	60	0.8	96	31	5	-	-	60
ÄHTÄRI-ETSERI	7681	7643	99.5	8	0.1	30	0.4	39	6	15	-	-	18
MUUT KUNNAT - ÖVRIGA KOMMUNER	213096	166602	78.2	45736	21.5	758	0.4	1252	470	169	86	4	523
ALAHÄRMÄ	5383	5306	98.6	59	1.1	18	0.3	22	3	13	1	-	5
EVIJÄRVI	3331	3259	97.8	55	1.7	17	0.5	17	2	9	5	-	1
HALSUA	1643	1631	99.3	7	0.4	5	0.3	5	1	-	2	-	2
HIMAKKA	3392	3364	99.2	18	0.5	10	0.3	20	11	1	1	-	7
ILMAJOKI	12077	12048	99.8	12	0.1	17	0.1	16	3	8	1	-	4
ISOJOKI-STORÅ	2893	2871	99.2	18	0.6	4	0.1	22	15	3	4	-	1
ISOKYRÖ-STORKYRO	5352	5329	99.6	17	0.3	6	0.1	12	9	2	-	-	8
JALASJÄRVI	9761	9725	99.6	12	0.1	24	0.2	31	9	3	11	-	8
JURVA	5210	5165	99.1	23	0.4	22	0.4	27	8	7	-	-	12
KARIJOKI-BÖTOM	1952	1910	97.8	41	2.1	1	0.1	3	1	2	-	-	-
KAUHAJOKI	15542	15453	99.4	32	0.2	57	0.4	78	19	23	12	-	24
KAUSTINEN-KAUSTBY	4566	4471	97.9	80	1.8	15	0.3	27	8	11	-	-	8
KORSNÄS	2305	40	1.7	2253	97.7	12	0.5	40	22	-	-	-	18
KORTESJÄRVI	2782	2748	98.8	28	1.0	6	0.2	10	1	2	3	-	4
KRUUNUPY-YKRONOBY	7057	904	12.8	6119	86.7	34	0.5	84	28	4	3	-	49
KUORTANE	4877	4866	99.8	4	0.1	7	0.1	9	2	5	-	-	2
KÄLVIA-KELVIA	4658	4574	98.2	60	1.3	24	0.5	29	6	12	6	-	5
LAIHIA-LAIHELA	7627	7558	99.1	58	0.8	11	0.1	26	11	5	-	-	10
LAPPAJÄRVI	4442	4423	99.6	14	0.3	5	0.1	4	3	-	-	-	1
LEHTIMÄKI	2303	2295	99.7	1	0.0	7	0.3	9	1	4	1	-	3
LESTIJÄRVI	1113	1102	99.0	-	-	11	1.0	14	3	4	6	-	1
LOHTAJA-LOCHTEA	3097	3070	99.1	24	0.8	3	0.1	3	-	1	2	-	-
LUOTO-LARSMO	3907	251	6.4	3632	93.0	24	0.6	38	16	-	-	-	22
MAALARTI-MALAX	5878	588	10.0	5260	89.5	30	0.5	69	35	-	1	-	33
MAKSAMA-MAXMO	1163	65	5.6	1094	94.1	4	0.3	2	1	-	-	-	1
MUSTASAARI-KORSHOLM	16294	4086	25.1	12096	74.2	112	0.7	193	88	8	-	-	97
NURMO	9985	9944	99.6	21	0.2	20	0.2	29	10	8	3	-	8
ORAVAINEN-ORAVAIS	2456	313	12.7	2079	84.6	64	2.6	78	11	-	-	4	63
PEDERSÖRE	10180	914	9.0	9218	90.6	48	0.5	117	63	1	-	-	53
PERHO	3414	3405	99.7	5	0.1	4	0.1	11	8	1	1	-	1
PERÄSEINÄJOKI	4080	4066	99.7	9	0.2	5	0.1	10	6	2	-	-	2
SOINI	2970	2956	99.5	1	0.0	13	0.4	17	2	5	6	-	4
TEUVA-ÖSTERMARK	7207	7170	99.5	24	0.3	13	0.2	18	6	6	4	-	2
TOHOLampi	4067	4051	99.6	6	0.1	10	0.2	14	3	1	7	-	3
TÖYSÄ	3195	3185	99.7	1	0.0	9	0.3	8	1	3	-	-	4
ULLAVA	1129	1123	99.5	6	0.5	-	-	11	10	-	-	-	1
VETELI-VETIL	4057	3988	98.3	55	1.4	14	0.3	22	7	5	-	-	10
VIMPELI	3805	3791	99.6	3	0.1	11	0.3	12	5	2	3	-	2
VÄHÄKYRÖ-LILLKYRO	4937	4859	98.4	74	1.5	4	0.1	10	4	3	-	-	3
VÖYRI-VÖRÄ	3754	511	13.6	3198	85.2	45	1.2	59	14	-	-	-	45
YLIHÄRMÄ	3316	3298	99.5	9	0.3	9	0.3	16	8	4	2	-	2
YLISTARO	5939	5926	99.8	10	0.2	3	0.1	10	6	1	1	-	2
OULUN LÄÄNI - ULEÅBORG LÄN	449709	447041	99.4	460	0.1	2208	0.5	2473	427	561	156	37	1292
KAUPUNGIT - STÄDER	223103	221213	99.2	327	0.1	1563	0.7	1639	211	323	80	36	989
OULU-ULEÅBORG	106419	105086	98.7	220	0.2	1113	1.0	1082	90	130	39	36	787
HAAPAJÄRVI	8546	8527	99.8	5	0.1	14	0.2	31	16	3	6	-	6
KAJAANI-KAJANA	36859	36642	99.4	30	0.1	187	0.5	190	16	78	10	-	86
KURMO	12513	12448	99.5	5	0.0	60	0.5	61	4	43	5	-	9
NIVALA	11410	11376	99.7	10	0.1	24	0.2	55	25	11	3	-	16
OULAINEN	8465	8436	99.7	5	0.1	24	0.3	32	13	6	2	-	11
PYRÄSALMI	7493	7457	99.5	6	0.1	30	0.4	44	9	26	3	-	6
RAABE-BRAHESTAD	17862	17745	99.3	28	0.2	89	0.5	108	22	23	9	-	54
YLIVIESKA	13536	13496	99.7	18	0.1	22	0.2	36	16	3	3	-	14
MUUT KUNNAT - ÖVRIGA KOMMUNER	226606	225828	99.7	133	0.1	645	0.3	834	216	238	76	1	303
ALAVIESKA	3084	3079	99.8	2	0.1	3	0.1	3	-	2	1	-	-
HAAPAVESI	8366	8338	99.7	1	0.0	27	0.3	31	7	6	14	-	4
HAILUOTO-KARLÖ	970	967	99.7	-	-	3	0.3	2	-	1	-	-	1
HAUKIPUDAS	14652	14579	99.5	14	0.1	59	0.4	66	20	13	7	-	26
HYRYSALMI	3940	3930	99.7	3	0.1	7	0.2	6	1	5	-	-	-
II	6207	6186	99.7	6	0.1	15	0.2	28	16	6	1	-	5
KALAJOKI	9472	9420	99.5	20	0.2	32	0.3	45	18	7	5	-	15
KEMPELE	10635	10600	99.7	5	0.0	30	0.3	28	5	11	2	-	10
KESTILÄ	1968	1967	99.9	-	-	1	0.1	2	1	1	-	-	-
KIIMINKI	9187	9156	99.7	8	0.1	23	0.3	34	12	4	9	-	9
KUIVANIEMI	2325	2324	100.0	-	-	1	0.0	2	1	-	-	-	1
KUUSAMO	18687	18613	99.6	12	0.1	62	0.3	96	21	47	4	-	24
KÄRSKÄMÄKI	3587	3580	99.8	1	0.0	6	0.2	9	2	4	-	-	3
LIMINKA-LIMINGO	5421	5370	99.1	5	0.1	46	0.8	52	5	7	5	-	35
LUMIJOKI	1663	1657	99.6	1	0.1	5	0.3	6	2	1	-	-	3
NERIJÄRVI	1432	1429	99.8	1	0.1	2	0.1	4	3	1	-	-	-
MUHOS	7828	7781	99.4	-	-	47	0.6	47	3	7	2	-	35
OULUNSALO	7023	7010	99.8	3	0.0	10	0.1	18	2	3	-	-	13
PALTAMO	4814	4807	99.9	1	0.0	6	0.1	10	5	5	-	-	-
PATTIJOKI	8105	6091	99.8	3	0.0	11	0.2	20	3	3	1	-	13

ALUE OMRÅDE AREA	YHTEENSÄ TOTALT TOTAL	ÄIDINKIELI - MODERSMÅL - MOTHER TONGUE						ULKOMAIDEN KANSALAISUUS - UTLÄNDSKA MEDBORGARSKAP FOREIGN CITIZENSHIP					
		SUOMI FINNSKA FINNISH	%	RUOTSI SVENSKA SWEDISH	%	MUU ANNAT OTHER	%	YHTEENSÄ TOTALT TOTAL	RUOTSI SVERIGE SWEDEN	VENÄJÄ * RYSSLAND RUSSIA	VIRO ESTLAND ESTONIA	SOMALIA	MUUT ÖVRIGA OTHER
PIIPPOLA	1526	1523	99,8	-	-	3	0,2	1	-	-	-	-	1
PUDASJÄRVI	11083	11060	99,8	10	0,1	13	0,1	29	12	6	1	-	10
PULKKILA	1977	1972	99,7	3	0,2	2	0,1	5	2	-	-	-	3
PUOLANKA	4352	4348	99,9	1	0,0	3	0,1	2	-	-	-	-	2
PYHÄJOKI	3876	3862	99,6	3	0,1	11	0,3	18	10	1	5	-	2
PYHÄNTÄ	2089	2084	99,8	-	-	5	0,2	8	2	5	-	-	1
RANTSILA	2319	2306	99,4	-	-	13	0,6	15	1	9	3	-	2
REISJÄRVI	3528	3515	99,6	2	0,1	11	0,3	8	2	2	1	-	3
RISTIJÄRVI	2068	2066	99,9	-	-	2	0,1	1	-	1	-	-	-
RUUKKI	5040	5002	99,2	3	0,1	35	0,7	41	3	5	-	1	32
SIEVI	4793	4783	99,8	3	0,1	7	0,1	17	10	4	-	-	3
SIIKAJOKI	1528	1526	99,9	-	-	2	0,1	3	-	-	1	-	2
SOTKAMO	11551	11517	99,7	6	0,1	28	0,2	31	2	24	-	-	5
SUOMUSSALMI	12258	12217	99,7	3	0,0	38	0,3	45	4	26	8	-	7
TAIVALKOSKI	5628	5611	99,7	5	0,1	12	0,2	27	18	7	-	-	2
TEMMES	720	720	100,0	-	-	-	-	1	1	-	-	-	-
TYRNÄVÄ	4024	4002	99,5	1	0,0	21	0,5	10	2	1	1	-	6
UTAJÄRVI	3609	3603	99,8	-	-	6	0,2	7	2	-	-	-	5
VAALA	4464	4453	99,8	1	0,0	10	0,2	16	8	2	2	-	4
VIBANTI	3836	3830	99,8	1	0,0	5	0,1	4	1	-	1	-	2
VUOLIJOKI	2995	2981	99,5	2	0,1	12	0,4	13	1	11	-	-	1
YLI-II	2542	2537	99,8	1	0,0	4	0,2	14	6	-	-	-	8
YLIKIIHINKI	3434	3426	99,8	2	0,1	6	0,2	9	2	-	2	-	5
LAPIN LÄÄNI - LAPPLANDS LÄN	202325	199303	98,5	300	0,1	2722	1,3	1511	480	193	61	12	765
KAUPUNGIT - STÄDER	95092	94073	98,9	147	0,2	872	0,9	1019	253	138	38	12	578
ROVANIEMI	34895	34352	98,4	73	0,2	470	1,3	487	70	59	21	-	337
KEMI	24936	24658	98,9	28	0,1	250	1,0	267	43	48	12	12	152
KEMIJÄRVI	11987	11961	99,8	2	0,0	24	0,2	38	22	4	-	-	12
TORNIO-TORNEÅ	23274	23102	99,3	44	0,2	128	0,5	227	118	27	5	-	77
MUUT KUNNAT - ÖVRIGA KOMMUNER	107233	105230	98,1	153	0,1	1850	1,7	492	227	55	23	-	187
ENONTEKIO-ENONTEKIS	2450	2243	91,6	12	0,5	195	8,0	22	9	2	1	-	10
INARI-ENARE	7855	7391	94,1	17	0,2	447	5,7	27	6	7	-	-	14
KEMINMAA	9402	9374	99,7	8	0,1	20	0,2	23	10	9	2	-	2
KITTILÄ	6228	6137	98,5	12	0,2	79	1,3	87	12	3	1	-	71
KOLARI	4579	4550	99,4	22	0,5	7	0,2	27	21	5	-	-	1
MUONIO	2758	2740	99,3	4	0,1	14	0,5	16	7	3	-	-	6
PELKOSENNIEMI	1406	1405	99,9	-	-	1	0,1	3	2	-	-	-	1
PELLO	5516	5489	99,5	10	0,2	17	0,3	37	23	5	4	-	5
POSIO	5300	5289	99,8	3	0,1	8	0,2	20	13	5	-	-	2
RANUA	5687	5675	99,8	3	0,1	9	0,2	18	10	5	2	-	1
ROVANIEMEN MLK- ROVANIEMI LK	21711	21625	99,6	25	0,1	61	0,3	70	36	3	3	-	28
SALLA	5925	5900	99,6	5	0,1	20	0,3	24	8	-	5	-	11
SAVUKOSKI	1685	1682	99,8	1	0,1	2	0,1	2	1	-	-	-	1
SIMO	4163	4151	99,7	3	0,1	9	0,2	11	4	-	2	-	5
SODANKYLÄ	10747	10562	98,3	8	0,1	177	1,6	33	20	6	3	-	4
TERVOLA	4132	4128	99,9	2	0,0	2	0,0	11	10	-	-	-	1
UTSJOKI	1553	772	49,7	9	0,6	772	49,7	22	3	2	-	-	17
YLITORNIO-ÖVERTORNEÅ	6136	6117	99,7	9	0,1	10	0,2	39	32	-	-	-	7
ARVENANMAAN MAAKUNTA - LANDSKAPET ÅLAND	25158	1188	4,7	23683	94,1	287	1,1	890	641	19	8	1	221
KAUPUNGIT - STÄDER	10429	601	5,8	9655	92,6	173	1,7	463	313	15	6	1	128
MAARIANHAMINA-MARIEHAMN	10429	601	5,8	9655	92,6	173	1,7	463	313	15	6	1	128
MUUT KUNNAT - ÖVRIGA KOMMUNER	14729	587	4,0	14028	95,2	114	0,8	427	328	4	2	-	93
BRÄNDÖ	546	34	6,2	511	93,6	1	0,2	6	6	-	-	-	-
ECKERÖ	820	24	2,9	789	96,2	7	0,9	46	37	-	-	-	9
FINSTRÖM	2250	76	3,4	2164	96,2	10	0,4	46	41	1	1	-	3
FÖGLÖ	603	25	4,1	577	95,7	1	0,2	14	12	-	-	-	2
GETA	467	26	5,6	435	93,1	6	1,3	14	12	-	-	-	2
HAMMARLAND	1299	42	3,2	1250	96,2	7	0,5	36	27	-	-	-	9
JOMALA	3150	158	5,0	2967	94,2	25	0,8	85	59	1	1	-	24
KUMLINGE	442	20	4,5	416	94,1	6	1,4	16	10	-	-	-	6
KÖKAR	318	13	4,1	304	95,6	1	0,3	12	12	-	-	-	-
LEMLAND	1391	54	3,9	1317	94,7	20	1,4	56	41	1	-	-	14
LUMPARLAND	333	12	3,6	319	95,8	2	0,6	4	4	-	-	-	-
SALTVIK	1627	54	3,3	1561	95,9	12	0,7	50	38	1	-	-	11
SÖTTUNGA	129	4	3,1	125	96,9	-	-	2	2	-	-	-	-
SUND	953	32	3,4	909	95,4	12	1,3	32	20	-	-	-	12
VÄRDÖ	401	13	3,2	384	95,8	4	1,0	8	7	-	-	-	1

36. VÄSTÖ SIVILISÄÄDYN JA SUKUPUOLEN MUKAAN LÄÄNEITTÄIN JA KUNNITTAIN 31.12.1994
FOLKMRÄNGD EFTER CIVILSTÄND OCH KÖN LÄNSVIS OCH KOMMUNVIS 31.12.1994
MARITAL STATUS OF THE POPULATION BY SEX, PROVINCE AND MUNICIPALITY AT END-1994

ALUE OMRÅDE AREA	NAIMATTOMAT - OGIFTA - SINGLE				NAIMISSA GIFTA MARRIED		LESKET ÄNKL. OCH ÄNKOR WIDOWED		ERONNEET FRÅNSKILDA DIVORCED		YHTEENSÄ TOTALT TOTAL	
	IKÄ - ÅLDER - AGE				M	N	M	N	M	N	M	N
	0-14		15-									
	M	N	M	N	M	N	M	N	M	N	M	N
KOKO MAA - HELA LANDET WHOLE COUNTRY	496671	475573	750984	634895	1022043	1024382	52051	276869	159900	205386	2481649	2617105
KAUPUNGIT - STÄDER URBAN MUNICIPALITIES	303536	291540	480530	449444	637138	640985	31384	172001	114572	158065	1567160	1712035
MUUT KUNNAT ÖVRIGA KOMMUNER RURAL MUNICIPALITIES	193135	184033	270454	185451	384905	383397	20667	104868	45328	47321	914489	905070
UUDENMAAN LÄÄNI NYLANDS LÄN	126656	121059	190394	188709	249215	250945	10842	56888	48176	66655	625283	684266
KAUPUNGIT - STÄDER MUUT KUNNAT ÖVRIGA KOMMUNER	100820	96641	159858	165128	200449	202349	8834	47523	40825	58870	510786	570511
25836	24418	30536	23581	48766	48596	2008	9365	7351	7795	114497	113755	
TURUN-PORIN LÄÄNI ÅBO-BJÖRNEBORGS LÄN	64293	61368	98254	84654	146190	146423	8134	40607	22062	28718	338933	361770
KAUPUNGIT - STÄDER MUUT KUNNAT ÖVRIGA KOMMUNER	40824	39219	65915	60435	93981	94488	5130	26430	16381	22841	222231	243413
23469	22149	32339	24219	52209	51935	3004	14177	5681	5877	116702	118357	
HÄMEEN LÄÄNI TAVASTEUS LÄN	67445	64954	103163	89569	147679	147942	7729	41393	24889	32655	350905	376513
KAUPUNGIT - STÄDER MUUT KUNNAT ÖVRIGA KOMMUNER	40206	38731	65866	62273	90472	90903	4758	26707	17441	24297	218743	242911
27239	26223	37297	27296	57207	57039	2971	14686	7448	8358	132162	133602	
KYMPEN LÄÄNI KYMPENE LÄN	29415	28075	49253	36828	69280	69234	3984	21654	11444	14244	163376	170035
KAUPUNGIT - STÄDER MUUT KUNNAT ÖVRIGA KOMMUNER	19450	18686	33309	26307	46125	46211	2608	14537	8647	11376	110139	117117
9965	9389	15944	10521	23155	23023	1376	7117	2797	2868	53237	52918	
MIKKELIN LÄÄNI S:T MICHELS LÄN	18687	17959	31903	24203	41979	41996	2414	14314	6115	7112	101098	105584
KAUPUNGIT - STÄDER MUUT KUNNAT ÖVRIGA KOMMUNER	8054	7667	13213	12433	17666	17795	917	5833	3102	4239	42952	47967
10633	10292	18690	11770	24313	24201	1497	8481	3013	2873	58146	57617	
POHJOIS-KARJALAN LÄÄNI NORRA KARELENS LÄN	17691	16811	27980	19942	35384	35398	1893	11858	5134	5826	88082	89835
KAUPUNGIT - STÄDER MUUT KUNNAT ÖVRIGA KOMMUNER	9282	8846	15144	12382	19024	19132	941	6337	3083	3841	47474	50538
8409	7965	12836	7560	16360	16266	952	5521	2051	1985	40608	39297	
KUOPION LÄÄNI KUOPIO LÄN	25198	24341	39461	30486	52067	52111	2669	16114	7527	8826	126922	131878
KAUPUNGIT - STÄDER MUUT KUNNAT ÖVRIGA KOMMUNER	14537	14087	22357	20118	29870	30022	1413	8661	4899	6268	73076	79156
10661	10254	17104	10368	22197	22089	1256	7453	2628	2558	53846	52722	
KESKI-SUOMEN LÄÄNI MELLERSTA FINLANDS LÄN	25641	24513	39273	30474	51515	51565	2693	14820	7742	9480	126864	130852
KAUPUNGIT - STÄDER MUUT KUNNAT ÖVRIGA KOMMUNER	13083	12616	20625	18167	26655	26790	1309	7461	4538	6043	66210	71077
12558	11897	18648	12307	24860	24775	1384	7359	3204	3437	60654	59775	
VAASAN LÄÄNI VASA LÄN	46745	44345	63520	50077	96954	97014	5335	25653	8749	10974	221303	228063
KAUPUNGIT - STÄDER MUUT KUNNAT ÖVRIGA KOMMUNER	23477	22280	33289	28383	50234	50366	2642	12837	5425	7337	115067	121203
23268	22065	30231	21694	46720	46648	2693	12816	3324	3637	106236	106860	
OULUN LÄÄNI ULEÅBORGS LÄN	51334	49235	70003	52075	88266	88285	4115	22110	11137	13149	224855	224854
KAUPUNGIT - STÄDER MUUT KUNNAT ÖVRIGA KOMMUNER	23509	22616	34037	29220	43164	43274	1859	10514	6592	8318	109161	113942
27825	26619	35966	22855	45102	45011	2256	11596	4545	4831	115694	110912	
LAPIN LÄÄNI LAPPLANDS LÄN	21132	20631	33583	24449	38632	38584	1966	9973	6350	7025	101663	100662
KAUPUNGIT - STÄDER MUUT KUNNAT ÖVRIGA KOMMUNER	9406	9285	15062	12786	17695	17809	869	4577	3352	4251	46384	48708
11726	11346	18521	11663	20937	20775	1097	5396	2998	2774	55279	51954	
AHVENANMAAN MAAKUNTA LANDSKAPET ÅLAND	2434	2282	4197	3429	4882	4885	277	1485	575	712	12365	12793
KAUPUNGIT - STÄDER MUUT KUNNAT ÖVRIGA KOMMUNER	888	866	1855	1812	1803	1846	104	584	287	384	4937	5492
1546	1416	2342	1617	3079	3039	173	901	288	328	7428	7301	
UUDENMAAN LÄÄNI NYLANDS LÄN												
PÄÄKAUPUNKISEUTU HUVUDSTADSREGIONEN	79998	76638	130603	139661	159740	161505	6785	37158	33701	49164	410827	464126
HELSINKI - HELSINGFORS	41045	39148	81448	93918	86767	87863	4597	26776	21930	32273	235787	279978
ESPOO - ESBO	20422	19701	24936	23733	38450	38814	1163	5397	5567	8324	90538	95969
HANKO - HANGÖ	886	948	1782	1319	2147	2143	150	602	433	498	5498	5510
HYVINKÄÄ - HYVINGE	4066	3855	5693	4983	8233	8255	361	2001	1541	2101	19894	21195
JÄRVENPÄÄ	3977	3894	4638	4230	6629	6673	225	1183	1200	1633	16669	17613
KARJAA - KARIS	891	790	1257	1080	1760	1764	148	581	260	354	4316	4569
KARKKILA	866	814	1187	865	1842	1847	115	591	259	313	4269	4430
KAUNIAINEN - GRANKULLA	794	830	1028	1031	1885	1923	56	289	159	310	3922	4383
KERAVA - KERVO	3199	3106	4095	3587	5818	5851	173	979	1026	1464	14311	14987
LOJJA - LOJO	1408	1393	2150	2026	2896	2904	171	841	542	834	7167	7998

36. VÄSTÖ SIVILISKÄADYN JA SUKUPUOLEN MUKAAN LÄÄNEITTÄIN JA KUNNITTAIN 31.12.1994 (JATK.)
 FOLKÄKÄND EFTER CIVILTÄND OCH KÖN LÄNSVIS OCH KOMMUNVIS 31.12.1994 (FORTS.)
 MARITAL STATUS OF THE POPULATION BY SEX, PROVINCE AND MUNICIPALITY AT END-1994 (CONT.)

ALUE OMRÅDE AREA	NAIMATTOMAT - OGIFTA - SINGLE				NAIMISSA GIFTA MARRIED		LESKET ÄNKL. OCH ÄNKOR WIDOWED		ERONNEET FRÅNSKILDA DIVORCED		YHTEENSÄ TOTALT TOTAL	
	IKÄ - ÅLDER - AGE											
	O-14	15-	M	N	M	N	M	N	M	N	M	N
LOUVISA-LOVISA	637	641	1294	960	1539	1556	98	523	294	394	3862	4074
ORIMATTILA	1485	1402	1969	1596	2914	2903	162	844	472	535	7002	7280
PORVOO-BORGÅ	1985	1877	3018	2903	3936	3966	235	1264	713	1064	9887	11074
TAMMISAARI-EKENÄS	1322	1283	2172	1918	2995	2982	211	956	384	516	7084	7655
VANTAA-VANDA	17737	16959	23191	20979	32638	32905	969	4696	6045	8257	80580	83796
ARTJÄRVI-ARTSJÖ	143	140	296	163	354	348	24	141	40	45	857	837
ASKOLA	487	469	616	441	923	911	48	206	113	105	2187	2132
INKOO-INGÅ	527	478	652	450	1048	1040	50	268	166	156	2443	2392
KARJALOEJA-KARISLÖJO	135	125	155	141	297	290	17	109	47	45	651	710
KIRKKONUMMI-KYRKSLÄTT	3258	3023	3670	2902	5735	5735	165	678	863	1017	13691	13355
LAPINJÄRVI-LAPPTRÄSK	313	263	468	323	711	690	48	249	89	84	1629	1609
LILJENDAL	179	127	170	174	327	326	12	117	36	36	724	780
LOEJAN KUNTA												
LOJO KOMMUN	2033	1978	2631	1914	4006	3998	156	702	686	669	9512	9261
MYRSKYLÄ-MÖRSKOM	203	201	283	219	431	429	37	136	50	62	1004	1047
MÄNTSÄLA	1883	1689	1985	1629	3243	3242	119	704	527	546	7757	7810
NUMMI-PUSULA	525	550	854	620	1238	1230	78	359	180	157	2875	2916
NURMIJÄRVI	3610	3385	3667	2979	6541	6532	226	1021	910	1050	14954	14967
PERNAJA-PERNÄ	391	348	565	376	823	807	56	248	89	101	1924	1880
POEJA-POJO	512	431	715	532	1043	1043	77	347	165	174	2512	2527
PORNAINEN-BORGNÄS	528	462	453	314	789	778	33	159	91	86	1894	1799
PORVOON MLK-BORGÅ LK	2425	2281	3244	2386	4599	4561	200	819	792	782	11260	10829
FUKKILA	184	212	289	193	358	354	25	153	63	51	919	963
RUOTSINPYHTÄÄ												
STRÖMPORS	304	292	482	331	709	700	58	187	110	100	1663	1610
SAMMATTI	113	116	172	154	262	253	19	84	41	36	607	643
SIPPO-SIBBO	1625	1601	1883	1610	3468	3467	140	684	415	435	7531	7797
SIUNTIO-SJUNDEÅ	487	469	645	449	943	939	32	158	149	130	2256	2145
TUUSULA-TUSBY	3382	3176	3700	2855	6176	6176	211	936	975	1090	14444	14233
VIERTI	2589	2602	2941	2426	4742	4747	177	900	754	838	11203	11513
TURUN-PORIN LÄÄNI ÅBO-BJÖRNEBORGS LÄN												
TURKU-ÅBO	12709	12188	23786	24408	30491	30767	1894	9736	6582	9809	75462	86908
HARJAVALTA	744	681	1147	982	1824	1826	77	519	261	371	4053	4379
HUITTINEN	869	851	1395	1140	1943	1955	111	601	247	327	4565	4874
KAARINA-S:T KARINS	2041	1933	2376	1993	4212	4248	142	662	569	781	9340	9617
KANKAANPÄÄ	1367	1257	2024	1715	2737	2755	152	763	326	414	6606	6904
KOKEMÄKI-KUMO	858	769	1309	1020	1995	1999	136	692	236	252	4534	4732
LAITILA	928	809	1391	1090	1916	1908	101	540	233	253	4569	4600
LOIMAA	595	639	941	1014	1434	1455	99	514	190	300	3259	3922
NAANTALI-NÄBENDAL	1278	1224	1552	1419	2581	2610	94	481	445	592	5950	6326
PARAINEN-PARGAS	1185	1141	1616	1265	2615	2625	155	764	351	413	5922	6208
PORI-BJÖRNEBORG	6609	6526	10232	9138	15960	16009	810	4353	2955	3969	36566	39995
RAISIO-RESO	2234	2180	2932	2496	4685	4690	157	861	830	1023	10838	11250
RAUMA-RAUMO	3433	3319	5482	4521	8051	8079	404	1959	1256	1713	18626	19591
SALO	1855	1848	3297	3137	4385	4425	263	1365	742	1137	10542	11912
SOMERO	861	844	1535	1093	2121	2101	142	745	228	262	4887	5045
UUSIKAUPUNKI-NYSTAD	1761	1651	2723	2147	3647	3643	199	870	528	703	8858	9014
VAMMALA	1497	1359	2177	1857	3384	3393	194	1005	402	522	7654	8136
ALASTARO	289	288	513	373	693	685	62	240	71	77	1628	1663
ASKAINEN-VILLNÄS	83	87	122	80	216	214	13	67	24	18	458	466
AURA	367	389	437	333	683	687	40	169	89	86	1616	1664
DRAGSFJÄRD	276	264	586	386	843	839	68	383	97	70	1870	1942
EURA	943	839	1310	1092	2112	2098	145	643	250	260	4760	4932
EURAJOKI	620	631	812	625	1415	1406	59	367	121	139	3027	3168
HALIKKO	874	790	1165	1013	1827	1806	124	461	220	260	4210	4330
HONKAJOKI	225	205	385	218	499	498	50	180	42	31	1201	1132
HOUTSKARI-HOUTSKÄR	55	54	128	88	155	139	18	60	12	8	368	349
INIÖ	18	20	48	27	55	49	4	24	4	3	129	123
JÄMIJÄRVI	227	208	362	227	539	529	45	198	51	31	1224	1193
KARINAINEN	287	233	313	230	524	519	31	163	56	59	1211	1204
KARVIA	263	253	650	341	707	704	44	236	45	54	1709	1588
KEMIÖ-KIMITO	348	298	472	342	750	747	61	270	67	82	1698	1739
KIIKALA	161	161	319	231	412	407	41	130	60	46	993	975
KIIKONEN	122	129	172	142	309	306	26	115	26	28	655	720
KISKO	160	160	282	191	447	435	43	167	65	48	997	1001
KIUKAINEN	356	303	552	413	845	841	50	260	90	91	1893	1908
KODISJOKI	47	61	88	63	121	120	7	29	16	11	279	284
KORPOO-KORPO	112	112	135	102	237	223	18	75	37	29	539	541
KOSKI TL	215	216	453	354	554	550	43	210	56	61	1321	1391
KULLAA	167	141	249	175	398	397	31	106	40	25	885	844
KUSTAVI-GUSTAVS	71	76	161	123	223	222	18	111	37	32	510	564
KUUSJOKI	174	160	283	215	394	390	23	127	54	34	928	926
KÖYLÖ-KJULO	274	255	459	334	725	729	46	231	73	57	1577	1606
LAPPI	342	347	464	390	751	747	34	197	82	79	1673	1760
LAVIA	242	215	369	284	575	572	50	204	55	64	1291	1339
LEMU	145	163	180	132	314	313	17	50	37	33	693	691
LIEVO	1481	1368	1519	1219	2975	2978	98	491	307	347	6380	6403
LOIMAN KUNTA-LOIMAA KOMMUN	620	577	970	641	1400	1398	78	390	134	140	3202	3146
LUVIA	332	344	494	352	766	760	33	185	77	81	1702	1722
MARTTILA	201	195	365	249	457	468	36	157	52	54	1111	1123
MASKU	606	561	607	492	1201	1205	29	179	104	130	2547	2567

36. VÄESTÖ SIVILISÄÄDYKSEN JA SUKUPUOLEN MUKAAN LÄÄNEITTÄIN JA KUNNITTAIN 31.12.1994 (JATK.)
 FOLKÄMNGD EFTER CIVILSTÄND OCH KÖN LÄNSVIS OCH KOMMUNVIS 31.12.1994 (FORTS.)
 MARITAL STATUS OF THE POPULATION BY SEX, PROVINCE AND MUNICIPALITY AT END-1994 (CONT.)

ALUE OMRÅDE AREA	NAINATTOMAT - OGIFTA - SINGLE				NAINISSA GIFTA MARRIED		LESKET ÄNKL. OCH ÄNKOR WIDOWED		ERONNEET FRÄNSKILDA DIVORCED		YHTEENSÄ TOTALT TOTAL	
	IKÄ - ÅLDER - AGE											
	0-14		15-									
	M	N	M	N	M	N	M	N	M	N	M	N
MELLILÄ	112	99	204	130	299	297	30	96	28	33	673	655
MERIKARVIA	408	378	621	386	872	861	61	338	111	98	2073	2061
MERIMASKU	148	147	140	112	309	307	14	37	38	27	649	630
MIEHOINEN	193	183	219	162	395	393	19	95	29	32	855	865
MUURLA	129	149	181	142	318	314	21	77	38	29	687	711
MYNÄMÄKI	607	564	831	669	1343	1338	73	385	168	195	3022	3151
NAKKILA	620	591	841	625	1417	1418	64	365	158	179	3100	3178
NAUVO-NAGU	118	130	230	188	293	292	25	110	44	37	710	757
NOORMARKKU-NORRMARK	701	644	798	589	1498	1505	57	312	140	181	3194	3231
NOUSIAINEN	485	423	542	375	920	917	31	180	100	103	2078	1998
ORIPÄÄ	120	109	212	171	293	287	18	104	44	41	687	712
PAIMIO-PENAR	1123	1018	1285	1100	2089	2098	105	425	235	332	4837	4973
PERNIÖ-BJÄRNÄ	588	580	883	673	1430	1425	83	427	151	138	3135	3243
PERTTELI	398	359	535	374	809	801	34	196	89	91	1865	1821
PIIKKIÖ-PIKIS	698	657	764	620	1464	1460	70	285	179	185	3175	3207
POMARUKU-PÄMARK	264	266	409	264	638	626	52	189	68	62	1431	1407
PUNKALAIIDUN	299	323	677	442	843	841	67	333	95	81	1981	2020
PYHÄRANTA	247	233	349	249	547	542	27	124	54	44	1224	1192
PÖYTÄ	379	390	565	374	788	777	42	257	101	91	1875	1889
RUSKO	395	352	306	282	745	743	21	96	73	76	1540	1549
RYMÄTTYLÄ-RIMITO	180	190	264	178	419	413	34	116	59	54	956	951
SAUVO-SAGU	314	252	352	277	665	646	37	204	68	50	1436	1429
SIIKAINEN	184	172	382	216	485	477	43	174	65	33	1159	1072
SUODENNIEMI	147	116	217	151	338	338	34	129	30	22	766	756
SUOMUSJÄRVI	118	106	209	144	267	269	20	99	44	44	658	662
SÄKYLÄ	517	530	694	623	1158	1156	52	285	128	182	2549	2776
SÄRKISALO-FINBY	70	60	107	71	194	192	24	75	18	16	413	414
TAIVASSALO-TÖVSALA	183	174	222	181	433	434	29	145	42	43	909	977
TARVASJOKI	182	208	255	184	425	424	21	115	41	45	924	976
ULVILA-ULVSBY	1362	1271	1576	1273	2979	2980	92	482	353	416	6362	6422
VARTO	225	218	201	151	423	427	18	55	26	28	893	879
VAMPULA	150	132	315	200	427	412	34	143	40	38	966	925
VERMAA	240	246	336	262	590	592	50	225	52	67	1268	1392
VELKUA	29	24	28	23	55	52	5	11	4	4	121	114
VÄSTANFJÄRD	77	72	127	95	201	194	19	64	14	22	438	447
YLÄNE	218	197	327	223	512	504	37	217	60	40	1154	1181
ÄETSÄ	538	483	711	563	1206	1202	56	332	143	150	2654	2730
HÄMEEN LÄÄNI												
TAVASTERUS LÄN												
HÄMEENLINNA-TAVASTEUS	4060	3739	5898	6038	8882	8958	436	2634	1606	2313	20882	23682
FORSSA	1728	1625	2961	2571	3829	3838	241	1249	686	971	9445	10254
IKKALINEN	771	727	1146	913	1755	1745	101	576	202	228	3975	4189
LAHTI	8081	7822	13546	13371	17727	17887	918	5483	4079	5792	44351	50355
MÄNTTÄ	635	646	1041	853	1580	1588	70	432	193	261	3519	3780
NOKIA	2676	2513	3524	2850	5544	5572	255	1316	890	1178	12889	13429
ORIVESI	867	856	1278	1035	1865	1860	124	642	271	341	4405	4734
PARKANO	790	776	1282	887	1774	1769	99	579	174	191	4119	4202
RIIHIMÄKI	2349	2391	3615	3188	4992	4990	295	1542	1041	1351	12292	13462
TAMPERE-TAMMERFORS	14967	14418	25903	26237	34382	34556	1773	9762	7090	10163	84115	95136
TOIJALA	733	748	1139	946	1659	1673	97	542	285	365	3913	4274
VALKEAKOSKI	1789	1703	3119	2379	4541	4532	239	1284	736	928	10424	10826
VIERAT-VIRDOIS	760	767	1414	1005	1942	1935	110	666	188	215	4414	4588
ASINKALA	775	808	1303	873	1879	1873	107	534	267	342	4331	4430
HATTULA	963	972	1205	925	2016	2002	100	445	247	259	4531	4603
HAURO	346	350	629	419	869	859	81	285	118	106	2043	2019
HAUSJÄRVI	910	857	1138	771	1726	1711	91	460	233	232	4098	4031
HOLLOLA	2255	2225	2614	2099	4406	4392	136	775	622	740	10033	10231
HUNPPILA	244	218	440	307	586	585	28	176	51	55	1349	1341
HÄMEENKYRÖ-TAVASTKYRO	938	886	1431	1047	2041	2036	121	651	258	267	4789	4887
JANAKKALA	1436	1448	2171	1596	3335	3339	155	914	543	572	7640	7869
JOKIOINEN	583	576	738	606	1241	1236	61	284	136	149	2759	2851
JUUPAJOKI	258	265	368	233	536	531	23	167	55	55	1240	1251
KALVOLA	355	319	440	306	777	772	46	241	109	113	1727	1751
KANGASALA	2362	2236	2756	2389	4716	4716	202	942	572	782	10608	11065
KIEHTÖ	255	255	409	255	600	599	37	180	41	35	1342	1324
KOSKI HL	252	234	329	244	487	482	35	159	73	64	1176	1183
KURMALAHTI	127	92	179	121	249	242	24	89	24	21	603	565
KUOREVESI	299	276	483	270	671	671	48	200	75	81	1576	1498
KURU	282	271	496	259	634	633	47	222	70	74	1529	1459
KYLMÄKOSKI	281	256	413	282	572	569	30	135	73	46	1369	1288
KÄRKÖLÄ	563	548	825	539	1074	1070	57	315	152	196	2671	2668
LAMMI	559	502	838	673	1232	1230	88	438	142	171	2859	3014
LEMPÄLÄ	1795	1675	1918	1506	3306	3306	135	720	423	488	7577	7695
LOFFI	806	700	1092	710	1670	1659	99	458	201	193	3668	3720
LUOPIOINEN	200	203	412	271	542	539	40	215	66	58	1260	1286
LÄNGELMÄKI	135	145	293	189	419	416	34	173	51	32	932	955
MOUHJÄRVI	262	298	462	273	621	613	47	189	56	62	1448	1435
NASTOLA	1602	1545	2170	1569	3138	3124	132	622	534	625	7576	7485
PADASJOKI	380	375	664	442	896	888	61	316	109	122	2110	2143
PIIRKKALA	1286	1242	1450	1154	2637	2657	84	425	314	442	5771	5920
PÄLKÄNE	413	360	582	501	857	860	50	287	121	129	2023	2137
RENKO	210	232	395	253	486	479	38	155	88	68	1217	1187
RUGVESI	491	479	950	695	1229	1233	81	486	163	138	2914	3031
SABALAHTEI	258	207	313	242	472	472	22	124	54	51	1119	1096

36. VÄSTÖ SIVIILISÄÄDYN JA SUKUPUOLEN MUKAAN LÄÄNEITTÄIN JA KUNNITTAIN 31.12.1994 (JATK.)
 FOLKSTÄND EFTER CIVILSTÄND OCH KÖN LÄNSVIS OCH KOMMUNVIS 31.12.1994 (PORTS.)
 MARITAL STATUS OF THE POPULATION BY SEX, PROVINCE AND MUNICIPALITY AT END-1994 (CONT.)

ALUE OMRÅDE AREA	NAIMATTOMAT - OGIFTA - SINGLE				NAIMISISSA GIFTA MARRIED		LESKET ÄNKL. OCH ÄNKOR WIDOWED		ERONNEET FRÅNSKILDA DIVORCED		YHTEENSÄ TOTALT TOTAL	
	IKÄ - ÅLDER - AGE				M	N	M	N	M	N	M	N
	0-14		15-									
	M	N	M	N								
TAMMELA	591	611	901	577	1377	1362	74	392	135	127	3078	3069
TUULOS	139	151	225	172	334	328	33	104	46	42	777	797
URJALA	491	483	953	642	1264	1252	109	460	146	161	2963	2998
VESILÄHTY	325	328	513	314	677	673	59	199	85	73	1659	1587
VIIALA	530	476	715	528	1089	1087	65	315	160	229	2559	2635
VILJAKKALA	188	185	285	200	449	448	23	131	55	39	1000	1003
VILPPULA	560	499	907	644	1339	1336	86	441	164	174	3056	3094
YLÖJÄRVI	2274	2209	2454	1905	4195	4201	133	659	538	673	9594	9647
YPÄJÄ	260	226	438	295	563	558	49	203	78	72	1388	1354
KYMEN LÄÄNI												
KYMMENE LÄN												
KOUVOLA	2673	2696	4464	4157	6430	6466	300	1934	1290	1823	15157	17076
ANJALANKOSKI	1746	1551	2786	1785	3948	3936	252	1254	572	665	9304	9191
BAMINA-FREDRIKSHAMN	800	790	1446	1181	2104	2107	123	683	393	520	4866	5281
INATRA	2669	2506	4856	3525	6645	6652	345	2313	1191	1600	15706	16596
KOTKA	4553	4469	8298	6300	11209	11247	769	3677	2460	3105	27289	28798
KUUSANKOSKI	1953	1789	2990	2320	4545	4547	262	1342	802	1030	10552	11028
LAPPEENRANTA	5056	4885	8469	7039	11244	11256	557	3334	1939	2633	27265	29147
VILJMANSTRANT	896	867	1174	814	1895	1888	95	511	217	238	4277	4318
ELIMÄKI	724	686	1148	855	1584	1577	110	557	234	240	3800	3915
IITTI	175	166	307	171	452	439	31	173	71	61	1036	1010
JAALA	1123	1058	1700	1235	2540	2537	99	653	380	389	5842	5872
JOUTSENO	347	303	515	293	678	680	37	197	84	71	1661	1544
LEMI	480	426	907	548	1145	1139	91	457	135	170	2758	2740
MIEHINKÄLÄ	226	200	463	254	602	602	42	247	56	51	1389	1354
PARIKKALA	382	393	793	556	1047	1048	91	478	117	138	2430	2613
PYHTÄÄ-PYTTIS	543	513	696	519	1259	1254	75	315	148	160	2721	2761
RAUTJÄRVI	421	435	806	508	1153	1146	70	427	126	129	2576	2645
RUOKOLAHTI	580	535	990	590	1458	1439	87	457	175	161	3290	3182
SAARI	145	138	332	150	364	358	30	165	23	24	894	835
SAVITAIPALE	390	374	807	488	958	949	67	393	110	105	2332	2309
SUOMENNIEMI	66	61	179	98	188	181	17	96	27	24	477	460
TAIPALSAARI	532	499	648	455	1082	1076	49	201	116	105	2427	2336
UUKUNIEMI	62	49	102	58	123	122	10	62	18	17	315	308
VALKEALA	1211	1127	1694	1112	2508	2499	123	611	321	298	5857	5647
VEIKOLAHTI	1171	1112	1750	1192	2849	2844	164	661	329	370	6263	6179
VIROLAHTI	351	312	643	477	904	886	56	313	78	88	2032	2076
YLÄMAA	140	135	290	148	366	359	32	143	32	29	860	814
MIKKELIN LÄÄNI												
S:T MICHEL'S LÄN												
MINKELI-S:T MICHEL	2868	2757	4798	4925	6012	6069	286	1970	1211	1685	15175	17406
HEINOLA	1372	1290	2413	2113	3054	3076	182	976	621	857	7642	8312
PIEKSAMÄKI	1167	1150	1871	1729	2768	2774	143	981	482	609	6431	7243
SAVONLINNA-NYSLOTT	2647	2470	4131	3666	5832	5876	306	1906	788	1088	13704	15006
ANTTOLA	197	174	279	198	420	423	20	129	57	44	973	968
ENONKOSKI	197	214	356	243	417	417	26	177	60	35	1056	1086
HARTOLA	376	359	701	426	833	821	67	379	111	104	2088	2089
HAUKIUVORI	221	220	446	288	582	579	29	225	68	61	1346	1373
HEINOLAN MLK	591	627	926	637	1344	1346	59	298	184	164	3104	3072
HEINOLA LK	436	408	886	498	1043	1041	81	450	144	134	2590	2531
HEINÄVESI	206	207	515	274	573	558	48	275	81	73	1423	1387
HIRVENSALMI	610	629	947	623	1316	1306	79	444	173	179	3125	3181
JOROINEN	685	693	1410	923	1738	1731	99	662	172	162	4104	4171
JUVA	160	171	273	152	402	398	20	118	47	33	902	872
JÄPPILÄ	165	158	287	164	371	371	28	134	56	30	907	857
KANGASLAMPPI	683	581	1214	788	1426	1428	93	581	171	169	3587	3547
KANGASNIEMI	600	681	1001	644	1410	1397	89	449	145	136	3245	3307
KERIMÄKI	1322	1143	1803	1147	2634	2616	122	550	304	310	6185	5766
MINKELIN MLK	644	575	1317	869	1468	1457	116	575	256	273	3801	3749
S:T MICHEL'S LK	171	192	415	232	471	475	45	236	64	53	1166	1188
NÄNTYHARJU	751	779	900	602	1541	1544	67	341	153	150	3412	3416
PIEKSAMÄEN MLK	409	377	763	486	971	970	54	313	117	112	2314	2258
PIEKSAMÄKI LK	292	288	555	301	679	681	47	313	86	74	1659	1657
PUNKAHARJU	436	421	834	503	1052	1048	66	418	97	95	2485	2485
PUMALA	456	443	908	567	1067	1065	60	357	163	171	2654	2603
RANTASALMI	143	131	291	134	310	308	22	130	33	31	799	734
RISTIINA	310	292	602	386	825	816	43	350	88	76	1868	1920
SAVONRANTA	473	437	829	555	1140	1130	90	451	149	176	2681	2749
SULKAVA	99	92	232	130	280	275	27	126	34	28	672	651
SYSMÄ	473	437	829	555	1140	1130	90	451	149	176	2681	2749
VIRTASALMI	99	92	232	130	280	275	27	126	34	28	672	651
POHJOIS-KARJALAN LÄÄNI												
NORRA KARELENS LÄN												
JOENSUU	4773	4530	7420	7334	9387	9469	403	2770	1706	2318	23689	26421
KITEE	1128	987	1780	1191	2341	2349	133	718	238	303	5620	5548
LIEKSA	1572	1427	2798	1657	3444	3442	194	1326	531	558	8539	8410
NURMES	988	1021	1818	1279	2050	2060	125	761	320	372	5301	5493
OUTOKUMPU	821	881	1328	921	1802	1812	86	762	288	290	4325	4666

36. VÄESTÖ SIVILISÄÄDYN JA SUKUPUOLEN MUKAAN LÄÄNEITTÄIN JA KUNNITTAIN 31.12.1994 (JATK.)
 FOLKÄNGD EFTER CIVILSTÄND OCH KÖN LÄNSVIS OCH KOMMUNVIS 31.12.1994 (FORTS.)
 MARITAL STATUS OF THE POPULATION BY SEX, PROVINCE AND MUNICIPALITY AT END-1994 (CONT.)

ALUE OMRÅDE AREA	NAIMATTOMAT - OGIFTA - SINGLE				NAIMISSA GIFTA MARRIED		LESKET ÄNKL. OCH ANKOR WIDOWED		ERONNEET FRÅNSKILDA DIVORCED		YHTEENSÄ TOTALT TOTAL	
	IKÄ - ÅLDER - AGE											
	0-14		15-		M	N	M	N	M	N	M	N
END	727	660	1356	722	1558	1562	85	566	201	202	3927	3712
ILOMANTSI	730	712	1331	741	1615	1600	109	669	190	210	3975	3932
JUUKA	669	610	1309	736	1397	1388	111	596	185	148	3671	3478
KESÄLAHTI	314	302	476	316	647	641	49	236	79	71	1565	1566
KIITTELYSVAARA	332	344	447	230	573	562	21	146	65	68	1438	1350
KONTIOLAHTI	1334	1284	1511	986	2259	2255	84	508	282	265	5470	5298
LIPERI	1238	1222	1758	1134	2428	2420	138	674	316	328	5878	5778
POLVIJÄRVI	600	507	1011	541	1155	1148	72	491	149	145	2987	2832
PYHÄSELKÄ	906	881	1010	654	1452	1455	57	313	178	160	3603	3463
RÄÄKKYLÄ	310	261	576	329	713	703	58	287	97	86	1754	1666
TOHMAJÄRVI	600	537	891	538	1181	1174	76	424	141	145	2889	2818
TUUSPOVAARA	240	213	466	250	530	521	38	248	71	71	1345	1303
VALTIMO	333	357	573	317	692	680	43	289	82	72	1723	1715
VÄRTSILÄ	76	75	121	66	160	157	11	74	15	14	383	386
KUOPION LÄÄNI												
KUOPIO LÄN												
KUOPIO	8018	7896	11880	12180	16239	16371	654	4230	2753	3734	39544	44411
IISALMI	2405	2188	3802	3015	4727	4731	242	1454	687	866	11863	12254
KIURUVESI	1095	1103	1816	1221	2258	2251	148	838	271	287	5588	5700
SUONENJOKI	782	747	1340	988	1763	1765	119	630	256	273	4260	4403
VARKAUS	2237	2153	3519	2714	4883	4904	250	1509	932	1108	11821	12388
JUANKOSKI	582	541	1015	656	1372	1363	74	492	160	137	3203	3189
KAAVI	368	352	650	377	887	877	47	354	125	109	2077	2069
KARITULA	394	378	529	299	739	730	42	229	97	82	1801	1718
KRITELE	310	333	571	306	649	647	33	252	73	76	1636	1614
LAPINLAHTI	859	789	1277	797	1630	1621	88	601	197	205	4051	4013
LEPPÄVIRTA	1148	1120	1764	1143	2431	2425	156	814	318	330	5817	5832
NAANINKA	352	414	665	385	846	837	60	346	99	74	2022	2056
NILSIÄ	685	642	1238	747	1535	1526	112	548	174	181	3744	3644
PIELAVESI	601	575	1184	616	1329	1309	101	537	142	127	3357	3164
RAUTALAMPI	350	373	714	435	892	886	53	332	125	106	2134	2132
RAUTAVAARA	274	265	525	237	582	582	43	203	51	64	1475	1351
SIIILIJÄRVI	2363	2279	2558	2001	4130	4132	116	682	488	561	9655	9655
SONKAJÄRVI	537	505	1050	563	1202	1201	71	444	135	103	2995	2816
TERVO	197	218	361	208	428	427	30	174	57	53	1073	1080
TUUSNIEMI	331	286	604	297	711	704	56	332	101	84	1803	1703
VARPAISJÄRVI	342	304	634	294	709	706	46	283	75	84	1806	1671
VEHMERLÄMMI	209	205	386	221	502	497	29	190	41	42	1167	1155
VESANTO	268	237	536	322	653	651	39	297	84	64	1580	1571
VIEREMÄ	491	438	843	464	970	968	60	343	86	76	2450	2289
KESKI-SUOMEN LÄÄNI												
MELLERSTA FINLANDS LÄN												
JYVÄSKYLÄ	6842	6659	10722	10905	13592	13697	625	3607	2615	3819	34396	38687
JÄMSÄ	1239	1173	2020	1526	2719	2718	110	780	379	441	6467	6638
JÄMSÄNKOSKI	790	735	1222	863	1641	1651	99	464	265	309	4017	4022
KEURUU	1171	1100	1863	1395	2574	2581	172	841	369	402	6149	6319
SAARIJÄRVI	1081	1089	1689	1143	2238	2231	126	704	245	282	5379	5449
SUOLAHTI	579	549	928	757	1150	1156	53	340	231	260	2941	3062
ÄÄNEKOSKI	1381	1311	2181	1578	2741	2756	124	725	434	530	6861	6900
HANKASALMI	555	559	1023	623	1195	1191	74	538	153	139	3000	3050
JOUTSA	409	383	752	490	917	910	70	367	153	135	2301	2285
JYVÄSKYLÄN MLK												
JYVÄSKYLÄ LK	3292	3192	4123	3119	6518	6521	239	1177	887	1131	15059	15140
KANNONKOSKI	188	150	331	176	390	385	25	168	34	35	968	914
KARSTULA	551	514	880	564	1153	1147	70	417	97	124	2751	2766
KINNULA	292	261	442	237	413	414	23	143	41	36	1211	1091
KIVIJÄRVI	225	197	310	166	366	371	25	120	32	28	958	882
KORNEVESI	310	272	593	325	735	730	42	261	83	67	1763	1655
KORPILAHTI	532	502	793	520	1039	1039	80	375	153	156	2597	2592
KUENOINEN	268	202	499	333	703	693	74	296	113	104	1657	1628
KYYJÄRVI	201	216	326	187	404	400	17	146	32	37	980	986
LAUKAA	1894	1829	2451	1747	3265	3275	159	826	427	467	8196	8144
LEIVONMÄKI	124	123	221	122	273	267	22	113	38	38	678	663
LUBANKA	68	74	216	99	233	224	22	101	17	16	556	514
MULTIA	198	166	446	194	474	467	39	175	58	54	1215	1056
MURAME	885	831	907	742	1541	1543	46	239	193	230	3572	3585
PETÄJÄVESI	355	339	654	413	754	748	52	281	111	81	1926	1862
PIRTIPUDAS	540	522	951	621	1093	1086	84	402	143	151	2811	2782
PYLKÖNMÄKI	112	134	210	91	256	253	24	116	34	22	636	616
SUMIAINEN	137	128	222	114	305	301	17	105	40	29	721	677
TOIVAKKA	257	240	387	251	494	488	31	180	71	61	1240	1220
UURAINEN	345	318	476	289	657	650	33	191	62	57	1573	1505
VIITASAARI	820	745	1435	884	1682	1672	116	622	232	239	4285	4162
VAASAN LÄÄNI - VASA LÄN												
VAASA-VASA	5164	4745	8115	7473	11000	11055	564	2814	1699	2460	26542	28547
ALAJÄRVI	1148	1143	1363	982	2059	2054	113	600	100	120	4783	4899
ALAVUS-ALAVO	1133	1041	1460	1082	2260	2269	143	641	184	215	5180	5248
KANNUS	781	732	880	654	1309	1309	68	354	96	108	3134	3157
KASKINEN-KASKÖ	154	159	242	163	359	354	23	89	52	56	830	821

36. VÄSTÖ SIVILISÄADYN JA SUKUPOLEN MUKAAN LÄÄNEITTÄIN JA KUNNITTAIN 31.12.1994 (JATK.)
 FOLKÄNGD EFTER CIVILSTÄND OCH KÖN LÄNSVIS OCH KOMMUNVIS 31.12.1994 (FORTS.)
 MARITAL STATUS OF THE POPULATION BY SEX, PROVINCE AND MUNICIPALITY AT END-1994 (CONT.)

ALUE OMRÅDE AREA	NAIMATTOMAT - OCIFTA - SINGLE				NAIMISSISSA GIFTA MARRIED		LESKET ÄNKL. OCH ÄNKOR WIDOWED		ERONNEET FRÅNSKILDA DIVORCED		YHTEENSÄ TOTALT TOTAL	
	IKÄ - ÅLDER - AGE											
	0-14		15-		M	N	M	N	M	N	M	N
KAUHAVA	869	843	1170	900	1870	1877	94	557	160	233	4163	4410
KOKKOLA-KARLEBY	3543	3616	4967	4253	7616	7646	315	1641	860	1135	17301	18291
KRISTIIKANKAUPUNKI												
KRISTINESTAT	808	725	1249	979	1943	1927	134	550	165	184	4299	4365
KURIKKA	1160	1080	1520	1172	2457	2454	144	679	238	292	5519	5677
LAPUA-LAPPO	1498	1341	2021	1650	3231	3219	207	889	246	278	7203	7377
NÄRPÖ-NÄRPES	893	804	1611	1173	2347	2351	192	652	123	150	5166	5130
PIETARSAARI-JAKOBSTAT	1888	1839	2728	2314	4412	4429	200	1137	404	557	9632	10276
SEINÄJOKI	2803	2744	3835	4062	5921	5972	229	1267	860	1279	13648	15324
UUSIKAARLEPYÄ												
NYKARLEBY	825	712	1044	759	1772	1771	110	504	87	83	3838	3829
ÄHTÄRI	810	756	1084	767	1678	1679	106	463	151	187	3829	3852
ALAHÄRMÄ												
EVIJÄRVI	609	521	747	533	1188	1198	71	345	80	91	2695	2688
HALSUA	361	331	512	344	727	727	35	219	41	34	1676	1655
HIMANKA	191	165	281	152	345	346	17	110	18	18	852	791
ILMAJOKI	361	391	526	350	734	737	33	168	44	48	1698	1694
ISOJOKI-STORÅ	1330	1223	1650	1162	2714	2699	158	719	198	224	6050	6027
ISOKYRÖ-STORKYRO	230	233	489	302	614	606	66	245	56	52	1455	1438
JALASJÄRVI	505	495	772	584	1172	1160	71	377	102	114	2622	2730
JURVA	965	917	1495	1059	2059	2063	139	667	203	194	4861	4900
KARIJOKI-BÖTOM	490	482	773	508	1172	1172	88	313	97	115	2620	2590
KAURAJOKI	186	168	280	193	427	428	39	165	29	37	961	991
KAUSTINEN-KAUSTBY	1605	1453	2535	1751	3092	3084	204	976	384	458	7820	7722
KORSNÄS	567	511	635	501	980	980	41	227	61	63	2284	2282
KORTESJÄRVI	189	195	327	239	561	562	39	148	17	28	1133	1172
KRUUNUPYÄ-KRONOBY	293	268	356	255	646	637	44	213	32	38	1371	1411
KUORTANE	758	711	965	686	1638	1634	91	474	50	50	3502	3555
KÄLVIA	486	457	700	481	1110	1102	73	340	67	61	2436	2441
LAIHIA	583	518	617	477	1053	1052	35	213	43	67	2331	2327
LAPPAJÄRVI	847	779	1058	759	1641	1643	86	459	169	186	3801	3826
LEHTINÄKI	444	458	657	505	972	967	61	273	46	59	2180	2262
LESTIJÄRVI	231	213	331	207	520	516	46	175	33	31	1161	1142
LOHTAJA	126	135	195	101	219	216	11	75	19	16	570	543
LUOTO-LARSMO	377	362	419	293	694	692	33	159	38	30	1561	1536
MAALANTI-MALAX	632	611	494	371	802	802	23	146	15	11	1966	1941
MAKSAMA-MAXMO	526	537	943	675	1261	1264	84	405	89	94	2903	2975
MUSTASAARI-KORSBOLM	124	126	156	121	260	259	17	76	14	10	571	592
MURMO	1783	1699	2152	1632	3747	3761	182	742	267	329	8131	8163
ORAVAINEN-ORAVAIS	1239	1217	1241	1011	2226	2232	63	369	180	207	4949	5036
PEDERSÖREN KUNTA	280	211	340	237	553	545	48	170	38	34	1259	1197
PEDERSÖRE	1374	1322	1223	888	2331	2332	105	464	72	69	5105	5075
PERHO	509	481	458	336	667	665	35	179	49	35	1718	1696
PERÄSEINÄJOKI												
SOINI	412	382	611	385	887	883	72	288	79	81	2061	2019
TEUVA-ÖSTERMARK	324	333	418	239	650	643	51	236	42	34	1485	1485
TOHOLAMPI	705	668	995	764	1620	1621	106	461	122	145	3548	3659
TÖYSÄ	453	493	603	430	855	855	55	221	55	47	2021	2046
ULLAVA	329	351	477	312	671	663	42	231	65	54	1584	1611
VETELI-VETIL	156	135	194	112	226	224	10	59	3	10	589	540
VIMPELI-VINDALA	472	404	590	429	902	892	34	231	38	65	2036	2021
VÄRKYRÖ-LILLKYRO	383	365	545	394	857	855	40	263	55	48	1880	1925
VÖYRI-VÖRÄ	548	497	694	508	1058	1061	55	290	110	116	2465	2472
YLIHÄRMÄ	368	318	528	416	842	839	65	278	44	56	1847	1907
YLISTARO	350	323	409	369	749	749	43	201	59	64	1610	1706
YLIÄÄRMÄ	567	606	840	623	1278	1282	82	446	101	114	2868	3071
OULUN LÄÄNI												
ULEÄBORG LÄN												
OULU-ULEÄBORG	10758	10241	15960	15611	19981	20098	777	4487	3617	4889	51093	55326
HAAPAJÄRVI	1006	998	1348	905	1650	1648	119	514	164	194	4287	4259
KAJAANI	3752	3793	5436	4633	7264	7279	313	1815	1156	1418	17921	18938
KUUSMO	1259	1168	2195	1331	2572	2555	121	790	272	250	6419	6094
NIVALA	1475	1381	1712	1226	2263	2247	111	616	191	188	5752	5658
OULAINEN	971	962	1260	985	1674	1678	112	462	149	212	4166	4299
PYRÄSÄLMI	754	716	1311	783	1487	1488	87	484	186	197	3825	3668
RAABE-BRAHESTAT	1878	1842	2934	2176	3492	3487	118	711	576	648	8998	8864
YLIVIESKA	1656	1515	1881	1570	2781	2794	101	635	281	322	6700	6836
ALAVIESKA	344	373	517	335	608	608	34	179	41	45	1544	1540
HAAPAVESI	1050	1057	1341	864	1624	1635	89	389	146	171	4250	4116
HAILUOTO-KARLÖ	71	72	182	99	210	208	10	71	32	15	505	465
HAUKIPUDAS	1904	1720	2097	1534	2935	2917	120	562	395	468	7451	7201
HYRYNSÄLMI	400	398	679	400	811	815	54	275	50	58	1994	1946
II	793	748	873	572	1255	1250	83	323	155	155	3159	3048
KALAJOKI	1147	1038	1422	1074	1962	1951	87	492	144	155	4762	4710
KEMPELE	1505	1409	1398	1045	2221	2219	54	250	220	314	5398	5237
KESTILÄ	209	209	333	192	392	388	28	156	34	27	996	972
KIIMINKI	1292	1230	1189	869	1954	1966	36	242	194	215	4665	4522
KUIVANIEHE	239	264	415	222	442	440	36	152	57	58	1189	1136
KUUSAMO	2278	2208	3057	2003	3717	3719	184	867	310	344	9546	9141
KÄRSÄMÄKI	419	426	616	357	692	689	33	221	71	63	1831	1756
LIMINKA	811	760	720	495	1086	1073	33	198	117	128	2767	2654
LUMIJOKI	221	191	267	173	308	304	16	107	38	38	850	813
MERIJÄRVI	201	191	248	126	263	260	19	87	16	21	747	685

36. VÄESTÖ SIVILISÄÄDYN JA SUKUPUOLEN MUKAAN LÄÄNEITTÄIN JA KUNNITTAIN 31.12.1994
 FOLKÄNGD EFTER CIVILSTÄND OCH KÖN LÄNSVIS OCH KOMMUNVIS 31.12.1994
 MARITAL STATUS OF THE POPULATION BY SEX, PROVINCE AND MUNICIPALITY AT END-1994

(JATK.)
 (FORTS.)
 (CONT.)

ALUE OMRÅDE AREA	NAIMATTOMAT - OGIFTA - SINGLE IKÄ - ÅLDER - AGE				NAIMISSA GIFTA MARRIED		LESKET ÄNKL. OCH ANKOR WIDOWED		ERONNEET FRÄNSKILDA DIVORCED		YHTEENSÄ TOTALT TOTAL	
	0-14		15-		M	N	M	N	M	N	M	N
	M	N	M	N								
MUHOS	968	948	1114	750	1585	1585	85	398	182	213	3934	3894
OULUNSALO	1168	1117	862	671	1385	1390	27	143	126	134	3568	3455
PALTAMO	498	439	852	499	934	927	68	348	116	133	2468	2346
PATTIJOKI	852	802	824	557	1307	1316	36	167	119	125	3138	2967
PIIPFOLA	204	186	260	146	285	287	11	101	18	28	778	748
PUDASJÄRVI	1301	1262	2085	1077	2051	2047	120	667	240	233	5797	5286
PULKKILA	212	205	351	186	403	399	22	119	31	49	1019	958
PULANKA	391	402	846	430	891	895	52	290	78	77	2258	2094
PYHÄJOKI	438	423	597	436	795	791	63	215	60	58	1953	1923
PYHÄNTÄ	308	303	344	213	358	360	22	107	37	37	1069	1020
RAPTSILA	267	238	396	246	448	451	34	135	53	51	1198	1121
REISJÄRVI	453	395	595	379	661	664	51	237	51	42	1811	1717
RISTIJÄRVI	188	201	381	216	411	410	29	166	29	37	1038	1030
RUUKKI	645	644	796	518	942	937	58	290	101	109	2542	2498
SIEVI	681	634	685	466	935	928	45	290	64	65	2410	2383
SIIKAJOKI	231	208	228	138	289	288	12	78	31	25	791	737
SOTKAMO	1101	1145	1925	1229	2384	2375	118	737	279	258	5807	5744
SUOMUSSALMI	1187	1137	2286	1323	2454	2447	128	773	244	279	6299	5959
TAIVALKOSKI	714	634	1047	607	1058	1054	55	258	107	94	2981	2647
TEMPE	80	79	112	79	146	145	10	40	13	16	361	359
TYRNÄVÄ	573	571	593	358	768	771	36	185	89	80	2059	1965
UTAJÄRVI	416	350	645	372	688	681	46	254	83	74	1878	1731
VAALA	467	436	713	425	884	874	65	352	124	124	2253	2211
VIEHÄNTI	451	449	592	348	802	800	44	197	77	76	1966	1870
VUOLIJOKI	335	300	455	279	644	636	41	176	74	55	1549	1446
YLI-II	345	392	383	241	475	476	22	134	42	32	1267	1275
YLIKIIHINKI	467	425	645	306	639	635	40	168	57	52	1848	1586
LAPIN LÄÄNI LAPPLANDS LÄN												
ROVANIEMI	3416	3447	5493	5461	6044	6149	238	1551	1272	1824	16463	18432
KEMI	2231	2245	3881	3039	4740	4733	304	1328	1089	1346	12245	12691
KEMIJÄRVI	1179	1110	2014	1451	2366	2364	114	709	330	350	6003	5984
TORNIO-TORNEÅ	2580	2483	3674	2835	4545	4563	213	989	661	731	11673	11601
ENONTIEKIÖ	259	247	470	328	460	445	35	104	58	44	1282	1168
INARI-ENARE	886	791	1551	1032	1330	1312	70	349	281	253	4118	3737
KEMINMAA	1096	1120	1263	993	1950	1950	78	382	280	290	4667	4735
KITTILÄ	564	580	1203	755	1138	1125	70	413	204	176	3179	3049
KOLARI	496	464	860	514	852	851	55	277	106	104	2369	2210
MUONIO	310	280	478	287	563	563	25	129	66	57	1442	1316
PELKOSENNIEMI	147	126	274	164	258	257	15	95	48	22	742	664
PELLO	552	548	869	531	1187	1194	62	339	119	115	2789	2727
POSIO	532	520	1005	533	1062	1067	54	343	101	83	2754	2546
RANUA	798	760	977	590	1012	996	65	256	120	113	2972	2715
ROVANIEMEN MLK ROVANIEMI LK	2654	2509	3306	2229	4408	4366	172	823	666	578	11206	10505
SALLA	505	513	1222	604	1153	1141	101	374	170	142	3151	2774
SAVUKOSKI	169	157	375	175	309	295	16	93	55	41	924	761
SIMO	449	419	663	360	911	909	41	202	103	106	2167	1996
SODANKYLÄ	1120	1132	2038	1289	1990	1973	87	475	309	334	5544	5203
TERVOLA	413	399	703	395	825	816	57	281	116	127	2114	2018
UTSJOKI	176	155	282	212	289	269	15	56	50	49	812	741
YLITORNIO-ÖVERTORNEÅ	600	626	982	672	1240	1246	79	405	146	140	3047	3089
AHVENANMAAN MAAKUNTA LANDSKAPET ÅLAND												
MAARIANHAMINA												
MARIEHAMN	888	866	1855	1812	1803	1846	104	584	287	384	4937	5492
BRÄNDÖ	48	41	89	49	122	119	11	52	11	4	281	265
ECKERÖ	77	83	128	90	166	163	11	58	23	21	405	415
FINSTRÖM	209	234	365	293	452	450	23	120	38	66	1087	1163
FÖGLÖ	55	44	98	61	136	123	13	50	13	10	315	288
GETA	60	46	66	31	105	106	12	29	6	6	249	218
HANMARLAND	116	139	223	138	266	270	16	83	25	23	646	653
JOMALA	369	325	491	396	640	643	19	133	56	78	1575	1575
KUMLINGE	50	32	68	35	96	90	11	41	11	8	236	206
KÖKAR	29	22	59	30	67	63	9	23	10	6	174	144
LENLAND	180	154	185	134	310	306	11	52	26	33	712	679
LUNPARLAND	35	38	56	32	66	64	4	23	8	7	169	164
SALTVIK	164	134	265	173	346	338	14	124	34	35	823	804
SÖTTUNGA	12	13	17	12	28	28	2	8	5	4	64	65
SUND	103	77	162	96	196	194	13	74	16	22	490	463
VÄRDÖ	39	34	70	47	83	82	4	31	6	5	202	199

LIITE 1 – BILAGA 1 – APPENDIX 1

Aluejärjestelyt 1.1.1994

Områdesregleringar 1.1.1994

Administrative rearrangements at 1 Jan. 1994

Mistä Varifrån From where	Mihin Vart To where	Yhteensä Totalt Total	Miehet Män Males	Naiset Kvinnor Women	Kaupungin Städer Urban municipalities	Muut kunnat Övriga kommuner Rural municipalities
Halsua	Kaustinen – Kaustby	1	1	0	–	–
Haukivuori	Kangasniemi	2	1	1	–	–
Mietoinen	Mynämäki	7	4	3	–	–
Mikkelin mlk – St- Michels lk	Hirensalmi	8	5	3	–	–
Pieksämäen mlk – Pieksämäki lk	Kangasniemi	1	0	1	–	–
Punkalaidun	Urjala	3	2	1	–	–
Rääkkylä	Kitee	2	1	1	–	–
Savonlinna – Nyslot	Kerimäki	2	1	1	–2	+2
Vihti – Vihtis	Espoo – Esbo	35	16	19	+36	–36

LIITE 2 – BILAGA 2 – APPENDIX 2

Kunnat seutukaava-alueittain 1994
Kommuner efter regionplaneområden 1994
Municipalities by regional planning area 1994

Helsingin – Helsingfors

Espoo – Esbo
Hanko – Hangö
Helsinki – Helsingfors
Hyvinkää – Hyvinge
Inkoo – Ingå
Järvenpää – Träskända
Karjaa – Karis
Karjalohja – Karislojo
Karkkila – Högfors
Kauniainen – Grankulla
Kerava – Kervo
Kirkkonummi – Kyrkslätt
Lohja – Lojo
Lohjan kunta – Lojo kommun
Mäntsälä
Nummi – Pusula
Nurmijärvi
Pohja – Pojo
Pornainen – Borgnäs
Sammatti
Siuntio – Sjundeå
Tammisaari – Ekenäs
Tuusula – Tusby
Vantaa – Vanda
Vihti – Vichtis

Itä-Uudenmaan – Östra Nylands

Askola
Lapinjärvi – Lappträsk
Liljendal
Loviisa – Lovisa
Myrskylä – Mörskom
Pernaja – Pernå
Porvoo – Borgå
Porvoon mlk – Borgå lk
Pukkila
Ruotsinpyhtää – Strömfors
Sipoo – Sibbo

Varsinais-Suomen – Egentliga Finlands

Alastaro
Askainen – Villnäs
Aura
Dragsfjärd
Halikko
Houtskari – Houtskär
Iniö

Kaarina – S:t Karins
Karinainen
Kemiö – Kimito
Kiikala
Kisko
Korppoo – Korpo
Koski Tl
Kustavi – Gustavs
Kuusjoki
Laitila
Lemu
Lieto – Lundo
Loimaa
Loimaan kunta – Loimaa kommun
Marttila
Masku
Mellilä
Merimasku
Mietoinen
Muurla
Mynämäki
Naantali – Nådendal
Nauvo – Nagu
Nousiainen – Nousis
Oripää
Paimio – Pemar
Parainen – Pargas
Perniö – Bjärnä
Perteli
Piikkiö – Pikis
Pyhäranta
Pöytyä
Raisio – Reso
Rusko
Rymättylä – Rimito
Salo
Sauvo – Sagu
Somero
Suomusjärvi
Särkisalo – Finby
Taivassalo – Tövsala
Tarvasjoki
Turku – Åbo
Uusikaupunki – Nystad
Vahto
Vehmaa
Velkua
Västankfjärd
Yläne

Satakunnan – Satakunda

Eura
Eurajoki – Euraâminne
Harjavalta
Honkajoki
Huittinen
Jämijärvi
Kankaanpää
Karvia
Kiukainen
Kodisjoki
Kokemäki – Kumo
Kullaa
Köyliö – Kjulo
Lappi
Lavia
Luvia
Merikarvia – Sastmola
Nakkila
Noormarkku – Norrmark
Pomarkku – Påmark
Pori – Björneborg
Punkalaidun
Rauma – Raumo
Siikainen
Säkylä
Ulvila – Ulvsby
Vampula

Tampereen – Tammerfors

Hämeenkyrö – Tavastkyro
Ikaalinen – Ikalis
Juupajoki
Kangasala
Kihniö
Kiikoinen
Kuhmalahti
Kuorevesi
Kuru
Kylmäkoski
Lempäälä
Luopioinen
Längelmäki
Mouhijärvi
Mänttä
Nokia
Orivesi
Parkano
Pirkkala – Birkala
Pälkäne
Ruovesi
Sahalahti
Suodenniemi
Tampere – Tammerfors
Toijala
Urjala
Valkeakoski

Vammala
Vesilahti
Viiala
Viljakkala
Viipputa
Virrat – Virdois
Ylöjärvi
Äetsä

Kanta-Hämeen – Central Tavastland

Forssa
Hattula
Hauho
Hausjärvi
Hummppila
Hämeenlinna – Tavastehus
Janakkala
Jokioinen – Jockis
Kalvola
Lammi
Loppi
Renko
Riihimäki
Tammela
Tuulos
Ypäjä

Päijät-Hämeen – Päijänne-Tavastlands

Artjärvi – Artsjö
Asikkala
Hartola
Heinola
Heinolan mlk – Heinola lk
Hollola
Koski HI
Kärkölä
Lahti – Lahtis
Nastola
Orimattila
Padasjoki
Sysmä

Kymenlaakson – Kymmenedalens

Anjalankoski
Elimäki
Hamina – Fredrikshamn
Iitti
Jaala
Kotka
Kouvola
Kuusankoski
Miehikkälä
Pyhtää – Pyttis
Valkeala
Vehkalahti – Veckelax
Virolahti

Etelä-Karjalan – Södra Karels

Imatra
Joutseno
Lappeenranta – Villmanstrand
Lemi
Luumäki
Parikkala
Rautjärvi
Ruokolahti
Saari
Savitaipale
Suomenniemi
Taipalsaari
Uukuniemi
Ylämaa

Etelä-Savon – Södra Savolax

Anttola
Enonkoski
Haukivuori
Heinävesi
Hirvensalmi
Joroinen – Jorois
Juva
Jäppilä
Kangaslampi
Kangasniemi
Kerimäki
Mikkeli – S:t Michel
Mikkelin mlk – S:t Michels lk
Mäntyharju
Pertunmaa
Pieksämäen mlk – Pieksämäki lk
Pieksämäki
Punkaharju
Puumala
Rantasalmi
Ristiina
Savonlinna – Nyslott
Savonranta
Sulkava
Virtasalmi

Pohjois-Karjalan – Norra Karels

Eno
Ilomantsi – Ilomants
Joensuu
Juuka
Kesälahti
Kiihtelysvaara
Kitee
Kontiolahti
Lieska
Liperi
Nurmes
Outokumpu
Polvijärvi
Pyhäselkä

Rääkkylä
Tohmajärvi
Tuupovaara
Valtimo
Värtsilä

Pohjois-Savon – Norra Savolax

Iisalmi – Idensalmi
Juankoski
Kaavi
Karttula
Keitele
Kiuruvesi
Kuopio
Lapinlahti
Leppävirta
Maaninka
Nilsjä
Pielavesi
Rautalampi
Rautavaara
Siilinjärvi
Sonkajärvi
Suonenjoki
Tervo
Tuusniemi
Varkaus
Varpaisjärvi
Vehmersalmi
Vesanto
Vieremä

Keski-Suomen – Mellersta Finlands

Hankasalmi
Joutsa
Jyväskylä
Jyväskylän mlk – Jyväskylä lk
Jämsä
Jämsänkoski
Kannonkoski
Karstula
Keuruu
Kinnula
Kivijärvi
Konnevesi
Korpilahti
Kuhmoinen
Kyyjärvi
Laukaa
Leivonmäki
Luhanka
Multia
Muurame
Petäjävesi
Pihtipudas
Pylkönmäki
Saarijärvi
Sumiainen
Suolahti

Toivakka
Uurainen
Viitasaari
Äänekoski

Etelä-Pohjanmaan – Södra Österbottens

Alahärmä
Alajärvi
Alavus
Evijärvi
Ilmajoki
Isojoki – Storå
Jalasjärvi
Jurva
Karijoki – Bötom
Kauhajoki
Kauhava
Kortesjärvi
Kuortane
Kurikka
Lappajärvi
Lapua – Lappo
Lehtimäki
Nurmo
Peräseinäjoki
Seinäjoki
Soini
Teuva – Östermark
Töysä
Vimpeli
Ylihärmä
Ylistaro
Ähtäri – Etseri

Vaasan rannikkoseudun – Vasa kustregions

Isokyrö – Storkyro
Kaskinen – Kaskö
Korsnäs
Kristiinankaupunki – Kristinestad
Kruunupyy – Kronoby
Laihia – Laihela
Luoto – Larsmo
Maalahti – Malax
Maksamaa – Maxmo
Mustasaari – Korsholm
Närpiö – Närpes
Oravainen – Oravais
Pedersöre
Pietarsaari – Jakobstad
Uusikaarlepyy – Nykarleby
Vaasa – Vasa
Vähäkyrö – Lillkyro
Vöyri – Vörå

Keski-Pohjanmaan – Mellersta Österbottens

Halsua
Himanka
Kannus
Kaustinen – Kaustby
Kokkola – Karleby
Kälviä – Kelviå
Lestijärvi
Lohtaja – Lochteå
Perho
Toholampi
Ullava
Veteli – Vetil

Pohjois-Pohjanmaan – Norra Österbottens

Alavieska
Haapajärvi
Haapavesi
Hailuoto – Karlö
Haukipudas
Ii
Kalajoki
Kempele
Kestilä
Kiiminki
Kuivaniemi
Kuusamo
Kärsämäki
Liminka – Limingo
Lumijoki
Merijärvi
Muhos
Nivala
Oulainen
Oulu – Uleåborg
Oulunsalo
Pattijoki
Piippola
Pudasjärvi
Pulkkila
Pyhäjoki
Pyhäntä
Pyhäsaari
Raahe – Brahestad
Rantsila
Reisjärvi
Ruukki
Sievi
Siikajoki
Taivalkoski
Temmes
Tyrnävä
Utajärvi
Vihanti
Yli-Ii
Ylikiminki
Ylivieska

Kainuun – Kajanalands

Hyrynsalmi
Kajaani – Kajana
Kuhmo
Paltamo
Puolanka
Ristijärvi
Sotkamo
Suomussalmi
Vaala
Vuolijoki

Lapin – Lapplands

Enontekiö – Enontekis
Inari – Enare
Kemi
Kemijärvi
Keminmaa
Kittilä
Kolari
Muonio
Pelkosenniemi
Pello
Posio
Ranua
Rovaniemen mlk – Rovaniemi lk
Rovaniemi

Salla
Savukoski
Simo
Sodankylä
Tervola
Tornio – Torneå
Utsjoki
Ylitornio – Övertorneå

Ahvenanmaan – Ålands

Brändö
Eckerö
Finstrom
Föglö
Geta
Hammarland
Jomala
Kumlinge
Kökar
Lemland
Lumparland
Maarianhamina – Mariehamn
Saltvik
Sottunga
Sund
Vårdö

LIITE 3 – BILAGA 3 – APPENDIX 3

Kunnat maakunnittain 1994 *Kommuner efter landskap 1994* *Municipalities by region 1994*

Uusimaa – Nyland

Artjärvi – Artsjö
Askola
Espoo – Esbo
Hanko – Hangö
Helsinki – Helsingfors
Hyvinkää – Hyvinge
Inkoo – Ingå
Järvenpää – Träskända
Karjaa – Karis
Karjalohja – Karislojo
Karkkila – Högfors
Kauniainen – Grankulla
Kerava – Kervo
Kirkkonummi – Kyrkslätt
Lapinjärvi – Lappträsk
Liljendal
Lohja – Lojo
Lohjan kunta – Lojo kommun
Loviisa – Lovisa
Myrskylä – Mörskom
Mäntsälä
Nummi – Pusula
Nurmijärvi
Orimattila
Pernaja – Pernå
Pohja – Pojo
Pornainen – Borgnäs
Porvoo – Borgå
Porvoon mik – Borgå lk
Pukkila
Ruotsinpyhtää – Strömfors
Sammatti
Sipoo – Sibbo
Siuntio – Sjundeå
Tammisaari – Ekenäs
Tuusula – Tusby
Vantaa – Vanda
Vihti – Vichtis

Varsinais-Suomi – Egentliga Finland

Alastaro
Askainen – Villnäs
Aura
Dragsfjärd
Halikko
Houtskari – Houtskär
Iniö

Kaarina – S:t Karins
Karinainen
Kemiö – Kimito
Kiikala
Kisko
Korppoo – Korpo
Koski Tl
Kustavi – Gustavs
Kuusjoki
Laitila
Lemu
Lieto – Lundo
Loimaa
Loimaan kunta – Loimaa kommun
Marttila
Masku
Mellilä
Merimasku
Mietoinen
Muurla
Mynämäki
Naantali – Nådendal
Nauvo – Nagu
Nousiainen – Nousis
Oripää
Paimio – Pemar
Parainen – Pargas
Perniö – Bjärnä
Pertteli
Piikkiö – Pikis
Pyhäranta
Pöytyä
Raisio – Reso
Rusko
Rymättylä – Rimito
Salo
Sauvo – Sagu
Somero
Suomusjärvi
Särkisalo – Finby
Taivassalo – Tövsala
Tarvasjoki
Turku – Åbo
Uusikaupunki – Nystad
Vahto
Vehmaa
Velkua
Västanfjärd
Yläne

Satakunta – Satakunda

Eura
Eurajoki – Euraåminne
Harjavalta
Honkajoki
Huittinen
Jämijärvi
Kankaanpää
Karvia
Kiukainen
Kodisjoki
Kokemäki – Kumo
Kullaa
Köyliö – Kjulo
Lappi
Lavia
Luvia
Merikarvia – Sastmola
Nakkila
Noormarkku – Norrmark
Pomarkku – Påmark
Pori – Björneborg
Punkalaidun
Rauma – Raumo
Siikainen
Säkylä
Ulvila – Ulvsby
Vampula

Häme – Tavastland

Forssa
Hattula
Hauho
Hausjärvi
Humppila
Hämeenlinna – Tavastehus
Janakkala
Jokioinen – Jockis
Kalvola
Lammi
Loppi
Renko
Riihimäki
Tammela
Tuulos
Ypäjä

Pirkanmaa – Birkaland

Hämeenkyrö – Tavastkyro
Ikaalinen – Ikalis
Juupajoki
Kangasala
Kihniö
Kiikoinen
Kuhmalahti
Kuorevesi

Kuru
Kylmäkoski
Lempäälä
Luopioinen
Längelmäki
Mouhijärvi
Mänttä
Nokia
Orivesi
Parkano
Pirkkala – Birkala
Pälkäne
Ruovesi
Sahalahti
Suodenniemi
Tampere – Tammerfors
Toijala
Urjala
Valkeakoski
Vammala
Vesilahti
Viiala
Viljakkala
Vilppula
Virrat – Virdois
Ylöjärvi
Äetsä

Päijät-Häme – Päijäne-Tavastland

Asikkala
Hartola
Heinola
Heinolan mlk – Heinola lk
Hollola
Koski Hl
Kärkölä
Lahti – Lahtis
Nastola
Padasjoki
Sysmä

Kymenlaakso – Kymmenedalen

Anjalankoski
Elimäki
Hamina – Fredrikshamn
Iitti
Jaala
Kotka
Kouvola
Kuusankoski
Miehikkälä
Pyhtää – Pyttis
Valkeala
Vehkalahti – Veckelax
Virolahti

Etelä-Karjala – Södra Karelen

Imatra
Joutseno
Lappeenranta – Villmanstrand
Lemi
Luumäki
Parikkala
Rautjärvi
Ruokolahti
Saari
Savitaipale
Suomenniemi
Taipalsaari
Uukuniemi
Ylämaa

Etelä-Savo – Södra Savolax

Anttola
Enonkoski
Haukivuori
Heinävesi
Hirvensalmi
Joroinen – Jorois
Juva
Jäppilä
Kangaslampi
Kangasniemi
Kerimäki
Mikkeli – S:t Michel
Mikkelin mlk – S:t Michels lk
Mäntyharju
Pertunmaa
Pieksämäen mlk – Pieksämäki lk
Pieksämäki
Punkaharju
Puumala
Rantasalmi
Ristiina
Savonlinna – Nyslott
Savonranta
Sulkava
Virtasalmi

Pohjois-Savo – Norra Savolax

Iisalmi – Idensalmi
Juankoski
Kaavi
Karttula
Keitele
Kiuruvesi
Kuopio
Lapinlahti
Leppävirta
Maaninka
Nilsiä
Pielavesi
Rautalampi
Rautavaara

Siilinjärvi
Sonkajärvi
Suonenjoki
Tervo
Tuusniemi
Varkaus
Varpaisjärvi
Vehmersalmi
Vesanto
Vieremä

Pohjois-Karjala – Norra Karelen

Eno
Ilomantsi – Ilomants
Joensuu
Juuka
Kesälahti
Kiihtelysvaara
Kitee
Kontiolahti
Lieksa
Liperi
Nurmes
Outokumpu
Polvijärvi
Pyhäselkä
Rääkkylä
Tohmajärvi
Tuupovaara
Valtimo
Värtsilä

Keski-Suomi – Mellersta Finland

Hankasalmi
Joutsa
Jyväskylä
Jyväskylän mlk – Jyväskylä lk
Jämsä
Jämsänkoski
Kannonkoski
Karstula
Keuruu
Kinnula
Kivijärvi
Konnevesi
Korpilahti
Kuhmoinen
Kyyjärvi
Laukaa
Leivonmäki
Luhanka
Multia
Muurame
Petäjävesi
Pihtipudas
Pylkönmäki
Saarijärvi
Sumiainen
Suolahti

Toivakka
Uurainen
Viitasaari
Äänekoski

Etelä-Pohjanmaa – Södra Österbotten

Alahärmä
Alajärvi
Alavus
Evijärvi
Ilmajoki
Isojoki – Storå
Jalasjärvi
Jurva
Karijoki – Bötom
Kauhajoki
Kauhava
Kortesjärvi
Kuortane
Kurikka
Lappajärvi
Lapua – Lappo
Lehtimäki
Nurmo
Peräseinäjoki
Seinäjoki
Soini
Teuva – Östermark
Töysä
Vimpeli
Ylihärmä
Ylistaro
Ähtäri – Etseri

Vaasan rannikkoseutu – Vasa kustregion

Isokyrö – Storkyro
Kaskinen – Kaskö
Korsnäs
Kristiinankaupunki – Kristinestad
Kruunupyy – Kronoby
Laihia – Laihela
Luoto – Larsmo
Maalahti – Malax
Maksamaa – Maxmo
Mustasaari – Korsholm
Närpiö – Närpes
Oravainen – Oravais
Pedersöre
Pietarsaari – Jakobstad
Uusikaarlepyy – Nykarleby
Vaasa – Vasa
Vähäkyrö – Lillkyro
Vöyri – Vörå

Keski-Pohjanmaa – Mellersta Österbotten

Halsua
Himanka
Kannus
Kaustinen – Kaustby
Kokkola – Karleby
Kälviä – Kelviå
Lestijärvi
Lohtaja – Lochteå
Perho
Toholampi
Ullava
Veteli – Vetil

Pohjois-Pohjanmaa – Norra Österbotten

Alavieska
Haapajärvi
Haapavesi
Hailuoto – Karlö
Haukipudas
Ii
Kalajoki
Kempele
Kestilä
Kiiminki
Kuivaniemi
Kuusamo
Kärsämäki
Liminka – Limingo
Lumijoki
Merijärvi
Muhos
Nivala
Oulainen
Oulu – Uleåborg
Oulunsalo
Pattijoki
Piippola
Pudasjärvi
Pulkila
Pyhäjoki
Pyhäntä
Pyhäsalmi
Raahe – Brahestad
Rantsila
Reisjärvi
Ruukki
Sievi
Siikajoki
Taivaalkoski
Temmes
Tyrnävä
Utajärvi
Vihanti
Yli-Ii
Ylikiminki
Ylivieska

Kainuu – Kajanaland

Hyrnsalmi
Kajaani – Kajana
Kuhmo
Paltamo
Puolanka
Ristijärvi
Sotkamo
Suomussalmi
Vaala
Vuolijoki

Lappi – Lappland

Enontekiö – Enontekis
Inari – Enare
Kemi
Kemijärvi
Keminmaa
Kittilä
Kolari
Muonio
Pelkosenniemi
Pello
Posio
Ranua
Rovaniemen mlk – Rovaniemi lk
Rovaniemi

Salla
Savukoski
Simo
Sodankylä
Tervola
Tornio – Torneå
Utsjoki
Ylitornio – Övertorneå

Ahvenanmaa – Åland

Brändö
Eckerö
Finström
Föglö
Geta
Hammarland
Jomala
Kumlinge
Kökar
Lemland
Lumparland
Maarianhamina – Mariehamn
Saltvik
Sottunga
Sund
Vårdö

LIITE 4

Julkaisemattomat taulukot 31.12.1994

Saatavissa valokopioina kopiahintaan (40 mk/toimitusmaksu + 2 mk/sivu + alv 22 %)

Tilauksen voi tehdä oheisella tilauslomakkeella, faksilla (90) 1734 3251 tai puhelimitse: Nicola Brun (90) 1734 3590

nro		nro	
Perustaulut		Syntyperä	
01	Väestö syntymävuoden, iän (1-vuotis) ja sukupuolen mukaan kunnittain	40	Väestö syntymämaan, sukupuolen ja iän mukaan (koko maa)
01R	Väestö syntymävuoden, iän (1-vuotis) ja sukupuolen mukaan kunnittain Ruotsinkieliset	42	Väestö syntymäläänin, iän ja sukupuolen mukaan kunnittain
03R	Ruotsinkieliset alle 19-vuotiaat iän ja sukupuolen mukaan kunnittain	43	Väestö syntymämaan, iän, siviilisäädyn ja sukupuolen mukaan (koko maa)
05	Väestö syntymävuoden, iän (1,5v), siviilisäädyn ja sukupuolen mukaan lääneittäin	44	Väestö syntymämaan (kaikki maat) ja Suomen kansalaisuuden, iän ja sukupuolen mukaan
06R	Ruotsinkielinen väestö siviilisäädyn ja sukupuolen mukaan kunnittain	50	Suomessa syntynyt väestö kansalaisuuden, sukupuolen ja iän mukaan
07	15 vuotta täyttäneet iän, siviilisäädyn ja sukupuolen mukaan kunnittain	51	Ulkomailla syntynyt väestö kielen, iän ja sukupuolen mukaan
09	Väestö iän ja sukupuolen mukaan sairaanhoitopiireittäin	52	Ulkomailla syntynyt väestö syntymämaan ja iän mukaan lääneittäin
12	Laitosväestö iän ja sukupuolen mukaan lääneittäin	53	Ulkomailla syntyneet iän, siviilisäädyn ja sukupuolen mukaan
15	Väestö iän ja kuntatyyppin (maaseutumainen/taajaan asuttu/ kaupunkimainen) ja sukupuolen mukaan	54	Väestö syntymämaan ja kielen (n >600) mukaan
Keskiväkiluvut		Kansalaisuus	
17	Keskiväkiluku iän (1-vuotis) ja sukupuolen mukaan lääneittäin (kaupungit, muut kunnat)	61	Väestö kansalaisuuden, iän, siviilisäädyn ja sukupuolen mukaan (koko maa)
19	Keskiväkiluku desimaalilukuina iän ja sukupuolen mukaan kunnittain	62	Väestö kansalaisuuden, siviilisäädyn ja sukupuolen mukaan (kaikki maat)
Siviilisääty		63	Väestö kansalaisuuden ja kielen mukaan
21	Naimisissa olevat avioliiton keston (5v) ja iän (5v) mukaan	70	Ulkomaiden kansalaiset iän, siviilisäädyn ja sukupuolen mukaan
23	Naimisissa olevat iän (5v), avioliiton järjestysluvun ja entisen siviilisäädyn mukaan	71	Ulkomaiden kansalaiset sukupuolen ja kansalaisuuden mukaan lääneittäin + HKI, ESP, VAN, TURKU, TRE, OULU, LAHTI, KUOPIO, PORI, J-KYLÄ
Kieli		72	Ulkomaiden kansalaiset kielen, iän ja sukupuolen mukaan
33	Saamenkielinen väestö iän ja sukupuolen mukaan	Uskonto	
38	Väestö kielen, iän ja sukupuolen mukaan kunnittain	80	Väestö uskontokunnan, iän ja sukupuolen mukaan lääneittäin
		80R	Ruotsinkielinen väestö uskontokunnan, iän ja sukupuolen mukaan lääneittäin
		81	Väestö uskontokunnittain, hiippakunnittain ja seurakunnittain
		84	Väestö uskonnollisen yhdyskunnan, iän (5-v) ja sukupuolen mukaan kunnittain

LIITE 5

Väestö-sarjan julkaisut vuonna 1995

■ Väkiluku kunnittain ja suuruusjärjestyksessä 31.12.1994	60 mk
■ Väkilukuarvio kunnittain 31.12.1995	60 mk
■ Väestön neljännesvuositilasto 1995	á 60 mk / vsk 200 mk
■ Väestönmuutokset 1994 koko maa ja läänit	120 mk
■ Väestönmuutokset kunnittain 1994	90 mk
■ Väestöennuste kunnittain 1995–2030	120 mk
■ Ulkomaalaiset ja siirtolaisuus	120 mk
■ Perheet 1994	120 mk

Väestörakenne 1994

Befolkningens sammansättning Population Structure

Tämä julkaisu sisältää Suomen väestörakennetiedot vuodelta 1994. Julkaisussa on tietoja mm. väestön kansalaisuudesta, synnyinpaikasta, kielestä, uskonnosta ja lapsiluvusta.

Väestön sukupuoli-, ikä- (5-vuotis), ja siviilisäätiedot sekä alle 19-vuotiaiden (1-vuotis) ikäjakautuma on taulukoitu kunnittain. Kunnittaisena taulukkona on myös väestö kielen (suomi, ruotsi, muut kielet) ja kansalaisuuden (Suomi, Ruotsi, Venäjä, Viro, Somalia, muut kansalaisuudet) mukaan.

Denna publikation ger uppgifter om befolkningens sammansättning år 1994. Den innehåller tabeller bl.a. om medborgarskap, födelseort, språk, religion och barnantal.

Uppgifterna om kön, ålder (i 5-årsklasser) och civilstånd samt om åldersfördelningen för personer under 19 år (i 1-årsklasser) presenteras kommunvis. Det finns också kommunvisa tabeller över invånarnas språk (finska, svenska och övriga språk) och medborgarskap (finskt, svenskt, ryskt, estniskt, somaliskt och övriga medborgarskap).

This publication provides information on Finland's population structure in 1994, including data on citizenship, place of birth, language, religion and number of children.


There are data on the municipalities describing the sex, age (five-year brackets) and marital status of the population; the age distribution of persons under 19 (one-year brackets); and the language (Finnish, Swedish, other) and citizenship (Finnish, Swedish, Russian, Estonian, Somalian, other) of the population.

Myynti:
Julkaisujen myynti / 3B
00022 TILASTOKESKUS
Puhelin: (90) 1734 2011
Faksi: (90) 1734 2474

Försäljning:
Publikationsförsäljning / 3B
00022 STATISTIKCENTRALEN
Telefon: (90) 1734 2011
Telefax: (90) 1734 2474

Orders:
Sale of publications / 3B
FIN-00022 STATISTICS FINLAND
Telephone: +358 0 1734 2011
Telefax: +358 0 1734 2474

ISSN 0784-8447
= Väestö
ISSN 0788-5237
ISBN 951-727-073-9



9 789517 270731