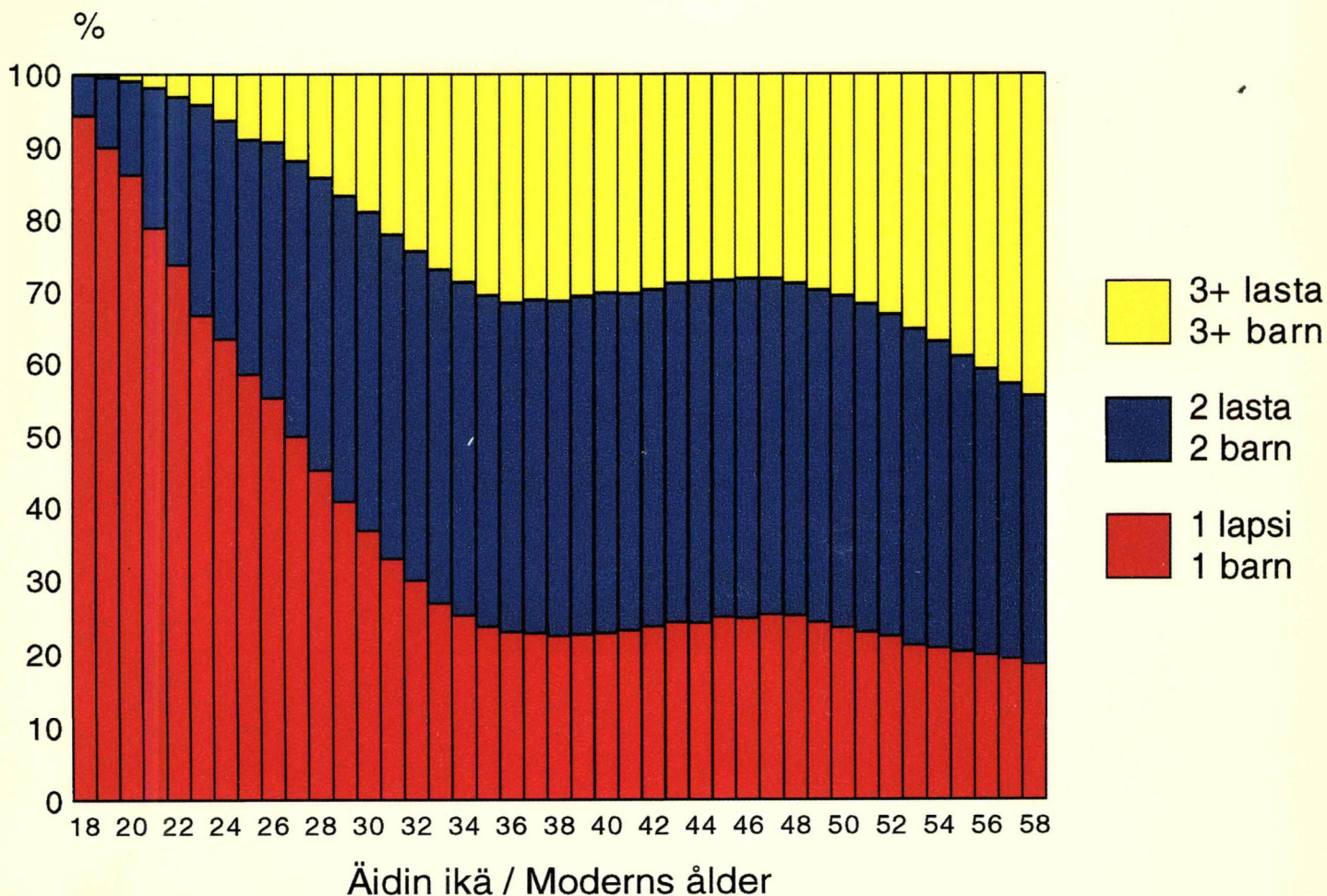


Väestörakenne 1993

Befolkningens sammansättning
Population Structure

Äitien lapsimäärät äidin iän mukaan 1993
Mödrarnas barnantal efter moderns ålder 1993
Mothers by number of children and age of mother in 1993



Väestörakenne 1993

Befolkningens sammansättning
Population Structure

Syyskuu 1994

Tiedustelut - Förfrågningar:
Leena Kartovaara
(90) 17 341

SVT Suomen Virallinen Tilasto
Finlands Officiella Statistik
Official Statistics of Finland



411 011

Kierrätykseen sopiva tuote
Alhaiset päästöt valmistuksessa

Hakapaino Oy, Helsinki 1994

Alkusanat

Tämä julkaisu sisältää vuoden 1993 väestörakennetta kuvaavia taulukoita. Julkaisusta on saatavissa vastaavat tiedot kuin sarjan edellisestä niteestä.

Tilaston laatimista on johtanut yliaktuaari Leena Kartovaara.

Helsingissä, Tilastokeskuksessa syyskuussa 1994

Förord

Denna publikation innehåller tabeller över befolkningens sammansättning 1993. Publikationen innehåller motsvarande uppgifter som föregående år.

Överaktuarie Leena Kartovaara har lett arbetet med att göra upp statistiken.

Helsingfors, Statistikcentralen i september 1994

Aarno Laihonon

Sisällys

	Sivu		Sivu
Aineisto	7	19. Väestö kansalaisuuden, iän ja sukupuolen mukaan 31.12.1993	50
Tietojen saatavuus	7	20. Väestö kansalaisuuden mukaan lääneittäin 31.12.1993	51
Katsaus Suomen väestörakenteeseen	9	21. Väestö kielen, iän ja sukupuolen mukaan 31.12.1993	52
Taulukot		22. Väestö kielen mukaan lääneittäin 31.12.1993 ..	53
1. Väestö siviilisäädyn ja sukupuolen mukaan 1970–1993	35	23. 15–58 vuotiaat naiset iän ja elävänä syntyneiden lasten määrän mukaan 31.12.1993	54
2. Väestö iän mukaan sekä 1 000 miestä vastaava naisten määrä 1960–1993	35	24. 15–58 vuotiaat miehet iän ja elävänä syntyneiden lasten määrän mukaan 31.12.1993	55
3. Väestö syntymävuoden, iän, siviilisäädyn ja sukupuolen mukaan 31.12.1993	36	25. Naimisissa olevat naiset avioliiton keston ja järjestysluvun mukaan 31.12.1993	56
4. Väestö ikäryhmän, siviilisäädyn ja sukupuolen mukaan 31.12.1993	37	26. Väestö uskonnollisen yhdyskunnan, iän ja sukupuolen mukaan 31.12.1993	57
5. Suomenkielinen väestö syntymävuoden, iän, siviilisäädyn ja sukupuolen mukaan 31.12.1993	38	27. Aluejärjestelyt 1.1.1993	57
6. Suomenkielinen väestö ikäryhmän, siviilisäädyn ja sukupuolen mukaan 31.12.1993 ..	39	28. Väestö iän (5-vuot.) ja sukupuolen mukaan suuralueittain ja maakunnittain 31.12.1993 ..	58
7. Ruotsinkielinen väestö syntymävuoden, iän, siviilisäädyn ja sukupuolen mukaan 31.12.1993	40	Kunnat	
8. Ruotsinkielinen väestö ikäryhmän, siviilisäädyn ja sukupuolen mukaan 31.12.1993 ..	41	29. Väestö iän (5-vuot.) ja sukupuolen mukaan lääneittäin, seutukaava-alueittain ja kunnittain 31.12.1993	60
9. Väestö iän, siviilisäädyn ja sukupuolen mukaan prosentteina 31.12.1993	42	30. Ruotsinkielinen väestö iän ja sukupuolen mukaan lääneittäin sekä kaksi- ja ruotsinkielisissä kunnissa 31.12.1993	102
10. Väestö iän ja sukupuolen mukaan lääneittäin 31.12.1993	43	31. Alle 19-vuotiaat iän ja sukupuolen mukaan lääneittäin, seutukaava-alueittain ja kunnittain 31.12.1993	110
11. Keskiväkiluku iän ja sukupuolen mukaan lääneittäin 1993	44	32. Väestö kielen ja kansalaisuuden mukaan lääneittäin ja kunnittain 31.12.1993	124
12. Keskiväkiluku iän, siviilisäädyn, sukupuolen, kuntamuodon ja kielen mukaan 1993	45	33. Väestö siviilisäädyn ja sukupuolen mukaan lääneittäin, seutukaava-alueittain ja kunnittain 31.12.1993	131
13. Väestön keski-ikä lääneittäin 1993	46	Liitteet	
14. Naisia 1 000 miestä kohti iän mukaan lääneittäin 31.12.1993	46	1. Kunnat seutukaava-alueittain 1993	140
15. Kunnat asukasmääräryhmittäin lääneittäin 31.12.1993	46	2. Kunnat maakunnittain 1993	144
16. Väestö syntymäpaikan mukaan lääneittäin 31.12.1993	47	3. Julkaisemattomat taulukot 1993	148
17. Väestö syntymämaan, iän ja sukupuolen mukaan 31.12.1993	48	4. Väestösarjan julkaisut vuonna 1994	150
18. Väestö syntymämaan mukaan lääneittäin 31.12.1993	49		

Innehåll

	Sida		Sida
Material.....	7	19. Folkmängd efter medborgarskap, ålder och kön 31.12.1993	50
Uppgifternas tillgänglighet	7	20. Folkmängd efter medborgarskap länsvis 31.12.1993	51
Översikt över befolkningsstrukturen i Finland	26	21. Folkmängd efter språk, ålder och kön 31.12.1993	52
Tabeller		22. Folkmängd efter språk länsvis 31.12.1993... ..	53
1. Folkmängd efter civilstånd och kön 1970–1993.....	35	23. Kvinnor i åldern 15–58 år efter antalet levande födda barn 31.12.1993.....	54
2. Folkmängd efter ålder samt antal kvinnor på 1 000 män 1960–1993.....	35	24. Män i åldern 15–58 år efter antalet levande födda barn 31.12.1993.....	55
3. Folkmängd efter födelseår, ålder, civilstånd och kön 31.12.1993.....	36	25. Gifta kvinnor efter äktenskapets varaktighet och ordningsnummer 31.12.1993	56
4. Folkmängd efter åldersgrupp, civilstånd och kön 31.12.1993	37	26. Folkmängd efter religionssamfund, ålder och kön 31.12.1993	57
5. Finskspråkig befolkning efter födelseår, ålder, civilstånd och kön 31.12.1993.....	38	27. Områdesregleringar 1.1.1993	57
6. Finskspråkig befolkning efter åldersgrupp, civilstånd och kön 31.12.1993	39	28. Folkmängd efter ålder (5-årsklasser) och kön storområdesvis och landskapsvis 31.12.1993. .	58
7. Svenskspråkig befolkning efter födelseår, ålder, civilstånd och kön 31.12.1993.....	40	Kommuner	
8. Svenskspråkig befolkning efter åldersgrupp, civilstånd och kön 31.12.1993	41	29. Folkmängd efter ålder (5-årsklasser) och kön länsvis, regionplaneområdesvis och kommunvis 31.12.1993	60
9. Folkmängd efter ålder, civilstånd och kön i procent 31.12.1993	42	30. Svenskspråkig befolkning efter ålder och kön länsvis och i två- och svenskspråkiga kommuner 31.12.1993	102
10. Befolkning efter ålder och kön länsvis 31.12.1993.....	43	31. Befolkning under 19 år efter ålder och kön länsvis, regionplaneområdesvis och kommunvis.....	110
11. Medelfolkmängd efter ålder och kön länsvis 1993.....	44	32. Befolkning efter språk och medborgarskap länsvis och kommunvis 31.12.1993	124
12. Medelfolkmängd efter ålder, civilstånd, kön, kommundyp och språk 1993.....	45	33. Folkmängd efter civilstånd och kön länsvis, regionplaneområdesvis och kommunvis 31.12.1993	131
13. Befolkningens medelålder länsvis 1993	46	Bilagor	
14. Kvinnor på 1 000 män efter ålder länsvis 31.12.1993.....	46	1. Kommuner efter regionplaneområde 1993... ..	140
15. Kommuner grupperade efter invånarantal länsvis 31.12.1993	46	2. Kommunerna efter landskap 1993	144
16. Folkmängd efter födelseort länsvis 31.12.1993.....	47		
17. Folkmängd efter födelseland, ålder och kön 31.12.1993.....	48		
18. Folkmängd efter födelseland länsvis 31.12.1993.....	49		

Contents

	Page		Page
Introduction.....	8	19. Citizenship of the population by age and sex at end-1993	50
Population structure of Finland	29	20. Citizenship of the population by province at end-1993.....	51
Tables			
1. Marital status of the population by sex 1970–1993	35	21. Mother tongue of the population by age and sex at end-1993	52
2. Age of the population and the number of females per 1 000 males 1960–1993	35	22. Mother tongue of the population by province at end-1993.....	53
3. Year of birth and age of the population by marital status and sex at end-1993	36	23. Females aged 15–58 by number of live-born children at end-1993	54
4. Age of the population by marital status and sex at end-1993	37	24. Males aged 15–58 by number of live-born children at end-1993	55
5. Year of birth and age of the finnish-speaking population by marital status and sex at end-1993	38	25. Married women by duration and order of marriage at end-1993	56
6. Age of the finnish-speaking population by marital status and sex at end-1993	39	26. Religious affiliation of the population by age and sex at end-1993	57
7. Year of birth and age of the swedish-speaking population by marital status and sex at end-1993	40	27. Administrative rearrangements at 1 Jan. 1993	57
8. Age of the swedish-speaking population by marital status and sex at end-1993	41	28. Population by age (5-year groups), sex, major region and region at end-1993	58
9. Age of the population by marital status and sex, at end-1993, per cent	42	Tables on the municipalities	
10. Age of the population by sex and province at end-1993	43	29. Population by age (5-year groups), sex, province, regional planning area and municipality at end-1993	60
11. Age of the mean population by sex and province 1993	44	30. Swedish-speaking population by age and sex by province and in bilingual and swedish-speaking municipalities at end-1993	102
12. Age of the mean population by marital status, sex, type of municipality and language 1993	45	31. Population under 19 by age, sex, province, regional planning area and municipality at end-1993.....	110
13. Mean age of the population by province 1993	46	32. Language and citizenship of the population by province and municipality at end-1993 ...	124
14. Females per 1000 males by age and province at end-1993.....	46	33. Marital status of the population by sex, province, regional planning area and municipality at end-1993	131
15. Sizes of municipalities by province at end-1993	46	Appendixes	
16. Birthplace of the population by province at end-1993	47	1. Municipalities by regional planning area 1993	140
17. Country of birth of the population by age and sex at end-1993.....	48	2. Municipalities by region 1993.....	144
18. Country by birth of the population by province at end-1993.....	49		

Aineisto

Väestörekisterikeskus pitää yllä rekisteriä Suomen väestöstä. Rekisteri tarkastettiin aikaisemmin kerran vuodessa henkikirjoituksen yhteydessä. Henkikirjoitus tehtiin viimeisen kerran 1.1.1989. Nyt väestörekisteriä pidetään ajan tasalla pelkästään muutosilmoituksin. Edellisen vuoden muutosilmoituksia odotetaan seuraavan vuoden maaliskuun loppuun asti, jonka jälkeen tehdään vuodenvaihteen tilasto.

Valtion tietokonekeskus poimii Tilastokeskukselle huhtikuussa väestörekisteristä maassa asuvan väestön tiedoston. Väestöön kuuluvat ne Suomen kansalaiset ja ulkomaalaiset, jotka asuvat vakituisesti Suomessa sekä ne Suomen kansalaiset, jotka asuvat tilapäisesti ulkomailla. Tiedosto poimitaan 31.12.1993 tilanteen mukaisena, jotta väkilukutilaston ja väestönmuutostilaston ajanjakso olisi sama.

Tänä vuonna ensimmäistä kertaa sekä Tilastokeskuksen että Väestörekisterikeskuksen "tilastointihetki" on sama, vuoden vaihtuessa keskiyöllä. Tilastokeskus julkaisee väkiluvun vuoden 1993 aluejaolla ja päiväyksellä 31.12.1993. Väestörekisterikeskus ilmoittaa vuoden vaihteen asukasluvun 1.1.1994 päiväyksellä ja vuoden 1994 aluejaolla.

Tietojen saatavuus

Käsillä olevaan julkaisuun sisältyvien taulukoiden lisäksi Tilastokeskuksessa tehdään vuosittain myös sellaisia väestörakennetta esittäviä taulukoita, joita ei julkaista niiden laajuuden vuoksi kokonaan tai ei julkaista ollenkaan. Julkaisun lopussa olevassa liitteessä 3 on luettelo niistä taulukoista, joita ei julkaista. Liitteessä 4 on luettelo muista Väestösarjan julkaisuista.

Material

Befolkningsregistercentralen upprätthåller ett register över befolkningen i Finland. Registret uppdaterades tidigare en gång i året i samband med mantalsskrivningen. Den sista mantalsskrivningen gjordes 1.1.1989. Nu uppdateras befolkningsregistret enbart på basen av anmälan om ändring. Befolkningsregistercentralen tar emot föregående års anmälan om ändringar t.o.m. slutet av mars följande år. Därefter görs statistiken upp för årsskiftet.

Statens datocentral uttar varje år i april en fil för Statistikcentralen över den i landet bosatta befolkningen. Hit räknas de finska medborgare och utlänningar som är stadigvarande bosatta i Finland och de finska medborgare som tillfälligt är bosatta utomlands. Filen uppgörs enligt situationen 31.12.1993 så att tidsperioden i statistiken över befolkningens sammansättning och statistiken över befolkningsrörelsen är densamma.

I år är både Statistikcentralens och Befolkningsregistercentralens "statistikföringstidpunkt" densamma, klockan tolv på nyårsnatten. Statistikcentralens statistik är uppgjord med 1993 års områdesindelning och daterad 31.12.1993. Befolkningsregistercentralen använder sig av 1994 års områdesindelning och daterar uppgifterna om invånarantal 1.1.1994.

Uppgifternas tillgänglighet

Utom tabellerna i denna publikation över befolkningsrörelsen uppgör Statistikcentralen årligen andra tabeller över befolkningens struktur och förändringar, ehuru de på grund av sin omfattning inte publiceras i sin helhet eller inte publiceras överhuvudtaget. I bilagan i slutet av publikationen finns en förteckning över de tabeller, som inte publiceras.

Kunnittaisia väestön ikä-, siviilisäätö- ja kielitietoja on saatavissa kymmenvuosittain väestölaskentoihin perustuen vuodesta 1950 lähtien ja sitä ennen ns. papiston kymmenvuotistauluista. Näissä viimeksi mainituissa tiedot eivät ole kunnittain vaan seurakunnittain. Vuosittain kunnittaisia väestön ikätietoja on saatavissa vuodesta 1961 alkaen sekä siviilisäätö- ja kielitietoja vuodesta 1971 lähtien. Iän mukaisia tietoja on julkaistu väestölaskentavuosilta ja vuosittain vuodesta 1971 lähtien.

Väestötilastoa julkaistaan myös Suomen tilastollisessa vuosikirjassa sekä erityisselvityksinä sarjassa Tutkimuksia. Painosta viimeksi ilmestyneet julkaisut luetaan kuukausittain ilmestyvässä *Tietoaika*-lehdessä.

Uppgifter om befolkningens ålder, civilstånd och språk kommunvis erhålls från och med år 1950 för vart tionde år, uppgjorda på basen av folkräkningarna. Före det finns uppgifter att få ur prästerskapets decennietabeller. I dessa är uppgifterna uppställda efter församling och inte kommunvis. Från och med år 1961 står årliga uppgifter om befolkningens ålder att få kommunvis samt uppgifter om civilstånd och språk från och med år 1971. Uppgifter efter ålder har publicerats för folkräkningens åren och årligen från och med år 1971.

Befolkningsstatistik publiceras även i *Statistisk årsbok för Finland*. En företeckning över de senast utkomna publikationerna ingår i tidskriften *Tietoaika*.

Introduction

This publication contains statistics of the structure of the population in Finland in 1993.

Statistics Finland receives data on the population yearly from the Population Register Centre, which keeps the central register of population.

In the publication the resident population is used. The data refer to December 31.

Statistics on age, marital status and language by municipality are available for every 10th year and since 1950 they are based on the decennial censuses and before that on the decennial parish registers.

In the last mentioned registers the data are not given by municipality but by parish. Annual statistics on the age of the population by municipality are available since 1961 and statistics on marital status and language since 1971. Statistics on age have been published for census years and annually since 1971.

Statistics on the structure of the population by municipality are published in addition to this publication in the *Statistical Yearbook of Finland* and in the *Census publications*.

Katsaus suomen väestörakenteeseen

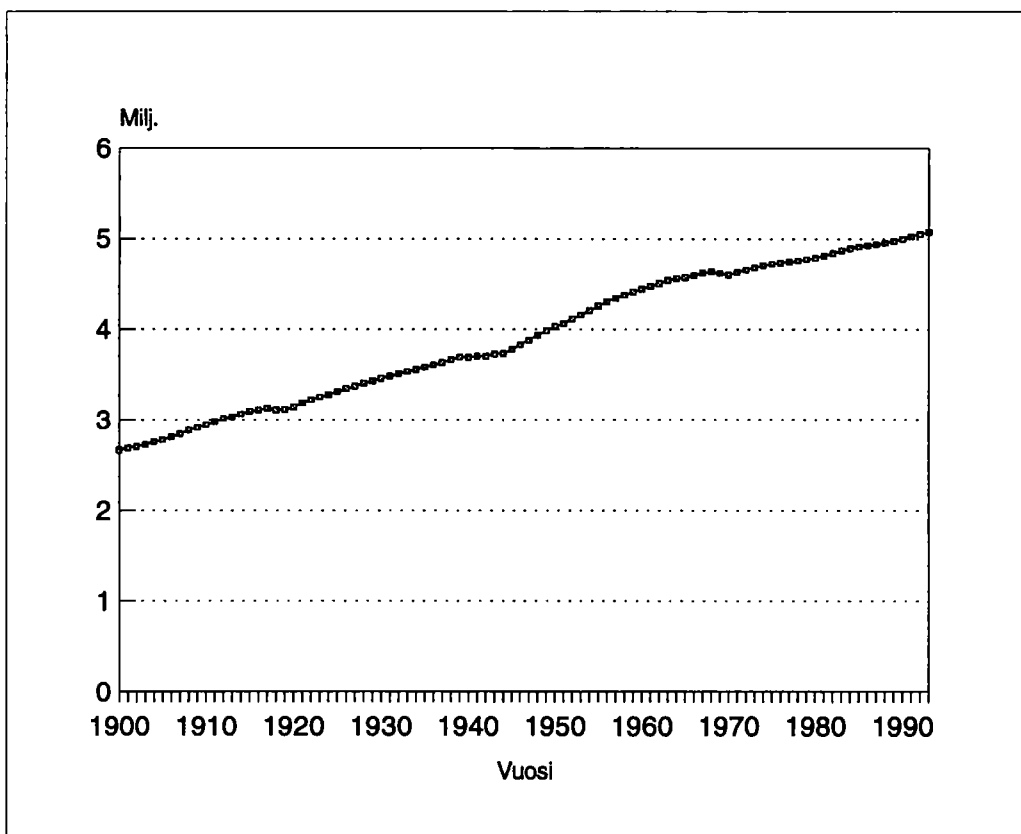
Väestön määrä

Suomessa asui vakituisesti vuoden 1993 lopussa 5 077 912 Suomen tai muiden maiden kansalaista. Väestömäärän lisäys (23 000) jäi 3 000 henkeä pienemmäksi kuin vuotta aikaisemmin. Väestön lisäys on pienentynyt viimeisen kahden vuoden aikana.

Väestömäärän kasvun hidastuminen johtuu syntyneiden määrän pienenemisestä ja kuolleiden määrän kohtoisesta. Vuoden 1993 aikana syntyi 1 700 lasta

vähemmän kuin edellisellä vuonna ja kuoli 1 200 henkeä enemmän kuin edellisellä vuonna. Syntyneitä oli 14 000 enemmän kuin kuolleita. Loppuosa (9 000) väestömäärän kasvusta johtuu siirtolaisuudesta.

Väestömäärän kasvu näyttää tasaiselta koko tämän vuosisadan (kuvio 1). Notkahduksen kasvussa ovat aiheuttaneet vain kansalaissota, 2. maailmansota ja kahdenkymmenen vuoden takainen siirtolaisuus.



KUVIO 1
Suomen väkiluku tällä
vuosisadalla

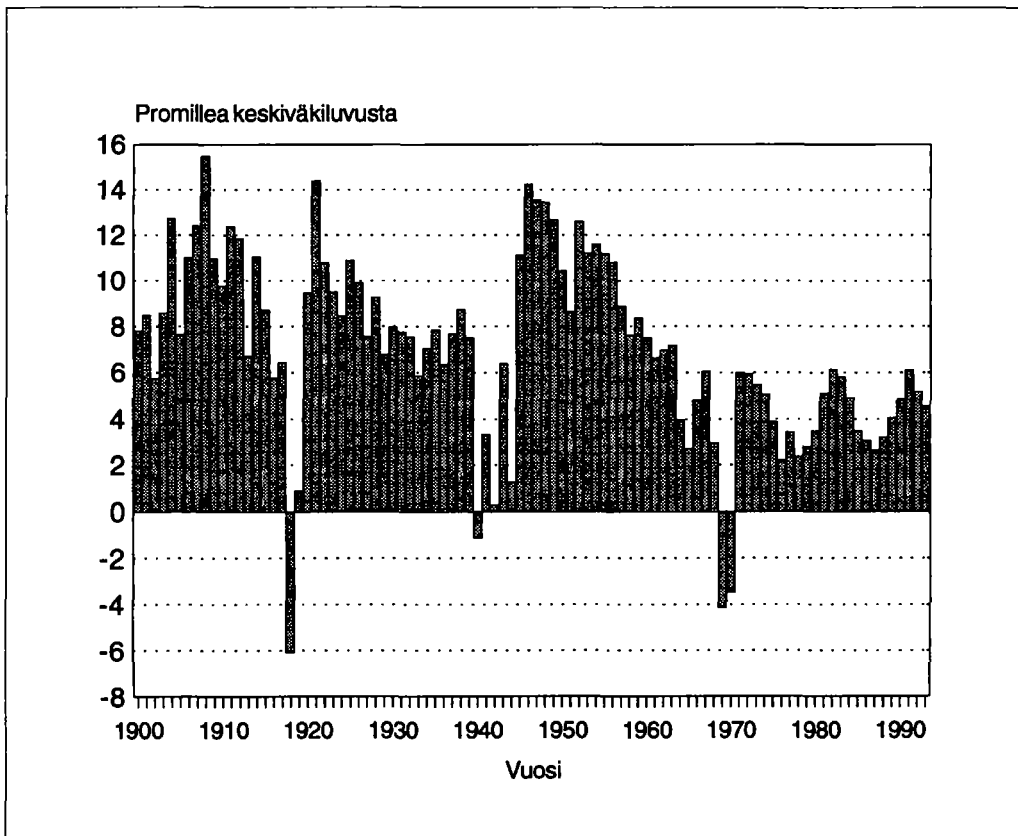
Väestömäärän kehitys ei näytä yhtä tasaiselta kun vuotuinen väestönlisäys suhteutetaan keskiikäkilukuun (kuvio 2). Tällä vuosikymmenellä liikutaan aivan toisella tasolla kuin vuosisadan alkupuoliskolla. Vielä 50-luvun puolivälissä väestönlisäys oli 11 promillea. Vuoden 1993 väestönlisäys oli 4,5 promillea. Suurten maastapakovuosien jälkeen viimeisten 20 vuoden kehitys näyttää tasaiselta aaltoliikkeeltä.

Suomen väestö on jakaantunut hyvin epätasaisesti alueellisesti. Kuviossa 3 on eri läänien osuus koko väestöstä 50-luvulta tähän vuoteen.

Uudellamaalla asuu nykyään jo yli neljäsosa Suomen väestöstä. 50-luvulla Uudenmaan lääni oli vielä ta-

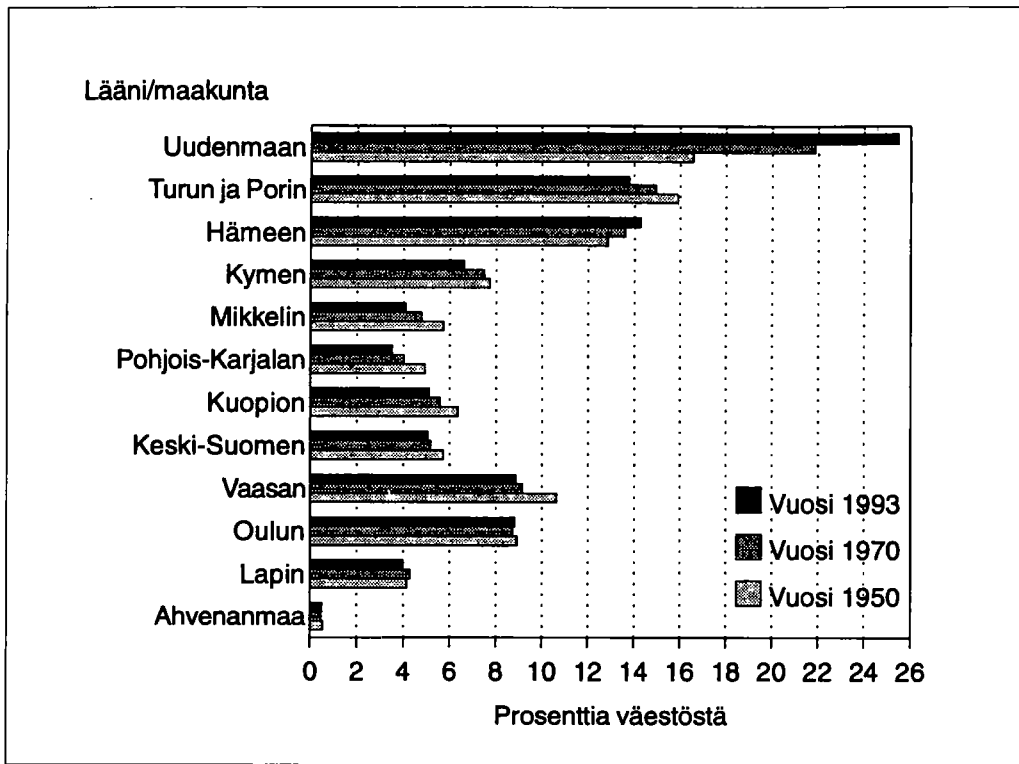
soissa Turun ja Porin läänin kanssa. Lapin ja Pohjois-Karjalan väestöosuudet ovat pienimmät, vain 4 prosenttia. Uudenmaan läänin lisäksi vain Hämeen läänin väestöosuus on nyt suurempi kuin 43 vuotta sitten.

Viimeisten vuosien suhteellinen väestönlisäys eri lääneissä näkyy kuviosta 4, jossa kunkin läänin väestönlisäys on suhteutettu läänin keskiikäkilukuun. Väestömäärän kasvu on kääntynyt laskuun kaikissa muissa lääneissä, paitsi Uudellamaalla. Kymen läänissä ollaan edelleen miinuksella. Mikkelin läänin väestökehitys on yhden plus vuoden jälkeen kääntynyt taas miinukselle.

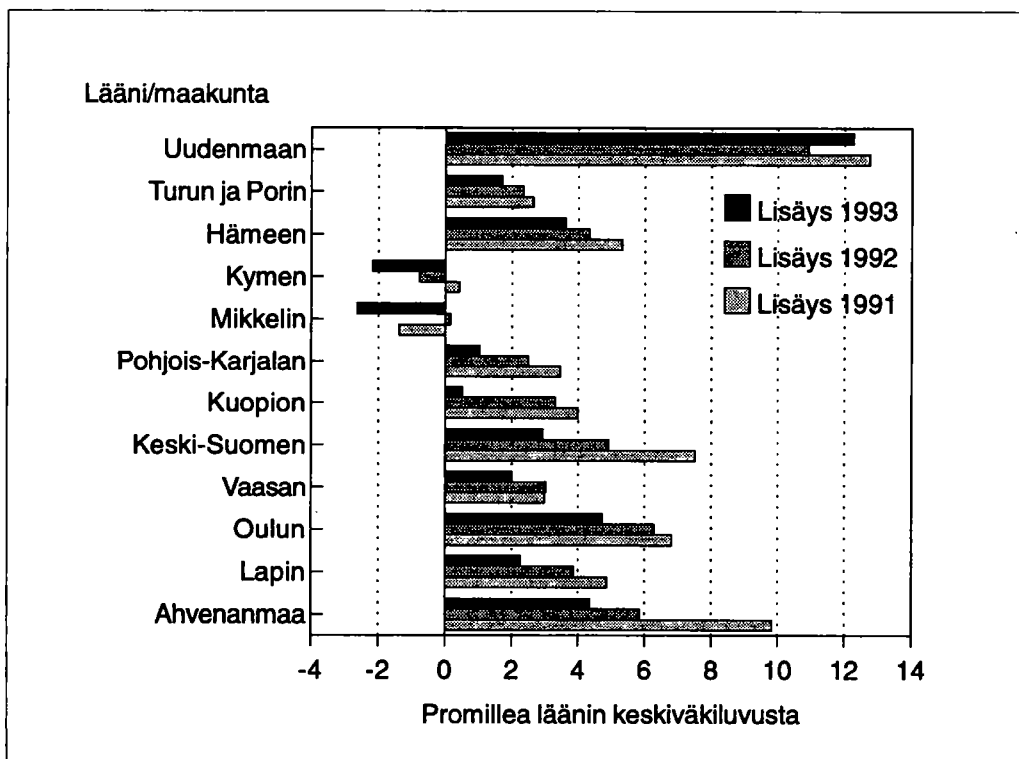


KUVIO 2
Suhteellinen väestönlisäys
tällä vuosisadalla

KUVIO 3
Läänien osuus Suomen väestöstä 1950, 1970 ja 1993



KUVIO 4
Läänien suhteellinen väestönlisäys 1991, 1992 ja 1993



Kaupunkimaiset ja maaseutumaiset kunnat

Jako kaupunkeihin ja muihin kuntiin on menettänyt merkityksensä nykyään. Tilastokeskus on kehittänyt kolmijaon kaupunkimaiset, taajaan asutut ja maaseutumaiset kunnat. Kriteerinä tässä luokituksessa on kunta muodosta riippumatta taajamassa asuvien prosenttiosuus koko kunnan väestöstä ja kunnan suurimman taajaman koko.

Kaupunkimaisessa kunnassa vähintään 90 % asukkaista asuu taajamassa tai suurimmassa taajamassa asuu vähintään 15 000 henkeä.

Taajaan asutussa kunnassa 60–90 % väestöstä asuu taajamassa ja kunnan suurimmassa taajamassa asuu 4 000–15 000 henkeä.

Maaseutumaisissa kunnissa väestöstä alle 60 % asuu taajamissa ja suurimman taajaman asukasmäärä on alle 15 000 tai 60–90 % väestöstä asuu taajamassa mutta suurimmankin taajaman asukasmäärä on alle 4 000 henkeä.

Näin jaotellen Suomen 455 kuntaa jakautuvat yllä esitettyihin luokkiin seuraavasti:

	Kuntia	Siitä kaupungeja	Osuus väestöstä %
Kaupunkimaiset	67	57	58
Taajaan asutut	66	32	16
Maaseutumaiset	322	13	26
Yht.	455	102	100

Sukupuoli

Vuoden 1993 lopussa Suomessa asui 2 470 196 miestä ja 2 607 716 naista. Prosentteina luvut ovat 48,6 % miehiä ja 51,4 % naisia. Keskimäärin 1 000 miestä kohden oli 1 057 naista.

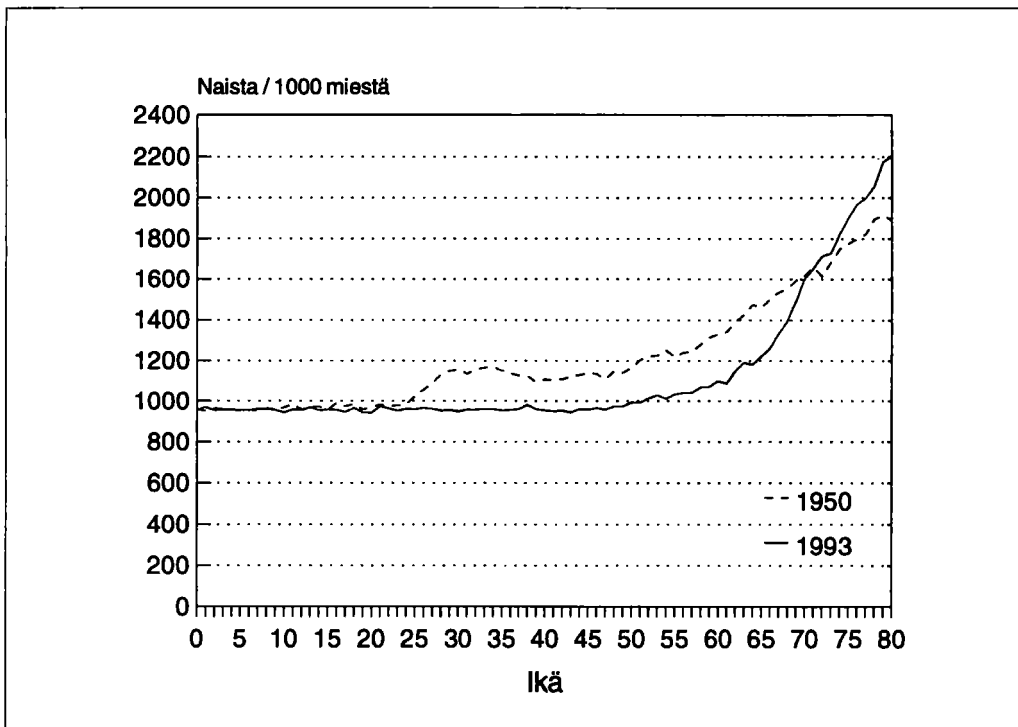
Suhdeluku muuttuu voimakkaasti iän myötä. Alle vuoden vanhoja tyttöjä on vain 966 tuhatta poikaa kohden. Naisia on vähemmän aina 52-vuotiaisiin asti. 70-vuotiaissa on jo 1 600 naista tuhatta miestä kohden ja 80-vuotiaissa 2200 naista tuhatta miestä kohden (kuvio 5).

Kuvioon on vertailun vuoksi piirretty katkoviivoin vuoden 1950 vastaavat luvut. Tuolloin suhdeluku oli sodan jäljiltä naisvoittainen jo 25-vuotiaista lähtien. Nyt, 43 vuotta myöhemmin, käyrän jyrkkä kohoami-

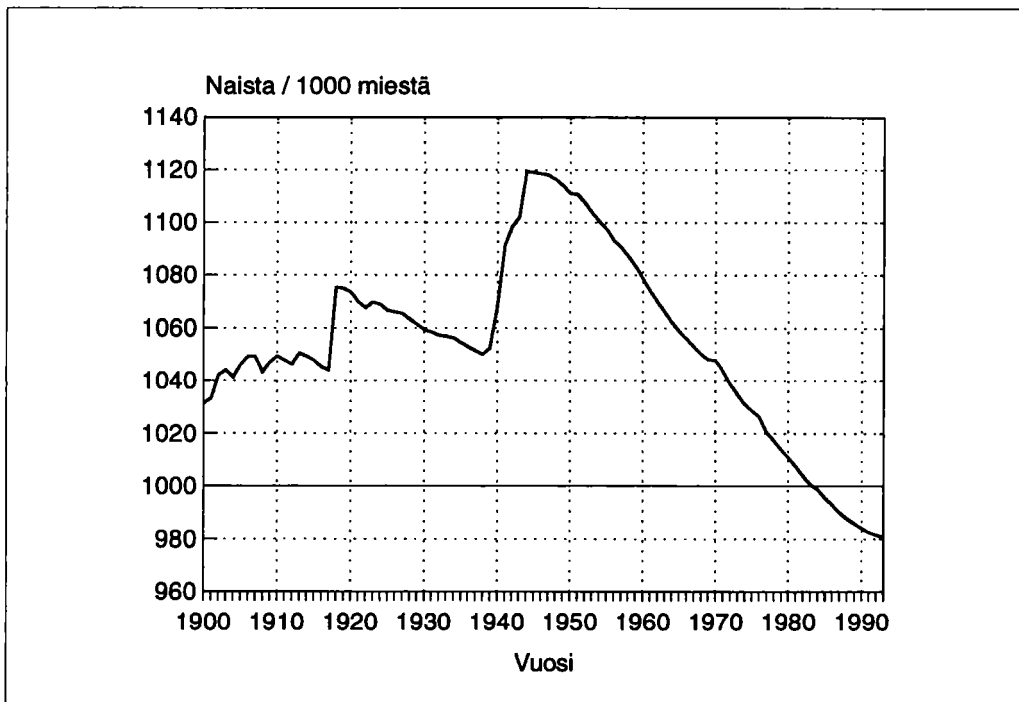
nen yli 65-vuotiaiden kohdalla selittyy osin sodassa kaatuneilla miehillä.

Kuviossa 6 on työikäisen väestön naisten määrä tuhatta miestä kohden tällä vuosisadalla. Vaikka poikia on aina syntynyt enemmän kuin tyttöjä, oli vuosisadan alussa naisia selvästi enemmän kuin miehiä. Syynä tähän oli miesten korkeampi kuolleisuus ja maastamuutto. Sekä kansalaissota että 2. maailmansota vinoutuivat sukupuolten epäsuhdan vielä pahemmaksi. Kansalaissodan jäljiltä tuhatta työikäistä miestä kohden oli 1 075 naista. Kun 2. maailmansota loppui, oli tuhatta työikäistä miestä kohden peräti 1 119 naista. Siitä lähtien suhdeluku on tullut tasaisesti alas. Tasoissa oltiin vuonna 1983. Viimeiset 10 vuotta naisia on ollut vähemmän. Vuonna 1993 oli tuhatta työikäistä miestä kohden 981 naista.

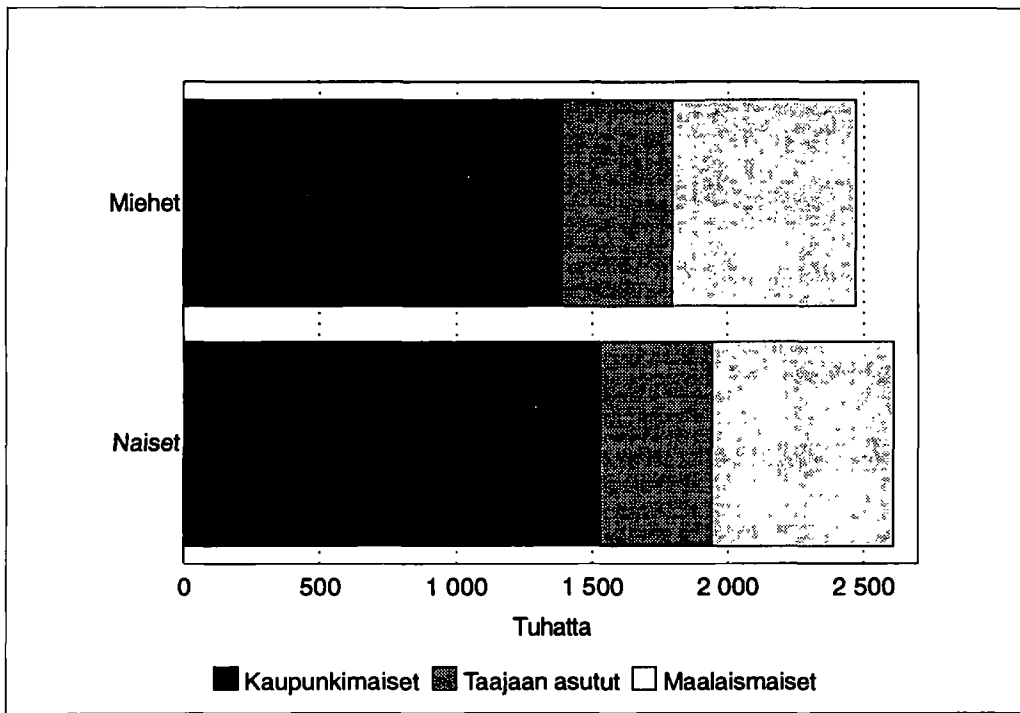
KUVIO 5
Naisten määrä ikäluokassa
tuhatta miestä kohden,
0–80-vuotiaat vuosina
1950 ja 1993



KUVIO 6
15–64-vuotiaiden naisten
määrä tuhatta samikäistä
miestä kohden vuosina
1900–1993



KUVIO 7
Naisten ja miesten määrä
kunnan kaupunkimaisuuden
mukaan 1993



Väestöltään suurimmat läänit ovat myös naisvaltaisimpia (taulukko 13). Kärjessä on Uudenmaan lääni, jossa on 1 096 naista tuhatta miestä kohden. Uudenmaan läänin naisvoittoisuutta kohottaa Helsinki, jossa on lähes 1 200 naista tuhatta miestä kohden.

Kaupungit ovat naisvaltaisempia kuin muut kunnat. Suomen noin 140 000 naisenemmistö asuu edellä esitetyn kolmijaon mukaan kokonaisuudessaan kaupunkimaisissa kunnissa (kuvio 7).

Ikärakenne

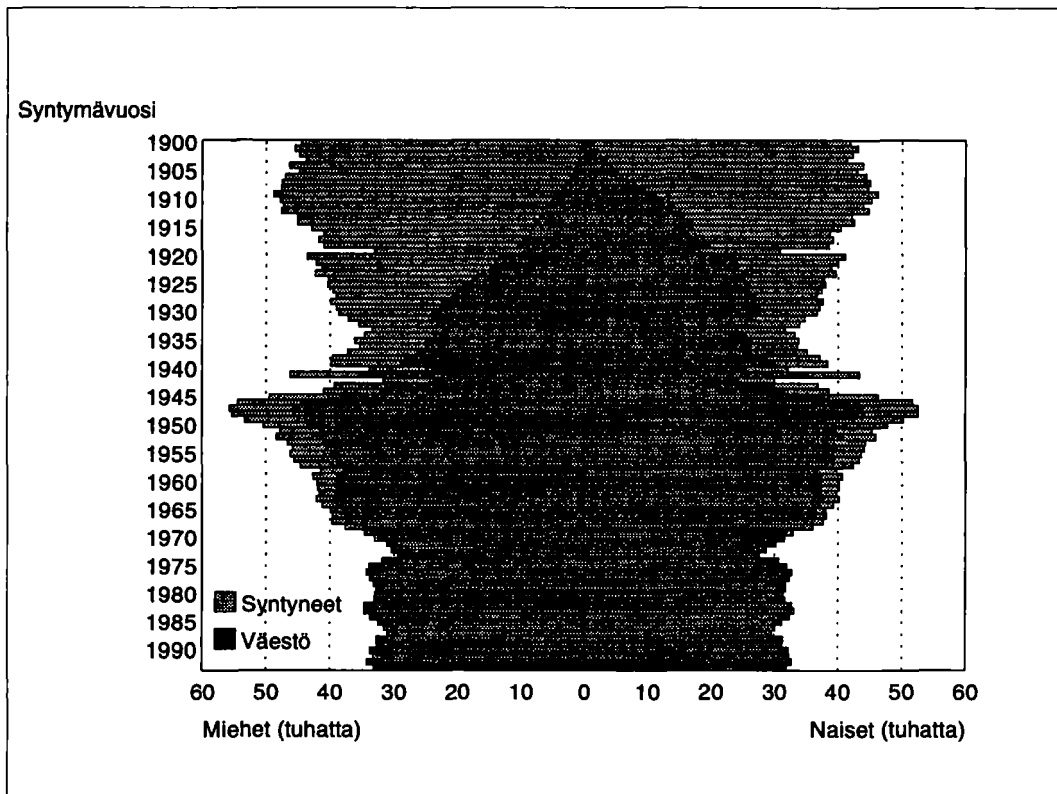
Sotien vaikutus näkyy Suomen väestön ikärakenteessa selvästi. Kansalaissodan aiheuttama vuoden 1919 syntyneiden pieni määrä näkyy yhä väestöpyramidissa. Toisen maailmansodan vaikutukset ovat vieläkin selvemmat. Vuosina 1940 ja -42 syntyi poikkeuksellisen vähän lapsia. Väli rauha näkyy 1941 syntyneiden suurena määränä ja sodan loppuminen 'suurina ikäluokkina'.

Kuviossa 8 on Suomessa tällä vuosisadalla syntyneet ja nykyinen väestö syntymävuoden mukaan. Vuosina 1945–1950 syntyivät Suomen kaikkien aikojen suurimmat ikäluokat. Ennätys saavutettiin vuonna 1947, jolloin syntyi 108 168 lasta.

Vuonna 1947 syntyneitä asui maassamme vuodenvaihteessa vajaat 90 000, yli 18 000 vähemmän kuin heitä syntyi. Keskimääräisellä 80-luvun lopun kuolleisuudella heistä olisi kuollut noin 5 300 henkeä. Suurempi vaje aiheutuu muuttoliikkeestä. Seitsemänkymmentäluvun taitteessa, jolloin suuret ikäluokat olivat muuttoikässä, muutti maasta pois kahtena peräkkäisenä vuonna yli 50 000 henkeä. Ilman muuttoliikettä pullistelisi nykyinen väestöpyramidi vielä enemmän keskikohdaltaan.

On kuitenkin muistettava, että Suomessa asuu 95 000 ulkomailla syntynyttä, jotka eivät siis näy syntyneiden määrissä. Esimerkiksi 2–16-vuotiaita asuu maassamme enemmän kuin on Suomessa syntyneitä.

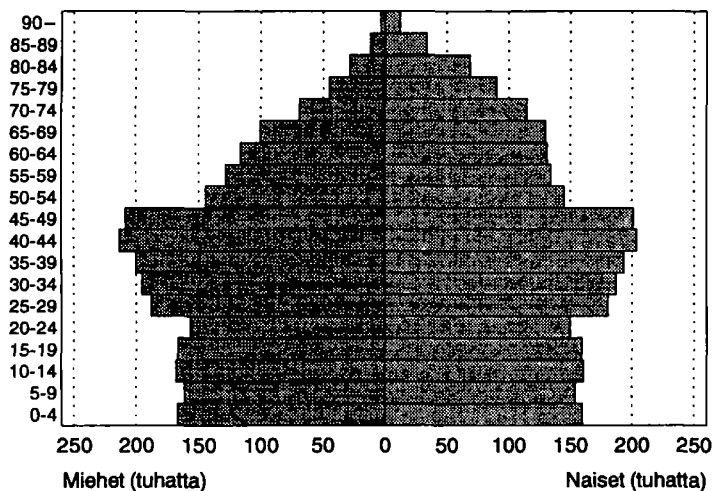
Suurin ikäluokka vuoden 1993 lopussa oli vuonna 1948 syntyneet (45-vuotiaat). Alunperin edellisenä vuonna syntyneitä 309 lasta pienempi ikäluokka on nyt 17 henkeä suurempi.



KUVIO 8
Suomessa 1900–1993
syntyneet ja maassa
asuva väestö 1993
syntymävuoden mukaan

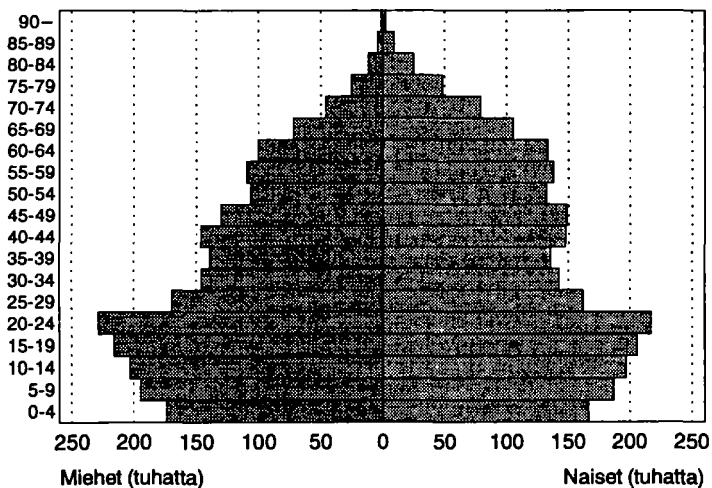
Kuvio 9
Väestö iän ja sukupuolen mukaan 1950, 1970 ja 1993

Ikäryhmä



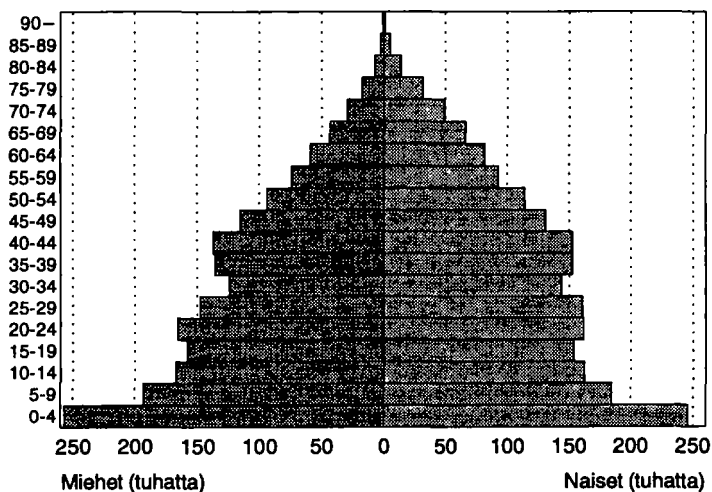
1993
 Yhteensä 5 077 912
 Miehiä 2 470 196
 Naisia 2 607 716

Ikäryhmä



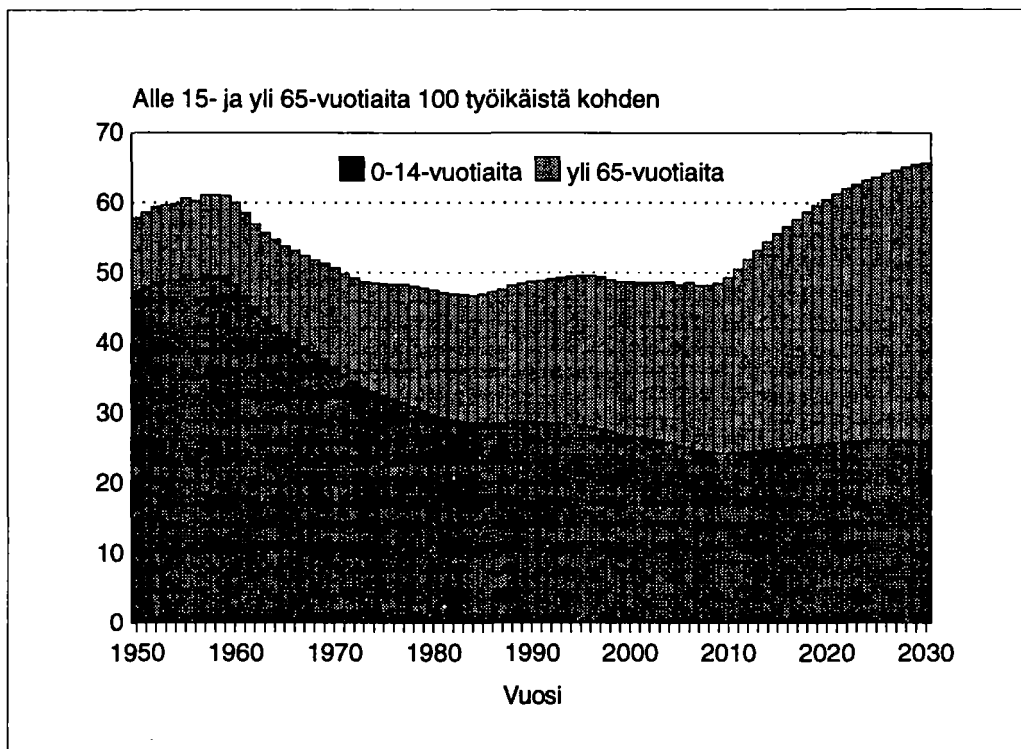
1970
 Yhteensä 4 598 336
 Miehiä 2 219 985
 Naisia 2 378 351

Ikäryhmä



1950
 Yhteensä 4 029 803
 Miehiä 1 926 161
 Naisia 2 103 642

KUVIO 10
Väestöllinen huoltosuhde
1950–2030



Suomen väestö vanhenee. Tämä näkyy kuvion 9 väestöpyramideista. Vuoden 1950 pyramidi muistuttaa 'oikeaa' pyramidia. 90-luvulla ovat isot ikäluokat kivunneet jo pyramidin puoleen väliin. Väestön ikärakenne on nykyään ns. väestöllisen huoltosuhteen valossa hyvä. Työikäisiä on paljon lapsiin ja eläkeikäisiin verrattuna.

Kuviosta 10 näkyy, kuinka monta alle 15- tai yli 65-vuotiasta on sataa työkäistä kohden ollut sotien jälkeisenä aikana ja tulee todennäköisesti olemaan vuoteen 2030 asti (Väestöennusteet 1993–2030).

Huolettavanikäisiä oli sotien jälkeen paljon, enimmäkseen lapsia. Lasten osuuden vähetessä on eläkeikäisten osuus ruvennut kasvamaan. Väestöllinen huoltosuhde on ollut samalla tasolla jo noin 20 vuotta, ja

tullee pysymään suurin piirtein samalla edullisella tasolla vielä parikymmentä vuotta eteenkinpäin, kunnes suuret ikäluokat alkavat tulla eläkeikään.

Ns. vanhojen vanhusten (yli 85-vuotiaiden) määrä on lisääntynyt sotien jälkeen huimasti. Vuonna 1950 oli yli 85-vuotiaita 9 500 henkeä. Viime vuoden lopulla heitä oli jo 60 300, lisäystä edellisestä vuodesta on 2 000. Väestöennusteen mukaan vuonna 2 030 heitä olisi jo 120 000, vaikka tuolloin suurimmat (1946–1949) ikäluokat eivät vielä ole ylittäneet 85 vuoden ikärajaa. Prosenttiosuuksina väestöstä luvut ovat:

1950	0,2 %
1993	1,2 %
2030	2,4 %.

EY-maiden ja sinne pyrkivien maiden ikärakenne

EY-maiden väestön ikärakenteet poikkeavat hyvinkin selvästi toisistaan. Huomio kiinnittyy varsinkin Italian pyramidiin, joka muistuttaa jo palloa, missään muualla ei ole niin pientä nuorinta ikäluokkaa kuin siellä. Myös Espanjan, Kreikan ja Portugalin väestönkehitys näyttää huolestuttavalta.

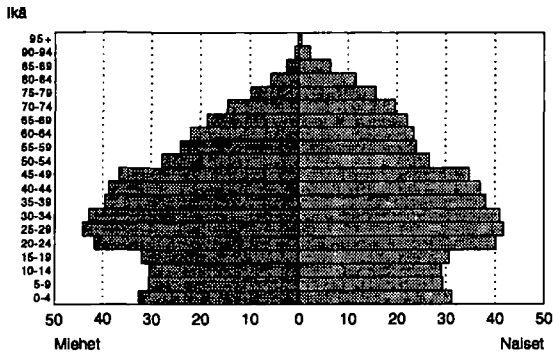
Saksan pyramidi näyttää pikemminkin kuuselta, vuosien 1936–41 suurten ikäluokkien ansiosta. Vanhoja miehiä näyttää olevan poikkeuksellisen vähän. Itävallan pyramidissa on samoja piirteitä.

Suomen ikärakenne poikkeaa myös kaikista EY-maista. Missään muualla ei ole suhteellisesti niin isoa ikäluokkaa niin korkealla pyramidissa kuin Suomessa.

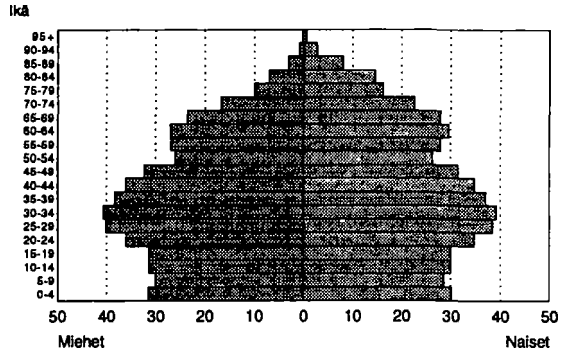
Kuvio 11

Väestö (promilleina) iän ja sukupuolen mukaan EY-maissa sekä sinne hakeneissa maissa, viimeisin tieto (1991,1992)

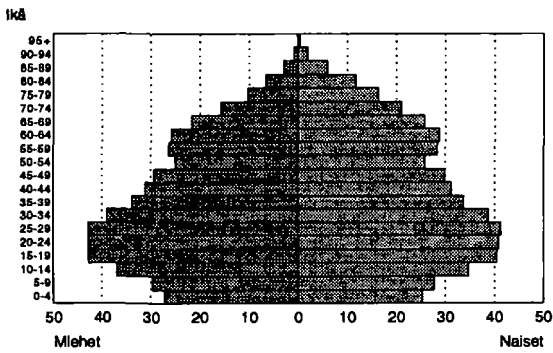
Alankomaat
Yht. 15 239 000 henkeä



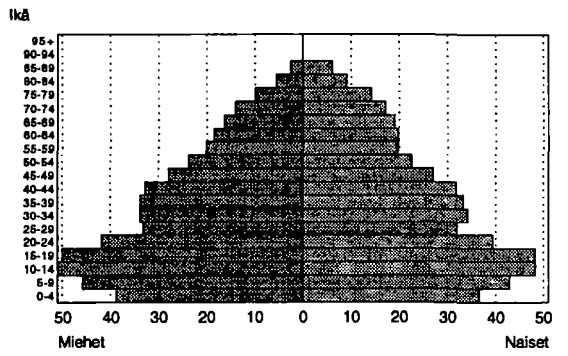
Belgia
Yht. 10 068 000 henkeä



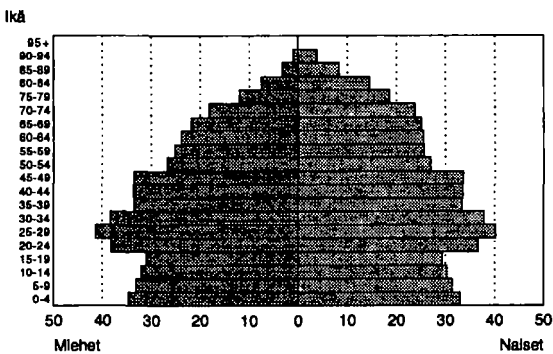
Espanja
Yht. 39 114 000 henkeä



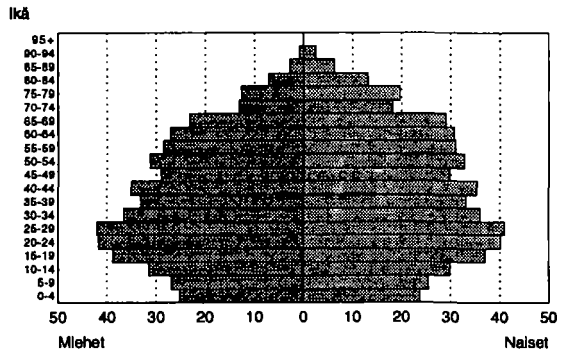
Irlanti
Yht. 3 542 000 henkeä



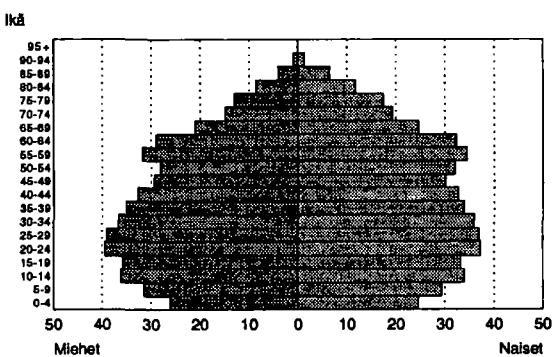
Iso-Britannia
Yht. 57 960 000 henkeä



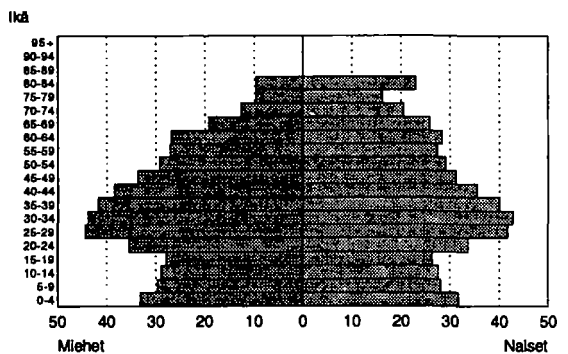
Italia
Yht. 57 245 000 henkeä



Kreikka
Yht. 10 310 000 henkeä

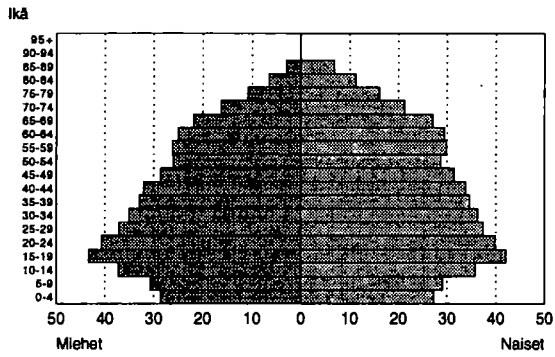


Luxemburg
Yht. 395 000 henkeä



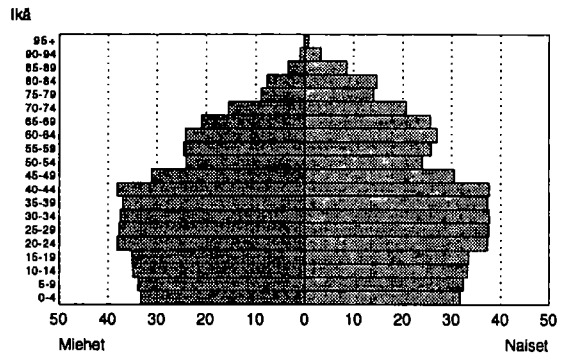
Portugal

Yht. 9 860 000 henkeä



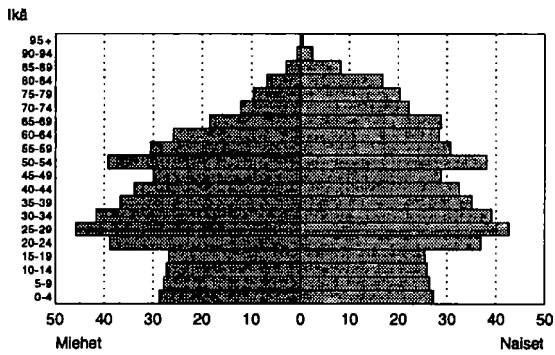
Ranska

Yht. 57 527 000 henkeä



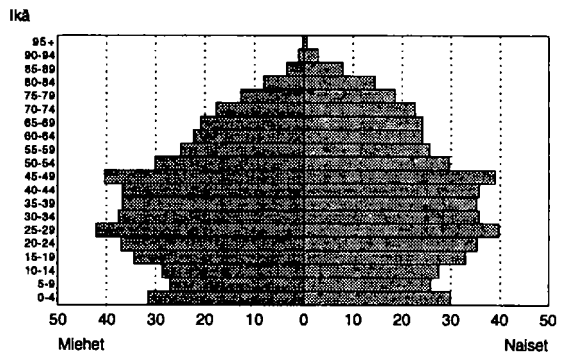
Saksa

Yht. 80 275 000 henkeä



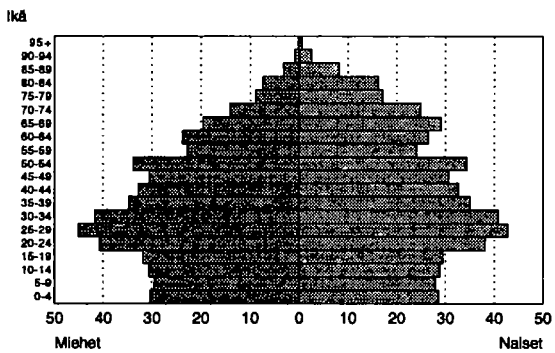
Tanska

Yht. 5 181 000 henkeä



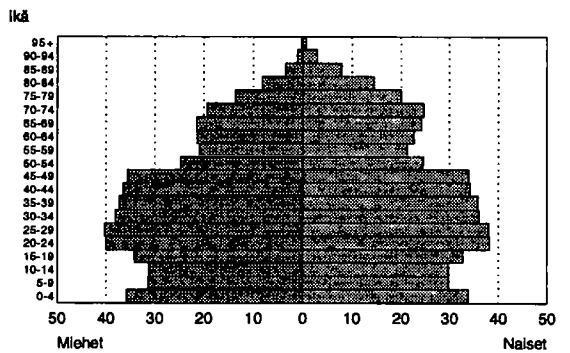
Itävalta

Yht. 7 910 000 henkeä



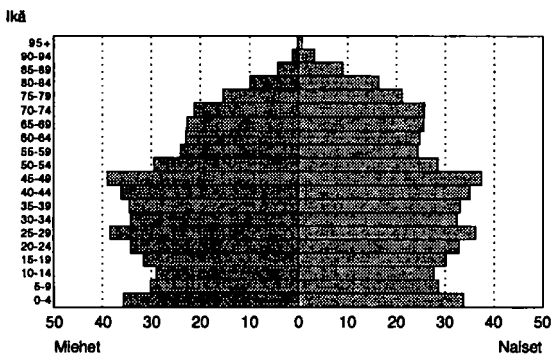
Norja

Yht. 4 299 000 henkeä



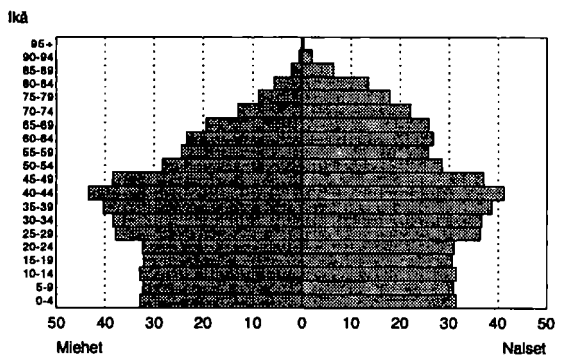
Ruotsi

Yht. 8 692 000 henkeä



Suomi

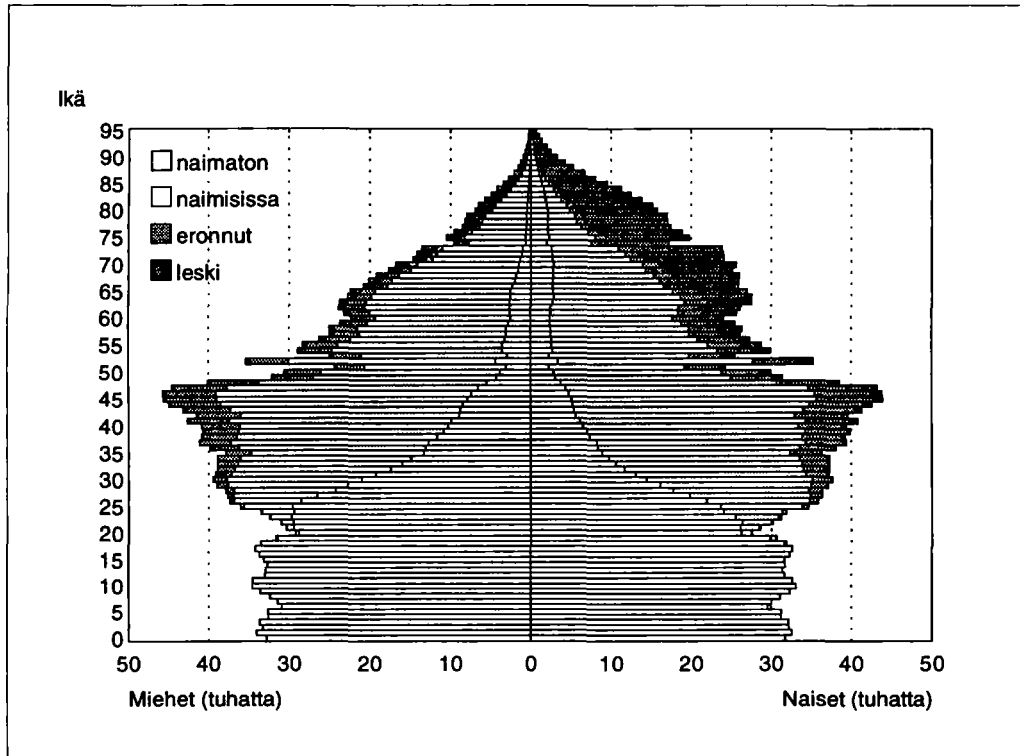
Yht. 5 055 000 henkeä



Siviilisäätö

Siviilisäätö on menettämässä merkitystään demografisena muuttujana avioliittojen yleistyessä. Nykyään jo noin 17 prosenttia parisuhteessa asuvista asuu avo-

liitossa. Kuvioon 12 on ikäpyramidiin lisätty siviilisäätö.



KUVIO 12
Suomen väestö iän,
sukupuolen ja siviilisäädyn
mukaan 31.12.1993

Lasten määrä

Väestörakenneaineistosta saadaan myös tieto naisten ja miesten lasten lukumäärästä. Tosin aineisto ei ole luotettava kuin noin 58 vuotiaisiin asti. Väestörekisteri perustettiin 70-luvun alussa, ja tuolloin tuli rekisteriin äideille ja isille merkityksi kotona asuvat lapset. Siitä lähtien kaikki elävänä syntyneet lapset ovat vanhempiensa tiedoissa. Vuonna 1972 nykyiset 58-vuotiaat olivat 37-vuotiaita, siinä iässä, että lapset ovat vielä kotona.

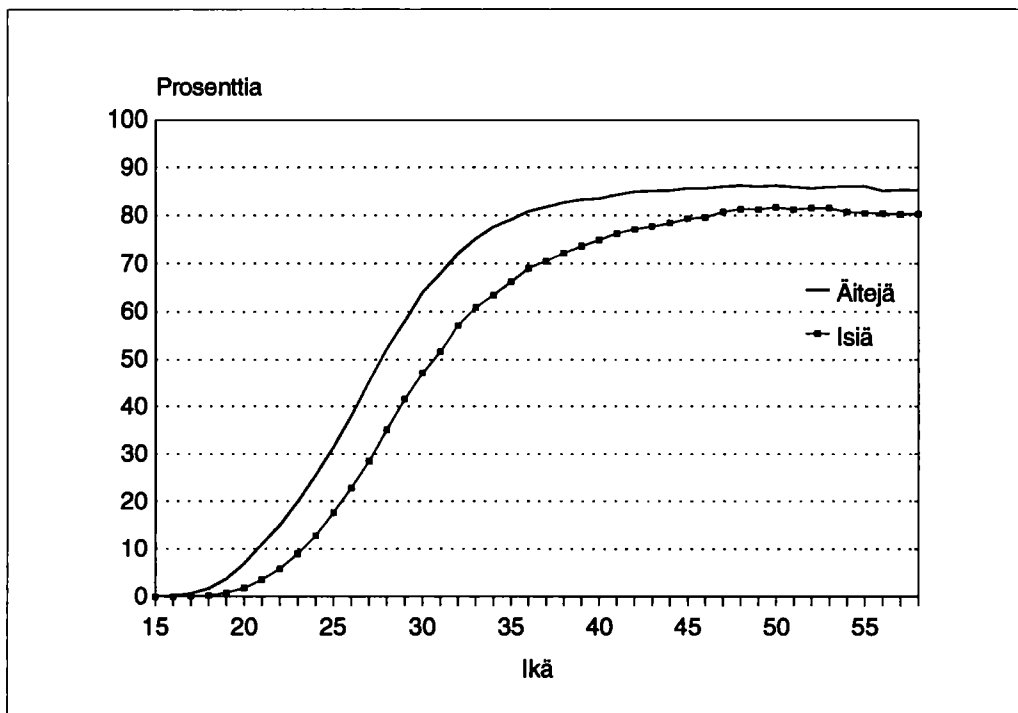
Miesten tiedoista puuttuu jonkin verran lapsia, sillä kaikille aviottomille lapsille ei tehdä isyyden tunnistamista.

Noin 85 prosenttia keski-ikäisistä naisista on synnyttänyt vähintään yhden lapsen. Vastaavanikäisten isien osuus jää noin viisi prosenttiyksikköä alemmaksi.

Miehistä suurempi osa kuin naisista jää lapsettomaksi, koska miehiä on enemmän kuin naisia (kuvio 13).

Nähtäväksi jää, nouseeko nykyisten nuorten naisten synnyttäneiden osuus myöhemmin yhtä korkealle kuin nykyisillä keski-ikäisillä on. Jos verrataan seitsemän vuotta sitten (ensimmäinen tilasto) 35-vuotiaita ja nykyisiä 35-vuotiaita, ovat nykyiset kolme prosenttiyksikköä alemmalla tasolla kuin ikätoverinsa seitsemän vuotta sitten. Luku ei kuulosta suurelta, mutta jos ero jää lopulliseksi, on sen vaikutus kokonaishedelmällisyyteen suuri.

KUVIO 13
Äitien ja isien suhteellinen osuus ikäluokasta 1993

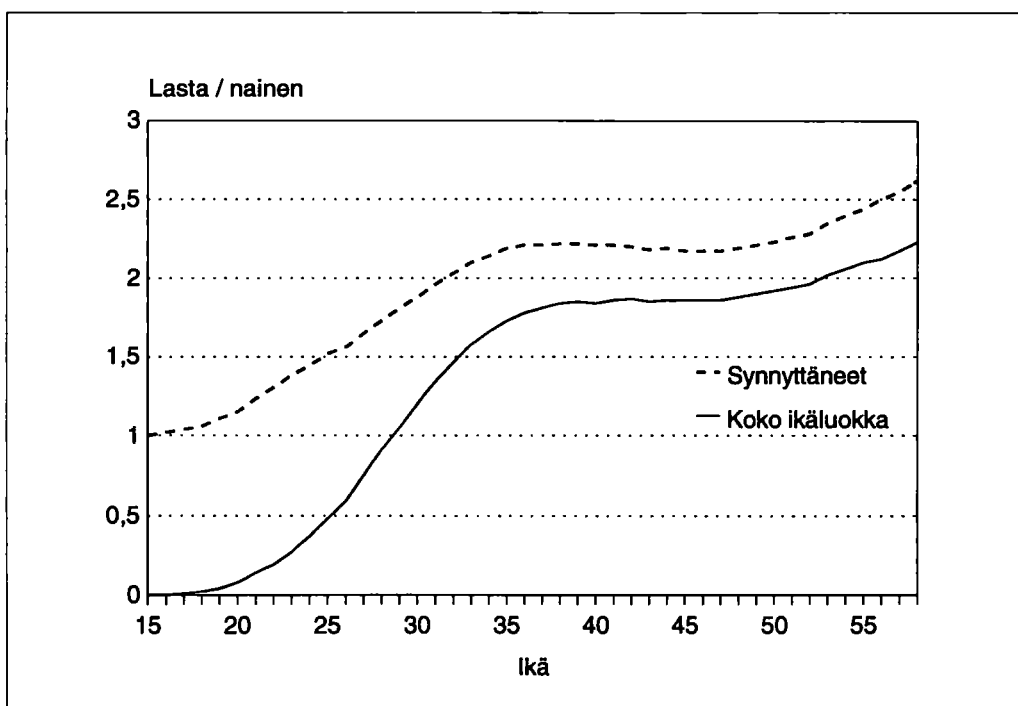


Vanhemman ikäpolven naiset ovat synnyttäneet keskimäärin enemmän lapsia kuin nuoremmat. Kuviossa 14 on yhtenäisellä viivalla esitetty, paljonko lapsia on eri ikäisillä naisilla koko ikäryhmää kohden. Yli 50-vuotiailla on keskimäärin yli 2 lasta. 40–45-vuotiailla on 1,86 lasta naista kohden.

Katkoviiva kuvaa, kuinka monta lasta on synnyttänyt naista kohden, äitien keskimääräisen lapsiluvun. 35–49-vuotiailla äideillä on keskimäärin 2,2 lasta. Tätä voidaan pitää parhaana arviona suomalaisen perheen

lopullisesta lapsiluvusta. Perhetilastot kertovat tietyllä hetkellä perheen lapsiluvun, jolloin esim. yksilapsiset perheet voivat olla sellaisia, joihin on vasta esikoinen syntynyt tai vain kuopus asuu enää kotona. Kokonaisuudessaan puolestaan sisältyvät myös lapsettomat naiset. Äidin kaikkia lapsia voitaneen pitää samaan perheeseen kuuluvina, vaikka isä vaihtuisikin.

Miesten lapsimäärät isää kohden ovat lähes samoja kuin aina pari vuotta nuorempien äitien lapsimäärät (taulukko 24).



KUVIO 14
Lasten määrä naisen iän mukaan 1993

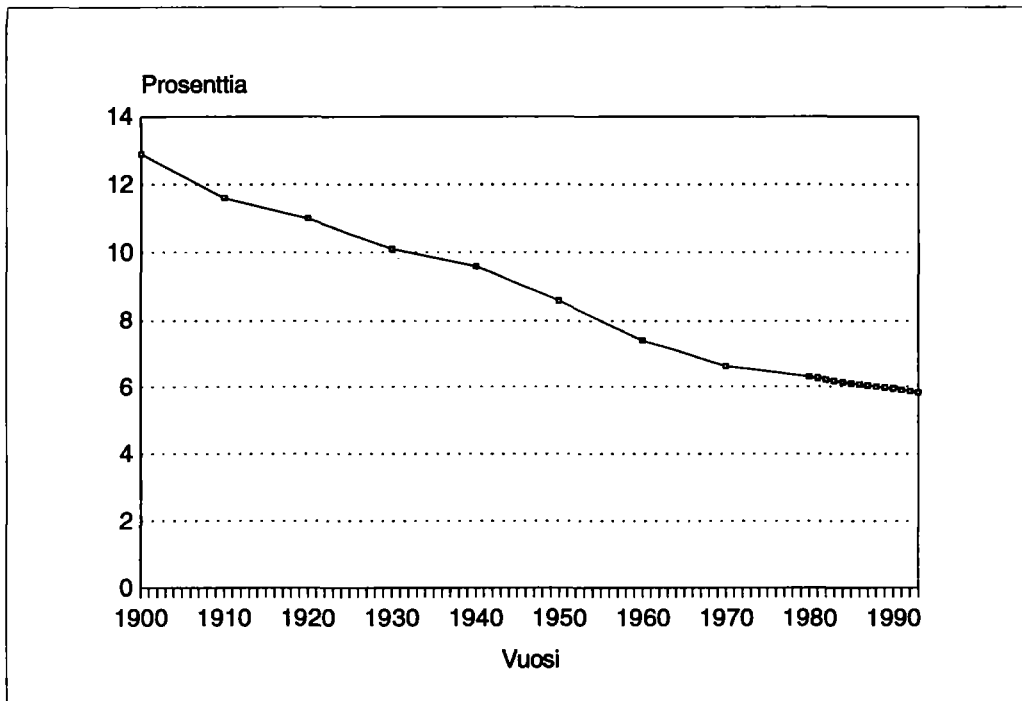
Äidinkieli

Suomessa puhutaan yli sataa kieltä. Suomen äidinkielekseen ilmoittaa 93,1 prosenttia väestöstä. Ruotsinkielisiä on 296 000 henkeä, 5,8 prosenttia. Ruotsinkielisten osuus väestössä on pudonnut vuosisadan alun tilanteesta noin puoleen.

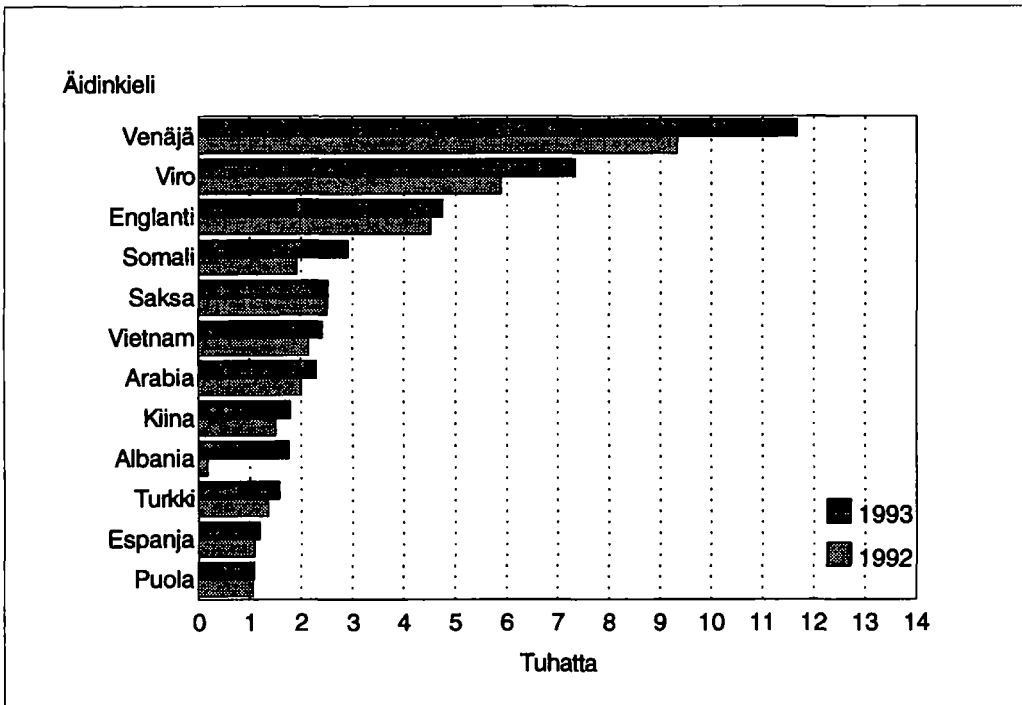
Ahvenanmaan väestöstä on ruotsinkielisiä 94 prosenttia. Manner-Suomen lääneistä ruotsinkielisin on Vaasan lääni (22 %), seuraavana ovat Uudenmaan (11 %) ja Turun ja Porin läänit (4 %). Muissa lääneissä jääkin ruotsinkielisten osuus reippaasti alle prosenttiin.

Saamenkielisiä on Suomessa vain 1 738 henkeä. Lähes puolet Suomen saamenkielisistä asuu Utsjoella. Utsjoen väestöstä heitä on 49 prosenttia.

Vieraskielisten määrä on kasvanut vuoden aikana 7 000:lla hengellä. Vuoden 1993 lopussa heitä oli 53 000. Kuviossa 16 on yli tuhannen hengen vieraskielisten ryhmät. Eniten viime vuodesta on lisääntynyt venäjänkielisten (2 300:lla) ja albaniankielisten (1 600:lla) määrät. Myös viron- ja somalinkielisten määrät ovat lisääntyneet selvästi.



KUVIO 15
Ruotsinkielisten osuus väestöstä 1900–1993

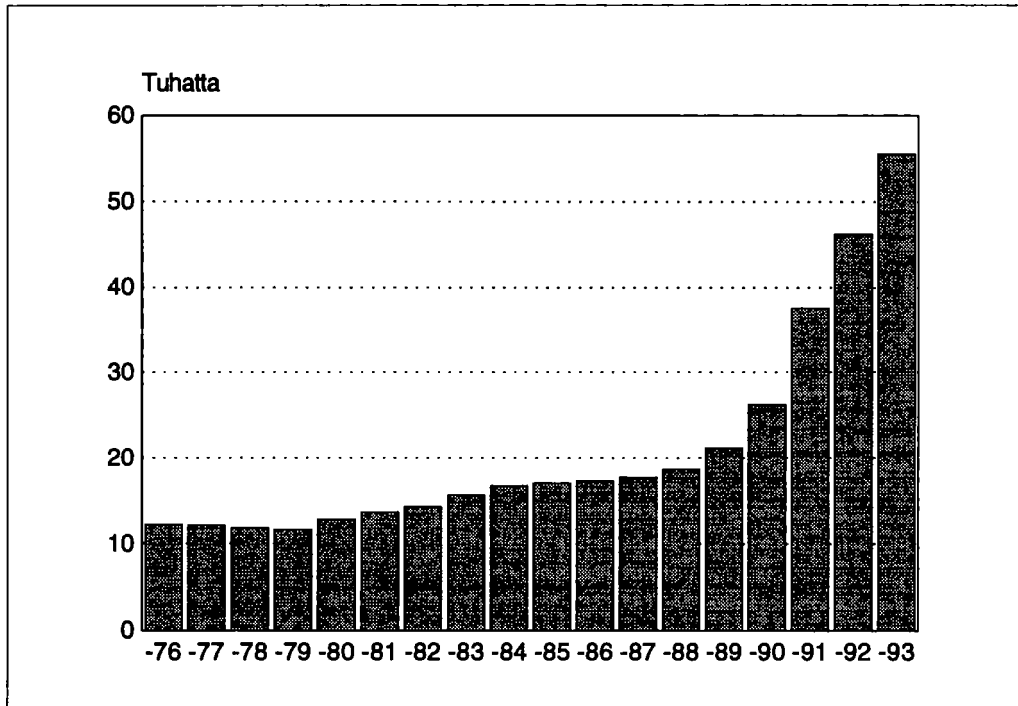


KUVIO 16
Suurimmat vieraskielisten ryhmät 1993

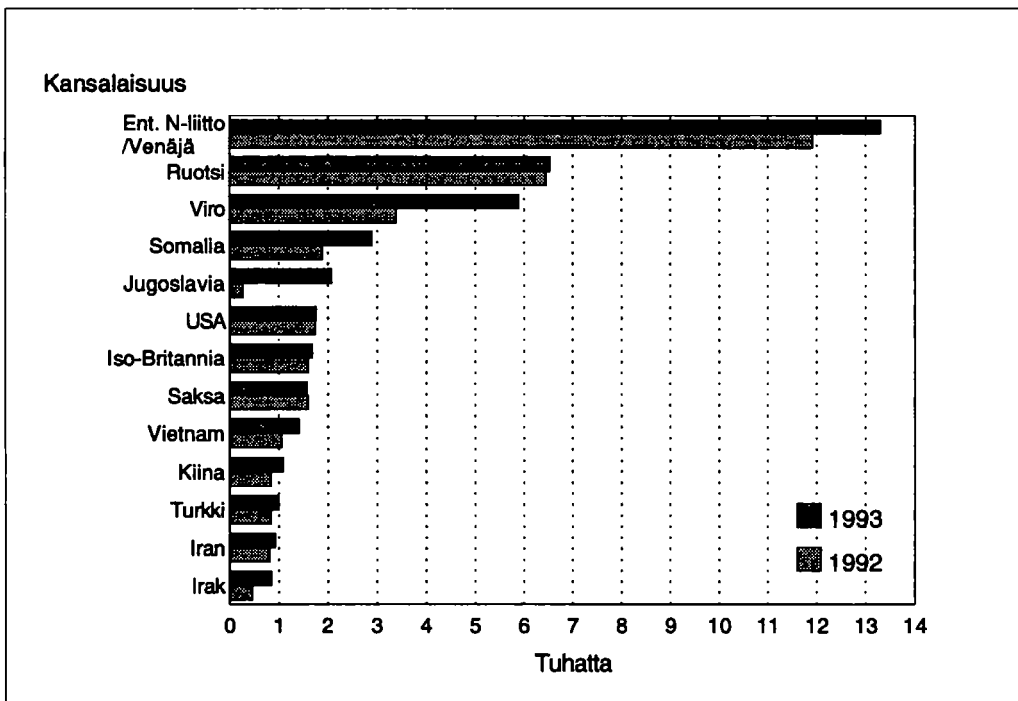
Kansalaisuus

Suomen väestöstä on 99 prosenttia myös Suomen kansalaisia. Täällä asui vuodenvaihteessa vakituisesti 55 600 muiden maiden kansalaista. Luku on 9 000 suurempi kuin vuotta aikaisemmin. Edellisenä vuonna kasvu oli myös samansuuruinen ja sitä edellisenä vuonna kahta tuhatta suurempi. Suomen ulkomaalaisväestö on siis enemmän kuin kaksinkertaistunut kolmessa vuodessa (kuvio 17).

Suurin ulkomaalaisten ryhmä on entisen Neuvostoliiton / Venäjän kansalaiset. IVY-maiden kansalaisten tilastointi on hankalaa, koska ennen Neuvostoliiton hajoamista maahan muuttaneet, ovat rekisterissä edelleen Neuvostoliiton kansalaisina, elleivät ole käyneet kansalaisuuttaan muuttamassa väestörekisteriin. Joukossa on myös paljon Virolaisia.



KUVIO 17
Ulkomaalaisten määrä vuosina 1976-1993



KUVIO 18
Suurimmat ulkomaalaisten ryhmät 1992 ja 1993

Viron kansalaisten määrä on lisääntynyt eniten (2 500:lla). Viron kansalaisia on lähes kaksinkertainen määrä edelliseen vuoteen verrattuna. Heidän määränsä alkaa saavuttaa jo Ruotsin kansalaisten määrää.

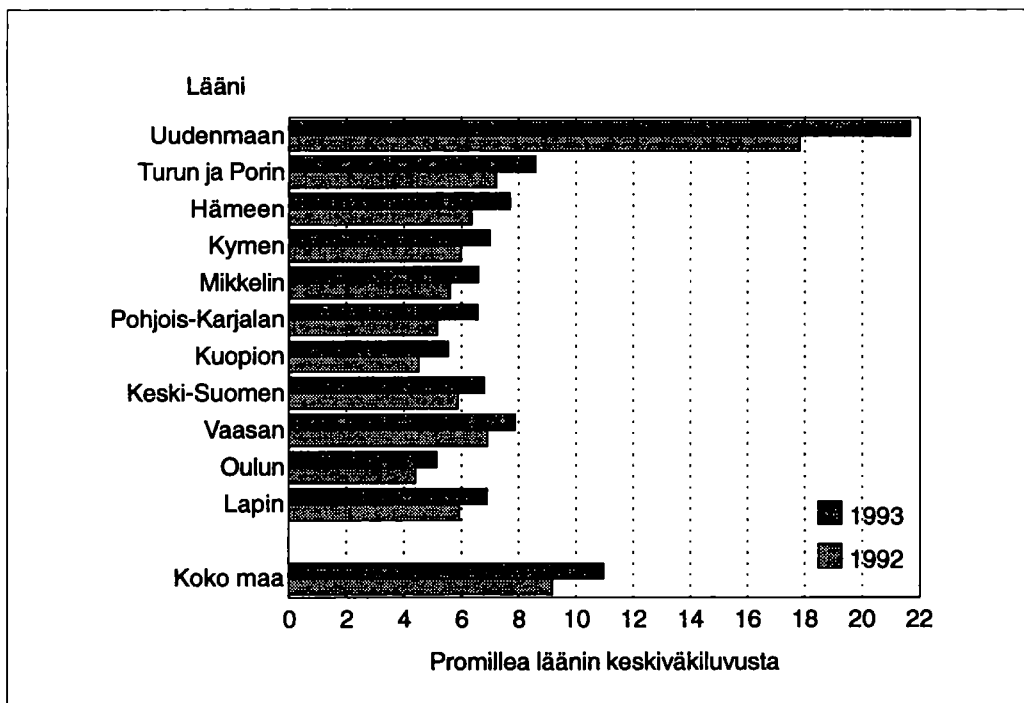
Ruotsin kansalaiset ovat toiseksi suurin ryhmä ulkomaalaisia. Suurin osa heistä on ilmeisesti paluumuuttajia.

Jugoslavian kansalaisten määrä on kasvanut lähes kymmenkertaiseksi entisestään. Vuosi sitten heitä oli vain 262, nyt 2 100.

Puolet ulkomaiden kansalaisista asuu Uudellamaalla. Ulkomaalaisten osuuden kasvu on ollut voimakkainta Uudellamaalla. Ulkomaalaisten osuus väestöstä Uu-

dellamaalla on lähes kolminkertainen muihin lääneihin verrattuna. Erityisen korkea ulkomaalaisten osuus on Helsingissä, jonka asukkaista 3 % on ulkomaiden kansalaisia. Helsingissä asuu ulkomaalaisia saman verran kun 80-luvun puolivälissä heitä oli koko maassa (16 000).

Vaikka väestössä on vieraskielisiä ja ulkomaiden kansalaisia suurin piirtein yhtä paljon, ei kyse ole samasta ryhmästä. Ulkomaalaisista neljäsosa puhuu äidinkielenään suomea tai ruotsia, ovat ilmeisesti paluumuuttajia. Toisaalta taas Suomen kansalaisista puhuu äidinkielenään vierasta kieltä 10 000 henkeä, heistä 6 500 on saanut väestörekisterin perustamisen (v. 1972) jälkeen Suomen kansalaisuuden, eli he ovat alunperin ulkomaiden kansalaisia.



KUVIO 19
Ulkomaiden kansalaiset lääneittäin 1992 ja 1993

Synnyinmaa

Suomessa asuu 94 600 ulkomailla syntynyttä. Heistä puolet on Suomen kansalaisia ja lähes puolet puhuu äidinkielenään suomea, ruotsia tai saamea. Suurin yksittäinen ulkomailla syntyneiden ryhmä on Ruotsissa syntyneet, heitä on 25 800.

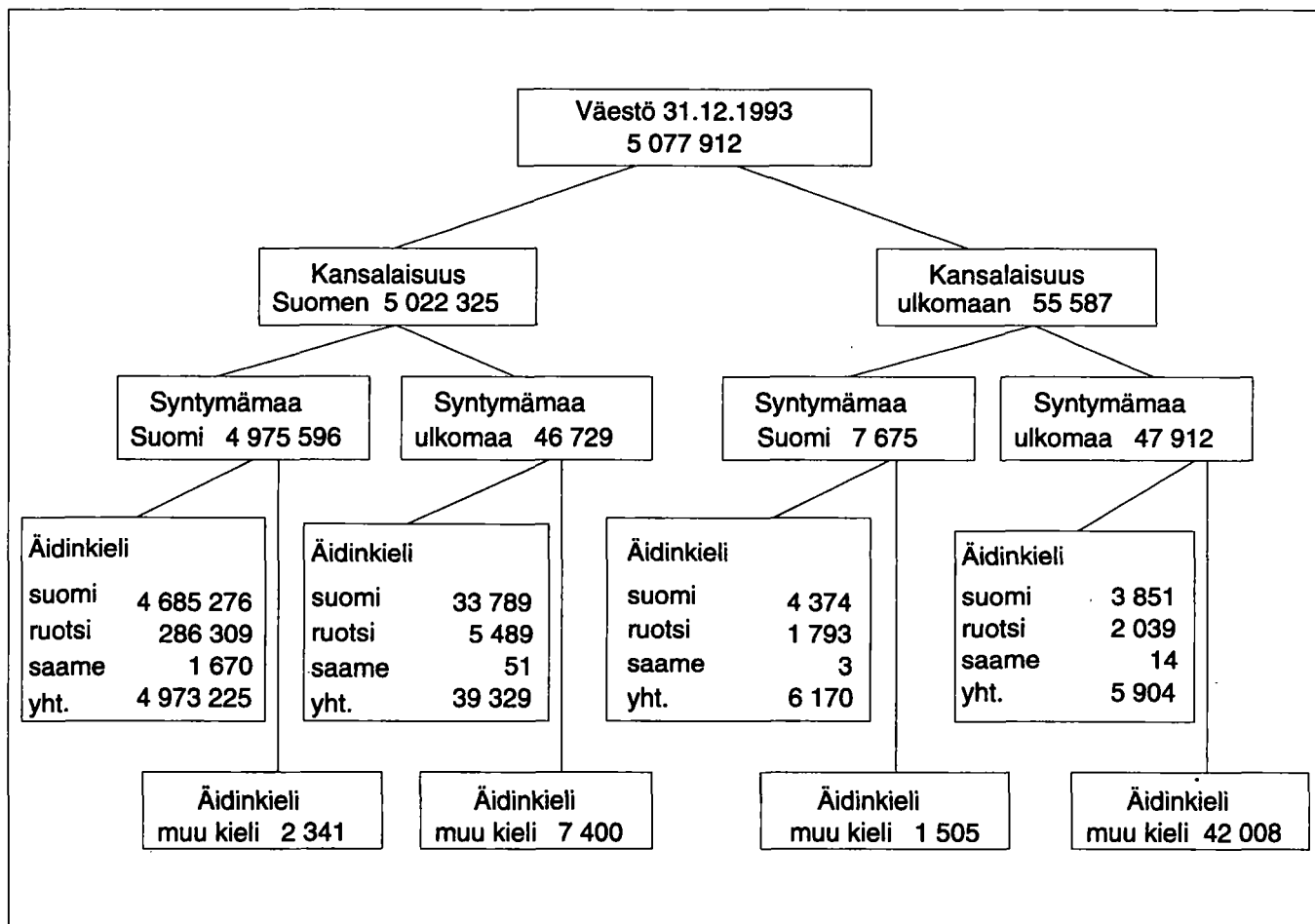
Alla olevaan kaaviokuvaan on luokiteltu maassa asuvan väestön koostumus kansalaisuuden, synnyinmaan ja äidinkielen mukaan. Sellaisia ulkomaiden kansalaisia, jotka puhuvat äidinkielenään vierasta kieltä, on ala-

rivin kahdessa oikeanpuoleisessa laatikosta, yhteensä 43 500 henkeä. Heidän määränsä on lisääntynyt viime vuodesta 9 000 hengellä.

Jos näihin 43 500:een ulkomaalaiseen lisätään vielä ne 6 500 vieraskielistä, syntyjään ulkomaalaista jotka ovat saaneet Suomen kansalaisuuden (eivät erotu kaaviossa), saadaan ulkomaalaistaustaisen väestön määräksi 50 000 henkeä, yhdeksän tuhatta enemmän kuin viime vuonna.

KUVIO 20

Väestö kansalaisuuden syntymämaan ja äidinkielen mukaan 1993



Översikt över befolkningsstrukturen i Finland

Folkmängd

I slutet av år 1993 fanns det 5 077 912 fast bosatta finska eller utländska medborgare i Finland. Ökningen av folkmängden (23 000) var 3 000 personer mindre än föregående år. Ökningen av folkmängden har minskat under de två senaste åren.

Orsaken till att folkökningen blivit långsammare är att antalet födselar minskat och att antalet dödsfall ökat. Under år 1993 föddes 1 700 barn mindre än året förut och 1 200 fler personer avled. Antalet födda var

14 000 fler än antalet döda. Den resterande delen (9 000) av folkökningen berodde på immigrationen.

Befolkningen i Finland är regionalt sett mycket ojämnt fördelad. Mer än en fjärdedel av befolkningen bor numera i Nyland. På 1950-talet fanns det ännu lika mycket människor i Nylands som i Åbo och Björneborgs län. Lapplands och Norra Karelen län har de minsta befolkningsandelarna, bara fyra procent.

Urbana kommuner och landsbygdskommuner

Fördelningen i städer och övriga kommuner har numera förlorat i betydelse. Statistikcentralen har utvecklat en tredelning i urbana kommuner, tätbebyggda kommuner och landsbygdskommuner. I denna klassificering används som utgångspunkt – oberoende av kommunform – tätortsinvånarnas procentuella andel av hela kommunens befolkning och storleken på kommunens största tätort.

Enligt denna klassificering fördelas Finlands 455 kommuner i ovannämnda klasser enligt följande:

	Kommuner	Därav städer	Andel av befolkningen %
Urbana kommuner	67	57	58
Tättbebodda kommuner	66	32	16
Landsbygdskommuner	322	13	26
Totalt	455	102	100

Kön

I slutet av 1993 bodde det 2 470 196 män och 2 607 716 kvinnor i Finland. I procent är detta 48,6 procent män och 51,4 procent kvinnor. I medeltal fanns det 1 057 kvinnor per 1 000 män.

Relativalet förändras kraftigt med ålder. Det finns bara 966 flickor under ett år per 1 000 pojkar i samma ålder. Antalet kvinnor är lägre än antalet män ända till 52-åringar. Bland 70-åringar finns det redan 1 600 kvinnor per 1 000 män och bland 80-åringar 2 200 kvinnor per 1 000 män.

Åldersstruktur

Finlands befolkning blir äldre. Åldersstrukturen är för närvarande bra med tanke på det s.k. försörjningsförhållandet. Antalet personer i arbetsför ålder är högt jämfört med antalet barn och pensionärer. Det finns ungefär 50 personer som är under 15 år eller över 65 år per 100 personer i arbetsför ålder. Relativtalet har varit på samma nivå i mer än 20 år och kommer sannolikt att vara det ända till år 2010 (Befolkningsprognoser 1993–2030).

Antalet s.k. gamla åldringar (över 85-åringar) har ökat kraftigt efter kriget. År 1950 fanns det 9 500

personer som hade fyllt 85 år. I slutet av fjolåret var antalet redan 60 300, vilket jämfört med föregående år innebar en ökning på 2 000 personer. Enligt befolkningsprognosen kommer det år 2030 att finnas 120 000 personer som fyllt 85 år, trots att de största åldersklasserna (födda 1946–1949) inte ännu vid det laget fyllt 85 år. I procentandelar av hela befolkningen är siffrorna följande:

1950	0,2 %
1993	1,2 %
2030	2,4 %

Civilstånd

Civilståndet håller på att förlora sin betydelse som demografisk variabel i och med att samboendet blir

allt vanligare. För närvarande är redan 17 procent av dem som lever i parförhållande samboende.

Modersmål

Det talas mer än hundra språk i Finland. Av hela befolkningen uppger 93,1 procent finska som sitt modersmål. Antalet personer med svenska som modersmål är 296 000, dvs. 5,8 procent av befolkningen. De svenskspråkigas andel har minskat till ungefär hälften av vad den var i början av århundradet.

På Åland uppgår andelen svenskspråkiga till 94 procent. Av länen på fastlandet är Vasa län (med 22 procent svenskar) det mest svenskspråkiga. På de följande platserna kommer Nylands län (med 11 procent svenskar) och Åbo och Björneborgs län (med 4 procent svenskar). I de övriga länen är andelen svenskspråkiga mycket under 1 procent.

Det finns bara 1 738 samiskspråkiga personer i Finland. Nästan hälften av de samiskspråkiga i Finland bor i Utsjoki, där deras andel av invånarna är 49 procent.

Antalet personer med ett främmande språk som modersmål har på ett år ökat med 7 000. I slutet av år 1993 var deras antal 53 000. De vanligaste språken är ryska (11 700), estniska (7 300) och engelska (4 700). På de följande platserna kommer somaliska, tyska, vietnamesiska och arabiska – alla med över två tusen.

Nationalitet

Av Finlands befolkning är 99 procent också finska medborgare. Vid årsskiftet var 55 600 personer med något annat medborgarskap fast bosatta i Finland (1 procent av befolkningen). Antalet är 9 000 större än för ett år sedan. Föregående år var ökningen ungefär lika stor. På tre år har den utländska befolkningen i Finland mer än fördubblats.

Den största gruppen utlänningar är medborgare i det före detta Sovjetunionen / Ryssland (13 000 personer). Det är besvärligt att föra statistik över medborgare i OSS-länderna, eftersom personer som flyttat till Finland före upplösningen av Sovjetunionen fortfarande är registrerade som Sovjetmedborgare om det inte anhållit om att medborgarskapet ändras i befolkningsregistret. Detsamma gäller för en del estländare.

Den näst största gruppen utlänningar utgörs av personer med svenskt medborgarskap (6 500 personer). De flesta av dem är antagligen återflyttare.

Av utlänningarna är antalet estländare (5 900) nästan lika stort som antalet svenskar.

Hälften av dem som har utländskt medborgarskap bor i Nyland. Andelen utlänningar i Nyland (2,2 procent) är nästan treddubbel jämfört med de övriga länen.

Fastän det finns lika många personer med främmande modersmål som det finns personer med utländskt medborgarskap, är det inte fråga om samma grupp. Av utlänningarna har en fjärdedel finska eller svenska som modersmål – dessa personer är tydligen återflyttare. Å andra sidan har 10 000 finska medborgare ett främmande språk som modersmål. Av dessa har 6 500 i något skede fått finskt medborgarskap och är alltså ursprungligen utlänningar.

Fosterland

I Finland bor det 94 600 personer som är födda utomlands. Av dessa är mer än hälften finska medborgare och över hälften har finska, svenska eller sa-

miska som modersmål. Den största enskilda gruppen som fötts utomlands är de personer som är födda i Sverige, dvs. 25 800 personer.

Population Structure of Finland

Population size

At the end of 1993 the population of Finland – i.e. the permanent residents of Finland, whether Finnish or foreign citizens – totalled 5,077,912. This represents an increase of 23,000 from the end of 1992, which is 3,000 less than the corresponding increase in 1992. Over the last two years, population growth has been on the decline.

The deceleration of population growth is due to a decline in the number of births and an increase in the number of deaths. In 1993, the number of births fell by 1,700 on the previous year and the number of

deaths rose by 1,200. The number of births exceeded the number of deaths by 14,000. The rest of the population growth, 9,000 persons, was due to immigration.

The regional distribution of the population of Finland is very uneven. Uusimaa province (county) alone accounts for over a quarter of the population, while in the Fifties the population of Uusimaa was level with that of Turku-Pori province. The proportions of the population living in Lappi and Pohjois-Karjala provinces are the lowest, not more than 4 per cent each.

Urban and rural areas

The division of municipalities into urban and rural areas has lost its meaning. Statistics Finland has worked out a tripartite classification of municipalities: urban, semi-urban and rural. The class of a municipality depends on the percentage of its population living in built-up areas and on the size of the largest built-up area in the municipality.

According to this classification, the breakdown of the 455 municipalities of Finland is as follows:

	Municipalities	Of which: urban	% of population
Urban	67	57	58
Semi-urban	66	32	16
Rural	322	13	26
Total	455	102	100

Sex

At end-1993, Finland had a male population of 2,470,196 and a female population of 2,607,716. In relative terms, the male-female breakdown was 48.6 per cent and 51.4 per cent. There were 1,057 females for every 1,000 males on average.

The ratio changes radically with age. Among infants under one year, there were only 966 girls for every 1,000 boys. The excess of males persists until the age of 52. Among those aged 70, there were already 1,600 women for every 1,000 men, and among those aged 80, 2,200 women for every 1,000 men.

Age structure

The population of Finland is ageing. Considering the dependency ratio, the age structure of the population is good: the number of people of working age is high compared with the number of children and pensioners. Finland has 50 persons aged under 15 or over 65 for every 100 persons of working age. The ratio has remained on the same level for more than twenty years, and will probably remain so until the year 2010 (Population projections 1993–2030).

The number of elderly persons (those aged over 85) has soared after the wars. In 1950 those aged over 85

numbered 9,500. By end-1993, their number had risen to 60,300, an increase of 2,000 from the previous year. According to the population projection, people aged over 85 will number 120,000 in 2030, even though by that time the largest age groups (those born in 1946–1949) will not have reached the age of 85. As percentages of the total population the figures for the elderly are:

1950	0.2 %
1993	1.2 %
2030	2.4 %

Marital status

Marital status is losing its importance as a demographic variable as cohabitation is becoming more

and more common. Today as much as 17 per cent of couples living together are not married.

Mother tongue

More than a hundred different languages are spoken in Finland. Of the population, 93.1 per cent report Finnish as their mother tongue and 5.8 per cent, or 296,000 persons, Swedish. The proportion of the Swedish-speaking population has dropped by half from the turn of the century.

Of the population of the Autonomous Territory of the Åland Islands, 94 per cent are Swedish-speaking. Of the provinces of continental Finland, the province with the highest proportion of Swedish-speaking inhabitants is Vaasa (22 per cent), followed by Uusimaa (11 per cent) and Turku-Pori (4 per cent). In the other

provinces the proportion of Swedish-speaking inhabitants is well under one per cent.

Finland has a Lappish-speaking population of no more than 1,738 persons. Almost half of them live in Utsjoki, making up 49 per cent of the population of the municipality.

The number of foreign-language persons increased by 7,000 over the year, amounting to 53,000 at end-1993. The largest foreign-language groups are those speaking Russian (11,700), Estonian (7,300) or English (4,700). Somali, German, Vietnamese, and Arabic are spoken by over 2,000 people.

Citizenship

Of the population of Finland, 99 per cent are Finnish citizens. At end-1993 the permanent residents of Finland included 55,600 foreign citizens (1 per cent of the population), an increase of 9,000 on the previous year. The increase in the previous year was the same size. The foreign population of Finland has more than doubled in three years.

Citizens of the former Soviet Union or Russia, 13,000 persons, constitute the largest group of foreign citizens. Statistics on Commonwealth of Independent States citizens are difficult to compile, because those who immigrated to Finland prior to the dissolution of the Soviet Union are still registered as Soviet citizens unless they have had their citizenship changed in the population register. This group also includes Estonians.

Swedish citizens constitute the second largest group of foreign citizens, 6,500 persons. The majority of them seem to be Finnish emigrants who have resettled

in Finland but have not resumed their Finnish citizenship.

The number of Estonian citizens, 5,900, is close to that of Swedish citizens.

Half of the foreign citizens live in Uusimaa province, in which the proportion of foreign citizens, 2.2 per cent, is nearly three times their proportion in the other provinces.

Although the foreign-language population group and the foreign-citizenship group are roughly the same size, they are not identical. A quarter of the foreign population report Finnish or Swedish as their mother tongue. These people are presumably Finnish emigrants who have resettled in Finland. On the other hand, 10,000 Finnish citizens have a mother tongue other than Finnish or Swedish. Of them, 6,500 are naturalised Finnish citizens.

Country of birth

The foreign-born population of Finland amounts to 94,600. More than half of them are Finnish citizens and more than half report Finnish, Swedish or Lappish

as their mother tongue. Those born in Sweden, 25,800 persons, constitute the largest single foreign-born population group.

Taulukot – Tabeller
Tables

1. VÄESTÖ SIVIILISKÄÄDYN JA SUKUPUOLEN MUKAAN 1970 - 1993
 FOLKMÄNGD EFTER CIVILSTÄND OCH KÖN 1970 - 1993
 MARITAL STATUS OF THE POPULATION BY SEX 1970 - 1993

VUOSI ÅR YEAR	YHTEENSÄ TOTALT TOTAL					NAIMATTOMAT OGIFTA SINGLE				NAIMISSA OLEVAT GIPTA MARRIED				LESKET ÄNKLINGAR OCH ÄNKOR WIDOWED		ERONNEET FRÅNSKILDA DIVORCED	
						IKÄ - ÅLDER - AGE											
						0-14				15-							
	MS	M	N	M	N	M	N	M	N	M	N	M	N	M	N		
1970	4 598 336	2 219 985	2 378 351	570 570	547 971	564 256	519 749	1 008 565	1 015 008	45 398	236 401	31 196	59 222				
1971	4 625 912	2 234 037	2 391 875	558 952	537 057	573 162	523 815	1 021 484	1 027 940	45 864	240 030	34 575	63 033				
1972	4 653 401	2 249 051	2 404 350	548 783	526 995	582 658	527 855	1 031 817	1 038 036	46 409	243 446	39 384	68 018				
1973	4 678 761	2 262 142	2 416 619	540 158	518 091	589 883	530 621	1 040 863	1 047 338	46 558	247 024	44 680	73 545				
1974	4 702 387	2 273 815	2 428 572	532 665	510 960	596 972	533 804	1 046 635	1 053 230	46 952	250 834	50 591	79 744				
1975	4 720 492	2 282 115	2 438 377	526 241	504 303	604 040	538 349	1 048 974	1 055 886	47 295	254 343	55 565	85 496				
1976	4 730 836	2 286 392	2 444 444	519 644	497 412	609 138	541 019	1 049 490	1 056 493	47 692	258 377	60 428	91 143				
1977	4 746 967	2 295 668	2 451 299	513 667	491 564	614 751	541 701	1 051 569	1 054 747	48 372	264 078	67 309	99 209				
1978	4 758 088	2 300 790	2 457 298	505 890	483 896	622 872	546 515	1 050 906	1 053 908	48 585	267 837	72 437	105 142				
1979	4 771 292	2 306 784	2 464 508	498 666	477 343	630 942	551 917	1 050 807	1 053 494	49 098	271 262	77 271	110 492				
1980	4 787 778	2 314 843	2 472 935	493 317	471 892	638 826	556 866	1 052 393	1 055 014	49 062	273 783	81 245	115 380				
1981	4 812 150	2 327 473	2 484 677	489 174	467 618	648 186	563 074	1 055 428	1 057 893	49 292	276 032	85 393	120 060				
1982	4 841 715	2 342 869	2 498 846	486 950	465 090	657 312	568 896	1 058 991	1 061 329	49 821	278 412	89 795	125 119				
1983	4 869 858	2 357 172	2 512 886	486 152	464 186	665 899	574 885	1 061 214	1 063 442	50 052	280 286	93 855	129 887				
1984	4 893 748	2 369 228	2 524 520	486 586	464 919	672 093	578 476	1 062 428	1 064 580	50 221	281 935	97 900	134 610				
1985	4 910 664	2 377 780	2 532 884	486 551	464 981	678 619	583 023	1 059 946	1 061 950	50 147	283 176	102 517	139 754				
1986	4 925 644	2 385 866	2 539 778	486 768	464 844	684 201	586 856	1 057 955	1 059 897	50 348	283 705	106 594	144 476				
1987	4 938 602	2 392 868	2 545 734	487 218	465 725	688 103	588 577	1 055 821	1 057 730	50 823	283 992	110 903	149 710				
1988	4 954 359	2 401 368	2 552 991	490 612	469 369	690 985	589 016	1 050 593	1 052 624	51 044	284 050	118 134	157 932				
1989	4 974 383	2 412 760	2 561 623	491 934	470 335	699 024	594 959	1 043 690	1 045 693	51 392	283 405	126 720	167 231				
1990	4 998 478	2 426 204	2 572 274	492 828	471 375	709 256	602 327	1 038 939	1 040 875	51 493	282 566	133 688	175 131				
1991	5 029 002	2 443 042	2 585 960	493 375	472 223	721 343	611 455	1 036 385	1 038 109	51 683	281 454	140 256	182 719				
1992	5 054 982	2 457 282	2 597 700	494 804	473 476	732 289	619 903	1 031 353	1 033 170	51 813	280 601	147 023	190 550				
1993	5 077 912	2 470 196	2 607 716	495 839	474 890	742 308	627 566	1 026 962	1 029 097	51 928	278 562	153 159	197 601				

2. VÄESTÖ IÅN MUKAAN SEKÄ 1000 MIESTÄ VASTAAVA NAISTEN MÄÄRÄ 1960 - 1993
 FOLKMÄNGD EFTER ÅLDER SAMT ANTAL KVINNOR PÅ 1000 MÄN 1960 - 1993
 AGE OF THE POPULATION AND THE NUMBER OF FEMALES PER 1000 MALES 1960 - 1993

IKÄ ÅLDER AGE	LUKU - ANTAL - NUMBER					PROSENTTIA PROCENT PER CENT					NAISIA 1000 MIESTÄ KOHTI KVINNOR PÅ 1000 MÄN FEMALES PER 1000 MALES					
	1960	1970	1980	1990	1993	1960	1970	1980	1990	1993	1993 R *)	1960	1970	1980	1990	1993
YHTEENSÄ TOTALT TOTAL	4 446 222	4 598 336	4 787 778	4 998 478	5 077 912	100,0	100,0	100,0	100,0	100,0	100,0	1075	1071	1068	1060	1056
0-4	408 588	339 444	319 531	312 485	326 440	9,2	7,4	6,7	6,3	6,4	6,2	959	960	956	956	960
5-9	439 421	381 160	300 578	326 827	315 622	9,9	8,3	6,3	6,5	6,2	5,7	962	960	953	956	958
10-14	492 178	397 946	345 100	324 891	328 667	11,0	8,6	7,2	6,5	6,5	5,8	961	961	960	957	956
15-19	372 438	421 170	380 152	303 383	325 595	8,4	9,1	7,9	6,1	6,4	5,8	966	953	959	955	956
20-24	312 651	445 099	381 371	343 608	306 405	7,0	9,7	8,0	6,9	6,3	5,8	966	949	952	963	958
25-29	289 347	331 031	403 524	376 821	368 480	6,5	7,2	8,4	7,5	7,3	6,3	956	958	949	957	961
30-34	308 535	287 969	443 722	383 326	382 300	6,9	6,2	9,3	7,7	7,5	6,0	986	979	940	956	956
35-39	294 434	274 525	331 554	405 368	393 435	6,6	6,0	6,9	8,1	7,7	6,4	1102	978	953	957	963
40-44	256 081	294 269	285 468	441 173	417 037	5,8	6,4	6,0	8,8	8,2	7,1	1182	1009	983	951	954
45-49	273 220	278 969	267 664	325 282	409 135	6,2	6,1	5,6	6,5	8,1	8,2	1159	1141	998	971	964
50-54	270 526	238 497	280 688	275 265	289 144	6,1	5,2	5,9	5,5	5,7	6,0	1166	1245	1056	1015	1004
55-59	222 817	247 313	258 819	252 434	262 399	5,0	5,4	5,4	5,1	5,2	5,2	1220	1259	1230	1056	1046
60-64	178 185	233 456	212 225	254 650	247 125	4,0	5,1	4,4	5,1	4,9	5,3	1360	1321	1402	1166	1131
65-69	131 423	177 463	205 910	222 601	230 284	3,0	3,9	4,3	4,5	4,5	5,5	1478	1463	1506	1424	1295
70-74	95 949	124 708	173 942	167 296	183 669	2,2	2,7	3,6	3,3	3,6	5,2	1697	1710	1698	1720	1665
75-79	59 214	73 386	111 050	139 532	134 943	1,3	1,6	2,3	2,8	2,7	4,1	1889	1919	2013	1993	2006
80-84	28 786	36 149	58 743	91 593	96 931	0,6	0,8	1,2	1,8	1,9	3,3	2060	2212	2439	2405	2395
85-	12 429	15 782	27 737	51 943	60 301	0,3	0,3	0,6	1,0	1,2	2,3	2334	2547	2805	3015	3147
0-14	1 340 187	1 118 550	965 209	964 203	970 729	30,1	24,3	20,2	19,3	19,1	17,6	961	960	957	956	958
15-64	2 778 234	3 052 298	3 245 187	3 361 310	3 401 055	62,5	66,4	67,8	67,2	67,0	62,0	1079	1048	1011	984	981
65-	327 801	427 488	577 382	672 965	706 128	7,4	9,3	12,0	13,5	13,9	20,4	1681	1690	1780	1812	1745

*) Ruotsinkieliset
 Svenskspråkiga
 Swedish-speaking population

3. VÄESTÖ SYNTYMÄVUODEN, IÄN, SIVILISÄÄDYN JA SUKUPUOLEN MUKAAN 31.12.1993
 FOLKMÄNGD EFTER FÖDELSEÅR, ÅLDER, CIVILSTÄND OCH KÖN 31.12.1993
 YEAR OF BIRTH AND AGE OF THE POPULATION BY MARITAL STATUS AND SEX AT END-1993

SYNT. VUOSI FÖD.-ÅR YEAR OF BIRTH	IKÄ ÅLDER AGE	KOKO MAA - HELA LANDET - WHOLE COUNTRY										KAUPUNGIT STÄDER URBAN MUNICIPALITIES		MUUT KUNNAT ÖVRIGA KOMMUNER RURAL MUNICIPALITIES		
		YHTEENSÄ TOTALT TOTAL			NAIMATTOMAT OGIFTA SINGLE		NAIMISSA GIFTA MARRIED		LESKET ÄNKL. OCH ANKOR WIDOWED		ERONNEET FRÅNSKILDA DIVORCED		MS	M	MS	M
		MS	M	N	M	N	M	N	M	N	M	N				
YHTEENSÄ TOTALT TOTAL		5077912	2470196	2607716	1238147	1102456	1026962	1029097	51928	278562	153159	197601	3253038	1553856	1824874	916340
1993	0	64596	32853	31743	32853	31743	-	-	-	-	-	-	41985	21390	22611	11463
1992	1	66640	34091	32549	34091	32549	-	-	-	-	-	-	42342	21603	24298	12488
1991	2	65481	33264	32217	33264	32217	-	-	-	-	-	-	41257	20894	24224	12370
1990	3	65890	33730	32160	33730	32160	-	-	-	-	-	-	40697	20864	25193	12866
1989	4	63833	32631	31202	32631	31202	-	-	-	-	-	-	39119	20046	24714	12585
1988	5	63944	32672	31272	32672	31272	-	-	-	-	-	-	38931	19912	25013	12760
1987	6	60512	30957	29555	30957	29555	-	-	-	-	-	-	36455	18699	24057	12258
1986	7	61558	31502	30056	31502	30056	-	-	-	-	-	-	36959	18799	24599	12703
1985	8	63597	32429	31168	32429	31168	-	-	-	-	-	-	37795	19322	25802	13107
1984	9	66011	33677	32334	33677	32334	-	-	-	-	-	-	39272	19922	26739	13755
1983	10	67776	34652	33124	34652	33124	-	-	-	-	-	-	40389	20581	27387	14071
1982	11	67295	34511	32684	34511	32684	-	-	-	-	-	-	40147	20614	27148	13997
1981	12	64774	33081	31693	33081	31693	-	-	-	-	-	-	38797	19676	25977	13405
1980	13	64362	32962	31400	32962	31400	-	-	-	-	-	-	38683	19872	25679	13090
1979	14	64460	32727	31733	32727	31733	-	-	-	-	-	-	38883	19633	25577	13094
1978	15	64866	33195	31671	33195	31670	-	1	-	-	-	-	39059	19902	25807	13293
1977	16	66063	33723	32340	33723	32336	-	4	-	-	-	-	40318	20448	25745	13275
1976	17	66861	34191	32670	34187	32627	4	42	-	-	-	-	41165	20962	25696	13229
1975	18	65449	33599	31850	33568	31588	31	258	-	-	-	-	40808	20835	24641	12764
1974	19	62356	31719	30637	31560	29877	158	750	-	1	1	9	39752	19674	22604	12045
1973	20	56867	29269	27598	28892	26248	376	1315	-	1	1	34	36963	18430	19904	10839
1972	21	59031	30378	28653	29498	26160	856	2394	-	1	24	98	39470	19851	19561	10527
1971	22	61292	31067	30225	29518	26440	1502	3604	-	5	47	176	42106	20673	19186	10394
1970	23	63717	32455	31262	29727	25562	2612	5385	2	14	114	301	44317	21950	19400	10505
1969	24	65498	33567	31931	29436	24073	3942	7352	3	18	186	488	46025	23019	19473	10548
1968	25	70724	36041	34683	29606	23689	6087	10198	5	31	343	765	50450	25234	20274	10807
1967	26	73301	37412	35889	28575	21950	8283	12871	10	38	544	1030	52348	26092	20953	11320
1966	27	74039	37665	36374	26526	19817	10417	15093	10	49	712	1415	52395	26388	21644	11277
1965	28	74316	37874	36442	24260	17764	12628	16913	11	50	975	1715	52165	26320	22151	11554
1964	29	76100	38960	37140	22713	16149	14909	18867	18	68	1320	2056	52589	26759	23511	12201
1963	30	77151	39465	37686	21018	14385	16730	20774	12	90	1705	2437	52521	26628	24630	12837
1962	31	76389	39165	37224	19253	13113	17968	21230	18	98	1926	2783	51327	26079	25062	13086
1961	32	76260	38952	37308	17421	11671	19333	22421	27	150	2171	3066	50881	25792	25379	13160
1960	33	76243	38938	37305	16007	10623	20367	23273	34	167	2530	3242	50051	25344	26192	13594
1959	34	76257	38914	37343	14875	9739	21156	23829	36	202	2847	3573	49593	25118	26664	13796
1958	35	74249	37862	36387	13352	8844	21387	23548	56	238	3067	3757	48001	24229	26248	13633
1957	36	77985	39871	38114	13104	8361	23157	25218	62	269	3548	4266	50156	25267	27829	14604
1956	37	80533	41147	39386	12727	8183	24549	26125	81	360	3790	4718	51729	26002	28804	15145
1955	38	80098	40876	39222	11700	7326	24835	26535	90	408	4251	4953	51578	25920	28520	14956
1954	39	80570	40659	39911	10876	6988	25408	27239	98	451	4277	5233	51651	25437	28919	15222
1953	40	80262	40910	39352	10274	6492	25905	26919	111	515	4620	5426	51442	25577	28820	15333
1952	41	83493	42694	40799	9925	6117	27547	28147	139	631	5083	5904	53574	26603	29919	16091
1951	42	81166	41560	39606	8911	5588	27167	27367	176	677	5306	5974	52027	25935	29139	15625
1950	43	84553	43250	41303	8756	5393	28605	28601	213	829	5676	6480	54489	27163	30064	16087
1949	44	87563	44977	42586	8497	5221	30052	29631	212	1002	6216	6732	56559	28309	31004	16668
1948	45	89576	45672	43904	7891	5078	31137	30638	256	1182	6388	7006	58486	28915	31090	16757
1947	46	89559	45728	43831	7420	4708	31678	30761	306	1388	6324	6974	58718	29251	30841	16477
1946	47	87802	44609	43193	6611	4339	31122	30298	344	1440	6532	7116	57699	28687	30103	15922
1945	48	78666	40120	38546	5550	3752	28293	26982	318	1429	5959	6383	52151	25896	26515	14224
1944	49	63532	32140	31392	4286	3020	22755	21912	291	1294	4808	5166	42043	20837	21489	11303
1943	50	60528	30600	29928	3882	2852	22170	20946	320	1418	4228	4712	39958	19744	20570	10856
1942	51	48636	24362	24274	3123	2290	17528	16872	272	1296	3439	3816	32120	15741	16516	8621
1941	52	70678	35391	35287	4399	3388	25654	24386	426	2090	4912	5423	45777	22378	24901	13013
1940	53	50391	24959	25432	2976	2283	18126	17500	339	1676	3518	3973	32663	15769	17728	9190
1939	54	58911	28948	29963	3618	2708	21093	20570	451	2212	3786	4473	37866	18179	21045	10769
1938	55	57150	28341	28809	3574	2555	20395	19855	517	2439	3855	4230	36365	17576	20785	10765
1937	56	53629	26282	27347	3261	2629	19165	18206	535	2569	3321	3943	34167	16286	19462	9996
1936	57	51103	24948	26155	3105	2480	18178	17289	573	2750	3092	3636	32407	15385	18696	9563
1935	58	51399	25036	26363	3108	2494	18459	17271	627	3113	2842	3485	32439	15280	18960	9756
1934	59	49118	23648	25470	2839	2404	17514	16469	633	3385	2662	3212	30778	14429	18340	9219
1933	60	46494	22354	24140	2580	2394	16742	15268	673	3535	2359	2943	29162	13616	17332	8738
1932	61	48892	23166	25726	2645	2469	17292	15976	830	4270	2399	3011	30627	13941	18265	9225
1931	62	50060	23872	26188	2666	2512	17966	15932	925	4795	2315	2949	31306	14347	18754	9525
1930	63	51356	23785	27571	2725	2653	17768	16484	1029	5454	2263	2980	32032	14284	19324	9501
1929	64	50323	22792	27531	2641	2647	17199	15810	1028	6084	1924	2790	31065	13512	19258	9280
1928	65	49395	22452	26943	2619	2722	16810	14996	1210	6565	1813	2660	30595	13318	18800	9134
1927	66	46703	20836	25867	2341	2717	15543	13840	1268	6831	1684	2479	28742	12232	17961	8604
1926	67	46134	20195	25939	2024	2734	15262	13254	1414	7570	1495	2381	28433	11818	17701	8377
1925	68	45229	19211	26018	1871	2761	14531	12565	1392	8341	1417	2351	27920	11381	17309	7830
1924	69	42823	17659	25164	1632	2780	13310	11504	1575	8773	1142	2107	26439	10415	16384	7244
1923	70	42448	16806	25642	1504	2850	12614	11137	1597	9619	1091	2036	26147	9909	16301	6897
1922	71	38802	14690	24112	1320	2692	10945	9718	1541	9828	884	1874	23906	8589	14896	6101
1921	72	38194	14178	24016	1120	2644	10597	9120	1659	10434	802	1818	23797	8500	14397	5678
1920	73	37435	13605	23830	971	2563	10081	8316								

3. JATK.
FORTS.
CONT.

SYNT. VUOSI FÖD.- ÅR YEAR OF BIRTH	IKÄ ÅLDER AGE	KOKO MAA - HELA LANDET - WHOLE COUNTRY										KAUPUNGIT STÄDER URBAN MUNICIPALITIES		MUUT KUNNAT ÖVRIGA KOMMUNER RURAL MUNICIPALITIES		
		YHTEENSÄ TOTALT TOTAL			NAIMATTOMAT OGIFTA SINGLE		NAIMISSA GIFTA MARRIED		LESKET ÄNKL. OCH ÄNKOR WIDOWED		ERONNEET FRÅNSKILDA DIVORCED		MS	M	MS	M
		MS	M	N	M	N	M	N	M	N	M	N				
1918	75	30244	10492	19752	681	2290	7610	5673	1714	10382	487	1407	18873	6286	11371	4206
1917	76	28422	9592	18830	613	2136	6783	4974	1755	10427	441	1293	17928	5831	10494	3761
1916	77	26018	8558	17460	569	2087	5878	4211	1733	10011	378	1151	16218	5133	9800	3425
1915	78	25308	8270	17038	523	2039	5582	3684	1817	10227	348	1088	15776	4926	9532	3344
1914	79	24951	7974	16977	544	2098	5195	3323	1906	10484	329	1072	15510	4718	9441	3256
1913	80	22746	6977	15769	429	2091	4410	2749	1872	9981	266	948	14273	4189	8473	2788
1912	81	21765	6591	15174	426	1941	4003	2433	1903	9850	259	950	13625	3907	8140	2684
1911	82	19570	5786	13784	344	1819	3417	1919	1827	9299	198	747	12187	3416	7383	2370
1910	83	17373	4938	12435	313	1733	2781	1424	1698	8566	146	712	10980	2937	6393	2001
1909	84	15477	4258	11219	287	1632	2220	1185	1596	7799	155	603	9659	2495	5818	1763
1908	85	12916	3489	9427	206	1367	1747	840	1427	6693	109	527	8083	2015	4833	1474
1907	86	10806	2785	8021	187	1241	1316	578	1205	5784	77	418	6820	1634	3986	1151
1906	87	8822	2141	6681	120	1031	964	377	998	4953	59	320	5448	1174	3374	967
1905	88	6915	1660	5255	130	881	668	257	815	3865	47	252	4333	955	2582	705
1904	89	5547	1285	4262	79	703	485	166	679	3188	42	205	3429	714	2118	571
1903	90	4222	939	3283	64	575	322	106	530	2452	23	150	2628	549	1594	390
1902	91	3210	698	2512	37	416	194	66	448	1913	19	117	1950	384	1260	314
1901	92	2548	517	2031	43	358	119	47	340	1526	15	100	1546	281	1002	236
1900	93	1762	361	1401	21	290	72	17	255	1028	13	66	1049	188	713	173
1899	94	1279	266	1013	23	174	70	15	170	795	3	29	772	148	507	118
1898	95	850	163	687	9	148	29	4	123	509	2	26	514	79	336	84
1897	96	533	87	446	4	81	16	1	66	345	1	19	317	49	216	38
1896	97	361	67	294	3	60	9	1	55	222	-	11	234	41	127	26
1895	98	227	46	181	3	34	7	1	35	143	1	3	145	31	82	15
1894	99	132	18	114	1	17	-	-	17	93	-	4	73	10	59	8
1893	100	76	5	71	-	15	-	-	4	55	1	1	40	2	36	3
1892	101	40	4	36	-	8	-	-	4	28	-	-	27	2	13	2
1891	102	22	2	20	-	4	-	-	2	14	-	2	16	1	6	1
1890	103	18	3	15	-	5	-	-	3	10	-	-	11	1	7	2
1889	104	6	3	3	-	1	-	-	3	2	-	-	4	2	2	1
1888	105	2	-	2	-	-	-	-	-	2	-	-	1	-	1	-
1887	106	5	1	4	-	-	1	-	-	4	-	-	4	1	1	-
1886	107	1	-	1	-	1	-	-	-	-	-	-	1	-	-	-
1885	108	1	-	1	-	-	-	-	-	1	-	-	-	-	1	-

4. VÄSTÖ IKÄRYHMÄN, SIVIILISÄÄDYN JA SUKUPOLEN MUKAAN 31.12.1993
FOLKMÄNGD EFTER ÅLDERGRUPP, CIVILSTÄND OCH KÖN 31.12.1993
AGE OF THE POPULATION BY MARITAL STATUS AND SEX AT END-1993

IKÄRYHMÄ ÅLDERGRUPP AGE GROUP	KOKO MAA - HELA LANDET - WHOLE COUNTRY										KAUPUNGIT STÄDER URBAN MUNICIPALITIES		MUUT KUNNAT ÖVRIGA KOMMUNER RURAL MUNICIPALITIES		
	YHTEENSÄ TOTALT TOTAL			NAIMATTOMAT OGIFTA SINGLE		NAIMISSA GIFTA MARRIED		LESKET ÄNKL. OCH ÄNKOR WIDOWED		ERONNEET FRÅNSKILDA DIVORCED		MS	M	MS	M
	MS	M	N	M	N	M	N	M	N	M	N				
YHTEENSÄ TOTALT TOTAL	5077912	2470196	2607716	1238147	1102456	1026962	1029097	51928	278562	153159	197601	3253038	1553856	1824874	916340
- 4	326440	166569	159871	166569	159871	-	-	-	-	-	-	205400	104797	121040	61772
5- 9	315622	161237	154385	161237	154385	-	-	-	-	-	-	189412	96654	126210	64583
10-14	328667	168033	160634	168033	160634	-	-	-	-	-	-	196899	100376	131768	67657
15-19	325595	166427	159168	166233	158098	193	1055	-	-	1	14	201102	101821	124493	64606
20-24	306405	156736	149669	147071	128483	9288	20050	5	39	372	1097	208881	103923	97524	52813
25-29	368480	187952	180528	131680	99369	52324	73942	54	236	3894	6981	259947	130793	108533	57159
30-34	382300	195434	186866	88574	59531	95554	111527	127	707	11179	15101	254373	128961	127927	66473
35-39	393435	200415	193020	61759	39702	119336	128665	387	1726	18933	22927	253115	126855	140320	73560
40-44	417037	213391	203646	46363	28811	139276	140665	851	3654	26901	30516	268091	133587	148946	79804
45-49	409135	208269	200866	31758	20897	144985	140591	1515	6733	30011	32645	269097	133586	140038	74683
50-54	289144	144260	144884	17998	13521	104571	100274	1808	8692	19883	22397	188384	91811	100760	52449
55-59	262399	128255	134144	15887	12562	93711	88820	2885	14256	15772	18506	166156	78956	96243	49299
60-64	247125	115969	131156	13257	12875	86967	79470	4485	24138	11260	14673	154192	69700	92933	46269
65-69	230284	100353	129931	10487	13714	75456	66159	6859	38080	7551	11978	142129	59164	88155	41189
70-74	183669	68920	114749	5582	12727	51403	43828	7952	49649	3983	8545	113386	40773	70283	28147
75-79	134943	44886	90057	2930	10650	31048	21865	8925	51531	1983	6011	84305	26894	50638	17992
80-84	96931	28550	68381	1799	9216	16831	9710	8896	45495	1024	3950	60724	16944	36207	11606
85-89	45006	11360	33646	722	5223	5180	2218	5124	24483	334	1722	28113	6492	16893	4868
90-94	13021	2781	10240	188	1813	777	251	1743	7714	73	462	7945	1550	5076	1231
95-	2274	399	1875	20	374	62	7	312	1428	5	66	1387	219	887	180
-14	970729	495839	474890	495839	474890	-	-	-	-	-	-	591711	301827	379018	194012
15-64	3401055	1717108	1683947	720580	573849	846205	885059	12117	60182	138206	164857	2223338	1099993	1177717	617115
65-	706128	257249	448879	21728	53717	180757	144038	39811	218380	14953	32744	437989	152036	268139	105213
18-	3909393	1873248	2036145	641203	530933	1026958	1029050	51928	278562	153159	197600	2540785	1190717	1368608	682531

5. SUOMENKIELINEN VÄESTÖ SYNTYMÄVUODEN, IÄN, SIVILLISÄÄDYN JA SUKUPUOLEN MUKAAN 31.12.1993
 FINNSPRÅKIG BEFOLKNING EFTER FÖDELSEÅR, ÅLDER, CIVILSTÄND OCH KÖN 31.12.1993
 YEAR OF BIRTH AND AGE OF THE FINNISH-SPEAKING POPULATION BY MARITAL STATUS AND SEX AT END-1993

SYNT. VUOSI FÖD. - ÅR YEAR OF BIRTH	IKÄ ÅLDER AGE	KOKO MAA - HELA LANDET - WHOLE COUNTRY										KAUPUNGIT STÄDER URBAN MUNICIPALITIES		MUUT KUNNAT ÖVRIGA KOMMUNER RURAL MUNICIPALITIES		
		YHTEENSÄ TOTALT TOTAL			NAIMATTOMAT OGIFTA SINGLE		NAIMISSA GIFTA MARRIED		LESKET ÄNKL. OCH ÄNKOR WIDOWED		ERONNEET FRÅNSKILDA DIVORCED		MS	M	MS	M
		MS	M	N	M	N	M	N	M	N	M	N				
YHTEENSÄ TOTALT TOTAL		4727290	2296327	2430963	1159109	1031629	945223	954871	47289	257312	144706	187151	3021755	1440067	1705535	856260
1993	0	60023	30531	29492	30531	29492	-	-	-	-	-	-	38980	19843	21043	10688
1992	1	62309	31854	30455	31854	30455	-	-	-	-	-	-	39582	20192	22727	11662
1991	2	61117	31037	30080	31037	30080	-	-	-	-	-	-	38484	19475	22633	11562
1990	3	61458	31408	30050	31408	30050	-	-	-	-	-	-	37956	19418	23502	11990
1989	4	59434	30343	29091	30343	29091	-	-	-	-	-	-	36349	18626	23085	11717
1988	5	59462	30386	29076	30386	29076	-	-	-	-	-	-	36135	18455	23327	11931
1987	6	56377	28885	27492	28885	27492	-	-	-	-	-	-	33858	17400	22519	11485
1986	7	57407	29317	28090	29317	28090	-	-	-	-	-	-	34378	17437	23029	11880
1985	8	59325	30222	29103	30222	29103	-	-	-	-	-	-	35145	17926	24180	12296
1984	9	61850	31512	30338	31512	30338	-	-	-	-	-	-	36682	18577	25168	12935
1983	10	63582	32475	31107	32475	31107	-	-	-	-	-	-	37809	19235	25773	13240
1982	11	63087	32398	30689	32398	30689	-	-	-	-	-	-	37581	19278	25506	13120
1981	12	60725	31010	29715	31010	29715	-	-	-	-	-	-	36364	18448	24361	12562
1980	13	60141	30748	29393	30748	29393	-	-	-	-	-	-	36068	18500	24073	12248
1979	14	60435	30672	29763	30672	29763	-	-	-	-	-	-	36410	18366	24025	12306
1978	15	60813	31071	29742	31071	29742	-	-	-	-	-	-	36560	18602	24253	12469
1977	16	62024	31665	30359	31665	30357	-	2	-	-	-	-	37815	19180	24209	12485
1976	17	62856	32155	30701	32151	30667	4	33	-	-	-	1	38670	19684	24186	12471
1975	18	61407	31449	29958	31425	29726	24	229	-	-	-	3	38246	19471	23161	11978
1974	19	58357	29634	28723	29508	28049	125	664	-	1	1	9	37146	18342	21211	11292
1973	20	52978	27292	25686	26964	24488	327	1168	-	1	1	29	34411	17151	18567	10141
1972	21	54839	28254	26585	27497	24384	740	2109	-	1	17	91	36623	18420	18216	9834
1971	22	56973	28856	28117	27501	24731	1316	3217	-	4	39	165	39108	19180	17865	9676
1970	23	59114	30115	28999	27695	23865	2315	4840	-	14	105	280	41048	20322	18066	9793
1969	24	60682	31049	29633	27438	22505	3445	6652	2	18	164	458	42576	21217	18106	9832
1968	25	65544	33357	32187	27649	22183	5408	9258	3	28	297	718	46685	23257	18859	10100
1967	26	68083	34710	33373	26760	20587	7456	11780	7	35	487	971	48560	24136	19523	10574
1966	27	68655	34883	33772	24843	18549	9388	13853	8	40	644	1330	48485	24360	20170	10523
1965	28	68858	35047	33811	22694	16623	11452	15532	9	47	892	1609	48228	24275	20630	10772
1964	29	70755	36081	34674	21268	15194	13584	17445	15	62	1214	1973	48717	24641	22038	11440
1963	30	71706	36611	35095	19737	13531	15272	19187	9	85	1593	2292	48609	24530	23097	12081
1962	31	71232	36419	34813	18123	12399	16486	19690	17	90	1793	2634	47673	24121	23559	12298
1961	32	71191	36371	34820	16491	10961	17800	20805	24	137	2056	2917	47418	24013	23773	12358
1960	33	71099	36224	34875	15053	9997	18743	21653	29	160	2399	3065	46564	23482	24535	12742
1959	34	71216	36255	34961	14063	9170	19473	22201	33	188	2686	3402	46193	23310	25023	12945
1958	35	69321	35317	34004	12586	8301	19796	21912	51	222	2884	3569	44588	22445	24733	12872
1957	36	73007	37227	35780	12431	7912	21378	23530	57	257	3361	4081	46865	23500	26142	13727
1956	37	75412	38464	36948	12045	7701	22741	24431	79	339	3599	4477	48400	24243	27012	14221
1955	38	75055	38315	36740	11069	6904	23113	24731	86	378	4047	4727	48252	24198	26803	14117
1954	39	75557	38049	37508	10331	6592	23559	25489	91	425	4068	5002	48411	23766	27146	14283
1953	40	75279	38286	36993	9741	6128	24040	25186	106	491	4399	5188	48194	23883	27085	14403
1952	41	78451	40106	38345	9400	5779	25714	26335	130	598	4862	5633	50263	24892	28188	15214
1951	42	76215	38931	37284	8442	5285	25269	25658	166	643	5054	5698	48842	24264	27373	14667
1950	43	79500	40541	38959	8352	5085	26591	26870	199	789	5399	6215	51212	25399	28288	15142
1949	44	82193	42132	40061	8040	4922	27958	27771	198	964	5936	6404	53086	26495	29107	15637
1948	45	84043	42725	41318	7434	4808	28957	28722	242	1123	6092	6665	54836	27000	29207	15725
1947	46	83823	42628	41195	6986	4433	29345	28795	284	1313	6013	6654	54970	27252	28853	15376
1946	47	81745	41389	40356	6212	4060	28676	28206	326	1364	6175	6726	53728	26610	28017	14779
1945	48	73243	37243	36000	5221	3509	26086	25131	303	1329	5633	6031	48510	23983	24733	13260
1944	49	59011	29706	29305	4019	2836	20902	20366	271	1226	4514	4877	39015	19227	19996	10479
1943	50	56387	28336	28051	3660	2700	20394	19515	303	1345	3979	4491	37215	18263	19172	10073
1942	51	44920	22400	22520	2891	2142	16028	15585	253	1214	3228	3579	29630	14448	15290	7952
1941	52	66196	33050	33146	4149	3207	23869	22803	394	1984	4638	5152	42833	20866	23363	12184
1940	53	46985	23193	23792	2789	2151	16756	16310	323	1590	3325	3741	30417	14636	16568	8557
1939	54	55072	27022	28050	3449	2558	19583	19189	412	2087	3578	4216	35299	16912	19773	10110
1938	55	53465	26367	27098	3384	2433	18868	18327	495	2318	3620	4020	33944	16293	19521	10074
1937	56	50143	24532	25611	3052	2456	17845	16991	500	2441	3135	3723	31895	15184	18248	9348
1936	57	47869	23362	24507	2929	2361	16982	16106	537	2591	2914	3449	30296	14364	17573	8998
1935	58	48165	23385	24780	2947	2366	17169	16162	591	2956	2678	3298	30294	14186	17871	9199
1934	59	46005	22130	23875	2685	2262	16322	15384	591	3192	2532	3037	28780	13459	17225	8671
1933	60	43375	20796	22579	2441	2234	15469	14189	628	3346	2258	2810	27172	12649	16203	8147
1932	61	45745	21624	24121	2515	2328	16073	14874	761	4056	2275	2863	28585	12951	17160	8673
1931	62	46756	22237	24519	2512	2368	16668	14789	849	4540	2208	2822	29182	13326	17574	8911
1930	63	48013	22150	25863	2589	2508	16469	15311	966	5187	2126	2857	29871	13261	18142	8889
1929	64	46912	21173	25739	2494	2697	15890	14677	955	5715	1834	2650	28896	12535	18016	8638
1928	65	45924	20755	25169	2457	2577	15458	13924	1121	6161	1719	2507	28396	1		

5. JATK.
FORTS.
CONT.

SYNT. VUOSI FÖD.- ÅR YEAR OF BIRTH	IKÄ ÅLDER AGE	KOKO MAA - HELA LANDET - WHOLE COUNTRY											KAUPUNGIT STÄDER URBAN MUNICIPALITIES		MUUT KUNNAT ÖVRIGA KOMMUNER RURAL MUNICIPALITIES	
		YHTEENSÄ TOTALT TOTAL			NAIMATTOMAT OGIFTA SINGLE		NAINISSA GIFTA MARRIED		LESKET ÄNKL. OCH ÄNKOR WIDOWED		ERONNEET FRÄNSKILDA DIVORCED		MS	M	MS	M
		MS	M	N	M	N	M	N	M	N	M	N				
1918	75	27620	9445	18175	628	2111	6828	5097	1543	9655	446	1312	17118	5577	10502	3868
1917	76	25826	8614	17212	541	1937	6093	4495	1570	9589	410	1191	16202	5206	9624	3408
1916	77	23512	7662	15850	506	1896	5232	3716	1570	9180	354	1058	14528	4560	8984	3102
1915	78	22875	7350	15525	471	1841	4932	3307	1629	9372	318	1005	14176	4355	8699	2995
1914	79	22600	7120	15480	492	1905	4575	2953	1755	9637	298	985	13986	4189	8614	2931
1913	80	20581	6252	14329	382	1890	3941	2433	1690	9134	239	872	12809	3698	7772	2554
1912	81	19524	5849	13675	381	1741	3504	2154	1718	8916	246	864	12116	3424	7408	2425
1911	82	17603	5176	12427	312	1616	3053	1696	1638	8409	173	706	10844	2992	6759	2184
1910	83	15578	4385	11193	280	1546	2461	1241	1504	7760	140	646	9736	2570	5842	1815
1909	84	13815	3745	10070	253	1457	1935	1033	1418	7021	139	559	8539	2152	5276	1593
1908	85	11490	3069	8421	190	1209	1515	728	1265	6018	99	466	7092	1739	4398	1330
1907	86	9600	2464	7136	166	1071	1157	504	1069	5184	72	377	5972	1417	3628	1047
1906	87	7858	1876	5982	93	910	850	334	880	4450	53	288	4798	1009	3060	867
1905	88	6103	1461	4642	115	753	576	220	726	3451	44	218	3781	831	2322	630
1904	89	4894	1129	3765	69	616	415	139	607	2820	38	190	2966	605	1928	524
1903	90	3678	820	2858	52	471	269	91	477	2166	22	130	2259	469	1419	351
1902	91	2804	612	2192	34	359	173	51	388	1681	17	101	1678	325	1126	287
1901	92	2207	453	1754	39	288	99	41	302	1342	13	83	1314	231	893	222
1900	93	1521	311	1210	17	250	61	16	225	893	8	51	881	158	640	153
1899	94	1105	234	871	21	147	62	13	148	685	3	26	653	130	452	104
1898	95	747	150	597	9	132	24	4	115	439	2	22	448	70	299	80
1897	96	450	77	373	4	72	16	1	56	287	1	13	259	42	191	35
1896	97	304	59	245	3	52	8	1	48	183	-	9	189	35	115	24
1895	98	191	42	149	1	29	7	-	33	117	1	3	119	28	72	14
1894	99	115	16	99	-	15	-	-	16	82	-	2	62	9	53	7
1893	100	67	5	62	-	12	-	-	4	49	1	1	33	2	34	3
1892	101	34	4	30	-	7	-	-	4	23	-	-	23	2	11	2
1891	102	16	1	15	-	3	-	-	1	12	-	-	11	-	5	1
1890	103	17	3	14	-	5	-	-	3	9	-	-	10	1	7	2
1889	104	6	3	3	-	1	-	-	3	2	-	-	4	2	2	1
1888	105	2	-	2	-	-	-	-	-	2	-	-	1	-	1	-
1887	106	4	1	3	-	-	1	-	1	3	-	-	3	1	1	-
1886	107	1	-	1	-	1	-	-	-	-	-	-	1	-	-	-
1885	108	1	-	1	-	-	-	-	-	1	-	-	-	-	1	-

6. SUOMENKIELINEN VÄESTÖ IKÄRYHMÄN, SIVIILISÄÄDYN JA SUKUPUOLEN MUKAAN 31.12.1993
FINSKSPRÅKIG BEFOLKNING EFTER ÅLDERSGRUPP, CIVILSTÄND OCH KÖN 31.12.1993
AGE OF THE FINNISH-SPEAKING POPULATION BY MARITAL STATUS AND SEX AT END-1993

IKÄRYHMÄ ÅLDERSGR. AGE GROUP	KOKO MAA - HELA LANDET - WHOLE COUNTRY											KAUPUNGIT STÄDER URBAN MUNICIPALITIES		MUUT KUNNAT ÖVRIGA KOMMUNER RURAL MUNICIPALITIES	
	YHTEENSÄ TOTALT TOTAL			NAIMATTOMAT OGIFTA SINGLE		NAINISSA GIFTA MARRIED		LESKET ÄNKL. OCH ÄNKOR WIDOWED		ERONNEET FRÄNSKILDA DIVORCED		MS	M	MS	M
	MS	M	N	M	N	M	N	M	N	M	N				
YHTEENSÄ TOTALT TOTAL	4727290	2296327	2430963	1159109	1031629	945223	954871	47289	257312	144706	187151	3021755	1440067	1705535	856260
- 4	304341	155173	149168	155173	149168	-	-	-	-	-	-	191351	97554	112990	57619
5- 9	294421	150322	144099	150322	144099	-	-	-	-	-	-	176198	89795	118223	60527
10-14	307970	157303	150667	157303	150667	-	-	-	-	-	-	184232	93827	123738	63476
15-19	305457	155974	149483	155820	148541	153	928	-	1	1	13	188437	95279	117020	60695
20-24	284586	145566	139020	137095	119973	8143	17986	2	38	326	1023	193766	96290	90820	49276
25-29	341895	174078	167817	123214	93136	47288	67868	42	212	3534	6601	240675	120669	101220	53409
30-34	356444	181880	174564	83467	56058	87774	103536	112	660	10527	14310	236457	119456	119987	62424
35-39	368352	187372	180980	58462	37410	110587	120093	364	1621	17959	21856	236516	118152	131836	69220
40-44	391638	199996	191642	43975	27199	129572	131820	799	3485	25650	29138	251597	124933	140041	75063
45-49	381865	193691	188174	29872	19646	133966	131220	1426	6355	28427	30953	251059	124072	138006	69619
50-54	269560	134001	135559	16938	12758	96630	93402	1685	8220	18748	21179	175394	85125	94166	48876
55-59	245647	119776	125871	14997	11878	87186	82970	2714	13498	14879	17525	155209	73486	90438	46290
60-64	230801	107980	122821	12551	12135	80569	73840	4159	22844	10701	14002	143706	64722	87095	43258
65-69	213526	92466	121060	9770	12860	69217	61103	6358	35739	7121	11358	131418	54284	82108	38182
70-74	168038	62361	105677	5091	11758	46351	39837	7223	46067	3696	8015	103129	36594	64909	25767
75-79	122433	40191	82242	2638	9690	27660	19568	8067	47433	1826	5551	76010	23887	46423	16304
80-84	87101	25407	61694	1608	8250	14894	8557	7968	41240	937	3647	54044	14836	33057	10571
85-89	39945	9999	29946	633	4559	4513	1925	4547	21923	306	1539	24609	5601	15336	4398
90-94	11315	2430	8885	163	1515	664	212	1540	6767	63	391	6785	1313	4530	1117
95-	1955	361	1594	17	329	56	6	283	1209	5	50	1163	192	792	169
-14	906732	462798	443934	462798	443934	-	-	-	-	-	-	551781	281176	354951	181622
15-64	3176245	1600314	1575931	676391	538734	781868	823663	11303	56934	130752	156600	2072816	1022184	1103429	578130
65-	644313	233215	411098	19920	48961	163355	131208	35986	200378	13954	30551	397158	136707	247155	96508
18-	3634865	1738638	1896227	601424	496929	945219	954836	47289	257312	144706	187150	2356929	1101425	1277936	637213

7. RUOTSINKIELINEN VÄESTÖ SYNTYMÄVUODEN, IÄN, SIVIILISÄÄDYN JA SUKUPUOLEN MUKAAN 31.12.1993
 SVENSKSPRÄKIG BEFOLKNING EFTER FÖDELSEÅR, ÅLDER, CIVILSTÄND OCH KÖN 31.12.1993
 YEAR OF BIRTH AND AGE OF THE SWEDISH-SPEAKING POPULATION BY MARITAL STATUS AND SEX AT END-1993

SYNT. VUOSI FÖD. - ÅR YEAR OF BIRTH	IKÄ ÅLDER AGE	KOKO MAA - HELA LANDET - WHOLE COUNTRY											KAUPUNGIT STÄDER URBAN MUNICIPALITIES		MUUT KUNNAT ÖVRIGA KOMMUNER RURAL MUNICIPALITIES	
		YHTEENSÄ TOTALT TOTAL			NAIMATTOMAT OGIFTA SINGLE		NAIMISISSA GIFTA MARRIED		LESKET ÄNKL. OCH ÄNKOR WIDOWED		ERONNEET FRÄNSKILDA DIVORCED		MS	M	MS	M
		MS	M	N	M	N	M	N	M	N	M	N				
YHTEENSÄ TOTALT TOTAL		295630	144255	151375	66478	61027	66642	61089	4481	20483	6654	8776	185952	89092	109678	55163
1993	0	3633	1852	1781	1852	1781	-	-	-	-	-	-	2243	1172	1390	680
1992	1	3655	1871	1784	1871	1784	-	-	-	-	-	-	2204	1109	1451	762
1991	2	3681	1883	1798	1883	1798	-	-	-	-	-	-	2223	1139	1458	744
1990	3	3707	1922	1785	1922	1785	-	-	-	-	-	-	2154	1130	1553	792
1989	4	3558	1851	1707	1851	1707	-	-	-	-	-	-	2070	1058	1488	793
1988	5	3516	1791	1725	1791	1725	-	-	-	-	-	-	2011	1050	1505	741
1987	6	3305	1651	1654	1651	1654	-	-	-	-	-	-	1905	941	1400	710
1986	7	3263	1717	1546	1717	1546	-	-	-	-	-	-	1863	974	1400	743
1985	8	3408	1739	1669	1739	1669	-	-	-	-	-	-	1971	1027	1437	712
1984	9	3325	1736	1589	1736	1589	-	-	-	-	-	-	1914	995	1411	741
1983	10	3405	1757	1648	1757	1648	-	-	-	-	-	-	1955	1014	1450	743
1982	11	3433	1826	1607	1826	1607	-	-	-	-	-	-	1944	1015	1489	811
1981	12	3334	1703	1631	1703	1631	-	-	-	-	-	-	1871	942	1463	761
1980	13	3479	1828	1651	1828	1651	-	-	-	-	-	-	2021	1052	1458	776
1979	14	3379	1731	1648	1731	1648	-	-	-	-	-	-	1948	998	1431	733
1978	15	3405	1816	1589	1816	1589	-	-	-	-	-	-	1981	1052	1424	764
1977	16	3448	1752	1696	1752	1696	-	1	-	-	-	-	2017	1012	1431	740
1976	17	3426	1726	1700	1726	1699	-	1	-	-	-	-	2002	1009	1424	717
1975	18	3491	1859	1632	1857	1626	2	6	-	-	-	-	2095	1121	1396	738
1974	19	3398	1755	1643	1751	1621	4	22	-	-	-	-	2108	1060	1290	695
1973	20	3225	1625	1600	1617	1553	8	46	-	-	-	1	1999	988	1226	637
1972	21	3409	1751	1658	1725	1576	26	82	-	-	-	-	2190	1111	1219	640
1971	22	3449	1778	1671	1722	1511	55	157	-	1	2	2294	1141	1155	637	
1970	23	3525	1790	1735	1699	1518	90	212	-	1	5	2336	1146	1189	644	
1969	24	3488	1790	1698	1651	1374	135	317	-	4	7	2303	1153	1185	637	
1968	25	3683	1866	1817	1627	1335	231	463	-	-	8	19	2472	1248	1211	618
1967	26	3701	1893	1808	1520	1200	358	583	1	1	14	24	2463	1239	1238	654
1966	27	3723	1867	1856	1380	1121	475	693	1	2	11	40	2469	1224	1254	643
1965	28	3744	1897	1847	1312	987	562	793	-	1	23	66	2448	1213	1296	684
1964	29	3671	1912	1759	1179	855	694	849	-	1	39	54	2427	1256	1244	656
1963	30	3671	1882	1789	1047	749	793	952	-	1	42	87	2394	1234	1277	648
1962	31	3466	1789	1677	918	626	814	956	-	5	57	90	2237	1128	1229	661
1961	32	3469	1705	1764	757	629	885	1045	1	6	62	84	2141	1041	1328	664
1960	33	3548	1838	1710	789	552	977	1053	-	1	72	104	2207	1141	1341	697
1959	34	3585	1863	1722	677	501	1091	1098	-	9	95	114	2215	1137	1370	726
1958	35	3501	1793	1708	644	490	1042	1092	2	5	105	121	2203	1140	1298	653
1957	36	3667	1933	1734	591	407	1206	1207	4	4	132	116	2214	1171	1453	762
1956	37	3896	2031	1865	612	433	1302	1252	-	15	117	165	2320	1213	1576	818
1955	38	3896	1936	1960	565	385	1221	1391	3	18	147	166	2391	1205	1505	731
1954	39	3934	2032	1902	491	366	1372	1351	5	21	164	164	2370	1207	1564	825
1953	40	3980	2075	1905	471	336	1431	1382	4	14	169	173	2416	1237	1564	838
1952	41	4080	2084	1996	482	307	1439	1447	6	22	157	220	2509	1282	1571	802
1951	42	4047	2105	1942	422	286	1488	1407	7	23	188	226	2447	1245	1600	860
1950	43	4200	2209	1991	368	286	1616	1458	13	35	212	212	2594	1365	1606	844
1949	44	4557	2393	2164	413	275	1735	1570	12	34	233	285	2801	1439	1756	954
1948	45	4808	2520	2288	434	253	1849	1694	11	47	226	294	3050	1563	1758	957
1947	46	5020	2665	2355	403	258	2000	1746	18	68	244	283	3160	1646	1860	1019
1946	47	5416	2813	2603	367	267	2136	1916	17	66	293	354	3452	1752	1964	1061
1945	48	4925	2582	2343	309	226	1976	1705	13	90	284	322	3246	1679	1679	903
1944	49	4081	2161	1920	253	176	1638	1417	17	61	253	266	2663	1387	1418	774
1943	50	3748	2015	1733	209	145	1576	1319	15	69	215	200	2422	1275	1326	740
1942	51	3376	1757	1619	220	141	1336	1188	17	76	184	214	2229	1135	1147	622
1941	52	4114	2139	1975	234	170	1618	1467	31	93	256	245	2655	1363	1459	776
1940	53	3103	1602	1501	180	127	1232	1094	16	79	174	201	2009	1011	1094	591
1939	54	3482	1738	1744	163	140	1352	1267	34	109	189	228	2289	1122	1193	616
1938	55	3349	1782	1567	179	116	1362	1147	22	109	219	195	2148	1128	1201	654
1937	56	3160	1585	1575	196	162	1190	1110	35	117	164	186	2018	979	1142	606
1936	57	2967	1440	1527	170	113	1076	1098	31	144	163	172	1889	901	1078	539
1935	58	2988	1513	1475	153	124	1173	1043	35	141	152	167	1948	984	1040	529
1934	59	2903	1404	1499	147	135	1099	1022	39	184	119	158	1832	882	1071	522
1933	60	2952	1467	1485	128	154	1198	1029	45	178	96	124	1863	899	1089	568
1932	61	3000	1465	1535	125	138	1155	1057	69	207	116	133	1921	928	1079	537
1931	62	3149	1537	1612	150	139	1215	1107	75	245	97	121	2008	946	1141	591
1930	63	3181	1540	1641	130	142	1223	1127	61	255	126	117	2037	956	1144	584
1929	64	3278	1555	1723	143	142	1259	1091	69	353	84	137	2074	937	1204	618
1928	65	3345	1636	1709	156	136	1302	1037	86	392	92	144	2107	998	1238	638
1927	66	3123	1504	1619	163	150	1181	952	82	400	78	117	1962	925	1161	579
1926	67	3159	1454	1705	132	192	1165	1001	83	403	74	109	2029	907	1130	547
1925	68	3366	1606	1760	129	171	1263	962	120	500	94	127	2164	987	1202	619
1924	69	3234	1402	1832	111	180	1107	977	114	577	70	98	2051	651	1183	551
1923	70	3379	1455	1924	116	196	1124	973	138	633	77	122	2155	899	1224	556
1922	71	3062	1273	1789	123	201	965	851	130	652	55	85	2035	806	1027	467
1921	72	3169	1320	1849	95	178	1029	823	142	731	54	117	2063	842	1106	478
1920	73	3165	1315	1850	72	194	1026	728	163	815	54	113	2108	859	1057	456
1919	74	2483	1028	1455	71	181	788	535	139	659	30	80	1634	653	849	375

7. JATK.
FORTS.
CONT.

SYNT. VUOSI FÖD. - ÅR YEAR OF BIRTH	IKÄ ÅLDER AGE	KOKO MAA - HELA LANDET - WHOLE COUNTRY										KAUPUNGIT STÄDER URBAN MUNICIPALITIES		MUUT KUNNAT ÖVRIGA KOMMUNER RURAL MUNICIPALITIES		
		YHTEENSÄ TOTALT TOTAL			NAIMATTOMAT OGIFTA SINGLE		NAIMISSA GIFTA MARRIED		LESKET ÄNKL. OCH ÄNKOR WIDOWED		ERONNEET FRÅNSKILDA DIVORCED		MS	M	MS	M
		MS	M	N	M	N	M	N	M	N	M	N				
1918	75	2563	1021	1542	52	175	760	564	168	709	41	94	1710	689	853	332
1917	76	2539	953	1586	68	195	674	471	183	820	28	100	1681	607	858	346
1916	77	2450	878	1572	60	186	632	488	162	807	24	91	1646	560	804	318
1915	78	2381	902	1479	52	197	639	371	183	830	28	81	1563	558	818	344
1914	79	2296	833	1463	52	185	603	367	149	830	29	81	1481	511	815	322
1913	80	2129	711	1418	46	200	459	312	180	831	26	75	1435	479	694	232
1912	81	2191	730	1461	42	197	494	272	181	910	13	82	1477	477	714	253
1911	82	1927	597	1330	32	198	356	219	186	873	23	40	1313	414	614	183
1910	83	1764	543	1221	31	184	316	179	190	797	6	61	1219	360	545	183
1909	84	1625	506	1119	32	171	281	150	177	757	16	41	1091	339	534	167
1908	85	1393	407	986	16	156	223	111	158	659	10	60	966	268	427	139
1907	86	1188	315	873	20	167	155	73	135	593	5	40	837	214	351	101
1906	87	938	255	683	24	120	110	42	115	492	6	29	630	158	308	97
1905	88	783	194	589	14	122	89	36	89	400	2	31	530	119	253	75
1904	89	632	151	481	10	82	68	27	70	360	3	12	446	106	186	45
1903	90	529	117	412	12	99	53	13	51	282	1	18	355	79	174	38
1902	91	395	85	310	3	56	20	15	60	223	2	16	263	58	132	27
1901	92	335	63	272	3	68	20	6	38	182	2	16	227	49	108	14
1900	93	239	49	190	4	40	11	1	30	134	4	15	166	29	73	20
1899	94	172	32	140	2	27	8	2	22	108	-	3	117	18	55	14
1898	95	103	13	90	-	16	5	-	8	70	-	4	66	9	37	4
1897	96	82	9	73	-	9	-	-	9	58	-	6	57	6	25	3
1896	97	54	8	46	-	7	1	-	7	37	-	2	43	6	11	2
1895	98	35	4	31	2	5	-	1	2	25	-	-	25	3	10	1
1894	99	17	2	15	1	2	-	-	1	11	-	2	11	1	6	1
1893	100	8	-	8	-	3	-	-	-	5	-	-	6	-	2	-
1892	101	5	-	5	-	1	-	-	-	4	-	-	3	-	2	-
1891	102	6	1	5	-	1	-	-	1	2	-	2	5	1	1	-
1890	103	1	-	1	-	-	-	-	-	1	-	-	1	-	-	-
1889	104	-	-	-	-	-	-	-	-	-	-	-	-	-	-	-
1888	105	-	-	-	-	-	-	-	-	-	-	-	-	-	-	-
1887	106	1	-	1	-	-	-	-	-	1	-	-	1	-	-	-
1886	107	-	-	-	-	-	-	-	-	-	-	-	-	-	-	-
1885	108	-	-	-	-	-	-	-	-	-	-	-	-	-	-	-

8. RUOTSINKIELINEN VÄESTÖ IKÄRYHMÄN, SIVILISÄÄDYN JA SUKUPUOLEN MUKAAN 31.12.1993
SVENSKSPRÄKIG BEFOLKNING EFTER ÅLDERSGRUPP, CIVILSTÄND OCH KÖN 31.12.1993
AGE OF THE SWEDISH-SPEAKING POPULATION BY MARITAL STATUS AND SEX AT END-1993

IKÄRYHMÄ ÅLDERSGRUPP AGE GROUP	KOKO MAA - HELA LANDET - WHOLE COUNTRY										KAUPUNGIT STÄDER URBAN MUNICIPALITIES		MUUT KUNNAT ÖVRIGA KOMMUNER RURAL MUNICIPALITIES		
	YHTEENSÄ TOTALT TOTAL			NAIMATTOMAT OGIFTA SINGLE		NAIMISSA GIFTA MARRIED		LESKET ÄNKL. OCH ÄNKOR WIDOWED		ERONNEET FRÅNSKILDA DIVORCED		MS	M	MS	M
	MS	M	N	M	N	M	N	M	N	M	N				
YHTEENSÄ TOTALT TOTAL	295630	144255	151375	66478	61027	66642	61089	4481	20483	6654	8776	185952	89092	109678	55163
- 4	18234	9379	8855	9379	8855	-	-	-	-	-	-	10894	5608	7340	3771
5- 9	16817	8634	8183	8634	8183	-	-	-	-	-	-	9664	4987	7153	3647
10-14	17030	8845	8185	8845	8185	-	-	-	-	-	-	9739	5021	7291	3824
15-19	17168	8908	8260	8902	8230	6	30	-	-	-	-	10203	5254	6965	3654
20-24	17096	8734	8362	8414	7532	314	814	-	1	6	15	11122	5539	5974	3195
25-29	18522	9435	9087	7018	5498	2320	3381	2	5	95	203	12279	6180	6243	3255
30-34	17739	9077	8662	4188	3057	4560	5104	1	22	328	479	11194	5681	6545	3396
35-39	18894	9725	9169	2903	2081	6143	6293	14	63	665	732	11498	5936	7396	3789
40-44	20864	10866	9998	2156	1490	7709	7264	42	128	959	1116	12767	6568	8097	4298
45-49	24250	12741	11509	1766	1180	9599	8478	76	332	1300	1519	15571	8027	8679	4714
50-54	17823	9251	8572	1006	723	7114	6335	113	426	1018	1088	11604	5906	6219	3345
55-59	15367	7724	7643	845	650	5900	5420	162	695	817	878	9835	4874	5532	2850
60-64	15560	7564	7996	676	715	6050	5411	319	1238	519	632	9903	4666	5657	2898
65-69	16227	7602	8625	691	829	6018	4929	485	2272	408	595	10313	4668	5914	2934
70-74	15258	6391	8867	477	950	4932	3910	712	3490	270	517	9995	4059	5263	2332
75-79	12229	4587	7642	284	938	3308	2261	845	3996	150	447	8081	2925	4148	1662
80-84	9636	3087	6549	183	950	1906	1132	914	4168	84	299	6535	2069	3101	1018
85-89	4934	1322	3612	84	647	645	289	567	2504	26	172	3409	865	1525	457
90-94	1670	346	1324	24	290	112	37	201	929	9	68	1128	233	542	113
95-	312	37	275	3	44	6	1	28	214	-	16	218	26	94	11
-14	52081	26858	25223	26858	25223	-	-	-	-	-	-	30297	15616	21784	11242
15-64	183283	94025	89258	37874	31156	49715	48530	729	2910	5707	6662	115976	58631	67307	35394
65-	60266	23372	36894	1746	4648	16927	12559	3752	17573	947	2114	39679	14845	20587	8527
18-	233270	112103	121167	34326	30821	66642	61087	4481	20483	6654	8776	149655	70403	83615	41700

9. VÄESTÖ IÄN, SIVILISÄÄDYN JA SUKUPUOLEN MUKAAN PROSENTTEINA 31.12.1993
 FOLKMÄNGD EFTER ÅLDER, CIVILSTÄND OCH KÖN I PROCENT 31.12.1993
 AGE OF THE POPULATION BY MARITAL STATUS AND SEX, AT END-1993, PER CENT

IKÄRYHMÄ ÅLDERSGRUPP AGE GROUP	YHTEENSÄ TOTALT TOTAL	SIVILISÄÄTY - CIVILSTÄND - MARITAL STATUS				YHTEENSÄ TOTALT TOTAL	SIVILISÄÄTY* - CIVILSTÄND* - MARITAL STATUS*			
		NAIMATTOMAT OGIFTA SINGLE	NAIMISSA GIFTA MARRIED	ERONNEET FRÄNSKILDA DIVORCED	LESKET ÄNKL.ÄNKOR WIDOWED		NAIMATTOMAT OGIFTA SINGLE	NAIMISSA GIFTA MARRIED	ERONNEET FRÄNSKILDA DIVORCED	LESKET ÄNKL.ÄNKOR WIDOWED
MOLEMMAT SUKUPUOLET - BÅDA KÖNEN - BOTH SEXES										
YHTEENSÄ TOTALT TOTAL	5077912	2340603	2056059	350760	330490	100,0	46,1	40,5	6,9	6,5
- 4	326440	326440	-	-	-	100,0	100,0	-	-	-
5- 9	315622	315622	-	-	-	100,0	100,0	-	-	-
10-14	328667	328667	-	-	-	100,0	100,0	-	-	-
15-19	325595	324331	1248	15	1	100,0	99,6	0,4	0,0	0,0
20-24	306405	275554	29338	1469	44	100,0	89,9	9,6	0,5	0,0
25-29	368480	231049	126266	10875	290	100,0	62,7	34,3	3,0	0,1
30-34	382300	148105	207081	26280	834	100,0	38,7	54,2	6,9	0,2
35-39	393435	101461	248001	41860	2113	100,0	25,8	63,0	10,6	0,5
40-44	417037	75174	279941	57417	4505	100,0	18,0	67,1	13,8	1,1
45-49	409135	52655	285576	62656	8248	100,0	12,9	69,8	15,3	2,0
50-54	289144	31519	204845	42280	10500	100,0	10,9	70,8	14,6	3,6
55-59	262399	28449	182531	34278	17141	100,0	10,8	69,6	13,1	6,5
60-64	247125	26132	166437	25933	28623	100,0	10,6	67,3	10,5	11,6
65-69	230284	24201	141615	19529	44939	100,0	10,5	61,5	8,5	19,5
70-74	183669	18309	95231	12528	57601	100,0	10,0	51,8	6,8	31,4
75-79	134943	13580	52913	7994	60456	100,0	10,1	39,2	5,9	44,8
80-84	96931	11015	26541	4984	54391	100,0	11,4	27,4	5,1	56,1
85-89	45006	5945	7398	2056	29607	100,0	13,2	16,4	4,6	65,8
90-95	13021	2001	1028	535	9457	100,0	15,4	7,9	4,1	72,6
95-	2274	394	69	71	1740	100,0	17,3	3,0	3,1	76,5
15-64	3401055	1294429	1731264	303063	72299	100,0	38,1	50,9	8,9	2,1
MIEHET - MÄN - MALES										
YHTEENSÄ TOTALT TOTAL	2470196	1238147	1026962	153159	51928	100,0	50,1	41,6	6,2	2,1
- 4	166569	166569	-	-	-	100,0	100,0	-	-	-
5- 9	161237	161237	-	-	-	100,0	100,0	-	-	-
10-14	168033	168033	-	-	-	100,0	100,0	-	-	-
15-19	166427	166233	193	1	1	100,0	99,9	0,1	0,0	-
20-24	156736	147071	9288	372	5	100,0	93,8	5,9	0,2	0,0
25-29	187952	131680	52324	3894	54	100,0	70,1	27,8	2,1	0,0
30-34	195434	88574	95554	11179	127	100,0	45,3	48,9	5,7	0,1
35-39	200415	61759	119336	18933	387	100,0	30,8	59,5	9,4	0,2
40-44	213391	46363	139276	26901	851	100,0	21,7	65,3	12,6	0,4
45-49	208269	31758	144985	30011	1515	100,0	15,2	69,6	14,4	0,7
50-54	144260	17998	104571	19883	1808	100,0	12,5	72,5	13,8	1,3
55-59	128255	15887	93711	15772	2885	100,0	12,4	73,1	12,3	2,2
60-64	115969	13257	86967	11260	4485	100,0	11,4	75,0	9,7	3,9
65-69	100353	10487	75456	7551	6859	100,0	10,5	75,2	7,5	6,8
70-74	68920	5582	51403	3983	7952	100,0	8,1	74,6	5,8	11,5
75-79	44886	2930	31048	1983	8925	100,0	6,5	69,2	4,4	19,9
80-84	28550	1799	16831	1024	8896	100,0	6,3	59,0	3,6	31,2
85-89	11360	722	5180	334	5124	100,0	6,4	45,6	2,9	45,1
90-95	2781	188	777	73	1743	100,0	6,8	27,9	2,6	62,7
95-	399	20	62	5	312	100,0	5,0	15,5	1,3	78,2
15-64	1717108	720580	846205	138206	12117	100,0	42,0	49,3	8,0	0,7
NAISET - KVINNOR - FEMALES										
YHTEENSÄ TOTALT TOTAL	2607716	1102456	1029097	197601	278562	100,0	42,3	39,5	7,6	10,7
- 4	159871	159871	-	-	-	100,0	100,0	-	-	-
5- 9	154385	154385	-	-	-	100,0	100,0	-	-	-
10-14	160634	160634	-	-	-	100,0	100,0	-	-	-
15-19	159168	158098	1055	14	1	100,0	99,3	0,7	0,0	0,0
20-24	149669	128483	20050	1097	39	100,0	85,8	13,4	0,7	0,0
25-29	180528	99369	73942	6981	236	100,0	55,0	41,0	3,9	0,1
30-34	186866	59531	111527	15101	707	100,0	31,9	59,7	8,1	0,4
35-39	193020	39702	128665	22927	1726	100,0	20,6	66,7	11,9	0,9
40-44	203646	28811	140665	30516	3654	100,0	14,1	69,1	15,0	1,8
45-49	200866	20897	140591	32645	6733	100,0	10,4	70,0	16,3	3,4
50-54	144884	13521	100274	22397	8692	100,0	9,3	69,2	15,5	6,0
55-59	134144	12562	88820	18506	14256	100,0	9,4	66,2	13,8	10,6
60-64	131156	12875	79470	14673	24138	100,0	9,8	60,6	11,2	18,4
65-69	129931	13714	66159	11978	38080	100,0	10,6	50,9	9,2	29,3
70-74	114749	12727	43828	8545	49649	100,0	11,1	38,2	7,4	43,3
75-79	90057	10650	21865	6011	51531	100,0	11,8	24,3	6,7	57,2
80-84	68381	9216	9710	3960	45495	100,0	13,5	14,2	5,8	66,5
85-89	33646	5223	2218	1722	24483	100,0	15,5	6,6	5,1	72,8
90-95	10240	1813	251	462	7714	100,0	17,7	2,5	4,5	75,3
95-	1875	374	7	66	1428	100,0	19,9	0,4	3,5	76,2
15-64	1683947	573849	885059	164857	60182	100,0	34,1	52,6	9,8	3,6

10. VÄESTÖ IÄN JA SUKUPUOLEN MUKAAN LÄÄNEITTÄIN 31.12.1993
 BEFOLKNING EFTER ÅLDER OCH KÖN LÄNSVIS 31.12.1993
 AGE OF THE POPULATION BY SEX AND PROVINCE AT END-1993

IKÄ ÅLDER AGE	YHTEENSÄ TOTALT TOTAL	LÄÄNI - LÄN - PROVINCE											
		UUDEN- MAAN	TURUN- PORIN	HÄMEEN	KYMEN	MIKKELIN	POHJOIS- KARJALAN	KUOPION	KESKI- SUOMEN	VAASAN	OULUN	LAPIN	AHVENAN- MAA
		NYLANDS	ÅBO- B: BORGES	TAVAS- TEHUS	KYM- MENE	S:T MICHELS	NORRA KARELENS	KUOPIO	MELLERSTA FINLANDS	VASA	ULEÅ- BORGS	LAPP- LANDS	ÅLAND
MOLEMMAT SUKUPUOLET - BÅDA KÖNEN - BOTH SEXES													
YHTEENSÄ TOTALT TOTAL	5077912	1293696	699190	724586	334309	207419	178076	258793	256744	449282	447820	202895	25102
- 4	326440	89337	41365	44697	18721	11532	11095	15863	16373	29444	32802	13549	1662
5- 9	315622	77616	40871	42819	18771	12498	11532	16520	16679	29817	33073	13889	1537
10-14	328667	76519	43608	44485	20318	12928	12076	17469	17185	32404	35376	14835	1464
15-19	325595	76260	44205	44478	21005	13165	11505	16847	17066	31792	33576	14248	1448
20-24	306405	80478	41579	42947	19132	11664	9942	15225	15031	28161	28102	12498	1646
25-29	368480	111930	49029	51564	21541	12866	11174	17443	17394	28972	31088	13572	1907
30-34	382300	111217	49036	52982	22890	14193	13045	19140	19231	29820	33329	15652	1765
35-39	393435	105468	51479	54919	25185	15726	14543	20501	19778	31977	35336	16696	1827
40-44	417037	109324	57085	60439	27712	16673	14887	21244	20836	34466	35710	16672	1989
45-49	409135	114212	57880	60415	27724	16104	13259	19115	19780	33326	30853	14411	2056
50-54	289144	77211	40086	42018	20393	12063	9517	14037	14399	23740	23101	11125	1454
55-59	262399	62709	37442	38239	18976	11975	9502	13614	13442	22566	21685	11067	1182
60-64	247125	54011	36133	36551	18676	12132	9404	13534	12962	22044	20397	10215	1066
65-69	230284	46573	34763	34652	17542	11437	8958	13059	12378	22070	18754	9035	1063
70-74	183669	37398	28090	28189	13546	8963	6933	10016	9796	18915	14251	6563	1009
75-79	134943	28372	20802	20850	10342	6234	5065	7174	6932	13904	9994	4373	901
80-84	96931	21209	15638	14962	7311	4506	3588	5042	4749	9733	6692	2848	653
85-89	45006	10293	7520	6998	3417	2064	1556	2208	2045	4544	2795	1237	329
90-	15295	3559	2579	2382	1107	696	495	742	688	1587	906	410	144
MIEHET - MÄN - MALES													
YHTEENSÄ TOTALT TOTAL	2470196	617127	338073	349379	163655	101379	88108	126812	126534	221010	223778	101984	12357
- 4	166569	45588	21126	22755	9641	5880	5717	7865	8451	15119	16729	6828	870
5- 9	161237	39635	20973	21835	9607	6370	5869	8473	8500	15316	16892	6986	781
10-14	168033	39285	22230	22784	10306	6553	6219	8939	8803	16553	18028	7553	780
15-19	166427	38890	22313	22672	10753	6702	5848	8689	8803	16412	17258	7344	743
20-24	156736	39381	21327	22100	10016	6133	5151	7790	7942	14724	14723	6590	859
25-29	187952	54815	25106	26422	11352	6644	5824	9014	8963	15327	16416	7132	937
30-34	195434	55726	25119	27360	11981	7342	6640	9918	9923	15151	17198	8189	887
35-39	200415	52129	26053	27835	13103	8250	7683	10681	10240	16432	18461	8660	888
40-44	213391	53098	28988	30742	14511	8783	8161	11287	10883	18000	18958	9026	954
45-49	208269	55827	29797	30777	14344	8372	7066	9992	10237	17293	15989	7500	1075
50-54	144260	37307	20140	20833	10432	6126	4806	7088	7272	11990	11704	5751	811
55-59	128255	30008	18187	18387	9512	5875	4815	6671	6656	11142	10820	5587	595
60-64	115969	24836	16913	16713	8779	5746	4435	6394	6174	10451	10005	4978	545
65-69	100353	19675	15068	14701	7565	5076	3912	5706	5361	10020	8518	4249	502
70-74	68920	13407	10588	10310	5137	3337	2641	3755	3702	7478	5482	2665	418
75-79	44886	8791	7025	6683	3377	2045	1666	2321	2411	5043	3552	1596	376
80-84	28550	5770	4635	4270	2139	1376	1105	1514	1482	3047	2104	888	220
85-89	11360	2344	1962	1707	859	606	425	560	573	1171	723	343	87
90-	3180	615	523	493	241	163	125	155	158	341	218	119	29
NAISET - KVINNOR - FEMALES													
YHTEENSÄ TOTALT TOTAL	2607716	676569	361117	375207	170654	106040	89968	131981	130210	228272	224042	100911	12745
- 4	159871	43749	20239	21942	9080	5652	5378	7998	7922	14325	16073	6721	792
5- 9	154385	37981	19898	20984	9164	6128	5663	8047	8179	14501	16181	6903	756
10-14	160634	37234	21378	21701	10012	6375	5857	8530	8382	15851	17348	7282	684
15-19	159168	37370	21892	21806	10252	6463	5657	8158	8263	15380	16318	6904	705
20-24	149669	41097	20252	20847	9116	5531	4791	7435	7089	13437	13379	5908	787
25-29	180528	57115	23923	25142	10189	6222	5350	8429	8431	13645	14672	6440	970
30-34	186866	55491	23917	25622	10909	6851	6405	9222	9308	14669	16131	7463	878
35-39	193020	53339	25426	27084	12082	7476	6860	9820	9538	15545	16875	8036	939
40-44	203646	56226	28097	29697	13201	7890	6726	10620	9957	16466	16752	7646	1035
45-49	200866	58385	28083	29638	13380	7732	6193	9123	9543	16033	14864	6911	981
50-54	144884	39904	19946	21185	9961	5937	4711	6949	7127	11750	11397	5374	643
55-59	134144	32701	19255	19852	9464	6100	4687	6943	6786	11424	10865	5480	587
60-64	131156	29175	19220	19838	8997	6386	4969	7140	6788	11593	10392	5237	521
65-69	129931	26898	19695	19951	9977	6361	5046	7353	7017	12050	10236	4786	561
70-74	114749	23991	17502	17879	8409	5626	4292	6261	6094	11437	8769	3898	591
75-79	90057	19581	13777	14167	6965	4189	3399	4853	4521	8861	6442	2777	525
80-84	68381	15439	11003	10692	5172	3130	2483	3528	3267	6686	4588	1960	433
85-89	33646	7949	5558	5291	2558	1458	1131	1648	1472	3373	2072	894	242
90-	12115	2944	2056	1889	866	533	370	587	530	1246	688	291	115

11. KESKIVÄKILUKU IÄN JA SUKUPUOLEN MUKAAN LÄÄNEITTÄIN 1993
MEDELFOKMHÄNGD EFTER ÅLDER OCH KÖN LÄNSVIS 1993
AGE OF THE MEAN POPULATION BY SEX AND PROVINCE 1993

IKK ÅLDER AGE	YHTEENSÄ TOTALT TOTAL	LÄÄNI - LÄN - PROVINCE											
		UUDEN- MAAN	TURUN- PORIN	HÄMEEN	KYMEN	MIKKELIN	POHJOIS- KARJALAN	KUOPION	KESKI- SUOMEN	VAASAN	OULUN	LAPIN	AHVENAN- MAA
		NYLANDS	ÅBO- B: BORGES	TAVAS- TEHUS	KYM- MENE	S:T MICHELS	NORRA KARELENS	KUOPIO	MELLERSTA FINLANDS	VASA	ULEÄ- BORGES	LAPP- LANDS	ÅLAND
MOLEMMAT SUKUPUOLET - BÅDA KÖNEN - BOTH SEXES													
YHTEENSÄ TOTALT TOTAL	5066447	1285814	698602	723278	334673	207693	177984	258727	256366	448833	446763	202664	25047
- 4	325599	88240	41411	44487	18759	11656	11172	16043	16442	29407	32711	13593	1676
5- 9	317054	77128	41170	43022	18956	12602	11654	16630	16699	30144	33527	14026	1494
10-14	326850	75058	43545	44183	20269	12827	11919	17304	17189	32303	35192	14796	1461
15-19	321335	75083	43549	44127	20857	13084	11355	16684	16748	31389	32973	14016	1467
20-24	312929	82016	42670	43996	19666	11973	10148	15514	15401	28557	28566	12757	1663
25-29	371346	112494	49256	51867	21698	13048	11377	17683	17600	29116	31502	13793	1910
30-34	380641	109627	48796	52745	23018	14318	13118	19201	19185	29765	33393	15693	1778
35-39	396437	105727	52055	55498	25465	15823	14626	20694	19895	32361	35580	16857	1854
40-44	422046	111053	58034	61370	28138	16877	14893	21305	21112	34880	35724	16666	1990
45-49	395187	110673	55848	58260	26855	15595	12795	18377	19017	32121	29768	13878	1997
50-54	288157	76133	40026	41925	20401	12091	9515	14148	14411	23773	23108	11204	1420
55-59	258030	61243	36833	37515	18747	11851	9405	13412	13257	22337	21331	10928	1168
60-64	250143	54110	36729	37040	18975	12252	9598	13784	13140	22441	20676	10325	1070
65-69	229155	46293	34655	34520	17460	11358	8915	12986	12339	22047	18555	8938	1087
70-74	180569	36960	27504	27769	13349	8818	6843	9835	9623	18539	13954	6375	998
75-79	135063	28370	20984	20807	10346	6258	5063	7177	6879	13950	9968	4355	903
80-84	96727	21224	15604	14958	7320	4523	3586	5039	4723	9638	6612	2852	644
85-89	44139	10074	7388	6857	3308	2039	1509	2172	2029	4495	2723	1216	327
90-	15035	3503	2542	2328	1081	696	488	735	671	1564	896	392	135
MIEHET - MÄN - MALES													
YHTEENSÄ TOTALT TOTAL	2463739	613040	337707	348550	163779	101492	88045	126750	126320	220690	223147	101881	12334
- 4	166216	45019	21202	22703	9675	5942	5746	7997	8452	15087	16671	6844	876
5- 9	161989	39384	21086	21922	9712	6415	5955	8493	8540	15458	17149	7114	756
10-14	167116	39002	22191	22588	10285	6502	6115	8865	8785	16549	17932	7515	784
15-19	164349	38288	22005	22538	10652	6683	5769	8594	8665	16181	16967	7250	754
20-24	159935	40099	21843	22598	10294	6293	5261	7963	8110	14968	14926	6718	858
25-29	189490	55173	25251	26599	11434	6747	5944	9152	9079	15340	16594	7230	946
30-34	194558	54939	24954	27206	12050	7425	6707	9925	9903	15140	17237	8176	892
35-39	202008	52115	26367	28126	13233	8314	7732	10830	10293	16651	18641	8798	905
40-44	216800	54003	29563	31256	14730	8894	8146	11318	11068	18211	18915	9009	965
45-49	201170	54138	28729	29665	13932	8091	6825	9586	9810	16666	15430	7248	1048
50-54	143649	36827	20042	20769	10427	6129	4815	7124	7290	11985	11704	5748	787
55-59	125978	29299	17905	17994	9331	5794	4749	6558	6555	11031	10635	5536	588
60-64	117121	24823	17155	16866	8913	5800	4506	6518	6230	10649	10111	4998	549
65-69	99029	19350	14930	14545	7486	4981	3869	5608	5313	9872	8374	4189	508
70-74	67381	13187	10310	10052	5010	3275	2585	3676	3625	7331	5345	2572	410
75-79	44894	8740	7052	6688	3400	2060	1690	2326	2392	5061	3524	1578	380
80-84	28563	5765	4677	4289	2144	1392	1091	1518	1486	3027	2070	891	210
85-89	11083	2281	1916	1664	831	592	413	542	560	1141	705	349	87
90-	3125	604	524	476	236	159	123	153	158	338	213	113	26
NAISET - KVINNOR - FEMALES													
YHTEENSÄ TOTALT TOTAL	2602708	672773	360895	374728	170894	106200	89939	131977	130046	228142	223615	100783	12713
- 4	159383	43221	20208	21783	9084	5714	5426	8046	7990	14319	16040	6749	800
5- 9	155065	37744	20084	21100	9243	6187	5699	8137	8158	14686	16377	6911	737
10-14	159734	36856	21354	21594	9984	6325	5804	8439	8404	15754	17260	7281	677
15-19	156985	36795	21544	21588	10204	6401	5586	8090	8083	15208	16006	6766	713
20-24	152994	41916	20827	21398	9371	5679	4887	7551	7291	13589	13639	6038	805
25-29	181856	57320	24005	25268	10264	6301	5433	8531	8521	13775	14908	6563	964
30-34	186083	54688	23841	25539	10968	6893	6411	9275	9282	14625	16156	7516	886
35-39	194429	53612	25687	27372	12232	7509	6893	9864	9602	15710	16938	8058	949
40-44	205966	57050	28471	30114	13408	7983	6747	9987	10043	16669	16809	7657	1025
45-49	194017	56535	27119	28595	12923	7504	5970	8790	9207	15455	14337	6630	949
50-54	144508	39306	19984	21156	9974	5962	4700	7023	7121	11788	11403	5456	632
55-59	132051	31944	18928	19520	9416	6056	4656	6853	6702	11306	10696	5392	580
60-64	133022	29287	19573	20174	10062	6452	5092	7266	6910	11792	10565	5326	520
65-69	130126	26943	19724	19975	9973	6376	5045	7378	7026	12175	10181	4748	579
70-74	113187	23773	17194	17717	8338	5543	4257	6159	5997	11208	8609	3802	587
75-79	90168	19630	13932	14119	6946	4197	3372	4850	4487	8888	6444	2777	523
80-84	68164	15459	10927	10668	5176	3131	2494	3521	3237	6611	4542	1961	434
85-89	33056	7792	5471	5192	2477	1447	1096	1630	1469	3354	2018	867	240
90-	11910	2899	2018	1851	845	537	364	582	513	1226	683	279	108

12. KESKIVÄIKILUKU IÄN, SIVILISÄÄDYN, SUKUPUOLEN, KUNTAMUODON JA KIELEN MUKAAN 1993
 MEDELFOJKHÄNGD EFTER ÅLDER, CIVILSTÄND, KÖN, KOMMUNTYP OCH SPRÅK 1993
 AGE OF THE MEAN POPULATION BY MARITAL STATUS, SEX, TYPE OF MUNICIPALITY AND LANGUAGE 1993

IKÄ ÅLDER AGE	KOKO MAA - HELA LANDET - WHOLE COUNTRY											KAUPUNGIT STÄDER URBAN MUNICIPALITIES		MUT KUNNAT ÖVRIGA KOMMUNER RURAL MUNICIPALITIES			
	YHTEENSÄ TOTALT TOTAL			NAIMATTOMAT OGIFTA SINGLE		NAIMISSA GIFTA MARRIED		LESKET ÄNKL. OCH ÄNKOR WIDOWED		ERONNEET FRÅNSKILDA DIVORCED		MS	M	MS	M		
	MS	M	N	M	N	M	N	M	N	M	N						
KOKO VÄESTÖ - HELA BEFOLKNINGEN - TOTAL POPULATION																	
YHTEENSÄ TOTALT TOTAL	5066447	2463739	2602708	1232620	1097918	1029158	1031134	51871	279582	150091	194076	3243196	1548475	1823251	915264		
0	65535	33426	32109	33426	32109	42361	21618	23174	11808		
1-4	260065	132791	127274	132791	127274	162001	82710	98064	50082		
-4	325600	166217	159383	166217	159383	204362	104328	121238	61889		
5-9	317055	161989	155066	161989	155066	189936	96900	127119	65089		
10-14	326851	167116	159735	167116	159735	195937	99883	130914	67233		
15-19	321335	164350	156986	164164	155932	185	1040	.	.	.	1	13	198405	100532	122931	63818	
20-24	312930	159935	152995	149693	130792	9843	20975	8	46	392	1183	213119	105925	99811	54010		
25-29	371347	189491	181856	131753	98681	53625	75765	54	240	4060	7171	260955	131314	110392	58177		
30-34	380641	194558	186083	86849	58134	96427	112229	136	726	11147	14995	252481	127988	128161	66570		
35-39	396438	202008	194430	60998	38971	121694	130807	390	1777	18928	22875	254981	127683	141457	74326		
40-44	422046	216800	205966	45562	28276	142659	143402	876	3820	26985	30469	271949	135527	150097	80553		
45-49	395188	201171	194017	29971	19865	141211	136501	1477	6599	28512	31054	260371	129405	134817	71766		
50-54	288157	143649	144508	17999	13423	104299	100268	1829	8880	19523	21938	187211	91178	100947	52471		
55-59	258030	125979	132052	15564	12536	92541	87401	2857	14334	15017	17782	163318	77516	94713	48463		
60-64	250143	117121	133022	13500	13118	87959	80476	4593	24904	11071	14526	155877	70247	94266	46874		
65-69	229156	99030	130126	10165	13894	74665	65712	6888	38799	7312	11723	141331	58353	87843	40677		
70-74	180569	67382	113188	5365	12629	50392	42764	7838	49468	3788	8327	111510	39895	69059	27487		
75-79	135063	44895	90169	2953	10842	31022	21756	8962	51630	1959	5941	84335	26855	50728	18040		
80-84	96728	28564	68164	1836	9271	16817	9649	8908	45327	1004	3917	60514	16882	36214	11682		
85-	59175	14209	44966	931	7375	5824	2392	7059	33033	396	2166	36626	8067	22549	6142		
SUOMENKIELISET - FINNSPRÅKIGA - FINNISH-SPEAKING POPULATION																	
YHTEENSÄ TOTALT TOTAL	4720105	2292125	2427981	1155029	1028198	948016	957694	47219	258226	141861	183863	3015665	1436681	1704441	855444		
0	61092	31152	29940	31152	29940	39476	20135	21616	11018		
1-4	242920	123931	118989	123931	118989	151295	77192	91626	46739		
0-4	304012	155083	148929	155083	148929	190771	97327	113241	57757		
5-9	296501	151385	145116	151385	145116	177251	90314	119250	61072		
10-14	306592	156605	149987	156605	149987	183621	93520	122971	63085		
15-19	301582	154125	147457	153978	146515	147	928	.	.	.	1	13	186067	94174	115515	59952	
20-24	291053	148704	142349	139697	122220	8661	18975	3	43	344	1112	198062	98284	92992	50420		
25-29	345270	175857	169413	123412	92549	48678	69854	40	218	3728	6793	242190	121444	103080	54413		
30-34	355472	181377	174095	81870	54741	88889	104433	121	681	10498	14240	235140	118810	120332	62568		
35-39	371623	189069	182555	57767	36739	112950	122297	367	1677	17985	21843	238708	119140	132915	69929		
40-44	396516	202582	193934	43186	26702	132842	134501	821	3647	25733	29085	255386	126818	141130	75764		
45-49	368654	186945	181709	28188	18672	130404	127367	1387	6233	26967	29437	242814	120117	125840	66829		
50-54	268828	133536	135293	16950	12670	96466	93475	1709	8410	18412	20739	174391	84584	94437	48952		
55-59	241560	117686	123874	14691	11830	86115	81605	2684	13587	14197	16853	152595	72189	88965	45498		
60-64	233590	109017	124573	12773	12384	81473	74791	4258	23551	10514	13848	145254	65199	88336	43818		
65-69	212271	91155	121116	9455	13004	68436	60592	6376	36407	6888	11114	130528	53479	81743	37676		
70-74	165138	60920	104218	4891	11659	45390	38836	7122	45917	3517	7807	101336	35742	63802	25178		
75-79	122452	40199	82254	2652	9845	27650	19472	8098	47459	1799	5479	75968	23854	46485	16345		
80-84	86826	25389	61437	1641	8282	14849	8495	7977	41062	923	3598	53779	14761	33047	10628		
85-	52171	12495	39677	809	6359	5070	2075	6258	29336	358	1907	31808	6930	20364	5565		
RUOTSINKIELISET - SVENSKSPRÅKIGA - SWEDISH-SPEAKING POPULATION																	
YHTEENSÄ TOTALT TOTAL	296033	144308	151725	66271	60973	66986	61406	4495	20649	6556	8698	186326	89162	109707	55146		
0	3631	1856	1775	1856	1775	2230	1149	1401	707		
1-4	14538	7493	7045	7493	7045	8589	4417	5949	3076		
-4	18169	9349	8820	9349	8820	10819	5566	7350	3783		
5-9	16768	8622	8147	8622	8147	9659	4981	7110	3641		
10-14	17042	8876	8166	8876	8166	9765	5045	7277	3831		
15-19	17101	8824	8277	8821	8250	10165	5207	6936	3618		
20-24	17390	8875	8515	8543	7656	325	842	.	.	.	1	8	17	11304	5628	6087	3247
25-29	18559	9454	9105	6983	5451	2372	3431	2	6	98	218	12289	6181	6270	3273		
30-34	17689	9049	8640	4113	3002	4592	5143	2	21	343	474	11164	5668	6525	3382		
35-39	19153	9876	9278	2869	2037	6333	6450	15	65	660	727	11635	6003	7519	3873		
40-44	21310	11107	10203	2165	1460	7938	7460	44	138	962	1146	13106	6741	8204	4367		
45-49	23756	12512	11244	1670	1131	9479	8322	78	327	1287	1465	15298	7906	8458	4607		
50-54	17663	9160	8503	997	715	7046	6278	113	430	1005	1080	11512	5861	6151	3300		
55-59	15233	7611	7622	828	674	5864	5419	166	695	753	835	9740	4796	5493	2816		
60-64	15847	7709	8138	699	709	6164	5488	327	1301	519	641	10089	4761	5759	2948		
65-69	16398	7608	8790	685	868	6023	5003	499	2330	402	589	10426	4678	5972	2930		
70-74	15076	6299	8777	461	951	4883	3854	700	3464	256	508	9924	4035	5152	2264		
75-79	12342	4593	7749	292	977	3299	2250	850	4073	153	450	8161	2921	4182	1672		
80-84	9705	3116	6589	188	973	1935	1134	915	4179	79	305	6587	2081	3118	1035		
85-	6837	1671	5167	116	991	734	309	787	3622	34	246	4688	1107	2150	564		

13. VÄESTÖN KESKI-IKÄ LÄÄNEITTÄIN 1993
BEFOLKNINGENS MEDELÅLDER LÄNSVIS 1993
MEAN AGE OF THE POPULATION BY PROVINCE 1993

SUKUP. KÖN SEX	KOKO MAA HELA LANDET WHOLE COUNTRY	LÄÄNI - LÄN - PROVINCE											ÅHVE- NANMAA ÅLAND
		UUDEN- MAAN	TURUN- PORIN	HÄMEEN	KYMEN	MIKKELIN	POHJOIS- KARJALAN	KUOPION	KESKI- SUOMEN	VAASAN	OULUN	LAPIN	
		NYLANDS	ÅBO- B: BORGES	TAVAS- TEHUS	KYM- MENE	S:T MICHELS	NORRA KARELENS	KUOPIO	MELLERSTA FINLANDS	VASA	ULEÅ- BORGS	LAPP- LANDS	
YHT.-TOTALT-TOTAL	37,9	36,8	39,2	38,8	39,6	39,8	38,4	38,3	37,9	38,1	35,5	36,5	39,0
MIEHET-MÄN-MALES	36,1	35,0	37,2	36,7	37,8	37,9	36,7	36,5	36,2	36,2	34,2	35,5	37,4
NAISET-KVINNOR- FEMALES	39,7	38,5	41,0	40,8	41,7	41,6	40,1	40,0	39,6	39,8	36,9	37,6	40,5

14. NAISIA 1000 MIESTÄ KOHTI IÄN MUKAAN LÄÄNEITTÄIN 31.12.1993
KVINNOR PÅ 1000 MÄN EFTER ÅLDER LÄNSVIS 31.12.1993
FEMALES PER 1000 MALES BY AGE AND PROVINCE AT END-1993

IKÄ ÅLDER AGE	KOKO MAA HELA LANDET WHOLE COUNTRY	LÄÄNI - LÄN - PROVINCE											ÅHVE- NANMAA ÅLAND
		UUDEN- MAAN	TURUN- PORIN	HÄMEEN	KYMEN	MIKKELIN	POHJOIS- KARJALAN	KUOPION	KESKI- SUOMEN	VAASAN	OULUN	LAPIN	
		NYLANDS	ÅBO- B: BORGES	TAVAS- TEHUS	KYM- MENE	S:T MICHELS	NORRA KARELENS	KUOPIO	MELLERSTA FINLANDS	VASA	ULEÅ- BORGS	LAPP- LANDS	
YHTEENSÄ TOTALT TOTAL	1056	1096	1068	1074	1043	1046	1021	1041	1029	1033	1001	989	1031
- 4	960	960	958	964	942	961	941	1017	937	947	961	984	910
5- 9	958	958	949	961	954	962	965	950	962	947	958	988	968
10-14	956	948	962	952	971	973	942	954	952	958	962	964	877
15-19	956	961	981	962	953	964	967	939	939	937	946	940	949
20-24	955	1044	950	943	910	902	930	954	893	913	909	897	916
25-29	961	1042	953	952	898	936	919	935	941	890	894	903	1035
30-34	956	996	952	936	911	933	965	930	938	968	938	911	990
35-39	963	1023	976	973	922	906	893	919	931	946	914	928	1057
40-44	954	1059	969	966	910	898	824	882	915	915	884	847	1085
45-49	964	1046	942	963	933	924	876	913	932	927	930	921	913
50-54	1004	1070	990	1017	955	969	980	980	980	980	974	934	793
55-59	1046	1090	1059	1080	995	1038	973	1041	1020	1025	1004	981	987
60-64	1131	1175	1136	1187	1127	1111	1120	1117	1099	1109	1039	1052	956
65-69	1295	1367	1307	1357	1319	1253	1290	1289	1309	1203	1202	1126	1118
70-74	1665	1789	1653	1734	1637	1686	1625	1667	1646	1529	1600	1463	1414
75-79	2006	2227	1961	2120	2062	2048	2040	2091	1875	1757	1814	1740	1396
80-84	2395	2676	2374	2504	2418	2275	2247	2330	2204	2194	2181	2207	1968
85-89	2962	3391	2833	3100	2978	2406	2661	2943	2569	2880	2866	2606	2782
90-	3810	4787	3931	3832	3593	3270	2960	3787	3354	3654	3156	2445	3966

15. KUNNAT ASUKASMÄÄRÄRYHMITTÄIN LÄÄNEITTÄIN 31.12.1993
KOMMUNER GRUPPERADE EFTER INVÄNARANTAL LÄNSVIS 31.12.1993
SIZES OF MUNICIPALITIES BY PROVINCE AT END-1993

RYHMÄ GRUPP POPULATION	KOKO MAA HELA LANDET WHOLE COUNTRY	LÄÄNI - LÄN - PROVINCE												ASUKKAITA YHTEENSÄ
		UUDEN- MAAN	TURUN- PORIN	HÄMEEN	KYMEN	MIKKELIN	POHJOIS- KARJALAN	KUOPION	KESKI- SUOMEN	VAASAN	OULUN	LAPIN	ÅHVE- NANMAA	INVÄNARE TOTALT
		NYLANDS	ÅBO- B: BORGES	TAVAS- TEHUS	KYM- MENE	S:T MICHELS	NORRA KARELENS	KUOPIO	MELLERSTA FINLANDS	VASA	ULEÅ- BORGS	LAPP- LANDS	ÅLAND	INHABITANTS TOTAL
YHTEENSÄ TOTALT TOTAL	455	38	87	54	27	29	19	24	30	57	51	23	16	5077912
- 499	8	-	2	-	-	-	-	-	-	-	-	-	6	2553
500 - 999	14	-	5	-	2	-	1	-	-	-	-	-	4	10939
1 000 - 1 999	59	5	20	4	2	5	-	-	7	6	4	3	3	92598
2 000 - 2 999	54	1	14	10	2	4	2	3	3	5	7	2	1	133752
3 000 - 3 999	55	4	11	4	1	2	3	5	4	10	10	-	1	190130
4 000 - 4 999	34	3	3	3	3	2	-	4	1	8	4	3	-	150479
5 000 - 5 999	34	2	3	4	4	4	2	1	3	4	4	3	-	186128
6 000 - 6 999	28	-	7	4	1	4	-	2	3	2	2	3	-	177355
7 000 - 7 999	19	-	1	2	1	2	4	1	-	5	2	1	-	142927
8 000 - 8 999	23	3	2	6	1	1	-	2	2	2	4	-	-	195304
9 000 - 9 999	16	1	6	3	-	-	1	-	-	3	1	1	-	151527
10 000 - 11 999	25	2	1	1	3	1	4	2	1	4	3	2	1	281641
12 000 - 14 999	19	2	4	1	1	1	-	-	3	2	4	1	-	253146
15 000 - 19 999	20	3	3	4	1	1	1	1	1	3	2	-	-	347254
20 000 - 29 999	23	7	2	5	1	1	-	2	1	1	-	3	-	566225
30 000 - 49 999	11	2	1	1	2	1	1	-	-	1	1	1	-	410387
50 000 - 69 999	3	-	-	-	2	-	-	-	-	1	-	-	-	166823
70 000 - 99 999	4	-	1	1	-	-	-	-	1	-	-	-	-	325521
100 000 -	6	3	1	1	-	-	-	-	-	-	1	-	-	1293223

16. VÄESTÖ SYNTYMÄPAIKAN MUKAAN LÄÄNEITTÄIN 31.12.1993
 FOLKMÄNGD EFTER FÖDELSEORT LÄNSVIS 31.12.1993
 BIRTHPLACE OF THE POPULATION BY PROVINCE AT END-1993

SYNTYMÄPAIKKA FÖDELSEORT BIRTHPLACE	KOKO MAA HELA LANDET WHOLE COUNTRY	ASUINLÄÄNI - BONINGSLÄN - PROVINCE OF RESIDENCE											
		UUDEN- MAAN NYLANDS	TURUN- PORIN ÅBO B: BORGES	HÄMEEN TAVASTE- HUS	KYMEN KYMME- NE	MIKKELIN S:T MICHELS	POHJOIS- KARJALAN NORRA KARELENS	KUOPION KUOPIO	KESKI- SUOMEN MELL. FINLANDS	VAASAN VASA	OULUN ULEÅ- BORGS	LAPIN LAPP- LANDS	AHVE- NANMAA ÅLAND
YHTEENSÄ - TOTALT - TOTAL	5077912	1293696	699190	724586	334309	207419	178076	258793	256744	449282	447820	202895	25102
SUOMI - FINLAND	4983271	1254497	688473	714528	330410	205294	176223	256332	253153	441275	441442	198189	23455
ASUINKUNTA - BONINGSKOMMUN MUNICIP. OF RESIDENCE	2318638	453637	323555	299148	162506	94355	94050	135652	117057	262257	252724	112695	11002
MUU KUNTA - ANNAN KOMMUN OTHER MUNICIPALITY	2664633	800860	364918	415380	167904	110939	82173	120680	136096	179018	188718	85494	12453
LÄÄNI - LÄN - PROVINCE:													
UUDENMAAN - NYLANDS	861193	736791	23554	40120	13892	7616	5074	6720	7778	8118	6887	2967	1676
TURUN JA PORIN - ÅBO OCH BJÖRNEBORGS	670405	61214	538142	40476	5536	2600	1485	2372	4269	6789	3928	2143	1451
HÄMEEN - TAVASTE- HUS	627371	83334	29367	469278	9176	5747	2479	3557	10057	6843	4749	2614	170
KYMEN - KYMME- NE	338489	50546	7692	17765	238630	8280	3057	2985	3765	2084	2351	1253	81
MIKKELIN - S:T MICHELS	253987	41256	5854	17600	16004	145646	4295	11157	7372	1466	2202	1095	40
POHJOIS-KARJALAN - NORRA KARELENS	233431	43545	5631	12655	8690	5551	139969	7181	3473	1397	3818	1489	32
KUOPION - KUOPIO	308240	45746	7204	13717	6705	10458	6071	197963	7990	2168	7890	2284	44
KESKI-SUOMEN - MELLERSTA FINLANDS	269677	34151	7646	20915	4139	5162	1539	4506	180752	5299	3936	1579	53
VAASAN - VASA	506128	44725	17951	23781	3260	2200	1336	2366	8584	388217	8993	3547	1168
OULUN - ULEÅBORGS	516718	49835	15530	20332	5407	3632	3601	8076	7645	11008	375591	15962	99
LAPIN - LAPP- LANDS	222238	19241	5989	7701	2115	1286	1109	1891	2496	3200	16290	160869	51
AHVENANMAAN MAAKUNTA - LANDSKAPET ÅLAND	20008	669	479	66	15	11	7	7	18	190	13	9	18524
LUOVUTETUT ALUEET AVTRÄDDA OMRÅDEN CEDED TERRITORIES	155386	43444	23434	30122	16841	7105	6201	7551	8954	4496	4794	2378	66
ULKOMAA - UTLANDET FOREIGN COUNTRY	94638	39199	10717	10056	3899	2125	1853	2461	3591	8007	6378	4705	1647
TUNTEMATON - OKÄND UNKNOWN	3	-	-	2	-	-	-	-	-	-	-	1	-
% ASUINLÄÄNIN VÄESTÖSTÄ - % AV FOLKMÄNGDEN I BONINGSLÄN - % OF THE POPULATION OF THE PROVINCE OF RESIDENCE													
SYNTYNYT ASUINLÄÄNISSÄÄN FÖDD I BONINGSLÄNET BORN IN PROVINCE OF RESID.	70.7	57.0	77.0	64.8	71.4	70.2	78.6	76.5	70.4	86.4	83.9	79.3	73.8
SYNTYNYT ASUINKUNNASSAAN FÖDD I BONINGSKOMMUNEN BORN IN MUNICIPALITY OF RESID.	45.7	35.1	46.3	41.3	48.6	45.5	52.8	52.4	45.6	58.4	56.4	55.5	43.8
% LÄÄNISSÄ SYNTYNEISTÄ - % AV FÖDDA I FÖDELSELÄN - % OF THE POPULATION BORN IN PROVINCE													
ASUU SYNNYINLÄÄNISSÄÄN BOR I FÖDELSELÄNET RESIDENT OF NATIVE PROVINCE	74.4	85.6	80.3	74.8	70.5	57.3	60.0	64.2	67.0	76.7	72.7	72.4	92.6

17. VÄESTÖ SYNTYMÄMAAN, IÄN JA SUKUPUOLEN MUKAAN 31.12.1993
 FOLKMÄNGD EFTER FÖDELSELAND, ÅLDER OCH KÖN 31.12.1993
 COUNTRY OF BIRTH OF THE POPULATION BY AGE AND SEX AT END-1993

SYNTYMÄMAA FÖDELSELAND COUNTRY OF BIRTH	MOLEMMAT SUKUPUOLET - BÅDA KÖNEN - BOTH SEXES					MIEHET - MÄN - MALES						
	YHTEENSÄ TOTALT TOTAL	IKÄ - ÅLDER - AGE					YHT. TOTALT TOTAL	IKÄ - ÅLDER - AGE				
		0-14	15-24	25-44	45-64	65-		0-14	15-24	25-44	45-64	65-
YHTEENSÄ - TOTALT - TOTAL	5077912	970729	632000	1561252	1207803	706128	2470196	495839	323163	797192	596753	257249
SUOMI - FINLAND	4983271	949826	611864	1526611	1196498	698472	2422148	485023	312886	778532	590762	254945
MUUT MAAT - ÖVR. LÄNDER - OTH. COUNTR.	94641	20903	20136	34641	11305	7656	48048	10816	10277	18660	5991	2304
EUROOPPA - EUROPA - EUROPE	65781	16357	15238	21802	8148	4236	31865	8432	7593	10408	4124	1308
RUOTSI - SVERIGE - SWEDEN	25845	8756	10223	5158	1326	382	13111	4535	5180	2558	699	139
NORJA - NORGE - NORWAY	835	241	91	230	183	90	399	119	45	114	94	27
TANSKA - DANMARK - DENMARK	539	84	87	195	114	59	305	51	44	107	75	28
ISLANDI - ISLAND - ICELAND	92	19	13	49	10	1	48	7	7	27	7	-
ALANKOAMAAT - NEDERL. - NETHERLANDS	418	63	36	206	79	34	311	27	24	172	66	22
BELGIA - BELGIEN - BELGIUM	129	27	15	56	21	10	64	13	7	31	11	2
BULGARIA - BULGARIEN	417	45	44	253	68	7	247	21	23	154	45	4
ESPAÑJA - SPANIEN - SPAIN	574	128	99	256	86	5	373	65	42	187	75	4
IRLANTI - IRLAND - IRELAND	111	14	8	72	17	-	78	4	4	55	15	-
ISO-BRIT. - STORBRIT. - UNITED KINGDOM	1937	303	239	980	358	57	1284	161	117	703	275	28
ITALIA - ITALIEN - ITALY	574	76	62	286	117	33	430	40	33	240	96	21
ITÄVALTA - ÖSTERRIKE - AUSTRIA	257	40	46	89	75	7	151	16	24	56	53	2
JUGOSLAVIA - JUGOSLAVIEN - YUGOSLAVIA	2381	788	448	989	135	21	1423	391	300	629	92	11
KREIKKA - GREKLAND - GREECE	372	65	25	237	40	5	315	40	11	222	38	4
LATVIA - LETTLAND - LATVIA	77	32	8	30	5	2	38	17	4	14	2	1
PORTUGALI - PORTUGAL	106	13	12	66	15	-	70	7	7	46	10	-
PUOLA - POLEN - POLAND	1136	127	90	618	260	41	530	66	39	258	155	12
RANSKA - FRANKRIKE - FRANCE	647	114	79	325	101	28	366	58	42	194	59	13
ROMANIA - RUMÄNIEN	380	50	48	225	50	7	232	24	25	150	30	3
SAKSA - TYSKLAND - GERMANY	2616	468	489	936	584	139	1563	255	257	572	415	64
SVEITSI - SCHWEIZ - SWITZERLAND	461	116	80	178	70	17	256	55	40	116	38	7
TSEKKOSLOVAKIA - TJECKOSL. - CZECHOSL.	269	42	26	124	68	9	131	27	10	56	34	4
UNKARI - UNGERN - HUNGARY	606	61	76	305	141	23	321	34	38	145	86	18
VENÄJÄ - RYSSLAND - RUSSIA *)	226	83	18	51	26	48	82	39	6	20	10	7
ENT. NL-F.D SOVJETUNIONEN-FORMER USSR *)	20854	3328	2138	8297	3909	3182	7906	1719	930	2858	1526	873
VIRO - ESTLAND - ESTONIA *)	3800	1237	724	1542	269	28	1765	622	326	699	105	13
MUU EUROOPPA-ÖVR. EUROPA - REST OF EUROPE	122	37	14	49	21	1	66	19	8	25	13	1
AASIA - ASIEN - ASIA	11090	2234	1892	5984	860	120	6420	1163	1004	3617	577	59
BANGLADESH	284	27	57	198	2	-	224	7	35	180	2	-
FILIPPIINIT - FILIPPIN. - PHILIPPINES	479	61	69	312	37	-	96	30	15	40	11	-
INDONESIA - INDONESIEN	72	28	5	27	10	2	37	12	3	13	7	2
INTIA - INDIEN - INDIA	685	148	99	345	85	8	454	78	48	258	68	2
IRAK - IRAQ	928	277	140	440	64	7	566	147	77	294	42	6
IRAN	1024	235	115	579	85	10	668	137	66	408	54	3
ISRAEL	426	93	60	246	26	1	301	44	37	199	20	1
JAPANI - JAPAN	421	54	63	192	100	12	232	25	34	94	75	4
JORDANIA - JORDANIEN - JORDAN	95	11	10	68	6	-	80	5	4	65	6	-
KAMBODJA - KAMBODJA - CAMBODIA	71	17	7	36	7	4	35	8	3	17	6	1
KIINA - KINA - CHINA	1180	139	101	849	65	26	649	72	53	469	38	17
KOREA	67	10	12	40	5	-	24	3	4	14	3	-
KYPROS - CYPERN - CYPRUS	57	12	6	33	6	-	44	8	4	28	4	-
LIBANON - LEBANON	219	33	49	110	26	1	160	23	29	83	24	1
MALESIA - MALAYSIA	189	58	16	108	7	-	117	31	10	72	4	-
PAKISTAN	225	33	28	125	37	2	174	16	20	104	33	1
SRI LANKA	210	70	20	103	16	1	104	24	9	62	8	1
SYRIA - SYRIEN - SYRIA	95	21	6	55	12	1	67	11	3	43	10	-
THAIMAA - THAILAND	820	255	155	392	17	1	194	137	26	26	5	-
TURKKI - TURKIET - TURKEY	1121	125	226	697	68	5	932	70	180	618	60	4
VIETNAM	2168	417	611	938	163	39	1113	214	322	478	83	16
MUU AASIA - ÖVRIGA ASIEN - REST OF ASIA	254	110	37	91	16	-	149	61	22	52	14	-
AFRIKKA - AFRIKA - AFRICA	5998	1187	1090	3420	269	32	4329	655	680	2762	217	15
ALGERIA - ALGERIET	321	8	17	262	32	2	297	3	13	249	30	2
EGYPTI - EGYPTEN - EGYPT	300	11	9	240	38	2	267	7	7	217	34	2
ETELÄ-AFRIKKA - SYDAFRIKA - SOUTH AFRICA	130	22	26	54	18	10	60	7	14	24	10	5
ETIOPIA - ETIOPIEN - ETHIOPIA	481	138	108	218	17	-	295	65	62	155	13	-
GAMBIA	133	-	20	113	-	-	125	-	20	105	-	-
GHANA	183	14	15	146	8	-	147	9	4	126	8	-
KENIA - KENYA	119	34	17	65	3	-	64	13	9	39	3	-
MAROKKO - MAROCKO - MOROCCO	737	16	82	607	31	1	685	9	71	576	29	-
NIGERIA	179	10	22	138	9	-	155	7	13	126	9	-
SAMBIA - ZAMBIA	60	15	10	34	1	-	31	7	3	20	1	-
SOMALIA	2551	827	665	996	56	7	1605	482	399	690	32	2
TANSANIA	109	14	19	69	7	-	68	7	13	41	7	-
TUNISIA - TUNISIEN	221	9	21	177	13	1	204	3	18	169	13	1
ZAIRE	81	20	12	47	2	-	58	13	7	36	2	-
MUU AFRIKKA - ÖVR. AFRIKA - REST OF AFRICA	393	49	47	254	34	9	268	23	27	189	26	3
AMERIikka - AMERIKA - AMERICA	4935	878	699	1823	603	932	2477	447	375	998	331	326
ARGENTIINA - ARGENTINA	112	8	14	59	24	7	65	5	8	41	9	2
BRASILIA - BRASILIEN - BRAZIL	205	48	29	97	26	5	88	23	17	35	11	2
CHILE	173	6	28	98	38	3	84	2	10	49	22	1
KANADA - CANADA	1003	168	178	356	153	148	492	83	87	197	73	52
KOLUMBIA - COLOMBIA	206	148	10	34	13	1	111	80	5	19	7	-
MEKSIKO - MEXICO	95	19	20	48	8	-	50	12	8	27	3	-
PERU	135	18	18	86	11	2	61	11	9	36	5	-
USA	2651	384	353	870	281	763	1312	186	202	488	169	267
MUU AMERIikka - ÖVR. AMERIKA-REST OF AMERICA	355	79	49	175	49	3	214	45	29	106	32	2
OSEANIA - OCEANIEN - OCEANIA	532	117	184	189	37	5	279	55	86	109	26	3
AUSTRALIA - AUSTRALIEN	472	104	181	151	32	4	246	51	85	86	22	2
MUU OSEANIA - ÖVR. OCEANIEN-REST OF OCEANIA	60	13	3	38	5	1	33	4	1	23	4	1
ULKOMAA TUNTEMATON - UTLANDET OKÄNT FOREIGN COUNTRY UNKNOWN	6284	119	1031	1421	1385	2328	2665	57	537	765	714	592
TUNTEMATON - OKÄNT - UNKNOWN	21	11	2	2	3	3	13	7	2	1	2	1

*) Ennen NL hajoamista maahan muuttaneiden synnyinmaa edelleen Neuvostoliitto. - Personer som flyttat till Finland före upplöningen av Sovjetunionen har fortfarande Sovjetunionen som födelseland. - The country of birth of those who immigrated to Finland prior to the dissolution of the Soviet Union is still the Soviet Union.

18. VÄESTÖ SYNTYMÄMAAN MUKAAN LÄÄNEITTÄIN 31.12.1993
 FOLKMÄNGD EFTER FÖDELSELAND LÄNSVIS 31.12.1993
 COUNTRY OF BIRTH OF THE POPULATION BY PROVINCE AT END-1993

SYNTYMÄMAA FÖDELSELAND COUNTRY OF BIRTH	YHTEENSÄ TOTALT TOTAL	LÄÄNI - LÄN - PROVINCE											
		UUDEN- MAAN NYLANDS	TURUN- PORIN ÅBO- B: BORGES	HÄMEEN TAVASTE- HUS	KYMEN- KYMME	MIKKELIN S: T MICHELS	POHJOIS- KARJALAN NORRA KARELENS	KUOPIO KUOPIO	KESKI- SUOMEN MELL. FINLANDS	VAASAN VASA	OULUN ULEÄ- BORGS	LAPIN LAPP- LANDS	AHVE- NANMAA ÅLAND
YHTEENSÄ - TOTALT - TOTAL	5077912	1293696	699190	724586	334309	207419	178076	258793	256744	449282	447820	202895	25102
SUOMI - FINLAND	4983271	1254497	688473	714528	330410	205294	176223	256332	253153	441275	441442	198189	23455
MUUT MAAT - OTHER COUNTRIES	94641	39199	10717	10058	3899	2125	1853	2461	3591	8007	6378	4706	1647
EUROOPPA - EUROPE	65781	24670	7689	7077	2984	1692	1370	1768	2577	5770	4951	3965	1268
RUOTSI - SWEDEN	25845	5463	3041	2498	595	408	390	614	1299	3962	3418	3087	1070
NORJA - NORWAY	835	309	79	63	14	3	10	13	6	74	44	179	41
TANSKA - DENMARK	539	277	63	62	16	5	6	10	8	50	14	6	22
ISLANTI - ICELAND	92	46	12	10	1	1	2	1	-	4	4	-	11
ALANKOMAAT - NETHERLANDS	418	213	42	38	40	6	9	8	13	12	21	12	4
BELGIA - BELGIUM	129	74	19	10	7	2	-	1	2	4	4	5	1
BULGARIA - BULGARIEN	417	239	33	40	19	8	2	8	11	31	20	3	3
ESPAÑA - SPAIN	574	357	47	64	23	11	9	10	13	13	18	9	-
IRLANTI - IRELAND	111	62	8	15	8	-	1	4	3	2	5	2	1
ISO-BRIT. - UNITED KINGDOM	1937	1091	188	225	63	37	23	59	73	65	56	28	29
ITALIA - ITALY	574	332	59	42	27	7	12	19	17	13	30	15	1
ITÄVALTIA - AUSTRIA	257	142	17	28	16	9	5	5	5	14	9	6	1
JUGOSLAVIA - YUGOSLAVIA	2381	533	258	297	105	184	174	112	87	331	168	128	4
KREIKKA - GREECE	372	218	46	32	20	5	10	6	6	15	9	3	2
LATVIA	77	62	6	6	-	-	-	-	-	1	-	1	1
PORTUGALI - PORTUGAL	106	49	17	13	4	4	-	2	5	4	5	1	2
FUOLA - POLAND	1136	536	105	136	53	41	16	41	30	91	53	22	12
RANSKA - FRANCE	647	394	63	59	20	5	2	14	15	9	19	44	3
ROMANIA	380	143	90	16	63	13	17	4	9	9	8	6	2
SAKSA - GERMANY	2616	1249	283	363	121	68	53	88	96	92	112	70	21
SVEITSI - SWITZERLAND	461	243	37	50	12	16	15	21	12	17	26	7	5
TSEKKOSLOVAKIA - CZECHOSL.	269	132	23	30	26	7	4	7	9	21	9	1	-
UNKARI - HUNGARY	606	314	55	74	36	13	14	5	11	42	25	14	3
VENÄJÄ - RUSSIA *)	226	102	22	21	11	14	2	14	10	17	2	7	4
ENT. NL - FORMER USSR *)	20854	9618	2583	2371	1601	770	580	674	753	792	807	290	15
VIRO - ESTONIA *)	3800	2397	485	504	76	50	14	25	81	83	60	15	10
MUU EUROOPPA - REST OF EUROPE	122	75	8	10	7	5	-	3	3	2	5	4	-
AASIA - ASIA	11090	6155	1243	1213	219	121	165	179	356	663	510	204	62
BAŅĀĻADEŠ - BANGLADESH	284	177	25	14	-	8	4	3	12	10	27	3	1
FILIPPIINIT - PHILIPPINES	479	298	44	39	17	8	7	9	19	19	10	4	5
INDONESIA -	72	47	1	9	1	-	1	1	1	4	3	4	-
INTIA - INDIA	685	412	56	80	14	4	8	12	6	60	12	20	1
IRAK - IRAQ	928	321	163	212	4	31	-	53	11	17	115	1	-
IRAN	1024	341	205	94	11	2	2	6	176	142	13	4	28
ISRAEL	426	246	36	41	16	9	6	14	14	18	14	10	2
JAPANI - JAPAN	421	283	33	46	13	6	3	4	7	13	6	6	1
JORDANIA - JORDAN	95	61	4	6	4	4	4	2	4	-	2	4	-
KAMBODZA - CAMBODIA	71	49	13	7	-	-	1	-	-	1	-	-	-
KIINA - CHINA	1180	789	117	61	25	7	23	19	28	28	73	9	1
KOREA	67	41	5	7	2	2	1	1	2	2	3	-	1
KYPROS - CYPRUS	57	33	7	4	1	-	-	2	-	3	6	1	-
LIBANON - LEBANON	219	157	20	16	1	5	5	5	-	5	5	-	-
MALESIA - MALAYSIA	189	115	28	23	5	-	2	-	1	7	6	1	1
PAKISTAN	225	154	15	21	1	10	1	-	10	6	3	1	3
SRI LANKA	210	110	19	20	12	4	4	9	7	6	6	10	3
SYRIA - SYRIA	95	59	3	13	7	-	1	2	-	4	5	1	-
THAIMAA - THAILAND	820	460	79	92	29	11	8	12	32	60	21	8	8
TURKKI - TURKEY	1121	657	132	157	47	8	9	13	19	35	34	9	1
VIETNAM	2168	1215	215	219	7	-	53	1	-	207	140	107	4
MUU AASIA - REST OF ASIA	254	130	23	32	2	2	22	11	7	16	6	1	2
AFRIKKA - AFRICA	5998	3815	460	477	251	74	112	242	132	194	145	75	21
ALGERIA	321	182	24	45	13	3	5	7	8	13	11	10	-
EGYPTI - EGYPT	300	221	27	11	7	2	2	9	6	5	8	2	-
ETELÄ-AFRIKKA - SOUTH AFRICA	130	61	15	17	9	1	2	6	7	3	4	3	2
ETIOPIA - ETHIOPIA	481	252	36	36	21	15	25	20	12	32	24	8	-
GAMBIA	133	69	8	16	5	2	2	2	18	7	4	-	-
GHANA	183	125	25	15	3	3	3	1	3	3	1	1	-
KENIA - KENYA	119	55	14	25	3	3	2	2	1	9	2	1	2
MAROKKO - MOROCCO	737	415	61	69	21	10	13	31	32	24	34	20	7
NIGERIA	179	112	25	15	2	-	-	-	12	4	4	3	1
SAMBIA - ZAMBIA	60	34	3	3	-	-	3	1	3	7	5	1	-
SOMALIA	2551	1784	153	145	148	26	44	134	16	51	29	21	-
TANSANIA	109	55	11	12	5	1	3	14	2	2	1	-	3
TUNISIA	221	153	18	21	3	3	1	2	6	9	1	1	3
ZAIRE	81	46	2	9	-	1	3	-	1	11	7	1	-
MUU AFRIKKA - REST OF AFRICA	393	251	38	38	11	4	3	13	5	14	10	3	3
AMERIikka - AMERICA	4935	2445	485	482	160	73	58	105	204	562	203	71	87
ARGENTIINA - ARGENTINA	112	77	15	4	2	-	1	2	2	4	4	3	-
BRASÍLIA - BRAZIL	205	134	13	13	14	3	1	2	14	5	4	1	1
CHILE	173	122	18	10	8	-	1	6	1	3	2	1	1
KANADA - CANADA	1003	356	90	162	40	22	21	25	64	154	49	17	3
KOLUMBIA - COLOMBIA	206	105	22	20	4	-	3	1	8	30	3	5	5
MEKSIKO - MEXICO	95	60	13	8	3	2	1	1	-	1	5	1	-
PERU	135	97	4	14	1	2	-	1	7	4	3	1	1
USA	2651	1290	266	228	78	39	22	58	95	339	125	40	71
MUU AMERIikka - REST OF AMERICA	355	204	44	23	10	5	8	9	13	24	8	2	5
OSEANIA - OCEANIA	532	246	56	84	19	11	10	16	18	31	26	11	4
AUSTRALIA	472	217	47	80	17	11	9	15	15	28	23	8	2
MUU OSEANIA - REST OF OCEANIA	60	29	9	4	2	-	-	1	3	3	3	3	2
ULKOMAA TUNTEMATON - FOREIGN COUNTRY UNKNOWN	6284	1854	784	722	266	154	138	151	303	786	542	379	205
TUNTEMATON - UNKNOWN	21	14	-	3	-	-	-	-	1	1	1	1	-

*) Ennen NL hajoamista maahan muuttaneiden syntyinmaa edelleen Neuvostoliitto. - Personer som flyttat till Finland fööre upplöningen av Sovjetunionen har fortfarande Sovjetunionen som födelse land. - The country of birth of those who immigrated to Finland prior to the dissolution of the Soviet Union is still the Soviet Union.

19. VÄESTÖ KANSALAISSUUDEN, IÄN JA SUKUPUOLEN MUKAAN 31.12.1993
 FOLKMÄNGD EFTER MEDBORGARSKAP, ÅLDER OCH KÖN 31.12.1993
 CITIZENSHIP OF THE POPULATION BY AGE AND SEX AT END-1993

MAA, JONKA KANSALAINEN MEDBORGARSKAPSLAND COUNTRY OF CITIZENSHIP (n > 50)	MOLEMMAT SUKUPUOLET - BÅDA KÖNEN - BOTH SEXES						MIEHET - MÄN - MALES					
	YHT. TOTALT TOTAL	IKÄ - ÅLDER - AGE					YHT. TOTALT TOTAL	IKÄ - ÅLDER - AGE				
		0-14	15-24	25-44	45-64	65-		0-14	15-24	25-44	45-64	65-
YHTEENSÄ - TOTALT - TOTAL	5077912	970729	632000	1561252	1207803	706128	2470196	495839	323163	797192	596753	257249
SUOMI - FINLAND	5022325	959372	624080	1534801	1200913	703159	2440377	489903	319027	782537	592879	256031
MUUT MAAT - ÖVR. LÄNDER - OTH. COUNTR.	55587	11357	7920	26451	6890	2969	29819	5936	4136	14655	3874	1218
EUROOPPA - EUROPA - EUROPE	37268	7594	4877	16838	5661	2318	18752	3921	2378	8370	3135	948
RUOTSI - SVERIGE - SWEDEN	6528	1025	731	2091	1367	1314	3575	529	357	1225	874	590
NORJA - NORGE - NORWAY	516	93	74	223	104	22	284	46	37	115	72	14
TANSKA - DANMARK - DENMARK	473	68	63	200	107	35	296	43	31	114	84	24
ISLANTI - ISLAND - ICELAND	108	28	17	51	12	-	59	12	10	27	10	-
ALANKOMAAT - NEDERL. - NETHERLANDS	347	28	34	199	60	26	257	16	22	157	48	14
BELGIA - BELGIEN - BELGIUM	68	2	7	49	8	2	35	1	3	26	4	1
BOSNIA-HERZEGOVINA	342	95	74	106	54	13	171	43	38	61	22	7
BULGARIA - BULGARIEN - BULGARIA	313	44	43	186	37	3	181	19	21	114	25	2
ESPANJA - SPANIEN - SPAIN	347	32	51	208	52	4	255	23	27	155	48	2
IRLANTI - IRLAND - IRELAND	112	13	15	75	9	-	80	8	7	58	7	-
ISO-BRIT. - STORBRIIT. - UNITED KINGDOM	1676	184	213	990	255	34	1201	102	142	731	209	17
ITALIA - ITALIEN - ITALY	459	35	42	283	77	22	352	16	21	233	66	16
ITÄVALTA - ÖSTERRIKE - AUSTRIA	157	10	20	87	36	4	103	7	13	54	27	2
JUGOSLAVIA - JUGOSLAVIEN - YUGOSLAVIA	2072	826	368	824	52	2	1247	422	258	522	43	2
KREIKKA - GREKLAND - GREECE	231	14	13	180	22	2	207	11	6	170	20	-
LATVIA - LETTLAND - LATVIA	74	21	5	35	11	2	35	13	2	16	3	1
PORTUGALI - PORTUGAL	77	6	8	54	9	-	49	4	3	37	5	-
PUOLA - POLEN - POLAND	705	122	52	430	92	9	324	68	23	181	49	3
RANSKA - FRANKRIKE - FRANCE	444	50	47	283	58	6	268	30	26	173	34	5
ROMANIA - RUMÄNIEN - ROMANIA	328	72	45	189	21	1	196	42	24	119	11	-
SAKSA - TYSKLAND - GERMANY	1576	144	183	805	391	53	1020	84	98	489	313	36
SVEITSI - SCHWEIZ - SWITZERLAND	286	37	29	145	50	25	191	21	18	100	37	15
TSEKKOSLOVAKIA - TJECKOSL. - CZECHOSL. 1)	123	35	10	63	14	1	60	21	4	28	7	-
UKRAINA - UKRAINE	175	42	22	87	21	3	60	18	5	26	10	1
UNKARI - UNGERN - HUNGARY	385	77	52	221	32	3	199	41	27	110	19	2
VENÄJÄ - RYSSLAND - RUSSIA 2)	5828	1411	823	2464	804	326	2367	727	334	897	321	88
ENT. NL-F.D SOVJETUNIONEN-FORMER USSR 2)	7468	1361	847	3838	1203	219	3005	689	380	1377	504	55
VIRO - ESTLAND - ESTONIA 2)	5893	1684	963	2388	676	182	2580	848	429	1008	247	48
MUU EUROOPPA - ÖVR. EUROPA - REST OF EUROPE	177	35	26	84	27	5	95	17	12	47	16	3
AASIA - ASIEN - ASIA	8331	1789	1327	4683	468	64	4757	941	712	2791	282	31
BANGLADESH	281	33	50	197	1	-	229	15	34	179	1	-
FILIPPIINIT - FILIPPIN. - PHILIPPINES	331	28	51	233	19	-	50	12	7	26	5	-
INTIA - INDIEN - INDIA	385	51	66	233	31	4	254	28	36	164	23	3
IRAK - IRAQ	846	328	105	363	45	5	500	172	57	242	25	4
IRAN	919	272	95	491	51	10	589	158	57	343	29	2
ISRAEL	216	13	30	160	12	1	162	9	18	126	9	-
JAPANI - JAPAN	290	22	28	162	77	1	159	9	18	75	57	-
JORDANIA - JORDANIEN - JORDAN	98	14	16	65	3	-	80	7	11	60	2	-
KIINA - KINA - CHINA	1087	161	93	789	43	1	606	87	49	439	30	1
KOREA	56	13	5	35	3	-	26	8	1	15	2	-
LIBANON - LEBANON	93	13	27	48	5	-	68	7	20	37	4	-
MALESIA - MALAYSIA	117	7	16	92	2	-	74	1	10	61	2	-
PAKISTAN	142	17	29	88	8	-	105	6	22	70	7	-
SRI LANKA	101	13	16	68	4	-	61	6	8	47	-	-
SYRIA - SYRIEN - SYRIAN ARAB REPUBLIC	63	18	3	40	1	1	43	8	2	32	1	-
THAIMAA - THAILAND	592	112	120	347	12	1	92	60	10	20	2	-
TURKKI - TURKIET - TURKEY	995	127	218	621	26	3	820	70	179	547	22	2
VIETNAM	1403	469	322	479	106	27	677	234	152	225	52	14
MUU AASIA - ÖVRIGA ASIEN - REST OF ASIA	316	78	37	172	19	10	162	44	21	83	9	5
AFRIKKA - AFRIKA - AFRICA	5244	1292	971	2863	108	10	3710	719	614	2299	74	4
ALGERIA - ALGERIET	208	9	12	183	4	-	198	6	10	178	4	-
EGYPTI - EGYPTEN - EGYPT	170	10	4	148	6	2	151	5	4	134	6	2
ETIOPIA - ETIOPIEN - ETHIOPIA	243	32	62	145	4	-	159	14	35	107	3	-
GAMBIA	129	-	19	110	-	-	122	-	19	103	-	-
GHANA	162	14	11	134	3	-	132	10	2	117	3	-
KENIA - KENYA	77	20	9	46	2	-	44	9	5	28	2	-
MAROKKO - MAROCKO - MOROCCO	560	11	77	470	1	1	523	5	69	448	1	-
NIGERIA	162	18	15	124	5	-	135	8	11	111	5	-
SOMALIA	2883	1083	689	1045	59	7	1789	617	413	725	32	2
TANSANIA	65	11	4	48	2	-	37	4	2	30	1	-
TUNISIA - TUNISIEN	142	1	18	121	2	-	135	1	17	115	2	-
ZAIRE	80	25	8	46	1	-	55	15	4	35	1	-
MUU AFRIKKA - ÖVR. AFRIKA - REST OF AFRICA	363	58	43	243	19	-	230	25	23	168	14	-
AMERIikka - AMERIKA - AMERICA	2813	232	409	1331	404	437	1503	117	233	756	230	167
BRASILIA - BRASILIEN - BRAZIL	114	14	15	72	12	1	40	7	8	20	4	1
CHILE	93	7	16	54	15	1	43	3	7	23	9	1
KANADA - CANADA	452	44	53	195	81	79	258	24	26	123	50	35
MEKSIKO - MEXICO	57	3	10	37	7	-	27	2	2	21	2	-
PERU	78	6	9	58	4	1	37	5	5	27	-	-
USA	1754	123	264	749	264	354	947	59	162	442	155	129
MUU AMERIikka - ÖVR. AMERIKA - REST OF AMERICA	265	35	42	166	21	1	151	17	23	100	10	1
OSEANIA - OCEANIEN - OCEANIA	362	36	42	158	98	28	216	14	19	104	67	12
AUSTRALIA - AUSTRALIEN	330	34	40	133	96	27	194	13	18	86	66	11
MUU OSEANIA - ÖVR. OCEANIEN - REST OF OCEANIA	32	2	2	25	2	1	22	1	1	18	1	1
ILMAN KANSALAISSUUTTA - STATSLÖSA WITHOUT CITIZENSHIP	469	101	49	177	73	69	256	54	24	95	43	40
TUNTEMATON - OKÄNT - UNKNOWN	1080	313	245	401	78	43	625	170	156	240	43	16

1) Ennen Tsekkoslovakian hajoamista maahan muuttaneet - Personer som flyttat till Finland före upplösningen av Tjeckoslovakien - Those who immigrated to Finland prior to the dissolution of Czechoslovakia.

2) Ennen NL hajoamista maahan muuttaneet edelleen Neuvostoliiton kansalaisina, joukossa myös esim. virolaisia. - Personer som flyttat till Finland före upplösningen av Sovjetunionen och fortfarande är registrerade som sovjetmedborgare, omfattar också t.ex. estländare. - Those who immigrated to Finland prior to the dissolution of the Soviet Union, including e.g. Estonians, are still classified as Soviet citizens.

20. VÄSTÖ KANSALAISSUUDEN MUKAAN LÄÄNEITTÄIN 31.12.1993
 FOLKMÄNGD EFTER MEDBORGARSKAP LÄNSVIS 31.12.1993
 CITIZENSHIP OF THE POPULATION BY PROVINCE AT END-1993

KANSALAISSUUS MEDBORGARSKAP (n > 50) CITIZENSHIP	YHTEENSÄ TOTALT TOTAL	LÄÄNI - LÄN - PROVINCE												
		UUDEN- MAAN NYLANDS	TURUN- PORIN ÅBO B: BORGES	HÄMEEN TAVASTE- HUS	KYMMEN KYMME	MIKKELIN S:T MICHELS	POHJOIS- KARJALAN NORRA KARELENS	KUOPIO	KESKI- SUOMEN MELL. FINLANDS	VAASAN VASA	OULUN ULEA- BORGES	LAPIN LAPP- LANDS	AHVE- NANMAA ÅLAND	
YHTEENSÄ - TOTALT - TOTAL	5077912	1293696	699190	724586	334309	207419	178076	258793	256744	449282	447820	202895	25102	
SUOMI - FINLAND	5022325	1265850	693190	719022	331966	206049	176908	257358	255004	445753	445517	201499	24209	
MUUT MAAT - OTHER COUNTRIES	55587	27846	6000	5564	2343	1370	1168	1435	1740	3529	2303	1396	893	
EUROOPPA - EUROPE	37288	17216	4174	3747	1856	1181	875	1010	1202	2539	1580	1118	790	
RUOTSI - SWEDEN	6528	2057	709	524	118	93	76	109	237	1075	405	470	655	
NORJA - NORWAY	516	245	47	38	13	2	2	7	1	55	21	50	35	
TANSKA - DENMARK	473	282	68	44	6	6	2	3	3	30	9	5	15	
ISLANTI - ICELAND	108	55	11	13	1	1	2	-	-	4	10	-	11	
ALANKOMAAT - NETHERLANDS	347	186	33	26	30	5	12	4	12	9	15	14	1	
BELGIA - BELGIUM	68	43	7	5	3	1	-	-	2	2	-	4	1	
BOSNIA-HERZEGOVINA	342	14	-	22	-	-	120	84	21	-	53	28	-	
BULGARIA	313	171	30	22	14	8	-	8	5	32	19	1	3	
ESPAÑA - SPAIN	347	221	27	37	12	3	6	6	9	5	13	8	-	
IRLANTI - IRELAND	112	68	5	13	10	1	-	2	3	2	1	4	2	
ISO-BRIT. - UNITED KINGDOM	1676	1053	162	145	45	28	14	45	58	43	46	20	17	
ITALIA - ITALY	459	291	50	33	12	4	5	8	14	13	16	12	1	
ITÄVALTIA - AUSTRIA	157	106	9	14	3	4	3	4	3	3	5	2	1	
JUGOSLAVIA - YUGOSLAVIA	2072	489	260	275	110	80	96	94	84	304	138	141	1	
KREIKKA - GREECE	231	150	26	18	6	3	7	5	1	8	4	3	-	
LATVIA	74	66	1	2	-	-	1	2	1	-	1	-	-	
PORTUGALI - PORTUGAL	77	40	12	6	2	4	-	1	4	2	2	2	2	
FUOLA - POLAND	705	286	60	85	35	33	10	28	23	79	45	17	4	
RANSKA - FRANCE	444	271	46	34	17	-	2	2	8	2	9	52	1	
ROMANIA	328	111	90	12	60	12	15	6	2	9	5	4	2	
SAKSA - GERMANY	1576	838	173	201	70	30	22	40	42	47	66	39	8	
SVEITSI - SWITZERLAND	286	175	22	16	15	8	8	12	4	4	10	6	6	
TSEKKOSLOVAKIA - CZECHOSL. 1)	123	67	14	6	9	6	1	1	1	10	8	1	-	
UKRAINA - UKRAINE	175	90	18	24	8	3	1	7	-	5	9	10	-	
UNKARI - HUNGARY	385	198	37	33	24	14	7	3	3	29	25	11	1	
VENÄJÄ - RUSSIA 2)	5828	2468	610	771	449	294	236	194	273	186	240	103	4	
ENT. NL - FORMER USSR 2)	7468	3579	1013	688	528	266	179	257	264	296	298	88	12	
VIRO - ESTONIA 2)	5893	3518	619	605	249	150	69	135	142	220	127	51	8	
MUU EUROOPPA - REST OF EUROPE	177	78	15	35	7	1	12	6	6	13	2	2	-	
AASIA - ASIA	8331	4486	1006	992	151	88	111	137	334	439	360	185	42	
BANGLADESH	281	182	24	14	-	9	4	2	14	2	27	3	-	
FILIPPIINIT - PHILIPPINES	331	231	21	17	8	5	4	8	18	10	5	2	2	
INTIA - INDIA	385	264	26	48	2	1	3	6	-	22	5	8	-	
IRAK - IRAQ	846	219	175	245	2	34	-	60	12	15	83	1	-	
IRAN	919	247	205	89	2	-	2	5	184	156	3	1	25	
ISRAEL	216	144	21	14	4	4	2	1	10	8	5	2	1	
JAPANI - JAPAN	290	216	19	30	4	1	1	2	5	4	3	4	1	
JORDANIA - JORDAN	98	59	3	3	5	3	11	2	1	2	4	5	-	
KIINA - CHINA	1087	732	114	54	21	6	17	17	30	20	67	8	1	
KOREA	56	35	4	6	-	-	1	1	4	2	2	-	1	
LIBANON - LEBANON	93	60	16	7	-	1	2	2	-	3	2	-	-	
MALESIA - MALAYSIA	117	86	11	13	4	-	-	-	1	-	1	-	1	
PAKISTAN	142	111	2	10	1	6	1	1	4	4	2	-	-	
SRI LANKA	101	59	9	7	5	2	1	3	3	2	1	8	1	
SYRIA - SYRIA	63	35	1	8	9	-	1	1	1	1	5	1	-	
THAIMAA - THAILAND	592	346	61	68	23	8	6	10	23	19	14	8	6	
TURKKI - TURKEY	995	583	117	137	50	8	6	11	11	29	33	9	1	
VIETNAM	1403	691	138	203	5	-	27	-	-	120	92	125	2	
MUU AASIA - REST OF ASIA	316	186	39	19	6	-	22	5	13	20	6	-	-	
AFRIKKA - AFRICA	5244	3460	389	383	207	53	99	228	92	149	123	52	9	
ALGERIA	208	120	13	25	7	1	3	6	7	11	11	4	-	
EGYPTI - EGYPT	170	123	14	8	4	2	-	5	5	1	6	2	-	
ETIOPIA - ETHIOPIA	243	151	10	18	9	5	10	17	3	9	11	-	-	
GAMBIA	129	67	8	16	5	2	2	2	17	6	4	-	-	
GHANA	162	106	25	14	2	3	5	1	2	3	1	-	-	
KENIA - KENYA	77	36	14	17	1	1	1	2	-	4	1	-	-	
MAROKKO - MOROCCO	560	299	51	55	15	8	11	28	24	18	30	17	4	
NIGERIA	162	110	22	9	2	-	1	-	7	4	5	1	1	
SOMALIA	2883	2039	174	164	156	27	55	141	17	58	30	22	-	
TANSANIA	65	32	5	8	-	-	1	16	1	1	1	-	-	
TUNISIA	142	93	15	16	3	2	1	1	1	5	1	1	3	
ZAIRE	80	42	2	9	-	1	3	-	1	12	8	2	-	
MUU AFRIKKA - REST OF AFRICA	363	242	36	24	3	1	6	9	7	17	14	3	1	
AMERIikka - AMERICA	2813	1591	245	278	90	41	32	44	83	249	89	23	48	
BRASILIA - BRAZIL	114	81	9	7	6	1	-	2	3	1	3	-	1	
CHILE	93	64	10	4	6	-	-	5	1	2	-	1	-	
KANADA - CANADA	452	202	44	68	22	12	7	3	25	40	23	6	-	
MEKSIKO - MEXICO	57	39	6	6	1	-	1	1	-	-	2	1	-	
PERU	78	56	4	6	-	1	-	-	4	4	2	1	-	
USA	1754	984	144	167	51	24	15	31	44	186	51	12	45	
MUU AMERIikka - REST OF AMERICA	265	165	28	20	4	3	9	2	6	16	8	2	2	
OSEANIA - OCEANIA	362	171	33	51	15	6	6	12	21	26	13	6	2	
AUSTRALIA	330	153	30	49	14	6	5	12	20	25	13	3	-	
MUU OSEANIA - REST OF OCEANIA	32	18	3	2	1	-	1	-	1	1	-	3	2	
ILMAN KANSALAISSUUTTA - WITHOUT CITIZENSHIP	469	368	29	33	17	1	3	4	3	6	2	3	-	
TUNTEMATON - UNKNOWN	1080	554	124	80	7	-	42	-	5	121	136	9	2	

1) Ennen Tsekkoslovakian hajoamista maahan muuttaneet - Personer som flyttat till Finland före upplösningen av Tjeckoslovakien - Those who immigrated to Finland prior to the dissolution of Czechoslovakia.

2) Ennen NL hajoamista maahan muuttaneet edelleen Neuvostoliiton kansalaisina, joukossa myös esim. virolaisia. - Personer som flyttat till Finland före upplösningen av Sovjetunionen och fortfarande är registrerade som sovjetmedborgare, omfattar också t.ex. estländare. - Those who immigrated to Finland prior to the dissolution of the Soviet Union, including e.g. Estonians, are still classified as Soviet citizens.

21. VÄESTÖ KIELEN, IÄN JA SUKUPUOLEN MUKAAN 31.12.1993
 FOLKMÄNGD EFTER SPRÅK, ÅLDER OCH KÖN 31.12.1993
 MOTHER TONGUE OF THE POPULATION BY AGE AND SEX AT END-1993

ÄIDINKIELI MODERSMÅL MOTHER TONGUE (n > 30)	MOLEMMAT SUKUPUOLET - BÅDA KÖNEN - BOTH SEXES						MIEHET - MÄN - MALES					
	YHTEENSÄ TOTALT TOTAL	IKÄ - ÅLDER - AGE					YHTEENSÄ TOTALT TOTAL	IKÄ - ÅLDER - AGE				
		0-14	15-24	25-44	45-64	65-		0-14	15-24	25-44	45-64	65-
YHTEENSÄ - TOTALT - TOTAL	5077912	970729	632000	1561252	1207803	706128	2470196	495839	323163	797192	596753	257249
SUOMI - FINNSKA - FINNISH	4727290	906732	590043	1458329	1127873	644313	2296327	462798	301540	743326	555448	233215
RUOTSI - SVENSKA - SWEDISH	295630	52081	34264	76019	73000	60266	144255	26858	17642	39103	37280	23372
VENÄJÄ - RYSKA - RUSSIAN	11672	2637	1477	5654	1481	423	4407	1383	603	1696	591	134
VIRO - ESTNISKA - ESTONIAN	7336	1916	1184	3315	799	122	3269	956	543	1438	294	38
ENGLANTI - ENGLISKA - ENGLISH	4742	714	657	2486	772	113	2973	338	356	1641	566	72
SOMALI	2912	1081	701	1062	61	7	1810	612	423	739	34	2
SAKSA - TYSKA - GERMAN	2523	296	265	965	812	185	1578	160	131	614	585	88
VIETNAM - VIETNAMESISKA - VIETNAMESE	2422	853	541	845	145	38	1242	431	285	436	74	16
ARABIA - ARABISKA - ARABIC	2299	315	219	1610	148	7	1926	170	165	1450	137	4
KIINA - KINESISKA - CHINESE	1787	312	188	1166	100	21	1022	170	112	671	60	9
ALBANIA - ALBANSKA - ALBANIAN	1748	727	328	654	38	1	1048	370	234	414	29	1
SAAME - SAMISKA - SAAM	1738	291	202	569	423	253	919	150	97	296	260	116
TURKKI - TURKISKA - TURKISH	1568	181	251	812	193	131	1101	91	189	661	114	46
ESPANJA - SPANSKA - SPANISH	1191	182	165	632	200	12	720	102	86	391	134	7
PUOLA - POLSKA - POLISH	1100	159	86	593	243	19	513	85	37	247	141	3
RANSKA - FRANSKA - FRENCH	888	103	100	510	149	26	601	53	59	378	98	13
KURDI - KURDISKA - KURDISH	868	338	129	362	34	5	520	178	72	249	17	4
PERSIA - PERSISKA - PERSIAN	710	186	54	395	65	10	464	113	32	273	43	3
UNKARI - UNGERSKA - HUNGARIAN	692	108	86	340	136	22	374	62	43	165	86	18
THAI - THAISPRÅK - THAI	620	108	123	371	17	1	84	49	11	20	4	-
SERBOKROATIA - SERBOKROATISKA - SERBO-CROATIAN	584	144	101	247	78	14	341	73	56	161	44	7
ITALIA - ITALIENSKA - ITALIAN	489	46	38	269	110	26	389	23	18	233	97	18
NORJA - NORSKA - NORWEGIAN	419	70	42	186	101	20	210	32	17	96	58	7
BULGARIA - BULGARISKA - BULGARIAN	383	42	39	235	64	3	225	17	19	146	41	2
KREIKKA - GREKISKA - GREEK	351	17	20	267	45	2	309	10	12	249	37	1
HOLLANTI - HOLLÄNSKA - DUTCH	347	23	16	203	82	23	272	11	11	162	70	18
ROMANIA - RUMÄNSKA - ROMANIAN	330	59	41	187	40	3	206	32	23	126	23	2
JAPANI - JAPANSKA - JAPANESE	329	35	25	170	97	2	180	15	13	79	73	-
BENGALI	301	33	51	208	8	1	244	15	35	185	8	1
TAGALOG	295	20	46	207	22	-	50	8	10	26	6	-
TANSKA - DANSKA - DANISH	294	27	30	125	83	29	168	12	15	71	56	14
PORTUGALI - PORTUGISKA - PORTUGUESE	251	41	27	153	30	-	131	25	12	76	18	-
HEPREA - HEBREISKA - HEBREW	235	34	20	163	18	-	163	15	10	124	14	-
HINDI	209	29	28	127	23	2	149	18	11	102	17	1
PANDZHABI - PANJABI - PUNJABI	196	33	35	112	16	-	139	15	22	89	13	-
AMHARA - AMHARISKA - AMHARIC	177	39	37	95	6	-	104	14	17	68	5	-
TSHEKKI - TJECKISKA - CZECH	176	33	21	85	36	1	83	21	7	39	16	-
URDU	149	17	20	96	16	-	114	7	15	78	14	-
ISLANTI - ISLÄNSKA - ICELANDIC	93	26	12	44	11	-	48	11	7	21	9	-
SINGALI - SINGALESISKA - SINGHALESE	87	11	10	59	7	-	49	6	3	38	2	-
ARAMEA - ARAMEISKA - ARAMAIC	85	24	22	32	7	-	54	12	18	19	5	-
UKRAINA - UKRAINSKA - UKRAINIAN	82	16	8	46	10	2	30	5	1	16	6	2
SUAHILI - SWAHILI	71	10	6	53	2	-	42	5	3	32	2	-
AZERI - AZERBAJDZJANSKA - AZERBAIJANI	69	13	7	45	3	1	46	7	6	31	2	-
LIETTUA - LITAUISKA - LITHUANIAN	67	11	8	31	17	-	26	5	6	7	8	-
KOREA - KOREANSKA - KOREAN	66	13	7	42	4	-	28	8	3	14	3	-
TATAARI - TATARISKA - TATAR	64	17	5	26	10	6	34	10	4	10	5	5
KHMER - KHMERISKA - CAMBODIAN	64	34	6	21	3	-	29	15	2	9	3	-
AKAN	62	14	7	41	-	-	45	11	2	32	-	-
TAMILI - TAMIL	59	7	13	35	4	-	36	2	7	26	1	-
INKERI - INGERMANLÄNDISKA - INGRIDIAN	57	7	2	20	19	9	20	2	2	7	5	4
LATVIA - LETTISKA - LATVIAN	50	6	6	24	13	1	18	4	3	6	4	1
SLOVAKKI - SLOVAKISKA - SLOVAK	50	9	4	30	7	-	21	4	3	11	3	-
TIGRINJA - TIGRINYA	48	7	12	28	1	-	30	4	7	18	1	-
MAKEDONIA - MAKEDONISKA - MACEDONIAN	40	7	10	22	1	-	26	1	8	16	1	-
NEPALI - NEPALESISKA	39	14	4	20	1	-	17	4	1	11	1	-
WOLOF	39	2	8	28	1	-	36	-	8	27	1	-
MANDINGO	39	-	9	30	-	-	39	-	9	30	-	-
BAHASA - INDONESIA - INDONESIAN	35	4	4	24	3	-	17	-	3	11	3	-
LINGALA	35	15	5	15	-	-	23	10	3	10	-	-
ARMENIA - ARMENISKA - ARMENIAN	34	6	3	19	6	-	23	4	3	10	6	-
BANTUKIELET - BANTUSPRÅK - BANTU LANGUAGES	33	3	-	28	2	-	27	1	-	24	2	-
MUU - ANNAT - OTHER	1010	150	118	641	95	6	644	82	66	424	69	3
TUNTEMATON - OKÄNT - UNKNOWN	283	241	4	24	12	2	158	134	2	14	6	2

22. VÄESTÖ KIELEN MUKAAN LÄÄNEITTÄIN 31.12.1993
 FOLKMÄNGD EFTER SPRÅK LÄNSVIS 31.12.1993
 MOTHER TONGUE OF THE POPULATION BY PROVINCE AT END-1993

ÄIDINKIELI MODERSMÅL MOTHER TONGUE	YHTEENSÄ TOTALT TOTAL	LÄÄNI - LÄN - PROVINCE											
		UUDEN- MAAN	TURUN- PORIN	HÄMEEN	KYMEN	MIKKELIN	POHJOIS- KARJALAN	KUOPIO	KESKI- SUOMEN	VAASAN	OULUN	LAPIN	AHVE- NANMAA
		NYLANDS	ÅBO- B: BORGES	TAVAS- TEHUS	KYM- MENE	S:T MICHELS	NORRA KARELENS	KUOPIO	MELL. FINL.	VASA	ULEÄ- BORGES	LAPP- LANDS	ÅLAND
YHTEENSÄ - TOTALT - TOTAL	5077912	1293696	699190	724586	334309	207419	178076	258793	256744	449282	447820	202895	25102
SUOMI - FINNISH	4727290	1126689	666447	716686	329885	205899	176816	257105	254807	346531	445301	199963	1161
RUOTSI - SWEDISH	295630	138185	27203	2422	1967	253	126	262	339	100445	471	299	23658
VENÄJÄ - RUSSIAN	11672	5772	1333	1106	919	418	338	326	451	345	467	185	12
VIRO - ESTONIAN	7336	4017	797	890	372	193	92	217	204	281	190	71	12
ENGLANTI - ENGLISH	4742	2839	436	480	139	66	73	113	150	153	163	76	54
SOMALI	2912	2063	175	165	156	27	55	140	17	60	32	22	-
SAKSA - GERMAN	2523	1303	239	319	112	75	40	85	83	81	99	61	26
VIETNAM - VIETNAMESE	2422	1351	260	229	2	-	68	1	-	215	163	129	4
ARABIA - ARABIC	2299	1309	277	240	43	53	32	117	56	64	67	32	9
KIINA - CHINESE	1787	1291	133	127	45	11	17	20	35	21	75	11	1
ALBANIA - ALBANIAN	1748	404	240	216	91	71	92	44	83	263	130	114	-
SAAME - SAAM	1738	35	2	20	4	2	4	4	1	8	37	1620	1
TURKKI - TURKISH	1568	931	154	252	52	11	17	25	17	51	36	19	3
ESPAÑJA - SPANISH	1191	741	124	112	37	10	20	22	32	36	39	12	6
PUOLA - POLISH	1100	506	105	131	51	44	15	42	30	90	56	20	10
RANSKA - FRENCH	888	593	90	77	32	11	6	11	17	15	20	10	6
KURDI - KURDISH	868	339	99	226	30	1	-	-	74	69	29	1	-
PERSIA - PERSIAN	710	280	157	33	10	1	3	3	95	81	13	4	30
UNKARI - HUNGARIAN	692	347	80	78	40	15	13	7	11	52	31	14	4
THAI - THAI	620	370	62	73	25	9	6	11	24	16	10	8	6
SERBOKROATIA - SERBO-CROATIAN	584	101	18	41	13	121	90	65	3	75	38	17	2
ITALIA - ITALIAN	489	288	48	38	20	5	10	16	15	12	30	6	1
NORJA - NORWEGIAN	419	193	39	31	10	2	2	6	4	41	10	47	34
BULGARIA - BULGARIAN	383	207	35	36	21	8	2	8	9	31	20	3	3
KREIKKA - GREEK	351	209	38	33	18	4	8	6	4	14	12	4	1
HOLLANTI - DUTCH	347	180	36	28	29	4	12	5	13	9	18	10	3
ROMANIA - ROMANIAN	330	111	74	12	65	13	18	7	9	8	6	6	1
JAPANI - JAPANESE	329	239	27	26	7	2	1	4	7	6	5	4	1
BENGALI	301	192	26	17	-	10	4	6	14	2	27	3	-
TAGALOG	295	205	24	18	5	4	5	7	9	12	2	2	2
TANSKA - DANISH	294	152	41	31	7	6	2	1	3	24	6	4	17
PORTUGALI - PORTUGUESE	251	153	29	25	9	6	1	3	10	3	8	2	2
HEPREA - HEBREW	235	154	14	27	10	3	3	2	6	6	7	3	-
HINDI	209	153	15	10	-	-	1	3	1	22	-	4	-
PANDZHABI - PUNJABI	196	139	9	41	1	1	-	-	1	1	3	-	-
AMHARA - AMHARIC	177	96	16	13	10	4	5	7	3	7	13	3	-
TSHEKKI - CZECH	176	92	14	19	17	5	2	2	8	14	2	1	-
URDU	149	114	8	9	1	6	1	-	6	1	1	-	2
ISLANTI - ICELANDIC	93	53	9	11	1	1	1	-	-	4	2	-	11
SINGALI - SINGHALESE	87	44	11	11	5	4	2	4	3	1	1	-	1
ARAMEA - ARAMAIC	85	8	-	1	-	-	-	-	9	2	65	-	-
UKRAINA - UKRAINIAN	82	45	4	17	2	1	2	4	-	2	4	1	-
SUAHILI - SWAHILI	71	40	7	9	2	1	1	9	-	1	1	-	-
AZERI - AZERBAIJANI	69	8	23	7	-	-	-	-	17	14	-	-	-
LIETTUA - LITHUANIAN	67	35	10	10	-	2	3	2	4	1	-	-	-
KOREA - KOREAN	66	42	6	8	-	-	1	1	4	2	1	-	1
TATAARI - TATAR	64	54	1	3	1	1	-	2	1	-	1	-	-
KHMER - CAMBODIAN	64	53	10	1	-	-	-	-	-	-	-	-	-
AKAN	62	48	4	4	-	-	4	-	-	1	1	-	-
TAMILI - TAMIL	59	44	2	2	1	-	-	-	-	1	1	8	-
INKERI - INGRIDIAN	57	42	6	5	-	1	-	1	1	-	-	1	-
LATVIA - LATVIAN	50	39	2	-	-	1	3	1	-	2	2	-	-
SLOVAKKI - SLOVAK	50	14	7	4	6	1	1	4	2	5	6	-	-
TIGRINJA - TIGRINYA	48	24	2	1	3	6	6	4	-	1	1	-	-
MAKEDONIA - MACEDONIAN	40	20	-	14	1	-	-	-	-	-	4	1	-
NEPALI	39	19	-	-	-	-	18	-	1	1	-	-	-
WOLOF	39	17	-	6	-	-	-	1	10	4	1	-	-
MANDINGO	39	24	5	2	1	1	-	-	3	-	3	-	-
BAHASA - INDONESIAN	35	26	1	2	1	-	-	-	1	2	2	-	-
LINGALA	35	18	-	2	-	-	3	-	-	7	3	2	-
ARMENIA - ARMENIAN	34	27	-	-	2	-	-	1	1	3	-	-	-
BANTUKIELET - BANTU LANGUAGES	33	23	5	4	-	-	-	-	1	-	-	-	-
MUU - OTHER	1010	433	128	106	21	21	25	48	27	52	72	75	2
TUNTEMATON - UNKNOWN	283	153	23	19	7	4	6	8	8	11	12	17	15

23. 15-58 VUOTIAAT NAISET IÄN JA ELÄVÄNKÄ SYNTYNEIDEN LASTEN MÄÄRÄN MUKAAN 31.12.1993
 KVINNOR I ÄLDERN 15-58 ÅR EFTER ANTALET LEVANDE FÖDDA BARN 31.12.1993
 FEMALES AGED 15-58 BY NUMBER OF LIVE-BORN CHILDREN AT END-1993

IKÄ ÄLDER AGE	NAISIA YHTEENSÄ KVINNOR TOTALT FEMALES TOTAL	ELÄVÄNKÄ SYNTYNEIDEN LASTEN LUKUMÄÄRÄ ANTAL LEVANDE FÖDDA BARN NUMBER OF LIVE-BORN CHILDREN											ELÄVÄNKÄ SYNTY- NEITÄ LAPSIA YHT. 1)	LAPSIA NAISTA KOHDEN 2)	SYNNYT- TÄNEITÄ NAISIA YHT. 3)	SYNNYT- TÄNEIDEN OSUUS IKÄLUO- KASTA % 4)	LAPSIA SYN- NYTTÄ- NYTTÄ KOHDEN 5)
		0	1	2	3	4	5	6	7	8	9	10+					
15-58	1527321	566884	262931	423795	191352	56746	15073	5126	2159	1130	661	1464	2065050	1.35	960437	62,9	2.15
15	31671	31660	11	-	-	-	-	-	-	-	-	-	11	0,00	11	0,0	1,00
16	32340	32287	52	1	-	-	-	-	-	-	-	-	54	0,00	53	0,2	1,02
17	32670	32450	212	8	-	-	-	-	-	-	-	-	228	0,01	220	0,7	1,04
18	31850	31298	520	32	-	-	-	-	-	-	-	-	584	0,02	552	1,7	1,06
19	30637	29496	1025	112	4	-	-	-	-	-	-	-	1261	0,04	1141	3,7	1,11
20	27598	25682	1651	248	17	-	-	-	-	-	-	-	2198	0,08	1916	6,9	1,15
21	28653	25493	2491	613	54	2	-	-	-	-	-	-	3887	0,14	3160	11,0	1,23
22	30225	25727	3316	1044	129	9	-	-	-	-	-	-	5827	0,19	4498	14,9	1,30
23	31262	25031	4159	1809	235	27	-	1	-	-	-	-	8596	0,27	6231	19,9	1,38
24	31931	23803	5157	2457	432	72	10	-	-	-	-	-	11705	0,37	8128	25,5	1,44
25	34683	23764	6384	3549	827	139	20	-	-	-	-	-	16619	0,48	10919	31,5	1,52
26	35889	22232	7535	4843	1059	171	45	3	1	-	-	-	21332	0,59	13657	38,1	1,56
27	36374	19888	8207	6308	1563	313	71	15	8	-	1	-	27274	0,75	16486	45,3	1,65
28	36442	17368	8604	7762	2100	465	101	28	9	3	1	1	33067	0,91	19074	52,3	1,73
29	37140	15625	8761	9173	2800	574	144	44	11	3	5	-	38933	1,05	21515	57,9	1,81
30	37686	13584	8853	10690	3558	715	169	66	36	12	1	2	45386	1,20	24102	64,0	1,88
31	37224	11929	8309	11421	4279	954	196	84	23	15	12	2	49697	1,34	25295	68,0	1,96
32	37308	10419	8018	12331	5025	1140	229	69	33	25	12	7	54485	1,46	26889	72,1	2,03
33	37305	9304	7472	12989	5679	1372	285	105	48	31	15	5	58799	1,58	28001	75,1	2,10
34	37343	8359	7266	13400	6243	1568	298	97	40	33	20	19	62062	1,66	28984	77,6	2,14
35	36387	7618	6794	13196	6513	1699	333	109	45	43	16	21	62870	1,73	28769	79,1	2,19
36	38114	7320	7062	14011	7228	1825	404	119	55	47	20	23	67989	1,78	30794	80,8	2,21
37	39386	7205	7312	14859	7344	1950	442	114	61	33	27	39	71119	1,81	32181	81,7	2,21
38	39222	6771	7260	15027	7391	2047	433	128	50	44	18	53	72057	1,84	32451	82,7	2,22
39	39911	6667	7495	15554	7273	2086	504	143	62	37	27	63	73835	1,85	33244	83,3	2,22
40	39352	6474	7490	15452	7219	1960	455	118	51	37	25	71	72573	1,84	32878	83,5	2,21
41	40799	6400	7957	16041	7573	2009	472	125	83	40	24	75	75892	1,86	34399	84,3	2,21
42	39606	5991	7934	15669	7253	1903	485	145	74	43	27	82	74005	1,87	33615	84,9	2,20
43	41303	6156	8484	16502	7329	2035	455	140	57	37	29	79	76594	1,85	35147	85,1	2,18
44	42586	6292	8728	17134	7333	2211	522	152	62	38	28	86	79367	1,86	36294	85,2	2,19
45	43904	6303	9343	17566	7700	2087	515	171	66	48	27	78	81577	1,86	37601	85,6	2,17
46	43831	6296	9248	17686	7583	2113	508	164	89	32	19	93	81519	1,86	37535	85,6	2,17
47	43193	6068	9344	17298	7432	2166	521	156	56	40	39	73	80398	1,86	37125	86,0	2,17
48	38546	5334	8316	15293	6646	2084	496	160	76	26	33	82	72635	1,88	33212	86,2	2,19
49	31392	4400	6516	12422	5617	1680	441	150	57	25	22	62	59606	1,90	26992	86,0	2,21
50	29928	4129	6052	11857	5421	1731	430	133	68	36	19	52	57454	1,92	25799	86,2	2,23
51	24274	3413	4767	9476	4485	1434	406	140	55	45	13	40	47134	1,94	20861	85,9	2,26
52	35287	5079	6750	13455	6748	2177	672	206	81	35	17	67	69020	1,96	30208	85,6	2,28
53	25432	3574	4613	9553	4932	1862	526	197	80	33	15	47	51327	2,02	21858	85,9	2,35
54	29963	4189	5348	10924	5892	2353	755	259	104	43	30	66	61747	2,06	25774	86,0	2,40
55	28809	3996	5038	10096	5885	2405	836	309	116	50	28	50	60589	2,10	24813	86,1	2,44
56	27347	4076	4608	9172	5596	2370	890	368	147	54	24	42	58064	2,12	23271	85,1	2,50
57	26155	3846	4307	8453	5478	2453	904	413	164	68	32	37	56866	2,17	22309	85,3	2,55
58	26363	3888	4162	8309	5477	2585	1100	495	191	74	35	47	58808	2,23	22475	85,3	2,62

*)

- 1) LEVANDE FÖDDA BARN, TOTALT - LIVE-BORN CHILDREN, TOTAL
- 2) ANTALET BARN PER KVINNA - CHILDREN PER WOMAN
- 3) BARNFÖDDERSKOR SAMMANLACT - MOTHERS, TOTAL
- 4) BARNFÖDDERSKORNAS ANDEL AV ÄLDERSKLASSEN - PERCENTAGE OF MOTHERS IN THE AGE GROUP
- 5) ANTALET BARN PER BARNFÖDDERSKA - CHILDREN PER MOTHER

*) Vanhempjen naisten osalta tilastot eivät ole luotettavia.
 Statistik som gäller äldre kvinnor är inte tillförlitlig
 Statistics on elderly women are not reliable

24. 15-58 VUOTIAAT MIEHET IÄN JA ELÄVÄNÄ SYNTYNEIDEN LASTEN MÄÄRÄN MUKAAN 31.12.1993
MÄN I ÄLDERN 15-58 ÅR EFTER ANTALET LEVANDE FÖDDA BARN 31.12.1993
MALES AGED 15-58 BY NUMBER OF LIVE-BORN CHILDREN AT END-1993

IKÄ ÄLDER AGE	MIEHIÄ YHTEENSÄ MÄN TOTALT MALES TOTAL	ELÄVÄNÄ SYNTYNEIDEN LASTEN LUKUMÄÄRÄ ANTAL LEVANDE FÖDDA BARN NUMBER OF LIVE-BORN CHILDREN										ELÄVÄNÄ SYNTY- NEITÄ LAPSIA YHT.	LAPSIA MIESTÄ KOHDEN	MIEHIÄ, JOILLA LAPSIA YHT.	MIESTEN, JOILLA LAPSIA OSUUS IKÄLUO- KASTA %	LAPSIA ISÄÄ KOHDEN	
		0	1	2	3	4	5	6	7	8	9						10+
15-58	1577491	728298	237747	378422	165814	47194	11877	3803	1567	899	580	1290	1801539	1,14	849193	53,8	2,12
15	33195	33195	-	-	-	-	-	-	-	-	-	-	-	-	-	-	-
16	33723	33709	14	-	-	-	-	-	-	-	-	-	14	0,00	14	0,0	1,00
17	34191	34154	35	2	-	-	-	-	-	-	-	-	39	0,00	37	0,1	1,05
18	33599	33517	82	-	-	-	-	-	-	-	-	-	82	0,00	82	0,2	1,00
19	31719	31473	236	10	-	-	-	-	-	-	-	-	256	0,01	246	0,8	1,04
20	29269	28744	490	33	2	-	-	-	-	-	-	-	562	0,02	525	1,8	1,07
21	30378	29320	925	127	6	-	-	-	-	-	-	-	1197	0,04	1058	3,5	1,13
22	31067	29279	1479	271	37	1	-	-	-	-	-	-	2136	0,07	1788	5,8	1,19
23	32455	29560	2290	552	51	2	-	-	-	-	-	-	3555	0,11	2895	8,9	1,23
24	33567	29317	3138	980	121	10	1	-	-	-	-	-	5506	0,16	4250	12,7	1,30
25	36041	29700	4372	1689	238	37	4	1	-	-	-	-	8638	0,24	6341	17,6	1,36
26	37412	28869	5547	2496	408	72	18	1	1	-	-	-	12154	0,32	8543	22,8	1,42
27	37665	28976	6442	3468	645	109	15	8	2	-	-	-	15886	0,42	10689	28,4	1,49
28	37874	24580	7410	4651	968	188	51	18	6	1	1	-	20790	0,55	13294	35,1	1,56
29	38960	22747	8072	6301	1479	252	79	19	7	3	-	1	26711	0,69	16213	41,6	1,65
30	39465	20880	8317	7828	1933	371	85	31	17	2	1	-	32011	0,81	18585	47,1	1,72
31	39165	18975	8246	8781	2500	496	97	39	20	7	2	2	36246	0,93	20190	51,6	1,80
32	38952	16726	8219	9965	3172	647	124	53	24	15	6	1	41543	1,07	22226	57,1	1,87
33	38938	15230	7944	10782	3925	781	160	63	24	17	8	4	46002	1,18	23708	60,9	1,94
34	38914	14206	7535	11350	4515	996	166	65	31	25	15	10	49639	1,28	24708	63,5	2,01
35	37862	12990	6957	11622	4952	1150	235	82	37	19	10	8	51910	1,37	25072	66,2	2,07
36	39871	12365	7209	12589	5830	1388	279	89	39	40	22	21	58368	1,46	27506	69,0	2,12
37	41147	12121	7252	13371	6243	1617	315	90	46	48	23	21	62447	1,52	29026	70,5	2,15
38	40876	11380	7018	13614	6602	1703	330	91	46	35	23	34	64235	1,57	29496	72,2	2,18
39	40659	10722	6927	13843	6733	1782	379	116	52	37	24	44	65889	1,62	29937	73,6	2,20
40	40910	10288	6983	14210	6902	1805	438	130	53	32	29	40	67645	1,65	30622	74,9	2,21
41	42694	10140	7488	15034	7272	1991	446	128	50	39	34	72	72103	1,69	32554	76,2	2,21
42	41560	9538	7453	14730	6998	2001	497	153	57	39	22	72	71048	1,71	32022	77,1	2,22
43	43250	9654	7931	15697	7117	2028	482	157	57	27	25	75	73853	1,71	33596	77,7	2,20
44	44977	9714	8271	16523	7444	2135	538	140	61	35	27	89	77705	1,73	35263	78,4	2,20
45	45672	9440	8557	17063	7550	2098	557	178	49	45	34	101	79792	1,75	36232	79,3	2,20
46	45728	9329	8715	17089	7467	2240	523	161	65	31	27	81	79742	1,74	36399	79,6	2,19
47	44609	8625	8860	16750	7427	2110	510	129	67	36	27	68	78227	1,75	35984	80,7	2,17
48	40120	7516	7930	15214	6685	1947	491	157	64	31	22	63	71276	1,78	32604	81,3	2,19
49	32140	6044	6259	12143	5396	1608	430	129	46	23	18	44	57293	1,78	26096	81,2	2,20
50	30600	5589	5881	11557	5280	1569	426	133	60	34	22	49	55504	1,81	25011	81,7	2,22
51	24362	4570	4535	9255	4154	1260	332	98	56	27	22	53	44255	1,82	19792	81,2	2,24
52	35391	6546	6410	13379	6195	1981	517	179	56	28	28	72	65101	1,84	28845	81,5	2,26
53	24959	4618	4486	9287	4474	1433	418	120	45	27	13	38	46125	1,85	20341	81,5	2,27
54	28948	5581	4962	10537	5243	1807	497	154	60	33	18	56	53943	1,86	23367	80,7	2,31
55	28341	5525	4799	10007	5238	1854	569	177	82	36	13	41	53314	1,88	22816	80,5	2,34
56	26282	5156	4254	9094	4923	1845	599	222	85	39	19	46	50532	1,92	21126	80,4	2,39
57	24948	4952	3975	8373	4841	1813	567	238	88	40	15	46	48376	1,94	19996	80,2	2,42
58	25036	4938	3842	8155	4848	2067	702	254	114	48	30	38	49889	1,99	20098	80,3	2,48

*)

- 1) LEVANDE FÖDDA BARN, TOTALT - LIVE-BORN CHILDREN. TOTAL
- 2) ANTALET BARN PER MÄN - CHILDREN PER MAN
- 3) ANTALET MÄN SOM HAR BARN, SUMMA - FATHERS, TOTAL
- 4) FÄDERNAS ANDEL AV ÄLDERSKLASSEN - PERCENTAGE OF FATHERS IN THE AGE GROUP
- 5) ANTALET BARN PER FÄR - CHILDREN PER FATHER

*) Vanhempien miesten osalta tilastot eivät ole luotettavia.
Statistik som gäller äldre män är inte tillförlitlig
Statistics on elderly men are not reliable

25. NAIMISSA OLEVAT NAISET AVIOLIITON KESTON JA JÄRJESTYSLUVUN MUKAAN 31.12.1993
 GIFTA KVINNOR EFTER ÄKTENSKAPETS VARAKTIGHET OCH ORDNINGSNUMMER 31.12.1993
 MARRIED WOMEN BY DURATION AND ORDER OF MARRIAGE AT END-1993

AVIOLIITON KESTO (v) ÄKTENSKAPETS VARAKTIGHET DURATION OF MARRIAGE	YHTEENSÄ TOTALT TOTAL	AVIOLIITON JÄRJESTYSLUKU - ÄKTENSKAPETS ORDNINGSNUMMER ORDER OF MARRIAGE							TUNTEMATON OKÄND UNKNOWN	KAIKKIAAN SOLMITTIIN AVIOLIITTOJA INGÅNGNA ÄKTENSKAP MARRIAGES CONTRACTED, TOTAL	
		1	2	3	4	5	6	1993		1992	
0	24959	20397	3965	494	68	14	4	17	1993	24660	
1	24535	20331	3662	414	60	15	5	48	1992	23560	
2	24705	20416	3752	423	57	7	1	49	1991	24732	
3	24209	20210	3476	392	52	10	2	67	1990	24997	
4	23241	19599	3200	344	36	4	1	57	1989	24569	
5	23675	20361	2939	277	24	1	-	73	1988	25933	
6	22962	19829	2792	251	15	3	-	72	1987	26259	
7	21955	18757	2855	252	25	1	-	65	1986	25820	
8	21821	18883	2645	220	21	2	-	50	1985	25751	
9	23255	20275	2714	199	13	-	1	53	1984	28550	
10	23537	20601	2692	181	14	3	1	45	1983	29474	
11	24034	20942	2526	192	12	-	-	362	1982	30459	
12	23452	20710	2525	156	11	-	-	50	1981	30100	
13	22694	20325	2188	127	10	2	1	41	1980	29388	
14	22265	19744	2247	109	11	-	-	154	1979	29277	
15	22243	20047	2003	97	7	1	-	88	1978	29760	
16	22587	20521	1882	85	6	-	-	93	1977	30966	
17	23113	21090	1792	115	6	1	-	109	1976	32004	
18	22484	20701	1558	84	7	-	-	134	1975	31547	
19	23920	22182	1512	54	3	-	-	169	1974	34533	
20	23802	22294	1246	73	7	-	-	182	1973	34883	
21	23731	22462	1128	58	6	1	-	76	1972	35467	
22	25186	24018	1062	56	5	1	-	44	1971	37925	
23	25715	24638	975	55	6	-	-	41	1970	40730	
24	24955	23938	926	58	5	-	-	28	1969	40910	
25	23904	22933	892	51	1	-	-	27	1968	40251	
26	24033	23159	784	58	5	1	-	26	1967	41273	
27	21766	20854	831	54	5	-	-	22	1966	38252	
28	21232	20392	775	40	2	-	-	23	1965	36214	
29	19908	19023	815	44	7	-	-	19	1964	34520	
30	19321	18540	728	31	3	-	-	19	1963	33361	
31	19493	18697	747	34	2	-	-	13	1962	34251	
32	19015	18257	708	34	3	-	-	13	1961	34222	
33	18128	17441	642	27	2	-	-	16	1960	32834	
34	17236	16636	558	25	3	-	-	14	1959	31712	
35	16376	15841	504	19	3	-	-	9	1958	31360	
36	16145	15623	481	28	3	-	-	10	1957	31333	
37	16391	15843	516	21	2	-	-	9	1956	33004	
38	15999	15497	475	15	2	-	-	10	1955	32640	
39	15371	14823	505	31	2	-	-	10	1954	32599	
40	14598	14113	458	22	-	-	-	5	1953	31807	
41	14002	13554	418	20	1	-	-	9	1952	32414	
42	13073	12610	443	15	-	-	-	5	1951	32206	
43	12619	12163	426	26	-	-	-	4	1950	34205	
44	12144	11652	467	14	-	-	-	11	1949	34806	
45	12376	11836	516	10	-	-	-	14	1948	38977	
46	12813	12207	585	9	-	-	-	12	1947	43518	
47	13548	12883	639	14	-	-	-	12	1946	49743	
48	10339	9809	507	14	-	-	-	9	1945	44380	
49	6062	5829	229	-	-	-	-	4	1944	31535	
50	5403	5207	192	1	-	-	-	3	1943	31954	
51	3803	3716	83	1	-	-	-	3	1942	26891	
52	4912	4805	102	-	-	-	-	5	1941	37662	
53	3309	3280	21	-	-	-	-	8	1940	30778	
54	2887	2859	24	-	-	-	-	4	1939	30614	
55	2689	2666	19	1	-	-	-	3	1938	33609	
56	2114	2096	9	-	-	-	-	9	1937	32464	
57	1653	1639	12	-	-	-	-	2	1936	29841	
58	1264	1260	4	-	-	-	-	0	1935	28758	
59	924	919	2	-	-	-	-	3	1934	27505	
60-	2310	2299	8	-	-	-	-	3			
TUNTEMATON OKÄND UNKNOWN	2902	2269	5	1	-	-	-	627			
YHTEENSÄ TOTALT TOTAL	1029097	946501	73392	5426	533	67	16	3162			

1) 0 ja 1 vuotta naimisissa olleita naisia on enemmän kuin Suomessa solmittuja avioliittoja, koska avioliittojen määrässä on vain Suomessa vakituisesti asuvien naisten solmitut avioliitot.

Antalet kvinnor som varit gifta 0 och 1 år är högre än antalet äktenskap som ingåtts i Finland. Orsaken är att antalet äktenskap bara omfattar de äktenskap som ingåtts av kvinnor som är fast bosatta i Finland.

The number of women married for 0 or 1 years exceeds the number of marriages contracted in Finland, because the number of marriages only includes the marriages of permanent female residents of Finland.

26. VÄRSTÖ USKONNOLLISEN YHDYSKUNNAN, IÄN JA SUKUPUOLEN MUKAAN 31.12.1993
FOLKMÄNGD EFTER RELIGIONSSAMFUND, ÅLDER OCH KÖN 31.12.1993
RELIGIOUS AFFILIATION OF THE POPULATION BY AGE AND SEX AT END-1993

USKONNOLLINEN YHDYSKUNTA RELIGIONSSAMFUND RELIGIOUS COMMUNITY	SUKUP. KÖN SEX	YHTEENSÄ TOTALT TOTAL	%	IKÄ - ÅLDER - AGE									
				0-14	15-19	20-29	30-39	40-49	50-59	60-69	70-79	80-89	90-
YHTEENSÄ - TOTALT - TOTAL	MS	5077912	100.0	970729	325595	674885	775735	826172	551543	477409	318612	141937	15295
	M	2470196	100.0	495839	166427	346688	395849	421660	272515	216322	113806	39910	3180
	N	2607716	100.0	474890	159168	330197	379886	404512	279028	261087	204806	102027	12115
SUOMEN EV. LUT. KIRKKO FINLANDS EV.-LUTH. KYRKA LUTHERAN NATIONAL CHURCH	MS	4375047	86.2	861861	298246	591443	638627	678136	462855	412335	286870	130446	14228
	M	2066747	83.7	439694	151914	298050	315238	330142	217748	177073	98305	35708	2875
	N	2308300	88.5	422167	146332	293393	323389	347994	245107	235262	188565	94738	11353
MUUT LUTERILAISET ÖVRIGA LUTHERSKA OTHER LUTHERAN	MS	2514	0.0	378	118	318	335	383	298	281	263	120	20
	M	1132	0.0	186	66	170	160	178	150	104	81	30	7
	N	1382	0.1	192	52	148	175	205	148	177	182	90	13
SUOMEN ORTOD. KIRKKOKUNTA ORTOD. KYRKOS. I FINLAND ORTHODOX/CHURCH IN FINLAND	MS	53103	1.0	8650	2416	5312	7072	8330	7597	6967	4499	2025	235
	M	24250	1.0	4354	1207	2593	3343	4131	3706	2929	1425	516	46
	N	28853	1.1	4296	1209	2719	3729	4199	3891	4038	3074	1509	189
MUUT ORTODOKSIT ÖVRIGA ORTODOKA OTHER ORTHODOX CHURCHES	MS	818	0.0	93	48	80	106	150	109	99	75	50	8
	M	379	0.0	43	27	35	62	60	60	43	34	15	-
	N	439	0.0	50	21	45	44	90	49	56	41	35	8
JEHOVAN TÖDISTAJAT JEHOVAS VITNEN JEHOVAH'S WITNESSES	MS	17357	0.3	3220	1276	2229	2904	2865	1802	1525	1091	406	39
	M	7452	0.3	1606	610	1044	1276	1159	722	575	355	99	6
	N	9905	0.4	1614	666	1185	1628	1706	1080	950	736	307	33
SUOMEN VAPA Kirkko FRIKYRKAN I FINLAND FREE CHURCH IN FINLAND	MS	12897	0.3	2817	776	1376	2282	2178	1333	1062	669	361	43
	M	5707	0.2	1435	378	630	966	1020	566	399	214	88	11
	N	7190	0.3	1382	398	746	1316	1158	767	663	455	273	32
ADVENTTIKIRKOT ADVENTKYRKOR ADVENTIST CHURCHES	MS	4763	0.1	757	242	494	619	674	496	534	542	360	45
	M	1851	0.1	385	124	220	273	280	178	182	130	69	10
	N	2912	0.1	372	118	274	346	394	318	352	412	291	35
KATOLINEN KIRKKO SUOMESSA KATOLSKA KYRKAN I FINLAND ROMAN CATHOLIC CHURCH IN FINLAND	MS	5300	0.1	1373	392	846	887	769	482	283	191	71	6
	M	2572	0.1	683	210	397	425	363	254	142	69	27	2
	N	2728	0.1	690	182	449	462	406	228	141	122	44	4
MYÖH. AIK. PYH. JEESUKSEN KR. KIRKKO JESU KRISTI KYRKA AV SISTA DAG. HEL. CHURCH OF J. CHR. OF LATTER-DAY SAINTS	MS	3015	0.1	775	217	406	414	407	330	243	159	58	6
	M	1343	0.1	395	111	203	197	185	130	82	29	11	-
	N	1672	0.1	380	106	203	217	222	200	161	130	47	6
BAPTISTIYHDYSKUNNAT BAPTISTSAMFUND BAPTIST CONGREGATION	MS	2456	0.0	397	136	295	311	391	289	253	233	143	8
	M	1157	0.0	199	67	138	165	209	148	113	74	44	-
	N	1299	0.0	198	69	157	146	182	141	140	159	99	8
METODISTIKIRKOT METODISTKYRKOR METHODIST CHURCHES	MS	1270	0.0	146	59	115	214	237	148	145	121	77	8
	M	615	0.0	69	31	64	112	129	73	76	48	13	-
	N	655	0.0	77	28	51	102	108	75	69	73	64	8
JUUTALAISSURAKUNNAT JUDISKA FÖRSAMLINGAR JEWISH CONGREGATIONS	MS	1119	0.0	182	63	140	162	202	99	97	99	70	5
	M	555	0.0	100	28	76	81	105	45	45	48	26	1
	N	564	0.0	82	35	64	81	97	54	52	51	44	4
ISLAMILAISSURAKUNNAT ISLAMITISKA FÖRSAMLINGAR ISLAMIC CONGREGATIONS	MS	936	0.0	158	44	112	144	152	94	101	98	30	3
	M	465	0.0	85	22	61	92	69	47	44	34	9	2
	N	471	0.0	73	22	51	52	83	47	57	64	21	1
MUUT - ÖVRIGA - OTHER	MS	779	0.0	159	47	95	125	154	87	54	37	18	3
	M	355	0.0	77	24	50	57	74	36	22	10	4	1
	N	424	0.0	82	23	45	68	80	51	32	27	14	2
USK YHDYSK. KUULUMATTOMAT PERS. SOM EJ TILLHÖR RELIGIONSS. NO RELIGIOUS AFFILIATION	MS	596324	11.7	89551	21515	71624	121533	131144	75524	53430	23663	7702	638
	M	355498	14.4	46411	11608	40957	73402	83556	48652	34493	12949	3251	219
	N	240826	9.2	43140	9907	30667	48131	47588	26872	18937	10714	4451	419
TUNTEMATON - OKÄNT - UNKNOWN	MS	214	0.0	212	-	-	-	-	-	-	2	-	-
	M	118	0.0	117	-	-	-	-	-	-	1	-	-
	N	96	0.0	95	-	-	-	-	-	-	1	-	-

27. ALUEJÄRJESTELYT 1.1.1993
OMRÅDESREGLERINGAR 1.1.1993
ADMINISTRATIVE REARRANGEMENTS AT 1 JAN. 1993

KUNTALIIITOKSET KOMMUNSAMMANSLAGNINGAR MERGER WITH ANOTHER MUNICIPALITY	KUNNASSA ASUKKAITA INVÅNARE I KOMMUNEN POPULATION OF THE MUNICIPALITY			KUNTAMUOTO KOMMUNFORM TYPE OF MUNICIPALITY	
	YHTEENSÄ TOTALT TOTAL	MIHIA MÄN MALES	NAISTA KVINNOR FEMALES	KAUPUNGIT STÄDER URBAN MUNICIPALITIES	MUUT KUNNAT ÖVRIGA KOMMUNER RURAL MUNICIPALITIES
KALANTI --> UUSIKAUPUNKI - NYSTAD	3846	1938	1908	+3846	-3846
KONKINKANGAS --> KÄNEKOSKI	1586	801	785	+1586	-1586
RAUMAN MLK - RAUMO LK --> RAUMA - RAUMO	8421	4280	4141	+8421	-8421
SÄYNSÄLÖ --> JYVÄSKYLÄ	3600	1783	1817	+3600	-3600
TENHOLA - TENALA --> TAMMISAARI - EKENÄS	3049	1562	1487	+3049	-3049
KUNTAMUOTO MUUTTUI FÖRÄNDRINGAR I KOMMUNFORM CHANGE IN TYPE OF MUNICIPALITY					
KAARINA - ST. KARINS	18593	9170	9423	+18593	-18593
KIURUVESI	11363	5625	5738	+11363	-11363
NÄRPÖ - NÄRPES	10350	5190	5160	+10350	-10350
PYHÄSALMI (aikaisemmin/tidigare PYHÄJÄRVI)	7605	3907	3698	+7605	-7605
SOMERO	9942	4876	5066	+9942	-9942
LÄÄNI MUUTUI TURUN JA PORIN LÄÄNISTÄ HÄMEEN LÄÄNIIN LÄNET ÄNDRADES FRÅN ÅBO OCH B:BORGS LÄN TILL TAVASTEHUS LÄN CHANGE IN PROVINCE FROM TURUN JA PORIN TO HÄMEEN					
HÄMEENKYRÖ - TAVASTKYRÖ	9616	4755	4861		9616
IKAALINEN - IKALIS	8174	3974	4200	8174	
KIHNIÖ	2701	1372	1329		2701
MOUHIJÄRVI	2896	1449	1447		2896
PARKANO	8403	4169	4234	8403	
VILJAKKALA	1981	1009	972		1981

28. VÄSTÖ IÅN (5-VUOT.) JA SUKUPUOLEN MUKAAN SUURALUEITTAIN JA MAAKUNNITTAIN 31.12.1993
 FOLKMÄNGD EFTER ÅLDER (5-ÅRSKLASSER) OCH KÖN STOROMRÅDESVIS OCH LANDSKAPSVIS 31.12.1993
 POPULATION BY AGE (5-YEAR GROUPS), SEX, MAJOR REGION AND REGION AT END-1993

ALUE OMRÅDE AREA	SUKUP. KÖN SEX	YHTEENSÄ TOTALT TOTAL	IKÄ - ÅLDER - AGE											
			0-14		15-64		65+		18+	0-4	5-9	10-14	15-19	20-24
KOKO MAA - HELA LANDET WHOLE COUNTRY	MS	5077912	970729	19,1	3401055	67,0	706128	13,9	3909393	326440	315622	328667	325595	306405
	M	2470196	495839	20,1	1717108	69,5	257249	10,4	1873248	166569	161237	168033	166427	156736
	N	2607716	474890	18,2	1683947	64,6	448879	17,2	2036145	159871	154385	160634	159168	149669
UUSIMAA NYLAND	MS	1293696	243472	18,8	902820	69,8	147404	11,4	1004455	89337	77616	76519	76260	80478
	M	617127	124508	20,2	442017	71,6	50602	8,2	469112	45588	39635	39285	38890	39381
	N	676569	118964	17,6	460803	68,1	96802	14,3	535343	43749	37981	37234	37370	41097
ETELÄ-SUOMI SÖDRA FINLAND SOUTHERN FINLAND	MS	1789950	321192	17,9	1192920	66,6	275838	15,4	1401008	106578	104292	110322	111651	105431
	M	866657	164058	18,9	603404	69,6	99195	11,4	668105	54431	53341	56286	56765	54331
	N	923293	157134	17,0	589516	63,8	176643	19,1	732903	52147	50951	54036	54886	51100
Varsinais-Suomi Egentliga Finland	MS	430409	77246	17,9	285956	66,4	67207	15,6	337023	25962	24973	26311	26509	25458
	M	207117	39481	19,1	143355	69,2	24281	11,7	159484	13278	12807	13396	13346	13000
	N	223292	37765	16,9	142601	63,9	42926	19,2	177539	12684	12166	12915	13163	12458
Satakunta Satakunta	MS	244605	44207	18,1	162615	66,5	37783	15,4	190527	13993	14451	15763	16189	14789
	M	119190	22527	18,9	82784	69,5	13879	11,6	91648	7108	7404	8015	8196	7654
	N	125415	21680	17,3	79831	63,7	23904	19,1	98879	6885	7047	7748	7993	7135
Häme Tavastland	MS	164767	30350	18,4	108006	65,6	26411	16,0	128300	10206	9999	10145	10059	9540
	M	79846	15492	19,4	54841	68,7	9513	11,9	61253	5261	5053	5178	5150	4949
	N	84921	14858	17,5	53165	62,6	16898	19,9	67047	4945	4946	4967	4909	4591
Pirkanmaa Birkaland	MS	433444	78564	18,1	289493	66,8	65387	15,1	338976	26707	25497	26360	26285	25516
	M	209187	40241	19,2	145725	69,7	23221	11,1	160755	13546	13133	13562	13408	13080
	N	224257	38323	17,1	143768	64,1	42166	18,8	178221	13161	12364	12798	12778	12436
Päijät-Häme Päijät-Häme	MS	182416	33015	18,1	123616	67,8	25785	14,1	142404	10989	10601	11425	11604	10996
	M	87662	16763	19,1	61916	70,6	8983	10,2	67357	5597	5337	5829	5912	5632
	N	94754	16252	17,2	61700	65,1	16802	17,7	75047	5392	5264	5596	5692	5364
Kymenlaakso Kymmenedalen	MS	193784	33438	17,3	129484	66,8	30862	15,9	152916	10883	10832	11723	12219	11041
	M	94769	17067	18,0	66558	70,2	11144	11,8	73913	5549	5565	5953	6240	5787
	N	99015	16371	16,5	62926	63,6	19718	19,9	79003	5334	5267	5770	5979	5254
Etelä-Karjala Södra Karelen	MS	140525	24372	17,3	93750	66,7	22403	15,9	110862	7838	7939	8595	8786	8091
	M	68886	12487	18,1	48225	70,0	8174	11,9	53695	4092	4042	4353	4513	4229
	N	71639	11885	16,6	45525	63,5	14229	19,9	57167	3746	3897	4242	4273	3862
ITÄ-SUOMI ÖSTRA FINLAND EASTERN FINLAND	MS	708721	135328	19,1	466852	65,9	106541	15,0	544971	42497	45089	47742	46391	40914
	M	349022	68832	19,7	240503	68,9	39687	11,4	265767	21528	22938	24366	23695	21277
	N	359699	66496	18,5	226349	62,9	66854	18,6	279204	20969	22151	23376	22696	19637
Etelä-Savo Södra Savolax	MS	175554	31421	17,9	115381	65,7	28752	16,4	137345	9737	10667	11017	11202	9891
	M	85829	16002	18,6	59136	68,9	10691	12,5	66402	4971	5444	5587	5675	5245
	N	89725	15419	17,2	56245	62,7	18061	20,1	70943	4766	5223	5430	5527	4646
Pohjois-Savo Norra Savolax	MS	258793	49852	19,3	170700	66,0	38241	14,8	198536	15863	16520	17469	16847	15225
	M	126812	25277	19,9	87524	69,0	14011	11,0	96237	7865	8473	8939	8689	7790
	N	131981	24575	18,6	83176	63,0	24230	18,4	102299	7998	8047	8530	8158	7435
Pohjois-Karjala Norra Karelen	MS	178076	34703	19,5	116778	65,6	26595	14,9	136386	11095	11532	12076	11505	9942
	M	88108	17805	20,2	60429	68,6	9874	11,2	66769	5717	5869	6219	5848	5151
	N	89968	16898	18,8	56349	62,6	16721	18,6	69617	5378	5663	5857	5657	4791
Kainuu Kajaneland	MS	96298	19352	20,1	63993	66,5	12953	13,5	72704	5802	6370	7180	6837	5856
	M	48273	9748	20,2	33414	69,2	5111	10,6	36359	2975	3152	3621	3483	3091
	N	48025	9604	20,0	30579	63,7	7842	16,3	36345	2827	3218	3559	3354	2765
VÄLI-SUOMI MELLERSTA FINLAND CENTRAL FINLAND	MS	706026	141902	20,1	456783	64,7	107341	15,2	534227	45817	46496	49589	48858	43192
	M	347544	72742	20,9	234015	67,3	40787	11,7	259418	23570	23816	25356	25215	22666
	N	358482	69160	19,3	222768	62,1	66554	18,6	274809	22247	22680	24233	23643	20526
Keski-Suomi Mellersta Finland	MS	256744	50237	19,6	169919	66,2	36588	14,3	195994	16373	16679	17185	17066	15031
	M	126534	25754	20,4	87093	68,8	13687	10,8	95361	8451	8500	8803	8803	7942
	N	130210	24483	18,8	82826	63,6	22901	17,6	100633	7922	8179	8382	8263	7089
Etelä-Pohjanmaa Södra Österbotten	MS	202477	41199	20,3	128761	63,6	32517	16,1	152548	12959	13492	14748	14325	12162
	M	99608	21037	21,1	66209	66,5	12362	12,4	74041	6647	6941	7449	7430	6343
	N	102869	20162	19,6	62552	60,8	20155	19,6	78507	6312	6551	7299	6895	5819
Vaasan rannikkoseutu Vasa kustregion	MS	174083	34305	19,7	111106	63,8	28672	16,5	132630	11436	10944	11925	11758	11300
	M	85426	17754	20,8	56598	66,3	11074	13,0	64042	5917	5631	6206	6040	5872
	N	88657	16551	18,7	54508	61,5	17598	19,8	68588	5519	5313	5719	5718	5428
Keski-Pohjanmaa Mellersta Österbotten	MS	72722	16161	22,2	46997	64,6	9564	13,2	53055	5049	5381	5731	5709	4699
	M	35976	8197	22,8	24115	67,0	3664	10,2	25974	2555	2744	2898	2942	2509
	N	36746	7964	21,7	22882	62,3	5900	16,1	27081	2494	2637	2833	2767	2190
POHJOIS-SUOMI NORRA FINLAND NORTHERN FINLAND	MS	554417	124172	22,4	365340	65,9	64905	11,7	405132	40549	40592	43031	40987	34744
	M	277489	63268	22,8	188875	68,1	25346	9,1	201338	20582	20726	21960	21119	18222
	N	276928	60904	22,0	176465	63,7	39559	14,3	203794	19967	19866	21071	19868	16522
Pohjois-Pohjanmaa Norra Österbotten	MS	351522	81899	23,3	229184	65,2	40439	11,5	253224	27000	26703	28196	26739	22246
	M	175505	41901	23,9	118118	67,3	15486	8,8	125200	13754	13740	14407	13775	11632
	N	176017	39998	22,7	111066	63,1	24953	14,2	128024	13246	12963	13789	12964	10614
Lappi Lappland	MS	202895	42273	20,8	136156	67,1	24466	12,1	151908	13549	13889	14835	14248	12498
	M	101984	21367	21,0	70757	69,4	9860	9,7	76138	6828	6986	7553	7344	6590
	N	100911	20906	20,7	65399	64,8	14606	14,5	75770	6721	6903	7282	6904	5908
AHVENANMAA ÅLAND	MS	25102	4663	18,6	16340	65,1	4099	16,3	19600	1662	1537	1464	1448	1646
	M	12357	2431	19,7	8294	67,1	1632	13,2	9508	870	781	780	743	859
	N	12745	2232	17,5	8046	63,1	2467	19,4	10092	792	756	684	705	787

25-29	30-34	35-39	40-44	45-49	50-54	55-59	60-64	65-69	70-74	75-79	80-84	85+	SUKUP. KÖN SEX	ALUE OMRÅDE AREA
368480	382300	393435	417037	409135	289144	262399	247125	230284	183669	134943	96931	60301	MS	KOKO MAA - HELA LANDET
187952	195434	200415	213391	208269	144260	128255	115969	100353	68920	44886	28550	14540	M	WHOLE COUNTRY
180528	186866	193020	203646	200866	144884	134144	131156	129931	114749	90057	68381	45761	N	
111930	111217	105468	109324	114212	77211	62709	54011	46573	37398	28372	21209	13852	MS	UUSIMAA
54815	55726	52129	53098	55827	37307	30008	24836	19675	13407	8791	5770	2959	M	NYLAND
57115	55491	53339	56226	58385	39904	32701	29175	26898	23991	19581	15439	10893	N	
124130	127134	133954	147804	148652	104457	96529	93178	88822	71161	52874	38604	24377	MS	ETELÄ-SUOMI
63937	65601	68219	75598	76265	52405	47025	43258	38147	26548	17346	11259	5895	M	SÖDRA FINLAND
60193	61533	65735	72206	72387	52052	49504	49920	50675	44613	35528	27345	18482	N	SOUTHERN FINLAND
31525	31155	32166	35026	35879	24166	22157	21915	21116	17196	12875	9698	6322	MS	Varsinais-Suomi
15881	15910	16220	17587	18422	12119	10757	10113	9137	6429	4349	2835	1531	M	Egentliga Finland
15644	15245	15946	17439	17457	12047	11400	11802	11979	10767	8526	6863	4791	N	
16081	16323	17617	20098	20135	14611	13937	12835	12285	9719	7087	5325	3367	MS	Satakunta
8485	8403	8959	10398	10379	7377	6792	6141	5340	3706	2396	1610	827	M	Satakunta
7596	7920	8658	9700	9756	7234	7145	6694	6945	6013	4691	3715	2540	N	
11183	11854	12538	13476	13120	9162	8597	8477	8367	6887	5059	3693	2405	MS	Häme
5820	6078	6387	6947	6818	4569	4228	3895	3635	2536	1683	1078	581	M	Tavastland
5363	5776	6151	6529	6302	4593	4369	4582	4732	4351	3376	2615	1824	N	
31129	32147	32842	35709	35844	24851	22886	22284	20977	17052	12574	9097	5687	MS	Pirkanmaa
15915	16637	16717	18232	18202	12283	10998	10253	8893	6318	4021	2616	1373	M	Birkaland
15214	15510	16125	17477	17642	12568	11888	12031	12084	10734	8553	6481	4314	N	
12671	12765	13606	15783	15950	11274	9976	8991	8535	6761	4937	3480	2072	MS	Päijät-Häme
6484	6592	6833	7923	8100	5625	4738	4077	3577	2422	1520	981	483	M	Päijät-Häme
6187	6173	6773	7860	7850	5649	5238	4914	4958	4339	3417	2499	1589	N	
12631	13359	14575	16093	16345	11746	10780	10695	10206	7827	6016	4211	2602	MS	Kymenlaakso
6695	6961	7590	8386	8418	5989	5442	5050	4362	2955	1987	1218	622	M	Kymmenedalen
5936	6398	6985	7707	7927	5757	5338	5645	5844	4872	4029	2993	1980	N	
8910	9531	10610	11619	11379	8647	8196	7981	7336	5719	4326	3100	1922	MS	Etelä-Karjala
4657	5020	5513	6125	5926	4443	4070	3729	3203	2182	1390	921	478	M	Södra Karelen
4253	4511	5097	5494	5453	4204	4126	4252	4133	3537	2936	2179	1444	N	
45578	51028	56000	58087	52810	39008	38482	38554	36463	27998	19894	13955	8231	MS	ITÄ-SUOMI
23730	26350	29475	31102	27732	19751	19081	18310	16160	10559	6570	4258	2140	M	ÖSTRA FINLAND
21848	24678	26525	26985	25078	19257	19401	20244	20303	17439	13324	9697	6091	N	EASTERN FINLAND
10870	11967	13355	14105	13471	10103	10103	10314	9572	7627	5354	3813	2386	MS	Etelä-Savo
5587	6201	7022	7426	7025	5126	4936	4893	4263	2824	1784	1161	659	M	Södra Savolax
5283	5766	6333	6679	6446	4977	5167	5421	5309	4803	3570	2652	1727	N	
17443	19140	20501	21244	19115	14037	13614	13534	13059	10016	7174	5042	2950	MS	Pohjois-Savo
9014	9918	10681	11287	9992	7088	6671	6394	5706	3755	2321	1514	715	M	Norra Savolax
8429	9222	9820	9957	9123	6949	6943	7140	7353	6261	4853	3528	2235	N	
11174	13045	14543	14887	13259	9517	9502	9404	8958	6933	5065	3588	2051	MS	Pohjois-Karjala
5824	6640	7683	8161	7066	4806	4815	4435	3912	2641	1666	1105	550	M	Norra Karelen
5350	6405	6860	6726	6193	4711	4687	4969	5046	4292	3399	2483	1501	N	
6091	6876	7601	7851	6965	5351	5263	5302	4874	3422	2301	1512	844	MS	Kainuu
3305	3591	4089	4228	3649	2731	2659	2588	2279	1339	799	478	216	M	Kajaneland
2786	3285	3512	3623	3316	2620	2604	2714	2595	2083	1502	1034	628	N	
46366	49051	51755	55302	53106	38139	36008	35006	34448	28711	20836	14482	8864	MS	VÄLI-SUOMI
24290	25074	26672	28883	27530	19262	17798	16625	15381	11180	7454	4529	2243	M	MELLERSTA FINLAND
22076	23977	25083	26419	25576	18877	18210	18381	19067	17531	13382	9953	6621	N	CENTRAL FINLAND
17394	19231	19778	20836	19780	14399	13442	12962	12378	9796	6932	4749	2733	MS	Keski-Suomi
8963	9923	10240	10883	10237	7272	6656	6174	5361	3702	2411	1482	731	M	Mellersta Finland
8431	9308	9538	9953	9543	7127	6786	6788	7017	6094	4521	3267	2002	N	
12775	13683	14749	15563	14609	10298	10226	10371	10444	8859	6300	4329	2585	MS	Etelä-Pohjanmaa
6730	7024	7664	8284	7654	5148	5042	4890	4677	3399	2262	1366	658	M	Södra Österbotten
6045	6659	7085	7279	6955	5150	5184	5481	5767	5460	4038	2963	1927	N	
11426	11284	12154	13142	13205	9606	8843	8388	8435	7494	5761	4153	2829	MS	Vaasan rannikkoseutu
6049	5698	6190	6742	6792	4916	4329	3970	3907	3072	2119	1300	676	M	Vasa kustregion
5377	5586	5964	6400	6413	4690	4514	4418	4528	4422	3642	2853	2153	N	
4771	4853	5074	5761	5512	3836	3497	3285	3191	2562	1843	1251	717	MS	Keski-Pohjanmaa
2548	2429	2578	2974	2847	1926	1771	1591	1436	1007	662	381	178	M	Mellersta Österbotten
2223	2424	2496	2787	2665	1910	1726	1694	1755	1555	1181	870	539	N	
38569	42105	44431	44531	38299	28875	27489	25310	22915	17392	12066	8028	4504	MS	POHJOIS-SUOMI
20243	21796	23032	23756	19840	14724	13748	12395	10488	6806	4349	2514	1187	M	NORRA FINLAND
18326	20309	21399	20775	18459	14151	13741	12915	12427	10584	7717	5514	3317	N	NORTHERN FINLAND
24997	26453	27735	27859	23888	17750	16422	15095	13880	10829	7693	5180	2857	MS	Pohjois-Pohjanmaa
13111	13607	14372	14730	12340	8973	8161	7417	6239	4143	2753	1626	725	M	Norra Österbotten
11886	12846	13363	13129	11548	8777	8261	7678	7641	6686	4940	3554	2132	N	
13572	15652	16696	16672	14411	11125	11067	10215	9035	6563	4373	2848	1647	MS	Lappi
7132	8189	8660	9026	7500	5751	5587	4978	4249	2665	1596	888	462	M	Lappland
6440	7463	8036	7646	6911	5374	5480	5237	4786	3898	2777	1960	1185	N	
1907	1765	1827	1989	2056	1454	1182	1066	1063	1009	901	653	473	MS	AHVENANMAA
937	887	888	954	1075	811	595	545	502	418	376	220	116	M	ÅLAND
970	878	939	1035	981	643	587	521	561	591	525	433	357	N	

29. VÄKSTÖ IÅN (5-VUOT.) JA SUKUPUOLEN MUKAAN LÄÄNEITTÄIN, SEUTUKAAVA-ALUEITTAIN JA KUNNITTAIN 31.12.1993
 FOLKMÄNGD EFTER ÅLDER (5-ÅRSKLASSER) OCH KÖN LÄNSVIS REGIONPLANOMRÅDESVIS OCH KOMMUNVIS 31.12.1993
 POPULATION BY AGE (5-YEAR GROUPS), SEX, PROVINCE, REGIONAL PLANNING AREA AND MUNICIPALITY AT END-1993

ALUE OMRÅDE AREA	SU- KUP- KÖN SEX	YHTEENSÄ TOTALT TOTAL	IKÄ - ÅLDER - AGE											
			0-14	%	15-64	%	65-	%	18-	0-4	5-9	10-14	15-19	20-24
KOKO MAA - HELA LANDET WHOLE COUNTRY	MS	5077912	970729	19.1	3401055	67.0	706128	13.9	3909393	326440	315622	328667	325595	306405
	M	2470196	495839	20.1	1717108	69.5	257249	10.4	1873248	166569	161237	168033	166427	156736
	N	2607716	474890	18.2	1683947	64.6	448879	17.2	2036145	159871	154385	160634	159168	149669
KAUPUNGIT - STÄDER URBAN MUNICIPALITIES	MS	3253038	591711	18.2	2223338	68.3	437989	13.5	2540785	205400	189412	196899	201102	208881
	M	1553856	301827	19.4	1099993	70.8	152036	9.8	1190717	104797	96654	100376	101821	103923
	N	1699182	289884	17.1	1123345	66.1	285953	16.8	1350068	100603	92758	96523	99281	104958
MUUT KUNNAT ÖVRIGA KOMMUNER RURAL MUNICIPALITIES	MS	1824874	379018	20.8	1177717	64.5	268139	14.7	1368608	121040	126210	131768	124493	97524
	M	916340	194012	21.2	617115	67.3	105213	11.5	682531	61772	64583	67657	64606	52813
	N	908534	185006	20.4	560602	61.7	162926	17.9	686077	59268	61627	64111	59887	44711
UUDENMAAN LÄÄNI NYLANDS LÄN	MS	1293696	243472	18.8	902820	69.8	147404	11.4	1004455	89337	77616	76519	76260	80478
	M	617127	124508	20.2	442017	71.6	50602	8.2	469112	45588	39635	39285	38890	39381
	N	676569	118964	17.6	460803	68.1	96802	14.3	535343	43749	37981	37234	37370	41097
KAUPUNGIT - STÄDER URBAN MUNICIPALITIES	MS	1066256	193609	18.2	749543	70.3	123104	11.5	836628	72222	61234	60153	60499	68909
	M	503176	98914	19.7	363188	72.2	41074	8.2	385763	36859	31263	30792	30700	33316
	N	563080	94695	16.8	386355	68.6	82030	14.6	450865	35363	29971	29361	29799	35593
MUUT KUNNAT ÖVRIGA KOMMUNER RURAL MUNICIPALITIES	MS	227440	49863	21.9	153277	67.4	24300	10.7	167827	17115	16382	16366	15761	11569
	M	113951	25594	22.5	78829	69.2	9528	8.4	83349	8729	8372	8493	8190	6065
	N	113489	24269	21.4	74448	65.6	14772	13.0	84478	8386	8010	7873	7571	5504
TURUN-PORIN LÄÄNI ÅBO-BJÖRNEBORGS LÄN	MS	699190	125844	18.0	463954	66.4	109392	15.6	546419	41365	40871	43608	44205	41579
	M	338073	64329	19.0	233943	69.2	39801	11.8	260092	21126	20973	22230	22313	21327
	N	361117	61515	17.0	230011	63.7	69591	19.3	286327	20239	19898	21378	21892	20252
KAUPUNGIT - STÄDER URBAN MUNICIPALITIES	MS	463248	80130	17.3	313076	67.6	70042	15.1	365837	27076	25677	27377	28744	29255
	M	221033	40769	18.4	155591	70.4	24673	11.2	171540	13800	13142	13827	14396	14709
	N	242215	39361	16.3	157485	65.0	45369	18.7	194297	13276	12535	13550	14348	14546
MUUT KUNNAT ÖVRIGA KOMMUNER RURAL MUNICIPALITIES	MS	235942	45714	19.4	150878	63.9	39350	16.7	180582	14289	15194	16231	15461	12324
	M	117040	23560	20.1	78352	66.9	15128	12.9	88552	7326	7831	8403	7917	6618
	N	118902	22154	18.6	72526	61.0	24222	20.4	92030	6963	7363	7828	7544	5706
HÄMEEN LÄÄNI TAVASTEHUS LÄN	MS	724586	132001	18.2	484552	66.9	108033	14.9	565667	44697	42819	44485	44478	42947
	M	349379	67374	19.3	243841	69.8	38164	10.9	268258	22755	21835	22764	22672	22100
	N	375207	64627	17.2	240711	64.2	69869	18.6	297409	21942	20984	21701	21806	20847
KAUPUNGIT - STÄDER URBAN MUNICIPALITIES	MS	457868	78242	17.1	310414	67.8	69212	15.1	363478	27368	24902	25972	27056	28722
	M	216859	39893	18.4	153629	70.8	23337	10.8	168787	13912	12697	13284	13631	14351
	N	241009	38349	15.9	156785	65.1	45875	19.0	194691	13456	12205	12688	13425	14371
MUUT KUNNAT ÖVRIGA KOMMUNER RURAL MUNICIPALITIES	MS	266718	53759	20.2	174138	65.3	38821	14.6	202189	17329	17917	18513	17422	14225
	M	132520	27481	20.7	90212	68.1	14827	11.2	99471	8843	9138	9500	9041	7749
	N	134198	26278	19.6	83926	62.5	23994	17.9	102718	8486	8779	9013	8381	6476
KYMEN LÄÄNI KYMENE LÄN	MS	334309	57810	17.3	223234	66.8	53265	15.9	263778	18721	18771	20318	21005	19132
	M	163655	29554	18.1	114783	70.1	19318	11.8	127608	9641	9607	10306	10753	10016
	N	170654	28256	16.6	108451	63.6	33947	19.9	136170	9080	9164	10012	10252	9116
KAUPUNGIT - STÄDER URBAN MUNICIPALITIES	MS	227297	38168	16.8	153945	67.7	35184	15.5	180571	12565	12201	13402	14316	13653
	M	110080	19467	17.7	78363	71.2	12250	11.1	86190	6451	6211	6805	7387	7027
	N	117217	18701	16.0	75582	64.5	22934	19.6	94381	6114	5990	6597	6929	6626
MUUT KUNNAT ÖVRIGA KOMMUNER RURAL MUNICIPALITIES	MS	107012	19642	18.4	69289	64.7	18081	16.9	83207	6156	6570	6916	6689	5479
	M	53575	10087	18.8	36420	68.0	7068	13.2	41418	3190	3396	3501	3366	2989
	N	53437	9555	17.9	32869	61.5	11013	20.6	41789	2966	3174	3415	3323	2490
MIKKELIN LÄÄNI S:t MICHELS LÄN	MS	207419	36958	17.8	136561	65.8	33900	16.3	162489	11532	12498	12928	13165	11664
	M	101379	18803	18.5	69973	69.0	12603	12.4	78549	5880	6370	6553	6702	6133
	N	106040	18155	17.1	66588	62.8	21297	20.1	83940	5652	6128	6375	6463	5531
KAUPUNGIT - STÄDER URBAN MUNICIPALITIES	MS	90815	15876	17.5	61747	68.0	13192	14.5	71408	5128	5244	5504	5911	5927
	M	42854	8103	18.9	30292	70.7	4459	10.4	32982	2632	2672	2799	2950	2954
	N	47961	7773	16.2	31455	65.6	8733	18.2	38426	2496	2572	2705	2961	2973
MUUT KUNNAT ÖVRIGA KOMMUNER URBAN MUNICIPALITIES	MS	116604	21082	18.1	74814	64.2	20708	17.8	91081	6404	7254	7424	7254	5737
	M	58525	10700	18.3	39681	67.8	8144	13.9	45567	3248	3698	3754	3752	3179
	N	58079	10382	17.9	35133	60.5	12564	21.6	45514	3156	3556	3670	3502	2558
POHJOIS-KARJALAN LÄÄNI NORRA KARELENS LÄN	MS	178076	34703	19.5	116778	65.6	26595	14.9	136386	11095	11532	12076	11505	9942
	M	88108	17805	20.2	60429	68.6	9874	11.2	66769	5717	5869	6219	5848	5151
	N	89968	16898	18.8	56349	62.6	16721	18.6	69617	5378	5663	5857	5657	4791
KAUPUNGIT - STÄDER URBAN MUNICIPALITIES	MS	97790	18236	18.6	65650	67.1	13904	14.2	75734	6000	5935	6301	6413	6169
	M	47351	9364	19.8	33105	69.9	4882	10.3	36050	3107	3043	3214	3196	3090
	N	50439	8872	17.6	32545	64.5	9022	17.9	39684	2893	2892	3087	3217	3079
MUUT KUNNAT ÖVRIGA KOMMUNER RURAL MUNICIPALITIES	MS	80286	16467	20.5	51128	63.7	12691	15.8	60652	5095	5597	5775	5092	3773
	M	40757	8441	20.7	27324	67.0	4992	12.2	30719	2610	2826	3005	2652	2061
	N	39529	8026	20.3	23804	60.2	7699	19.5	29933	2485	2771	2770	2440	1712
KUOPION LÄÄNI KUOPIO LÄN	MS	258793	49852	19.3	170700	66.0	38241	14.8	198536	15863	16520	17469	16847	15225
	M	126812	25277	19.9	87524	69.0	14011	11.0	96237	7865	8473	8939	8689	7790
	N	131981	24575	18.6	83176	63.0	24230	18.4	102299	7998	8047	8530	8158	7435
KAUPUNGIT - STÄDER URBAN MUNICIPALITIES	MS	151534	28653	18.9	102158	67.4	20723	13.7	116845	9426	9333	9894	9809	9650
	M	72719	14508	20.0	50991	70.1	7220	9.9	55167	4665	4752	5091	4974	4752
	N	78815	14145	17.9	51167	64.9	13503	17.1	61678	4761	4581	4803	4835	4898
MUUT KUNNAT ÖVRIGA KOMMUNER RURAL MUNICIPALITIES	MS	107259	21199	19.8	68542	63.9	17518	16.3	81691	6437	7187	7575	7038	5575
	M	54093	10769	19.9	36533	67.5	6791	12.6	41070	3200	3721	3848	3715	3038
	N	53166	10430	19.6	32009	60.2	10727	20.2	40621	3237	3466	3727	3323	2537

													ALUE OMRÄDE AREA
25-29	30-34	35-39	40-44	45-49	50-54	55-59	60-64	65-69	70-74	75-79	80-84	85-	
368480	382300	393435	417037	409135	289144	262399	247125	230284	183669	134943	96931	60301	KOKO MAA - HELA LANDET
187952	195434	200415	213391	208269	144260	128255	115969	100353	68920	44886	28550	14540	WHOLE COUNTRY
180528	186866	193020	203646	200866	144884	134144	131156	129931	114749	90057	68381	45761	
259947	254373	253115	268091	269097	188384	166156	154192	142129	113386	84305	60724	37445	KAUPUNGIT - STÄDER
130793	128961	126855	133587	133586	91811	78956	69700	59164	40773	26894	16944	8261	URBAN MUNICIPALITIES
129154	125412	126260	134504	135511	96573	87200	84492	82965	72613	57411	43780	29184	
108533	127927	140320	148946	140038	100760	96243	92933	88155	70283	50638	36207	22856	MUUT KUNNAT
57159	66473	73560	79804	74683	52449	49299	46269	41189	28147	17992	11606	6279	ÖVRIGA KOMMUNER
51374	61454	66760	69142	65355	48311	46944	46664	46966	42136	32646	24601	16577	RURAL MUNICIPALITIES
111930	111217	105468	109324	114212	77211	62709	54011	46573	37398	28372	21209	13852	UUDENMAAN LÄÄNI
54815	55726	52129	53098	55827	37307	30008	24836	19675	13407	8791	5770	2959	NYLANDS LÄN
57115	55491	53339	56226	58385	39904	32701	29175	26898	23991	19581	15439	10893	
97192	93620	86224	88742	93930	63895	51734	44798	38602	31060	23894	17865	11683	KAUPUNGIT - STÄDER
47371	46732	42496	42471	45172	30365	24355	20210	15913	10859	7229	4684	2389	URBAN MUNICIPALITIES
49821	46888	43728	46271	48758	33530	27379	24588	22689	20201	16665	13181	9294	
14738	17597	19244	20582	20282	13316	10975	9213	7971	6338	4478	3344	2169	MUUT KUNNAT
7444	8994	9633	10627	10655	6942	5653	4626	3762	2548	1562	1086	570	ÖVRIGA KOMMUNER
7294	8603	9611	9955	9627	6374	5322	4587	4209	3790	2916	2258	1599	RURAL MUNICIPALITIES
49029	49036	51479	57085	57880	40086	37442	36133	34763	28090	20802	15638	10099	TURUN-PORIN LÄÄNI
25106	25119	26053	28988	29797	20140	18187	16913	15068	10588	7025	4635	2485	ÅBO-BJÖRNEBORGS LÄN
23923	23917	25426	28097	28083	19946	19255	19220	19695	17502	13777	11003	7614	
35297	33467	34206	37720	38905	26879	24774	23829	22615	17986	13345	9884	6212	KAUPUNGIT - STÄDER
17881	17102	17127	18834	19711	13258	11742	10831	9563	6559	4331	2783	1437	URBAN MUNICIPALITIES
17416	16365	17079	18886	19194	13621	13032	12998	13052	11427	9014	7101	4775	
13732	15569	17273	19365	18975	13207	12668	12304	12148	10104	7457	5754	3887	MUUT KUNNAT
7225	8017	8926	10154	10086	6882	6445	6082	5505	4029	2694	1852	1048	ÖVRIGA KOMMUNER
6507	7552	8347	9211	8889	6325	6223	6222	6643	6075	4763	3902	2839	RURAL MUNICIPALITIES
51564	52982	54919	60439	60415	42018	38239	36551	34652	28189	20850	14962	9380	HÄMEEN LÄÄNI
26422	27360	27835	30742	30777	20833	18387	16713	14701	10310	6683	4270	2200	TAVASTEHUS LÄN
25142	25622	27084	29697	29638	21185	19852	19838	19951	17879	14167	10692	7180	
35509	34109	34301	37881	38551	26806	24246	23233	22036	18148	13596	9589	5843	KAUPUNGIT - STÄDER
18101	17604	17253	18960	19261	12967	11277	10224	8907	6382	4163	2609	1276	URBAN MUNICIPALITIES
17408	16505	17048	18921	19290	13839	12969	13009	13129	11766	9433	6980	4567	
16055	18873	20618	22558	21864	15212	13993	13318	12616	10041	7254	5373	3537	MUUT KUNNAT
8321	9756	10582	11782	11516	7866	7110	6489	5794	3928	2520	1661	924	ÖVRIGA KOMMUNER
7734	9117	10036	10776	10348	7346	6883	6829	6822	6113	4734	3712	2613	RURAL MUNICIPALITIES
21541	22890	25185	27712	27724	20393	18976	18676	17542	13546	10342	7311	4524	KYMEN LÄÄNI
11352	11981	13103	14511	14344	10432	9512	8779	7565	5137	3377	2139	1100	KYMMENE LÄN
10189	10909	12082	13201	13380	9961	9464	9897	9977	8409	6965	5172	3424	
15418	15762	17140	18951	19348	14033	12844	12480	11621	8898	6837	4909	2919	KAUPUNGIT - STÄDER
8089	8260	8809	9826	9872	7070	6319	5704	4839	3228	2161	1360	662	URBAN MUNICIPALITIES
7329	7502	8331	9125	9476	6963	6525	6776	6782	5670	4676	3549	2257	
6123	7128	8045	8761	8376	6360	6132	6196	5921	4648	3505	2402	1605	MUUT KUNNAT
3263	3721	4294	4685	4472	3362	3193	3075	2726	1909	1216	779	438	ÖVRIGA KOMMUNER
2860	3407	3751	4076	3904	2998	2939	3121	3195	2739	2289	1623	1167	RURAL MUNICIPALITIES
12866	14193	15726	16673	16104	12063	11975	12132	11437	8963	6234	4506	2760	MIKKELIN LÄÄNI
6644	7342	8250	8783	8372	6126	5875	5746	5076	3337	2045	1376	769	S:T MICHELS LÄN
6222	6851	7476	7890	7732	5937	6100	6386	6361	5626	4189	3130	1991	
6545	6503	7085	7606	7225	5261	4915	4769	4516	3452	2451	1751	1022	KAUPUNGIT - STÄDER
3274	3291	3564	3765	3586	2537	2302	2069	1822	1157	754	474	252	URBAN MUNICIPALITIES
3271	3212	3521	3841	3639	2724	2613	2700	2694	2295	1697	1277	770	
6321	7690	8641	9067	8879	6802	7060	7363	6921	5511	3783	2755	1738	MUUT KUNNAT
3370	4051	4686	5018	4786	3589	3573	3677	3254	2180	1291	902	517	ÖVRIGA KOMMUNER
2951	3639	3955	4049	4093	3213	3487	3686	3667	3331	2492	1853	1221	RURAL MUNICIPALITIES
11174	13045	14543	14887	13259	9517	9502	9404	8958	6933	5065	3588	2051	POHJOIS-KARJALAN LÄÄNI
5824	6640	7683	8161	7066	4806	4815	4435	3912	2641	1666	1105	550	NORRA KARELENS LÄN
5350	6405	6860	6726	6193	4711	4687	4969	5046	4292	3399	2483	1501	
6676	7196	7979	8251	7416	5373	5098	5079	4698	3611	2669	1849	1077	KAUPUNGIT - STÄDER
3451	3583	4118	4353	3847	2666	2505	2296	1939	1315	828	531	269	URBAN MUNICIPALITIES
3225	3613	3861	3898	3569	2707	2593	2783	2759	2296	1841	1318	808	
4498	5849	6564	6636	5843	4144	4404	4325	4260	3322	2396	1739	974	MUUT KUNNAT
2373	3057	3565	3808	3219	2140	2310	2139	1973	1326	838	574	281	ÖVRIGA KOMMUNER
2125	2792	2999	2828	2624	2004	2094	2186	2287	1996	1558	1165	693	RURAL MUNICIPALITIES
17443	19140	20501	21244	19115	14037	13614	13534	13059	10016	7174	5042	2950	KUOPION LÄÄNI
9014	9918	10681	11287	9992	7088	6671	6394	5706	3755	2321	1514	715	KUOPIO LÄN
8429	9222	9820	9957	9123	6949	6943	7140	7353	6261	4853	3528	2235	
11345	11781	12392	12693	11350	8192	7596	7350	7059	5398	3911	2766	1589	KAUPUNGIT - STÄDER
5756	5983	6270	6560	5698	4058	3633	3307	2923	1929	1238	787	343	URBAN MUNICIPALITIES
5589	5798	6122	6133	5652	4134	3963	4043	4136	3469	2673	1979	1246	
6098	7359	8109	8551	7765	5845	6018	6184	6000	4618	3263	2276	1361	MUUT KUNNAT
3258	3935	4411	4727	4294	3030	3038	3087	2783	1826	1083	727	372	ÖVRIGA KOMMUNER
2840	3424	3698	3824	3471	2815	2980	3097	3217	2792	2180	1549	989	RURAL MUNICIPALITIES

29. VÄESTÖ IÄN (5-VUOT.) JA SUKUPUOLEN MUKAAN LÄÄNEITTÄIN, SEUTUKAAVA-ALUEITTAIN JA KUNNITTAIN 31.12.1993 (JATK.)
 FOLKMÄNGD EFTER ÅLDER (5-ÅRSKLOSTER) OCH KÖN LÄNSVIS REGIONPLANNINGSOMRÅDESVIS OCH KOMMUNVIS 31.12.1993 (FORTS.)
 POPULATION BY AGE (5-YEAR GROUPS), SEX, PROVINCE, REGIONAL PLANNING AREA AND MUNICIPALITY AT END-1993 (CONT.)

ALUE OMRÅDE AREA	SU- KUP. KÖN SEX	YHTEENSÄ TOTALT TOTAL	IKÄ - ÅLDER - AGE											
			0-14	%	15-64	%	65-	%	18-	0-4	5-9	10-14	15-19	20-24
KESKI-SUOMEN LÄÄNI	MS	256744	50237	19,6	169919	66,2	36588	14,3	195994	16373	16679	17185	17066	15031
MELLERSTA FINLANDS LÄN	M	126534	25754	20,4	87093	68,8	13687	10,8	95361	8451	8500	8803	8803	7942
	N	130210	24483	18,8	82826	63,6	21901	17,6	100633	7922	8179	8382	8263	7089
KAUPUNGIT - STÄDER	MS	136165	25710	18,9	91807	67,4	18648	13,7	105074	8488	8480	8742	8813	8732
URBAN MUNICIPALITIES	M	65751	13151	20,0	45995	70,0	6605	10,0	49859	4358	4326	4467	4454	4493
	N	70414	12559	17,8	45812	65,1	12043	17,1	55215	4130	4154	4275	4359	4239
MUUT KUNNAT	MS	120579	24527	20,3	78112	64,8	17940	14,9	90920	7885	8199	8443	8253	6299
ÖVRIGA KOMMUNER	M	60783	12603	20,7	41098	67,6	7082	11,7	45502	4093	4174	4336	4349	3449
RURAL MUNICIPALITIES	N	59796	11924	19,9	37014	61,9	10858	18,2	45418	3792	4025	4107	3904	2850
VAASAN LÄÄNI	MS	449282	91665	20,4	286864	63,8	70753	15,7	338233	29444	29817	32404	31792	28161
VASA LÄN	M	221010	46988	21,3	146922	66,5	27100	12,3	164057	15119	15316	16553	16412	14724
	N	228272	44677	19,6	139942	61,3	43653	19,1	174176	14325	14501	15851	15380	13437
KAUPUNGIT - STÄDER	MS	235481	45918	19,5	154086	65,4	35477	15,1	179707	14897	14784	16237	16365	15683
URBAN MUNICIPALITIES	M	114591	23588	20,6	77672	67,8	13331	11,6	86020	7643	7646	8299	8323	8019
	N	120890	22330	18,5	76414	63,2	22146	18,3	93687	7254	7138	7938	8042	7664
MUUT KUNNAT	MS	213801	45747	21,4	132778	62,1	35276	16,5	158526	14547	15033	16167	15427	12478
ÖVRIGA KOMMUNER	M	106419	23400	22,0	69250	65,1	13769	12,9	78037	7476	7670	8254	8089	6705
RURAL MUNICIPALITIES	N	107382	22347	20,8	63528	59,2	21507	20,0	80489	7071	7363	7913	7338	5773
OULUN LÄÄNI	MS	447820	101251	22,6	293177	65,5	53392	11,9	325928	32802	33073	35376	33576	28102
ULEÅBORGS LÄN	M	223778	51649	23,1	151532	67,7	20597	9,2	161559	16729	16892	18028	17258	14723
	N	224042	49602	22,1	141645	63,2	32795	14,6	164369	16073	16181	17348	16318	13379
KAUPUNGIT - STÄDER	MS	221279	46530	21,0	149383	67,5	25366	11,5	165088	15392	14927	16211	15963	14899
URBAN MUNICIPALITIES	M	108173	23661	21,9	75259	69,6	9253	8,6	79648	7901	7565	8195	8134	7536
	N	113106	22869	20,2	74124	65,5	16113	14,2	85440	7491	7362	8016	7829	7363
MUUT KUNNAT	MS	226541	54721	24,2	143794	63,5	28026	12,4	160840	17410	18146	19165	17613	13203
ÖVRIGA KOMMUNER	M	115605	27988	24,2	76273	66,0	11344	9,8	81911	8828	9327	9833	9124	7187
RURAL MUNICIPALITIES	N	110936	26733	24,1	67521	60,9	16682	15,0	78929	8582	8819	9332	8489	6016
LAPIN LÄÄNI	MS	202895	42273	20,8	136156	67,1	24466	12,1	151908	13549	13889	14835	14248	12498
LAPPLANDS LÄN	M	101984	21367	21,0	70757	69,4	9860	9,7	76138	6828	6986	7553	7344	6590
	N	100911	20906	20,7	65399	64,8	14606	14,5	75770	6721	6903	7282	6904	5908
KAUPUNGIT - STÄDER	MS	94899	18896	19,9	64472	67,9	11531	12,2	72078	6201	6134	6561	6623	6416
URBAN MUNICIPALITIES	M	46336	9501	20,5	32476	70,1	4359	9,4	34847	3134	3059	3308	3378	3259
	N	48563	9395	19,3	31996	65,9	7172	14,8	37231	3067	3075	3253	3245	3157
MUUT KUNNAT	MS	107996	23377	21,6	71684	66,4	12935	12,0	79830	7348	7755	8274	7625	6082
ÖVRIGA KOMMUNER	M	55648	11866	21,3	38281	68,8	5501	9,9	41291	3694	3927	4245	3966	3331
RURAL MUNICIPALITIES	N	52348	11511	22,0	33403	63,8	7434	14,2	38539	3654	3828	4029	3659	2751
AHVENANMAAN MAAKUNTA	MS	25102	4663	18,6	16340	65,1	4099	16,3	19600	1662	1537	1464	1448	1646
LANDSKAPET ÅLAND	M	12357	2431	19,7	8294	67,1	1632	13,2	9508	870	781	780	743	859
	N	12745	2232	17,5	8046	63,1	2467	19,4	10092	792	756	684	705	787
KAUPUNKI - STAD	MS	10406	1743	16,7	7057	67,8	1606	15,4	8337	637	561	545	590	866
URBAN MUNICIPALITY	M	4933	908	18,4	3432	69,6	593	12,0	3864	335	278	295	298	417
	N	5473	835	15,3	3625	66,2	1013	18,5	4473	302	283	250	292	449
MUUT KUNNAT	MS	14696	2920	19,9	9283	63,2	2493	17,0	11263	1025	976	919	858	780
ÖVRIGA KOMMUNER	M	7424	1523	20,5	4862	65,5	1039	14,0	5644	535	503	485	445	442
RURAL MUNICIPALITIES	N	7272	1397	19,2	4421	60,8	1454	20,0	5619	490	473	434	413	338
HELSINGIN SKA	MS	1142280	214233	18,8	803345	70,3	124702	10,9	888176	79409	67865	66959	66450	71962
HELSINGFORS RPL	M	542588	109516	20,2	391058	72,1	42014	7,7	412643	40472	34675	34369	33776	34962
	N	599692	104717	17,5	412287	68,7	82688	13,8	475533	38937	33190	32590	32674	37000
ITÄ-UUDENMAAN SKA	MS	86269	16963	19,7	57223	66,3	12083	14,0	65912	5821	5605	5537	5613	4861
ÖSTRA NYLANDS RPL	M	42515	8666	20,4	29324	69,0	4525	10,6	32074	2959	2852	2855	2946	2521
	N	43754	8297	19,0	27899	63,8	7558	17,3	33838	2862	2753	2682	2667	2340
LÄNTISEN UUDENMAAN SKA	MS	49060	9098	18,5	31944	65,1	8018	16,3	38078	3034	3087	2977	3149	2858
VÄSTRA NYLANDS RPL	M	24132	4688	19,4	16352	67,8	3092	12,8	18456	1590	1559	1539	1643	1468
	N	24928	4410	17,7	15592	62,5	4926	19,8	19622	1444	1528	1438	1506	1390
VARSINAIS-SUOMEN SKA	MS	432345	77528	17,9	287185	66,4	67632	15,6	338605	26076	25061	26391	26618	25571
EGENTLIGA FINLANDS RPL	M	208105	39631	19,0	144019	69,2	24455	11,8	160284	13338	12853	13440	13404	13066
	N	224240	37897	16,9	143166	63,8	43177	19,3	178321	12738	12208	12951	13214	12505
SATAKUNNAN SKA	MS	242669	43925	18,1	161386	66,5	37358	15,4	188945	13879	14363	15683	16080	14676
SATAKUNDA RPL	M	118202	22377	18,9	82120	69,5	13705	11,6	90848	7048	7358	7971	8138	7588
	N	124467	21548	17,3	79266	63,7	23653	19,0	98097	6831	7005	7712	7942	7088
TAMPEREEN SKA	MS	433444	78564	18,1	289493	66,8	65387	15,1	338976	26707	25497	26360	26285	25516
TAMMERFORS RPL	M	209187	40241	19,2	145725	69,7	23221	11,1	160755	13546	13133	13562	13408	13080
	N	224257	38323	17,1	143768	64,1	42166	18,8	178221	13161	12364	12798	12877	12436
KANTA-HÄMEEN SKA	MS	164767	30350	18,4	108006	65,6	26411	16,0	128300	10206	9999	10145	10059	9540
CENTRALA TAVASTLANDS RPL	M	79846	15492	19,4	54841	68,7	9513	11,9	61253	5261	5053	5178	5150	4949
	N	84921	14858	17,5	53165	62,6	16688	19,9	67047	4945	4946	4967	4909	4591
PÄIJÄT-HÄMEEN SKA	MS	198503	36193	18,2	133924	67,5	28386	14,3	154693	12062	11660	12471	12652	11793
PÄIJÄNNE-TAVASTLANDS RPL	M	95554	18401	19,3	67199	70,3	9954	10,4	73296	6164	5886	6351	6437	6062
	N	102949	17792	17,3	66725	64,8	18432	17,9	81397	5898	5774	6120	6215	5731
KYMENLAAKSON SKA	MS	193784	33438	17,3	129484	66,8	30862	15,9	152916	10883	10832	11723	12219	11041
KYMMENEDALENS RPL	M	94769	17067	18,0	66558	70,2	11144	11,8	73913	5549	5565	5953	6240	5787
	N	99015	16371	16,5	62926	63,6	19718	19,9	79003	5334	5267	5770	5979	5254

													ALUE OMRÄDE AREA
25-29	30-34	35-39	40-44	45-49	50-54	55-59	60-64	65-69	70-74	75-79	80-84	85-	
17394	19231	19778	20836	19780	14399	13442	12962	12378	9796	6932	4749	2733	KESKI-SUOMEN LÄÄNI
8963	9923	10240	10883	10237	7272	6656	6174	5361	3702	2411	1482	731	MELLERSTA FINLANDS LÄN
8431	9308	9538	9953	9543	7127	6786	6788	7017	6094	4521	3267	2002	
10278	10601	10529	11038	10663	7637	6940	6576	6274	4969	3541	2455	1409	KAUPUNGIT - STÄDER
5225	5439	5355	5587	5381	3780	3307	2974	2511	1827	1164	760	343	URBAN MUNICIPALITIES
5053	5162	5174	5451	5282	3857	3633	3602	3763	3142	2377	1695	1066	
7116	8630	9249	9798	9117	6762	6502	6386	6104	4827	3391	2294	1324	MUUT KUNNAT
3738	4484	4885	5296	4856	3492	3349	3200	2850	1875	1247	722	388	ÖVRIGA KOMMUNER
3378	4146	4364	4502	4261	3270	3153	3186	3254	2952	2144	1572	936	RURAL MUNICIPALITIES
28972	29820	31977	34466	33326	23740	22566	22044	22070	18915	13904	9733	6131	VAASAN LÄÄNI
15327	15151	16432	18000	17293	11990	11142	10451	10020	7478	5043	3047	1512	VASA LÄN
13645	14669	15545	16466	16033	11750	11424	11593	12050	11437	8861	6686	4619	
16472	16005	16784	18328	18018	12962	12035	11434	11174	9433	6886	4924	3060	KAUPUNGIT - STÄDER
8621	8079	8515	9377	9149	6476	5846	5267	4948	3663	2487	1517	716	URBAN MUNICIPALITIES
7851	7926	8269	8951	8869	6486	6189	6167	6226	5770	4399	3407	2344	
12500	13815	15193	16138	15308	10778	10531	10610	10896	9482	7018	4809	3071	MUUT KUNNAT
6706	7072	7917	8623	8144	5514	5296	5184	5072	3815	2556	1530	796	ÖVRIGA KOMMUNER
5794	6743	7276	7515	7164	5264	5235	5426	5824	5667	4462	3279	2275	RURAL MUNICIPALITIES
31088	33329	35336	35710	30853	23101	21685	20397	18754	14251	9994	6692	3701	OULUN LÄÄNI
16416	17198	18461	18958	15989	11704	10820	10005	8518	5482	3552	2104	941	ULEÅBORGS LÄN
14672	16131	16875	16752	14864	11397	10865	10392	10236	8769	6442	4588	2760	
17361	17343	17871	18036	15894	11679	10639	9698	8902	6814	4755	3166	1729	KAUPUNGIT - STÄDER
9004	8802	9072	9250	7980	5819	5121	4541	3789	2481	1660	952	371	URBAN MUNICIPALITIES
8357	8541	8799	8786	7914	5860	5518	5157	5113	4333	3095	2214	1358	
13727	15986	17465	17674	14959	11422	11046	10699	9852	7437	5239	3526	1972	MUUT KUNNAT
7412	8396	9389	9708	8009	5885	5699	5464	4729	3001	1892	1152	570	ÖVRIGA KOMMUNER
6315	7590	8076	7966	6950	5537	5347	5235	5123	4436	3347	2374	1402	RURAL MUNICIPALITIES
13572	15652	16696	16672	14411	11125	11067	10215	9035	6563	4373	2848	1647	LAPIN LÄÄNI
7132	8189	8660	9026	7500	5751	5587	4978	4249	2665	1596	888	462	LAPPLANDS LÄN
6440	7463	8036	7646	6911	5374	5480	5237	4786	3898	2777	1960	1185	
6864	7265	7861	8006	6902	5092	4889	4554	4242	3183	2058	1322	726	KAUPUNGIT - STÄDER
3531	3741	3931	4214	3476	2521	2333	2092	1840	1217	742	398	162	URBAN MUNICIPALITIES
3333	3524	3930	3792	3426	2571	2556	2462	2402	1966	1316	924	564	
6708	8387	8835	8666	7509	6033	6178	5661	4793	3380	2315	1526	921	MUUT KUNNAT
3601	4448	4729	4812	4024	3230	3254	2886	2409	1448	854	490	300	ÖVRIGA KOMMUNER
3107	3939	4106	3854	3485	2803	2924	2775	2384	1932	1461	1036	621	RURAL MUNICIPALITIES
1907	1765	1827	1989	2056	1454	1182	1066	1063	1009	901	653	473	AHVENANMAAN MAAKUNTA
937	887	888	954	1075	811	595	545	502	418	376	220	116	LANDSKAPET ÅLAND
970	878	939	1035	981	643	587	521	561	591	525	433	357	
990	721	743	839	895	575	446	392	390	434	362	244	176	KAUPUNKI - STAD
489	345	345	390	453	294	216	185	170	156	137	89	41	URBAN MUNICIPALITY
501	376	398	449	442	281	230	207	220	278	225	155	135	
917	1044	1084	1150	1161	879	736	674	673	575	539	409	297	MUUT KUNNAT
448	542	543	564	622	517	379	360	332	262	239	131	75	ÖVRIGA KOMMUNER
469	502	541	586	539	362	357	314	341	313	300	278	222	RURAL MUNICIPALITIES
102271	100588	94005	96761	101136	68405	55066	46701	39672	31433	24086	17926	11585	HELSINGIN SKA
49846	50282	46308	46615	48997	32788	26138	21346	16527	11054	7308	4757	2368	HELSINGFORS RPL
52425	50306	47697	50146	52139	28928	25355	23145	23145	20379	16778	13169	9217	
5627	6182	6853	7289	7448	5039	4265	4046	3753	3239	2197	1734	1160	ITÄ-UUDENMAAN SKA
2882	3145	3476	3724	3909	2614	2165	1942	1690	1269	733	542	291	ÖSTRA NYLANDS RPL
2745	3037	3377	3565	3539	2425	2100	2104	2063	1970	1464	1192	869	
3037	3287	3467	3867	4321	2934	2566	2458	2289	2045	1597	1214	873	LÄNTISEN UUDENMAAN SKA
1578	1699	1743	2012	2233	1484	1315	1177	1067	845	568	374	238	VÄSTRA NYLANDS RPL
1459	1588	1724	1855	2088	1450	1251	1281	1222	1200	1029	840	635	
31652	31278	32281	35153	35992	24302	22295	22043	21236	17293	12968	9764	6371	VARSINAIS-SUOMEN SKA
15951	15982	16289	17660	18486	12183	10821	10177	9201	6472	4381	2858	1543	EGENTLIGA FINLANDS RPL
15701	15296	15992	17493	17506	12119	11474	11866	12035	10821	8587	6906	4828	
15954	16200	17502	19971	20022	14475	13799	12707	12165	9622	6994	5259	3318	SATAKUNNAN SKA
8415	8331	8890	10325	10315	7313	6728	6077	5276	3663	2364	1587	815	SATAKUNDA RPL
7539	7869	8612	9646	9707	7162	7071	6630	6889	5959	4630	3672	2503	
31129	32147	32842	35709	35844	24851	22886	22284	20977	17052	12574	9097	5687	TAMPEREEN SKA
15915	16637	16717	18232	18202	12283	10998	10253	8893	6318	4021	2616	1373	TAMPERFORS RPL
15214	15510	16125	17477	17642	12568	11888	12031	12084	10734	8553	6481	4314	
11183	11854	12538	13476	13120	9162	8597	8477	8367	6887	5059	3693	2405	KANTA-HÄMEEN SKA
5820	6078	6387	6947	6818	4569	4228	3895	3635	2536	1683	1078	581	CENTRALA TAVASTLANDS RPL
5363	5776	6151	6529	6302	4593	4369	4582	4732	4351	3376	2615	1824	
13666	13925	14749	17190	17257	12107	10788	9797	9394	7442	5429	3815	2306	PÄIJÄT-HÄMEEN SKA
6993	7192	7435	8670	8788	6046	5128	4448	3968	2661	1702	1078	545	PÄIJÄNNE-TAVASTLANDS RPL
6673	6733	7314	8520	8469	6061	5660	5349	5426	4781	3727	2737	1761	
12631	13359	14575	16093	16345	11746	10780	10695	10206	7827	6016	4211	2602	KYMENLAAKSON SKA
6695	6961	7590	8386	8418	5989	5442	5050	4362	2955	1987	1218	622	KYMMENEDALENS RPL
5936	6398	6985	7707	7927	5757	5338	5645	5844	4872	4029	2993	1980	

29. VÄRSTÖ IÄN (5-VUOT.) JA SUKUPUOLEN MUKAAN LÄÄNEITTÄIN, SEUTUKAAVA-ALUEITTAIN JA KUNNITTAIN 31.12.1993 (JATK.)
 FOLKMÄNGD EFTER ÅLDER (5-ÅRSKLASSER) OCH KÖN LÄNSVIS REGIONPLANEOMRÅDESVIS OCH KOMMUNVIS 31.12.1993 (FORTS.)
 POPULATION BY AGE (5-YEAR GROUPS), SEX, PROVINCE, REGIONAL PLANNING AREA AND MUNICIPALITY AT END-1993 (CONT.)

ALUE OMRÅDE AREA	SU- KUP- KÖN SEX	YHTEENSÄ TOTALT TOTAL	IKÄ - ÅLDER - AGE											
			0-14	%	15-64	%	65-	%	18-	0-4	5-9	10-14	15-19	20-24
ETELÄ-KARJALAN SKA SÖDRA KARELENS RPL	MS	140525	24372	17,3	93750	66,7	22403	15,9	110862	7838	7939	8595	8786	8091
	M	68886	12487	18,1	48225	70,0	8174	11,9	53695	4092	4042	4353	4513	4229
	N	71639	11885	16,6	45525	63,5	14229	19,9	57167	3746	3897	4242	4273	3862
ETELÄ-SAVON SKA SÖDRA SAVOLAX RPL	MS	175554	31421	17,9	115381	65,7	28752	16,4	137345	9737	10667	11017	11202	9891
	M	85829	16002	18,6	59136	68,9	10691	12,5	66402	4971	5444	5587	5675	5245
	N	89725	15419	17,2	56245	62,7	18061	20,1	70943	4766	5223	5430	5527	4646
POHJOIS-KARJALAN SKA NORRA KARELENS RPL	MS	178076	34703	19,5	116778	65,6	26595	14,9	136386	11095	11532	12076	11505	9942
	M	88108	17805	20,2	60429	68,6	9874	11,2	66769	5717	5869	6219	5848	5151
	N	89968	16898	18,8	56349	62,6	16721	18,6	69617	5378	5663	5857	5657	4791
POHJOIS-SAVON SKA NORRA SAVOLAX RPL	MS	258793	49852	19,3	170700	66,0	38241	14,8	198536	15863	16520	17469	16847	15225
	M	126812	25277	19,9	87524	69,0	14011	11,0	96237	7865	8473	8939	8689	7790
	N	131981	24575	18,6	83176	63,0	24230	18,4	102299	7998	8047	8530	8158	7435
KESKI-SUOMEN SKA MELLERSTA FINLANDS RPL	MS	256744	50237	19,6	169919	66,2	36588	14,3	195994	16373	16679	17185	17066	15031
	M	126534	25754	20,4	87093	68,8	13687	10,8	95361	8451	8500	8803	8803	7942
	N	130210	24483	18,8	82826	63,6	22901	17,6	100633	7922	8179	8382	8263	7089
VAASAN LÄÄNIN SKA VASA LÄNS RPL	MS	449282	91665	20,4	286864	63,8	70753	15,7	338233	29444	29817	32404	31792	28161
	M	221010	46988	21,3	146922	66,5	27100	12,3	164057	15119	15316	16553	16412	14724
	N	228272	44677	19,6	139942	61,3	43653	19,1	174176	14325	14501	15851	15380	13437
ETELÄ-POHJANMAA SÖDRA ÖSTERBOTTEN	MS	197227	40208	20,4	125362	63,6	31657	16,1	148521	12687	13183	14338	13950	11853
	M	96965	20531	21,2	64415	66,4	12019	12,4	72024	6502	6786	7243	7227	6181
	N	100262	19677	19,6	60947	60,8	19638	19,6	76497	6185	6397	7095	6723	5672
VAASAN RANNIKKOSEUTU VASA KUSTOMRÅDE	MS	179333	35296	19,7	114505	63,9	29532	16,5	136657	11708	11253	12335	12133	11609
	M	88069	18260	20,7	58392	66,3	11417	13,0	66059	6062	5786	6412	6243	6034
	N	91264	17036	18,7	56113	61,5	18115	19,8	70598	5646	5467	5923	5890	5575
KESKI-POHJANMAA MELLERSTA ÖSTERBOTTEN	MS	72722	16161	22,2	46997	64,6	9564	13,2	53055	5049	5381	5731	5709	4699
	M	35976	8197	22,8	24115	67,0	3664	10,2	25974	2555	2744	2898	2942	2509
	N	36746	7964	21,7	22882	62,3	5900	16,1	27081	2494	2637	2833	2767	2190
POHJ.-POHJANMAAN SKA NORRA ÖSTERBOTTENS RPL	MS	351522	81899	23,3	229184	65,2	40439	11,5	253224	27000	26703	28196	26739	22246
	M	175505	41901	23,9	118118	67,3	15486	8,8	125200	13754	13740	14407	13775	11632
	N	176017	39998	22,7	111066	63,1	24953	14,2	128024	13246	12963	13789	12964	10614
KAINUUN SKA KAJANALANDS RPL	MS	96298	19352	20,1	63993	66,5	12953	13,5	72704	5802	6370	7180	6837	5856
	M	48273	9748	20,2	33414	69,2	5111	10,6	36359	2975	3152	3621	3483	3091
	N	48025	9604	20,0	30579	63,7	7842	16,3	36345	2827	3218	3559	3354	2765
LAPIN SKA LAPPLANDS RPL	MS	202895	42273	20,8	136156	67,1	24466	12,1	151908	13549	13889	14835	14248	12498
	M	101984	21367	21,0	70757	69,4	9860	9,7	76138	6828	6986	7553	7344	6590
	N	100911	20906	20,7	65399	64,8	14606	14,5	75770	6721	6903	7282	6904	5908
AHVENANMAAN SKA ÅLANDS RPL	MS	25102	4663	18,6	16340	65,1	4099	16,3	19600	1662	1537	1464	1448	1646
	M	12357	2431	19,7	8294	67,1	1632	13,2	9508	870	781	780	743	859
	N	12745	2232	17,5	8046	63,1	2467	19,4	10092	792	756	684	705	787
UUDENMAAN LÄÄNI NYLANDS LÄN														
PÄÄKAUPUNKISEUTU 1) HUVUDSTADSREGIONEN HELSINKI REGION	MS	860606	153174	17,8	610223	70,9	97209	11,3	679512	58018	48088	47068	47018	56182
	M	403576	78297	19,4	293391	72,7	31888	7,9	310979	29592	24565	24140	23782	26943
	N	457030	74877	16,4	316832	69,3	65321	14,3	368533	28426	23523	22928	23236	29239
HELSINKI-HELSINGFORS	MS	508588	78657	15,5	358338	70,5	71593	14,1	415918	30527	24554	23576	23984	33914
	M	232183	40290	17,4	169787	73,1	22106	9,5	184753	15681	12535	12074	11940	15739
	N	276405	38367	13,9	188551	68,2	49487	17,9	231165	14846	12019	11502	12044	18175
ESPOO-ESBO	MS	182647	39176	21,4	129278	70,8	14193	7,8	136208	14436	12412	12328	11952	11362
	M	88513	19939	22,5	63071	71,3	5503	6,2	64857	7301	6372	6266	6119	5774
	N	94134	19237	20,4	66207	70,3	8690	9,2	71351	7135	6040	6062	5833	5588
HANKO-HANGÖ	MS	11150	1959	17,6	7583	68,0	1608	14,4	8716	628	619	712	799	766
	M	5553	997	18,0	3970	71,5	586	10,6	4307	351	278	368	414	404
	N	5597	962	17,2	3613	64,6	1022	18,3	4409	277	341	344	385	362
HYVINKÄÄ-HYVINGE	MS	40965	7860	19,2	28015	68,4	5090	12,4	31519	2796	2490	2574	2605	2566
	M	19869	4053	20,4	14026	70,6	1790	9,0	14992	1453	1267	1333	1333	1280
	N	21096	3807	18,0	13989	66,3	3300	15,6	16527	1343	1223	1241	1272	1286
JÄRVENPÄÄ	MS	34005	7713	22,7	23742	69,8	2550	7,5	24977	2937	2433	2343	2211	2133
	M	16501	3907	23,7	11727	71,1	867	5,3	11913	1472	1266	1169	1121	1012
	N	17504	3806	21,7	12015	68,6	1683	9,6	13064	1465	1167	1174	1090	1121
KARJAA-KARIS	MS	8904	1671	18,8	5729	64,3	1504	16,9	6893	570	575	526	556	536
	M	4330	884	20,4	2880	66,5	566	13,1	3260	292	315	277	291	289
	N	4574	787	17,2	2849	62,3	938	20,5	3633	278	260	249	265	247
KARKKILA	MS	8887	1711	19,3	5720	64,4	1456	16,4	6832	559	603	549	568	454
	M	4381	895	20,4	2962	67,6	524	12,0	3314	273	322	300	291	223
	N	4506	816	18,1	2758	61,2	932	20,7	3518	286	281	249	277	231
KAUNIAINEN-GRANKULLA	MS	8268	1574	19,0	5784	70,0	910	11,0	6287	531	479	564	675	557
	M	3929	782	19,9	2782	70,8	365	9,3	2927	264	222	296	355	289
	N	4339	792	18,3	3002	69,2	545	12,6	3360	267	257	268	320	268
KERAVA-KERVO	MS	28933	6181	21,4	20539	71,0	2213	7,6	21482	2122	2016	2043	2118	1824
	M	14133	3117	22,1	10245	72,5	771	5,5	10376	1085	1008	1024	1099	920
	N	14800	3064	20,7	10294	69,6	1442	9,7	11106	1037	1008	1019	1019	904
LOHJA-LOJO	MS	14983	2786	18,6	10141	67,7	2056	13,7	11553	880	926	980	1029	945
	M	7084	1392	19,6	5001	70,6	691	9,8	5354	429	484	479	524	497
	N	7899	1394	17,6	5140	65,1	1365	17,3	6199	451	442	501	505	448

1) Helsinki - Helsingfors, Espoo - Esbo, Kauniainen - Grankulla, Vantaa - Vanda

25-29	30-34	35-39	40-44	45-49	50-54	55-59	60-64	65-69	70-74	75-79	80-84	85-	ALUE OMRÅDE AREA
8910	9531	10610	11619	11379	8647	8196	7981	7336	5719	4326	3100	1922	ETELÄ-KARJALAN SKA SÖDRA KARELENS RPL
4657	5020	5513	6125	5926	4443	4070	3729	3203	2182	1390	921	478	
4253	4511	5097	5494	5453	4204	4126	4252	4133	3537	2936	2179	1444	
10870	11967	13355	14105	13471	10103	10103	10314	9572	7627	5354	3813	2386	ETELÄ-SAVON SKA SÖDRA SAVOLAX RPL
5587	6201	7022	7426	7025	5126	4936	4893	4263	2824	1784	1161	659	
5283	5766	6333	6679	6446	4977	5167	5421	5309	4803	3570	2652	1727	
11174	13045	14543	14887	13259	9517	9502	9404	8958	6933	5065	3588	2051	POHJOIS-KARJALAN SKA NORRA KARELENS RPL
5824	6640	7683	8161	7066	4806	4815	4435	3912	2641	1666	1105	550	
5350	6405	6860	6726	6193	4711	4687	4969	5046	4292	3399	2483	1501	
17443	19140	20501	21244	19115	14037	13614	13534	13059	10016	7174	5042	2950	POHJOIS-SAVON SKA NORRA SAVOLAX RPL
9014	9918	10681	11287	9992	7088	6671	6394	5706	3755	2321	1514	715	
8429	9222	9820	9957	9123	6949	6943	7140	7353	6261	4853	3528	2235	
17394	19231	19778	20836	19780	14399	13442	12962	12378	9796	6932	4749	2733	KESKI-SUOMEN SKA MELLERSTA FINLANDS RPL
8963	9923	10240	10883	10237	7272	6656	6174	5361	3702	2411	1482	731	
8431	9308	9538	9953	9543	7127	6786	6788	7017	6094	4521	3267	2002	
28972	29820	31977	34466	33326	23740	22566	22044	22070	18915	13904	9733	6131	VAASAN LÄÄNIN SKA VASA LÄNS RPL
15327	15151	16432	18000	17293	11990	11142	10451	10020	7478	5043	3047	1512	
13645	14669	15545	16466	16033	11750	11424	11593	12050	11437	8861	6686	4619	
12491	13376	14382	15099	14206	10005	9935	10065	10140	8609	6136	4237	2535	ETELÄ-POHJANMAA SÖDRA ÖSTERBOTTEN
6566	6866	7479	8039	7425	5011	4894	4727	4544	3303	2191	1340	641	
5925	6510	6903	7060	6781	4994	5041	5338	5596	5306	3945	2897	1894	
11710	11591	12521	13606	13608	9899	9134	8694	8739	7744	5925	4245	2879	VAASAN RANNIKKOSEUTU VASA KUSTOMRÅDE
6213	5856	6375	6987	7021	5053	4477	4133	4040	3168	2190	1326	693	
5497	5735	6146	6619	6587	4846	4657	4561	4699	4576	3735	2919	2186	
4771	4853	5074	5761	5512	3836	3497	3285	3191	2562	1843	1251	717	KESKI-POHJANMAA MELLERSTA ÖSTERBOTTEN
2548	2429	2578	2974	2847	1926	1771	1591	1436	1007	662	381	178	
2223	2424	2496	2787	2665	1910	1726	1694	1755	1555	1181	870	539	
24997	26453	27735	27859	23888	17750	16422	15095	13880	10829	7693	5180	2857	POHJ.-POHJANMAAN SKA NORRA ÖSTERBOTTENS RPL
13111	13607	14372	14730	12340	8973	8161	7417	6239	4143	2753	1626	725	
11886	12846	13363	13129	11548	8777	8261	7678	7641	6686	4940	3554	2132	
6091	6876	7601	7851	6965	5351	5263	5302	4874	3422	2301	1512	844	KAINUUN SKA KAJANALANDS RPL
3305	3591	4089	4228	3649	2731	2659	2588	2279	1339	799	478	216	
2786	3285	3512	3623	3316	2620	2604	2714	2595	2083	1502	1034	628	
13572	15652	16696	16672	14411	11125	11067	10215	9035	6563	4373	2848	1647	LAPIN SKA LAPPLANDS RPL
7132	8189	8660	9026	7500	5751	5587	4978	4249	2665	1596	888	462	
6440	7463	8036	7646	6911	5374	5480	5237	4786	3898	2777	1960	1185	
1907	1765	1827	1989	2056	1454	1182	1066	1063	1009	901	653	473	AHVENANMAAN SKA ÅLANDS RPL
937	887	888	954	1075	811	595	545	502	418	376	220	116	
970	878	939	1035	981	643	587	521	561	591	525	433	357	
													UUDENMAAN LÄÄNI NYLANDS LÄN
82161	77540	69759	70822	76092	52387	42141	36121	30459	24247	18949	14198	9356	PÄÄKAUPUNKISEUTU HUVUDSTADSREGIONEN HELSINKI REGION
39740	38552	34151	33526	36072	24651	19712	16262	12536	8358	5588	3598	1808	
42421	38988	35608	37296	40020	27736	22429	19859	17923	15889	13361	10600	7548	
51393	46347	39955	39744	43282	30595	25833	23291	20968	17584	14285	11133	7623	HELSINKI-HELSINGFORS
24669	22844	19441	18719	20290	14087	11804	10254	8295	5751	4007	2659	1394	
26724	23503	20514	21025	22992	16508	14029	13037	12673	11833	10278	8474	6229	
15512	16077	15519	16004	16974	11116	8121	6641	5116	3733	2633	1718	993	ESPOO-ESBO
7516	7998	7572	7627	8080	5362	3935	3088	2288	1486	940	541	248	
7996	8079	7947	8377	8894	5754	4186	3553	2828	2247	1693	1177	745	
699	707	763	915	1151	731	592	460	449	406	308	267	178	HANKO-HANGÖ
365	390	393	473	600	374	319	238	183	156	110	89	48	
334	317	370	442	551	357	273	222	266	250	198	178	130	
3076	3249	3374	3606	3416	2292	2003	1828	1682	1406	941	679	382	HYVINKÄÄ-HYVINGE
1549	1646	1717	1826	1776	1146	954	799	675	527	283	210	95	
1527	1603	1657	1780	1640	1146	1049	1029	1007	879	658	469	287	
2959	3170	3167	3147	2897	1697	1291	1070	841	688	460	366	195	JÄRVENPÄÄ
1446	1581	1612	1575	1461	844	599	476	357	223	150	95	42	
1513	1589	1555	1572	1436	853	692	594	484	465	310	271	153	
553	621	658	691	727	462	444	481	411	376	321	244	152	KARJAA-KARIS
271	302	340	358	369	225	214	221	182	161	117	60	46	
282	319	318	333	358	237	230	260	229	215	204	184	106	
505	608	711	798	732	458	425	461	489	407	274	180	106	KARKKILA
295	323	371	399	401	225	212	222	210	142	92	53	27	
210	285	340	399	331	233	213	239	279	265	182	127	79	
609	530	525	622	810	608	462	386	332	242	163	106	67	KAUNIAINEN-GRANKULLA
284	256	262	279	375	272	220	190	157	107	55	32	14	
325	274	263	343	435	336	242	196	175	135	108	74	53	
2216	2498	2500	2767	2815	1664	1241	896	826	530	421	272	164	KERAVA-KERVO
1123	1300	1227	1303	1417	828	607	421	331	196	143	71	30	
1093	1198	1273	1464	1398	836	634	475	495	334	278	201	134	
1073	1061	1164	1324	1299	859	706	681	654	533	388	302	179	LOHJA-LOJO
548	508	578	659	637	416	318	316	248	192	124	87	40	
525	553	586	665	662	443	388	365	406	341	264	215	139	

29. VÄESTÖ JÄN (5-VUOT.) JA SUKUPUOLEN MUKAAN LÄÄNEITTÄIN, SEUTUKAAVA-ALUEITTAIN JA KUNNITTAIN 31.12.1993 (JATK.)
 POLKTMÄNGD EFTER ÅLDER (5-ÅRSKLASSER) OCH KÖN LÄNSVIS REGIONPLANOMRÅDESVIS OCH KOMMUNVIS 31.12.1993 (FORTS.)
 POPULATION BY AGE (5-YEAR GROUPS), SEX, PROVINCE, REGIONAL PLANNING AREA AND MUNICIPALITY AT END-1993 (CONT.)

ALUE OMRÅDE AREA	SU- KUP- KÖN SEX	YHTEENSÄ TOTALT TOTAL	IKÄ - ÅLDER - AGE											
			0-14	%	15-64	%	65-	%	18-	0- 4	5- 9	10-14	15-19	20-24
LOVIISA-LOVISA	MS	8047	1304	16,2	5396	67,1	1347	16,7	6404	381	415	508	565	464
	M	3912	635	16,2	2784	71,2	493	12,6	3089	182	194	259	308	246
	N	4135	669	16,2	2612	63,2	854	20,7	3315	199	221	249	257	218
ORIMATTILA	MS	14390	2902	20,2	9220	64,1	2268	15,8	10931	983	960	959	949	727
	M	7043	1502	21,3	4695	66,7	846	12,0	5256	526	497	479	475	391
	N	7347	1400	19,1	4525	61,6	1422	19,4	5675	457	463	480	474	336
PORVOO-BORGÅ	MS	20684	3783	18,3	13881	67,1	3020	14,6	16163	1415	1222	1146	1235	1377
	M	9758	1942	19,9	6828	70,0	988	10,1	7426	733	631	578	633	670
	N	10926	1841	16,8	7053	64,6	2032	18,6	8737	682	591	568	602	707
TAMMISAARI-EKENÄS	MS	14702	2565	17,4	9354	63,6	2783	18,9	11646	933	887	745	846	935
	M	7036	1293	18,4	4679	66,5	1064	15,1	5497	471	436	386	429	441
	N	7666	1272	16,6	4675	61,0	1719	22,4	6149	462	451	359	417	494
VANTAA-VANDA	MS	161103	33767	21,0	116823	72,5	10513	6,5	121099	12524	10643	10600	10407	10349
	M	78951	17286	21,9	57751	73,1	3914	5,0	58442	6346	5436	5504	5368	5141
	N	82152	16481	20,1	59072	71,9	6599	8,0	62657	6178	5207	5096	5039	5208
ARTJÄRVI-ARTSJÖ	MS	1697	276	16,3	1088	64,1	333	19,6	1358	90	99	87	99	70
	M	849	136	16,0	588	69,3	125	14,7	683	41	52	43	50	39
	N	848	140	16,5	500	59,0	208	24,5	675	49	47	44	49	31
ASKOLA	MS	4348	952	21,9	2823	64,9	573	13,2	3192	321	305	326	318	224
	M	2195	495	22,6	1474	67,2	226	10,3	1589	169	169	157	173	116
	N	2153	457	21,2	1349	62,7	347	16,1	1603	152	136	169	145	108
INKOO-INGÅ	MS	4834	1001	20,7	3103	64,2	730	15,1	3648	337	333	331	319	191
	M	2441	520	21,3	1620	66,4	301	12,3	1810	179	169	172	184	99
	N	2393	481	20,1	1483	62,0	429	17,9	1838	158	164	159	135	92
KARJALOHJA-KARISLOJO	MS	1396	275	19,7	808	57,9	313	22,4	1078	84	91	100	62	39
	M	675	146	21,6	417	61,8	112	16,6	505	48	48	50	35	20
	N	721	129	17,9	391	54,2	201	27,9	573	36	43	50	27	19
KIRKKONUMMI-KYRKSLÄTT	MS	26906	6245	23,2	18983	70,6	1678	6,2	19396	2076	2029	2140	2042	1428
	M	13619	3242	23,8	9649	70,8	728	5,3	9732	1063	1070	1109	1040	749
	N	13287	3003	22,6	9334	70,2	950	7,1	9664	1013	959	1031	1002	679
LAPINJÄRVI-LAPPTRÄSK	MS	3244	573	17,7	1985	61,2	686	21,1	2551	192	188	193	200	173
	M	1631	314	19,3	1050	64,4	267	16,4	1266	96	107	111	94	101
	N	1613	259	16,1	935	58,0	419	26,0	1285	96	81	82	106	72
LILJENDAL	MS	1526	314	20,6	904	59,2	308	20,2	1160	99	123	92	87	65
	M	731	179	24,5	446	61,0	106	14,5	537	59	63	57	28	38
	N	795	135	17,0	458	57,6	202	25,4	623	40	60	35	59	27
LOHJAN KUNTA LOJO KOMMUN	MS	18941	4036	21,3	13044	68,9	1861	9,8	14125	1477	1264	1295	1261	1062
	M	9577	2035	21,2	6793	70,9	749	7,8	7147	733	626	676	633	561
	N	9364	2001	21,4	6251	66,8	1112	11,9	6978	744	638	619	628	501
MYRSKYLÄ-MÖRSKOM	MS	2054	392	19,1	1278	62,2	384	18,7	1584	127	132	133	116	97
	M	1005	191	19,0	669	66,6	145	14,4	770	62	67	62	57	50
	N	1049	201	19,2	609	58,1	239	22,8	814	65	65	71	59	47
MÄNTSÄLÄ	MS	15462	3539	22,9	10135	65,5	1788	11,6	11308	1208	1211	1120	1000	745
	M	7683	1846	24,0	5140	66,9	697	9,1	5536	628	635	583	495	371
	N	7779	1693	21,8	4995	64,2	1091	14,0	5772	580	576	537	505	374
NUMMI-PUSULA	MS	5733	1055	18,4	3637	63,4	1041	18,2	4444	400	344	311	356	245
	M	2848	522	18,3	1927	67,7	399	14,0	2209	204	167	151	179	131
	N	2885	533	18,5	1710	59,3	642	22,3	2235	196	177	160	177	114
NURMIJÄRVI	MS	29576	6818	23,1	20318	68,7	2440	8,2	21482	2414	2238	2166	2090	1501
	M	14748	3485	23,6	10347	70,2	916	6,2	10599	1225	1130	1130	1091	796
	N	14828	3333	22,5	9971	67,2	1524	10,3	10883	1189	1108	1036	999	705
PERNAJA-PERNÄ	MS	3797	719	18,9	2367	62,3	711	18,7	2964	267	241	211	182	183
	M	1928	383	19,9	1259	65,3	286	14,8	1481	143	119	121	103	95
	N	1869	336	18,0	1108	59,3	425	22,7	1483	124	122	90	79	88
POHJA-POJO	MS	5078	947	18,6	3175	62,5	956	18,8	3930	290	333	324	327	226
	M	2527	516	20,4	1627	64,4	384	15,2	1915	143	195	178	169	124
	N	2551	431	16,9	1548	60,7	572	22,4	2015	147	138	146	158	102
PORNAINEN-BORGNÄS	MS	3645	965	26,5	2281	62,6	399	10,9	2537	346	326	293	242	140
	M	1870	523	28,0	1202	64,3	145	7,8	1270	191	174	158	136	81
	N	1775	442	24,9	1079	60,8	254	14,3	1267	155	152	135	106	59
PORVOON MLK-BORGÅ LK	MS	22184	4704	21,2	15207	68,5	2273	10,2	16515	1617	1578	1509	1636	1265
	M	11285	2401	21,3	7955	70,5	929	8,2	8388	827	790	784	864	659
	N	10899	2303	21,1	7252	66,5	1344	12,3	8127	790	788	725	772	606
PUKKILA	MS	1862	394	21,2	1158	62,2	310	16,6	1409	141	126	127	105	102
	M	921	196	21,3	615	66,8	110	11,9	692	74	56	66	53	55
	N	941	198	21,0	543	57,7	200	21,3	717	67	70	61	52	47
RUOTSINPYHTÄÄ STRÖMFORS	MS	3306	607	18,4	2100	63,5	599	18,1	2571	178	224	205	213	164
	M	1682	312	18,5	1113	66,2	257	15,3	1299	87	113	112	117	92
	N	1624	295	18,2	987	60,8	342	21,1	1272	91	111	93	96	72
SAMMATTI	MS	1242	231	18,6	792	63,8	219	17,6	954	86	76	69	88	61
	M	599	113	18,9	408	68,1	78	13,0	457	37	39	37	42	28
	N	643	118	18,4	384	59,7	141	21,9	497	49	37	32	46	33
SIPOO-SIBBO	MS	15217	3221	21,2	10124	66,5	1872	12,3	11399	1083	1051	1087	956	747
	M	7467	1618	21,7	5131	68,7	718	9,6	5537	527	543	548	516	399
	N	7750	1603	20,7	4993	64,4	1154	14,9	5862	556	508	539	440	348

25-29	30-34	35-39	40-44	45-49	50-54	55-59	60-64	65-69	70-74	75-79	80-84	85-	ALUE OMRÄDE AREA
495	526	586	675	734	489	423	439	455	343	224	193	132	LOVISA-LOVISA
266	273	298	347	392	242	220	192	181	133	74	61	44	
229	253	288	328	342	247	203	247	274	210	150	132	88	
898	1053	1014	1285	1184	732	696	682	750	579	442	297	200	ORIMATTILA
455	544	527	670	621	374	331	307	338	197	167	86	58	
443	509	487	615	563	358	365	375	412	382	275	211	142	
1529	1550	1631	1715	1723	1228	986	907	838	823	608	443	308	PORVOO-BORGÅ
763	789	808	849	847	598	465	406	325	276	186	140	61	
766	761	823	866	876	630	521	501	513	547	422	303	247	
1028	1037	897	997	1160	896	786	772	748	722	558	424	331	TAMMISAARI-EKENÄS
550	524	474	486	579	442	404	350	347	298	195	134	90	
478	513	423	511	581	454	382	422	401	424	363	290	241	
14647	14586	13760	14452	15026	10068	7725	5803	4043	2688	1868	1241	673	VANTAA-VANDA
7271	7454	6876	6901	7327	4930	3753	2730	1796	1014	586	366	152	
7376	7132	6884	7551	7699	5138	3972	3073	2247	1674	1282	875	521	
97	107	129	122	123	101	116	124	109	102	50	38	34	ARTJÄRVI-ARTSJÖ
54	56	75	77	67	47	59	64	53	42	15	11	4	
43	51	54	45	56	54	57	60	56	60	35	27	30	
273	317	344	375	359	225	199	189	191	151	108	80	43	ASKOLA
148	165	171	198	201	115	105	82	87	63	39	30	7	
125	152	173	177	158	110	94	107	104	88	69	50	36	
260	308	359	410	424	308	255	269	231	165	138	110	86	INKOO-INGÅ
132	166	164	221	237	152	131	134	122	76	50	33	20	
128	142	195	189	187	156	124	135	109	89	88	77	66	
65	94	110	98	104	54	84	98	79	80	63	48	43	KARJALOHJA-KARISLOJO
37	42	58	57	52	29	38	49	32	35	19	13	13	
28	52	52	41	52	25	46	49	47	45	44	35	30	
2020	2276	2451	2673	2509	1557	1178	849	672	441	264	180	121	KIRKKONUMMI-KYRKSLÄTT
1040	1159	1225	1316	1285	784	626	425	330	193	91	79	35	
980	1117	1226	1357	1224	773	552	424	342	248	173	101	86	
157	195	216	218	259	180	185	202	190	191	131	115	59	LAPINJÄRVI-LAPPRÄSK
91	93	117	116	152	94	88	104	87	85	45	32	18	
66	102	99	102	107	86	97	98	103	106	86	83	41	
89	98	124	117	94	64	83	83	91	82	55	46	34	LILJENDAL
47	38	63	68	47	36	41	40	35	34	17	14	6	
42	60	61	49	47	28	42	43	56	48	38	32	28	
1356	1541	1600	1719	1688	1122	947	748	620	472	383	239	147	LOHJAN KUNTA LOJO KOMMUN
694	788	812	943	885	577	499	401	283	181	158	78	49	
662	753	788	776	803	545	448	347	337	291	225	161	98	
114	137	152	164	143	106	117	132	114	98	81	57	34	MYRSKYLÄ-MÖRSKOM
67	76	68	93	76	53	59	70	50	39	20	24	12	
47	61	84	71	67	53	58	62	64	59	61	33	22	
989	1290	1315	1392	1205	809	740	650	554	451	359	233	191	MÄNTSÄLÄ
479	657	667	723	636	433	362	317	258	179	116	88	56	
510	633	648	669	569	376	378	333	296	272	243	145	135	
319	442	402	448	445	346	337	297	309	270	215	161	86	NUMMI-PUSULA
158	247	204	254	231	181	171	171	142	102	76	56	23	
161	195	198	194	214	165	166	126	167	168	139	105	63	
1900	2370	2578	2702	2794	1918	1436	1029	788	608	462	371	211	NURMIJÄRVI
948	1202	1269	1359	1450	971	744	517	364	236	153	110	53	
952	1168	1309	1343	1344	947	692	512	424	372	309	261	158	
269	276	251	287	282	216	202	219	218	189	136	91	77	PERNAJA-PERNÄ
141	146	135	150	157	119	104	109	111	87	39	30	19	
128	130	116	137	125	97	98	110	107	102	97	61	58	
253	326	385	433	394	271	267	293	305	241	197	120	93	POHJA-POJO
136	163	185	228	211	146	127	138	155	98	66	43	22	
117	163	200	205	183	125	140	155	150	143	131	77	71	
230	333	322	285	260	197	142	130	122	107	61	70	39	PORNAINEN-BORGNÄS
108	175	165	147	148	105	78	59	53	41	18	22	11	
122	158	157	138	112	92	64	71	69	66	43	48	28	
1435	1695	1940	2038	2055	1291	985	867	765	580	390	331	207	PORVOON MLK-BORGÅ LK
722	892	996	1054	1085	702	540	441	382	245	149	90	63	
713	803	944	984	970	589	445	426	383	335	241	241	144	
119	154	124	119	142	100	102	91	86	87	51	55	31	PUKKILA
67	71	73	66	76	51	56	47	40	28	16	17	9	
52	83	51	53	66	49	46	44	46	59	35	38	22	
163	188	250	298	284	180	155	205	203	174	94	65	63	RUOTSINPYHTÄÄ STRÖMFORS
81	93	137	150	161	102	73	107	110	73	34	23	17	
82	95	113	148	123	78	82	98	93	101	60	42	46	
69	75	107	101	115	56	53	67	54	54	44	42	25	SAMMATTI
38	41	51	50	66	31	26	35	20	21	16	13	8	
31	34	56	51	49	25	27	32	34	33	28	29	17	
984	1046	1235	1283	1373	960	828	712	602	521	319	258	172	SIPOO-SIBBO
489	509	610	633	715	502	414	344	282	206	114	81	35	
495	537	625	650	658	458	414	368	320	315	205	177	137	

29. VÄKSTÖ I ÅN (5-VUOT.) JA SUKUPUOLEN MUKAAN LÄÄNEITTÄIN. SEUTUKAAVA-ALUEITTAIN JA KUNNITTAIN 31.12.1993 (JATK.)
 FOLKMANGD EFTER ÅLDER (5-ÅRSKLASSER) OCH KÖN LÄNSVIS REGIONPLANOMRÅDESVIS OCH KOMMUNVIS 31.12.1993 (FORTS.)
 POPULATION BY AGE (5-YEAR GROUPS), SEX, PROVINCE, REGIONAL PLANNING AREA AND MUNICIPALITY AT END-1993 (CONT.)

ALUE OMRÅDE AREA	SU- KUP. KÖN SEX	YHTEENSÄ TOTALT TOTAL	IKÄ - ÅLDER - AGE											
			0-14	%	15-64	%	65-	%	18-	0-4	5-9	10-14	15-19	20-24
SIUNTIO-SJUNDEÅ	MS	4392	955	21,7	3000	68,3	437	9,9	3245	276	340	339	302	204
	M	2245	478	21,3	1576	70,2	191	8,5	1667	154	166	158	156	111
	N	2147	477	22,2	1424	66,3	246	11,5	1578	122	174	181	146	93
TUUSULA-TUSBY	MS	28444	6490	22,8	19697	69,2	2257	7,9	20597	2238	2065	2187	2109	1450
	M	14291	3342	23,4	10092	70,6	857	6,0	10242	1156	1034	1152	1131	760
	N	14153	3148	22,2	9605	67,9	1400	9,9	10355	1082	1031	1035	978	690
VIHTI	MS	22556	5154	22,8	15270	67,7	2132	9,5	16380	1768	1665	1721	1651	1187
	M	11134	2601	23,4	7731	69,4	802	7,2	8018	883	840	878	844	590
	N	11422	2553	22,4	7539	66,0	1330	11,6	8362	885	825	843	807	597
TURUN-PORIN LÄÄNI														
ÅBO-BJÖRNEBORGS LÄN														
TURKU-ÅBO	MS	160390	24846	15,5	109060	68,0	26484	16,5	130348	9084	7733	8029	8814	10495
	M	74471	12631	17,0	52997	71,2	8843	11,9	59279	4701	3942	3988	4317	5168
	N	85919	12215	14,2	56063	65,3	17641	20,5	71069	4383	3791	4041	4497	5327
HARJAVALTA	MS	8532	1491	17,5	5826	68,3	1215	14,2	6671	450	493	548	587	562
	M	4093	765	18,7	2913	71,2	415	10,1	3150	231	244	290	289	285
	N	4439	726	16,4	2913	65,6	800	18,0	3521	219	249	258	298	277
HUITTINEN	MS	9414	1697	18,0	6070	64,5	1647	17,5	7379	535	604	558	570	529
	M	4570	867	19,0	3095	67,7	608	13,3	3523	311	311	293	282	268
	N	4844	830	17,1	2975	61,4	1039	21,4	3856	272	293	265	288	261
KAARINA-S:T KARINS	MS	18875	3973	21,0	13256	70,2	1646	8,7	14122	1405	1266	1302	1304	1136
	M	9319	2050	22,0	6626	71,1	643	6,9	6892	694	674	682	645	615
	N	9556	1923	20,1	6630	69,4	1003	10,5	7230	711	592	620	659	521
KANKAANPÄÄ	MS	13580	2658	19,6	9118	67,1	1804	13,3	10364	824	849	985	902	820
	M	6633	1391	21,0	4570	68,9	672	10,1	4971	418	447	526	441	399
	N	6947	1267	18,2	4548	65,5	1132	16,3	5393	406	402	459	461	421
KOKEMÄKI-KUMO	MS	9319	1641	17,6	5825	62,5	1853	19,9	7307	510	519	612	591	509
	M	4557	854	18,7	3004	65,9	699	15,3	3510	267	264	323	300	269
	N	4762	787	16,5	2821	59,2	1154	24,2	3797	243	255	289	291	240
LAITILA	MS	9261	1756	19,0	6122	66,1	1383	14,9	7103	509	603	644	650	582
	M	4604	934	20,3	3165	68,7	505	11,0	3461	267	334	333	343	318
	N	4657	822	17,7	2957	63,5	878	18,9	3642	242	269	311	307	264
LOIMAA	MS	7192	1250	17,4	4549	63,3	1393	19,4	5699	427	404	419	426	453
	M	3299	603	18,3	2200	66,7	496	15,0	2595	208	204	191	189	231
	N	3893	647	16,6	2349	60,3	897	23,0	3104	219	200	228	237	222
NAANTALI-NÄDENDAL	MS	12065	2463	20,4	8215	68,1	1387	11,5	9053	781	778	904	881	701
	M	5845	1243	21,3	4071	69,6	531	9,1	4317	403	394	446	460	347
	N	6220	1220	19,6	4144	66,6	856	13,8	4736	378	384	458	421	354
PARAINEN-PARGAS	MS	12200	2336	19,1	7914	64,9	1950	16,0	9386	689	804	843	802	712
	M	5970	1189	19,9	4042	67,7	739	12,4	4527	353	408	428	426	366
	N	6230	1147	18,4	3872	62,2	1211	19,4	4859	336	396	415	376	346
PORI-BJÖRNEBORG	MS	76422	13154	17,2	51883	67,9	11385	14,9	60383	4348	4319	4487	4756	4778
	M	36516	6613	18,1	25926	71,0	3977	10,9	28415	2227	2185	2201	2413	2443
	N	39906	6541	16,4	25957	65,0	7408	18,6	31968	2121	2134	2286	2343	2335
RAISIO-RESO	MS	21849	4353	19,9	15341	70,2	2155	9,9	16613	1516	1394	1443	1459	1312
	M	10722	2197	20,5	7685	71,7	840	7,8	8058	746	707	744	745	662
	N	11127	2156	19,4	7656	68,8	1315	11,8	8555	770	687	699	714	650
RAUMA-RAUMO	MS	38133	6760	17,7	26241	68,8	5132	13,5	29760	2105	2179	2476	2716	2643
	M	18560	3420	18,4	13280	71,6	1860	10,0	14341	1050	1128	1242	1346	1358
	N	19573	3340	17,1	12961	66,2	3272	16,7	15419	1055	1051	1234	1370	1285
SALO	MS	22278	3706	16,6	14949	67,1	3623	16,3	17789	1296	1113	1297	1292	1445
	M	10453	1868	17,9	7309	69,9	1276	12,2	8190	606	575	687	650	674
	N	11825	1838	15,5	7640	64,6	2347	19,8	9599	690	538	610	642	771
SOMERO	MS	9939	1691	17,0	6245	62,8	2003	20,2	7892	541	541	609	582	494
	M	4873	853	17,5	3252	66,7	768	15,8	3845	275	280	298	297	251
	N	5066	838	16,5	2993	59,1	1235	24,4	4047	266	261	311	285	243
UUSIKAUPUNKI-NYSTAD	MS	18009	3524	19,6	12238	68,0	2247	12,5	13608	1151	1158	1215	1404	1129
	M	8908	1796	20,2	6297	70,7	815	9,1	6642	606	560	630	736	576
	N	9101	1728	19,0	5941	65,3	1432	15,7	6966	545	598	585	668	553
VAMMALA	MS	15790	2831	17,9	10224	64,7	2735	17,3	12360	905	920	1006	1008	955
	M	7640	1495	19,6	5159	67,5	986	12,9	5824	485	485	525	517	479
	N	8150	1336	16,4	5065	62,1	1749	21,5	6536	420	435	481	491	476
ALASTARO	MS	3310	587	17,7	1988	60,1	735	22,2	2602	178	191	218	201	167
	M	1645	297	18,1	1071	65,1	277	16,8	1273	97	94	106	107	106
	N	1665	290	17,4	917	55,1	458	27,5	1329	81	97	112	94	61
ASKAINEN-VILLNÄS	MS	926	170	18,4	583	63,0	173	18,7	720	49	60	61	55	39
	M	461	87	18,9	310	67,2	64	13,9	357	24	30	33	28	19
	N	465	83	17,8	273	58,7	109	23,4	363	25	30	28	27	20
AURA	MS	3232	731	22,6	2067	64,0	434	13,4	2369	254	234	243	200	174
	M	1613	370	22,9	1078	66,8	165	10,2	1175	124	123	123	105	95
	N	1619	361	22,3	989	61,1	269	16,6	1194	130	111	120	95	79
DRAGSFJÄRD	MS	3852	544	14,1	2376	61,7	932	24,2	3171	188	147	209	214	215
	M	1891	273	14,4	1258	66,5	360	19,0	1543	92	65	116	115	111
	N	1961	271	13,8	1118	57,0	572	29,2	1628	96	82	93	99	104
EURA	MS	9656	1781	18,4	6262	64,9	1613	16,7	7523	543	598	640	612	592
	M	4737	944	19,9	3221	68,0	572	12,1	3612	278	324	342	304	304
	N	4919	837	17,0	3041	61,8	1041	21,2	3911	265	274	298	308	288

													ALUE OMRÄDE AREA
25-29	30-34	35-39	40-44	45-49	50-54	55-59	60-64	65-69	70-74	75-79	80-84	85-	
244	288	405	421	465	266	222	183	145	135	75	49	33	SIUNTIO-SJUNDEÅ
124	154	187	246	237	145	120	96	78	56	30	15	12	
120	134	218	175	228	121	102	87	67	79	45	34	21	
1856	2198	2528	2702	2722	1755	1353	1024	816	557	411	301	172	TUUSULA-TUSBY
926	1119	1243	1370	1406	933	695	509	363	209	149	104	32	
930	1079	1285	1332	1316	822	658	515	453	348	262	197	140	
1477	1843	1917	2177	2043	1234	989	752	707	582	391	284	168	VIHTI
717	942	958	1108	1074	634	497	367	325	219	132	80	46	
760	901	959	1069	969	600	492	385	382	363	259	204	122	
													TURUN-PORIN LÄÄNI ÅBO-BJÖRNEBORGS LÄN
14195	12161	11479	12476	13559	9236	8244	8401	8070	6821	5188	3853	2552	TURKU-ÅBO
6984	6179	5722	6007	6707	4466	3804	3643	3267	2405	1632	996	543	
7211	5982	5757	6469	6852	4770	4440	4758	4803	4416	3556	2857	2009	
535	503	634	731	730	592	501	451	422	337	205	157	94	HARJAVALTA
288	265	316	376	357	282	243	212	166	116	64	39	30	
247	238	318	355	373	310	258	239	256	221	141	118	64	
650	645	695	709	721	516	532	503	533	447	304	224	139	HUITTINEN
366	314	369	372	361	257	261	245	240	152	109	78	29	
284	331	326	337	360	259	271	258	293	295	195	146	110	
1357	1544	1549	1667	1763	1171	943	822	642	408	301	193	102	KAARINA-S:T KARINS
680	784	767	792	889	607	461	386	283	158	109	69	24	
677	760	782	875	874	564	482	436	359	250	192	124	78	
908	1033	1118	1177	1085	749	721	605	607	473	350	240	134	KANKAANPÄÄ
454	543	556	629	550	370	350	278	269	175	105	86	37	
454	490	562	548	535	379	371	327	338	298	245	154	97	
518	576	632	694	744	543	506	512	548	457	383	263	202	KOKEMÄKI-KUMO
268	305	334	357	399	265	254	253	241	182	142	78	56	
250	271	298	337	345	278	252	259	307	275	241	185	146	
633	646	692	709	698	520	553	439	451	362	265	197	108	LAITILA
329	344	357	363	356	259	290	206	202	143	80	55	25	
304	302	335	346	342	261	263	233	249	219	185	142	83	
477	480	528	528	520	387	347	403	482	334	286	181	110	LOIMAA
239	235	258	268	270	180	158	172	204	116	95	47	34	
238	245	270	260	250	207	189	231	278	218	191	134	76	
800	889	1039	1105	1058	672	559	511	529	365	237	158	98	NAANTALI-NÄNDENAL
411	414	491	557	541	343	276	231	236	146	82	46	21	
389	475	548	548	517	329	283	280	293	219	155	112	77	
735	798	871	1018	1073	671	620	614	582	488	381	310	189	PARAINEN-PARGAS
380	401	450	512	565	339	311	292	264	195	129	102	49	
355	397	421	506	508	332	309	322	318	293	252	208	140	
5468	5203	5429	6312	6504	4695	4472	4266	3782	2785	2134	1688	996	PORI-BJÖRNEBORG
2821	2649	2729	3200	3282	2326	2098	1965	1603	1024	663	464	223	
2647	2554	2700	3112	3222	2369	2374	2301	2179	1761	1471	1224	773	
1678	1822	1829	1922	1869	1219	1171	1060	843	571	348	250	143	RAISIO-RESO
814	940	907	960	972	625	559	501	394	217	127	68	34	
864	882	922	962	897	594	612	559	449	354	221	182	109	
2677	2620	2846	3288	3277	2245	2106	1823	1729	1376	985	643	399	RAUMA-RAUMO
1411	1344	1439	1682	1705	1121	1030	844	739	513	326	182	100	
1266	1276	1407	1606	1572	1124	1076	979	990	863	659	461	299	
1860	1598	1732	1756	1753	1218	1178	1117	1153	921	720	536	293	SALO
957	830	840	877	869	590	544	478	478	328	235	170	65	
903	768	892	879	884	628	634	639	675	593	485	366	228	
599	612	652	751	697	583	611	664	640	531	342	299	191	SOMERO
315	342	348	413	386	287	290	323	298	199	137	88	46	
284	270	304	338	311	296	321	341	342	332	205	211	145	
1239	1320	1397	1596	1594	973	800	786	754	582	408	300	203	UUSIKAUPUNKI-NYSTAD
654	685	697	824	842	510	385	388	326	227	126	92	44	
585	635	700	772	752	463	415	398	428	355	282	208	159	
968	1017	1084	1281	1260	889	910	852	848	728	508	392	259	VAMMALA
510	528	547	645	660	431	428	414	353	263	170	123	77	
458	489	537	636	600	458	482	438	495	465	338	269	182	
154	218	224	223	234	160	177	230	212	194	143	111	75	ALASTARO
84	123	127	114	123	79	96	112	96	71	57	30	23	
70	95	97	109	111	81	81	118	116	123	86	81	52	
40	66	76	88	71	50	42	56	53	41	32	27	20	ASKAINEN-VILLNÄS
23	38	38	51	37	21	27	28	25	13	11	8	7	
17	28	38	37	34	29	15	28	28	28	21	19	13	
237	249	274	288	255	147	128	115	130	112	90	69	33	AURA
124	126	129	166	138	75	62	58	58	45	32	22	8	
113	123	145	122	117	72	66	57	72	67	58	47	25	
207	186	270	256	325	239	206	258	262	215	198	163	94	DRAGSFJÄRD
116	99	142	137	181	122	108	127	112	88	75	56	29	
91	87	128	119	144	117	98	131	150	127	123	107	65	
586	618	619	764	804	623	551	493	540	420	292	223	138	EURA
310	326	324	400	414	323	261	255	216	152	90	77	37	
276	292	295	364	390	300	290	238	324	268	202	146	101	

29. VÄESTÖ IÄN (5-VUOT.) JA SUKUPUOLEN MUKAAN LÄÄNEITTÄIN, SEUTUKAAVA-ALUEITTAIN JA KUNNITTAIN 31.12.1993 (JATK.)
 FOLKMÄNGD EFTER ÅLDER (5-ÅRSKLASSER) OCH KÖN LÄNSVIS REGIONPLANOMRÅDESVIS OCH KOMMUNVIS 31.12.1993 (FORTS.)
 POPULATION BY AGE (5-YEAR GROUPS), SEX, PROVINCE, REGIONAL PLANNING AREA AND MUNICIPALITY AT END-1993 (CONT.)

ALUE OMRÅDE AREA	SU- KUP- KÖN SEX	YHTEENSÄ TOTALT TOTAL	IKÄ - ÅLDER - AGE											
			0-14	%	15-64	%	65-	%	18-	0-4	5-9	10-14	15-19	20-24
EURAJOKI	MS	6213	1257	20.2	4023	64.8	933	15.0	4686	410	384	463	456	378
	M	3042	618	20.3	2071	68.1	353	11.6	2294	202	174	242	225	214
	N	3171	639	20.2	1952	61.6	580	18.3	2392	208	210	221	231	164
HALIKKO	MS	8477	1660	19.6	5565	65.6	1252	14.8	6454	516	555	589	599	475
	M	4191	874	20.9	2830	67.5	487	11.6	3148	280	287	307	289	248
	N	4286	786	18.3	2735	63.8	765	17.8	3306	236	268	282	310	227
HONKAJOKI	MS	2330	417	17.9	1439	61.8	474	20.3	1825	129	138	150	146	97
	M	1197	219	18.3	797	66.6	181	15.1	927	62	80	77	84	55
	N	1133	198	17.5	642	56.7	293	25.9	898	67	58	73	62	42
HOUTSKARI-HOUTSKÄR	MS	721	120	16.6	425	58.9	176	24.4	569	35	39	46	49	29
	M	369	60	16.3	235	63.7	74	20.1	293	22	17	21	29	16
	N	352	60	17.0	190	54.0	102	29.0	276	13	22	25	20	13
INIÖ	MS	244	37	15.2	150	61.5	57	23.4	195	6	13	18	19	12
	M	125	19	15.2	88	70.4	18	14.4	100	4	8	7	11	9
	N	119	18	15.1	62	52.1	39	32.8	95	2	5	11	8	3
JÄMIJÄRVI	MS	2421	426	17.6	1494	61.7	501	20.7	1903	143	156	127	151	117
	M	1221	221	18.1	807	66.1	193	15.8	954	80	78	63	81	55
	N	1200	205	17.1	687	57.2	308	25.7	949	63	78	64	70	62
KARINAINEN	MS	2423	514	21.2	1432	59.1	477	19.7	1812	186	169	159	157	130
	M	1214	281	23.1	760	62.6	173	14.3	882	106	100	75	81	72
	N	1209	233	19.3	672	55.6	304	25.1	930	80	69	84	76	58
KARVIA	MS	3315	536	16.2	2126	64.1	653	19.7	2657	158	180	198	207	178
	M	1714	276	16.1	1167	68.1	271	15.8	1374	84	81	111	113	96
	N	1601	260	16.2	959	59.9	382	23.9	1283	74	99	87	94	82
KEMIÖ-KIMITO	MS	3461	645	18.6	1996	57.7	820	23.7	2695	207	230	208	184	145
	M	1703	348	20.4	1034	60.7	321	18.8	1281	112	128	108	108	72
	N	1758	297	16.9	962	54.7	499	28.4	1414	95	102	100	76	73
KIIKALA	MS	1991	331	16.6	1215	61.0	445	22.4	1598	102	110	119	102	85
	M	1004	169	16.8	650	64.7	185	18.4	803	56	60	53	50	43
	N	987	162	16.4	565	57.2	260	26.3	795	46	50	66	52	42
KIIKOINEN	MS	1409	264	18.7	785	55.7	360	25.6	1101	95	88	81	76	66
	M	671	128	19.1	403	60.1	140	20.9	523	41	38	49	41	27
	N	738	136	18.4	382	51.8	220	29.8	578	54	50	32	35	39
KISKO	MS	2029	328	16.2	1213	59.8	488	24.1	1641	97	125	106	102	95
	M	1021	168	16.5	658	64.4	195	19.1	829	51	54	63	46	56
	N	1008	160	15.9	555	55.1	293	29.1	812	46	71	43	56	39
KIUKAINEN	MS	3877	670	17.3	2398	61.9	809	20.9	3053	229	209	232	245	239
	M	1908	351	18.4	1250	65.5	307	16.1	1475	119	108	124	125	130
	N	1969	319	16.2	1148	58.3	502	25.5	1578	110	101	108	120	109
KODISJOKI	MS	591	118	20.0	376	63.6	97	16.4	439	34	36	48	58	30
	M	291	54	18.6	196	67.4	41	14.1	225	20	17	20	27	18
	N	300	64	21.3	180	60.0	56	18.7	214	17	16	31	31	12
KORPPOO-KORPO	MS	1102	224	20.3	662	60.1	216	19.6	841	70	79	75	56	42
	M	555	115	20.7	356	64.1	84	15.1	420	36	45	34	29	18
	N	547	109	19.9	306	55.9	132	24.1	421	34	34	41	27	24
KOSKI TL	MS	2744	433	15.8	1726	62.9	585	21.3	2201	134	149	150	168	140
	M	1335	217	16.3	902	67.6	216	16.2	1067	63	78	76	78	75
	N	1409	216	15.3	824	58.5	369	26.2	1134	71	71	74	90	65
KULLAA	MS	1733	314	18.1	1099	63.4	320	18.5	1336	97	89	128	132	87
	M	891	172	19.3	581	65.2	138	15.5	676	51	48	73	69	53
	N	842	142	16.9	518	61.5	182	21.6	660	46	41	55	63	34
KUSTAVI-GUSTAVS	MS	1100	160	14.5	660	60.0	280	25.5	900	49	55	56	64	37
	M	533	83	15.6	353	66.2	97	18.2	429	28	28	29	33	20
	N	567	77	13.6	307	54.1	183	32.3	471	23	27	27	31	17
KUUSJOKI	MS	1855	328	17.7	1176	63.4	351	18.9	1449	107	93	128	122	90
	M	918	169	18.4	623	67.9	126	13.7	714	53	52	64	58	52
	N	937	159	17.0	553	59.0	225	24.0	735	54	41	64	64	38
KÖYLJÖ-KJULO	MS	3237	532	16.4	2099	64.8	606	18.7	2573	166	172	194	219	181
	M	1607	275	17.1	1105	68.8	227	14.1	1262	87	79	109	121	84
	N	1630	257	15.8	994	61.0	379	23.3	1311	79	93	85	98	97
LAPPI	MS	3426	693	20.2	2143	62.6	590	17.2	2579	206	231	256	245	188
	M	1666	344	20.6	1088	65.3	234	14.0	1252	103	107	134	115	87
	N	1760	349	19.8	1055	59.9	356	20.2	1327	103	124	122	130	101
LAVIA	MS	2622	454	17.3	1558	59.4	610	23.3	2077	122	142	190	148	111
	M	1292	239	18.5	805	62.3	248	19.2	1001	60	79	100	79	62
	N	1330	215	16.2	753	56.6	362	27.2	1076	62	63	90	69	49
LEMU	MS	1368	311	22.7	914	66.8	143	10.5	997	99	93	119	96	61
	M	683	147	21.5	484	70.9	52	7.6	502	44	39	64	55	38
	N	685	164	23.9	430	62.8	91	13.3	495	55	54	55	41	23
LIETO	MS	12710	2798	22.0	8594	67.6	1318	10.4	9355	892	927	979	911	689
	M	6351	1452	22.9	4363	68.7	536	8.4	4622	433	487	532	453	387
	N	6359	1346	21.2	4231	66.5	782	12.3	4733	459	440	447	458	302
LOIMAAN KUNTA LOIMAA KOMMUN	MS	6388	1188	18.6	4059	63.5	1141	17.9	4950	363	389	436	423	326
	M	3223	613	19.0	2155	66.9	455	14.1	2468	181	195	237	225	173
	N	3165	575	18.2	1904	60.2	686	21.7	2482	182	194	199	198	153

25-29	30-34	35-39	40-44	45-49	50-54	55-59	60-64	65-69	70-74	75-79	80-84	85-	ALUE OMRÄDE AREA
388	414	431	536	489	362	293	276	300	240	167	136	90	EURAJOKI
206	219	211	270	256	194	136	140	140	89	62	44	18	
182	195	220	266	233	168	157	136	160	151	105	92	72	
525	563	667	706	690	503	444	393	405	297	252	174	124	HALIKKO
267	289	341	377	354	242	227	196	190	117	89	56	35	
258	274	326	329	336	261	217	197	215	180	163	118	89	
137	175	183	177	158	119	130	117	123	130	92	78	51	HONKAJOKI
76	98	99	102	77	70	72	64	55	43	37	34	12	
61	77	84	75	81	49	58	53	68	87	55	44	39	
31	42	40	54	60	39	38	43	45	47	35	31	18	HOUTSKARI-HOUTSKÄR
16	24	18	30	40	20	21	21	21	19	20	8	6	
15	18	22	24	20	19	17	22	24	28	15	23	12	
8	8	17	22	23	16	10	15	11	20	12	7	7	INIÖ
6	4	9	15	13	8	4	9	5	6	3	1	3	
2	4	8	7	10	8	6	6	6	14	9	6	4	
124	156	179	185	173	126	121	162	156	116	111	72	46	JÄMIJÄRVI
64	84	100	113	97	67	67	79	62	49	50	23	9	
60	72	79	72	76	59	54	83	94	67	61	49	37	
116	158	143	180	175	106	123	144	134	117	86	88	52	KARINAINEN
67	84	81	98	91	53	64	69	59	45	27	32	10	
49	74	62	82	84	53	59	75	75	72	59	56	42	
188	194	234	279	238	183	214	211	205	169	125	100	54	KARVIA
113	110	128	142	146	96	120	103	106	66	51	32	16	
75	84	106	137	92	87	94	108	99	103	74	68	38	
194	199	211	263	249	177	172	202	191	222	176	136	95	KEMIÖ-KIMITO
103	97	105	138	136	87	92	96	97	98	66	37	23	
91	102	106	125	113	90	80	106	94	124	110	99	72	
109	113	136	162	135	114	116	143	121	101	106	71	46	KIICALA
54	61	77	84	74	63	63	81	56	41	45	29	14	
55	52	59	78	61	51	53	62	65	60	61	42	32	
59	76	96	103	86	63	78	82	92	99	82	52	35	KIIKOINEN
32	35	55	60	48	31	35	39	42	41	29	13	15	
27	41	41	43	38	32	43	43	50	58	53	39	20	
71	114	135	147	169	119	119	142	146	116	99	77	50	KISKO
39	50	78	84	96	67	65	77	65	52	41	27	10	
32	64	57	63	73	52	54	65	81	64	58	50	40	
237	250	228	292	294	200	207	206	246	199	160	125	79	KIUKAINEN
137	128	122	146	159	109	107	87	109	83	60	40	15	
100	122	106	146	135	91	100	119	137	116	100	85	64	
43	36	40	59	46	22	25	17	30	24	19	21	3	KODISJOKI
23	21	18	29	28	11	13	8	14	10	7	9	1	
20	15	22	30	18	11	12	9	16	14	12	12	2	
60	79	82	85	83	55	62	58	67	55	31	37	26	KORPPOO-KORPO
31	42	38	44	55	27	34	38	29	24	12	11	8	
29	37	44	41	28	28	28	20	38	31	19	26	18	
162	190	141	190	212	181	176	166	169	155	102	89	70	KOSKI TL
94	109	76	100	111	91	86	82	81	57	34	20	24	
68	81	65	90	101	90	90	84	88	98	68	69	46	
87	88	111	174	137	71	118	94	113	97	51	37	22	KULLAA
43	50	50	94	68	38	65	50	53	43	24	13	5	
44	38	61	80	68	33	53	44	60	54	27	24	17	
53	54	98	84	88	62	62	58	94	78	45	35	28	KUSTAVI-GUSTAVS
30	29	59	41	47	31	31	32	42	22	13	9	11	
23	25	39	43	41	31	31	26	52	56	32	26	17	
95	122	160	143	151	76	100	117	97	96	67	45	46	KUUSJOKI
53	56	86	83	92	39	41	63	42	39	19	14	12	
42	66	74	60	59	37	59	54	55	57	48	31	34	
205	186	208	259	245	210	185	201	205	151	95	77	78	KÖYLJÖ-KJULO
115	104	108	136	127	111	100	99	80	72	34	20	21	
90	82	100	123	118	99	85	102	125	79	61	57	57	
203	204	225	297	255	170	184	172	167	142	120	94	67	LAPPI
115	107	104	154	141	86	97	82	74	66	38	34	22	
88	97	121	143	114	84	87	90	93	76	82	60	45	
134	152	144	205	184	140	165	175	191	172	115	85	47	LAVIA
69	80	79	108	98	73	74	83	89	75	44	26	14	
65	72	65	97	86	67	91	92	102	97	71	59	33	
82	116	109	141	128	66	67	48	38	32	27	25	21	LEMU
39	61	50	66	78	33	33	31	14	13	12	6	7	
43	55	59	75	50	33	34	17	24	19	15	19	14	
768	894	1015	1147	1224	743	654	549	469	340	242	163	104	LIETO
379	440	517	557	633	398	337	262	212	144	84	65	31	
389	454	498	590	591	345	317	287	257	196	158	98	73	
378	372	464	544	525	332	350	345	364	301	189	163	124	LOIMAAAN KUNTA LOIMAA KOMMUN
201	195	245	309	280	176	176	175	169	116	74	55	41	
177	177	219	235	245	156	174	170	195	185	115	108	83	

29. VÄRSTÖ IÄN (5-VUOT.) JA SUKUPOLEN MUKAAN LÄÄNEITTÄIN, SEUTUKAAVA-ALUEITTAIN JA KUNNITTAIN 31.12.1993 (JATK.)
 FOLKMÄNGD EFTER ÅLDER (5-ÅRSKLASSER) OCH KÖN LÄNSVIS REGIONPLANEOMRÅDESVIS OCH KOMMUNVIS 31.12.1993 (FORTS.)
 POPULATION BY AGE (5-YEAR GROUPS), SEX, PROVINCE, REGIONAL PLANNING AREA AND MUNICIPALITY AT END-1993 (CONT.)

ALUE OMRÅDE AREA	SU- KUP. KÖN SEX	YHTEENSÄ TOTALT TOTAL	IKÄ - ÅLDER - AGE											
			0-14		15-64		65-		18-	0- 4	5- 9	10-14	15-19	20-24
LUVIA	MS	3459	693	20.0	2270	65,6	496	14.3	2603	208	230	255	263	198
	M	1713	350	20.4	1179	68,8	184	10.7	1277	96	117	137	139	101
	N	1746	343	19.6	1091	62,5	312	17.9	1326	112	113	118	124	97
MARTTILA	MS	2288	414	18.1	1414	61,8	460	20.1	1795	124	126	164	135	124
	M	1146	211	18.4	762	66,5	173	15.1	897	68	62	81	63	72
	N	1142	203	17.8	652	57.1	287	25.1	898	56	64	83	72	52
MASKU	MS	5076	1136	22.4	3523	69.4	417	8.2	3713	389	382	365	359	261
	M	2527	597	23.6	1779	70.4	151	6.0	1818	197	203	197	172	144
	N	2549	539	21.1	1744	68.4	266	10.4	1895	192	179	168	187	117
MELLILÄ	MS	1356	222	16.4	819	60.4	315	23.2	1106	72	80	70	51	62
	M	675	112	16.6	441	65.3	122	18.1	550	42	36	34	29	31
	N	681	110	16.2	378	55.5	193	28.3	556	30	44	36	22	31
MERIKARVIA	MS	4204	805	19.1	2472	58.8	927	22.1	3232	235	267	303	245	169
	M	2105	419	19.9	1331	63.2	355	16.9	1588	122	140	157	141	102
	N	2099	386	18.4	1141	54.4	572	27.3	1644	113	127	146	104	67
MERIMASKU	MS	1273	296	23.3	832	65.4	145	11.4	930	99	107	90	76	43
	M	640	141	22.0	432	67.5	67	10.5	473	46	55	40	39	27
	N	633	155	24.5	400	63.2	78	12.3	457	53	52	50	37	16
MIETOINEN	MS	1709	356	20.8	1076	63.0	277	16.2	1287	128	107	121	104	86
	M	855	190	22.2	558	65.3	107	12.5	631	69	63	58	55	38
	N	854	166	19.4	518	60.7	170	19.9	656	59	44	63	49	48
MUURLA	MS	1382	267	19.3	877	63.5	238	17.2	1058	82	93	92	94	47
	M	669	123	18.4	453	67.7	93	13.9	521	43	40	40	46	28
	N	713	144	20.2	424	59.5	145	20.3	537	39	53	52	48	19
MYNÄMÄKI	MS	6197	1159	18.7	3967	64.0	1071	17.3	4809	372	405	382	367	366
	M	3036	604	19.9	2053	67.6	379	12.5	2300	197	207	200	208	190
	N	3161	555	17.6	1914	60.6	692	21.9	2509	175	198	182	159	176
NAKKILA	MS	6313	1210	19.2	4164	66.0	939	14.9	4819	357	386	467	462	364
	M	3125	630	20.2	2153	68.9	342	10.9	2357	194	204	232	239	203
	N	3188	580	18.2	2011	63.1	597	18.7	2462	163	182	235	223	161
NAUVO-NAGU	MS	1463	248	17.0	907	62.0	308	21.1	1153	58	90	100	93	75
	M	713	120	16.8	466	65.4	127	17.8	566	27	41	52	46	38
	N	750	128	17.1	441	58.8	181	24.1	587	31	49	48	47	37
NOORMARKKU-NORRMARK	MS	6459	1350	20.9	4306	66.7	803	12.4	4820	430	451	469	467	349
	M	3206	704	22.0	2201	68.7	301	9.4	2353	220	255	229	240	185
	N	3253	646	19.9	2105	64.7	502	15.4	2467	210	196	240	227	164
NOUSTAINEN	MS	4087	905	22.1	2707	66.2	475	11.6	2993	266	310	329	290	191
	M	2086	488	23.4	1415	67.8	183	8.8	1494	145	166	177	160	105
	N	2001	417	20.8	1292	64.6	292	14.6	1499	121	144	152	130	86
ORIPÄÄ	MS	1402	230	16.4	865	61.7	307	21.9	1115	68	86	76	81	79
	M	678	116	17.1	452	66.7	110	16.2	532	36	44	36	40	40
	N	724	114	15.7	413	57.0	197	27.2	583	32	42	40	41	39
PAIMIO-PEMAR	MS	9795	2118	21.6	6452	65.9	1225	12.5	7252	638	749	731	700	548
	M	4812	1096	22.8	3262	67.8	454	9.4	3500	337	385	374	354	297
	N	4983	1022	20.5	3190	64.0	771	15.5	3752	301	364	357	346	251
PERNIÖ-BJÄRNÄ	MS	6395	1182	18.5	3988	62.4	1225	19.2	4933	327	420	435	428	320
	M	3143	599	19.1	2070	65.9	474	15.1	2406	173	202	224	205	183
	N	3252	583	17.9	1918	59.0	751	23.1	2527	154	218	211	223	137
PERTTELI	MS	3617	762	21.1	2326	64.3	529	14.6	2713	257	246	259	220	196
	M	1832	404	22.1	1227	67.0	201	11.0	1356	130	133	141	120	101
	N	1785	358	20.1	1099	61.6	328	18.4	1357	127	113	118	100	95
PIIKKIÖ-PIKIS	MS	6402	1378	21.5	4217	65.9	807	12.6	4756	435	461	482	419	339
	M	3180	716	22.5	2146	67.5	318	10.0	2326	221	252	243	213	176
	N	3222	662	20.5	2071	64.3	489	15.2	2430	214	209	239	206	163
POMARKKU-PÄMARK	MS	2881	563	19.5	1797	62.4	521	18.1	2196	155	198	210	185	141
	M	1448	283	19.5	951	65.7	214	14.8	1101	72	111	100	97	74
	N	1433	280	19.5	846	59.0	307	21.4	1095	83	87	110	88	67
PUNKALAI DUN	MS	4086	648	15.9	2511	61.5	927	22.7	3287	201	219	228	240	201
	M	2018	309	15.3	1345	66.7	364	18.0	1634	93	105	111	126	115
	N	2068	339	16.4	1166	56.4	563	27.2	1653	108	114	117	114	86
PYHÄRANTA	MS	2446	496	20.3	1597	65.3	353	14.4	1840	152	156	188	176	130
	M	1234	251	20.3	844	68.4	139	11.3	926	82	75	94	92	71
	N	1212	245	20.2	753	62.1	214	17.7	914	70	81	94	84	59
PÖYTÄ	MS	3786	761	20.1	2358	62.3	667	17.6	2890	244	281	236	207	175
	M	1874	377	20.1	1240	66.2	257	13.7	1424	122	136	119	111	83
	N	1912	384	20.1	1118	58.5	410	21.4	1466	122	145	117	96	92
RUSKO	MS	3031	732	24.2	2010	66.3	289	9.5	2153	208	244	280	220	127
	M	1503	393	26.1	990	65.9	120	8.0	1047	112	130	151	99	63
	N	1528	339	22.2	1020	66.8	169	11.1	1106	96	114	129	121	64
RYMÄTTYLÄ-RIMITO	MS	1897	366	19.3	1158	61.0	373	19.7	1446	108	99	159	140	91
	M	957	184	19.2	623	65.1	150	15.7	725	58	51	75	74	52
	N	940	182	19.4	535	56.9	223	23.7	721	50	48	84	66	39
SAUVO-SAGU	MS	2846	556	19.5	1737	61.0	553	19.4	2182	179	200	177	180	130
	M	1421	313	22.0	910	64.0	198	13.9	1064	103	109	101	83	74
	N	1425	243	17.1	827	58.0	355	24.9	1118	76	91	76	97	56
SIIKAINEN	MS	2270	363	16.0	1424	62.7	483	21.3	1820	114	118	131	137	132
	M	1167	184	15.8	789	67.6	194	16.6	939	62	57	65	70	74
	N	1103	179	16.2	635	57.6	289	26.2	881	52	61	66	67	58

25-29	30-34	35-39	40-44	45-49	50-54	55-59	60-64	65-69	70-74	75-79	80-84	85-	ALUE OMRÄDE AREA
204	196	233	304	338	233	153	148	155	143	86	70	42	LUVIA
106	95	124	155	181	126	76	76	71	48	36	18	11	
98	101	109	149	157	107	77	72	84	95	50	52	31	
120	135	150	173	179	140	116	142	111	129	99	72	49	MARTTILA
71	70	79	97	92	71	66	81	54	47	31	30	11	
49	65	71	76	87	69	50	61	57	82	68	42	38	
364	419	443	419	475	321	280	182	163	97	58	63	36	MASKU
175	217	234	202	232	168	152	83	80	31	18	16	6	
189	202	209	217	243	153	128	99	83	66	40	47	30	
83	95	79	104	96	77	82	90	82	68	64	55	46	MELLILÄ
41	54	48	60	50	41	43	44	40	27	26	19	10	
42	41	31	44	46	36	39	46	42	41	38	36	36	
219	266	302	295	257	220	228	271	257	267	170	140	93	MERIKARVIA
107	138	167	160	139	125	111	141	120	111	62	39	23	
112	128	135	135	118	95	117	130	137	156	108	101	70	
74	127	119	106	94	72	68	53	65	34	29	12	5	MERIMASKU
35	66	60	57	50	36	39	23	32	13	13	6	3	
39	61	59	49	44	36	29	30	33	21	16	6	2	
113	119	138	150	127	76	84	79	88	82	53	31	23	MIETOINEN
59	67	67	81	75	42	39	35	38	29	21	12	7	
54	52	71	69	52	34	45	44	50	53	32	19	16	
72	103	107	106	115	77	75	81	70	68	38	43	19	MUURLA
37	53	56	53	62	38	40	40	28	30	16	13	6	
35	50	51	53	53	39	35	41	42	38	22	30	13	
374	429	450	465	517	335	336	328	329	287	212	140	103	MYNÄMÄKI
180	234	220	233	279	178	162	169	136	108	68	42	25	
194	195	230	232	238	157	174	159	193	179	144	98	78	
372	390	457	511	543	406	362	297	287	233	178	151	90	NAKKILA
208	204	214	281	284	203	166	151	125	95	59	43	20	
164	186	243	230	259	203	196	146	162	138	119	108	70	
72	79	121	131	114	65	79	78	93	60	57	55	43	NAUVO-NAGU
36	38	59	73	61	35	40	40	54	20	19	18	16	
36	41	62	58	53	30	39	38	39	40	38	37	27	
414	460	461	537	539	411	385	283	267	196	124	126	90	NOORMARKKU-NORRMARK
203	241	227	278	278	219	188	142	119	78	46	37	21	
211	219	234	259	261	192	197	141	148	118	78	89	69	
272	310	346	360	310	233	182	213	160	124	73	69	49	NOUSIAINEN
139	160	169	197	160	124	96	105	76	49	23	23	12	
133	150	177	163	150	109	86	108	84	75	50	46	37	
66	88	102	106	99	74	76	94	92	83	57	34	41	ORIPÄÄ
31	51	53	58	51	45	36	47	32	34	23	12	9	
35	37	49	48	48	29	40	47	60	49	34	22	32	
629	712	782	924	868	486	402	401	402	308	221	178	116	PAIMIO-PEMAR
307	348	399	467	447	249	209	185	172	130	74	45	33	
322	364	383	457	421	237	193	216	230	178	147	133	83	
314	389	441	502	507	355	366	366	374	305	251	180	115	PERNIÖ-BJÄRNÄ
181	188	233	263	276	180	191	170	165	118	86	74	31	
133	201	208	239	231	175	175	196	209	187	165	106	84	
221	269	285	312	282	194	171	176	172	129	98	84	46	PERTTELI
131	132	155	159	157	109	81	82	78	50	36	22	15	
90	137	130	153	125	85	90	94	94	79	62	62	31	
383	455	523	561	584	331	328	294	265	194	157	113	78	PIIKKIÖ-PIKIS
201	236	250	281	309	178	167	135	123	83	57	35	20	
182	219	273	280	275	153	161	159	142	111	100	78	58	
155	185	202	205	200	171	173	180	183	153	74	74	37	POMARKKU-PÄMARK
88	84	108	118	106	90	90	96	85	67	27	26	9	
67	101	94	87	94	81	83	84	98	86	47	48	28	
202	243	280	278	300	233	251	283	278	239	194	123	93	PUNKALAUDUN
112	131	151	142	170	122	129	147	134	92	65	47	26	
90	112	129	136	130	111	122	136	144	147	129	76	67	
143	154	187	216	183	151	141	116	114	96	55	53	35	PYHÄRANTA
77	74	105	117	103	73	81	51	46	46	16	19	12	
66	80	82	99	80	78	60	65	68	50	39	34	23	
246	289	265	298	274	211	191	202	215	158	129	93	72	PÖYTYÄ
120	150	157	163	144	118	100	94	96	57	55	27	22	
126	139	108	135	130	93	91	108	119	101	74	66	50	
155	216	276	317	275	165	134	125	99	79	46	42	23	RUSKO
75	100	132	161	144	87	68	61	56	29	14	14	7	
80	116	144	156	131	78	66	64	43	50	32	28	16	
88	99	133	185	166	99	78	79	99	94	89	49	42	RYMÄTTYLÄ-RIMITO
50	55	64	86	101	54	41	46	44	32	43	19	12	
38	44	69	99	65	45	37	33	55	62	46	30	30	
140	182	214	248	240	137	125	141	156	136	91	109	61	SAUVO-SAGU
66	87	119	137	127	77	66	74	62	50	35	37	14	
74	95	95	111	113	60	59	67	94	86	56	72	47	
138	128	149	172	143	125	172	128	135	139	90	73	46	SIIKAINEN
79	72	78	106	80	68	96	66	69	55	28	26	16	
59	56	71	66	63	57	76	62	66	84	62	47	30	

29. VÄSTÖ IÅN (5-VUOT.) JA SUKUPUOLEN MUKAAN LÄÄNEITTÄIN, SEUTUKAAVA-ALUEITTAIN JA KUNNITTAIN 31.12.1993 (JATK.)
 FOLKMÄNGD EFTER ÅLDER (5-ÅRSKLASSER) OCH KÖN LÄNSVIS REGIONPLANEOMRÅDESVIS OCH KOMMUNVIS 31.12.1993 (FORTS.)
 POPULATION BY AGE (5-YEAR GROUPS), SEX, PROVINCE, REGIONAL PLANNING AREA AND MUNICIPALITY AT END-1993 (CONT.)

ALUE OMRÅDE AREA	SU- KUP- KÖN SEX	YHTEENSÄ TOTALT TOTAL	IKÄ - ÅLDER - AGE											
			0-14	%	15-64	%	65-	%	18-	0- 4	5- 9	10-14	15-19	20-24
SUODENNIEMI	MS	1534	261	17,0	885	57,7	388	25,3	1223	84	89	88	72	57
	M	766	145	18,9	471	61,5	150	19,6	597	44	54	47	35	26
	N	768	116	15,1	414	53,9	238	31,0	626	40	35	41	37	31
SUOMUSJÄRVI	MS	1344	218	16,2	798	59,4	328	24,4	1089	58	86	74	67	64
	M	667	115	17,2	418	62,7	134	20,1	531	29	48	38	34	37
	N	677	103	15,2	380	56,1	194	28,7	558	29	38	36	33	27
SÄKYLÄ	MS	5346	1055	19,7	3545	66,3	746	14,0	4059	350	330	375	363	330
	M	2577	508	19,9	1774	69,4	275	10,8	1942	175	161	172	167	160
	N	2789	547	19,6	1771	63,5	471	16,9	2117	175	169	203	196	170
SÄRKISALO-FINBY	MS	832	128	15,4	464	55,8	240	28,8	682	34	42	52	33	34
	M	409	68	16,6	243	59,4	98	24,0	330	18	23	27	16	18
	N	423	60	14,2	221	52,2	142	33,6	352	16	19	25	17	16
TAIVASSALO-TÖVSALA	MS	1943	366	18,8	1157	59,5	420	21,6	1498	121	123	122	116	73
	M	933	187	20,0	593	63,6	153	16,4	702	57	66	64	59	36
	N	1010	179	17,7	564	55,8	267	26,4	796	64	57	58	57	37
TARVASJOKI	MS	1890	385	20,4	1145	60,6	360	19,0	1425	105	123	157	131	90
	M	920	182	19,8	586	63,7	152	16,5	698	49	62	71	68	56
	N	970	203	20,9	559	57,6	208	21,4	727	56	61	86	63	34
ULVILA-ULVSBY	MS	12830	2639	20,6	8917	69,5	1274	9,9	9594	820	866	953	977	753
	M	6368	1367	21,5	4521	71,0	480	7,5	4695	415	451	501	505	394
	N	6462	1272	19,7	4396	68,0	794	12,3	4899	405	415	452	472	359
VAHTO	MS	1762	450	25,5	1143	64,9	169	9,6	1231	137	162	151	116	79
	M	881	220	25,0	587	66,6	74	8,4	619	69	82	69	64	41
	N	881	230	26,1	556	63,1	95	10,8	612	68	80	82	52	38
VAMPULA	MS	1936	282	14,6	1229	63,5	425	22,0	1582	114	88	80	109	113
	M	988	150	15,2	664	67,2	174	17,6	800	60	46	44	58	66
	N	948	132	13,9	565	59,6	251	26,5	782	54	42	36	51	47
VEHMAA	MS	2715	488	18,0	1668	61,4	559	20,6	2119	176	150	162	162	131
	M	1294	248	19,2	855	66,1	191	14,8	992	85	69	94	81	70
	N	1421	240	16,9	813	57,2	368	25,9	1127	91	81	68	81	61
VELKUA	MS	235	50	21,3	137	58,3	48	20,4	174	14	15	21	12	10
	M	125	29	23,2	74	59,2	22	17,6	91	12	7	10	5	6
	N	110	21	19,1	63	57,3	26	23,6	83	2	8	11	7	4
VÄSTANFJÄRD	MS	886	148	16,7	513	57,9	225	25,4	699	42	54	52	53	60
	M	440	80	18,2	264	60,0	96	21,8	343	17	30	33	21	32
	N	446	68	15,2	249	55,8	129	28,9	356	25	24	19	32	28
YLÄNE	MS	2363	422	17,9	1411	59,7	530	22,4	1850	138	124	160	143	117
	M	1168	211	18,1	760	65,1	197	16,9	910	71	62	78	81	73
	N	1195	211	17,7	651	54,5	333	27,9	940	67	62	82	62	44
ÄETSÄ	MS	5443	1035	19,0	3489	64,1	919	16,9	4185	326	350	359	351	254
	M	2689	553	20,6	1771	65,9	365	13,6	2016	170	185	198	178	141
	N	2754	482	17,5	1718	62,4	554	20,1	2169	156	165	161	173	113
HÄMEEN LÄÄNI TAVASTEHUS LÄN														
HÄMEENLINNA-TAVASTEHUS	MS	44176	7635	17,3	29374	66,5	7167	16,2	34996	2716	2410	2509	2604	2757
	M	20688	3958	19,1	14340	69,3	2390	11,6	15958	1402	1246	1310	1334	1352
	N	23488	3677	15,7	15034	64,0	4777	20,3	19038	1314	1164	1199	1270	1405
FORSSA	MS	19742	3420	17,3	13295	67,3	3027	15,3	15594	1137	1084	1199	1275	1294
	M	9440	1741	18,4	6671	70,7	1028	10,9	7333	600	542	599	644	658
	N	10302	1679	16,3	6624	64,3	1999	19,4	8261	537	542	600	631	636
IKAALINEN	MS	8163	1474	18,1	5145	63,0	1544	18,9	6381	487	485	502	497	461
	M	3969	750	18,9	2628	66,2	591	14,9	3057	238	254	258	253	244
	N	4194	724	17,3	2517	60,0	953	22,7	3324	249	231	244	244	217
LAHTI	MS	94160	15785	16,8	64659	68,7	13716	14,6	75023	5411	4940	5434	5656	6118
	M	44085	8023	18,2	31610	71,7	4452	10,1	34374	2766	2469	2788	2814	3050
	N	50075	7762	15,5	33049	66,0	9264	18,5	40649	2645	2471	2646	2842	3068
MÄNTTÄ	MS	7358	1321	18,0	4959	67,4	1078	14,7	5714	399	427	495	522	447
	M	3549	658	18,5	2500	70,4	391	11,0	2729	194	214	250	253	243
	N	3809	663	17,4	2459	64,6	687	18,0	2985	205	213	245	269	204
NOKIA	MS	26318	5209	19,8	17734	67,4	3375	12,8	20093	1771	1704	1734	1680	1485
	M	12870	2695	20,9	8965	69,7	1210	9,4	9647	896	897	902	858	775
	N	13448	2514	18,7	8769	65,2	2165	16,1	10446	875	807	832	822	710
ORIVESI	MS	9185	1722	18,7	5813	63,3	1650	18,0	7158	542	571	609	523	504
	M	4431	878	19,8	2971	67,1	582	13,1	3389	272	287	319	275	266
	N	4754	844	17,8	2842	59,8	1068	22,5	3769	270	284	290	248	238
PARKANO	MS	8374	1566	18,7	5561	66,4	1247	14,9	6423	442	558	566	597	460
	M	4154	794	19,1	2917	70,2	443	10,7	3168	220	286	288	309	230
	N	4220	772	18,3	2644	62,7	804	19,1	3255	222	272	278	288	230
RIIHIMÄKI	MS	25674	4712	18,4	17183	66,9	3779	14,7	20012	1698	1529	1485	1556	1607
	M	12279	2371	19,3	8625	70,2	1283	10,4	9452	876	756	739	754	824
	N	13395	2341	17,5	8558	63,9	2496	18,6	10560	822	773	746	802	783
TAMPERE-TAMMERFORS	MS	176149	28843	16,4	121139	68,8	26167	14,9	141605	10776	9051	9016	9563	11192
	M	82533	14685	17,8	59260	71,8	8588	10,4	64949	5457	4665	4563	4800	5450
	N	93616	14158	15,1	61879	66,1	17579	18,8	76656	5319	4386	4453	4763	5742

25-29	30-34	35-39	40-44	45-49	50-54	55-59	60-64	65-69	70-74	75-79	80-84	85-	ALUE OMRÄDE AREA
77	108	101	108	113	65	78	106	98	105	88	64	33	SUODENNIEMI
40	63	55	57	67	35	41	52	46	35	37	22	10	
37	45	46	51	46	30	37	54	52	70	51	42	23	
70	90	79	115	89	82	71	71	100	83	63	42	40	SUOMUSJÄRVI
39	45	40	60	53	37	39	34	50	38	22	10	14	
31	45	39	55	36	45	32	37	50	45	41	32	26	
366	371	404	369	448	293	310	291	260	188	128	94	76	SÄKYLÄ
220	173	202	189	224	148	152	139	105	73	46	33	18	
146	198	202	180	224	145	158	152	155	115	82	61	58	
38	32	51	62	53	37	60	64	69	60	53	40	18	SÄRKISALO-FINBY
17	19	22	37	31	20	28	35	36	21	22	15	4	
21	13	29	25	22	17	32	29	33	39	31	25	14	
88	114	140	136	151	101	129	109	114	106	88	66	46	TAIVASSALO-TÖVSALA
46	56	75	61	87	51	67	55	45	48	29	21	10	
42	58	65	75	64	50	62	54	69	58	59	45	36	
111	109	131	163	138	95	77	100	119	84	76	44	37	TARVASJOKI
53	56	61	90	67	55	38	42	70	39	23	12	8	
58	53	70	73	71	40	39	58	49	45	53	32	29	
796	908	1058	1162	1170	817	734	542	446	329	242	145	112	ULVILA-ULVSBY
413	446	533	586	587	413	372	272	192	134	89	39	26	
383	462	525	576	583	404	362	270	254	195	153	106	86	
101	146	157	161	149	88	81	65	53	45	30	25	16	VAHTO
53	69	86	77	77	47	41	32	29	19	13	10	3	
48	77	71	84	72	41	40	33	24	26	17	15	13	
127	123	115	127	113	136	138	128	120	97	93	66	49	VAMPULA
70	72	69	73	64	64	64	64	64	43	32	23	12	
57	51	46	54	49	72	74	64	56	54	61	43	37	
142	172	185	203	184	152	150	187	147	133	114	97	68	VEHMAA
69	96	101	100	98	75	75	90	64	49	38	24	16	
73	76	84	103	86	77	75	97	83	84	76	73	52	
6	14	25	29	20	5	7	9	18	5	14	7	4	VELKUA
3	6	12	17	10	3	5	7	7	1	9	3	2	
3	8	13	12	10	2	2	2	11	4	5	4	2	
50	43	60	62	50	44	46	45	52	63	52	33	25	VÄSTANFJÄRD
30	20	34	35	28	20	25	19	27	23	25	14	7	
20	23	26	27	22	24	21	26	25	40	27	19	18	
127	153	147	161	159	128	150	126	141	164	100	81	44	YLÄNE
70	82	77	98	75	70	77	57	72	64	28	24	9	
57	71	70	63	84	58	73	69	69	100	72	57	35	
319	357	415	469	407	292	282	343	324	243	162	107	83	ÄETSÄ
158	180	217	241	221	147	134	154	150	114	44	32	25	
161	177	198	228	186	145	148	189	174	129	118	75	58	
													HÄMEEN LÄÄNI TAVASTEUS LÄN
3334	3248	3280	3582	3580	2552	2180	2257	2280	1908	1396	974	609	HÄMEENLINNA-TAVASTEUS
1690	1634	1587	1775	1779	1190	1005	994	898	667	427	280	118	
1644	1614	1693	1807	1801	1362	1175	1263	1382	1241	969	694	491	
1452	1376	1509	1656	1633	1072	1077	951	969	724	572	459	303	FORSSA
771	698	742	855	837	527	515	424	401	256	182	122	67	
681	678	767	801	796	545	562	527	568	468	390	337	236	
492	482	554	682	608	472	438	459	477	377	340	200	150	IKAALINEN
259	248	282	354	323	228	219	218	208	153	123	66	41	
233	234	272	328	285	244	219	241	269	224	217	134	109	
7241	6570	6810	8154	8298	5976	5178	4658	4375	3617	2764	1883	1077	LAHTI
3662	3402	3365	3980	4137	2859	2348	1993	1714	1227	795	495	221	
3579	3168	3445	4174	4161	3117	2830	2665	2661	2390	1969	1388	856	
410	446	571	680	653	417	399	414	364	325	198	121	70	MÄNTTÄ
221	215	293	362	332	198	184	199	149	134	61	37	10	
189	231	278	318	321	219	215	215	215	191	137	84	60	
1824	1962	2157	2345	2233	1433	1351	1264	1171	912	651	423	218	NOKIA
928	1006	1108	1207	1124	749	646	564	491	336	197	119	67	
896	956	1049	1138	1109	684	705	700	680	576	454	304	151	
569	591	718	690	701	508	499	510	528	430	318	242	132	ORIVESI
283	321	358	372	357	254	258	227	211	170	97	65	39	
286	270	360	318	344	254	241	283	317	260	221	177	93	
528	504	611	747	693	497	452	472	392	354	244	164	93	PARKANO
284	269	316	409	374	255	236	235	147	118	97	55	26	
244	235	295	338	319	242	216	237	245	236	147	109	67	
1950	2018	2093	2104	2035	1392	1246	1182	1160	1006	755	531	327	RIIHIMÄKI
1008	1031	1086	1098	1009	704	586	525	483	345	247	132	76	
942	987	1007	1006	1026	688	660	657	677	661	508	399	251	
15407	14525	13231	14007	14812	10200	9257	8945	8206	6808	5100	3698	2355	TAMPERE-TAMMERFORS
7725	7497	6693	6879	7264	4870	4222	3860	3266	2352	1518	970	482	
7682	7028	6538	7128	7548	5330	5035	5085	4940	4456	3582	2728	1873	

29. VÄSTÖ IÅN (5-VUOT.) JA SUKUPUOLEN MUKAAN LÄÄNEITTÄIN, SEUTUKAAVA-ALUEITTAIN JA KUNNITTAIN 31.12.1993 (JATK.)
 FOLKMÄNGD EFTER ÅLDER (5-ÅRSKLASSER) OCH KÖN LÄNSVIS REGIONPLANEOMRÅDESVIS OCH KOMMUNVIS 31.12.1993 (FORTS.)
 POPULATION BY AGE (5-YEAR GROUPS), SEX, PROVINCE, REGIONAL PLANNING AREA AND MUNICIPALITY AT END-1993 (CONT.)

ALUE OMRÅDE AREA	SU- KUP. KÖN SEX	YHTEENSÄ TOTALT TOTAL	IKÄ - ÅLDER - AGE											
			0-14	%	15-64	%	65-	%	18-	0- 4	5- 9	10-14	15-19	20-24
TOIJALA	MS	8207	1452	17,7	5353	65,2	1402	17,1	6463	471	492	489	503	524
	M	3932	710	18,1	2735	69,6	487	12,4	3067	208	258	244	263	253
	N	4275	742	17,4	2618	61,2	915	21,4	3396	263	234	245	240	271
VALKEAKOSKI	MS	21317	3548	16,6	14476	67,9	3293	15,4	16878	1033	1171	1344	1481	1388
	M	10492	1852	17,7	7445	71,0	1195	11,4	8180	534	592	726	770	753
	N	10825	1696	15,7	7031	65,0	2098	19,4	8698	499	579	618	711	635
VIRRAT-VIRDOIS	MS	9045	1555	17,2	5723	63,3	1767	19,5	7138	485	480	590	599	485
	M	4437	778	17,5	2962	66,8	697	15,7	3484	249	231	298	304	253
	N	4608	777	16,9	2761	59,9	1070	23,2	3654	236	249	292	295	232
ASIKKALA	MS	8842	1610	18,2	5714	64,6	1518	17,2	6868	484	508	618	612	440
	M	4375	815	18,6	2971	67,9	589	13,5	3370	248	266	301	329	254
	N	4467	795	17,8	2743	61,4	929	20,8	3498	236	242	317	283	186
HATTULA	MS	9139	1933	21,2	6022	65,9	1184	13,0	6822	620	654	659	594	519
	M	4532	963	21,2	3101	68,4	468	10,3	3372	325	315	323	311	270
	N	4607	970	21,1	2921	63,4	716	15,5	3450	295	339	336	283	249
HAUHO	MS	4092	704	17,2	2475	60,5	913	22,3	3246	232	234	238	230	178
	M	2048	358	17,5	1313	64,1	377	18,4	1609	112	120	126	129	92
	N	2044	346	16,9	1162	56,8	536	26,2	1637	120	114	112	101	86
HAUSJÄRVI	MS	8102	1739	21,5	5214	64,4	1149	14,2	6021	557	564	618	513	376
	M	4075	894	21,9	2755	67,6	426	10,5	3014	282	266	346	258	211
	N	4027	845	21,0	2459	61,1	723	18,0	3007	275	298	272	255	165
HOLLOLA	MS	20320	4512	22,2	13907	68,4	1901	9,4	14897	1504	1468	1540	1439	1129
	M	10068	2301	22,9	7023	69,8	744	7,4	7309	779	733	789	730	611
	N	10252	2211	21,6	6884	67,1	1157	11,3	7588	725	735	751	709	518
HUMPPILA	MS	2680	485	18,1	1726	64,4	469	17,5	2079	137	149	199	195	126
	M	1350	253	18,7	917	67,9	180	13,3	1035	65	80	108	108	71
	N	1330	232	17,4	809	60,8	289	21,7	1044	72	69	91	87	55
HÄMEENKYRÖ-TAVASTKYRO	MS	9677	1856	19,2	6184	63,9	1637	16,9	7485	602	604	650	557	501
	M	4798	950	19,8	3244	67,6	604	12,6	3680	304	296	350	285	273
	N	4879	906	18,6	2940	60,3	1033	21,2	3805	298	308	300	272	228
JANAKKALA	MS	15480	2856	18,4	10245	66,2	2379	15,4	12039	921	986	949	956	909
	M	7631	1426	18,7	5325	69,8	880	11,5	5894	447	498	481	502	513
	N	7849	1430	18,2	4920	62,7	1499	19,1	6145	474	488	468	454	396
JOKIOINEN	MS	5661	1157	20,4	3678	65,0	826	14,6	4280	386	391	380	358	299
	M	2792	588	21,1	1882	67,4	322	11,5	2086	198	197	193	185	156
	N	2869	569	19,8	1796	62,6	504	17,6	2194	188	194	187	173	143
JUUPAJOKI	MS	2513	531	21,1	1521	60,5	461	18,3	1870	170	184	177	168	111
	M	1235	256	20,7	806	65,3	173	14,0	916	82	94	80	90	61
	N	1278	275	21,5	715	55,9	288	22,5	954	88	90	97	78	50
KALVOLA	MS	3488	657	18,8	2196	63,0	635	18,2	2704	206	236	215	216	162
	M	1729	341	19,7	1148	66,4	240	13,9	1314	103	124	114	119	95
	N	1759	316	18,0	1048	59,6	395	22,5	1390	103	112	101	97	67
KANGASALA	MS	21725	4612	21,2	14572	67,1	2541	11,7	16200	1538	1491	1583	1508	1287
	M	10668	2372	22,2	7365	69,0	931	8,7	7829	784	794	794	784	683
	N	11057	2240	20,3	7207	65,2	1610	14,6	8371	754	697	789	724	604
KIHNIO	MS	2688	508	18,9	1680	62,5	500	18,6	2073	144	177	187	168	121
	M	1361	258	19,0	906	66,6	197	14,5	1049	75	79	104	87	62
	N	1327	250	18,8	774	58,3	303	22,8	1024	69	98	83	81	59
KOSKI HL	MS	2375	495	20,8	1470	61,9	410	17,3	1796	155	170	170	141	112
	M	1185	260	21,9	767	64,7	158	13,3	887	76	92	92	71	63
	N	1190	235	19,7	703	59,1	252	21,2	909	79	78	78	70	49
KUHMALAHTI	MS	1153	211	18,3	672	58,3	270	23,4	911	89	70	52	48	46
	M	587	117	19,9	351	59,8	119	20,3	455	47	43	27	25	21
	N	566	94	16,6	321	56,7	151	26,7	456	42	27	25	23	25
KUOREVESI	MS	3154	599	19,0	2039	64,6	516	16,4	2426	189	186	224	210	151
	M	1614	307	19,0	1110	68,8	197	12,2	1244	90	93	124	112	83
	N	1540	292	19,0	929	60,3	319	20,7	1182	99	93	100	98	68
KURU	MS	3036	568	18,7	1855	61,1	613	20,2	2373	184	185	199	159	132
	M	1536	291	18,9	989	64,4	256	16,7	1193	91	90	110	87	66
	N	1500	277	18,5	866	57,7	357	23,8	1180	93	95	89	72	66
KYLÄKOSKI	MS	2661	539	20,3	1725	64,8	397	14,9	2027	191	167	181	162	169
	M	1375	284	20,7	936	68,1	155	11,3	1041	106	81	97	81	96
	N	1286	255	19,8	789	61,4	242	18,8	986	85	86	84	81	73
KÄRKÖLÄ	MS	5390	1123	20,8	3455	64,1	812	15,1	4053	374	369	380	352	287
	M	2690	572	21,3	1835	68,2	283	10,5	2002	187	192	193	194	146
	N	2700	551	20,4	1620	60,0	529	19,6	2051	187	177	187	158	141
LAMMI	MS	5935	1088	18,3	3695	62,3	1152	19,4	4633	337	376	375	335	292
	M	2900	576	19,9	1879	64,8	445	15,3	2216	198	200	178	167	150
	N	3035	512	16,9	1816	59,8	707	23,3	2417	139	176	197	168	142
LEMPÄÄLÄ	MS	15106	3446	22,8	9894	65,5	1766	11,7	11015	1133	1183	1130	1033	813
	M	7472	1785	23,9	5039	67,4	648	8,7	5351	563	633	589	542	423
	N	7634	1661	21,8	4855	63,6	1118	14,6	5664	570	550	541	491	390
LOPPI	MS	7592	1504	19,8	4833	63,7	1255	16,5	5785	492	516	496	496	370
	M	3855	798	20,7	2564	66,5	493	12,8	2899	265	283	250	269	201
	N	3737	706	18,9	2269	60,7	762	20,4	2886	227	233	246	227	169
LUOPIOINEN	MS	2573	411	16,0	1518	59,0	644	25,0	2069	134	143	134	142	106
	M	1274	205	16,1	821	64,4	248	19,5	1021	63	80	62	76	60
	N	1299	206	15,9	697	53,7	396	30,5	1048	71	63	72	66	46

													ALUE OMRÄDE AREA
25-29	30-34	35-39	40-44	45-49	50-54	55-59	60-64	65-69	70-74	75-79	80-84	85-	
532	557	592	679	614	456	388	408	447	339	266	216	134	TOIJALA
291	289	365	364	328	221	181	180	199	111	84	55	38	
241	268	327	315	286	235	207	228	248	228	182	161	96	
1278	1305	1461	1875	1972	1312	1231	1173	1096	882	645	455	215	VALKEAKOSKI
703	698	744	957	1017	665	604	534	468	329	204	149	45	
575	607	717	918	955	647	627	639	628	553	441	306	170	
492	525	614	680	719	519	550	540	571	466	347	223	160	VIRRAT-VIRDOIS
276	296	314	348	380	247	273	271	272	184	131	64	46	
216	229	300	332	339	272	277	269	299	282	216	159	114	
440	515	631	772	771	570	501	462	481	419	272	210	136	ASIKKALA
236	260	310	408	418	294	242	220	225	164	94	71	35	
204	255	321	364	353	276	259	242	256	255	178	139	101	
596	691	764	749	757	464	464	424	408	331	196	151	98	HATTULA
323	343	407	380	407	232	234	194	198	124	68	44	34	
273	348	357	369	350	232	230	230	210	207	128	107	64	
209	230	282	318	307	236	241	244	289	250	179	110	85	HAUHO
103	121	154	175	175	126	133	105	145	93	75	37	27	
106	109	128	143	132	110	108	139	144	157	104	73	58	
487	639	664	657	648	415	409	406	362	293	228	158	108	HAUSJÄRVI
260	336	350	362	347	231	199	201	161	107	74	53	31	
227	303	314	295	301	184	210	205	201	186	154	105	77	
1354	1535	1698	1870	1855	1225	1023	779	668	512	341	233	147	HOLLOLA
658	787	832	942	925	634	514	390	307	217	118	67	35	
696	748	866	928	930	591	509	389	361	295	223	166	112	
152	186	209	248	175	127	128	180	151	126	87	67	38	HUMPPILA
82	107	103	137	89	70	66	84	74	55	26	19	6	
70	79	106	111	86	57	62	96	77	71	61	48	32	
618	705	700	776	762	516	527	522	539	435	312	216	135	HÄMEENKYRÖ-TAVASTKYRÖ
315	366	373	424	417	245	275	271	237	159	106	69	33	
303	339	327	352	345	271	252	251	302	276	206	147	102	
1000	1091	1138	1298	1289	955	849	760	767	643	433	328	208	JANAKKALA
528	575	595	641	695	496	418	362	332	258	141	97	52	
472	516	543	657	594	459	431	398	435	385	292	231	156	
377	398	442	484	421	291	299	309	298	216	142	106	64	JOKIOINEN
202	198	224	246	219	142	160	150	142	84	47	29	20	
175	200	218	238	202	149	139	159	156	132	95	77	44	
142	165	179	202	163	134	146	111	135	119	90	64	53	JUUPAJOKI
74	90	101	104	90	67	80	49	63	41	34	19	16	
68	75	78	98	73	67	66	62	72	78	56	45	37	
182	238	231	278	265	220	186	218	196	155	126	98	60	KALVOLA
93	127	123	146	144	105	91	105	91	62	42	32	13	
89	111	108	132	121	115	95	113	105	93	84	66	47	
1433	1603	1707	1942	1900	1266	1027	899	832	648	480	363	218	KANGASALA
728	825	832	998	948	631	509	427	362	246	156	105	62	
705	778	875	944	952	635	518	472	470	402	324	258	156	
139	177	242	207	174	141	150	161	161	129	91	74	45	KIHTIÖ
75	91	132	120	94	77	89	79	70	55	33	25	14	
64	86	110	87	80	64	61	82	91	74	58	49	31	
125	172	165	192	161	126	143	133	117	106	91	58	38	KOSKI HL
62	94	88	105	85	68	66	65	54	37	41	18	8	
63	78	77	87	76	58	77	68	63	69	50	40	30	
60	92	69	90	54	55	74	84	90	59	58	35	28	KUHMALAHTI
30	51	38	55	28	31	33	39	44	29	23	15	8	
30	41	31	35	26	24	41	45	46	30	35	20	20	
198	185	223	268	298	209	176	121	124	144	101	95	52	KUOREVESI
121	100	115	145	156	115	98	65	60	60	29	33	15	
77	85	108	123	142	94	78	56	64	84	72	62	37	
133	211	220	215	226	175	191	193	204	135	117	90	67	KURU
66	120	116	116	127	97	97	97	105	57	40	28	26	
67	91	104	99	99	78	94	96	99	78	77	62	41	
179	154	185	242	226	153	123	132	135	103	60	60	39	KYLMÄKOSKI
93	90	95	128	127	90	65	71	64	46	21	15	9	
86	64	90	114	99	63	58	61	71	57	39	45	30	
333	398	399	456	458	276	239	257	220	193	181	106	112	KÄRKÖLÄ
186	209	222	226	243	164	117	128	100	59	65	30	29	
147	189	177	230	215	112	122	129	120	134	116	76	83	
317	358	425	449	428	348	357	386	319	285	246	177	125	LAMMI
175	181	220	238	219	182	174	173	149	111	87	56	42	
142	177	205	211	209	166	183	213	170	174	159	121	83	
883	1156	1249	1329	1268	831	681	651	617	448	320	228	153	LEMPÄÄLÄ
457	563	626	685	666	429	349	299	277	183	101	52	35	
426	593	623	644	602	402	332	352	340	265	219	176	118	
417	511	559	625	603	423	453	376	360	333	258	176	128	LOPPI
217	267	292	319	340	218	255	186	168	130	99	67	29	
200	244	267	306	263	205	198	190	192	203	159	109	99	
136	164	145	156	175	139	158	197	219	172	125	73	55	LUOPIOINEN
73	89	85	82	95	74	74	113	104	64	41	24	15	
63	75	60	74	80	65	84	84	115	108	84	49	40	

29. VÄSTÖ LÄN (5-VUOT.) JA SUKUPOLEN MUKAAN LÄÄNEITTÄIN, SEUTUKAAVA-ALUEITTAIN JA KUNNITTAIN 31.12.1993 (JATK.)
 FOLKMNÄGD EFTER ÅLDER (5-ÅRSKLASSER) OCH KÖN LÄNSVIS REGIONPLANEOMRÅDESVIS OCH KOMMUNVIS 31.12.1993 (FORTS.)
 POPULATION BY AGE (5-YEAR GROUPS), SEX, PROVINCE, REGIONAL PLANNING AREA AND MUNICIPALITY AT END-1993 (CONT.)

ALUE OMRÅDE AREA	SU- KUP- KÖN SEX	YHTEENSÄ TOTALT TOTAL	IKÄ - ÅLDER - AGE											
			0-14	%	15-64	%	65-	%	18-	0- 4	5- 9	10-14	15-19	20-24
LÄNGELMÄKI	MS	1907	272	14,3	1148	60,2	487	25,5	1569	70	94	108	106	88
	M	944	134	14,2	627	66,4	183	19,4	775	33	39	62	61	50
	N	963	138	14,3	521	54,1	304	31,6	794	37	55	46	45	38
MOUHIJÄRVI	MS	2926	573	19,6	1818	62,1	535	18,3	2238	169	192	212	179	143
	M	1462	273	18,7	974	66,6	215	14,7	1130	81	82	110	90	87
	N	1464	300	20,5	844	57,7	320	21,9	1108	88	110	102	89	56
NASTOLA	MS	15142	3192	21,1	10492	69,3	1458	9,6	11238	1027	1046	1119	1163	931
	M	7581	1612	21,3	5423	71,5	546	7,2	5619	519	522	571	594	509
	N	7561	1580	20,9	5069	67,0	912	12,1	5619	508	524	548	569	422
PADASJOKI	MS	4322	761	17,6	2739	63,4	822	19,0	3385	239	269	253	278	206
	M	2128	379	17,8	1450	68,1	299	14,1	1649	113	137	129	153	111
	N	2194	382	17,4	1289	58,8	523	23,8	1736	126	132	124	125	95
PIRKKALA	MS	11732	2545	21,7	8102	69,1	1085	9,2	8658	789	849	907	857	682
	M	5799	1298	22,4	4087	70,5	414	7,1	4229	419	435	444	433	397
	N	5933	1247	21,0	4015	67,7	671	11,3	4429	370	414	463	424	285
PÄLKÄNE	MS	4137	744	18,0	2661	64,3	732	17,7	3236	249	255	240	250	215
	M	2001	393	19,6	1353	67,6	255	12,7	1538	143	143	107	116	101
	N	2136	351	16,4	1308	61,2	477	22,3	1698	106	112	133	134	114
RENKO	MS	2426	461	19,0	1553	64,0	412	17,0	1874	135	172	154	150	122
	M	1235	222	18,0	849	68,7	164	13,3	967	68	80	74	76	66
	N	1191	239	20,1	704	59,1	248	20,8	907	67	92	80	74	56
RUOVESI	MS	5991	974	16,3	3730	62,3	1287	21,5	4792	299	317	358	376	311
	M	2929	505	17,2	1947	66,5	477	16,3	2317	166	156	183	171	179
	N	3062	469	15,3	1783	58,2	810	26,5	2475	133	161	175	205	132
SAHALAHTI	MS	2227	454	20,4	1476	66,3	297	13,3	1694	161	144	149	129	130
	M	1117	241	21,6	763	68,3	113	10,1	830	84	76	81	69	73
	N	1110	213	19,2	713	64,2	184	16,6	864	77	68	68	60	57
TAMMELA	MS	6184	1196	19,3	3810	61,6	1178	19,0	4775	409	408	379	332	311
	M	3082	592	19,2	2034	66,0	456	14,8	2382	201	200	191	167	173
	N	3102	604	19,5	1776	57,3	722	23,3	2393	208	208	188	165	138
TUULOS	MS	1638	312	19,0	1010	61,7	316	19,3	1271	87	113	112	92	96
	M	809	153	18,9	527	65,1	129	15,9	637	42	56	55	37	52
	N	829	159	19,2	483	58,3	187	22,6	634	45	57	57	55	44
URJALA	MS	6046	1012	16,7	3764	62,3	1270	21,0	4831	316	352	344	349	312
	M	2999	526	17,5	1977	65,9	496	16,5	2373	165	187	174	174	179
	N	3047	486	16,0	1787	58,6	774	25,4	2458	151	165	170	175	133
VESILAHTI	MS	3259	651	20,0	2071	63,5	537	16,5	2468	246	216	189	211	177
	M	1670	330	19,8	1122	67,2	218	13,1	1261	120	113	97	114	99
	N	1589	321	20,2	949	59,7	319	20,1	1207	126	103	92	97	78
VIIALA	MS	5274	1013	19,2	3416	64,8	845	16,0	4040	304	320	389	360	299
	M	2584	532	20,6	1745	67,5	307	11,9	1940	163	157	212	176	170
	N	2690	481	17,9	1671	62,1	538	20,0	2100	141	163	177	184	129
VILJAKKALA	MS	1992	371	18,6	1235	62,0	386	19,4	1555	137	121	113	110	101
	M	1006	188	18,7	657	65,3	161	16,0	791	64	63	61	47	55
	N	986	183	18,6	578	58,6	225	22,8	764	73	58	52	63	46
VILPPULA	MS	6266	1096	17,5	3987	63,6	1183	18,9	4932	308	366	422	392	330
	M	3117	584	18,7	2077	66,6	456	14,6	2402	161	194	229	202	186
	N	3149	512	16,3	1910	60,7	727	23,1	2530	147	172	193	190	144
YLÖJÄRVI	MS	19109	4497	23,5	13139	68,8	1473	7,7	13792	1469	1495	1533	1339	1013
	M	9506	2291	24,1	6642	69,9	573	6,0	6760	734	759	798	730	536
	N	9603	2206	23,0	6497	67,7	900	9,4	7032	735	736	735	609	477
YPÄJÄ	MS	2758	491	17,8	1697	61,5	570	20,7	2169	136	177	178	157	122
	M	1401	258	18,4	911	65,0	232	16,6	1085	77	90	91	90	65
	N	1357	233	17,2	786	57,9	338	24,9	1084	59	87	87	67	57
KYMEN LÄÄNI														
KYMENE LÄN														
KOUVOLA	MS	32210	5398	16,8	22072	68,5	4740	14,7	25649	1825	1697	1876	1973	2027
	M	15127	2690	17,8	10891	72,0	1546	10,2	11848	878	859	953	996	999
	N	17083	2708	15,9	11181	65,5	3194	18,7	13801	947	838	923	977	1028
ANJALANKOSKI	MS	18583	3309	17,8	12201	65,7	3073	16,5	14536	1077	1039	1193	1166	1021
	M	9347	1765	18,9	6446	69,0	1136	12,2	7199	574	561	630	627	551
	N	9236	1544	16,7	5755	62,3	1937	21,0	7337	503	478	563	539	470
HAMINA-FREDRIKSHAMN	MS	10141	1562	15,4	6835	67,4	1744	17,2	8245	540	507	515	576	609
	M	4879	790	16,2	3484	71,4	605	12,4	3928	274	264	252	285	313
	N	5262	772	14,7	3351	63,7	1139	21,6	4317	266	243	263	291	296
IMATRA	MS	32558	5230	16,1	22203	68,2	5125	15,7	26070	1685	1625	1920	2108	1938
	M	15849	2701	17,0	11382	71,8	1766	11,1	12498	904	817	980	1090	1040
	N	16709	2529	15,1	10821	64,8	3359	20,1	13572	781	808	940	1018	898
KOTKA	MS	56267	9080	16,1	37911	67,4	9276	16,5	45038	2926	2926	3228	3592	3374
	M	27323	4541	16,6	19483	71,3	3299	12,1	21676	1483	1484	1574	1825	1791
	N	28944	4539	15,7	18428	63,7	5977	20,7	23362	1443	1442	1654	1767	1583
KUUSANKOSKI	MS	21695	3738	17,2	14723	67,9	3234	14,9	17081	1245	1221	1272	1424	1208
	M	10614	1956	18,4	7523	70,9	1135	10,7	8184	653	604	699	765	616
	N	11081	1782	16,1	7200	65,0	2099	18,9	8897	592	617	573	659	592

25-29	30-34	35-39	40-44	45-49	50-54	55-59	60-64	65-69	70-74	75-79	80-84	85-	ALUE OMRÄDE AREA
83	92	114	149	142	128	105	141	136	119	115	79	38	LÄNGELMÄKI
46	56	56	79	81	67	56	75	55	46	39	33	10	
37	36	58	70	61	61	49	66	81	73	76	46	28	
150	184	245	236	197	164	146	174	161	144	100	82	48	MOUHIJÄRVI
81	100	121	138	110	83	71	93	85	53	42	25	10	
69	84	124	98	87	81	75	81	76	91	58	57	38	
962	1075	1228	1459	1454	883	750	587	524	393	252	183	106	NASTOLA
496	564	630	737	767	473	372	281	237	145	88	54	22	
466	511	598	722	687	410	378	306	287	248	164	129	84	
220	274	304	312	320	258	270	297	285	185	156	114	82	PADASJOKI
127	135	158	168	178	133	140	147	127	60	58	31	23	
93	139	146	144	142	125	130	150	158	125	98	83	59	
754	900	967	1051	1110	779	556	446	329	291	216	170	79	PIRKkala
373	451	479	514	548	383	284	225	148	113	72	59	22	
381	449	488	537	562	396	272	221	181	178	144	111	57	
273	275	302	312	316	227	260	231	205	159	158	117	93	PÄLKÄNE
146	149	147	169	174	105	129	117	90	63	45	31	26	
127	126	155	143	142	122	131	114	115	96	113	86	67	
149	161	149	178	227	137	149	131	125	101	72	71	43	RENKO
80	85	80	95	135	70	86	76	61	43	25	24	11	
69	76	69	83	92	67	63	55	64	58	47	47	32	
317	342	403	450	429	326	376	400	414	308	235	198	132	RUOVESI
160	180	219	250	229	180	178	201	184	124	89	54	26	
157	162	184	200	200	146	198	199	230	184	146	144	106	
138	184	165	164	162	142	144	118	95	73	57	38	34	SAHALAHTI
70	93	89	83	87	70	77	52	46	27	17	15	8	
68	91	76	81	75	72	67	66	49	46	40	23	26	
311	455	481	480	435	311	326	368	406	301	210	148	113	TAMMELA
159	244	256	276	236	165	179	179	190	115	88	38	25	
152	211	225	204	199	146	147	189	216	186	122	110	88	
84	92	119	135	103	90	84	115	93	73	58	55	37	TUULOS
45	48	72	70	56	49	46	52	47	34	21	18	9	
39	44	47	65	47	41	38	63	46	39	37	37	28	
321	368	406	458	454	352	374	370	415	321	223	190	121	URJALA
163	196	222	240	234	188	201	180	191	132	81	62	30	
158	172	184	218	220	164	173	190	224	189	142	128	91	
185	234	221	253	233	162	187	208	170	144	101	71	51	VESILAHTI
98	120	129	142	123	84	98	115	84	53	38	28	15	
87	114	92	111	110	78	89	93	86	91	63	43	36	
308	336	434	452	427	270	229	301	299	242	140	101	63	VIIALA
158	173	219	234	226	139	112	138	122	99	47	27	12	
150	163	215	218	201	131	117	163	177	143	93	74	51	
116	139	122	158	141	112	115	121	126	109	69	50	32	VILJAKKALA
66	80	66	89	77	62	50	65	65	47	26	15	8	
50	59	56	69	64	50	65	56	61	62	43	35	24	
337	378	472	526	469	371	366	346	398	291	208	179	107	VILPPULA
182	182	246	290	236	204	190	159	184	115	69	59	29	
155	196	226	236	233	167	176	187	214	176	139	120	78	
1271	1648	1767	1727	1647	1076	862	789	559	391	249	167	107	YLÖJÄRVI
630	827	864	892	834	531	422	376	251	166	80	53	23	
641	821	903	835	813	545	440	413	308	225	169	114	84	
166	162	193	235	214	129	149	170	184	142	101	84	59	YPÄJÄ
84	83	96	134	131	62	81	85	95	52	34	30	21	
82	79	97	101	83	67	68	85	89	90	67	54	38	
													KYMEN LÄÄNI KYMENE LÄN
2345	2397	2452	2799	2750	2016	1692	1621	1564	1270	917	615	374	KOUVOLA
1202	1225	1237	1400	1322	989	821	700	609	417	293	165	62	
1143	1172	1215	1399	1428	1027	871	921	955	853	624	450	312	
1192	1239	1373	1453	1488	1103	1110	1056	983	790	613	456	231	ANJALANKOSKI
672	672	741	780	769	549	573	512	423	316	198	133	66	
520	567	632	673	719	554	537	544	560	474	415	323	165	
749	734	763	771	823	675	553	582	569	424	376	238	137	HAMINA-FREDRIKSHAMN
394	374	395	419	440	333	269	262	229	149	108	82	37	
355	360	368	352	383	342	284	320	340	275	268	156	100	
2045	2225	2285	2730	2779	2150	2116	1827	1690	1254	1005	737	439	IMATRA
1052	1223	1145	1430	1464	1085	1042	811	700	467	302	201	96	
993	1002	1140	1300	1315	1065	1074	1016	990	787	703	536	343	
3682	3682	4129	4655	5023	3417	3168	3189	3155	2239	1757	1312	813	KOTKA
1950	1931	2154	2424	2567	1763	1561	1517	1345	830	585	356	183	
1732	1751	1975	2231	2456	1654	1607	1672	1810	1409	1172	956	630	
1367	1537	1680	1913	1885	1218	1271	1220	1088	834	612	437	263	KUUSANKOSKI
734	807	837	981	977	607	647	552	465	307	194	114	55	
633	730	843	932	908	611	624	668	623	527	418	323	208	

29. VÄESTÖ IÄN (5-VUOT.) JA SUKUPUOLEN MUKAAN LÄÄNEITTÄIN, SEUTUKAAVA-ALUEITTAIN JA KUNNITTAIN 31.12.1993 (JATK.)
 FOLKMÄNGD EFTER ÅLDER (5-ÅRSKLASSER) OCH KÖN LÄNSVIS REGIONPLANEOMRÅDESVIS OCH KOMMUNVIS 31.12.1993 (FORTS.)
 POPULATION BY AGE (5-YEAR GROUPS), SEX, PROVINCE, REGIONAL PLANNING AREA AND MUNICIPALITY AT END-1993 (CONT.)

ALUE OMRÅDE AREA	SU- KUP. KÖN SEX	YHTEENSÄ TOTALT TOTAL	IKÄ - ÅLDER - AGE											
			0-14	%	15-64	%	65-	%	18-	0- 4	5- 9	10-14	15-19	20-24
LAPPEENRANTA VILLMANSTRAND	MS	55843	9851	17,6	38000	68,0	7992	14,3	43952	3267	3186	3398	3477	3476
	M	26941	5024	18,6	19154	71,1	2763	10,3	20857	1685	1622	1717	1799	1717
	N	28902	4827	16,7	18846	65,2	5229	18,1	23095	1582	1564	1681	1678	1759
ELIMÄKI	MS	8703	1798	20,7	5661	65,0	1244	14,3	6555	606	606	586	553	435
	M	4315	902	20,9	2951	68,4	462	10,7	3232	310	326	266	287	229
	N	4388	896	20,4	2710	61,8	782	17,8	3323	296	280	320	266	206
IITTI	MS	7730	1424	18,4	4945	64,0	1361	17,6	6029	434	474	516	455	374
	M	3804	719	18,9	2576	67,7	509	13,4	2951	224	240	255	226	194
	N	3926	705	18,0	2369	60,3	852	21,7	3078	210	234	261	229	180
JAALA	MS	2035	328	16,1	1263	62,1	444	21,8	1641	107	120	101	103	77
	M	1030	175	17,0	689	66,9	166	16,1	821	58	59	58	54	43
	N	1005	153	15,2	574	57,1	278	27,7	820	49	61	43	49	34
JOUTSENO	MS	11803	2207	18,7	7950	67,4	1646	13,9	9071	687	729	791	822	676
	M	5872	1137	19,4	4107	69,9	628	10,7	4467	359	393	385	425	355
	N	5931	1070	18,0	3843	64,8	1018	17,2	4604	328	336	406	397	321
LEMI	MS	3214	667	20,8	2034	63,3	513	16,0	2442	209	225	233	172	161
	M	1650	349	21,2	1091	66,1	210	12,7	1243	102	125	122	94	80
	N	1564	318	20,3	943	60,3	303	19,4	1199	107	100	111	78	81
LUUMÄKI	MS	5594	926	16,6	3465	61,9	1203	21,5	4473	290	329	307	309	257
	M	2797	491	17,6	1837	65,7	469	16,8	2203	151	175	165	164	146
	N	2797	435	15,6	1628	58,2	734	26,2	2270	139	154	142	145	111
MIEHIKKÄLÄ	MS	2751	437	15,9	1670	60,7	644	23,4	2227	125	149	163	141	141
	M	1393	233	16,7	911	65,4	249	17,9	1119	70	71	92	67	77
	N	1358	204	15,0	759	55,9	395	29,1	1108	55	78	71	74	64
PARIKKALA	MS	5145	792	15,4	3229	62,8	1124	21,8	4168	248	279	265	319	278
	M	2482	397	16,0	1657	66,8	428	17,2	2001	128	130	139	152	148
	N	2663	395	14,8	1572	59,0	696	26,1	2167	120	149	126	167	130
PYHTÄÄ-PYTTIS	MS	5489	1067	19,4	3552	64,7	870	15,8	4175	335	338	394	366	266
	M	2729	543	19,9	1830	67,1	356	13,0	2071	176	168	199	171	143
	N	2760	524	19,0	1722	62,4	514	18,6	2104	159	170	195	195	123
RAUTJÄRVI	MS	5301	895	16,9	3421	64,5	985	18,6	4217	275	275	345	297	289
	M	2619	436	16,6	1822	69,6	361	13,8	2091	138	127	171	147	164
	N	2682	459	17,1	1599	59,6	624	23,3	2126	137	148	174	150	125
RUOKOLAHTI	MS	6531	1158	17,7	4264	65,3	1109	17,0	5119	340	400	418	427	329
	M	3306	597	18,1	2252	68,1	457	13,8	2580	180	210	207	223	190
	N	3225	561	17,4	2012	62,4	652	20,2	2539	160	190	211	204	139
SAARI	MS	1776	294	16,6	1104	62,2	378	21,3	1416	100	89	105	105	79
	M	910	152	16,7	611	67,1	147	16,2	721	52	47	53	59	50
	N	866	142	16,4	493	56,9	231	26,7	695	48	42	52	46	29
SAVITAIPALE	MS	4684	771	16,5	2931	62,6	982	21,0	3748	257	257	257	262	242
	M	2345	381	16,2	1571	67,0	393	16,8	1888	133	130	118	120	138
	N	2339	390	16,7	1360	58,1	589	25,2	1860	124	127	139	142	104
SUOMENNIEMI	MS	956	134	14,0	583	61,0	239	25,0	790	44	41	49	50	30
	M	483	70	14,5	325	67,3	88	18,2	397	26	21	23	24	14
	N	473	64	13,5	258	54,5	151	31,9	393	18	20	26	26	16
TAIPALSAARI	MS	4771	1040	21,8	3129	65,6	602	12,6	3531	324	352	364	316	224
	M	2428	540	22,2	1633	67,3	255	10,5	1794	173	179	188	154	116
	N	2343	500	21,3	1496	63,8	347	14,8	1737	151	173	176	162	108
UUKUNIEMI	MS	639	113	17,7	387	60,6	139	21,8	506	35	33	45	38	26
	M	319	63	19,7	208	65,2	48	15,0	252	16	15	32	12	18
	N	320	50	15,6	179	55,9	91	28,4	254	19	18	13	26	8
VALKEALA	MS	11563	2336	20,2	7718	66,7	1509	13,1	8756	813	755	768	762	633
	M	5889	1226	20,8	4061	69,0	602	10,2	4422	405	398	423	390	351
	N	5674	1110	19,6	3657	64,5	907	16,0	4334	408	357	345	372	282
VEHKALAHTI	MS	12490	2297	18,4	8375	67,1	1818	14,6	9668	666	770	861	875	660
	M	6263	1168	18,6	4369	69,8	726	11,6	4834	346	399	423	432	366
	N	6227	1129	18,1	4006	64,3	1092	17,5	4834	320	371	438	443	294
VIROLAHTI	MS	4127	664	16,1	2558	62,0	905	21,9	3316	184	230	250	233	216
	M	2056	359	17,5	1344	65,4	353	17,2	1628	98	132	129	115	114
	N	2071	305	14,7	1214	58,6	552	26,7	1688	86	98	121	118	102
YLÄMAA	MS	1710	294	17,2	1050	61,4	366	21,4	1359	77	119	98	84	86
	M	885	149	16,8	575	65,0	161	18,2	703	45	51	53	50	53
	N	825	145	17,6	475	57,6	205	24,8	656	32	68	45	34	33
MIKKELIN LÄÄNI S:T MICHELS LÄN														
MIKKELI-S:T MICHEL	MS	32394	5668	17,5	22328	68,9	4398	13,6	25485	1909	1869	1890	2110	2264
	M	15088	2888	19,1	10784	71,5	1416	9,4	11601	974	966	948	1025	1135
	N	17306	2780	16,1	11544	66,7	2982	17,2	13884	935	903	942	1085	1129
HEINOLA	MS	16031	2685	16,7	10994	68,6	2352	14,7	12680	864	885	936	1088	986
	M	7643	1369	17,9	5444	71,2	830	10,9	5941	439	460	470	558	479
	N	8388	1316	15,7	5550	66,2	1522	18,1	6739	425	425	466	530	507
PIEKSÄMÄKI	MS	13750	2366	17,2	9192	66,9	2192	15,9	10857	743	770	853	878	859
	M	6448	1190	18,5	4517	70,1	741	11,5	4989	367	381	442	430	430
	N	7302	1176	16,1	4675	64,0	1451	19,9	5868	376	389	411	448	429
SAVONLINNA-NYSLÖTT	MS	28640	5157	18,0	19233	67,2	4250	14,8	22386	1612	1720	1825	1835	1818
	M	13675	2656	19,4	9547	69,8	1472	10,8	10451	852	865	939	937	910
	N	14965	2501	16,7	9686	64,7	2778	18,6	11935	760	855	886	898	908

25-29	30-34	35-39	40-44	45-49	50-54	55-59	60-64	65-69	70-74	75-79	80-84	85-	ALUE OMRÄDE AREA
4038	3948	4458	4630	4600	3454	2934	2985	2572	2087	1557	1114	662	LAPPEENRANTA
2085	2028	2300	2392	2333	1744	1406	1350	1068	742	481	309	163	VILLMANSTRAND
1953	1920	2158	2238	2267	1710	1528	1635	1504	1345	1076	805	499	
555	648	729	708	658	469	462	444	389	317	250	168	120	ELIMÄKI
290	332	390	367	348	250	239	219	171	133	69	54	35	
265	316	339	341	310	219	223	225	218	184	181	114	85	
461	515	602	625	597	455	413	448	445	366	251	187	112	IITTI
251	265	318	327	332	251	204	208	197	144	77	58	33	
210	250	284	298	265	204	209	240	248	222	174	129	79	
97	149	136	147	166	124	131	133	159	99	92	69	25	JAALA
53	77	80	84	95	63	69	71	65	39	28	24	10	
44	72	56	63	71	61	62	62	94	60	64	45	15	
666	807	962	1031	992	727	669	598	580	433	299	214	120	JOUTSENO
338	423	515	515	518	382	349	287	252	176	101	65	34	
328	384	447	516	474	345	320	311	328	257	198	149	86	
182	217	247	265	246	191	177	176	162	122	96	73	60	LEMI
98	105	129	146	138	104	106	91	86	53	33	22	16	
84	112	118	119	108	87	71	85	76	69	63	51	44	
321	352	381	428	427	300	343	347	376	315	244	174	94	LUUMÄKI
163	193	213	222	229	167	165	175	164	131	89	51	34	
158	159	168	206	198	133	178	172	212	184	155	123	60	
152	143	156	195	195	172	193	182	198	166	139	94	47	MIHIKKÄLÄ
84	83	83	114	107	93	108	95	90	64	51	30	14	
68	60	73	81	88	79	85	87	108	102	88	64	33	
268	318	345	367	400	326	315	293	364	261	231	159	109	PARIKKALA
154	165	179	199	216	166	144	134	171	98	81	52	26	
114	153	166	168	184	160	171	159	193	163	150	107	83	
317	367	420	448	451	312	301	304	285	210	174	126	75	PYHTÄÄ-PYTTIS
162	193	208	241	236	161	160	155	134	96	67	37	22	
155	174	212	207	215	151	141	149	151	114	107	89	53	
275	333	383	442	430	309	323	340	323	246	184	128	104	RAUTJÄRVI
160	180	203	234	242	162	159	171	145	96	61	35	24	
115	153	180	208	188	147	164	169	178	150	123	93	80	
322	405	495	546	486	376	410	468	385	300	197	148	79	RUOKOLAHTI
165	206	262	305	255	198	217	231	187	131	60	60	19	
157	199	233	241	231	178	193	237	198	169	137	88	60	
97	117	118	143	122	97	114	112	121	106	66	50	35	SAARI
61	57	71	82	63	61	59	48	54	45	27	16	5	
36	60	47	61	59	36	55	64	67	61	39	34	30	
255	291	278	337	325	277	309	355	345	230	188	124	95	SAVITAIPALE
140	155	157	196	169	141	172	181	170	93	63	40	27	
115	136	121	139	156	136	137	174	175	137	125	84	68	
41	44	75	76	55	54	79	79	79	66	42	29	23	SUOMENNIEMI
27	30	41	49	31	33	36	40	36	21	18	11	2	
14	14	34	27	24	21	43	39	43	45	24	18	21	
299	323	433	438	361	258	256	221	174	166	126	74	62	TAIPALSAARI
159	170	216	245	185	141	130	117	83	74	50	30	18	
140	153	217	193	176	117	126	104	91	92	76	44	44	
24	43	37	39	47	34	39	60	39	30	25	29	16	UUKUNIEMI
16	26	22	19	24	16	23	32	18	10	4	12	4	
8	17	15	20	23	18	16	28	21	20	21	17	12	
785	866	920	1016	916	698	541	581	481	424	302	179	123	VALKEALA
413	443	508	547	471	366	276	296	230	180	104	55	33	
372	423	412	469	445	332	265	285	251	244	198	124	90	
720	838	918	1052	1099	834	713	666	623	474	346	202	173	VEHKALAHTI
380	425	487	537	596	425	391	330	282	192	140	66	46	
340	413	431	515	503	409	322	336	341	282	206	136	127	
209	244	297	311	294	253	232	269	267	214	187	128	109	VITROLAHTI
110	134	152	165	158	139	124	133	122	88	73	44	26	
99	110	145	146	136	114	108	136	145	126	114	84	83	
77	108	113	147	109	94	112	120	126	103	66	47	24	YLÄMÄÄ
39	59	60	89	59	43	62	61	69	45	20	17	10	
38	49	53	58	50	51	50	59	57	58	46	30	14	
													MIKKELIN LÄÄNI
													S:T MICHEL S LÄN
2533	2344	2536	2747	2580	1914	1654	1646	1438	1131	838	625	366	MIKKELI-S:T MICHEL
1258	1164	1250	1322	1269	903	750	708	552	366	246	169	83	
1275	1180	1286	1425	1311	1011	904	938	886	765	592	456	283	
1096	1176	1201	1403	1421	974	852	797	886	607	407	306	146	HEINOLA
576	606	599	695	702	482	407	340	374	210	123	80	43	
520	570	602	708	719	492	445	457	512	397	284	226	103	
944	963	1098	1147	994	745	772	792	727	619	396	296	154	PIEKSAMÄKI
453	511	540	599	501	340	366	347	280	216	134	74	37	
491	452	558	548	493	405	406	445	447	403	262	222	117	
1972	2020	2250	2309	2230	1628	1637	1534	1465	1095	810	524	356	SAVONLINNA-NYSLOTT
987	1010	1175	1149	1114	812	779	674	616	365	251	151	89	
985	1010	1075	1160	1116	816	858	860	849	730	559	373	267	

29. VÄESTÖ IÄN (5-VUOT.) JA SUKUPOUEN MUKAAN LÄÄNEITTÄIN, SEUTUKAAVA-ALUEITTAIN JA KUNNITTAIN 31.12.1993 (JATK.)
 FOLKMÄNGD EFTER ÅLDER (5-ÅRSKLASSER) OCH KÖN LÄNSVIS REGIONPLANEOMRÅDESVIS OCH KOMMUNVIS 31.12.1993 (FORTS.)
 POPULATION BY AGE (5-YEAR GROUPS), SEX, PROVINCE, REGIONAL PLANNING AREA AND MUNICIPALITY AT END-1993 (CONT.)

ALUE OMRÅDE AREA	SU- KUP- KÖN SEX	YHTEENSÄ TOTALT TOTAL	IKÄ - ÅLDER - AGE											
			0-14	%	15-64	%	65-	%	18-	0-4	5-9	10-14	15-19	20-24
ANTTOLA	MS	1929	371	19,2	1217	63,1	341	17,7	1486	107	143	121	123	89
	M	978	194	19,8	648	66,3	136	13,9	747	46	81	67	63	50
	N	951	177	18,6	569	59,8	205	21,6	739	61	62	54	60	39
ENONKOSKI	MS	2186	426	19,5	1367	62,5	393	18,0	1669	121	145	160	151	118
	M	1077	206	19,1	726	67,4	145	13,5	827	58	73	75	78	58
	N	1109	220	19,8	641	57,8	248	22,4	842	63	72	85	73	60
HARTOLA	MS	4208	743	17,7	2619	62,2	846	20,1	3331	251	251	241	230	197
	M	2102	384	18,3	1413	67,2	305	14,5	1647	130	127	127	128	103
	N	2106	359	17,0	1206	57,3	541	25,7	1684	121	124	114	102	94
HAUKIVUORI	MS	2728	451	16,5	1689	61,9	588	21,6	2165	121	159	171	186	111
	M	1356	232	17,1	882	65,0	242	17,8	1075	61	83	88	90	62
	N	1372	219	16,0	807	58,8	346	25,2	1090	60	76	83	96	49
HEINOLAN MLK HEINOLA LK	MS	6169	1205	19,5	4191	67,9	773	12,5	4728	393	394	418	381	333
	M	3114	578	18,6	2215	71,1	321	10,3	2417	192	180	206	200	172
	N	3055	627	20,5	1976	64,7	452	14,8	2311	201	214	212	181	161
HEINÄVESI	MS	5217	867	16,6	3243	62,2	1107	21,2	4171	268	286	313	296	244
	M	2647	450	17,0	1758	66,4	439	16,6	2114	143	143	164	157	144
	N	2570	417	16,2	1485	57,8	668	26,0	2057	125	143	149	139	100
HIRVENSALMI	MS	2802	396	14,1	1756	62,7	650	23,2	2321	133	132	131	139	136
	M	1417	195	13,8	971	68,5	251	17,7	1165	65	73	57	84	76
	N	1385	201	14,5	785	56,7	399	28,8	1156	68	59	74	55	60
JOROINEN	MS	6339	1256	19,8	4053	63,9	1030	16,2	4824	380	446	430	407	333
	M	3135	621	19,8	2126	67,8	388	12,4	2384	190	221	210	189	181
	N	3204	635	19,8	1927	60,1	642	20,0	2440	190	225	220	218	152
JUVA	MS	8327	1380	16,6	5378	64,6	1569	18,8	6631	429	461	490	490	457
	M	4119	691	16,8	2820	68,5	608	14,8	3284	213	228	250	231	249
	N	4208	689	16,4	2558	60,8	961	22,8	3347	216	233	240	259	208
JÄPPILÄ	MS	1799	339	18,8	1123	62,4	337	18,7	1390	78	133	128	108	75
	M	913	163	17,9	613	67,1	137	15,0	715	40	63	60	54	40
	N	886	176	19,9	510	57,6	200	22,6	675	38	70	68	54	35
KANGASLAMPPI	MS	1824	335	18,4	1168	64,0	321	17,6	1404	118	114	103	136	79
	M	932	173	18,6	633	67,9	126	13,5	713	59	64	50	72	41
	N	892	162	18,2	535	60,0	195	21,9	691	59	50	53	64	38
KANGASNIEMI	MS	7191	1262	17,5	4541	63,1	1388	19,3	5663	375	447	440	421	321
	M	3611	669	18,5	2414	66,9	528	14,6	2807	203	244	222	218	171
	N	3580	593	16,6	2127	59,4	860	24,0	2856	172	203	218	203	150
KERIMÄKI	MS	6597	1290	19,6	4274	64,8	1033	15,7	5039	386	450	454	450	344
	M	3266	605	18,5	2256	69,1	405	12,4	2520	182	206	217	235	185
	N	3331	685	20,6	2018	60,6	628	18,9	2519	204	244	237	215	159
MIKKELIN MLK S:T MICHELS LK	MS	11908	2464	20,7	8003	67,2	1441	12,1	8908	718	839	907	864	575
	M	6144	1314	21,4	4205	68,4	625	10,2	4576	388	446	480	428	334
	N	5764	1150	20,0	3798	65,9	816	14,2	4332	330	393	427	436	241
MÄNTYHARJU	MS	7588	1229	16,2	4909	64,7	1450	19,1	6079	346	433	450	456	386
	M	3813	653	17,1	2580	67,7	580	15,2	3009	190	232	231	243	218
	N	3775	576	15,3	2329	61,7	870	23,0	3070	156	201	219	213	168
PERTUNMAA	MS	2378	358	15,1	1480	62,2	540	22,7	1949	117	126	115	117	116
	M	1169	160	13,7	806	68,9	203	17,4	970	56	59	45	60	69
	N	1209	198	16,4	674	55,7	337	27,9	979	61	67	70	57	47
PIEKSAÄNEN MLK PIEKSAÄKI LK	MS	6845	1530	22,4	4441	64,9	874	12,8	5018	459	539	532	487	311
	M	3442	762	22,1	2320	67,4	360	10,5	2520	225	274	263	264	183
	N	3403	768	22,6	2121	62,3	514	15,1	2498	234	265	269	223	128
PUNKAHARJU	MS	4644	807	17,4	3055	65,8	782	16,8	3630	222	292	293	344	252
	M	2345	417	17,8	1618	69,0	310	13,2	1824	111	154	152	174	131
	N	2299	390	17,0	1437	62,5	472	20,5	1806	111	138	141	170	121
PUUMALA	MS	3372	602	17,9	2040	60,5	730	21,6	2662	199	209	194	182	147
	M	1680	308	18,3	1088	64,8	284	16,9	1309	94	103	111	98	84
	N	1692	294	17,4	952	56,3	446	26,4	1353	105	106	83	84	63
RANTASALMI	MS	5084	885	17,4	3143	61,8	1056	20,8	4015	287	287	311	296	250
	M	2537	444	17,5	1690	66,6	403	15,9	1999	145	147	152	158	141
	N	2547	441	17,3	1453	57,0	653	25,6	2016	142	140	159	138	109
RISTIINA	MS	5283	911	17,2	3508	66,4	864	16,4	4170	264	310	337	327	304
	M	2676	453	16,9	1877	70,1	346	12,9	2124	128	155	170	170	180
	N	2607	458	17,6	1631	62,6	518	19,9	2046	136	155	167	157	124
SAVONRANTA	MS	1557	269	17,3	962	61,8	326	20,9	1239	89	93	87	86	66
	M	809	143	17,7	532	65,8	134	16,6	638	47	52	44	52	42
	N	748	126	16,8	430	57,5	192	25,7	601	42	41	43	34	24
SULKAVA	MS	3831	604	15,8	2442	63,7	785	20,5	3089	196	203	205	230	173
	M	1883	310	16,5	1277	67,8	296	15,7	1502	102	104	104	119	99
	N	1948	294	15,1	1165	59,8	489	25,1	1587	94	99	101	111	74
SYSMÄ	MS	5457	904	16,6	3376	61,9	1177	21,6	4405	287	301	316	264	257
	M	2691	470	17,5	1765	65,6	456	16,9	2142	148	159	163	141	134
	N	2766	434	15,7	1611	58,2	721	26,1	2263	139	142	153	123	123
VIRTASALMI	MS	1341	198	14,8	836	62,3	307	22,9	1095	60	61	77	83	63
	M	669	105	15,7	448	67,0	116	17,3	539	32	27	46	46	32
	N	672	93	13,8	388	57,7	191	28,4	556	28	34	31	37	31

25-29	30-34	35-39	40-44	45-49	50-54	55-59	60-64	65-69	70-74	75-79	80-84	85-	ALUE OMRÄDE AREA
96	117	147	159	139	107	119	121	126	99	55	32	29	ANTTOLA
54	57	76	94	75	58	59	62	61	45	19	8	3	
42	60	71	65	64	49	60	59	65	54	36	24	26	
123	127	146	191	163	105	123	120	119	90	77	71	36	ENONKOSKI
70	61	81	103	93	57	63	62	64	28	17	24	12	
53	66	65	88	70	48	60	58	55	62	60	47	24	
235	282	291	291	314	251	248	280	289	208	159	123	67	HARTOLA
131	149	159	171	159	138	133	142	120	74	42	48	21	
104	133	132	120	155	113	115	138	169	134	117	75	46	
139	141	163	236	188	151	154	220	204	164	98	77	45	HAUKIVUORI
76	78	87	112	116	75	86	100	106	55	42	28	11	
63	63	76	124	72	76	68	120	98	109	56	49	34	
386	456	502	496	502	409	373	353	285	215	122	97	54	HEINOLAN MLK HEINOLA LK
194	231	273	272	273	214	196	190	134	103	33	37	14	
192	225	229	224	229	195	177	163	151	112	89	60	40	
253	311	354	379	381	327	334	364	349	301	207	142	108	HEINÄVESI
147	169	183	222	209	173	171	183	155	122	79	47	36	
106	142	171	157	172	154	163	181	194	179	128	95	72	
131	186	184	200	204	161	183	232	202	186	107	93	62	HIRVENSALMI
66	104	109	121	105	90	97	119	91	64	42	29	25	
65	82	75	79	99	71	86	113	111	122	65	64	37	
339	444	500	492	491	337	357	353	304	276	208	143	99	JOROINEN
188	221	281	268	275	168	178	177	150	108	64	40	26	
151	223	219	224	216	169	179	176	154	168	144	103	73	
497	578	590	644	589	516	507	510	551	404	278	208	128	JUVA
254	316	322	366	314	260	261	247	263	154	92	62	37	
243	262	268	278	275	256	246	263	288	250	186	146	91	
92	121	143	141	104	84	138	117	110	85	67	39	36	JÄPPILÄ
59	63	83	74	64	39	69	68	51	34	28	15	9	
33	58	60	67	40	45	69	49	59	51	39	24	27	
84	142	148	130	150	92	100	107	92	84	68	48	29	KANGASLAMPI
47	79	83	71	82	50	52	56	41	31	21	22	11	
37	63	65	59	68	42	48	51	51	53	47	26	18	
427	471	486	541	516	398	466	494	448	391	257	191	101	KANGASNIEMI
228	264	264	317	264	215	223	250	194	148	84	72	30	
199	207	222	224	252	183	243	244	254	243	173	119	71	
407	415	492	528	532	372	383	351	333	246	196	162	96	KERIMÄKI
209	216	269	272	298	192	197	183	151	100	72	48	34	
198	199	223	256	234	180	186	168	182	146	124	114	62	
686	853	1014	1039	1003	717	618	634	515	397	230	185	114	MIKKELIN MLK S:T MICHELS LK
352	431	536	574	540	372	325	313	260	165	90	67	43	
334	422	478	465	463	345	293	321	255	232	140	118	71	
376	497	555	619	570	428	498	524	481	403	290	165	111	MÄNTYHARJU
182	269	301	334	304	225	251	253	222	155	116	52	35	
194	228	254	285	266	203	247	271	259	248	174	113	76	
111	158	167	175	156	137	160	183	170	148	108	75	39	PERTUNMAA
63	91	87	97	89	75	77	98	80	56	36	23	8	
48	67	80	78	67	62	83	85	90	92	72	52	31	
369	501	618	534	564	367	363	327	321	240	155	97	61	PIEKSAÄNEN MLK PIEKSAÄKI LK
177	251	324	296	290	202	176	157	147	94	62	36	21	
192	250	294	238	274	165	187	170	174	146	93	61	40	
227	297	367	388	366	280	252	282	273	206	142	104	57	PUNKAHARJU
140	150	198	217	184	156	123	145	129	89	48	32	12	
87	147	169	171	182	124	129	137	144	117	94	72	45	
171	207	230	241	255	166	211	230	231	209	155	86	49	PUUMALA
84	108	129	125	155	86	113	106	109	83	56	22	14	
87	99	101	116	100	80	98	124	122	126	99	64	35	
274	346	358	373	365	277	275	329	343	262	211	142	98	RANTASALMI
155	197	186	202	204	154	126	167	157	106	63	55	22	
119	149	172	171	161	123	149	162	186	156	148	87	76	
264	326	351	414	443	384	349	346	286	233	155	110	80	RISTIINA
151	170	198	221	225	216	173	173	149	87	52	33	25	
113	156	153	193	218	168	176	173	137	146	103	77	55	
86	106	101	111	115	94	94	103	105	91	58	51	21	SAVONRANTA
37	57	62	66	63	59	45	49	54	37	22	15	6	
49	49	39	45	52	35	49	54	51	54	36	36	15	
204	234	254	268	285	235	271	288	292	178	129	107	79	SULKAVA
111	132	138	145	148	110	134	141	137	78	35	27	19	
93	102	116	123	137	125	137	147	155	100	94	80	60	
279	312	377	378	396	326	399	388	405	306	192	167	107	SYSMÄ
156	155	197	219	213	166	203	181	185	126	63	50	32	
123	157	180	159	183	160	196	207	220	180	129	117	75	
65	62	103	99	88	81	85	107	87	89	59	40	32	VIRTASALMI
39	32	60	59	44	39	42	55	44	38	13	10	11	
26	30	43	40	44	42	43	52	43	51	46	30	21	

29. VÄESTÖ I ÄN (5-VUOT.) JA SUKUPUOLEN MUKAAN LÄÄNEITTÄIN, SEUTUKAAVA-ALUEITTAIN JA KUNNITTAIN 31.12.1993 (JATK.)
 FOLKÄNGD EFTER ÄLDER (5-ÅRSKLASSER) OCH KÖN LÄNSVIS REGIONPLANOMRÅDESVIS OCH KOMMUNVIS 31.12.1993 (FORTS.)
 POPULATION BY AGE (5-YEAR GROUPS), SEX, PROVINCE, REGIONAL PLANNING AREA AND MUNICIPALITY AT END-1993 (CONT.)

ALUE OMRÅDE AREA	SU- KUP- KÖN SEX	YHTEENSÄ TOTALT TOTAL	IKÄ - ÄLDER - AGE											
			0-14	%	15-64	%	65-	%	18-	0-4	5-9	10-14	15-19	20-24
POHJOIS-KARJALAN LÄÄNI														
NORRA KARELENS LÄN														
JOENSUU	MS	49425	9212	18,6	34224	69,2	5989	12,1	38354	3273	2902	3037	3200	3661
	M	23368	4737	20,3	16636	71,2	1995	8,5	17685	1699	1489	1549	1550	1751
	N	26057	4475	17,2	17588	67,5	3994	15,3	20669	1574	1413	1488	1650	1910
KITEE	MS	11269	2168	19,2	7349	65,2	1752	15,5	8647	648	719	801	744	603
	M	5653	1150	20,3	3831	67,8	672	11,9	4294	366	359	425	356	317
	N	5616	1018	18,1	3518	62,6	1080	19,2	4353	282	360	376	388	286
LIEKSA	MS	17189	3059	17,8	11189	65,1	2941	17,1	13468	935	1031	1093	1108	845
	M	8668	1633	18,8	5968	68,9	1067	12,3	6682	474	580	579	597	472
	N	8521	1426	16,7	5221	61,3	1874	22,0	6786	461	451	514	511	373
NURMES	MS	10850	2045	18,8	7010	64,6	1795	16,5	8360	651	674	720	727	566
	M	5308	988	18,6	3655	68,9	665	12,5	4084	314	327	347	375	290
	N	5542	1057	19,1	3355	60,5	1130	20,4	4276	337	347	373	352	276
OUTOKUMPU	MS	9057	1752	19,3	5878	64,9	1427	15,8	6905	493	609	650	634	494
	M	4354	856	19,7	3015	69,2	483	11,1	3305	254	288	314	318	260
	N	4703	896	19,1	2863	60,9	944	20,1	3600	239	321	336	316	234
ENO	MS	7666	1385	18,1	5114	66,7	1167	15,2	5964	406	469	510	500	408
	M	3951	725	18,3	2773	70,2	453	11,5	3065	214	244	267	256	229
	N	3715	660	17,8	2341	63,0	714	19,2	2899	192	225	243	244	179
ILOMANTSI	MS	7954	1435	18,0	5003	62,9	1516	19,1	6254	398	506	531	433	365
	M	4003	740	18,5	2666	66,6	597	14,9	3131	213	248	279	215	190
	N	3951	695	17,6	2337	59,1	919	23,3	3123	185	258	252	218	175
JUUKA	MS	7247	1307	18,0	4678	64,6	1262	17,4	5694	393	450	464	414	342
	M	3702	663	17,9	2569	69,4	470	12,7	2904	204	216	243	225	180
	N	3545	644	18,2	2109	59,5	792	22,3	2790	189	234	221	189	162
KESÄLAHTI	MS	3135	623	19,9	1921	61,3	591	18,9	2403	186	224	213	172	134
	M	1564	312	19,9	1010	64,6	242	15,5	1200	102	102	108	84	71
	N	1571	311	19,8	911	58,0	349	22,2	1203	84	122	105	88	63
KIIHTELYSVAARA	MS	2762	665	24,1	1722	62,3	375	13,6	1999	222	234	209	163	94
	M	1413	329	23,3	925	65,5	159	11,3	1035	99	115	115	90	57
	N	1349	336	24,9	797	59,1	216	16,0	964	123	119	94	73	37
KONTIOLAHTI	MS	10820	2671	24,7	7079	65,4	1070	9,9	7685	847	893	931	751	500
	M	5498	1369	24,9	3725	67,8	404	7,3	3891	427	462	480	408	255
	N	5322	1302	24,5	3354	63,0	666	12,5	3794	420	431	451	343	245
LIPERI	MS	11656	2426	20,8	7505	64,4	1725	14,8	8720	822	761	843	817	563
	M	5885	1231	20,9	3938	66,9	716	12,2	4402	409	377	445	417	313
	N	5771	1195	20,7	3567	61,8	1009	17,5	4318	413	384	398	400	250
POLVIJÄRVI	MS	5863	1123	19,2	3692	63,0	1048	17,9	4520	354	381	388	352	296
	M	3011	602	20,0	1994	66,2	415	13,8	2294	188	212	202	190	177
	N	2852	521	18,3	1698	59,5	633	22,2	2226	166	169	186	162	119
PYHÄSELKÄ	MS	7083	1805	25,5	4528	63,9	750	10,6	4962	613	637	555	507	358
	M	3600	908	25,2	2388	66,3	304	8,4	2525	304	313	291	277	190
	N	3483	897	25,8	2140	61,4	446	12,8	2437	309	324	264	230	168
RÄÄKKYLÄ	MS	3433	565	16,5	2097	61,1	771	22,5	2747	174	193	198	183	140
	M	1754	305	17,4	1145	65,3	304	17,3	1388	102	101	102	88	74
	N	1679	260	15,5	952	56,7	467	27,8	1359	72	92	96	95	66
TOHMAJÄRVI	MS	5760	1163	20,2	3506	60,9	1091	18,9	4367	332	389	442	368	267
	M	2886	589	20,4	1867	64,7	430	14,9	2188	162	206	221	183	156
	N	2874	574	20,0	1639	57,0	661	23,0	2179	170	183	221	185	111
TUUPOVAARA	MS	2654	443	16,7	1664	62,7	547	20,6	2115	122	156	165	150	114
	M	1352	239	17,7	899	66,5	214	15,8	1066	70	80	89	79	63
	N	1302	204	15,7	765	58,8	333	25,6	1049	52	76	76	71	51
VALTIMO	MS	3487	713	20,4	2163	62,0	611	17,5	2632	194	258	261	232	161
	M	1751	352	20,1	1175	67,1	224	12,8	1334	100	128	124	118	88
	N	1736	361	20,8	988	56,9	387	22,3	1298	94	130	137	114	73
VÄRTSILÄ	MS	766	143	18,7	456	59,5	167	21,8	590	32	46	65	50	31
	M	387	77	19,9	250	64,6	60	15,5	296	16	22	39	22	18
	N	379	66	17,4	206	54,4	107	28,2	294	16	24	26	28	13
KUOPION LÄÄNI														
KUOPIO LÄN														
KUOPIO	MS	83097	15865	19,1	57118	68,7	10114	12,2	64072	5474	5102	5289	5152	5662
	M	39149	7993	20,4	27780	71,0	3376	8,6	29544	2732	2569	2692	2587	2741
	N	43948	7872	17,9	29338	66,8	6738	15,3	34528	2742	2533	2597	2565	2921
IISALMI	MS	23985	4623	19,3	16003	66,7	3359	14,0	18276	1388	1543	1692	1738	1479
	M	11773	2396	20,4	8184	69,5	1193	10,1	8825	695	821	880	889	741
	N	12212	2227	18,2	7819	64,0	2166	17,7	9451	693	722	812	849	738
KIURUVESI	MS	11345	2207	19,5	7027	61,9	2111	18,6	8650	689	709	809	748	585
	M	5612	1106	19,7	3702	66,0	804	14,3	4272	334	354	418	385	294
	N	5733	1101	19,2	3325	58,0	1307	22,8	4378	355	355	391	363	291
SUONENJOKI	MS	8656	1529	17,7	5505	63,6	1622	18,7	6777	461	501	567	592	455
	M	4264	767	18,0	2900	68,0	597	14,0	3318	224	266	277	320	220
	N	4392	762	17,3	2605	59,3	1025	23,3	3459	237	235	290	272	235
VARKAUS	MS	24451	4429	18,1	16505	67,5	3517	14,4	19070	1414	1478	1537	1579	1469
	M	11921	2246	18,8	8425	70,7	1250	10,5	9208	680	742	824	793	756
	N	12530	2183	17,4	8080	64,5	2267	18,1	9862	734	736	713	786	713
JUANKOSKI	MS	6457	1136	17,6	4188	64,9	1133	17,5	5040	377	377	382	453	338
	M	3228	585	18,1	2218	68,7	425	13,2	2518	196	188	201	221	191
	N	3229	551	17,1	1970	61,0	708	21,9	2522	181	189	181	232	147

													ALUE OMRÄDE AREA
25-29	30-34	35-39	40-44	45-49	50-54	55-59	60-64	65-69	70-74	75-79	80-84	85-	
													POHJOIS-KARJALAN LÄÄNI NORRA KARELENS LÄN
4094	3927	4019	4233	3812	2685	2306	2287	1997	1538	1119	825	510	JOENSUU
2071	1905	1985	2150	1911	1271	1062	980	800	544	324	212	115	
2023	2022	2034	2083	1901	1414	1244	1307	1197	994	795	613	395	
656	804	938	960	852	581	617	594	571	449	321	262	149	KITEE
349	417	492	515	465	307	323	290	247	173	104	97	51	
307	387	446	445	387	274	294	304	324	276	217	165	98	
855	1178	1448	1406	1282	987	1010	1070	1017	776	582	385	181	LIEKSA
462	615	804	772	703	496	535	512	445	282	184	111	45	
393	563	644	634	579	491	475	558	572	494	398	274	136	
597	749	857	872	796	609	626	611	630	471	336	227	131	NURMES
329	369	450	494	415	316	321	296	252	187	119	73	34	
268	380	407	378	381	293	305	315	378	284	217	154	97	
474	538	717	780	674	511	539	517	483	377	311	150	106	OUTOKUMPU
240	277	387	422	353	276	264	218	195	129	97	38	24	
234	261	330	358	321	235	275	299	288	248	214	112	82	
465	498	560	618	635	477	487	466	419	309	222	132	85	ENO
272	259	335	352	333	260	249	228	192	121	80	31	29	
193	239	225	266	302	217	238	238	227	188	142	101	56	
419	526	671	622	544	397	506	520	530	378	286	204	118	ILOMANTSI
227	256	387	372	307	211	240	261	246	160	93	66	32	
192	270	284	250	237	186	266	259	284	218	193	138	86	
444	518	575	535	551	405	456	438	431	362	207	162	100	JUUKA
223	303	328	321	312	219	240	218	204	141	60	44	21	
221	215	247	214	239	186	216	220	227	221	147	118	79	
174	220	256	230	196	166	173	200	195	169	84	92	51	KESÄLAHTI
94	128	132	138	102	73	92	96	91	71	34	26	20	
80	92	124	92	94	93	81	104	104	98	50	66	31	
160	256	263	216	172	129	144	125	146	93	59	51	26	KIIHTELYSVAARA
66	132	143	134	102	63	73	65	76	36	17	21	9	
94	124	120	82	70	66	71	60	70	57	42	30	17	
673	882	1001	1047	812	532	451	430	383	269	194	163	61	KONTIOLAHTI
344	450	518	575	453	269	234	219	179	108	60	44	13	
329	432	483	472	359	263	217	211	204	161	134	119	48	
667	873	947	991	864	605	595	583	572	424	352	230	147	LIPERI
358	448	512	529	458	313	317	273	266	182	133	91	44	
309	425	435	462	406	292	278	310	306	242	219	139	103	
309	402	443	486	431	297	336	340	338	299	226	125	60	POLVIJÄRVI
170	211	239	283	229	147	186	162	156	119	79	40	21	
139	191	204	203	202	150	150	178	182	180	147	85	39	
452	607	639	641	462	284	302	276	266	182	144	102	56	PYHÄSELKÄ
232	304	323	362	248	148	162	142	114	73	61	38	18	
220	303	316	279	214	136	140	134	152	109	83	64	38	
178	209	243	271	246	189	223	215	218	226	149	118	60	RÄÄKKYLÄ
86	115	136	163	137	99	129	118	89	94	56	48	17	
92	94	107	108	109	90	94	97	129	132	93	70	43	
258	407	437	432	403	298	325	311	326	266	215	179	105	TOHMAJÄRVI
141	205	231	254	233	140	178	146	151	111	71	70	27	
117	202	206	178	170	158	147	165	175	155	144	109	78	
134	183	184	216	208	145	167	163	175	142	106	74	50	TUUPOVAARA
68	108	92	131	124	76	82	76	86	50	44	23	11	
66	75	92	85	84	69	85	87	89	92	62	51	39	
137	225	287	272	266	177	195	211	211	160	116	82	42	VALTIMO
77	113	157	164	149	96	103	110	100	44	38	25	17	
60	112	130	108	117	81	92	101	111	116	78	57	25	
28	43	58	59	53	43	44	47	50	43	36	25	13	VÄRTSILÄ
15	25	32	30	32	26	25	25	23	16	12	7	2	
13	18	26	29	21	17	19	22	27	27	24	18	11	
													KUOPION LÄÄNI KUOPIO LÄN
6993	6898	6839	6972	6397	4544	4001	3660	3451	2629	1890	1357	787	KUOPIO
3444	3431	3370	3492	3109	2199	1841	1566	1401	905	562	345	163	
3549	3467	3469	3480	3288	2345	2160	2094	2050	1724	1328	1012	624	
1575	1770	2053	2120	1757	1196	1150	1165	1151	875	609	456	268	IISALMI
840	886	1067	1117	896	611	586	551	470	333	192	141	57	
735	884	986	1003	861	585	564	614	681	542	417	315	211	
652	756	865	813	764	540	629	675	692	586	410	261	162	KIURUVESI
337	414	461	454	420	287	317	333	311	220	158	78	37	
315	342	404	359	344	253	312	342	381	366	252	183	125	
440	567	639	670	619	517	465	541	506	436	319	228	133	SUONENJOKI
251	295	354	360	331	274	238	257	212	151	112	86	36	
189	272	285	310	288	243	227	284	294	285	207	142	97	
1685	1790	1996	2118	1813	1395	1351	1309	1259	872	683	464	239	VARKAUS
884	957	1018	1137	942	687	651	600	529	320	214	137	50	
801	833	978	981	871	708	700	709	730	552	469	327	189	
358	416	477	520	493	367	377	389	438	284	186	142	83	JUANKOSKI
195	215	282	274	269	203	181	187	196	108	48	54	19	
163	201	195	246	224	164	196	202	242	176	138	88	64	

29. VÄESTÖ IÄN (5-VUOT.) JA SUKUPUOLEN MUKAAN LÄÄNEITTÄIN, SEUTUKAAVA-ALUEITTAIN JA KUNNITTAIN 31.12.1993 (JATK.)
 FOLKMÄNGD EFTER ÅLDER (5-ÅRSKLASSER) OCH KÖN LÄNSVIS REGIONPLANEOMRÅDESVIS OCH KOMMUNVIS 31.12.1993 (FORTS.)
 POPULATION BY AGE (5-YEAR GROUPS), SEX, PROVINCE, REGIONAL PLANNING AREA AND MUNICIPALITY AT END-1993 (CONT.)

ALUE OMRÅDE AREA	SU- KUP- KÖN SEX	YHTEENSÄ TOTALT TOTAL	IKÄ - ÅLDER - AGE											
			0-14	%	15-64	%	65-	%	18-	0-4	5-9	10-14	15-19	20-24
KAAVI	MS	4197	730	17,4	2708	64,5	759	18,1	3308	226	236	268	257	257
	M	2096	375	17,9	1418	67,7	303	14,5	1639	102	128	145	132	136
	N	2101	355	16,9	1290	61,4	456	21,7	1669	124	108	123	125	121
KARTTULA	MS	3525	797	22,6	2172	61,6	556	15,8	2576	251	276	270	220	136
	M	1796	410	22,8	1167	65,0	219	12,2	1312	139	145	126	112	78
	N	1729	387	22,4	1005	58,1	337	19,5	1264	112	131	144	108	58
KEITELE	MS	3284	663	20,2	2010	61,2	611	18,6	2483	191	216	256	216	161
	M	1658	321	19,4	1096	66,1	241	14,5	1258	87	111	123	123	99
	N	1626	342	21,0	914	56,2	370	22,8	1225	104	105	133	93	62
LAPINLAHTI	MS	8126	1692	20,8	5032	61,9	1402	17,3	6090	510	581	601	561	432
	M	4053	873	21,5	2661	65,7	519	12,8	2988	261	305	307	308	227
	N	4073	819	20,1	2371	58,2	883	21,7	3102	249	276	294	253	205
LEPPÄVIRTA	MS	11731	2344	20,0	7554	64,4	1833	15,6	8923	752	762	830	762	602
	M	5871	1193	20,3	3976	67,7	702	12,0	4438	374	387	432	403	313
	N	5860	1151	19,6	3578	61,1	1131	19,3	4485	378	375	398	359	289
MAANINKA	MS	4136	773	18,7	2606	63,0	757	18,3	3201	245	259	269	270	179
	M	2046	355	17,4	1413	69,1	278	13,6	1607	105	132	118	147	99
	N	2090	418	20,0	1193	57,1	479	22,9	1594	140	127	151	123	80
NILSIÄ	MS	7463	1352	18,1	4784	64,1	1327	17,8	5811	374	489	489	512	406
	M	3780	700	18,5	2572	68,0	508	13,4	2927	181	265	254	274	231
	N	3683	652	17,7	2212	60,1	819	22,2	2884	193	224	235	238	175
PIELAVESI	MS	6588	1177	17,9	4050	61,5	1361	20,7	5173	334	417	426	374	305
	M	3388	599	17,7	2230	65,8	559	16,5	2665	169	201	229	202	180
	N	3200	578	18,1	1820	56,9	802	25,1	2508	165	216	197	172	125
RAUTALAMPI	MS	4352	762	17,5	2654	61,0	936	21,5	3425	225	243	294	265	208
	M	2165	369	17,0	1424	65,8	372	17,2	1705	106	117	146	136	114
	N	2187	393	18,0	1230	56,2	564	25,8	1720	119	126	148	129	94
RAUTAVAARA	MS	2876	554	19,3	1839	63,9	483	16,8	2223	157	210	187	166	131
	M	1492	277	18,6	1015	68,0	200	13,4	1164	73	109	95	90	75
	N	1384	277	20,0	824	59,5	283	20,4	1059	84	101	92	76	56
SIILINJÄRVI	MS	19144	4615	24,1	13011	68,0	1518	7,9	13616	1463	1544	1608	1450	1110
	M	9566	2358	24,6	6634	69,3	574	6,0	6745	721	816	821	741	585
	N	9578	2257	23,6	6377	66,6	944	9,9	6871	742	728	787	709	525
SONKAJÄRVI	MS	5862	1058	18,0	3726	63,6	1078	18,4	4555	299	333	426	376	311
	M	3006	527	17,5	2038	67,8	441	14,7	2363	139	180	208	197	164
	N	2856	531	18,6	1688	59,1	637	22,3	2192	160	153	218	179	147
TERVO	MS	2192	433	19,8	1299	59,3	460	21,0	1699	120	154	159	102	98
	M	1093	207	18,9	704	64,4	182	16,7	857	65	69	73	51	49
	N	1099	226	20,6	595	54,1	278	25,3	842	55	85	86	51	49
TUUSNIEMI	MS	3536	625	17,7	2206	62,4	705	19,9	2779	170	216	239	209	152
	M	1809	333	18,4	1221	67,5	255	14,1	1405	94	108	131	114	86
	N	1727	292	16,9	985	57,0	450	26,1	1374	76	108	108	95	66
VARPAISJÄRVI	MS	3509	653	18,6	2162	61,6	694	19,8	2727	176	241	236	198	183
	M	1814	337	18,6	1203	66,3	274	15,1	1396	86	125	126	126	101
	N	1695	316	18,6	959	56,6	420	24,8	1331	90	116	110	72	82
VEHMERSALMI	MS	2354	411	17,5	1486	63,1	457	19,4	1865	124	139	148	138	118
	M	1186	209	17,6	802	67,6	175	14,8	940	59	75	69	69	71
	N	1168	202	17,3	684	58,6	282	24,1	925	65	64	73	69	47
VESANTO	MS	3175	500	15,7	1988	62,6	687	21,6	2563	139	186	175	182	166
	M	1579	256	16,2	1071	67,8	252	16,0	1274	78	93	85	87	90
	N	1596	244	15,3	917	57,5	435	27,3	1289	61	93	90	95	76
VIEREMÄ	MS	4752	924	19,4	3067	64,5	761	16,0	3634	304	308	312	327	282
	M	2467	485	19,7	1670	67,7	312	12,6	1869	165	167	153	182	149
	N	2285	439	19,2	1397	61,1	449	19,6	1765	139	141	159	145	133
KESKI-SUOMEN LÄÄNI MELLERSTA FINLANDS LÄN														
JYVÄSKYLÄ	MS	71842	13471	18,8	49302	68,6	9069	12,6	55630	4605	4410	4456	4477	4926
	M	33902	6822	20,1	24093	71,1	2987	8,8	25707	2351	2203	2268	2229	2472
	N	37940	6649	17,5	25209	66,4	6082	16,0	29923	2254	2207	2188	2248	2454
JÄMSÄ	MS	13105	2414	18,4	8703	66,4	1988	15,2	10135	804	796	814	908	752
	M	6464	1262	19,5	4458	69,0	744	11,5	4920	425	437	400	448	370
	N	6641	1152	17,3	4245	63,9	1244	18,7	5215	379	359	414	460	382
JÄMSÄNKOSKI	MS	8082	1517	18,8	5299	65,6	1266	15,7	6247	463	493	561	526	496
	M	4041	791	19,6	2753	68,1	497	12,3	3080	225	252	314	263	267
	N	4041	726	18,0	2546	63,0	769	19,0	3167	238	241	247	263	229
KEURUU	MS	12539	2318	18,5	8078	64,4	2143	17,1	9729	724	749	845	816	684
	M	6175	1191	19,3	4155	67,3	829	13,4	4725	359	395	437	428	374
	N	6364	1127	17,7	3923	61,6	1314	20,6	5004	365	354	408	388	310
SAARIJÄRVI	MS	10831	2147	19,8	6974	64,4	1710	15,8	8255	669	734	744	686	613
	M	5398	1098	20,3	3655	67,7	645	11,9	4053	342	384	372	391	335
	N	5433	1049	19,3	3319	61,1	1065	19,6	4202	327	350	372	295	278
SUOLAHTI	MS	6036	1153	19,1	4134	68,5	749	12,4	4584	326	395	432	486	372
	M	2924	586	20,0	2069	70,8	269	9,2	2194	175	202	209	230	198
	N	3112	567	18,2	2065	66,4	480	15,4	2390	151	193	223	256	174
ÄÄNEKOSKI	MS	13730	2690	19,6	9317	67,9	1723	12,5	10494	897	903	890	914	889
	M	6847	1401	20,5	4812	70,3	634	9,3	5180	481	453	467	465	477
	N	6883	1289	18,7	4505	65,5	1089	15,8	5314	416	450	423	449	412

25-29	30-34	35-39	40-44	45-49	50-54	55-59	60-64	65-69	70-74	75-79	80-84	85-	ALUE OMRÄDE AREA
251	266	256	283	324	274	261	279	282	192	122	105	58	KAAVI
135	164	131	147	170	149	125	129	131	86	40	24	22	
116	102	125	136	154	125	136	150	151	106	82	81	36	
201	261	307	243	236	167	204	197	191	131	91	101	42	KARTTULA
104	141	158	139	131	98	105	101	90	53	30	32	14	
97	120	149	104	105	69	99	96	101	78	61	69	28	
176	194	276	267	218	154	180	168	167	186	120	96	42	KEITELE
92	93	157	148	111	91	106	76	79	77	38	33	14	
84	101	119	119	107	63	74	92	88	109	82	63	28	
452	539	616	689	535	403	409	396	477	367	274	172	112	LAPINLAHTI
236	277	322	399	297	200	205	190	212	147	81	53	26	
216	262	294	290	238	203	204	206	265	220	193	119	86	
635	873	902	892	814	654	693	727	664	436	353	245	135	LEPPÄVIRTA
327	470	512	480	449	328	335	359	301	178	111	77	35	
308	403	390	412	365	326	358	368	363	258	242	168	100	
241	267	307	300	288	236	246	272	234	206	153	96	68	MAANINKA
131	140	187	170	144	126	128	141	97	76	57	32	16	
110	127	120	130	144	110	118	131	137	130	96	64	52	
408	501	554	617	544	419	402	421	429	372	251	172	103	NILSIÄ
222	281	313	340	294	202	198	217	188	142	97	50	31	
186	220	241	277	250	217	204	204	241	230	154	122	72	
329	374	474	499	449	387	390	469	466	369	265	170	91	PIELAVESI
196	200	269	287	260	207	192	237	240	146	97	53	23	
133	174	205	212	189	180	198	232	226	223	168	117	68	
225	271	247	359	312	249	234	284	316	229	170	125	96	RAUTALAMPI
112	157	131	202	183	131	119	139	149	88	61	43	31	
113	114	116	157	129	118	115	145	167	141	109	82	65	
150	197	202	221	180	171	227	194	182	110	105	56	30	RAUTAVAARA
80	113	118	121	107	95	116	100	91	47	36	19	7	
70	84	84	100	73	76	111	94	91	63	69	37	23	
1314	1515	1703	1768	1521	1044	871	715	578	383	249	187	121	SIILINJÄRVI
666	764	851	901	828	525	432	341	273	142	84	53	22	
648	751	852	867	693	519	439	374	305	241	165	134	99	
295	388	458	434	448	305	339	372	332	290	214	155	87	SONKAJÄRVI
172	218	253	258	240	153	187	196	155	125	72	56	33	
123	170	205	176	208	152	152	176	177	165	142	99	54	
92	163	165	164	135	101	125	154	156	119	91	51	43	TERVO
40	92	95	103	82	53	64	75	73	50	29	19	11	
52	71	70	61	53	48	61	79	83	69	62	32	32	
169	237	254	258	252	195	232	248	242	216	116	87	44	TUUSNIEMI
92	134	146	151	139	100	125	134	98	84	26	34	13	
77	103	108	107	113	95	107	114	144	132	90	53	31	
204	224	237	250	235	179	224	228	246	206	118	82	42	VARPAISJÄRVI
113	121	131	144	137	99	103	128	117	83	41	26	7	
91	103	106	106	98	80	121	100	129	123	77	56	35	
123	146	150	195	200	137	116	163	140	122	96	66	33	VEHMERSALMI
70	83	77	108	111	72	58	83	64	44	37	24	6	
53	63	73	87	89	65	58	80	76	78	59	42	27	
180	196	189	246	240	159	225	205	214	196	142	74	61	VESANTO
97	100	96	153	143	81	121	103	101	72	47	20	12	
83	96	93	93	97	78	104	102	113	124	95	54	49	
295	331	335	346	341	244	263	303	246	204	147	94	70	VIEREMÄ
178	172	182	202	199	117	138	151	128	78	51	25	30	
117	159	153	144	142	127	125	152	118	126	96	69	40	
KESKI-SUOMEN LÄÄNI MELLERSTA FINLANDS LÄN													
6107	5999	5665	5986	5670	4034	3329	3109	3018	2389	1762	1210	690	JYVÄSKYLÄ
3062	3037	2800	2922	2790	1904	1541	1336	1100	823	552	354	158	
3045	2962	2865	3064	2880	2130	1788	1773	1918	1566	1210	856	532	
921	918	970	1012	1004	715	763	740	674	528	356	262	168	JÄMSÄ
469	508	505	526	534	380	375	343	292	201	120	85	46	
452	410	465	486	470	335	388	397	382	327	236	177	122	
513	564	584	633	660	453	485	385	420	361	238	155	92	JÄMSÄNKOSKI
276	291	332	328	342	229	248	177	179	147	87	56	28	
237	273	252	305	318	224	237	208	241	214	151	99	64	
751	793	926	1018	1027	699	642	722	701	560	416	277	189	KEURUU
388	424	497	526	523	350	309	336	307	215	153	107	47	
363	369	429	492	504	349	333	386	394	345	263	170	142	
671	768	876	795	742	586	635	602	580	474	328	225	103	SAARIJÄRVI
349	395	452	445	371	313	319	285	238	189	120	63	35	
322	373	424	350	371	273	316	317	342	285	208	162	68	
363	427	441	483	541	358	354	309	268	205	135	96	45	SUOLAHTI
189	204	230	240	276	201	154	147	118	74	45	24	8	
174	223	211	243	265	157	200	162	150	131	90	72	37	
952	1132	1067	1111	1019	792	732	709	613	452	306	230	122	ÄÄNEKOSKI
492	580	539	600	545	403	361	350	277	178	87	71	21	
460	552	528	511	474	389	371	359	336	274	219	159	101	

29. VÄESTÖ IÄN (5-VUOT.) JA SUKUPUOLEN MUKAAN LÄÄNEITTÄIN, SEUTUKAAVA-ALUEITTAIN JA KUNNITTAIN 31.12.1993 (JATK.)
 FOLKMÄNGD EFTER ÅLDER (5-ÅRSKLASSER) OCH KÖN LÄNSVIS REGIONPLANOMRÅDESVIS OCH KOMMUNVIS 31.12.1993 (FORTS.)
 POPULATION BY AGE (5-YEAR GROUPS), SEX, PROVINCE, REGIONAL PLANNING AREA AND MUNICIPALITY AT END-1993 (CONT.)

ALUE OMRÅDE AREA	SU- KUP. KÖN SEX	YHTEENSÄ TOTALT TOTAL	IKÄ - ÅLDER - AGE											
			0-14		15-64		65-		18-	0-4	5-9	10-14	15-19	20-24
HANKASALMI	MS	6032	1100	18,2	3707	61,5	1225	20,3	4711	337	390	373	364	266
	M	2998	564	18,8	1986	66,2	448	14,9	2335	183	191	190	171	138
	N	3034	536	17,7	1721	56,7	777	25,6	2376	154	199	183	193	128
JOUTSA	MS	4632	798	17,2	2948	63,6	886	19,1	3674	252	292	254	272	242
	M	2323	413	17,8	1572	67,7	338	14,6	1819	126	150	137	148	133
	N	2309	385	16,7	1376	59,6	548	23,7	1855	126	142	117	124	109
JYVÄSKYLÄN MLK JYVÄSKYLÄ LK	MS	30066	6452	21,5	20704	68,9	2910	9,7	22213	2207	2040	2205	2244	1728
	M	15021	3274	21,8	10601	70,6	1146	7,6	11016	1145	1020	1109	1182	927
	N	15045	3178	21,1	10103	67,2	1764	11,7	11197	1062	1020	1096	1062	801
KANNONKOSKI	MS	1891	340	18,0	1147	60,7	404	21,4	1488	103	119	118	107	89
	M	984	186	18,9	634	64,4	164	16,7	769	56	75	55	58	52
	N	907	154	17,0	513	56,6	240	26,5	719	47	44	63	49	37
KARSTULA	MS	5554	1067	19,2	3606	64,9	881	15,9	4259	318	364	385	374	321
	M	2767	550	19,9	1884	68,1	333	12,0	2094	166	187	197	206	155
	N	2787	517	18,6	1722	61,8	548	19,7	2165	152	177	188	168	166
KINNULA	MS	2321	565	24,3	1430	61,6	326	14,0	1668	161	209	195	170	141
	M	1214	295	24,3	788	64,9	131	10,8	875	87	116	92	89	88
	N	1107	270	24,4	642	58,0	195	17,6	793	74	93	103	81	53
KIVIJÄRVI	MS	1874	432	23,1	1132	60,4	310	16,5	1349	138	137	157	141	103
	M	981	227	23,1	628	64,0	126	12,8	711	65	72	90	72	62
	N	893	205	23,0	504	56,4	184	20,6	638	73	65	67	69	41
KONNEVESI	MS	3402	585	17,2	2150	63,2	667	19,6	2690	183	204	198	199	165
	M	1750	304	17,4	1181	67,5	265	15,1	1365	100	99	105	112	93
	N	1652	281	17,0	969	58,7	402	24,3	1325	83	105	93	87	72
KORPILAHTI	MS	5195	1016	19,6	3197	61,5	982	18,9	3984	334	359	323	313	234
	M	2574	512	19,9	1671	64,9	391	15,2	1955	176	173	163	170	144
	N	2621	504	19,2	1526	58,2	591	22,5	2029	158	186	160	143	90
KUHMOTEN	MS	3320	493	14,8	2001	60,3	826	24,9	2720	138	169	186	189	142
	M	1676	285	17,0	1055	62,9	336	20,0	1329	82	96	107	100	73
	N	1644	208	12,7	946	57,5	490	29,8	1391	56	73	79	89	69
KYYJÄRVI	MS	1967	414	21,0	1213	61,7	340	17,3	1471	120	137	157	132	99
	M	979	195	19,9	663	67,7	121	12,4	741	55	69	71	77	54
	N	988	219	22,2	550	55,7	219	22,2	730	65	68	86	55	45
LAUKAA	MS	16282	3732	22,9	10603	65,1	1947	12,0	11769	1221	1207	1304	1236	876
	M	8182	1893	23,1	5544	67,8	745	9,1	5872	613	605	675	669	473
	N	8100	1839	22,7	5059	62,5	1202	14,8	5897	608	602	629	567	403
LEIVONMÄKI	MS	1374	251	18,3	826	60,1	297	21,6	1079	83	95	73	65	66
	M	695	129	18,6	443	63,7	123	17,7	543	47	41	41	34	35
	N	679	122	18,0	383	56,4	174	25,6	536	36	54	32	31	31
LUHANKA	MS	1089	141	12,9	683	62,7	265	24,3	917	44	43	54	51	57
	M	563	65	11,5	389	69,1	109	19,4	480	17	23	25	31	33
	N	526	76	14,4	294	55,9	156	29,7	437	27	20	29	20	24
MULTIA	MS	2352	377	16,0	1446	61,5	529	22,5	1886	115	122	140	147	104
	M	1260	211	16,7	812	64,4	237	18,8	998	61	66	84	84	68
	N	1092	166	15,2	634	58,1	292	26,7	888	54	56	56	63	36
MUURAME	MS	7074	1692	23,9	4767	67,4	615	8,7	5028	549	548	595	562	386
	M	3545	880	24,8	2412	68,0	253	7,1	2490	277	302	301	281	212
	N	3529	812	23,0	2355	66,7	362	10,3	2538	272	246	294	281	174
PETÄJÄVESI	MS	3811	715	18,8	2410	63,2	686	18,0	2949	235	242	238	233	161
	M	1932	360	18,6	1296	67,1	276	14,3	1495	119	122	119	126	74
	N	1879	355	18,9	1114	59,3	410	21,8	1454	116	120	119	107	87
PIHTIPUDAS	MS	5612	1074	19,1	3591	64,0	947	16,9	4299	331	372	371	387	304
	M	2826	546	19,3	1907	67,5	373	13,2	2168	174	176	196	197	163
	N	2786	528	19,0	1684	60,4	574	20,6	2131	157	196	175	190	141
PYLKÖNMÄKI	MS	1240	244	19,7	732	59,0	264	21,3	950	67	96	81	66	39
	M	632	112	17,7	413	65,3	107	16,9	492	27	40	45	38	25
	N	608	132	21,7	319	52,5	157	25,8	458	40	56	36	28	14
SUMIAINEN	MS	1407	267	19,0	871	61,9	269	19,1	1084	86	94	87	85	68
	M	732	144	19,7	484	66,1	104	14,2	554	49	47	48	52	39
	N	675	123	18,2	387	57,3	165	24,4	530	37	47	39	33	29
TOIVAKKA	MS	2477	501	20,2	1530	61,8	446	18,0	1877	153	182	166	153	129
	M	1250	257	20,6	807	64,6	186	14,9	952	79	95	83	68	80
	N	1227	244	19,9	723	58,9	260	21,2	925	74	87	83	85	49
UURAINEN	MS	3082	678	22,0	1946	63,1	458	14,9	2265	230	225	223	217	151
	M	1576	358	22,7	1036	65,7	182	11,5	1157	135	111	112	104	91
	N	1506	320	21,2	910	60,4	276	18,3	1108	95	114	111	113	60
VIITASARI	MS	8525	1593	18,7	5472	64,2	1460	17,1	6590	480	553	560	546	428
	M	4323	843	19,5	2892	66,9	588	13,6	3292	254	298	291	280	237
	N	4202	750	17,8	2580	61,4	872	20,8	3298	226	255	269	266	191
VAASAN LÄÄNI - VASA LÄN														
VAASA-VASA	MS	54713	9913	18,1	36923	67,5	7877	14,4	42708	3468	3014	3431	3497	4093
	M	26286	5146	19,6	18328	69,7	2812	10,7	20130	1799	1595	1752	1697	2036
	N	28427	4767	16,8	18595	65,4	5065	17,8	22578	1669	1419	1679	1800	2057
ALAJÄRVI	MS	9687	2330	24,1	5908	61,0	1449	15,0	6876	702	803	825	768	536
	M	4774	1173	24,6	3042	63,7	559	11,7	3354	366	390	417	389	266
	N	4913	1157	23,5	2866	58,3	890	18,1	3522	336	413	408	379	270

25-29	30-34	35-39	40-44	45-49	50-54	55-59	60-64	65-69	70-74	75-79	80-84	85-	ALUE OMRÄDE AREA
347	360	465	429	443	319	348	366	390	312	251	162	110	HANKASALMI
198	194	263	252	246	190	167	167	171	109	95	43	30	
149	166	202	177	197	129	181	199	219	203	156	119	80	
255	299	333	358	362	282	261	284	274	243	177	118	74	JOUTSA
138	158	173	195	196	155	126	150	115	94	70	34	25	
117	141	160	163	166	127	135	134	159	149	107	84	49	
2081	2480	2503	2754	2595	1771	1386	1162	1018	804	547	350	191	JYVÄSKYLÄN MLK
1032	1282	1253	1403	1321	923	707	571	464	325	191	112	54	JYVÄSKYLÄ LK
1049	1198	1250	1351	1274	848	679	591	554	479	356	238	137	
97	110	123	125	113	94	144	145	140	126	64	50	24	KANNONKOSKI
60	59	73	72	54	51	82	73	69	50	19	18	8	
37	51	50	53	59	43	62	72	71	76	45	32	16	
330	366	388	453	395	319	341	319	280	253	165	123	60	KARSTULA
177	193	202	241	205	162	169	174	127	100	63	29	14	
153	173	186	212	190	157	172	145	153	153	102	94	46	
115	161	161	176	141	132	103	130	117	93	67	27	22	KINNULA
58	81	97	95	87	73	57	63	61	33	27	6	4	
57	80	64	81	54	59	46	67	56	60	40	21	18	
95	112	129	114	109	99	114	116	113	75	55	43	24	KIVIJÄRVI
61	60	76	63	59	47	61	67	52	29	26	13	6	
34	52	53	51	50	52	53	49	61	46	29	30	18	
163	217	246	242	250	190	216	262	221	173	141	76	56	KONNEVESI
102	119	126	143	135	95	114	142	117	56	52	27	13	
61	98	120	99	115	95	102	120	104	117	89	49	43	
297	353	370	402	332	289	290	317	327	246	205	133	71	KORPILAHTI
139	176	193	227	168	156	145	153	158	90	75	44	24	
158	177	177	175	164	133	145	164	169	156	130	89	47	
157	156	225	233	255	191	203	250	258	238	148	110	72	KUHMOINEN
92	80	128	126	135	96	106	119	106	105	57	41	27	
65	76	97	107	120	95	97	131	152	133	91	69	45	
101	145	154	139	153	89	105	96	118	101	56	46	19	KYYJÄRVI
57	75	90	84	79	43	55	49	48	36	22	10	5	
44	70	64	55	74	46	50	47	70	65	34	36	14	
934	1254	1335	1417	1233	846	742	730	681	521	333	272	140	LAUKAA
479	646	705	734	670	426	383	359	313	199	98	90	45	
455	608	630	683	563	420	359	371	368	322	235	182	95	
69	98	88	89	93	88	82	88	111	82	37	43	24	LEIVONMÄKI
31	53	53	49	48	52	40	48	54	36	11	15	7	
38	45	35	40	45	36	42	40	57	46	26	28	17	
58	64	52	70	74	70	100	87	94	61	62	28	20	LUHANKA
33	40	39	40	37	34	51	51	46	29	21	8	5	
25	24	13	30	37	36	49	36	48	32	41	20	15	
103	143	168	168	129	116	176	192	201	139	94	53	42	MULTIA
59	76	88	100	78	61	101	97	106	61	42	19	9	
44	67	80	68	51	55	75	95	95	78	52	34	33	
400	592	608	656	611	398	278	276	221	165	106	85	38	MURAME
194	298	319	329	316	196	148	119	103	65	40	30	15	
206	294	289	327	295	202	130	157	118	100	66	55	23	
232	293	275	266	281	229	225	215	232	174	141	94	45	PETÄJÄVESI
130	157	157	159	144	126	121	102	109	71	59	24	13	
102	136	118	107	137	103	104	113	123	103	82	70	32	
347	355	418	377	370	315	370	348	325	260	182	106	74	PIHTIPUDAS
196	173	222	220	208	148	192	188	152	99	75	31	16	
151	182	196	157	162	167	178	160	173	161	107	75	58	
67	63	98	97	66	71	80	85	96	74	44	28	22	PYLKÖNMÄKI
39	36	49	66	43	31	39	47	43	31	13	10	10	
28	27	49	31	23	40	41	38	53	43	31	18	12	
70	88	91	104	106	81	95	83	91	81	49	32	16	SUMIAINEN
41	50	45	60	60	35	55	47	47	28	15	11	3	
29	38	46	44	46	46	40	36	44	53	34	21	13	
137	155	183	170	196	127	139	141	149	130	81	54	32	TOIVAKKA
70	82	103	102	108	66	61	67	75	56	28	16	11	
67	73	80	68	88	61	78	74	74	74	53	38	21	
200	209	213	258	230	171	154	143	165	104	89	63	37	UURAINEN
104	114	111	144	120	94	89	65	84	34	32	23	9	
96	95	102	114	110	77	65	78	81	70	57	40	28	
461	557	623	701	580	475	550	551	482	372	297	198	111	VIITASAARI
248	282	320	392	339	232	280	282	230	139	116	68	35	
213	275	303	309	241	243	270	269	252	233	181	130	76	
4425	3950	3947	4258	4106	3105	2966	2576	2384	1954	1558	1161	820	VAASAN LÄÄNI - VASA LÄN
2310	2005	1991	2111	2067	1536	1402	1173	1031	750	535	320	176	VAASA-VASA
2115	1945	1956	2147	2039	1569	1564	1403	1353	1204	1023	841	644	
538	644	674	756	585	444	478	485	500	402	275	170	102	ALAJÄRVI
282	340	348	407	319	227	239	225	227	142	103	62	25	
256	304	326	349	266	217	239	260	273	260	172	108	77	

29. VÄESTÖ IÄN (5-VUOT.) JA SUKUPUOLEN MUKAAN LÄÄNEITTÄIN, SEUTUKAAVA-ALUEITTAIN JA KUNNITTAIN 31.12.1993 (JATK.)
 FOLKMÄNGD EFTER ÅLDER (5-ÅRSKLASSER) OCH KÖN LÄNSVIS REGIONPLANEOMRÅDESVIS OCH KOMMUNVIS 31.12.1993 (FORTS.)
 POPULATION BY AGE (5-YEAR GROUPS), SEX, PROVINCE, REGIONAL PLANNING AREA AND MUNICIPALITY AT END-1993 (CONT.)

ALUE OMRÅDE AREA	SU- KUP- KÖN SEX	YHTEENSÄ TOTALT TOTAL	IKÄ - ÅLDER - AGE											
			0-14	%	15-64	%	65-	%	18-	0-4	5-9	10-14	15-19	20-24
ALAVUS-ALAVO	MS	10487	2196	20,9	6590	62,8	1701	16,2	7845	656	753	787	718	583
	M	5211	1139	21,9	3408	65,4	664	12,7	3838	329	404	406	372	310
	N	5276	1057	20,0	3182	60,3	1037	19,7	4007	327	349	381	346	273
KANNUS	MS	6254	1516	24,2	3834	61,3	904	14,5	4451	503	508	505	460	364
	M	3108	769	24,7	2007	64,6	332	10,7	2182	264	259	246	253	193
	N	3146	747	23,7	1827	58,1	572	18,2	2269	239	249	259	207	171
KASKINEN-KASKÖ	MS	1706	337	19,8	1128	66,1	241	14,1	1290	84	109	144	138	90
	M	853	172	20,2	583	68,3	98	11,5	643	42	57	73	65	50
	N	853	165	19,3	545	63,9	143	16,8	647	42	52	71	73	40
KAUHAVA	MS	8568	1727	20,2	5429	63,4	1412	16,5	6444	531	566	630	634	527
	M	4159	875	21,0	2778	66,8	506	12,2	3073	272	293	310	328	297
	N	4409	852	19,3	2651	60,1	906	20,5	3371	259	273	320	306	230
KOKKOLA-KARLEBY	MS	35269	7126	20,2	23943	67,9	4200	11,9	26471	2250	2338	2538	2749	2465
	M	17187	3584	20,9	12050	70,1	1553	9,0	12757	1129	1170	1285	1412	1285
	N	18082	3542	19,6	11893	65,8	2647	14,6	13714	1121	1168	1253	1337	1180
KRISTINANKAUPUNKI KRISTINESTAD	MS	8735	1550	17,7	5426	62,1	1759	20,1	6860	475	512	563	556	466
	M	4325	823	19,0	2785	64,4	717	16,6	3329	233	276	314	298	228
	N	4410	727	16,5	2641	59,9	1042	23,6	3531	242	236	249	258	238
KURIKKA	MS	11237	2258	20,1	7179	63,9	1800	16,0	8501	705	758	795	791	689
	M	5536	1169	21,1	3686	66,6	681	12,3	4126	358	406	405	411	363
	N	5701	1089	19,1	3493	61,3	1119	19,6	4375	347	352	390	380	326
LAPUA-LAPPO	MS	14628	2874	19,6	9215	63,0	2539	17,4	11070	859	912	1103	1119	885
	M	7197	1489	20,7	4772	66,3	936	13,0	5355	433	481	575	583	456
	N	7431	1385	18,6	4443	59,8	1603	21,6	5715	426	431	528	536	429
NÄRPIÖ-NÄRPES	MS	10298	1669	16,2	6277	61,0	2352	22,8	8289	549	524	596	606	604
	M	5160	872	16,9	3262	63,2	1026	19,9	4128	293	244	335	305	338
	N	5138	797	15,5	3015	58,7	1326	25,8	4161	256	280	261	301	266
PIETARSAARI-JAKOBSTAD	MS	19840	3702	18,7	13018	65,6	3120	15,7	15335	1302	1128	1272	1348	1416
	M	9584	1886	19,7	6545	68,3	1153	12,0	7283	666	577	643	705	724
	N	10256	1816	17,7	6473	63,1	1967	19,2	8052	636	551	629	643	692
SEINÄJOKI	MS	28600	5540	19,4	19729	69,0	3331	11,6	21890	1818	1787	1935	1973	2051
	M	13492	2813	20,8	9510	70,5	1169	8,7	10089	915	931	967	991	983
	N	15108	2727	18,1	10219	67,6	2162	14,3	11801	903	856	968	982	1068
UUSIKAARLEPY NYKARLEBY	MS	7727	1593	20,6	4659	60,3	1475	19,1	5829	510	537	546	497	472
	M	3876	859	22,2	2422	62,5	595	15,4	2861	286	286	287	253	251
	N	3851	734	19,1	2237	58,1	880	22,9	2968	224	251	259	244	221
ÄHTÄRI	MS	7732	1587	20,5	4828	62,4	1317	17,0	5848	485	535	567	511	442
	M	3843	819	21,3	2494	64,9	530	13,8	2872	258	277	284	261	239
	N	3889	768	19,7	2334	60,0	787	20,2	2976	227	258	283	250	203
ALAHÄRMÄ	MS	5414	1148	21,2	3281	60,6	985	18,2	4006	365	359	424	418	303
	M	2703	615	22,8	1709	63,2	379	14,0	1943	189	194	232	232	166
	N	2711	533	19,7	1572	58,0	606	22,4	2063	176	165	192	186	137
EVIJÄRVI	MS	3323	690	20,8	2124	63,9	509	15,3	2493	195	236	259	244	211
	M	1673	353	21,1	1131	67,6	189	11,3	1241	108	127	118	129	115
	N	1650	337	20,4	993	60,2	320	19,4	1252	87	109	141	115	96
HALSUA	MS	1658	373	22,5	1020	61,5	265	16,0	1205	110	131	132	143	94
	M	863	199	23,1	553	64,1	111	12,9	620	57	72	70	77	56
	N	795	174	21,9	467	58,7	154	19,4	585	53	59	62	66	38
HIMANKA	MS	3407	752	22,1	2140	62,8	515	15,1	2495	251	238	263	258	207
	M	1699	358	21,1	1133	66,7	208	12,2	1249	125	112	121	142	110
	N	1708	394	23,1	1007	59,0	307	18,0	1246	126	126	142	116	97
ILMAJOKI	MS	12134	2549	21,0	7711	63,5	1874	15,4	9048	814	836	899	904	713
	M	6065	1323	21,8	3999	65,9	743	12,3	4475	416	431	476	461	391
	N	6069	1226	20,2	3712	61,2	1131	18,6	4573	398	405	423	443	322
ISOJOKI-STORÅ	MS	2893	446	15,4	1664	57,5	783	27,1	2368	146	143	157	135	132
	M	1453	220	15,1	917	63,1	316	21,7	1188	75	71	74	73	71
	N	1440	226	15,7	747	51,9	467	32,4	1180	71	72	83	62	61
ISOKYRÖ-STORKYRO	MS	5385	1002	18,6	3384	62,8	999	18,6	4150	317	358	327	384	285
	M	2632	513	19,5	1777	67,5	342	13,0	1989	163	182	168	200	153
	N	2753	489	17,8	1607	58,4	657	23,9	2161	154	176	159	184	132
JALASJÄRVI	MS	9823	1857	18,9	6200	63,1	1766	18,0	7544	587	599	671	727	590
	M	4870	953	19,6	3222	66,2	695	14,3	3712	309	305	339	347	323
	N	4953	904	18,3	2978	60,1	1071	21,6	3832	278	294	332	380	267
JURVA	MS	5250	991	18,9	3399	64,7	860	16,4	4027	272	309	410	375	309
	M	2643	506	19,1	1794	67,9	343	13,0	2017	145	155	206	203	162
	N	2607	485	18,6	1605	61,6	517	19,8	2010	127	154	204	172	147
KARIJOKI-BÖTOM	MS	1979	368	18,6	1154	58,3	457	23,1	1535	126	100	142	108	91
	M	970	190	19,6	604	62,3	176	18,1	741	67	48	75	56	52
	N	1009	178	17,6	550	54,5	281	27,8	794	59	52	67	52	39
KAUHAJOKI	MS	15602	3092	19,8	10105	64,8	2405	15,4	11853	1034	1006	1052	1084	1010
	M	7827	1601	20,5	5295	67,7	931	11,9	5869	546	509	546	568	535
	N	7775	1491	19,2	4810	61,9	1474	19,0	5984	488	497	506	516	475
KAUSTINEN-KAUSTBY	MS	4574	1091	23,9	2878	62,9	605	13,2	3257	327	367	397	367	280
	M	2293	581	25,3	1479	64,5	233	10,2	1601	171	197	213	186	149
	N	2281	510	22,4	1399	61,3	372	16,3	1656	156	170	184	181	131

25-29	30-34	35-39	40-44	45-49	50-54	55-59	60-64	65-69	70-74	75-79	80-84	85-	ALUE OMRÄDE AREA
628	671	765	793	692	567	576	597	614	458	290	207	132	ALAVUS-ALAVO
341	342	407	432	353	287	276	288	263	198	110	67	26	
287	329	358	361	339	280	300	309	351	260	180	140	106	
435	433	465	456	399	299	253	270	278	244	183	145	54	KANNUS
220	224	253	237	211	145	132	139	128	84	63	43	14	
215	209	212	219	188	154	121	131	150	160	120	102	40	
74	98	133	207	153	98	77	60	65	62	58	36	20	KASKINEN-KASKÖ
45	47	55	117	82	53	42	27	38	18	26	9	7	
29	51	78	90	71	45	35	33	27	44	32	27	13	
516	558	611	644	610	444	429	456	465	376	258	185	128	KAUHAVA
279	276	311	343	313	222	202	207	207	139	80	45	35	
237	282	300	301	297	222	227	249	258	237	178	140	93	
2537	2390	2484	2894	3064	2070	1725	1565	1451	1141	787	530	291	KOKKOLA-KARLEBY
1342	1201	1206	1429	1559	1028	868	720	598	440	295	150	70	
1195	1189	1278	1465	1505	1042	857	845	853	701	492	380	221	
481	511	618	715	685	463	449	482	540	494	326	230	169	KRISTIINANKAUPUNKI KRISTINESTAD
264	259	317	364	354	242	218	241	264	207	128	78	40	
217	252	301	351	331	221	231	241	276	287	198	152	129	
700	722	801	948	841	558	551	578	574	494	365	225	142	KURIKKA
377	372	420	490	426	306	255	266	253	190	128	77	33	
323	350	381	458	415	252	296	312	321	304	237	148	109	
890	955	1013	1092	1031	728	729	773	750	727	499	366	197	LAPUA-LAPPO
504	497	545	579	535	370	352	351	335	271	175	110	45	
386	458	468	513	496	358	377	422	415	456	324	256	152	
577	615	612	706	785	597	566	609	615	641	473	369	254	NÄRPIÖ-NÄRPES
303	326	320	386	395	314	285	290	312	292	190	165	67	
274	289	292	320	390	283	281	319	303	349	283	204	187	
1371	1258	1282	1421	1571	1227	1118	1006	984	801	611	478	246	PIETARSAARI-JAKOBSTAD
684	643	657	707	794	623	551	457	440	306	213	139	55	
687	615	625	714	777	604	567	549	544	495	398	339	191	
2386	2268	2304	2281	2326	1576	1327	1237	1190	933	594	395	219	SEINÄJOKI
1167	1082	1130	1176	1103	722	618	538	492	328	193	100	56	
1219	1186	1174	1105	1223	854	709	699	698	605	401	295	163	
455	430	495	565	573	420	395	357	365	371	340	225	174	UUSIKAARLEPPY NYKARLEBY
270	213	242	292	311	221	203	166	173	170	138	79	35	
185	217	253	273	262	199	192	191	192	201	202	146	139	
459	502	580	592	597	366	396	383	399	335	269	202	112	ÄHTÄRI
233	252	313	307	327	180	203	179	187	128	110	73	32	
226	250	267	285	270	186	193	204	212	207	159	129	80	
281	319	379	433	383	242	257	266	297	264	184	148	92	ALAHÄRMÄ
149	164	185	244	198	129	117	125	136	103	62	53	25	
132	155	194	189	185	113	140	141	161	161	122	95	67	
196	204	228	208	256	172	211	194	151	147	107	65	39	EVIJÄRVI
108	99	136	114	129	91	114	96	76	47	41	17	8	
88	105	92	94	127	81	97	98	75	100	66	48	31	
83	95	94	134	109	74	119	75	91	78	52	23	21	HALSUA
43	50	51	69	66	39	61	41	45	35	19	6	6	
40	45	43	65	43	35	58	34	46	43	33	17	15	
197	220	241	262	224	175	191	165	187	116	101	65	46	HIMANKA
109	119	122	140	117	94	96	84	91	48	36	22	11	
88	101	119	122	107	81	95	81	96	68	65	43	35	
670	841	953	960	909	558	590	613	612	498	387	244	133	ILMAJOKI
349	447	497	515	485	293	275	286	289	185	149	82	38	
321	394	456	445	424	265	315	327	323	313	238	162	95	
156	183	188	198	190	139	161	182	241	204	154	121	63	ISOJOKI-STORÅ
88	102	100	114	102	77	88	102	113	87	56	42	18	
68	81	88	84	88	62	73	80	128	117	98	79	45	
320	330	401	383	375	306	269	331	291	273	183	143	109	ISOKYRÖ-STORKYRO
175	176	206	211	190	158	139	169	120	102	54	42	24	
145	154	195	172	185	148	130	162	171	171	129	101	85	
571	621	668	745	665	531	535	547	547	477	354	245	143	JALASJÄRVI
302	325	354	394	368	275	275	259	242	209	143	75	26	
269	296	314	351	297	256	260	288	305	268	211	170	117	
284	307	367	464	403	293	291	306	304	250	164	92	50	JURVA
164	158	185	245	229	137	148	163	133	96	71	26	17	
120	149	182	219	174	156	143	143	171	154	93	66	33	
108	122	146	129	107	90	121	132	122	110	102	64	59	KARIJOKI-BÖTOM
50	67	74	72	67	43	55	68	57	51	34	20	14	
58	55	72	57	40	47	66	64	65	59	68	44	45	
1099	1035	1171	1282	1219	796	697	712	728	645	495	353	184	KAUHAJOKI
575	537	627	687	633	420	373	340	325	258	173	125	50	
524	498	544	595	586	376	324	372	403	387	322	228	134	
310	291	331	344	294	230	214	217	207	160	111	66	61	KAUSTINEN-KAUSTBY
170	130	181	180	152	115	109	107	99	67	36	17	14	
140	161	150	164	142	115	105	110	108	93	75	49	47	

29. VÄESTÖ IÄN (5-VUOT.) JA SUKUPUOLEN MUKAAN LÄÄNEITTÄIN. SEUTUKAAVA-ALUEITTAIN JA KUNNITTAIN 31.12.1993 (JATK.)
 FOLKMÄNGD EFTER ÅLDER (5-ÅRSKLASSER) OCH KÖN LÄNSVIS REGIONPLANEOMRÅDESVIS OCH KOMMUNVIS 31.12.1993 (FORTS.)
 POPULATION BY AGE (5-YEAR GROUPS), SEX, PROVINCE, REGIONAL PLANNING AREA AND MUNICIPALITY AT END-1993 (CONT.)

ALUE OMRÅDE AREA	SU- KUP- KÖN SEX	YHTEENSÄ TOTALT TOTAL	IKÄ - ÅLDER - AGE											
			0-14	%	15-64	%	65-	%	18-	0-4	5-9	10-14	15-19	20-24
KORSNÄS	MS	2283	354	15.5	1368	59.9	561	24.6	1839	121	126	107	156	118
	M	1117	175	15.7	699	62.6	243	21.8	901	63	60	52	74	58
	N	1166	179	15.4	669	57.4	318	27.3	938	58	66	55	82	60
KORTESJÄRVI	MS	2776	566	20.4	1664	59.9	546	19.7	2107	186	177	203	174	145
	M	1366	291	21.3	871	63.8	204	14.9	1019	91	99	101	92	85
	N	1410	275	19.5	793	56.2	342	24.3	1088	95	78	102	82	60
KRUUNUPY-Y-KRONOBY	MS	7115	1491	21.0	4260	59.9	1364	19.2	5287	479	470	542	537	450
	M	3521	765	21.7	2231	63.4	525	14.9	2585	226	250	289	295	238
	N	3594	726	20.2	2029	56.5	839	23.3	2702	253	220	253	242	212
KUORTANE	MS	4909	946	19.3	2991	60.9	972	19.8	3761	284	304	358	324	273
	M	2441	495	20.3	1573	64.4	373	15.3	1839	146	159	190	177	146
	N	2468	451	18.3	1418	57.5	599	24.3	1922	138	145	168	147	127
KÄLVIA	MS	4687	1104	23.6	2994	63.9	589	12.6	3345	336	391	377	379	286
	M	2349	579	24.6	1548	65.9	222	9.5	1640	168	211	200	196	166
	N	2338	525	22.5	1446	61.8	367	15.7	1705	168	180	177	183	120
LAIHIA	MS	7659	1682	22.0	4831	63.1	1146	15.0	5629	492	573	617	571	439
	M	3819	875	22.9	2529	66.2	415	10.9	2769	264	274	337	296	260
	N	3840	807	21.0	2302	59.9	731	19.0	2860	228	299	280	275	179
LAPPAJÄRVI	MS	4472	918	20.5	2755	61.6	799	17.9	3346	237	330	351	318	257
	M	2192	456	20.8	1418	64.7	318	14.5	1631	113	163	180	162	133
	N	2280	462	20.3	1337	58.6	481	21.1	1715	124	167	171	156	124
LEHTIMÄKI	MS	2305	462	20.0	1389	60.3	454	19.7	1746	137	165	160	151	129
	M	1160	243	20.9	729	62.8	188	16.2	871	70	77	96	81	74
	N	1145	219	19.1	660	57.6	266	23.2	875	67	88	64	70	55
LESTIJÄRVI	MS	1112	265	23.8	647	58.2	200	18.0	806	88	88	89	73	55
	M	568	124	21.8	359	63.2	85	15.0	420	46	44	34	42	35
	N	544	141	25.9	288	52.9	115	21.1	386	42	44	55	31	20
LOHTAJA	MS	3080	745	24.2	1901	61.7	434	14.1	2203	243	261	241	224	193
	M	1544	378	24.5	983	63.7	183	11.9	1099	119	140	119	111	109
	N	1536	367	23.9	918	59.8	251	16.3	1104	124	121	122	113	84
LUOTO-LARSMO	MS	3847	1215	31.6	2248	58.4	384	10.0	2404	449	383	383	371	275
	M	1938	621	32.0	1160	59.9	157	8.1	1197	213	210	198	191	150
	N	1909	594	31.1	1088	57.0	227	11.9	1207	236	173	185	180	125
MAALAHTI-MALAX	MS	5899	1093	18.5	3528	59.8	1278	21.7	4577	348	364	381	365	355
	M	2917	542	18.6	1857	63.7	518	17.8	2267	180	183	179	180	203
	N	2982	551	18.5	1671	56.0	760	25.5	2310	168	181	202	185	152
MAKSAMA-MAXMO	MS	1160	245	21.1	659	56.8	256	22.1	867	83	84	78	81	41
	M	573	121	21.1	351	61.3	101	17.6	427	40	42	39	47	22
	N	587	124	21.1	308	52.5	155	26.4	440	43	42	39	34	19
MUSTASAARI-KORSHOLM	MS	16261	3492	21.5	10438	64.2	2331	14.3	12052	1082	1155	1255	1119	901
	M	8112	1804	22.2	5331	65.7	977	12.0	5923	569	592	643	608	449
	N	8149	1688	20.7	5107	62.7	1354	16.6	6129	513	563	612	511	452
NURMO	MS	9874	2415	24.5	6635	67.2	824	8.3	6965	849	799	767	798	636
	M	4901	1214	24.8	3387	69.1	300	6.1	3417	431	413	370	438	322
	N	4973	1201	24.2	3248	65.3	524	10.5	3548	418	386	397	360	314
ORAVAINEN-ORAVAIS	MS	2450	501	20.4	1414	57.7	535	21.8	1868	161	173	167	141	141
	M	1244	279	22.4	747	60.0	218	17.5	920	89	96	94	74	76
	N	1206	222	18.4	667	55.3	317	26.3	948	72	77	73	67	65
PEDERSÖREN KUNTA PEDERSÖRE	MS	10225	2699	26.4	6159	60.2	1367	13.4	7019	962	875	862	790	645
	M	5128	1379	26.9	3174	61.9	575	11.2	3476	509	411	459	420	353
	N	5097	1320	25.9	2985	58.6	792	15.5	3543	453	464	403	370	292
PERHO	MS	3438	1028	29.9	1982	57.6	428	12.4	2200	270	351	407	320	185
	M	1735	536	30.9	1021	58.8	178	10.3	1092	135	190	211	152	97
	N	1703	492	28.9	961	56.4	250	14.7	1108	135	161	196	168	88
PERÄSEINÄJOKI	MS	4090	794	19.4	2520	61.6	776	19.0	3127	243	252	299	273	199
	M	2063	406	19.7	1356	65.7	301	14.6	1563	122	137	147	152	105
	N	2027	388	19.1	1164	57.4	475	23.4	1564	121	115	152	121	94
SOINI	MS	2986	672	22.5	1790	59.9	524	17.5	2205	215	235	222	171	151
	M	1491	337	22.6	960	64.4	194	13.0	1099	116	106	115	94	79
	N	1495	335	22.4	830	55.5	330	22.1	1106	99	129	107	77	72
TEUVA-ÖSTERMARK	MS	7329	1438	19.6	4525	61.7	1366	18.6	5590	469	446	523	495	399
	M	3615	745	20.6	2336	64.6	534	14.8	2719	248	236	261	246	214
	N	3714	693	18.7	2189	58.9	832	22.4	2871	221	210	262	249	185
TOHOLAMPI	MS	4043	947	23.4	2509	62.1	587	14.5	2887	299	305	343	336	257
	M	2004	447	22.3	1316	65.7	241	12.0	1453	135	148	164	166	138
	N	2039	500	24.5	1193	58.5	346	17.0	1434	164	157	179	170	119
TÖYSÄ	MS	3203	669	20.9	1947	60.8	587	18.3	2406	223	233	213	200	192
	M	1578	314	19.9	1022	64.8	242	15.3	1204	111	113	90	98	94
	N	1625	355	21.8	925	56.9	345	21.2	1202	112	120	123	102	98
ULLAVA	MS	1131	298	26.3	630	55.7	203	17.9	780	109	93	96	90	62
	M	593	158	26.6	348	58.7	87	14.7	409	61	43	54	47	38
	N	538	140	26.0	282	52.4	116	21.6	371	48	50	42	43	24
VETELI-VETIL	MS	4069	916	22.5	2519	61.9	634	15.6	2955	263	310	343	310	251
	M	2033	484	23.8	1318	64.8	231	11.4	1452	145	158	181	158	133
	N	2036	432	21.2	1201	59.0	403	19.8	1503	118	152	162	152	118
VIMPELI-VINDALA	MS	3836	784	20.4	2393	62.4	659	17.2	2879	255	221	308	267	214
	M	1882	387	20.6	1247	66.3	248	13.2	1405	136	117	134	143	101
	N	1954	397	20.3	1146	58.6	411	21.0	1474	119	104	174	124	113

25-29	30-34	35-39	40-44	45-49	50-54	55-59	60-64	65-69	70-74	75-79	80-84	85--	ALUE OMRÄDE AREA
133	124	142	168	183	129	113	102	170	173	112	69	37	KORSNÄS
69	59	74	95	92	77	46	55	77	84	52	18	12	
64	65	68	73	91	52	67	47	93	89	60	51	25	
177	195	170	175	196	129	152	151	172	138	111	83	42	KORTESJÄRVI
87	98	100	96	102	66	70	75	72	55	44	23	10	
90	97	70	79	94	63	82	76	100	83	67	60	32	
415	415	466	494	521	345	320	297	367	367	292	183	155	KRUUNUPYY-KRONOBY
226	228	238	253	276	183	145	149	178	140	116	51	40	
189	187	228	241	245	162	175	148	189	227	176	132	115	
278	295	317	325	360	257	282	280	298	254	211	139	70	KUORTANE
151	157	165	169	213	125	136	134	138	115	60	42	18	
127	138	152	156	147	132	146	146	160	139	151	97	52	
291	337	317	403	374	226	191	190	147	149	133	99	61	KÄLVIA
156	167	166	212	182	116	96	91	71	59	41	38	13	
135	170	151	191	192	110	95	99	76	90	92	61	48	
426	487	619	626	598	366	362	337	355	322	217	148	104	LAIHIA
221	242	327	323	317	184	189	170	163	112	76	34	30	
205	245	292	303	281	182	173	167	192	210	141	114	74	
190	291	324	285	315	229	270	276	264	213	153	101	68	LAPPAJÄRVI
110	148	160	159	166	122	139	119	121	91	56	32	18	
80	143	164	126	149	107	131	157	143	122	97	69	50	
118	129	155	171	171	118	108	139	145	105	105	70	29	LEHTIMÄKI
62	66	84	95	94	56	53	64	61	37	44	31	15	
56	63	71	76	77	62	55	75	84	68	61	39	14	
51	91	66	89	63	49	53	57	75	62	29	20	14	LESTIJÄRVI
29	49	30	57	32	28	32	25	36	25	15	4	5	
22	42	36	32	31	21	21	32	39	37	14	16	9	
195	211	213	233	188	129	157	158	138	120	77	61	38	LOHTAJA
105	109	106	124	106	67	74	72	74	52	32	16	9	
90	102	107	109	82	62	83	86	64	68	45	45	29	
216	225	214	223	242	167	153	162	138	88	69	51	38	LUOTO-LARSMO
127	108	109	109	126	87	75	78	70	39	29	14	5	
89	117	105	114	116	80	78	84	68	49	40	37	33	
282	361	384	430	433	332	282	304	317	350	284	197	130	MAALAHTI-MALAX
151	187	197	233	235	165	148	158	150	167	101	71	29	
131	174	187	197	198	167	134	146	167	183	183	126	101	
66	77	84	88	63	37	60	62	73	65	53	38	27	MAKSAMAA-MAXMO
33	33	45	39	42	23	33	34	28	26	21	14	12	
33	44	39	49	21	14	27	28	45	39	32	24	15	
952	1076	1286	1328	1326	944	778	728	755	570	483	297	226	MUSTASAARI-KORSHOLM
499	515	656	694	670	490	393	357	373	252	197	101	54	
453	561	630	634	656	454	385	371	382	318	286	196	172	
749	808	796	808	743	535	424	338	296	239	126	105	58	NURMO
378	418	410	403	370	271	222	155	137	79	37	34	13	
371	390	386	405	373	264	202	183	159	160	89	71	45	
122	146	169	164	165	119	105	142	148	157	104	74	52	ORAVAINEN-ORAVAIS
69	77	93	88	86	60	45	79	75	64	45	25	9	
53	69	76	76	79	59	60	63	73	93	59	49	43	
624	649	676	739	740	507	393	396	412	395	255	190	115	PEDERSÖREN KUNTA PEDERSÖRE
325	333	342	381	387	264	192	177	203	172	96	64	40	
299	316	334	358	353	243	201	219	209	223	159	126	75	
172	194	220	268	192	139	143	149	144	131	78	50	25	PERHO
98	93	112	149	99	72	67	82	69	59	24	18	8	
74	101	108	119	93	67	76	67	75	72	54	32	17	
217	294	311	338	278	201	188	221	235	214	155	115	57	PERÄSEINÄJOKI
122	161	157	192	163	95	104	105	104	79	56	49	13	
95	133	154	146	115	106	84	116	131	135	99	66	44	
173	197	198	200	197	148	179	176	166	162	88	60	48	SOINI
87	98	120	114	108	76	94	90	88	48	33	14	11	
86	99	78	86	89	72	85	86	78	114	55	46	37	
378	470	507	524	506	401	414	431	433	383	268	176	106	TEUVA-ÖSTERMARK
212	239	267	276	280	183	216	203	202	153	101	51	27	
166	231	240	248	226	218	198	228	231	230	167	125	79	
223	277	273	276	282	212	180	193	184	150	124	85	44	TOHOLAMPI
114	134	150	164	150	107	93	100	88	64	43	31	15	
109	143	123	112	132	105	87	93	96	86	81	54	29	
218	197	231	232	189	138	170	180	203	146	113	65	60	TÖYSÄ
122	109	119	138	115	65	76	86	97	62	44	20	19	
96	88	112	94	74	73	94	94	106	84	69	45	41	
66	65	72	79	60	41	41	54	60	68	37	23	15	ULLAVA
43	30	40	46	29	19	25	31	28	25	18	11	5	
23	35	32	33	31	22	16	23	32	43	19	12	10	
211	249	298	323	263	192	230	192	229	143	131	84	47	VETELI-VETIL
119	123	161	167	144	96	118	99	109	49	40	25	8	
92	126	137	156	119	96	112	93	120	94	91	59	39	
241	255	289	294	240	165	198	230	218	168	135	74	64	VIMPELI-VINDALA
128	138	145	164	139	78	101	110	99	59	44	26	20	
113	117	144	130	101	87	97	120	119	109	91	48	44	

29. VÄESTÖ IÄN (5-VUOT.) JA SUKUPUOLEN MUKAAN LÄKKEITTÄIN, SEUTUKAAVA-ALUEITTAIN JA KUNNITTAIN 31.12.1993 (JATK.)
 FOLKÄNGD EFTER ÅLDER (5-ÅRSKLASSER) OCH KÖN LÄNSVIS REGIONPLANEOMRÅDESVIS OCH KOMMUNVIS 31.12.1993 (FORTS.)
 POPULATION BY AGE (5-YEAR GROUPS), SEX, PROVINCE, REGIONAL PLANNING AREA AND MUNICIPALITY AT END-1993 (CONT.)

ALUE OMRÅDE AREA	SU- KUP- KÖN SEX	YHTEENSÄ TOTALT TOTAL	IKÄ - ÅLDER - AGE											
			0-14	%	15-64	%	65-	%	18-	0-4	5-9	10-14	15-19	20-24
VÄHKÄYRÖ-LILLKYRÖ	MS	4986	1077	21.6	3162	63.4	747	15.0	3677	319	326	432	372	304
	M	2481	557	22.5	1653	66.6	271	10.9	1798	156	175	226	207	166
	N	2505	520	20.8	1509	60.2	476	19.0	1879	163	151	206	165	138
VÖYRI-VÖRÄ	MS	3794	690	18.2	2224	58.6	880	23.2	2950	235	233	222	229	205
	M	1860	365	19.6	1164	62.6	331	17.8	1416	126	121	118	125	117
	N	1934	325	16.8	1060	54.8	549	28.4	1534	109	112	104	104	88
YLIHÄRMÄ	MS	3345	680	20.3	2015	60.2	650	19.4	2519	217	221	242	227	168
	M	1611	337	20.9	1034	64.2	240	14.9	1200	105	100	132	114	83
	N	1734	343	19.8	981	56.6	410	23.6	1319	112	121	110	113	85
YLISTARO	MS	5995	1202	20.1	3621	60.4	1172	19.5	4549	349	407	446	418	327
	M	2892	574	19.8	1915	66.2	403	13.9	2181	172	199	203	229	178
	N	3103	628	20.2	1706	55.0	769	24.8	2368	177	208	243	189	149
OULUN LÄÄNI ULEÅBORGS LÄN														
OULU-ULEÅBORG	MS	104346	20956	20.1	72319	69.3	11071	10.6	79324	7604	6639	6713	6760	7161
	M	49976	10704	21.4	35456	70.9	3816	7.6	37251	3906	3409	3389	3415	3422
	N	54370	10252	18.9	36863	67.8	7255	13.3	42073	3698	3230	3324	3345	3739
HAAPAJÄRVI	MS	8592	2060	24.0	5293	61.6	1239	14.4	6147	652	629	779	649	501
	M	4307	1037	24.1	2790	64.8	480	11.1	3074	338	306	393	334	268
	N	4285	1023	23.9	2503	58.4	759	17.7	3073	314	323	386	315	233
KAJAANI	MS	36814	7635	20.7	25144	68.3	4035	11.0	27540	2427	2490	2718	2667	2442
	M	17930	3797	21.2	12644	70.5	1489	8.3	13324	1242	1204	1351	1327	1265
	N	18884	3838	20.3	12500	66.2	2546	13.5	14216	1185	1286	1367	1340	1177
KUUMO	MS	12662	2523	19.9	8506	67.2	1633	12.9	9535	673	852	998	1002	785
	M	6483	1296	20.0	4543	70.1	644	9.9	4869	351	427	518	534	437
	N	6179	1227	19.9	3963	64.1	989	16.0	4666	322	425	480	468	348
NIVALA	MS	11432	2898	25.3	6901	60.4	1633	14.3	7986	868	933	1097	900	713
	M	5735	1489	26.0	3618	63.1	628	11.0	3981	452	467	570	449	405
	N	5697	1409	24.7	3283	57.6	1005	17.6	4005	416	466	527	451	308
OULAINEN	MS	8445	1903	22.5	5259	62.3	1283	15.2	6115	610	595	698	680	521
	M	4172	975	23.4	2682	64.3	515	12.3	2969	302	313	360	365	267
	N	4273	928	21.7	2577	60.3	768	18.0	3146	308	282	338	315	254
PYHÄSALMI	MS	7563	1503	19.9	4854	64.2	1206	15.9	5745	425	497	581	534	440
	M	3865	770	19.9	2614	67.6	481	12.4	2937	222	256	292	273	249
	N	3698	733	19.8	2240	60.6	725	19.6	2808	203	241	289	261	191
RAAHE-BRAHESTAD	MS	17994	3884	21.6	12507	69.5	1603	8.9	13120	1147	1253	1484	1646	1484
	M	9066	1959	21.6	6544	72.2	563	6.2	6571	590	644	725	868	790
	N	8928	1925	21.6	5963	66.8	1040	11.6	6549	557	609	759	778	694
YLIVIESKA	MS	13431	3168	23.6	8600	64.0	1663	12.4	9576	986	1039	1143	1125	852
	M	6639	1634	24.6	4368	65.8	637	9.6	4672	498	539	597	569	433
	N	6792	1534	22.6	4232	62.3	1026	15.1	4904	488	500	546	556	419
ALAVIESKA	MS	3097	715	23.1	1915	61.8	467	15.1	2252	227	245	243	221	182
	M	1546	336	21.7	1016	65.7	194	12.5	1139	106	111	119	120	105
	N	1551	379	24.4	899	58.0	273	17.6	1113	121	134	124	101	77
HAAPAVESI	MS	8354	2129	25.5	5148	61.6	1077	12.9	5795	718	666	745	679	517
	M	4244	1069	25.2	2738	64.5	437	10.3	2955	354	326	389	346	280
	N	4110	1060	25.8	2410	58.6	640	15.6	2840	364	340	356	333	237
HAILUOTO-KARLÖ	MS	983	159	16.2	625	63.6	199	20.2	786	40	50	69	59	54
	M	512	77	15.0	354	69.1	81	15.8	416	19	29	29	31	33
	N	471	82	17.4	271	57.5	118	25.1	370	21	21	40	28	21
HAUKIPUDAS	MS	14519	3610	24.9	9637	66.4	1272	8.8	10092	1133	1193	1284	1298	953
	M	7384	1928	26.1	4963	67.2	493	6.7	5028	609	647	672	683	506
	N	7135	1682	23.6	4674	65.5	779	10.9	5064	524	546	612	615	447
HYRYNSALMI	MS	3997	838	21.0	2551	63.8	608	15.2	3023	263	278	297	241	233
	M	2013	414	20.6	1360	67.6	239	11.9	1528	130	140	144	117	117
	N	1984	424	21.4	1191	60.0	369	18.6	1495	133	138	153	124	116
II	MS	6155	1511	24.5	3845	62.5	799	13.0	4384	516	559	436	433	365
	M	3126	779	24.9	2030	64.9	317	10.1	2221	269	297	213	220	197
	N	3029	732	24.2	1815	59.9	482	15.9	2163	247	262	223	213	168
KALAJOKI	MS	9448	2214	23.4	5991	63.4	1243	13.2	6734	675	717	822	818	593
	M	4733	1152	24.3	3139	66.3	442	9.3	3342	355	378	419	399	327
	N	4715	1062	22.5	2852	60.5	801	17.0	3392	320	339	403	419	266
KEMPELE	MS	10527	2901	27.6	7119	67.6	507	4.8	7033	917	995	989	938	754
	M	5313	1501	28.3	3607	67.9	205	3.9	3488	467	500	534	492	392
	N	5214	1400	26.9	3512	67.4	302	5.8	3545	450	495	455	446	362
KESTILÄ	MS	1989	422	21.2	1201	60.4	366	18.4	1492	148	142	132	117	113
	M	1002	208	20.8	649	64.8	145	14.5	753	76	65	67	60	63
	N	987	214	21.7	552	55.9	221	22.4	739	72	77	65	57	50
KIIMINKI	MS	9136	2533	27.7	6049	66.2	554	6.1	6090	793	860	880	831	549
	M	4610	1286	27.9	3106	67.4	218	4.7	3059	405	434	447	417	299
	N	4526	1247	27.6	2943	65.0	336	7.4	3031	388	426	433	414	250
KUIVANIEMI	MS	2344	519	22.1	1455	62.1	370	15.8	1732	189	154	176	156	113
	M	1201	250	20.8	797	66.4	154	12.8	903	88	69	93	82	62
	N	1143	269	23.5	658	57.6	216	18.9	829	101	85	83	74	51
KUUSAMO	MS	18561	4497	24.2	12066	65.0	1998	10.8	13175	1453	1465	1579	1435	1091
	M	9498	2292	24.1	6378	67.2	828	8.7	6726	731	749	812	766	604
	N	9063	2205	24.3	5688	62.8	1170	12.9	6449	722	716	767	669	487

25-29	30-34	35-39	40-44	45-49	50-54	55-59	60-64	65-69	70-74	75-79	80-84	85-	ALUE OMRÄDE AREA
280	315	378	400	410	232	248	223	219	200	142	109	77	VÄHKÄKYRÖ-LILLKYRÖ
163	139	195	215	221	126	131	90	103	87	34	29	18	
117	176	183	185	189	106	117	133	116	113	108	80	59	
207	217	248	227	276	212	189	214	237	211	201	155	76	VÖYRI-VÖRÄ
115	108	126	124	147	110	92	100	109	84	68	47	23	
92	109	122	103	129	102	97	114	128	127	133	108	53	
215	219	208	215	212	188	177	186	198	188	108	97	59	YLIHÄRMÄ
114	122	111	109	100	94	84	103	77	78	38	33	14	
101	97	97	106	112	94	93	83	121	110	70	64	45	
339	381	395	471	388	285	315	302	322	329	230	162	129	YLISTARO
189	210	194	250	217	138	157	153	146	111	77	37	32	
150	171	201	221	171	147	158	149	176	218	153	125	97	
													OULUN LÄÄNI ULEÅBORGS LÄN
9868	9263	8699	8436	7379	5456	4879	4418	3895	2990	2082	1344	760	OULU-ULEÅBORG
5000	4665	4325	4198	3555	2612	2259	2005	1573	1056	679	364	144	
4868	4598	4374	4238	3824	2844	2620	2413	2322	1934	1403	980	616	
509	604	614	646	533	435	414	388	366	353	247	177	96	HAAPAJÄRVI
277	320	322	345	281	242	207	194	154	139	94	69	24	
232	284	292	301	252	193	207	194	212	214	153	108	72	
2654	2907	3043	3103	2828	2016	1796	1688	1534	1036	715	481	269	KAJAANI
1371	1477	1568	1588	1412	1000	857	779	668	376	239	145	61	
1283	1430	1475	1515	1416	1016	939	909	866	660	476	336	208	
720	814	987	1060	897	708	777	756	642	419	280	199	93	KUHMO
401	424	536	581	481	380	379	390	317	160	96	50	21	
319	390	451	479	416	328	398	366	325	259	184	149	72	
633	684	795	895	721	538	502	520	551	437	287	243	115	NIVALA
346	327	423	478	389	280	258	263	251	149	116	86	26	
287	357	372	417	332	258	244	257	300	288	171	157	89	
516	541	672	602	574	397	370	386	399	369	256	172	87	OULAINEN
261	271	353	320	280	211	180	174	170	143	108	64	30	
255	270	319	282	294	186	190	212	229	226	148	108	57	
440	466	529	556	533	456	477	423	392	352	235	152	75	PYHÄSALMI
249	245	280	314	302	230	265	207	180	145	88	43	25	
191	221	249	242	231	226	212	216	212	207	147	109	50	
1199	1104	1422	1661	1545	1043	792	611	568	413	320	183	119	RAAHE-BRAHESTAD
670	571	704	863	821	536	416	305	234	153	101	59	16	
529	533	718	798	724	507	376	306	334	260	219	124	103	
822	960	1110	1077	884	630	632	508	555	445	333	215	115	YLIVIESKA
429	502	561	563	459	328	300	224	242	160	139	72	24	
393	458	549	514	425	302	332	284	313	285	194	143	91	
212	205	224	218	173	132	173	175	141	134	96	62	34	ALAVIESKA
105	100	132	121	92	65	87	89	77	55	32	17	13	
107	105	92	97	81	67	86	86	64	79	64	45	21	
484	540	659	648	512	357	398	354	370	292	202	136	77	HAAPAVESI
262	297	332	363	275	200	195	188	170	121	77	47	22	
222	243	327	285	237	157	203	166	200	171	125	89	55	
45	57	54	75	90	75	51	65	55	53	39	25	27	HAILUOTO-KARLÖ
24	28	37	43	51	48	26	33	29	22	16	6	8	
21	29	17	32	39	27	25	32	26	31	23	19	19	
846	1080	1244	1290	1121	720	609	476	453	327	227	185	80	HAUKIPUDAS
447	533	637	665	574	373	318	227	219	111	76	68	19	
399	547	607	625	547	347	291	249	234	216	151	117	61	
230	263	297	294	264	232	246	251	242	165	103	57	41	HYRVNSALMI
129	145	173	164	142	105	141	127	108	69	32	19	11	
101	118	124	130	122	127	105	124	134	96	71	38	30	
405	484	460	452	353	278	281	334	260	221	164	98	56	II
205	275	251	234	196	144	126	182	119	92	62	34	10	
200	209	209	218	157	134	155	152	141	129	102	64	46	
568	619	671	742	640	468	440	432	402	346	221	175	99	KALAJOKI
316	303	370	391	341	237	218	237	179	122	75	42	24	
252	316	301	351	299	231	222	195	223	224	146	133	75	
696	817	893	912	782	589	450	288	183	125	88	73	38	KEMPELE
359	425	429	446	385	297	236	146	82	52	38	21	12	
337	392	464	466	397	292	214	142	101	73	50	52	26	
121	130	148	127	119	102	106	118	124	101	64	53	24	KESTILÄ
71	73	77	72	68	58	52	55	63	41	15	20	6	
50	57	71	55	51	44	54	63	61	60	49	33	18	
583	709	747	863	770	437	338	222	201	150	101	67	35	KIIMINKI
293	336	388	432	414	225	184	118	96	60	38	11	13	
290	373	359	431	356	212	154	104	105	90	63	56	22	
143	188	174	152	149	124	137	119	123	98	70	54	25	KUIVANIEMI
70	98	112	87	87	59	79	61	61	42	26	18	7	
73	90	62	65	62	65	58	58	62	56	44	36	18	
1247	1425	1558	1392	1084	991	952	891	735	496	380	256	131	KUUSAMO
662	759	825	807	537	487	469	462	344	206	141	96	41	
585	666	733	585	547	504	483	429	391	290	239	160	90	

29. VÄESTÖ IÄN (5-VUOT.) JA SUKUPUOLEN MUKAAN LÄÄNEITTÄIN, SEUTUKAAVA-ALUEITTAIN JA KUNNITTAIN 31.12.1993 (JATK.)
 FOLKMÄNGD EFTER ÅLDER (5-ÅRSKLASSER) OCH KÖN LÄNSVIS REGIONPLANEOMRÅDESVIS OCH KOMMUNVIS 31.12.1993 (FORTS.)
 POPULATION BY AGE (5-YEAR GROUPS), SEX, PROVINCE, REGIONAL PLANNING AREA AND MUNICIPALITY AT END-1993 (CONT.)

ALUE OMRÅDE AREA	SU- KUP. KÖN SEX	YHTEENSÄ TOTALT TOTAL	IKÄ - ÅLDER - AGE											
			0-14	%	15-64	%	65-	%	18-	0-4	5-9	10-14	15-19	20-24
KÄRSÄMÄKI	MS	3594	849	23,6	2218	61,7	527	14,7	2583	281	281	287	269	201
	M	1819	418	23,0	1192	65,5	209	11,5	1318	148	131	139	142	97
	N	1775	431	24,3	1026	57,8	318	17,9	1265	133	150	148	127	104
LIMINKA	MS	5325	1506	28,3	3284	61,7	535	10,0	3566	541	499	466	398	318
	M	2715	775	28,5	1720	63,4	220	8,1	1819	294	237	244	198	166
	N	2610	731	28,0	1564	59,9	315	12,1	1747	247	262	222	200	152
LUMIJOKI	MS	1638	399	24,4	1000	61,1	239	14,6	1167	144	123	132	119	93
	M	843	215	25,5	543	64,4	85	10,1	593	79	61	75	59	53
	N	795	184	23,1	457	57,5	154	19,4	574	65	62	57	60	40
MERIJÄRVI	MS	1468	418	28,5	830	56,5	220	15,0	978	131	153	134	109	65
	M	766	218	28,5	457	59,7	91	11,9	507	69	79	70	56	37
	N	702	200	28,5	373	53,1	129	18,4	471	62	74	64	53	28
MUHOS	MS	7864	1949	24,8	4947	62,9	968	12,3	5566	669	608	672	566	406
	M	3927	966	24,6	2557	65,1	404	10,3	2775	324	306	336	298	217
	N	3937	983	25,0	2390	60,7	564	14,3	2791	345	302	336	268	189
OULUNSALO	MS	6914	2261	32,7	4341	62,8	312	4,5	4173	707	767	787	736	412
	M	3519	1166	33,1	2224	63,2	129	3,7	2112	358	414	394	371	231
	N	3395	1095	32,3	2117	62,4	183	5,4	2061	349	353	393	365	181
PALTAMO	MS	4895	942	19,2	3136	64,1	817	16,7	3735	257	342	343	351	249
	M	2513	499	19,9	1680	66,9	334	13,3	1900	135	188	176	171	130
	N	2382	443	18,6	1456	61,1	483	20,3	1835	122	154	167	180	119
PATTIJOKI	MS	6060	1663	27,4	4004	66,1	393	6,5	4022	497	535	631	606	365
	M	3112	856	27,5	2089	67,1	167	5,4	2058	260	275	321	319	211
	N	2948	807	27,4	1915	65,0	226	7,7	1964	237	260	310	287	154
PIIPPOLA	MS	1501	382	25,4	879	58,6	240	16,0	1066	125	129	128	88	92
	M	773	204	26,4	479	62,0	90	11,6	542	62	74	68	47	48
	N	728	178	24,5	400	54,9	150	20,6	524	63	55	60	41	44
PUDASJÄRVI	MS	11176	2602	23,3	7065	63,2	1509	13,5	8083	809	871	922	818	638
	M	5851	1320	22,6	3939	67,3	592	10,1	4261	404	452	464	442	376
	N	5325	1282	24,1	3126	58,7	917	17,2	3822	405	419	458	376	262
PULKKILA	MS	2005	432	21,5	1274	63,5	299	14,9	1494	130	143	159	122	123
	M	1039	227	21,8	681	65,5	131	12,6	760	73	73	81	73	68
	N	966	205	21,2	593	61,4	168	17,4	734	57	70	78	49	55
PUOLANKA	MS	4438	814	18,3	2884	65,0	740	16,7	3448	227	286	301	287	244
	M	2302	402	17,5	1585	68,9	315	13,7	1814	113	146	143	145	134
	N	2136	412	19,3	1299	60,8	425	19,9	1634	114	140	158	142	110
PYHÄJOKI	MS	3866	848	21,9	2387	61,7	631	16,3	2816	253	294	301	323	233
	M	1951	423	21,7	1262	64,7	266	13,6	1427	123	156	144	168	122
	N	1915	425	22,2	1125	58,7	365	19,1	1389	130	138	157	155	111
PYHÄNTÄ	MS	2108	635	30,1	1216	57,7	257	12,2	1356	212	208	215	186	113
	M	1086	324	29,8	649	59,8	113	10,4	706	99	109	116	92	60
	N	1022	311	30,4	567	55,5	144	14,1	650	113	99	99	94	53
RANTSILA	MS	2317	499	21,5	1420	61,3	398	17,2	1725	162	170	167	154	108
	M	1196	259	21,7	773	64,6	164	13,7	883	71	103	85	82	52
	N	1121	240	21,4	647	57,7	234	20,9	842	91	67	82	72	56
REISJÄRVI	MS	3604	878	24,4	2190	60,8	536	14,9	2548	284	297	297	285	211
	M	1861	466	25,0	1168	62,8	227	12,2	1390	139	174	153	154	113
	N	1743	412	23,6	1022	58,6	309	17,7	1248	145	123	144	131	98
RISTIJÄRVI	MS	2068	383	18,5	1244	60,2	441	21,3	1613	106	134	143	115	88
	M	1038	187	18,0	666	64,2	185	17,8	815	55	63	69	52	51
	N	1030	196	19,0	578	56,1	256	24,9	798	51	71	74	63	37
RUUKKI	MS	5048	1292	25,6	3004	59,5	752	14,9	3496	414	422	456	399	275
	M	2538	639	25,2	1594	62,8	305	12,0	1769	206	216	217	194	143
	N	2510	653	26,0	1410	56,2	447	17,8	1727	208	206	239	205	132
SIEVI	MS	4752	1302	27,4	2745	57,8	705	14,8	3225	428	450	424	374	268
	M	2407	683	28,4	1451	60,3	273	11,3	1609	205	246	232	194	158
	N	2345	619	26,4	1294	55,2	432	18,4	1616	223	204	192	180	110
SIIKAJOKI	MS	1543	448	29,0	878	56,9	217	14,1	1014	127	169	152	131	76
	M	805	240	29,8	474	58,9	91	11,3	522	66	87	87	68	45
	N	738	208	28,2	404	54,7	126	17,1	492	61	82	65	63	31
SOTKAMO	MS	11563	2292	19,8	7527	65,1	1744	15,1	8738	668	749	875	813	653
	M	5819	1139	19,6	3972	68,3	708	12,2	4392	338	359	442	427	320
	N	5744	1153	20,1	3555	61,9	1036	18,0	4346	330	390	433	386	333
SUOMUSSALMI	MS	12306	2360	19,2	8202	66,7	1744	14,2	9395	673	745	942	853	755
	M	6345	1206	19,0	4404	69,4	735	11,6	4839	353	367	486	463	414
	N	5961	1154	19,4	3798	63,7	1009	16,9	4556	320	378	456	390	341
TAIVALKOSKI	MS	5659	1347	23,8	3710	65,6	602	10,6	4052	455	434	458	456	366
	M	2988	709	23,7	2032	68,0	247	8,3	2148	238	233	238	239	218
	N	2671	638	23,9	1678	62,8	355	13,3	1904	217	201	220	217	148
TEMMES	MS	724	163	22,5	429	59,3	132	18,2	520	57	53	53	60	29
	M	356	78	21,9	222	62,4	56	15,7	263	23	32	23	28	17
	N	368	85	23,1	207	56,3	76	20,7	257	34	21	30	32	12
TYRNÄVÄ	MS	3956	1108	28,0	2364	59,8	484	12,2	2661	396	359	353	296	204
	M	2036	566	27,8	1274	62,6	196	9,6	1371	200	174	192	158	114
	N	1920	542	28,2	1090	56,8	288	15,0	1290	196	185	161	138	90
UTAJÄRVI	MS	3636	784	21,6	2254	62,0	598	16,4	2696	258	249	277	262	194
	M	1882	424	22,5	1228	65,2	230	12,2	1384	131	145	148	129	100
	N	1754	360	20,5	1026	58,5	368	21,0	1312	127	104	129	133	94

25-29	30-34	35-39	40-44	45-49	50-54	55-59	60-64	65-69	70-74	75-79	80-84	85-	ALUE OMRÄDE AREA
216	254	250	253	207	207	206	155	173	135	103	76	40	KÄRSÄMÄKI
114	139	137	143	120	112	104	84	82	54	41	17	15	
102	115	113	110	87	95	102	71	91	81	62	59	25	
373	415	407	423	341	234	180	195	223	117	86	70	39	LIMINKA
188	218	229	214	193	117	97	100	106	47	40	18	9	
185	197	178	209	148	117	83	95	117	70	46	52	30	
96	117	127	141	85	63	69	90	74	52	55	38	20	LUMIJOKI
50	61	71	79	47	33	42	48	31	15	22	13	4	
46	56	56	62	38	30	27	42	43	37	33	25	16	
85	96	102	99	78	55	63	78	68	61	56	24	11	MERIJÄRVI
49	54	51	56	55	24	29	46	32	28	20	8	3	
36	42	51	43	23	31	34	32	36	33	36	16	8	
489	649	674	606	472	354	356	375	360	251	186	100	71	MUHOS
239	336	347	344	250	172	177	177	185	108	61	31	19	
250	313	327	262	222	182	179	198	175	143	125	69	52	
385	481	518	569	504	311	276	149	124	81	56	28	23	OULUNSALO
207	215	268	282	274	156	148	72	66	32	18	8	5	
178	266	250	287	230	155	128	77	58	49	38	20	18	
259	345	366	380	358	283	259	286	307	197	166	106	41	PALTAMO
142	193	202	225	200	160	129	128	149	77	64	32	12	
117	152	164	155	158	123	130	158	158	120	102	74	29	
343	416	494	550	502	332	199	197	111	123	79	53	27	PATTIJOKI
177	212	250	287	250	178	107	98	59	53	28	21	6	
166	204	244	263	252	154	92	99	52	70	51	32	21	
80	93	111	106	97	70	70	72	84	61	45	31	19	PIIPPOLA
53	50	67	53	49	41	37	34	38	24	14	9	5	
27	43	44	53	48	29	33	38	46	37	31	22	14	
652	802	835	806	659	588	657	610	568	399	268	179	95	PUDASJÄRVI
376	460	492	471	344	298	342	338	267	146	97	49	33	
276	342	343	335	315	290	315	272	301	253	171	130	62	
145	111	137	147	145	109	116	119	98	87	58	38	18	PULKKILA
86	54	76	81	75	52	62	54	52	37	22	14	6	
59	57	61	66	70	57	54	65	46	50	36	24	12	
243	285	353	328	319	272	254	299	267	201	142	91	39	PUOLANKA
150	162	196	183	178	143	144	150	141	80	52	30	12	
93	123	157	145	141	129	110	149	126	121	90	61	27	
218	216	250	316	279	191	179	182	187	160	129	100	55	PYHÄJOKI
125	118	120	174	153	102	96	84	87	70	55	35	19	
93	98	130	142	126	89	83	98	100	90	74	65	36	
100	138	167	161	111	79	78	83	81	77	55	26	18	PYHÄNTÄ
53	73	87	96	64	41	36	47	41	35	19	14	4	
47	65	80	65	47	38	42	36	40	42	36	12	14	
157	156	160	153	128	120	163	121	134	99	71	66	28	RANTSILA
91	82	95	90	78	52	83	68	66	42	25	22	9	
66	74	65	63	50	68	80	53	68	57	46	44	19	
236	243	247	247	222	166	158	175	176	147	99	72	42	REISJÄRVI
129	133	133	139	130	75	85	77	96	59	31	24	17	
107	110	114	108	92	91	73	98	80	88	68	48	25	
98	129	148	135	138	103	127	163	155	124	78	52	32	RISTIJÄRVI
57	60	88	70	87	54	61	86	79	50	28	24	4	
41	69	60	65	51	49	66	77	76	74	50	28	28	
285	306	368	378	325	206	218	244	238	193	167	93	61	RUUKKI
161	165	183	210	193	113	109	123	108	83	74	25	15	
124	141	185	168	132	93	109	121	130	110	93	68	46	
272	291	305	316	284	216	207	212	227	189	129	99	61	SIEVI
144	154	150	178	144	122	102	105	104	75	44	32	18	
128	137	155	138	140	94	105	107	123	114	85	67	43	
75	103	100	121	84	71	59	58	68	61	35	33	20	SIIKAJOKI
41	51	54	72	46	40	27	30	35	24	12	13	7	
34	52	46	49	38	31	32	28	33	37	23	20	13	
698	793	878	965	811	643	621	652	629	472	316	218	109	SOTKAMO
387	413	464	527	440	334	327	333	304	178	109	81	36	
311	380	414	438	371	309	294	319	325	294	207	137	73	
776	833	958	1013	863	682	750	719	648	494	292	185	125	SUOMUSSALMI
447	449	536	550	445	355	385	360	318	218	112	53	34	
329	384	422	463	418	327	365	359	330	276	180	132	91	
387	410	433	419	340	316	293	290	232	148	122	57	43	TAIVALKOSKI
216	210	248	249	167	170	160	155	107	66	40	21	13	
171	200	185	170	173	146	133	135	125	82	82	36	30	
35	51	50	49	50	36	38	31	42	36	24	17	13	TEMMES
16	24	26	25	30	19	21	16	19	16	8	6	7	
19	27	24	24	20	17	17	15	23	20	16	11	6	
263	294	342	282	202	171	150	160	153	116	97	72	46	TYRNÄVÄ
128	165	184	162	108	94	78	83	75	49	39	23	10	
135	129	158	120	94	77	72	77	78	67	58	49	36	
219	246	259	261	218	161	223	211	207	166	116	65	44	UTAJÄRVI
128	134	140	162	126	72	121	116	90	74	35	22	9	
91	112	119	99	92	89	102	95	117	92	81	43	35	

29. VÄESTÖ IÄN (5-VUOT.) JA SUKUPUOLEN MUKAAN LÄÄNEITTÄIN, SEUTUKAAVA-ALUEITTAIN JA KUNNITTAIN 31.12.1993 (JATK.)
 FOLKMÄNGD EFTER ÅLDER (5-ÅRSKLASSER) OCH KÖN LÄNSVIS REGIONPLANEOMRÅDESVIS OCH KOMMUNVIS 31.12.1993 (FORTS.)
 POPULATION BY AGE (5-YEAR GROUPS), SEX, PROVINCE, REGIONAL PLANNING AREA AND MUNICIPALITY AT END-1993 (CONT.)

ALUE OMRÅDE AREA	SU- KUP. KÖN SEX	YHTEENSÄ TOTALT TOTAL	IKÄ - ÅLDER - AGE											
			0-14	%	15-64	%	65-	%	18-	0- 4	5- 9	10-14	15-19	20-24
VAALA	MS	4504	907	20.1	2830	62.8	767	17.0	3417	296	288	323	294	251
	M	2267	468	20.6	1505	66.4	294	13.0	1710	146	144	178	152	135
	N	2237	439	19.6	1325	59.2	473	21.1	1707	150	144	145	142	116
VIHANTI	MS	3893	929	23.9	2395	61.5	569	14.6	2797	284	308	337	264	176
	M	2006	470	23.4	1287	64.2	249	12.4	1450	135	156	179	145	100
	N	1887	459	24.3	1108	58.7	320	17.0	1347	149	152	158	119	76
VUOLIJOKI	MS	3051	658	21.6	1969	64.5	424	13.9	2260	212	206	240	214	156
	M	1563	340	21.8	1055	67.5	168	10.7	1168	112	114	114	95	88
	N	1488	318	21.4	914	61.4	256	17.2	1092	100	92	126	119	68
YLI-II	MS	2524	730	28.9	1453	57.6	341	13.5	1675	241	248	241	187	152
	M	1252	346	27.6	766	61.2	140	11.2	848	111	114	121	94	84
	N	1272	384	30.2	687	54.0	201	15.8	827	130	134	120	93	68
YLIKIIMINKI	MS	3431	893	26.0	2113	61.6	425	12.4	2367	294	302	297	252	172
	M	1848	463	25.1	1208	65.4	177	9.6	1290	149	154	160	136	100
	N	1583	430	27.2	905	57.2	248	15.7	1077	145	148	137	116	72
LAPIN LÄÄNI LAPPLANDS LÄN														
ROVANIEMI	MS	34438	6910	20.1	23745	68.9	3783	11.0	26230	2482	2167	2261	2187	2447
	M	16293	3430	21.1	11472	70.4	1391	8.5	12204	1257	1050	1123	1108	1202
	N	18145	3480	19.2	12273	67.6	2392	13.2	14026	1225	1117	1138	1079	1245
KEMI	MS	25095	4510	18.0	17097	68.1	3488	13.9	19610	1386	1539	1585	1643	1674
	M	12323	2281	18.5	8755	71.0	1287	10.4	9542	701	784	796	827	852
	N	12772	2229	17.5	8342	65.3	2201	17.2	10068	685	755	789	816	822
KEMIJÄRVI	MS	12053	2326	19.3	8088	67.1	1639	13.6	9266	648	783	895	829	698
	M	6023	1186	19.7	4198	69.7	639	10.6	4619	322	390	474	414	370
	N	6030	1140	18.9	3890	64.5	1000	16.6	4647	326	393	421	415	328
TORNIO-TORNEÅ	MS	23313	5150	22.1	15542	66.7	2621	11.2	16972	1685	1645	1820	1964	1597
	M	11697	2604	22.3	8051	68.8	1042	8.9	8482	854	835	915	1029	835
	N	11616	2546	21.9	7491	64.5	1579	13.6	8490	831	810	905	935	762
ENONTEKIÖ	MS	2483	510	20.5	1687	67.9	286	11.5	1863	166	171	173	196	127
	M	1297	257	19.8	903	69.6	137	10.6	983	70	97	90	104	75
	N	1186	253	21.3	784	66.1	149	12.6	880	96	74	83	92	52
INARI-ENARE	MS	7874	1725	21.9	5379	68.3	770	9.8	5846	594	530	601	470	504
	M	4127	909	22.0	2874	69.6	344	8.3	3063	303	269	337	240	267
	N	3747	816	21.8	2505	66.9	426	11.4	2783	291	261	264	230	237
KEMINMAA	MS	9460	2253	23.8	6230	65.9	977	10.3	6748	715	728	810	749	572
	M	4717	1124	23.8	3184	67.5	409	8.7	3362	358	378	388	366	303
	N	4743	1129	23.8	3046	64.2	568	12.0	3386	357	350	422	383	269
KITILÄ	MS	6256	1153	18.4	4293	68.6	810	12.9	4844	386	379	388	411	336
	M	3202	565	17.6	2321	72.5	316	9.9	2505	185	183	197	207	179
	N	3054	588	19.3	1972	64.6	494	16.2	2339	201	196	191	204	157
KOLARI	MS	4675	983	21.0	3153	67.4	539	11.5	3489	326	295	362	328	245
	M	2398	507	21.1	1677	69.9	214	8.9	1785	173	135	199	165	133
	N	2277	476	20.9	1476	64.8	325	14.3	1704	153	160	163	163	112
MUONIO	MS	2806	602	21.5	1878	66.9	326	11.6	2061	194	198	210	231	172
	M	1454	310	21.3	993	68.3	151	10.4	1066	99	105	106	124	100
	N	1352	292	21.6	885	65.5	175	12.9	995	95	93	104	107	72
PELKOSENNIEMI	MS	1431	288	20.1	932	65.1	211	14.7	1094	63	115	110	84	56
	M	760	152	20.0	520	68.4	88	11.6	582	35	68	49	44	30
	N	671	136	20.3	412	61.4	123	18.3	512	28	47	61	40	26
PELLO	MS	5614	1121	20.0	3711	66.1	782	13.9	4261	329	380	412	395	308
	M	2845	561	19.7	1962	69.0	322	11.3	2165	165	192	204	211	179
	N	2769	560	20.2	1749	63.2	460	16.6	2096	164	188	208	184	129
POSIO	MS	5380	1062	19.7	3642	67.7	676	12.6	4070	287	386	389	401	316
	M	2794	537	19.2	1984	71.0	273	9.8	2130	155	186	196	212	188
	N	2586	525	20.3	1658	64.1	403	15.6	1940	132	200	193	189	128
RANUA	MS	5742	1580	27.5	3490	60.8	672	11.7	3864	525	550	505	469	368
	M	2990	810	27.1	1883	63.0	297	9.9	2031	271	279	260	237	206
	N	2752	770	28.0	1607	58.4	375	13.6	1833	254	271	245	232	162
ROVANIEMEN MLK ROVANIEMI LK	MS	21616	5137	23.8	14401	66.6	2078	9.6	15513	1601	1756	1780	1517	1133
	M	11125	2616	23.5	7606	68.4	903	8.1	7998	821	885	910	820	619
	N	10491	2521	24.0	6795	64.8	1175	11.2	7515	780	871	870	697	514
SALLA	MS	6049	1073	17.7	3975	65.7	1001	16.5	4690	294	364	415	430	274
	M	3211	538	16.8	2231	69.5	442	13.8	2520	131	193	214	232	171
	N	2838	535	18.9	1744	61.5	559	19.7	2170	163	171	201	198	103
SAVUKOSKI	MS	1728	332	19.2	1183	68.5	213	12.3	1317	99	109	124	124	91
	M	949	177	18.7	674	71.0	98	10.3	730	53	57	67	58	51
	N	779	155	19.9	509	65.3	115	14.8	587	46	52	57	66	40
SIMO	MS	4219	900	21.3	2818	66.8	501	11.9	3101	272	288	340	338	268
	M	2177	463	21.3	1518	69.7	196	9.0	1586	135	142	186	197	151
	N	2042	437	21.4	1300	63.7	305	14.9	1515	137	146	154	141	117
SODANKYLÄ	MS	10724	2250	21.0	7356	68.6	1118	10.4	8042	745	746	759	699	652
	M	5529	1122	20.3	3933	71.1	474	8.6	4194	356	379	387	350	326
	N	5195	1128	21.7	3423	65.9	644	12.4	3848	389	367	372	349	326
TERVOLA	MS	4161	823	19.8	2602	62.5	736	17.7	3182	266	270	287	252	225
	M	2137	420	19.7	1410	66.0	307	14.4	1629	132	138	150	133	120
	N	2024	403	19.9	1192	58.9	429	21.2	1553	134	132	137	119	105

25-29	30-34	35-39	40-44	45-49	50-54	55-59	60-64	65-69	70-74	75-79	80-84	85-	ALUE OMRÄDE AREA
247	294	319	329	291	243	265	297	277	200	146	80	64	VAALA
133	154	179	196	159	119	138	140	119	86	43	29	17	
114	140	140	133	132	124	127	157	158	114	103	51	47	
193	274	316	291	271	168	192	250	203	181	96	65	24	VIHANTI
102	145	175	164	150	98	82	126	108	73	30	27	11	
91	129	141	127	121	70	110	124	95	108	66	38	13	
166	213	252	244	196	169	168	191	173	114	63	43	31	VUOLIJOKI
88	114	147	144	105	81	98	95	76	45	24	15	8	
78	99	105	100	91	88	70	96	97	69	39	28	23	
137	159	163	142	113	132	124	144	132	73	66	51	19	YLI-II
72	87	90	85	61	57	61	75	73	20	22	17	8	
65	72	73	57	52	75	63	69	59	53	44	34	11	
219	256	247	279	209	166	147	166	144	114	83	57	27	YLIKIIIMINKI
120	139	141	172	126	103	80	91	69	44	35	20	9	
99	117	106	107	83	63	67	75	75	70	48	37	18	
													LAPIN LÄÄNI LAPPLANDS LÄN
2982	2985	2973	2733	2419	1822	1662	1535	1382	1035	694	426	246	ROVANIEMI
1463	1521	1432	1394	1140	830	761	621	563	402	242	124	60	
1519	1464	1541	1339	1279	992	901	914	819	633	452	302	186	
1708	1753	2038	2174	1878	1387	1459	1383	1351	957	580	389	211	KEMI
904	925	1030	1157	975	697	713	675	591	358	198	104	36	
804	828	1008	1017	903	690	746	708	760	599	382	285	175	
728	833	940	979	838	748	788	707	604	398	308	230	99	KEMIJÄRVI
384	428	509	526	421	399	394	353	264	153	128	75	19	
344	405	431	453	417	349	394	354	340	245	180	155	80	
1446	1694	1910	2120	1767	1135	980	929	905	793	476	277	170	TORNIO-TORNEÅ
780	867	960	1137	940	595	465	443	422	304	174	95	47	
666	827	950	983	827	540	515	486	483	489	302	182	123	
154	202	214	232	189	142	129	102	112	75	54	24	21	ENONTEKIÖ
76	93	113	128	102	83	73	56	60	33	22	12	10	
78	109	101	104	87	59	56	46	52	42	32	12	11	
530	710	732	662	596	417	388	370	318	200	113	84	55	INARI-ENARE
271	373	396	379	324	231	198	157	157	87	48	27	25	
259	337	336	283	272	186	193	172	161	113	65	57	30	
574	700	796	826	769	460	403	381	353	283	173	115	53	KEMINMAA
287	360	409	431	397	255	204	172	165	115	69	43	17	
287	340	387	395	372	205	199	209	188	168	104	72	36	
435	505	532	536	418	341	424	355	304	212	136	100	58	KITTILÄ
243	277	296	294	233	185	220	187	137	89	47	27	16	
192	228	236	242	185	156	204	168	167	123	89	73	42	
361	345	379	380	309	283	266	257	211	134	92	64	38	KOLARI
201	173	200	215	165	148	144	133	100	58	30	18	8	
160	172	179	165	144	135	122	124	111	76	62	46	30	
164	191	219	235	191	200	142	133	114	93	63	37	19	MUONIO
88	96	123	126	99	96	74	67	60	46	23	16	6	
76	95	96	109	92	104	68	66	54	47	40	21	13	
79	107	121	106	103	80	99	97	72	51	46	26	16	PELKOSENNIEMI
47	55	72	65	52	42	60	53	41	23	12	9	3	
32	52	49	41	51	38	39	44	31	28	34	17	13	
298	382	438	471	380	321	352	366	271	212	147	93	59	PELLO
152	205	234	263	197	175	176	170	134	88	58	27	15	
146	177	204	208	183	146	176	196	137	124	89	66	44	
340	391	369	420	413	344	335	313	248	175	119	82	52	POSIO
203	217	194	221	227	190	165	167	134	57	42	26	14	
137	174	175	199	186	154	170	146	114	118	77	56	38	
332	407	413	384	303	261	272	281	250	185	116	77	44	RANUA
187	229	224	220	152	140	144	144	130	86	39	26	16	
145	178	189	164	151	121	128	137	120	99	77	51	28	
1280	1804	1934	1777	1509	1189	1228	1030	802	534	385	245	112	ROVANIEMEN MLK ROVANIEMI LK
640	940	1022	980	808	621	641	515	414	232	141	84	32	
640	864	912	797	701	568	587	515	388	302	244	161	80	
340	417	484	478	390	339	423	400	341	238	177	150	95	SALLA
207	222	266	296	213	190	228	206	182	114	61	48	37	
133	195	218	182	177	149	195	194	159	124	116	102	58	
127	143	135	131	119	106	109	98	91	65	30	11	16	SAVUKOSKI
86	84	75	73	65	68	58	56	49	31	10	3	5	
41	59	60	58	54	38	51	42	42	34	20	8	11	
224	297	318	342	304	268	252	207	166	135	96	57	47	SIMO
117	160	158	189	155	146	130	115	67	59	37	18	15	
107	137	160	153	149	122	122	92	99	76	59	39	32	
780	952	892	855	766	601	626	533	442	276	200	116	84	SODANKYLÄ
415	511	491	475	424	311	359	271	228	119	69	32	26	
365	441	401	380	342	290	267	262	214	157	131	84	58	
252	299	296	243	261	239	254	281	277	184	141	80	54	TERVOLA
144	161	171	134	142	125	127	153	131	75	57	25	19	
108	138	125	109	119	114	127	128	146	109	84	55	35	

29. VÄSTÖ IÅN (5-VUOT.) JA SUKUPUOLEN MUKAAN LÄÄNEITTÄIN, SEUTUKAAVA-ALUEITTAIN JA KUNNITTAIN 31.12.1993 (JATK.)
 FOLKMÄNGD EFTER ÅLDER (5-ÅRSKLASSER) OCH KÖN LÄNSVIS REGIONPLANEOMRÅDESVIS OCH KOMMUNVIS 31.12.1993 (FORTS.)
 POPULATION BY AGE (5-YEAR GROUPS), SEX, PROVINCE, REGIONAL PLANNING AREA AND MUNICIPALITY AT END-1993 (CONT.)

ALUE OMRÅDE AREA	SU- KUP- KÖN SEX	YHTEENSÄ TOTALT TOTAL	IKÄ - ÅLDER - AGE											
			0-14		15-64		65-		18-	0-4	5-9	10-14	15-19	20-24
UTSJOKI	MS	1568	329	21,0	1069	68,2	170	10,8	1171	93	114	122	105	113
	M	829	178	21,5	574	69,2	77	9,3	618	50	60	68	50	62
	N	739	151	20,4	495	67,0	93	12,6	553	43	54	54	55	51
YLITORNIO-ÖVERTORNEÅ	MS	6210	1256	20,2	3885	62,6	1069	17,2	4674	393	376	437	426	322
	M	3107	620	20,0	2034	65,5	453	14,6	2344	202	181	237	216	171
	N	3103	636	20,5	1851	59,7	616	19,9	2330	191	195	250	210	151
AHVENANMAAN MAAKUNTA LANDSKAPET ÅLAND														
MAARIANHAMINA MARIEHAMN	MS	10406	1743	16,7	7057	67,8	1606	15,4	8337	637	561	545	590	866
	M	4933	908	18,4	3432	69,6	593	12,0	3864	335	278	295	298	417
	N	5473	835	15,3	3625	66,2	1013	18,5	4473	302	283	250	292	449
BRÄNDÖ	MS	538	78	14,5	317	58,9	143	26,6	451	39	25	14	15	31
	M	273	44	16,1	172	63,0	57	20,9	227	23	11	10	4	17
	N	265	34	12,8	145	54,7	86	32,5	224	16	14	4	11	14
ECKERÖ	MS	829	162	19,5	490	59,1	177	21,4	642	56	59	47	46	38
	M	416	83	20,0	253	60,8	80	19,2	323	33	25	25	23	19
	N	413	79	19,1	237	57,4	97	23,5	319	23	34	22	23	19
FINSTRÖM	MS	2243	433	19,3	1490	66,4	320	14,3	1717	147	147	139	152	134
	M	1090	205	18,8	759	69,6	126	11,6	831	64	84	57	84	70
	N	1153	228	19,8	731	63,4	194	16,8	886	83	63	82	68	64
FÖGLÖ	MS	602	102	16,9	358	59,5	142	23,6	476	32	33	37	36	26
	M	314	56	17,8	199	63,4	59	18,8	245	18	17	21	21	11
	N	288	46	16,0	159	55,2	83	28,8	231	14	16	16	15	15
GETA	MS	475	107	22,5	261	54,9	107	22,5	359	35	38	34	16	14
	M	256	63	24,6	143	55,9	50	19,5	188	16	24	23	11	6
	N	219	44	20,1	118	53,9	57	26,0	171	19	14	11	5	8
HAMMARLAND	MS	1300	259	19,9	849	65,3	192	14,8	1000	100	69	90	73	83
	M	652	125	19,2	454	69,6	73	11,2	505	48	29	48	42	50
	N	648	134	20,7	395	61,0	119	18,4	495	52	40	42	31	33
JOMALA	MS	3129	685	21,9	2034	65,0	410	13,1	2321	241	223	221	209	179
	M	1560	349	22,4	1037	66,5	174	11,2	1152	121	111	117	98	102
	N	1569	336	21,4	997	63,5	236	15,0	1169	120	112	104	111	77
KUMLINGE	MS	445	83	18,7	248	55,7	114	25,6	356	29	27	27	14	14
	M	236	51	21,6	135	57,2	50	21,2	181	19	18	14	8	6
	N	209	32	15,3	113	54,1	64	30,6	175	10	9	13	6	8
KÖKAR	MS	300	41	13,7	183	61,0	76	25,3	251	15	21	5	11	17
	M	169	24	14,2	106	62,7	39	23,1	143	8	13	3	3	12
	N	131	17	13,0	77	58,8	37	28,2	108	7	8	2	8	5
LEMLAND	MS	1374	335	24,4	880	64,0	159	11,6	988	110	123	102	86	62
	M	701	177	25,2	451	64,3	73	10,4	502	65	58	54	41	36
	N	673	158	23,5	429	63,7	86	12,8	486	45	65	48	45	26
LUMPARLAND	MS	333	72	21,6	214	64,3	47	14,1	250	19	21	32	18	26
	M	170	38	22,4	116	68,2	16	9,4	126	11	6	21	12	13
	N	163	34	20,9	98	60,1	31	19,0	124	8	15	11	6	13
SALTVIK	MS	1661	304	18,3	1041	62,7	316	19,0	1295	102	96	106	102	94
	M	838	166	19,8	548	65,4	124	14,8	637	54	58	54	56	60
	N	823	138	16,8	493	59,9	192	23,3	658	48	38	52	46	34
SOTTUNGA	MS	134	25	18,7	69	51,5	40	29,9	106	9	9	7	4	3
	M	68	12	17,6	37	54,4	19	27,9	55	3	6	3	1	3
	N	66	13	19,7	32	48,5	21	31,8	51	6	3	4	3	-
SUND	MS	946	165	17,4	612	64,7	169	17,9	746	69	55	41	55	46
	M	485	93	19,2	325	67,0	67	13,8	376	40	27	26	31	26
	N	461	72	15,6	287	62,3	102	22,1	370	29	28	15	24	20
VÄRDÖ	MS	387	69	17,8	237	61,2	81	20,9	305	22	30	17	21	13
	M	196	37	18,9	127	64,8	32	16,3	153	12	16	9	10	11
	N	191	32	16,8	110	57,6	49	25,7	152	10	14	8	11	2

25-29	30-34	35-39	40-44	45-49	50-54	55-59	60-64	65-69	70-74	75-79	80-84	85-	ALUE OMRÅDE AREA
109	114	118	132	117	98	92	71	57	51	28	19	15	UTSJOKI
63	61	58	68	64	48	54	46	31	21	11	6	8	
46	53	60	64	53	50	38	25	26	30	17	13	7	
329	421	445	456	372	344	384	386	364	277	199	146	83	YLITORNIO-ÖVERTORNEÅ
174	231	227	255	205	176	202	177	189	115	78	43	28	
155	190	218	201	167	168	182	209	175	162	121	103	55	
													ARVENANMAAN MAAKUNTA LANDSKAPET ÅLAND
990	721	743	839	895	575	446	392	390	434	362	244	176	MAARIANHAMINA
489	345	345	390	453	294	216	185	170	156	137	89	41	MARIEHAMN
501	376	398	449	442	281	230	207	220	278	225	155	135	
36	36	32	34	39	44	25	25	45	32	26	21	19	BRÄNDÖ
19	20	19	16	21	28	12	16	19	12	14	6	6	
17	16	13	18	18	16	13	9	26	20	12	15	13	
52	56	64	68	59	43	32	32	44	43	39	30	21	ECKERÖ
32	26	33	35	29	26	16	14	22	20	17	12	9	
20	30	31	33	30	17	16	18	22	23	22	18	12	
164	165	157	187	177	141	113	100	73	89	71	56	31	FINSTRÖM
80	81	75	98	82	81	57	51	32	41	32	14	7	
84	84	82	89	95	60	56	49	41	48	39	42	24	
36	22	49	52	39	30	25	43	36	33	34	25	14	FÖGLÖ
17	14	24	26	26	20	15	25	16	17	14	11	1	
19	8	25	26	13	10	10	18	20	16	20	14	13	
22	41	42	18	19	34	30	25	24	18	24	27	14	GETA
11	23	24	10	11	15	20	12	13	11	8	13	5	
11	18	18	8	8	19	10	13	11	7	16	14	9	
92	110	86	102	113	71	64	55	62	44	41	24	21	HAMMARLAND
44	62	41	52	59	43	32	29	25	19	20	7	2	
48	48	45	50	54	28	32	26	37	25	21	17	19	
197	220	249	266	271	192	143	108	128	100	90	57	35	JOMALA
97	113	117	128	141	110	75	56	67	45	38	17	7	
100	107	132	138	130	82	68	52	61	55	52	40	28	
26	31	36	31	24	17	30	25	32	21	21	25	15	KUMLINGE
12	20	20	17	14	12	11	15	20	7	12	8	3	
14	11	16	14	10	5	19	10	12	14	9	17	12	
29	16	15	15	20	19	19	22	13	15	21	16	11	KÖKAR
17	9	8	4	15	12	10	16	6	6	13	9	5	
12	7	7	11	5	7	9	6	7	9	8	7	6	
62	112	111	122	116	86	62	61	51	32	28	25	23	LEMLAND
26	53	60	56	65	49	29	36	33	19	10	5	6	
36	59	51	66	51	37	33	25	18	13	18	20	17	
15	27	18	22	25	28	18	17	10	15	9	6	7	LUMPARLAND
9	11	10	11	12	16	11	11	4	7	2	1	2	
6	16	8	11	13	12	7	6	6	8	7	5	5	
87	105	125	130	148	85	81	84	89	63	70	48	46	SALTVIK
40	55	58	62	81	54	46	36	39	31	29	14	11	
47	50	67	68	67	31	35	48	50	32	41	34	35	
8	9	7	8	10	7	5	8	10	14	9	5	2	SOTTUNGA
4	5	6	2	7	3	4	2	6	5	5	3	-	
4	4	1	6	3	4	1	6	4	9	4	2	2	
62	63	75	63	79	64	65	40	37	35	43	33	21	SUND
27	33	39	33	44	39	28	25	19	12	19	10	7	
35	30	36	30	35	25	37	15	18	23	24	23	14	
29	31	18	32	22	18	24	29	19	21	13	11	17	VÄRDÖ
13	17	9	14	15	9	13	16	11	10	6	1	4	
16	14	9	18	7	9	11	13	8	11	7	10	13	

30. RUOTSINKIELINEN VÄESTÖ IÄN JA SUKUPUOLEN MUKAAN LÄÄNEITTÄIN SEKÄ KAKSI- JA RUOTSINKIELISISSÄ KUNNISSA 31.12.1993
 SVENSKSPRÄKIG BEFOLKNING EFTER ÅLDER OCH KÖN LÄNSVIS OCH I TVÅ- OCH SVENSKSPRÄKIGA KOMMUNER 31.12.1993
 SWEDISH-SPEAKING POPULATION BY AGE AND SEX BY PROVINCE AND IN BILINGUAL AND SWEDISH-SPEAKING MUNICIPALITIES AT END-1993

ALUE OMRÅDE AREA	SU- KUP- KÖN SEX	YHTEENSÄ TOTALT TOTAL	IKÄ - ÅLDER - AGE											
			0-14	%	15-64	%	65-	%	18-	0-4	5-9	10-14	15-19	20-24
KOKO MAA - HELA LANDET WHOLE COUNTRY	MS	295630	52081	17.6	183283	62.0	60266	20.4	233270	18234	16817	17030	17168	17096
	M	144255	26858	18.6	94025	65.2	23372	16.2	112103	9379	8634	8845	8908	8734
	N	151375	25223	16.7	89258	59.0	36894	24.4	121167	8855	8183	8185	8260	8362
UUDENMAAN LÄÄNI NYLANDS LÄN	MS	138185	22646	16.4	86520	62.6	29019	21.0	111132	8134	7354	7158	7502	7517
	M	66224	11614	17.5	43925	66.3	10685	16.1	52322	4144	3807	3663	3879	3790
	N	71961	11032	15.3	42595	59.2	18334	25.5	58810	3990	3547	3495	3623	3727
HELSINKI-HELSINGFORS	MS	36607	4603	12.6	21797	59.5	10207	27.9	31186	1733	1432	1438	1495	2036
	M	16189	2299	14.2	10640	65.7	3250	20.1	13479	864	716	719	755	994
	N	20418	2304	11.3	11157	54.6	6957	34.1	17707	869	716	719	740	1042
ESPOO-ESBO	MS	18982	3752	19.8	12381	65.2	2849	15.0	14548	1443	1210	1099	1147	950
	M	9519	1943	20.4	6413	67.4	1163	12.2	7235	746	656	541	581	498
	N	9463	1809	19.1	5968	63.1	1686	17.8	7313	697	554	558	566	452
HANKO-HANGÖ	MS	5198	768	14.8	3243	62.4	1187	22.8	4235	248	236	284	325	322
	M	2549	399	15.7	1712	67.2	438	17.2	2048	144	110	145	172	174
	N	2649	369	13.9	1531	57.8	749	28.3	2187	104	126	139	153	148
KARJAA-KARIS	MS	5590	990	17.7	3424	61.3	1176	21.0	4398	341	331	318	317	319
	M	2723	538	19.8	1730	63.5	455	16.7	2073	173	188	177	167	164
	N	2867	452	15.8	1694	59.1	721	25.1	2325	168	143	141	150	155
KAUNIAINEN-GRANKULLA	MS	3499	696	19.9	2283	65.2	520	14.9	2614	231	209	256	316	219
	M	1691	337	19.9	1140	67.4	214	12.7	1249	109	98	130	177	117
	N	1808	359	19.9	1143	63.2	306	16.9	1365	122	111	126	139	102
LOVIISA-LOVISA	MS	3313	452	13.6	2079	62.8	782	23.6	2741	137	146	169	191	177
	M	1564	231	14.8	1046	66.9	287	18.4	1272	74	64	93	97	87
	N	1749	221	12.6	1033	59.1	495	28.3	1469	63	82	76	94	90
PORVOO-BORGÅ	MS	7396	1117	15.1	4630	62.6	1649	22.3	6058	429	364	324	395	469
	M	3398	596	17.5	2248	66.2	554	16.3	2681	216	219	161	204	219
	N	3998	521	13.0	2382	59.6	1095	27.4	3377	213	145	163	191	250
TAMMISAARI-EKENÄS	MS	12133	2094	17.3	7543	62.2	2496	20.6	9626	759	724	611	713	784
	M	5804	1064	18.3	3769	64.9	971	16.7	4528	378	364	322	365	365
	N	6329	1030	16.3	3774	59.6	1525	24.0	5098	381	360	289	348	419
VANTAA-VANDA	MS	6314	1038	16.4	4264	67.5	1012	16.0	5080	400	328	310	302	332
	M	3116	536	17.2	2173	69.7	407	13.1	2473	198	175	163	161	157
	N	3198	502	15.7	2091	65.4	605	18.9	2607	202	153	147	141	175
INKOO-INGÅ	MS	3245	635	19.6	1993	61.4	617	19.0	2490	230	204	201	205	136
	M	1657	332	20.0	1062	64.1	263	15.9	1246	119	109	104	128	72
	N	1588	303	19.1	931	58.6	354	22.3	1244	111	95	97	77	64
KIRKKONUMMI-KYRKSLÄTT	MS	6099	1179	19.3	4061	66.6	859	14.1	4675	393	383	403	415	315
	M	3116	625	20.1	2119	68.0	372	11.9	2369	225	203	197	200	161
	N	2983	554	18.6	1942	65.1	487	16.3	2306	168	180	206	215	154
LAPINJÄRVI-LAPPTRÄSK	MS	1131	171	15.1	655	57.9	305	27.0	919	52	58	61	68	61
	M	567	87	15.3	361	63.7	119	21.0	464	30	26	31	30	32
	N	564	84	14.9	294	52.1	186	33.0	455	22	32	30	38	29
LILJENDAL	MS	1271	250	19.7	751	59.1	270	21.2	976	74	98	78	76	56
	M	623	142	22.8	380	61.0	101	16.2	469	43	49	50	24	34
	N	648	108	16.7	371	57.3	169	26.1	507	31	49	28	52	22
LOHJAN KUNTA LOJO KOMMUN	MS	1165	155	13.3	714	61.3	296	25.4	975	55	51	49	58	47
	M	598	76	12.7	397	66.4	125	20.9	497	26	26	24	39	29
	N	567	79	13.9	317	55.9	171	30.2	478	29	25	25	19	18
MYRSKYLÄ-MÖRSKOM	MS	266	53	19.9	144	54.1	69	25.9	208	12	18	23	8	12
	M	143	29	20.3	84	58.7	30	21.0	112	9	11	9	4	8
	N	123	24	19.5	60	48.8	39	31.7	96	3	7	14	4	4
PERNAJA-PERNÄ	MS	2538	444	17.5	1501	59.1	593	23.4	2025	160	145	139	116	122
	M	1278	230	18.0	804	62.9	244	19.1	1010	83	67	80	67	65
	N	1260	214	17.0	697	55.3	349	27.7	1015	77	78	59	49	57
POHJA-POJO	MS	2050	293	14.3	1248	60.9	509	24.8	1677	89	92	112	135	90
	M	987	153	15.5	626	63.4	208	21.1	791	39	53	61	74	44
	N	1063	140	13.2	622	58.5	301	28.3	886	50	39	51	61	46
PORVOON MLK-BORGÅ LX	MS	8292	1593	19.2	5311	64.0	1388	16.7	6387	544	549	500	530	443
	M	4137	801	19.4	2770	67.0	566	13.7	3173	280	276	245	278	243
	N	4155	792	19.1	2541	61.2	822	19.8	3214	264	273	255	252	200
RUOTSINPYHTÄÄ STRÖMFORS	MS	650	86	13.2	381	58.6	183	28.2	551	29	36	21	29	28
	M	361	47	13.0	225	62.3	89	24.7	309	11	20	16	16	17
	N	289	39	13.5	156	54.0	94	32.5	242	18	16	5	13	11
SIPOO-SIBBO	MS	7371	1419	19.3	4665	63.3	1287	17.5	5689	478	447	494	437	384
	M	3643	697	19.1	2438	66.9	508	13.9	2803	221	221	255	237	211
	N	3728	722	19.4	2227	59.7	779	20.9	2886	257	226	239	200	173
SIUNTIO-SJUNDEÅ	MS	1896	353	18.6	1232	65.0	311	16.4	1466	96	130	127	122	93
	M	955	181	19.0	641	67.1	133	13.9	732	50	70	61	58	49
	N	941	172	18.3	591	62.8	178	18.9	734	46	60	66	64	44
SUOMENKIELISTEN KUN- 1) TIEN RUOTSINKIELISET	MS	3179	505	15.9	2220	69.8	454	14.3	2608	201	163	141	102	122
	M	1606	271	16.9	1147	71.4	188	11.7	1309	106	86	79	45	50
	N	1573	234	14.9	1073	68.2	266	16.9	1299	95	77	62	57	72

1) SUOMENKIELISTEN KUNTIEN RUOTSINKIELISET
 SVENSKSPRÄKIGA I FINNSPRÄKIGA KOMMUNER
 SWEDISH-SPEAKING POPULATION IN FINNISH-SPEAKING MUNICIPALITIES

25-29	30-34	35-39	40-44	45-49	50-54	55-59	60-64	65-69	70-74	75-79	80-84	85-	ALUE OMRÄDE AREA
18522	17739	18894	20864	24250	17823	15367	15560	16227	15258	12229	9636	6916	KOKO MAA - HELA LANDET
9435	9077	9725	10866	12741	9251	7724	7564	7602	6391	4587	3087	1705	WHOLE COUNTRY
9087	8662	9169	9998	11509	8572	7643	7996	8625	8867	7642	6549	5211	
8627	8310	8724	9594	12213	8972	7582	7479	7655	7214	5779	4776	3595	UUDENMAAN LÄÄNI
4343	4212	4502	4987	6284	4532	3818	3578	3472	2902	1991	1464	856	NYLANDS LÄN
4284	4098	4222	4607	5929	4440	3764	3901	4183	4312	3788	3312	2739	
2572	2062	2114	2067	3048	2411	1999	1993	2307	2367	2087	1892	1554	HELSINKI-HELSINGFORS
1275	1019	1094	1048	1472	1151	939	893	961	866	643	500	280	
1297	1043	1020	1019	1576	1260	1060	1100	1346	1501	1444	1392	1274	
1177	1234	1302	1481	1827	1315	1066	942	815	747	599	419	269	ESPOO-ESBO
603	630	691	775	950	707	524	454	367	324	239	151	82	
574	604	611	706	877	608	482	488	448	423	360	268	187	
262	247	307	369	518	333	302	258	302	294	246	196	149	HANKO-HANGÖ
130	130	148	201	284	181	154	138	127	114	87	71	39	
132	117	159	168	234	152	148	120	175	180	159	125	110	
332	352	373	390	433	294	287	327	301	285	261	196	133	KARJAA-KARIS
160	176	191	210	226	141	132	163	136	126	99	53	41	
172	176	182	180	207	153	155	164	165	159	162	143	92	
215	186	178	224	314	270	180	181	173	148	98	61	40	KAUNIAINEN-CRANKULLA
104	94	84	111	143	129	92	89	82	67	35	20	10	
111	92	94	113	171	141	88	92	91	81	63	41	30	
171	181	225	238	276	201	199	220	234	194	131	124	99	LOVIISA-LOVISA
91	95	111	122	151	87	104	101	95	74	43	40	35	
80	86	114	116	125	114	95	119	139	120	88	84	64	
480	439	445	488	612	462	417	423	408	448	339	270	184	PORVOO-BORGÅ
232	223	231	235	289	233	195	187	154	155	112	88	45	
248	216	214	253	323	229	222	236	254	293	227	182	139	
799	799	694	793	953	728	637	643	652	641	505	390	308	TAMMISAARI-EKENÄS
418	398	371	390	483	357	333	289	308	270	179	127	87	
381	401	323	403	470	371	304	354	344	371	326	263	221	
382	420	413	484	739	503	371	318	334	248	179	157	94	VANTAA-VANDA
188	202	220	251	390	261	190	153	165	98	67	51	26	
194	218	193	233	349	242	181	165	169	150	112	106	68	
181	188	197	239	258	212	179	198	190	137	116	97	77	INKOO-INGÅ
97	112	90	132	138	103	89	101	102	66	46	29	20	
84	76	107	107	120	109	90	97	88	71	70	68	57	
401	411	416	500	583	387	330	303	312	233	132	98	84	KIRKKONUMMI-KYRKSLÄTT
213	217	223	265	313	193	174	160	160	100	43	44	25	
188	194	193	235	270	194	156	143	152	133	89	54	59	
47	53	63	68	87	67	67	74	71	79	62	58	35	LAPINJÄRVI-LAPPTRÅSK
32	28	41	36	54	37	31	40	33	36	21	17	12	
15	25	22	32	33	30	36	34	38	43	41	41	23	
76	63	100	97	80	56	76	71	79	71	49	42	29	LILJENDAL
41	26	52	61	40	31	36	35	34	33	15	13	6	
35	37	48	36	40	25	40	36	45	38	34	29	23	
61	64	68	88	104	74	80	70	94	55	71	44	32	LOHJAN KUNTA
27	35	30	54	58	42	43	40	48	25	24	20	8	LOJO KOMMUN
34	29	38	34	46	32	37	30	46	30	47	24	24	
9	10	11	18	22	20	15	19	16	17	9	18	9	MYRSKYLÄ-MÖRSKOM
6	5	4	10	13	9	11	14	6	7	4	9	4	
3	5	7	8	9	11	4	5	10	10	5	9	5	
137	153	150	181	189	143	149	161	176	155	121	80	61	PERNAJA-PERNÄ
69	78	78	96	109	81	79	82	89	77	36	26	16	
68	75	72	85	80	62	70	79	87	78	85	54	45	
92	112	119	159	178	125	112	126	131	123	120	77	58	POHJA-POJO
49	51	62	80	94	63	55	54	72	49	43	30	14	
43	61	57	79	84	62	57	72	59	74	77	47	44	
454	538	621	615	717	490	434	469	428	336	252	231	141	PORVOON MLK-BORGÅ LK
215	285	314	321	378	253	245	238	208	148	101	65	44	
239	253	307	294	339	237	189	231	220	188	151	166	97	
31	30	38	52	65	36	26	46	59	51	33	20	20	RUOTSINPYHTÄÄ
18	17	22	33	38	25	15	24	32	26	17	7	7	STRÖMPORS
13	13	16	19	27	11	11	22	27	25	16	13	13	
449	423	485	544	669	470	413	391	359	359	229	200	140	SIPOO-SIBBO
223	214	249	276	364	240	218	206	178	149	88	64	29	
226	209	236	268	305	230	195	185	181	210	141	136	111	
106	86	138	161	185	122	111	108	92	101	55	35	28	SIUNTIO-SJUNDEÅ
60	45	64	93	100	63	56	53	53	42	20	8	10	
46	41	74	68	85	59	55	55	39	59	35	27	18	
193	259	267	338	356	253	192	138	122	125	85	71	51	SUOMENKIELISTEN KUN-
92	132	132	187	197	145	103	64	62	50	29	31	16	TIEN RUOTSINKIELISET
101	127	135	151	159	108	89	74	60	75	56	40	35	

30. RUOTSINKIELINEN VÄESTÖ IÄN JA SUKUPUOLEN MUKAAN LÄÄNEITTÄIN SEKÄ KAKSI- JA RUOTSINKIELISISSÄ KUNNISSA 31.12.1993 (JATK.)
 SVENSKSPRÅKIG BEFOLKNING EFTER ÅLDER OCH KÖN LÄNSVIS OCH I TVÅ- OCH SVENSKSPRÅKIGA KOMMUNER 31.12.1993 (FORTS.)
 SWEDISH-SPEAKING POPULATION BY AGE AND SEX BY PROVINCE AND IN BILINGUAL AND SWEDISH-SPEAKING MUNICIPALITIES AT END-1993 (CONT.)

ALUE OMRÅDE AREA	SU- KUP- KÖN SEX	YHTEENSÄ TOTALT TOTAL	IKÄ - ÅLDER - AGE											
			0-14	%	15-64	%	65-	%	18-	0-4	5-9	10-14	15-19	20-24
TURUN JA PORIN LÄÄNI ÅBO OCH BJÖRNEBORGS LÄN	MS	27203	4451	16,4	16878	62,0	5874	21,6	21799	1530	1420	1501	1539	1499
	M	13313	2269	17,0	8734	65,6	2310	17,4	10556	787	712	770	797	738
	N	13890	2182	15,7	8144	58,6	3564	25,7	11243	743	708	731	742	761
TURKU-ÅBO	MS	8131	1259	15,5	5059	62,2	1813	22,3	6636	535	361	363	402	450
	M	3819	635	16,6	2501	65,5	683	17,9	3062	274	173	188	202	211
	N	4312	624	14,5	2558	59,3	1130	26,2	3574	261	188	175	200	239
PARAINEN-PARGAS	MS	6865	1190	17,3	4330	63,1	1345	19,6	5408	355	396	439	452	415
	M	3356	599	17,8	2246	66,9	511	15,2	2616	189	199	211	245	213
	N	3509	591	16,8	2084	59,4	834	23,8	2792	166	197	228	207	202
DRAGSFJÄRD	MS	2928	385	13,1	1772	60,5	771	26,3	2434	133	99	153	166	176
	M	1440	195	13,5	943	65,5	302	21,0	1186	65	44	86	89	91
	N	1488	190	12,8	829	55,7	469	31,5	1248	68	55	67	77	85
HOUTSKARI-HOUTSKÄR	MS	661	112	16,9	376	56,9	173	26,2	518	32	35	45	48	24
	M	345	54	15,7	217	62,9	74	21,4	275	19	14	21	29	12
	N	316	58	18,4	159	50,3	99	31,3	243	13	21	24	19	12
INIÖ	MS	219	36	16,4	132	60,3	51	23,3	172	6	13	17	18	12
	M	112	18	16,1	78	69,6	16	14,3	89	4	8	6	10	9
	N	107	18	16,8	54	50,5	35	32,7	83	2	5	11	8	3
KEMIÖ-KIMITO	MS	2357	448	19,0	1335	56,6	574	24,4	1835	154	161	133	111	110
	M	1187	240	20,2	714	60,2	233	19,6	903	85	86	69	65	50
	N	1170	208	17,8	621	53,1	341	29,1	932	69	75	64	46	60
KORPPOO-KORPO	MS	820	161	19,6	467	57,0	192	23,4	626	42	56	63	49	30
	M	414	81	19,6	258	62,3	75	18,1	316	19	31	31	24	12
	N	406	80	19,7	209	51,5	117	28,8	310	23	25	32	25	18
NAUVO-NAGU	MS	1118	187	16,7	664	59,4	267	23,9	881	48	60	79	75	59
	M	548	93	17,0	344	62,8	111	20,3	435	24	27	42	34	29
	N	570	94	16,5	320	56,1	156	27,4	446	24	33	37	41	30
SÄRKISALO-PINBY	MS	112	9	8,0	53	47,3	50	44,6	102	3	4	2	1	3
	M	58	6	10,3	30	51,7	22	37,9	51	2	2	2	1	1
	N	54	3	5,6	23	42,6	28	51,9	51	1	2	-	-	2
VÄSTANFJÄRD	MS	812	135	16,6	465	57,3	212	26,1	640	37	47	51	51	58
	M	411	76	18,5	245	59,6	90	21,9	318	15	29	32	21	30
	N	401	59	14,7	220	54,9	122	30,4	322	22	18	19	30	28
SUOMENKIELISTEN KUN- TIEN RUOTSINKIELISET	1) MS	3180	529	16,6	2225	70,0	426	13,4	2547	185	188	156	166	162
	M	1623	272	16,8	1158	71,3	193	11,9	1305	91	99	82	77	80
	N	1557	257	16,5	1067	68,5	233	15,0	1242	94	89	74	89	82
HÄMEEN LÄÄNI TAVASTEHUS LÄN	MS	2422	377	15,6	1543	63,7	502	20,7	1980	119	126	132	107	103
	M	1153	196	17,0	765	66,3	192	16,7	923	65	66	65	56	42
	N	1269	181	14,3	778	61,3	310	24,4	1057	54	60	67	51	61
SUOMENKIELISTEN KUN- TIEN RUOTSINKIELISET	1) MS	2422	377	15,6	1543	63,7	502	20,7	1980	119	126	132	107	103
	M	1153	196	17,0	765	66,3	192	16,7	923	65	66	65	56	42
	N	1269	181	14,3	778	61,3	310	24,4	1057	54	60	67	51	61
KYMEN LÄÄNI Kymmene Län	MS	1967	305	15,5	1206	61,3	456	23,2	1615	95	90	120	77	84
	M	951	148	15,6	629	66,1	174	18,3	780	46	45	57	37	38
	N	1016	157	15,5	577	56,8	282	27,8	835	49	45	63	40	46
PYHTÄÄ-PYTTIS	MS	668	104	15,6	390	58,4	174	26,0	545	35	27	42	28	26
	M	339	55	16,2	213	62,8	71	20,9	276	17	14	24	14	15
	N	329	49	14,9	177	53,8	103	31,3	269	18	13	18	14	11
SUOMENKIELISTEN KUN- TIEN RUOTSINKIELISET	1) MS	1299	201	15,5	816	62,8	282	21,7	1070	60	63	78	49	58
	M	612	93	15,2	416	68,0	103	16,8	504	29	31	33	23	23
	N	687	108	15,7	400	58,2	179	26,1	566	31	32	45	26	35
MIKKELIN LÄÄNI S:t MICHELS LÄN	MS	253	28	11,1	169	66,8	56	22,1	219	12	9	7	11	5
	M	127	15	11,8	87	68,5	25	19,7	110	7	4	4	3	2
	N	126	13	10,3	82	65,1	31	24,6	109	5	5	3	8	3
SUOMENKIELISTEN KUN- TIEN RUOTSINKIELISET	1) MS	253	28	11,1	169	66,8	56	22,1	219	12	9	7	11	5
	M	127	15	11,8	87	68,5	25	19,7	110	7	4	4	3	2
	N	126	13	10,3	82	65,1	31	24,6	109	5	5	3	8	3
POHJOIS-KARJALAN LÄÄNI NORRA KARELENS LÄN	MS	126	26	20,6	85	67,5	15	11,9	99	10	9	7	1	5
	M	57	12	21,1	43	75,4	2	3,5	44	5	2	1	4	4
	N	69	14	20,3	42	60,9	13	18,8	55	5	4	5	0	1
SUOMENKIELISTEN KUN- TIEN RUOTSINKIELISET	1) MS	126	26	20,6	85	67,5	15	11,9	99	10	9	7	1	5
	M	57	12	21,1	43	75,4	2	3,5	44	5	2	1	4	4
	N	69	14	20,3	42	60,9	13	18,8	55	5	4	5	-	1
KUOPION LÄÄNI KUOPIO LÄN	MS	262	35	13,4	172	65,6	55	21,0	221	19	2	14	8	8
	M	119	14	11,8	78	65,5	27	22,7	102	4	2	8	3	4
	N	143	21	14,7	94	65,7	28	19,6	119	15	0	6	5	4
SUOMENKIELISTEN KUN- TIEN RUOTSINKIELISET	1) MS	262	35	13,4	172	65,6	55	21,0	221	19	2	14	8	8
	M	119	14	11,8	78	65,5	27	22,7	102	4	2	8	3	4
	N	143	21	14,7	94	65,7	28	19,6	119	15	-	6	5	4
KESKI-SUOMEN LÄÄNI MELLERSTA FINLANDS LÄN	MS	339	55	16,2	225	66,4	59	17,4	272	16	21	18	21	14
	M	159	30	18,9	105	66,0	24	15,1	123	9	12	9	12	5
	N	180	25	13,9	120	66,7	35	19,4	149	7	9	9	9	9
SUOMENKIELISTEN KUN- TIEN RUOTSINKIELISET	1) MS	339	55	16,2	225	66,4	59	17,4	272	16	21	18	21	14
	M	159	30	18,9	105	66,0	24	15,1	123	9	12	9	12	5
	N	180	25	13,9	120	66,7	35	19,4	149	7	9	9	9	9

1) SUOMENKIELISTEN KUNTIEN RUOTSINKIELISET
 SVENSKSPRÅKIGA I FINNSPRÅKIGA KOMMUNER
 SWEDISH-SPEAKING POPULATION IN FINNISH-SPEAKING MUNICIPALITIES

25-29	30-34	35-39	40-44	45-49	50-54	55-59	60-64	65-69	70-74	75-79	80-84	85-	ALUE OMRÅDE AREA
1722	1601	1712	1989	2240	1589	1410	1577	1590	1434	1167	1011	672	TURUN JA PORIN LÄÄNI ÅBO OCH BJÖRNEBORG'S LÄN
870	871	910	1030	1219	825	703	771	728	619	464	320	179	
852	730	802	959	1021	764	707	806	862	815	703	691	493	
675	551	469	537	653	481	396	445	476	441	333	324	239	TURKU-ÅBO
325	301	243	276	334	234	180	195	212	195	129	98	49	
350	250	226	261	319	247	216	250	264	246	204	226	190	
377	393	428	522	585	380	383	395	382	319	275	232	137	PARAINEN-PARGAS
196	216	236	255	306	187	192	200	169	130	95	76	41	
181	177	192	267	279	193	191	195	213	189	180	156	96	
161	127	190	187	234	168	154	209	218	175	166	136	76	DRAGSFJÄRD
94	70	101	96	135	87	77	103	92	73	69	45	23	
67	57	89	91	99	81	77	106	126	102	97	91	53	
26	37	28	48	56	34	35	40	44	45	35	31	18	HOUTSKARI-HOUTSKÄR
12	24	14	29	40	19	19	19	21	19	20	8	6	
14	13	14	19	16	15	16	21	23	26	15	23	12	
8	6	15	18	20	14	8	13	8	19	11	6	7	INIÖ
6	4	8	11	12	8	3	7	4	6	3	-	3	
2	2	7	7	8	6	5	6	4	13	8	6	4	
143	134	130	169	155	116	121	146	134	146	123	105	66	KEMIÖ-KIMITO
78	69	71	93	87	64	66	71	67	69	54	28	15	
65	65	59	76	68	52	55	75	67	77	69	77	51	
31	44	57	57	60	39	51	49	59	46	28	34	25	KORPPOO-KORPO
17	26	25	30	40	23	28	33	25	21	10	11	8	
14	18	32	27	20	16	23	16	34	25	18	23	17	
52	59	89	94	76	44	60	56	77	53	49	48	40	NAUVO-NAGU
27	30	45	56	43	24	30	26	44	19	16	16	16	
25	29	44	38	33	20	30	30	33	34	33	32	24	
3	2	6	6	5	4	10	13	13	13	12	8	4	SÄRKISALO-FINBY
-	2	3	3	5	1	4	10	8	6	6	2	-	
3	-	3	3	-	3	6	3	5	7	6	6	4	
46	36	51	57	47	40	40	39	47	58	50	33	24	VÄSTANFJÄRD
28	19	31	31	28	18	23	16	25	21	24	14	6	
18	17	20	26	19	22	17	23	22	37	26	19	18	
200	212	249	294	349	269	152	172	132	119	85	54	36	SUOMENKIELISTEN KUN- TIEN RUOTSINKIELISET
87	110	133	150	189	160	81	91	61	60	38	22	12	
113	102	116	144	160	109	71	81	71	59	47	32	24	
145	156	164	194	217	195	132	130	137	137	96	77	55	HÄMEEN LÄÄNI TAVASTEHUS LÄN
63	69	86	99	114	104	66	66	55	59	39	23	16	
82	87	78	95	103	91	66	64	82	78	57	54	39	
145	156	164	194	217	195	132	130	137	137	96	77	55	SUOMENKIELISTEN KUN- TIEN RUOTSINKIELISET
63	69	86	99	114	104	66	66	55	59	39	23	16	
82	87	78	95	103	91	66	64	82	78	57	54	39	
82	88	127	134	190	148	127	149	125	109	94	74	54	KYMEN LÄÄNI KYMENE LÄN
40	45	73	76	104	80	63	73	59	42	35	25	13	
42	43	54	58	86	68	64	76	66	67	59	49	41	
26	28	45	41	59	41	43	53	50	41	32	29	22	PYHTÄÄ-PYTTIS
13	14	22	28	36	22	20	29	28	16	12	9	6	
13	14	23	13	23	19	23	24	22	25	20	20	16	
56	60	82	93	131	107	84	96	75	68	62	45	32	SUOMENKIELISTEN KUN- TIEN RUOTSINKIELISET
27	31	51	48	68	58	43	44	31	26	23	16	7	
29	29	31	45	63	49	41	52	44	42	39	29	25	
11	6	26	23	28	24	16	19	19	12	10	5	10	MIKKELIN LÄÄNI S:T MICHELS LÄN
4	3	12	10	18	16	8	11	8	6	5	2	4	
7	3	14	13	10	8	8	8	11	6	5	3	6	
11	6	26	23	28	24	16	19	19	12	10	5	10	SUOMENKIELISTEN KUN- TIEN RUOTSINKIELISET
4	3	12	10	18	16	8	11	8	6	5	2	4	
7	3	14	13	10	8	8	8	11	6	5	3	6	
6	11	15	8	18	7	7	7	4	6	4	-	1	POHJOIS-KARJALAN LÄÄNI NORRA KARELENS LÄN
3	2	6	5	11	4	2	5	-	1	1	-	-	
3	9	9	3	7	3	5	2	4	5	3	-	1	
6	11	15	8	18	7	7	7	4	6	4	-	1	SUOMENKIELISTEN KUN- TIEN RUOTSINKIELISET
3	2	6	5	11	4	2	5	-	1	1	-	-	
3	9	9	3	7	3	5	2	4	5	3	-	1	
10	14	23	33	27	25	7	17	11	21	10	9	4	KUIPION LÄÄNI KUIPIO LÄN
3	4	13	15	16	12	2	6	5	12	4	5	1	
7	10	10	18	11	13	5	11	6	9	6	4	3	
10	14	23	33	27	25	7	17	11	21	10	9	4	SUOMENKIELISTEN KUN- TIEN RUOTSINKIELISET
3	4	13	15	16	12	2	6	5	12	4	5	1	
7	10	10	18	11	13	5	11	6	9	6	4	3	
17	24	21	32	38	25	16	17	10	13	14	14	8	KESKI-SUOMEN LÄÄNI MELLERSTA FINLANDS LÄN
8	11	11	18	13	11	10	6	6	4	6	3	5	
9	13	10	14	25	14	6	11	4	9	8	11	3	
17	24	21	32	38	25	16	17	10	13	14	14	8	SUOMENKIELISTEN KUN- TIEN RUOTSINKIELISET
8	11	11	18	13	11	10	6	6	4	6	3	5	
9	13	10	14	25	14	6	11	4	9	8	11	3	

30. RUOTSINKIELINEN VÄESTÖ IÄN JA SUKUPUOLEN MUKAAN LÄÄNEITTÄIN SEKÄ KAKSI- JA RUOTSINKIELISISSÄ KUNNISSA 31.12.1993 (JATK.)
 SVENSKSPRÄKIG BEFOLKNING EFTER ÅLDER OCH KÖN LÄNSVIS OCH I TVÅ- OCH SVENSKSPRÄKIGA KOMMUNER 31.12.1993 (FORTS.)
 SWEDISH-SPEAKING POPULATION BY AGE AND SEX BY PROVINCE AND IN BILINGUAL AND SWEDISH-SPEAKING MUNICIPALITIES AT END-1993 (CONT.)

ALUE OMRÅDE AREA	SU- KUP- KÖN SEX	YHTEENSÄ TOTALT TOTAL	IKÄ - ÅLDER - AGE											
			0-14	%	15-64	%	65-	%	18-	0-4	5-9	10-14	15-19	20-24
VAASAN LÄÄNI VASA LÄN	MS	100445	19513	19,4	60752	60,5	20180	20,1	76982	6642	6256	6615	6479	6263
	M	49993	10147	20,3	31553	63,1	8293	16,6	37815	3458	3196	3493	3388	3272
	N	50452	9366	18,6	29199	57,9	11887	23,6	39167	3184	3060	3122	3091	2991
VAASA-VASA	MS	14570	2290	15,7	9062	62,2	3218	22,1	11837	871	683	736	731	1010
	M	6949	1177	16,9	4500	64,8	1272	18,3	5545	448	357	372	374	473
	N	7621	1113	14,6	4562	59,9	1946	25,5	6292	423	326	364	357	537
KASKINEN-KASKÖ	MS	478	89	18,6	267	55,9	122	25,5	379	29	26	34	19	17
	M	233	43	18,5	134	57,5	56	24,0	186	13	11	19	6	11
	N	245	46	18,8	133	54,3	66	26,9	193	16	15	15	13	6
KOKKOLA-KARLEBY	MS	6885	1302	18,9	4258	61,8	1325	19,2	5282	419	424	459	494	406
	M	3582	683	19,1	2342	65,4	557	15,5	2753	230	215	238	257	226
	N	3303	619	18,7	1916	58,0	768	23,3	2529	189	209	221	237	180
KRISTIINANKAUPUNKI KRISTINESTAD	MS	5017	869	17,3	2982	59,4	1166	23,2	3987	266	280	323	281	271
	M	2551	463	18,1	1591	62,4	497	19,5	1999	133	151	179	149	134
	N	2466	406	16,5	1391	56,4	669	27,1	1988	133	129	144	132	137
PIETARSAARI-JAKOBSTAD	MS	10966	1942	17,7	6843	62,4	2181	19,9	8597	714	598	630	725	781
	M	5220	1015	19,4	3382	64,8	823	15,8	3984	361	324	330	378	398
	N	5746	927	16,1	3461	60,2	1358	23,6	4613	353	274	300	347	383
UUSIKAARLEPY NYKARLEBY	MS	6990	1433	20,5	4177	59,8	1380	19,7	5273	451	484	498	458	437
	M	3522	770	21,9	2189	62,2	563	16,0	2607	253	255	262	234	229
	N	3468	663	19,1	1988	57,3	817	23,6	2666	198	229	236	224	208
KORSNÄS	MS	2240	345	15,4	1334	59,6	561	25,0	1807	116	123	106	153	117
	M	1104	172	15,6	689	62,4	243	22,0	891	61	59	52	73	58
	N	1136	173	15,2	645	56,8	318	28,0	916	55	64	54	80	59
KRUUNUPY- KRONOBY	MS	6182	1311	21,2	3585	58,0	1286	20,8	4568	420	416	475	478	408
	M	3205	682	21,3	2012	62,8	511	15,9	2366	204	221	257	265	221
	N	2977	629	21,1	1573	52,8	775	26,0	2202	216	195	218	213	187
LUOTO-LARSMO	MS	3583	1165	32,5	2047	57,1	371	10,4	2198	428	366	371	353	259
	M	1813	594	32,8	1064	58,7	155	8,5	1104	205	199	190	183	142
	N	1770	571	32,3	983	55,5	216	12,2	1094	223	167	181	170	117
MAALAHTI-MALAX	MS	5267	941	17,9	3111	59,1	1215	23,1	4127	309	310	322	316	318
	M	2619	471	18,0	1657	63,3	491	18,7	2055	160	157	154	153	183
	N	2648	470	17,7	1454	54,9	724	27,3	2072	149	153	168	163	135
MAKSAMAA-MAXMO	MS	1094	225	20,6	616	56,3	253	23,1	826	75	77	73	75	38
	M	546	112	20,5	333	61,0	101	18,5	411	35	40	37	44	22
	N	548	113	20,6	283	51,6	152	27,7	415	40	37	36	31	16
MUSTASAARI-KORSHOLM	MS	12099	2426	20,1	7512	62,1	2161	17,9	9185	758	786	862	775	697
	M	6067	1253	20,7	3902	64,3	912	15,0	4552	398	393	482	420	351
	N	6032	1173	19,4	3610	59,8	1249	20,7	4633	360	393	420	355	346
ORAVAINEN-ORAVAIS	MS	2086	415	19,9	1188	57,0	483	23,2	1603	134	143	138	124	119
	M	1078	234	21,7	639	59,3	205	19,0	806	73	78	83	66	62
	N	1008	181	18,0	549	54,5	278	27,6	797	61	65	55	58	57
PEDERSÖREN KUNTA PEDERSÖRE	MS	9231	2474	26,8	5446	59,0	1311	14,2	6301	895	801	778	720	602
	M	4706	1280	27,2	2863	60,8	563	12,0	3181	474	383	423	381	331
	N	4525	1194	26,4	2583	57,1	748	16,5	3120	421	418	355	339	271
VÖYRI-VÖRÄ	MS	3232	580	17,9	1851	57,3	801	24,8	2527	201	192	187	190	181
	M	1586	303	19,1	969	61,1	314	19,8	1219	107	96	100	103	102
	N	1646	277	16,8	882	53,6	487	29,6	1308	94	96	87	87	79
SUOMENKIELISTEN KUN- TIEN RUOTSINKIELISET	MS	10525	1706	16,2	6473	61,5	2346	22,3	8485	556	547	603	587	602
	M	5212	895	17,2	3287	63,1	1030	19,8	4156	303	257	335	302	329
	N	5313	811	15,3	3186	60,0	1316	24,8	4329	253	290	268	285	273
OULUN LÄÄNI ULEÅBORGS LÄN	MS	471	81	17,2	318	67,5	72	15,3	373	30	27	24	22	14
	M	214	40	18,7	145	67,8	29	13,6	167	10	19	11	10	7
	N	257	41	16,0	173	67,3	43	16,7	206	20	8	13	12	7
SUOMENKIELISTEN KUN- TIEN RUOTSINKIELISET	MS	471	81	17,2	318	67,5	72	15,3	373	30	27	24	22	14
	M	214	40	18,7	145	67,8	29	13,6	167	10	19	11	10	7
	N	257	41	16,0	173	67,3	43	16,7	206	20	8	13	12	7
LAPIN LÄÄNI LAPPLANDS LÄN	MS	299	55	18,4	211	70,6	33	11,0	239	17	19	19	10	11
	M	139	25	18,0	93	66,9	21	15,1	110	6	8	11	5	6
	N	160	30	18,8	118	73,8	12	7,5	129	11	11	8	5	5
SUOMENKIELISTEN KUN- TIEN RUOTSINKIELISET	MS	299	55	18,4	211	70,6	33	11,0	239	17	19	19	10	11
	M	139	25	18,0	93	66,9	21	15,1	110	6	8	11	5	6
	N	160	30	18,8	118	73,8	12	7,5	129	11	11	8	5	5
AHVENANMAAN MAAKUNTA LANDSKAPET ÅLAND	MS	23658	4509	19,1	15204	64,3	3945	16,7	18339	1610	1484	1415	1391	1573
	M	11806	2348	19,9	7868	66,6	1590	13,5	9051	838	758	752	717	826
	N	11852	2161	18,2	7336	61,9	2355	19,9	9288	772	726	663	674	747
MAARIANHAMINA MARIEHAMN	MS	9646	1673	17,3	6455	66,9	1518	15,7	7660	614	535	524	561	822
	M	4645	868	18,7	3208	69,1	569	12,2	3621	321	266	281	284	398
	N	5001	805	16,1	3247	64,9	949	19,0	4039	293	269	243	277	424
BRÄNDÖ	MS	505	76	15,0	287	56,8	142	28,1	420	39	25	12	14	30
	M	257	42	16,3	158	61,5	57	22,2	213	23	11	8	3	17
	N	248	34	13,7	129	52,0	85	34,3	207	16	14	4	11	13

1) SUOMENKIELISTEN KUNTIEN RUOTSINKIELISET
 SVENSKSPRÄKIGA I FINNSPRÄKIGA KOMMUNER
 SWEDISH-SPEAKING POPULATION IN FINNISH-SPEAKING MUNICIPALITIES

25-29	30-34	35-39	40-44	45-49	50-54	55-59	60-64	65-69	70-74	75-79	80-84	85-	ALUE OMRÄDE AREA
6041	5869	6351	6974	7319	5410	4924	5122	5633	5311	4166	3027	2043	VAASAN LÄÄNI
3172	3010	3264	3694	3919	2852	2473	2509	2766	2323	1665	1023	516	VASA LÄN
2869	2859	3087	3280	3400	2558	2451	2613	2867	2988	2501	2004	1527	
1117	922	904	979	1059	816	758	766	847	809	686	494	382	VAASA-VASA
536	464	458	480	568	417	361	369	410	344	269	156	93	
581	458	446	499	491	399	397	397	437	465	417	338	289	
22	21	32	56	31	23	19	27	33	25	35	19	10	KASKINEN-KASKÖ
13	10	11	36	14	11	9	13	21	11	16	5	3	
9	11	21	20	17	12	10	14	12	14	19	14	7	
407	404	440	515	512	379	327	374	391	370	260	194	110	KOKKOLA-KARLEBY
220	212	250	309	286	206	192	184	188	168	106	65	30	
187	192	190	206	226	173	135	190	203	202	154	129	80	
269	270	341	354	364	272	255	305	356	330	203	166	111	KRISTIFIINANKAUPUNKI
158	138	173	201	195	152	131	160	194	139	76	61	27	KRISTINESTAD
111	132	168	153	169	120	124	145	162	191	127	105	84	
710	638	631	718	815	652	600	573	641	557	431	366	186	PIETARSAARI-JAKOBSTAD
327	312	308	346	427	337	290	259	292	217	168	101	45	
383	326	323	372	388	315	310	314	349	340	263	265	141	
393	376	443	493	510	376	357	334	334	344	322	217	163	UUSIKAARLEPPY
239	190	213	252	288	197	189	158	159	160	133	77	34	NYKARLEBY
154	186	230	241	222	179	168	176	175	184	189	140	129	
130	117	140	161	178	127	111	100	170	173	112	69	37	KORSNÄS
68	57	73	93	92	75	46	54	77	84	52	18	12	
62	60	67	68	86	52	65	46	93	89	60	51	25	
357	322	377	403	434	273	264	269	342	340	276	179	149	KRUUNUPY- KRONOBY
203	199	204	227	250	169	131	143	171	137	115	51	37	
154	123	173	176	184	104	133	126	171	203	161	128	112	
193	199	195	194	216	150	134	154	135	83	66	49	38	LUOTO-LARSMO
112	94	101	94	115	79	68	76	70	38	28	14	5	
81	105	94	100	101	71	66	78	65	45	38	35	33	
248	308	330	372	378	308	259	274	296	331	268	193	127	MAALAHTI-MALAX
137	167	174	203	204	156	138	142	141	158	94	69	29	
111	141	156	169	174	152	121	132	155	173	174	124	98	
62	69	78	78	63	37	58	58	71	64	53	38	27	MAKSAMAA-MAXMO
32	28	43	36	42	23	31	32	28	26	21	14	12	
30	41	35	42	21	14	27	26	43	38	32	24	15	
691	720	850	934	956	677	612	600	669	529	458	283	222	MUSTASAARI-KORSHOLM
373	355	444	503	490	355	310	301	335	239	188	98	52	
318	365	406	431	466	322	302	299	334	290	270	185	170	
102	122	140	140	131	95	92	123	138	138	94	70	43	ORAVAINEN-ORAVAIS
59	69	74	80	72	47	40	70	70	59	43	25	8	
43	53	66	60	59	48	52	53	68	79	51	45	35	
551	554	587	634	627	448	350	373	396	380	246	178	111	PEDERSÖREN KUNTA
291	301	297	339	345	232	176	170	199	169	94	62	39	PEDERSÖRE
260	253	290	295	282	216	174	203	197	211	152	116	72	
166	180	210	190	228	169	156	181	213	200	183	137	68	VÖYRI-VÖRÄ
89	91	108	102	125	85	79	85	99	84	65	44	22	
77	89	102	88	103	84	77	96	114	116	118	93	46	
623	647	653	753	817	608	572	611	601	638	473	375	259	SUOMENKIELISTEN KUN-
315	323	333	393	406	311	282	293	312	290	197	163	68	TIEN RUOTSINKIELISET
308	324	320	360	411	297	290	318	289	348	276	212	191	
41	31	39	55	45	31	24	16	25	18	13	10	6	OULUN LÄÄNI
17	17	10	31	20	17	8	8	13	6	7	3	-	ULEÅBORGS LÄN
24	14	29	24	25	14	16	8	12	12	6	7	6	
41	31	39	55	45	31	24	16	25	18	13	10	6	SUOMENKIELISTEN KUN-
17	17	10	31	20	17	8	8	13	6	7	3	-	TIEN RUOTSINKIELISET
24	14	29	24	25	14	16	8	12	12	6	7	6	
34	24	27	28	27	24	12	14	6	11	8	3	5	LAPIN LÄÄNI
16	8	9	10	14	15	7	3	5	9	4	2	1	LAPPLANDS LÄN
18	16	18	18	13	9	5	11	1	2	4	1	4	
34	24	27	28	27	24	12	14	6	11	8	3	5	SUOMENKIELISTEN KUN-
16	8	9	10	14	15	7	3	5	9	4	2	1	TIEN RUOTSINKIELISET
18	16	18	18	13	9	5	11	1	2	4	1	4	
1786	1605	1665	1800	1888	1373	1110	1013	1012	972	868	630	463	AHVENANMAAN MAAKUNTA
896	825	829	891	1009	783	564	528	485	408	366	217	114	LANDSKAPET ÅLAND
890	780	836	909	879	590	546	485	527	564	502	413	349	
912	649	664	736	794	536	416	365	363	414	340	234	167	MAARIANHAMINA
461	318	318	353	412	282	205	177	162	151	130	87	39	MARIEHAMN
451	331	346	383	382	254	211	188	201	263	210	147	128	
32	31	28	32	34	38	23	25	45	31	26	21	19	BRÄNDÖ
17	19	16	15	20	24	11	16	19	12	14	6	6	
15	12	12	17	14	14	12	9	26	19	12	15	13	

30. RUOTSINKIELINEN VÄESTÖ IÄN JA SUKUPUOLEN MUKAAN LÄÄNEITTÄIN SEKÄ KAKSI- JA RUOTSINKIELISISSÄ KUNNISSA 31.12.1993 (JATK.)
 SVENSKSPRÅKIG BEFOLKNING EFTER ÅLDER OCH KÖN LÄNSVIS OCH I TVÅ- OCH SVENSKSPRÅKIGA KOMMUNER 31.12.1993 (FORTS.)
 SWEDISH-SPEAKING POPULATION BY AGE AND SEX BY PROVINCE AND IN BILINGUAL AND SWEDISH-SPEAKING MUNICIPALITIES AT END-1993 (CONT.)

ALUE OMRÅDE AREA	SU- KUP- KÖN SEX	YHTEENSÄ TOTALT TOTAL	IKÄ - ÅLDER - AGE											
			0-14	%	15-64	%	65-	%	18-	0-4	5-9	10-14	15-19	20-24
ECKERÖ	MS	798	161	20,2	462	57,9	175	21,9	612	56	59	46	46	36
	M	406	83	20,4	244	60,1	79	19,5	313	33	25	25	23	18
	N	392	78	19,9	218	55,6	96	24,5	299	23	34	21	23	18
FINSTRÖM	MS	2159	428	19,8	1415	65,5	316	14,6	1640	147	144	137	147	130
	M	1056	203	19,2	728	68,9	125	11,8	799	64	82	57	82	67
	N	1103	225	20,4	687	62,3	191	17,3	841	83	62	80	65	63
FÖGLÖ	MS	573	96	16,8	338	59,0	139	24,3	455	31	30	35	34	26
	M	299	52	17,4	188	62,9	59	19,7	235	17	15	20	20	11
	N	274	44	16,1	150	54,7	80	29,2	220	14	15	15	14	15
GETA	MS	441	104	23,6	235	53,3	102	23,1	329	34	37	33	14	14
	M	238	60	25,2	130	54,6	48	20,2	174	15	23	22	9	6
	N	203	44	21,7	105	51,7	54	26,6	155	19	14	11	5	8
HAMMARLAND	MS	1254	251	20,0	817	65,2	186	14,8	964	97	67	87	71	79
	M	635	120	18,9	444	69,9	71	11,2	493	46	28	46	42	49
	N	619	131	21,2	373	60,3	115	18,6	471	51	39	41	29	30
JOMALA	MS	2949	660	22,4	1897	64,3	392	13,3	2170	232	216	212	201	169
	M	1492	337	22,6	987	66,2	168	11,3	1098	116	109	112	95	96
	N	1457	323	22,2	910	62,5	224	15,4	1072	116	107	100	106	73
KUMLINGE	MS	421	76	18,1	234	55,6	111	26,4	339	25	26	25	14	12
	M	229	47	20,5	132	57,6	50	21,8	178	16	18	13	8	5
	N	192	29	15,1	102	53,1	61	31,8	161	9	8	12	6	7
KÖKAR	MS	291	39	13,4	176	60,5	76	26,1	244	14	20	5	11	17
	M	169	24	14,2	106	62,7	39	23,1	143	8	13	3	3	12
	N	122	15	12,3	70	57,4	37	30,3	101	6	7	2	8	5
LEMLAND	MS	1304	323	24,8	827	63,4	154	11,8	930	105	119	99	86	60
	M	681	173	25,4	436	64,0	72	10,6	486	62	57	54	41	36
	N	623	150	24,1	391	62,8	82	13,2	444	43	62	45	45	24
LUMPARLAND	MS	320	72	22,5	201	62,8	47	14,7	237	19	21	32	18	26
	M	166	38	22,9	112	67,5	16	9,6	122	11	6	21	12	13
	N	154	34	22,1	89	57,8	31	20,1	115	8	15	11	6	13
SALTVIK	MS	1597	298	18,7	989	61,9	310	19,4	1239	100	94	104	97	90
	M	808	163	20,2	524	64,9	121	15,0	610	53	57	53	55	58
	N	789	135	17,1	465	58,9	189	24,0	629	47	37	51	42	32
SOTTUNGA	MS	130	25	19,2	66	50,8	39	30,0	102	9	9	7	4	3
	M	67	12	17,9	37	55,2	18	26,9	54	3	6	3	1	3
	N	63	13	20,6	29	46,0	21	33,3	48	6	3	4	3	-
SUND	MS	900	159	17,7	582	64,7	159	17,7	709	66	53	40	52	46
	M	468	89	19,0	312	66,7	67	14,3	365	38	26	25	29	26
	N	432	70	16,2	270	62,5	92	21,3	344	28	27	15	23	20
VÄRDÖ	MS	370	68	18,4	223	60,3	79	21,4	289	22	29	17	21	13
	M	190	37	19,5	122	64,2	31	16,3	147	12	16	9	10	11
	N	180	31	17,2	101	56,1	48	26,7	142	10	13	8	11	2

25-29	30-34	35-39	40-44	45-49	50-54	55-59	60-64	65-69	70-74	75-79	80-84	85-	ALUE OMRÄDE AREA
49	52	60	61	57	40	29	32	44	42	39	29	21	ECKERÖ
32	25	31	32	29	25	15	14	22	19	17	12	9	
17	27	29	29	28	15	14	18	22	23	22	17	12	
157	150	149	174	166	139	109	94	72	86	71	56	31	FINSTRÖM
76	74	74	96	76	81	55	47	32	40	32	14	7	
81	76	75	78	90	58	54	47	40	46	39	42	24	
35	19	42	50	38	28	24	42	35	33	33	24	14	FÖGLÖ
17	12	18	25	25	20	15	25	16	17	14	11	1	
18	7	24	25	13	8	9	17	19	16	19	13	13	
20	33	36	17	19	31	27	24	23	14	24	27	14	GETA
11	20	19	10	11	14	19	11	12	10	8	13	5	
9	13	17	7	8	17	8	13	11	4	16	14	9	
88	107	79	98	109	70	63	53	59	43	39	24	21	HAMMARLAND
44	62	37	50	58	42	31	29	24	19	19	7	2	
44	45	42	48	51	28	32	24	35	24	20	17	19	
188	198	226	245	249	182	134	105	119	97	88	53	35	JOMALA
94	104	112	121	133	106	71	55	63	44	38	16	7	
94	94	114	124	116	76	63	50	56	53	50	37	28	
23	29	31	30	23	17	30	25	31	21	20	24	15	KUMLINGE
12	19	19	17	14	12	11	15	20	7	12	8	3	
11	10	12	13	9	5	19	10	11	14	8	16	12	
28	15	14	14	19	18	19	21	13	15	21	16	11	KÖKAR
17	9	8	4	15	12	10	16	6	6	13	9	5	
11	6	6	10	4	6	9	5	7	9	8	7	6	
60	103	104	109	113	80	57	55	49	32	27	24	22	LEMLAND
24	50	58	52	65	47	28	35	32	19	10	5	6	
36	53	46	57	48	33	29	20	17	13	17	19	16	
15	25	16	21	21	26	16	17	10	15	9	6	7	LUMPARLAND
9	10	9	11	12	16	9	11	4	7	2	1	2	
6	15	7	10	9	10	7	6	6	8	7	5	5	
86	100	119	119	139	81	75	83	86	62	68	48	46	SALTVIK
40	52	56	58	75	52	42	36	37	31	28	14	11	
46	48	63	61	64	29	33	47	49	31	40	34	35	
8	8	6	7	10	7	5	8	10	14	8	5	2	SOTTUNGA
4	5	6	2	7	3	4	2	6	5	4	3	-	
4	3	-	5	3	4	1	6	4	9	4	2	2	
57	58	73	59	76	64	60	37	35	33	42	28	21	SUND
26	30	39	32	42	39	26	23	19	12	19	10	7	
31	28	34	27	34	25	34	14	16	21	23	18	14	
28	28	18	28	21	16	23	27	18	20	13	11	17	VÄRDÖ
12	16	9	13	15	8	12	16	11	9	6	1	4	
16	12	9	15	6	8	11	11	7	11	7	10	13	

31. ALLE 19-VUOTIAAT IÄN JA SUKUPUOLEN MUKAAN LÄÄNEITTÄIN, SEUTUKAAVA-ALUETTAIN JA KUNNITTAIN 31.12.1993
 BEFOLKNING UNDER 19 ÅR EFTER ÅLDER OCH KÖN LÄNSVIS, REGIONPLANEOMRÅDESVIS OCH KOMMUNVIS 31.12.1993
 POPULATION UNDER 19 BY AGE, SEX, PROVINCE, REGIONAL PLANNING AREA AND MUNICIPALITY AT END-1993

ALUE OMRÅDE AREA	MOLEMMAT SUKUPUOLET - BÅDA KÖNEN - BOTH SEXES															
	0-18	0-6	7-15	16-18	0	1	2	3	4	5	6	7	8	9	10	11
KOKO MAA - HELA LANDET WHOLE COUNTRY	1233968	450896	584699	198373	64596	66640	65481	65890	63833	63944	60512	61558	63597	66011	67776	67295
KAUPUNGIT - STÄDER URBAN MUNICIPALITIES	753061	280786	349984	122291	41985	42342	41257	40697	39119	38931	36455	36959	37795	39272	40389	40147
MUUT KUNNAT ÖVRIGA KOMMUNER RURAL MUNICIPALITIES	480907	170110	234715	76082	22611	24298	24224	25193	24714	25013	24057	24599	25802	26739	27387	27148
UUDENMAAN LÄÄNI NYLANDS LÄN	304669	121000	137404	46265	18383	18680	17927	17664	16683	16461	15202	15029	15255	15669	15851	15993
KAUPUNGIT - STÄDER MUUT KUNNAT ÖVRIGA KOMMUNER	241897	97373	107917	36607	15090	15203	14508	14034	13387	13098	12053	11830	11954	12299	12438	12573
TURUN-PORIN LÄÄNI ÅBO-BJÖRNEBORGS LÄN	161680	57374	77374	26932	8128	8445	8274	8383	8135	8280	7729	7998	8222	8642	8951	8921
KAUPUNGIT - STÄDER MUUT KUNNAT ÖVRIGA KOMMUNER	103252	37171	48580	17501	5477	5548	5382	5440	5229	5248	4847	5015	5123	5444	5573	5587
HÄMEEN LÄÄNI TAVASTEHUS LÄN	167829	61563	79178	27088	8815	9177	8995	9062	8648	8665	8201	8357	8636	8960	9240	9163
KAUPUNGIT - STÄDER MUUT KUNNAT ÖVRIGA KOMMUNER	99898	37235	46174	16489	5585	5688	5530	5427	5138	5066	4801	4894	5009	5132	5331	5322
KYMEN LÄÄNI KYMENE LÄN	74773	26093	35805	12875	3677	3815	3702	3782	3745	3795	3577	3584	3896	3919	4193	4042
KAUPUNGIT - STÄDER MUUT KUNNAT ÖVRIGA KOMMUNER	49667	17356	23503	8808	2524	2551	2530	2483	2477	2460	2331	2341	2530	2539	2724	2641
25106	8737	12302	4067	1153	1264	1172	1299	1268	1335	1246	1243	1366	1380	1469	1401	
MIKKELIN LÄÄNI S:T MICHELS LÄN	47617	16271	23243	8103	2143	2280	2336	2419	2354	2450	2289	2466	2581	2712	2725	2590
KAUPUNGIT - STÄDER MUUT KUNNAT ÖVRIGA KOMMUNER	20618	7151	9846	3621	981	1025	1024	1076	1022	1025	998	997	1079	1145	1110	1119
26999	9120	13397	4482	1162	1255	1312	1343	1332	1425	1291	1469	1502	1567	1615	1471	
POHJOIS-KARJALAN LÄÄNI NORRA KARELENS LÄN	44043	15573	21439	7031	2058	2234	2210	2306	2287	2280	2198	2340	2289	2425	2589	2430
KAUPUNGIT - STÄDER MUUT KUNNAT ÖVRIGA KOMMUNER	23397	8329	11128	3940	1177	1193	1226	1231	1173	1231	1098	1222	1160	1224	1340	1273
20646	7244	10311	3091	881	1041	984	1075	1114	1049	1100	1118	1129	1201	1249	1157	
KUOPION LÄÄNI KUOPIO LÄN	63612	22318	30841	10453	2957	3246	3232	3250	3178	3360	3095	3216	3336	3513	3628	3463
KAUPUNGIT - STÄDER MUUT KUNNAT ÖVRIGA KOMMUNER	36619	13090	17475	6054	1827	1939	1949	1881	1830	1929	1735	1821	1880	1968	2075	1938
26993	9228	13366	4399	1130	1307	1283	1369	1348	1431	1360	1395	1456	1545	1553	1525	
KESKI-SUOMEN LÄÄNI MELLERSTA FINLANDS LÄN	64153	22847	30925	10381	3212	3315	3307	3319	3220	3371	3103	3298	3382	3525	3482	3585
KAUPUNGIT - STÄDER MUUT KUNNAT ÖVRIGA KOMMUNER	32875	11834	15654	5387	1776	1722	1671	1682	1637	1724	1622	1684	1656	1794	1754	1795
31278	11013	15271	4994	1436	1593	1636	1637	1583	1647	1481	1614	1726	1731	1728	1790	
VAASAN LÄÄNI VASA LÄN	117449	41025	57053	19371	5776	5833	5823	6079	5933	5857	5724	5823	6135	6278	6577	6497
KAUPUNGIT - STÄDER MUUT KUNNAT ÖVRIGA KOMMUNER	59097	20620	28576	9901	3045	2924	2943	3012	2973	2873	2850	2910	3032	3119	3300	3250
58352	20405	28477	9470	2731	2909	2880	3067	2960	2984	2874	2913	3103	3159	3277	3247	
OULUN LÄÄNI ULEÅBORGS LÄN	128488	45656	62474	20358	6556	6559	6625	6492	6570	6364	6490	6422	6720	7077	7245	7233
KAUPUNGIT - STÄDER MUUT KUNNAT ÖVRIGA KOMMUNER	59350	21206	28518	9626	3161	3165	3091	3026	2949	2932	2882	2910	3029	3174	3365	3167
69138	24450	33956	10732	3395	3394	3534	3466	3621	3432	3608	3512	3691	3903	3880	4066	
LAPIN LÄÄNI LAPPLANDS LÄN	53851	18853	26341	8657	2562	2728	2733	2777	2749	2701	2603	2728	2848	3009	3009	3070
KAUPUNGIT - STÄDER MUUT KUNNAT ÖVRIGA KOMMUNER	24195	8550	11631	4014	1202	1258	1286	1272	1183	1217	1132	1226	1239	1320	1283	1355
29656	10303	14710	4643	1360	1470	1447	1505	1566	1484	1471	1502	1609	1689	1726	1715	
AHVENANMAAN MAAKUNTA LANDSKAPET ÅLAND	5804	2323	2622	859	329	328	317	357	331	360	301	297	297	282	286	308
KAUPUNGIT - STÄDER MUUT KUNNAT ÖVRIGA KOMMUNER	2196	871	982	343	140	126	117	133	121	128	106	109	104	114	96	127
3608	1452	1640	516	189	202	200	224	210	232	195	188	193	168	190	181	
HELSINGIN SKA HELSINGFORS RPL	267546	107249	119970	40327	16495	16684	15934	15584	14712	14495	13345	13100	13319	13606	13941	14040
ITÄ-UUDENMAAN SKA ÖSTRA NYLANDS RPL	21493	8011	10068	3414	1119	1175	1154	1203	1170	1125	1065	1078	1125	1212	1081	1100
LÄNTISEN UUDENMAAN SKA VÄSTRA NYLANDS RPL	11630	4249	5486	1895	559	610	635	635	595	628	587	638	595	639	605	625
VARSINAIS-SUOMEN SKA EGENTLIGA FINLANDS RPL	99102	35970	46906	16226	5260	5322	5272	5198	5024	5154	4740	4915	5051	5201	5417	5377
SATAKUNNAN SKA SATAKUNDA RPL	56978	19404	27779	9795	2593	2839	2710	2913	2824	2818	2707	2808	2883	3147	3211	3234
TAMPEREEN SKA TAMMERFORS RPL	99706	36879	46827	16000	5355	5480	5318	5422	5132	5261	4911	4872	5123	5330	5459	5460
KANTA-HÄMEEN SKA CENTRALA TAVASTLANDS RPL	38472	14134	18232	6106	1924	2120	2143	2040	1979	1996	1932	1984	2000	2087	2180	2069
PÄIJÄT-HÄMEEN SKA PÄIJÄNNE-TAVASTLANDS RPL	46385	16520	22132	7733	2351	2475	2412	2478	2346	2291	2167	2334	2406	2462	2536	2537
KYMENLAAKSON SKA KYMENEDALENS RPL	43336	15114	20671	7551	2148	2171	2197	2201	2166	2170	2061	2074	2249	2278	2407	2346

														MIEHET - MÄN - MALES				ALUE OMRÅDE AREA
12	13	14	15	16	17	18	0-18	0-6	7-15	16-18	15	16	17	18				
64774	64362	64460	64866	66063	66861	65449	630547	230198	298836	101513	33195	33723	34191	33599	KOKO MAA - HELA LANDET WHOLE COUNTRY			
38797	38683	38883	39059	40318	41165	40808	383974	143408	178321	62245	19902	20448	20962	20835	KAUPUNGIT - STÄDER URBAN MUNICIPALITIES			
25977	25679	25577	25807	25745	25696	24641	246573	86790	120515	39268	13293	13275	13229	12764	MUUT KUNNAT ÖVRIGA KOMMUNER RURAL MUNICIPALITIES			
14989	14673	15013	14932	15217	15620	15428	155954	61689	70522	23743	7703	7750	8054	7939	UUDENMAAN LÄÄNI NYLANDS LÄN			
11753	11629	11760	11681	11981	12357	12269	123697	49658	55281	18758	6025	6111	6363	6284	KAUPUNGIT - STÄDER MUUT KUNNAT			
3236	3044	3253	3251	3236	3263	3159	32257	12031	15241	4985	1678	1639	1691	1655	MUUT KUNNAT ÖVRIGA KOMMUNER			
8719	8517	8500	8904	9070	8953	8909	82488	29475	39387	13626	4533	4571	4548	4507	TURUN-PORIN LÄÄNI ÅBO-BJÖRNEBORGS LÄN			
5503	5322	5392	5621	5830	5830	5841	52411	19028	24562	8821	2821	2927	2976	2918	KAUPUNGIT - STÄDER MUUT KUNNAT			
3216	3195	3108	3283	3240	3123	3068	30077	10447	14825	4805	1712	1644	1572	1589	MUUT KUNNAT ÖVRIGA KOMMUNER			
8713	8716	8653	8740	9012	9166	8910	85625	31424	40356	13845	4406	4654	4687	4504	HÄMEEN LÄÄNI TAVASTEUS LÄN			
5073	5128	5118	5617	5446	5535	5508	50832	19012	23495	8325	2614	2769	2796	2760	KAUPUNGIT - STÄDER MUUT KUNNAT			
3640	3588	3535	3573	3566	3631	3402	34793	12412	16861	5520	1792	1885	1891	1744	MUUT KUNNAT ÖVRIGA KOMMUNER			
3956	4021	4106	4088	4256	4377	4242	38233	13390	18271	6572	2107	2174	2212	2186	KYMEN LÄÄNI KYMENE LÄN			
2666	2654	2717	2691	2865	3002	2941	25427	8904	11978	4545	1415	1477	1531	1537	KAUPUNGIT - STÄDER MUUT KUNNAT			
1290	1367	1389	1397	1391	1375	1301	12806	4486	6293	2027	692	697	681	649	MUUT KUNNAT ÖVRIGA KOMMUNER			
2585	2493	2535	2556	2644	2772	2687	24215	8296	11802	4117	1295	1324	1408	1385	MIKKELIN LÄÄNI S:T MICHELS LÄN			
1089	1060	1126	1121	1180	1230	1211	10492	3676	4994	1822	567	591	611	620	KAUPUNGIT - STÄDER MUUT KUNNAT			
1496	1433	1409	1435	1464	1542	1476	13723	4620	6808	2295	728	733	797	765	MUUT KUNNAT ÖVRIGA KOMMUNER			
2366	2427	2264	2309	2370	2308	2353	22555	7977	10986	3592	1158	1210	1166	1216	POHJOIS-KARJALAN LÄÄNI NORRA KARELENS LÄN			
1223	1296	1169	1221	1293	1306	1341	11965	4293	5684	1988	613	657	667	664	KAUPUNGIT - STÄDER MUUT KUNNAT			
1143	1131	1095	1088	1077	1002	1012	10590	3684	5302	1604	545	553	499	552	MUUT KUNNAT ÖVRIGA KOMMUNER			
3505	3423	3450	3307	3501	3597	3355	32356	11250	15727	5379	1700	1777	1821	1781	KUOPION LÄÄNI KUOPIO LÄN			
1981	1958	1942	1912	2016	2108	1930	18565	6598	8868	3099	958	1019	1067	1013	KAUPUNGIT - STÄDER MUUT KUNNAT			
1524	1465	1508	1395	1485	1489	1425	13791	4652	6859	2280	742	758	754	768	MUUT KUNNAT ÖVRIGA KOMMUNER			
3353	3427	3338	3535	3525	3453	3403	32918	11720	15848	5350	1814	1825	1780	1745	KESKI-SUOMEN LÄÄNI MELLERSTA FINLANDS LÄN			
1704	1797	1692	1778	1821	1782	1784	16773	6061	7980	2732	890	923	928	881	KAUPUNGIT - STÄDER MUUT KUNNAT			
1649	1630	1646	1757	1704	1671	1619	16145	5659	7868	2618	924	902	852	864	MUUT KUNNAT ÖVRIGA KOMMUNER			
6440	6491	6399	6413	6499	6472	6400	60276	21075	29217	9984	3304	3335	3326	3323	VAASAN LÄÄNI VASA LÄN			
3208	3232	3247	3278	3272	3306	3323	30320	10633	14632	5055	1677	1636	1670	1749	KAUPUNGIT - STÄDER MUUT KUNNAT			
3232	3259	3152	3135	3227	3166	3077	29956	10442	14585	4929	1627	1699	1656	1574	MUUT KUNNAT ÖVRIGA KOMMUNER			
6928	6971	6999	6879	6826	6936	6596	65594	23288	31890	10416	3529	3515	3526	3375	OULUN LÄÄNI ULEÅBORGS LÄN			
3190	3186	3303	3194	3191	3276	3159	30160	10826	14467	4867	1632	1614	1618	1635	KAUPUNGIT - STÄDER MUUT KUNNAT			
3738	3785	3696	3685	3635	3660	3437	35434	12462	17423	5549	1897	1901	1908	1740	MUUT KUNNAT ÖVRIGA KOMMUNER			
2937	2880	2939	2921	2886	2907	2864	27317	9416	13447	4454	1496	1472	1511	1471	LAPIN LÄÄNI LAPPLANDS LÄN			
1314	1291	1318	1285	1319	1321	1374	12195	4272	5856	2067	627	678	683	706	KAUPUNGIT - STÄDER MUUT KUNNAT			
1623	1589	1621	1636	1567	1586	1490	15122	5144	7591	2387	869	794	828	765	MUUT KUNNAT ÖVRIGA KOMMUNER			
283	323	264	282	257	300	302	3016	1198	1383	435	150	116	152	167	ARVENANMAAN MAAKUNTA LANDSKAPET ÅLAND			
93	130	99	110	104	112	127	1137	447	524	166	63	46	52	68	KAUPUNGIT - STÄDER MUUT KUNNAT			
190	193	165	172	153	188	175	1879	751	859	269	87	70	100	99	MUUT KUNNAT ÖVRIGA KOMMUNER			
13085	12785	13108	12986	13270	13615	13442	136870	54665	61521	20684	6670	6726	7033	6925	HELSINGIN SKA HELSINGFORS RPL			
1122	1082	1152	1116	1119	1159	1136	11043	4053	5218	1772	605	569	601	602	ITÄ-UUDENMAAN SKA ÖSTRA NYLANDS RPL			
578	590	579	637	629	618	648	5995	2191	2834	970	337	342	309	319	LÄNTISEN UUDENMAAN SKA VÄSTRA NYLANDS RPL			
5298	5146	5153	5348	5516	5348	5362	50542	18473	23876	8193	2718	2749	2723	2721	VARSINAIS-SUOMEN SKA EGENTLIGA FINLANDS RPL			
3097	3090	3051	3258	3226	3315	3254	28995	9962	14062	4971	1647	1656	1674	1641	SATAKUNNAN SKA SATAKUNDA RPL			
5207	5133	5101	5142	5367	5395	5238	51048	18862	24008	8178	2629	2783	2779	2616	TAMPEREEN SKA TAMMERFORS RPL			
1974	1954	1968	2016	2017	2084	2005	19652	7239	9261	3152	1008	1021	1072	1059	KANTA-HÄMEEN SKA CENTRALA TAVASTLANDS RPL			
2442	2518	2438	2459	2545	2613	2575	23545	8411	11215	3919	1225	1326	1306	1287	PÄIJÄT-HÄMEEN SKA PÄIJÄNNE-TAVASTLANDS RPL			
2287	2316	2367	2347	2486	2597	2468	22135	7687	10586	3862	1206	1263	1320	1279	KYMENLAAKSON SKA KYMMEDELENS RPL			

31. ALLE 19-VUOTIAAT IÄN JA SUKUPUOLEN MUKAAN LÄÄNEITTÄIN, SEUTUKAAVA-ALUETTAIN JA KUNNITTAIN 31.12.1993
 BEFOLKNING UNDER 19 ÅR EFTER ÅLDER OCH KÖN LÄNSVIS, REGIONPLANEOMRÅDESVIS OCH KOMMUNVIS 31.12.1993
 POPULATION UNDER 19 BY AGE, SEX, PROVINCE, REGIONAL PLANNING AREA AND MUNICIPALITY AT END-1993

(JATK.)
 (FORTS.)
 (CONT.)

ALUE OMRÅDE AREA	MOLEMMAT SUKUPUOLET - BÅDA KÖNEN - BOTH SEXES															
	0-18	0-6	7-15	16-18	0	1	2	3	4	5	6	7	8	9	10	11
ETELÄ-KARJALAN SKA SÖDRA KARELENS RPL	31437	10979	15134	5324	1529	1644	1505	1581	1579	1625	1516	1510	1647	1641	1786	1696
ETELÄ-SAVON SKA SÖDRA SAVOLAX RPL	40483	13792	19799	6892	1813	1877	1954	2055	2038	2088	1967	2121	2192	2299	2337	2225
POHJOIS-KARJALAN SKA NORRA KARELENS RPL	44043	15573	21439	7031	2058	2234	2210	2306	2287	2280	2198	2340	2289	2425	2589	2430
POHJOIS-SAVON SKA NORRA SAVOLAX RPL	63612	22318	30841	10453	2957	3246	3232	3250	3178	3360	3095	3216	3336	3513	3628	3463
KESKI-SUOMEN SKA MELLERSTA FINLANDS RPL	64153	22847	30925	10381	3212	3315	3307	3319	3220	3371	3103	3298	3382	3525	3482	3585
VAASAN LÄÄNIN SKA VASA LÄNS RPL	117449	41025	57053	19371	5776	5833	5823	6079	5933	5857	5724	5823	6135	6278	6577	6497
ETELÄ-POHJANMAA SÖDRA ÖSTERBOTTEN	51488	17752	25255	8481	2472	2560	2532	2588	2535	2582	2483	2541	2720	2857	2979	2863
VAASAN RANNIKKOSEUTU VASA KUSTOMRÅDE	45114	16197	21589	7328	2302	2270	2339	2428	2369	2265	2224	2195	2302	2267	2446	2450
KESKI-POHJANMAA MELLERSTA ÖSTERBOTTEN	20847	7076	10209	3562	1002	1003	952	1063	1029	1010	1017	1087	1113	1154	1152	1184
POHJ.-POHJANMAAN SKA NORRA ÖSTERBOTTENS RPL	103569	37448	49950	16171	5400	5376	5492	5311	5421	5166	5282	5168	5379	5708	5739	5796
KAINUUN SKA KAJANALANDS RPL	24919	8208	12524	4187	1156	1183	1133	1181	1149	1198	1208	1254	1341	1369	1506	1437
LAPIN SKA LAPPLANDS RPL	53851	18853	26341	8657	2562	2728	2733	2777	2749	2701	2603	2728	2848	3009	3009	3070
AHVENANMAAN SKA ÅLANDS RPL	5804	2323	2622	859	329	328	317	357	331	360	301	297	297	282	286	308
UUDENMAAN LÄÄNI NYLANDS LÄN																
PÄÄKAUPUNKISEUTU HUVUDSTADSREGIONEN	190628	77919	84293	28416	12223	12282	11617	11180	10716	10376	9525	9269	9366	9552	9766	9813
HELSINKI-HELSINGFORS	97523	40789	42473	14261	6580	6479	6090	5776	5602	5386	4876	4662	4836	4794	4904	4928
ESPOO-ESBO	48835	19527	21938	7370	2999	3062	2861	2805	2709	2616	2475	2417	2349	2555	2527	2594
HANKO-HANGÖ	2603	872	1232	499	109	135	128	135	121	111	133	133	127	115	144	146
HYVINKÄÄ-HYVINGE	9977	3804	4573	1600	588	546	563	576	523	547	461	480	488	514	537	571
JÄRVENPÄÄ	9507	3931	4231	1345	636	623	609	553	516	518	476	460	485	494	504	488
KARJAA-KARIS	2124	811	988	325	108	103	122	124	113	129	112	112	109	113	102	118
KARKKILÄ	2166	792	1055	319	104	122	103	118	112	121	112	117	126	127	115	112
KAUNIAINEN-GRANKULLA	2116	725	975	416	98	107	107	101	118	93	101	96	94	95	108	105
KERAVA-KERVO	7891	2918	3654	1319	437	453	432	400	400	392	404	386	399	435	407	445
LOHJA-LOJO	3623	1233	1770	620	160	170	187	195	168	196	157	190	173	210	201	189
LOVIISA-LOVISA	1737	537	868	332	82	86	85	58	70	77	79	80	77	102	104	86
ORIMATTILA	3639	1362	1712	565	196	187	184	224	192	192	187	192	197	192	205	213
PORVOO-BORGÅ	4770	1897	2110	763	277	296	294	278	270	243	239	227	259	254	219	245
TAMMI-SAARI-EKENÄS	3232	1297	1431	504	170	200	184	193	186	196	168	184	148	191	134	147
VANTAA-VANDA	42154	16878	18907	6369	2546	2634	2559	2498	2287	2281	2073	2094	2087	2108	2227	2186
ARTJÄRVI-ARTSJÖ	361	129	168	64	14	24	20	18	14	21	18	21	19	20	19	15
ASKOLA	1218	437	598	183	57	64	60	74	66	61	55	56	75	58	67	65
INKOO-INGÅ	1256	459	597	200	59	70	75	71	62	63	59	72	69	70	73	69
KARJALOHJA-KARISLOJO	331	123	172	36	11	23	17	21	12	26	13	19	13	20	24	18
KIRKKONUMMI-KYRKSÄTT	7932	2875	3765	1292	401	445	394	426	410	387	412	400	399	431	465	444
LAPINJÄRVI-LAPPTRÄSK	731	267	350	114	34	25	42	46	45	44	31	40	34	39	34	41
LILJENDAL	388	153	181	54	16	19	13	22	29	34	20	30	27	12	18	21
LOHJAN KUNTA																
LOJO KOMMUN	5054	2009	2278	767	288	305	313	308	263	272	260	259	236	237	242	283
MYRSKYLÄ-MÖRSKOM	497	188	226	83	24	24	20	35	24	32	29	22	28	21	28	23
MÄNTSÄLÄ	4364	1666	2072	626	243	242	255	246	222	248	210	253	253	247	249	207
NUMMI-PUSULA	1353	539	596	218	87	75	80	89	69	76	63	76	75	54	73	56
NURMIJÄRVI	8522	3338	3925	1259	453	500	473	534	454	468	456	420	447	447	489	465
PERNAJA-PERNÄ	870	355	410	105	42	59	43	68	55	47	41	43	43	67	39	36
POHJA-POJO	1212	423	602	187	62	44	59	73	52	64	69	61	64	75	73	79
PORNAINEN-BORGNÄS	1166	480	524	162	75	65	74	65	67	82	52	57	68	67	65	59
PORVOON MLK-BORGÅ LK	6014	2243	2776	995	319	313	343	310	332	313	313	289	296	367	294	283
PUKKILÄ	478	191	222	65	24	27	30	34	26	22	28	27	23	26	27	34
RUOTSINPYHTÄÄ																
STRÖMPORS	778	254	392	132	38	40	28	41	31	34	42	46	48	54	42	44
SAMMATTI	305	120	128	57	15	12	18	19	22	19	15	14	13	15	13	15
SIPPOO-SIBBO	4012	1489	1935	588	206	222	196	237	222	218	188	218	215	212	209	222
SIUNTIO-SJUNDEÅ	1203	387	636	180	51	58	67	39	61	65	46	76	78	75	79	66
TUUSULA-TUSBY	8230	3050	3876	1304	414	437	454	495	438	421	391	382	432	439	433	500
VIHTI	6497	2452	3058	987	360	384	345	359	320	346	338	318	346	317	358	375
TURUN-PORIN LÄÄNI ÅBO-BJÖRNEBORGS LÄN																
TURKU-ÅBO	31844	12188	14332	5324	1952	1910	1847	1733	1642	1664	1440	1527	1526	1576	1606	1649
HARJAVALTA	1975	627	978	370	73	93	88	103	93	95	82	93	111	112	111	97
HUITTINEN	2142	778	1033	331	105	101	108	123	98	131	112	110	109	142	115	116
KAARINA-S:T KARINS	5029	1931	2292	806	265	278	299	282	281	279	247	245	242	253	261	261
KANKAANPÄÄ	3392	1151	1679	562	145	187	159	179	154	166	161	176	166	180	209	216
KOKEMÄKI-KUMO	2135	716	1038	381	97	94	87	104	128	102	104	90	96	127	128	112
LAITILA	2284	739	1160	385	86	97	105	106	115	119	111	110	118	145	125	130
LOIMAA	1584	596	732	256	77	80	94	85	91	79	90	80	70	85	98	77
NAANTALI-NÄDENDAL	3191	1091	1572	528	163	160	159	145	154	160	150	147	152	169	182	192
PARAINEN-PARGAS	2990	998	1496	496	143	128	139	145	134	167	142	172	156	167	178	165

														MIHET - MÄN - MALES				ALUE OMRÅDE AREA
12	13	14	15	16	17	18	0-18	0-6	7-15	16-18	15	16	17	18				
1669	1705	1739	1741	1770	1780	1774	16098	5703	7685	2710	901	911	892	907	ETELÄ-KARJALAN SKA SÖDRA KARELENS RPL			
2203	2101	2151	2170	2254	2364	2274	20592	7028	10072	3492	1098	1127	1200	1165	ETELÄ-SAVON SKA SÖDRA SAVOLAX RPL			
2366	2427	2264	2309	2370	2308	2353	22555	7977	10986	3592	1158	1210	1166	1216	POHJOIS-KARJALAN SKA NORRA KARELENS RPL			
3505	3423	3450	3307	3501	3597	3355	32356	11250	15727	5379	1700	1777	1821	1781	POHJOIS-SAVON SKA NORRA SAVOLAX RPL			
3353	3427	3338	3535	3525	3453	3403	32918	11720	15848	5350	1814	1825	1780	1745	KESKI-SUOMEN SKA MELLERSTA FINLANDS RPL			
6440	6491	6399	6413	6499	6472	6400	60276	21075	29217	9984	3304	3335	3326	3323	VAASAN LÄÄNIN SKA VASA LÄNS RPL			
2805	2862	2829	2799	2836	2863	2782	26390	9090	12858	4442	1417	1492	1501	1449	ETELÄ-POHJANMAA SÖDRA ÖSTERBOTTEN			
2477	2492	2470	2490	2429	2461	2438	23288	8375	11158	3755	1273	1219	1258	1278	VAASAN RANNIKKOSEUTU VASA KUSTOMRÅDE			
1158	1137	1100	1124	1234	1148	1180	10598	3610	5201	1787	614	624	567	596	KESKI-POHJANMAA MELLERSTA ÖSTERBOTTEN			
5571	5546	5544	5499	5394	5506	5271	53001	19120	25577	8304	2796	2784	2824	2696	POHJ.-POHJANMAAN SKA NORRA ÖSTERBOTTENS RPL			
1357	1425	1455	1380	1432	1430	1325	12593	4168	6313	2112	733	731	702	679	KAINUUN SKA KAJANALANDS RPL			
2937	2880	2939	2921	2886	2907	2864	27317	9416	13447	4454	1496	1472	1511	1471	LAPIN SKA LAPPLANDS RPL			
283	323	264	282	257	300	302	3016	1198	1383	435	150	116	152	167	AHVENANMAAN SKA ÅLANDS RPL			
															UUDENMAAN LÄÄNI NYLANDS LÄN			
9126	9105	9258	9038	9277	9605	9534	97501	39691	43278	14532	4672	4675	4953	4904	PÄÄKAUPUNKISEUTU HUVUDSTADSREGIONEN			
4632	4517	4595	4605	4603	4805	4853	49874	20891	21722	7261	2323	2317	2500	2444	HELSINKI-HELSINGFORS ESPOO-ESBO			
2362	2414	2431	2289	2431	2543	2396	24908	9913	11265	3730	1239	1181	1297	1252	HANKO-HANGÖ HYVINKÄÄ-HYVINGE			
122	154	146	145	169	161	169	1331	452	623	256	78	94	77	85	JÄRVENPÄÄ			
498	461	507	517	540	529	531	5151	1989	2328	834	264	288	272	274				
484	439	428	449	439	427	479	4820	1994	2141	685	228	229	224	232				
106	101	99	128	101	111	113	1124	426	528	170	70	51	65	54	KARJAA-KARIS			
115	105	102	136	95	113	111	1129	397	561	171	63	45	64	62	KARKKILA			
120	116	115	126	142	139	135	1068	360	493	215	71	74	75	66	KAUNIAINEN-CRANKULLA			
415	394	382	391	450	429	440	3993	1492	1813	688	188	231	221	236	KERAVA-KERVO			
219	181	190	217	202	225	193	1822	625	879	318	112	109	117	92	LOHJA-LOJO			
107	102	109	101	120	118	94	876	254	442	180	61	65	62	53	LOVISA-LOVISA			
187	192	162	172	180	205	180	1870	719	864	287	81	104	100	83	ORIMATTILA			
222	232	228	224	242	272	249	2456	978	1087	391	123	132	135	124	PORVOO-BORGÅ			
152	163	149	163	166	162	176	1624	641	737	246	85	88	73	85	TAMMIKÄRI-ENENÄS			
2012	2058	2117	2018	2101	2118	2150	21651	8527	9798	3326	1039	1103	1081	1142	VANTAA-VANDA			
17	24	12	21	19	23	22	176	61	85	30	10	9	11	10	ARTJÄRVI-ARTSJÖ			
66	60	68	83	59	62	62	638	229	316	93	50	30	31	32	ASKOLA			
69	51	69	55	67	63	70	666	244	307	115	31	43	37	35	INKOO-INGÅ			
18	18	22	20	13	10	13	176	71	84	21	9	7	8	6	KARJALOHJA-KARISLOJO			
402	407	422	395	427	443	422	4103	1484	1952	667	194	229	222	216	KIRKKONUMMI-KYRKSLÄTT			
39	37	42	44	38	38	38	386	145	191	50	22	10	19	21	LAPINJÄRVI-LAPPTRÅSK			
14	20	19	20	19	13	22	206	87	98	21	6	5	4	12	LILJENDAL			
264	262	244	251	253	276	238	2547	1003	1152	392	120	135	140	117	LOHJAN KUNTA			
32	27	23	22	24	32	27	243	98	103	42	10	17	17	8	LOJO KOMMUN			
225	206	233	199	194	222	210	2250	866	1074	310	94	102	105	103	MYRSKYLÄ-MÖRSKOM MÄNTSÄLÄ			
58	53	71	80	72	82	64	677	266	303	108	47	32	38	38	NUMMI-PUSULA			
414	376	422	445	428	403	428	4365	1706	2008	651	229	223	212	216	NURMIJÄRVI			
48	45	43	46	28	40	37	466	186	222	58	25	16	23	19	PERNAJA-PERNÄ			
61	61	50	78	62	61	64	643	223	324	96	31	35	30	31	POHJA-POJO			
64	53	52	39	55	49	58	635	257	288	90	22	31	24	35	PORNAINEN-BORGNÄS			
307	305	320	315	325	325	345	3082	1129	1446	507	174	157	165	185	PORVOON MLK-BORGÅ LK			
24	14	28	19	21	19	25	242	88	119	35	11	10	12	13	PUKKILA			
40	39	40	39	47	42	43	406	129	207	70	24	26	21	23	RUOTSINPYHTÄÄ			
10	15	16	17	20	20	17	149	53	67	29	7	9	13	7	STRÖMFORSS			
223	201	232	203	196	198	194	2042	730	987	325	99	101	112	112	SAMMATTI SIPOO-SIBBO			
68	60	66	68	64	60	56	607	205	315	87	42	31	27	29	SIUNTIO-SJUNDEÅ			
437	391	426	436	473	448	383	4263	1537	2046	680	241	229	237	214	TUUSULA-TUSBY			
336	319	333	356	332	334	321	3289	1234	1547	508	180	152	183	173	VIHTI			
															TURUN-PORIN LÄÄNI			
1610	1555	1609	1674	1784	1738	1802	16086	6311	7141	2634	821	864	876	894	ÅBO-BJÖRNEBORGS LÄN			
113	118	109	114	132	124	114	999	320	494	185	49	64	65	56	TURKU-ÅBO			
109	114	104	114	109	115	107	1096	393	532	171	58	61	61	49	HARJAVALTA			
256	255	269	250	288	242	276	2560	964	1212	384	126	137	114	133	HUITTINEN			
179	198	183	172	197	189	176	1748	586	883	279	78	105	88	86	KAARINA-S:T KARINS KANKAANPÄÄ			
134	121	117	113	124	134	123	1109	368	542	199	56	63	74	62	KOKEMÄKI-KUMO			
146	131	112	143	124	135	126	1218	389	619	210	74	66	69	75	LAITILA			
80	89	75	78	81	84	91	747	289	344	114	30	35	36	43	LOIMAA			
166	187	177	200	176	173	179	1621	574	772	275	103	80	102	93	NAANTALI-NÄDENDAL			
185	157	158	158	151	169	176	1537	511	766	260	88	80	86	94	PARAINEN-PARGAS			

31. ALLE 19-VUOTIAAT IÄN JA SUKUPUOLEN MUKAAN LÄÄNEITTÄIN, SEUTUKAAVA-ALUETTAIN JA KUNNITTAIN 31.12.1993
 BEFOLKNING UNDER 19 ÅR EFTER ÅLDER OCH KÖN LÄNSVIS, REGIONPLANEOMRÅDESVIS OCH KOMMUNVIS 31.12.1993
 POPULATION UNDER 19 BY AGE, SEX, PROVINCE, REGIONAL PLANNING AREA AND MUNICIPALITY AT END-1993

(JATK.)
(FORTS.)
(CONT.)

ALUE OMRÅDE AREA	MOLEMMAT SUKUPUOLET - BÅDA KÖNEN - BOTH SEXES															
	0-18	0-6	7-15	16-18	0	1	2	3	4	5	6	7	8	9	10	11
PORI-BJÖRNEBORG	17013	6040	8062	2911	842	887	837	941	841	867	825	824	852	951	912	952
RAISIO-RESO	5525	2088	2530	907	303	331	286	302	294	289	283	260	312	250	326	284
RAUMA-RAUMO	8913	2894	4422	1597	407	443	406	417	432	383	406	445	446	499	474	512
SALO	4755	1749	2212	794	294	258	236	252	256	219	234	206	221	233	267	254
SOMERO	2169	731	1064	374	116	97	122	95	111	98	92	112	123	116	127	122
USSIKAUPUNKI-NYSTAD	4677	1574	2228	875	227	228	228	253	215	228	195	244	246	245	248	243
VAMMALA	3634	1280	1750	604	182	176	182	175	190	202	173	174	177	194	206	205
ALASTARO	747	255	375	117	35	40	36	34	33	44	33	43	40	31	52	50
ASKAINEN-VILLNÄS	218	76	110	32	6	11	10	11	11	11	16	14	6	13	8	15
AURA	900	360	421	119	57	52	54	50	41	54	52	43	44	41	56	52
DRAGSFJÄRD	720	243	351	126	29	44	37	40	38	25	30	32	25	35	36	45
EURA	2276	777	1124	375	107	120	108	111	97	123	111	116	124	124	125	121
EURAJOKI	1634	550	802	282	67	94	79	98	72	78	62	76	88	80	102	93
HALIKKO	2141	729	1055	357	88	107	114	108	99	116	97	107	116	119	122	103
HONKAJOKI	536	180	267	89	21	25	30	16	37	30	21	32	24	31	38	29
HOUTSKARI-HOUTSKÄR	160	51	79	30	7	3	5	12	8	9	7	6	9	8	3	11
INIÖ	51	14	27	10	1	1	0	2	2	3	5	2	3	0	4	4
JÄMIJÄRVI	544	212	249	83	32	24	28	29	30	33	36	23	27	37	31	28
KARINAINEN	645	256	293	96	34	40	43	31	38	38	32	35	34	30	30	32
KARVIA	704	230	345	129	32	32	35	33	26	38	34	35	39	34	43	38
KEMIÖ-KIMITO	795	295	390	110	39	42	40	50	36	46	42	46	43	53	58	37
KIIKALA	410	143	214	53	14	20	18	26	24	20	21	22	24	23	26	22
KIIKOINEN	327	131	143	53	19	20	21	14	21	17	19	20	22	10	18	18
KISKO	411	144	205	62	16	18	26	14	23	22	25	30	19	29	23	21
KIUKAINEN	867	306	412	149	33	49	50	41	56	33	44	45	48	39	58	51
KODISJOKI	164	49	87	28	6	10	8	3	7	8	7	7	7	7	9	9
KORPPOO-KORPO	271	101	136	34	15	10	9	18	18	18	13	16	17	15	17	16
KOSKI TL	571	186	292	93	21	24	31	32	26	26	26	29	36	32	34	32
KULLAA	424	131	210	83	24	17	21	19	16	17	17	12	19	24	27	27
KUSTAVI-GUSTAVS	215	68	106	41	9	5	8	14	13	7	12	10	10	16	9	8
KUUSJOKI	430	145	215	70	19	27	22	19	20	19	19	12	25	18	29	26
KÖYLÖ-KJULO	706	238	337	131	27	30	38	33	38	46	26	38	31	31	36	43
LAPPI	893	292	460	141	39	41	46	40	40	41	45	46	38	61	57	56
LAVIA	574	187	294	93	19	27	24	20	32	36	29	29	20	28	36	41
LEMU	389	140	189	60	19	18	18	20	24	19	22	20	17	15	30	16
LIETO	3528	1249	1745	534	176	191	167	186	172	178	179	207	178	185	197	212
LOIMAAN KUNTA																
LOIMAA KOMMUN	1519	510	759	250	66	59	79	77	82	64	83	64	89	89	105	80
LUVIA	918	298	453	167	31	44	49	42	42	47	43	44	44	52	47	44
MARTTILA	523	172	268	83	25	23	24	28	24	27	21	29	20	29	38	37
MASKU	1436	535	670	231	73	75	81	73	87	83	63	74	67	95	65	87
MELLILÄ	263	101	130	32	14	15	15	12	16	12	17	16	14	21	14	10
MERIKARVIA	1011	336	531	144	39	48	42	63	43	48	53	52	57	57	54	75
MERIMASKU	363	143	173	47	21	18	17	22	21	26	18	20	20	23	21	19
MIETOINEN	442	165	211	66	28	22	31	21	26	14	23	21	27	22	21	32
MUURLA	344	117	172	55	14	14	20	12	22	22	13	19	17	22	12	24
MYNÄMÄKI	1454	521	713	220	79	90	74	66	63	76	73	75	89	92	74	92
NANKILA	1605	507	803	295	73	63	64	75	82	77	73	70	85	81	97	94
NAUVO-NAGU	324	95	173	56	11	6	16	12	13	22	15	18	16	19	19	28
NOORMARKKU-NORRMARK	1738	612	831	295	76	99	69	83	103	91	91	91	92	86	111	95
NOUSIAINEN	1153	380	590	183	41	61	53	66	45	59	55	55	63	78	71	65
ORIPÄÄ	303	100	146	57	17	14	14	14	9	19	13	18	15	21	17	11
PAIMIO-PEMAR	2707	911	1342	454	120	148	117	125	128	140	133	157	159	160	164	144
PERNIÖ-BJÄRNÄ	1547	500	775	272	49	70	70	69	69	88	85	69	84	94	71	95
PERTTELI	938	352	458	128	55	55	39	65	43	50	45	47	55	49	53	47
PIIKKIÖ-PIJKIS	1730	637	836	257	69	92	87	99	88	91	111	93	84	82	85	94
PONARKKU-PÄMÄRK	723	226	377	120	31	26	28	30	40	36	35	35	51	41	44	40
PUNKALAUDUN	845	295	396	154	37	42	40	35	47	48	46	44	45	36	46	57
PYHÄRANTA	641	207	332	102	34	29	30	33	26	27	28	32	33	36	34	36
PÖYTÄ	934	356	447	131	53	46	51	50	44	61	51	53	60	56	51	53
RUSKO	925	288	491	146	40	44	38	47	39	43	37	46	59	59	57	59
RYMÄTTYLÄ-RIMITO	480	146	247	87	20	20	28	17	23	18	20	13	26	22	33	31
SAUVO-SAGU	703	262	333	108	33	28	37	35	46	46	37	36	49	32	50	37
SIIKAINEN	475	155	229	91	17	21	29	25	22	23	18	26	26	25	27	22
SUODENNIEMI	323	126	152	45	18	16	20	16	14	20	22	15	17	15	14	22
SUOMUSJÄRVI	269	92	140	37	10	14	11	15	8	17	17	17	14	21	19	17
SÄKYLÄ	1343	477	654	212	72	61	66	82	69	63	64	63	64	76	77	74
SÄRKISALO-FINBY	156	45	88	23	8	7	7	3	9	6	5	8	8	15	12	10
TAIVASSALO-TÖVSALA	464	165	231	68	32	16	26	24	23	25	19	29	31	19	22	33
TARVASJOKI	496	156	251	89	21	17	18	33	16	28	23	22	25	25	27	37
ULVILA-ULVSBY	3428	1140	1706	582	141	161	171	168	179	158	162	186	174	186	197	192
VAHTO	551	206	275	70	26	24	27	31	29	36	33	29	32	32	32	18
VAMPULA	371	154	153	64	27	26	20	18	23	18	22	18	12	18	16	18
VEHMAA	624	241	284	99	34	31	42	31	38	34	31	24	33	28	36	32
VELKUA	62	19	35	8	1	2	3	4	4	3	2	5	3	2	8	2
VÄSTANFJÄRD	194	66	93	35	6	9	13	3	11	13	11	10	9	11	12	10
YLÄNE	536	188	269	79	22	27	31	28	30	29	21	21	26	27	26	40
ÄETSÄ	1316	463	644	209	56	72	69	67	62	69	68	66	72	75	85	65
HÄMEEN LÄÄNI																
TAVASTEUS LÄN																
HÄMEENLINNA-TAVASTEUS	9711	3667	4486	1558	536	561	584	536	499	495	456	494	464	501	558	503
FORSSA	4416	1559	2101	756	226	229	254	215	213	219	203	197	239	226	243	244
IKAALINEN	1884	679	906	299	83	91	104	106	103	113	79	100	100	93	120	94
LAHTI	20325	7299	9552	3474	1091	1116	1097	1090	1017	945	943	1010	1031	1011	1056	1140
MÄNTTÄ	1744	548	869	327	75	74	87	86	77	66	83	108	82	88	99	87
NOKIA	6571	2427	3095	1049	363	345	349	361	353	334	322	315	354	379	345	341
ORIVESI	2151	772	1036	343	96	104	106	114	122	113	117	110	96	135	130	129
PARKANO	2067	648	1041	378	80	95	78	102	87	112	94	106	117	129	119	133
RIIHIMÄKI	5974	2306	2713	955	304	380	358	334	322	314	294	296	297	328	328	292
TAMPERE-TAMMERFORS	36454	14511	16133	5810	2348	2274	2123	2083	1948	1928	1807	1723	1790	1803	1862	1868

															MIHET - MÄN - MALES					ALUE OMRÅDE AREA
12	13	14	15	16	17	18	0-18	0-6	7-15	16-18	15	16	17	18						
885	854	884	948	924	1013	974	8577	3090	4009	1478	486	480	522	476	PORI-BJÖRNEBORG					
274	276	283	265	298	320	289	2793	1040	1291	462	134	161	172	129	RAISIO-RESO					
488	511	491	556	521	536	540	4487	1476	2227	784	283	259	257	268	RAUMA-RAUMO					
272	247	257	255	266	262	266	2403	853	1144	406	129	129	137	140	SALO					
139	109	112	104	120	132	122	1101	381	525	195	53	56	66	73	SOHNERO					
252	211	261	278	318	281	276	2415	812	1127	476	143	178	149	149	UUSIKAUPUNKI-NYSTAD					
215	189	191	199	217	183	204	1914	671	934	309	110	109	102	98	VAMMALA					
34	46	36	43	39	39	39	387	137	186	64	26	25	24	15	ALASTARO					
11	19	8	16	13	7	12	112	38	57	17	8	5	4	8	ASKAINEN-VILLNÄS					
51	43	41	50	51	31	37	458	185	208	65	23	26	19	20	AURA					
46	43	39	50	39	48	39	370	119	183	68	29	22	24	22	DRAGSFJÄRD					
131	133	130	120	117	115	143	1194	415	595	184	66	62	53	69	EURA					
82	88	98	95	95	80	107	797	273	385	139	40	47	43	49	EURAJOKI					
131	115	118	124	120	119	118	1099	382	551	166	59	52	58	56	HALIKKO					
34	28	21	30	27	31	31	290	94	139	57	14	17	20	20	HONKAJOKI					
6	14	12	10	12	10	8	83	29	35	19	4	7	5	7	HOUTSKARI-HOUTSKÄR					
6	1	3	4	5	3	2	25	11	9	5	1	3	2	0	INTO					
22	26	20	35	26	31	26	283	115	124	44	18	10	18	16	JÄMIJÄRVI					
35	30	32	35	40	22	34	349	152	150	47	21	21	9	17	KARINAINEN					
33	36	48	39	52	31	46	371	124	173	74	21	28	15	31	KARVIA					
44	34	35	40	32	49	29	440	160	213	67	25	19	30	18	KEMIÖ-KIMITO					
24	20	27	26	18	18	17	210	75	108	27	14	7	11	9	KIIKALA					
17	14	14	10	22	12	19	159	57	75	27	4	11	5	11	KIIKOINEN					
15	29	18	21	23	16	23	203	72	106	25	10	6	8	11	KISKO					
40	43	40	48	58	48	43	449	162	215	72	26	31	25	16	KIUKAINEN					
8	14	8	18	7	9	12	75	26	33	16	5	2	5	9	KODISJOKI					
15	17	10	13	13	11	10	139	57	66	16	8	7	5	4	KORPOO-KORPO					
26	29	29	45	33	32	28	278	88	150	40	21	18	12	10	KOSKI TL					
17	24	33	27	28	28	27	230	72	114	44	14	14	15	15	KULLAA					
10	12	17	14	16	10	15	111	36	56	19	9	8	4	7	KUSTAVI-GUSTAVS					
22	25	26	32	25	21	24	215	74	103	38	8	18	9	11	KUUSJOKI					
42	37	36	43	48	41	42	370	120	177	73	22	27	21	25	KÖYLJÖ-KJULO					
48	51	44	59	48	47	46	435	142	227	66	25	23	22	21	LAPPI					
39	42	32	27	29	35	29	303	94	162	47	17	12	23	12	LAVIA					
23	21	29	18	19	23	18	187	60	96	31	9	13	12	6	LEMU					
178	198	194	196	199	162	173	1812	627	931	254	106	83	88	83	LIETO					
91	82	78	81	75	94	81	792	254	406	132	47	46	49	37	LOIMAA KUNTA					
56	49	59	58	46	59	62	471	138	244	89	32	28	26	35	LOIMAA KOMMUN					
29	31	29	26	29	24	30	265	91	131	43	11	15	12	16	LUVIA					
81	73	59	69	90	68	73	744	267	365	112	35	44	33	35	MARTTILA					
10	17	19	9	7	12	13	135	56	60	19	4	4	5	10	MASKU					
70	48	56	62	48	57	39	538	180	276	82	37	27	34	21	MELLILÄ					
16	19	15	20	13	14	20	178	65	88	25	12	7	7	11	MERIKARVIA					
28	21	19	20	29	17	20	235	89	114	32	13	12	9	11	MERIMASKU					
19	25	12	22	20	15	20	158	58	73	27	8	8	9	10	MITAINEN					
69	73	74	75	85	69	66	772	275	376	121	47	43	42	36	MUURLA					
94	98	84	100	84	100	111	825	276	403	146	49	43	46	57	MYNÄMÄKI					
11	23	19	20	22	20	14	157	46	80	31	6	11	10	10	NAKKILA					
92	81	90	93	103	93	99	902	332	426	144	54	52	43	49	NAUVO-NAGU					
69	71	53	65	56	68	59	626	209	317	100	38	32	34	34	NOORMARKKU-NORRMARK					
16	14	18	16	23	18	16	154	51	73	30	8	13	9	8	NOUSIAINEN					
144	143	136	135	134	156	164	1400	473	699	228	76	70	70	88	ORIPÄÄ					
96	92	81	93	87	100	85	775	262	386	127	49	46	43	38	PAIMIO-PEMAR					
49	49	61	48	45	49	34	496	183	248	65	27	20	25	20	PERNIÖ-BJÄRNÄ					
104	90	109	95	88	85	84	895	331	435	129	50	41	47	41	PERTTELI					
41	41	44	40	46	36	38	368	119	189	60	25	25	14	21	PIIKKIÖ-PIKIS					
41	35	49	43	53	55	46	413	143	184	86	18	26	31	29	POMARKKU-PÄMARK					
34	47	37	43	27	40	35	327	109	163	55	21	15	21	19	PUNKALAJDUN					
43	49	40	42	47	46	38	472	175	224	73	22	27	24	22	PYHÄRANTA					
51	69	44	47	49	50	47	479	150	263	66	20	20	23	23	PÖYTÄ					
35	28	32	27	32	26	29	248	79	119	50	14	21	13	16	RUSKO					
28	29	33	39	36	33	39	377	146	189	42	22	12	10	20	RYMÄTTYLÄ-RIMITO					
30	25	27	21	32	34	25	244	84	110	50	10	18	16	16	SAUVO-SAGU					
17	14	21	17	13	20	12	173	69	88	16	12	5	7	4	SIIKAINEN					
10	18	10	14	9	14	14	143	50	70	23	5	7	9	7	SUODENIEMI					
87	68	69	76	77	79	56	647	236	307	104	35	35	37	32	SUOMUSJÄRVI					
16	8	6	5	11	6	6	82	23	47	12	2	6	3	3	SÄKYLÄ					
24	25	18	30	24	25	19	241	83	122	36	18	11	15	10	SÄRKISALO-FINBY					
32	28	33	22	30	28	31	239	74	121	44	13	11	16	17	TAIVASSALO-TÖVSALA					
182	207	175	207	195	195	192	1774	584	892	298	109	97	100	101	TARVASJOKI					
29	29	43	31	25	25	20	274	107	130	37	17	14	11	12	ULVILA-ULVSBY					
16	16	14	25	25	22	17	197	80	83	34	13	13	12	9	VAHTO					
35	31	28	37	40	31	28	315	115	149	51	16	27	11	13	VAMPULA					
5	4	2	4	4	3	1	34	16	14	4	1	3	1	0	VEHMAA					
12	8	10	11	19	9	7	100	30	53	17	3	9	5	3	VELKUA					
39	21	34	35	32	24	23	273	100	129	44	18	15	14	15	VÄSTANFJÄRD					
75	64	70	72	76	75	58	705	243	352	110	42	41	37	32	YLÄNE					
															ÄETSÄ					
															HÄMEEN LÄÄNI					
															TAVASTEUS LÄN					
483	486	479	518	508	519	531	5023	1880	2333	810	255	249	268	293	HÄMEENLINNA-TAVASTEUS					
245	226	241	240	225	263	268	2243	823	1033	387	115	116	135	136	FORSSA					
96	99	93	111	99	98	102	957	336	475	146	61	56	45	45	IKAALINEN					
1035	1113	1090	1066	1129	1157	1188	10298	3690	4878	1730	545	584	559	587	LAHTI					
99	95	115	96	121	106	100	863	270	441	152	53	57	52	43	MÄNTTÄ					
345	350	353	313	350	353	346	3393	1243	1607	543	155	180	193	170	NOKIA					
117	125	108	86	109	110	124	1107	396	527	184	45	53	66	65	ORIVESI					
117	92	105	123	129	133	116	1053	330	524	199	60	67	65	67	PARKANO					
297	272	296	307	324	319	312	2974	1182	1333	459	144	149	163	147	RIIHIMÄKI					
1752	1762	1772	1801	1943	1957	1910	18524	7452	8163	2909	930	988	981	940	TAMPERE-TAMPEREFORS					

31. ALLE 19-VUOTIAAT IÄN JA SUKUPUOLEN MUKAAN LÄÄNEITTÄIN, SEUTUKAAVA-ALUETTAIN JA KUNNITTAIN 31.12.1993
 BEFOLKNING UNDER 19 ÅR EFTER ÅLDER OCH KÖN LÄNSVIS, REGIONPLANEOMRÅDESVIS OCH KOMMUNVIS 31.12.1993
 POPULATION UNDER 19 BY AGE, SEX, PROVINCE, REGIONAL PLANNING AREA AND MUNICIPALITY AT END-1993

(JATK.)
 (FORTS.)
 (CONT.)

ALUE OMRÅDE AREA	MOLEMMAT SUKUPUOLET - BÅDA KÖNEN - BOTH SEXES															
	0-18	0-6	7-15	16-18	0	1	2	3	4	5	6	7	8	9	10	11
TOIJALA	1860	668	887	305	91	106	89	97	88	99	98	106	95	94	100	121
VALKEAKOSKI	4716	1482	2360	874	203	221	209	196	204	233	216	234	247	241	259	258
VIRRAT-VIRDOIS	2025	669	995	361	89	92	92	107	105	95	89	95	97	104	112	112
ASIKKALA	2093	674	1065	354	88	85	97	111	103	100	90	111	103	104	117	133
HATTULA	2431	881	1187	363	110	140	122	130	118	134	127	129	128	136	132	141
HAUHO	889	339	414	136	48	33	48	52	51	51	56	41	35	51	56	41
HAUSJÄRVI	2174	767	1101	306	112	112	106	125	102	97	113	114	128	112	144	125
HOLLOLA	5705	2101	2727	877	287	304	294	295	324	320	277	280	282	309	357	289
HUMPPILA	639	191	330	118	34	26	21	32	24	29	25	32	34	29	33	43
HÄMEENKYRÖ-TAVASTKYRÖ	2298	832	1148	318	123	127	111	123	118	118	112	116	127	131	129	134
JANAKKALA	3631	1319	1717	595	155	200	185	202	179	212	186	206	181	201	201	188
JOKIOINEN	1442	543	687	212	68	80	86	70	82	75	82	75	75	84	85	85
JUUPAJOKI	668	235	340	93	28	31	40	32	39	35	30	34	34	51	32	44
KALVOLA	830	295	395	140	38	34	41	40	53	40	49	50	47	50	37	45
KANGASALA	5812	2140	2784	888	297	317	307	309	308	321	281	264	307	318	325	348
KIHNIÖ	650	210	339	101	22	30	32	34	26	36	30	29	44	38	46	44
KOSKI HL	604	227	292	85	29	21	31	30	44	36	36	35	35	28	43	39
KUMMALAHTI	252	117	99	36	12	17	18	21	21	13	15	20	12	10	11	13
KUOREVESI	772	265	381	126	34	46	28	39	42	41	35	39	31	40	52	44
KURU	693	261	335	97	36	30	38	36	44	38	39	34	34	40	35	49
KYLMÄKOSKI	666	266	307	93	40	39	41	38	33	37	38	30	22	40	49	31
KÄRKÖLÄ	1412	508	681	223	69	74	57	91	83	65	69	77	76	82	90	82
LÄMMI	1364	482	674	208	54	79	74	59	71	66	79	79	73	79	75	75
LEMPÄLÄ	4276	1594	2060	622	219	218	245	241	210	228	233	209	263	250	242	224
LÖPPI	1912	692	913	307	91	95	106	100	100	100	100	106	101	109	107	118
LUOPIOINEN	526	191	249	86	23	28	24	31	28	28	29	33	22	31	24	27
LÄNGELMÄKI	360	106	183	71	8	14	18	13	17	17	19	21	20	17	19	22
MOUHIJÄRVI	725	240	375	110	28	40	34	34	33	33	38	33	30	58	44	43
NASTOLA	4124	1405	2015	704	201	205	204	210	207	199	179	206	221	241	213	212
PADASJOKI	988	336	476	176	46	56	46	45	46	51	46	57	53	62	48	49
PIRKKALA	3254	1127	1583	544	138	165	153	162	171	166	172	151	162	198	167	205
PÄLKÄNE	959	347	445	167	56	49	49	57	38	55	43	59	49	49	50	64
RENKO	581	203	285	93	39	24	20	21	31	36	32	30	46	28	31	33
RUOVESI	1279	424	619	236	57	62	58	65	57	72	53	58	65	69	78	83
SAHALAHTI	564	211	267	86	22	29	44	39	27	30	20	30	30	34	34	35
TAMMELA	1474	554	711	209	68	94	87	77	83	73	72	74	98	91	86	80
TUULOS	387	126	201	60	19	16	18	18	16	21	18	21	23	30	22	19
URJALA	1289	448	630	211	64	55	66	70	61	64	68	66	72	82	68	71
VESIHAHTI	834	333	362	139	40	50	56	54	46	41	46	33	45	51	41	32
VIIALA	1307	429	667	211	59	53	58	83	51	67	58	60	77	58	78	80
VILJAKKALA	456	185	210	61	25	23	34	30	25	29	19	26	21	26	20	28
VILPULA	1417	444	723	250	50	76	56	70	56	77	59	63	79	88	95	83
YLÖJÄRVI	5577	2070	2710	797	271	295	279	317	307	314	287	292	311	291	351	303
YPÄJÄ	617	210	317	90	22	17	33	29	35	34	40	40	31	32	42	37
KYMEN LÄÄNI																
KYMMENE LÄN																
KOUVOLA	6974	2477	3298	1199	391	350	389	360	335	361	291	319	370	356	370	392
ANJALANKOSKI	4268	1470	2070	728	209	216	217	219	216	194	199	212	220	214	220	239
HAMINA-FREDRIKSHAMN	2037	725	945	367	111	112	107	113	97	83	102	90	130	102	109	117
IMATRA	6915	2335	3316	1264	332	350	312	367	324	323	327	313	323	339	374	379
KOTKA	11941	4106	5608	2227	606	568	572	574	606	620	560	555	583	608	657	606
KUUSANKOSKI	4916	1699	2318	899	221	257	280	230	257	211	243	248	240	279	268	243
LAPPEENRANTA																
VILJANSTRAND	12616	4544	5948	2124	654	698	653	620	642	668	609	604	664	641	726	665
ELIMÄKI	2249	855	1058	336	114	125	121	126	120	113	136	130	98	129	137	119
IITTI	1790	621	891	278	78	90	99	78	89	107	80	85	93	109	119	113
JAALA	409	151	201	57	19	18	18	31	21	25	19	22	33	21	26	23
JOUTSENO	2880	947	1451	482	133	120	143	132	159	141	119	141	165	163	157	156
LEMI	809	298	410	101	37	48	26	46	52	40	49	38	55	43	48	42
LUUMÄKI	1185	422	568	195	61	66	54	59	50	71	61	64	66	67	65	49
MIHKKÄLÄ	552	188	275	89	24	27	25	27	22	32	31	25	27	34	35	29
PARIKKALA	1054	355	494	205	46	52	47	51	52	51	56	49	63	60	62	53
PYHTÄÄ-PYTTIS	1377	467	687	223	59	58	55	87	76	62	70	68	80	58	83	80
RAUTJÄRVI	1134	377	584	173	45	77	48	57	48	58	44	63	57	53	70	72
RUOKOLAHTI	1504	508	725	271	65	57	73	72	73	90	78	78	77	77	87	91
SAARI	382	133	188	61	15	22	22	17	24	23	10	17	21	18	21	18
SAVITAIPALE	981	365	458	158	51	56	45	59	46	51	57	41	47	61	55	49
SUOMENNIEMI	174	61	84	29	11	4	10	10	9	4	13	8	8	8	12	10
TAIPIALSAARI	1300	462	648	190	63	68	56	67	70	78	60	73	72	69	84	79
UUKUNIEMI	141	47	76	18	8	4	5	9	9	6	6	3	10	8	7	12
VALKEALA	2951	1114	1378	459	162	158	164	176	153	158	143	147	147	160	156	156
VENKALAHTI	3009	966	1501	542	120	159	123	137	127	159	141	133	172	165	172	179
VIROLAHTI	863	275	441	147	34	33	27	43	47	45	46	40	56	43	55	50
YLÄMÄÄ	362	125	184	53	8	22	11	15	21	21	27	18	19	34	18	21
MIKKELIN LÄÄNI																
S:T MICHELS LÄN																
MIKKELI-S:T MICHEL	7356	2637	3411	1308	377	366	371	411	384	378	350	380	362	399	401	374
HEINOLA	3569	1192	1707	670	156	196	191	180	141	167	161	171	179	207	168	176
PIEKSAMÄKI	3089	1047	1489	553	134	138	147	161	163	156	148	131	168	167	178	199
SAVOLINNA-NYSLOTT	6604	2275	3239	1090	314	325	315	324	334	324	339	315	370	372	363	370
ANTTOLA	472	158	234	80	23	18	16	22	28	31	20	31	23	38	23	24
ENONKOSKI	548	168	289	91	18	29	18	29	27	27	20	30	31	37	35	37
HARTOLA	928	354	428	146	44	66	50	45	46	63	40	46	49	53	58	51
HAUKIVUORI	609	181	309	119	24	16	29	27	25	36	24	28	39	32	33	35
HEINOLAN MLK																
HEINOLA LK	1523	524	757	242	80	80	79	81	73	76	55	78	93	92	98	84
HEINÄVESI	1099	383	552	164	53	64	50	46	55	58	57	53	64	54	67	59

														NIEHET - MÄN - MALES				ALUE OMRÄDE AREA
12	13	14	15	16	17	18	0-18	0-6	7-15	16-18	15	16	17	18				
90	100	78	103	91	98	116	924	317	448	159	55	52	48	59	TOIJALA			
281	276	270	294	305	292	277	2458	762	1233	463	143	159	158	146	VALKENKOSKI			
116	132	118	109	113	130	118	1015	331	500	184	53	59	63	62	VIRRAT-VIRDOIS			
139	115	114	129	116	119	119	1068	344	538	186	67	67	56	63	ASIKKALA			
123	137	126	135	125	124	114	1220	443	595	182	75	64	58	60	HATTULA			
53	45	43	49	47	46	43	464	169	218	77	29	24	28	25	HAUHO			
110	125	114	129	97	116	93	1111	369	592	150	67	42	58	50	HAUSJÄRVI			
289	321	284	316	288	307	282	2896	1092	1358	446	149	145	164	137	HOLLOLA			
39	37	47	36	39	41	38	337	92	178	67	17	22	23	22	HUMPPILA			
127	133	127	124	109	103	106	1178	424	585	169	59	66	43	60	HÄMEENKYRÖ-TAVASTKYRO			
171	214	175	180	206	199	190	1834	652	866	316	92	120	99	97	JANAKKALA			
76	70	64	73	73	78	61	736	278	343	115	33	45	40	30	JOKIOINEN			
39	32	30	44	34	34	25	330	116	162	52	22	20	21	11	JUUPAJOKI			
47	44	42	33	41	53	46	441	143	218	80	20	23	31	26	KALVOLA			
311	316	283	312	292	309	287	2985	1110	1419	456	157	149	161	146	KANGASALA			
30	41	26	41	30	36	35	326	98	178	50	18	16	20	14	KIINIÖ			
31	26	31	24	34	26	25	310	117	152	41	9	17	12	12	KOSKI HL			
11	7	10	5	14	12	10	139	66	54	19	3	5	7	7	KUHMALAHTI			
42	47	39	47	43	39	44	401	124	206	71	23	21	19	31	KUOREVESI			
40	37	38	28	33	34	30	360	122	184	54	15	21	16	17	KURU			
37	31	33	34	30	31	32	350	145	155	50	16	18	16	16	KYLMÄKOSKI			
74	66	68	66	75	73	75	729	258	346	125	32	40	44	41	KÄRKÖLÄ			
77	69	79	68	69	77	62	719	278	334	107	36	33	39	35	LAMMI			
228	227	209	208	201	236	185	2219	797	1092	330	104	98	134	98	LEMPÄLÄ			
91	82	98	101	102	100	105	1013	374	472	167	48	54	56	57	LOPPI			
30	30	23	29	33	31	22	266	97	125	44	17	21	10	13	LUOPIOINEN			
22	24	21	17	30	19	22	183	46	96	41	8	18	9	14	LÄNGELMÄKI			
40	44	41	42	34	39	37	348	117	179	52	23	17	19	16	MOUHIJÄRVI			
226	216	252	228	246	238	220	2074	696	1027	351	111	123	116	112	NASTOLA			
62	53	41	51	68	57	51	501	166	237	98	24	40	36	22	PADASJOKI			
185	166	184	165	192	172	180	1659	580	802	277	84	104	84	89	PIRKKALA			
42	46	38	48	52	57	58	494	202	217	75	26	17	27	31	PÄLKÄNE			
31	20	39	27	35	29	29	285	108	132	45	18	16	12	17	RENKO			
72	60	65	69	62	94	80	643	227	310	106	32	25	50	31	RUOVESI			
24	23	33	24	24	31	31	302	112	139	51	10	15	21	15	SAHALAHTI			
83	74	56	69	73	71	65	734	270	355	109	33	38	37	34	TAMMELA			
20	25	26	15	22	18	20	184	62	96	26	5	10	4	12	TUULOS			
70	55	80	66	72	65	74	662	242	315	105	31	38	31	36	URJALA			
35	49	32	44	43	53	43	428	165	192	71	27	19	33	19	VESILAHTI			
78	79	74	83	79	59	73	678	235	338	105	41	39	32	34	VIIIALA			
20	19	26	24	23	19	19	222	91	107	24	10	11	6	7	VILJAKKALA			
78	80	86	71	89	78	83	752	225	394	133	35	57	39	37	VILPPULA			
309	275	295	283	260	277	260	2878	1044	1392	442	145	151	159	132	YLÖJÄRVI			
28	28	43	36	31	31	28	334	116	163	55	21	16	21	18	YPÄJÄ			
																KYMEN LÄÄNI		
																KYMMENE LÄN		
358	382	374	377	376	410	413	3494	1199	1677	618	186	190	213	215	KOUVOLA			
248	243	243	231	251	256	221	2276	782	1107	387	124	128	131	128	ANJALANKOSKI			
78	108	103	108	101	125	141	1028	377	469	182	56	47	58	77	HAMINA-FREDRIKSHAMN			
391	379	397	421	420	417	427	3566	1236	1685	645	220	225	205	215	IMATRA			
675	626	664	634	720	795	712	6006	2074	2797	1135	330	361	415	359	KOTKA			
246	258	257	279	293	304	302	2594	884	1226	484	154	157	163	164	KUUSANKOSKI			
670	658	679	641	704	695	725	6463	2352	3017	1094	345	369	346	379	LAPPEENRANTA			
122	95	113	115	117	118	101	1135	440	530	165	68	52	61	52	VILLMANSTRAND			
100	94	90	88	94	95	89	901	318	442	141	41	50	43	48	ELIMÄKI			
17	19	16	24	23	19	15	218	79	109	30	13	9	12	9	IITTI			
153	170	155	191	160	174	148	1482	495	736	251	94	78	96	77	JAALA			
47	48	48	41	29	35	37	429	149	224	56	24	13	21	22	JOUTSENO			
62	73	58	64	73	58	64	629	214	311	104	34	38	31	35	LEMI			
27	30	42	26	31	30	28	289	100	145	44	12	13	16	15	LUUMÄKI			
49	51	50	57	60	68	77	516	177	248	91	28	24	32	35	MIEHIKKÄLÄ			
77	74	80	87	65	95	63	689	242	339	108	38	31	46	31	PARIKKALA			
61	69	73	66	62	61	50	553	186	285	82	35	25	32	25	PYHTÄÄ-PYTTIS			
71	81	88	75	97	82	92	770	270	359	141	32	54	43	44	RAUTJÄRVI			
21	21	24	27	17	22	22	198	67	100	31	15	11	11	9	RUOKOLAHTI			
46	51	56	52	55	58	45	476	194	213	69	26	28	22	19	SAARI			
6	9	12	11	6	15	8	90	33	44	13	7	1	8	4	SAVITAIPALE			
62	70	69	70	63	67	60	665	245	329	91	34	31	29	31	SUOMENNIEMI			
9	9	8	10	6	4	8	71	21	43	7	1	1	2	4	TAIIPALSAARI			
150	151	155	156	163	152	144	1536	550	757	229	81	96	64	69	UUKUNIEMI			
139	188	183	170	199	156	187	1516	494	756	266	82	99	80	87	VALKEALA			
50	48	47	52	53	42	52	453	148	232	73	21	30	18	25	VEHKALAHTI			
21	16	22	15	18	24	11	190	64	91	35	6	13	14	8	VIROLAHTI			
																YLÄMAA		
																MIKKELIN LÄÄNI		
																S:T MICHELS LÄN		
352	359	404	380	426	435	447	3722	1343	1737	642	192	199	208	235	MIKKELI-S:T MICHEL			
188	197	207	214	221	231	218	1815	619	860	336	110	106	117	113	HEINOLA			
161	158	157	170	168	189	196	1551	520	752	279	82	93	94	92	PIEKSAHÄKI			
388	346	358	357	365	375	350	3404	1194	1645	565	183	193	192	180	SAVOLINNA-NYSLOTT			
28	22	24	21	30	21	29	246	77	131	38	14	15	8	15	ANTTOLA			
31	24	33	31	35	25	31	265	85	136	44	15	18	11	15	ENONKOSKI			
39	43	50	39	47	48	51	485	174	230	81	20	23	28	30	HARTOLA			
35	36	32	39	37	36	46	309	85	161	63	14	16	19	28	HAUKIVUORI			
92	78	66	76	79	81	82	744	256	360	128	38	41	40	47	HEINOLAN MLK			
65	60	62	68	55	56	53	567	196	286	85	32	24	27	34	HEINOLA LK			
																HEINÄVESI		

31. ALLE 19-VUOTIAAT IÄN JA SUKUPUOLEN MUKAAN LÄÄNEITTÄIN, SEUTUKAAVA-ALUETTAIN JA KUNNITTAIN 31.12.1993
 BEFOLKNING UNDER 19 ÅR EFTER ÅLDER OCH KÖN LÄNSVIS, REGIONPLANEOMRÅDESVIS OCH KOMMUNVIS 31.12.1993
 POPULATION UNDER 19 BY AGE, SEX, PROVINCE, REGIONAL PLANNING AREA AND MUNICIPALITY AT END-1993

(JATK.)
 (FORTS.)
 (CONT.)

ALUE OMRÅDE AREA	MOLEMMAT SUKUPUOLET - BÅDA KÖNEN - BOTH SEXES															
	0-18	0-6	7-15	16-18	0	1	2	3	4	5	6	7	8	9	10	11
HIRVENSALMI	511	180	246	85	30	18	32	24	29	26	21	34	20	31	32	26
JOROINEN	1601	546	799	256	83	73	76	75	73	89	77	87	99	94	80	68
JUVA	1795	581	896	318	92	76	78	97	86	75	77	113	99	97	100	98
JÄPPIÄ	436	117	242	77	18	10	14	24	12	22	17	26	34	34	27	27
KANGASLAMPI	443	154	212	77	26	22	15	30	25	20	16	30	11	37	34	17
KANGASNIEMI	1607	543	802	262	73	84	77	77	64	86	82	101	77	101	103	95
KERIMÄKI	1652	555	818	279	70	79	88	74	75	93	76	89	94	98	98	89
MIKKELIN MLK																
S:T MICHELS LK	3164	1029	1599	536	118	155	138	153	154	160	151	172	173	183	182	187
MÄNTYHARJU	1601	519	803	279	55	65	77	77	72	96	77	85	89	86	103	79
PERTUNMAA	450	164	218	68	15	19	24	29	30	24	23	33	23	23	19	27
PIEKSAÄNEN MLK																
PIEKSAÄKI LK	1921	685	932	304	67	75	110	97	110	110	116	102	103	108	118	105
PUNKAHARJU	1084	338	541	205	41	42	43	44	52	51	65	47	66	63	61	72
PUUKALA	747	280	357	110	34	35	38	49	43	48	33	33	50	45	46	40
RANTASALMI	1125	394	550	181	51	56	60	53	67	47	60	59	58	63	75	60
RISTIINA	1175	380	597	198	42	49	60	62	51	66	50	64	71	59	69	66
SAVONRANTA	338	125	163	50	17	17	19	19	17	18	18	28	10	19	30	13
SULKAVA	795	278	363	154	30	37	48	34	47	40	42	35	46	40	46	45
SYSMÄ	1114	409	552	153	50	61	62	58	56	56	66	50	68	61	64	54
VIRTASALMI	261	75	138	48	8	9	11	17	15	7	8	15	12	19	14	13
POHJOIS-KARJALAN LÄÄNI																
NORRA KARELENS LÄN																
JOENSUU	11749	4452	5332	1965	683	650	648	687	605	644	535	568	562	593	643	617
KITEE	2774	918	1410	446	125	117	121	117	168	122	148	162	143	144	176	161
LIEKSA	3969	1330	1956	683	178	178	198	198	183	217	178	212	208	216	247	214
NURMES	2633	918	1261	454	117	154	139	116	125	134	133	143	127	137	145	151
OUTOKUMPU	2272	711	1169	392	74	94	120	113	92	114	104	137	120	134	129	130
ENO	1795	575	916	304	64	81	79	108	74	88	81	96	92	112	97	111
ILOMANTSI	1794	577	954	263	72	74	69	78	105	85	94	102	104	121	109	90
JUUKA	1648	561	837	250	68	73	80	77	95	80	88	92	99	91	95	80
KESÄLAHTI	758	268	397	93	30	34	35	48	39	44	38	47	50	45	44	48
KIIHTELYSVAARA	794	321	375	98	42	35	51	48	46	52	47	40	45	50	47	40
KONTIOLAHTI	3291	1211	1634	446	146	184	172	162	183	174	190	187	183	159	211	188
LIPERI	3109	1115	1486	508	146	187	138	168	183	134	159	159	132	177	181	172
POLVIJÄRVI	1403	506	683	214	55	73	66	86	74	73	79	58	83	88	92	79
PYHÄSELKÄ	2213	860	1054	299	110	117	134	125	127	128	119	121	139	130	115	110
RÄÄKKYLÄ	717	244	354	119	29	44	41	30	30	43	27	42	30	51	40	42
TOHMAJÄRVI	1469	478	761	230	69	61	57	72	73	72	74	86	70	87	111	88
TUUPOVAARA	569	181	292	96	19	28	19	33	23	30	29	29	35	33	32	46
VALTIMO	902	300	461	141	26	44	34	37	53	43	63	47	54	51	59	46
VÄRTSILÄ	184	47	107	30	5	6	9	3	9	3	12	12	13	6	16	17
KUOPION LÄÄNI																
KUOPIO LÄN																
KUOPIO	20019	7502	9325	3192	1064	1137	1110	1091	1072	1057	971	984	1018	1072	1092	1036
IISALMI	6057	1963	3010	1084	273	272	285	267	291	299	276	311	316	341	356	335
KIURUVESI	2831	945	1421	465	127	145	149	143	125	142	114	156	137	160	190	160
SUONENJOKI	1997	661	1010	326	91	91	97	101	81	105	95	88	106	107	120	110
VARKAUS	5715	2019	2709	987	272	294	308	279	261	326	279	282	303	288	317	297
JUANKOSKI	1507	533	682	292	60	80	66	85	86	81	75	73	62	86	74	66
KAAVI	941	322	462	157	51	41	56	39	39	41	55	54	48	38	49	56
KARTTULA	986	357	497	132	39	59	41	54	58	52	54	57	58	55	52	58
KEITELE	844	270	439	135	25	45	29	43	49	37	42	44	47	46	53	52
LAPINLAHTI	2156	744	1053	359	91	104	102	107	106	127	107	115	105	127	137	108
LEPPÄVIRTA	2961	1048	1446	467	123	166	168	140	155	163	133	160	150	156	178	174
MAANINKA	998	341	489	168	34	51	41	73	46	44	52	52	55	56	60	58
NILSIÄ	1764	547	892	325	63	65	66	87	93	102	71	118	86	112	96	105
PIELAVESI	1490	504	759	227	58	74	69	57	76	87	83	74	92	81	84	84
RAUTALAMPI	981	311	494	176	52	32	51	52	38	35	51	41	61	55	68	56
RAUTAVAARA	683	240	339	104	31	24	28	38	36	36	47	33	51	43	42	41
SIIILINJÄRVI	5806	2060	2850	896	266	304	303	295	295	309	288	269	324	354	306	333
SONKAJÄRVI	1384	424	714	246	60	53	48	74	64	63	62	71	73	64	91	84
TERVO	517	187	265	65	22	25	24	28	21	29	38	25	35	27	31	36
TUUSNJEMI	803	245	418	140	27	32	37	34	40	38	37	42	53	46	55	43
VARPAISJÄRVI	811	269	430	112	34	30	40	38	34	43	50	39	53	56	40	56
VEHMERSALMI	521	183	247	91	23	28	21	28	24	37	22	29	20	31	37	33
VESANTO	644	211	332	101	23	25	29	35	27	37	35	44	29	41	38	34
VIEREMÄ	1196	432	558	206	48	69	64	62	61	70	58	55	54	71	62	48
KESKI-SUOMEN LÄÄNI																
MELLERSTÄ FINLANDS LÄN																
JYVÄSKYLÄ	17128	6370	8017	2741	995	925	920	923	842	882	883	890	826	929	869	893
JÄMSÄ	3158	1103	1494	561	174	158	157	138	177	155	144	153	164	180	177	149
JÄMSÄNKOSKI	1947	676	943	328	85	115	91	99	73	121	92	80	100	100	113	134
KEURUU	2982	1009	1475	498	133	154	146	140	151	151	134	148	172	144	170	175
SAARIJÄRVI	2704	943	1363	398	130	126	136	142	135	149	125	151	148	161	166	165
SUOLAHTI	1542	472	763	307	63	62	65	63	73	77	69	81	72	96	78	82
ÄÄNEKOSKI	3414	1261	1599	554	196	182	156	177	186	189	175	181	174	184	181	197
HANKASALMI	1399	475	695	229	66	58	63	83	67	84	54	85	86	81	78	90
JOUTSA	1020	355	507	158	52	39	56	57	48	47	56	51	71	67	48	51
JYVÄSKYLÄN MLK																
JYVÄSKYLÄ LK	8278	3033	3895	1350	440	467	431	469	400	451	375	401	419	394	436	467
KANNONKOSKI	429	145	213	71	12	24	23	30	14	15	27	19	28	30	30	21
KARSTULA	1371	455	685	231	46	62	67	68	75	83	54	72	73	82	94	85
KINNULA	701	241	350	110	27	37	33	35	29	31	49	43	44	42	42	36
KIVIJÄRVI	555	196	272	87	27	22	31	34	24	24	34	25	33	21	28	31
KONNEVESI	746	261	369	116	27	46	37	28	45	45	33	41	43	42	33	44

														MIHET - MÄN - MALES				ALUE OMRÄDE AREA
12	13	14	15	16	17	18	0-18	0-6	7-15	16-18	15	16	17	18				
29	23	21	30	25	30	30	263	92	120	51	17	19	21	11	HIRVENSALMI			
105	88	89	89	89	81	86	790	274	397	119	50	39	41	39	JOROINEN			
100	97	95	97	95	124	99	877	294	441	142	44	41	59	42	JUVA			
19	33	22	20	25	25	27	210	54	122	34	13	12	10	12	JÄPPILÄ			
23	13	16	31	29	25	23	233	80	107	46	14	17	15	14	KANGASLAMPPI			
94	77	71	83	93	90	79	843	298	412	133	41	52	42	39	KANGASNIEMI			
85	93	89	83	84	101	94	791	255	391	145	41	46	54	45	KERIMÄKI			
188	169	181	164	163	209	164	1653	550	837	266	73	72	109	85	MIKKELIN MLK			
88	88	92	93	80	107	92	855	279	421	155	47	45	59	51	S:T MICHELS LK			
23	17	29	24	31	16	21	208	74	103	31	17	13	9	9	MÄNTYHARJU			
															PERTUNMAA			
109	103	97	87	104	106	94	972	336	471	165	45	51	64	50	PIEKSAÄNEN MLK			
58	51	51	72	64	71	70	561	172	282	107	37	33	34	40	PIEKSAÄKI LK			
40	31	37	35	40	33	37	388	136	195	57	23	21	19	17	PUNKAHARJU			
47	77	52	59	63	62	56	569	200	272	97	28	33	33	31	PUUMALA			
75	58	69	66	76	60	62	587	184	306	97	37	37	25	35	RANTASALMI			
															RISTIINA			
12	21	11	19	12	18	20	182	67	88	27	12	6	10	11	SAVONRANTA			
38	41	35	37	51	50	53	410	144	186	80	20	23	28	29	SULKAVA			
63	74	61	57	43	48	62	579	219	280	80	29	27	23	30	SYSMÄ			
10	16	24	15	14	19	15	136	39	73	24	7	9	9	6	VIRTASALMI			
598	627	552	572	618	669	678	5995	2297	2721	977	281	303	362	312	POHJOIS-KARJALAN LÄÄNI			
152	172	140	160	160	134	152	1439	507	720	212	77	75	57	80	NORRA KARELENS LÄN			
210	237	185	227	203	232	248	2119	692	1060	367	119	113	121	133	JOENSUU			
139	140	145	134	176	135	143	1302	437	626	239	75	94	67	78	KITEE			
124	120	147	128	136	136	120	1110	360	557	193	61	72	60	61	LIEKSA			
109	92	101	106	101	110	93	935	299	484	152	58	49	54	49	NURMES			
110	119	103	96	86	83	94	922	296	481	145	37	54	41	50	OUTOKUMPU			
104	101	84	91	73	82	95	848	289	423	136	49	42	44	50	ENO			
37	41	43	42	38	29	26	378	142	191	45	21	15	16	14	ILOMANTSI			
48	39	35	31	29	38	31	402	140	207	55	18	13	18	24	JUUKA			
185	173	174	174	150	140	156	1694	614	843	237	88	84	66	87	KESÄLAHTI			
168	163	159	175	188	147	173	1578	551	772	255	92	87	73	95	KIIHTELYSVAARA			
65	72	80	66	86	68	60	747	275	358	114	31	45	39	30	KONTIOLAHTI			
100	117	113	109	110	97	92	1132	428	544	160	64	59	44	57	LIPERI			
41	46	29	33	50	38	31	379	134	188	57	17	26	18	13	POLVIJÄRVI			
86	69	88	76	79	75	76	734	246	375	113	32	36	41	36	PYHÄSELKÄ			
23	36	28	30	29	37	30	302	97	155	50	13	15	19	16	RÄÄKKYLÄ			
53	52	51	48	46	48	47	446	150	224	72	22	22	21	29	TOHMAJÄRVI			
14	11	7	11	12	10	8	93	23	57	13	3	6	5	2	TUUPOVAARA			
															VALTIMO			
															VÄRTSILÄ			
1068	1061	1032	962	1085	1113	994	10116	3809	4668	1639	484	563	565	511	KUOPION LÄÄNI			
333	327	341	350	348	388	348	3134	1023	1552	559	179	176	197	186	KUOPIO LÄN			
155	142	162	159	169	160	136	1419	453	727	239	74	75	85	79	KUOPIO			
120	101	116	142	103	105	118	1008	335	502	171	70	52	57	62	IISALMI			
305	327	291	299	311	342	334	2888	978	1419	491	151	153	163	175	KIURUVESI			
78	88	76	79	99	103	90	765	278	342	145	35	43	47	55	SUONENJOKI			
56	58	49	54	49	56	52	485	156	249	80	30	20	32	28	VARKAUS			
57	48	55	57	56	39	37	501	192	251	58	33	23	18	17	JUANKOSKI			
51	56	44	46	43	49	43	426	130	218	78	27	26	26	26	KAAVI			
126	103	127	105	124	115	120	1127	378	556	193	61	75	56	62	KARTTULA			
159	146	173	150	157	157	153	1516	518	752	246	77	83	80	83	KEITELE			
45	52	54	57	51	54	63	474	151	235	88	31	27	26	35	LAPINLAHTI			
97	88	103	87	93	120	112	920	274	467	179	41	44	68	67	LEPPÄVIRTA			
72	94	92	86	87	65	75	766	247	403	116	51	44	29	43	MAANINKA			
64	43	63	43	58	64	54	488	150	243	95	24	34	33	28	NILSIÄ			
35	32	37	25	44	30	30	344	120	168	56	11	24	16	16	PIELAVESI			
322	333	314	295	312	306	278	2955	1045	1464	446	151	155	157	134	RAUTALAMPI			
94	78	79	80	84	85	77	690	204	357	129	34	42	40	47	RAUTAVAARA			
31	35	26	19	20	21	24	249	94	123	32	10	8	11	13	SIIILINJÄRVI			
58	43	40	38	53	41	46	430	133	220	77	20	31	20	26	SONKAJÄRVI			
44	44	52	46	35	48	29	437	131	239	67	33	19	29	19	TERVO			
31	26	21	19	32	27	32	261	94	125	42	10	15	12	15	TUUSNIEMI			
31	31	41	43	33	36	32	322	112	167	43	23	13	13	17	VARPAISJÄRVI			
73	67	62	66	55	73	78	635	245	280	110	40	32	41	37	VEHMERSALMI			
															VESANTO			
															VIEREMÄ			
900	949	845	916	911	914	916	8652	3224	4051	1377	453	456	464	457	KESKI-SUOMEN LÄÄNI			
161	160	167	183	195	178	188	1630	589	762	279	89	99	94	86	MELLERSTA FINLANDS LÄN			
100	110	104	102	123	93	112	1005	340	507	158	56	65	49	44	JYVÄSKYLÄ			
160	160	180	166	165	161	172	1537	510	764	263	83	84	92	87	JÄMSÄ			
134	147	132	159	132	138	128	1417	485	700	232	87	70	90	72	JÄMSÄNKOSKI			
92	91	89	82	113	104	90	765	250	370	145	34	60	50	35	KEURU			
157	180	175	170	182	194	178	1767	663	826	278	88	89	89	100	SAARIJÄRVI			
68	67	70	70	71	80	78	704	247	349	108	32	37	30	41	SUOLAHTI			
49	53	53	64	57	39	62	535	182	268	85	37	30	24	31	ÄÄNEKOSKI			
432	421	449	476	446	479	425	4227	1545	1980	702	251	232	248	222	HANKASALMI			
25	21	21	18	28	17	26	232	85	108	39	7	15	7	17	JOUTSA			
62	75	69	73	78	77	76	711	235	357	119	42	45	36	38	JYVÄSKYLÄN MLK			
46	41	30	26	30	32	48	363	128	178	57	11	14	19	24	JYVÄSKYLÄ LK			
44	24	30	36	21	36	30	290	94	149	47	16	12	15	20	KANNONKOSKI			
40	37	44	45	46	36	34	400	137	198	65	31	32	18	15	KARSTULA			
															KINNULA			
															KIVIJÄRVI			
															KONNEVESI			

31. ALLE 19-VUOTIAAT IÄN JA SUKUPUOLEN MUKAAN LÄÄNEITTÄIN, SEUTUKAAVA-ALUETTAIN JA KUNNITTAIN 31.12.1993
 BEFOLKNING UNDER 19 ÅR EFTER ÅLDER OCH KÖN LÄNSVIS, REGIONPLANEOMRÅDESVIS OCH KOMMUNVIS 31.12.1993
 POPULATION UNDER 19 BY AGE, SEX, PROVINCE, REGIONAL PLANNING AREA AND MUNICIPALITY AT END-1993

(JATK.)
 (FORTS.)
 (CONT.)

ALUE OMRÅDE AREA	MOLEMMAT SUKUPUOLET - BÅDA KÖNEN - BOTH SEXES															
	0-18	0-6	7-15	16-18	0	1	2	3	4	5	6	7	8	9	10	11
KORPILAHTI	1269	474	613	182	51	73	71	64	75	77	63	85	68	66	76	77
KUHMOINEN	632	205	322	105	23	32	26	36	21	38	29	27	39	36	39	35
KYYJÄRVI	521	167	276	78	21	23	22	26	28	25	22	31	32	27	31	33
LAUKAA	4742	1674	2333	735	229	252	259	238	243	224	229	213	260	281	267	280
LEIVONMÄKI	309	118	143	48	20	13	22	10	18	16	19	16	21	23	17	16
LUHANKA	180	59	95	26	3	11	12	11	7	6	9	8	8	12	15	9
MULTIA	499	165	243	91	28	18	21	19	29	26	24	27	16	29	21	38
MURAME	2156	743	1070	343	93	120	108	107	121	103	91	120	122	112	129	125
PETÄJÄVESI	905	334	435	136	37	49	54	43	52	54	45	49	43	51	38	52
PIHTIPUDAS	1389	472	694	223	67	67	70	60	67	77	64	76	82	73	84	73
PYLKÖNMÄKI	297	100	158	39	8	17	9	16	17	17	16	21	22	20	16	20
SUMIAINEN	341	127	156	58	18	14	20	15	19	24	17	23	14	16	12	23
TOIVAKKA	625	227	307	91	24	25	30	41	33	36	38	31	30	47	34	27
UURAINEN	865	312	414	139	40	31	56	50	53	49	33	54	41	48	46	49
VIITASAARI	2049	675	1026	348	77	93	115	97	98	95	100	96	131	131	114	108
VAASAN LÄÄNI - VASA LÄN																
VAASA-VASA	12690	4668	5940	2082	732	698	677	662	699	629	571	612	584	618	686	701
ALAJÄRVI	2962	1020	1454	488	123	134	143	161	141	163	155	150	163	172	184	151
ALAVUS-ALAVO	2780	948	1398	434	134	114	141	136	131	133	159	136	140	185	165	175
KANNUS	1898	700	903	295	98	95	97	105	108	103	94	103	95	113	113	111
KASKINEN-KASKÖ	454	118	253	83	11	11	20	19	23	10	24	19	28	28	20	28
KAUHAVA	2236	744	1112	380	93	106	122	104	106	112	101	124	117	112	149	105
KOKKOLA-KARLEBY	9380	3112	4553	1715	485	432	411	479	443	423	439	493	471	512	486	517
KRISTINANKAUPUNKI																
KRISTINESTAD	1997	687	986	324	92	92	101	88	102	95	117	90	109	101	108	110
KURIKKA	2905	994	1426	485	141	141	142	149	132	149	140	149	159	161	186	155
LAPUA-LAPPO	3798	1203	1896	699	182	174	158	154	191	165	179	179	200	189	235	232
NÄRPÖ-NÄRPES	2144	762	1024	358	130	93	104	112	110	107	106	91	122	98	121	107
PIETARSAARI-JAKOBSTAD	4786	1732	2242	812	260	257	274	257	254	224	206	217	240	241	248	258
SEINÄJOKI	7084	2516	3419	1149	385	384	346	372	331	346	352	340	383	366	393	370
UUSIKAARLEPY																
NYKARLEBY	1997	737	960	300	99	95	107	114	95	108	119	106	112	92	105	96
ÄHTÄRI	1986	679	1010	297	80	98	100	100	107	106	88	101	109	131	101	134
ALAHÄRMÄ	1498	508	727	263	77	64	79	71	74	72	71	62	79	75	84	92
EVIJÄRVI	888	279	478	131	32	44	39	34	46	45	39	46	45	61	47	47
HALSUA	490	156	245	89	19	22	21	25	23	24	22	29	27	29	30	22
HIMANKA	959	339	460	160	39	47	46	56	63	43	45	55	52	43	54	51
ILMAJOKI	3285	1165	1554	566	146	166	175	170	157	193	158	146	161	178	177	161
ISOJOKI-STORÅ	555	192	283	80	26	40	22	33	25	29	17	37	32	28	39	29
ISOKYRÖ-STORKYRO	1318	448	628	242	63	57	65	80	52	64	67	66	78	83	75	62
JALASJÄRVI	2430	801	1200	429	113	127	121	108	118	113	101	122	126	137	144	154
JURVA	1306	394	665	247	51	59	50	62	50	62	60	53	67	67	72	78
KARIJOKI-BÖTOM	462	169	228	65	23	24	19	32	28	21	22	16	21	20	29	25
KAUHAJOKI	3953	1421	1878	654	201	200	209	222	202	192	195	209	208	202	235	196
KAUSTINEN-KAUSTBY	1400	478	695	227	62	56	70	68	71	82	69	62	86	68	87	78
KORSNÄS	475	171	224	80	19	23	28	31	20	26	24	24	25	27	28	15
KORTESJÄRVI	707	246	356	105	38	43	34	34	37	32	28	44	35	38	43	41
KRUUNUPYY-KRONOBY	1929	656	931	342	98	89	103	88	101	90	87	94	105	94	108	112
KUORTANE	1209	396	615	198	56	53	62	57	56	59	53	59	65	68	77	69
KÄLVIA	1422	496	681	245	63	68	77	58	70	71	89	84	67	80	76	79
LAIHIA	2148	717	1085	346	79	90	93	118	112	112	113	103	131	114	132	112
LAPPAJÄRVI	1176	368	619	189	42	57	37	50	51	70	61	63	73	63	68	74
LEHTIMÄKI	589	209	278	102	28	28	32	23	26	45	27	24	27	42	30	31
LESTIJÄRVI	326	120	158	48	14	21	19	21	13	18	14	18	20	18	21	23
LOHTAJA	920	361	421	138	50	68	33	49	43	63	55	39	47	57	48	58
LUOTO-LARSMO	1516	612	679	225	93	92	95	92	77	91	72	75	75	70	67	80
MAALAHTI-MALAX	1395	508	667	220	62	64	68	77	77	80	80	69	73	62	63	87
MAKSAMA-MAXMO	312	117	146	49	15	15	19	17	17	20	14	16	17	17	17	17
MUSTASAARI-KORSHOLM	4415	1533	2202	680	195	201	202	239	245	218	233	245	231	228	252	255
NURMO	3069	1153	1417	499	172	176	162	166	173	155	149	152	162	181	156	163
ORAVAINEN-ORAVAIS	613	241	284	88	37	29	31	30	34	42	38	29	33	31	30	36
PEDERSÖREN KUNTA																
PEDERSÖRE	3358	1331	1546	481	184	184	192	220	182	192	177	172	174	160	183	163
PERHO	1292	392	708	192	51	60	57	53	49	59	63	61	91	77	89	74
PERÄSEINÄJOKI	1024	329	522	173	50	48	54	44	47	41	45	48	63	55	53	77
SOINI	812	322	381	109	42	40	41	45	47	57	50	44	38	46	44	39
TEUVA-ÖSTERMARK	1833	636	901	296	76	87	87	111	108	84	83	79	96	104	101	100
TOHOLAMPI	1217	407	604	206	52	62	53	72	60	60	48	60	64	73	68	73
TÖYSÄ	838	308	395	135	43	41	43	44	52	41	44	48	47	53	40	45
ULLAVA	369	140	178	51	23	23	17	21	25	17	14	18	22	22	9	30
VETELI-VETIL	1174	375	603	196	46	49	51	56	61	47	65	65	71	62	71	68
VIMPELI-VINDALA	1006	333	510	163	52	51	59	46	47	35	43	39	39	65	59	69
VÄHÄKYRÖ-LILLKYRO	1382	441	708	233	45	77	61	73	63	55	67	64	64	76	91	87
VÖYRI-VÖRÄ	879	324	419	136	37	44	49	49	56	40	49	50	34	60	40	46
YLIHÄRMÄ	868	307	424	137	41	48	39	49	40	53	37	46	48	37	45	51
YLISTARO	1535	506	774	255	76	72	66	73	62	71	86	78	84	88	95	78
OULUN LÄÄNI																
ULEÅBORG LÄN																
OULU-ULEÅBORG	26372	10266	12048	4058	1663	1587	1554	1426	1374	1360	1302	1297	1293	1387	1409	1340
HAAPAJÄRVI	2588	920	1263	405	111	127	152	139	123	133	135	112	129	120	173	133
KAJAANI	9811	3393	4763	1655	504	504	458	508	453	484	482	498	513	513	598	512
KUHMO	3325	992	1724	609	132	125	147	138	131	161	158	160	180	193	200	190
NIVALA	3617	1215	1876	526	161	184	157	171	195	159	188	176	208	202	224	210
OULAINEN	2457	830	1217	410	115	111	137	143	104	116	104	122	127	126	125	139
PYHÄSALMI	1927	599	1017	311	82	91	73	92	87	82	92	101	96	126	109	112
RAAHE-BRAHESTAD	5191	1585	2619	987	208	231	241	199	268	224	214	241	282	292	290	310
YLVIESKA	4062	1406	1991	665	185	205	172	210	214	213	207	203	201	215	237	221
ALAVIESKA	893	331	423	139	49	42	46	44	46	51	53	46	45	50	42	47

														MIEHET - MÄN - MALES				ALUE OMRÅDE AREA
12	13	14	15	16	17	18	0-18	0-6	7-15	16-18	15	16	17	18				
59	57	54	71	57	67	58	650	249	301	100	38	29	40	31	KORPILAHTI			
32	40	40	34	35	38	32	363	119	187	57	21	22	19	16	KURMOINEN			
31	36	26	29	30	23	25	255	77	135	43	17	16	10	17	KYYJÄRVI			
257	254	246	275	269	237	229	2443	823	1196	424	126	154	137	133	LAUKAA			
11	6	23	10	18	16	14	159	68	64	27	3	12	8	7	LEIVONMÄKI			
11	11	8	13	6	12	8	87	27	48	12	10	3	5	4	LUHANKA			
34	18	29	31	34	24	33	283	85	142	56	16	18	17	21	MULTIA			
124	122	95	121	121	112	110	1114	388	558	168	66	60	49	59	MUURAME			
56	44	48	54	59	34	43	461	168	227	66	35	25	17	24	PETÄJÄVESI			
51	87	76	92	69	78	76	698	240	351	107	45	29	38	40	PIHTIPUDAS			
18	13	14	14	14	18	7	144	41	79	24	8	8	12	4	PYLKÖNMÄKI			
12	25	15	16	21	19	18	189	72	84	33	12	10	12	11	SUMIAINEN			
31	36	38	33	29	37	25	309	118	158	33	19	7	15	11	TOIVAKKA			
41	35	52	48	48	43	48	445	174	203	68	19	25	17	26	UURAINEN			
115	107	116	108	117	117	114	1083	357	548	178	62	67	59	52	VIITASAARI			
669	670	705	695	694	703	685	6499	2448	3042	1009	344	326	340	343	VAASAN LÄÄNI - VASA LÄN			
163	161	166	144	169	168	151	1498	521	728	249	76	95	76	78	VAASA-VASA			
160	148	139	150	148	148	138	1436	489	732	215	82	75	77	63	ALAJÄRVI			
97	86	98	87	103	97	95	979	365	459	155	55	49	53	53	ALAVUS-ALAVO			
32	28	36	34	22	23	38	230	59	131	40	18	8	12	20	KANNU			
119	131	126	129	129	139	112	1145	377	567	201	69	62	80	59	KASKINEN-KASKÖ			
522	525	488	539	582	551	582	4728	1575	2305	848	296	284	266	298	KAUHAVA			
107	116	122	123	95	107	122	1065	351	537	177	65	49	59	69	KOKKOLA-KARLEBY			
166	141	147	162	166	150	169	1507	507	746	254	84	87	70	97	KRISTIINANKAUPUNKI			
211	206	219	225	227	232	240	1981	620	984	377	115	116	122	139	KRISTINESTAD			
121	122	125	117	109	114	135	1112	392	529	191	49	50	61	80	KURINKA			
241	268	257	272	251	280	281	2441	890	1137	414	141	131	143	140	LAPUA-LAPPO			
388	397	387	395	373	402	374	3604	1275	1720	609	182	194	214	201	NÄRPÖ-NÄRPES			
107	121	117	104	99	102	99	1066	407	506	153	54	52	50	51	PIETARSAARI-JAKOBSTAD			
105	112	115	102	105	90	102	1029	357	509	163	47	58	47	58	SEINÄJOKI			
82	76	90	87	84	89	90	812	265	394	153	44	53	48	52	UUSIKARLEPPY			
47	56	62	67	30	43	58	458	155	234	69	36	18	25	26	NYKARLEBY			
26	23	31	28	26	26	37	259	81	134	44	16	16	12	16	ÄNTÄRI			
56	62	40	47	61	52	47	472	169	217	86	28	40	24	22	ALAHÄRMÄ			
202	196	163	170	185	182	199	1693	593	809	291	79	95	93	103	EVIJÄRVI			
25	34	30	29	23	27	30	279	101	133	45	14	12	19	14	HALSUA			
68	63	59	74	86	73	83	674	229	319	126	35	50	45	31	HIMANKA			
139	117	117	144	130	148	151	1214	418	605	191	70	72	63	56	ILMAJOKI			
98	85	77	68	80	84	83	676	198	341	137	33	48	39	50	ISOJOKI-STORÅ			
23	34	31	29	19	28	18	238	86	123	29	19	6	14	9	ISOKYRÖ-STORKYRO			
215	196	210	207	227	223	204	2057	725	989	343	113	120	124	99	JALASJÄRVI			
86	80	66	82	67	77	83	740	252	366	122	37	34	40	48	JURVA			
23	24	17	41	27	22	31	231	84	107	40	16	15	10	15	KARIJOKI-BÖTOM			
30	52	37	36	25	42	38	366	127	183	56	19	12	25	19	KAUHAJOKI			
107	102	113	96	114	127	101	1002	321	501	180	57	57	57	66	KAUSTINEN-KAUSTBY			
75	73	64	65	79	58	61	637	201	329	107	35	40	32	35	KORSNÄS			
79	70	73	73	100	65	80	747	257	365	125	43	53	34	38	KORTESJÄRVI			
130	119	124	120	122	106	118	1117	370	565	182	60	64	51	67	KRUUNUPY-Y-KRONOBY			
68	75	66	69	72	67	50	586	182	301	103	27	42	36	25	KUORTANE			
30	23	46	25	37	35	30	309	103	156	50	16	18	12	20	KÄLVJÄ			
11	20	14	13	19	9	20	161	59	74	28	9	9	6	13	LAIHIA			
46	45	44	37	44	51	43	467	183	213	71	18	24	25	22	LAPPJÄRVI			
78	79	79	76	85	67	73	777	300	368	109	47	49	24	36	LEHTIMÄKI			
75	79	77	82	78	69	73	688	265	311	112	34	41	33	38	LESTIJÄRVI			
15	15	14	18	15	15	19	161	55	75	31	9	7	9	15	LOHTAJA			
244	276	228	243	238	236	206	2303	792	1138	373	126	119	140	114	LUOTO-LARSMO			
129	178	141	155	174	165	160	1568	585	714	269	85	89	96	84	MALAAHTI-MALAX			
28	31	42	24	25	32	31	336	133	159	44	13	13	19	12	MAKSAMAA-MAXMO			
190	167	159	178	159	170	152	1725	687	791	247	99	78	96	73	MUSTASAARI-KORSHOLM			
85	82	77	72	74	64	54	664	206	371	87	41	38	28	21	NURMO			
49	59	61	57	58	54	61	533	166	272	95	32	33	29	33	ORAVAINEN-ORAVAIS			
48	51	40	31	40	38	31	409	171	185	53	19	18	18	17	PEDERSÖREN KUNTA			
100	103	119	99	113	89	94	943	334	455	154	44	57	50	47	PEDERSÖRE			
66	67	69	64	68	77	61	577	185	293	99	31	35	38	26	PERÄSEINÄJOKI			
37	48	43	34	44	50	41	395	155	179	61	20	15	25	21	SOINI			
22	15	20	20	18	15	18	193	72	96	25	10	7	9	9	TEUVA-ÖSTERMARK			
62	62	80	62	72	64	60	611	206	308	97	30	35	32	30	TOHOLAMPI			
55	60	65	59	60	54	49	502	179	236	87	28	34	28	25	TÖYSÄ			
89	86	79	72	78	82	73	722	223	372	127	38	42	46	39	ULLAVA			
55	41	40	53	52	49	35	463	171	229	63	35	20	24	19	VETELI-VETIL			
51	48	47	51	40	55	42	430	147	212	71	22	21	31	19	VIMPELI-VINDALA			
88	87	98	78	79	87	89	761	251	363	147	40	50	47	50	VÄHÄKYRÖ-LILLKYRO			
1319	1283	1362	1358	1331	1377	1350	13414	5257	6102	2055	655	663	703	689	VÖYRI-VÖRÄ			
147	173	153	123	114	148	143	1309	466	634	209	63	57	76	76	YLIHÄRMÄ			
520	527	561	521	567	551	537	4900	1711	2358	831	272	282	255	294	YLISTARO			
187	208	213	193	202	209	198	1713	509	898	306	111	104	103	99	OULUN LÄÄNI			
223	224	216	193	170	185	171	1848	622	976	250	109	81	75	94	ULEÄBORGS LÄN			
146	169	119	144	153	130	127	1271	426	619	226	70	93	65	68	OULU-ULEÄBORG			
121	107	132	113	96	106	109	983	317	508	158	55	41	62	55	OULU-ULEÄBORG			
289	287	308	320	323	347	317	2646	802	1342	502	185	181	170	151	HAAPAJÄRVI			
238	208	239	229	235	223	207	2076	716	1030	330	112	112	109	109	KAJAANI			
56	47	51	39	45	46	48	436	155	204	77	23	27	21	29	KURMO			
															NIVALA			
															OULAINEN			
															PYHÄSALMI			
															RAAHE-BRAHESTAD			
															YLIVIESKA			
															ALAVIESKA			

31. ALLE 19-VUOTIAAT IÄN JA SUKUPUOLEN MUKAAN LÄÄNEITTÄIN, SEUTUKAAVA-ALUETTAIN JA KUNNITTAIN 31.12.1993
 BEFOLKNING UNDER 19 ÅR EFTER ÅLDER OCH KÖN LÄNSVIS, REGIONPLANEOMRÅDESVIS OCH KOMMUNVIS 31.12.1993
 POPULATION UNDER 19 BY AGE, SEX, PROVINCE, REGIONAL PLANNING AREA AND MUNICIPALITY AT END-1993

(JATK.)
 (FORTS.)
 (CONT.)

ALUE OMRÅDE AREA	MOLEMMAT SUKUPUOLET - BÅDA KÖNEN - BOTH SEXES															
	0-18	0-6	7-15	16-18	0	1	2	3	4	5	6	7	8	9	10	11
HAAPAVESI	2678	995	1277	406	137	124	151	138	168	132	145	117	122	150	159	150
HAILUOTO-KARLÖ	209	62	106	41	9	7	10	10	4	12	10	7	8	13	9	13
HAUKIPUDAS	4683	1588	2280	815	223	209	234	241	226	237	218	246	238	254	279	250
HYRYNSALMI	1020	372	512	136	47	43	59	52	62	48	61	60	50	59	60	64
II	1864	745	860	259	103	110	102	98	103	109	120	104	119	107	94	97
KALAJOKI	2890	955	1427	508	120	123	139	156	137	145	135	142	150	145	154	178
KEMPELE	3655	1324	1770	561	183	188	183	176	187	180	227	185	187	216	206	212
KESTILÄ	516	202	247	67	23	33	34	26	32	24	30	35	24	29	22	30
KIIMINKI	3214	1122	1594	498	152	161	168	154	158	170	159	170	168	193	173	179
KUIVANIEMI	641	245	304	92	34	43	41	34	37	33	23	31	32	35	24	39
KUUSAMO	5681	2012	2798	871	290	273	302	266	322	269	290	279	303	324	309	335
KÄRSÄMÄKI	1062	400	499	163	53	55	59	50	64	50	69	51	58	53	56	66
LIMINKA	1841	745	850	246	125	96	115	106	99	96	108	98	98	99	108	91
LUMIJOKI	494	190	231	73	32	41	24	18	29	23	23	32	25	20	36	25
MERIJÄRVI	511	197	247	67	26	24	33	24	24	40	26	26	35	26	25	34
MUHOS	2417	920	1145	352	140	131	130	128	140	126	125	122	125	110	153	135
OULUNSALO	2888	1003	1419	466	132	142	143	147	143	140	156	158	146	167	160	170
PALTAMO	1226	393	621	212	44	57	51	45	60	63	73	62	59	85	77	66
PATTIJOKI	2162	701	1078	383	95	101	89	109	103	106	98	105	104	122	132	124
PIIPPOLA	452	169	233	50	32	25	25	23	20	22	22	27	36	22	29	30
PUDASJÄRVI	3250	1143	1632	475	158	158	167	167	159	169	165	168	180	189	178	216
PULKKILA	530	182	283	65	17	30	22	28	33	21	31	32	30	29	36	33
PUOLANKA	1041	336	540	165	51	49	42	37	48	53	56	50	69	58	55	59
PYHÄJOKI	1105	358	555	192	49	54	50	58	42	53	52	64	66	59	52	62
PYHÄNTÄ	779	300	373	106	40	38	41	42	51	39	49	36	47	37	44	49
RANTSILA	622	228	312	82	30	32	27	34	39	28	38	31	30	43	33	36
REISJÄRVI	1113	400	528	185	55	47	61	64	57	52	64	50	60	71	49	72
RISTIJÄRVI	478	160	248	70	24	25	16	21	20	28	26	24	29	27	32	31
RUUKKI	1630	582	809	239	89	74	82	90	79	74	94	66	88	100	81	111
SIEVI	1604	612	761	231	84	87	86	83	88	82	102	92	84	90	84	89
SIIKAJOKI	558	196	281	81	30	21	24	24	28	41	28	32	34	34	30	35
SOTKAMO	2975	926	1540	509	125	148	133	142	120	128	130	143	185	163	175	197
SUOMUSSALMI	3062	944	1596	522	129	125	130	150	139	139	132	154	160	160	175	192
TAIVALKOSKI	1707	620	806	281	79	81	104	83	108	83	82	86	88	95	85	99
TEMMES	216	78	94	44	11	9	13	11	13	10	11	11	9	12	9	9
TYRNÄVÄ	1355	532	645	178	70	87	77	77	85	55	81	71	71	81	67	88
UTAJÄRVI	995	353	487	155	51	47	55	52	53	43	52	39	49	66	58	60
VAALA	1152	414	554	184	56	65	52	55	68	61	57	56	53	61	72	75
VJHANTY	1147	385	607	155	58	44	60	66	56	62	39	65	73	69	84	66
VUOLIJOKI	829	278	426	125	44	42	45	33	48	33	33	47	43	50	62	51
YLI-II	884	333	433	118	45	52	35	53	56	41	51	45	54	57	50	44
YLIKIIIMINKI	1109	419	525	165	51	51	74	51	67	61	64	47	57	73	62	57
LAPIN LÄÄNI																
LAPPLANDS LÄN																
ROVANIEMI	8642	3334	3994	1314	483	544	520	489	446	450	402	412	445	458	443	468
KEMI	5814	1995	2838	981	262	260	306	273	285	300	309	294	295	341	321	319
KEMI-JÄRVI	3000	935	1545	520	105	134	119	150	140	155	132	161	159	176	167	200
TORNIO-TORNEÅ	6739	2286	3254	1199	352	320	341	360	312	312	289	359	340	345	352	368
ENONTEKIÖ	666	241	303	122	31	37	31	29	38	33	42	23	35	38	36	43
INARI-ENARE	2121	789	1032	300	118	132	128	105	111	109	86	99	109	127	111	114
KEMINMAA	2877	1001	1392	484	140	137	145	133	160	138	148	137	156	149	192	172
KITTILÄ	1490	528	717	245	72	80	78	80	76	68	74	72	74	91	71	88
KOLARI	1255	433	626	196	55	58	63	75	75	44	63	60	54	74	66	70
MUONIO	782	271	367	144	40	37	35	33	49	38	39	39	36	46	50	49
PELKOSENNIEMI	357	101	211	45	7	15	12	12	17	23	15	25	28	24	27	21
PELLO	1437	480	714	243	48	59	80	72	70	71	80	69	79	81	95	84
POSIO	1386	425	727	234	58	49	59	60	61	69	69	82	77	89	91	80
RANUA	1962	735	942	285	85	108	101	114	117	105	105	101	105	134	91	88
ROVANIEMEN MLK																
ROVANIEMI LK	6398	2275	3204	919	293	314	310	341	343	350	324	345	366	371	368	388
SALLA	1433	416	764	253	59	67	37	67	64	63	59	73	80	89	75	85
SAVUKOSKI	434	150	209	75	18	21	18	20	22	22	29	16	23	19	26	27
SIMO	1187	379	596	212	46	55	54	55	62	49	58	50	70	61	80	67
SODANKYLÄ	2819	1028	1370	421	158	137	148	149	153	144	139	176	152	135	165	151
TERVOLA	1027	371	505	151	48	54	52	57	55	55	50	46	57	62	76	57
UTSJOKI	417	136	224	57	19	20	15	25	14	26	17	22	21	28	21	30
YLITORNIO-ÖVERTORNEÅ	1608	544	807	257	65	90	81	78	79	77	74	67	87	71	85	101
AHVENANMAAN MAAKUNTA																
LANDSKAPET ÅLAND																
MAARIANHAMINA																
MARIEHAMN	2196	871	982	343	140	126	117	133	121	128	106	109	104	114	96	127
BRÄNDÖ	90	52	29	9	4	11	8	8	8	5	8	3	5	4	5	2
ECKERÖ	199	81	92	26	9	9	12	17	9	12	13	10	12	12	8	10
FINSTRÖM	557	218	242	97	37	26	24	30	30	37	34	22	28	26	28	23
FÖGLÖ	131	48	61	22	6	3	8	8	7	7	9	5	7	5	4	5
GETA	119	55	54	10	6	8	4	10	7	12	8	8	4	6	11	4
HAMMARLAND	319	131	148	40	20	24	22	19	15	20	11	12	15	11	17	20
JOMALA	848	327	406	115	45	52	35	54	55	48	38	51	46	40	49	45
KUMLINGE	92	38	47	7	9	6	3	5	6	5	4	5	6	7	8	3
KÖKAR	51	25	18	8	4	1	7	2	1	4	6	6	3	2	1	2
LEMLAND	400	164	185	51												

32. VÄESTÖ KIELEN JA KANSALAISSUUDEN MUKAAN LÄÄNEITTÄIN JA KUNNITTAIN 31.12.1993
 BEFOLKNING EFTER SPRÅK OCH MEDBORGARSKAP LÄNSVIS OCH KOMMUNVIS 31.12.1993
 LANGUAGE AND CITIZENSHIP OF THE POPULATION BY PROVINCE AND MUNICIPALITY AT END-1993

ALUE OMRÅDE AREA	YHTEENSÄ TOTALT TOTAL	ÄIDINKIELI - MODERSMÅL - MOTHER TONGUE						ULKOMAIDEN KANSALAISSUUS - UTLÄNDSKA MEDBORGARSKAP FOREIGN CITIZENSHIP					
		SUOMI FINNSKA FINNISH	%	RUOTSI SVENSKA SWEDISH	%	MUU ANNAT OTHER	%	YHTEENSÄ TOTALT TOTAL	RUOTSI SVERIGE SWEDEN	VENÄJÄ *) RYSSLAND RUSSIA	VIRO ESTLAND ESTONIA	SOMALIA	MUUT ÖVRIGA OTHER
KOKO MAA - HELA LANDET WHOLE COUNTRY	5077912	4727290	93,1	295630	5,8	54992	1,1	55587	6528	13296	5893	2883	26987
KAUPUNGIT - STÄDER URBAN MUNICIPALITIES	3253038	3021755	92,9	185952	5,7	45331	1,4	45584	4248	10790	4823	2776	22947
MUUT KUNNAT - ÖVRIGA KOMMUNER - RURAL MUNICIPAL.	1824874	1705535	93,5	109678	6,0	9661	0,5	10003	2280	2506	1070	107	4040
UUDENMAAN LÄÄNI - NYLANDS LÄN	1293696	1126689	87,1	138185	10,7	28822	2,2	27846	2057	6047	3518	2039	14185
TURUN JA PORIN LÄÄNI - ÅBO OCH BJÖRNEBORGS LÄN	699190	666447	95,3	27203	3,9	5540	0,8	6000	709	1623	619	174	2875
HÄMEEN LÄÄNI - TAVASTEHUS LÄN	724586	716686	98,9	2422	0,3	5478	0,8	5564	524	1459	605	164	2812
KYMEN LÄÄNI - Kymmene Län	334309	329885	98,7	1967	0,6	2457	0,7	2343	118	977	249	156	843
MIKKELIN LÄÄNI - S:t MICHELS LÄN	207419	205899	99,3	253	0,1	1267	0,6	1370	93	560	150	27	540
POHJOIS-KARJALAN LÄÄNI - NORRA KARELENS LÄN	178076	176816	99,3	126	0,1	1134	0,6	1168	76	415	69	55	553
KUOPION LÄÄNI - KUOPIO LÄN	258793	257105	99,3	262	0,1	1426	0,6	1435	109	451	135	141	599
KESKI-SUOMEN LÄÄNI - MELLERSTA FINLANDS LÄN	256744	254807	99,2	339	0,1	1598	0,6	1740	237	537	142	17	807
VAASAN LÄÄNI - VASA LÄN	449282	346531	77,1	100445	22,4	2306	0,5	3529	1075	482	220	58	1694
OULUN LÄÄNI - ULEÅBORGS LÄN	447820	445301	99,4	471	0,1	2048	0,5	2303	405	538	127	30	1203
LAPIN LÄÄNI - LAPPLANDS LÄN	202895	199963	98,6	299	0,1	2633	1,3	1396	470	191	51	22	662
AHVENANMAAN MAAKUNTA - LANDSKAPET ÅLAND	25102	1161	4,6	23658	94,2	283	1,1	893	655	16	8	-	214
UUDENMAAN LÄÄNI - NYLANDS LÄN	1293696	1126689	87,1	138185	10,7	28822	2,2	27846	2057	6047	3518	2039	14185
KAUPUNGIT - STÄDER	1066256	938724	88,0	100601	9,4	26931	2,5	25697	1703	5614	3262	1982	13136
PÄÄKAUPUNKISEUTU - HUUDSTADSREGIONEN	860606	771079	89,6	65402	7,6	24125	2,8	22849	1344	5081	3039	1693	11692
HELSINKI-HELSINGFORS	508588	455276	89,5	36607	7,2	16705	3,3	16025	881	3749	2470	989	7936
ESPOO-ESBO	182647	159668	87,4	18982	10,4	3997	2,2	3706	267	653	321	240	2225
HANKO-HANGÖ	11150	5832	52,3	5198	46,6	120	1,1	148	34	27	10	-	77
HYVINKÄÄ-HYVINGE	40965	40137	98,0	272	0,7	556	1,4	507	25	148	28	64	242
JÄRVENPÄÄ-TRÄSKÄNDA	34005	33114	97,4	314	0,9	577	1,7	474	36	70	22	103	243
KARJAA-KARIS	8904	3198	35,9	5590	62,8	116	1,3	159	36	31	3	-	89
KARKKILA-HÖGFORS	8887	8752	98,5	53	0,6	82	0,9	90	5	32	9	-	44
KAUNIAINEN-GRANKULLA	8268	4614	55,8	3499	42,3	155	1,9	192	37	16	9	-	130
KERAVA-KERVO	28933	28051	97,0	413	1,4	469	1,6	416	28	62	30	50	246
LOHJA-LOJO	14983	14319	95,6	461	3,1	203	1,4	213	22	57	21	56	57
LOVISA-LOVISA	8047	4656	57,9	3313	41,2	78	1,0	102	18	17	26	-	41
ORIMATTILA	14390	14238	98,9	56	0,4	96	0,7	98	8	41	26	-	23
PORVOO-BORGÅ	20684	12959	62,7	7396	35,8	329	1,6	399	79	36	32	16	236
TAMMISAARI-EKENÄS	14702	2389	16,2	12133	82,5	180	1,2	242	68	12	16	-	146
VANTAA-VANDA	161103	151521	94,1	6314	3,9	3268	2,0	2926	159	663	239	464	1401
MUUT KUNNAT - ÖVRIGA KOMMUNER	227440	187965	82,6	37584	16,5	1891	0,8	2149	354	433	256	57	1049
ARTJÄRVI-ARTSJÖ	1697	1675	98,7	14	0,8	8	0,5	7	-	5	-	-	2
ASKOLA	4348	4215	96,9	101	2,3	32	0,7	35	2	4	3	-	26
INKOO-INGÅ	4834	1534	31,7	3245	67,1	55	1,1	78	18	4	-	-	56
KARJALOHJA-KARISLOJO	1396	1356	97,1	25	1,8	15	1,1	21	1	17	3	-	-
KIRKKONUMMI-KYRKSÄTT	26906	20457	76,0	6099	22,7	350	1,3	389	52	76	71	-	190
LAPINJÄRVI-LAPPTRÄSK	3244	2063	63,6	1131	34,9	50	1,5	67	13	6	3	9	36
LILJENDAL	1526	252	16,5	1271	83,3	3	0,2	13	6	-	-	-	7
LOHJAN KUNTA-LOJO KOMMUN	18941	17638	93,1	1165	6,2	138	0,7	155	16	67	15	-	57
MYRSKYLÄ-MÖRSKOM	2054	1781	86,7	266	13,0	7	0,3	13	2	3	6	-	2
MÄNTSÄLÄ	15462	15310	99,0	106	0,7	46	0,3	48	3	11	15	-	19
NUMMI-PUSULA	5733	5673	99,0	45	0,8	15	0,3	23	10	3	5	-	5
NURMIJÄRVI	29576	29081	98,3	296	1,0	199	0,7	165	17	48	34	-	66
PERNAJA-PERNÄ	3797	1250	32,9	2538	66,8	9	0,2	36	25	3	2	-	6
POHJA-POJO	5078	2959	58,3	2050	40,4	69	1,4	79	21	10	-	-	48
PORNAINEN-BORGNÄS	3645	3566	97,8	63	1,7	16	0,4	20	3	5	6	-	6
PORVOON MLK-BORGÅ LK	22184	13622	61,4	8292	37,4	270	1,2	308	61	38	19	18	172
PUKKILA	1862	1846	99,1	6	0,3	10	0,5	7	-	2	1	-	4
RUOTSINPYHTÄÄ-STRÖMPORS	3306	2649	80,1	650	19,7	7	0,2	8	1	1	5	-	1
SAMMATTI	1242	1233	99,3	3	0,2	6	0,5	8	1	-	-	-	2
SIPOO-SIBBO	15217	7728	50,8	7371	48,4	118	0,8	163	34	33	14	-	82
SIUNTIO-SJUNDEÅ	4392	2466	56,1	1896	43,2	30	0,7	40	12	6	-	1	21
TUUSULA-TUSBY	28444	27656	97,2	531	1,9	257	0,9	262	35	37	34	29	127
VIHTI-VICHTIS	22556	21955	97,3	420	1,9	181	0,8	204	21	54	15	-	114

*) Entinen Neuvostoliitto ja Venäjä
 F.d. Sovjetunionen och Ryssland
 Former Soviet Union and Russia

32. VÄESTÖ KIELEN JA KANSALAISSUUDEN MUKAAN LÄÄNEITTÄIN JA KUNNITTAIN 31.12.1993
 BEFOLKNING EFTER SPRÅK OCH MEDBORGARSKAP LÄNSVIS OCH KOMMUNVIS 31.12.1993
 LANGUAGE AND CITIZENSHIP OF THE POPULATION BY PROVINCE AND MUNICIPALITY AT END-1993

(JATK.)
 (FORTS.)
 (CONT.)

ALUE OMRÅDE AREA	YHTEENSÄ TOTALT TOTAL	ÄIDINKIELI - MODERSMÅL - MOTHER TONGUE						ULKOMAIDEN KANSALAISSUUS - UTLÄNDSKA MEDBORGARSKAP FOREIGN CITIZENSHIP					
		SUOMI FINNSKA FINNISH	%	RUOTSI SVENSKA SWEDISH	%	MU ANNAT OTHER	%	YHTEENSÄ TOTALT TOTAL	RUOTSI SVERIGE SWEDEN	VENÄJÄ * RYSSLAND RUSSIA	VIRO ESTLAND ESTONIA	SOMALIA	MUUT ÖVRIGA OTHER
TURUN JA PORIN LÄÄNI - ÅBO OCH BJÖRNEBORGS LÄN	699190	666447	95,3	27203	3,9	5540	0,8	6000	709	1623	619	174	2875
KAUPUNGIT - STÄDER	463248	441545	95,3	17112	3,7	4591	1,0	4855	505	1292	436	161	2461
TURKU-ÅBO	160390	149415	93,2	8131	5,1	2844	1,8	2901	245	729	207	126	1594
HARJAVALTA	8532	8479	99,4	18	0,2	35	0,4	54	7	25	8	-	14
HUITTINEN	9414	9376	99,6	3	0,0	35	0,4	41	11	14	5	-	11
KAARINA-S:T KARINS	18875	18047	95,6	713	3,8	115	0,6	114	10	26	1	-	77
KANKAANPÄÄ	13580	13502	99,4	11	0,1	67	0,5	69	2	37	6	-	24
KOKEMÄKI-KUMO	9319	9292	99,7	9	0,1	18	0,2	26	1	16	1	-	8
LAITILA	9261	9218	99,5	17	0,2	26	0,3	37	8	22	2	-	5
LOIMAA	7192	7130	99,1	5	0,1	57	0,8	60	4	30	5	-	21
NAANTALI-NÄDENDAL	12065	11813	97,9	196	1,6	56	0,5	59	18	12	1	-	28
PARAINEN-PARGAS	12200	5252	43,0	6865	56,3	83	0,7	121	49	2	-	-	70
PORI-BJÖRNEBORG	76422	75670	99,0	400	0,5	352	0,5	352	42	121	24	31	134
RAISIO-RESO	21849	21390	97,9	261	1,2	198	0,9	198	31	26	6	-	135
RAUMA-RAUMO	38133	37688	98,8	160	0,4	285	0,7	368	37	84	112	-	135
SALO	22278	21809	97,9	177	0,8	292	1,3	294	9	94	24	4	163
SOMERO	9939	9885	99,5	20	0,2	34	0,3	42	2	20	17	-	3
UUSIKAUPUNKI-NYSTAD	18009	17854	99,1	109	0,6	46	0,3	66	15	19	7	-	25
VAMMALA	15790	15725	99,6	17	0,1	48	0,3	53	14	15	10	-	14
MUUT KUNNAT - ÖVRIGA KOMMUNER	235942	224902	95,3	10091	4,3	949	0,4	1145	204	331	183	13	414
ALASTARO	3310	3303	99,8	2	0,1	5	0,2	6	1	4	1	-	-
ASKAINEN-VILLNÄS	926	917	99,0	7	0,8	2	0,2	-	-	-	-	-	-
AURA	3232	3218	99,6	6	0,2	8	0,2	7	1	4	-	-	2
DRAGSJÄRD	3852	875	22,7	2928	76,0	49	1,3	88	37	1	2	-	48
EURA	9656	9567	99,1	48	0,5	41	0,4	50	5	8	21	-	16
EURAJOKI-EURÄMINNE	6213	6181	99,5	14	0,2	18	0,3	22	3	4	10	-	5
HALIKKO	8477	8360	98,6	64	0,8	53	0,6	62	6	21	13	-	22
HONKAJOKI	2330	2323	99,7	7	0,3	-	-	2	2	-	-	-	-
HOUTSKARI-HOUTSKÄR	721	55	7,6	661	91,7	5	0,7	9	5	-	-	-	4
INIÖ	244	25	10,2	219	89,8	-	-	7	7	-	-	-	-
JÄMIJÄRVI	2421	2412	99,6	-	-	9	0,4	9	-	3	6	-	-
KARINAINEN	2423	2410	99,5	10	0,4	3	0,1	5	1	2	1	-	1
KARVIA	3315	3302	99,6	3	0,1	10	0,3	14	-	8	4	-	2
KEMIÖ-KIMITO	3461	1086	31,4	2357	68,1	18	0,5	29	13	3	-	-	13
KIIKALA	1991	1973	99,1	10	0,5	8	0,4	10	2	7	-	-	1
KIIKOINEN	1409	1384	98,2	-	-	25	1,8	22	-	5	3	-	14
KISKO	2029	1992	98,2	17	0,8	20	1,0	20	1	8	11	-	-
KIUKAINEN	3877	3861	99,6	1	0,0	15	0,4	24	-	12	5	-	7
KODISJOKI	591	588	99,5	3	0,5	-	-	-	-	-	-	-	-
KORPPO-KORPO	1102	281	25,5	820	74,4	1	0,1	8	5	-	-	-	3
KOSKI TL	2744	2724	99,3	11	0,4	9	0,3	11	2	6	1	-	2
KULLAA	1733	1729	99,8	1	0,1	3	0,2	4	2	-	2	-	-
KUSTAVI-GUSTAVS	1100	1083	98,5	10	0,9	7	0,6	9	-	-	3	-	6
KUUSJOKI	1855	1840	99,2	9	0,5	6	0,3	3	-	3	-	-	-
KÖYLÖ-KJULO	3237	3229	99,8	3	0,1	5	0,2	8	-	-	-	-	8
LAPPI	3426	3422	99,9	1	0,0	3	0,1	2	1	1	-	-	-
LAVIA	2622	2614	99,7	3	0,1	5	0,2	6	2	2	1	-	1
LEMU	1368	1359	99,3	9	0,7	-	-	1	1	-	-	-	-
LIETO-LUNDO	12710	12524	98,5	123	1,0	63	0,5	58	4	2	3	1	48
LOIMAAN KUNTA-LOIMAA KOMMUN	6388	6357	99,5	10	0,2	21	0,3	20	-	14	2	-	4
LUVIA	3459	3414	98,7	35	1,0	10	0,3	7	-	4	-	-	3
MARTTILA	2288	2279	99,6	7	0,3	2	0,1	3	2	1	-	-	-
MASKU	5076	5009	98,7	57	1,1	10	0,2	11	5	-	-	-	6
MELLILÄ	1356	1349	99,5	2	0,1	5	0,4	10	4	5	-	-	1
MERIKARVIA-SASTMOLA	4204	4166	99,1	16	0,4	22	0,5	19	2	5	5	1	6
MERIMASKU	1273	1250	98,2	15	1,2	8	0,6	3	1	1	-	-	1
MIETOINEN	1709	1697	99,3	6	0,4	6	0,4	6	1	2	3	-	-
MUURLA	1382	1364	98,7	9	0,7	9	0,7	8	-	4	3	-	1
MYNÄMÄKI	6197	6157	99,4	24	0,4	16	0,3	22	7	9	-	-	6
NAKKILA	6313	6295	99,7	10	0,2	8	0,1	10	5	1	-	-	4
NAUVO-NAGU	1463	331	22,6	1118	76,4	14	1,0	19	6	-	2	-	11
NOORMARKKU-NORRMARK	6459	6422	99,4	24	0,4	13	0,2	10	-	1	1	-	8
NOUSIAINEN-NOUSIS	4087	4056	99,2	24	0,6	7	0,2	15	7	1	1	-	6
ORIPÄÄ	1402	1401	99,9	1	0,1	-	-	1	1	-	-	-	-
PAIMIO-PEMAR	9795	9686	98,9	61	0,6	48	0,5	35	1	8	6	-	20
PERNIÖ-BJÄRNÄ	6395	6284	98,3	81	1,3	30	0,5	34	4	3	7	11	9
PERTTELI	3617	3580	99,0	26	0,7	11	0,3	15	-	6	4	-	5
PIIKKIÖ-PIKIS	6402	6309	98,5	75	1,2	18	0,3	29	7	3	-	-	19
POMARKKU-PÄMARK	2881	2852	99,0	2	0,1	27	0,9	31	2	24	-	-	5
PUNKALAIUN	4086	4033	98,7	1	0,0	52	1,3	53	-	10	17	-	26
PYHÄRANTA	2446	2440	99,8	5	0,2	1	0,0	8	7	-	-	-	1
PÖYTÄ	3786	3753	99,1	6	0,2	27	0,7	34	6	21	4	-	3
RUSKO	3031	2986	98,5	31	1,0	14	0,5	19	2	6	1	-	10
RYMÄTTYLÄ-RIMITO	1897	1870	98,6	22	1,2	5	0,3	6	1	-	-	-	5
SAUVO-SAGU	2846	2782	97,8	50	1,8	14	0,5	14	1	5	2	-	6
SIIKAINEN	2270	2262	99,6	3	0,1	5	0,2	12	5	1	3	-	3
SUODENNIEMI	1534	1530	99,7	-	-	4	0,3	6	1	-	5	-	-
SUOMUSJÄRVI	1344	1330	99,0	7	0,5	7	0,5	6	-	5	-	-	1
SÄKYLÄ	5346	5327	99,6	5	0,1	14	0,3	19	1	9	6	-	3
SÄRKISALO-FINBY	832	713	85,7	112	13,5	7	0,8	5	-	1	3	-	1

32. VÄESTÖ KIELEN JA KANSALAIKUUDEN MUKAAN LÄÄNEITTÄIN JA KUNNITTAIN 31.12.1993 (JATK.)
 BEFOLKNING EFTER SPRÅK OCH MEDBORGARSKAP LÄNSVIS OCH KOMMUNVIS 31.12.1993 (PORTS.)
 LANGUAGE AND CITIZENSHIP OF THE POPULATION BY PROVINCE AND MUNICIPALITY AT END-1993 (CONT.)

ALUE OMRÅDE AREA	YHTEENSÄ TOTALT TOTAL	KIDINKIELI - MODERSMÅL - MOTHER TONGUE						ULKOMAIDEN KANSALAIKUUS - UTLÄNDSKA MEDBORGARSKAP FOREIGN CITIZENSHIP					
		SUOMI FINNSKA FINNISH	%	RUOTSI SVENSKA SWEDISH	%	MUU ANNAT OTHER	%	YHTEENSÄ TOTALT TOTAL	RUOTSI SVERIGE SWEDEN	VENÄJÄ *) RYSSLAND RUSSIA	VIRO ESTLAND ESTONIA	SOMALIA	MUUT ÖVRIGA OTHER
TAIVASSALO-TÖVSALA	1943	1925	99,1	11	0,6	7	0,4	7	2	2	2	-	1
TARVASJOKI	1890	1887	99,8	3	0,2	-	-	5	5	-	-	-	-
ULVILA-ULVSBY	12830	12768	99,5	31	0,2	31	0,2	32	4	13	1	-	14
VAHTO	1762	1744	99,0	17	1,0	1	0,1	1	1	-	-	-	-
VAMPULA	1936	1917	99,0	2	0,1	17	0,9	17	-	5	9	-	3
VEHMAA	2715	2709	99,8	4	0,1	2	0,1	2	-	-	-	-	2
VELKUA	235	232	98,7	2	0,9	1	0,4	2	1	-	-	-	1
VÄSTANFJÄRD	886	73	8,2	812	91,6	1	0,1	6	5	-	-	-	1
YLÄNE	2363	2349	99,4	8	0,3	6	0,3	11	-	3	5	-	3
ÄETSÄ	5443	5377	98,8	9	0,2	57	1,0	76	6	54	4	-	12
HÄMEEN LÄÄNI - TAVASTEHUS LÄN	724586	716686	98,9	2422	0,3	5478	0,8	5564	524	1459	605	164	2812
KAUPUNGIT - STÄDER	457868	451902	98,7	1776	0,4	4190	0,9	4156	330	1066	425	162	2173
HÄMEENLINNA-TAVASTEHUS	44176	43633	98,8	141	0,3	402	0,9	430	29	116	64	27	194
FORSSA	19742	19486	98,7	59	0,3	197	1,0	187	9	55	55	-	68
IKKAALINEN-IKALIS	8163	8134	99,6	6	0,1	23	0,3	33	9	12	3	-	9
LAHTI-LAHTIS	94160	92920	98,7	265	0,3	975	1,0	991	74	301	109	27	480
MÄNTTÄ	7358	7313	99,4	20	0,3	25	0,3	33	11	5	-	-	17
NOKIA	26318	26129	99,3	62	0,2	127	0,5	132	20	35	5	-	72
ORIVESI	9185	9138	99,5	19	0,2	28	0,3	33	5	10	4	-	14
PARKANO	8374	8296	99,1	-	-	78	0,9	83	1	46	15	-	21
RIIHIMÄKI	25674	25343	98,7	86	0,3	245	1,0	239	9	68	43	1	118
TAMPERE-TAMMERFORS	176149	173165	98,3	1029	0,6	1955	1,1	1858	138	396	110	107	1107
TOIJALA	8207	8174	99,6	10	0,1	23	0,3	28	4	9	1	-	14
VALKEAKOSKI	21317	21154	99,2	70	0,3	93	0,4	77	9	11	12	-	45
VIRRAT-VIRDOIS	9045	9017	99,7	9	0,1	19	0,2	32	12	2	4	-	14
MUUT KUNNAT - ÖVRIGA KOMMUNER	266718	264784	99,3	646	0,2	1288	0,5	1408	194	393	180	2	639
ASIKKALA	8842	8780	99,3	17	0,2	45	0,5	53	14	17	5	-	17
HATTULA	9139	9081	99,4	36	0,4	22	0,2	28	13	7	2	-	6
HAUHO	4092	4043	98,8	10	0,2	39	1,0	39	4	7	11	-	17
HAUSJÄRVI	8102	8016	98,9	36	0,4	50	0,6	46	4	9	6	-	27
HOLLOLA	20320	20176	99,3	50	0,2	94	0,5	85	13	10	9	-	53
HUMPPILA	2680	2669	99,6	8	0,3	3	0,1	14	11	3	-	-	-
HÄMEENKYRÖ-TAVASTKYRÖ	9677	9624	99,5	16	0,2	37	0,4	33	2	4	3	-	24
JANAKKALA	15480	15315	98,9	53	0,3	112	0,7	108	3	40	18	-	47
JOKIOINEN-JOCKIS	5661	5620	99,3	8	0,1	33	0,6	34	4	4	4	-	22
JUUPAJOKI	2513	2502	99,6	3	0,1	8	0,3	6	-	-	-	-	6
KALVOLA	3488	3462	99,3	17	0,5	9	0,3	9	-	7	1	-	1
KANGASALA	21725	21550	99,2	60	0,3	115	0,5	119	21	26	11	-	61
KIHNIÖ	2688	2684	99,9	1	0,0	3	0,1	4	1	-	1	-	2
KOSKI HL	2375	2359	99,3	4	0,2	12	0,5	15	2	1	11	-	1
KUHMALAHTI	1153	1144	99,2	3	0,3	6	0,5	8	-	4	4	-	-
KUOREVESI	3154	3152	99,9	-	-	2	0,1	4	3	1	-	-	-
KURU	3036	3023	99,6	2	0,1	11	0,4	10	1	1	1	-	7
KYLMÄKOSKI	2661	2621	98,5	8	0,3	32	1,2	30	2	1	-	-	27
KÄRKÖLÄ	5390	5295	98,2	11	0,2	84	1,6	115	3	84	17	-	11
LAMMI	5935	5910	99,6	9	0,2	16	0,3	18	-	10	4	-	4
LEMPÄLÄ	15106	15005	99,3	32	0,2	69	0,5	67	8	12	4	-	43
LOPPI	7592	7536	99,3	18	0,2	38	0,5	31	-	6	5	-	20
LUOPIOINEN	2573	2553	99,2	-	-	20	0,8	21	3	8	10	-	-
LÄNGELMÄKI	1907	1902	99,7	3	0,2	2	0,1	1	-	-	1	-	-
MOUHIJÄRVI	2926	2915	99,6	5	0,2	6	0,2	4	-	-	1	-	3
NASTOLA	15142	15036	99,3	39	0,3	67	0,4	78	17	24	13	2	22
PADASJOKI	4322	4278	99,0	14	0,3	30	0,7	34	-	22	5	-	7
PIRKKALA-BIRKALA	11732	11618	99,0	38	0,3	76	0,6	74	4	20	2	-	48
PÄLKÄNE	4137	4114	99,4	12	0,3	11	0,3	14	3	-	3	-	8
RENKO	2426	2403	99,1	7	0,3	16	0,7	17	2	3	10	-	2
RUOVESI	5991	5955	99,4	14	0,2	22	0,4	32	5	1	1	-	25
SAHALAHTI	2227	2218	99,6	2	0,1	7	0,3	9	1	1	-	-	7
TAMMELA	6184	6152	99,5	7	0,1	25	0,4	31	5	5	-	-	21
TUULOS	1638	1624	99,1	2	0,1	12	0,7	12	-	-	-	-	12
URJALA	6046	6020	99,6	7	0,1	19	0,3	23	3	10	4	-	6
VESILAHTI	3259	3252	99,8	1	0,0	6	0,2	6	-	1	1	-	4
VIIALA	5274	5232	99,2	14	0,3	28	0,5	38	10	18	5	-	5
VILJAKKALA	1992	1975	99,1	4	0,2	13	0,7	15	-	9	3	-	3
VILPPULA	6266	6256	99,8	3	0,0	7	0,1	10	1	1	1	-	7
YLÖJÄRVI	19109	18980	99,3	67	0,4	62	0,3	86	28	9	1	-	48
YPÄJÄ	2758	2734	99,1	5	0,2	19	0,7	27	3	7	2	-	15
KYMEN LÄÄNI - KYMENE LÄN	334309	329885	98,7	1967	0,6	2457	0,7	2343	118	977	249	156	843
KAUPUNGIT - STÄDER	227297	224253	98,7	1085	0,5	1959	0,9	1886	83	772	170	156	705
KOUVOLA	32210	31674	98,3	112	0,3	424	1,3	386	22	150	36	-	178
ANJALANKOSKI	18583	18464	99,4	46	0,2	73	0,4	92	4	32	2	19	35
HAMINA-FREDRIKSHAMN	10141	9996	98,6	49	0,5	96	0,9	99	2	29	2	14	52
IMATRA	32558	32341	99,3	42	0,1	175	0,5	151	10	79	12	20	30
KOTKA	56267	55166	98,0	613	1,1	488	0,9	446	17	123	61	95	150
KUUSANKOSKI	21695	21455	98,9	123	0,6	117	0,5	120	6	46	7	-	61
LAPPEENRANTA-VILLMANSTRAND	55843	55157	98,8	100	0,2	586	1,0	592	22	313	50	8	199

32. VÄESTÖ KIELEN JA KANSALAISSUUDEN MUKAAN LÄÄNEITTÄIN JA KUNNITTAIN 31.12.1993
 BEFOLKNING EFTER SPRÅK OCH MEDBORGARSKAP LÄNSVIS OCH KOMMUNVIS 31.12.1993
 LANGUAGE AND CITIZENSHIP OF THE POPULATION BY PROVINCE AND MUNICIPALITY AT END-1993

(JATK.)
 (FORTS.)
 (CONT.)

ALUE OMRÅDE AREA	YHTEENSÄ TOTALT TOTAL	ÄIDINKIELI - MODERSMÅL - MOTHER TONGUE						ULKOMAIDEN KANSALAISSUUS - UTLÄNDSKA MEDBORGARSKAP FOREIGN CITIZENSHIP					
		SUOMI FINNISH	%	RUOTSI SVENSKA	%	MUU ANNAT OTHER	%	YHTEENSÄ TOTALT TOTAL	RUOTSI SVERIGE	VENÄJÄ *) RYSSLAND RUSSIA	VIRO ESTLAND ESTONIA	SOMALIA	MUUT ÖVRIGA OTHER
MUUT KUNNAT - ÖVRIGA KOMMUNER	107012	105632	98,7	882	0,8	498	0,5	457	35	205	79	-	138
ELIMÄKI	8703	8622	99,1	52	0,6	29	0,3	20	-	4	9	-	7
IITTI	7730	7663	99,1	15	0,2	52	0,7	49	3	22	12	-	12
JAALA	2035	2025	99,5	2	0,1	8	0,4	10	1	4	2	-	3
JOUTSENO	11803	11705	99,2	11	0,1	87	0,7	67	1	34	6	-	26
LEMI	3214	3199	99,5	2	0,1	13	0,4	10	1	7	-	-	2
LUUMÄKI	5594	5556	99,3	6	0,1	32	0,6	37	3	24	7	-	3
MIEHIKKÄLÄ	2751	2736	99,5	3	0,1	12	0,4	10	-	5	3	-	2
PARIKKALA	5145	5133	99,8	3	0,1	9	0,2	7	-	-	1	-	1
PYHTÄÄ-PYTTIS	5489	4794	87,3	668	12,2	27	0,5	20	3	8	-	-	9
RAUTJÄRVI	5301	5282	99,6	4	0,1	15	0,3	10	2	5	-	-	3
RUOKOLAHTI	6531	6506	99,6	4	0,1	21	0,3	27	1	17	1	-	8
SAARI	1776	1771	99,7	-	-	5	0,3	4	-	2	1	-	1
SAVITAIPALE	4684	4655	99,4	5	0,1	24	0,5	19	-	10	1	-	8
SUOMENNIEMI	956	949	99,3	2	0,2	5	0,5	7	-	-	4	-	3
TAIPALSAARI	4771	4743	99,4	8	0,2	20	0,4	20	2	4	6	-	8
UUKUNIEMI	639	639	100,0	-	-	-	-	4	-	4	-	-	-
VALKEALA	11563	11473	99,2	41	0,4	49	0,4	53	8	21	6	-	18
VEHKALAHTI-VECKELAX	12490	12390	99,2	37	0,3	63	0,5	63	10	12	19	-	22
VIROLAHTI	4127	4092	99,2	14	0,3	21	0,5	15	-	13	-	-	2
YLÄMÄÄ	1710	1699	99,4	5	0,3	6	0,4	5	-	4	1	-	-
MIKKELIN LÄÄNI - S:T MICHELS LÄN	207419	205899	99,3	253	0,1	1267	0,6	1370	93	560	150	27	540
KAUPUNGIT - STÄDER	90815	90000	99,1	124	0,1	691	0,8	726	42	307	90	24	263
MIKKELI-S:T MICHEL	32394	32091	99,1	39	0,1	264	0,8	276	10	86	44	24	112
HEINOLA	16031	15867	99,0	44	0,3	120	0,7	135	11	78	24	-	22
PIEKSAMÄKI	13750	13691	99,6	9	0,1	50	0,4	61	5	37	3	-	16
SAVOLINNA-NYSLOTT	28640	28351	99,0	32	0,1	257	0,9	254	16	106	19	-	113
MUUT KUNNAT - ÖVRIGA KOMMUNER	116604	115899	99,4	129	0,1	576	0,5	644	51	253	60	3	277
ANTTOLA	1929	1919	99,5	-	-	10	0,5	9	1	-	-	-	8
ENONKOSKI	2186	2180	99,7	2	0,1	4	0,2	4	-	-	1	-	3
HARTOLA	4208	4193	99,6	1	0,0	14	0,3	16	-	8	2	-	6
HAUKIVUORI	2728	2683	98,4	1	0,0	44	1,6	48	5	10	4	-	29
HEINOLAN MLK-HEINOLA LK	6169	6148	99,7	7	0,1	14	0,2	24	6	11	-	-	7
HEINÄVESI	5217	5193	99,5	4	0,1	20	0,4	23	4	7	2	-	10
HIRVENSALMI	2802	2782	99,3	7	0,2	13	0,5	14	3	-	1	-	10
JOROINEN-JOROIS	6339	6289	99,2	17	0,3	33	0,5	34	5	5	14	-	10
JUVA	8327	8286	99,5	13	0,2	28	0,3	40	6	22	-	-	12
JÄPPILÄ	1799	1795	99,8	1	0,1	3	0,2	1	-	-	-	-	1
KANGASLAMPPI	1824	1818	99,7	-	-	6	0,3	9	3	1	1	-	4
KANGASNIEMI	7191	7146	99,4	4	0,1	41	0,6	43	-	9	3	-	31
KERIMÄKI	6597	6577	99,7	2	0,0	18	0,3	19	3	13	-	-	3
MIKKELIN MLK-S:T MICHELS LK	11908	11861	99,6	10	0,1	37	0,3	33	2	17	-	3	11
MÄNTYHARJU	7588	7561	99,6	10	0,1	17	0,2	24	3	7	3	-	11
PERTUNMÄÄ	2378	2334	98,1	4	0,2	40	1,7	38	-	-	4	-	34
PIEKSAMÄEN MLK-PIEKSAMÄKI LK	6845	6821	99,6	9	0,1	15	0,2	17	3	8	1	-	5
PUNKAHARJU	4644	4606	99,2	4	0,1	34	0,7	34	-	24	2	-	8
PUMALA	3372	3365	99,8	3	0,1	4	0,1	8	2	3	-	-	3
RANTASALMI	5084	5045	99,2	9	0,2	30	0,6	31	1	7	4	-	19
RISTIINA	5283	5192	98,3	9	0,2	82	1,6	107	3	60	2	-	42
SAVONRANTA	1557	1547	99,4	6	0,4	4	0,3	4	-	2	-	-	2
SULKAVA	3831	3817	99,6	3	0,1	11	0,3	5	-	2	-	-	3
SYSMÄ	5457	5401	99,0	3	0,1	53	1,0	58	1	36	16	-	5
VIRTASALMI	1341	1340	99,9	-	-	1	0,1	1	-	1	-	-	-
POHJOIS-KARJALAN LÄÄNI - NORRA KARELENS LÄN	178076	176816	99,3	126	0,1	1134	0,6	1168	76	415	69	55	553
KAUPUNGIT - STÄDER	97790	96885	99,1	72	0,1	833	0,9	844	44	318	47	40	395
JOENSUU	49425	48679	98,5	50	0,1	696	1,4	675	17	219	36	40	363
KITEE	11269	11236	99,7	4	0,0	29	0,3	31	3	16	8	-	4
LIEKSA	17189	17116	99,6	9	0,1	64	0,4	94	21	60	1	-	12
NURMES	10850	10820	99,7	3	0,0	27	0,2	25	1	10	2	-	12
ÖUTOKUMPU	9057	9034	99,7	6	0,1	17	0,2	19	2	13	-	-	4
MUUT KUNNAT - ÖVRIGA KOMMUNER	80286	79931	99,6	54	0,1	301	0,4	324	32	97	22	15	158
ENO	7666	7635	99,6	4	0,1	27	0,4	33	5	4	-	7	17
ILOMANTSI-ILOMANTS	7954	7855	98,8	3	0,0	96	1,2	97	5	15	5	-	72
JUUKA	7247	7206	99,4	5	0,1	36	0,5	46	4	27	8	-	7
KESÄLAHTI	3135	3119	99,5	4	0,1	12	0,4	10	3	2	-	-	5
KIINTELYSVAARA	2762	2754	99,7	2	0,1	6	0,2	6	1	2	-	-	3
KONTIOLAHTI	10820	10786	99,7	6	0,1	28	0,3	28	3	5	4	8	8
LIPERI	11656	11623	99,7	8	0,1	25	0,2	20	-	3	-	-	17
POLVIJÄRVI	5863	5856	99,9	3	0,1	4	0,1	5	1	1	-	-	3
PYHÄSELKÄ	7083	7056	99,6	5	0,1	22	0,3	29	5	13	4	-	7
RÄÄKKYLÄ	3433	3423	99,7	5	0,1	5	0,1	7	-	4	1	-	2
TOHMAJÄRVI	5760	5747	99,8	1	0,0	12	0,2	16	1	13	-	-	2
TUUPOVAARA	2654	2633	99,2	4	0,2	17	0,6	14	2	-	-	-	12
VALTIMO	3487	3479	99,8	4	0,1	4	0,1	6	2	1	-	-	3
VÄRTSILÄ	766	759	99,1	-	-	7	0,9	7	-	7	-	-	-

32. VÄESTÖ KIELEN JA KANSALAISUUDEN MUKAAN LÄÄNEITTÄIN JA KUNNITTAIN 31.12.1993
 BEFOLKNING EFTER SPRÅK OCH MEDBORGARSKAP LÄNSVIS OCH KOMMUNVIS 31.12.1993
 LANGUAGE AND CITIZENSHIP OF THE POPULATION BY PROVINCE AND MUNICIPALITY AT END-1993

(JATK.)
 (FORTS.)
 (CONT.)

ALUE OMRÅDE AREA	YHTEENSÄ TOTALT TOTAL	ÄIDINKIELI - MODERSMÅL - MOTHER TONGUE						ULKOMAIDEN KANSALAISUUS - UTLÄNDSKA MEDBORGARSKAP FOREIGN CITIZENSHIP					
		SUOMI FINNSKA FINNISH	%	RUOTSI SVENSKA SWEDISH	%	MUU ANNAT OTHER	%	YHTEENSÄ TOTALT TOTAL	RUOTSI SVERIGE SWEDEN	VENÄJÄ *) RYSSLAND RUSSIA	VIRO ESTLAND ESTONIA	SOMALIA	MUUT ÖVRIGA OTHER
KUOPION LÄÄNI - KUOPIO LÄN	258793	257105	99,3	262	0,1	1426	0,6	1435	109	451	135	141	599
KAUPUNGIT - STÄDER	151534	150279	99,2	182	0,1	1073	0,7	1074	66	312	70	124	502
KUOPIO	83097	82230	99,0	101	0,1	766	0,9	756	38	184	27	124	383
IISALMI-IDENSALMI	23985	23874	99,5	10	0,0	101	0,4	93	6	32	17	-	38
KIURUVESI	11345	11252	99,2	2	0,0	91	0,8	103	10	29	19	-	45
SUONENJOKI	8656	8637	99,8	5	0,1	14	0,2	24	7	10	2	-	5
VARKAUS	24451	24286	99,3	64	0,3	101	0,4	98	5	57	5	-	31
MUUT KUNNAT - ÖVRIGA KOMMUNER	107259	106826	99,6	80	0,1	353	0,3	361	43	139	65	17	97
JUANKOSKI	6457	6421	99,4	5	0,1	31	0,5	24	2	7	8	-	7
KAAVI	4197	4181	99,6	9	0,2	7	0,2	13	6	-	2	-	5
KARTTULA	3525	3512	99,6	2	0,1	11	0,3	12	1	4	5	-	2
KEITELE	3284	3279	99,8	1	0,0	4	0,1	5	-	-	4	-	1
LAPINLAHTI	8126	8108	99,8	5	0,1	13	0,2	18	2	7	4	-	5
LEPPÄVIRTA	11731	11687	99,6	7	0,1	37	0,3	28	4	14	3	-	7
MAANINKA	4136	4135	100,0	1	0,0	-	-	2	2	-	-	-	-
NILSIÄ	7463	7426	99,5	9	0,1	28	0,4	30	3	13	8	-	6
PIELAVESI	6588	6543	99,3	5	0,1	40	0,6	44	3	28	5	-	8
RAUTALAMPI	4352	4336	99,6	6	0,1	10	0,2	8	-	5	1	-	2
RAUTAVAARA	2876	2871	99,8	2	0,1	3	0,1	-	-	-	-	-	-
SIILINJÄRVI	19144	19072	99,6	16	0,1	56	0,3	54	8	12	2	17	15
SONKAJÄRVI	5862	5852	99,8	3	0,1	7	0,1	10	2	6	-	-	2
TERVO	2192	2177	99,3	1	0,0	14	0,6	16	-	9	2	-	5
TUUSNEMI	3536	3493	98,8	2	0,1	41	1,2	42	1	9	11	-	21
VARPAISJÄRVI	3509	3492	99,5	3	0,1	14	0,4	11	-	8	2	-	1
VEHMERSALMI	2354	2342	99,5	1	0,0	11	0,5	9	1	-	-	-	8
VESANTO	3175	3155	99,4	2	0,1	18	0,6	20	-	10	8	-	2
VIEREMÄ	4752	4744	99,8	-	-	8	0,2	15	8	7	-	-	-
KESKI-SUOMEN LÄÄNI - MELLERSTA FINLANDS LÄN	256744	254807	99,2	339	0,1	1598	0,6	1740	237	537	142	17	807
KAUPUNGIT - STÄDER	136165	134827	99,0	222	0,2	1116	0,8	1191	127	348	86	17	613
JYVÄSKYLÄ	71842	70822	98,6	170	0,2	850	1,2	855	65	224	51	17	498
JÄMSÄ	13105	13028	99,4	6	0,0	71	0,5	77	3	44	12	-	18
JÄMSÄNKOSKI	8082	8052	99,6	7	0,1	23	0,3	21	2	9	3	-	7
KEURUU	12539	12486	99,6	13	0,1	40	0,3	55	7	12	1	-	35
SAARIJÄRVI	10831	10781	99,5	5	0,0	45	0,4	60	15	6	8	-	31
SUOLAHTI	6036	5999	99,4	4	0,1	33	0,5	38	3	16	7	-	12
ÄÄNEKOSKI	13730	13659	99,5	17	0,1	54	0,4	85	32	37	4	-	12
MUUT KUNNAT - ÖVRIGA KOMMUNER	120579	119980	99,5	117	0,1	482	0,4	549	110	189	56	-	194
HANKASALMI	6032	6006	99,6	8	0,1	18	0,3	23	7	6	1	-	9
JOUTSA	4632	4611	99,5	3	0,1	18	0,4	19	-	12	3	-	4
JYVÄSKYLÄN MLK-JYVÄSKYLÄ LK	30066	29857	99,3	47	0,2	162	0,5	180	25	75	9	-	71
KANNONKOSKI	1891	1887	99,8	1	0,1	3	0,2	8	6	-	-	-	2
KARSTULA	5554	5535	99,7	3	0,1	16	0,3	20	5	-	8	-	7
KINNULA	2321	2316	99,8	-	-	5	0,2	12	7	5	-	-	-
KIVIJÄRVI	1874	1874	100,0	-	-	-	-	-	-	-	-	-	-
KONNEVESI	3402	3394	99,8	1	0,0	7	0,2	7	2	2	-	-	3
KORPILAHTI	5195	5168	99,5	6	0,1	21	0,4	22	6	3	7	-	6
KUHMOINEN	3320	3312	99,8	3	0,1	5	0,2	10	7	2	-	-	1
KYYJÄRVI	1967	1959	99,6	2	0,1	6	0,3	8	2	3	-	-	3
LAUKAA	16282	16192	99,4	17	0,1	73	0,4	79	12	23	6	-	38
LEIVONMÄKI	1374	1360	99,0	2	0,1	12	0,9	7	-	3	1	-	3
LUHANKA	1089	1077	98,9	-	-	12	1,1	12	-	1	11	-	-
MULTIA	2352	2348	99,8	1	0,0	3	0,1	3	-	1	1	-	1
MUURAME	7074	7019	99,2	6	0,1	49	0,7	51	5	16	-	-	30
PETÄJÄVESI	3811	3790	99,4	7	0,2	14	0,4	18	2	16	-	-	-
PIHTIPUDAS	5612	5602	99,8	1	0,0	9	0,2	18	11	3	2	-	2
PYLKÖNMÄKI	1240	1232	99,4	1	0,1	7	0,6	9	2	3	2	-	2
SUMIAINEN	1407	1405	99,9	-	-	2	0,1	3	1	-	1	-	1
TOIVAKKA	2477	2460	99,3	-	-	17	0,7	22	3	10	3	-	6
UURAINEN	3082	3077	99,8	-	-	5	0,2	6	1	3	1	-	1
VIITASAARI	8525	8499	99,7	8	0,1	18	0,2	12	6	2	-	-	4
VAASAN LÄÄNI - VASA LÄN	449282	346531	77,1	100445	22,4	2306	0,5	3529	1075	482	220	58	1694
KAUPUNGIT - STÄDER	235481	179248	76,1	54650	23,2	1583	0,7	2305	609	301	134	58	1203
VAASA-VASA	54713	39475	72,1	14570	26,6	668	1,2	815	172	82	29	41	491
ALAJÄRVI	9687	9655	99,7	7	0,1	25	0,3	41	11	19	7	-	4
ALAVUS	10487	10457	99,7	6	0,1	24	0,2	37	12	12	8	-	5
KANNUS	6254	6215	99,4	28	0,4	11	0,2	28	12	5	8	-	3
KASKINEN-KASKÖ	1706	1217	71,3	478	28,0	11	0,6	20	9	1	1	-	9
KAUHAVA	8568	8529	99,5	14	0,2	25	0,3	42	7	22	2	-	11
KOKKOLA-KARLEBY	35269	28186	79,9	6885	19,5	198	0,6	233	40	37	33	-	123
KRISTINANKAUPUNKI-KRISTINESTAD	8735	3692	42,3	5017	57,4	26	0,3	92	59	2	4	-	27
KURIKKA	11237	11211	99,8	10	0,1	16	0,1	20	6	6	2	-	6
LAPUA-LAPPO	14628	14599	99,8	14	0,1	15	0,1	38	6	16	4	-	12
NÄRPÖ-NÄRPES	10298	613	6,0	9593	93,2	92	0,9	257	91	3	1	-	162

32. VÄESTÖ KIELEN JA KANSALAISUUDEN MUKAAN LÄÄNEITTÄIN JA KUNNITTAIN 31.12.1993
 BEFOLKNING EFTER SPRÅK OCH MEDBORGARSKAP LÄNSVIS OCH KOMMUNVIS 31.12.1993
 LANGUAGE AND CITIZENSHIP OF THE POPULATION BY PROVINCE AND MUNICIPALITY AT END-1993

(JATK.)
 (PORTS.)
 (CONT.)

ALUE OMRÅDE AREA	YHTEENSÄ TOTALT TOTAL	ÄIDINKIELI - MODERSMÅL - MOTHER TONGUE						ULKOMAIDEN KANSALAISSUUS - UTLÄNDSKA MEDBORGARSKAP FOREIGN CITIZENSHIP					
		SUOMI FINNISH	%	RUOTSI SVENSKA	%	MUU ANNAT OTHER	%	YHTEENSÄ TOTALT TOTAL	RUOTSI SVERIGE SWEDEN	VENÄJÄ *) RYSSLAND RUSSIA	VIRO ESTLAND ESTONIA	SOMALIA	MUUT ÖVRIGA OTHER
PIETARSAARI-JAKOBSTAD	19840	8687	43,8	10966	55,3	187	0,9	322	121	15	4	17	165
SEINÄJOKI	28600	28368	99,2	65	0,2	167	0,6	197	24	60	23	-	90
UUSIKAARLEPPY-NYKARLEBY	7727	652	8,4	6990	90,5	85	1,1	119	32	6	2	-	79
AHTARI-ETSERI	7732	7692	99,5	7	0,1	33	0,4	44	7	15	6	-	16
MUUT KUNNAT - ÖVRIGA KOMMUNER	213801	167283	78,2	45795	21,4	723	0,3	1224	466	181	86	-	491
ALAHÄRMÄ	5414	5336	98,6	60	1,1	18	0,3	28	3	19	-	-	6
EVIJÄRVI	3323	3254	97,9	53	1,6	16	0,5	17	2	9	5	-	1
HALSUA	1658	1647	99,3	7	0,4	4	0,2	5	1	-	2	-	2
HIMANKA	3407	3385	99,4	16	0,5	6	0,2	15	11	1	-	-	3
ILMAJOKI	12134	12100	99,7	12	0,1	22	0,2	20	3	11	2	-	4
ISOJOKI-STORÅ	2893	2877	99,4	16	0,6	-	-	18	15	3	-	-	-
ISOKYRÖ-STORKYRO	5385	5361	99,6	16	0,3	8	0,1	13	8	2	-	-	3
JALASJÄRVI	9823	9790	99,7	12	0,1	21	0,2	26	7	3	9	-	7
JURVA	5250	5213	99,3	23	0,4	14	0,3	17	5	7	-	-	5
KARIJOKI-BÖTOM	1979	1940	98,0	38	1,9	1	0,1	4	2	2	-	-	-
KAUHAJOKI	15602	15510	99,4	32	0,2	60	0,4	83	22	20	14	-	27
KAUSTINEN-KAUSTBY	4574	4485	98,1	74	1,6	15	0,3	30	10	12	-	-	8
KORSNÄS	2283	37	1,6	2240	98,1	6	0,3	35	23	-	-	-	12
KORTESJÄRVI	2776	2743	98,8	30	1,1	3	0,1	7	1	2	-	-	4
KRUUNUPY-YKRONOBY	7115	891	12,5	6182	86,9	42	0,6	99	33	4	3	-	59
KUORTANE	4909	4899	99,8	4	0,1	6	0,1	10	3	4	1	-	2
KÄLVIA-KELVIÄ	4687	4602	98,2	60	1,3	25	0,5	30	6	13	6	-	5
LAIHIA-LAIHELA	7659	7587	99,1	61	0,8	11	0,1	27	11	6	-	-	10
LAPPAJÄRVI	4472	4453	99,6	14	0,3	5	0,1	4	2	-	-	-	2
LEHTIMÄKI	2305	2298	99,7	1	0,0	6	0,3	8	1	4	-	-	3
LESTIJÄRVI	1112	1104	99,3	-	-	8	0,7	9	1	1	6	-	1
LOHTAJA-LOCHTEÅ	3080	3059	99,3	18	0,6	3	0,1	6	2	1	2	-	1
LUOTO-LARSMO	3847	243	6,3	3583	93,1	21	0,5	35	16	-	-	-	19
MAALAHTI-MALAX	5899	604	10,2	5267	89,3	28	0,5	67	35	-	-	-	32
MAKSAMAA-MAXMO	1160	63	5,4	1094	94,3	3	0,3	3	1	-	-	-	2
MUSTASAARI-KORSHOLM	16261	4072	25,0	12099	74,4	90	0,6	171	90	7	3	-	71
NURMO	9874	9835	99,6	21	0,2	18	0,2	25	8	7	5	-	5
ORAVAINEN-ORAVAIS	2450	310	12,7	2086	85,1	54	2,2	65	11	-	1	-	53
PEDERSÖRE	10225	935	9,1	9231	90,3	59	0,6	123	58	1	3	-	61
PERHO	3438	3421	99,5	13	0,4	4	0,1	10	7	1	1	-	1
PERÄSEINÄJOKI	4090	4079	99,7	8	0,2	3	0,1	8	5	1	-	-	2
SOINI	2986	2974	99,6	1	0,0	11	0,4	15	2	5	6	-	2
TEUVA-ÖSTERMARK	7329	7277	99,3	29	0,4	23	0,3	25	3	16	5	-	1
TOHOLAMPI	4043	4030	99,7	6	0,1	7	0,2	14	5	1	7	-	1
TÖYSÄ	3203	3193	99,7	1	0,0	9	0,3	8	1	3	-	-	4
ULLAVA	1131	1125	99,5	6	0,5	-	-	11	10	-	-	-	1
VETELI-VETIL	4069	4008	98,5	53	1,3	8	0,2	16	7	3	-	-	6
VIMPELI	3836	3820	99,6	3	0,1	13	0,3	15	6	5	3	-	1
VÄHKYRÖ-LILLKYRO	4986	4910	98,5	72	1,4	4	0,1	10	4	3	-	-	3
VÖYRI-VÖRÄ	3794	506	13,3	3232	85,2	56	1,5	69	13	-	-	-	56
YLINHÄRMÄ	3345	3326	99,4	9	0,3	10	0,3	15	6	4	2	-	3
YLISTARO	5995	5981	99,8	12	0,2	2	0,0	8	6	-	-	-	2
OULUN LÄÄNI - ULEÅBORGS LÄN	447820	445301	99,4	471	0,1	2048	0,5	2303	405	538	127	30	1203
KAUPUNGIT - STÄDER	221279	219500	99,2	340	0,2	1439	0,7	1506	192	312	69	30	903
OULU-ULEÅBORG	104346	103120	98,8	240	0,2	986	0,9	961	86	122	23	30	700
HAAPAJÄRVI	8592	8578	99,8	5	0,1	9	0,1	24	14	3	4	-	3
KAJAANI-KAJANA	36814	36607	99,4	28	0,1	179	0,5	178	16	68	9	-	85
KUHMO	12662	12602	99,5	5	0,0	55	0,4	53	2	39	4	-	8
NIVALA	11432	11395	99,7	7	0,1	30	0,3	60	22	16	6	-	16
OULAINEN	8445	8411	99,6	5	0,1	29	0,3	36	11	6	9	-	10
PYHÄSALMI	7563	7521	99,4	7	0,1	35	0,5	50	10	31	4	-	5
RAAHE-BRAHESTAD	17994	17873	99,3	26	0,1	95	0,5	110	19	24	8	-	59
YLIVIESKA	13431	13393	99,7	17	0,1	21	0,2	34	12	3	2	-	17
MUUT KUNNAT - ÖVRIGA KOMMUNER	226541	225801	99,7	131	0,1	609	0,3	797	213	226	58	-	300
ALAVIESKA	3097	3091	99,8	2	0,1	4	0,1	4	-	2	2	-	-
HAAPAVESI	8354	8327	99,7	2	0,0	25	0,3	30	6	6	13	-	5
HAILUOTO-KARLÖ	983	980	99,7	1	0,1	2	0,2	1	-	-	-	-	1
HAUKIPUDAS	14519	14427	99,4	15	0,1	77	0,5	89	21	14	3	-	51
HYRYNSALMI	3997	3985	99,7	3	0,1	9	0,2	9	1	6	-	-	2
II	6155	6131	99,6	6	0,1	18	0,3	28	14	7	2	-	5
KALAJOKI	9448	9397	99,5	17	0,2	34	0,4	48	19	8	6	-	15
KEMPELE	10527	10499	99,7	4	0,0	24	0,2	21	5	10	1	-	5
KESTILÄ	1989	1987	99,9	1	0,1	1	0,1	1	-	1	-	-	-
KIIMINKI	9136	9104	99,6	8	0,1	24	0,3	37	14	5	8	-	10
KUIVANIEMI	2344	2343	100,0	-	-	1	0,0	2	1	-	-	-	1
KUUSAMO	18561	18495	99,6	12	0,1	54	0,3	86	20	42	4	-	20
KÄRSÄMÄKI	3594	3586	99,8	1	0,0	7	0,2	10	3	4	-	-	3
LIMINKA-LIMINGO	5325	5272	99,0	5	0,1	48	0,9	55	6	7	5	-	37
LUMIJOKI	1638	1633	99,7	1	0,1	4	0,2	5	1	1	-	-	3
MERIJÄRVI	1468	1465	99,8	1	0,1	2	0,1	4	3	1	-	-	-
MUHOS	7864	7817	99,4	-	-	47	0,6	47	4	6	1	-	36
OULUNSALO	6914	6904	99,9	2	0,0	8	0,1	17	3	2	-	-	12
PALTAMO	4895	4888	99,9	1	0,0	6	0,1	10	5	5	-	-	-
PATTIJOKI	6060	6047	99,8	2	0,0	11	0,2	21	4	2	2	-	13

32. VÄESTÖ KIELEN JA KANSALAISUUDEN MUKAAN LÄÄNEITTÄIN JA KUNNITTAIN 31.12.1993 (JATK.)
 BEFOLKNING EFTER SPRÅK OCH MEDBORGARSKAP LÄNSVIS OCH KOMMUNVIS 31.12.1993 (FORTS.)
 LANGUAGE AND CITIZENSHIP OF THE POPULATION BY PROVINCE AND MUNICIPALITY AT END-1993 (CONT.)

ALUE OMRÅDE AREA	YHTEENSÄ TOTALT TOTAL	ÄIDINKIELI - MODERSMÅL - MOTHER TONGUE						ULKOMAIDEN KANSALAISUUS - UTLÄNDSKA MEDBORGARSKAP FOREIGN CITIZENSHIP					
		SUOMI FINNSKA FINNISH	%	RUOTSI SVENSKA SWEDISH	%	MUUT ANNAT OTHER	%	YHTEENSÄ TOTALT TOTAL	RUOTSI SVERIGE SWEDEN	VENÄJÄ *) RYSSLAND RUSSIA	VIRO ESTLAND ESTONIA	SOMALIA	MUUT ÖVRIGA OTHER
PIIPPOLA	1501	1498	99,8	-	-	3	0,2	1	-	-	-	-	1
PUDASJÄRVI	11176	11157	99,8	9	0,1	10	0,1	25	11	6	-	-	8
PULKKILA	2005	2000	99,8	3	0,1	2	0,1	5	2	-	-	-	3
PUOLANKA	4438	4434	99,9	1	0,0	3	0,1	3	1	-	-	-	2
PYHÄJOKI	3866	3853	99,7	2	0,1	11	0,3	19	10	1	5	-	3
PYHÄNTÄ	2108	2103	99,8	-	-	5	0,2	8	2	5	-	-	1
RANTSILA	2317	2309	99,7	-	-	8	0,3	10	1	7	-	-	2
REISJÄRVI	3604	3590	99,6	2	0,1	12	0,3	8	2	2	1	-	3
RISTIJÄRVI	2068	2066	99,9	-	-	2	0,1	1	-	-	-	-	-
RUUKKI	5048	5029	99,6	3	0,1	16	0,3	22	3	4	-	-	15
SIEVI	4752	4742	99,8	3	0,1	7	0,1	16	9	4	-	-	3
SIIKAJOKI	1543	1542	99,9	-	-	1	0,1	1	-	-	-	-	1
SOTKAMO	11563	11530	99,7	6	0,1	27	0,2	30	3	23	-	-	4
SUOMUSSALMI	12306	12266	99,7	5	0,0	35	0,3	37	3	22	4	-	8
TAIVALKOSKI	5659	5644	99,7	5	0,1	10	0,2	25	17	6	-	-	2
TEMMES	724	724	100,0	-	-	-	-	2	2	-	-	-	-
TYRNÄVÄ	3956	3938	99,5	1	0,0	17	0,4	8	2	2	-	-	4
UTAJÄRVI	3636	3632	99,9	-	-	4	0,1	5	1	-	-	-	4
VAALA	4504	4495	99,8	1	0,0	8	0,2	10	4	2	-	-	4
VIHANTI	3893	3888	99,9	1	0,0	4	0,1	4	2	-	1	-	1
VUOLIJOKI	3051	3037	99,5	2	0,1	12	0,4	13	1	11	-	-	1
YLI-II	2524	2521	99,9	1	0,0	2	0,1	12	6	-	-	-	6
YLIKIIKINKI	3431	3425	99,8	2	0,1	4	0,1	7	1	1	-	-	5
LAPIN LÄÄNI - LAPPLANDS LÄN	202895	199963	98,6	299	0,1	2633	1,3	1396	470	191	51	22	662
KAUPUNGIT - STÄDER	94899	94004	99,1	142	0,1	753	0,8	897	239	137	29	22	470
ROVANIEMI	34438	33982	98,7	64	0,2	392	1,1	409	66	61	13	-	269
KEMI	25095	24850	99,0	28	0,1	217	0,9	240	47	50	10	22	111
KEMIJÄRVI	12053	12024	99,8	2	0,0	27	0,2	35	16	2	-	-	17
TORNIO-TORNEÅ	23313	23148	99,3	48	0,2	117	0,5	213	110	24	6	-	73
MUUT KUNNAT - ÖVRIGA KOMMUNER	107996	105959	98,1	157	0,1	1880	1,7	499	231	54	22	-	192
ENONTEKIÖ-ENONTEKIS	2483	2275	91,6	17	0,7	191	7,7	25	13	2	1	-	9
INARI-ENARE	7874	7397	93,9	14	0,2	463	5,9	30	8	8	-	-	14
KEMINMAA	9460	9428	99,7	7	0,1	25	0,3	25	7	9	1	-	8
KITTILÄ	6256	6157	98,4	14	0,2	85	1,4	93	12	4	-	-	77
KOLARI	4675	4649	99,4	19	0,4	7	0,1	27	22	5	-	-	-
MUONIO	2806	2785	99,3	8	0,3	13	0,5	13	6	3	-	-	4
PELKOSENNIEMI	1431	1429	99,9	1	0,1	1	0,1	4	3	-	-	-	1
PELLO	5614	5588	99,5	10	0,2	16	0,3	34	21	5	3	-	5
POSIO	5380	5368	99,8	2	0,0	10	0,2	20	12	5	-	-	3
RANUA	5742	5730	99,8	3	0,1	9	0,2	20	12	4	2	-	2
ROVANIEMEN MLK-ROVANIEMI LK	21616	21537	99,6	22	0,1	57	0,3	67	36	3	5	-	23
SALLA	6049	6025	99,6	4	0,1	20	0,3	27	11	-	5	-	11
SAVUKOSKI	1728	1724	99,8	1	0,1	3	0,2	3	1	-	1	-	1
SIMO	4219	4206	99,7	3	0,1	10	0,2	14	6	-	2	-	6
SODANKYLÄ	10724	10542	98,3	9	0,1	173	1,6	26	15	4	2	-	5
TERVOLA	4161	4158	99,9	2	0,0	1	0,0	11	10	-	-	-	1
UTSJOKI	1568	772	49,2	9	0,6	787	50,2	20	3	1	-	-	16
YLITORNIO-ÖVERTORNEÅ	6210	6189	99,7	12	0,2	9	0,1	40	33	1	-	-	6
AHVENANMAAN MAAKUNTA - LANDSKAPET ÅLAND	25102	1161	4,6	23658	94,2	283	1,1	893	655	16	8	-	214
KAUPUNGIT - STÄDER	10406	588	5,7	9646	92,7	172	1,7	447	308	11	5	-	123
MAARIANHAMINA-MARIEHAMN	10406	588	5,7	9646	92,7	172	1,7	447	308	11	5	-	123
MUUT KUNNAT - ÖVRIGA KOMMUNER	14696	573	3,9	14012	95,3	111	0,8	446	347	5	3	-	91
BRÄNDÖ	538	31	5,8	505	93,9	2	0,4	11	10	-	-	-	1
ECKERÖ	829	26	3,1	798	96,3	5	0,6	47	39	-	-	-	8
FINSTRÖM	2243	74	3,3	2159	96,3	10	0,4	54	48	2	1	-	3
FÖGLÖ	602	23	3,8	573	95,2	6	1,0	16	9	-	-	-	7
GETA	475	31	6,5	441	92,8	3	0,6	16	12	-	-	-	4
HAMMARLAND	1300	44	3,4	1254	96,5	2	0,2	36	32	-	-	-	4
JOMALA	3129	150	4,8	2949	94,2	30	1,0	85	53	3	2	-	27
KUMLINGE	445	16	3,6	421	94,6	8	1,8	14	10	-	-	-	4
KÖKAR	300	9	3,0	291	97,0	-	-	12	12	-	-	-	-
LEMLAND	1374	51	3,7	1304	94,9	19	1,4	57	44	-	-	-	13
LUMPARLAND	333	11	3,3	320	96,1	2	0,6	3	3	-	-	-	-
SALTVIK	1661	55	3,3	1597	96,1	9	0,5	56	46	-	-	-	10
SOTTUNGA	134	4	3,0	130	97,0	-	-	1	1	-	-	-	-
SUND	946	34	3,6	900	95,1	12	1,3	33	23	-	-	-	10
VÄRDÖ	387	14	3,6	370	95,6	3	0,8	5	5	-	-	-	-

33. VÄESTÖ SIVILISÄÄDYN JA SUKUPUOLEN MUKAAN LÄÄNEITTÄIN, SEUTUKAAVA-ALUEITTAIN JA KUNNITTAIN 31.12.1993
 FOLKMÄNGD EFTER CIVILSTÄND OCH KÖN LÄNSVIS, REGIONPLANEOMRÅDESVIS OCH KOMMUNVIS 31.12.1993
 MARITAL STATUS OF THE POPULATION BY SEX, PROVINCE, REGIONAL PLANNING AREA AND MUNICIPALITY AT END-1993

ALUE OMRÅDE AREA.	NAIMATTOMAT - OGIFTA - SINGLE				NAIMISSISA GIFTA MARRIED		LESKET ÄNKL. OCH ÄNKOR WIDOWED		ERONNEET FRÄNSKILDA DIVORCED		YHTEENSÄ TOTALT TOTAL	
	IKÄ - ÅLDER - AGE				M	N	M	N	M	N	M	N
	0-14		15-									
	M	N	M	N	M	N	M	N	M	N	M	N
KOKO MAA - HELA LANDET WHOLE COUNTRY	495839	474890	742308	627566	1026962	1029097	51928	278562	153159	197601	2470196	2607716
KAUPUNGIT - STÄDER URBAN MUNICIPALITIES	301827	289884	471332	440822	639298	642976	31220	173036	110179	152464	1553856	1699182
MUUT KUNNAT ÖVRIGA KOMMUNER RURAL MUNICIPALITIES	194012	185006	270976	186744	387664	386121	20708	105526	42980	45137	916340	908534
UUDENMAAN LÄÄNI NYLANDS LÄN	124508	118964	186675	185670	248916	250489	10740	57132	46288	64314	617127	676569
KAUPUNGIT - STÄDER	98914	94695	156154	161941	200061	201804	8760	47758	39287	56882	503176	563080
MUUT KUNNAT ÖVRIGA KOMMUNER	25594	24269	30521	23729	48855	48685	1980	9374	7001	7432	113951	113489
TURUN-PORIN LÄÄNI ÅBO-BJÖRNEBORGS LÄN	64329	61515	97153	83623	147202	147363	8172	40878	21217	27738	338073	361117
KAUPUNGIT - STÄDER	40769	39361	64710	59105	94614	95086	5122	26527	15818	22136	221033	242215
MUUT KUNNAT ÖVRIGA KOMMUNER	23560	22154	32443	24518	52588	52277	3050	14351	5399	5602	117040	118902
HÄMEEN LÄÄNI TAVASTERUS LÄN	67374	64627	102070	88688	148306	148655	7751	41736	23878	31501	349379	375207
KAUPUNGIT - STÄDER	39893	38349	64684	61088	90723	91252	4774	26884	16785	23436	216859	241009
MUUT KUNNAT ÖVRIGA KOMMUNER	27481	26278	37386	27600	57583	57403	2977	14852	7093	8065	132520	134198
KYMEN LÄÄNI KYMENE LÄN	29554	28256	49136	36895	69968	69903	3979	21821	11018	13779	163655	170654
KAUPUNGIT - STÄDER	19467	18701	33064	26215	46583	46627	2602	14650	8364	11024	110080	117217
MUUT KUNNAT ÖVRIGA KOMMUNER	10087	9555	16072	10680	23385	23276	1377	7171	2654	2755	53575	53437
MIKKELIN LÄÄNI S:T MICHELS LÄN	18803	18155	31976	24279	42406	42422	2402	14447	5792	6737	101379	106040
KAUPUNGIT - STÄDER	8103	7773	13119	12332	17821	17967	906	5879	2905	4010	42854	47961
MUUT KUNNAT ÖVRIGA KOMMUNER	10700	10382	18857	11947	24585	24455	1496	8568	2887	2727	58525	58079
POHJOIS-KARJALAN LÄÄNI NORRA KARELENS LÄN	17805	16898	27811	19774	35782	35775	1890	12014	4820	5507	88108	89968
KAUPUNGIT - STÄDER	9364	8872	14907	12156	19211	19318	958	6445	2911	3648	47351	50439
MUUT KUNNAT ÖVRIGA KOMMUNER	8441	8026	12904	7618	16571	16457	932	5569	1909	1859	40757	39529
KUOPION LÄÄNI KUOPIO LÄN	25277	24575	39182	30109	52548	52562	2666	16271	7139	8464	126812	131981
KAUPUNGIT - STÄDER	14508	14145	22025	19685	30103	30199	1391	8757	4692	6029	72719	78815
MUUT KUNNAT ÖVRIGA KOMMUNER	10769	10430	17157	10424	22445	22363	1275	7514	2447	2435	54093	53166
KESKI-SUOMEN LÄÄNI MELLERSTA FINLANDS LÄN	25754	24483	38807	29791	51878	51958	2669	14940	7426	9038	126534	130210
KAUPUNGIT - STÄDER	13151	12559	20104	17516	26852	26983	1279	7543	4365	5813	65751	70414
MUUT KUNNAT ÖVRIGA KOMMUNER	12603	11924	18703	12275	25026	24975	1390	7397	3061	3225	60783	59796
VAASAN LÄÄNI VASA LÄN	46988	44677	62889	49873	97427	97449	5319	25760	8387	10513	221010	228272
KAUPUNGIT - STÄDER	23588	22330	32748	28134	50383	50495	2624	12916	5248	7015	114591	120890
MUUT KUNNAT ÖVRIGA KOMMUNER	23400	22347	30141	21739	47044	46954	2695	12844	3139	3498	106419	107382
OULUN LÄÄNI ULEÅBORGIS LÄN	51649	49602	68875	51130	88605	88618	4099	22081	10550	12611	223778	224042
KAUPUNGIT - STÄDER	23661	22869	33081	28307	43312	43421	1846	10512	6273	7997	108173	113106
MUUT KUNNAT ÖVRIGA KOMMUNER	27988	26733	35794	22823	45293	45197	2253	11569	4277	4614	115605	110936
LAPIN LÄÄNI LAPPLANDS LÄN	21367	20906	33535	24282	39031	38999	1965	10006	6086	6718	101984	100911
KAUPUNGIT - STÄDER	9501	9395	14903	12519	17827	17974	859	4577	3246	4098	46336	48563
MUUT KUNNAT ÖVRIGA KOMMUNER	11866	11511	18632	11763	21204	21025	1106	5429	2840	2620	55648	52348
AHVENANMAAN MAAKUNTA LANDSKAPET ÅLAND	2431	2232	4199	3452	4893	4904	276	1476	558	681	12357	12745
KAUPUNGIT - STÄDER	908	835	1833	1824	1808	1850	99	588	285	376	4933	5473
MUUT KUNNAT ÖVRIGA KOMMUNER	1523	1397	2366	1628	3085	3054	177	888	273	305	7424	7272
HELSINGIN SKA HELSINGFORS RPL	109516	104717	164804	168158	217592	219252	8958	48652	41718	58913	542588	599692
ITÄ-UUDENMAAN SKA ÖSTRA NYLANDS RPL	8666	8297	12319	9886	17989	17928	943	4580	2598	3063	42515	43754
LÄNTISEN UUDENMAAN SKA VÄSTRA NYLANDS RPL	4688	4410	7250	5822	10043	10024	660	2906	1491	1766	24132	24928
VARSINAIS-SUOMEN SKA EGENTLIGA FINLANDS RPL	39631	37897	60190	53453	89627	89772	5089	24976	13568	18142	208105	224240
SATAKUNNAN SKA SATAKUNDA RPL	22377	21548	33693	27428	52285	52306	2786	14304	7061	8881	118202	124467
TAMPEREEN SKA TAMMERFORS RPL	40241	38323	60895	52940	89708	89930	4682	25019	13661	18045	209187	224257
KANTA-HÄMEEN SKA CENTRALA TAVASTLANDS RPL	15492	14858	23112	19336	34127	34160	1923	10036	5192	6531	79846	84921
PÄIJÄT-HÄMEEN SKA PÄIJÄNNE-TAVASTLANDS RPL	18401	17792	28532	24750	39486	39589	2017	11384	7118	9434	95554	102949
KYMENLAAXON SKA KYMENEDALENS RPL	17067	16371	27945	21209	40627	40634	2387	12383	6743	8418	94769	99015

33. VÄESTÖ SIVILISÄÄDYN JA SUKUPUOLEN MUKAAN LÄÄNEITTÄIN, SEUTUKAAVA-ALUEITTAIN JA KUNNITTAIN 31.12.1993 (JATK.)
 FOLKMNÄGD EFTER CIVILSTÄND OCH KÖN LÄNSVIS, REGIONPLANEOMRÅDESVIS OCH KOMMUNVIS 31.12.1993 (FORTS.)
 MARITAL STATUS OF THE POPULATION BY SEX, PROVINCE, REGIONAL PLANNING AREA AND MUNICIPALITY AT END-1993 (CONT.)

ALUE OMRÅDE AREA	NAIMATTOMAT - OGIFTA - SINGLE				NAIMISSA GIFTA MARRIED		LESKET ÄNKL. OCH WIDOWED		ERONNEET FRÄNSKILDA DIVORCED		YHTEENSÄ TOTALT TOTAL	
	IKÄ - ÅLDER - AGE				M	N	M	N	M	N	M	N
	0-14		15-									
	M	N	M	N	M	N	M	N	M	N	M	N
ETELÄ-KARJALAN SKA SÖDRA KARELENS RPL	12487	11885	21191	15686	29341	29269	1592	9438	4275	5361	68886	71639
ETELÄ-SAVON SKA SÖDRA SAVOLAX RPL	16002	15419	27079	20487	35973	35968	2007	12336	4768	5515	85829	89725
POHJOIS-KARJALAN SKA NORRA KARELENS RPL	17805	16898	27811	19774	35782	35775	1890	12014	4820	5507	88108	89968
POHJOIS-SAVON SKA NORRA SAVOLAX RPL	25277	24575	39182	30109	52548	52562	2666	16271	7139	8464	126812	131981
KESKI-SUOMEN SKA MELLERSTA FINLANDS RPL	25754	24483	38807	29791	51878	51958	2669	14940	7426	9038	126534	130210
VAASAN LÄÄNIN SKA VASA LÄNS RPL	46988	44677	62889	49873	97427	97449	5319	25760	8387	10513	221010	228272
ETELÄ-POHJANMAA SÖDRA ÖSTERBOTTEN	20531	19677	27593	21460	42712	42694	2506	12000	3623	4431	96965	100262
VAASAN RANNIKKOSEUTU VASA KUSTOMRÅDE	18260	17036	25066	20411	39093	39124	2143	10142	3507	4551	88069	91264
KESKI-POHJANMAA MELLERSTA ÖSTERBOTTEN	8197	7964	10230	8002	15622	15631	670	3618	1257	1531	35976	36746
POHJ.-POHJANMAAN SKA NORRA ÖSTERBOTTENS RPL	41901	39998	53103	40419	69202	69234	3117	16352	8182	10014	175505	176017
KAINUUN SKA KAJANALANDS RPL	9748	9604	15772	10711	19403	19384	982	5729	2368	2597	48273	48025
LAPIN SKA LAPPLANDS RPL	21367	20906	33535	24282	39031	38999	1965	10006	6086	6718	101984	100911
AHVENANMAAN SKA ÅLANDS RPL	2431	2232	4199	3452	4893	4904	276	1476	558	681	12357	12745
UUDENMAAN LÄÄNI NYLANDS LÄN PÄÄKAUPUNKISEUTU HUUVUDSTADSREGIONEN	78297	74877	126942	136445	159193	160753	6743	37424	32401	47531	403576	457030
HELSINKI-HELSINGFORS ESPOO-ESBO	40290	38367	79029	91525	86954	87847	4604	27193	21306	31473	232183	276405
HANKO-HANGÖ	19939	19237	24167	23239	38053	38413	1112	5301	5242	7944	88513	94134
JYVINKÄÄ-HYVINGE	997	962	1800	1355	2188	2193	146	608	422	479	5553	5597
JÄRVENPÄÄ	4053	3807	5703	4991	8235	8261	374	2004	1504	2033	19869	21096
KARJAA-KARIS	3907	3806	4596	4291	6615	6665	216	1175	1167	1567	16501	17504
KARKKILA	884	787	1271	1081	1786	1791	143	580	246	335	4330	4574
KAUNIAINEN-GRANKULLA	895	816	1238	903	1879	1886	109	587	260	314	4381	4506
KERAVA-KERVO	782	792	1048	1046	1868	1908	61	294	170	299	3929	4339
LOJJA-LOJO	3117	3064	4042	3528	5806	5841	158	976	1010	1391	14133	14800
LOVIISA-LOVISA	1392	1394	2116	1941	2898	2923	168	849	510	792	7084	7899
ORIMATTILA	635	669	1304	967	1588	1611	98	518	287	370	3912	4135
ORIMATTILA	1502	1400	2006	1634	2933	2930	156	851	446	532	7043	7347
ORIMATTILA	1942	1841	2972	2849	3940	3966	233	1237	671	1033	9758	10926
TAMMISAARI-EKENÄS	1293	1272	2164	1956	3000	2984	216	949	363	505	7036	7666
VANTAA-VANDA	17286	16481	22698	20635	32318	32585	966	4636	5683	7815	78951	82152
ARTJÄRVI-ARTSJÖ	136	140	296	170	359	355	23	143	35	40	849	848
ASKOLA	495	457	626	463	917	915	49	215	108	103	2195	2153
INKOO-INGÅ	520	481	657	453	1050	1037	52	267	162	155	2441	2393
KARJALOHJA-KARISLOJO	146	129	159	141	296	296	19	111	55	44	675	721
KIRKKONUMMI-KYRKSLÄTT	3242	3003	3680	2946	5699	5694	166	651	832	993	13619	13287
LAPINJÄRVI-LAPPTRÄSK	314	259	454	320	740	709	46	247	77	78	1631	1613
LILJENDAL	179	135	172	174	338	339	10	118	32	29	731	795
LOHJAN KUNTA												
LOJO KOMMUN	2035	2001	2644	1972	4070	4061	153	703	675	627	9577	9364
MYRSKYLÄ-MÖRSKOM	191	201	308	227	428	429	35	138	43	54	1005	1049
MÄNTSÄLÄ	1846	1693	1970	1622	3257	3241	129	696	481	527	7683	7779
NUMMI-PUSULA	522	533	861	627	1215	1208	77	365	173	152	2848	2885
NURMIJÄRVI	3485	3333	3677	2970	6490	6493	221	1028	875	1004	14748	14828
PERNAJA-PERNÄ	383	336	564	371	838	820	60	245	83	97	1928	1869
POHJA-POJO	516	431	717	531	1067	1069	72	348	155	172	2527	2551
PORNAINEN-BORGNÄS	523	442	436	317	791	775	34	163	86	78	1870	1775
PORVOON MLK-BORGÅ LK	2401	2303	3274	2405	4660	4628	195	824	755	739	11285	10899
PUKKILA	196	198	279	191	363	355	23	147	60	50	921	941
RUOTSINPYHTÄÄ												
STRÖMFORS	312	295	493	326	713	702	58	200	106	101	1682	1624
SAMMATTI	113	118	168	155	258	250	19	87	41	33	599	643
SIPOO-SIBBO	1618	1603	1873	1593	3464	3454	136	691	376	409	7467	7750
SIUNTIO-SJUNDEÅ	478	477	641	446	952	950	31	154	143	120	2245	2147
TUUSULA-TUSBY	3342	3148	3679	2886	6147	6159	197	932	926	1028	14291	14153
VIHTI	2601	2553	2893	2423	4743	4746	175	901	722	799	11134	11422
TURUN-PORIN LÄÄNI ÅBO-BJÖRNEBORGS LÄN	12631	12215	22874	23421	30693	30929	1893	9783	6380	9571	74471	85919
TURKU-ÅBO	765	726	1147	985	1844	1848	83	523	254	357	4093	4439
HARJAVALTA	867	830	1384	1128	1961	1970	114	606	244	310	4570	4844
HUITTINEN	2050	1923	2339	1946	4243	4276	135	662	552	749	9319	9556
KAARINA-S:T KARINS KANKAANPÄÄ	1391	1267	2014	1719	2777	2789	150	775	301	397	6633	6947
KOKEMÄKI-KUMO	854	787	1301	1006	2037	2035	145	693	220	241	4557	4762
LAITILA	934	822	1404	1112	1945	1942	101	540	220	241	4604	4657
LOIMAA	603	647	965	999	1433	1448	106	508	192	291	3299	3893
NAANTALI-NÄDENDAL	1243	1220	1524	1386	2560	2590	101	475	417	549	5845	6220
PARAINEN-PARGAS	1189	1147	1660	1274	2648	2642	149	765	324	402	5970	6230

33. VÄESTÖ SIVIILISÄÄDYN JA SUKUPUOLEN MUKAAN LÄÄNEITTÄIN, SEUTUKAAVA-ALUEITTAIN JA KUNNITTAIN 31.12.1993 (JATK.)
 FOLKMNÄNGD EFTER CIVILSTÄND OCH KÖN LÄNSVIS, REGIONPLANOMRÅDESVIS OCH KOMMUNVIS 31.12.1993 (FORTS.)
 MARITAL STATUS OF THE POPULATION BY SEX, PROVINCE, REGIONAL PLANNING AREA AND MUNICIPALITY AT END-1993 (CONT.)

ALUE OMRÅDE AREA	NAIMATTOMAT - OGIFTA - SINGLE				NAIMISISSA GIFTA MARRIED		LESKET ÄNKL. OCH ÄNKOR WIDOWED		ERONNEET FRÄNSKILDA DIVORCED		YHTEENSÄ TOTALT TOTAL	
	IKÄ - ÅLDER - AGE				M	N	M	N	M	N	M	N
	0-14		15-									
	M	N	M	N	M	N	M	N	M	N	M	N
PORI-BJÖRNEBORG	6613	6541	10146	9026	16085	16141	808	4355	2864	3843	36516	39906
RAISIO-RESO	2197	2156	2871	2443	4696	4711	164	845	794	972	10722	11127
RAUMA-RAUMO	3420	3340	5447	4485	8073	8112	393	1964	1227	1672	18560	19573
SALO	1868	1838	3219	3058	4396	4448	263	1377	707	1104	10453	11825
SOMERO	853	838	1521	1107	2138	2121	141	761	220	239	4873	5066
UUSIKAUPUNKI-NYSTAD	1796	1728	2731	2131	3686	3680	190	877	505	685	8908	9101
VAMMALA	1495	1336	2163	1879	3399	3404	186	1018	397	513	7640	8150
ALASTARO	297	290	512	360	702	696	66	246	68	73	1645	1665
ASKAINEN-VILLNÄS	87	83	118	83	220	219	13	64	23	16	461	465
AURA	370	361	442	328	686	683	36	169	79	78	1613	1619
DRAGSFJÄRD	273	271	594	391	858	849	73	378	93	72	1891	1961
EURA	944	837	1303	1078	2094	2095	147	661	249	248	4737	4919
EURAJOKI	618	639	824	612	1418	1405	62	371	120	144	3042	3171
HALIKKO	874	786	1145	968	1835	1830	126	467	211	235	4191	4286
HONKAJOKI	219	198	385	220	504	498	48	185	41	32	1197	1133
HOUTSKARI-HOUTSKÄR	60	60	126	83	151	141	20	62	12	6	369	352
INÖ	19	18	46	26	54	48	4	25	2	2	125	119
JÄMIJÄRVI	221	205	366	228	544	538	43	200	47	29	1221	1200
KARINAINEN	281	233	319	236	523	521	33	161	58	58	1214	1209
KARVIA	276	260	645	341	703	703	46	247	44	50	1714	1601
KEMIÖ-KIMITO	348	297	481	351	746	744	63	284	65	82	1703	1758
KIIKALA	169	162	316	231	419	411	40	134	60	49	1004	987
KIIKOINEN	128	136	178	146	321	317	25	112	19	27	671	738
KISKO	168	160	287	197	462	450	46	161	58	40	1021	1008
KIUKAINEN	351	319	561	429	868	863	51	271	77	87	1908	1969
KODISJOKI	54	64	86	69	130	129	8	28	13	10	291	300
KORPPOO-KORPO	115	109	141	110	240	221	20	77	39	30	555	547
KOSKI TL	217	216	459	362	567	559	41	214	51	58	1335	1409
KULLAA	172	142	248	170	409	407	29	101	33	22	891	842
KUSTAVI-GUSTAVS	83	77	164	125	227	223	19	110	40	32	533	567
KUUSJOKI	169	159	281	216	393	392	23	134	52	36	918	937
KÜYLÖ-KJULO	275	257	465	349	752	748	47	226	68	50	1607	1630
LAPPI	344	349	456	396	752	744	40	197	74	74	1666	1760
LAVIA	239	215	373	278	582	578	50	205	48	54	1292	1330
LEMU	147	164	176	131	308	305	20	51	32	34	683	685
LIETO	1452	1346	1533	1223	2978	2982	101	479	287	329	6351	6359
LOIMAAN KUNTA												
LOIMAA KOMMUN	613	575	986	665	1419	1407	77	395	128	123	3223	3165
LUVIA	350	343	482	362	774	770	29	187	78	84	1713	1746
MARTTILA	211	203	371	249	476	482	37	155	51	53	1146	1142
MASKU	597	539	604	507	1193	1195	31	183	102	125	2527	2549
MELLILÄ	112	110	203	137	306	305	30	102	24	27	675	681
MERIKARVIA	419	386	641	394	881	871	56	345	108	103	2105	2099
MERIMASKU	141	155	142	110	308	303	14	36	35	29	640	633
MIETOINEN	190	166	230	174	391	388	18	92	26	34	855	854
MUURLA	123	144	173	143	316	315	23	78	34	33	669	713
MYNÄMÄKI	604	555	837	675	1369	1363	72	388	154	180	3036	3161
NAKKILA	630	580	857	644	1424	1425	64	369	150	170	3125	3188
NAUVO-NAGU	120	128	223	182	298	295	28	110	44	35	713	750
NOORMARKKU-NORRMARK	704	646	802	620	1501	1500	59	317	140	170	3206	3253
NOUSIAINEN	488	417	552	386	916	915	32	183	98	100	2086	2001
ORIPÄÄ	116	114	214	173	285	287	20	112	43	38	678	724
PAIMIO-PEMAR	1096	1022	1294	1112	2075	2086	106	435	241	328	4812	4983
PERNIÖ-BJÄRNÄ	599	583	871	671	1441	1433	84	436	148	129	3143	3252
PERTTELI	404	358	497	346	806	800	37	200	88	81	1832	1785
PIIKKIÖ-PIKIS	716	662	758	627	1478	1469	62	290	166	174	3180	3222
POMARKKU-PÄMARK	283	280	416	273	639	629	53	191	57	60	1448	1433
PUNKALAUDUN	309	339	678	439	872	863	73	343	86	84	2018	2068
PYHÄRANTA	251	245	346	255	555	549	31	122	51	41	1234	1212
PÖYTÄ	377	384	565	391	801	792	44	262	87	83	1874	1912
RUSKO	393	339	286	290	730	732	23	90	71	77	1503	1528
RYMÄTTYLÄ-RIMITO	184	182	264	183	415	408	37	114	57	53	957	940
SAUVO-SAGU	313	243	350	288	661	648	37	203	60	43	1421	1425
SIIKAINEN	184	179	381	218	502	495	39	182	61	29	1167	1103
SUODENNIEMI	145	116	218	148	346	347	29	135	28	22	766	768
SUOMUSJÄRVI	115	103	220	164	270	268	20	105	42	37	667	677
SÄKYLÄ	508	547	709	631	1159	1154	55	288	126	169	2557	2789
SÄRKISALO-FINBY	68	60	106	77	196	194	23	78	16	14	409	423
TAIVASSALO-TÖVSALA	187	179	231	199	445	446	32	147	38	39	933	1010
TARVASJOKI	182	203	251	188	429	422	20	115	38	42	920	970
ULVILA-ULVSBY	1367	1272	1576	1328	3000	2996	94	474	331	392	6368	6462
VÄSTANFJÄRD												
VAHTO	220	230	197	141	425	424	15	56	24	30	881	881
VAMPULA	150	132	328	205	443	433	29	145	38	33	988	948
VERHMA	248	240	344	276	598	600	51	238	53	67	1294	1421
VELKUA	29	21	27	24	59	52	6	10	4	3	125	110
VÄSTANFJÄRD	80	68	125	102	200	193	23	66	12	17	440	446
YLÄNE	211	211	347	215	516	507	40	221	54	41	1168	1195
ÄETSÄ	553	482	711	569	1224	1217	57	333	144	153	2689	2754
HÄMEEN LÄÄNI												
TAVASTEUS LÄN												
HÄMEENLINNA-TAVASTEUS	3958	3677	5876	5991	8876	8954	439	2651	1539	2215	20688	23488
FORSSA	1741	1679	2833	2549	3870	3885	233	1255	663	934	9440	10302
IKAALINEN	750	724	1158	903	1760	1756	107	591	194	220	3969	4154
LARTI	8023	7762	13397	13255	17807	17940	917	5496	3941	5622	44085	50075
MÄNTTÄ	658	663	1044	861	1596	1608	65	430	186	247	3549	3809
NOKIA	2695	2514	3491	2851	5586	5618	256	1333	842	1132	12870	13448
ORIVESI	878	844	1275	1062	1892	1895	122	635	264	318	4431	4754
PARKANO	794	772	1307	912	1785	1783	103	570	165	183	4154	4220
RIIHIMÄKI	2371	2341	3603	3149	5054	5069	295	1535	956	1301	12279	13395
TAMPERE-TAMMERFORS	14685	14158	24892	25242	34307	34551	1786	9864	6863	9801	82533	93616

33. VÄESTÖ SIVILISÄÄDYN JA SUKUPUOLEN MUKAAN LÄÄNEITTÄIN, SEUTUKAAVA-ALUEITTAIN JA KUNNITTAIN 31.12.1993 (JATK.)
 POLKÄNGD EFTER CIVILSTÄND OCH KÖN LÄNSVIS, REGIONPLANEOMRÄDESVIS OCH KOMMUNVIS 31.12.1993 (FORTS.)
 MARITAL STATUS OF THE POPULATION BY SEX, PROVINCE, REGIONAL PLANNING AREA AND MUNICIPALITY AT END-1993 (CONT.)

ALUE OMRÅDE AREA	NAIMATTOMAT - OGIFTA - SINGLE				NAIMISSA GIFTA MARRIED		LESKET ÄNKL. OCH ÄNKOR WIDOWED		ERONNEET FRÄNSKILDA DIVORCED		YHTEENSÄ TOTALT TOTAL	
	IKÄ - ÅLDER - AGE											
	0-14		15-		M	N	M	N	M	N	M	N
TOIJALA	710	742	1183	956	1663	1671	100	554	276	352	3932	4275
VALKEAKOSKI	1852	1696	3111	2364	4585	4584	230	1291	714	890	10492	10825
VIRRAT-VIRDOIS	778	777	1414	993	1942	1938	121	679	182	221	4437	4608
ASIKKALA	815	795	1290	903	1905	1895	111	543	254	331	4375	4467
HATTULA	963	970	1227	940	2017	2000	101	448	224	249	4532	4607
HAUHO	358	346	621	431	869	868	83	289	117	110	2048	2044
HAUSJÄRVI	894	845	1139	783	1722	1717	91	462	229	220	4075	4027
HOLLOLA	2301	2211	2619	2116	4423	4427	135	796	590	702	10068	10252
HUMPPILA	253	232	433	285	585	586	28	174	51	53	1350	1330
HÄMEENKYRÖ-TAVASTKYRÖ	950	906	1404	1016	2080	2073	125	640	239	244	4798	4879
JANAKKALA	1426	1430	2172	1592	3354	3349	147	911	532	567	7631	7849
JOKIOINEN	588	569	751	612	1268	1257	62	295	123	136	2792	2869
JUUPAJOKI	256	275	360	244	537	538	21	167	61	54	1235	1278
KALVOLA	341	316	460	315	785	780	48	237	95	111	1729	1759
KANGASALA	2372	2240	2800	2370	4741	4741	202	935	553	771	10668	11057
KIHNIO	258	250	421	260	600	594	43	188	39	35	1361	1327
KOSKI HL	260	235	327	250	489	482	39	160	70	63	1185	1190
KUHMALAHTI	117	94	178	117	246	243	23	88	23	24	587	566
KUOREVESI	307	292	507	291	688	682	42	199	70	76	1614	1540
KURU	291	277	494	283	639	638	50	232	62	70	1536	1500
KYLMÄKOSKI	284	255	417	279	574	571	29	140	71	41	1375	1286
KÄRKÖLÄ	572	551	837	554	1083	1079	56	327	142	189	2690	2700
LAMMI	576	512	837	661	1244	1246	98	455	145	161	2900	3035
LEMPÄÄLÄ	1785	1661	1887	1505	3269	3263	133	731	398	474	7472	7634
LOPPI	798	706	1089	726	1681	1670	94	449	193	186	3855	3737
LUOPIOINEN	205	206	411	271	555	551	36	214	67	57	1274	1299
LÄNGELÄKI	134	138	298	200	428	424	37	171	47	30	944	963
MOUHIJÄRVI	273	300	454	284	631	623	46	199	58	58	1462	1464
NASTOLA	1612	1580	2181	1609	3147	3128	128	631	513	613	7581	7561
PADASJOKI	379	382	682	467	907	899	57	326	103	120	2128	2194
PIRKKALA	1298	1247	1458	1192	2653	2657	82	417	308	420	5799	5933
PÄLKÄNE	393	351	592	518	855	856	54	290	107	121	2001	2136
RENKO	222	239	399	244	498	491	36	158	80	59	1235	1191
RUOVESI	505	469	961	723	1224	1228	88	508	151	134	2929	3062
SAHALAHTI	241	213	328	239	475	477	19	125	54	56	1117	1110
TAMMELA	592	604	894	598	1388	1375	80	406	128	119	3082	3102
TUULOS	153	159	237	178	346	344	34	109	39	39	809	829
URJALA	526	486	946	657	1287	1279	107	462	133	163	2999	3047
VESILAHTI	330	321	520	326	681	672	60	206	79	64	1670	1589
VIIIALA	532	481	710	545	1119	1121	61	316	162	227	2584	2690
VILJAKKALA	188	183	284	187	455	450	25	127	54	39	1006	986
VILPPULA	584	512	921	646	1372	1368	85	452	155	171	3117	3149
YLÖJÄRVI	2291	2206	2399	1901	4193	4192	127	667	496	637	9506	9603
YPÄJÄ	258	233	441	282	570	569	54	202	78	71	1401	1357
KYMEN LÄÄNI												
KYMMENE LÄN												
KOUVOLA	2690	2708	4443	4115	6488	6546	285	1968	1221	1746	15127	17083
ANJALANKOSKI	1765	1544	2760	1811	3995	3975	254	1263	573	643	9347	9236
HAMINA-FREDRIKSHAMN	790	772	1455	1190	2124	2113	123	680	387	507	4879	5262
IMATRA	2701	2529	4892	3572	6765	6760	356	2303	1135	1545	15849	16709
KOTKA	4541	4539	8330	6302	11291	11331	763	3721	2398	3051	27323	28944
KUUSANKOSKI	1956	1782	3008	2337	4602	4597	261	1343	787	1022	10614	11081
LAPPEENRANTA												
VILJANSTRAND	5024	4827	8176	6888	11318	11305	560	3372	1863	2510	26941	28902
ELIMÄKI	902	896	1201	834	1905	1898	97	522	210	238	4315	4388
IITTI	719	705	1151	848	1590	1582	115	559	229	232	3804	3926
JAAALA	175	153	311	178	445	432	35	181	64	61	1030	1005
JOUTSENO	1137	1070	1697	1262	2577	2571	102	650	359	378	5872	5931
LEMI	349	318	514	303	681	678	33	202	73	63	1650	1564
LUUMÄKI	491	435	922	559	1172	1179	90	458	122	166	2797	2797
MIHINKÄLÄ	233	204	457	248	612	614	40	246	51	46	1393	1358
PARIKKALA	397	395	803	577	1077	1082	93	473	112	136	2482	2663
PYHTÄÄ-PYTTIS	543	524	702	523	1272	1263	78	312	134	138	2729	2760
RAUTJÄRVI	436	459	820	500	1174	1165	69	433	120	125	2619	2682
RUOKOLAHTI	597	561	984	604	1463	1451	84	456	178	153	3306	3225
SAARI	152	142	331	161	375	371	30	169	22	23	910	866
SAVITAIPALE	381	390	815	490	977	962	66	400	106	97	2345	2339
SUOMENNIEMI	70	64	183	95	191	184	17	106	22	24	483	473
TAIPALSAARI	540	500	653	469	1069	1061	52	213	114	100	2428	2343
UUKUNIEMI	63	50	106	66	121	122	9	68	20	14	319	320
VALKEALA	1226	1110	1720	1155	2517	2513	125	610	301	286	5889	5674
VEHKALAHTI	1168	1129	1751	1189	2879	2878	151	673	314	358	6263	6227
VIROLAHTI	359	305	656	479	907	892	60	305	74	90	2056	2071
YLÄMAA	149	145	295	140	381	378	31	135	29	27	885	825
MIKKELIN LÄÄNI												
S:t MICHELS LÄN												
MIKKELI-S:t MICHEL	2888	2780	4709	4827	6069	6127	294	1971	1128	1601	15088	17306
HEINOLA	1369	1316	2422	2157	3085	3119	174	982	593	814	7643	8388
PIEKSAHÄKI	1190	1176	1846	1732	2808	2834	147	986	457	574	6448	7302
SAVOLINNA-NYSLOTT	2656	2501	4142	3616	5859	5887	291	1940	727	1021	13675	14965
ANTTOLA	194	177	294	188	416	414	21	133	53	39	978	951
ENONKOSKI	206	220	356	249	436	431	25	175	54	34	1077	1109
HARTOLA	384	359	695	433	844	837	69	383	110	94	2102	2106
HAUKIVUORI	232	219	454	292	580	579	28	223	62	59	1356	1372
HEINOLAN MLK												
HEINOLA LK	578	627	936	636	1356	1350	65	292	179	150	3114	3055
HEINÄVESI	450	417	913	516	1065	1064	80	450	139	123	2647	2570

33. VÄESTÖ SIVILISÄÄDYN JA SUKUPUOLEN MUKAAN LÄÄNEITTÄIN, SEUTUKAAVA-ALUEITTAIN JA KUNNITTAIN 31.12.1993 (JATK.)
 FOLKRNÄGD EFTER CIVILTÄND OCH KÖN LÄNSVIS, REGIONPLANEROMRÄDESVIS OCH KOMMUNVIS 31.12.1993 (PORTS.)
 MARITAL STATUS OF THE POPULATION BY SEX, PROVINCE, REGIONAL PLANNING AREA AND MUNICIPALITY AT END-1993 (CONT.)

ALUE OMRÄDE AREA	NAIMATTOMAT - OGIFTA - SINGLE				NAIMISSISSA GIFTA MARRIED		LESKET ÄNKL. OCH ÄNKOR WIDOWED		ERONNEET FRÄNSKILDA DIVORCED		YHTEENSÄ TOTALT TOTAL	
	IKÄ - ÅLDER - AGE				M	N	M	N	M	N	M	N
	0-14		15-									
	M	N	M	N	M	N	M	N	M	N	M	N
HIRVENSALMI	195	201	534	284	558	543	54	279	76	78	1417	1385
JOROINEN	621	635	953	633	1316	1309	83	459	162	168	3135	3204
JUVA	691	689	1408	939	1753	1744	100	683	167	153	4119	4208
JÄPPIÄ	163	176	276	148	407	405	20	122	47	35	913	886
KANGASLAMPPI	173	162	291	181	382	382	33	135	53	32	932	892
KANGASNIEMI	669	593	1236	789	1453	1453	92	585	161	160	3611	3580
KERIMÄKI	605	685	1009	643	1426	1418	88	455	138	130	3266	3331
MIKKELIN MLK												
S:T MICHEL'S LK	1314	1150	1773	1146	2637	2627	118	555	302	286	6144	5764
MÄNTYHARJU	653	576	1298	880	1506	1491	110	559	246	269	3813	3775
PETUNMAA	160	198	426	238	476	476	43	240	64	57	1169	1209
PIEKSAKÄN MLK												
PIEKSAKÄKI LK	762	768	921	606	1554	1548	68	348	137	133	3442	3403
PUNKAHARJU	417	390	779	509	976	965	54	320	119	115	2345	2299
PUMALA	308	294	548	319	692	692	48	321	84	66	1680	1692
RANTASALMI	444	441	845	517	1093	1089	63	409	92	91	2537	2547
RISTIINA	453	458	923	553	1089	1083	60	357	151	156	2676	2607
SAVONRANTA	143	126	300	146	310	308	21	133	35	35	809	748
SULKAVA	310	294	620	406	829	820	41	356	83	72	1883	1948
SYSMÄ	470	434	844	566	1148	1148	87	454	142	164	2691	2766
VIRTASALMI	105	93	225	130	283	279	25	142	31	28	669	672
POHJOIS-KARJALAN LÄÄNI												
NORRA KARELENS LÄN												
JOENSUU	4737	4475	7209	7114	9410	9498	404	2774	1608	2196	23368	26057
KITEE	1150	1018	1758	1194	2377	2382	134	733	234	289	5653	5616
LIEKSA	1633	1426	2832	1677	3499	3493	201	1382	503	543	8668	8521
NURMES	988	1057	1804	1256	2095	2106	127	777	294	346	5308	5542
OUTOKUMPU	856	896	1304	915	1830	1839	92	779	272	274	4354	4703
ENO	725	660	1388	716	1578	1576	79	578	181	185	3951	3715
ILOMANTSI	740	695	1334	751	1643	1633	104	681	182	191	4003	3951
JUUKA	663	644	1350	749	1411	1398	106	611	172	143	3702	3545
KESÄLAHTI	312	311	477	313	656	654	46	230	73	63	1564	1571
KIIHTELYSVAARA	329	336	428	232	578	571	19	142	59	68	1413	1349
KONTIOLAHTI	1369	1302	1518	988	2270	2261	79	513	262	258	5498	5322
LIPERI	1231	1195	1758	1158	2467	2449	136	673	293	296	5885	5771
POLVIJÄRVI	602	521	1025	539	1168	1166	72	488	144	138	3011	2852
PYHÄSELKÄ	908	897	991	665	1468	1462	62	311	171	148	3600	3483
RÄÄKKYLÄ	305	260	584	336	715	706	61	295	89	82	1754	1679
TOHMAJÄRVI	589	574	886	529	1207	1197	76	432	128	142	2886	2874
TUPOVAARA	239	204	463	249	542	535	39	250	69	64	1352	1302
VALTIMO	352	361	582	325	702	689	42	291	73	70	1751	1736
VÄRTSILÄ	77	66	120	68	166	160	11	74	13	11	387	379
KUOPION LÄÄNI												
KUOPIO LÄN												
KUOPIO	7993	7872	11577	11832	16292	16385	648	4273	2639	3586	39149	43948
IISALMI	2396	2227	3749	2936	4751	4758	228	1465	649	826	11773	12212
KIURUVESI	1106	1101	1801	1219	2308	2298	143	844	254	271	5612	5733
SUONENJOKI	767	762	1355	964	1779	1772	118	630	245	264	4264	4392
VARKAUS	2246	2183	3543	2734	4973	4986	254	1545	905	1082	11921	12530
JUANKOSKI	585	551	1031	674	1390	1383	74	491	148	130	3228	3229
KAAVI	375	355	661	400	889	877	47	354	124	115	2096	2101
KARTTULA	410	387	522	294	743	736	39	235	82	77	1796	1729
KEITELE	321	342	571	307	653	655	40	250	73	72	1658	1626
LAPINLAHTI	873	819	1272	799	1643	1645	86	624	179	186	4053	4073
LEPPÄVIRTA	1193	1151	1741	1111	2490	2475	154	813	293	310	5871	5860
MAANINKA	355	418	679	396	861	854	65	344	86	78	2046	2090
NILSIÄ	700	652	1250	750	1558	1550	112	561	160	170	3780	3683
PIELAVESI	599	578	1187	607	1361	1344	102	544	139	127	3388	3200
RAUTALAMPI	369	393	718	444	905	900	54	345	119	105	2165	2187
RAUTAVAARA	277	277	535	236	592	593	44	218	44	60	1492	1384
SIILENJÄRVI	2358	2257	2529	2012	4104	4114	119	678	456	517	9566	9578
SONKAJÄRVI	527	531	1068	569	1219	1218	73	440	119	98	3006	2856
TERVO	207	226	355	213	446	445	31	168	54	47	1093	1099
TUUSNIEMI	333	292	610	302	717	717	57	339	92	77	1809	1727
VARPAISJÄRVI	337	316	636	291	721	713	47	290	73	85	1814	1695
VEHMERLÄMMI	209	202	394	228	513	511	29	180	41	47	1186	1168
VESANTO	256	244	544	332	661	663	38	296	80	61	1579	1596
VIEREMÄ	485	439	854	459	979	970	64	344	85	73	2467	2285
KESKI-SUOMEN LÄÄNI												
MELLERSTA FINLANDS LÄN												
JYVÄSKYLÄ	6822	6649	10274	10219	13668	13769	607	3624	2531	3679	33902	37940
JÄMSÄ	1262	1152	1986	1524	2741	2734	112	798	363	433	6464	6641
JÄMSÄNKOSKI	791	726	1235	866	1668	1678	98	477	249	294	4041	4041
KEURUU	1191	1127	1840	1389	2625	2631	165	846	354	371	6175	6364
SAARIJÄRVI	1098	1049	1703	1178	2228	2219	129	713	240	274	5398	5433
SUOLAHTI	586	567	903	774	1168	1181	51	341	216	249	2924	3112
ÄÄNEKOSKI	1401	1289	2163	1566	2754	2771	117	744	412	513	6847	6883
HANKASALMI	564	536	1003	617	1216	1218	75	540	140	123	2998	3034
JOUTSA	413	385	770	503	919	912	73	385	148	124	2323	2309
JYVÄSKYLÄN MLK												
JYVÄSKYLÄ LK	3274	3178	4158	3111	6510	6521	226	1169	853	1066	15021	15045
KANNONKOSKI	186	154	347	172	393	386	26	167	32	28	984	907
KARSTULA	550	517	880	573	1181	1180	68	407	88	110	2767	2787
KINNULA	295	270	439	239	419	418	22	149	39	31	1214	1107
KIVIJÄRVI	227	205	315	155	380	379	26	124	33	30	981	893
KONNEVESI	304	281	599	300	731	733	36	272	80	66	1750	1652
KORPILAHTI	512	504	793	543	1041	1044	83	377	145	153	2574	2621
KURMOINEN	285	208	499	342	707	704	76	291	109	99	1676	1644
KYYJÄRVI	195	219	335	180	408	406	14	148	27	35	979	988
LAUKAA	1893	1839	2432	1714	3272	3276	164	820	421	451	8182	8100
LEIVONMÄKI	129	122	224	131	281	274	24	116	37	36	695	679

33. VÄESTÖ SIVILISÄÄDYN JA SUKUPOULEN MUKAAN LÄÄNEITTÄIN, SEUTUKAAVA-ALUEITTAIN JA KUNNITTAIN 31.12.1993 (JATK.)
 FOLKMÄNGD EFTER CIVILSTÄND OCH KÖN LÄNSVIS, REGIONPLANOMRÅDESVIS OCH KOMMUNVIS 31.12.1993 (FORTS.)
 MARITAL STATUS OF THE POPULATION BY SEX, PROVINCE, REGIONAL PLANNING AREA AND MUNICIPALITY AT END-1993 (CONT.)

ALUE OMRÅDE AREA	NAIMATTOMAT - OGIFTA - SINGLE				NAIMISSA GIFTA MARRIED		LESKET ÄNKL. OCH ÄNKOR WIDOWED		ERONNEET FRÄNSKILDA DIVORCED		YHTEENSÄ TOTALT TOTAL	
	IKÄ - ÅLDER - AGE				M	N	M	N	M	N	M	N
	0-14		15-									
	M	N	M	N	M	N	M	N	M	N	M	N
LUHANKA	65	76	222	101	240	231	22	105	14	13	563	526
MULTIA	211	166	460	202	493	484	37	184	59	56	1260	1092
MUURAME	880	812	907	724	1533	1539	44	240	181	214	3545	3529
PETÄJÄVESI	360	355	655	417	760	755	57	279	100	73	1932	1879
PIHTIPUDAS	546	528	949	606	1103	1099	82	409	146	144	2826	2786
PYLKÖNMÄKI	112	132	213	84	256	252	24	120	27	20	632	608
SUMIAINEN	144	123	226	117	310	306	17	108	35	21	732	675
TOIVAKKA	257	244	385	251	510	504	35	172	63	56	1250	1227
UURAINEN	358	320	463	289	658	653	37	195	60	49	1576	1506
VIITASAARI	843	750	1429	904	1705	1701	122	620	224	227	4323	4202
VAASAN LÄÄNI												
VAASA LÄN												
VAASA-VASA	5146	4767	7867	7376	11041	11082	573	2821	1659	2381	26286	28427
ALAJÄRVI	1173	1157	1317	974	2066	2065	115	600	103	117	4774	4913
ALAVUS-ALAVO	1139	1057	1470	1076	2284	2284	142	651	176	208	5211	5276
KANNUS	769	747	872	633	1311	1313	64	356	92	97	3108	3146
KASKINEN-KASKÖ	172	165	239	183	365	358	21	88	56	59	853	853
KAUHAVA	875	852	1162	909	1866	1869	99	558	157	221	4159	4409
KOKKOLA-KARLEBY	3584	3542	4853	4214	7620	7644	306	1623	824	1059	17187	18082
KRISTINANKAUPUNKI												
KRISTINESTAD	823	727	1249	981	1963	1954	123	569	167	179	4325	4410
KURIKKA	1169	1089	1521	1178	2473	2472	150	690	223	272	5536	5701
LAPUA-LAPPO	1489	1385	2029	1644	3235	3232	209	905	235	265	7197	7431
NÄRPÖ-NÄRPES	872	797	1615	1172	2371	2372	195	668	107	129	5160	5138
PIETARSAARI-JAKOBSTAD	1886	1816	2723	2322	4388	4409	188	1153	399	556	9584	10256
SEINÄJOKI	2813	2727	3709	3930	5923	5965	227	1269	820	1217	13492	15108
UUSIKAARLEPPY												
NYKARLEBY	859	734	1027	749	1803	1802	105	493	82	73	3876	3851
ÄHTÄRI	819	768	1095	793	1674	1674	107	472	148	182	3843	3889
ALAHÄRMÄ	615	533	722	529	1213	1208	74	346	79	95	2703	2711
EVIJÄRVI	353	337	517	334	728	731	36	221	39	27	1673	1650
HALSUA	199	174	277	150	354	351	17	106	16	14	863	795
HIMANKA	358	394	532	352	741	747	30	170	38	45	1699	1708
ILMAJOKI	1323	1226	1649	1190	2743	2734	168	712	182	207	6065	6069
ISOJOKI-STORÅ	220	226	490	296	626	619	63	249	54	50	1453	1440
ISOKYRÖ-STORKYRO	513	489	783	592	1170	1167	69	390	97	115	2632	2753
JALASJÄRVI	953	904	1512	1094	2068	2069	142	690	195	196	4870	4953
JURVA	506	485	757	510	1197	1189	92	314	91	109	2643	2607
KARIJOKI-BÖTOM	190	178	272	192	440	441	40	160	28	38	970	1009
KAUHAJOKI	1601	1491	2541	1771	3110	3111	211	965	364	437	7827	7775
KAUSTINEN-KAUSTBY	581	510	630	507	980	982	41	224	61	58	2293	2281
KORSNÄS	175	179	329	251	563	564	35	143	15	29	1117	1166
KORTESJÄRVI	291	275	355	242	647	635	43	216	30	42	1366	1410
KRUUNUPYYPY-KRONOBY	765	726	977	698	1644	1646	87	475	48	49	3521	3594
KUORTANE	495	451	699	498	1108	1107	74	350	65	62	2441	2468
KÄLVÄ	579	525	635	484	1056	1051	37	214	42	64	2349	2338
LAIHIA	875	807	1028	746	1660	1656	90	453	166	178	3819	3840
LAPPAJÄRVI	456	462	648	506	988	981	56	277	44	54	2192	2280
LEHTIMÄKI	243	219	314	203	532	524	45	171	26	28	1160	1145
LESTIJÄRVI	124	141	195	91	223	221	10	75	16	16	568	544
LOHTAJA	378	367	414	294	687	682	31	163	34	30	1544	1536
LUOTO-LARSMO	621	594	481	361	795	792	24	152	17	10	1938	1909
MAALAHTI-MALAX	542	551	938	665	1272	1271	81	406	84	89	2917	2982
MAKSAMAÄ-MAXMO	121	124	157	118	261	261	21	74	13	10	573	587
MUSTASAARI-KORSHOLM	1804	1688	2108	1652	3758	3766	179	728	263	315	8112	8149
NURMO	1214	1201	1258	1014	2198	2198	67	365	164	195	4901	4973
ORAVAINEN-ORAVAIS	279	222	328	220	558	555	44	176	35	33	1244	1206
PEDERSÖREN KUNTA												
PEDERSÖRE	1379	1320	1228	891	2344	2346	105	472	72	68	5128	5097
PERHO	536	492	454	334	673	669	30	175	42	33	1735	1703
PERÄSEINÄJOKI	406	388	617	386	890	890	69	289	81	74	2063	2027
SOINI	337	335	422	247	645	643	51	240	36	30	1491	1495
TEUVA-ÖSTERMARK	745	693	1006	764	1651	1654	104	462	109	141	3615	3714
TOHOLAMPI	447	500	587	414	863	864	56	217	51	44	2004	2039
TÖYSÄ	314	355	477	315	680	674	44	227	63	54	1578	1625
ULLAVA	158	140	192	106	228	224	12	58	3	10	593	538
VETELI-VETIL	484	432	589	423	886	883	36	237	38	61	2033	2036
VIMPELI-VINDALA	387	397	546	390	858	858	41	259	50	50	1882	1954
VÄHÄKYRÖ-LILLKYRO	557	520	694	503	1077	1078	51	289	102	115	2481	2505
VÖYRI-VÖRÄ	365	325	538	421	863	856	60	278	34	54	1860	1934
YLIHÄRMÄ	337	343	411	366	765	765	40	199	58	61	1611	1734
YLISTARO	574	628	834	619	1301	1291	89	457	94	108	2892	3103
OULUN LÄÄNI												
ULEÄBORG LÄN												
OULU-ULEÄBORG	10704	10252	15104	14853	19988	20079	765	4469	3415	4717	49976	54370
HAAPAJÄRVI	1037	1023	1323	884	1668	1667	118	520	161	191	4307	4285
KAJAANI	3797	3838	5410	4569	7263	7287	314	1820	1146	1370	17930	18884
KUHMO	1296	1227	2207	1325	2599	2588	117	801	264	238	6483	6179
NIVALA	1489	1409	1681	1217	2289	2275	105	612	171	184	5735	5697
OULAINEN	975	928	1264	1000	1674	1685	113	460	146	200	4172	4273
PYHÄSALMI	770	733	1323	780	1511	1512	86	490	175	183	3865	3698
RAAHE-BRAHESTAD	1959	1925	2922	2151	3523	3529	123	716	539	607	9066	8928
ALIVIESKA	1634	1534	1847	1528	2797	2799	105	624	256	307	6639	6792
ALAVIESKA	336	379	515	329	615	616	34	180	46	47	1546	1551
HAAPAVESI	1069	1060	1320	866	1629	1631	91	397	135	156	4244	4110
HAILUOTO-KARLÖ	77	82	183	94	210	211	10	70	32	14	512	471
HAUKIPUDAS	1928	1682	2050	1552	2913	2905	122	558	371	438	7384	7135
HYRYNSALMI	414	424	675	399	826	832	51	276	47	53	2013	1984
II	779	732	865	570	1263	1256	76	327	143	144	3126	3029

33. VÄESTÖ SIVIILISÄÄDYN JA SUKUPUOLEN MUKAAN LÄÄNEITTÄIN, SEUTUKAAVA-ALUEITTAIN JA KUNNITTAIN 31.12.1993 (JATK.)
 FOLKÄNGD EFTER CIVILSTÄND OCH KÖN LÄNSVIS, REGIONPLANEOMRÅDESVIS OCH KOMMUNVIS 31.12.1993 (FORTS.)
 MARITAL STATUS OF THE POPULATION BY SEX, PROVINCE, REGIONAL PLANNING AREA AND MUNICIPALITY AT END-1993 (CONT.)

ALUE OMRÅDE AREA	NAIMATTOMAT - OGIFTA - SINGLE				NAIMISSA GIFFTA MARRIED		LESKET ÄNKL. OCH ÄNKOR WIDOWED		ERONNEET FRÅNSKILDA DIVORCED		YHTEENSÄ TOTALT TOTAL	
	IKÄ - ÅLDER - AGE				M	N	M	N	M	N	M	N
	0-14		15-									
	M	N	M	N	M	N	M	N	M	N	M	N
KALAJOKI	1152	1062	1394	1056	1964	1954	93	494	130	149	4733	4715
KEMPELE	1501	1400	1354	1058	2196	2197	55	246	207	313	5313	5214
KESTILÄ	208	214	332	189	400	396	28	160	34	28	1002	987
KIIMINKI	1286	1247	1162	890	1939	1943	34	243	189	203	4610	4526
KUIVANIEMI	250	269	408	216	448	451	40	150	55	57	1201	1143
KUUSAMO	2292	2205	3028	1950	3716	3721	183	859	279	328	9498	9063
KÄRSÄMÄKI	418	431	610	367	695	695	33	223	63	59	1819	1775
LIMINKA	775	731	728	506	1071	1058	36	201	105	114	2715	2610
LUMIJOKI	215	184	273	167	305	302	16	107	34	35	843	795
MERIJÄRVI	218	200	241	130	276	273	16	84	15	15	766	702
MUHOS	966	983	1111	753	1598	1605	84	389	168	207	3927	3937
OULUNSALO	1166	1095	866	679	1347	1350	27	139	113	132	3519	3395
PALTAMO	499	443	872	518	962	957	68	340	112	124	2513	2382
PATTIJOKI	856	807	807	552	1304	1304	35	166	110	119	3112	2948
PIIPPOLA	204	178	258	142	282	279	11	104	18	25	773	728
PUDASJÄRVI	1320	1282	2094	1075	2097	2089	118	666	222	213	5851	5325
PULKKILA	227	205	349	187	406	405	23	119	34	50	1039	966
PUOLANKA	402	412	863	442	908	906	53	296	76	80	2302	2136
PYHÄJOKI	423	425	600	425	803	798	63	207	62	60	1951	1915
PYHÄNTÄ	324	311	345	207	365	364	19	108	33	32	1086	1022
RANTSILA	259	240	395	236	458	459	37	138	47	48	1196	1121
REISJÄRVI	466	412	612	368	687	686	48	235	48	42	1861	1743
RISTIJÄRVI	187	196	379	221	415	410	31	167	26	36	1038	1030
RUUKKI	639	653	797	515	947	946	60	289	95	107	2538	2510
SIEVI	683	619	680	449	938	931	51	287	55	59	2407	2345
SIIKAJOKI	240	208	235	145	284	282	12	77	34	26	805	738
SOTKAMO	1139	1153	1896	1209	2403	2393	114	736	267	253	5819	5744
SUOMUSSALMI	1206	1154	2303	1307	2468	2465	133	770	235	265	6345	5961
TAIVALKOSKI	709	638	1061	625	1067	1065	52	258	99	85	2988	2671
TEMMES	78	85	115	82	145	144	12	42	6	15	356	368
TYRNÄVÄ	566	542	589	360	762	762	34	183	85	73	2036	1920
UTAJÄRVI	424	360	646	369	690	689	44	266	78	70	1882	1754
VAALA	468	439	712	434	907	899	61	345	119	120	2267	2237
VIHANTI	470	459	601	346	813	808	46	192	76	82	2006	1887
VOULIJOKI	340	318	455	287	652	647	40	178	76	58	1563	1488
YLI-II	346	384	369	248	474	474	21	136	42	30	1252	1272
YLIKIIMINKI	463	430	646	303	645	639	38	161	56	50	1848	1583
LAPIN LÄÄNI												
LAPPLANDS LÄN												
ROVANIEMI	3430	3480	5335	5211	6055	6166	242	1533	1231	1755	16293	18145
KEMI	2281	2229	3864	3069	4823	4830	289	1339	1066	1305	12323	12772
KEMIJÄRVI	1186	1140	2030	1452	2367	2374	114	715	326	349	6023	6030
TORNIO-TORNEÅ	2604	2546	3674	2787	4582	4604	214	990	623	689	11697	11616
ENONTEKIÖ	257	253	484	328	469	460	33	100	54	45	1297	1186
INARI-ENARE	909	816	1542	1017	1347	1333	72	347	257	234	4127	3747
KEMINMAA	1124	1129	1281	987	1973	1963	77	377	262	287	4717	4743
KITTILÄ	565	588	1219	748	1165	1147	71	411	182	160	3202	3054
KOLARI	507	476	866	547	880	879	49	281	96	94	2398	2277
MUONIO	310	292	492	311	563	563	25	126	64	60	1454	1352
PELKOSENNIEMI	152	136	286	157	262	256	15	99	45	23	760	671
PELLO	561	560	905	548	1206	1212	59	338	114	111	2845	2769
POSIO	537	525	1024	561	1079	1074	59	346	95	80	2794	2586
RANUA	810	770	979	597	1026	1013	58	265	117	107	2990	2752
ROVANIEMIN MLK												
ROVANIEMI LK	2616	2521	3283	2215	4407	4360	176	834	643	561	11125	10491
SALLA	538	535	1226	618	1188	1170	99	383	160	132	3211	2838
SAVKOSKI	177	155	386	185	320	307	16	92	50	40	949	779
SIMO	463	437	653	386	919	915	43	206	99	98	2177	2042
SODANKYLÄ	1122	1128	2019	1290	2000	1989	93	480	295	308	5529	5195
TERVOLA	420	403	704	398	841	831	64	282	108	110	2137	2024
UTSJOKI	178	151	294	213	291	275	16	59	50	41	829	739
YLITORNIO-ÖVERTORNEÅ	620	636	989	657	1268	1278	81	403	149	129	3107	3103
AHVENANMAAN MAAKUNTA												
LANDSKAPET ÅLAND												
MAARIAHAMINA												
MARIEHAMN	908	835	1833	1824	1808	1850	99	588	285	376	4933	5473
BRÄNDÖ	44	34	87	53	121	119	10	53	11	6	273	265
ECKERÖ	83	79	131	94	168	164	11	59	23	17	416	413
FINSTRÖM	205	228	378	294	445	447	22	119	40	65	1090	1153
PÖGLÖ	56	46	98	60	136	124	12	49	12	9	314	288
GETA	63	44	67	30	109	109	13	30	4	6	256	219
HAMMARLAND	125	134	218	137	268	275	15	81	26	21	652	648
JOMALA	349	336	496	392	639	642	23	129	53	70	1560	1569
KUMLINGE	51	32	72	40	96	86	10	43	7	8	236	209
KÖKAR	24	17	60	28	67	63	8	19	10	4	169	131
LEMLAND	177	158	183	135	304	301	14	50	23	29	701	673
LUMPARLAND	38	34	58	32	65	64	3	25	6	8	170	163
SALTVIK	166	138	267	179	355	352	14	120	36	34	838	823
SOTTUNGA	12	13	18	12	31	32	3	6	4	3	68	66
SUND	93	72	167	102	198	194	14	73	13	20	485	461
VÄRDÖ	37	32	66	40	83	82	5	32	5	5	196	191

Liitteet – Bilagor
Appendices

LIITE 1 – BILAGA 1 – APPENDIX 1

Kunnat seutukaava-alueittain 1993
Kommuner efter regionplaneområden 1993
Municipalities by regional planning area 1993

Helsingin – Helsingfors

Espoo – Esbo
Helsinki – Helsingfors
Hyvinkää – Hyvinge
Järvenpää – Träskända
Karjalohja – Karislojo
Karkkila – Högfors
Kauniainen – Grankulla
Kerava – Kervo
Kirkkonummi – Kyrkslätt
Lohja – Lojo
Lohjan kunta – Lojo kommun
Mäntsälä
Nummi – Pusula
Nurmijärvi
Pornainen – Borgnäs
Sammatti
Tuusula – Tusby
Vantaa – Vanda
Vihti – Vichtis

Itä-Uudenmaan – Östra Nylands

Askola
Lapinjärvi – Lapträsk
Liljendal
Loviisa – Lovisa
Myrskylä – Mörskom
Pernaja – Pernå
Porvoo – Borgå
Porvoon mlk – Borgå lk
Pukkila
Ruotsinpyhtää – Strömfors
Sipoo – Sibbo

Läntisen Uudenmaan – Västra Nylands

Hanko – Hangö
Inkoo – Ingå
Karjaa – Karis
Pohja – Pojo
Siuntio – Sjundeå
Tammisaari – Ekenäs

Varsinais-Suomen – Egentliga Finlands

Alastaro
Askainen – Villnäs
Aura
Dragsfjärd
Halikko
Houtskari – Houtskär
Iniö
Kaarina – S:t Karins
Karinainen
Kemiö – Kimito
Kiikala
Kisko
Korpoo – Korpo

Koski TI
Kustavi – Gustavs
Kuusjoki
Laitila
Lemu
Lieto – Lundo
Loimaa
Loimaan kunta – Loimaa kommun
Marttila
Masku
Mellilä
Merimasku
Mietoinen
Muurla
Mynämäki
Naantali – Nådendal
Nauvo – Nagu
Nousiainen – Nousis
Oripää
Paimio – Pemar
Parainen – Pargas
Perniö – Bjärsjö
Pertteli
Piikkiö – Pikis
Pyhäranta
Pöytyä
Raisio – Reso
Rusko
Rymättylä – Rimito
Salo
Sauvo – Sagu
Somero
Suomusjärvi
Särkisalo – Finby
Taivassalo – Tövsala
Tarvasjoki
Turku – Åbo
Uusikaupunki – Nystad
Vahto
Vampula
Vehmaa
Velkua
Västanfjärd
Yläne

Satakunnan – Satakunda

Eura
Eurajoki – Euraåminne
Harjavalta
Honkajoki
Huittinen
Jämijärvi
Kankaanpää
Karvia
Kiukainen
Kodisjoki

Kokemäki – Kumo
Kullaa
Köyliö – Kjulo
Lappi
Lavia
Luvia
Merikarvia – Sastmola
Nakkila
Noormarkku – Normark
Pomarkku – Påmark
Pori – Björneborg
Punkalaidun
Rauma – Raumo
Siikainen
Säkylä
Ulvila – Ulvsby

Tampereen – Tammerfors

Hämeenkyrö – Tavastkyro
Ikaalinen – Ikaalis
Juupajoki
Kangasala
Kihniö
Kiikoinen
Kuhmalahti
Kuorevesi
Kuru
Kylmäkoski
Lempäälä
Luopioinen
Längelmäki
Mouhijärvi
Mänttä
Nokia
Orivesi
Parkano
Pirkkala – Birkala
Pälkäne
Ruovesi
Sahalahti
Suodenniemi
Tampere – Tammerfors
Toijala
Urjala
Valkeakoski
Vammala
Vesilahti
Viiala
Viljakkala
Vilppula
Virrat – Virdois
Ylöjärvi
Äetsä

Kanta-Hämeen – Central Tavastland

Forssa
Hattula
Hauho
Hausjärvi
Humppila
Hämeenlinna – Tavastehus
Janakkala
Jokioinen – Jockis
Kalvola
Lammi
Loppi

Renko
Riihimäki
Tammela
Tuulos
Ypäjä

Päijät-Hämeen – Päijänne-Tavastlands

Artjärvi – Artsjö
Asikkala
Hartola
Heinola
Heinolan mlk – Heinola lk
Hollola
Koski Hl
Kärkölä
Lahti – Lahtis
Nastola
Orimattila
Padasjoki
Sysmä

Kymenlaakson – Kymmenedalens

Anjalankoski
Elimäki
Hamina – Fredrikshamn
Iitti
Jaala
Kotka
Kouvola
Kuusankoski
Miehikkälä
Pyhtää – Pyttis
Valkeala
Vehkalahti – Veckelax
Virolahti

Etelä-Karjalan – Södra Karels

Imatra
Joutseno
Lappeenranta – Villmanstrand
Lemi
Luumäki
Parikkala
Rautjärvi
Ruokolahti
Saari
Savitaipale
Suomenniemi
Taipalsaari
Uukuniemi
Ylämaa

Etelä-Savon – Södra Savolax

Anttola
Enonkoski
Haukivuori
Heinävesi
Hirvensalmi
Joroinen – Jorois
Juva
Jäppilä
Kangaslampi
Kangasniemi
Kerimäki
Mikkeli – S:t Michel
Mikkelin mlk – S:t Michels lk

Mäntyharju
Pertunmaa
Pieksämäen mlk – Pieksämäki lk
Pieksämäki
Punkaharju
Puumala
Rantasalmi
Ristiina
Savonlinna – Nyslott
Savonranta
Sulkava
Virtasalmi

Pohjois-Karjalan – Norra Karelen

Eno
Ilomantsi – Ilomants
Joensuu
Juuka
Kesälahti
Kiihtelysvaara
Kitee
Kontiolahti
Lieksa
Liperi
Nurmes
Outokumpu
Polvijärvi
Pyhäselkä
Rääkkylä
Tohmajärvi
Tuupovaara
Valtimo
Värtsilä

Pohjois-Savon – Norra Savolax

Iisalmi – Idensalmi
Juankoski
Kaavi
Karttula
Keitele
Kiuruvesi
Kuopio
Lapinlahti
Leppävirta
Maaninka
Nilsia
Pielavesi
Rautalampi
Rautavaara
Siilinjärvi
Sonkajärvi
Suonenjoki
Tervo
Tuusniemi
Varkaus
Varpaisjärvi
Vehmersalmi
Vesanto
Vieremä

Keski-Suomen – Mellersta Finlands

Hankasalmi
Joutsa
Jyväskylä
Jyväskylän mlk – Jyväskylä lk
Jämsä

Jämsänkoski
Kannonkoski
Karstula
Keuruu
Kinnula
Kivijärvi
Konnevesi
Korpilahti
Kuhmoinen
Kyyjärvi
Laukaa
Leivonmäki
Luhanka
Multia
Muurame
Petäjävesi
Pihlajavesi
Pylkönmäki
Saarijärvi
Sumiainen
Suolahti
Toivakka
Urainen
Viitasaari
Äänekoski

Vaasan läänin – Vasa län

Alahämä
Alajärvi
Alavus
Evijärvi
Halsua
Himanka
Ilmajoki
Isojoki – Storå
Isokyrö – Storkyro
Jalasjärvi
Jurva
Kannus
Karijoki – Bötom
Kaskinen – Kaskö
Kauhajoki
Kauhava
Kaustinen – Kaustby
Kokkola – Karleby
Korsnäs
Kortesjärvi
Kristiinankaupunki – Kristinestad
Kruunupyy – Kronoby
Kuortane
Kurikka
Kälviä – Kelviå
Laihia – Laihela
Lappajärvi
Lapua – Lappo
Lehtimäki
Lestijärvi
Lohtaja – Lochteå
Luoto – Larsmo
Maalahti – Malax
Maksamaa – Maxmo
Mustasaari – Korsholm
Nurmo
Närpiö – Närpes
Oravainen – Oravais
Pedersöre

Perho
Peräseinäjoki
Pietarsaari – Jakobstad
Seinäjoki
Soini
Teuva – Östermark
Toholampi
Töysä
Ullava
Uusikaarlepyy – Nykarleby
Vaasa – Vasa
Veteli – Vetil
Vimpeli
Vähäkyrö – Lillkyro
Vöyri – Vörå
Ylihärmä
Ylistaro
Ähtäri – Etseri

Pohjois-Pohjanmaan – Norra Österbottens

Alavieska
Haapajärvi
Haapavesi
Hailuoto – Karlö
Haukipudas
Ii
Kalajoki
Kempele
Kestilä
Kiiminki
Kuivaniemi
Kuusamo
Kärsämäki
Liminka – Limingo
Lumijoki
Merijärvi
Muhos
Nivala
Oulainen
Oulu – Uleåborg
Oulunsalo
Pattijoki
Piippola
Pudasjärvi
Pulkkila
Pyhäjoki
Pyhäntä
Pyhäsalmi
Raahel – Brahestad
Rantsila
Reisjärvi
Ruukki
Sievi
Siikajoki
Taivalkoski
Temmes
Tyrnävä
Utajärvi
Vihanti

Yli-Ii
Ylikiiminki
Ylivieska

Kainuun – Kajanalands

Hyrnsalmi
Kajaani – Kajana
Kuhmo
Paltamo
Puolanka
Ristijärvi
Sotkamo
Suomussalmi
Vaala
Vuolijoki

Lapin – Lapplands

Enontekiö – Enontekis
Inari – Enare
Kemi
Kemijärvi
Keminmaa
Kittilä
Kolari
Muonio
Pelkosenniemi
Pello
Posio
Ranua
Rovaniemen mlk – Rovaniemi lk
Rovaniemi
Salla
Savukoski
Simo
Sodankylä
Tervola
Tornio – Torneå
Utsjoki
Ylitornio – Övertorneå

Ahvenanmaan – Ålands

Brändö
Eckerö
Finström
Föglö
Geta
Hammarland
Jomala
Kumlänge
Kökar
Lemland
Lumparland
Maarianhamina – Mariehamn
Saltvik
Sottunga
Sund
Vårdö

LIITE 2 – BILAGA 2 – APPENDIX 2

Kunnat maakunnittain 1993
Kommuner efter landskap 1993
Municipalities by region 1993

Uusimaa – Nyland

Artjärvi – Artsjö
Askola
Espoo – Esbo
Hanko – Hangö
Helsinki – Helsingfors
Hyvinkää – Hyvinge
Inkoo – Ingå
Järvenpää – Träskända
Karjaa – Karis
Karjalohja – Karislojo
Karkkila – Högfors
Kauniainen – Grankulla
Kerava – Kervo
Kirkkonummi – Kyrkslätt
Lapinjärvi – Lapträsk
Liljendal
Lohja – Lojo
Lohjan kunta – Lojo kommun
Loviisa – Lovisa
Myrskylä – Mörskom
Mäntsälä
Nummi – Pusula
Nurmijärvi
Orimattila
Pernaja – Pernå
Pohja – Pojo
Pornainen – Borgnäs
Porvoo – Borgå
Porvoon mlk – Borgå lk
Pukkila
Ruotsinpyhtää – Strömfors
Sammatti
Sipoo – Sibbo
Siuntio – Sjundeå
Tammisaari – Ekenäs
Tuusula – Tusby
Vantaa – Vanda
Vihti – Vichtis

Varsinais-Suomi – Egentliga Finland

Alastaro
Askainen – Villnäs
Aura
Dragsfjärd
Halikko
Houtskari – Houtskär
Iniö
Kaarina – S:t Karins
Karinainen
Kemiö – Kimito
Kiikala
Kisko
Korppoo – Korpo
Koski Tl
Kustavi – Gustavs

Kuusjoki
Laitila
Lemu
Lieto – Lundo
Loimaa
Loimaan kunta – Loimaa kommun
Marttila
Masku
Mellilä
Merimasku
Mietoinen
Muurla
Mynämäki
Naantali – Nådendal
Nauvo – Nagu
Nousiainen – Nousis
Oripää
Paimio – Pemar
Parainen – Pargas
Perniö – Bjärnä
Pertteli
Piikkiö – Pikis
Pyhäranta
Pöytyä
Raisio – Reso
Rusko
Rymättylä – Rimito
Salo
Sauvo – Sagu
Somero
Suomusjärvi
Särkisalo – Finby
Taivassalo – Tövsala
Tarvasjoki
Turku – Åbo
Uusikaupunki – Nystad
Vahto
Vehmaa
Velkua
Västanfjärd
Yläne

Satakunta – Satakunda

Eura
Eurajoki – Euraåminne
Harjavalta
Honkajoki
Huittinen
Jämijärvi
Kankaanpää
Karvia
Kiukainen
Kodisjoki
Kokemäki – Kumo
Kullaa
Köyliö – Kjulo

Lappi
Lavia
Luvia
Merikarvia – Sastmola
Nakkila
Noormarkku – Norrmark
Pomarkku – Pärnäs
Pori – Björneborg
Punkalaidun
Rauma – Raumo
Siikainen
Säkylä
Uvila – Ulvsby
Vampula

Häme – Tavastland

Forssa
Hattula
Hauho
Hausjärvi
Humpila
Hämeenlinna – Tavastehus
Janakkala
Jokioinen – Jockis
Kalvola
Lammi
Loppi
Renko
Riihimäki
Tammela
Tuulos
Ypäjä

Pirkanmaa – Birkaland

Hämeenkyrö – Tavastkyro
Ikaalinen – Ikaalis
Juupajoki
Kangasala
Kihniö
Kiikoinen
Kuhmalahti
Kuorevesi
Kuru
Kylmäkoski
Lempäälä
Luopioinen
Längelmäki
Mouhijärvi
Mänttä
Nokia
Orivesi
Parkano
Pirkkala – Birkala
Pälkäne
Ruovesi
Sahalahti
Suodenniemi
Tampere – Tammerfors
Toijala
Urjala
Valkeakoski
Vammala
Vesilahti
Viiala
Viljakkala
Vilppula

Virrat – Virtdois
Ylöjärvi
Äetsä

Päijät-Häme – Päijäne-Tavastland

Asikkala
Hartola
Heinola
Heinolan mlk – Heinola lk
Hollola
Koski Hl
Kärkölä
Lahti – Lahtis
Nastola
Padasjoki
Sysmä

Kymenlaakso – Kymmenedalen

Anjalankoski
Elimäki
Hamina – Fredrikshamn
Iitti
Jaala
Kotka
Kouvola
Kuusankoski
Miehikkälä
Pyhtää – Pyttis
Valkeala
Vehkalahti – Veckelax
Virolahti

Etelä-Karjala – Södra Karelen

Imatra
Joutseno
Lappeenranta – Villmanstrand
Lemi
Luumäki
Parikkala
Rautjärvi
Ruokolahti
Saari
Savitaipale
Suomenniemi
Taipalsaari
Uukuniemi
Ylämaa

Etelä-Savo – Södra Savolax

Anttola
Enonkoski
Haukivuori
Heinävesi
Hirvensalmi
Joroinen – Jorois
Juva
Jäppilä
Kangaslampi
Kangasniemi
Kerimäki
Mikkeli – S:t Michel
Mikkelin mlk – S:t Michels lk
Mäntyharju
Pertunmaa
Pieksämäen mlk – Pieksämäki lk
Pieksämäki

Punkaharju
Puumala
Rantasalmi
Ristiina
Savonlinna – Nyslott
Savonranta
Sulkava
Virtasalmi

Pohjois-Savo – Norra Savolax

Iisalmi – Idensalmi
Juankoski
Kaavi
Karttula
Keitele
Kiuruvesi
Kuopio
Lapinlahti
Leppävirta
Maaninka
Nilsia
Pielavesi
Rautalampi
Rautavaara
Siilinjärvi
Sonkajärvi
Suonenjoki
Tervo
Tuusniemi
Varkaus
Varpaisjärvi
Vehmersalmi
Vesanto
Vieremä

Pohjois-Karjala – Norra Karelen

Eno
Ilomantsi – Ilomants
Joensuu
Juuka
Kesälahti
Kiihtelysvaara
Kitee
Kontiolahti
Lieksa
Liperi
Nurmes
Outokumpu
Polvijärvi
Pyhäselkä
Rääkkylä
Tohmajärvi
Tuupovaara
Valtimo
Värtsilä

Keski-Suomi – Mellersta Finland

Hankasalmi
Joutsa
Jyväskylä
Jyväskylän mlk – Jyväskylä lk
Jämsä
Jämsänkoski
Kannonkoski
Karstula
Keuruu

Kinnula
Kivijärvi
Konnevesi
Korpilahti
Kuhmoinen
Kyyjärvi
Laukaa
Leivonmäki
Luhanka
Multia
Muurame
Petäjävesi
Pihtipudas
Pylkönmäki
Saarijärvi
Sumiainen
Suolahti
Toivakka
Uurainen
Viitasaari
Äänekoski

Etelä-Pohjanmaa – Södra Österbotten

Alahärmä
Alajärvi
Alavus
Evijärvi
Ilmajoki
Isojoki – Storå
Isokyrö – Storkyro
Jalasjärvi
Jurva
Karijoki – Bötom
Kauhajoki
Kauhava
Kortesjärvi
Kuortane
Kurikka
Laihia – Laihela
Lappajärvi
Lapua – Lappo
Lehtimäki
Nurmo
Peräseinäjoki
Seinäjoki
Soini
Teuva – Östermark
Töysä
Vimpeli
Vähäkyrö – Lillkyro
Ylihärmä
Ylistaro
Ähtäri – Etseri

Vaasan rannikkoseutu – Vasa kustregion

Kaskinen – Kaskö
Korsnäs
Kristiinankaupunki – Kristinestad
Kruunupyö – Kronoby
Luoto – Larsmo
Maalahti – Malax
Maksamaa – Maxmo
Mustasaari – Korsholm
Närpiö – Närpes
Oravainen – Oravais
Pedersöre

Pietarsaari – Jakobstad
Uusikaarlepyy – Nykarleby
Vaasa – Vasa
Vöyri – Vörå

Keski-Pohjanmaa – Mellersta Österbotten

Halsua
Himanka
Kannus
Kaustinen – Kaustby
Kokkola – Karleby
Kälviä – Kelviå
Lestijärvi
Lohtaja – Lochteå
Perho
Toholampi
Ullava
Veteli – Vetil

Pohjois-Pohjanmaa – Norra Österbotten

Alavieska
Haapajärvi
Haapavesi
Hailuoto – Karlö
Haukipudas
Ii
Kalajoki
Kempele
Kestilä
Kiiminki
Kuivaniemi
Kuusamo
Kärsämäki
Liminka – Limingo
Lumijoki
Merijärvi
Muhos
Nivala
Oulainen
Oulu – Uleåborg
Oulunsalo
Pattijoki
Piippola
Pudasjärvi
Pulkki
Pyhäjoki
Pyhäntä
Pyhäsalmi
Raahel – Brahestad
Rantsila
Reisjärvi
Ruukki
Sievi
Siikajoki
Taivalkoski
Temmes
Tyrnävä
Utajärvi

Vihanti
Yli-Ii
Ylikiminki
Ylivieska

Kainuu – Kajanaland

Hyrnsalmi
Kajaani – Kajana
Kuhmo
Paltamo
Puolanka
Ristijärvi
Sotkamo
Suomussalmi
Vaala
Vuolijoki

Lappi – Lappland

Enontekiö – Enontekis
Inari – Enare
Kemi
Kemijärvi
Keminmaa
Kittilä
Kolari
Muonio
Pelkosenniemi
Pello
Posio
Ranua
Rovaniemen mlk – Rovaniemi lk
Rovaniemi
Salla
Savukoski
Simo
Sodankylä
Tervola
Tornio – Torneå
Utsjoki
Ylitornio – Övertorneå

Ahvenanmaa – Åland

Brändö
Eckerö
Finström
Föglö
Geta
Hammarland
Jomala
Kumlinge
Kökar
Lemland
Lumparland
Maarianhamina – Mariehamn
Saltvik
Sottunga
Sund
Vårdö

Julkaisemattomat taulukot 31.12.1993

Saatavissa valokopioina **kopiohintaan** (40 mk/toimitusmaksu + 2 mk/sivu + alv 22 %)

Tilauksen voi tehdä oheisella tilauslomakkeella, faxilla (90) 1734 3251 tai puhelimitse: Marianne Johnson (90) 1734 3627

nro	nro
Perustaulut	Syntyperä
01 Väestö syntymävuoden, iän (1-vuotis) ja sukupuolen mukaan kunnittain	40 Väestö syntymämaan, sukupuolen ja iän mukaan (koko maa)
01R Väestö syntymävuoden, iän (1-vuotis) ja sukupuolen mukaan kunnittain Ruotsinkieliset	42 Väestö syntymäläänin, iän ja sukupuolen mukaan kunnittain
03R Ruotsinkieliset alle 19-vuotiaat iän ja sukupuolen mukaan kunnittain	43 Väestö syntymämaan, iän, siviilisäädyn ja sukupuolen mukaan (koko maa)
05 Väestö syntymävuoden, iän (1,5v), siviilisäädyn ja sukupuolen mukaan lääneittäin	44 Väestö syntymämaan (kaikki maat) ja Suomen kansalaisuuden, iän ja sukupuolen mukaan
06R Ruotsinkielinen väestö siviilisäädyn ja sukupuolen mukaan kunnittain	50 Suomessa syntynyt väestö kansalaisuuden, sukupuolen ja iän mukaan
07 15 vuotta täyttäneet iän, siviilisäädyn ja sukupuolen mukaan kunnittain	51 Ulkomailla syntynyt väestö kielen, iän ja sukupuolen mukaan
09 Väestö iän ja sukupuolen mukaan sairaanhoitopiireittäin	52 Ulkomailla syntynyt väestö syntymämaan ja iän mukaan lääneittäin
12 Laitosväestö iän ja sukupuolen mukaan lääneittäin	53 Ulkomailla syntyneet iän, siviilisäädyn ja sukupuolen mukaan
15 Väestö iän ja kuntatyyppiin (maaseutumainen/taajaan asuttu/ kaupunkimainen) ja sukupuolen mukaan	54 Väestö syntymämaan ja kielen (n >600) mukaan
Keskiväkiluvut	Kansalaisuus
17 Keskiväkiluku iän (1-vuotis) ja sukupuolen mukaan lääneittäin (kaupungit, muut kunnat)	61 Väestö kansalaisuuden, iän, siviilisäädyn ja sukupuolen mukaan (koko maa)
19 Keskiväkiluku desimaalilukuina iän ja sukupuolen mukaan kunnittain	62 Väestö kansalaisuuden, siviilisäädyn ja sukupuolen mukaan (kaikki maat)
Siviilisäätty	63 Väestö kansalaisuuden ja kielen mukaan
21 Naimisissa olevat avioliiton keston (5v) ja iän (5v) mukaan	70 Ulkomaiden kansalaiset iän, siviilisäädyn ja sukupuolen mukaan
23 Naimisissa olevat iän (5v), avioliiton järjestysluvun ja entisen siviilisäädyn mukaan	71 Ulkomaiden kansalaiset sukupuolen ja kansalaisuuden mukaan lääneittäin + HKI, ESP, VAN, TURKU, TRE, OULU, LAHTI, KUOPIO, PORI, J-KYLÄ
Kieli	72 Ulkomaiden kansalaiset kielen, iän ja sukupuolen mukaan
33 Saamenkielinen väestö iän ja sukupuolen mukaan	Uskonto
38 Väestö kielen, iän ja sukupuolen mukaan kunnittain	80 Väestö uskontokunnan, iän ja sukupuolen mukaan lääneittäin
	80R Ruotsinkielinen väestö uskontokunnan, iän ja sukupuolen mukaan lääneittäin
	81 Väestö uskontokunnittain, hiippakunnittain ja seurakunnittain
	84 Väestö uskonnollisen yhdyskunnan, iän (5-v) ja sukupuolen mukaan kunnittain

Tilauksesta ajamme tiedostoistamme seuraavat kunnittaiset ja osa-alueittaiset taulukot

Väestörakenne

R Väestö iän, sukupuolen ja siviilissädyn mukaan
31.12.1993 osa-alueittain

Syntyneet, kuolleet, avioliitot

M1 Elävänä syntyneet sukupuolen ja äidin iän mukaan
osa-alueittain 1993

M2 Solmitut avioliitot miesten ja naisten iän mukaan
osa-alueittain 1993

M3 Kuolleet iän, siviilissädyn ja sukupuolen mukaan
osa-alueittain 1993

Kunnan sisäinen muuttoliike

M8 Kunnassa muuttaneet iän, sukupuolen ja siviilissädyn mukaan, tulo-osa-alueen mukaan lähtö-
osa-alueittain 1993

M9 Kunnassa muuttaneet iän, sukupuolen ja siviilissädyn mukaan, lähtö-osa-alueen mukaan tulo-
osa-alueittain 1993

Muuttoliike kuntaan ja kunnasta

M4 Kuntaan muuttaneet iän, sukupuolen ja siviilissädyn mukaan osa-alueittain 1993

M5 Kunnasta muuttaneet iän, sukupuolen ja siviilissädyn mukaan osa-alueittain 1993

M10 Kuntaan muuttaneet koulutusasteen, sukupuolen ja iän mukaan osa-alueittain 1993

M11 Kunnasta muuttaneet koulutusasteen, sukupuolen ja iän mukaan osa-alueittain 1993

Kuntien välinen muuttoliike

K1 Kuntien välisen muuttoliikkeen tulomuutto
tulokunnan, muuton suunnan ja iän mukaan
lähtökunnittain 1993

K2 Kuntien välisen muuttoliikkeen lähtömuutto
lähtökunnan, muuton suunnan ja iän mukaan
tulokunnittain 1993

HINNAT

Taulukkojen verottomat hinnat määräytyvät kuntien asukasluvun mukaan.

M-tilaukkojen hinta on noin 180 mk+15mk/1000 asukasta.

K-tilaukkojen hinta noin 90 mk + 7 mk / 1000 asukasta.

R-tilaukkojen hinta on 450 mk kun kunnassa on alle 10 000 asukasta,
muuten noin 450 mk+ 15mk /1000 asukasta.

Tarkempaa hintatietoa saa puh. (90) 1734 3627. Hintaan lisätään arvonlisäveroa 22 %

Tilaan alla merkitsemäni taulukot:

Taulukon numero	Taulukon nimi
_____	_____
_____	_____
_____	_____
_____	_____
_____	_____

Yhteystiedot:

Tilaajan nimi	
Yritys/yhteisö/toimipaikka	
Lähiosoite	Puh
Postinumero	Postitoimipaikka
Allekirjoitus	

Tilastokeskus
maksaa
posti-
maksun



Tilastokeskus

Marianne Johnson
Henkilötilastot
VASTAUSLÄHETYS
Sopimus 00022/214
00003-22 TILASTOKESKUS

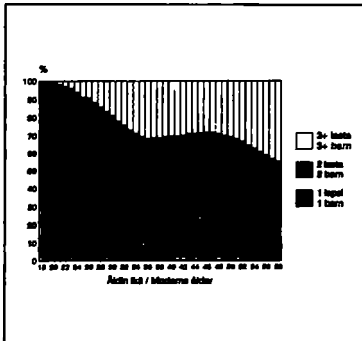
LIITE 4

Väestö-sarjan julkaisut vuonna 1994

■ Väkiluku kunnittain ja suuruusjärjestyksessä 31.12.1993	55 mk
■ Väkilukuarvio kunnittain 31.12.1994	55 mk
■ Väestönmuutokset neljännesvuosittain I, II, III, IV	á 60 mk tai 200 mk
■ Väestönmuutokset 1992 koko maa ja läänit	120 mk
■ Väestönmuutokset kunnittain 1993	85 mk
■ Suomalainen perhe	120 mk
■ Ulkomaalaiset Suomessa	98 mk

Väestörakenne 1993

Befolkningens sammansättning Population Structure



Tämä julkaisu sisältää Suomen väestörakennetiedot vuodelta 1993. Julkaisussa on tietoja mm. väestön kansalaisuudesta, synnyinpaikasta, kielestä, uskonnosta, ja lapsiluvusta.

Väestön sukupuoli, ikä- (5-vuotis), ja siviilisäätytiedot sekä alle 19-vuotiaiden (1-vuotis) ikäjakautuma on taulukoitu kunnittain. Kunnittaisena taulukkona on myös väestö kielen (suomi, ruotsi, muut kielet) ja kansalaisuuden (Suomi, Ruotsi, Venäjä, Viro, Somalia, muut kansalaisuudet) mukaan.

Denna publikation ger uppgifter om befolkningens sammansättning år 1993. Den innehåller tabeller bl.a. om medborgarskap, födelseort, språk, religion och barnantal.

Uppgifterna om kön, ålder (i 5-årsklasser) och civilstånd samt om åldersfördelningen för personer under 19 år (i 1-årsklasser) presenteras kommunvis. Det finns också kommunvisa tabeller över invånarnas språk (finska, svenska och övriga språk) och medborgarskap (finskt, svenskt, ryskt, estniskt, somaliskt och övriga medborgarskap).

This publication provides information on Finland's population structure in 1993, including data on citizenship, place of birth, language, religion and number of children.

There are data on the municipalities describing the sex, age (five-year brackets) and marital status of the population; the age distribution of persons under 19 (one-year brackets); and the language (Finnish, Swedish, other) and citizenship (Finnish, Swedish, Russian, Estonian, Somalian, other) of the population.

Myynti:

Julkaisujen myynti / 3 B
00022 TILASTOKESKUS
(90) 1734 2011

Försäljning:

Publikationsförsäljning / 3 B
00022 STATISTIKCENTRALEN
(90) 1734 2011

Hinta – Pris

120 mk

ISSN 0784-8447
= Väestö
ISSN 0788-5237