

# **Väestö**

# **Befolkning**

# **Population**

**1983**Osa I  
Del I  
Volume I

HELSINKI 1985

---

**Väestörakenne ja väestönmuutokset**  
**Koko maa ja läänit**


---

**Befolkningens sammansättning och**  
**befolkningsrörelsen, Hela riket och länen**

---

**Structure of Population and Vital Statistics**  
**Whole country and provinces**

---



**Tilastokeskus**  
**Statistikcentralen**  
**Central Statistical Office of Finland**

# Väestö Befolkning Population 1983

Osa I  
Del I  
Volume I

Väestörakenne ja väestönmuutokset  
Koko maa ja läänit

Befolkningens sammansättning och  
befolkningsrörelsen, Hela riket och länen

Structure of Population and Vital  
Statistics, Whole country and provinces

Tilastokirjasto  
Statistikbiblioteket  
111277



Tilastokeskus  
Statistikcentralen  
Central Statistical Office of Finland

HELSINKI 1985

ISSN 0430-5612  
ISBN 951-46-8463-X

Valtion painatuskeskus 1985

**Alkusanat**

Tämä julkaisu sisältää väestöä ja väestönmuutoksia esittäviä tauluja vuodelta 1983. Julkaisusta on saatavissa vastaavat tiedot kuin sarjan edellisestä niteestä. Tästä julkaisusta puuttuvat kuitenkin väestön ja muuttaneiden koulutusastetta kuvaavat taulut, koska vastaavat koulutustilastot valmistuvat myöhemmin. Samoin tästä puuttuvat tiedot vuoden 1983 avioerolapsista.

Perhetilasto laaditaan parillisina vuosina eli vuodelta 1984 seuraavan kerran.

Julkaisun alussa on selostus tietojen keruusta ja käsittelystä sekä käsitteistä ja määritelmistä.

Tilaston ja julkaisun laatimista on johtanut yliaktuaari Irja Inkinen.

Helsingissä, Tilastokeskuksessa helmikuussa 1985

**Förord**

Föreliggande publikation innehåller tabeller över befolkningen och befolkningsrörelsen år 1983. Publikationen innehåller motsvarande uppgifter som föregående år. Denna publikation innehåller dock icke tabeller över folkmängdens och flyttarnas utbildningsnivå, emedan motsvarande utbildningsstatistik skall bli färdig senare. Likaså fattas uppgifter om skilsmässobarn år 1983.

Familjestatistik uppgörs under jämna år, dvs. år 1984 följande gång.

I början av publikationen redogörs för hur insamlingen och bearbetningen av uppgifter utförts samt för begrepp och definitioner.

Statistikarbetet och redigeringen av publikationen har letts av överaktuarie Irja Inkinen.

Helsingfors, Statistikcentralen i februari 1985

Olavi E. Niitamo

Jorma Hyppölä



## SISÄLLYS

	Sivu
Väestötilaston perusteita .....	10
<b>K u v i o t</b>	
1. Väestö iän ja sukupuolen mukaan 1960, 1970 ja 1983 .....	17
2. Suomenkielisen ja ruotsinkielisen väestön miesten ja naisten prosentuaalinen ikäjakauma 1983 .....	18
3. Elävänä syntyneet, kuolleet sekä maahan- ja maastamuuttaneet 1974-83 .....	19
4. Ensimmäisen avioliiton solmineet keski-ikäkiluvun 1 000 naimatonta kohti ja uuden avioliiton solmineet keski-ikäkiluvun 1 000 leskeä ja erotettua kohti ikäryhmittäin 1968-83 .....	20
5. Ikäryhmittäinen hedelmällisyys 1983 sekä aviottomina syntyneiden osuus syntyneistä 1963-83 .....	21
6. Ikäryhmittäinen hedelmällisyys sekä brutto- ja nettouuslutuminen 1963-83 .....	22
7. Kuolleisuus iän ja sukupuolen mukaan 1983 sekä imeväiskuolleisuus 1963-83 .....	23
8. Maahan- ja maastamuuttaneet iän mukaan 1983 .....	24

## T a u l u t

## Väestörakenne ja yleiskatsaus väestömuutoksiin

1. Väestö siviilisäädyn ja sukupuolen mukaan 1967-83 .....	25
2. Väestö iän mukaan sekä 1 000 miestä vastaava naisten määrä 1950-83 .....	25
3. Naimisissa olevat naiset 1 000 naista kohti ikäryhmittäin 1950-83 .....	25
4. Naimisissa olevat avioliiton keston, iän ja sukupuolen mukaan 1983 .....	26
5. Väestö syntymävuoden, iän, siviilisäädyn ja sukupuolen mukaan 1983 .....	27
6. Ruotsinkielinen väestö syntymävuoden, iän, siviilisäädyn ja sukupuolen mukaan 1983 ..	29
7. Suomenkielinen väestö iän, siviilisäädyn ja sukupuolen mukaan 1983 .....	31
8. Keski-ikäkiluku iän ja sukupuolen mukaan lääneittäin 1983 .....	31
9. 100 vuotta täyttäneet iän ja sukupuolen mukaan lääneittäin 1983 .....	32
10. Väestö syntymäpaikan mukaan lääneittäin 1983 .....	32
11. Väestö syntymäpaikan, iän ja sukupuolen mukaan 1983 ..	33
12. Väestö kielen, iän ja sukupuolen mukaan 1983 .....	33
13. Väestö kielen ja sukupuolen mukaan lääneittäin 1983 .....	34
14. Naisia 1 000 miestä kohti iän mukaan lääneittäin sekä kielen ja iän mukaan 1983 ..	34
15. Väestö kansalaisuuden, iän ja sukupuolen mukaan 1983 .....	35
16. Väestö uskonnollisen yhdiskunnan, iän ja sukupuolen mukaan 1983 .....	36

## INNEHÅLL

	Sida
Befolkningsstatistikens grunder .....	10
<b>D i a g r a m</b>	
1. Folkmängd efter ålder och kön 1960, 1970 och 1983 .....	17
2. Finskspråkiga och svenskspråkiga befolkningens procentuella åldersfördelning av män och kvinnor 1983 .....	18
3. Levande födda, döda, invandrare och utvandrare 1974-83 .....	19
4. Nyblivna gifta i första gifte på 1 000 medelfolkmängdens ogifta och nyblivna gifta i omgifte på 1 000 medelfolkmängdens änkor/änklingar och fränskilda efter ålder 1968-83 .....	20
5. Åldersdifferentierade fruktsamhet 1983 samt utom äktenskap födda på 100 födda 1963-83 .....	21
6. Åldersdifferentierade fruktsamhet samt brutto- och nettoproduktion 1963-83 .....	22
7. Dödlighet efter ålder och kön 1983 samt spädbarn dödlighet 1963-83 .....	23
8. Invandrare och utvandrare efter ålder 1983 .....	24

## T a b e l l e r

## Befolkningens sammansättning och översikt av befolkningsrörelsen

1. Folkmängd efter civilstånd och kön 1967-83 .....	25
2. Folkmängd efter ålder samt antal kvinnor på 1 000 män 1950-83 .....	25
3. Gifta kvinnor på 1 000 kvinnor efter ålder 1950-83 .....	25
4. Gifta efter äktenskapets varaktighet, ålder och kön 1983 .....	26
5. Folkmängd efter födelseår, ålder, civilstånd och kön 1983 .....	27
6. Svenskspråkig befolkning efter födelseår, ålder, civilstånd och kön 1983 .....	29
7. Finskspråkig befolkning efter ålder, civilstånd och kön 1983 .....	31
8. Medelfolkmängd efter ålder och kön länsvis 1983 .....	31
9. 100-åriga och äldre efter ålder och kön länsvis 1983 .....	32
10. Folkmängd efter födelseort länsvis 1983 ..	32
11. Folkmängd efter födelseort, ålder och kön 1983 .....	33
12. Folkmängd efter språk, ålder och kön 1983 ..	33
13. Folkmängd efter språk och kön länsvis 1983 .....	34
14. Kvinnor på 1 000 män efter ålder länsvis samt efter språk och ålder 1983 .....	34
15. Folkmängd efter medborgarskap, ålder och kön 1983 .....	35
16. Folkmängd efter religionssamfund, ålder och kön 1983 .....	36

	Sivu		Sida
17. Väestömuutokset uskonnollisen yhdyskunnan mukaan 1983 .....	36	17. Befolkningsrörelsen efter religionssamfund 1983 .....	36
18. Väestömuutokset ja keskväkiluku 1969-83 .....	37	18. Befolkningsrörelsen och medelfolkmängd 1969-83 .....	37
19. Väestömuutokset siviilisäädyn ja sukupuolen mukaan 1983 .....	37	19. Befolkningsrörelsen efter civilstånd och kön 1983 .....	37
20. Väestömuutokset lääneittäin 1961-83 ....	38	20. Befolkningsrörelsen länsvis 1961-83 ....	38
21. Kaupunkien ja muiden kuntien väestömuutokset 1971-83 .....	39	21. Befolkningsrörelsen i städer och i övriga kommuner 1971-83 .....	39
22. Väestömuutokset ja väkiluku lääneittäin 1983 .....	40	22. Befolkningsrörelsen och folkmängd länsvis 1983 .....	40
<b>Solmitut avioliitot</b>		<b>Ingångna äktenskap</b>	
23. Avioliiton solmineet iän ja aikaisemman siviilisäädyn mukaan 1983 .....	44	23. Nyblivna gifta efter ålder och tidigare civilstånd 1983 .....	44
24. Avioliiton solmineet iän (1-vuotisloukan), aikaisemman siviilisäädyn ja avioliiton järjestysluvun mukaan 1983 .....	46	24. Nyblivna gifta efter ålder (ettårsgrupper), tidigare civilstånd och äktenskaps ordningsnummer 1983 .....	46
25. Avioliiton solmineet syntymävuoden, aikaisemman siviilisäädyn ja avioliiton järjestysluvun mukaan 1983 .....	47	25. Nyblivna gifta efter födelseår, tidigare civilstånd och äktenskaps ordningsnummer 1983 .....	47
26. Avioliiton solmineet iän mukaan lääneittäin 1983 .....	48	26. Nyblivna gifta efter ålder länsvis 1983 .	48
27. Avioliiton solmineet iän mukaan prosentteina sekä avioliiton solmineiden keskiikä 1966-83 .....	49	27. Nyblivna gifta efter ålder, procent, samt medelålder av nyblivna gifta 1966-83 ....	49
28. Avioltuneisuusluvut iän ja sukupuolen mukaan 1971-83 .....	50	28. Giftermålstal efter ålder och kön 1971-83	50
29. Solmitut avioliitot kuukausittain 1971-83	50	29. Ingångna äktenskap månadsvis 1971-83 ....	50
30. Avioliiton solmineet pääkielen ja asuinpaikan mukaan 1983 .....	50	30. Nyblivna gifta efter huvudspråk och bopingsort 1983 .....	50
<b>Avio- ja asumuserot</b>		<b>Äktenskaps- och hemskillnader</b>	
31. Solmitut ja purkautuneet avioliitot 1961-83 .....	51	31. Ingångna och upplösta äktenskap 1961-83	51
32. Purkautuneet avioliitot puolisoiden mediaani-iän ja avioliiton mediaanikestoajan mukaan 1971-83 .....	51	32. Upplösta äktenskap efter makarnas medianålder och äktenskaps medianvaraktighet 1971-83 .....	51
33. Purkautuneet avioliitot lääneittäin 1983	51	33. Upplösta äktenskap länsvis 1983 .....	51
34. Purkautuneet avioliitot vaimon naimisiinmenoiän ja avioliiton solmimisvuoden mukaan 1983 .....	52	34. Upplösta äktenskap efter hustruns ålder vid äktenskaps ingående och året för äktenskaps ingående 1983 .....	52
35. Avioerot puolisoiden naimisiinmenoiän mukaan 1983 .....	52	35. Äktenskapsskillnader efter makarnas ålder vid äktenskaps ingående 1983 .....	52
36. Avioerot puolisoiden iän mukaan 1983 ....	52	36. Äktenskapsskillnader efter makarnas ålder 1983 .....	52
37. Avioeron saaneet sukupuolen ja iän mukaan keskväkiluvun 1 000 naimisissa olevaa kohti 1966-83 .....	53	37. Nyblivna fränskilda efter kön och ålder på 1 000 av medelfolkmängdens gifta 1966-83 .....	53
38. Avioerot avioliiton kestoajan mukaan 1966-83 .....	54	38. Äktenskapsskillnader efter äktenskaps varaktighet 1966-83 .....	54
39. Avioerot puolisoiden iän ja avioliiton kestoajan mukaan 1983 .....	54	39. Äktenskapsskillnader efter makarnas ålder och äktenskaps varaktighet 1983 .....	54
40. Avio- ja asumuserot lääneittäin 1971-83 .	55	40. Äktenskaps- och hemskillnader länsvis 1971-83 .....	55
<b>Syntyneet</b>		<b>Födda</b>	
41. Elävänä ja kuolleena syntyneet avioisuuden ja sukupuolen mukaan 1961-83 .....	55	41. Levande födda och dödfödda efter legitimitet och kön 1961-83 .....	55
42. Elävänä ja kuolleena syntyneet aviolapset isän ja äidin iän mukaan 1983 .....	55	42. Levande födda och dödfödda i äktenskap efter faderns och moderns ålder 1983 ....	55
43. Elävänä syntyneet avioisuuden, äidin syntymävuoden, iän ja siviilisäädyn mukaan 1983 .....	56	43. Levande födda efter legitimitet, moderns födelseår, ålder och civilstånd 1983 ....	56

	Sivu		Sida
44. Elävänä syntyneet avioisuuden ja lapsen järjestysluvun mukaan lääneittäin 1983 ..	57	44. Levande födda efter legitimitet och barnets ordningsnummer länsvis 1983 .....	57
45. Elävänä syntyneet avioisuuden, äidin iän ja lapsen järjestysluvun mukaan 1983 ....	58	45. Levande födda efter legitimitet, moderns ålder och barnets ordningsnummer 1983 ...	58
46. Elävänä syntyneiden äidin mediaani-ikä lapsen järjestysluvun ja avioisuuden mukaan 1982-1983 .....	58	46. Moderns medianålder för levande födda efter barnets ordningsnummer och legitimitet 1982-83 .....	58
47. Elävänä syntyneiden äidin mediaani-ikä lääneittäin 1971-83 .....	59	47. Moderns medianålder för levande födda länsvis 1971-83 .....	59
48. Elävänä ja kuolleena syntyneet avioliiton äidin iän ja avioliiton kestoajan mukaan 1983 .....	60	48. Levande födda och dödfödda i äktenskap efter moderns ålder och äktenskapets varaktighet 1983 .....	60
49. Elävänä syntyneet avioliiton kestoajan mukaan 1966-83 .....	60	49. Levande födda i äktenskap efter äktenskapets varaktighet 1966-83 .....	60
50. Elävänä ja kuolleena syntyneet avioisuuden ja äidin iän mukaan lääneittäin 1983	61	50. Levande födda och dödfödda efter legitimitet och moderns ålder länsvis 1983 ....	61
51. Elävänä ja kuolleena syntyneet kuukausittain 1976-83 .....	62	51. Levande födda och dödfödda månadsvis 1976-83 .....	62
52. Synnytykset avioisuuden ja synnyttäjän iän mukaan lääneittäin 1983 .....	62	52. Barnsborder i och utom äktenskap efter barnaföderskans ålder länsvis 1983 .....	62
53. Ikäryhmittäiset hedelmällisyysluvat, äidin mediaani-ikä sekä brutto- ja nettouusiutumisluvat 1966-83 .....	63	53. Åldersdifferentierade fruktsamhetstal, moderns medianålder samt brutto- och nettoreproduktionstal 1966-83 .....	63
54. Ikäryhmittäiset hedelmällisyysluvat sekä brutto- ja nettouusiutumisluvat lääneittäin 1983 .....	63	54. Åldersdifferentierade fruktsamhetstal samt brutto- och nettoreproduktionstal länsvis 1983 .....	63
55. Lailliset raskauden keskeyttämiset synnytysten luvun sekä naisen iän ja siviilisäädyn mukaan 1976-83 .....	64	55. Legala aborter efter antal förlossningar samt kvinnans ålder och civilstånd 1976-83	64
56. Lailliset raskauden keskeyttämiset naisen iän ja asuinpaikan mukaan 1983 .....	65	56. Legala aborter efter kvinnans ålder och boningsort 1983 .....	65
57. Lailliset raskauden keskeyttämiset naisen iän ja siviilisäädyn mukaan 1983 .....	65	57. Legala aborter efter kvinnans ålder och civilstånd 1983 .....	65
<b>Kuolleet</b>		<b>Döda</b>	
58. Kuolleet, kuolleisuus ja imeväiskuolleisuus sukupuolen mukaan 1966-83 .....	66	58. Döda, dödlighet och spädbarnsdödlighet efter kön 1966-83 .....	66
59. Kuolleisuus iän ja sukupuolen mukaan 1966-83 .....	66	59. Dödlighet efter ålder och kön 1966-83 ...	66
60. Kuolleet kuukausittain 1971-83 .....	66	60. Döda månadsvis 1971-83 .....	66
61. Kuolleisuusindeksit sukupuolen ja iän mukaan 1951-83 .....	67	61. Index för dödligheten efter kön och ålder 1951-83 .....	67
62. Kuolleet iän, siviilisäädyn ja sukupuolen mukaan 1983 .....	67	62. Döda efter ålder, civilstånd och kön 1983	67
63. Kuolleisuus iän, siviilisäädyn ja sukupuolen mukaan 1983 .....	67	63. Dödlighet efter ålder, civilstånd och kön 1983 .....	67
64. Kuolleet syntymävuoden, iän, siviilisäädyn ja sukupuolen mukaan 1983 .....	68	64. Döda efter födelseår, ålder, civilstånd och kön 1983 .....	68
65. Ensimmäisellä ikävuodella kuolleet iän ja sukupuolen mukaan 1983 .....	71	65. Döda under första levnadsåret efter ålder och kön 1983 .....	71
66. Kuolleet sukupuolen, iän ja siviilisäädyn mukaan lääneittäin 1983 .....	72	66. Döda efter kön, ålder och civilstånd länsvis 1983 .....	72
67. Kuolleisuus iän ja sukupuolen mukaan lääneittäin 1983 .....	74	67. Dödlighet efter ålder och kön länsvis 1983 .....	74
68. Imeväiskuolleisuus ja perinataalikuolleisuus lääneittäin 1983 .....	74	68. Spädbarnsdödlighet och perinatal dödlighet länsvis 1983 .....	74
69. Imeväiskuolleisuus ja perinataalikuolleisuus 1951-83 .....	75	69. Spädbarnsdödlighet och perinatal dödlighet 1951-83 .....	75
70. Naimisissa olleet kuolleet sekä leskeksi jääneet iän ja sukupuolen mukaan 1983 ...	75	70. Giftna döda samt nyblivna änklingsor och änkor efter ålder 1983 .....	75
71. Leskeksi jääneet sukupuolen, iän ja avioliiton kestoajan mukaan 1983 .....	76	71. Nyblivna änklingsor och änkor efter kön, ålder och äktenskapets varaktighet 1983 .	76
72. Leskeksi jääneet sukupuolen ja iän mukaan keskiväkiluvun 1 000 naimisissa olevaa kohti 1971-83 .....	76	72. Nyblivna änklingsor och änkor efter ålder på 1 000 av medelfolkmängdens giftna 1971-83 .....	76
73. Kuolleisuus- ja eloonjäämislukuja 1983 ..	77	73. Livslängdstabeller 1983 .....	77

	Sivu		Sida
<b>Maassamuutto</b>		<b>Inrikes omflyttning</b>	
74. Kuntien välinen muuttoliike muuttaneiden sukupuolen mukaan 1961-83 .....	79	74. Omflyttning mellan kommuner efter flyttarnas kön 1961-83 .....	79
75. Kuntien välinen muuttoliike ja kunnassamuutto muuttaneiden iän ja sukupuolen mukaan 1983 .....	79	75. Omflyttning mellan kommuner och inom kommuner efter flyttarnas ålder och kön 1983 .....	79
76. Kuntien välinen muuttoliike muuton suunnan, muuttaneiden iän, siviilisäädyn ja sukupuolen mukaan 1983 .....	80	76. Omflyttning mellan kommuner efter flyttningens riktning, flyttarnas ålder, civilstånd och kön 1983 .....	80
77. Kuntien välinen muuttoliike lääneittäin 1983 .....	82	77. Omflyttning mellan kommuner länsvis 1983 .....	82
78. Läänien välinen nettomuutto 1983 .....	82	78. Nettoflyttning mellan län 1983 .....	82
79. Kuntien välinen muuttoliike muuton suunnan, muuttaneiden sukupuolen, kielen ja iän mukaan lääneittäin 1983 .....	84	79. Omflyttning mellan kommuner efter flyttningens riktning, flyttarnas kön, språk och ålder länsvis 1983 .....	84
<b>Maahan- ja maastamuutto</b>		<b>In- och utvandring</b>	
80. Muista Pohjoismaista ja muihin Pohjoismaihin muuttaneet lääneittäin 1971-83 ...	91	80. In- och utvandrare från och till övriga Norden länsvis 1971-83 .....	91
81. Muista Pohjoismaista muuttaneet tuloläänin, lähtömaan, iän, siviilisäädyn ja sukupuolen mukaan 1983 .....	92	81. Invandrare från övriga Norden efter invandringslän, utvandringsland, ålder, civilstånd och kön 1983 .....	92
82. Muista Pohjoismaista muuttaneet iän, siviilisäädyn, kielen ja sukupuolen mukaan 1983 .....	92	82. Invandrare från övriga Norden efter ålder, civilstånd, språk och kön 1983 .....	92
83. Muihin Pohjoismaihin muuttaneet iän, siviilisäädyn, kielen ja sukupuolen mukaan 1983 .....	93	83. Utvandrare till övriga Norden efter ålder, civilstånd, språk och kön 1983 .....	93
84. Muihin Pohjoismaihin muuttaneet lähtöläänin, tulomaan, iän, siviilisäädyn ja sukupuolen mukaan 1983 .....	94	84. Till övriga Norden utvandrare efter utvandringslän, invandringsland, ålder, civilstånd och kön 1983 .....	94
85. Muista Pohjoismaista muuttaneet syntymäpaikan ja tuloläänin mukaan 1983 .....	94	85. Invandrare från övriga Norden efter födelseort och invandringslän 1983 .....	94
86. Muista Pohjoismaista ja muihin Pohjoismaihin muuttaneet vuosineljänneksen ja sukupuolen mukaan lääneittäin 1983 .....	96	86. In- och utvandrare från och till övriga Norden efter årskvartal och kön länsvis 1983 .....	96
87. Maahanmuuttaneet iän, kansalaisuuden, kielen ja sukupuolen mukaan 1983 .....	96	87. Invandrare efter ålder, medborgarskap, språk och kön 1983 .....	96
88. Maastamuuttaneet iän, kansalaisuuden, kielen ja sukupuolen mukaan 1983 .....	97	88. Utvandrare efter ålder, medborgarskap, språk och kön 1983 .....	97
89. Maahan- ja maastamuuttaneet lähtö-/tulomaan, siviilisäädyn ja sukupuolen mukaan 1983 .....	98	89. In- och utvandrare efter utvandrings-/invandringsland, civilstånd och kön 1983 ..	98
<b>Kansalaisuuden muutokset</b>		<b>Medborgarskapsbyten</b>	
90. Suomen kansalaisuuden saaneet ulkomaalaiset entisen kansalaisuuden, iän ja sukupuolen mukaan 1983 .....	100	90. Utlänningar som erhållits finskt medborgarskap efter förutvarande medborgarskap, ålder och kön 1983 .....	100
91. Suomen kansalaisuuden saaneet ulkomaalaiset iän, siviilisäädyn ja sukupuolen mukaan 1983 .....	101	91. Utlänningar som erhållits finskt medborgarskap efter ålder, civilstånd och kön 1983 .....	101
<b>L i i t e</b>		<b>B i l a g a</b>	
Luettelo vuoden 1983 julkaisemattomista tauluista .....	102	Förteckning över opublicerade tabeller för år 1983 .....	104

## CONTENTS

	Page		Page
Principles of population statistics (in Finnish and Swedish) .....	10	19. Vital statistics by marital status and sex 1983 .....	37
English summary .....	16	20. Vital statistics by province 1961-83 ....	38
<b>F i g u r e s</b>		21. Vital statistics in urban and rural municipalities 1971-83 .....	39
1. Population by age and sex 1960, 1970 and 1983 .....	17	22. Vital statistics and population by province 1983 .....	40
2. Percentage of males and females in each age group of Finnish-speaking and Swedish-speaking population 1983 .....	18	<b>Contracted marriages</b>	
3. Live births, deaths, immigrants and emigrants 1974-83 .....	19	23. Newly married by age and previous marital status 1983 .....	44
4. Age-specific first marriage rates and remarriage rates 1968-83 .....	20	24. Newly married by age (one-year groups), previous marital status and marriage order 1983 .....	46
5. Age-specific fertility 1983 and illegitimate births per 100 births 1963-83 .....	21	25. Newly married by year of birth, previous marital status and marriage order 1983 ..	47
6. Age-specific fertility and reproduction 1963-83 .....	22	26. Newly married by age and province 1983 ..	48
7. Mortality by age and sex 1983 and infant mortality 1963-83 .....	23	27. Newly married by age, per cent, and mean age of newly married 1966-83 .....	49
8. Immigrants and emigrants by age 1983 ....	24	28. Marriage rates by age and sex 1971-83 ...	50
<b>T a b l e s</b>		29. Marriages contracted by month 1971-83 ...	50
<b>Structure of population and view of vital statistics</b>		30. Newly married by main language and domicile 1983 .....	50
1. Population by marital status and sex 1967-83 .....	25	<b>Divorces and judicial separations</b>	
2. Population by age and number of females per 1 000 males 1950-83 .....	25	31. Contracted and dissolved marriages 1961-83 .....	51
3. Married women per 1 000 women by age 1950-83 .....	25	32. Dissolved marriages by median age of spouses and median duration of marriage 1971-83 .....	51
4. Married by duration of marriage, age and sex 1983 .....	26	33. Dissolved marriages by province 1983 ....	51
5. Population by year of birth, age, marital status and sex 1983 .....	27	34. Dissolved marriages by age of wife at time of marriage and year of marriage 1983 .....	52
6. Swedish-speaking population by year of birth, age, marital status and sex 1983 .	29	35. Divorces by age of spouses at time of marriage 1983 .....	52
7. Finnish-speaking population by age, marital status and sex 1983 .....	31	36. Divorces by age of spouses 1983 .....	52
8. Mean population by age, sex and province 1983 .....	31	37. Newly divorced by sex and age per 1 000 of married population 1966-83 .....	53
9. Persons age 100 by age, sex and province 1983 .....	32	38. Divorces by duration of marriage 1966-83.	54
10. Population by birth-place and province 1983 .....	32	39. Divorces by age of spouses and duration of marriage 1983 .....	54
11. Population by birth-place, age and sex 1983 .....	33	40. Divorces and judicial separations by province 1971-83 .....	55
12. Population by language, age and sex 1983	33	<b>Births</b>	
13. Population by language, sex and province 1983 .....	34	41. Live births and stillbirths by legitimacy and sex 1961-83 .....	55
14. Women per 1 000 men by age and province and by language and age 1983 .....	34	42. Legitimate live births and stillbirths by age of father and mother 1983 .....	55
15. Population by citizenship, age and sex 1983 .....	35	43. Live births by legitimacy, year of birth, age and marital status of mother 1983 ...	56
16. Population by religious community, age and sex 1983 .....	36	44. Live births by legitimacy, birth order and province 1983 .....	57
17. Vital statistics by religious community 1983 .....	36	45. Live births by legitimacy, age of mother and birth order 1983 .....	58
18. Vital statistics and mean population 1969-83 .....	37	46. Median age of mother for live births by birth order and legitimacy 1982-83 .....	58
		47. Median age of mother for live births by province 1971-83 .....	59

	Page		Page
48. Legitimate live births and stillbirths by age of mother and duration of marriage 1983 .....	60	75. Internal migration between and within municipalities by age and sex of migrants 1983 .....	79
49. Legitimate live births by duration of marriage 1966-83 .....	60	76. Migration between municipalities by direction of migration and by age, marital status and sex of migrants 1983 .	80
50. Live births and stillbirths by legitimacy, age of mother and province 1983 ..	61	77. Migration between municipalities by province 1983 .....	82
51. Live births and stillbirths by month 1976-83 .....	62	78. Net migration between provinces 1983.....	82
52. Confinements by legitimacy, age of mother and province 1983 .....	62	79. Migration between municipalities by direction of migration and by sex, language and age of migrants and province 1983 .....	84
53. Age-specific fertility rates, median age of mother and reproduction rates 1966-83	63		
54. Age-specific fertility rates and reproduction rates by province 1983 .....	63	<b>Immigration and emigration</b>	
55. Legal abortions by number of deliveries and age and marital status of women 1976-83 .....	64	80. Migrants from/to other Nordic countries by province 1971-83 .....	91
56. Legal abortions by age and place of residence of woman 1983 .....	65	81. Immigrants from other Nordic countries by province of immigration, country of emigration, age, marital status and sex 1983 .....	92
57. Legal abortions by age and marital status of woman 1983 .....	65	82. Immigrants from other Nordic countries by age, marital status, language and sex 1983 .....	92
<b>Deaths</b>		83. Emigrants to other Nordic countries by age, marital status, language and sex 1983 .....	93
58. Deaths, mortality and infant mortality by sex 1966-83 .....	66	84. Emigrants to other Nordic countries by province of emigration, country of immigration, age, marital status and sex 1983 .....	94
59. Mortality by age and sex 1966-83 .....	66	85. Immigrants from other Nordic countries by birthplace and province of immigration 1983 .....	94
60. Deaths by month 1971-83 .....	66	86. Migrants from/to other Nordic countries by quarter of the year, sex and province 1983 .....	96
61. Index of mortality by sex and age 1951-83	67	87. Immigrants by age, citizenship, language and sex 1983 .....	96
62. Deaths by age, marital status and sex 1983 .....	67	88. Emigrants by age, citizenship, language and sex 1983 .....	97
63. Mortality by age, marital status and sex 1983 .....	67	89. Immigrants and emigrants by country of emigration/immigration, marital status and sex 1983 .....	98
64. Deaths by year of birth, age, marital status and sex 1983 .....	68		
65. Infant deaths by age and sex 1983 .....	71	<b>Changes of citizenship</b>	
66. Deaths by sex, age, marital status and province 1983 .....	72	90. Aliens naturalized by previous citizenship, age and sex 1983 .....	100
67. Mortality by age, sex and province 1983 .	74	91. Aliens naturalized by age, marital status and sex 1983 .....	101
68. Infant mortality and perinatal mortality by province 1983 .....	74		
69. Infant mortality and perinatal mortality 1951-83 .....	75	<b>A p p e n d i x</b>	
70. Married deceased and newly widowed by age and sex 1983 .....	75	List of unpublished tables of 1983 .....	106
71. Newly widowed by sex, age and duration of marriage 1983 .....	76		
72. Newly widowed by sex and age per 1 000 of married population 1971-83 .....	76		
73. Life tables 1983 .....	77		
<b>Internal migration</b>			
74. Migration between municipalities by sex of migrants 1961-83 .....	79		

**Käytetyt symbolit — Använda symboler — Symbols used**

Toisto — Repetition .....	»»
Ei mitään ilmoitettavaa — Intet finns att redovisa — Magnitude nil .....	—
Miehet — Män — Males .....	M
Naiset — Kvinnor — Females .....	N
Molemmat sukupuolet — Båda könen — Both sexes .....	MS
Ruotsinkielisiä — Svenskspråkiga — Swedish-speaking .....	R



## VÄESTÖTILASTON PERUSTEITA

## Yleistä

Maamme väestötilasto on perustunut pääasiallisesti toisaalta joka kymmenes vuosi toimitettavien väestölaskentojen tietoihin väestön määrästä ja sen rakenteesta ja toisaalta paikallisten väestörekisteriviranomaisten jatkuvasti antamiin tietoihin maassa asuvan väestön keskuudessa tapahtuvista väestönmuutoksista. Väestörekisteriä pitävät evankelisluterilaisen kirkon ja ortodoksisen kirkkokunnan seurakunnat sekä uskonnollisten yhdyskuntien jäsenten ja mihinkään uskontokuntaan kuulumattomien osalta henkikirjoittajat paitsi eräissä kaupungeissa poliisilaitoksen väestökirjaosasto tai -toimisto. Väestökirjalain mukaan kunkin henkilön on oltava väestörekisterissä siinä kunnassa, jossa hänellä kulloinkin on varsinainen asunto ja koti.

Väestörekisterin väestö jaetaan läsnä- ja poissaoleviin. Läsnäolevia ovat kaikki maassa vakituisesti asuvat henkilöt. He ovat joko Suomen kansalaisia tai ulkomaalaisia. Poissaolevaan väestöön siirretään Suomen kansalainen, joka on muuttanut maasta.

Vuosittaiset väkiluku- ja väestörakennetiedot perustuvat vuoden alussa toimitettuun henkikirjoitukseen, minkä tarkoituksena on todeta jokaisen henkilön vakituinen asuinpaikka kunkin vuoden tammikuun 1. päivän olosuhteiden mukaan. Henkikirjaa pidetään Suomessa pysyvästi asuvista Suomen kansalaisista ja ulkomaalaisista. Maassa asuva väestö saadaan väestön keskusrekisterin henkikirjarekisteristä ajankohdalta 31.12. klo 24.00. Tietyn vuodenvaihteen maassa asuvan ja henkikirjoitetun väestön välillä ei nykyisin ole periaatteessa muuta eroa kuin että jälkimmäinen kuvaa päivää myöhäisempää tilannetta kuin edellinen syntyneiden ja muuttoliikkeen osalta. Henkikirjaan otetaan nimittäin mukaan vuoden ensimmäisenä päivänä syntyneet ja maahanmuuttaneet. Siitä poistetaan vuoden ensimmäisenä päivänä maastamuuttaneet, mutta ei sinä päivänä kuolleita. Vuoden ensimmäisenä päivänä maastamuuttaneet merkitään uuden kotipaikkansa henkikirjaan. Alueittain saman vuodenvaihteen maassa asuvan ja henkikirjoitetun väestön välille syntyy eroja myös siitä syystä, että jälkimmäiseen vaikuttavat kyseisen vuodenvaihteen tammikuun 1. päivänä tapahtuneet alueliitokset.

## BEFOLKNINGSSTATISTIKENS GRUNDER

## Allmänt

Befolkningsstatistiken i Finland har baserat sig i huvudsak dels på de uppgifter folkräkningarna vart tionde år ger om folkmängden och dess struktur, dels på fortlöpande uppgifter från lokala registermyndigheter om befolkningsrörelsen inom den i riket bosatta befolkningen. Befolkningsregister förs av den evangelisk-lutherska kyrkans och det ortodoxa kyrkosamfundets församlingar. Över de personer som tillhör religionssamfund eller inte tillhör något religionssamfund förs registret av häradskrivare, förutom i en del städer där uppgiften ålagts avdelningen eller byrån för befolkningsböcker vid polisinspektionen. Enligt lagen om befolkningsböcker bör varje person vara inskriven i befolkningsregistret i den kommun där han vid var tidpunkt har sitt egentliga bo och hemvist.

Befolkningen i befolkningsregistren uppdelas på närvarande och frånvarande befolkning. Alla i riket stadigvarande bosatta personer hör till den närvarande befolkningen. De är antingen finska medborgare eller utlänningar. Till den frånvarande befolkningen överförs alla de finska medborgare som flyttat från landet.

De årliga uppgifterna om folkmängden och befolkningens struktur grundar sig på mantalsskrivningen. Avsikten med mantalsskrivningen är att klarlägga varje persons fasta boningsort enligt förhållandena den 1 januari. I mantalslängderna införs i Finland stadigvarande bosatta finska medborgare och utlänningar. Den i riket bosatta befolkningen erhåller man från den centrala befolkningsregistrets mantalslängd för tidpunkten 31 december kl. 24.00. Mellan den i riket bosatta och den mantalsskrivna befolkningen vid ett visst årsskifte föreligger sedan nuförtiden i princip ingen annan skillnad än att den senare avser situationen en dag senare än den förra beträffande födda och flyttningsrörelsen. I mantalslängden upptas nämligen även de personer som fötts eller invandrat under årets första dag. Ur den avförs de personer som utvandrat under årets första dag men inte de personer som avlidit under den dagen. Personer som flyttat inom riket under årets första dag antecknas i mantalslängden för deras nya hemort. Områdesvis uppstår avvikelser mellan den i riket bosatta och den mantalsskrivna befolkningen vid samma årsskifte också därför, att den sistnämnda påverkas av områdesregleringar, som verkställas den 1 januari vid ifrågavarande årsskifte.

## Tietojen keruu ja käsittely

Tilastokeskus saa väestönmuutosaineiston Väestörekisterikeskuksesta, joka pitää väestön keskusrekisteriä. Paikalliset väestörekisterin pitäjät lähettävät ilmoitukset väestönmuutostapahtumista viikoittain vain Väestörekisterikeskukseen, jossa aineiston käsittelyn jälkeen tiedot siirretään konekieliseen muotoon. Tässä muodossa Tilastokeskus saa väestönmuutostiedot viikoittain.

Väestörekisterikeskus ei kerää tietoja kuolleena syntyneistä. Tiedot näistä saadaan kuolleena syntyneiden todistuksista, jotka lääkärin kirjoittavat. Todistus kulkee äidin väestörekisterin kautta lääninhallitukseen tai Helsingin, Turun ja Tampereen terveydenhoitovirastolle, jossa virkälääkäri lomakkeella olevat tiedot tarkistettuaan lähettää sen edelleen Tilastokeskukseen (asetus 824/70).

Läillisisä raskauden keskeyttämisistä saadaan tiedot lääkintöhallituksen tilastosta.

Ilmoitukset Suomen kansalaisuuden saaneista ulkomaalaisista tulevat sisäasiainministeriön ulkomaalaistoimistosta.

Tietojen keruusysteemi asettaa eräitä rajoituksia tilaston laadinnalle. Väestörekisterikeskuksesta ei saada ammattitietoja, joten väestönmuutoksia ei voida luokitella ammatin mukaan.

Kuolleiden lukumäärä poikkeaa kuolintodistusten perusteella laaditun kuolemansyytilaston osoittamasta luvusta jonkin verran.

Tilastoaineisto sisältää vuoden 1983 tapausten ohella myös ne vuosien 1976-82 tapaukset, jotka on saatu Väestörekisterikeskuksesta jälkikäteen vuoden 1983 aineiston mukana. Vuosien 1976-82 rästitapaukset jakautuivat eri väestönmuutoksiin seuraavasti:

## Insamling och bearbetning av uppgifter

Statistikcentralen erhåller materialet över befolkningsrörelsen från Befolkningsregistercentralen som upprätthåller centrala befolkningsregistret. De lokala befolkningsregisterförarna översänder varje vecka anmälningar om inträffade förändringar i befolkningen endast till Befolkningsregistercentralen, där materialet bearbetas och överförs till maskinspråk. Statistikcentralen får uppgifterna om förändringar i kodform på magnetband varje vecka.

Befolkningsregistercentralen insamlar inte uppgifter om dödfödda. Uppgifter om dessa erhålls på basen av de intyg angående dödfödda som utfärdas av läkare. Intyget översändes via det befolkningsregister där modern är införd till länsstyrelsen eller till hälsöförmyndigheten i Helsingfors, Åbo eller Tammerfors, där ämbetsläkaren, sedan han granskat uppgifterna på blanketten vidarebefordrar den till Statistikcentralen (förordning 824/70).

Uppgifter om legala aborter erhålls från den statistik som förs av medicinalstyrelsen.

Anmälningar om utläningar som erhållit finskt medborgarskap kommer från utlänningsbyrån i ministeriet för inrikesärendena.

Det systemet i datainsamlingen begränsar något möjligheterna att uppgöra olika slag av statistik. Då inga uppgifter om yrken erhålls från Befolkningsregistercentralen, kan förändringar inte klassificeras efter yrken.

Antalet döda avviker något från det som uppvisas i statistiken över dödsorsaker, vilken uppgöres på basen av dödsattester.

I det statistiska materialet ingår utöver fallen från år 1983 även sådana fall från åren 1976-82 som efteråt tillsammans med 1983 års material erhållits från Befolkningsregistercentralen. Dessa restfall från 1976-82 uppdelade sig på olika kategorier av befolkningsförändringar på följande sätt:

	Tapahtumavuosi — Händelseår						
	1976-77	1978	1979	1980	1981	1982	
Avioliiton solmineet miehet	1	1	-	2	8	68	Män som ingått äktenskap
Avioliiton solmineet naiset	-	1	3	5	9	68	Kvinnor som ingått äktenskap
Avioeron saaneet miehet	13	9	7	16	24	51	Män som beviljats äktenskaps-skilnad
Avioeron saaneet naiset	6	5	10	16	19	57	Kvinnor som beviljats äktenskaps-skilnad
Leskeksi jääneet miehet	-	-	-	-	1	4	Nyblivna änklingar
Leskeksi jääneet naiset	-	-	-	-	1	14	Nyblivna änkor
Syntyneet	1	1	1	5	5	29	Födda
Kuolleet	1	-	-	-	3	47	Döda
Muuttaneet							Flyttningar
Kuntien välinen muuttoliike	-	-	1	1	13	392	Flyttning mellan kommuner
Kunnassamuutto	-	-	4	30	48	2273	Flyttning inom kommunen
Maahanmuutto	-	-	-	5	1	77	Invandring
Maastamuutto	2	1	1	2	4	48	Utvandring
Uskontokuntaa vaihtaneet	20	15	17	25	57	213	Personer som bytt religionssamfund

## Käsitteitä ja määritelmiä

### Väestö

Julkaisussa on käytetty maassa asuvan väestön tilastoa. Tiedot ovat vuoden viimeisen päivän mukaisia. Keskiväkiluku on kahden peräkkäisen vuoden väkilukujen keskiarvo. Vuoden 1983 keskiväkiluku on siis vuosien 1982 ja 1983 väkilukujen keskiarvo.

### Solmitut avioliitot

Solmituilla avioliitoilla tarkoitetaan Suomessa asuvien naisten avioliittoja ellei toisin mainita. Naimisiin menneiden miesten ja naisten määrä ei ole sama, koska niiden solmittujen avioliittojen luku, joissa osapuolina ovat Suomessa asuva nainen ja ulkomaiseen väestörekisteriin kuuluva mies, on suurempi kuin niiden, joissa osapuolina ovat Suomessa asuva mies ja ulkomaiseen väestörekisteriin kuuluva nainen.

### Avio- ja asumuserot

Avio- ja asumuserotilasto perustuu tuomioistuinten Väestörekisterikeskukselle lähettämiin ilmoituksiin myönnettyistä avio- ja asumuseroista sekä avioliiton peruutumisista. Tilastossa ovat mukana myös ne tapaukset, joissa Suomessa vakituisesti asuville henkilöille on myönnetty ero jossakin ulkomaan tuomioistuimessa.

Vuodesta 1980 lähtien avio- ja asumuseroilla tarkoitetaan Suomessa asuvien naisten eroja.

### Syntyneet

Elävänä syntyneellä tarkoitetaan lasta, joka syntymän jälkeen hengitti tai osoitti muita elonmerkkejä. Kuolleena syntyneeksi katsotaan lapsi, joka on syntynyt kuolleena vähintään 28 viikkoa kestäneen raskauden jälkeen. Vain elävänä syntyneet otetaan huomioon väkilukutilastossa.

Lapset jaetaan sukuaseman mukaan aviolapsiin ja aviottomiin lapsiin. Lapsi, joka syntyy avioliiton aikana, on aviolapsi. Myös leski voi synnyttää aviolapsen, mikäli raskaus on alkanut avioliiton kestäessä. Avioliiton ulkopuolella syntynyt lapsi on avioton. Tilastossa katsotaan aviottomiksi myös ne tapaukset, joissa äiti on lapsen syntymän jälkeen mennyt lapsen isän kanssa naimisiin. Lain mukaan nämä lapset ovat aviolapsia vasta sen jälkeen, kun heidän vanhempansa ovat solmineet keskenään avioliiton.

## Begrepp och definitioner

### Befolkningen

I publikationen har använts statistiken över den i riket bosatta befolkningen. Uppgifterna avser situationen den sista december. Medelfolkmängden är lika med medeltalet av folkmängderna för två varandra följande år. Medelfolkmängden för år 1983 är alltså medeltalet av folkmängderna för 1982 och 1983.

### Ingångna äktenskap

Uppgifterna om ingångna äktenskap gäller de äktenskap vilka ingåtts av i Finland bosatta kvinnor, om annat inte anges. Antalet män och kvinnor som ingått äktenskap är inte lika stort då äktenskapen mellan kvinna bosatt i Finland och man som antecknats i utländskt befolkningsregister är flera än äktenskapen mellan man som är bosatt i Finland och kvinna som är antecknad i utländskt befolkningsregister.

### Äktenskaps- och hemskillnader

Statistiken över äktenskaps- och hemskillnader grundar sig på de uppgifter som domstolarna sänder till Befolkningsregistercentralen om beviljade äktenskaps- och hemskillnader samt återgång av äktenskap. I statistiken har även de fall medtagits då en i Finland bosatt person beviljats skilsmässa av en utländsk domstol.

Fr.o.m. 1980 har endast de äktenskap- och hemskillnader medtagits, vilka beviljats i Finland bosatta kvinnor.

### Födda

Med levande födda avses barn, som efter födseln har andats eller visat andra livstecken. Ett barn anses som dödfött, då det är dött vid födseln efter en graviditetstid på minst 28 veckor. Endast levande födda beaktas i statistiken över folkmängden.

I fråga om familjeställning särskiljes barn fött inom eller utom äktenskap. Barn som föds inom äktenskapet har äktenskaplig börd. Även änka kan föda barn med äktenskaplig börd, om graviditeten börjar under den tid äktenskapet varar. Utom äktenskapet födda barn är utomäktenskapliga. I statistiken betraktas även de fall som utomäktenskapliga, där modern efter barnets födelse ingår äktenskap med barnets far. Enligt lag erhåller dessa barn äktenskaplig börd först efter det föräldrarna ingått äktenskap med varandra.

Lapsen järjestysluku lasketaan kahdella tavalla. Toisaalta otetaan huomioon äidin kaikki elävänä syntyneet lapset ja toisaalta taas voimassa olevan avioliiton elävänä syntyneet lapset. Tämän julkaisun tauluissa on aviolasten kohdalla sovellettu jälkimmäistä tapaa, muuten edellistä.

Syntyneestä lapsesta lääkintöviranomaisen kirjoittaa syntymätodistuksen, joka lähetetään äidin väestörekisteriin (asetus syntymän ja kuoleman rekisteröinnistä 824/1970). Syntymätodistuksen perusteella täytetään äidin väestörekisterissä syntymäilmoituslomake. Syntyneiden ennakkotilasto perustuu syntymäilmoitustietoihin ja lopullinen tilasto rekisteröinti-ilmoitustietoihin.

Väestörekisterin pitäjän on huolehdittava, että lapsi ilmoitetaan kahden kuukauden kuluessa syntymästä väestörekisteriin. Evankelisluterilaisen kirkon ja ortodoksisen kirkkokunnan seurakuntaan rekisteröiminen edellyttää kasteen suorittamista. Vanhempien kuoluessa eri seurakuntiin lapsi seuraa yleensä äitiään. Uskonnonvapauslain (767/1969) mukaan lapsi on merkittävä äidin rekisteriin, mikäli vanhemmat kuuluvat eri uskontokuntiin eivätkä ole toisin sopineet. Väestörekisterikeskuksessa annetaan lapselle henkilötunnus lapsen rekisteröinti-ilmoituksen perusteella.

#### Kuolleet

Kuolleesta lääkäri kirjoittaa kuolintodistuksen tai poikkeustapauksessa poliisiviranomainen kuolinselvityksen (824/1970). Tämä todistus on toimittava väestörekisteriviranomaiselle, joka tekee sen perusteella kuolinilmoituksen Väestörekisterikeskukseen. Kuolintodistuksen väestörekisterin pitäjä lähettää lääninhallituksen sosiaali- ja terveysosastoon, jossa ao lääkäri sen tarkastettuaan toimittaa sen edelleen Tilastokeskukseen. Kuolintodistusten perusteella tehdään kuolemansyytilasto, mikä julkaistaan omana sarjanaan. Tilastossa erotetaan ensimmäisellä ikävuodella kuolleet eli imeväiskuolevuus omaksi ryhmäksi.

#### Maassamuutto

Henkilön, joka vaihtaa asuntoa, on viimeistään kolmantena päivänä muutosta annettava itsestään ja hänen kanssaan muuttaneista perheenjäsenistään muuttoilmoitus sen rakennuksen omistajalle, johon

Barnets ordningsnummer räknas ut på två sätt. Man beaktar å ena sidan alla de levande födda barn som modern fött och å andra sidan alla levande födda barn inom det ikraftvarande äktenskapet. I tabellerna i denna publikation har man för barn i äktenskap tillämpat det senare beräkningssättet, i övrigt det förra.

Över barns födelse utfärdar medicinalmyndighet födelseattest som sänds till den befolkningsregisterförare, i vars register modern är införd (förordning om registrering av födelser och dödsfall 824/1970). På basen av födelseattesten utskriver befolkningsregistret en födelseanmälan. Förhandsstatistiken över födda bygger på födelseanmälningar, den slutliga statistiken på registreringsanmälningarna.

Registerföraren bör se till att anmälan om barns födelse inom två månader tillställs befolkningsregistret. Skall barnet införas i register som förs av församling tillhörande den evangelisk-lutherska kyrkan eller ortodoxa kyrkosamfundet, förutsätter detta att barnet döpes. Hör föräldrarna till skilda församlingar följer barnet vanligen sin moder. Enligt religionsfrihetslagen (767/1969) skall barnet införas i moderns register såvida föräldrarna tillhör skilda trossamfund och inte överenskommit om annat. På basen av den registreringsanmälan som lämnas om barnet skall det tilldelas personbeteckning av Befolkningsregistercentralen.

#### Dödsfall

För avlidna utfärdar läkare dödsattest eller i undantagsfall polismyndighet dödsredogörelse (824/1970). Detta intyg tillställs registermyndigheten, som på basen av det gör anmälan om dödsfall till Befolkningsregistercentralen. Dödsattesten sändes av registerföraren till social- och hälsovårdsavdelningen vid länsstyrelsen där den granskas av vederbörande läkare och därefter vidarebefordras till Statistikcentralen. På basen av dödsattesterna uppgöres statistik över dödsorsaker vilken publiceras som en skild serie. Inom statistiken över dödsfall behandlas avlidna under det första levnadsåret dvs. spädbarnsdödligheten som en skild grupp.

#### Inrikes omflyttning

Den som byter bostad skall senast tredje dagen efter flyttningen för sig och för de medlemmar av sin familj, som flyttar tillsammans med honom avgiva flyttningsanmälan till ägaren av den byggnad,

hän muuttaa, taikka tämän edustajalle (väestökirjalaki 141/1969 7 § ja väestökirja-asetus 198/1970 15 §). Rakennuksen omistajan tai tämän edustajan on toimitettava se viimeistään viikon kuluessa muutosta sille henkikirjoittajalle, jonka virka-alueeseen muuttaneen henkilön uusi asuinpaikka kuuluu. Muuttoilmoituksen saatuaan on henkikirjoittajan viipymättä todettava muuttaneen henkilön uusi kotipaikka ja lähetettävä tämä ilmoitus sen väestörekisterin pitäjälle, jonka kirjoissa ao henkilö on. Väestörekisterin pitäjän on lähetettävä kyseinen ilmoitus edelleen muuttaneen henkilön uuden asuinpaikan ao väestörekisteriin ja samalla siirrettävä henkilö tähän rekisteriin. Henkilön uuden asuinpaikan väestörekisterin pitäjän tulee merkitä ilmoitukseen, mihin väestörekisteriin muuttanut on otettu, sekä lähettää muuttoilmoitus edelleen väestön keskusrekisteriin.

#### Maahan- ja maastamuutto

Maahan- ja maastamuutoissa erotetaan pohjoismainen ja Pohjoismaiden ulkopuolinen muuttoliike. Kun henkilö muuttaa toisesta Pohjoismaasta toiseen, hänelle on annettava lähtömaan paikallisesta väestörekisteristä kaksiosainen muuttokirja tulomaan paikalliseen väestörekisteriin toimitettavaksi (660/1969, SopS 46). Tulomaan paikallinen väestörekisteriviranomainen palauttaa muuttokirjan toisen osan lähtörekisteriin. Muuttopäiväksi merkitään se päivä, jona henkilö palautettuun muuttokirjaan tehdyn merkinnän mukaan on otettu tulomaan paikalliseen väestörekisteriin.

Maahan- ja maastamuutoissa erotetaan myös ulkomaalaisten ja Suomen kansalaisten muutot. Kun jälkimmäinen muuttaa pysyvästi ulkomaille, ei häntä poisteta väestörekisteristä, vaan hänet merkitään ao väestörekisterissä poissaolevaksi. Vastaavasti kun hän palaa takaisin Suomen rekisteriin, hänet siirretään poissaolevasta väestöstä läsnäolevaan.

Maastamuutosta Pohjoismaiden ulkopuolelle tuli ilmoitusvelvollisuus voimaan vasta 1.7.1983 (Väestökirjalain 283/1983 ja väestökirja-asetuksen 293/1983 muutos).

Muuttoilmoitus Pohjoismaiden ulkopuolelle tehdään myös seuraavissa tapauksissa

- ulkomailta asuvasta Suomen kansalaisesta tulee jokin väestönmuutosilmoitus, esim. vihkimistä tai lapsen syntymäilmoitus, josta selviää, että kyseinen henkilö on rekisteröity ulkomailta
- henkikirjoituksen yhteydessä todettaessa, että Suomen kansalainen on asettunut pysyvästi ulkomaille

dit han flyttat eller till företrädare för denne (lag om befolkningsböcker 141/1969 7 § och förordning om befolkningsböcker 198/1970 15 §). Ägaren av byggnad eller företrädare för denne skall inom en vecka efter flyttningen tillställa flyttningsanmälan den häradsarkivare, till vars ämbetsdistrikt den inflyttade personens nya boningsort hör. Då häradsarkivaren mottagit flyttningsanmälan, skall han ofördröjligen konstatera den flyttade personens hemort och insända denna anmälan till den befolkningsregisterförare, i vars register vederbörande personen är införd. Befolkningsregisterföraren skall sända ifrågavarande anmälan vidare till vederbörande befolkningsregister på personens nya boningsort samt samtidigt överföra personen till detta register. Befolkningsregisterföraren på personens nya boningsort skall anteckna i flyttningsanmälan i vilket befolkningsregister den inflyttade införts och sända den vidare till centrala befolkningsregistret.

#### In- och utvandring

In- och utvandringen uppdelas i nordisk och utomnordisk. När en person flyttar från ett nordiskt land till ett annat bör han från utflyttningslandets lokala befolkningsregister få ett tvådelat flyttningsbetyg som han bör vidarebefordra till inflyttningslandets lokala befolkningsregister (660/1969, Fördr. serie 46). Det lokala befolkningsregistret i inflyttningslandet återlämnar ena delen av flyttningsbetyget till utflyttningsregistret. Såsom flyttningsdag antecknas den dag då personen, enligt anteckning i det returnerade flyttningsbeviset, har upptagits i inflyttningslandets lokala befolkningsregister.

Å andra sidan skiljer man även mellan utlännings- och finska medborgares flyttningar. Då en finsk medborgare stadigvarande bosätter sig utomlands, avförs han inte från befolkningsregistret utan han antecknas i befolkningsregistret såsom frånvarande. Då han återvänder till Finland överförs han i registret från den frånvarande befolkningen till den närvarande.

Skyldighet att anmäla om utvandringen till ickenordiskt land kom i kraft först 1.7.1983 (lag om befolkningsboken 283/1983 och av förordning om befolkningsböcker 293/1983).

Anmälan om flyttning till ickenordiskt land göres också

- då någon ändringsanmälan, t.ex. vigsel eller födelseanmälan, anländer om person som bor utomlands, och det framgår att vederbörande är registrerad i utlandet
- då det vid mantalsskrivning konstateras, att finsk medborgare bosatt sig stadigvarande i utlandet

## Ikä

Väestönmuutosten ikätiedot tarkoittavat ikää tapahtumapäivänä. Ainoastaan raskauden keskeyttämisissä ikätieto kuvaa naisen ikää tilastovuoden lopussa.

## Kieli

Tilastossa väestön kielijako perustuu väestön keskusrekisteristä saatuihin tietoihin henkilön äidinkielestä. Nämä perustiedot tarkistetaan vuosittain henkikirjoituksen yhteydessä.

Elävänä syntyneiden kielitietona on lapsen rekisteröinnin yhteydessä vanhempien tai holhoojan ilmoittama lapsen äidinkieli.

## Väestötilaston julkaiseminen

Käsillä olevaan julkaisuun sisältyvien taulujen lisäksi Tilastokeskuksessa tehdään vuosittain myös sellaisia väestönrakennetta ja väestönmuutoksia esittäviä tauluja, joita ei julkaista niiden laajuuden vuoksi kokonaan tai ei julkaista ollenkaan. Julkaisun lopussa olevassa liitteessä on luettelo niistä tauluista, joita ei julkaista.

Seuraavassa esitetään luettelo niistä julkaisuista, jotka sisältävät Tilastokeskuksen laatimaa väestötilastoa.

- Väestö, Osa I, Väestörakenne ja väestönmuutokset, Koko maa ja läänit, SVT VI A, Vuositilasto
- Väestö, Osa II, Väestörakenne kunnittain, SVT VI A, Vuositilasto
- Väestö, Osa III, Väestönmuutokset kunnittain, SVT VI A, Vuositilasto
- Kuolleisuus- ja eloonjäämistauluja, SVT VI A
- Kuolemansyyt, SVT VI B, Vuositilasto
- Väestölaskennan julkaisut, SVT VI C
- Väestöennusteet, Tilastollisia tiedonantoja
- TK Tilastotiedotus VÄ (mm. maassamuutto muuton suunnan mukaan kunnittain, henkikirjoitettu väestö, väestönmuutosten ennakkotietoja neljännesvuosittain)

Väestötilastoa julkaistaan myös Suomen tilastollisessa vuosikirjassa ja kuukausittain ilmestyvässä Tilastokatsauksissa sekä erityisselvityksinä sarjassa Tilastollisia tiedonantoja. Painosta viimeksi ilmestyneet julkaisut luetellaan Tilastokatsausten takasivuilla. Ne ilmenevät myös kuukausittain ja vuosittain ilmestyvästä luettelosta Valtion tilastojulkaisut. Vuoden 1979 Tilastollisessa vuosikirjassa on luettelo kaikista siihen asti ilmestyneistä SVT:n julkaisuista. Edellistä yksityiskohtaisempi luettelo on teoksessa Tilastojulkaisut 1856-1979.

## Ålder

I befolkningsrörelsen avser åldersuppgifter ålder vid händelsedagen. Endast i fråga om aborter avser åldersuppgiften kvinnas ålder vid utgången av statistiskt år.

## Språk

I statistiken grundar sig språkindelningen på uppgifter om modersmål. Dessa erhålls från befolkningens centralregister och granskas årligen i samband med mantalsskrivningen.

Modersmålet för levande födda uppges av föräldrarna eller förmyndaren i samband med barnets registrering.

## Publicerandet av befolkningsstatistiken

Utom tabellerna i denna publikation över befolkningsrörelsen uppgör Statistikcentralen årligen andra tabeller över befolkningens struktur och förändringar, ehuru de på grund av sin omfattning inte publiceras i sin helhet eller inte publiceras överhuvudtaget. I bilagan i slutet av publikationen finns en förteckning över de tabeller, som inte publiceras.

Följande förteckning omfattar Statistikcentralens befolkningsstatistiska publikationer.

- Befolkning, Del I, Befolkningens sammansättning och befolkningsrörelsen, Hela riket och länen, FOS VI A, Årsstatistik
- Befolkning, Del II, Befolkningens sammansättning kommunvis, FOS VI A, Årsstatistik
- Befolkning, Del III, Befolkningsrörelsen kommunvis, FOS VI A, Årsstatistik
- Dödlighets- och livslängdstabeller, FOS VI A
- Dödsorsaker, FOS VI B, Årsstatistik
- Folkräkningspublikationer, FOS VI C
- Befolkningsprognoser, Statistiska meddelanden
- SC Statistisk rapport VÄ (bl.a. inrikes omflyttning efter flyttningens riktning kommunvis, mantalsskriven befolkning, förhandsuppgifterna om befolkningsrörelsen kvartalsvis).

Befolkningsstatistik publiceras även i Statistisk årsbok för Finland och i månadspublikationen Statistiska översikter. En förteckning över de senast utkomna publikationerna ingår i slutet av Statistiska översikter. De nämns även i Statens statistiska publikationer som utkommer månatligen och årligen. I Statistisk årsbok för Finland år 1979 finns en förteckning över alla FOS publikationer som utkommit. En noggrannare förteckning finns i publikationen Statistiska publikationer 1856-1979.



### Summary

Population statistics of Finland was based on the one hand on the decennial census data on the size and structure of population and on the other hand on the data on vital events which are continually reported by the local population registrars. Population registers are composed of parish registers of Lutheran National Church and The Orthodox Church in Finland and civil registers.

The registered population is divided into resident and non-resident population. The resident population consists of all the persons living permanently in the country. Into the nonresident population are transferred the emigrated citizens of Finland. In the years following the census the resident population was estimated by adding to census population the yearly changes recorded in vital statistics.

Since 1977 the population on December 31 is based on the domicile register of the Population Register Centre. This registration is taken place annually on January 1. The purpose of the registration is to state the permanent place of residence for every person at the beginning of the year.

The Central Statistical Office receives data on vital and migratory events from the Population Register Centre, where the local population registrars report weekly the vital and migratory events. In the Population Register Centre the data are processed and transferred on magnetic tapes. The Central Statistical Office receives weekly on these tapes data on live births, deaths, marriages contracted and dissolved, judicial separations and migration.

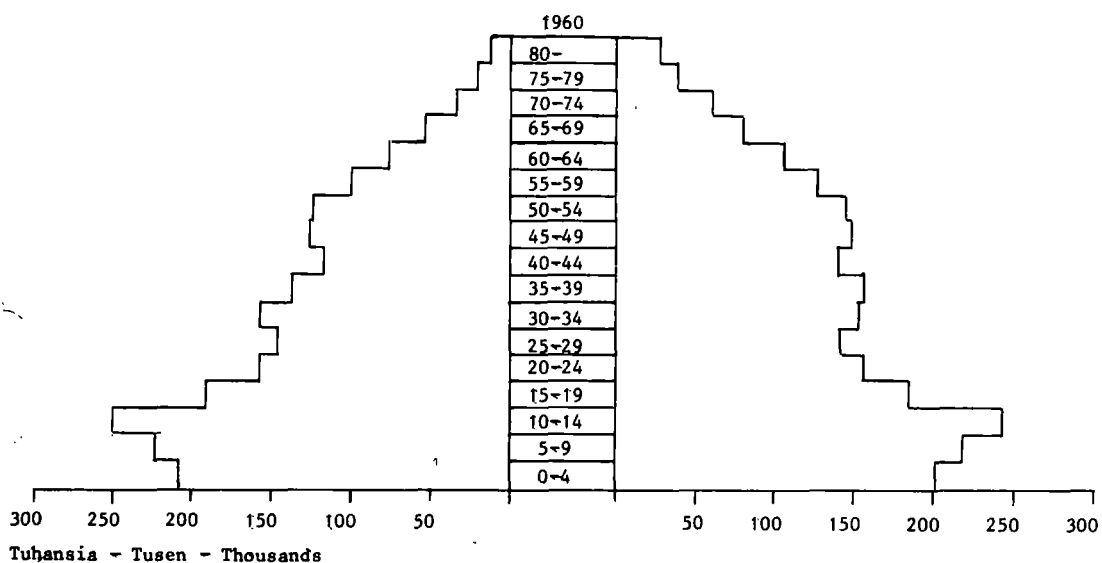
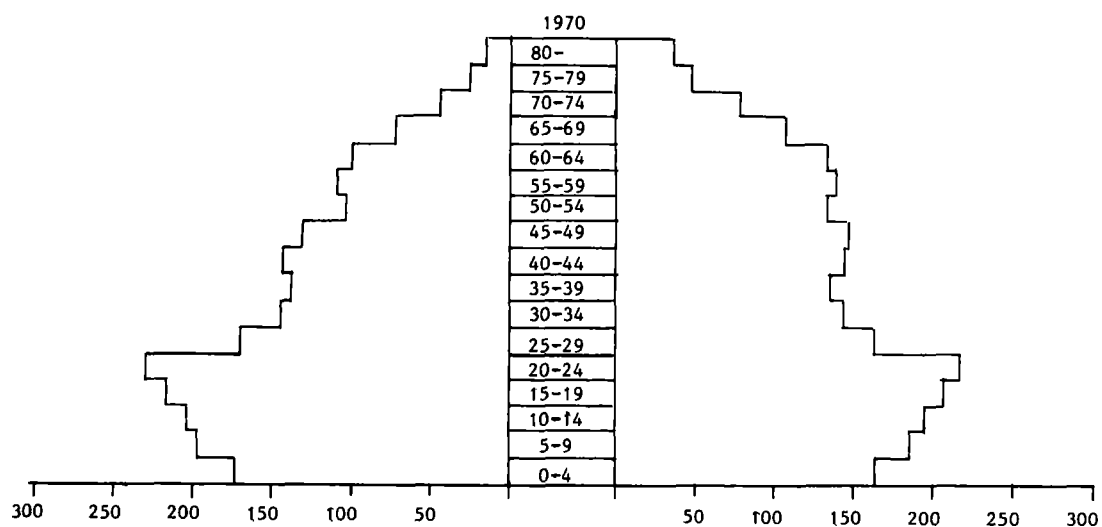
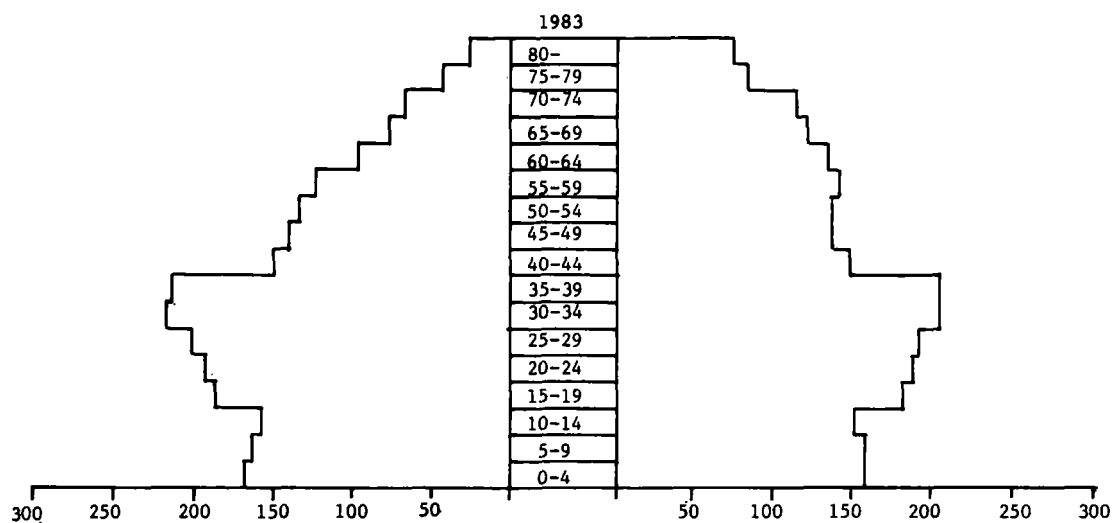
The published population statistics of Finland consists in addition to this Population (Official Statistics of Finland VI A) of the following series: Life tables (OSF VI A), Causes of death (OSF VI B), Census publications (OSF VI C) and Population projections (Statistical Surveys). Data on population statistics are also published in the Statistical Yearbook of Finland, in the Bulletin of Statistics, in the series of Statistical Surveys and in Statistical reports.

In the tables urban means urban municipalities and rural means rural municipalities.

1. VÄESTÖ IÄN JA SUKUPUOLEN MUKAAN 1960, 1970 JA 1983  
 FOLKMÄNGD EFTER ÅLDER OCH KÖN 1960, 1970 OCH 1983  
 POPULATION BY AGE AND SEX 1960, 1970 AND 1983

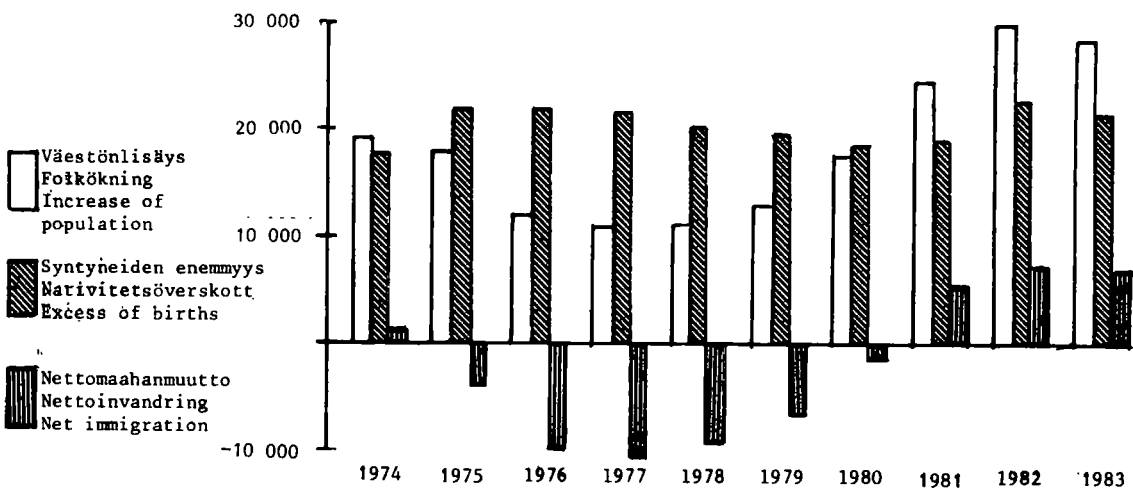
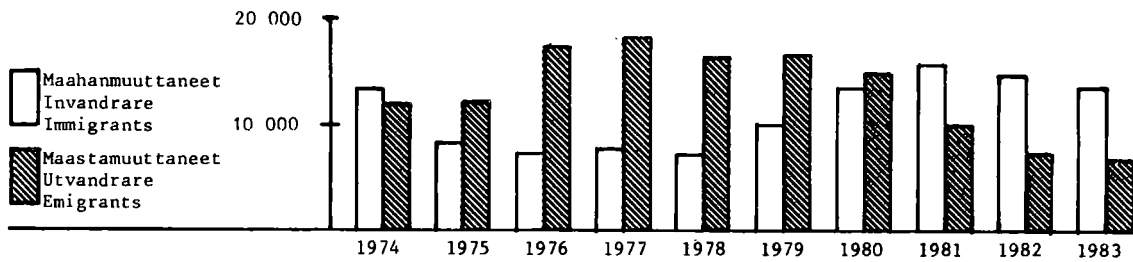
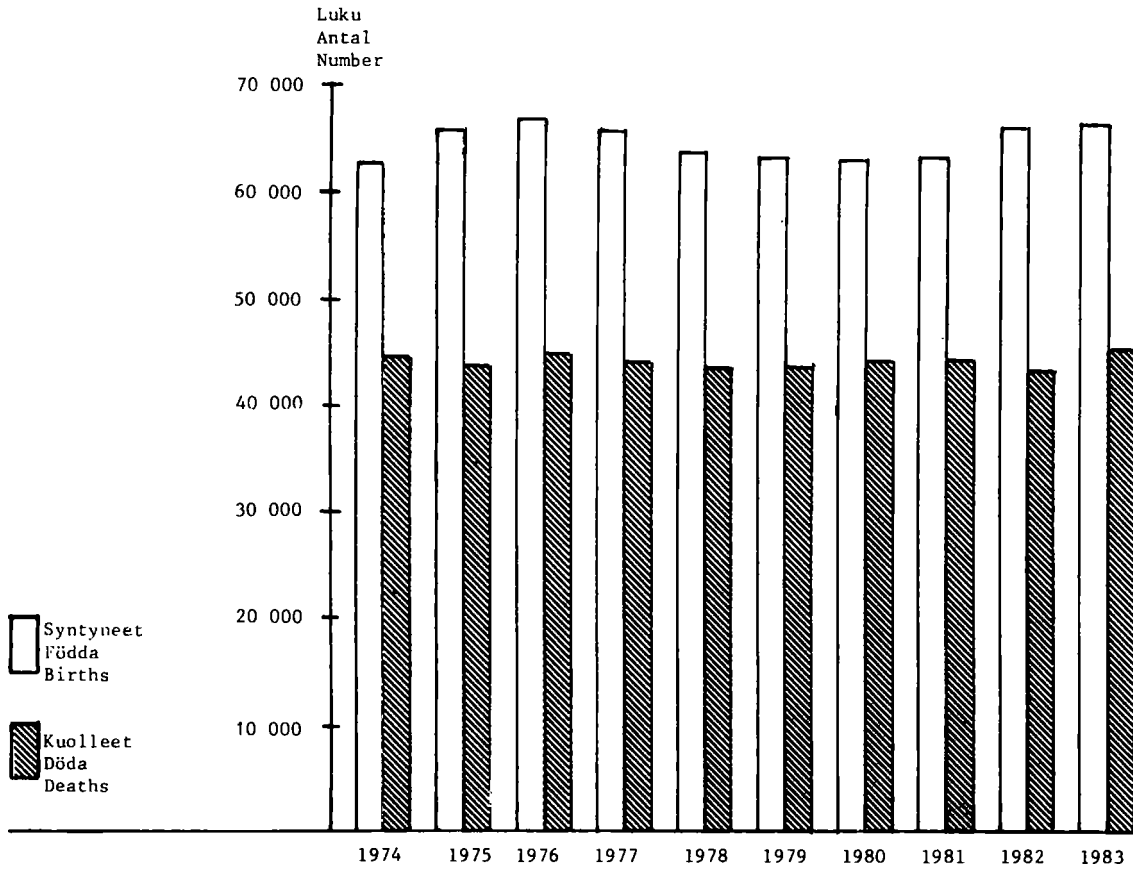
Miehiä - Män - Males

Naisia - Kvinnor - Females





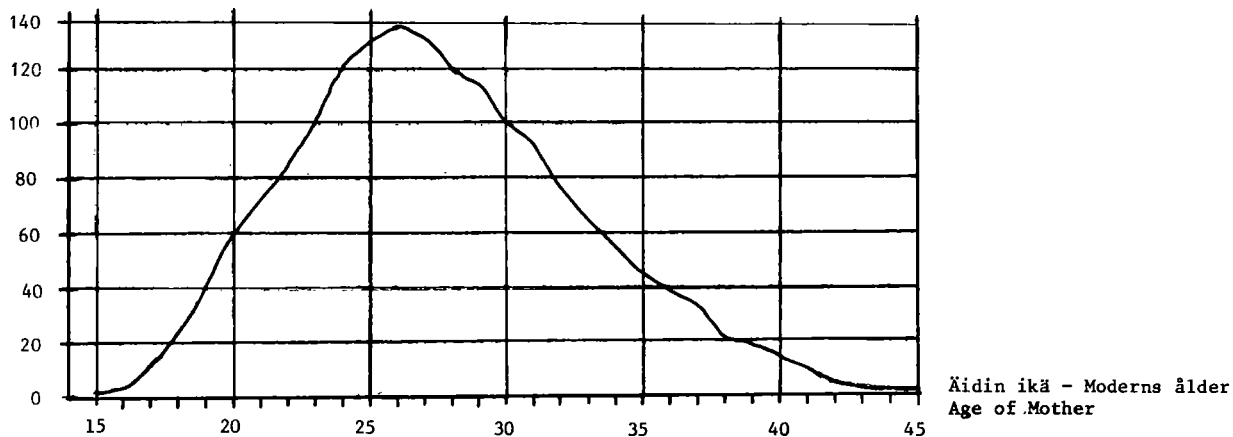
3. ELÄVÄNÄ SYNTYNEET, KUOLLEET SEKÄ MAAHAN- JA MAASTAMUUTTANEET 1974-83  
 LEVANDÉ FÖDDA, DÖDA, INVANDRARE OCH UTVANDRARE 1974-83  
 LIVE BIRTHS, DEATHS, IMMIGRANTS AND EMIGRANTS 1974-83



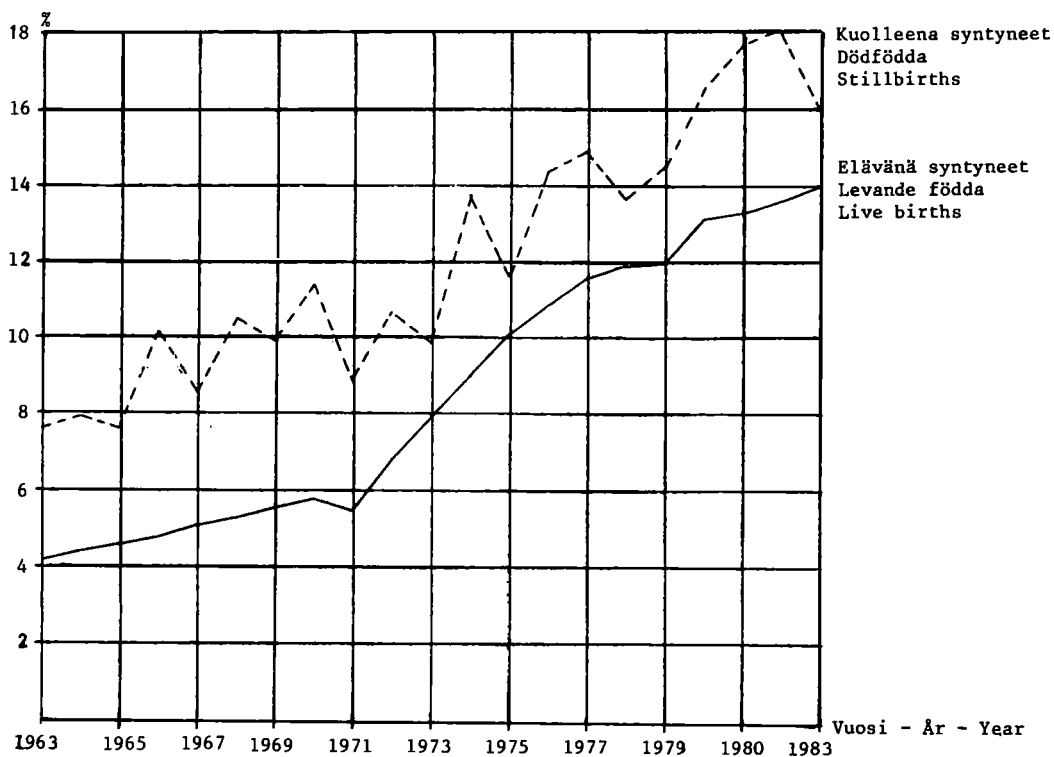


5. IKÄRYHMITTÄINEN HEDELMÄLLISYYS 1983 SEKÄ AVIOTTOMINA SYNTYNEIDEN OSUUS SYNTYNEISTÄ 1963-83  
 ÄLDERSDIFFERENTIERADE FRUKTSAMHET 1983 SAMT UTOM ÄKTENSKAP FÖDDA PÅ 100 FÖDDA 1963-83  
 AGE-SPECIFIC FERTILITY 1983 AND ILLEGITIMATE BIRTHS PER 100 BIRTHS 1963-83

Ikäryhmittäinen hedelmällisyys 1983  
 Äldersdifferentierade fruktsamhet 1983  
 Age-specific fertility 1983



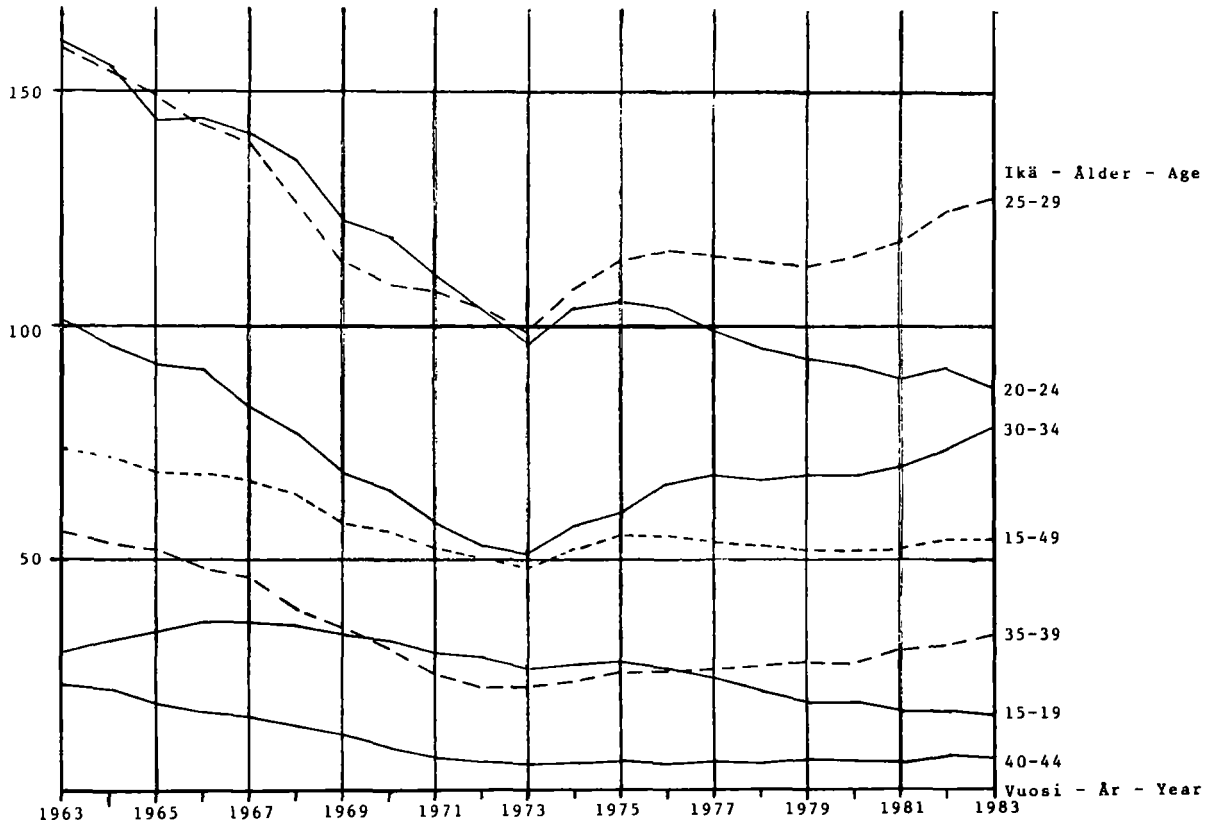
Aviottomina syntyneet 100 syntynyttä kohti 1963-83  
 Utom äktenskap födda på 100 födda 1963-83  
 Illegitimate births per 100 births 1963-83



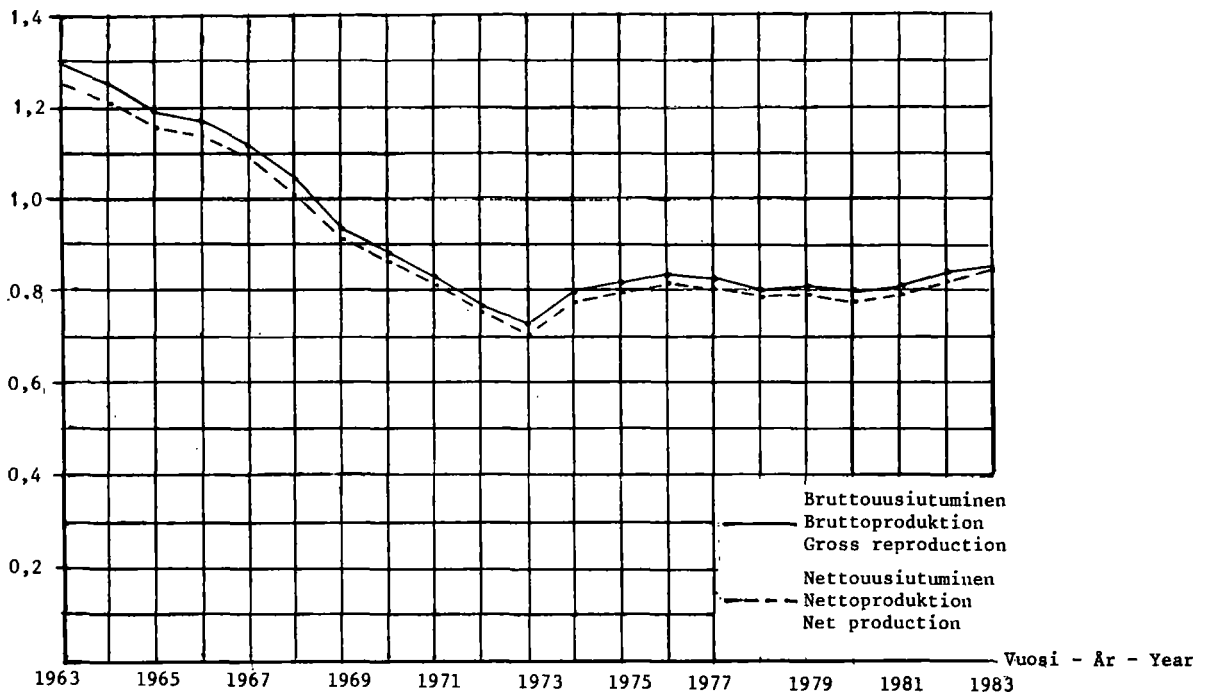


6. IKÄRYHMITTÄINEN HEDELMÄLLISYYS SEKÄ BRUTTO- JA NETTOUUSIUTUMINEN 1963-83  
 ÄLDERSDIFFERENTIERADE FRUKTSAMHET SAMT BRUTTO- OCH NETTOPRODUKTION 1963-83  
 AGE-SPECIFIC FERTILITY AND REPRODUKTION 1963-83

Ikäryhmittäinen hedelmällisyys  
 Äldersdifferentierade fruktsamhet  
 Age-specific fertility

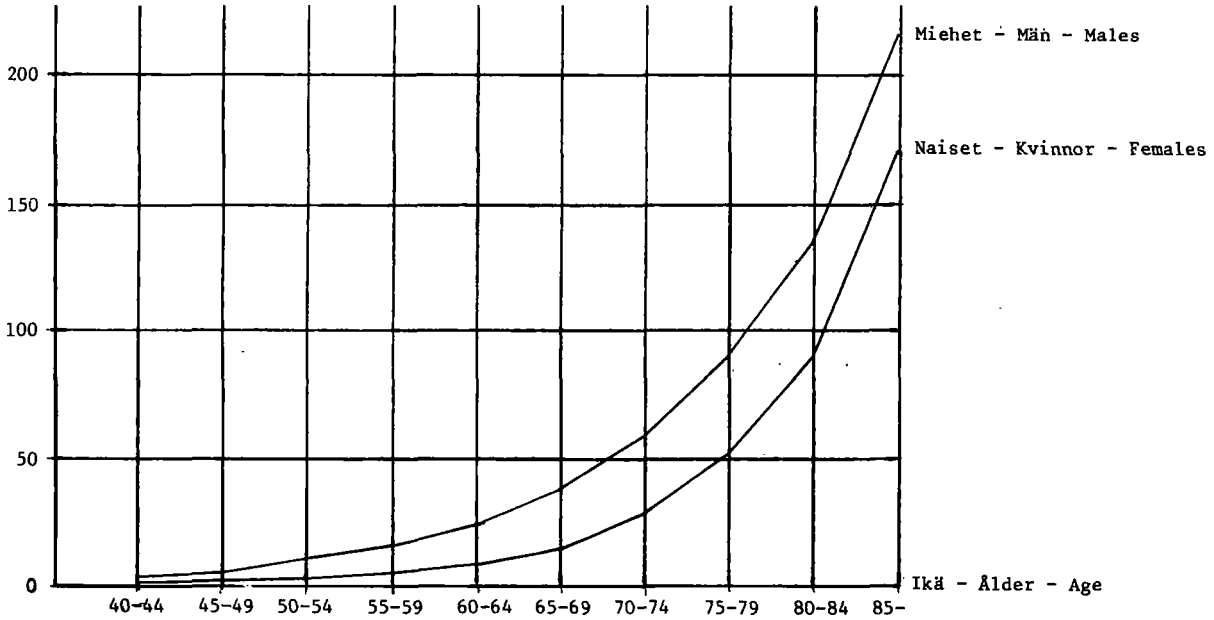


Brutto- ja nettouusiutuminen  
 Brutto- och nettoproduktion  
 Reproduction

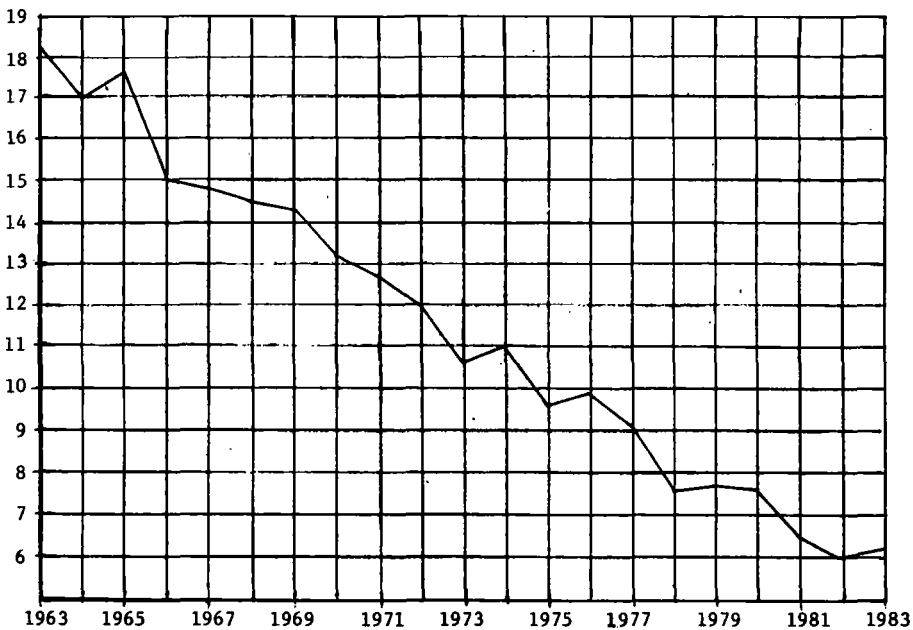


7. KUOLLEISUUS IÄN JA SUKUPUOLEN MUKAAN 1983 SEKÄ IMEVÄISKUOLLEISUUS 1963-83  
 DÖDLIGHET EFTER ÅLDER OCH KÖN 1983 SAMT SPÅDBARNDÖDLIGHET 1963-83  
 MORTALITY BY AGE AND SEX 1983 AND INFANT MORTALITY 1963-83

Kuolleet keskväkiluvun 1 000 henkeä kohti 1983  
 Döda på 1 000 av medelfolkvärdet 1983  
 Deaths per 1 000 of mean population 1983

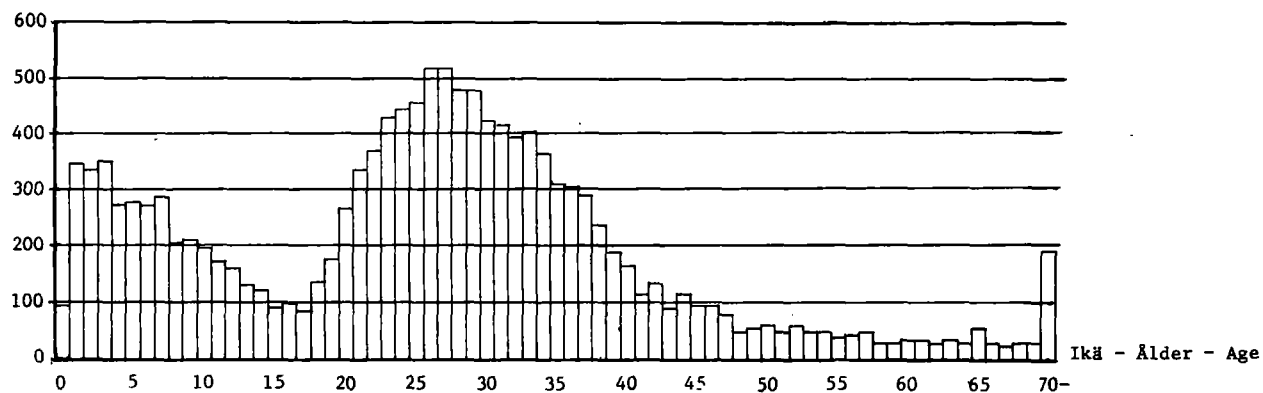


Ensimmäisellä ikävuodella kuolleet 1 000 elävänä syntynyttä kohti 1963-83  
 Döda under första levnadsåret på 1 000 levande födda 1963-83  
 Infant deaths per 1 000 live births 1963-83

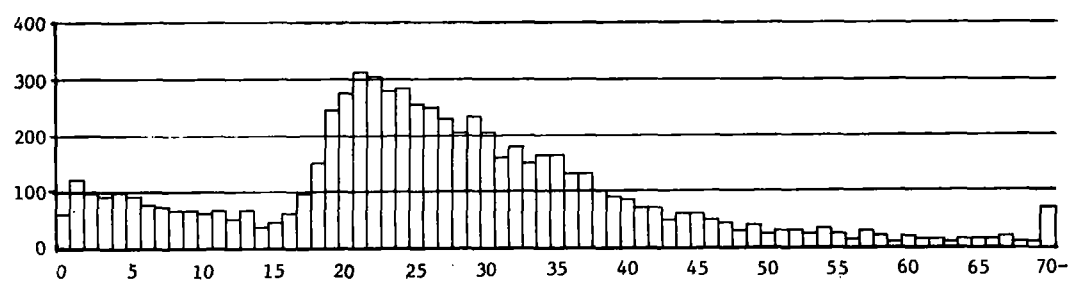


8. MAAHAN- JA MAASTAMUUTTANEET IÄN MUKAAN 1983  
 INVANDRARE OCH UTVANDRARE EFTER ÅLDER 1983  
 IMMIGRANTS AND EMIGRANTS BY AGE 1983

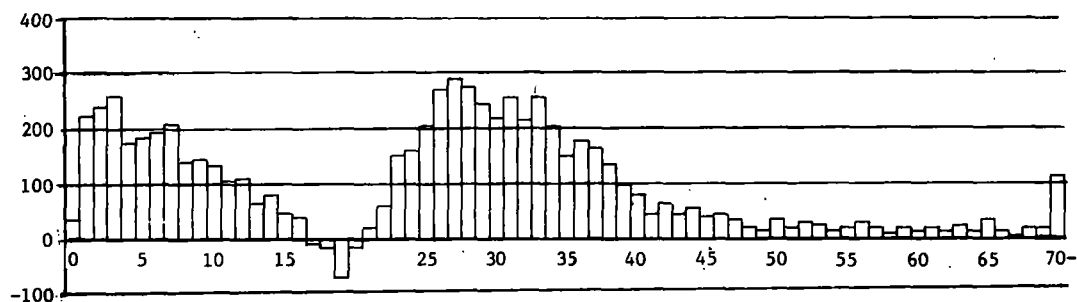
Luku  
 Antal  
 Number



Maastamuuttaneet - Utvandrare - Emigrants



Nettomahanmuutto - Nettoinvandring - Net immigration



1. VÄESTÖ SIVIILISÄÄDYN JA SUKUPUOLEN MUKAAN 1967-83  
FOLKMÄNGD EFTER CIVILSTÄND OCH KÖN 1967-83  
POPULATION BY MARITAL STATUS AND SEX 1967-83

VUOSI ÅR YEAR	NAIMATTOMAT OGIFTA SINGLE				NAIMISSA OLEVAT GIFTA MARRIED				LESKET ÄNKLINGAR OCH ÄNKOR WIDOWED				EROTETUT FRÄNSKILDA DIVORCED				YHTEENSÄ SUMMA TOTAL		
	IKÄ - ÅLDER - AGE																		
	-14				15-														
	M	N	M	N	M	N	M	N	M	N	M	N	M	N	MS				
1967	609 945	586 752	567 206	534 467	979 054	981 097	46 829	232 452	29 554	52 289	2 232 588	2 387 057	4 619 645						
1968	600 948	577 979	569 773	533 288	990 286	992 193	47 200	235 382	31 474	54 829	2 239 681	2 393 611	4 633 292						
1969	586 461	563 025	565 715	526 975	996 581	997 309	47 917	239 394	33 543	57 357	2 230 217	2 384 060	4 614 277						
1970	570 570	547 971	564 256	519 749	1 008 565	1 015 008	45 398	236 401	31 196	59 222	2 219 985	2 378 351	4 598 336						
1971	558 952	537 057	573 162	523 815	1 021 484	1 027 940	45 864	240 030	34 575	63 033	2 234 037	2 391 875	4 625 912						
1972	548 783	526 995	582 658	527 855	1 031 817	1 038 036	46 409	243 446	39 384	68 018	2 249 051	2 404 350	4 653 401						
1973	540 158	518 091	589 883	530 621	1 040 863	1 047 338	46 588	247 024	44 680	73 545	2 262 142	2 416 619	4 678 761						
1974	532 665	510 960	596 972	533 804	1 046 635	1 053 230	46 952	250 834	50 591	79 744	2 273 815	2 428 572	4 702 387						
1975	526 241	504 303	604 040	538 349	1 048 974	1 055 886	47 295	254 343	55 565	85 496	2 282 115	2 438 377	4 720 492						
1976	519 644	497 412	609 138	541 019	1 049 490	1 056 493	47 692	258 377	60 428	91 143	2 286 392	2 444 444	4 730 836						
1977	513 667	491 564	614 751	541 701	1 051 569	1 054 747	48 372	264 078	67 309	99 209	2 295 668	2 451 299	4 746 967						
1978	505 890	483 896	622 872	546 515	1 050 906	1 053 908	48 685	267 837	72 437	105 142	2 300 790	2 457 298	4 758 088						
1979	498 666	477 343	630 942	551 917	1 050 807	1 053 494	49 098	271 262	77 271	110 492	2 306 784	2 464 508	4 771 292						
1980	493 317	471 892	638 826	556 866	1 052 393	1 055 014	49 062	273 783	81 245	115 380	2 314 843	2 472 935	4 787 778						
1981	489 174	467 618	648 186	563 074	1 055 428	1 057 893	49 292	276 032	85 393	120 060	2 327 473	2 484 677	4 812 150						
1982	486 950	465 090	657 312	568 896	1 058 991	1 061 329	49 821	278 412	89 795	125 119	2 342 869	2 498 846	4 841 715						
1983	486 152	464 186	665 899	574 885	1 061 214	1 063 442	50 052	280 286	93 855	129 887	2 357 172	2 512 686	4 869 858						

2. VÄESTÖ IÄN MUKAAN SEKÄ 1 000 MIESTÄ VASTAAVA NAISTEN MÄÄRÄ 1950-83  
FOLKMÄNGD EFTER ÅLDER SAMT ANTAL KVINNOR PÅ 1 000 MÄN 1950-83  
POPULATION BY AGE AND NUMBER OF FEMALES PER 1 000 MALES 1950-83

IKÄ ÅLDER AGE	LUKU - ANTAL - NUMBER					%					NAISTIA 1 000 MIESTÄ KOHTI KVINNOR PÅ 1 000 MÄN FEMALES PER 1 000 MALES					
	1950	1960	1970	1980	1983	1950	1960	1970	1980	1983	1950	1960	1970	1980	1983	
- 4	502 669	408 588	339 444	319 531	323 426	12,5	9,2	7,4	6,7	6,6	5,5	958	959	960	956	956
5- 9	377 054	439 421	381 160	300 578	322 441	9,3	9,9	8,3	6,3	6,6	5,7	955	962	960	953	955
10-14	329 082	492 178	397 946	345 100	304 473	8,2	11,0	8,6	7,2	6,3	5,9	970	961	961	960	954
15-19	311 614	372 438	421 170	380 152	367 489	7,7	8,4	9,1	7,9	7,5	6,5	972	966	953	959	962
20-24	327 244	312 651	445 099	381 371	379 836	8,1	7,0	9,7	8,0	7,8	6,1	977	966	949	952	954
25-29	308 392	289 347	331 031	403 524	391 373	7,7	6,5	7,2	8,4	8,0	6,3	1 089	956	958	949	954
30-34	267 808	308 535	287 969	443 722	419 156	6,7	6,9	6,2	9,3	8,6	7,0	1 159	986	979	940	938
35-39	287 797	294 434	274 525	331 554	416 687	7,1	6,6	6,0	6,9	8,6	8,2	1 126	1 102	978	953	945
40-44	289 641	256 081	294 269	285 468	298 954	7,2	5,8	6,4	6,0	6,1	6,1	1 113	1 182	1 009	983	973
45-49	246 375	273 220	278 969	267 664	276 757	6,1	6,2	6,1	5,6	5,7	5,3	1 133	1 159	1 141	998	994
50-54	208 013	270 526	238 497	280 688	270 091	5,2	6,1	5,2	5,9	5,6	5,6	1 213	1 166	1 245	1 056	1 036
55-59	166 754	222 817	247 313	258 819	265 476	4,1	5,0	5,4	5,4	5,5	6,1	1 259	1 220	1 259	1 230	1 130
60-64	140 720	178 185	233 456	212 225	229 577	3,5	4,0	5,1	4,4	4,7	6,2	1 390	1 360	1 321	1 402	1 367
65-69	109 178	131 423	177 463	205 910	195 262	2,7	3,0	3,9	4,3	4,0	5,7	1 525	1 478	1 463	1 506	1 540
70-74	78 457	95 949	124 708	173 942	179 773	2,0	2,2	2,7	3,6	3,7	5,6	1 661	1 697	1 710	1 698	1 696
75-79	48 693	59 214	73 386	111 050	126 097	1,2	1,3	1,6	2,3	2,6	4,2	1 832	1 889	1 919	2 013	2 015
80-84	20 852	28 786	36 149	58 743	67 842	0,5	0,6	0,8	1,2	1,4	2,5	1 961	2 060	2 212	2 439	2 428
85-	9 460	12 429	15 782	27 737	34 968	0,2	0,3	0,3	0,6	0,7	1,5	2 426	2 334	2 547	2 805	3 081
YHTEENSÄ SUMMA TOTAL	4 029 803	4 446 222	4 598 336	4 787 778	4 869 858	100,0	100,0	100,0	100,0	100,0	100,0	1 092	1 075	1 071	1 068	1 103
-14	1 208 805	1 340 187	1 118 550	965 209	950 340	30,0	30,1	24,3	20,2	19,5	17,1	961	961	960	957	955
15-64	2 554 358	2 778 234	3 052 298	3 245 187	3 315 576	63,4	62,5	66,4	67,8	68,1	63,5	1 111	1 079	1 048	1 011	1 001
65-	266 640	327 801	427 488	577 382	603 942	6,6	7,4	9,3	12,0	12,4	19,4	1 674	1 681	1 690	1 780	1 825

3. NAIMISSA OLEVAT NAISET 1 000 NAISTA KOHTI IKÄRYHMITTÄIN 1950-83  
GIFTA KVINNOR PÅ 1 000 KVINNOR EFTER ÅLDER 1950-83  
MARRIED WOMEN PER 1 000 WOMEN BY AGE 1950-83

VUOSI ÅR YEAR	IKÄ - ÅLDER - AGE									
	17-19	20-24	25-29	30-34	35-39	40-44	45-49	20-39	17-49	
1950	71,4	404,1	686,8	752,4	745,5	716,7	675,0	642,6	605,5	
1960	88,8	454,6	740,5	801,7	802,9	777,0	724,7	699,2	650,8	
1970	88,4	470,2	754,7	819,2	821,5	800,1	760,2	688,6	645,3	
1974	67,0	411,3	721,2	801,6	812,1	796,0	761,6	667,4	630,9	
1975	62,9	389,3	707,4	793,2	808,3	793,1	762,1	657,8	625,7	
1976	56,9	371,5	693,0	785,9	803,8	789,8	761,1	649,4	620,6	
1977	50,7	354,4	681,9	781,2	798,9	783,9	759,6	643,7	616,2	
1978	45,0	338,5	666,5	772,5	794,3	781,0	756,2	636,1	609,8	
1979	39,0	319,7	650,8	765,6	787,2	778,1	755,0	627,2	603,5	
1980	35,5	301,2	638,0	758,7	782,0	775,6	752,1	620,3	597,6	
1981	32,9	284,5	623,7	751,3	778,5	773,5	749,5	611,5	592,2	
1982	31,5	270,4	611,9	741,9	774,6	770,1	746,2	605,5	589,2	
1983	28,5	256,1	597,7	734,3	768,3	767,4	745,1	596,3	582,2	

4. NAIMISSA OLEVAT AVIOLIITON KESTON, IÄN JA SUKUPUOLEN MUKAAN 1983  
GIFTA EFTER ÄKTENSKAPETS VARAKTIGHET, ÅLDER OCH KÖN 1983  
MARRIED BY DURATION OF MARRIAGE, AGE AND SEX 1983

AVIOLIITON KESTO ÄKTENSKAPETS VARAKTIGHET DURATION OF MARRIAGE	YHTEENSÄ SUMMA TOTAL	IKÄ - ÅLDER - AGE														
		-19	20-24	25-29	30-34	35-39	40-44	45-49	50-54	55-59	60-64	65-69	70-74	75-79	80-84	85-
MIEHET - MÄN - MEN																
0	29123	363	7983	10553	4980	2416	684	590	380	225	154	102	48	28	15	2
1	30035	90	6365	12358	6022	2557	1063	568	391	262	147	89	75	36	11	1
2	29321	12	4100	12661	6866	2675	1095	629	415	267	162	95	70	45	16	7
3	28070	-	2288	12234	7631	3125	1129	650	419	257	141	83	61	36	13	3
4	27357	-	1104	10896	8947	3581	1176	655	383	255	152	115	70	45	17	1
0-4	143946	465	21840	59102	34448	14558	5347	3092	1988	1266	756	484	324	190	72	14
5	27063	-	419	9611	10172	3925	1226	599	413	292	168	103	64	48	19	4
6	27371	-	92	7853	11774	4545	1315	675	397	262	175	128	88	46	10	7
7	28013	-	6	5864	13300	5312	1529	764	461	317	183	122	84	51	12	8
8	27167	-	-	3614	14075	6013	1520	715	466	307	180	117	78	53	15	13
9	26537	-	-	1783	14658	8030	1943	863	511	317	168	116	87	40	16	5
5-9	138151	-	517	28722	63983	27825	7533	3616	2248	1495	874	586	401	238	72	37
10-14	146670	-	-	870	41045	70090	18886	6851	3539	2195	1263	809	573	331	160	54
15-19	133058	-	-	-	1502	43260	53060	19766	7375	3802	1826	1057	792	402	159	57
20-24	213247	-	-	-	-	1118	30373	71381	66601	27796	9354	4293	2560	1185	456	130
30-39	184351	-	-	-	-	-	-	655	22368	60197	56003	27454	11970	4253	1180	311
40-49	77705	-	-	-	-	-	-	-	-	259	6919	25592	25756	11599	2658	482
50-59	18674	-	-	-	-	-	-	-	-	-	-	62	3037	8902	5430	1243
60-	1330	-	-	-	-	-	-	-	-	-	-	-	-	21	497	812
TLÄI.-OKÄND UNKÄND	4002	-	2	20	253	465	535	507	508	451	423	327	280	138	64	21
YHT.-SUMMA TOTAL	1061214	465	22355	68714	141235	157324	115738	105868	102627	97461	77418	60704	45733	27655	10748	3161
NAISET - KVINNOG - WOMEN																
0	29308	1975	11801	8750	3426	1647	691	420	238	144	96	73	32	11	4	-
1	30173	530	11071	10480	4060	1845	713	422	291	156	88	50	45	14	7	1
2	25466	227	9177	11430	4754	1573	794	473	271	135	52	64	54	18	4	-
3	28168	26	6709	12270	5301	2080	745	420	275	163	81	51	34	21	7	1
4	27512	1	4400	12569	6193	2400	847	403	297	165	100	68	41	20	7	1
0-4	144647	3159	43158	55499	23334	9945	3754	2138	1372	763	457	306	206	84	29	3
5	27156	-	2581	12732	7241	2595	866	449	258	192	56	77	35	24	6	-
6	27478	-	1271	12406	8654	3017	908	488	275	206	114	56	55	19	6	3
7	28116	-	403	11396	10310	3551	1108	511	362	197	123	73	53	20	8	1
8	27244	-	47	9129	11804	3806	1092	535	304	234	136	64	50	32	10	1
9	28611	-	10	6490	14055	5223	1338	645	359	235	115	55	49	29	4	-
5-9	138605	-	4312	52153	52064	18192	5312	2628	1558	1068	584	325	246	124	34	5
10-14	146565	-	1	6496	64743	53512	11656	4430	2454	1604	1064	546	250	151	48	10
15-19	133202	-	-	-	8096	66487	37828	10500	4402	2538	1523	853	393	133	37	12
20-24	213367	-	-	-	-	6807	53936	77992	45987	16680	6567	3050	1637	548	126	17
30-39	184305	-	-	-	-	-	-	4094	41627	67309	45462	16450	6827	2054	424	58
40-49	77714	-	-	-	-	-	-	-	-	1463	18627	25586	20410	6014	1060	154
50-59	18763	-	-	-	-	-	-	-	-	-	-	535	6698	8319	2777	434
60-	1367	-	-	-	-	-	-	-	-	-	-	-	-	127	767	473
TLÄI.-OKÄND UNKÄND	4507	1	3	67	357	583	596	617	591	505	461	344	221	115	29	17
YHT.-SUMMA TOTAL	1063442	3160	47474	114215	148994	155526	113122	102799	97991	91530	74765	52395	36888	17669	5331	1183













9. 100 VUOTTA TÄYTTÄNEET IÄN JA SUKUPUOLEN MUKAAN LÄÄNEITTÄIN 1983  
100-ÅRIGA OCH ÄLDRE EFTER ÅLDER OCH KÖN LÄNSVIS 1983  
PERSONS AGE 100 BY AGE, SEX AND PROVINCE 1983

LÄÄNI LÄN PROVINCE	IKÄ - ÅLDER - AGE																			
	YHTEENSÄ SUMMA TOTAL	100	101	102	103	104	105	106	110	YHTEENSÄ SUMMA TOTAL	100	101	102	103	110	YHTEENSÄ SUMMA TOTAL	100	101	102	103
	MOLEMMAT SUKUPUOLET - BÅDA KÖNEN - BOTH SEXES										MIEHIÄ - MÄN - MALES					RUOTSINKIELISIÄ - SVENSK- SPRÅKIGA - SWEDISH-SPEAKING				
KOKO MAA - HELA RIKET WHOLE COUNTRY	92	38	24	17	6	3	2	1	1	8	2	2	2	1	1	22	9	7	3	3
KAUPUNGIT - STÄDER URBAN MUNICIPALITIES	48	15	15	9	4	3	1	1	-	3	-	1	1	1	-	14	5	4	3	2
MUUT KUNNAT - ÖVRIGA KOMMUNER RURAL MUNICIPALITIES	44	23	9	8	2	-	1	-	1	5	2	1	1	-	1	8	4	3	-	1
UUDENMAAN - NYLANDS	25	10	4	9	2	-	-	-	-	2	-	-	1	1	-	13	6	2	3	2
TURUN-PORIN - ÅBO-BJÖRNEBORGS	17	8	3	1	1	1	2	1	-	-	-	-	-	-	-	2	1	1	-	-
AHYENAMAA - ÅLAND	2	1	-	-	1	-	-	-	-	-	-	-	-	-	-	2	1	-	-	1
HÄMEEN - TAVASTEHUS	12	5	3	2	1	1	-	-	-	-	-	-	-	-	-	-	-	-	-	-
KYMEN - KYMMENE	5	2	3	-	-	-	-	-	-	-	-	-	-	-	-	-	-	-	-	-
MIKKELIN - S:T MICHELS	5	2	2	-	-	-	-	1	-	2	1	-	-	1	-	-	-	-	-	-
P-KARJALAN - N. KARELENS	6	3	2	1	-	-	-	-	-	1	1	-	-	-	-	-	-	-	-	-
KUOPION - KUOPIO	3	1	1	1	-	-	-	-	-	1	-	1	-	-	-	-	-	-	-	-
KESKI-SUOMEN - MELL.FINLANDS	4	2	-	1	1	-	-	-	-	-	-	-	-	-	-	-	-	-	-	-
VAASAN - VASA	7	3	4	-	-	-	-	-	-	-	-	-	-	-	-	5	1	4	-	-
OULUN - ULEÅBORGS	5	1	1	2	-	1	-	-	-	2	-	1	1	-	-	-	-	-	-	-
LAPIN - LAPPLANDS	1	-	1	-	-	-	-	-	-	-	-	-	-	-	-	-	-	-	-	-

10. VÄESTÖ SYNTYMÄPAIKAN MUKAAN LÄÄNEITTÄIN 1983  
FOLKMÄNGD EFTER FÖDELSEORT LÄNSVIS 1983  
POPULATION BY BIRTH-PLACE AND PROVINCE 1983

SYNTYMÄPAIKKA FÖDELSEORT BIRTH-PLACE	KOKO MAA HELA RIKET WHOLE COUNTRY	UUDEN- MAAN NYLANDS	TURUN- PORIN ÅBO- BJÖRNEB.	AHYENAN- MAA ÅLAND	HÄMEEN TAVASTE- HUS	KYMEN KYMMENE	MIKKELIN S:T MICHELS	POHJOIS- KARJALAN NORRA KARELENS	KUOPION KUOPIO	KESKI- SUOMEN MELL. FINLANDS	VAASAN VASA	OULUN ULEÅ- BORGS	LAPIN LAPP- LANDS
SUOMI - FINLAND	4 823 746	1 147 535	704 227	22 322	667 183	340 471	208 213	176 868	253 719	244 401	436 461	425 444	196 902
ASUINKUNTA - BONINGSKOMMUN MUNICIPALITY OF RESIDENCE	2 249 256	390 381	330 586	10 514	272 978	164 659	104 139	97 943	137 580	114 369	263 441	248 178	114 488
MUJ KUNTA - ANNAN KOMMUN OTHER MUNICIPALITY	2 574 490	757 154	373 641	11 808	394 205	175 812	104 074	78 925	116 139	130 032	173 020	177 266	82 414
LÄÄNI - LÄN - PROVINCE:													
UUDENMAAN - NYLANDS	746 287	640 849	20 741	1 511	34 260	12 378	5 708	3 825	5 360	6 192	7 245	5 751	2 467
TURUN-PORIN ÅBO-BJÖRNEBORGS	685 525	59 406	547 611	1 503	48 089	5 831	2 445	1 313	2 308	4 110	6 904	3 869	2 136
AHYENAMAA - ÅLAND	19 211	725	502	17 655	69	19	9	6	10	17	174	16	9
HÄMEEN - TAVASTEHUS	567 515	78 967	30 236	166	417 634	9 072	5 056	2 057	3 081	8 779	5 795	4 457	2 215
KYMEN - KYMMENE	342 272	48 404	8 734	91	18 509	242 238	8 463	2 898	2 982	3 745	2 289	2 615	1 304
MIKKELIN - S:T MICHELS	260 315	40 775	5 979	43	17 454	17 572	151 645	4 020	11 098	6 875	1 456	2 256	1 142
POHJOIS-KARJALAN NORRA KARELENS	235 025	43 753	5 910	32	12 690	9 297	5 034	141 850	6 381	3 268	1 401	3 898	1 511
KUOPION - KUOPIO	308 689	46 156	7 231	51	13 359	7 362	9 719	5 772	198 240	7 860	2 050	8 455	2 434
KESKI-SUOMEN MELLERSTA FINLANDS	262 230	32 606	7 918	54	20 541	4 379	4 967	1 382	3 979	175 928	5 190	3 759	1 527
VAASAN - VASA	496 462	41 089	18 291	1 001	21 775	3 413	2 086	1 233	2 186	7 970	384 953	8 729	3 736
OULUN - ULEÅBORGS	490 682	43 471	15 057	100	18 383	5 338	3 114	3 078	6 720	6 039	10 314	362 617	16 451
LAPIN - LAPPLANDS	208 695	14 998	5 458	52	6 136	1 991	1 106	915	1 530	1 897	2 856	12 868	158 888
LUOVUTETUT ALUEET ÅYTRÄDDA OMRÅDEN CEDED TERRITORIES	200 838	56 336	30 559	63	38 284	21 581	8 861	8 519	9 844	11 721	5 834	6 154	3 082
ULKOMAA - UTLANDET FOREIGN COUNTRY	46 107	15 335	5 670	1 113	4 910	1 961	849	756	1 080	1 841	5 612	4 006	2 974
TUNTEMATON - OKÄND UNKNOWN	5	1	-	-	3	-	-	1	-	-	-	-	-
YHTEENSÄ - SUMMA TOTAL	4 869 858	1 162 871	709 897	23 435	672 096	342 432	209 062	177 625	254 799	246 242	442 073	429 450	199 876
	% ASUINLÄÄNIIN VÄESTÖSTÄ - % AV FOLKMÄNGDEN I BONINGSLÄN - % OF THE POPULATION IN PROVINCE OF RESIDENCE												
ASUINLÄÄNI - BONINGSLÄN PROVINCE OF RESIDENCE	70,6	55,1	77,1	75,3	62,1	70,7	72,5	80,0	77,8	71,4	87,1	84,4	79,5
ASUINKUNTA - BONINGSKOMMUN MUNICIPALITY OF RESIDENCE	46,2	33,6	46,6	44,9	40,6	48,1	50,0	55,1	54,0	46,4	60,0	57,8	57,3

11. VÄESTÖ SYNTYMÄPAIKAN, IÄN JA SUKUPUOLEN MUKAAN 1983  
 FOLKMÄNGD EFTER FÖDELSEORT, ÅLDER OCH KÖN 1983  
 POPULATION BY BIRTH-PLACE, AGE AND SEX 1983

SYNTYMÄPAIKKA FÖDELSEORT BIRTH-PLACE	IKÄ - ÅLDER - AGE											
	YHT.- SUMMA TOTAL	-14	15-24	25-44	45-64	65-	YHT.- SUMMA TOTAL	-14	15-24	25-44	45-64	65-
	MOLEMMAT SUKUPUOLET - BÅDA KÖNEN - BOTH SEXES						MIEHIÄ - MÄN - MALES					
SUOMI - FINLAND	4823746	935555	741645	1516058	1035619	594869	2335136	478611	378850	776513	490354	210808
MUUT MAAT - ÖVRIGA LÄNDER - OTHER COUNTRIES	46105	14782	5679	10111	6462	9071	22034	7539	2874	5829	2847	2945
EUROOPPA - EUROPA - EUROPE	24004	12199	3820	5622	1426	937	12725	6251	1936	3354	822	362
RUOTSI - SVERIGE SWEDEN	17200	10809	3075	2514	369	433	8674	5523	1548	1280	173	150
NORJA - NORGE NORWAY	551	123	46	179	112	91	238	68	16	80	47	27
TANSKA - DANMARK DENMARK	407	83	51	110	87	68	223	41	24	70	49	39
ISLANTI - ISLAND ICELAND	34	7	9	15	2	1	15	2	5	8	-	-
AASIA - ASIEN - ASIA	1414	394	236	819	124	41	1037	190	134	612	83	18
AFRIKKA - AFRIKA - AFRICA	621	93	94	364	52	18	468	51	55	323	33	6
AMERIKA - AMERIKA - AMERICA	3302	488	360	691	658	1105	1524	242	178	384	322	398
AUSTRALIA JA UUSI SEELANTI AUSTRALIEN O. NYA ZEELAND AUSTRALIA AND N. ZEALAND	320	169	73	59	18	1	152	79	32	32	9	-
NEUVOSTOLIITTO - SOVIET- UNIONEN - USSR	7561	276	138	1148	2288	3711	2552	142	35	348	845	1182
ULKMAA TILAT - UTLANDET ÖKÄNT - FOR. COUNTRY UNKN.	8683	1163	558	1408	1896	3258	3576	584	504	776	733	979
TUNTEMÄTÄ - ÖKÄNT UNKNOWN	7	3	1	1	-	2	2	2	-	-	-	-
KAIKIKKAAN - SAMTILIGA ALL	4869858	950340	747325	1526170	1042081	603942	2357172	486152	381724	782342	493201	213753

12. VÄESTÖ KIELEN, IÄN JA SUKUPUOLEN MUKAAN 1983  
 FOLKMÄNGD EFTER SPRÅK, ÅLDER OCH KÖN 1983  
 POPULATION BY LANGUAGE, AGE AND SEX 1983

ÄIDINKIELI MODERSMÅL MOTHER TONGUE	IKÄ - ÅLDER - AGE											
	YHT.-SUMMA TOTAL	-14	15-24	25-44	45-64	65-	YHT.-SUMMA TOTAL	-14	15-24	25-44	45-64	65-
	MOLEMMAT SUKUPUOLET - BÅDA KÖNEN - BOTH SEXES						MIEHIÄ - MÄN - MALES					
SUOMI - FINNSKA - FINNISH	4 557 191	896 973	708 123	1 437 216	970 404	544 475	2 205 704	458 581	361 781	735 294	458 047	192 001
RUOTSI - SVENSKA - SWEDISH	299 916	51 237	37 991	82 810	69 534	58 344	144 259	26 462	19 353	43 224	33 883	21 337
SAAME - SAMIŠKA - LAPPISH	1 404	241	234	449	311	169	747	118	111	251	182	85
SAKSA - TYSKA - GERMAN	1 911	324	128	851	433	175	1 210	177	68	616	281	68
ENGLANTI - ENGELSKA - ENGLISH	1 906	395	197	1 014	239	61	1 177	207	94	687	166	23
VENÄJÄ - RYSKA - RUSSIAN	1 878	216	97	744	370	451	681	105	29	236	176	135
TANSKA, NORJA, ISLANTI <sup>1)</sup>	461	81	47	194	98	41	241	42	12	109	59	19
RANSKA - FRANŠKA - FRENCH	359	66	21	211	48	13	236	38	17	146	29	6
MUU - ANMÄT - OTHER	4 707	684	486	2 681	644	212	2 862	368	258	1 779	378	79
TUNTEM. - ÖKÄNT - UNKNOWN	125	123	1	-	-	1	55	54	1	-	-	-
YHTEENSÄ - SUMMA - TOTAL	4 869 858	950 340	747 325	1 526 170	1 042 081	603 942	2 357 172	486 152	381 724	782 342	493 201	213 753
%												
SUOMI - FINNSKA - FINNISH	100,0	19,7	15,5	31,5	21,3	12,0	100,0	20,8	16,4	33,3	20,8	8,7
RUOTSI - SVENSKA - SWEDISH	100,0	17,1	12,6	27,6	23,2	19,5	100,0	18,3	13,4	30,0	23,5	14,8
SAAME - SAMIŠKA - LAPPISH	100,0	17,2	16,7	32,0	22,1	12,0	100,0	15,8	14,8	33,6	24,4	11,4
SAKSA - TYSKA - GERMAN	100,0	17,0	6,7	44,5	22,7	9,1	100,0	14,7	5,6	50,9	23,2	5,6
ENGLANTI - ENGELSKA - ENGLISH	100,0	20,7	10,3	53,2	12,6	3,2	100,0	17,6	8,0	58,4	14,1	1,9
VENÄJÄ - RYSKA - RUSSIAN	100,0	11,5	5,2	39,6	19,7	24,0	100,0	15,4	4,3	34,7	25,8	19,8
TANSKA, NORJA, ISLANTI <sup>1)</sup>	100,0	17,6	10,2	42,1	21,2	8,9	100,0	17,4	5,0	45,2	24,5	7,9
RANSKA - FRANŠKA - FRENCH	100,0	18,4	5,8	58,8	13,4	3,6	100,0	16,1	7,2	61,9	12,3	2,5
MUU JA TUNT. - ANMÄT OCH ÖKÄNT OTHER AND UNKNOWN	100,0	16,7	10,1	55,5	13,3	4,4	100,0	14,5	8,9	61,0	12,9	2,7
YHTEENSÄ - SUMMA - TOTAL	100,0	19,5	15,4	31,3	21,4	12,4	100,0	20,6	16,2	33,2	20,9	9,1

1) Tanska, norja, islanti = Danska, norska, isländska - Danish, Norwegian, Icelandic

13. VÄESTÖ KIELEN JA SUKUPUOLEN MUKAAN LÄÄNEITTÄIN 1983  
 FOLKMNÄGD EFTER SPRÅK OCH KÖN LÄNSVIS 1983  
 POPULATION BY LANGUAGE, SEX AND PROVINCE 1983

LÄÄNI LÄN PROVINCE	YHTEENSÄ SUMMA TOTAL		ÄIDINKIELI - MODERSMÅL - MOTHER TONGUE												
			SUOMI FINSKA FINNISH		RUOTSI SVENSKA SWEDISH		SAAME SAMISKA LAPPIISH		SAKSA TYSKA GERMAN		ENGLANTI ENGLISKA ENGLISH		MUU JA TUNT. ÖVR. O. OKÄNT OTH. A. UNKN.		
	MS	M	MS	M	MS	M	MS	M	MS	M	MS	M	MS	M	
KOKO MAA - HELA RIKET WHOLE COUNTRY	4869858	2357172	4557191	2205704	299916	6.2	144259	1404	747	1911	1210	1906	1177	7530	4075
KAUPUNGIT - STÄDER URBAN	2910467	1377272	2721025	1287416	179730	6.2	84328	69	29	1487	933	1562	966	6594	3600
MUUT KUNNAT ÖVRIGA KOMMUNER RURAL	1959391	979900	1836166	918288	120186	6.1	59931	1335	718	424	277	344	211	936	475
UUDENMAAN LÄÄNI NYLANDS LÄN	1162871	547774	1013127	476906	142941	12.3	66992	12	6	1052	642	1025	641	4714	2587
TURUN-PORIN LÄÄNI ÅBO-BJÖRNEBORGS LÄN	709897	342237	681011	328124	27796	3.9	13502	2	1	175	116	198	118	715	376
AHVENANMAAN MAAKUNTA LANDSKAPET ÅLAND	23435	11564	1075	382	22243	94.9	11129	-	-	20	9	33	13	64	31
HÄMEEN LÄÄNI TAVASTEHUS LÄN	672096	321342	668555	319590	2352	0.3	1076	10	6	229	149	245	155	705	366
KYMEEN LÄÄNI KYMMEKE LÄN	342432	166748	339729	165444	2158	0.6	1025	2	-	96	64	60	37	387	178
MIKKELIN LÄÄNI S:t MICHEL'S LÄN	209062	102150	208671	101945	210	0.1	104	2	-	52	31	32	21	95	49
POHJOIS-KARJALAN LÄÄNI NORRA KARELENS LÄN	177625	87887	177389	87760	96	0.1	44	4	2	20	15	25	17	91	49
KUOPION LÄÄNI KUOPIO LÄN	254799	124515	254316	124251	267	0.1	123	1	1	49	33	47	29	119	78
KESKI-SUOMEN LÄÄNI MELLERSTA FINLANDS LÄN	246242	121022	245597	120683	334	0.1	148	4	1	62	50	69	40	176	100
VAASAN LÄÄNI VASA LÄN	442073	216348	340958	166350	100785	22.8	49792	4	2	59	39	66	45	201	120
OULUN LÄÄNI ULEÅBORGS LÄN	429450	214781	428635	214391	475	0.1	201	18	8	71	45	68	41	183	95
LAPIN LÄÄNI LAPPLANDS LÄN	199876	100804	198128	99878	259	0.1	123	1345	720	26	17	38	20	80	46

14. NAISSIA 1 000 MIESTÄ KOHTI IÄN MUKAAN LÄÄNEITTÄIN SEKÄ KIELEN JA IÄN MUKAAN 1983  
 KVINNOR PÅ 1 000 MÄN EFTER ÅLDER LÄNSVIS SAMT EFTER SPRÅK OCH ÅLDER 1983  
 WOMEN PER 1 000 MEN BY AGE AND PROVINCE AND BY LANGUAGE AND AGE 1983

LÄÄNI LÄN PROVINCE	YHTEENSÄ SUMMA TOTAL	IKÄ - ÅLDER - AGE							
		-14	15-24	25-34	35-44	45-54	55-64	65-79	80-
KOKO MAA - HELA RIKET WHOLE COUNTRY	1 103	955	958	946	956	1 015	1 233	1 703	2 625
KAUPUNGIT - STÄDER URBAN	1 113	960	1 003	999	1 003	1 075	1 323	1 868	3 094
MUUT KUNNAT - ÖVRIGA KOMMUNER RURAL	1 000	947	896	858	883	932	1 125	1 513	2 180
UUDENMAAN - NYLANDS	1 123	949	1 014	1 052	1 029	1 055	1 305	1 917	3 342
TURUN-PORIN - ÅBO-BJÖRNEBORGS	1 074	962	952	948	933	1 021	1 246	1 664	2 565
AHVENANMAA - ÅLAND	1 027	897	957	1 044	837	921	1 099	1 393	2 632
HÄMEEN - TAVASTEHUS	1 092	952	951	962	960	1 062	1 396	1 779	2 710
KYMEEN - KYMMEKE	1 054	969	940	882	915	983	1 221	1 728	2 456
MIKKELIN - S:t MICHEL'S	1 047	969	939	878	919	991	1 203	1 625	2 254
POHJOIS-KARJALAN - NORRA KARELENS	1 021	969	940	828	894	962	1 193	1 638	2 221
KUOPION - KUOPIO	1 046	958	951	883	916	1 000	1 218	1 704	2 508
KESKI-SUOMEN - MELLERSTA FINLANDS	1 035	938	933	906	932	978	1 239	1 578	2 315
VAASAN - VASA	1 043	949	942	910	934	1 009	1 175	1 562	2 438
OULUN - ULEÅBORGS	999	955	930	880	922	955	1 148	1 544	2 280
LAPIN - LAPPLANDS	983	962	919	875	915	951	1 063	1 488	1 980
<b>KIELI - SPRÅK - LANGUAGE</b>									
SUOMI - FINSKA - FINNISH	1 066	956	957	948	962	1 018	1 244	1 722	2 592
RUOTSI - SVENSKA - SWEDISH	1 079	936	963	929	904	986	1 115	1 534	2 903
SAAME - SAMISKA - LAPPIISH	880	1 042	1 108	900	649	558	910	1 029	800
VENÄJÄ - RYSKA - RUSSIAN	1 758	1 057	2 345	2 980	1 552	1 113	1 086	2 194	2 730
SAKSA - TYSKA - GERMAN	579	831	882	424	353	522	595	1 489	1 762
ENGLANTI - ENGLISKA - ENGLISH	619	908	1 096	548	399	460	396	1 500	5 000

15. VÄESTÖ KANSALAISUUDEN, IÄN JA SUKUPUOLEN MUKAAN 1983  
 FOLKMÄNGD EFTER MEDBORGARSKAP, ÅLDER OCH KÖN 1983  
 POPULATION BY CITIZENSHIP, AGE AND SEX 1983

MAA, JONKA KANSALAINEN MEDBORGARSKAPSLAND COUNTRY OF CITIZENSHIP	IKÄ - ÅLDER - AGE											
	YHT. SUPRA TOTAL	-14	15-24	25-44	45-64	65-	YHT. SLÄMMA TOTAL	-14	15-24	25-44	45-64	65-
	MOL. SUKUPUOLET - BACA KÖNEN - BLTH: SEXES						MIEHIA - MÄN - MALES					
SUOMI - FINLAND	4854199	946105	745383	1520247	1040132	602332	2346336	463933	380156	776637	491504	213106
MUUT MAAT - ÖVR. LÄNDER - ÖTH. CCUNTR.	15231	4176	1501	5622	1689	1443	6567	2184	546	3641	1259	557
EUROOPPA - EUROPA - EUROPE	10455	3035	1351	3876	1344	655	6124	1561	665	2546	636	372
RUOTSI - SVERIGE - SWEDEN	4297	1002	562	1358	702	673	2287	521	274	601	414	273
NORJA - NORGE - NORWAY	366	120	54	134	44	14	154	43	16	67	37	9
TANSKA - DANMARK - DENMARK	440	109	66	145	68	46	266	50	34	56	54	34
ISLANTI - ISLAND - ICELAND	39	13	10	15	1	-	22	7	5	5	1	-
ALANKOJA - NEDERL. - NETHERLANDS	303	77	55	103	55	13	199	42	26	84	40	5
BELGIA - BELGIEN - BELGIUM	35	11	8	11	4	1	16	3	4	5	4	-
BULGARIA - BULGARIEN	61	12	3	43	3	-	42	6	2	32	2	-
ESPAÑA - SPANIEN - SPAIN	276	114	21	123	16	2	188	51	10	110	16	1
IRLANTI - IRLAND - IRELAND	56	20	8	28	2	-	38	13	4	15	2	-
ISO-BRIT. - STORBRIIT. - UNITED KINGDOM	1115	418	135	447	101	14	722	229	75	334	80	4
ITALIA - ITALIEN - ITALY	259	102	43	106	33	13	206	45	27	92	30	8
ITÄVALTA - ÖSTERRIKE - AUSTRIA	176	64	26	66	16	4	109	35	14	44	13	3
JUGOSLAVIA - JUGOSLAVIEN - YUGOSLAVIA	53	23	2	22	6	-	38	12	2	20	4	-
KREIKKA - GREKLAND - GREECE	140	44	13	71	6	6	108	22	13	63	6	4
PORTUGALI - PORTUGAL	50	11	10	27	2	-	32	7	4	15	2	-
PUGLA - PULEN - POLAND	342	60	23	240	20	4	158	35	7	103	12	1
RANSKA - FRANKRIKE - FRANCE	270	55	25	116	22	10	159	46	16	72	18	5
ROMANIA - RUMÄNIEN	38	10	-	26	2	-	27	4	-	21	2	-
SAKSAN DEM. - TYSKA DEM. - GERMANY, DEM.	37	10	-	23	4	-	14	5	-	7	2	-
SAKS-LIITTO - FÖRB. R. - TYSK. - GERM.-F.	1567	565	232	544	175	31	1003	369	116	413	148	15
SVEITSI - SCHWEIZ - SCHWEIZERLAND	318	65	45	117	45	22	204	46	24	84	38	10
TSEKKOSLOVAKIA - TJECKOSL. - CZECHOSL.	55	12	3	29	11	-	23	5	-	12	6	-
UNKARI - UNGERN - HUNGARY	107	30	6	65	6	-	61	17	3	36	5	-
MUU EUROOPPA-ÖVR. EUROOPA-ÖTH. EUROPE	8	4	1	3	-	-	6	2	1	3	-	-
ASIA - ASIEN - ASIA	1117	370	164	531	44	6	713	196	94	385	30	4
FILIPPIINIT - FILIPPIN. - PHILIPPINES	33	8	10	14	1	-	8	4	-	4	-	-
INTIA - INDIEN - INDIA	165	55	25	78	10	1	120	30	14	67	9	-
IRAK - IRAQ	28	1	9	17	1	-	19	1	4	13	1	-
IRAN	108	25	17	57	7	2	80	12	14	45	4	1
ISRAEL	82	26	20	31	4	1	56	14	14	24	3	1
JAPANI - JAPAN	246	111	5	125	2	1	166	66	2	55	1	-
JORDANIA - JORDANIEN - JORDAN	21	6	2	11	-	-	18	5	2	11	-	-
LIBANON - LEBANON	21	7	1	11	2	-	15	3	1	5	2	-
PAKISTIA	31	10	5	16	-	-	21	3	4	14	-	-
THAIMAA - THAILAND	36	8	5	18	1	-	5	3	-	2	-	-
TURKKI - TURKIET - TURKEY	95	29	5	50	6	1	65	13	6	35	6	1
VIETNAM - VIETNAM	145	50	40	46	7	2	78	26	27	23	1	1
MUU ASIA - ÖVRIGA ASIEN - OTHER ASIA	100	32	12	53	3	-	62	14	6	39	3	-
AFRIKKA - AFRIKA - AFRICA	374	115	51	194	14	-	293	46	34	181	12	-
ALGERIA - ALGERIEN	70	24	8	35	3	-	60	16	7	34	3	-
EGYPTI - EGYPTEN - EGYPT	39	5	5	20	5	-	33	5	4	20	4	-
ETIOPIA - ETIOPIEN - ETHIOPIA	26	2	9	14	1	-	19	2	4	12	1	-
MAROKKO - MAROKKO - MAROCCO	37	6	4	27	-	-	36	5	4	27	-	-
NIGERIA	42	18	1	23	-	-	27	7	-	20	-	-
TUNISIA - TUNISIEN	40	13	6	21	-	-	33	7	5	21	-	-
MUU AFRIKKA-ÖVR. AFRIKA-ÖTH. AFRICA	120	43	18	54	5	-	85	24	10	47	4	-
AMERIikka - AMERIKA - AMERICA	1808	386	217	503	225	477	667	192	105	285	134	151
ARGENTIIA - ARGENTINA	26	5	2	9	6	-	15	5	-	6	4	-
KANADA - CANADA	303	58	50	74	46	73	166	31	30	49	30	26
USA	1255	260	133	308	151	403	564	125	60	169	86	124
CHILE	104	21	15	55	11	-	56	12	6	30	6	-
MUU AMERIikka-ÖVR. AMERIikka-ÖTH. AMERICA	118	38	17	53	5	1	66	19	5	31	6	1
AUSTRALIA JA UUSI SEELANTI - AUSTRALIEN O. NYA ZEELAND - AUSTRALIA + N-ZEAL.	168	55	14	81	22	16	116	31	7	56	14	8
NELVETOLIITTO - SOVIETUNINEN - USSR	1289	215	104	643	240	67	474	116	17	184	133	22
ILMAN KANSALAISUUTTA - STATSLÖSA WITHOUT CITIZENSHIP	265	6	5	45	45	164	152	1	1	33	29	88
TUNTEMATON - OKÄNT - UNKNOWN	159	53	36	52	15	3	57	34	21	31	9	2
KAIKKIAAN - SAMTLIGA - ALL	4865856	550340	747325	1526170	1042081	603942	2357172	466152	361724	762342	452021	213753



16. VÄESTÖ USKONNOLLISEN YHDYSKUNNAN, IÄN JA SUKUPUOLEN MUKAAN 1983  
FOLKMÄNGD EFTER RELIGIONSSAMFUND, ÅLDER OCH KÖN 1983  
POPULATION BY RELIGIOUS COMMUNITY, AGE AND SEX 1983

USKONNOLLINEN YHDYSKUNTA RELIGIONSSAMFUND RELIGIOUS COMMUNITY	SUKUP. KÖN SEX	YHTEENSÄ SUMMA TOTAL	IKÄ - ÅLDER - AGE									
			-14	15-19	20-29	30-39	40-49	50-59	60-69	70-79	80-89	90-99
SUOMEN EV.LUT. KIRKKO FINL.EV.-LUTH.KYRKA - 1)	MS M	4 371 218 2 064 225	878 052 449 074	345 982 175 794	696 772 353 336	728 222 361 904	501 640 241 375	465 373 211 555	380 441 148 999	279 332 96 390	88 106 24 198	7 298 1 600
MUUT LUTERILAISET ÖVRIGA LUTHERSKA - 2)	MS M	2 700 1 183	412 216	195 100	377 178	426 199	318 158	311 121	314 114	234 66	98 27	15 4
SUOMEN ORTOD. KIRKKOKUNTA ORTODOXA KYRKOS. I FINLAND - 3)	MS M	53 359 24 659	7 180 3 616	2 869 1 481	6 653 3 343	8 290 4 278	7 977 4 024	7 970 3 639	6 149 2 310	4 626 1 521	1 505 429	140 18
YKSIT. KREIKK.KAT. KIRKOLL. YHDYSK. PRIVAT GREK.-KAT. KYRKLIG SAMFUND - 4)	MS M	879 415	99 43	35 23	96 59	126 57	109 62	127 60	97 49	128 42	56 16	6 4
JEHOVAN TODISTAJAT JEHOVAS VITTNEN - 5)	MS M	10 931 4 767	2 019 1 011	742 355	2 037 963	1 863 831	1 277 533	1 156 493	959 343	638 190	216 43	24 5
SUOMEN VÄPÄÄKIRKKO FRIKYRKAN I FINLAND - 6)	MS M	10 589 4 624	2 094 1 063	570 291	1 814 773	1 912 905	1 256 572	1 119 463	838 285	709 207	251 62	26 3
ADVENTTIKIRKOT ADVENTKYRKOR - 7)	MS M	4 474 1 619	687 345	240 119	535 237	587 244	466 179	502 179	579 150	618 126	242 40	18 -
KATOLINEN KIRKKO SUOMESSA KATOLSKA KYRKAN I FINLAND - 8)	MS M	3 238 1 626	825 450	267 142	446 226	565 268	404 219	293 150	230 95	140 57	63 18	5 1
MÖH. AIK. PYH. JEES.KR. KIRKKO JESU KRIST. K. AV SISTA DAG. HEL. - 9)	MS M	2 527 1 082	646 341	198 106	374 168	394 180	320 130	250 86	196 42	119 29	29 -	1 -
BAPTISTIYHDYSKUNNAT BAPTISTSAMFUND - 10)	MS M	2 437 1 114	395 202	139 61	317 162	376 206	295 147	286 130	308 111	255 83	60 11	6 1
METODISTIKIRKOT METODISTKYRKOR - 11)	MS M	1 374 647	167 89	62 38	202 104	232 132	156 77	162 82	180 77	148 37	59 10	6 1
JUUTALAISSURAKUNNAT JUDISKA FÖRSAMLINGAR - 12)	MS M	1 007 494	157 81	49 26	111 61	177 92	101 49	113 57	133 68	130 51	32 8	4 1
ISLAMILAISSURAKUNNAT ISLAMITISKA FÖRSAMLINGAR - 13)	MS M	787 354	103 52	41 20	102 54	138 61	91 42	117 54	118 45	58 21	17 4	2 1
MUUT - ÖVRIGA ÖHTER	MS M	572 243	107 54	35 22	85 29	127 60	72 33	53 21	39 13	41 8	12 2	1 1
USK. YHDYSK. KUULUMATTOMAT PERS. SOM TILLHÖR EJ RELIGIONSS. - 14)	MS M	403 633 250 058	57 313 29 470	16 061 8 708	61 277 35 037	92 398 61 086	61 217 42 718	57 727 40 237	34 437 21 262	18 693 9 689	4 282 1 780	228 71
TUNTEMATON - OKÄNT UNKNOWN	MS M	133 62	84 45	4 2	11 3	10 3	12 5	8 3	1 -	1 1	2 -	- -
YHTEENSÄ - SUMMA TOTAL	MS M	4 869 858 2 357 172	950 340 486 152	367 489 187 288	771 209 394 733	835 843 430 506	575 711 290 323	535 567 257 330	425 019 173 963	305 870 108 518	95 030 26 648	7 780 1 711

17. VÄESTÖMUUTOKSET USKONNOLLISEN YHDYSKUNNAN MUKAAN 1983  
BEFOLKNINGSÄNDRINGEN EFTER RELIGIONSSAMFUND 1983  
VITAL STATISTICS BY RELIGIOUS COMMUNITY 1983

USKONNOLLINEN YHDYSKUNTA RELIGIONSSAMFUND RELIGIOUS COMMUNITY	VÄESTÖN NETTOMUUTOS BEFOLKNINGSÄNDRING, NETTO POPULATION CHANGE, NET			ELÄVÄNKÄ SYNTY- NEET LEVANDE FÖDDA LIVE BIRTHS	KUOLLEET DÖDA DEATHS	NETTO MAAHAN- MUUTTO NETTO- INVANDR. NET IMMIGR.	USK. YHDYSKUN- TAAN LIITTYMI- NEN JA VÄKILU- VUN KORJ., NETTO TILL REL. SAM- FUND INTRÄDN. O. KORRIG. AV FOLK- MÄNGD, NETTO ENTRY TO RELI- GIOUS COMM. AND CORRECTION OF POPULATION, NET	NAIMISIIN MENNEET ÄKTENSKAP MARRIAGES OF		AVIOERON SAANEET FRÄNSKILDA DIVORCED
	MS	M	N					M	N	
SUOMEN EV.LUT. KIRKKO - FINL.EV.-LUTH.KYRKA - 1)	+ 18 194	+ 9 364	+ 8 830	61 241	40 475	5 153	- 7 725	25 574	26 877	8 587
MUUT LUTERILAISET - ÖVRIGA LUTHERSKA - 2)	- 99	+ 5	- 104	21	36	-	- 84	18	13	4
SUOMEN ORTOD.KIRKKOKUNTA - ORTOD. KYRKOS. I FINL. - 3)	- 118	- 118	-	584	760	38	20	238	255	115
YKS. KREIKK.KAT. - PRIVAT GREG.-KAT - 4)	- 11	-	- 11	2	16	1	2	6	4	3
JEHOVAN TODISTAJAT - JEHOVAS VITTNEN - 5)	+ 339	+ 165	+ 174	140	74	9	264	124	130	15
SUOMEN VÄPÄÄKIRKKO - FRIKYRKAN I FINLAND - 6)	+ 359	+ 160	+ 199	156	79	-	282	67	87	25
ADVENTTIKIRKOT - ADVENTKYRKOR - 7)	+ 37	+ 12	+ 25	43	61	24	31	29	39	10
KATOLINEN KIRKKO SUOMESSA - KAT. KYRKAN I FINL - 8)	+ 89	+ 53	+ 36	51	22	16	44	17	14	8
MÖH.AIK.PYH.JEES.KR.KIRKKO - JESU KR.K.AV - 9)	+ 51	+ 34	+ 17	51	24	17	7	17	24	13
BAPTISTIYHDYSKUNNAT - BAPTISTSAMFUND - 10)	+ 20	+ 12	+ 8	20	25	- 5	30	21	16	6
METODISTIKIRKOT - METODISTKYRKOR - 11)	- 28	- 12	- 16	16	24	-	- 20	7	4	1
JUUTALAISSURAKUNNAT - JUDISKA FÖRSAMLINGAR - 12)	- 17	-	- 17	4	19	- 2	-	7	5	2
ISLAMILAISSURAKUNNAT - ISLAM. FÖRSAMLINGAR - 13)	- 11	- 9	- 2	3	10	-	- 4	4	6	2
MUUT - ÖVRIGA - OTHER	+ 110	+ 10	+ 100	12	2	1	99	1	3	1
USK. YHDYSK. KUULUMATTOMAT - EJ RELIGIONSS. - 14)	+ 9 390	+ 4 727	+ 4 663	4 396	3 442	1 549	6 887	2 906	1 936	959
TUNTEMATON - OKÄNT - UNKNOWN	- 162	- 100	- 62	152	319	6	- 1	51	61	19
YHTEENSÄ - SUMMA - TOTAL	28 143	14 303	13 840	66 892	45 388	6 807	- 168	29 087	29 474	9 770

1) Lutheran national church - 2) Other Lutheran - 3) The Greek Orthodox Church in Finland - 4) Private orthodox - 5) Jehovah's witnesses - 6) Free Church in Finland - 7) Adventist churches - 8) Roman Catholic Church in Finland - 9) The Church of Jesus Christ of Latter Day's Saints - 10) Baptist congregation - 11) Methodist churches - 12) Jewish congregations - 13) Islamic congregations - 14) Persons not belonging to any religious community.

18. VÄESTÖNMUUTOKSET JA KESKIVÄKILUKU 1969-83  
BEFOLKNINGSRÖRELSEN OCH MEDELFOKHMÄNGD 1969-83  
VITAL STATISTICS AND MEAN POPULATION 1969-83

VUOSI ÅR YEAR	ELÄVÄNÄ SYNTYNEET LEVANDE FÖDDA LIVE BIRTHS	KUOLLEET DÖDA DEATHS	SIITÄ - DÄRAV OF WHICH 0-VUOTIAAT 0-ÅRINGAR 0 YEAR OF AGE	SYNTYNEIDEN ENEMYYS NATIVITETS ÖVERSKOTT EXCESS OF BIRTHS	NETTOMAAHAN- MUUTTO NETTOINVAND- RING NET IMMIGRATION	VÄESTÖNLISÄYS FOLKÖKNING INCREASE OF POPULATION	SOLMITUT AVIOLIITOT INGÄNGNA ÄKTELSKAP MARRIAGES	AVIOEROT ÄKTELSKAPS- SKILLNADER DIVORCES	KESKIVÄKILUKU MEDELFOKHMÄNGD MEAN POPULATION
1969	67 450	45 966	962	21 484	- 40 499	- 19 015	40 910	5 895	4 623 785
1970	64 559	44 119	854	20 440	- 36 381	- 15 941	40 730	6 044	4 606 307
1971	61 067	45 876	774	15 191	673	15 864	37 925	7 175	4 612 124
1972	58 864	43 958	707	14 906	5 470	20 376	35 467	8 254	4 639 657
1973	56 787	43 418	604	13 369	6 182	19 551	34 883	8 831	4 666 081
1974	62 472	44 674	689	17 798	1 284	19 082	34 533	10 019	4 690 574
1975	65 719	43 828	630	21 891	- 3 930	17 961	31 547	9 358	4 711 439
1976	66 846	44 786	659	22 060	- 9 959	12 101	32 004	10 125	4 725 664
1977	65 659	44 065	597	21 597	- 10 629	10 965	30 966	10 107	4 738 902
1978	63 983	43 692	484	20 291	- 9 143	11 148	29 760	10 369	4 752 528
1979	63 428	43 738	486	19 690	- 6 539	13 151	29 277	10 191	4 764 690
1980	63 064	44 398	481	18 666	- 1 198	17 468	29 388	9 464	4 779 535
1981	63 469	44 404	412	19 065	5 729	24 794	30 100	9 497	4 799 964
1982	66 103	43 408	394	22 698	7 258	29 956	30 459	9 705	4 826 933
1983	66 892	45 388	414	21 504	6 807	28 311	29 474	9 770	4 855 787

0/00 KESKIVÄKILUVUSTA, 0-VUOTIAAT KUOLLEET ELÄVÄNÄ SYNTYNEISTÄ - PÄR 1 000 AV MEDELFOKHMÄNGDEN, 0-ÅRIGA DÖDA PÄR 1 000 LEVANDE FÖDDA - PER 1 000 OF MEAN POPULATION, DEATH AT AGE OF 0 YEAR PER 1 000 LIVE BIRTHS

1969	14,6	9,9	14,3	4,6	- 8,8	- 4,1	8,8	1,3
1970	14,0	9,6	13,2	4,4	- 7,9	- 3,5	8,8	1,3
1971	13,2	9,9	12,7	3,3	0,1	3,4	8,2	1,6
1972	12,7	9,5	12,0	3,2	1,2	4,4	7,6	1,8
1973	12,2	9,3	10,7	2,9	1,3	4,2	7,5	1,9
1974	13,3	9,5	11,0	3,8	0,3	4,1	7,4	2,1
1975	13,9	9,3	9,6	4,6	- 0,8	3,8	6,7	2,0
1976	14,1	9,5	9,9	4,7	- 2,1	2,6	6,8	2,1
1977	13,9	9,3	9,1	4,6	- 2,2	2,3	6,5	2,1
1978	13,5	9,2	7,6	4,3	- 1,9	2,3	6,3	2,2
1979	13,3	9,2	7,7	4,1	- 1,4	2,8	6,1	2,1
1980	13,2	9,3	7,6	3,9	- 0,3	3,7	6,1	2,0
1981	13,2	9,2	6,5	4,0	1,2	5,2	6,3	2,0
1982	13,7	9,0	6,0	4,7	1,5	6,2	6,3	2,0
1983	13,8	9,3	6,2	4,4	1,4	5,8	6,1	2,0

19. VÄESTÖNMUUTOKSET<sup>1)</sup> SIVILISÄÄDYN JA SUKUPUOLEN MUKAAN 1983  
BEFOLKNINGSRÖRELSEN<sup>1)</sup> EFTER CIVILTÄND OCH KÖN 1983  
VITAL STATISTICS<sup>1)</sup> BY MARITAL STATUS AND SEX 1983

	MIEHET - MÄN - MALES					NAISET - KVINNOR - FEMALES				
	NAIMAT- TOMAT OGIFTA SINGLE	NAIMISIS- SA OLEVAT GIFTA MARRIED	LESKET ÄNKLINGAR OCH ÄNKOR WIDOWED	ERÖTETUT FRÄNSKILDA DIVORCED	YHTEENSÄ SUMMA TOTAL	NAIMAT- TOMAT OGIFTA SINGLE	NAIMISIS- SA OLEVAT GIFTA MARRIED	LESKET ÄNKLINGAR OCH ÄNKOR WIDOWED	ERÖTETUT FRÄNSKILDA DIVORCED	YHTEENSÄ SUMMA TOTAL
VÄKILUKU - FOLKHMÄNGD POPULATION 31.12.1982	1 144 262	1 058 991	49 821	89 795	2 342 869	1 033 986	1 061 329	278 412	125 119	2 498 846
ELÄVÄNÄ SYNTYNEET - LEVANDE FÖDDA LIVE BIRTHS	34 194				34 194	32 698				32 698
KUOLLEET - DÖDA DEATHS	- 4 109	- 13 732	- 4 157	- 1 664	- 23 662	- 4 020	- 4 856	- 11 539	- 1 311	- 21 726
NAIMISIIN MENNEET - ÄKTELSKAP INGÄNGNA AV MARRIAGES OF		29 087			29 087		29 474			29 474
NAIMATTOMAT - OGIFTA SINGLE	- 24 494				- 24 494	- 25 168				- 25 168
LESKET - ÄNKLINGAR OCH ÄNKOR WIDOWED			- 469		- 469			- 441		- 441
ERÖTETUT - FRÄNSKILDA DIVORCED				- 4 124	- 4 124				- 3 865	- 3 865
AVIOERON SAANEET - NYBLIVNA FRÄNSKILDA NEW DIVORCED		- 9 672		9 672	-		- 9 770		9 770	-
LESKEKSI JÄÄNEET - NYBLIVNA ÄNKL. O ÄNKOR NEW WIDOWED		- 4 840	4 840		-		- 13 752	13 752		-
ULKOMAILTA MUUTTANEET - INVANDRARE IMMIGRANTS	4 144	2 392	37	441	7 014	3 791	2 379	151	294	6 615
ULKOMAILLE MUUTTANEET - UTVANDRARE EMIGRANTS	- 1 950	- 924	- 26	- 277	- 3 177	- 2 201	- 1 169	- 73	- 202	- 3 645
VÄESTÖNLISÄYS - FOLKÖKNING INCREASE OF POPULATION	7 785	2 311	225	4 048	14 369	5 100	2 306	1 850	4 686	13 942
VÄKILUVUN NETTOKORJAUS NETTOKORRIGERING AV FOLKHMÄNGDEN NET CORRECTION OF POPULATION	4	- 88	6	12	- 66	- 15	- 193	24	82	- 102
VÄKILUKU - FOLKHMÄNGD POPULATION 31.12.1983	1 152 051	1 061 214	50 052	93 855	2 357 172	1 039 071	1 063 442	280 286	129 887	2 512 686

1) Väkilukua vähentävät luvut merkitty -merkillä - Talen som minskar folkmängden är försedda med -tecken - Minus sign attached to numbers that decrease population

20. VÄESTÖN MUUTOKSET LÄÄNEITTÄIN 1961-83  
BEFOLKNINGSRÖRELSEN LÄNSVIS 1961-83  
VITAL STATISTICS BY PROVINCE 1961-83

VUOSIKESKIVARVO ÅRSMEDELTA ANNUAL MEAN	LÄÄNI - LÄN - PROVINCE												
	UUDENMAAN NYLANDS	TURUN-PO- RIN ÅBO- BORGS	AHVENAN- MAA ÅLAND	HÄMEEN TAVASTE- HUS	KYMEN KYMENE	MIKKELIN S:T MIC- HELMS	POHJOIS- KARJALAN NORRA KARELENS	KUOPIO KUOPIO	KESKI- SUOMEN MELLERSTA FINLANDS	VAASAN VASA	OULUN ULEÅBORGS	LAPIN LAPPLANDS	KOKO MAA HELA RIKET WHOLE COUNTRY
SYNTYNEIDEN ENEMMYYS - NATIVITETSÖVERSKOTT - EXCESS OF BIRTHS													
1961-65	7 351	4 066	75	4 055	2 259	1 399	1 673	2 285	2 206	3 677	5 686	3 571	38 303
1966-70	6 699	3 034	76	3 200	1 323	665	829	1 308	1 334	2 866	4 037	2 272	27 643
1971-75	5 324	1 799	65	2 014	494	- 87	220	453	694	1 834	2 706	1 115	16 631
1976-80	5 897	2 241	61	2 176	607	91	381	855	953	2 278	3 627	1 293	20 460
1981	5 313	1 985	53	1 798	410	125	495	942	797	2 442	3 529	1 176	19 065
1982	6 709	2 460	73	2 146	471	226	622	913	1 009	2 523	4 117	1 429	22 698
1983	6 295	2 226	35	2 016	390	325	685	956	879	2 470	3 830	1 397	21 504
o/oo KESKIVÄKILUVUUSTA - PÅ 1 000 AV MEDELFOKMGÄNGEN - PER 1 000 OF MEAN POPULATION													
1961-65	8,3	6,1	3,6	6,8	6,6	6,0	8,3	8,5	9,0	8,3	13,8	17,0	8,5
1966-70	6,9	4,5	3,6	5,2	3,8	2,9	4,3	5,0	5,5	6,6	9,8	10,9	6,0
1971-75	5,1	2,6	3,0	3,1	1,4	- 0,4	1,2	1,8	2,9	4,3	6,7	5,7	3,6
1976-80	5,3	3,2	2,7	3,3	1,8	0,4	2,2	3,4	3,9	5,3	8,8	6,6	4,3
1981	4,7	2,8	2,3	2,7	1,2	0,6	2,8	3,7	3,3	5,6	8,4	6,0	4,0
1982	5,9	3,5	3,2	3,2	1,4	1,1	3,5	3,6	4,1	5,8	9,7	7,3	4,7
1983	5,4	3,1	1,5	3,0	1,1	1,6	3,9	3,8	3,6	5,6	9,0	7,0	4,4
MAASSAMUUTON NETTOMUUTTO - INRIKES NETTOFLYTTNING - INTERNAL NET MIGRATION													
1961-65	15 266	- 1 223	36	1 643	- 45	- 2 303	- 3 580	- 2 817	- 1 619	- 2 332	- 2 579	- 447	
1966-70	13 650	156	145	3 371	- 630	- 2 446	- 3 035	- 2 632	- 1 373	- 1 878	- 3 343	- 1 985	
1971-75	10 044	1 696	142	2 127	- 480	- 1 951	- 2 050	- 1 670	- 1 314	- 2 087	- 2 867	- 1 590	
1976-80	3 759	- 275	146	- 323	- 624	- 330	- 397	- 412	- 383	173	- 775	- 561	
1981	4 583	- 538	88	- 287	- 1 206	- 260	- 410	- 434	- 280	- 308	- 302	- 646	
1982	4 309	- 750	118	- 292	- 1 133	- 382	- 404	- 74	- 98	- 272	- 589	- 581	
1983	4 633	- 731	55	406	- 1 212	127	- 410	- 259	- 16	- 619	- 1 413	- 561	
o/oo KESKIVÄKILUVUUSTA - PÅ 1 000 AV MEDELFOKMGÄNGEN - PER 1 000 OF MEAN POPULATION													
1961-65	17,3	- 1,8	1,7	2,8	- 0,1	- 9,9	- 17,7	- 10,5	- 6,6	- 5,3	- 6,2	- 2,1	
1966-70	14,1	0,2	7,0	5,5	- 1,8	- 10,8	- 15,7	- 10,0	- 5,6	- 4,3	- 8,1	- 9,5	
1971-75	9,5	2,5	6,6	3,3	- 1,4	- 9,1	- 11,4	- 6,6	- 5,5	- 4,9	- 7,1	- 8,1	
1976-80	3,4	- 0,4	6,5	0,5	- 1,8	- 1,6	- 2,2	- 1,6	- 1,6	0,4	- 1,9	- 2,9	
1981	4,0	- 0,8	3,8	- 0,4	- 3,5	- 1,2	- 2,3	- 1,7	- 1,2	- 0,7	- 0,7	- 3,3	
1982	3,8	- 1,1	5,1	- 0,4	- 3,3	- 1,8	- 2,3	- 0,3	- 0,4	- 0,6	- 1,4	- 3,0	
1983	4,0	- 1,0	2,4	0,6	- 3,5	0,6	- 2,3	- 1,0	- 0,1	- 1,4	- 3,3	- 2,8	
NETTOMAAHANMUUTTO - NETTOINVANDRING - NET IMMIGRATION													
1961-65 <sup>1)</sup>	- 3 991	- 2 357	- 153	- 300	- 62	-	- 218	- 711	- 1 576	- 1 644	- 1 925	- 13 568	
1966-70 <sup>1)</sup>	- 4 511	- 718	- 242	- 3 081	- 1 042	- 326	- 375	- 917	- 1 260	- 3 083	- 3 321	- 3 079	- 21 955
1971-75	434	577	83	262	43	29	40	8	78	260	396	120	1 936
1976-80	- 2 056	- 1 001	- 101	- 907	- 300	- 91	- 133	- 257	- 281	- 743	- 669	- 955	- 7 494
1981	783	486	70	566	141	78	59	102	278	964	1 322	880	5 729
1982	1 493	815	49	718	154	112	173	219	311	1 020	1 129	1 065	7 258
1983	1 527	845	111	769	95	88	118	231	342	974	928	779	6 807
o/oo KESKIVÄKILUVUUSTA - PÅ 1 000 AV MEDELFOKMGÄNGEN - PER 1 000 OF MEAN POPULATION													
1961-65	- 4,5	- 3,5	- 7,3	- 0,5	- 1,8	- 0,3	- 0,0	- 0,8	- 2,9	- 3,6	- 4,0	- 9,2	- 3,0
1966-70	- 4,7	- 1,1	- 11,6	- 5,0	- 3,0	- 1,4	- 1,9	- 3,5	- 5,2	- 7,1	- 8,0	- 14,8	- 4,8
1971-75	0,4	0,8	3,9	0,4	0,1	- 0,1	- 0,2	- 0,0	0,3	0,6	1,0	- 0,6	0,4
1976-80	- 1,9	- 1,4	- 4,5	- 1,4	- 0,9	- 0,4	- 0,8	- 1,0	- 1,2	- 1,7	- 1,6	- 4,9	- 1,6
1981	0,7	0,7	3,1	0,9	0,4	0,4	- 0,3	0,4	1,1	2,2	3,2	4,5	1,2
1982	1,3	1,2	2,1	1,1	0,5	0,5	1,0	0,9	1,3	2,3	2,7	5,4	1,5
1983	1,3	1,2	4,8	1,1	0,3	0,4	0,7	0,9	1,4	2,2	2,2	3,9	1,4
VÄESTÖNLISÄYS <sup>2)</sup> - FOLKÖKNING <sup>2)</sup> - INCREASE OF POPULATION <sup>2)</sup>													
1961-65	18 626	486	- 42	5 398	1 583	- 966	- 1 907	- 750	- 124	- 231	1 463	1 199	24 735
1966-70	15 838	2 472	- 21	3 490	- 349	- 2 107	- 2 581	- 2 241	- 1 299	- 2 095	- 2 627	- 2 792	5 688
1971-75	15 802	4 072	290	4 403	57	- 2 067	- 1 870	- 1 225	- 542	7	235	- 595	18 567
1976-80	7 599	964	105	946	- 317	- 330	- 148	186	289	1 709	2 183	- 220	12 966
1981	10 679	1 933	211	2 077	- 655	- 57	144	610	795	3 098	4 549	1 410	24 794
1982	12 511	2 525	240	2 572	- 508	- 44	391	1 206	1 222	3 271	4 657	1 913	29 956
1983	12 455	2 340	201	3 191	- 727	540	393	928	1 205	2 825	3 345	1 615	28 311
o/oo KESKIVÄKILUVUUSTA - PÅ 1 000 AV MEDELFOKMGÄNGEN - PER 1 000 OF MEAN POPULATION													
1961-65	21,1	0,7	- 2,0	9,1	4,6	- 4,2	- 9,4	- 2,8	- 0,5	- 0,5	3,5	5,7	5,5
1966-70	16,4	3,7	- 1,0	5,6	- 1,0	- 9,3	- 13,3	- 8,5	- 5,3	- 4,8	6,4	- 13,4	1,2
1971-75	15,0	5,9	13,5	6,8	0,2	- 9,6	- 10,4	- 4,9	- 2,3	0,0	0,6	- 3,0	4,0
1976-80	6,9	1,4	4,7	1,4	- 0,9	- 1,6	- 0,8	0,7	1,2	4,0	5,3	- 1,1	2,7
1981	9,4	2,7	9,2	3,1	- 1,9	- 0,3	0,8	2,4	3,3	7,1	10,9	7,2	5,2
1982	10,9	3,6	10,4	3,9	- 1,5	- 0,2	2,2	4,8	5,0	7,5	11,0	9,7	6,2
1983	10,8	3,3	8,6	4,8	- 2,1	2,6	2,2	3,6	4,9	6,4	7,8	8,1	5,8

1) Nettomaahanmuutto laskettu vähentämällä vuosien 1961-69 korjatun väkiluvun perusteella saadusta väestönlisäyksestä syntyneiden enemmyys ja maassamuuton nettomuutto - Nettoinvandringen har uträknats genom att nativitetsoverskottet och inrikes nettoflyttningen har subtraherats från den folkräkning som erhållits på basen av det korrigerade folkmängdtalet för åren 1961-69 - Net immigration has been calculated by subtracting excess of births and internal net migration from the increase of population that has been calculated on the basis of the corrected population figure for 1961-69

2) P1. aluejärjestelyt - Exkl. områdesregleringar - Excluding changes in population caused by administrative transfers

21. KAUPUNKIEN JA MUIDEN KUNTIEN VÄESTÖMUUTOKSET 1971-83  
BEFOLKNINGSRÖRELSEN I STÄDER OCH ÖVRIGA KOMMUNER 1971-83  
VITAL STATISTICS IN URBAN AND RURAL MUNICIPALITIES 1971-83

VOUOSI ÅR YEAR	ELÄVÄMÄ SYNTYNEET LEVANDE FÖDDA LIVE BIRTHS	KUOLLEET DÖDA DEATHS	SYNTYNEIDEN ENEMYYS NÄTIVITETS ÖVERSKOTT EXCESS OF BIRTHS	NETTOMAASSA- MUUTTO I VRIKES OMFLYTTNING NETTO INTERNAL MIGRATION NET	NETTOMAAHAN- MUUTTO NETTOINVANDRING NET IMMIGRATION	VÄESTÖNLISÄYS FOLKÖKNING INCREASE OF POPULATION	ALUEJÄRJESTELYT OMRÅDESREGLERINGAR ADMINISTRATIVE TRANSFERS	KESKIVÄKILUKU MEDELFOKHMÄNGD MEAN POPULATION
KAUPUNGI1) - STÄDER1) - URBAN MUNICIPALITIES1)								
1971	34 899	21 207	13 692	27 114	244	41 050	2)1 149	2 364 194
1972	35 695	21 492	14 203	20 971	2 682	37 856	128 163	2 537 399
1973	35 531	22 471	13 060	15 729	3 225	32 017	88 027	2 664 473
1974	39 501	23 332	16 169	10 871	421	27 461	20 244	2 718 333
1975	42 068	23 369	18 699	4 051	-2 646	20 104	26 879	2 769 791
1976	42 687	24 077	18 610	580	-6 563	12 627	1 050	2 786 338
1977	42 022	23 935	18 087	-1 035	-7 916	9 136	32 682	2 828 305
1978	40 256	24 017	16 239	-2 467	-6 797	6 975	-12	2 837 368
1979	39 768	24 097	15 671	43	-4 505	11 209	440	2 846 369
1980	39 364	24 634	14 730	644	-1 525	13 849	4	2 858 614
1981	39 362	24 833	14 529	-1 236	2 459	15 752	1 053	2 873 712
1982	40 833	24 048	16 785	-4 395	3 865	16 255	-	2 889 221
1983	40 945	25 324	15 621	-5 933	3 940	13 628	17	2 910 467
o/oo KESKIVÄKILUVUSTA - PÅ 1 000 AV MEDELFOKHMÄNGDEN - PER 1 000 OF MEAN POPULATION								
1971	14,8	9,0	5,8	11,5	0,1	17,4	0,5	
1972	14,1	8,5	5,6	8,3	1,1	14,9	50,5	
1973	13,3	8,4	4,9	5,9	1,2	12,0	33,0	
1974	14,5	8,6	5,9	4,0	0,2	10,1	7,4	
1975	15,2	8,4	6,8	1,5	-1,0	7,3	9,7	
1976	15,3	8,6	6,7	0,2	-2,4	4,5	0,4	
1977	14,9	8,5	6,4	-0,4	-2,8	3,2	11,6	
1978	14,2	8,5	5,7	-0,9	-2,4	2,5	0,0	
1979	14,0	8,5	5,5	0,0	-1,6	3,9	0,2	
1980	13,8	8,6	5,2	0,2	-0,5	4,8	0,0	
1981	13,7	8,6	5,1	-0,4	0,9	5,5	0,4	
1982	14,1	8,3	5,8	-1,5	1,3	5,6	-	
1983	14,1	8,7	5,4	-2,0	1,4	4,7	0,0	
MUUT KUNNAT - ÖVRIGA KOMMUNER - RURAL MUNICIPALITIES								
1971	26 168	24 669	1 499	-27 114	429	-25 186	1)-1 149	2 247 930
1972	23 169	22 466	703	-20 971	2 788	-17 480	-128 163	2 102 258
1973	21 256	20 947	309	-15 729	2 957	-12 463	-88 027	2 001 608
1974	22 971	21 342	1 629	-10 871	863	-8 379	-20 244	1 972 241
1975	23 651	20 459	3 192	-4 051	-1 284	-2 143	-26 879	1 941 648
1976	24 159	20 709	3 450	-580	-3 396	-526	-1 050	1 939 327
1977	23 637	20 130	3 507	1 035	-2 713	1 829	-32 682	1 910 597
1978	23 727	19 675	4 052	2 467	-2 346	4 173	12	1 915 160
1979	23 660	19 641	4 019	-43	-2 034	1 942	-440	1 918 321
1980	23 700	19 764	3 936	-644	327	3 619	-4	1 920 922
1981	24 107	19 571	4 536	1 236	3 270	9 042	-1 053	1 926 253
1982	25 273	19 360	5 913	4 395	3 393	13 701	-	1 937 712
1983	25 947	20 064	5 883	5 933	2 867	14 683	-17	1 959 391
o/oo KESKIVÄKILUVUSTA - PÅ 1 000 AV MEDELFOKHMÄNGDEN - PER 1 000 OF MEAN POPULATION								
1971	11,6	11,0	0,7	-12,1	0,2	-11,2	-0,5	
1972	11,0	10,7	0,3	-10,0	1,3	-8,3	-61,0	
1973	10,6	10,5	0,2	-7,9	1,5	-6,2	-44,0	
1974	11,6	10,8	0,8	-5,5	0,4	-4,2	-10,3	
1975	12,2	10,5	1,6	-2,1	-0,7	-1,1	-13,8	
1976	12,5	10,7	1,8	-0,3	-1,8	-0,3	-0,5	
1977	12,4	10,5	1,8	0,5	-1,4	1,0	-17,1	
1978	12,4	10,3	2,1	1,3	-1,2	2,2	0,0	
1979	12,3	10,2	2,1	-0,0	-1,1	1,0	-0,2	
1980	12,3	10,3	2,0	-0,3	0,2	1,9	-0,0	
1981	12,5	10,2	2,4	0,6	1,7	4,7	-0,5	
1982	13,0	10,0	3,1	2,3	1,8	7,1	-	
1983	13,3	10,3	3,0	3,0	1,5	7,5	0,0	

1) Ml. kauppalat 1971-76 - Inkl. köpingarna 1971-76

2) Aluejärjestelyjen aiheuttamat väestömuutokset 1.1.1971 otettu huomioon jo väestöläskentäväkiluvussa 31.12.1970.  
Befolkningsförändringar 1.1.1971 som försäkrats av områdesregleringar har beaktats redan i folkräkningens folkmängd 31.12.1970.  
Changes in population on Jan. 1.1971 caused by administrative transfers have been observed in the Census population on Dec. 31.1970.

22. VÄESTÖN MUUTOKSET JA VÄKILUKU LÄÄNEITTÄIN 1983  
BEFOLKNINGSRÖRELSEN OCH FOLKÄNGD LÄNSVIS 1983  
VITAL STATISTICS AND POPULATION BY PROVINCE 1983

ALUE OMRÅDE AREA	NAIMISIIN MENNEET ÄKTENSKAP INGÄNGNA AV MARRIAGES OF		AVIO- ERON SAA- NEET 1)	ELÄVÄNÄ SYNTYNEET LEVANDE FÖDDA LIVE BIRTHS		KUOLLEET ÖDDA DEATHS		SYNTY- NEIDEN ENEM- MYYS 2)	KUNTIEN VÄLINEN MUUTTOLIIKE OMFLYTTNING MELLAN KOMMUNER MIGRATION BETWEEN MUNICIPALITIES						KUN- NASSA- MUUTTO 3)
	M	N		MS	M	MS	M		KUNTAAN MUUTTANEET INFLYTTADE IN-MIGRATION		KUNNASTA MUUTTANEET UTFLYTTADE OUT-MIGRATION		NETTOMUUTTO NETTOFL. NET MIGR.		
									MS	M	MS	M	MS	M	
KOKO VÄESTÖ - HELA BEFOLKNINGEN - WHOLE POPULATION															
KOKO MAA - HELA RIKET WHOLE COUNTRY	29087	25474	9770	66892	34194	45388	23662	21504	196070	95425	196070	55425	-	-	395997
KAUPUNGIT - STÄDER <sup>7)</sup> MLLT KUNNAAT	15065	19821	7366	40945	20970	25324	12756	15621	116455	56208	122388	55847	-5933	-3639	288320
ÖVRIGA KEMMUNER <sup>8)</sup>	10018	9653	2384	25947	13224	20064	10906	5883	79615	39217	73662	35578	5933	3639	107677
UUDENMAAN LÄÄNI NYLANDS LÄN	7716	7889	3144	16196	8272	5501	4814	6295	61927	30278	57254	28093	4633	2185	102408
KAUPUNGIT - STÄDER MLLT KUNNAAT	6626	6862	2759	13404	6810	8086	3877	5318	45385	23915	47158	22596	2187	923	90425
ÖVRIGA KEMMUNER	1090	1027	385	2792	1462	1615	937	977	12542	6359	10096	5097	2446	1262	11983
TURLA-PORIN LÄÄNI ÅBO-BJÖRNEBERGS LÄN	4060	4049	1412	9127	4652	6501	3552	2226	27164	13533	27895	13566	-731	-433	55120
KAUPUNGIT - STÄDER MLLT KUNNAAT	2724	2788	1100	5754	2972	3844	1534	1910	14634	7384	17006	6556	-2172	-1212	41595
ÖVRIGA KEMMUNER	1336	1261	312	3373	1680	3057	1618	316	12330	6149	10889	5310	1441	779	13125
AHVEAANMAAN MAARKUNTA LANDSKAPET ÅLAND	100	100	33	281	133	246	123	35	932	447	877	425	55	18	1531
KAUPUNKI - STAD MLLT KUNNAAT	60	63	20	127	57	94	47	33	369	166	465	230	-100	-64	1054
ÖVRIGA KEMMUNER	40	37	13	154	76	152	76	2	563	281	408	155	155	82	437
HÄMEEN LÄÄNI TAVASTEHUS LÄN	3853	3941	1526	8513	4399	6497	3280	2016	26532	13231	26526	13035	406	196	58057
KAUPUNGIT - STÄDER MLLT KUNNAAT	2621	2727	1131	5434	2812	3537	1949	1497	14491	7010	15644	7759	-1353	-789	43837
ÖVRIGA KEMMUNER	1232	1214	395	3079	1587	2560	1331	519	12441	6221	10682	5236	1759	985	14220
KYMEEN LÄÄNI KYMENE LÄN	1878	1656	724	4037	2074	3647	1913	390	10323	5066	11535	5660	-1212	-594	26422
KAUPUNGIT - STÄDER MLLT KUNNAAT	1400	1422	562	2863	1472	2344	1211	519	6390	3145	7625	3795	-1235	-650	21970
ÖVRIGA KEMMUNER	478	434	142	1174	602	1303	702	-129	3533	1921	3910	1665	23	56	4452
PIKKELIN LÄÄNI S:t MICHELIS LÄN	1163	1153	340	2560	1259	2235	1255	325	8749	4164	8622	4135	127	25	15143
KAUPUNGIT - STÄDER MLLT KUNNAAT	570	552	209	1204	638	762	420	442	3947	1835	3900	1899	47	-60	9032
ÖVRIGA KEMMUNER	593	561	131	1356	661	1473	835	-117	4802	2325	4722	2240	80	85	6111
POHJIS-KARJALAN LÄÄNI NORRA KARELENS LÄN	1057	1057	267	2541	1323	1656	1055	685	6314	3042	6724	3234	-410	-192	14500
KAUPUNGIT - STÄDER MLLT KUNNAAT	520	534	173	1287	666	806	434	481	3021	1412	3353	1651	-372	-239	8760
ÖVRIGA KEMMUNER	537	523	94	1254	657	1050	621	204	3293	1630	3331	1563	-38	47	5740
KUUFICAN LÄÄNI KUGGIO LÄN	1537	1581	397	3574	1802	2618	1437	956	6911	4196	9170	4321	-259	-125	22232
KAUPUNGIT - STÄDER MLLT KUNNAAT	873	934	269	1563	1008	1152	601	811	4730	2191	4655	2198	35	-7	14656
ÖVRIGA KEMMUNER	664	647	128	1611	794	1466	836	145	4181	2005	4435	2123	-294	-118	7536
KESKI-SUOMEN LÄÄNI MELLERSTA FINLANDS LÄN	1403	1424	440	3260	1657	2381	1306	875	10301	5061	10317	4566	-16	95	18560
KAUPUNGIT - STÄDER MLLT KUNNAAT	642	668	236	1354	715	783	422	571	4109	1981	4699	2255	-950	-314	9216
ÖVRIGA KEMMUNER	761	756	204	1906	982	1598	884	308	6192	3080	5618	2471	574	409	9344
VAASAN LÄÄNI VASA LÄN	2427	2449	484	6488	3255	4018	2081	2470	12553	5979	13172	6204	-619	-225	28882
KAUPUNGIT - STÄDER MLLT KUNNAAT	1123	1211	258	2870	1428	1542	805	1326	5481	2605	6386	3039	-905	-434	16670
ÖVRIGA KEMMUNER	1304	1238	186	3618	1827	2476	1276	1142	7072	3374	6786	3165	266	209	12212
ÖLLN LÄÄNI ULEÅBORGS LÄN	2687	2763	665	7333	3752	3503	1921	3830	14648	6968	16061	7645	-1413	-677	36550
KAUPUNGIT - STÄDER MLLT KUNNAAT	1277	1365	412	3290	1680	1257	677	1593	6289	2931	7438	3552	-1149	-621	20713
ÖVRIGA KEMMUNER	1410	1398	253	4043	2072	2206	1244	1837	8359	4037	8623	4093	-264	-56	15837
LAPIN LÄÄNI LAPPLANDS LÄN	1206	1212	334	2982	1536	1585	925	1357	7316	3460	7877	3733	-561	-273	16592
KAUPUNGIT - STÄDER MLLT KUNNAAT	633	651	197	1395	712	677	379	718	3409	1625	3735	1797	-326	-172	9912
ÖVRIGA KEMMUNER	573	561	137	1587	824	908	546	639	3907	1835	4142	1536	-235	-101	6680

1) Frånskilda - Divorced

2) Nativitetsöverskott - Excess of births

3) Flyttning inom kommun - Migration within municipalities

4) Siitä toisista Pohjoismaista - Därav från övriga Norden - Of which from other Nordic countries

5) Siitä toisiin Pohjoismaihin - Därav till övriga Norden - Of which to other Nordic countries

6) Ml. aluejärjestelyjen aiheuttamat väestönsiirrot 1.1.1983: Lappeenrannasta 9 henkeä Nuijamaalle, Lappajärveltä 13 henkeä Evijärvelle, Ylihärmystä 12 henkeä Lapuulle ja Pattijoen 14 henkeä Raaseen - Inkl. av områdesregleringar förorsakade befolkningsöverföringar 1.1.1983: från Villmanstrand 9 personer till Nuijamaa, från Lappajärvi 13 personer till Evijärvi, från Ylihärmä 12 personer till Lappo och från Pattijoki 14 personer till Brahestad.

7) Urban municipalities

8) Rural municipalities

ULKOMAILTA MUUTTANEET INVANDRARE IMMIGRANTS		SIITÄ DÄRAV OF WHICH 4)		ULKOMAILLE MUUTTANEET UTVANDRARE EMIGRANTS		SIITÄ DÄRAV OF WHICH 5)		NETTO-MAAHANMUUTTO NETTOINVANORING NET IMMIGRATION		VÄESTÖNLISÄYS FOLKÖKNING INCREASE OF POPULATION		VÄKILUVUN KORJ. KORRIGERING AV FOLKMÄNGDEN CORRECTION OF POPULATION NETTO - NET 6)		VÄKILUKU FOLKMÄNGDEN POPULATION 31.12.1983		ALUE OMRÅDE AREA
MS	M	MS	MS	M	MS	MS	M	MS	M	MS	M	MS	M	MS	M	
13629	7014	10234	6822	3177	4565	6807	3837	28311	14369	-168	-66	4664858	2357172	KOKO MAA - HELA RIKET SWEDEN COUNTRY		
6785	4507	6036	4845	2243	2535	3540	2264	13628	6839	-308	-208	2916467	1372722	KAUPUNGIIT - STÄDER MULTI MUNICIPALITIES		
4844	2507	4196	1577	534	1634	2867	1573	14683	7530	140	142	1959391	975900	ÖVRIGA KÖMMUNER		
3848	1946	2065	2321	1082	1096	1527	864	12455	6507	-411	-194	1162871	547774	LUONNAMAAN LÄÄNI ÅLANDS LÄN		
3359	1695	1707	2060	532	904	1295	313	8804	4619	-373	-174	951512	442783	KAUPUNGIIT - STÄDER MULTI MUNICIPALITIES		
489	251	358	261	150	192	228	101	3651	1888	-38	-20	211359	104951	ÖVRIGA KÖMMUNER		
1692	866	1337	847	407	601	845	459	2340	1126	87	28	709897	342237	TURUN-POHJAN LÄÄNI ÅBO-BJÖRNNEGRÄNS LÄN		
1239	639	950	661	322	460	578	317	316	143	143	46	426275	203433	KAUPUNGIIT - STÄDER MULTI MUNICIPALITIES		
453	227	387	186	85	141	267	142	2624	983	-56	-18	281622	136804	ÖVRIGA KÖMMUNER		
218	117	206	107	58	96	111	59	201	87	-17	-10	23435	11564	ÄHVENÄMÄEN PÄÄKYLÄ LANDSKAPET ÅLAND		
99	50	91	44	34	61	35	16	-32	-38	-10	-4	5651	4608	KAUPUNKI - STAD MULTI MUNICIPALITIES		
119	67	115	43	24	35	76	43	233	125	-7	-6	13744	6956	ÖVRIGA KÖMMUNER		
1553	795	1163	784	344	539	769	451	3191	1766	30	44	672096	321342	HÄMEEN LÄÄNI TAVASTEHUS LÄN		
1080	556	788	569	244	378	511	312	655	386	112	75	426689	197175	KAUPUNGIIT - STÄDER MULTI MUNICIPALITIES		
473	239	375	215	100	161	256	139	2536	1380	-82	-35	251467	124167	ÖVRIGA KÖMMUNER		
439	217	252	344	153	198	95	64	-727	-365	20	14	342432	166746	KYPÄEN LÄÄNI KYMENEN LÄN		
332	166	185	284	129	159	46	37	-668	-352	-12	-20	233568	112702	KAUPUNGIIT - STÄDER MULTI MUNICIPALITIES		
107	51	67	60	24	39	47	27	-59	-17	32	34	106664	54046	ÖVRIGA KÖMMUNER		
219	129	164	131	59	90	88	70	540	139	27	14	205662	102150	PIIKELIÄN LÄÄNI S:t MICHELIS LÄN		
104	61	78	55	24	34	45	37	538	195	17	2	87941	41566	KAUPUNGIIT - STÄDER MULTI MUNICIPALITIES		
115	68	86	76	35	56	35	33	2	-56	10	12	121121	60564	ÖVRIGA KÖMMUNER		
252	118	176	134	60	103	118	56	393	134	26	18	177625	67887	PÖHJÄN-KARJALAN LÄÄNI ÅFRÅ KARELENS LÄN		
160	78	105	66	32	44	94	46	203	55	14	6	86402	41724	KAUPUNGIIT - STÄDER MULTI MUNICIPALITIES		
92	40	71	68	28	59	24	12	150	95	12	12	91223	46163	ÖVRIGA KÖMMUNER		
420	213	325	189	72	133	231	141	928	381	2	2	254799	124515	KUPPIAN LÄÄNI KUPPIAN LÄN		
238	113	174	121	52	83	117	61	563	461	-19	-6	133756	63607	KAUPUNGIIT - STÄDER MULTI MUNICIPALITIES		
182	100	151	68	20	50	114	80	-35	-80	21	8	121003	60908	ÖVRIGA KÖMMUNER		
619	313	455	277	131	197	342	182	1205	668	99	66	246242	121022	KESKI-SUOMEN LÄÄNI MELLERSTA FINLANDS LÄN		
239	124	180	131	63	78	108	61	89	40	80	43	94743	45085	KAUPUNGIIT - STÄDER MULTI MUNICIPALITIES		
380	189	319	146	68	119	234	121	1116	628	19	23	151499	75933	ÖVRIGA KÖMMUNER		
1550	801	1424	616	304	537	974	497	2825	1446	10	17	442073	216348	VAASAN LÄÄNI VASA LÄN		
746	390	672	348	181	295	398	209	821	398	-31	-18	190731	91568	KAUPUNGIIT - STÄDER MULTI MUNICIPALITIES		
844	411	752	268	123	242	576	288	2004	1048	41	35	251342	124380	ÖVRIGA KÖMMUNER		
1427	748	1327	499	236	443	928	512	3345	1666	-169	-101	429450	214781	CULUN LÄÄNI ULEÄBGRÄNS LÄN		
599	321	545	239	112	207	360	209	1204	591	-280	-149	175870	86547	KAUPUNGIIT - STÄDER MULTI MUNICIPALITIES		
828	427	782	260	124	236	568	303	2141	1075	111	48	249580	127834	ÖVRIGA KÖMMUNER		
1352	751	1296	573	271	536	779	480	1615	818	128	36	199876	100804	LAPIIN LÄÄNI LAPPLANDS LÄN		
590	314	561	247	118	232	343	156	735	357	51	-13	93249	45670	KAUPUNGIIT - STÄDER MULTI MUNICIPALITIES		
762	437	735	326	153	304	436	284	880	461	77	49	104627	55134	ÖVRIGA KÖMMUNER		

22. (JATK. - FORTS. - CONT.)

ALUE OMRÅDE AREA	NAIMISIIN MENNEET ÄKTENSKAP INGÄNGNA AV MARRIAGES OF		AVIO- ERON SAA- NEET 1)	ELÄVÄNÄ SYNTYNEET LEVANDE FÖDDA LIVE BIRTHS		KUOLLEET DÖDA DEATHS		SYNTY- NEIDEN ENEM- MYYS 2)	KUNTIEN VÄLINEN MUUTTOILKE OMFLYTTNING MELLAN KOMMUNER MIGRATION BETWEEN MUNICIPALITIES						KUN- WASSA- MUUTTO 3)
									KUNTAAN MUUTTANEET INFLYTTADE IN-MIGRATION		KUNNASTA MUUTTANEET UTFLYTTADE OUT-MIGRATION		NETTOMUUTO NETTOFL. NET MIGR.		
	M	N	N	MS	M	MS	M	MS	MS	M	MS	M	MS	M	
RUOTSINKIELINEN VÄESTÖ - SVENSKSPRÅKIG BEFOLKNING - SWEDISH-SPEAKING POPULATION															
KOKO MAA - HELA RIKET WHOLE COUNTRY	1473	1346	394	3285	1706	3600	1779	-515	7948	3885	7948	3685	-	-	17206
KAUPUNGIT - STÄDER <sup>7)</sup>	993	930	303	1957	1009	2395	1097	-438	4975	2452	5364	2664	-389	-212	12050
MULTI KUNNAT ÖVRIGA KOMMUNER <sup>8)</sup>	480	416	91	1328	697	1405	682	-77	2973	1433	2584	1221	369	212	4356
UDDERMANNA LÄNN NVLANDS LÄN	741	693	245	1426	739	2082	941	-656	4204	2068	4191	2057	13	11	8709
KAUPUNGIT - STÄDER	565	525	196	1034	535	1572	682	-538	3113	1548	3292	1620	-139	-72	7254
MULTI KUNNAT ÖVRIGA KOMMUNER	176	164	49	392	204	510	259	-118	1091	520	939	437	152	83	1455
TURUN-POHJAN LÄNN ÅBO-BJÖRNEBURGS LÄN	141	116	35	300	153	368	185	-68	774	389	741	385	13	4	1847
KAUPUNGIT - STÄDER	99	79	29	186	95	207	97	-21	438	226	458	240	-20	-14	1301
MULTI KUNNAT ÖVRIGA KOMMUNER	42	37	10	114	60	161	88	-47	336	163	303	145	33	18	546
ÄHVEÄÄMMÄN MAANKUNTA LANSKAPET ÅLAND	94	87	30	272	131	236	117	36	768	391	766	380	32	11	1390
KAUPUNGIT - STÄDER	55	54	18	121	55	89	45	32	297	137	366	194	-91	-57	978
MULTI KUNNAT ÖVRIGA KOMMUNER	39	33	12	151	76	147	72	4	501	254	378	186	123	68	412
PÄRNEEN LÄNN TAVASTEHUS LÄN	19	14	8	16	7	30	15	-14	156	72	153	74	3	-2	449
KAUPUNGIT - STÄDER	15	10	7	10	4	25	14	-15	108	48	89	47	19	1	125
MULTI KUNNAT ÖVRIGA KOMMUNER	4	4	1	6	3	5	1	1	48	24	64	27	-16	-3	24
KYPER LÄNN KYPEN LÄN	14	11	3	21	15	35	21	-14	91	50	115	61	-24	-11	110
KAUPUNGIT - STÄDER	9	8	1	10	6	19	11	-9	61	36	83	46	-22	-10	86
MULTI KUNNAT ÖVRIGA KOMMUNER	5	3	2	11	9	16	10	-5	30	14	32	15	-2	-1	24
MIKKELIN LÄNN S:t MICHELIS LÄN	4	1	1	2	1	5	1	-3	27	11	25	13	2	-2	16
KAUPUNGIT - STÄDER	4	-	1	1	-	2	1	-1	9	6	10	4	-1	2	8
MULTI KUNNAT ÖVRIGA KOMMUNER	-	1	-	1	1	3	-	-2	18	5	15	9	3	-4	8
POHJOIS-KARJALAN LÄNN NORRA KARELENS LÄN	2	2	1	-	-	-	-	-	7	5	15	9	-8	-4	9
KAUPUNGIT - STÄDER	2	2	-	-	-	-	-	-	5	3	13	8	-8	-5	9
MULTI KUNNAT ÖVRIGA KOMMUNER	-	-	1	-	-	-	-	-	2	2	2	1	-	1	-
KUOPION LÄNN KUOPIO LÄN	3	2	1	4	4	5	4	-1	31	13	35	18	-4	-5	23
KAUPUNGIT - STÄDER	3	1	1	3	3	4	3	-1	21	10	20	9	1	1	18
MULTI KUNNAT ÖVRIGA KOMMUNER	-	1	-	1	1	1	1	-	10	3	15	9	-5	-6	5
KESKI-SUOMEN LÄNN MELLERSTA FINLANDS LÄN	-	2	1	2	2	2	1	-	29	16	27	14	2	4	21
KAUPUNGIT - STÄDER	-	2	-	1	1	2	1	-1	20	13	10	7	10	6	10
MULTI KUNNAT ÖVRIGA KOMMUNER	-	-	1	1	1	-	-	1	9	5	17	7	-8	-2	11
VAASAN LÄNN VASA LÄN	452	412	65	1235	649	1031	492	204	1779	844	1803	651	-24	-7	4860
KAUPUNGIT - STÄDER	238	240	50	566	308	471	241	115	879	413	1003	471	-124	-58	3006
MULTI KUNNAT ÖVRIGA KOMMUNER	214	172	15	669	341	560	251	89	900	431	800	380	100	51	1854
OULUN LÄNN ULEÅBERGS LÄN	1	5	-	5	2	4	1	1	31	11	39	17	-8	-6	48
KAUPUNGIT - STÄDER	1	4	-	3	1	3	1	-	13	4	29	13	-16	-9	38
MULTI KUNNAT ÖVRIGA KOMMUNER	-	1	-	2	1	1	-	1	18	7	10	4	8	3	10
LAPIAN LÄNN LAPPLANDS LÄN	2	1	-	2	1	2	1	-	21	13	18	6	3	7	24
KAUPUNGIT - STÄDER	2	1	-	2	1	1	1	1	11	8	9	5	2	3	17
MULTI KUNNAT ÖVRIGA KOMMUNER	-	-	-	-	-	1	-	-1	10	5	9	1	1	4	7

ULKOMAILTA MUUTTANEET INVANDRARE IMMIGRANTS		SIITÄ DÄRAV OF WHICH 4)			ULKOMAILLE MUUTTANEET UTVANDRARE EMIGRANTS			SIITÄ DÄRAV OF WHICH 5)			NETTO-MAAHANMUUTTO NETTOINVANDRING NET IMMIGRATION		VÄSTÖNLISÄYS FOLKÖKNING INCREASE OF POPULATION		VÄKILUVUN KORJ. KORRIGERING AV FOLKMÄNGDEN CORRECTION OF POPULATION NETTO - NET 6)		VÄKILUKU FOLKMÄNGDEN POPULATION 31.12.1983		ALUE OMRÅDE AREA
MS	M	MS	MS	M	MS	MS	M	MS	M	MS	M	MS	M	MS	M				
1256	667	1085	986	477	786	270	150	-245	117	74	30	295916	144255	KOKO MAA - HELA RIKET HOLE COUNTRY					
760	402	615	717	338	544	43	64	-784	-236	37	13	179730	84328	KAUPUNGIT - STÄDER MULT KUNNAT					
496	265	466	269	139	242	227	126	539	353	37	17	120186	59931	ÖVRIGA KOMMUNER					
490	256	361	483	225	328	7	31	-636	-160	34	13	142541	66992	UCCENMAAN LÄÄNI NYLANDS LÄN					
391	201	275	403	179	261	-12	22	-689	-197	24	5	103475	47469	KAUPUNGIT - STÄDER MULT KUNNAT					
99	55	86	80	46	67	15	9	53	37	10	8	39466	19523	ÖVRIGA KOMMUNER					
121	65	108	98	48	86	23	17	-32	-9	-2	-3	27796	13502	TURUN-PORIN LÄÄNI ÅBO-BJÖRNEBORGS LÄN					
76	43	63	74	35	66	2	8	-35	-8	3	-1	16544	7873	KAUPUNGIT - STÄDER MULT KUNNAT					
45	22	45	24	13	20	21	9	7	-1	-5	-2	11252	5629	ÖVRIGA KOMMUNER					
186	100	184	87	48	82	95	52	167	77	5	-1	22243	11129	ÄHVENAAMAAN MAAKUNTA LANDSKAPET ÅLAND					
80	41	79	50	27	49	30	14	-29	-33	2	1	8997	4352	KAUPUNGI - STAD MULT KUNNAT					
106	59	105	37	21	33	65	38	156	110	3	-2	13246	6777	ÖVRIGA KOMMUNER					
31	17	27	20	7	17	11	10	-	-	42	10	2352	1076	HÄMEEN LÄÄNI TAVASTEHUS LÄN					
19	11	18	14	4	12	5	7	9	-2	10	8	1798	824	KAUPUNGIT - STÄDER MULT KUNNAT					
12	6	9	6	3	5	6	3	-9	2	2	2	554	252	ÖVRIGA KOMMUNER					
9	5	7	8	5	3	1	-	-37	-17	11	3	2158	1025	KYPEÄ LÄÄNI KYMENE LÄN					
6	4	4	6	4	1	-	-	-31	-15	11	5	1251	573	KAUPUNGIT - STÄDER MULT KUNNAT					
3	1	3	2	1	2	1	-	-6	-2	-	-2	507	452	ÖVRIGA KOMMUNER					
3	3	3	3	2	3	-	1	-1	-1	-	-	210	104	MINKELIN LÄÄNI S:t MICHELIS LÄN					
2	2	2	2	1	2	-	1	-2	2	-	-	109	54	KAUPUNGIT - STÄDER MULT KUNNAT					
1	1	1	1	1	1	-	-	1	-3	-	-	101	50	ÖVRIGA KOMMUNER					
3	2	3	-	-	-	3	2	-5	-2	-1	-1	96	44	POHJOIS-KARJALAN LÄÄNI NORRA KARLENS LÄN					
3	2	3	-	-	-	3	2	-5	-3	-	-	60	28	KAUPUNGIT - STÄDER MULT KUNNAT					
-	-	-	-	-	-	-	-	-	1	-1	-1	36	16	ÖVRIGA KOMMUNER					
1	-	1	4	2	3	-3	-2	-8	-7	-5	-3	267	123	KUCPIGN LÄÄNI KUCPIO LÄN					
-	-	-	4	2	3	-4	-2	-4	-1	-1	-1	212	100	KAUPUNGIT - STÄDER MULT KUNNAT					
1	-	1	-	-	-	1	-	-4	-6	-4	-2	55	23	ÖVRIGA KOMMUNER					
10	3	10	1	1	1	5	2	11	7	1	3	334	148	KESKI-SUOMEN LÄÄNI MELLERSTA FINLANDS LÄN					
7	2	7	-	-	-	7	2	16	8	4	3	213	98	KAUPUNGIT - STÄDER MULT KUNNAT					
3	1	3	1	1	1	2	-	-5	-1	-3	-	121	50	ÖVRIGA KOMMUNER					
380	204	355	271	133	252	105	71	289	221	8	5	100785	49792	VAASAN LÄÄNI VASA LÄN					
164	89	156	157	82	143	7	7	-2	16	-25	-11	46578	22734	KAUPUNGIT - STÄDER MULT KUNNAT					
216	115	203	114	51	109	102	64	291	205	33	16	54207	27058	ÖVRIGA KOMMUNER					
8	4	8	4	2	4	4	2	-3	-3	8	3	475	201	OULUN LÄÄNI ULEÅBORGIS LÄN					
6	3	6	3	1	3	3	2	-13	-7	6	2	359	156	KAUPUNGIT - STÄDER MULT KUNNAT					
2	1	2	1	1	1	1	-	10	4	2	1	116	45	ÖVRIGA KOMMUNER					
14	8	14	7	4	7	7	4	10	11	3	1	259	123	LAPIA LÄÄNI LAPPLANDS LÄN					
6	4	6	4	3	4	2	1	5	4	3	2	134	67	KAUPUNGIT - STÄDER MULT KUNNAT					
8	4	8	3	1	3	5	3	5	7	-	-1	125	56	ÖVRIGA KOMMUNER					



23. AVIOLIITON SOLMINEET IÄN JA AIKAISEMMAN SIVILISKÄÄDYN MUKAAN 1983  
 NYBLIVNA GIFTA EFTER ÅLDER OCH TIDIGARE CIVILSTÅND 1983  
 NEWLY MARRIED BY AGE AND PREVIOUS MARITAL STATUS 1983

MIEHEN IKK MANNENS ÅLDER AGE OF MAN	NAISEN IKK - KVINNANS ÅLDER - AGE OF WOMAN										YHT. SUMMA TOTAL	SIITÄ MIES ULKOMA ASUVA <sup>1)</sup>
	-19	20-24	25-29	30-34	35-39	40-44	45-49	50-54	55-59	60-		
<b>KAIKKI AVIOLIITOT - ALLA ÅKTENSKAP - ALL MARRIAGES</b>												
-19	507	178	11	1	-	-	-	-	-	-	697	9
20-24	1792	5953	1005	112	30	4	-	1	-	-	8597	136
25-29	375	4946	4317	756	161	14	3	-	-	-	10572	242
30-34	70	848	2029	1273	385	80	21	5	1	1	4713	142
35-39	15	203	579	725	502	148	35	13	4	-	2224	78
40-44	4	33	114	224	230	165	70	16	8	5	871	41
45-49	2	6	52	84	138	130	108	36	6	4	568	19
50-54	4	1	15	30	57	80	87	72	16	7	369	12
55-59	-	2	7	11	18	23	49	44	51	17	222	8
60-	-	1	4	4	11	25	23	38	63	172	341	10
YHTEENSÄ - SUMMA - TOTAL	2769	12173	8135	3220	1532	669	396	225	149	206	29474	697
NAINEN ULKOMAILLA ASUVA <sup>2)</sup>	22	78	105	61	24	5	8	4	1	2	310	-
<b>NAIMATON MIES JA NAIMATON NAINEN - OGIFT MAN OCH OGIFT KVINNA - SINGLE MAN AND SINGLE WOMAN</b>												
-19	506	173	10	-	-	-	-	-	-	-	689	8
20-24	1781	5865	884	57	11	-	-	-	-	-	8593	128
25-29	358	4688	3831	468	46	4	-	-	-	-	9395	209
30-34	51	648	1493	735	121	12	2	1	-	1	3064	107
35-39	10	107	262	292	149	19	4	-	-	-	843	46
40-44	-	6	26	54	41	26	8	1	-	-	162	15
45-49	-	1	6	11	18	9	9	5	-	-	59	5
50-54	2	-	5	4	5	5	6	2	1	-	30	2
55-59	-	2	1	1	1	1	3	5	5	-	19	4
60-	-	-	1	1	-	-	1	-	-	3	6	1
YHTEENSÄ - SUMMA - TOTAL	2708	11490	6519	1623	392	76	33	14	6	4	22865	525
NAINEN ULKOMAILLA ASUVA <sup>2)</sup>	20	54	63	35	9	-	2	2	-	1	186	-
<b>NAIMATON MIES JA LESKINAINEN - OGIFT MAN OCH ÅNKA - SINGLE MAN AND WIDOWED WOMAN</b>												
-19	-	-	-	-	-	-	-	-	-	-	-	-
20-24	-	1	5	2	2	-	-	-	-	-	10	-
25-29	-	2	4	10	1	-	1	-	-	-	18	-
30-34	-	-	4	5	7	14	2	-	1	-	33	2
35-39	-	-	4	5	11	5	1	4	-	-	30	3
40-44	-	-	-	1	5	5	2	3	2	-	18	2
45-49	-	-	-	2	2	5	5	3	2	1	20	2
50-54	-	-	-	-	1	1	2	7	1	-	12	1
55-59	-	-	-	-	1	-	1	2	3	2	9	-
60-	-	-	-	-	-	-	-	1	1	9	11	1
YHTEENSÄ - SUMMA - TOTAL	-	3	17	25	30	30	14	20	10	12	161	11
NAINEN ULKOMAILLA ASUVA <sup>2)</sup>	-	-	-	-	1	-	1	-	-	-	2	-
<b>NAIMATON MIES JA EROTETTU NAINEN - OGIFT MAN OCH FRÅNSKILD KVINNA - SINGLE MAN AND DIVORCED WOMAN</b>												
-19	1	5	1	1	-	-	-	-	-	-	8	1
20-24	2	59	97	49	17	4	-	1	-	-	229	3
25-29	2	85	262	203	80	8	-	-	-	-	640	19
30-34	1	20	117	214	132	27	10	4	-	-	525	20
35-39	-	5	29	93	104	42	13	5	2	-	293	18
40-44	-	-	5	24	29	15	15	3	3	-	94	10
45-49	-	-	-	5	11	17	5	8	-	1	47	6
50-54	-	-	-	2	7	7	11	7	-	-	34	4
55-59	-	-	1	-	1	-	3	3	2	-	10	1
60-	-	-	-	-	-	-	2	1	1	3	7	1
YHTEENSÄ - SUMMA - TOTAL	6	174	512	591	381	120	59	32	8	4	1887	83
NAINEN ULKOMAILLA ASUVA <sup>2)</sup>	-	2	3	2	1	1	3	-	-	-	12	-
<b>LESKIMIES JA NAIMATON NAINEN - ÅNKLING OCH OGIFT KVINNA - WIDOWED MAN AND SINGLE WOMAN</b>												
-19	-	-	-	-	-	-	-	-	-	-	-	-
20-24	-	-	-	-	-	-	-	-	-	-	1	-
25-29	-	2	3	1	-	-	-	-	-	-	6	-
30-34	-	4	11	3	-	-	-	-	-	-	18	1
35-39	1	7	2	7	3	2	-	-	-	-	22	-
40-44	-	2	4	2	4	3	-	-	-	-	15	-
45-49	-	-	4	2	6	3	3	-	-	-	18	-
50-54	-	-	-	4	4	3	2	2	2	-	17	-
55-59	-	-	-	1	2	4	3	4	2	1	17	1
60-	-	-	-	-	2	4	8	4	7	21	46	-
YHTEENSÄ - SUMMA - TOTAL	2	15	24	20	21	19	16	10	11	22	160	2
NAINEN ULKOMAILLA ASUVA <sup>2)</sup>	-	-	-	1	-	-	-	-	-	-	1	-

1) Dörrav mannen bosatt i utlandet - Of which men residing abroad

2) Kvinnan bosatt i utlandet - Woman residing abroad

MIEHEN IKK MANNENS ALDER AGE OF MAN	NAISEN IKK - KVINNANS ALDER - AGE OF WOMAN										YHT. SUMMA TOTAL	SIITX MIES ULKOM ASUVA <sup>1)</sup>
	-19	20-24	25-29	30-34	35-39	40-44	45-49	50-54	55-59	60-		
LESKIMIES JA LESKINAINEN - ÄNKLING OCH ÄNKA - WIDOWED MAN AND WIDOWED WOMAN												
-19	-	-	-	-	-	-	-	-	-	-	-	-
20-24	-	-	-	-	-	-	-	-	-	-	-	-
25-29	-	-	-	-	-	-	-	-	-	-	-	-
30-34	-	-	1	-	-	-	-	-	-	-	1	1
35-39	-	-	-	-	-	-	-	-	-	-	-	-
40-44	-	-	-	-	-	2	2	-	-	-	4	-
45-49	-	-	-	-	1	1	1	-	-	-	3	-
50-54	-	-	-	-	1	1	-	6	-	1	9	-
55-59	-	-	-	-	-	1	4	6	5	4	20	-
60-	-	-	-	-	-	1	-	5	18	72	96	3
YHTEENSÄ - SUMMA - TOTAL	-	-	1	-	2	6	7	17	23	77	133	4
NAINEN ULKOMAILLA ASUVA <sup>2)</sup>	-	-	-	-	-	-	1	-	-	-	1	-
LESKIMIES JA EROTETTU NAINEN - ÄNKLING OCH FRÄNSKILD KVINNA - WIDOWED MAN AND DIVORCED WOMAN												
-19	-	-	-	-	-	-	-	-	-	-	-	-
20-24	-	-	-	1	-	-	-	-	-	-	1	-
25-29	-	-	-	-	-	-	-	-	-	-	-	-
30-34	-	-	1	4	2	-	-	-	-	-	7	-
35-39	-	-	1	6	3	4	-	-	-	-	14	-
40-44	-	-	-	2	11	5	1	1	-	-	20	-
45-49	-	-	1	1	5	5	4	1	-	-	17	-
50-54	-	-	-	1	7	6	13	4	3	1	35	-
55-59	-	-	-	-	2	3	6	8	10	2	31	-
60-	-	-	-	-	-	8	3	6	14	25	56	1
YHTEENSÄ - SUMMA - TOTAL	-	-	3	15	30	31	27	20	27	28	181	1
NAINEN ULKOMAILLA ASUVA <sup>2)</sup>	-	-	-	-	-	-	-	-	-	-	-	-
EROTETTU MIES JA NAIMATON NAINEN - FRÄNSKILD MAN OCH OGIFT KVINNA - DIVORCED MAN AND SINGLE WOMAN												
-19	-	-	-	-	-	-	-	-	-	-	-	-
20-24	8	26	13	1	-	-	-	-	-	-	48	3
25-29	15	147	158	30	7	-	-	-	-	-	357	10
30-34	18	160	312	147	36	1	-	-	-	-	674	8
35-39	4	76	222	171	61	13	2	1	-	-	550	8
40-44	4	24	58	72	48	24	12	1	-	-	243	7
45-49	2	6	28	41	34	20	8	-	2	1	142	3
50-54	2	1	7	15	11	13	7	7	1	1	64	2
55-59	-	-	5	7	6	5	5	2	4	-	34	-
60-	-	1	3	2	6	5	3	6	2	3	31	1
YHTEENSÄ - SUMMA - TOTAL	53	441	806	486	209	81	37	17	8	5	2143	42
NAINEN ULKOMAILLA ASUVA <sup>2)</sup>	2	19	31	15	9	4	1	1	-	1	83	-
EROTETTU MIES JA LESKINAINEN - FRÄNSKILD MAN OCH ÄNKA - DIVORCED MAN AND WIDOWED WOMAN												
-19	-	-	-	-	-	-	-	-	-	-	-	-
20-24	-	-	-	-	-	-	-	-	-	-	-	-
25-29	-	-	1	4	-	-	-	-	-	-	5	-
30-34	-	-	-	3	2	3	1	-	-	-	9	-
35-39	-	-	3	3	7	6	4	1	-	-	24	-
40-44	-	-	1	1	4	6	5	-	3	3	23	-
45-49	-	-	-	1	2	5	4	3	-	1	16	1
50-54	-	-	-	-	2	1	4	8	4	4	23	1
55-59	-	-	-	-	-	1	2	3	5	2	13	-
60-	-	-	-	-	1	-	1	1	5	26	34	1
YHTEENSÄ - SUMMA - TOTAL	-	-	5	12	18	22	21	16	17	36	147	3
NAINEN ULKOMAILLA ASUVA <sup>2)</sup>	-	-	-	-	-	-	-	1	-	-	1	-
EROTETTU MIES JA EROTETTU NAINEN - FRÄNSKILD MAN OCH FRÄNSKILD KVINNA - DIVORCED MAN AND DIVORCED WOMAN												
-19	-	-	-	-	-	-	-	-	-	-	-	-
20-24	-	2	6	2	-	-	-	-	-	-	10	2
25-29	-	22	58	40	27	2	2	-	-	-	151	4
30-34	-	16	90	162	85	23	6	-	-	-	382	3
35-39	-	8	56	148	164	57	11	2	2	-	448	3
40-44	-	1	22	68	88	79	25	7	-	2	292	7
45-49	-	1	13	21	59	65	69	16	2	-	246	2
50-54	-	-	3	4	19	43	42	29	5	-	145	2
55-59	-	-	-	2	5	8	22	11	15	6	69	2
60-	-	-	-	1	2	7	5	14	15	10	54	1
YHTEENSÄ - SUMMA - TOTAL	-	50	248	448	449	284	182	79	39	18	1797	26
NAINEN ULKOMAILLA ASUVA <sup>2)</sup>	-	3	8	8	4	-	-	-	1	-	24	-

24. AVIOLIITON SOLMINEET IÄN (1-VUOTISLUOKAN), AIKAISEMMAN SIVILISÄÄDYN JA AVIOLIITON JÄRJESTYSLUVUN MUKAAN 1983  
 NYBLIVNA GIFTA EFTER ÅLDER (ETTÅRSGRUPPER), TIDIGARE CIVILSTÄND OCH ÄKTENSKAPETS ORDNINGSNUMMER 1983  
 NEWLY MARRIED BY AGE (ONE-YEAR GROUPS), PREVIOUS MARITAL STATUS AND MARRIAGE ORDER 1983

IKÄ ÅLDER AGE	MIEHET - MÄN - MEN								NAISET - KVINNOOR - FEMALES							
	YHT. SUMMA TOTAL	AIKAISEMPI SIV.SÄÄTY TIDIGARE CIVILSTÄND PREVIOUS MARITAL ST.			AVIOLIITON JÄRJESTYSLUKU ÄKTENSKAPETS ORDNINGSNUMMER ORDER OF MARRIAGE				YHT. SUMMA TOTAL	AIKAISEMPI SIV.SÄÄTY TIDIGARE CIVILSTÄND PREVIOUS MARITAL ST.			AVIOLIITON JÄRJESTYSLUKU ÄKTENSKAPETS ORDNINGSNUMMER ORDER OF MARRIAGE			
		NAIMAT OGIFT SINGLE	LESKI ÄNKL. WIDOW	EROT. FRÄNSK. DIVORC.	1	2	3	4-		NAIMAT GGIFT SINGLE	LESKI ÄNKL. WIDOW	EROT. FRÄNSK. DIVORC.	1	2	3	4-
14	-	-	-	-	-	-	-	-	1	1	-	-	1	-	-	-
15	-	-	-	-	-	-	-	-	4	4	-	-	4	-	-	-
16	2	2	-	-	2	-	-	-	38	38	-	-	38	-	-	-
17	11	11	-	-	11	-	-	-	351	351	-	-	351	-	-	-
18	138	138	-	-	138	-	-	-	889	887	-	2	887	2	-	-
19	544	544	-	-	544	-	-	-	1486	1482	-	4	1482	4	-	-
20	865	864	-	1	864	1	-	-	2058	2051	-	7	2051	7	-	-
21	1316	1314	-	2	1314	2	-	-	2284	2260	1	23	2260	24	-	-
22	1879	1866	-	13	1866	13	-	-	2577	2536	1	40	2536	40	1	-
23	2238	2227	-	11	2227	11	-	-	2698	2635	-	63	2635	63	-	-
24	2491	2463	2	26	2463	27	1	-	2556	2464	1	91	2464	90	2	-
25	2560	2518	-	42	2518	42	-	-	2140	2049	4	87	2049	89	2	-
26	2382	2288	-	94	2288	94	-	-	1946	1801	2	143	1801	138	7	-
27	2226	2123	-	103	2123	102	1	-	1631	1464	2	165	1464	161	6	-
28	1753	1625	4	124	1625	124	4	-	1331	1146	8	177	1146	178	7	-
29	1500	1346	2	152	1346	152	1	1	1087	889	7	191	889	191	6	1
30	1250	1072	1	177	1072	170	8	-	862	653	7	202	653	200	7	2
31	1083	854	4	225	854	219	10	-	721	494	5	222	494	209	18	-
32	845	622	5	218	622	211	9	3	592	384	7	201	384	185	22	1
33	787	566	6	215	566	207	13	1	566	336	8	222	336	205	24	1
34	678	432	8	238	432	233	12	1	479	262	10	207	262	200	17	-
35	597	357	7	233	357	214	25	1	394	195	11	188	195	179	17	3
36	533	291	3	239	291	225	14	3	355	160	9	186	160	177	15	3
37	506	233	13	260	233	244	25	4	343	136	16	191	136	190	17	-
38	306	139	5	162	139	145	19	3	232	71	7	154	71	145	12	4
39	256	100	8	148	100	141	13	2	208	60	7	141	60	122	21	5
40	184	64	5	115	64	106	13	1	160	54	11	95	54	91	11	4
41	185	62	6	117	62	108	13	2	128	31	10	87	31	87	9	1
42	170	45	9	116	45	114	9	2	127	30	8	89	30	84	10	3
43	171	46	6	119	46	109	13	3	132	30	16	86	30	91	10	1
44	144	37	13	94	37	94	13	-	122	31	13	78	31	75	14	2
45	144	33	10	101	33	93	17	1	100	18	12	70	18	68	13	1
46	107	13	11	83	13	82	9	3	83	17	7	59	17	59	6	1
47	116	27	7	82	27	78	10	1	89	19	7	63	19	61	5	4
48	99	22	7	70	22	59	16	2	67	19	7	41	19	46	2	-
49	99	21	4	74	21	67	11	-	57	13	9	35	13	37	7	-
50	73	16	11	46	16	47	10	-	55	8	10	37	8	44	2	1
51	77	16	7	54	16	53	8	-	45	7	9	29	7	30	7	1
52	77	14	13	50	14	49	9	5	52	9	16	27	9	41	2	-
53	79	20	17	42	20	49	9	1	37	8	9	20	8	24	5	-
54	62	6	13	43	6	43	12	1	36	9	9	18	9	25	-	2
55	55	13	9	33	13	34	5	3	41	4	14	23	4	26	11	-
56	51	3	19	29	3	37	8	3	32	7	9	16	7	22	3	-
57	37	8	12	17	8	24	3	2	28	8	11	9	8	12	7	1
58	34	9	10	15	9	22	2	1	23	4	7	12	4	16	3	-
59	42	1	18	23	1	30	11	-	25	2	9	14	2	16	6	1
60	31	2	15	14	2	24	3	2	20	5	9	6	5	14	1	-
61	39	2	13	24	2	29	6	2	23	3	14	6	3	15	4	1
62	28	5	15	8	5	16	5	2	18	2	11	5	2	11	3	2
63	28	2	12	14	2	24	1	1	9	-	7	2	-	9	-	-
64	26	1	15	10	1	20	4	1	18	2	10	6	2	15	1	-
65	29	3	13	13	3	20	6	-	26	3	15	8	3	14	7	2
66	12	2	8	2	2	9	1	-	9	3	5	1	3	6	-	-
67	17	1	11	5	1	16	-	-	18	4	10	4	4	10	4	-
68	16	-	12	4	-	14	2	-	11	2	7	2	2	5	2	2
69	14	3	6	5	3	6	2	3	15	1	11	3	1	13	1	-
70	11	-	9	2	-	9	2	-	9	2	2	5	2	3	4	-
71	12	1	6	5	1	6	5	-	4	-	4	-	-	3	1	-
72	11	-	9	2	-	9	1	1	7	2	5	-	2	3	2	-
73	12	-	9	3	-	10	2	-	4	1	3	-	1	3	-	-
74	6	1	3	2	1	2	2	1	2	-	2	-	-	-	2	-
75	10	-	10	-	-	5	3	2	1	-	1	-	-	1	-	-
76	5	-	5	-	-	5	-	-	2	-	1	1	-	1	1	-
77	4	-	2	2	-	2	2	-	2	-	2	-	-	2	-	-
78	5	-	4	1	-	2	3	-	1	-	1	-	-	-	1	-
79	6	-	6	-	-	6	-	-	2	-	2	-	-	1	1	-
80-	13	-	11	2	-	10	2	1	5	1	3	1	1	2	2	-
Yhteensä SUMMA TOTAL	29087	24494	469	4124	24494	4119	408	66	29474	25168	441	3865	25168	3885	371	50
Keski-ikä MEDELÅLDER MEAN AGE	29,1	27,0	56,1	38,7	27,0	39,7	46,1	50,3	26,8	25,0	50,5	35,8	25,0	36,7	42,5	45,0

25. AVIOLIITON SOLMINEET SYNTYMÄVUODEN, AIKAISEMMAN SIVILISÄÄDYN JA AVIOLIITON JÄRJESTYSLUVUN MUKAAN 1983  
 NYBLIVNA GIFTA EFTER FÖDELSEÅR, TIDIGARE CIVILSTÄND OCH ÄKTENSKAPETS ORDNINGSNUMMER 1983  
 NEWLY MARRIED BY YEAR OF BIRTH, PREVIOUS MARITAL STATUS AND MARRIAGE ORDER 1983

SYNTYMÄVUOSI FÖDELSEÅR YEAR OF BIRTH	MIEHET - MÄN - MEN								NAISET - KVINNOOR - FEMALES							
	YHT. SUMMA TOTAL	AIKAISEMPE SIV.SÄÄTY TIDIGARE CIVILSTÄND PREVIOUS MARITAL ST.			AVIOLIITON JÄRJESTYSLUKU ÄKTENSKAPETS ORDNINGSNUMMER ORDER OF MARRIAGE				YHT. SUMMA TOTAL	AIKAISEMPE SIV.SÄÄTY TIDIGARE CIVILSTÄND PREVIOUS MARITAL ST.			AVIOLIITON JÄRJESTYSLUKU ÄKTENSKAPETS ORDNINGSNUMMER ORDER OF MARRIAGE			
		NAIMAT OGIFT SINGLE	LESKI ÄNKL. WIDOW.	EROT. FRÄNSK. DIVORC.	1	2	3	4-		NAIMAT OGIFT SINGLE	LESKI ÄNKL. WIDOW.	EROT. FRÄNSK. DIVORC.	1	2	3	4-
1968	-	-	-	-	-	-	-	-	2	2	-	-	2	-	-	-
1967	1	1	-	-	1	-	-	-	21	21	-	-	21	-	-	-
1966	7	7	-	-	7	-	-	-	168	168	-	-	168	-	-	-
1965	51	51	-	-	51	-	-	-	602	602	-	-	602	-	-	-
1964	305	305	-	-	305	-	-	-	1181	1178	-	3	1178	3	-	-
1963	788	787	-	1	787	1	-	-	1843	1839	-	4	1839	4	-	-
1962	1021	1020	-	1	1020	1	-	-	2163	2145	-	18	2145	18	-	-
1961	1610	1602	-	8	1602	8	-	-	2482	2450	2	30	2450	32	-	-
1960	2107	2100	-	7	2100	7	-	-	2651	2601	-	50	2601	49	1	-
1959	2435	2411	2	22	2411	24	-	-	2705	2629	-	76	2629	75	1	-
1958	2505	2472	-	33	2472	32	1	-	2323	2224	2	97	2224	97	2	-
1957	2541	2471	-	70	2471	70	-	-	2064	1935	3	126	1935	123	6	-
1956	2313	2218	-	95	2218	94	1	-	1769	1616	2	151	1616	147	6	-
1955	1972	1843	3	126	1843	127	2	-	1427	1258	4	165	1258	166	3	-
1954	1594	1449	3	142	1449	141	3	1	1215	1020	11	184	1020	184	10	1
1953	1368	1204	1	163	1204	161	3	-	940	738	7	195	738	198	4	-
1952	1136	938	3	195	938	186	12	-	792	571	5	216	571	204	15	2
1951	964	728	5	231	728	227	7	2	640	426	5	209	426	195	19	-
1950	831	608	6	217	608	210	12	1	592	359	9	224	359	210	21	2
1949	673	460	4	209	460	199	13	1	498	285	9	204	285	191	22	-
1948	647	394	5	248	394	230	21	2	451	243	10	198	243	187	19	2
1947	569	316	8	245	316	233	17	3	378	170	10	198	170	189	16	3
1946	534	280	9	245	280	231	20	3	334	141	12	181	141	178	14	1
1945	391	173	11	207	173	195	21	2	302	98	11	193	98	186	15	3
1944	276	118	6	152	118	141	14	3	202	70	10	122	70	114	15	3
1943	221	78	4	139	78	126	15	2	180	52	5	123	52	105	18	5
1942	149	51	6	92	51	85	12	1	124	35	13	76	35	76	10	3
1941	209	67	9	133	67	125	14	3	158	41	9	108	41	104	12	1
1940	169	44	6	119	44	117	7	1	116	26	14	76	26	81	7	2
1939	145	35	8	102	35	93	15	2	121	32	10	79	32	72	15	2
1938	144	37	14	93	37	90	16	1	114	21	15	78	21	80	12	1
1937	140	25	11	104	25	99	13	3	102	19	9	74	19	70	11	2
1936	103	17	7	79	17	76	10	-	70	13	7	50	13	51	4	2
1935	95	21	9	65	21	61	10	3	83	26	7	50	26	53	2	2
1934	106	22	3	81	22	70	14	-	56	12	10	34	12	39	5	-
1933	86	21	7	58	21	53	12	-	60	8	10	42	8	46	5	1
1932	76	15	10	51	15	53	8	-	48	8	7	33	8	34	6	-
1931	88	19	13	56	19	56	9	4	41	9	10	22	9	30	1	1
1930	68	14	15	39	14	44	9	1	53	8	16	29	8	39	6	-
1929	64	12	17	35	12	41	10	1	35	7	9	19	7	26	1	1
1928	63	13	6	44	13	37	10	3	36	8	9	19	8	22	5	1
1927	54	6	16	32	6	40	6	2	31	7	12	12	7	16	8	-
1926	44	7	15	22	7	30	4	3	36	8	10	18	8	23	4	1
1925	34	7	11	16	7	22	3	2	27	5	12	10	5	16	6	-
1924	33	3	14	16	3	21	9	-	17	2	5	10	2	11	3	1
1923	39	2	17	20	2	33	4	-	26	4	10	12	4	18	4	-
1922	36	2	13	21	2	26	5	3	20	4	11	5	4	13	3	-
1921	31	3	15	13	3	21	5	2	21	1	13	7	1	13	4	3
1920	32	4	13	15	4	22	4	2	14	2	9	3	2	11	1	-
1919	19	2	10	7	2	16	1	-	16	1	9	6	1	14	1	-
1918	34	1	20	13	1	27	5	1	21	3	13	5	3	14	3	1
1917	19	4	7	8	4	11	4	-	17	4	9	4	4	8	4	1
1916	18	1	12	5	1	16	1	-	10	2	4	4	2	5	3	-
1915	11	-	8	3	-	11	-	-	18	4	12	2	4	11	2	1
1914	22	3	12	7	3	12	4	3	10	-	7	3	-	8	1	1
1913	4	-	4	-	-	4	-	-	15	2	9	4	2	10	3	-
1912	14	-	9	5	-	9	5	-	3	1	-	2	1	-	2	-
1911	12	1	8	3	1	8	3	-	6	1	7	-	1	5	2	-
1910	15	-	12	3	-	12	2	1	6	2	4	-	2	3	1	-
1909	5	-	3	2	-	3	1	1	1	-	1	-	-	1	-	-
1908	8	1	6	1	1	4	2	1	2	-	2	-	-	-	2	-
1907	7	-	7	-	-	4	2	1	2	-	1	1	-	2	-	-
1906	6	-	5	1	-	5	1	-	3	-	3	-	-	2	1	-
1905	4	-	3	1	-	2	2	-	1	-	1	-	-	-	1	-
1904	3	-	2	1	-	1	2	-	2	-	2	-	-	1	1	-
1903	6	-	6	-	-	6	-	-	3	1	2	-	1	2	-	-
1902	3	-	2	1	-	2	-	1	1	-	1	-	-	-	1	-
1901	2	-	1	1	-	1	1	-	-	-	-	-	-	-	-	-
1900	4	-	4	-	-	3	1	-	-	-	-	-	-	-	-	-
1899	1	-	1	-	-	1	-	-	1	-	-	1	-	-	1	-
1897	1	-	1	-	-	1	-	-	-	-	-	-	-	-	-	-
1892	1	-	1	-	-	1	-	-	-	-	-	-	-	-	-	-
YHTEENSÄ SUMMA TOTAL	29087	24494	469	4124	24494	4119	408	66	29474	25168	441	3865	25168	3885	371	50

26. AVIOLIITON SOLMINEET IÄN MUKAAN LÄXNEITTÄIN 1983  
 NYBLIVNA GIFTA EFTER ÄLDER LÄNSVIS 1983  
 NEWLY MARRIED BY AGE AND PROVINCE 1983

LÄXNI LÄN PROVINCE	IKÄ - ÄLDER - AGE													YHT. SUMMA TOTAL	SIITÄ SIV. 1) AVIOL
	-19	20-24	25-29	30-34	35-39	40-44	45-49	50-54	55-59	60-64	65-69	70-74	75-		
M I E H E T - M Ä N - M E N															
KAIKKI AVIOLIITOT - ALLA ÄKTENSKAP - ALL MARRIAGES															
KOKO MAA - HELA RIKET WHOLE COUNTRY	695	8789	10421	4643	2198	854	565	368	219	152	88	52	43	29087	5219
SIITÄ NAINEN ULKOM. ASUVA DÄRAV KVINNAN BOSATT I UTL. OF WHICH WOMAN RES. ABROAD	7	28	91	72	52	24	16	11	5	2	2	-	-	310	243
KAUPUNGIT - STÄDER URBAN	380	5446	6937	3143	1553	576	400	250	163	108	48	36	29	19069	4098
MUUT KUNNAT - ÖVRIGA KOMM. RURAL	315	3343	3484	1500	645	278	165	118	56	44	40	16	14	10018	1121
UUDENMAAN - NYLANDS	123	1842	2803	1399	764	296	192	133	82	43	16	15	8	7716	2131
TURUN-PORIN - ÅBO-BJÖRNEB.	103	1213	1453	677	326	107	78	39	25	15	11	5	8	4060	600
AHVENANMAA - ÅLAND	1	11	29	27	17	7	6	2	-	-	-	-	-	100	26
HÄMEEN - TAVASTEHUS	63	1149	1359	642	300	119	78	55	39	24	13	8	4	3853	759
KYMEN - KYMMENE	31	547	690	308	140	60	39	24	15	11	8	2	3	1878	268
MIKKELIN - S:IT MICHELS	21	384	414	170	76	35	19	9	12	9	6	3	5	1163	112
P-KARJALAN - N. KARELENS	25	356	376	157	75	26	14	14	4	7	1	2	-	1057	140
KUOPIO - KUOPIO	41	511	571	202	94	45	26	14	9	10	7	5	2	1537	202
K-SUOMEN - MELL. FINLANDS	31	434	536	217	89	31	25	19	6	7	7	-	1	1403	228
VAASAN - VASA	80	893	869	353	118	34	26	21	8	10	10	3	2	2427	269
OULUN - ULEÅBORGS	138	1031	904	327	134	55	38	20	8	10	8	5	9	2687	294
LAPIN - LAPPLANDS	38	418	417	164	65	39	24	18	11	6	1	4	1	1206	190
RUOTSINKIEL. - SVENSKSPR. SWEDISH SPEAKING	19	342	534	280	141	59	39	24	17	11	2	3	2	1473	250
ENSIMMÄINEN AVIOLIITTO - FÖRSTA ÄKTENSKAP - FIRST MARRIAGE															
KOKO MAA - HELA RIKET WHOLE COUNTRY	695	8734	9900	3546	1120	254	116	72	34	12	9	2	-	24494	3819
SIITÄ NAINEN ULKOM. ASUVA DÄRAV KVINNAN BOSATT I UTL. OF WHICH WOMAN RES. ABROAD	7	28	75	53	21	7	3	3	1	1	1	-	-	200	151
KAUPUNGIT - STÄDER URBAN	380	5409	6544	2293	715	131	64	36	18	5	4	1	-	15600	2934
MUUT KUNNAT - ÖVRIGA KOMM. RURAL	315	3325	3356	1253	405	123	52	36	16	7	5	1	-	8894	885
UUDENMAAN - NYLANDS	123	1827	2663	1020	332	66	23	16	10	4	-	-	-	6084	1490
TURUN-PORIN - ÅBO-BJÖRNEB.	103	1207	1373	516	163	24	16	11	3	-	1	-	-	3417	437
AHVENANMAA - ÅLAND	1	11	28	23	11	-	4	-	-	-	-	-	-	78	18
HÄMEEN - TAVASTEHUS	63	1136	1276	461	149	31	18	6	3	-	1	-	-	3144	539
KYMEN - KYMMENE	31	545	659	222	69	21	9	7	2	1	2	1	-	1569	184
MIKKELIN - S:IT MICHELS	21	383	402	143	48	18	6	3	3	-	1	-	-	1028	88
P-KARJALAN - N. KARELENS	25	354	360	129	44	12	6	4	2	-	-	-	-	936	115
KUOPIO - KUOPIO	41	509	534	156	49	18	7	6	2	2	2	-	-	1326	167
K-SUOMEN - MELL. FINLANDS	31	432	510	177	50	6	6	6	1	-	-	-	-	1223	178
VAASAN - VASA	80	891	837	292	79	16	4	4	3	2	1	1	-	2210	221
OULUN - ULEÅBORGS	138	1024	862	273	86	23	8	2	2	3	1	-	-	2424	228
LAPIN - LAPPLANDS	38	413	396	134	40	17	7	7	3	-	-	-	-	1055	154
RUOTSINKIEL. - SVENSKSPR. SWEDISH SPEAKING	19	342	520	232	75	22	9	-	1	-	-	1	-	1221	173

1) Därav civiläktenskap - Of which civil marriages

LXXNI LÄN PROVINCE	IKK - ÄLDER - AGE													YHT. SUMMA TOTAL	SIITÄ SIV. - AVIO <sup>1)</sup>
	-19	20-24	25-29	30-34	35-39	40-44	45-49	50-54	55-59	60-64	65-69	70-74	75-		
N A I S E T - K V I N N O R - W O M E N															
KAIKKI AVIOLIITOT - ÄLLÄ AKTENSKAP - ALL MARRIAGES															
KOKO MAA - HELA RIKET WHOLE COUNTRY	2769	12173	8135	3220	1532	669	396	225	149	88	79	26	13	29474	5431
SIITÄ MIES ULKOM. ASUVA ÄRRÄV MANNEN BOSATT I UTL. OF WHICH MAN RES. ABROAD	32	220	222	121	52	20	15	6	5	2	2	-	-	697	455
KAUPUNGIT - STÄDER URBAN	1517	7735	5865	2398	1121	502	280	160	104	63	50	15	11	19821	4332
MUUT KUNNAT - ÖVRIGA KOMM. RURAL	1252	4438	2270	822	411	167	116	65	45	25	29	11	2	9653	1099
UUDENMAAN - NYLANDS	423	2633	2554	1143	593	235	140	70	52	17	16	7	4	7889	2245
TURUN-PORIN - ÅBO-BJÖRNEB.	380	1705	1125	441	199	96	50	21	13	7	8	1	3	4049	611
AHVENANMAA - ÅLAND	2	26	37	19	12	3	-	1	-	-	-	-	-	100	27
HÄMEEN - TAVASTEHUS	301	1597	1140	424	221	103	57	41	22	17	14	4	-	3941	778
KYMEN - KYMMENE	155	826	455	213	84	52	29	17	10	7	3	3	2	1856	260
MIKKELIN - S:T MICHELS	121	525	294	87	53	18	15	14	10	11	4	1	-	1153	113
P-KARJALAN - N. KARELENS	125	510	250	99	26	16	13	7	5	1	3	1	1	1057	143
KUOPION - KUOPIO	183	709	382	163	65	29	15	13	7	5	8	2	-	1581	223
K-SUOMEN - MELL. FINLANDS	154	647	363	132	64	24	13	12	9	4	1	1	-	1424	238
VAASAN - VASA	336	1177	585	190	73	36	16	13	5	7	10	1	-	2449	281
OULUN - ULEABORGS	442	1290	633	203	88	39	28	6	10	10	9	3	2	2763	318
LAPIN - LAPPLANDS	147	528	315	106	54	18	20	10	6	2	3	2	1	1212	194
RUOTSINKIEL. - SVENSKSPR. SWEDISH-SPEAKING	74	542	409	162	82	30	16	14	9	1	5	1	1	1346	257
ENSIMMÄINEN AVIOLIITTO - FÖRSTA AKTENSKAP - FIRST MARRIAGE															
KOKO MAA - HELA RIKET WHOLE COUNTRY	2763	11946	7349	2129	622	176	86	41	25	12	13	5	1	25168	4205
SIITÄ MIES ULKOM. ASUVA ÄRRÄV MANNEN BOSATT I UTL. OF WHICH MAN RES. ABROAD	32	216	200	92	19	4	3	1	1	-	1	-	-	569	374
KAUPUNGIT - STÄDER URBAN	1512	7563	5268	1590	461	131	58	30	16	9	11	2	1	16652	3336
MUUT KUNNAT - ÖVRIGA KOMM. RURAL	1251	4383	2081	539	161	45	28	11	9	3	2	3	-	8516	869
UUDENMAAN - NYLANDS	421	2579	2302	786	255	73	19	9	8	3	4	1	1	6461	1704
TURUN-PORIN - ÅBO-BJÖRNEB.	380	1668	1002	270	68	24	9	5	4	2	2	-	-	3434	445
AHVENANMAA - ÅLAND	2	26	34	14	4	-	-	-	-	-	-	-	-	80	22
HÄMEEN - TAVASTEHUS	300	1555	1035	255	77	17	15	9	1	2	4	1	-	3271	594
KYMEN - KYMMENE	155	817	406	126	26	12	9	3	1	2	-	-	-	1558	185
MIKKELIN - S:T MICHELS	121	516	270	62	24	5	6	3	-	-	-	1	-	1009	93
P-KARJALAN - N. KARELENS	124	503	227	69	11	3	4	1	-	-	-	-	-	942	121
KUOPION - KUOPIO	183	698	348	102	35	9	7	4	1	-	-	-	-	1387	182
K-SUOMEN - MELL. FINLANDS	153	635	334	91	22	9	4	2	4	1	-	-	-	1255	191
VAASAN - VASA	335	1161	539	127	36	10	3	4	2	2	3	1	-	2223	231
OULUN - ULEABORGS	442	1267	571	149	43	9	6	1	1	-	1	1	-	2490	273
LAPIN - LAPPLANDS	147	521	281	78	19	5	4	-	3	-	-	-	-	1058	164
RUOTSINKIEL. - SVENSKSPR. SWEDISH-SPEAKING	74	537	384	119	32	6	3	2	2	1	2	1	-	1163	200

27. AVIOLIITON SOLMINEET IÄN MUKAAN PROSENTTEINA SEKÄ AVIOLIITON SOLMINEIDEN KESKI-IKÄ 1966-83  
NYBLIVNA GIFTA EFTER ÄLDER, PROCENT, SAMT MEDELÄLDER AV NYBLIVNA GIFTA 1966-83  
NEWLY MARRIED BY AGE, PER CENT, AND MEAN AGE OF THE NEWLY MARRIED 1966-83

VUOSI ÅR YEAR	YHTEENSÄ SUMMA TOTAL	IKÄ - ÄLDER - AGE								KESKI-IKÄ - MEDEL ÄLDER - MEAN AGE	
		-19	20-24	25-29	30-34	35-39	40-44	45-49	50-	KAIKKI VIHITYT ÄLLÄ VIGDA ALL MARRIED	NAIMATTOMAT ÖGIFTA SINGLE
MIEHET - MÄN - MALES											
1966-70	100,0	7,6	52,4	22,8	7,4	3,4	2,2	1,3	2,9	26,3	24,7
1971-75	100,0	4,9	49,8	28,8	7,4	3,2	1,9	1,4	2,6	26,6	25,0
1976-80	100,0	3,1	39,0	34,1	12,7	4,4	2,3	1,6	2,8	27,8	26,0
1981	100,0	2,5	32,9	35,6	15,2	5,9	3,0	1,8	3,1	28,8	26,7
1982	100,0	2,6	31,4	36,4	15,5	6,4	3,0	1,7	3,0	28,8	26,8
1983	100,0	2,4	30,2	35,8	16,0	7,6	2,9	1,9	3,2	29,1	27,0
NAISET - KVINNOR - FEMALES											
1966-70	100,0	24,7	50,6	13,3	4,3	2,4	1,6	1,2	1,9	24,0	22,8
1971-75	100,0	19,2	50,7	18,7	4,9	2,4	1,4	1,0	1,7	24,5	23,3
1976-80	100,0	13,7	46,4	23,8	8,5	3,1	1,6	1,1	1,8	25,6	24,1
1981	100,0	10,6	43,0	26,4	10,5	4,3	2,1	1,3	1,8	26,4	24,7
1982	100,0	9,9	42,3	27,5	10,4	4,6	2,1	1,2	2,0	26,5	24,8
1983	100,0	9,4	41,3	27,6	10,9	5,2	2,3	1,3	2,0	26,8	25,0

28. AVIOITUNEISUUSLUVUT<sup>1)</sup> IÄN JA SUKUPUOLEN MUKAAN 1971-83  
GIFTERMÅLSTAL<sup>1)</sup> EFTER ÅLDER OCH KÖN 1971-83  
MARRIAGE RATES<sup>1)</sup> BY AGE AND SEX 1971-83

YUOSI ÅR YEAR	15-19	20-24	25-29	30-34	35-39	40-44	45-49	50-54	55-59	60-	20-39
MIEHET - MÄN - MEN											
1971-75	8,2	101,9	126,1	67,9	37,6	23,8	18,2	14,3	12,7	5,7	98,0
1976-80	4,7	68,9	101,1	64,8	36,9	22,1	15,9	11,3	9,7	4,4	74,1
1981	3,8	58,1	99,3	63,1	41,7	25,9	17,7	11,3	10,5	4,4	68,5
1982	4,0	55,8	100,0	63,4	40,6	25,1	17,3	11,1	9,2	4,2	67,5
1983	3,7	51,5	94,1	62,3	40,7	24,0	17,7	12,2	8,2	4,2	63,5
MAISET - KVINNOR - WOMEN											
1971-75	34,9	148,9	124,6	59,5	32,1	17,4	10,3	5,8	2,7	0,9	118,6
1976-80	22,7	110,4	106,7	59,0	30,7	16,0	9,9	5,1	2,4	0,7	92,1
1981	17,5	98,8	109,6	60,6	35,9	19,4	11,4	5,3	2,4	0,7	86,9
1982	16,8	97,1	112,4	59,5	35,2	18,7	11,1	6,1	2,9	0,6	86,0
1983	15,5	89,6	107,0	59,9	34,3	19,7	11,5	5,6	3,0	0,6	80,7

1) Avioliiton solmineet vastaavan keskiikäkiluvun 1 000 ei naimisissa olevaa kohti - Vigda på 1 000 av motsvarande medelfolkmängdens icke gifta - Newly married per 1 000 of non-married mean population in respective group

29. SOLMITUT AVIOLIITOT KUUKAUSITTAIN 1971-83  
INGÅNGNA ÄKTENSKAP MÅNADSVIS 1971-83  
MARRIAGES CONTRACTED BY MONTH 1971-83

KUUKAUSI MÅNAD MONTH	LUKU - ANTAL - NUMBER			PÄIVÄÄ KOHTI - PER DAG - PER DAY			1 200:N JAKAUMA <sup>1)</sup> - FÖRDELNING AV 1 200 <sup>1)</sup> DISTRIBUTION OF 1 200 <sup>1)</sup>		
	1971-75 <sup>2)</sup>	1976-80 <sup>2)</sup>	1983	1971-75	1976-80	1983	1971-75	1976-80	1983
TAMMIKUU - JANUARI	1 193	1 485	1 443	38	48	47	40	58	58
HELMIKUU - FEBRUARI	1 583	1 520	1 478	56	54	53	59	66	65
MAALISKUU - MARS	1 906	1 738	1 584	61	56	51	64	68	63
HUHTIKUU - APRIL	2 274	2 032	1 850	76	68	62	80	82	77
TOUKOKUU - MAJ	2 562	2 179	2 294	83	70	74	87	85	92
KESÄKUU - JUNI	4 835	4 514	4 272	161	150	142	169	182	177
HEINÄKUU - JULI	4 215	4 326	5 340	136	140	172	143	168	214
ELOKUU - AUGUSTI	3 536	3 159	3 004	114	102	97	120	123	120
SYYSKUU - SEPTEMBER	2 506	2 159	2 009	84	72	67	88	87	83
LOKAKUU - OKTOBER	2 256	1 912	1 789	73	62	58	77	74	72
MARRASKUU - NOVEMBER	2 760	1 939	1 544	92	65	51	96	78	64
JOULUKUU - DECEMBER	5 245	3 316	2 867	169	107	92	177	129	115
YHTEENSÄ - SUMMA TOTAL	34 871	30 279	29 474	96	83	81	1 200	1 200	1 200

1) Kuukausien todellinen pituus otettu huomioon - Beaktande månadernas verkliga längd - In view of the real length of the months  
2) Vuosikeskiarvo - Årsmedeltal - Annual mean

30. AVIOLIITON SOLMINEET PÄÄKIELEN JA ASUINPAIKAN MUKAAN 1983  
NYBLIVNA GIFTA EFTER HUVUDSPRÅK OCH BÖNINGSORT 1983  
NEWLY MARRIED BY MAIN LANGUAGE AND DOMICILE 1983

ASUINPAIKKA BÖNINGSORT PLACE OF RESIDENCE	MIEHEN KIELI - MANNENS SPRÅK - LANGUAGE OF MAN									YHT. SUMMA TOTAL
	SUOMI-FINSKA-FINNISH			RUOTSI-SVENSKA-SWEDISH			MUU-ANNAT-OTHER			
	SUOMI FINSKA FINNISH	RUOTSI SVENSKA SWEDISH	MUU ANNAT OTHER	SUOMI FINSKA FINNISH	RUOTSI SVENSKA SWEDISH	MUU ANNAT OTHER	SUOMI FINSKA FINNISH	RUOTSI SVENSKA SWEDISH	MUU ANNAT OTHER	
SAMA KUNTA - SAMMA KOMMUN - SAME MUNICIPALITY	21814	403	47	545	676	5	78	5	6	23579
ERI KUNTA SAMASSA LÄXNISSÄ - OLIKA KOMMUNER I SAMMA LÄN - DIFFERENT MUNICIPALITIES IN THE SAME PROVINCE	2989	46	8	57	101	1	4	1	-	3207
ERI LÄXNI - OLIKA LÄN - DIFFERENT PROVINCE	1891	21	1	39	31	-	7	-	1	1991
KOKO MAA - HELA RIKET - WHOLE COUNTRY	26694	470	56	641	808	6	89	6	7	28777
MOLEMMAT KAUPUNGISTA - BÅDA FRÅN STÄDER - BOTH FROM URBAN MUNICIPALITIES	16419	360	34	483	446	3	68	6	4	17823
MOLEMMAT MAASEUDULTA - BÅDA FRÅN LANDSBYGD BOTH FROM RURAL MUNICIPALITIES	7967	80	19	119	279	2	20	-	2	8488
MIES KAUPUNGISTA, NAINEN MAASEUDULTA - MANNEN FRÅN STAD, KVINNAN FRÅN LANDSBYGD - MAN FROM URBAN MUNICIPALITY, WOMAN FROM RURAL MUNICIPALITY	958	9	1	14	34	-	1	-	1	1018
NAINEN KAUPUNGISTA, MIES MAASEUDULTA - KVINNAN FRÅN STAD, MANNEN FRÅN LANDSBYGD - WOMAN FROM URBAN MUNICIPALITY, MAN FROM RURAL MUNICIPALITY	1350	21	2	25	49	1	-	-	-	1448
MIES ULKOMAILLA ASUVA - MANNEN BOSATT I UTLANDET MAN RESIDING ABROAD	8	-	-	27	6	-	594	56	6	697
NAINEN KAUPUNGISTA - KVINNAN FRÅN STAD - WOMAN FROM URBAN MUNICIPALITY	6	-	-	20	5	-	470	43	6	550
NAINEN MAASEUDULTA - KVINNAN FRÅN LANDSBYGD WOMAN FROM RURAL MUNICIPALITY	2	-	-	7	1	-	124	13	-	147
NAINEN ULKOMAILLA ASUVA - KVINNAN BOSATT I UTLANDET WOMAN RESIDING ABROAD	6	3	279	-	4	14	-	-	4	310
MIES KAUPUNGISTA - MANNEN FRÅN STAD - MAN FROM URBAN MUNICIPALITY	4	1	207	-	3	10	-	-	3	228
MIES MAASEUDULTA - MANNEN FRÅN LANDSBYGD MAN FROM RURAL MUNICIPALITY	2	2	72	-	1	4	-	-	1	82
YHTEENSÄ - SUMMA - TOTAL	26708	473	335	668	818	20	683	62	17	29784

31. SOLMITUT JA PURKAUTUNEET AVIOLIITOT 1961-83  
INGÅNGNA OCH UPPLÖSTA ÄKTENSKAP 1961-83  
CONTRACTED AND DISSOLVED MARRIAGES 1961-83

VUOSIKESKIVARVO ÅRSMEDELTA ANNUAL MEAN	SOLMITUT AVIOLIITOT INGÅNGNA ÄKTENSKAP CONTRACTED MARRIAGES		SIITÄ SIVILI- AVIOLIITTOJA DÄRAV CIVIL- ÄKTENSKAP OF WHICH CIVIL MARRIAGES	PURKAUTUNEET AVIOLIITOT - UPPLÖSTA ÄKTENSKAP - DISSOLVED MARRIAGES						ASUMUSERÖT HEMSKILLNADER JUDICIAL SEPARATIONS
	Yhteensä - TOTAL	o/oo <sup>1)</sup>		Miehen kuolema MANNENS DÖD DEATH OF HUSBAND	Vaimon kuolema HUSTRUNS DÖD DEATH OF WIFE	Avioero - Äktenskaps- skillnad - Divorce		o/oo <sup>1)</sup>		
1961-65	34 514	7,6	2 966	22 366	5,0	12 991	5 140	4 235	0,9	2 024
1966-70	40 283	8,7	3 350	25 024	5,4	14 251	5 289	5 484	1,2	2 963
1971-75	34 871	7,5	4 086	28 212	6,0	14 395	5 090	8 727	1,9	4 927
1976-80	30 279	6,4	5 175	29 098	6,1	14 238	4 809	10 051	2,1	5 974
1974	34 533	7,4	4 057	29 589	6,3	14 551	5 019	10 019	2,1	5 461
1975	31 547	6,7	4 718	28 735	6,1	14 269	5 108	9 358	2,0	5 002
1976	32 004	6,8	5 029	29 719	6,3	14 659	4 935	10 125	2,1	5 635
1977	30 966	6,5	5 242	29 400	6,2	14 472	4 821	10 107	2,1	6 179
1978	29 760	6,3	5 136	29 418	6,2	14 253	4 796	10 369	2,2	6 023
1979	29 277	6,1	5 239	29 030	6,1	14 022	4 817	10 191	2,1	5 967
1980	29 388	6,1	5 230	27 926	5,8	13 785	4 677	9 464	2,0	6 068
1981	30 100	6,3	5 532	28 085	5,9	13 812	4 776	9 497	2,0	6 102
1982	30 459	6,3	5 434	28 001	5,8	13 494	4 802	9 705	2,0	6 110
1983	29 474	6,1	5 431	28 358	5,8	13 732	4 856	9 770	2,0	6 472

1) o/oo keskväkiluvusta - På 1 000 av medelfolkmängden - Per 1 000 of mean population

32. PURKAUTUNEET AVIOLIITOT PUOLISOIDEN MEDIAANI-ÄN JA AVIOLIITON MEDIAANIKESTOAJAN MUKAAN 1971-83  
UPPLÖSTA ÄKTENSKAP EFTER MAKARNAS MEDIANÅLDER OCH ÄKTENSKAPETS MEDIANVARAKTIGHET 1971-83  
DISSOLVED MARRIAGES BY MEDIAN AGE OF SPOUSES AND MEDIAN DURATION OF MARRIAGE 1971-83

VUOSI ÅR YEAR	MIEHEN KUOLEMA - MANNENS DÖD - DEATH OF HUSBAND			VAIMON KUOLEMA - HUSTRUNS DÖD - DEATH OF WIFE			AVIOERO - ÄKTENSKAPSSKILLNAD - DIVORCE		
	Miehen ikä MANNENS ÅLDER AGE OF HUSBAND	Vaimon ikä HUSTRUNS ÅLDER AGE OF WIFE	Avioliiton kesto ÄKTENSKAPETS VARAKTIGHET DURATION OF MARRIAGE	Miehen ikä MANNENS ÅLDER AGE OF HUSBAND	Vaimon ikä HUSTRUNS ÅLDER AGE OF WIFE	Avioliiton kesto ÄKTENSKAPETS VARAKTIGHET DURATION OF MARRIAGE	Miehen ikä MANNENS ÅLDER AGE OF HUSBAND	Vaimon ikä HUSTRUNS ÅLDER AGE OF WIFE	Avioliiton kesto ÄKTENSKAPETS VARAKTIGHET DURATION OF MARRIAGE
1971-75	65,84	61,69	33,69	67,19	66,08	36,91	34,24	31,97	8,92
1976-80	67,70	63,64	35,73	68,64	67,46	38,15	35,00	33,16	10,24
1974	66,11	61,99	34,36	67,61	66,29	37,78	34,23	31,96	9,02
1975	66,58	62,45	34,21	67,73	66,43	36,92	34,07	31,78	9,09
1976	67,01	63,00	35,17	67,58	66,49	37,14	34,19	32,12	9,36
1977	67,16	63,12	34,98	68,43	67,13	37,73	34,82	32,82	9,82
1978	67,79	63,67	35,67	68,68	67,54	38,26	34,97	33,12	10,24
1979	68,05	63,94	35,99	69,03	67,81	38,42	35,46	33,59	10,72
1980	68,63	64,64	36,89	69,62	68,44	39,30	35,94	33,95	10,98
1981	68,78	64,74	37,30	69,80	68,56	39,65	36,13	34,06	10,87
1982	69,17	65,11	37,81	70,54	69,26	39,85	36,55	34,38	11,21
1983	70,06	65,73	38,94	70,55	69,27	40,53	37,13	34,90	11,39

33. PURKAUTUNEET AVIOLIITOT LÄÄNEITTÄIN 1983  
UPPLÖSTA ÄKTENSKAP LÄNSVIS 1983  
DISSOLVED MARRIAGES BY PROVINCE 1983

LÄÄNI LÄN PROVINCE	PURKAUTUN. AVIOLIITOT YHTEENSÄ SUMMA UPPLÖSTA ÄKTENSKAP TOTAL DISSOLVED MARRIAGES	AVIOPUO- LISON KUOLEMA MAKENS ELLER MA- KANS DÖD DEATH OF HUSBAND OR WIFE	SIITÄ KUOLEMA DÄRAV MANNENS DÖD OF WHICH DEATH OF HUSBAND	AVIOERO - ÄKTENSKAPSSKILLNAD - DIVORCE													TUNT. OKÄND UN- KNOWN
				YHT. SUMMA TOTAL	AVIOLIITOLAIN §1) - § 1 ÄKTENSKAPSLAGEN <sup>1)</sup> - § OF THE MARRIAGE LAW												
				67	68	70	71	72	73	74	75	76:1	76:2	76:3	77		
KOKO MAA - HELA RIKET WHOLE COUNTRY	28 358	18 588	13 732	9 770	-	3 304	17	171	12	562	13	4 590	1 163	29	1	165	
KAUPUNGIT - STÄDER URBAN	17 586	10 200	7 532	7 386	-	2 201	16	126	8	426	11	3 528	920	21	1	126	
MUUT KUNNAT - ÖVRIGA KOMMUNER RURAL	10 772	8 388	6 200	2 384	-	1 843	1	45	4	136	2	1 062	243	8	-	39	
UUDENMAAN - NYLANDS	6 909	3 765	2 732	3 144	-	1 939	13	47	1	167	4	1 358	535	12	1	66	
TURUN JA PORIN - ÅBO O. BJ.	4 292	2 880	2 083	1 412	-	432	2	13	3	69	1	721	137	5	-	29	
AHVENANMAA - ÅLAND	130	97	75	33	-	6	-	-	-	-	-	20	6	-	-	1	
HÄMEEN - TAVASTEHUS	4 203	2 677	1 954	1 526	-	486	1	18	2	83	1	750	164	5	-	16	
KYMEN - KYMENE	2 213	1 489	1 114	724	-	230	1	17	1	47	2	365	51	1	-	8	
MIKKELIN - S:T MICHELS	1 248	908	716	340	-	127	-	7	2	26	1	146	31	-	-	-	
POHJOIS-KARJALAN - NORRA KAREL.	1 104	837	642	267	-	97	-	3	1	10	1	127	24	-	-	3	
KUOPION - KUOPIO	1 498	1 101	859	397	-	148	-	6	1	33	-	170	33	-	-	6	
KESKI-SUOMEN - MELLERSTA FINL.	1 475	1 035	763	440	-	120	-	10	-	30	1	211	59	-	-	9	
VAASAN - VASA	2 164	1 680	1 238	484	-	135	-	9	-	16	2	264	45	3	-	10	
OULUN - ULEÅBORGS	2 130	1 461	1 070	669	-	215	-	27	-	51	-	316	53	-	-	7	
LAPIN - LAPPLANDS	992	658	486	334	-	109	-	14	1	30	-	142	25	3	-	10	

1) Pykälän selitys - Innehållet av paragraferna:

§ 67 Avioliiton peruuttaminen absoluuttisten peruuttamisperusteiden nojalla - Återgång av äktenskap på grund av absoluta orsaker; § 68 Avioliiton peruuttaminen relativisten peruuttamisperusteiden nojalla - Återgång av äktenskap på grund av relativa orsaker; § 70 Avioliiton uskottomuus - Äktenskaplig otrohet; § 71 Sukupuolitauti - Könnsjukdom; § 72 Törkeä pahoinpitely - Grov misshandel; § 73 Vapausrangaistus - Frihetsstraff; § 74 Huumaavien aineiden väärinkäyttö - Missbruk av rusgivande medel; § 75 Mielisairaus tai työsuorituskyvyttömyys - Sinnessjukdom eller sinnesslöhet; § 76:1 Vuoden erillään asuminen asumuserotomion jälkeen - Makarna har efter hemskillnadssdom levt ett år åtskilda; § 76:2 Väliön rikkuumisesta johtunut vähintään kahden vuoden erillään asuminen - Makarna har på grund av söndring levat åtskilda minst två år; § 76:3 Ilman pätevää syytä toinen aviopuoliso karttaa yhteiselämää - Ena maken undandrager sig samlevnad utan giltig orsak; § 77 Toisen puolison elossaolosta ei ole tietoa - Okänt om andra maken lever.



34. PURKAUTUNEET AVIOLIITOT VAIMON NAIMISIINMENOIÄN JA AVIOLIITON SOLMIMISVUODEN MUKAAN 1983  
 UPPLÖSTA ÄKTENSKAP EFTER HUSTRUNS ÄLDER VID ÄKTENSKAPETS INGÄENDE OCH ÅRET FÖR ÄKTENSKAPETS INGÄENDE 1983  
 DISSOLVED MARRIAGES BY AGE OF WIFE AT TIME OF MARRIAGE AND YEAR OF MARRIAGE 1983

AVIOLIITON SOLMIMISVUOSI ÅRET FÖR ÄKTENSKAPETS INGÄENDE YEAR OF MARRIAGE	AVIOPUOLISOIDEN KUOLEMAN JOHDOSTA PURKAUTUNEET AVIOLIITOT ÄKTENSKAP UPPLÖSTA GENOM MAKARNAS DÖD MARRIAGES DISSOLVED THROUGH THE DEATH OF HUSBAND OR WIFE																			
	MIEHEN KUOLEMA - MANNENS DÖD - DEATH OF HUSBAND										YHTEENSÄ SUMMA TOTAL	VAIMON KUOLEMA - HUSTRUNS DÖD - DEATH OF WIFE								YHTEENSÄ SUMMA TOTAL
	VAIMON NAIMISIINMENOIKÄ HUSTRUNS ÄLDER VID ÄKTENSKAPETS INGÄENDE AGE OF WIFE AT TIME OF MARRIAGE											VAIMON NAIMISIINMENOIKÄ HUSTRUNS ÄLDER VID ÄKTENSKAPETS INGÄENDE AGE OF WIFE AT TIME OF MARRIAGE								
	-19	20- 24	25- 29	30- 34	35- 39	40- 44	45- 49	50- 54	TUNT. OKÄND UNKNOWN	-19		20- 24	25- 29	30- 34	35- 39	40- 44	45- 49	50- 54	TUNT. OKÄND UNKNOWN	
1983	1	3	5	1	4	3	1	7	-	25	-	-	2	2	2	-	-	-	-	6
1982	-	4	10	6	9	2	1	7	-	39	1	1	3	3	2	-	1	9	-	20
1981	6	9	3	3	5	5	2	19	-	52	-	1	4	4	2	2	-	11	-	24
1980	-	11	5	4	1	2	1	13	-	37	-	1	1	2	2	2	2	3	-	13
1979	4	13	13	6	5	6	5	16	-	68	-	2	3	2	-	1	-	8	-	16
1978	3	10	8	5	2	6	5	18	-	57	1	4	2	-	1	2	-	7	-	17
1977	4	14	9	2	2	6	8	17	-	62	-	3	6	1	1	-	-	7	-	18
1976	3	11	12	5	3	2	4	13	-	53	-	2	2	2	-	-	1	4	-	11
1975	13	8	10	3	1	1	4	14	-	54	1	4	2	1	1	1	1	8	-	19
1974	4	7	8	5	4	2	4	17	-	51	-	5	7	3	3	1	1	7	-	27
1973	3	16	8	7	6	4	6	20	-	70	-	2	4	2	1	1	1	8	-	19
1972	6	17	8	2	4	6	2	18	-	63	-	10	5	1	2	-	-	8	-	26
1971	6	25	6	3	4	9	12	21	-	86	-	7	8	1	3	2	-	5	-	26
1970	9	25	10	2	3	4	8	16	-	77	2	9	1	3	1	2	2	6	-	26
1969	5	27	13	6	6	7	10	26	-	100	2	9	13	4	2	2	2	6	-	40
1964-1968	65	147	77	39	42	53	37	82	-	542	2	54	38	20	13	15	10	28	-	180
1959-1963	90	216	100	87	71	54	55	50	-	723	5	63	45	45	28	22	16	28	-	252
1954-1958	114	327	230	149	110	69	48	20	-	1 067	14	96	98	55	26	24	18	18	-	349
1949-1953	191	601	329	200	136	79	22	9	-	1 567	9	138	147	64	38	36	16	11	-	459
-1948	1 120	4 184	2 352	842	327	86	23	3	-	8 937	66	1 094	1 333	518	218	60	12	6	-	3 307
TUNTEMATON OKÄNT - UNKNOWN	-	-	-	-	-	-	-	-	2	2	-	-	-	-	-	-	-	-	1	1
YHTEENSÄ SUMMA - TOTAL	1 647	5 675	3 216	1 377	745	406	258	406	2	13 732	103	1 505	1 724	733	346	173	83	188	1	4 856

35. AVIOEROT PUOLISOIDEN NAIMISIINMENOIÄN MUKAAN 1983  
 ÄKTENSKAPSSKILLNADER EFTER MAKARNAS ÄLDER VID ÄKTENSKAPETS INGÄENDE 1983  
 DIVORCES BY AGE OF SPOUSES AT TIME OF MARRIAGE 1983

MIEHEN NAIMISIINMENOIKÄ MANNENS ÄLDER VID KKT. ING. AGE OF HUSB. AT TIME OF MARR.	VAIMON NAIM.MENOIKÄ - HUSTRUNS ÄLDER VID KKT. ING. - AGE OF WIFE AT TIME OF MARRIAGE												TUNT. OKÄND UNKN.	YHT. SUMMA TOTAL						
	-19	20-24	25-29	30-34	35-39	40-44	45-49	50-54	55-59	60-64	65-69	70-								
-19	505	206	10	2	-	-	-	-	-	-	-	-	-	-	-	-	-	-	-	723
20-24	1769	2884	402	48	15	1	2	1	-	-	-	-	-	-	-	-	-	1	-	5122
25-29	373	1272	623	126	36	7	2	1	-	-	-	-	-	-	-	-	-	-	-	2441
30-34	62	274	269	149	54	16	9	-	-	-	-	-	-	-	-	-	-	-	-	833
35-39	9	56	80	86	49	25	8	-	-	-	-	-	-	-	-	-	-	-	-	315
40-44	4	15	29	39	31	20	9	6	2	-	-	-	-	-	-	-	-	-	-	155
45-49	1	10	3	9	15	17	12	4	-	-	-	-	-	-	-	-	-	-	-	71
50-54	1	2	1	3	5	6	9	8	-	-	-	-	-	-	-	-	-	-	-	35
55-59	-	-	2	2	2	4	5	11	4	-	-	-	-	-	-	-	-	-	-	31
60-64	-	-	-	2	3	1	6	-	3	2	-	-	-	-	-	-	-	-	-	17
65-69	-	1	-	-	-	-	3	-	-	3	-	-	-	-	-	-	-	-	-	7
70-	-	-	-	-	1	-	1	-	-	1	2	1	-	-	-	-	-	-	-	6
TUNT. - OKÄND - UNKNOWN	-	-	-	-	-	-	-	-	-	-	-	-	-	-	-	-	-	-	14	14
YHTEENSÄ - SUMMA - TOTAL	2724	4720	1419	464	210	99	58	42	6	4	7	3	14	9770						

36. AVIOEROT PUOLISOIDEN IÄN MUKAAN 1983  
 ÄKTENSKAPSSKILLNADER EFTER MAKARNAS ÄLDER 1983  
 DIVORCES BY AGE OF SPOUSES 1983

MIEHEN IÄ MANNENS ÄLDER AGE OF HUSBAND	YHT. SUMMA TOTAL	VAIMON IÄ - HUSTRUNS ÄLDER - AGE OF WIFE													RUOTSINKIELISIÄ SVENSKSPRÅKIGA SWEDISH-SPEAKING							
		-19	20-24	25-29	30-34	35-39	40-44	45-49	50-54	55-59	60-64	65-69	70-74	75-								
-19	2	1	1	-	-	-	-	-	-	-	-	-	-	-	-	-	-	-	-	-	-	-
20-24	349	24	264	56	5	-	-	-	-	-	-	-	-	-	-	-	-	-	-	-	-	4
25-29	1506	7	448	862	158	22	5	1	2	-	-	-	-	-	-	-	-	-	-	-	1	48
30-34	2168	2	111	812	1013	188	31	8	3	-	-	-	-	-	-	-	-	-	-	-	-	80
35-39	2023	2	29	169	743	932	125	19	3	-	-	-	-	-	-	-	-	-	-	-	-	76
40-44	1319	-	7	31	121	532	498	109	14	6	1	-	-	-	-	-	-	-	-	-	-	63
45-49	1028	-	1	6	32	130	399	382	58	16	2	1	1	-	-	-	-	-	-	-	-	56
50-54	640	-	1	5	7	34	97	220	210	59	4	3	-	-	-	-	-	-	-	-	-	26
55-59	367	-	-	1	2	9	26	44	134	108	31	8	4	-	-	-	-	-	-	-	-	23
60-64	202	-	-	-	2	5	5	14	26	80	49	15	4	2	-	-	-	-	-	-	-	8
65-69	112	-	-	1	1	1	3	2	9	26	41	22	5	1	6	-	-	-	-	-	-	6
70-74	38	-	-	-	-	-	-	1	1	3	2	7	9	7	8	-	-	-	-	-	-	1
75-	16	-	-	-	-	-	-	-	1	1	1	4	1	8	-	-	-	-	-	-	-	3
YHTEENSÄ SUMMA TOTAL	9770	36	862	1943	2084	1853	1190	800	463	298	136	63	22	20	394							
RUOTSINKIELISIÄ SVENSKSPRÅKIGA SWEDISH-SPEAKING	444	-	31	53	84	99	62	47	27	25	9	3	-	4	215							

TUOMIOISTUIJEN PÄÄTÖKSELLÄ PURETUT AVIOLIITOT GENOM DOMSTOLS BESLUT UPPLÖSTA ÄKTENSKAP MARRIAGES DISSOLVED BY JUDGEMENT OF COURT										YHTEENSÄ SUMMA TOTAL																			
VAIMON NAIMISIINMENOIKÄ HUSTRUNS ÄLDER VID ÄKTENSKAPETS INGÄENDE AGE OF WIFE AT TIME OF MARRIAGE										YHTEENSÄ SUMMA TOTAL		VAIMON NAIMISIINMENOIKÄ HUSTRUNS ÄLDER VID ÄKTENSKAPETS INGÄENDE AGE OF WIFE AT TIME OF MARRIAGE										YHTEENSÄ SUMMA TOTAL							
-19	20-24	25-29	30-34	35-39	40-44	45-49	50-	TUNT. OKÄND UNKNOWN			-19	20-24	25-29	30-34	35-39	40-44	45-49	50-	TUNT. OKÄND UNKNOWN										
3	4	1	3	4	2	1	1	-	19	4	7	8	6	10	5	2	8	-	50	4	7	8	6	10	5	2	8	-	50
29	51	33	15	14	3	2	5	-	152	30	56	46	24	25	5	4	21	-	211	30	56	46	24	25	5	4	21	-	211
67	158	66	28	21	8	2	9	-	359	73	168	73	35	28	15	4	39	-	435	73	168	73	35	28	15	4	39	-	435
116	230	95	37	17	8	8	3	-	514	116	242	101	43	20	12	11	19	-	564	116	242	101	43	20	12	11	19	-	564
114	257	84	34	10	6	5	5	-	515	118	272	100	42	15	13	10	29	-	599	118	272	100	42	15	13	10	29	-	599
140	262	107	32	17	8	5	6	-	577	144	276	117	37	20	16	10	31	-	651	144	276	117	37	20	16	10	31	-	651
119	251	99	51	12	7	2	1	-	542	123	268	114	54	15	13	10	25	-	622	123	268	114	54	15	13	10	25	-	622
107	238	80	36	12	6	3	4	-	486	110	251	94	43	15	8	8	21	-	550	110	251	94	43	15	8	8	21	-	550
129	205	86	15	11	2	-	6	-	454	143	217	98	19	13	4	5	28	-	527	143	217	98	19	13	4	5	28	-	527
121	199	78	21	11	1	3	5	-	439	125	211	93	29	18	4	8	29	-	517	125	211	93	29	18	4	8	29	-	517
119	226	59	17	4	5	3	1	-	434	122	244	71	26	11	10	10	29	-	523	122	244	71	26	11	10	10	29	-	523
97	198	55	23	9	5	2	1	-	390	103	225	68	26	15	11	4	27	-	479	103	225	68	26	15	11	4	27	-	479
109	188	39	12	9	3	5	5	-	370	115	220	53	16	16	14	17	31	-	482	115	220	53	16	16	14	17	31	-	482
108	209	31	7	4	5	1	-	-	365	119	243	42	12	8	11	11	22	-	468	119	243	42	12	8	11	11	22	-	468
101	202	38	18	4	6	2	4	-	375	108	238	64	28	12	15	14	36	-	515	108	238	64	28	12	15	14	36	-	515
549	671	165	47	23	10	6	3	-	1 474	616	872	280	106	78	78	53	113	-	2 196	616	872	280	106	78	78	53	113	-	2 196
360	270	115	20	18	4	6	2	-	1 095	455	849	260	152	117	80	77	80	-	2 070	455	849	260	152	117	80	77	80	-	2 070
202	314	95	22	3	6	1	-	-	643	330	737	423	226	139	99	67	38	-	2 059	330	737	423	226	139	99	67	38	-	2 059
81	162	48	15	3	2	1	1	-	313	281	901	524	279	177	117	39	21	-	2 339	281	901	524	279	177	117	39	21	-	2 339
53	125	45	11	4	2	-	-	-	240	1 239	5 403	3 730	1 371	549	148	35	9	-	12 484	1 239	5 403	3 730	1 371	549	148	35	9	-	12 484
-	-	-	-	-	-	-	-	14	14	-	-	-	-	-	-	-	-	17	17	-	-	-	-	-	-	-	-	17	17
2 724	4 720	1 419	464	210	99	58	62	14	9 770	4 474	11 900	6 359	2 574	1 301	678	399	656	17	28 358	4 474	11 900	6 359	2 574	1 301	678	399	656	17	28 358

37. AVIOERON SAANEET SUKUPUOLEN JA IÄN MUKAAN KESKIVÄKILUVUN 1 000 NAIMISSA OLEVAA KOHTI 1966-83  
 NYBLIVNA FRÄNSKILDA EFTER KÖN OCH ÄLDER PÅ 1 000 AV MEDELFOK MÄNGDEN GIFTA 1966-83  
 NEWLY DIVORCED BY SEX AND AGE PER 1 000 OF MARRIED POPULATION 1966-83

YUOSI ÄR YEAR	IKÄ - ÄLDER - AGE												YHTEENSÄ SUMMA TOTAL
	15-19	20-24	25-29	30-34	35-39	40-44	45-49	50-54	55-59	60-64	65-69	70-	
MIEHET - MÄN - MALES													
1966-70	4,6	10,7	10,2	8,6	7,1	6,0	4,8	3,5	2,5	1,8	1,2	0,7	5,6
1971-75	7,3	14,4	16,8	13,5	10,9	8,8	7,1	4,8	3,2	2,2	1,5	0,9	8,4
1976-80	7,3	16,2	17,6	15,9	13,4	11,1	8,4	5,9	3,5	2,5	1,5	0,9	9,6
1981	11,4	17,4	16,3	14,7	12,5	11,2	8,7	6,0	3,6	2,1	1,6	0,7	9,0
1982	3,8	14,8	16,4	15,5	13,6	11,6	8,7	5,9	3,6	2,5	1,4	0,6	9,2
1983	3,9	15,3	16,5	15,0	13,2	11,4	9,8	6,2	3,8	2,6	1,8	0,6	9,2
NÄISET - KVINNOR - FEMALES													
1966-70	6,0	10,7	9,5	7,7	6,3	5,3	4,2	3,2	2,4	1,6	0,9	0,5	5,6
1971-75	8,4	15,9	15,7	11,9	9,7	7,9	5,7	4,0	2,8	2,0	1,2	0,7	8,4
1976-80	11,9	18,1	17,0	14,5	12,0	9,9	7,1	4,7	2,8	2,0	1,3	0,8	9,5
1981	15,0	18,3	15,8	13,4	11,5	10,2	7,0	4,7	3,0	1,7	1,5	0,7	9,0
1982	10,4	17,3	16,5	14,2	12,4	10,4	7,4	4,5	2,7	1,8	1,3	0,5	9,2
1983	11,0	17,8	16,7	13,8	12,2	10,5	7,9	4,7	3,2	1,9	1,2	0,7	9,2

38. AVIOEROT AVIOLIITON KESTOAJAN MUKAAN 1966-83  
 ÄKTENSKAPSSKILLNADER EFTER ÄKTENSKAPETS VARAKTIGHET 1966-83  
 DIVORCES BY DURATION OF MARRIAGE 1966-83

AVIOLIITON KESTOAIKA ÄKTENSKAPETS VARAKTIGHET DURATION OF MARRIAGE	LUKU - ANTAL - NUMBER						%					
	1966-70 <sup>1)</sup>	1971-75 <sup>1)</sup>	1976-80 <sup>1)</sup>	1981	1982	1983	1966-70	1971-75	1976-80	1981	1982	1983
0	57	55	83	89	93	85	1,0	0,6	0,8	0,9	1,0	0,9
1	206	245	261	263	266	240	3,8	2,8	2,6	2,8	2,7	2,5
2	407	484	487	453	444	451	7,4	5,6	4,9	4,8	4,6	4,6
3	439	634	602	545	509	561	8,0	7,3	6,0	5,7	5,2	5,7
4	413	710	643	587	579	556	7,5	8,1	6,4	6,2	6,0	5,7
0-4	1 522	2 128	2 076	1 937	1 891	1 893	27,7	24,4	20,7	20,4	19,5	19,4
5	367	663	633	559	554	578	6,7	7,6	6,3	5,9	5,7	5,9
6	332	626	589	527	550	506	6,1	7,2	5,9	5,6	5,7	5,2
7	267	535	565	462	452	466	4,9	6,1	5,6	4,9	4,7	4,8
8	250	448	526	450	486	459	4,5	5,1	5,2	4,7	5,0	4,7
9	230	386	508	450	440	442	4,2	4,4	5,1	4,7	4,5	4,5
5-9	1 446	2 658	2 821	2 448	2 482	2 451	26,4	30,4	28,1	25,8	25,6	25,1
10-14	931	1 460	1 914	1 809	1 952	1 846	17,0	16,7	19,0	19,0	20,1	18,9
15-19	676	1 008	1 264	1 343	1 419	1 420	12,3	11,6	12,6	14,1	14,6	14,5
20-24	518	741	918	948	922	1 043	9,5	8,5	9,1	10,0	9,5	10,7
25-29	232	457	552	530	538	597	4,2	5,2	5,5	5,6	5,5	6,1
30-	159	253	424	463	484	506	2,9	2,9	4,2	4,9	5,0	5,2
TUNTEMATON - OKÄND - UNKNOWN	-	22	82	19	17	14	-	0,3	0,8	0,2	0,2	0,1
YHTEENSÄ - SUMMA - TOTAL	5 484	8 727	10 051	9 497	9 705	9 770	100,0	100,0	100,0	100,0	100,0	100,0

1) Vuoskeskiarvo - Årsmedeltal - Annual mean

39. AVIOEROT PUOLISOIDEN IÄN JA AVIOLIITON KESTOAJAN MUKAAN 1983  
 ÄKTENSKAPSSKILLNADER EFTER MAKARNAS ÄLDER OCH ÄKTENSKAPETS VARAKTIGHET 1983  
 DIVORCES BY AGE OF SPOUSES AND DURATION OF MARRIAGE 1983

IKÄ ÄLDER AGE	AVIOLIITON KESTOAIKA - ÄKTENSKAPETS VARAKTIGHET - DURATION OF MARRIAGE													YHT. SUMMA TOTAL	R	
	0	1	2	3	4	5	6	7	8	9	10-14	15-19	20-			TUNT. OKÄND UNKN.
MIHET - MÄN - MEN																
-19	-	2	-	-	-	-	-	-	-	-	-	-	-	-	2	-
20-24	19	69	105	92	44	16	3	1	-	-	-	-	-	-	349	6
25-29	26	73	183	238	258	255	181	131	94	50	17	-	-	-	1506	40
30-34	13	49	78	130	149	177	212	214	222	231	667	24	-	2	2168	79
35-39	13	24	49	58	59	76	63	75	94	110	790	588	20	4	2023	96
40-44	8	13	16	24	21	28	21	20	20	33	202	536	374	3	1319	69
45-49	3	4	10	10	5	15	8	13	10	9	73	175	690	3	1028	68
50-54	1	-	2	4	8	6	8	6	6	4	42	67	485	1	640	34
55-59	-	3	4	2	5	1	3	1	6	3	27	17	294	1	367	30
60-64	1	-	2	2	2	2	3	3	3	1	10	6	167	-	202	11
65-69	-	1	1	1	4	1	4	1	4	1	11	5	78	-	112	5
70-74	-	1	1	-	-	1	-	1	-	-	4	1	29	-	38	3
75-	1	1	-	-	1	-	-	-	-	-	3	1	9	-	16	3
YHTEENSÄ SUMMA - TOTAL	85	240	451	561	556	578	506	466	459	442	1846	1420	2146	14	9770	444
R	1	7	13	26	24	17	16	15	13	15	97	71	129	-	444	-
NAISET - KVINNOR - WOMEN																
-19	8	16	8	3	1	-	-	-	-	-	-	-	-	-	36	-
20-24	26	99	209	200	159	100	48	17	3	1	-	-	-	-	862	23
25-29	16	61	131	224	255	266	262	242	193	147	145	-	-	1	1943	69
30-34	14	22	53	82	86	125	113	141	171	208	912	153	-	4	2084	75
35-39	11	21	26	25	27	51	52	40	64	55	578	804	96	3	1853	79
40-44	3	10	13	12	11	17	14	14	9	21	107	328	631	-	1190	59
45-49	4	2	4	8	4	13	8	7	10	3	44	79	610	4	800	33
50-54	1	2	4	5	5	2	6	-	1	2	23	33	378	1	463	23
55-59	-	3	2	1	7	3	-	2	4	4	21	17	233	1	298	21
60-64	1	-	-	-	-	-	-	2	4	1	9	2	117	-	136	6
65-69	1	3	-	-	-	1	3	-	-	-	5	4	46	-	63	2
70-74	-	-	1	-	-	-	-	-	1	-	-	-	20	-	22	-
75-	-	1	-	1	1	-	-	-	-	-	2	-	15	-	20	4
YHTEENSÄ SUMMA - TOTAL	85	240	451	561	556	578	506	466	459	442	1846	1420	2146	14	9770	394
R	1	4	20	22	21	19	21	15	17	15	74	51	114	-	394	-

40. AVIO- JA ASUMUSEROT LÄXNEITTÄIN 1971-83  
ÄKTENSKAPS- OCH HEMSKILLNADER LÄNSVIS 1971-83  
DIVORCES AND JUDICIAL SEPARATIONS BY PROVINCE 1971-83

LÄÄNI LÄN PROVINCE	AVIOEROT - ÄKTENSKAPSSKILLNADER DIVORCES										ASUMUSEROT - HEMSKILLNADER JUDICIAL SEPARATIONS				
	1971-75 <sup>1)</sup>	1976-80 <sup>1)</sup>	1981	1982	1983	1971-75	1976-80	1981	1982	1983	1971-75 <sup>1)</sup>	1976-80 <sup>1)</sup>	1981	1982	1983
	LUKU - ANTAL - NUMBER					o/oo <sup>2)</sup>					LUKU - ANTAL - NUMBER				
KOKO MAA - HELA RIKET WHOLE COUNTRY	8 727	10 051	9 497	9 705	9 770	1,87	2,12	1,98	2,01	2,01	4 927	5 974	6 102	6 110	6 472
KAUPUNGIT <sup>3)</sup> - STÄDER <sup>3)</sup> URBAN	6 721	7 698	7 201	7 403	7 386	2,57	2,72	2,51	2,56	2,54	3 848	4 528	4 703	4 624	4 865
MUUT KUNNAT - ÖVRIGA KOMMUNER RURAL	2 006	2 353	2 296	2 302	2 384	0,98	1,22	1,19	1,19	1,22	1 079	1 446	1 399	1 486	1 607
UUDENMAAN - NYLANDS	2 960	3 434	3 200	3 197	3 144	2,81	3,10	2,82	2,79	2,72	1 485	1 808	1 798	1 798	1 905
TURUN-PORIN - ÅBO-BJÖRNEBORGS	1 245	1 425	1 343	1 351	1 412	1,81	2,03	1,91	1,91	1,99	772	957	906	946	981
AHVENANMAA - ÅLAND	29	38	40	33	33	1,34	1,71	1,75	1,43	1,41	25	28	20	20	17
HÄMEEN - TAVASTEUS	1 406	1 541	1 481	1 454	1 526	2,16	2,33	2,23	2,18	2,28	831	962	982	937	1 014
KYMEN - KYMENE	651	767	639	804	724	1,88	2,22	1,86	2,34	2,11	420	464	510	474	485
MIKKELIN - S:T MICHELS	282	340	332	300	340	1,32	1,62	1,59	1,44	1,63	164	206	173	212	236
POHJOIS-KARJALAN-NORRA KARELENS	208	274	268	263	267	1,15	1,55	1,52	1,49	1,50	139	176	188	189	191
KUOPIO - KUOPIO	357	395	405	414	397	1,42	1,57	1,60	1,63	1,56	207	258	267	257	280
KESKI-SUOMEN-MELLERSTA FINLANDS	376	435	409	416	440	1,57	1,80	1,68	1,70	1,79	220	261	298	288	301
VAASAN - VASA	409	453	495	502	484	0,97	1,06	1,14	1,15	1,10	229	290	348	339	360
OULUN - ULEÅBORGS	519	604	581	641	669	1,29	1,47	1,39	1,51	1,56	278	359	418	438	429
LAPIN - LAPPLANDS	285	345	304	330	334	1,45	1,77	1,55	1,67	1,68	157	205	194	212	273

1) Vuosikeskiarvo - Årsmedeltal - Annual mean

2) o/oo keskiarvokiluvusta - På 1 000 av medelfolkmängden - Per 1 000 of mean population

3) Ml. kauppalat 1971-76 - Inkl. köpningarna 1971-76

41. ELÄVÄNÄ JA KUOLLEENA SYNTYNEET AVIOISUUDEN JA SUKUPUOLEN MUKAAN 1961-83  
LEVANDE FÖDDA OCH DÖDFÖDDA EFTER LEGITIMITET OCH KÖN 1961-83  
LIVE BIRTHS AND STILLBIRTHS BY LEGITIMACY AND SEX 1961-83

VUOSIKESKIARVO ÅRSMEDEL TAL ANNUAL MEAN	ELÄVÄNÄ SYNTYNEET - LEVANDE FÖDDA - LIVE BIRTHS								KUOLLEENA SYNTYNEET - DÖDFÖDDA - STILLBIRTHS								
	YHTEENSÄ SUMMA TOTAL				AVIOLAPSET I ÄKTENSKAP LEGITIMATE		AVIOTTOMAT UTOM ÄKTENSKAP ILLEGITIMATE		YHTEENSÄ SUMMA TOTAL				AVIOLAPSET I ÄKTENSKAP LEGITIMATE		AVIOTTOMAT UTOM ÄKTENSKAP ILLEGITIMATE		
	MS	M	MS	M	MS	%1)	M	MS	o/oo <sup>2)</sup>	M	MS	M	MS	M	MS	%3)	M
1961-65	80 803	41 355	77 378	39 615	3 425	4,2	1 740	1 053	12,9	568	982	528	71	6,7	40		
1966-70	72 130	36 885	68 312	34 924	3 818	5,3	1 961	714	9,8	381	643	340	71	9,9	41		
1971-75	60 982	31 287	56 158	28 806	4 824	7,9	2 481	450	7,3	234	402	210	48	10,7	24		
1976-80	64 596	33 068	57 055	29 210	7 541	11,7	3 858	312	4,8	161	266	137	46	14,7	24		
1974	62 472	31 853	56 824	28 957	5 648	9,0	2 896	464	7,4	245	400	220	64	13,8	25		
1975	65 719	33 817	59 049	30 444	6 670	10,1	3 373	378	5,8	195	338	177	40	10,6	18		
1976	66 846	34 306	59 573	30 577	7 273	10,9	3 729	376	5,6	181	322	154	54	14,4	27		
1977	65 659	33 624	58 342	29 884	7 317	11,1	3 740	335	5,1	171	285	146	50	14,9	25		
1978	63 983	32 838	56 720	29 164	7 263	11,4	3 674	314	4,9	168	271	144	43	13,7	24		
1979	63 428	32 223	55 825	28 326	7 603	12,0	3 897	269	4,2	140	230	118	39	14,5	22		
1980	63 064	32 349	54 817	28 098	8 247	13,1	4 251	266	4,2	144	222	121	44	16,5	23		
1981	63 469	32 453	55 038	28 142	8 431	13,3	4 311	260	4,1	145	214	123	46	17,7	22		
1982	66 106	34 005	57 099	29 427	9 007	13,6	4 578	263	4,0	124	218	98	45	17,1	26		
1983	66 892	34 194	57 506	29 266	9 386	14,0	4 928	268	4,0	132	225	108	43	16,0	24		

1) % elävänä syntyneistä - % av levande födda - Per cent of live births

2) o/oo syntyneistä - På 1 000 födda - Per 1 000 births

3) % kuolleena syntyneistä - % av dödfödda - Per cent of stillbirths

42. ELÄVÄNÄ JA KUOLLEENA SYNTYNEET AVIOLAPSET ISÄN JA ÄIDIN IÄN MUKAAN 1983  
LEVANDE FÖDDA OCH DÖDFÖDDA I ÄKTENSKAP EFTER FADERNS OCH MODERNS ÅLDER 1983  
LEGITIMATE LIVE BIRTHS AND STILLBIRTHS BY AGE OF FATHER AND MOTHER 1983

ISÄN IKK FADERNS ALDER AGE OF FATHER	ELÄVÄNÄ SYNTYNEET - LEVANDE FÖDDA - LIVE BIRTHS									KUOLLEENA SYNTYNEET - DÖDFÖDDA - STILLBIRTHS								
	ÄIDIN IKK - MODERNS ÅLDER - AGE OF MOTHER								YHT. SUMMA TOTAL	ÄIDIN IKK - MODERNS ÅLDER - AGE OF MOTHER								YHT. SUMMA TOTAL
	-17	18-19	20-24	25-29	30-34	35-39	40-44	45-		-17	18-19	20-24	25-29	30-34	35-39	40-44	45-	
-19	59	163	83	4	-	-	-	-	309	-	-	-	-	-	-	-	-	-
20-24	122	873	4774	953	98	14	1	-	6835	-	5	16	2	2	-	-	-	25
25-29	15	229	6340	11737	1889	144	13	-	20369	-	-	20	44	6	-	-	-	70
30-34	1	51	1293	7643	7903	1157	60	1	18109	-	-	3	33	26	8	1	-	71
35-39	-	10	206	1300	3966	2989	175	1	8647	-	-	-	4	14	13	5	-	36
40-44	1	3	35	195	546	1168	359	12	2319	-	-	-	1	4	7	5	-	17
45-49	-	2	9	51	126	260	181	27	656	-	-	-	-	1	2	2	-	5
50-54	-	1	8	14	44	86	52	10	215	-	-	-	-	-	-	-	-	-
55-59	-	-	-	2	6	16	11	2	37	-	-	-	-	-	-	1	-	1
60-64	-	-	-	-	1	4	4	1	10	-	-	-	-	-	-	-	-	-
65-	-	-	-	-	-	-	-	-	-	-	-	-	-	-	-	-	-	-
YHT. SUMMA TOTAL	198	1332	12748	21899	14579	5840	856	54	57506	-	5	39	84	53	30	14	-	225

43. ELÄVÄNÄ SYNTYNEET AVIOISUUDEN, ÄIDIN SYNTYMÄVUODEN, IÄN JA SIVIILISÄÄDYN MUKAAN 1983  
 LEVAND E FÖDDA EFTER LEGITIMITET, MODERNIS FÖDELSEÅR, ÅLDER OCH CIVILSTÅND 1983  
 LIVE BIRTHS BY LEGITIMACY, YEAR OF BIRTH, AGE AND MARITAL STATUS OF MOTHER 1983

ÄIDIN SYNTYMÄVUOSI MODERNIS FÖDELSEÅR YEAR OF BIRTH OF MOTHER	ÄIDIN IKÄ MODERNIS ÅLDER AGE OF MOTHER	KAIKKI LAPSET ALLA BARN ALL CHILDREN	AVIOLAPSET - I ÄKTENSKAP - LEGITIMATE			AVIOITTMAT - UTOM ÄKTENSKAP - ILLEGITIMATE						
			ÄIDIN SIVIILISÄÄTY - MODERNIS CIVILSTÅND - MARITAL STATUS OF MOTHER			YHTEENSÄ SUMMA TOTAL	NAIMAT. GIFT MARRIED	LESKI ÄNKA WIDOWED	YHTEENSÄ SUMMA TOTAL	NAIMAT. OGIFT SINGLE	LESKI ÄNKA WIDOWED	EROTETTU FRÄNSK. DIVORCED
			YHTEENSÄ SUMMA TOTAL	NAIMIS. GIFT MARRIED	LESKI ÄNKA WIDOWED							
1969	14	2	1	1	-	-	1	1	-	-		
1968	14	3	-	-	-	-	3	3	-	-		
	15	9	1	1	-	-	8	8	-	-		
1967	15	20	3	3	-	-	17	17	-	-		
	16	39	9	9	-	-	30	30	-	-		
1966	16	83	15	15	-	-	68	68	-	-		
	17	160	63	63	-	-	97	97	-	-		
1965	16	1	1	1	-	-	-	-	-	-		
	17	234	105	105	-	-	129	129	-	-		
	18	347	178	178	-	-	169	169	-	-		
1964	18	497	268	268	-	-	229	229	-	-		
	19	639	374	374	-	-	265	264	-	1		
1963	18	1	-	-	-	-	1	1	-	-		
	19	819	512	512	-	-	307	306	-	1		
	20	1012	654	654	-	-	358	355	-	3		
1962	20	1185	801	801	-	-	384	381	-	3		
	21	1265	939	939	-	-	326	321	-	5		
1961	21	1412	1056	1056	-	-	356	349	-	7		
	22	1460	1103	1103	-	-	357	336	-	21		
1960	18	1	-	-	-	-	1	1	-	-		
	20	1	1	1	-	-	-	-	-	-		
	21	4	4	4	-	-	-	-	-	-		
	22	1644	1302	1301	1	-	342	324	1	17		
	23	1780	1445	1445	-	-	335	316	-	19		
1959	21	1	1	1	-	-	-	-	-	-		
	23	1941	1655	1654	1	-	286	264	1	21		
	24	2151	1843	1842	1	-	308	283	3	22		
1958	23	1	1	1	-	-	-	-	-	-		
	24	2241	1939	1939	-	-	302	281	1	20		
	25	2280	1986	1985	1	-	294	261	-	33		
1957	24	2	1	1	-	-	1	1	-	-		
	25	2549	2266	2264	2	-	283	259	2	22		
	26	2452	2182	2180	2	-	270	232	4	34		
1956	21	1	1	1	-	-	-	-	-	-		
	23	1	1	1	-	-	-	-	-	-		
	25	1	1	1	-	-	-	-	-	-		
	26	2744	2460	2458	2	-	284	239	-	45		
	27	2578	2304	2303	1	-	274	227	1	46		
1955	26	1	1	1	-	-	-	-	-	-		
	27	2537	2305	2303	2	-	232	189	-	43		
	28	2378	2145	2144	1	-	233	189	1	43		
1954	27	1	1	1	-	-	-	-	-	-		
	28	2327	2115	2115	-	-	212	172	7	33		
	29	2406	2186	2185	1	-	220	173	3	44		
1953	28	1	1	1	-	-	-	-	-	-		
	29	2129	1945	1945	-	-	184	130	-	54		
	30	2037	1849	1848	1	-	188	138	5	45		
1952	28	1	-	-	-	-	1	1	-	-		
	30	1982	1816	1815	1	-	166	112	5	49		
	31	1949	1767	1766	1	-	182	120	2	60		
1951	24	1	1	1	-	-	-	-	-	-		
	30	2	2	2	-	-	-	-	-	-		
	31	1750	1598	1597	1	-	152	96	2	54		
	32	1633	1503	1502	1	-	130	77	9	44		
1950	29	1	1	1	-	-	-	-	-	-		
	30	1	1	1	-	-	-	-	-	-		
	32	1469	1350	1350	-	-	119	69	6	44		
	33	1440	1314	1314	-	-	126	68	9	49		
1949	31	1	1	1	-	-	-	-	-	-		
	32	1	1	1	-	-	-	-	-	-		
	33	1328	1214	1213	1	-	114	73	7	34		
	34	1246	1115	1115	-	-	131	62	3	66		
1948	34	1172	1048	1047	1	-	124	61	6	57		
	35	1076	966	965	1	-	110	57	11	42		
1947	35	933	848	848	-	-	85	49	2	34		
	36	942	848	847	1	-	94	41	6	47		
1946	36	802	712	711	1	-	90	35	11	44		
	37	710	650	650	-	-	60	27	6	27		

ÄIDIN SYNTYMÄVUOSI MODERNS FÖDELSEÅR YEAR OF BIRTH OF MOTHER	ÄIDIN IKÄ MODERNS ÅLDER AGE OF MOTHER	KAIKKI LAPSET ALLA BARN ALL CHILDREN	AVIOLAPSET - I ÄKTENSKAP - LEGITIMATE			AVIOTTOMAT - UTOM ÄKTENSKAP - ILLEGITIMATE				
			ÄIDIN SIVILISÄÄTY - MODERNS CIVILSTÄND - MARITAL STATUS OF MOTHER						EROTETTU FRÄNSK. DIVORCED	
			YHTEENSÄ SUMMA TOTAL	NAIMIS- GIFT MARRIED	LESKI ÄNKA WIDOWED	YHTEENSÄ SUMMA TOTAL	NAIMAT. OGIFT SINGLE	LESKI ÄNKA WIDOWED		
1945	37 38	684 424	601 383	601 383	-	-	83 41	32 24	9 2	42 15
1944	36 38 39	1 336 336	1 300 304	1 300 304	-	-	- 36 32	- 17 14	- 1 1	- 18 17
1943	39 40	255 223	227 194	227 194	-	-	28 29	14 14	4 1	10 14
1942	40 41	150 133	132 115	132 115	-	-	18 18	10 6	2 3	6 9
1941	41 42	151 97	132 80	132 79	-	1	19 17	5 5	3 1	11 11
1940	42 43	60 51	55 46	55 46	-	-	5 5	3 2	1 2	1 1
1939	43 44	64 24	58 21	58 21	-	-	6 3	2 1	1 -	3 2
1938	44 45	25 17	23 14	23 14	-	-	2 3	1 1	- -	1 2
1937	45 46	12 11	12 9	12 9	-	-	- 2	- 1	- -	- 1
1936	46 47	5 7	5 6	5 6	-	-	- 1	- -	- 1	- -
1935	47	3	3	3	-	-	-	-	-	-
1934	48 49	3 2	3 2	3 2	-	-	- -	- -	- -	- -
YHTEENSÄ - SUMMA - TOTAL		66892	57506	57480	26		9386	7843	146	1397

44. ELÄVÄÄ SYNTYNEET AVIOISUUDEN JA LAPSEN JÄRJESTYSLUVUN MUKAAN LÄÄNEITTÄIN 1983  
LEVANDE FÖDDA EFTER LEGITIMITET OCH BARNETS ORDNINGSNUMMER LÄNSVIS 1983  
LIVE BIRTHS BY LEGITIMACY, BIRTH ORDER AND PROVINCE 1983

AVIOISUUS, ALUE LEGITIMITET, OMRÅDE LEGITIMACY, AREA	YHT. SUMMA TOTAL	LAPSEN JÄRJESTYSLUKU - BARNETS ORDNINGSNUMMER - BIRTH ORDER											TUNT. OKÄNT UNKNOWN
		1	2	3	4	5	6	7	8	9	10	11-	
<b>KAIKKI LAPSET - ALLA BARN - ALL CHILDREN</b>													
KOKO MAA - HELA RIKET - WHOLE COUNTRY	66892	26498	24532	10831	3057	803	385	208	164	108	71	125	110
KAUPUNGIT - STÄDER - URBAN	40945	17579	15320	5802	1485	336	121	76	49	35	23	40	79
MUUT KUNNAT - ÖVRIGA KOMMUNER RURAL	25947	8919	9212	5029	1572	467	264	132	115	73	48	85	31
<b>LÄÄNI - LÄN - PROVINCE</b>													
UUDENMAAN - NYLANDS	16196	7101	6102	2199	533	119	45	20	15	5	6	8	43
TURUN JA PORIN - ÅBO O. BJÖRNEB.	9127	3654	3471	1464	399	81	21	10	5	7	2	5	8
AHVENANMAA - ÅLAND	281	121	95	43	14	5	2	-	-	-	-	-	1
HÄMEEN - TAVASTEHUS	8513	3463	3243	1314	346	74	36	9	9	4	1	3	11
KYMEN - KYMMENE	4037	1623	1519	668	169	34	10	7	-	2	-	1	4
MIKKELIN - S:t MICHELS	2560	1040	948	401	128	25	6	2	3	1	1	3	2
POHJOIS-KARJALAN - NORRA KARELENS KUOPIO - KUOPIO	2541	966	919	441	136	35	21	6	6	4	1	3	3
	3574	1436	1266	599	180	38	16	11	9	5	5	4	5
KESKI-SUOMEN - MELLERSTA FINLANDS	3260	1229	1174	577	141	58	32	14	11	7	5	8	4
VAAKAN - VASA	6488	2216	2375	1252	396	103	44	35	20	16	9	14	8
OULUN - ULEÅBORGS	7333	2524	2389	1361	451	174	121	80	72	51	34	67	9
LAPIN - LAPPLANDS	2982	1125	1031	512	164	57	31	14	14	6	7	9	12
<b>AVIOLAPSET - I ÄKTENSKAP - LEGITIMATE</b>													
KOKO MAA - HELA RIKET - WHOLE COUNTRY	57506	24434	20608	6565	2210	575	212	169	154	107	65	122	101
KAUPUNGIT - STÄDER - URBAN	34642	16144	12675	4437	1006	205	50	63	45	35	23	40	75
MUUT KUNNAT - ÖVRIGA KOMMUNER RURAL	22864	8290	7933	4128	1204	366	222	126	109	72	46	82	26
<b>LÄÄNI - LÄN - PROVINCE</b>													
UUDENMAAN - NYLANDS	13803	6533	5072	1670	345	63	25	13	13	5	6	8	46
TURUN JA PORIN - ÅBO O. BJÖRNEB.	7650	3411	2540	1125	279	48	17	6	4	6	2	5	7
AHVENANMAA - ÅLAND	177	87	55	22	5	3	-	-	-	-	-	-	1
HÄMEEN - TAVASTEHUS	7257	3182	2686	1034	244	48	26	7	6	4	1	3	10
KYMEN - KYMMENE	3542	1563	1310	521	104	23	6	6	-	2	-	1	6
MIKKELIN - S:t MICHELS	2186	545	786	323	92	18	4	2	3	1	1	3	2
POHJOIS-KARJALAN - NORRA KARELENS KUOPIO - KUOPIO	2213	879	816	359	98	23	15	5	6	4	1	3	4
	3069	1255	1073	500	126	25	11	9	5	5	3	3	4
KESKI-SUOMEN - MELLERSTA FINLANDS	2772	1110	590	446	106	50	24	14	10	6	5	6	3
VAAKAN - VASA	5835	2118	2105	1072	324	83	36	33	20	16	6	14	4
OULUN - ULEÅBORGS	6464	2317	2090	1143	378	146	111	60	65	52	33	66	7
LAPIN - LAPPLANDS	2340	566	743	380	105	43	25	14	12	6	7	8	7

45. ELÄVÄNÄ SYNTYNEET AVIOISUUDEN, ÄIDIN IÄN JA LAPSEN JÄRJESTYSLUVUN MUKAAN 1983  
 LEVANDE FÖDDA EFTER LEGITIMITET, MODERNS ÅLDER OCH BARNETS ORDNINGSNUMMER 1983  
 LIVE BIRTHS BY LEGITIMACY, AGE OF MOTHER AND BIRTH ORDER 1983

AVIOISUUS JA ÄIDIN IKÄ LEGITIMITET OCH MODERNS ÅLDER LEGITIMACY AND AGE OF MOTHER	YHT. SUMMA TOTAL	LAPSEN JÄRJESTYSLUKU - BARNETS ORDNINGSNUMMER - BIRTH ORDER											TUNT. OKÄNT UNKNOWN	KUOLLEENA SYNT. DÖDFÖDDA STILLBIRTHS
		1	2	3	4	5	6	7	8	9	10-			

KAIKKI LAPSET - ALLA BARN - ALL CHILDREN

YHTEENSÄ - SUMMA - TOTAL	66892	26498	24532	10831	3057	803	385	208	164	108	196	110	268
14	5	5	-	-	-	-	-	-	-	-	-	-	-
15	29	29	-	-	-	-	-	-	-	-	-	-	1
16	123	120	1	-	-	-	-	-	-	-	-	-	2
17	394	377	15	-	-	-	-	-	-	-	-	-	2
18	846	770	73	1	-	-	-	-	-	-	-	-	3
19	1458	1229	228	3	-	-	-	-	-	-	-	-	4
19-19	2850	2519	317	4	-	-	-	-	-	-	-	10	10
20	2198	1685	469	38	2	-	-	-	-	-	-	4	9
21	2683	1816	777	78	8	-	-	-	-	-	-	4	7
22	3104	1918	1001	163	17	3	-	-	-	-	-	2	11
23	3723	2141	1283	248	37	3	1	-	-	-	-	10	13
24	4395	2351	1598	368	58	9	1	1	-	-	-	9	10
20-24	16103	9911	5128	895	122	15	2	1	-	-	-	29	50
25	4830	2416	1840	479	65	15	3	1	-	-	-	11	20
26	5197	2271	2173	592	120	17	13	3	-	-	-	8	23
27	5116	2011	2210	696	141	28	14	7	-	-	-	9	18
28	4707	1643	2096	746	145	38	20	7	3	1	-	8	20
29	4536	1332	2051	867	192	41	26	13	7	2	-	5	17
25-29	24386	9673	10370	3380	663	139	76	31	10	3	-	41	98
30	4022	1052	1778	882	197	50	23	16	10	4	1	9	8
31	3700	795	1618	933	232	55	37	13	8	4	1	4	10
32	3103	594	1272	867	245	56	31	9	13	5	7	4	16
33	2768	457	1130	779	262	62	32	20	17	6	1	2	16
34	2418	408	842	741	292	49	30	16	13	15	8	4	12
30-34	16011	3306	6640	4202	1228	272	153	74	61	34	18	23	62
35	2009	321	653	651	218	74	29	18	21	8	15	1	7
36	1745	286	503	563	231	66	31	16	15	14	19	1	6
37	1394	193	367	468	198	67	27	16	25	12	19	2	12
38	760	86	205	247	114	43	21	6	6	6	26	-	3
39	591	75	149	177	98	30	12	11	4	11	22	2	5
35-39	6499	961	1877	2106	859	280	120	67	71	51	101	6	33
40	373	49	80	103	60	30	14	15	4	6	12	-	4
41	284	38	55	67	41	34	7	5	9	3	24	1	4
42	157	15	31	31	36	14	4	6	2	3	15	-	5
43	115	9	20	24	26	11	5	2	2	6	10	-	2
44	49	7	5	10	12	3	2	2	3	-	5	-	-
40-44	978	118	191	235	175	92	32	30	20	18	66	1	15
45	29	3	6	4	4	1	1	4	-	1	5	-	-
46	16	2	1	4	3	2	-	-	1	-	3	-	-
47	10	-	2	1	2	1	1	1	-	1	1	-	-
48	3	-	-	-	-	-	-	-	1	-	2	-	-
49	2	-	-	-	1	1	-	-	-	-	-	-	-
45-49	60	5	9	9	10	5	2	5	2	2	11	-	-

46. ELÄVÄNÄ SYNTYNEIDEN ÄIDIN MEDIAANI-ikä LAPSEN JÄRJESTYSLUVUN JA AVIOISUUDEN MUKAAN 1982-83  
 MODERNS MEDIANÅLDER FÖR LEVANDE FÖDDA EFTER BARNETS ORDNINGSNUMMER OCH LEGITIMITET 1982-83  
 MEDIAN AGE OF MOTHER FOR LIVE BIRTHS BY BIRTH ORDER AND LEGITIMACY 1982-83

VUOSI ÅR YEAR	KAIKKI LAPSET - ALLA BARN - ALL CHILDREN						AVIOLAPSET - I ÄKTENSKAP - LEGITIMATE					AVIOTTOMAT LAPSET - UTOM ÄKTENSKAP ILLEGITIMATE				
	LAPSEN JÄRJESTYSLUKU - BARNETS ORDNINGSNUMMER - BIRTH ORDER															
	1	2	3	4	5	6-	1	2	3	4	5-	1	2	3	4-	
1982	25,17	28,13	31,13	33,13	34,42	36,00	25,88	28,37	31,31	33,17	35,30	34,14	26,53	30,32	33,00	
1983	25,34	28,29	31,27	33,27	34,50	35,74	26,08	28,66	31,50	33,36	35,26	23,14	26,95	30,60	33,92	

AVILISLUS JA AIDIN IKA LEGITIMITET OCH MODERNS ALDER LEGITIMACY AND AGE OF MOTHER	YHT. SUMMA TOTAL	LAPSEN JANJESTYSLUKK - EARNEYS EARNINGSNUMMER - BIRTH ORDER											KUCALLEENA SYNT- LÖCCECCEA STILLBIRTHS
		1	2	3	4	5	6	7	8	9	10-	TUUT- OKKAT UNKNOWN	

## AVILAFSET - I ÄKTENSKAP - LEGITIMATE

YHTIENSÄ - SUMMA - TOTAL	57506	24434	20668	6565	2210	575	312	185	154	107	191	101	225
14	1	1	-	-	-	-	-	-	-	-	-	-	-
15	4	4	-	-	-	-	-	-	-	-	-	-	-
16	25	24	1	-	-	-	-	-	-	-	-	-	-
17	168	163	5	-	-	-	-	-	-	-	-	-	-
18	446	422	23	-	-	-	-	-	-	-	-	1	2
19	866	761	121	1	-	-	-	-	-	-	-	3	5
15-19	1529	1374	150	1	-	-	-	-	-	-	-	4	5
20	1456	1141	294	17	1	-	-	-	-	-	-	3	6
21	2001	1465	488	37	4	-	-	-	-	-	-	3	4
22	2405	1608	678	106	5	2	-	-	-	-	-	2	6
23	3102	1930	584	193	23	1	1	-	-	-	-	8	10
24	3784	2210	1241	260	36	7	1	1	-	-	-	6	9
20-24	12748	8358	3705	573	77	10	2	1	-	-	-	22	35
25	4253	2311	1522	345	47	13	2	1	-	-	-	12	17
26	4643	2253	1626	443	62	15	12	2	-	-	-	8	20
27	4610	2023	1508	525	107	21	10	7	-	-	-	9	14
28	4241	1645	1111	554	56	31	17	5	3	1	-	6	17
29	4132	1360	1133	700	137	30	23	12	7	2	-	8	16
25-29	21859	9612	8952	2607	465	110	64	27	10	3	-	45	84
30	3668	1111	1116	711	135	35	20	15	10	4	1	10	6
31	3366	888	1429	775	172	35	30	13	7	4	1	4	10
32	2854	681	1160	726	161	42	27	9	13	4	7	4	15
33	2526	538	1024	660	195	42	22	21	16	6	1	3	13
34	2163	481	746	604	216	41	21	15	13	15	6	3	9
30-34	14579	3699	5575	3400	899	199	120	73	59	33	16	24	53
35	1814	381	553	532	171	50	26	16	19	8	15	1	6
36	1561	338	448	467	170	45	27	13	15	14	19	1	5
37	1251	252	342	376	149	45	18	14	20	12	18	1	11
38	683	126	194	153	66	24	17	5	6	6	26	-	3
39	521	114	132	147	64	18	9	9	4	11	21	2	5
35-39	5840	1211	1709	1715	640	190	57	59	64	51	99	5	30
40	326	66	69	81	44	23	9	13	3	5	11	-	4
41	247	50	53	47	29	20	7	4	9	4	23	1	4
42	135	21	24	24	26	11	5	4	2	3	15	-	4
43	104	16	21	21	14	8	4	2	2	6	10	-	2
44	44	10	5	9	6	2	2	2	3	-	5	-	-
40-44	856	165	172	182	115	64	27	25	19	18	64	1	14
45	26	8	3	3	2	-	1	3	-	1	5	-	-
46	14	3	-	4	2	1	-	-	1	-	3	-	-
47	9	3	2	-	1	-	1	1	-	1	-	-	-
48	3	-	-	-	-	-	-	-	1	-	2	-	-
49	2	-	-	-	1	1	-	-	-	-	-	-	-
45-49	54	14	5	7	6	2	2	4	2	2	10	-	-

47. ELÄVÄNÄ SYNTYNEIDEN ÄIDIN MEDIAANI-ikä LÄÄNEITTÄIN 1971-83  
MODERN'S MEDIANÄLDER FÖR LEVANDE FÖDDA LÄNSVIS 1971-83  
MEDIAN AGE OF MOTHER FOR LIVE BIRTHS BY PROVINCE 1971-83

LÄÄNI LÄN PROVINCE	ELÄVÄNÄ SYNTYNEET - LEVANDE FÖDDA - LIVE BIRTHS											
	YHTIENSÄ SUMMA TOTAL				AVIOLAPSET I ÄKTENSKAP LEGITIMATE				AVIOTTOMAT UTOM ÄKTENSKAP ILLEGITIMATE			
	1971-75	1976-80	1982	1983	1971-75	1976-80	1982	1983	1971-75	1976-80	1982	1983
UUDENMAAN - NYLANDS	26,27	27,65	28,50	28,72	26,52	27,93	28,82	28,97	22,98	24,54	25,87	26,70
TURUN-PORIN - ÅBO-BJÖRNEBORGS	25,30	26,73	27,60	27,77	25,60	27,06	27,91	28,10	22,25	23,60	24,63	24,75
AHVENANMAA - ÅLAND	25,45	26,75	27,56	27,98	26,41	27,93	28,31	29,54	21,29	23,40	25,53	24,80
HÄMEEN - TAVASTEHUS	25,36	26,89	27,71	28,06	25,64	27,22	28,02	28,39	22,49	23,56	24,95	25,35
KYMEN - KYMMENE	25,25	26,80	27,62	27,88	25,50	27,09	27,94	28,17	22,30	23,63	25,00	24,80
MIKKELIN - S:T MICHELS	25,82	26,79	27,43	27,74	26,16	27,26	27,89	28,12	22,01	23,04	23,96	25,00
POHJOIS-KARJALAN - NORRA KARELENS	25,54	26,39	27,08	27,70	25,89	26,82	27,48	28,04	21,66	22,47	23,94	24,57
KUOPIO - KUOPIO	25,63	26,57	27,25	27,55	25,92	26,94	27,60	27,92	22,09	22,99	23,91	24,47
KESKI-SUOMEN - MELLERSTA FINLANDS	25,70	26,86	27,53	27,89	26,06	27,29	27,92	28,28	22,05	23,01	24,13	24,89
VÄSÄN - VASA	25,65	26,77	27,47	27,62	26,89	27,07	27,75	27,90	21,78	22,70	24,03	24,20
OULUN - ULEÄBORGS	25,67	26,63	27,20	27,41	25,99	27,04	27,55	27,80	21,77	22,54	24,00	23,90
LAPIIN - LAPPLANDS	25,07	26,04	26,85	27,02	25,80	27,03	27,61	27,80	21,45	22,24	23,82	23,84
KOKO MAA - HELA RIKET WHOLE COUNTRY	25,70	26,96	27,72	27,97	26,00	27,32	28,07	28,30	22,30	23,43	24,68	25,03







51. ELÄVÄNÄ JA KUOLLEENA SYNTYNEET KUUKAUSITTAIN 1976-83  
 LEVANDE FÖDDA OCH DÖDFÖDDA MÅNADSVIS 1976-83  
 LIVE BIRTHS AND STILLBIRTHS BY MONTH 1976-83

KUUKAUSI MÅNAD MONTH	ELÄVÄNÄ SYNTYNEET - LEVANDE FÖDDA - LIVE BIRTHS						KUOLLEENA SYNTYNEET DÖDFÖDDA STILLBIRTHS			1 200:N JAKAUMA <sup>1)</sup> - FÖRDELNING AV 1 200 <sup>1)</sup> DISTRIBUTION OF 1 200 <sup>1)</sup>					
	LUKU - ANTAL - NUMBER			PÄIVÄÄ KOHTI - PÅ DAG PER DAY						ELÄVÄNÄ SYNTYNEET - LEVAN- DE FÖDDA - LIVE BIRTHS			KUOLLEENA SYNTYNEET DÖDFÖDDA - STILLBIRTHS		
	1976-80 <sup>2)</sup>	1982	1983	1976-80	1982	1983	1976-80 <sup>2)</sup>	1982	1983	1976-80	1982	1983	1976-80	1982	1983
TAMMIKUU - JANUARI	5 217	5 232	5 427	168	169	175	31	24	17	95	93	95	117	108	75
HELMIKUU - FEBRUARI	5 095	5 097	5 126	182	182	183	27	19	14	100	100	100	109	94	68
MAALISKUU - MARS	6 122	6 176	6 135	197	199	198	30	33	26	112	110	108	113	148	115
HUHTIKUU - APRIL	5 849	5 835	5 945	195	194	198	26	18	16	110	107	108	101	83	73
TOUKOKUU - MAJ	5 781	5 830	5 915	186	188	191	28	21	24	106	104	104	106	94	106
KESÄKUU - JUNI	5 469	5 470	5 713	182	182	190	26	17	18	103	101	104	101	79	82
HEINÄKUU - JULI	5 454	5 518	5 729	176	178	185	25	23	31	100	98	101	94	103	137
ELOKUU - AUGUSTI	5 349	5 387	5 634	173	174	182	24	23	25	98	96	99	91	103	110
SYYSKUU - SEPTEMBER	5 318	5 641	5 599	177	188	187	23	19	19	100	104	102	90	88	87
LOKAKUU - OKTOBER	5 096	5 491	5 327	164	177	172	25	21	23	93	98	94	94	94	101
MARRASKUU - NOVEMBER	4 835	5 179	5 150	161	173	172	25	23	27	91	95	94	97	107	123
JOULUKUU - DECEMBER	5 011	5 250	5 192	162	169	167	23	22	28	92	94	91	87	99	123
YHTEENSÄ - SUMMA - TOTAL	64 596	66 106	66 892	177	181	183	312	263	268	1 200	1 200	1 200	1 200	1 200	1 200

1) Kuukausien todellinen pituus otettu huomioon - Beaktande månaderens verkliga längd - In view of the real length of the month  
 2) Vuosikeskiarvo - Årsmedel - Annual mean

52. SYNNYTYKSET AVIOISUUDEN JA SYNNYTTÄJÄN IÄN MUKAAN LÄÄNEITTÄIN 1983  
 BARNSBÖRDER I OCH UTOM ÄKTENSKAP EFTER BARNAFÖDERSKANS ÅLDER LÄNSVIS 1983  
 CONFINEMENTS BY LEGITIMACY, AGE OF MOTHER AND PROVINCE 1983

AVIOISUUS, ALUE LEGITIMITET, OMRÅDE LEGITIMACY, AREA	YHT. SUMMA TOTAL	ÄIDIN IKK - MODERNS ÅLDER - AGE OF MOTHER								KAKSOS- SYNNYT. 1)	KOLMOS- SYNNYT. 2)	NELOS- SYNNYT. 3)
		-17	18-19	20-24	25-29	30-34	35-39	40-44	45-			
SYNNYTYKSIÄ YHTEENSÄ - ALLA BARNSBÖRDER - ALL CONFINEMENTS												
KOKO MAA - HELA RIKET - WHOLE COUNTRY	66425	550	2296	16028	24247	15830	6436	978	60	711	12	-
KAUPUNGIT - STÄDER - URBAN	40658	323	1290	9494	15310	9963	3760	496	22	436	7	-
MUUT KUNNAT - ÖVRIGA KOMMUNER RURAL	25767	227	1006	6534	8937	5867	2676	482	38	275	5	-
LÄÄNI - LÄN - PROVINCE												
UUDENMAAN - NYLANDS	16088	93	363	3005	6188	4453	1755	222	9	163	4	-
TURUN JA PORIN - ÅBO O. BJÖRNEB.	9076	73	333	2287	3338	2117	815	110	3	90	-	-
AHVENANMAA - ÅLAND	280	-	4	73	104	60	33	6	-	3	-	-
HÄMEEN - TAVASTEHUS	8456	64	282	1881	3278	2080	757	108	6	84	2	-
KYMEN - KYMMENE	3997	19	115	1007	1499	950	371	33	3	46	1	-
NIKKELIN - S:t MICHELS	2533	23	102	632	940	553	242	40	1	31	1	-
POHJOIS-KARJALAN - NORRA KARELENS	2516	23	88	673	893	567	225	43	4	31	-	-
KUOPIO - KUOPIO	3535	49	140	949	1240	779	330	46	2	49	1	-
KESKI-SUOMEN - MELLERSTA FINLANDS	3233	35	119	802	1154	730	332	60	1	41	1	-
VAASAN - VASA	6453	57	253	1744	2241	1402	444	103	9	66	1	-
OULUN - ULEÅBORGS	7290	79	324	2086	2409	1522	694	158	18	76	1	-
LAPIN - LAPPLANDS	2968	35	173	889	963	617	238	49	4	31	-	-
AVIOILLISIA SYNNYTYKSIÄ - BARNSBÖRDER I ÄKTENSKAP LEGITIMATE CONFINEMENTS												
KOKO MAA - HELA RIKET - WHOLE COUNTRY	57088	196	1330	12683	21774	14409	5785	857	54	621	11	-
KAUPUNGIT - STÄDER - URBAN	34578	102	712	7389	13665	8969	3312	409	20	386	6	-
MUUT KUNNAT - ÖVRIGA KOMMUNER RURAL	22510	94	618	5294	8109	5440	2473	448	34	235	5	-
LÄÄNI - LÄN - PROVINCE												
UUDENMAAN - NYLANDS	13703	28	170	2303	5498	3996	1517	184	7	145	4	-
TURUN JA PORIN - ÅBO O. BJÖRNEB.	7802	30	194	1810	3027	1920	722	96	3	81	-	-
AHVENANMAA - ÅLAND	176	-	-	24	70	48	30	4	-	1	-	-
HÄMEEN - TAVASTEHUS	7211	17	164	1449	2921	1882	677	95	6	72	1	-
KYMEN - KYMMENE	3506	5	60	821	1374	870	342	31	3	40	1	-
NIKKELIN - S:t MICHELS	2159	9	60	501	825	513	213	37	1	29	1	-
POHJOIS-KARJALAN - NORRA KARELENS	2190	6	59	543	809	530	207	33	3	28	-	-
KUOPIO - KUOPIO	3036	20	81	768	1115	709	299	43	1	42	1	-
KESKI-SUOMEN - MELLERSTA FINLANDS	2752	13	75	624	1020	664	300	55	1	32	1	-
VAASAN - VASA	5801	26	180	1478	2100	1311	602	95	9	59	1	-
OULUN - ULEÅBORGS	6424	32	210	1736	2210	1416	660	144	16	66	1	-
LAPIN - LAPPLANDS	2328	10	77	626	805	550	216	40	4	26	-	-
KAKSOSYNNYTYKSIÄ - TVILLINGSBÖRDER WITH TWINS	723	4	15	124	231	241	93	15	-	723	-	-
KOLMOSYNNYTYKSIÄ - TRILLINGSBÖRDER WITH TRIPLETS	12	-	-	1	6	2	3	-	-	-	12	-
NELOS- SYNNYTYKSIÄ - FYRLINGSBÖRDER WITH QUADRUPLTS	-	-	-	-	-	-	-	-	-	-	-	1

1) Tvillingsbörder - With twins  
 2) Trillingsbörder - With triplets  
 3) Fyrlingsbörder - With quadruplets

53. IKÄRYHMITTÄISET HEDELMÄLLISYYSLUVUT, ÄIDIN MEDIAANI-ikä SEKÄ BRUTTO- JA NETTOUUSIUTUMISLUVUT 1966-83  
 ÅLDERSDIFFERENTIERADE FRUKTSAMHETSTAL, MODERNS MEDIANÅLDER SAMT BRUTTO- OCH NETTOREPRODUKTIONSTAL 1966-83  
 AGE SPECIFIC FERTILITY RATES, MEDIAN AGE OF MOTHER AND REPRODUCTION RATES 1966-83

ÄIDIN IKÄ MODERNS ÅLDER AGE OF MOTHER	VUOSIKESKIARVO ÅRSMEDEL TAL ANNUAL MEAN			VUOSI ÅR YEAR				
	1966-70	1971-75	1976-80	1979	1980	1981	1982	1983
YLEINEN HEDELMÄLLISYYSLUKU <sup>1)</sup> ALLMÄNT FRUKTSAMHETSTAL <sup>1)</sup> GENERAL FERTILITY RATE <sup>1)</sup>	62,6	51,4	53,3	52,2	51,8	51,8	53,6	53,8
AVIOLLINEN HEDELMÄLLISYYS <sup>2)</sup> ÄKTENSKAPLIG FRUKTSAMHET <sup>2)</sup> LEGITIMATE FERTILITY <sup>2)</sup>								
15-19	505,5	438,2	452,0	431,4	466,0	438,2	468,5	467,0
20-24	274,6	217,1	236,1	227,7	239,8	244,9	263,9	262,6
25-29	165,3	139,7	159,0	158,7	162,4	170,2	181,5	188,1
30-34	91,6	66,4	81,4	83,0	82,6	84,8	90,3	96,2
35-39	47,1	27,3	30,6	32,2	31,6	35,0	36,2	38,7
40-44	16,7	7,3	7,1	7,5	7,5	6,9	7,9	7,6
45-49	1,8	0,6	0,5	0,4	0,4	0,4	0,5	0,5
MEDIAANI-ikä - MEDIANÅLDER - MEDIAN AGE	25,7	26,0	27,3	27,6	27,8	28,0	28,1	28,2
AVIOLLINEN JA AVIOTON HEDELMÄLLISYYS <sup>2)</sup> ÄKTENSKAPLIG OCH UTOÄKTENSKAPLIG FRUKTSAMHET <sup>2)</sup> - LEGITIMATE AND ILLEGITIMATE FERTILITY <sup>2)</sup>								
15-19	34,7	27,9	22,0	19,2	18,9	16,9	16,9	15,7
20-24	131,9	104,3	96,8	93,6	91,5	88,7	90,9	87,3
25-29	125,9	106,6	114,6	113,1	114,6	118,3	124,4	126,7
30-34	76,5	55,8	67,5	68,3	68,0	69,5	73,7	78,0
35-39	39,7	23,3	26,4	27,5	27,1	29,8	30,9	33,2
40-44	13,7	6,1	6,0	6,4	6,4	6,1	6,9	6,6
45-49	1,4	0,5	0,4	0,3	0,3	0,4	0,4	0,4
MEDIAANI-ikä - MEDIANÅLDER - MEDIAN AGE	25,5	25,7	27,0	27,3	27,4	27,6	27,7	27,9
KOKONAISHEDELMÄLLISYYS <sup>3)</sup> SUMMERAD FRUKTSAMHET <sup>3)</sup> TOTAL FERTILITY RATE <sup>3)</sup>	2 119	1 622	1 668	1 642	1 634	1 648	1 720	1 739
BRUTTOUUSIUTUMISLUKU BRUTTOREPRODUKTIONSTAL GROSS REPRODUCTION RATE	1,035	0,790	0,814	0,808	0,796	0,806	0,835	0,850
NETTOUUSIUTUMISLUKU NETTOREPRODUKTIONSTAL NET REPRODUCTIONS RATE	1,009	0,770	0,797	0,790	0,779	0,795	0,824	0,838

- 1) Elävänä syntyneet 1 000 keskiikäiluvun 15-49-vuotiaista naista kohti - Levande födda på 1 000 medelfolkmängdens 15-49-åriga kvinnor - Live births per 1 000 women of mean population at the age of 15-49.  
 2) Elävänä syntyneet keskiikäiluvun 1 000 vastaavan ryhmän naista kohti - Levande födda på 1 000 kvinnor i motsvarande grupp av medelfolkmängden - Live births per 1 000 women in respective group of mean population.  
 3) Lasten laskettu määrä, jonka 1 000 naista synnyttää voimassa olevien hedelmällisyysuhteiden vallitessa koko hedelmällisyyskauteensa olettaen ettei kukaan heistä kuolisi ennen tämän kauden päättymistä - Beräknat antal barn som 1 000 kvinnor får under hela sin reproduktionsperiod enligt aktuellt fruktsambet förutsatt att ingen dödlighet förekommer t.o.m. 49 år - Estimated number of children which 1 000 women will have during their whole period of fertility by prevailing fertility provided that none of them should die before this period has come to an end.

54. IKÄRYHMITTÄISET HEDELMÄLLISYYSLUVUT SEKÄ BRUTTO- JA NETTOUUSIUTUMISLUVUT LÄÄNEITTÄIN 1983  
 ÅLDERSDIFFERENTIERADE FRUKTSAMHETSTAL SAMT BRUTTO- OCH NETTOREPRODUKTIONSTAL LÄNSVIS 1983  
 AGE SPECIFIC FERTILITY RATES AND REPRODUCTION RATES BY PROVINCE 1983

LÄÄNI LÄN PROVINCE	ÄIDIN IKÄ - MODERNS ÅLDER - AGE OF MOTHER							KOKONAISHEDELMÄLLISYYS SUMMERAD FRUKTSAMHET TOTAL FERTILITY RATE	BRUTTOUUSIUTUMISLUKU BRUTTOREPRODUKTIONSTAL GROSS REPRODUCTION RATE	NETTOUUSIUTUMISLUKU NETTOREPRODUKTIONSTAL NET REPRODUCTION RATE
	15-19	20-24	25-29	30-34	35-39	40-44	45-49			
KOKO MAA - HELA RIKET WHOLE COUNTRY	15,7	87,3	126,7	78,0	33,2	6,6	0,4	1 739	0,850	0,838
KAUPUNGIT - STÄDER URBAN	15,4	81,8	120,4	75,3	29,9	5,4	0,3	1 642	0,801	0,790
MUUT KUNNAT - ÖVRIGA KOMMUNER RURAL	16,1	96,8	139,3	82,9	39,4	8,9	0,7	1 920	0,942	0,928
UUDENMAAN - NYLANDS	11,5	67,4	118,2	77,9	31,0	5,6	0,3	1 559	0,763	0,752
TURUN-PORIN - ÅBO-BJÖRNEBORGS	16,0	91,3	126,6	72,4	29,3	5,1	0,2	1 704	0,836	0,825
AHVENANMAA - ÅLAND	4,8	90,4	117,8	60,8	35,5	8,0	-	1 586	0,836	0,831
HÄMEEN - TAVASTEHUS	14,4	78,5	127,1	73,3	27,4	5,1	0,3	1 630	0,788	0,776
KYMNEN - KYMMENE	10,3	81,7	124,4	71,5	29,0	3,2	0,3	1 602	0,779	0,768
MIKKELIN - S:T MICHELS	15,2	79,0	129,0	73,3	33,5	6,8	0,2	1 685	0,830	0,823
POHJOIS-KARJALAN - MORRA KARELENS	16,3	93,9	132,6	87,4	38,2	9,3	0,8	1 892	0,907	0,897
KUOPION - KUOPIO	18,7	95,3	128,0	80,8	38,2	6,4	0,3	1 838	0,912	0,895
KESKI-SUOMEN - MELLERSTA FINLANDS	16,6	86,2	125,8	76,4	36,7	8,2	0,1	1 750	0,839	0,827
VAASAN - VASA	18,3	108,3	142,9	85,2	41,2	8,5	0,8	2 026	1,010	0,996
OULUN - ULEÅBORGS	22,6	117,5	139,2	91,2	47,4	13,8	1,6	2 166	1,058	1,041
LAPIN - LAPPLANDS	23,6	103,3	119,7	81,3	35,4	8,9	0,7	1 864	0,904	0,892

55. LAILLISET RASKAUDEN KESKEYTTÄMISET SYNNYTYSTEN LUVUN SEKÄ NAISEN IÄN JA SIVIILISÄÄDYN MUKAAN 1976-83  
 LEGALA ABORTER EFTER ANTAL FÖRLOSSNINGAR SAMT KVINNANS ÅLDER OCH CIVILSTÄND 1976-83  
 LEGAL ABORTIONS BY NUMBER OF DELIVERIES AND AGE AND MARITAL STATUS OF WOMAN 1976-83

SYNNYTYSTEN LUKU, NAISEN IKÄ JA SIVIILISÄÄTY ANTAL FÖRLOSSNINGAR SAMT KVINNANS ÅLDER OCH CIVILSTÄND NUMBER OF DELIVERIES AND AGE AND MARITAL STATUS OF WOMAN	1976 <sup>1)</sup>	1977	1978	1979	1980	1981	1982	1983
SYNNYTYSTEN LUKU ANTAL FÖRLOSSNINGAR NUMBER OF DELIVERIES								
0	9 154	8 386	8 308	8 017	7 785	7 253	7 166	7 073
1	3 431	3 162	2 919	2 711	2 467	2 266	2 296	2 190
2	4 058	3 465	3 294	2 979	2 897	2 791	2 676	2 538
3	1 904	1 658	1 530	1 392	1 274	1 233	1 214	1 112
4	859	737	588	531	421	425	349	332
5	254	217	197	154	126	104	81	76
6	63	68	58	41	46	30	26	20
7	63	33	17	12	11	11	5	8
8	-	13	6	4	8	3	1	4
9-	9	33	3	6	2	4	2	1
TUNTEMATON - OKÄNT - UNKNOWN	23	-	8	2	-	-	45	6
IKÄ - ÅLDER - AGE								
-14	45	36	29	33	42	29	34	23
15	163	191	184	191	152	171	160	149
16	572	518	525	486	542	428	454	428
17	936	912	899	927	858	756	785	763
18	1 073	1 018	1 021	987	968	944	904	842
19	1 130	1 029	1 073	1 046	1 056	993	968	896
20-24	5 068	4 382	4 158	3 850	3 681	3 388	3 428	3 395
25-29	3 775	3 408	3 172	2 741	2 410	2 254	2 152	2 090
30-34	2 737	2 624	2 551	2 524	2 351	2 177	2 062	1 899
35-39	2 400	2 009	1 732	1 548	1 593	1 642	1 703	1 778
40-44	1 582	1 383	1 352	1 281	1 161	1 146	1 032	913
45-	337	261	230	235	223	192	179	184
TUNTEMATON - OKÄND - UNKNOWN	-	1	2	-	-	-	-	-
YHTEENSÄ - SUMMA - TOTAL	19 818	17 772	16 928	15 849	15 037	14 120	13 861	13 360
	o/oo <sup>2)</sup>							
-19	20,4	19,6	19,8	19,5	19,4	17,9	17,9	17,1
20-24	25,0	22,0	21,4	20,2	19,7	18,3	18,7	18,4
25-29	17,4	16,1	15,4	13,6	12,2	11,5	11,0	10,9
30-34	16,3	14,5	13,0	12,1	11,0	10,2	9,9	9,2
35-39	16,3	13,4	11,7	10,4	10,3	9,9	9,5	9,1
40-44	11,7	10,3	9,9	9,1	8,2	7,9	6,9	6,2
45-	2,3	1,8	1,6	1,7	1,7	1,4	1,3	1,4
KAIKKI - ALLA - ALL	16,4	14,7	14,0	13,0	12,3	11,5	11,2	10,8
SIVIILISÄÄTY - CIVILSTÄND MARITAL STATUS								
	%							
NAIMATON - OGIFT - SINGLE	49,5	50,5	52,9	54,5	56,2	55,9	57,9	59,1
NAIMISSA - GIFT - MARRIED	41,5	40,1	35,5	33,9	35,3	34,6	33,3	32,1
LESKI - ÄNKA - WIDOWED	1,4	1,0	1,1	1,0	0,8	1,0	0,6	0,7
EROTETTU - FRÄNSKILD - DIVORCED	7,6	7,7	10,4	10,3	7,7	8,5	8,2	8,1
TUNTEMATON - OKÄNT - UNKNOWN	-	0,7	0,1	0,3	-	-	-	-
YHTEENSÄ - SUMMA - TOTAL	100,0	100,0	100,0	100,0	100,0	100,0	100,0	100,0

Nykyinen laki raskauden keskeyttämisestä (1970/239) astui voimaan 1.6.1970. Raskauden keskeyttämisajan suhteen lakia on muutettu siten, että 1.7.1979 lähtien raskautta ei saa keskeyttää kahdenkymmentä raskausviikkoa jälkeen. Aikaisemmin raskautta ei saanut keskeyttää kuudenkymmentä raskausviikkoa jälkeen.

Muvarande lag om avbrytande av havandeskap (1970/239) trädde i kraft 1.6.1970. Beträffande tiden för avbrytande av havandeskap har lagen förändrats så att fr.o.m. 1.7.1979 avbrytande av havandeskap ej får företagas efter havandeskapets tolfte vecka. Tidigare avbrytande av havandeskap fick inte företagas efter havandeskapets sextonde vecka.

The present Act on Induced Abortion (1970/239) came into force on the 1st of June, 1970. As to the time of inducing abortion the act has been altered so that since the 1st of July, 1979 it is not allowed to terminate the pregnancy after the 12th week of pregnancy. Earlier it was not allowed to terminate the pregnancy after the 16th week of pregnancy.

1) Jakaumat perustuvat otokseen - Fördelningarna baserar sig på ett sampel - The distributions base on sample.

2) Keskiväkiluvun 1 000 vastaavan ikäryhmän naista kohti, - 19-vuotiaat 15 - 19-vuotiaita kohti, yli 45-vuotiaat 45 - 49-vuotiaita kohti ja kaikki 15 - 49-vuotiaita kohti - På 1 000 medelfolkmängdens kvinnor i motsvarande ålder, - 19-åriga på 15 - 19-åriga, över 45-åriga på 45 - 49-åriga och alla på 15 - 49-åriga - Per 1 000 women in respective age group, - 19 per 15 - 19 years old, 45- per 45 - 49 years old and all per 15 - 49 years old.

56. LAILLISET RASKAUDEN KESKEYTTÄMISET NAISEN IÄN JA ASUINPAIKAN MUKAAN 1983  
 LEGALA ABORTER EFTER KVINNANS ÅLDER OCH BONINGSORT 1983  
 LEGAL ABORTIONS BY AGE AND PLACE OF RESIDENCE OF WOMAN 1983

ASUINPAIKKA BONINGSORT PLACE OF RESIDENCE	NAISEN IKÄ - KVINNANS ÅLDER - AGE OF WOMAN									o/oo1)	
	-19	20-24	25-29	30-34	35-39	40-44	45-	TUNT. OKÄND UNKNOWN	YHTEENSÄ SUMMA TOTAL		MEDIAANI-ikä MEDIANÅLDER
LÄÄNI - LÄN - PROVINCE											
KOKO MAA - HELA RIKET WHOLE COUNTRY	3 101	3 395	2 090	1 899	1 778	913	184	-	13 360	25,44	10,75
KAUPUNGIT - STÄDER URBAN COMMUNES	1 991	2 448	1 571	1 367	1 234	594	111	-	9 316	25,70	11,84
MUUT KUNNAT - ÖVRIGA KOMMUNER RURAL COMMUNES	1 105	933	507	520	535	319	73	-	3 992	24,77	8,76
UUDENMAAN - NYLANDS	779	1 006	667	663	597	252	36	-	4 000	26,61	12,27
TURUN-PORIN - ÅBO-BJÖRNEBROGS	426	421	281	264	244	149	36	-	1 821	26,13	10,38
AHVENANMAA - ÅLAND	12	10	13	7	9	5	-	-	56	27,31	9,88
HÄMEEN - TAVASTEUS	441	470	291	267	249	134	33	-	1 885	25,54	11,03
KYMEN - KYMMENE	180	198	159	129	115	67	21	-	869	26,78	10,34
MIKKELIN - S:T MICHELS	129	102	57	54	47	33	5	-	427	24,14	8,45
POHJOIS-KARJALAN - NÖRRA KARELENS	119	118	68	55	45	23	3	-	431	24,09	10,05
KUOPIO - KUOPIO	208	196	111	91	86	42	6	-	740	24,13	11,79
KESKI-SUOMEN - MELLERSTA FINLANDS	117	174	102	66	61	42	8	-	570	24,83	9,36
VAASAN - VASA	230	233	115	123	127	59	22	-	909	24,82	8,67
OULUN - ULEÅBORGS	260	295	135	93	125	63	8	-	979	23,89	9,12
LAPIN - LAPPLANDS	195	158	79	75	64	44	6	-	621	23,66	12,15
ULKOMAA - UTLANDET - FOREIGN COUNTRY	5	14	11	12	7	-	-	-	49		
TUNTEMATON - OKÄND - UNKNOWN	-	-	1	-	2	-	-	-	3		

1) o/oo keskiikäkiluvun 15-49-vuotiaista naisista - P8 1 000 av medelfolkmängdens kvinnor i ålder 15-49 - Per 1 000 of women of mean population at the age of 15-49 years.

57. LAILLISET RASKAUDEN KESKEYTTÄMISET NAISEN IÄN JA SIVIILISÄÄDYN MUKAAN 1983  
 LEGALA ABORTER EFTER KVINNANS ÅLDER OCH CIVILSTÅND 1983  
 LEGAL ABORTIONS BY AGE AND MARITAL STATUS OF WOMAN 1983

SIVIILISÄÄTY CIVILSTÅND MARITAL STATUS	IKÄ - ÅLDER - AGE								
	-19	20-24	25-29	30-34	35-39	40-44	45-	TUNT. OKÄND UNKNOWN	YHTEENSÄ SUMMA TOTAL
NAIMATON - OGIFT - SINGLE	3 052	2 878	1 080	543	266	60	18	-	7 897
NAIMISSA - GIFT - MARRIED	38	367	704	934	1 103	649	136	-	3 931
ASUU ERILLÄÄN - LEVER ÅTSKILDA MARRIED LIVING SEPARATED	3	30	22	31	21	9	-	-	116
ASUMUSEROSSA - BOSKILLNAD LIVING LEGALLY SEPARATED	4	51	65	59	35	24	1	-	239
EROTETTU - FRÅNSKILD - DIVORCED	4	65	213	313	317	147	25	-	1 084
LESKI - ÅNKA - WIDOWED	-	4	6	19	36	24	4	-	93
TUNTEMATON - OKÄNT - UNKNOWN	-	-	-	-	-	-	-	-	-
YHTEENSÄ - SUMMA - TOTAL	3 101	3 395	2 090	1 899	1 778	913	184	-	13 360

58. KUOLLEET, KUOLLEISUUS JA IMEVÄISKUOLLEISUUS SUKUPUOLEN MUKAAN 1966-83  
DÖDA, DÖDLIGHET OCH SPÄDBARNSDÖDLIGHET EFTER KÖN 1966-83  
DEATHS, MORTALITY AND INFANT MORTALITY RATES BY SEX 1966-83

VUOSI YEAR	KAIKKI KUOLLEET - ALLA DÖDA - ALL DEATHS						0-VUOTIAAT KUOLLEET - 0-ÄRIGA DÖDA - INFANT DEATHS					
	LUKU - ANTAL - NUMBER			o/oo <sup>1)</sup>			LUKU - ANTAL - NUMBER			o/oo <sup>2)</sup>		
	M	N	MS	M	N	MS	M	N	MS	M	N	MS
1966	22 837	20 711	43 548	10,3	8,8	9,5	651	513	1 164	16,5	13,5	15,0
1967	23 289	20 501	43 790	10,5	8,6	9,5	646	500	1 146	16,3	13,3	14,8
1968	23 798	21 215	45 013	10,6	8,9	9,7	603	461	1 064	16,0	12,8	14,5
1969	24 456	21 510	45 966	10,9	9,0	9,9	557	405	962	16,1	12,3	14,3
1970	23 797	20 322	44 119	10,7	8,5	9,6	483	371	854	14,6	11,8	13,2
1971	24 655	21 221	45 876	11,1	8,9	9,9	457	317	774	14,7	10,6	12,7
1972	23 581	20 377	43 958	10,5	8,5	9,5	426	281	707	14,0	9,9	12,0
1973	23 714	19 696	43 410	10,5	8,2	9,3	355	249	604	12,1	9,1	10,6
1974	24 295	20 381	44 676	10,7	8,4	9,5	393	296	689	12,3	9,7	11,0
1975	23 901	19 927	43 828	10,5	8,2	9,3	373	257	630	11,0	8,1	9,6
1976	24 443	20 343	44 786	10,7	8,3	9,5	391	268	659	11,4	8,2	9,9
1977	24 170	19 895	44 065	10,5	8,1	9,3	341	256	597	10,1	8,0	9,1
1978	23 790	19 902	43 692	10,4	8,1	9,2	271	213	484	8,3	6,8	7,6
1979	23 483	20 255	43 738	10,2	8,2	9,2	260	226	486	8,1	7,2	7,7
1980	23 744	20 654	44 398	10,3	8,4	9,3	271	210	481	8,4	6,8	7,6
1981	23 376	21 028	44 404	10,1	8,5	9,3	241	171	412	7,4	5,5	6,5
1982	22 867	20 541	43 408	9,8	8,2	9,0	214	180	394	6,3	5,6	6,0
1983	23 662	21 726	45 388	10,1	8,7	9,3	223	191	414	6,5	5,8	6,2

1) o/oo keskväkiluvusta - På 1 000 av medelfolkmängden - Per 1 000 of mean population  
2) o/oo elävänä syntyneistä - På 1 000 levande födda - Per 1 000 live births

59. KUOLLEISUUS IÄN JA SUKUPUOLEN MUKAAN 1966-83  
DÖDLIGHET EFTER ÅLDER OCH KÖN 1966-83  
MORTALITY BY AGE AND SEX 1966-83

IKÄ ÅLDER AGE	KOKO VÄESTÖ - HELA BEFOLKNINGEN - WHOLE POPULATION					RUOTSINKIELISIÄ - SVENSKAPRÅKIGA - SWEDISH-SPEAKING														
	MIEHIÄ - MÄN - MEN					NAISIA - KVINNOR - WOMEN					MIEHIÄ - MÄN - MEN					NAISIA - KVINNOR - WOMEN				
	1966-70	1971-75	1976-80	1982	1983	1966-70	1971-75	1976-80	1982	1983	1976-80	1982	1983	1976-80	1982	1983				
-4	3,8	3,1	2,3	1,6	1,7	3,0	2,3	1,8	1,3	1,4	1,4	0,5	0,3	1,0	0,1	0,5				
5-9	0,7	0,6	0,4	0,3	0,3	0,4	0,4	0,2	0,2	0,2	0,4	-	-	0,2	0,1	0,1				
10-14	0,5	0,5	0,3	0,3	0,2	0,3	0,3	0,2	0,2	0,1	0,3	0,3	0,2	0,1	0,2	0,2				
15-19	1,1	1,3	1,0	0,8	0,9	0,4	0,5	0,3	0,3	0,3	1,1	1,0	0,9	0,2	0,3	0,4				
20-24	1,4	1,7	1,4	1,1	1,1	0,5	0,5	0,4	0,3	0,4	1,1	1,2	1,0	0,3	0,1	0,6				
25-29	1,8	1,8	1,7	1,5	1,4	0,6	0,6	0,5	0,4	0,5	1,0	1,5	1,2	0,4	0,7	0,1				
30-34	2,3	2,2	2,0	1,8	1,8	0,9	0,8	0,6	0,6	0,6	1,2	1,0	0,8	0,5	0,3	0,4				
35-39	3,6	3,3	2,8	2,4	2,3	1,3	1,1	1,0	0,8	1,0	1,9	2,1	1,3	0,9	0,7	0,4				
40-44	5,6	5,5	4,2	3,8	3,6	2,0	1,8	1,5	1,4	1,5	2,9	2,0	2,8	1,4	1,3	1,5				
45-49	8,9	8,6	7,3	6,0	5,5	3,3	2,8	2,3	2,1	2,2	4,8	4,1	2,0	2,6	2,3	2,2				
50-54	13,7	13,0	11,7	10,4	9,4	5,1	4,3	3,8	3,3	3,3	9,0	7,5	6,9	3,3	4,0	2,7				
55-59	21,5	19,8	18,0	15,5	15,6	7,9	7,1	6,2	5,2	5,8	14,1	12,3	9,4	5,8	6,8	5,4				
60-64	32,4	30,6	27,8	24,5	24,0	13,7	11,9	10,1	9,1	8,8	21,2	19,1	18,5	9,0	7,9	7,8				
65-69	48,7	46,3	42,4	37,3	37,9	24,6	20,6	17,5	15,7	15,0	35,3	29,7	30,6	15,2	14,8	15,1				
70-74	73,9	68,4	63,5	57,7	58,6	45,5	38,1	32,1	27,9	28,9	54,5	51,7	50,0	28,4	21,3	24,3				
75-79	111,6	101,3	95,9	86,1	90,2	82,6	69,5	57,4	50,9	52,0	88,8	84,8	80,8	50,9	47,0	44,2				
80-84	170,9	155,2	143,0	125,4	136,1	141,1	121,8	99,0	89,4	91,1	162,0	122,4	129,3	118,0	87,2	83,1				
85-	284,4	249,9	225,7	205,5	216,3	249,1	215,7	187,7	165,8	170,5	218,2	188,0	218,2	157,1	174,0					
YHTEENSÄ SUMMA TOTAL	10,6	10,7	10,4	9,8	10,0	8,8	8,4	8,2	8,2	8,7	12,8	12,4	12,3	12,0	12,5	13,0				

60. KUOLLEET KUUKAUSITTAIN 1971-83  
DÖDA MÄNADSVIS 1971-83  
DEATHS BY MONTH 1971-83

KUUKAUSI MÄNAD MONTH	KUOLLEIDEN MÄÄRÄ - ANTAL DÖDA - NUMBER OF DEATHS						1 200-N JAKAUMA <sup>1)</sup> - FÖRDELNING AV 1 200 <sup>1)</sup> - DISTRIBUTION OF 1 200 <sup>1)</sup>					
	1971-75 <sup>2)</sup>		1976-80 <sup>2)</sup>		1983		1971-75		1976-80		1983	
	KAIKKI ALLA ALL	0-VUOT. 0-ÄRIGA 0 YEAR OLD	KAIKKI ALLA ALL	0-VUOT. 0-ÄRIGA 0 YEAR OLD	KAIKKI ALLA ALL	0-VUOT. 0-ÄRIGA 0 YEAR OLD	KAIKKI ALLA ALL	0-VUOT. 0-ÄRIGA 0 YEAR OLD	KAIKKI ALLA ALL	0-VUOT. 0-ÄRIGA 0 YEAR OLD	KAIKKI ALLA ALL	0-VUOT. 0-ÄRIGA 0 YEAR OLD
TAMMIKUU - JANUARI	4 008	60	4 017	54	3 868	30	106	104	107	118	100	90
HELMIKUU - FEBRUARI	3 659	57	3 837	47	3 854	30	107	108	113	110	111	99
MAALISKUU - MARS	3 766	54	3 817	45	4 272	31	100	94	102	98	111	93
HUHTIKUU - APRIL	3 520	55	3 594	47	3 878	31	97	98	99	106	104	96
TOUKOKUU - MAJ	3 686	60	3 669	46	3 739	41	98	104	98	100	97	123
KESÄKUU - JUNI	3 664	60	3 631	46	3 570	32	101	106	100	104	96	99
HEINÄKUU - JULI	3 711	56	3 576	40	3 867	27	98	97	95	87	100	81
ELOKUU - AUGUSTI	3 477	61	3 467	44	3 550	24	92	106	92	96	92	72
SYYSKUU - SEPTEMBER	3 462	53	3 428	41	3 363	25	95	95	95	92	90	77
LOKAKUU - OKTOBER	3 608	53	3 585	39	3 678	45	96	91	96	85	95	134
MARRASKUU - NOVEMBER	3 585	52	3 532	42	3 646	32	98	93	97	95	98	99
JOULUKUU - DECEMBER	4 204	60	3 983	50	4 103	46	112	104	106	109	106	137
YHTEENSÄ - SUMMA - TOTAL	44 350	681	44 136	541	45 388	394	1 200	1 200	1 200	1 200	1 200	1 200

1) Kuukausien todellisen pituuden otettu huomioon - Beaktande månaders verkliga längd - In view of the real length of the months  
2) Vuosikeskiarvo - Årsmedeltal - Annual mean

61. KUOLLEISUUSINDEKSIT SUKUPUOLEN JA IÄN MUKAAN 1951-83  
INDEX FÖR DÖDLIGHETEN EFTER KÖN OCH ÅLDER 1951-83  
INDEX OF MORTALITY BY SEX AND AGE 1951-83

VUOSI ÅR YEAR	MIEHET - MÄN - MEN							NAISET - KVINNOR - WOMEN						
	0	1-14	15-29	30-49	50-64	65-	YHT. I) SUMMA I) TOTAL I)	0	1-14	15-29	30-49	50-64	65-	YHT. I) SUMMA I) TOTAL I)
1951-55	100	100	100	100	100	100	100	100	100	100	100	100	100	100
1956-60	76	75	80	91	95	96	92	75	88	64	89	88	96	91
1961-65	59	58	75	89	99	98	90	57	63	55	78	85	97	89
1966-70	44	58	70	91	102	97	90	45	50	45	70	81	90	81
1971-75	35	50	80	89	96	89	84	33	50	45	59	71	77	70
1976-80	25	33	70	70	84	85	75	26	25	36	48	60	68	61
1979	22	33	65	67	81	82	72	25	25	36	48	58	67	60
1980	23	25	65	61	78	85	72	24	25	36	44	56	68	58
1981	20	33	60	61	77	81	70	20	25	36	63	56	68	61
1982	18	25	55	59	74	80	67	20	25	36	44	54	65	56
1983	18	25	60	56	72	84	68	20	25	36	44	55	68	58

1) Yleiset kuolleisuusluvut vakioitu iän suhteen käyttämällä vakioväkilukuna viisivuotiskauden 1951-55 keski-ikäilukuja - Åldersstandardiserade allmänna dödsstal; medelfolkmängden för 1951-55 använts som standardbefolkning - Age-standardized general death rates; mean population of 1951-55 as standard population.

62. KUOLLEET IÄN, SIVIILISÄÄDYN JA SUKUPUOLEN MUKAAN 1983  
DÖDA EFTER ÅLDER, CIVILSTÄND OCH KÖN 1983  
DEATHS BY AGE, MARITAL STATUS AND SEX 1983

IKÄ ÅLDER AGE	YHTEENSÄ SUMMA TOTAL			NAIMATTOMAT OGIFTA SINGLE		NAIMISISSA GIFTA MARRIED		LESKET ÄNKL. O. ÄNK. WIDOWED		ERDTEYDUT FRÄNSKILDA DIVORCED		RUOTSINKIELISIÄ SVENSKSPRÅKIGA SWEDISH-SPEAKING		
	MS	M	N	M	N	M	N	M	N	M	N	MS	M	N
- 4	507	281	226	281	226	-	-	-	-	-	-	7	3	4
5- 9	73	44	29	44	29	-	-	-	-	-	-	1	-	1
10-14	49	29	20	29	20	-	-	-	-	-	-	4	2	2
15-19	237	177	60	176	59	1	1	-	-	-	-	13	9	4
20-24	286	217	69	206	61	10	7	-	-	1	1	14	9	5
25-29	376	280	96	197	52	72	32	1	3	10	9	13	12	1
30-34	518	396	122	221	45	131	60	-	-	44	17	13	9	4
35-39	678	485	193	175	48	219	113	2	2	89	30	21	16	5
40-44	761	543	218	154	34	272	132	4	10	113	42	40	27	13
45-49	1042	748	294	196	54	409	181	19	23	124	36	33	16	17
50-54	1717	1256	461	273	73	769	283	32	45	182	60	82	59	23
55-59	2755	1932	823	391	123	1240	439	75	161	226	100	136	85	51
60-64	3442	2285	1157	339	158	1599	573	144	313	203	113	231	153	78
65-69	4708	2931	1777	290	231	2117	711	318	697	206	138	373	225	148
70-74	7186	3915	3271	359	502	2666	919	689	1645	201	205	579	333	246
75-79	7994	3703	4291	384	724	2257	787	901	2545	161	235	702	341	361
80-84	6955	2648	4307	242	776	1356	454	982	2899	68	178	722	271	451
85-89	4123	1270	2853	106	522	487	141	652	2091	25	99	524	141	383
90-	1981	522	1459	46	283	127	23	338	1105	11	48	292	68	224
YHTEENSÄ SUMMA TOTAL	45388	23662	21726	4109	4020	13732	4856	4157	11539	1664	1311	3800	1779	2021

63. KUOLLEISUUS IÄN, SIVIILISÄÄDYN JA SUKUPUOLEN MUKAAN 1983  
DÖDLIGHET EFTER ÅLDER, CIVILSTÄND OCH KÖN 1983  
MORTALITY BY AGE, MARITAL STATUS AND SEX 1983

IKÄ ÅLDER AGE	YHTEENSÄ SUMMA TOTAL			NAIMATTOMAT OGIFTA SINGLE		NAIMISISSA GIFTA MARRIED		LESKET ÄNKL. O. ÄNKOR WIDOWED		ERDTEYDUT FRÄNSKILDA DIVORCED		RUOTSINKIELISIÄ SVENSKSPRÅKIGA SWEDISH-SPEAKING		
	MS	M	N	M	N	M	N	M	N	M	N	MS	M	N
- 4	1.6	1.7	1.4	1.7	1.4	-	-	-	-	-	-	0.4	0.3	0.5
5- 9	0.2	0.3	0.2	0.3	0.2	-	-	-	-	-	-	0.1	-	0.1
10-14	0.2	0.2	0.1	0.2	0.1	-	-	-	-	-	-	0.2	0.2	0.2
15-19	0.6	0.9	0.3	0.9	0.3	2.0	0.3	-	-	-	-	0.7	0.9	0.4
20-24	0.8	1.1	0.4	1.2	0.5	0.4	0.1	-	-	1.9	0.6	0.8	1.0	0.6
25-29	1.0	1.4	0.5	1.9	0.8	0.8	0.3	15.7	6.8	2.2	1.2	0.7	1.2	0.1
30-34	1.2	1.8	0.6	3.4	1.2	0.9	0.4	-	-	3.6	1.1	0.6	0.8	0.4
35-39	1.7	2.3	1.0	4.8	2.1	1.4	0.7	4.0	0.8	5.3	1.6	0.9	1.3	0.4
40-44	2.6	3.6	1.5	7.2	2.3	2.4	1.2	5.3	2.5	8.5	2.8	2.2	2.8	1.5
45-49	3.8	5.5	2.2	10.4	4.0	3.9	1.8	15.6	3.4	10.4	2.6	2.1	2.0	2.2
50-54	6.3	9.4	3.3	15.6	5.1	7.4	2.8	14.6	3.5	17.2	4.7	4.8	6.9	2.7
55-59	10.4	15.7	5.8	27.0	7.8	12.8	4.8	20.6	7.2	26.7	8.8	7.4	9.4	5.4
60-64	15.2	24.0	8.8	37.8	10.4	21.0	7.8	30.6	9.4	38.2	12.3	12.6	18.5	7.8
65-69	24.0	37.9	15.0	47.9	15.6	34.7	13.6	48.0	15.9	57.4	17.7	21.7	30.6	15.1
70-74	40.0	58.6	29.0	70.0	31.8	53.6	25.0	74.0	30.5	76.9	31.2	34.5	50.0	24.3
75-79	64.7	90.2	52.0	115.8	54.9	83.4	45.9	96.1	52.9	122.0	57.3	56.7	80.8	44.2
80-84	104.2	136.2	91.1	137.3	90.5	129.2	87.3	142.1	92.0	134.0	88.4	96.0	129.3	83.1
85-89	158.2	192.2	146.6	199.2	144.0	185.1	140.0	196.5	148.1	201.6	139.4	157.4	186.0	149.0
90-	263.7	311.2	250.1	337.0	240.1	306.8	226.6	311.2	253.0	268.3	256.7	261.4	340.0	244.3
YHTEENSÄ SUMMA TOTAL	9.3	10.1	8.7	3.6	3.9	13.0	4.6	83.2	41.3	18.1	10.3	12.7	12.3	13.0



64. KUOLLEET SYNTYMÄVUODEN, IÄN, SIVIILISÄÄDYN JA SUKUPUOLEN MUKAAN 1983  
DÖDA EFTER FÖDELSEÅR, ÅLDER, CIVILSTÄND OCH KÖN 1983  
DEATHS BY YEAR OF BIRTH, AGE, MARITAL STATUS AND SEX 1983

SYNTYMÄ- VUOSI FÖDELSEÅR YEAR OF BIRTH	IKÄ ÅLDER AGE	SIVIILISÄÄDY - CIVILSTÄND - MARITAL STATUS										
		YHTEENSÄ SUMMA TOTAL			NAIMATTOMAT OGIFTA SINGLE		NAIMISSA GIFTA MARRIED		LESKET ÄNKL. OCH WIDOWED		EROTETUT FRÄNSKILDA DIVORCED	
		M	F	N	M	F	M	F	M	F	M	F
1983	0	358	198	160	198	160	-	-	-	-	-	-
1982	0	56	25	31	25	31	-	-	-	-	-	-
	1	16	12	4	12	4	-	-	-	-	-	-
1981	1	15	9	6	9	6	-	-	-	-	-	-
	2	12	10	2	10	2	-	-	-	-	-	-
1980	2	12	7	5	7	5	-	-	-	-	-	-
	3	11	9	2	9	2	-	-	-	-	-	-
1979	3	11	5	6	5	6	-	-	-	-	-	-
	4	12	5	7	5	7	-	-	-	-	-	-
1978	4	4	1	3	1	3	-	-	-	-	-	-
	5	9	3	6	3	6	-	-	-	-	-	-
1977	5	7	4	3	4	3	-	-	-	-	-	-
	6	9	7	2	7	2	-	-	-	-	-	-
1976	6	7	4	3	4	3	-	-	-	-	-	-
	7	6	3	3	3	3	-	-	-	-	-	-
1975	7	10	7	3	7	3	-	-	-	-	-	-
	8	9	6	3	6	3	-	-	-	-	-	-
1974	8	4	3	1	3	1	-	-	-	-	-	-
	9	7	3	4	3	4	-	-	-	-	-	-
1973	9	5	4	1	4	1	-	-	-	-	-	-
	10	5	2	3	2	3	-	-	-	-	-	-
1972	10	5	5	-	5	-	-	-	-	-	-	-
	11	4	3	1	3	1	-	-	-	-	-	-
1971	11	2	2	-	2	-	-	-	-	-	-	-
	12	6	3	3	3	3	-	-	-	-	-	-
1970	12	3	2	1	2	1	-	-	-	-	-	-
	13	6	-	6	-	6	-	-	-	-	-	-
1969	13	5	4	1	4	1	-	-	-	-	-	-
	14	5	4	1	4	1	-	-	-	-	-	-
1968	14	8	4	4	4	4	-	-	-	-	-	-
	15	13	10	3	10	3	-	-	-	-	-	-
1967	15	13	11	2	11	2	-	-	-	-	-	-
	16	20	14	6	14	6	-	-	-	-	-	-
1966	16	26	19	7	19	7	-	-	-	-	-	-
	17	34	24	10	24	10	-	-	-	-	-	-
1965	17	20	12	8	12	8	-	-	-	-	-	-
	18	25	22	3	22	3	-	-	-	-	-	-
1964	18	28	20	8	20	7	-	1	-	-	-	-
	19	34	28	6	28	6	-	-	-	-	-	-
1963	19	24	17	7	16	7	1	-	-	-	-	-
	20	26	19	7	19	7	-	-	-	-	-	-
1962	20	35	24	11	24	10	-	1	-	-	-	-
	21	20	15	5	15	3	-	1	-	-	-	1
1961	21	27	18	9	17	7	1	2	-	-	-	-
	22	32	24	8	24	8	-	-	-	-	-	-
1960	22	30	24	6	23	6	1	-	-	-	-	-
	23	23	19	4	16	4	2	-	-	-	1	-
1959	23	32	27	5	25	5	2	-	-	-	-	-
	24	28	22	6	18	4	4	2	-	-	-	-
1958	24	33	25	8	25	7	-	1	-	-	-	-
	25	37	27	10	21	6	5	3	-	-	1	1
1957	25	27	19	8	16	7	3	1	-	-	-	-
	26	44	34	10	27	5	7	4	-	1	-	-
1956	26	41	33	8	24	4	8	2	-	1	1	1
	27	28	18	10	15	6	2	3	-	1	1	-
1955	27	33	26	7	19	5	7	2	-	-	-	-
	28	39	25	14	18	8	6	3	-	-	1	3
1954	28	39	27	12	15	4	8	6	-	-	4	2
	29	42	32	10	20	4	12	6	-	-	-	-
1953	29	46	39	7	22	3	14	2	1	-	2	2
	30	44	34	10	23	6	8	4	-	-	3	-

SYNTYMÄ- VUOSI FÖDELSEÅR YEAR OF BIRTH	IKÄ ÅLDER AGE	SIVILISÄRTY - CIVILSTÄND - MARITAL STATUS										
		YHTEENSÄ SUMMA TOTAL			NAIMATTOMAT OGIFTA SINGLE		NAIMISSA GIFTA MARRIED		LESKET ÄNKL. OCH WIDOWED		EROTETUT FRÄNSKILDA DIVORCED	
		M	N	N	M	N	M	N	M	N	M	N
1952	30	41	35	6	31	2	3	4	-	-	1	-
	31	51	44	7	29	3	8	3	-	-	7	1
1951	31	61	48	13	24	7	19	5	-	-	5	1
	32	48	36	12	14	6	19	2	-	-	3	4
1950	32	42	28	14	13	4	14	10	-	-	1	-
	33	51	41	10	22	2	12	7	-	-	7	1
1949	33	62	47	15	26	4	17	9	-	-	4	2
	34	61	47	14	23	5	17	4	-	-	7	5
1948	34	57	36	21	16	6	14	12	-	-	6	3
	35	64	48	16	24	7	16	7	-	-	8	2
1947	35	63	46	17	21	3	16	13	-	-	9	1
	36	71	52	19	18	3	24	10	-	-	10	6
1946	36	67	46	21	10	5	27	12	1	-	8	4
	37	77	55	22	23	9	21	10	-	-	11	3
1945	37	73	53	20	25	7	19	9	-	-	9	4
	38	63	41	22	16	4	17	15	1	-	7	3
1944	38	59	40	19	14	2	21	16	-	1	5	-
	39	75	54	21	14	4	32	9	-	1	8	7
1943	39	66	50	16	10	4	26	12	-	-	14	-
	40	59	46	13	12	1	22	8	-	1	12	3
1942	40	54	44	10	10	3	23	4	-	-	11	3
	41	66	39	27	12	4	19	20	-	1	8	2
1941	41	78	51	27	14	5	23	13	-	1	14	8
	42	96	71	25	23	4	36	14	1	-	11	7
1940	42	67	50	17	17	5	24	10	-	1	9	1
	43	80	60	20	15	1	34	12	-	-	11	7
1939	43	92	63	29	20	4	31	18	2	1	10	4
	44	79	60	19	18	2	27	13	-	2	15	2
1938	44	90	59	31	13	3	33	20	1	3	12	5
	45	106	73	33	11	9	45	20	2	-	15	4
1937	45	88	63	25	17	5	38	17	-	-	8	3
	46	114	81	33	23	4	47	20	1	6	10	3
1936	46	98	66	32	19	7	37	20	2	-	8	5
	47	98	66	32	18	8	34	19	3	3	11	2
1935	47	109	79	30	24	5	36	19	1	2	18	4
	48	90	72	18	24	2	28	9	-	2	20	5
1934	48	107	85	22	21	4	41	13	6	2	17	3
	49	116	84	32	19	6	55	21	3	3	7	2
1933	48	1	1	-	-	-	1	-	-	-	-	-
	49	115	78	37	20	4	47	23	1	5	10	5
	50	126	93	33	19	6	58	20	-	-	16	7
1932	50	121	91	30	19	3	64	23	1	1	7	3
	51	156	108	48	25	6	65	35	5	3	13	4
1931	51	148	111	37	25	8	70	23	1	-	15	6
	52	166	113	53	22	8	69	35	2	5	20	5
1930	52	185	121	64	28	15	72	37	4	4	17	8
	53	189	139	50	42	4	79	32	1	7	17	7
1929	53-54	196	150	46	24	4	96	26	6	8	22	6
	54	202	160	42	38	5	89	24	5	7	28	6
1928	53	1	1	-	-	-	-	-	1	-	-	-
	54	227	149	58	29	12	107	28	6	10	27	8
	55	247	182	65	33	16	117	29	7	14	25	6
1927	55	244	176	68	41	14	111	39	4	8	20	7
	56	262	176	86	37	11	102	51	5	12	32	12
1926	56	259	186	73	37	9	113	38	5	19	31	7
	57	290	209	81	44	14	130	45	7	13	28	9
1925	57	275	206	69	45	5	138	43	3	10	20	11
	58	302	204	98	47	10	127	51	12	16	18	19
1924	58	240	167	73	34	13	107	28	7	24	19	8
	59	317	215	102	33	10	150	56	17	25	15	11
1923	59	317	210	107	40	21	145	58	8	18	17	10
	60	308	217	91	53	13	135	41	9	22	20	15

64. (JATK. - FORTS. - CONT.)

SYNTYMÄ- VUOSI FODELSEAR YEAR OF BIRTH	IKÄ ÅLDER AGE	SIVIILISÄÄTY - CIVILSTÄND - MARITAL STATUS											
		YHTEENSÄ SUMMA TOTAL			NAIMATTOMAT OGIFTA SINGLE		NAIMISSA GIFTA MARRIED		LESKET ÄNKL. OCH WIDOWED		EROTETUT FRÅNSKILDA DIVORCED		
		M	M	N	M	N	M	N	M	N	M	N	
1922	59	1	1	-	-	-	-	-	-	-	-	1	-
	60	303	209	94	42	11	140	52	8	20	19	11	11
	61	350	226	124	37	13	161	74	11	23	17	14	14
1921	59	1	-	1	-	-	-	1	-	-	-	-	-
	61	316	219	97	38	12	149	49	15	27	17	9	9
	62	394	264	130	44	16	174	63	20	34	26	17	17
1920	61	1	1	-	-	-	1	-	-	-	-	-	-
	62	338	219	119	31	17	146	60	16	30	26	12	12
	63	431	284	147	25	19	206	72	25	44	28	12	12
1919	63	339	228	111	24	18	177	49	13	35	14	9	9
	64	294	194	100	16	16	152	46	11	34	15	4	4
1918	64	367	223	144	29	23	157	67	16	44	21	10	10
	65	427	285	142	27	15	215	56	24	52	19	19	19
1917	64	1	1	-	-	-	1	-	-	-	-	-	-
	65	372	220	152	23	24	148	67	31	49	18	12	12
	66	422	269	153	28	21	196	69	27	55	18	8	8
1916	66	395	243	152	29	14	177	71	17	55	20	12	12
	67	433	270	163	24	18	207	73	21	61	18	11	11
1915	67	437	270	167	23	23	203	65	25	66	19	13	13
	68	502	308	194	43	22	215	73	30	85	20	14	14
1914	68	533	320	213	21	30	229	70	51	96	19	17	17
	69	609	392	217	33	30	283	83	46	90	30	14	14
1913	69	578	354	224	39	34	244	84	46	88	25	18	18
	70	610	365	245	44	38	251	81	53	111	17	15	15
1912	70	670	403	267	41	36	281	89	58	124	23	18	18
	71	695	400	295	22	47	289	102	63	130	26	16	16
1911	71	687	382	305	32	57	282	83	51	146	17	19	19
	72	718	400	318	42	48	279	90	64	151	15	29	29
1910	72	706	375	331	37	43	238	102	74	157	26	29	29
	73	743	393	350	29	59	263	91	78	183	23	17	17
1909	71	1	1	-	-	-	1	-	-	-	-	-	-
	73	752	383	369	41	70	258	93	65	188	19	18	18
	74	827	425	402	41	58	276	101	88	223	20	20	20
1908	74	776	388	388	30	46	248	87	95	231	15	24	24
	75	837	426	411	44	64	279	95	82	220	21	32	32
1907	74	1	-	1	-	-	-	-	-	1	-	-	-
	75	793	393	400	36	61	246	77	97	242	14	20	20
	76	836	397	439	41	81	245	85	91	252	20	21	21
1906	76	785	373	412	36	62	241	83	78	244	18	23	23
	77	863	376	487	41	94	234	95	80	278	21	20	20
1905	77	742	326	416	38	71	197	65	78	257	13	23	23
	78	781	322	459	31	87	191	81	86	263	14	28	28
1904	78	792	380	412	44	69	215	73	110	240	11	30	30
	79	795	359	436	33	62	203	81	108	273	15	20	20
1903	78	1	1	-	-	-	-	-	1	-	-	-	-
	79	767	349	418	39	73	206	52	90	276	14	17	17
	80	744	312	432	27	68	181	68	95	274	9	22	22
1902	80	743	301	442	28	85	173	55	94	281	6	21	21
	81	725	266	459	21	81	137	53	102	310	6	15	15
1901	79	1	-	1	-	-	-	-	-	-	-	-	1
	81	743	297	446	36	79	161	55	95	287	5	25	25
	82	718	302	416	27	65	149	46	118	284	8	21	21
1900	76	1	1	-	1	-	-	-	-	-	-	-	-
	81	1	1	-	-	-	1	-	-	-	-	-	-
	82	736	279	457	30	87	137	41	107	306	5	23	23
	83	665	251	414	24	80	123	41	96	278	8	15	15
1899	83	673	232	441	19	82	115	46	91	303	7	10	10
	84	612	205	407	14	67	96	21	86	308	9	11	11
1898	84	595	202	393	16	82	83	28	98	268	5	15	15
	85	590	193	397	19	69	85	30	84	281	5	17	17
1897	85	474	166	308	11	47	78	14	75	236	2	11	11
	86	461	145	316	17	73	54	18	69	220	5	5	5
1896	85	1	1	-	-	-	-	-	1	-	-	-	-
	86	442	121	321	7	56	60	23	51	232	3	10	10
	87	440	124	316	8	54	48	11	65	244	3	7	7
1895	86	1	-	1	-	-	-	-	-	1	-	-	-
	87	378	109	269	10	53	38	16	60	192	1	8	8
	88	378	114	264	9	47	35	8	68	197	2	12	12



66. KUOLLEET SUKUPUOLEN, IÄN JA SIVIILISÄÄDYN MUKAAN LÄÄNEITTÄIN 1983  
DÖDA EFTER KÖN, ÅLDER OCH CIVILSTÄND LÄNSVIS 1983  
DEATHS BY SEX, AGE, MARITAL STATUS AND PROVINCE 1983

LÄÄNI LÄN PROVINCE	IKÄ - ÅLDER - AGE												
	VRK - DYGN - DAYS			28 VRK- 11 KK	VUOSI - ÅR - YEAR								
	0	1-6	7-27		0	1-4	5-9	10-14	15-19	20-24	25-29	30-34	
<b>YHTEENSÄ - SUMMA - TOTAL</b>													
<b>KOKO MAA - HELA RIKET</b> <b>WHOLE COUNTRY</b>	101	128	48	137	414	93	73	49	237	286	376	518	
UUDENMAAN - NYLANDS	32	21	13	33	99	13	17	12	54	62	81	121	
TURUN-PORIN - ÅBO-BJÖRNEBORGS	13	19	8	17	57	12	8	9	37	35	49	57	
AHVENANMAA - ÅLAND	-	-	-	-	-	-	-	1	-	1	2	1	
HÄMEEN - TAVASTEHUS	12	9	6	26	53	10	12	3	35	39	56	58	
KYMEN - KYMENE	6	7	2	8	23	5	4	7	16	26	26	41	
MIKKELIN - S:t MICHELS	1	7	1	4	13	5	2	2	11	19	18	30	
POHJOIS-KARJALAN - NORRA KARELENS	3	6	3	6	18	3	-	1	4	8	16	32	
KUOPIO - KUOPIO	7	4	3	8	22	6	2	-	15	17	24	34	
KESKI-SUOMEN - MELLERSTA FINLANDS	8	7	-	8	23	4	3	2	4	16	21	25	
VAAKAN - VASA	7	15	4	8	34	17	10	4	24	17	30	40	
OULUN - ULEÅBORGS	10	23	6	12	51	14	9	6	22	24	35	50	
LAPIN - LAPPLANDS	2	10	2	7	21	4	6	2	15	22	18	29	
RUOTSINK. - SVENSKSPR. - SWEDISH-SP.	-	-	-	3	3	4	1	4	13	14	13	13	
<b>KAUPUNGIT - STÄDER</b> <b>URBAN COMMUNES</b>													
UUDENMAAN - NYLANDS	29	18	11	28	86	11	14	10	44	53	68	94	
TURUN-PORIN - ÅBO-BJÖRNEBORGS	10	12	6	7	35	6	6	4	25	19	34	41	
AHVENANMAA - ÅLAND	-	-	-	-	-	-	-	1	-	-	-	1	
HÄMEEN - TAVASTEHUS	7	8	5	19	39	5	7	2	13	26	39	42	
KYMEN - KYMENE	3	4	2	4	13	2	3	6	12	15	16	28	
MIKKELIN - S:t MICHELS	1	5	-	3	9	3	2	-	6	7	5	14	
POHJOIS-KARJALAN - NORRA KARELENS	1	2	1	4	8	1	-	1	2	5	9	11	
KUOPIO - KUOPIO	5	-	1	5	11	1	1	-	9	9	14	11	
KESKI-SUOMEN - MELLERSTA FINLANDS	4	4	-	3	11	3	1	2	1	5	10	11	
VAAKAN - VASA	4	4	1	3	12	6	3	2	15	3	10	13	
OULUN - ULEÅBORGS	7	8	2	3	20	5	1	2	10	6	15	22	
LAPIN - LAPPLANDS	-	4	-	4	8	1	2	-	8	9	7	9	
RUOTSINK. - SVENSKSPR. - SWEDISH-SP.	-	-	-	3	3	1	-	4	9	6	7	6	
<b>MIEHET - MÄN - MEN</b>													
<b>KOKO MAA - HELA RIKET</b> <b>WHOLE COUNTRY</b>	54	71	25	73	223	58	44	29	177	217	280	396	
UUDENMAAN - NYLANDS	19	12	9	15	55	10	8	7	41	43	54	85	
TURUN-PORIN - ÅBO-BJÖRNEBORGS	7	11	3	11	32	6	5	7	27	28	38	40	
AHVENANMAA - ÅLAND	-	-	-	-	-	-	-	1	-	-	2	1	
HÄMEEN - TAVASTEHUS	9	3	3	12	27	4	8	2	25	27	42	43	
KYMEN - KYMENE	3	3	2	4	12	4	4	3	11	18	20	36	
MIKKELIN - S:t MICHELS	1	3	1	4	9	5	2	1	8	19	13	27	
POHJOIS-KARJALAN - NORRA KARELENS	-	5	1	4	10	3	-	1	3	7	12	25	
KUOPIO - KUOPIO	1	2	2	2	7	3	1	-	13	10	16	27	
KESKI-SUOMEN - MELLERSTA FINLANDS	4	3	-	4	11	2	1	1	3	14	16	18	
VAAKAN - VASA	5	10	1	7	23	8	6	2	18	13	23	30	
OULUN - ULEÅBORGS	3	11	2	6	22	11	5	4	15	20	31	37	
LAPIN - LAPPLANDS	2	8	1	4	15	2	4	-	13	18	13	27	
RUOTSINK. - SVENSKSPR. - SWEDISH-SP.	-	-	-	1	1	2	-	2	9	9	12	9	
<b>KAUPUNGIT - STÄDER</b> <b>URBAN COMMUNES</b>													
UUDENMAAN - NYLANDS	41	38	15	40	134	27	24	19	107	117	168	209	
RUOTSINK. - SVENSKSPR. - SWEDISH-SP.	-	-	-	1	1	1	-	2	7	5	7	3	
<b>NAISET - KVINNOR - WOMEN</b>													
<b>KOKO MAA - HELA RIKET</b> <b>WHOLE COUNTRY</b>	47	57	23	64	191	35	29	20	60	69	96	122	
UUDENMAAN - NYLANDS	13	9	4	18	44	3	9	5	13	19	27	36	
TURUN-PORIN - ÅBO-BJÖRNEBORGS	6	8	5	6	25	6	3	2	10	7	11	17	
AHVENANMAA - ÅLAND	-	-	-	-	-	-	-	-	-	1	-	-	
HÄMEEN - TAVASTEHUS	3	6	3	14	26	4	4	1	10	12	14	15	
KYMEN - KYMENE	3	4	-	4	11	1	-	4	5	8	6	5	
MIKKELIN - S:t MICHELS	-	4	-	4	4	-	-	1	3	-	5	3	
POHJOIS-KARJALAN - NORRA KARELENS	3	1	2	2	8	-	-	-	1	1	4	7	
KUOPIO - KUOPIO	6	2	1	6	15	3	1	-	2	7	8	7	
KESKI-SUOMEN - MELLERSTA FINLANDS	4	4	-	4	12	2	2	1	1	2	5	7	
VAAKAN - VASA	2	5	3	1	11	9	4	2	6	4	7	10	
OULUN - ULEÅBORGS	7	12	4	6	29	3	4	2	7	4	4	13	
LAPIN - LAPPLANDS	-	2	1	3	6	2	2	2	2	4	5	2	
RUOTSINK. - SVENSKSPR. - SWEDISH-SP.	-	-	-	2	2	2	1	2	4	5	1	4	
<b>KAUPUNGIT - STÄDER</b> <b>URBAN COMMUNES</b>													
UUDENMAAN - NYLANDS	30	31	14	43	118	17	16	11	38	40	59	88	
RUOTSINK. - SVENSKSPR. - SWEDISH-SP.	-	-	-	2	2	-	-	2	2	1	-	3	

1) Keskimääräinen ikä - Medelålder - Mean age

											SIV.SÄÄTY-CIVILST.-MARITAL ST.				YHT-SUMMA TOTAL	
35-39	40-44	45-49	50-54	55-59	60-64	65-69	70-74	75-79	80-84	85-	K-IKÄ M-AGE	NAIMATT OGIFTA SINGLE	NAIMIS-GIFTA MARRIED	LESKET ANKL.G ÄNKR.G DIVORCED		EROTET.FRANSK.DIVORC.
678	761	1042	1717	2755	3442	4708	7186	7994	6955	6104	70.3	8129	18588	15656	2975	45388
204	201	222	393	581	727	1002	1556	1659	1520	1377	70.0	1679	3765	3255	962	9501
94	101	137	210	386	473	702	1103	1269	1140	1022	71.4	1200	2880	2405	416	6501
2	3	3	7	5	11	28	33	37	45	43	75.7	37	97	97	15	246
72	105	137	226	373	482	670	1072	1182	1044	666	70.9	1110	2677	2261	449	6457
45	55	77	152	187	277	371	594	701	593	443	70.7	558	1489	1381	219	3647
30	31	58	98	153	155	202	359	445	333	271	70.1	422	900	797	108	2235
27	37	44	75	132	156	208	317	313	264	201	65.4	281	837	655	83	1656
31	36	74	114	172	192	294	382	484	376	343	70.0	484	1101	905	128	2618
35	42	45	84	158	212	258	413	425	333	278	65.9	409	1035	807	130	2381
47	53	80	129	219	331	425	592	660	664	442	71.2	769	1680	1414	155	4018
63	69	107	148	274	294	391	536	566	432	412	67.8	655	1461	1171	212	3503
24	28	58	81	111	132	157	229	253	211	164	67.3	321	656	508	98	1585
21	40	33	82	136	231	373	579	702	722	816	75.4	646	1496	1451	205	3800
434	468	605	1013	1582	1943	2646	4040	4351	3841	3209	69.7	4400	10200	8525	2199	25324
180	168	192	333	504	614	815	1259	1328	1222	1051	65.6	1551	3036	2620	879	8086
54	70	83	128	222	283	400	627	670	610	527	70.5	660	1567	1297	320	3844
2	1	-	3	4	6	13	16	12	17	18	74.1	15	35	36	8	94
49	62	91	145	225	275	423	697	719	615	459	70.3	660	1617	1326	334	3937
33	36	48	103	128	181	245	383	461	376	255	70.4	327	575	872	170	2344
9	14	20	35	58	56	71	117	140	113	79	68.4	128	325	255	50	762
16	18	17	37	68	67	97	126	134	106	83	68.5	117	345	295	45	806
17	19	36	55	80	83	130	155	202	174	145	65.4	195	481	400	76	1152
14	21	13	29	54	72	83	139	134	94	66	68.2	122	346	260	55	783
20	26	36	50	96	142	154	219	250	246	239	70.7	277	653	528	84	1542
31	23	44	57	96	108	143	199	192	165	156	67.6	233	534	413	117	1297
9	10	25	34	43	56	72	103	109	103	69	67.9	115	282	219	61	677
14	28	19	49	91	156	224	370	445	463	500	75.4	399	922	907	167	2395
485	543	748	1256	1932	2285	2931	3915	3703	2648	1792	66.5	4109	13732	4157	1664	23662
141	133	153	282	388	465	591	826	722	497	313	65.5	726	2732	865	491	4814
63	72	103	151	264	294	437	615	598	458	314	68.0	540	2083	692	237	3552
2	1	2	4	8	6	19	12	24	23	18	72.3	18	75	21	9	123
45	71	89	163	261	312	394	559	549	414	245	67.5	491	1954	601	234	3280
39	38	59	113	132	183	237	303	318	226	157	67.2	319	1114	360	120	1913
21	24	39	75	116	108	141	202	209	134	102	66.4	263	716	205	71	1255
20	29	38	58	94	112	143	193	152	91	64	65.6	199	642	153	61	1055
24	29	53	81	126	138	200	206	241	153	109	66.8	272	859	221	85	1437
27	31	33	65	105	142	161	232	210	150	84	67.0	252	763	212	79	1306
39	37	54	95	150	218	271	346	306	250	192	67.3	380	1238	377	86	2081
43	52	77	110	208	206	240	295	256	164	125	64.1	411	1070	306	134	1921
21	26	48	59	80	101	97	126	118	88	69	63.1	238	486	144	57	925
16	27	16	59	85	153	225	333	341	271	209	71.9	217	1103	367	92	1779
300	327	423	733	1074	1273	1627	2101	1952	1346	795	65.6	1888	7532	2179	1157	12756
12	18	8	38	59	103	131	203	219	170	110	71.5	113	701	214	69	1097
193	218	294	461	823	1157	1777	3271	4291	4307	4312	74.4	4020	4856	11539	1311	21726
63	68	69	111	193	262	411	730	937	1023	1064	74.3	1153	1033	2430	471	5087
31	29	34	59	122	179	265	488	671	682	708	75.1	660	797	1713	179	3349
-	2	1	3	1	5	9	21	13	22	45	79.1	19	22	76	6	123
27	34	48	63	112	170	276	513	633	630	623	74.4	619	723	1660	215	3217
10	17	18	39	55	94	134	291	383	367	286	74.7	239	375	1021	99	1734
9	7	19	23	37	47	61	157	236	199	169	74.9	159	192	592	37	980
7	8	4	17	38	44	65	124	161	173	137	74.3	82	195	502	22	801
7	7	21	33	46	94	94	176	243	223	234	73.9	212	242	684	43	1181
8	11	12	19	53	70	97	181	215	183	194	73.5	157	272	595	51	1075
8	16	26	34	69	113	154	246	354	414	450	75.3	389	442	1037	69	1937
20	17	30	38	66	88	151	241	310	268	267	72.3	248	391	865	78	1582
3	2	10	22	31	31	60	103	135	123	115	73.2	83	172	364	41	660
5	13	17	23	51	78	148	246	361	451	607	78.5	429	395	1084	113	2021
134	141	182	280	508	670	1019	1939	2399	2495	2414	73.9	2512	2668	6346	1042	12568
2	10	11	11	32	53	93	167	226	293	390	78.7	286	221	693	98	1298

67. KUOLLEISUUS IÄN JA SUKUPUOLEN MUKAAN LÄÄNEITTÄIN 1983  
DÖDLIGHET EFTER ÅLDER OCH KÖN LÄNSVIS 1983  
MORTALITY BY AGE, SEX AND PROVINCE 1983

LÄÄNI LÄN PRVINCE	SP KÖN SEX	IKÄ - ÅLDER - AGE																	YHT SUMMA TOTAL	
		0-4	5-9	10-14	15-19	20-24	25-29	30-34	35-39	40-44	45-49	50-54	55-59	60-64	65-69	70-74	75-79	80-84		85-
KOKO MAA HELA RIKET	M	1.7	0.3	0.2	0.9	1.1	1.4	1.8	2.3	3.6	5.5	5.4	15.7	24.0	37.5	56.6	90.2	136.2	216.3	40.1
	N	1.4	0.2	0.1	0.3	0.4	0.5	0.6	1.0	1.5	2.2	3.3	5.6	8.8	15.0	29.0	52.0	91.1	170.5	8.7
KALFANGIT STÄDER	M	1.6	0.3	0.2	1.0	1.0	1.3	1.5	2.3	3.6	5.3	5.6	15.8	24.6	38.7	58.9	91.2	140.1	207.6	9.3
	N	1.4	0.2	0.1	0.4	0.3	0.5	0.7	1.1	1.5	2.2	3.3	5.6	8.8	14.6	29.1	44.5	91.9	167.2	8.2
MUUT KUNNAT ÖVRIGA KÖMM. RURAL	M	1.6	0.3	0.1	0.9	1.3	1.5	2.2	2.4	3.6	5.7	5.0	15.4	23.3	37.0	56.3	85.1	132.3	223.9	11.2
	N	1.4	0.2	0.1	0.3	0.4	0.6	0.5	0.9	1.4	2.1	3.3	5.4	8.5	15.5	28.7	55.5	90.1	174.5	9.4
UUDENMAA NYLANDS	M	1.7	0.2	0.2	1.0	1.0	1.1	1.5	2.5	3.4	4.7	5.5	15.3	24.3	36.3	62.0	88.2	134.8	204.0	8.8
	N	1.3	0.2	0.1	0.3	0.4	0.5	0.6	1.1	1.7	2.1	3.5	6.3	9.2	15.7	26.6	49.2	92.5	163.3	8.3
TURUN-PORIA ÅBO-EJÖRGS	M	1.7	0.2	0.3	1.0	1.0	1.4	1.3	2.1	3.3	5.2	7.6	14.0	20.0	35.6	55.8	84.6	134.9	218.4	10.4
	N	1.4	0.1	0.1	0.4	0.3	0.4	0.6	1.1	1.4	1.7	2.6	5.6	8.8	14.1	27.1	49.1	65.3	164.1	9.1
AHVENANMAA ÅLAND	M	-	-	1.2	-	-	2.3	1.0	1.9	1.2	3.3	6.6	13.6	10.5	33.6	28.8	93.8	164.3	253.5	10.7
	N	-	-	-	-	1.2	-	-	-	3.2	1.7	5.7	1.6	7.6	14.5	34.0	26.2	70.7	194.8	10.4
HÄMEEN TAVASTEHUS	M	1.5	0.4	0.1	1.0	1.1	1.6	1.4	1.5	3.4	4.8	6.8	15.3	23.2	35.9	57.6	90.5	148.9	213.2	10.2
	N	1.6	0.2	0.0	0.4	0.5	0.5	0.5	1.0	1.6	2.5	3.1	5.5	8.7	15.6	30.0	50.5	89.0	176.3	9.2
KYMEN KYPPIENE	M	1.6	0.4	0.3	0.8	1.3	1.5	2.4	2.7	3.5	5.8	11.0	13.5	25.5	46.0	51.6	97.8	143.1	247.2	11.5
	N	1.2	-	0.4	0.4	0.6	0.5	0.4	0.8	1.7	1.9	3.7	5.1	9.7	14.4	28.2	53.8	106.5	181.7	9.5
MIKKELIN S:t MICHELS	M	2.3	0.3	0.1	0.9	2.1	1.5	3.1	2.6	3.8	6.4	11.6	19.3	23.3	38.4	61.1	96.0	128.5	230.6	12.3
	N	0.7	-	0.2	0.4	-	0.7	0.4	1.2	1.2	3.2	3.6	5.6	7.4	11.0	25.5	60.6	68.8	154.2	9.2
PÖHJÄIS-KARJALAN NORRA KARELENS	M	2.2	-	-	0.4	0.9	1.5	3.0	2.9	5.8	7.5	11.2	19.3	29.4	47.1	70.6	94.6	120.7	213.3	12.0
	N	1.4	-	-	0.1	0.1	0.6	1.4	1.2	1.7	1.3	3.3	7.0	8.8	14.3	28.2	53.8	106.5	181.7	8.5
KUOPIO KUOPIC	M	1.2	0.1	-	1.2	0.9	1.5	2.4	2.4	3.9	7.5	10.5	18.1	26.4	46.5	57.9	110.6	148.4	225.2	11.6
	N	2.2	0.1	-	0.2	0.7	0.6	0.7	0.8	1.0	3.0	4.4	5.6	7.6	14.7	29.5	55.9	91.4	182.5	9.1
KESKI-SUOMEN MELLERSTA FINL.	M	1.6	0.1	0.1	0.3	1.4	1.6	1.7	2.7	4.1	4.7	5.1	16.0	27.6	38.8	64.0	95.3	146.6	202.4	10.8
	N	1.8	0.3	0.1	0.1	0.2	0.5	0.7	0.9	1.5	1.8	2.7	7.0	10.0	16.1	32.1	54.4	82.1	179.1	8.6
VAAKAN VASA	M	1.9	0.4	0.1	1.0	0.8	1.3	1.6	2.3	2.9	4.6	6.0	12.6	21.5	33.1	51.0	76.6	122.8	218.2	9.7
	N	1.3	0.3	0.1	0.4	0.2	0.4	0.6	0.5	1.3	2.2	2.6	5.3	8.5	13.5	23.5	46.1	90.0	178.2	8.6
OULUN ULEÅBORG	M	1.8	0.3	0.3	0.8	1.0	1.6	1.9	2.7	4.2	6.6	5.4	19.7	26.7	35.3	58.8	94.3	122.0	205.5	9.0
	N	1.8	0.2	0.1	0.4	0.2	0.2	0.8	1.4	1.5	2.7	3.4	6.0	8.8	17.8	31.3	55.8	94.6	180.8	7.4
LAPIIN LAPPLANDS	M	2.3	0.6	-	1.4	1.9	1.4	3.0	2.8	4.3	7.9	10.2	14.5	26.9	34.1	56.7	90.4	138.8	218.4	9.2
	N	1.1	0.3	0.3	0.2	0.5	0.6	0.3	0.4	0.4	1.8	3.5	5.9	6.5	16.0	30.8	59.4	101.0	174.6	6.7

68. IMEVÄISKUOLLEISUUS JA PERINATAALIKUOLLEISUUS LÄÄNEITTÄIN 1983  
SPÄDBARNSDÖDLIGHET OCH PERINATAL DÖDLIGHET LÄNSVIS 1983  
INFANT MORTALITY AND PERINATAL MORTALITY BY PROVINCE 1983

LÄÄNI LÄN PROVINCE	KUOLLEISUUS ENSIMMÄISENÄ <sup>1)</sup> DÖDLIGHET UNDER FÖRSTA <sup>1)</sup> MORTALITY DURING THE FIRST <sup>1)</sup>												PERINATAALI- KUOLLEISUUS <sup>3)</sup> PERINATAL DÖDLIGHET <sup>3)</sup> PERINATAL MORTALITY <sup>3)</sup>
	ELINVOUREKKAUTENA LEVNADSDYGNEN DAY OF LIFE			ELINVIKKONA LEVNADSVECKAN WEEK OF LIFE			ELINLUOKAUTENA <sup>2)</sup> LEVNADSMÅNADER <sup>2)</sup> MONTH OF LIFE <sup>2)</sup>			ELINVOUREN LEVNADSÅRET YEAR OF LIFE			
	MS	M	N	MS	M	N	MS	M	N	MS	M	N	
KOKO MAA - HELA RIKET WHOLE COUNTRY	1.5	1.6	1.4	3.4	3.7	3.2	4.1	4.4	3.9	6.2	6.5	5.8	7.4
KAUFANGIT - STÄDER URBAN	1.7	2.0	1.5	3.4	3.8	3.1	4.1	4.5	3.8	6.2	6.4	5.9	7.4
MUUT KUNNAT - ÖVRIGA KÖMMUNER RURAL	1.2	1.0	1.3	3.4	3.5	3.4	4.2	4.2	4.1	6.2	6.7	5.7	7.4
UUDENMAA - NYLANDS	2.0	2.3	1.6	3.3	3.7	2.8	4.1	4.8	3.3	6.1	6.6	5.6	7.1
TURUN-PORIA - ÅBO-EJÖRNEBORGS	1.4	1.5	1.3	3.5	3.9	3.1	4.4	4.5	4.2	6.2	6.9	5.6	7.7
AHVENANMAA - ÅLAND	-	-	-	-	-	-	-	-	-	-	-	-	7.1
HÄMEEN - TAVASTEHUS	1.4	2.0	0.7	2.5	2.7	2.2	3.2	3.4	2.9	6.2	6.1	6.3	6.1
KYMEN - KYMPENE	1.5	1.4	1.5	3.2	2.9	3.6	3.7	3.9	3.6	5.7	5.8	5.6	5.2
MIKKELIN - S:t MICHELS	0.4	0.8	-	3.1	3.1	3.2	3.5	3.8	3.2	5.1	6.9	3.2	5.5
PÖHJÄIS-KARJALAN - NORRA KARELENS	1.2	-	2.5	3.5	3.8	3.3	4.7	4.5	4.9	7.1	7.6	6.6	5.9
KUOPIO - KUOPIC	2.0	0.6	3.4	3.1	1.7	4.5	3.9	2.6	5.1	6.2	3.9	6.5	6.4
KESKI-SUOMEN - MELLERSTA FINLANDS	2.5	2.4	2.6	4.6	4.1	5.1	4.6	4.1	5.1	7.1	6.5	7.7	9.5
VAAKAN - VASA	1.1	1.5	0.6	3.4	4.6	2.2	4.0	4.9	3.1	5.2	7.1	3.4	8.4
OULUN - ULEÅBORG	1.4	0.8	2.0	4.5	3.7	5.3	5.3	4.3	6.4	7.0	5.9	8.1	9.2
LAPIIN - LAPPLANDS	0.7	1.3	-	4.0	6.5	1.4	4.7	7.2	2.1	7.0	9.8	4.1	9.7
AVIGLAPSET - I ÄKTENSKAP - LEGITIMATE AVIÖTTOMAT - UTÖN ÄKTENSKAP - ILLEG.	1.5	1.5	1.5	3.5	3.7	3.4	4.3	4.4	4.1	6.2	6.5	5.9	7.4
	1.8	2.2	1.3	2.8	3.7	1.8	3.4	4.5	2.2	6.1	6.7	5.4	7.4

1) 1 000 elävänä syntynyttä kohti - På 1 000 levande födda - Per 1 000 live births

2) = 28 vrk. - 28 dygn - 28 days

3) Kuolleena syntyneet + 1. elinviikkona kuolleet 1 000 syntynyttä kohti - Dödfödda + döda under första levnadsveckan på 1 000 födda - Stillbirths + deaths under 1 week per 1 000 births

69. IMEVÄISYYSKUOLLEISUUS JA PERINATAALIKUOLLEISUUS 1951-83  
SPÅDBARNSDÖDLIGHET OCH PERINATAL DÖDLIGHET 1951-83  
INFANT MORTALITY AND PERINATAL MORTALITY 1951-83

VUOSI ÅR YEAR	KUOLLEISUUS ENSIMMÄISENÄ <sup>1)</sup> - DÖDLIGHET UNDER FÖRSTA <sup>1)</sup> - MORTALITY DURING THE FIRST <sup>1)</sup>															PERINATAALI KUOLLEISUUS <sup>3)</sup>		
	ELINVUOROKAUTENA LEVNADSDYGNEN <sup>2)</sup> DAY OF LIFE			ELINVIIKKONA LEVNADSVECKAN <sup>2)</sup> WEEK OF LIFE			ELINKUUKAUTENA <sup>2)</sup> LEVNADSRÅDEN <sup>2)</sup> MONTH OF LIFE <sup>2)</sup>			ELINPUOLIVUOTISKAU- TENA LEVNADSHALVÅRET <sup>2)</sup> HALF YEAR OF LIFE			ELINVUOTENA LEVNADSRÅRET <sup>2)</sup> YEAR OF LIFE			PERINATAL DÖDLIGHET <sup>3)</sup>		
	MS	M	N	MS	M	N	MS	M	N	MS	M	N	MS	M	N	MS	M	N
1951-55	6,1	6,8	5,3	15,5	17,6	13,3	19,3	21,9	16,5	27,9	31,3	24,2	32,4	36,0	28,5	33,3	36,3	30,1
1956-60	5,8	6,5	5,2	13,4	14,9	11,8	15,7	17,5	13,9	21,3	23,7	18,7	24,6	27,4	21,6	29,9	32,2	27,4
1961-65	6,0	6,7	5,3	12,9	14,9	10,9	14,4	16,6	12,1	17,3	19,6	15,0	18,8	21,2	16,4	25,6	28,2	22,9
1966-70	4,4	4,8	3,9	10,0	11,3	8,6	11,4	12,8	9,8	13,4	15,0	11,8	14,4	15,9	12,8	19,7	21,4	17,9
1971-75	3,2	3,6	2,8	7,7	9,0	6,3	9,1	10,2	8,0	10,5	12,1	8,8	11,2	12,8	9,4	14,9	16,3	13,5
1976-80	2,4	2,6	2,2	5,2	5,8	4,6	6,2	6,9	5,5	7,8	8,6	6,9	8,4	9,3	7,4	10,1	10,7	9,4
1979	2,5	2,7	2,3	5,2	5,5	4,9	5,9	6,3	5,6	7,2	7,5	6,8	7,7	8,1	7,2	9,4	9,8	9,0
1980	1,9	2,1	1,7	4,2	4,7	3,6	5,1	5,7	4,5	7,0	7,8	6,2	7,6	8,4	6,8	8,4	9,2	7,6
1981	1,7	2,0	1,4	3,8	4,6	3,0	4,6	5,5	3,6	5,9	6,9	4,8	6,5	7,4	5,5	7,9	9,0	6,7
1982	1,7	1,6	1,8	3,4	3,4	3,4	4,2	4,3	4,1	5,6	5,8	5,3	6,0	6,3	5,6	7,4	7,1	7,7
1983	1,5	1,6	1,4	3,4	3,7	3,2	4,1	4,4	3,9	5,7	6,1	5,3	6,2	6,5	5,8	7,4	7,5	7,4

1) 1 000 elävänä syntynyttä kohti - På 1 000 levande födda - Per 1 000 live births

2) = 28 vrk - 28 dygn - 28 days

3) kuolleena syntyneet + ensimmäisenä elinviiikkona kuolleet 1 000 syntynyttä kohti - Dödfödda + döda under första levnadsveckan på 1 000 födda - Stillbirths + deaths under 1 week per 1 000 births

70. NAIMISSA OLLLEET KUOLLEET SEKÄ LESKEKSI JÄÄNEET IÄN JA SUKUPUGLEA NUKAAN 1983  
GIFTA ÖDA SAMT MYBLIVNA ÄNKLINGAR OCH ÄNKOR EFTER 1983  
MARRIÉ DECEASED AND NEWLY WIDOWED BY AGE AND SEX 1983

KUOLLEEN SUKUPUOLI JA IKÄ DÖDAS KÖN OCH ÅLDER SEX AND AGE OF DECEASED	YHT- SUMMA TOTAL	LESKEN IKÄ - ÄNKLINGENS ELLER ÄNKANS ÅLDER - AGE OF THE WIDOWED														TUNT- OKÄND UNKN.
		-19	20-24	25-29	30-34	35-39	40-44	45-49	50-54	55-59	60-64	65-69	70-74	75-79	80-84	

MIIEPET - MÄN - MALES

-19	1	1	-	-	-	-	-	-	-	-	-	-	-	-	-	-	-	-
20-24	10	-	10	-	-	-	-	-	-	-	-	-	-	-	-	-	-	-
25-29	72	-	21	42	8	1	-	-	-	-	-	-	-	-	-	-	-	-
30-34	131	-	7	35	65	22	2	-	-	-	-	-	-	-	-	-	-	-
35-39	219	-	2	14	58	125	16	4	-	-	-	-	-	-	-	-	-	-
40-44	272	-	-	5	15	90	121	37	2	2	-	-	-	-	-	-	-	-
45-49	409	-	-	1	7	36	141	167	48	6	2	-	-	1	-	-	-	-
50-54	769	-	-	-	5	18	63	233	324	103	20	3	-	-	-	-	-	-
55-59	1240	-	1	-	1	8	25	67	429	490	167	19	13	-	-	-	-	-
60-64	1599	-	-	-	2	6	10	37	151	565	593	170	55	7	2	1	-	-
65-69	2117	-	-	-	-	1	7	15	70	269	752	717	227	52	7	-	-	-
70-74	2666	-	-	-	-	-	2	5	30	145	439	934	850	226	31	4	-	-
75-79	2257	-	-	-	-	-	2	4	6	40	173	442	806	658	115	11	-	-
80-84	1356	-	-	-	-	-	1	2	4	17	47	135	291	534	292	33	-	-
85-	614	-	-	-	1	-	-	1	1	5	15	39	90	157	204	101	-	-
YHTEENSÄ - SUMMA - TOTAL	13732	1	41	97	162	307	390	592	1065	1642	2208	2459	2332	1635	651	150	-	-

NAISET - KVINNOR - FEMALES

-19	1	1	-	-	-	-	-	-	-	-	-	-	-	-	-	-	-	-
20-24	7	-	3	2	2	-	-	-	-	-	-	-	-	-	-	-	-	-
25-29	32	-	-	13	17	2	-	-	-	-	-	-	-	-	-	-	-	-
30-34	60	-	-	2	29	22	5	2	-	-	-	-	-	-	-	-	-	-
35-39	113	-	-	1	15	51	31	13	2	-	-	-	-	-	-	-	-	-
40-44	132	-	-	-	1	9	64	38	16	2	2	-	-	-	-	-	-	-
45-49	181	-	-	-	1	5	20	71	60	19	4	1	-	-	-	-	-	-
50-54	283	-	-	-	-	1	2	20	115	101	34	6	2	1	1	-	-	-
55-59	439	-	-	-	-	-	1	4	44	187	151	42	7	2	1	-	-	-
60-64	573	-	-	-	-	-	-	3	9	89	214	164	74	17	2	1	-	-
65-69	711	-	-	-	-	-	-	-	2	27	75	254	248	89	13	3	-	-
70-74	919	-	-	-	-	-	-	1	3	5	35	128	412	250	77	8	-	-
75-79	787	-	-	-	-	-	-	-	1	7	19	33	154	350	195	28	-	-
80-84	454	-	-	-	-	1	-	-	-	6	9	46	124	181	87	-	-	-
85-	164	-	-	-	-	-	-	-	-	-	4	7	29	40	84	-	-	-
YHTEENSÄ - SUMMA - TOTAL	4856	1	3	18	65	91	123	152	252	437	540	641	950	862	510	211	-	-



71. LESKEKSI JÄÄNEET SUKUPUOLEN, IÄN JA AVIOLIITON KESTOAJAN MUKAAN 1983  
 NYBLIVNA ÄNKLINGAR OCH ÄNKOR EFTER KÖN, ÅLDER OCH ÄKTENSKAPETS VARAKTIGHET 1983  
 NEWLY WIDOWED BY SEX, AGE AND DURATION OF MARRIAGE 1983

SUKUPUOLI - KÖN - SEX IKÄ - ÅLDER - AGE	YHT. SUMMA TOTAL	AVIOLIITON KESTOAJA - ÄKTENSKAPETS VARAKTIGHET - DURATION OF MARRIAGE														TUNT. OKÄND UNKN.
		- 4	5- 9	10-14	15-19	20-24	25-29	30-34	35-39	40-44	45-49	50-54	55-59	60-64	65-	
<b>MIEHET - MÄN - MALES</b>																
-19	1	1	-	-	-	-	-	-	-	-	-	-	-	-	-	-
20-24	3	2	1	-	-	-	-	-	-	-	-	-	-	-	-	-
25-29	18	11	7	-	-	-	-	-	-	-	-	-	-	-	-	-
30-34	65	17	23	24	1	-	-	-	-	-	-	-	-	-	-	-
35-39	91	7	13	37	32	2	-	-	-	-	-	-	-	-	-	-
40-44	123	4	7	18	48	40	6	-	-	-	-	-	-	-	-	-
45-49	152	5	4	9	24	55	53	1	-	-	-	-	-	-	-	-
50-54	252	4	2	8	16	42	104	72	4	-	-	-	-	-	-	-
55-59	437	6	7	6	15	39	79	157	128	-	-	-	-	-	-	-
60-64	540	6	6	5	13	25	40	104	269	68	4	-	-	-	-	-
65-69	641	-	7	8	10	15	21	47	202	242	86	3	-	-	-	-
70-74	950	3	10	5	11	14	26	41	117	219	376	122	5	-	-	-
75-79	862	7	2	11	4	17	8	19	66	108	219	278	118	5	-	-
80-84	510	4	2	5	5	2	11	13	12	32	66	109	189	58	2	-
85-89	180	2	1	-	1	-	1	3	8	7	11	21	38	73	14	-
90-	31	-	-	1	-	1	-	2	2	-	-	2	3	13	7	-
TUNT. - OKÄND - UNKN.	-	-	-	-	-	-	-	-	-	-	-	-	-	-	-	-
YHT. - SUMMA - TOTAL	4 856	79	92	137	180	252	349	459	808	676	762	535	353	149	24	1
<b>NAISET - KVINNOR - FEMALES</b>																
-19	1	1	-	-	-	-	-	-	-	-	-	-	-	-	-	-
20-24	41	35	6	-	-	-	-	-	-	-	-	-	-	-	-	-
25-29	97	36	54	7	-	-	-	-	-	-	-	-	-	-	-	-
30-34	162	27	43	76	16	-	-	-	-	-	-	-	-	-	-	-
35-39	307	24	33	84	136	30	-	-	-	-	-	-	-	-	-	-
40-44	390	16	16	30	111	187	30	-	-	-	-	-	-	-	-	-
45-49	592	13	16	22	48	145	279	69	-	-	-	-	-	-	-	-
50-54	1065	10	20	24	45	98	278	487	103	-	-	-	-	-	-	-
55-59	1642	17	24	35	51	74	176	436	770	58	-	-	-	-	-	-
60-64	2208	15	18	37	36	67	126	255	872	692	90	-	-	-	-	-
65-69	2459	10	20	32	47	49	82	162	489	795	712	61	-	-	-	-
70-74	2332	8	17	25	26	45	64	107	254	397	776	554	58	-	-	-
75-79	1635	5	8	13	16	22	24	38	103	151	296	522	404	33	-	-
80-84	651	3	1	11	4	6	5	10	31	44	55	106	219	147	9	-
85-89	133	1	1	-	6	1	2	3	4	5	6	18	23	46	17	-
90-	17	-	-	-	-	-	-	-	1	-	2	1	-	4	9	-
TUNT. - OKÄND - UNKN.	-	-	-	-	-	-	-	-	-	-	-	-	-	-	-	-
YHT. - SUMMA - TOTAL	13 732	221	277	396	542	724	1066	1567	2627	2142	1937	1262	704	230	35	2

72. LESKEKSI JÄÄNEET SUKUPUOLEN JA IÄN MUKAAN KESKIVÄKILUVUN 1 000 NAIMISSA OLEVAA KOHTI 1971-83  
 NYBLIVNA ÄNKLINGAR OCH ÄNKOR EFTER ÅLDER PÅ 1 000 AV MEDEFOLKMÄNGDENS GIFTA 1971-83  
 NEWLY WIDOWED BY SEX AND AGE PER 1 000 OF MARRIED POPULATION 1971-83

VOU ÅR YEAR	15-24	25-29	30-34	35-39	40-44	45-49	50-54	55-59	60-64	65-	YHTEENSÄ SUMMA TOTAL
<b>MIEHET - MÄN - MEN</b>											
1971	0,4	0,4	0,5	0,9	1,5	2,3	3,7	5,9	9,0	26,1	5,3
1972	0,4	0,4	0,6	0,8	1,4	2,0	3,4	5,7	8,9	24,2	4,9
1973	0,3	0,3	0,4	0,8	1,2	2,0	3,4	5,2	8,3	22,7	4,7
1974	0,3	0,4	0,4	0,9	1,4	2,1	3,1	5,5	8,0	23,7	4,8
1975	0,3	0,4	0,4	0,8	1,3	1,9	3,7	5,4	8,6	23,2	4,9
1976	0,4	0,4	0,6	0,7	1,2	2,0	3,3	5,3	8,2	21,7	4,7
1977	0,2	0,3	0,5	0,8	1,0	1,9	2,9	4,5	7,6	21,9	4,6
1978	0,3	0,3	0,4	0,6	1,0	1,7	3,1	5,0	7,7	21,1	4,6
1979	0,2	0,3	0,5	0,6	1,1	2,0	2,6	4,8	7,3	21,1	4,6
1980	0,2	0,3	0,4	0,6	1,0	1,4	2,6	4,4	7,3	20,8	4,4
1981	0,2	0,2	0,5	0,6	0,9	1,6	2,6	4,1	7,3	21,0	4,5
1982	0,2	0,2	0,3	0,6	1,0	1,6	2,2	4,3	6,8	21,5	4,5
1983	0,2	0,2	0,4	0,6	1,1	1,5	2,4	4,5	7,1	21,0	4,6
<b>NAISET - KVINNOR - WOMEN</b>											
1971	1,0	1,3	1,9	3,5	6,2	10,8	17,6	26,1	37,5	70,9	14,5
1972	1,1	1,3	1,9	3,2	6,0	9,7	15,9	25,3	34,2	66,7	13,7
1973	1,1	1,2	1,9	2,7	6,1	9,4	15,8	24,4	34,4	65,1	13,6
1974	0,9	1,3	1,9	2,9	5,9	9,7	16,2	25,6	34,7	66,1	13,9
1975	1,1	1,2	1,8	3,1	5,2	8,9	14,9	24,3	34,9	64,1	13,5
1976	0,9	1,2	1,8	2,8	5,3	8,8	14,6	23,7	35,6	66,3	13,9
1977	0,9	1,1	1,5	3,0	4,9	8,4	14,0	24,2	35,3	64,3	13,7
1978	0,8	1,1	1,7	2,5	4,2	7,8	13,9	22,5	34,2	64,5	13,5
1979	0,8	0,9	1,5	2,4	4,5	7,5	13,5	22,1	31,8	63,3	13,3
1980	0,7	0,9	1,3	2,1	3,6	7,1	12,0	21,0	32,0	63,5	13,1
1981	0,7	0,8	1,5	2,1	3,9	7,2	11,3	20,6	31,3	62,8	13,1
1982	0,6	0,8	1,3	1,8	3,7	6,6	11,0	18,6	30,7	61,6	12,7
1983	0,8	0,8	1,1	2,0	3,4	5,8	10,7	17,9	30,0	64,2	12,9

73. KUOLLEISUUS- JA ELOONJÄÄMISLUKUA 1983  
LIVSLÄNGDSTABELLER 1983  
LIFE TABLES 1983

IKK ALDER AGE	KUOLEMANVAARA DÖDSRISKER PROBABILITIES OF DEATH o/oo			ELOSSA OLEVAT 100 000 ELÄVÄNÄ SYNTYNEESTÄ KVARLEVANDE AV 100 000 LEVANDE FÖDDA SURVIVORS OUT OF 100 000 BORN ALIVE			KESKIMÄÄRÄINEN JÄLJELLÄ OLEVA ELINAIKA ÅTERSTÄENDE MEDELLIVSLÄNGD MEAN EXPECTATION OF LIFE		
	MS	M	N	MS	M	N	MS	M	N
0	6.21	6.52	5.88	100000	100000	100000	74.19	70.16	77.98
1	0.48	0.63	0.32	99379	99348	99412	73.66	69.62	77.44
2	0.38	0.52	0.23	99331	99285	99380	72.69	68.67	76.47
3	0.35	0.43	0.26	99294	99233	99358	71.72	67.70	75.48
4	0.25	0.18	0.32	99259	99190	99332	70.74	66.73	74.50
5	0.25	0.21	0.29	99235	99172	99300	69.76	65.74	73.53
6	0.24	0.33	0.16	99210	99151	99272	68.78	64.76	72.55
7	0.24	0.30	0.19	99186	99118	99257	67.79	63.78	71.56
8	0.21	0.28	0.13	99162	99089	99238	66.81	62.80	70.57
9	0.20	0.23	0.17	99141	99061	99225	65.82	61.81	69.58
10	0.17	0.24	0.11	99121	99038	99208	64.84	60.83	68.59
11	0.10	0.16	0.03	99104	99015	99197	63.85	59.84	67.60
12	0.14	0.16	0.13	99094	98999	99194	62.85	58.85	66.60
13	0.17	0.12	0.22	99080	98983	99181	61.86	57.86	65.61
14	0.19	0.23	0.15	99063	98971	99159	60.87	56.87	64.62
15	0.36	0.57	0.14	99044	98948	99144	59.89	55.88	63.63
16	0.63	0.88	0.36	99008	98891	99130	58.91	54.91	62.64
17	0.73	0.96	0.50	98946	98804	99094	57.94	53.96	61.67
18	0.71	1.10	0.30	98874	98710	99045	56.99	53.01	60.70
19	0.76	1.15	0.35	98804	98602	99015	56.03	52.07	59.71
20	0.80	1.10	0.48	98729	98488	98981	55.07	51.13	58.73
21	0.62	0.85	0.38	98650	98380	98933	54.11	50.18	57.76
22	0.82	1.24	0.38	98589	98296	98896	53.14	49.23	56.78
23	0.73	1.19	0.24	98508	98175	98858	52.19	48.29	55.81
24	0.82	1.23	0.38	98437	98058	98834	51.23	47.34	54.82
25	0.85	1.19	0.49	98356	97937	98796	50.27	46.40	53.84
26	1.08	1.66	0.47	98273	97821	98748	49.31	45.46	52.87
27	0.76	1.07	0.44	98167	97659	98701	48.36	44.53	51.89
28	0.97	1.27	0.66	98092	97554	98658	47.40	43.58	50.91
29	1.10	1.73	0.43	97996	97430	98593	46.44	42.63	49.95
30	1.04	1.64	0.40	97889	97261	98550	45.49	41.71	48.97
31	1.36	2.16	0.50	97787	97102	98511	44.54	40.77	47.99
32	1.08	1.49	0.65	97655	96892	98461	43.60	39.86	47.01
33	1.30	1.96	0.60	97549	96748	98398	42.65	38.92	46.04
34	1.32	1.79	0.81	97422	96559	98339	41.70	37.99	45.07
35	1.40	2.01	0.75	97294	96386	98260	40.76	37.06	44.11
36	1.53	2.11	0.91	97158	96192	98186	39.81	36.14	43.14
37	1.76	2.46	1.02	97009	95989	98097	38.87	35.21	42.18
38	1.67	2.16	1.16	96838	95753	97997	37.94	34.30	41.22
39	2.21	3.18	1.19	96676	95546	97883	37.00	33.37	40.27
40	2.01	3.13	0.84	96463	95241	97767	36.09	32.48	39.31
41	2.33	2.87	1.78	96269	94943	97685	35.16	31.58	38.35
42	2.60	3.80	1.36	96044	94671	97511	34.24	30.66	37.41
43	3.02	4.30	1.73	95795	94311	97379	33.33	29.78	36.46
44	2.78	3.89	1.66	95505	93906	97210	32.43	28.91	35.53
45	3.34	4.64	2.01	95239	93541	97049	31.51	28.02	34.58
46	3.84	5.30	2.36	94922	93107	96853	30.62	27.15	33.65
47	3.80	5.30	2.29	94558	92613	96625	29.73	26.29	32.73
48	3.69	5.89	1.49	94198	92122	96404	28.85	25.43	31.81

73. (JATK. - FORTS. - CONT.)

IKÄ ÅLDER AGE	KUOLEMANVAARA DÖDSRISKER PROBABILITIES OF DEATH o/oo			ELOSSA OLEVAT 100 000 ELÄVÄNÄ SYNTYNEESTÄ KVARLEVANDE AV 100 000 LEVANDE FÖDDA SURVIVORS OUT OF 100 000 BORN ALIVE			KESKIMÄÄRÄINEN JÄLJELLÄ OLEVA ELINAIKA ÅTERSTÄENDE MEDELLIVSLÄNGD MEAN EXPECTATION OF LIFE		
	MS	M	N	MS	M	N	MS	M	N
49	4.50	6.33	2.68	93850	91580	96260	27.95	24.57	30.85
50	4.78	7.18	2.42	93428	91000	96002	27.07	23.73	29.93
51	5.62	8.16	3.12	92981	90347	95769	26.20	22.89	29.01
52	6.27	8.47	4.13	92458	89609	95470	25.35	22.08	28.09
53	6.81	10.51	3.29	91878	88851	95076	24.50	21.26	27.21
54	7.63	12.09	3.45	91253	87916	94763	23.67	20.48	26.30
55	8.96	13.54	4.69	90556	86853	94436	22.85	19.73	25.39
56	9.70	14.11	5.67	89745	85677	93993	22.05	18.99	24.50
57	10.53	16.45	5.28	88874	84468	93460	21.26	18.26	23.64
58	10.35	15.43	6.03	87938	83079	92967	20.48	17.55	22.76
59	12.35	18.47	7.38	87028	81797	92406	19.69	16.82	21.90
60	12.23	19.59	6.56	85954	80286	91724	18.93	16.13	21.06
61	13.77	21.64	7.94	84902	78713	91122	18.16	15.44	20.19
62	15.02	23.63	8.80	83733	77010	90398	17.41	14.77	19.35
63	18.19	28.97	10.46	82476	75190	89603	16.66	14.12	18.52
64	17.12	26.22	10.74	80976	73012	88666	15.96	13.52	17.71
65	19.46	30.40	12.03	79589	71097	87714	15.23	12.87	16.90
66	20.68	32.42	12.86	78041	68936	86659	14.52	12.26	16.10
67	22.45	35.12	14.11	76427	66701	85544	13.82	11.65	15.30
68	26.12	40.18	16.96	74711	64358	84337	13.13	11.06	14.51
69	30.09	48.45	18.34	72760	61772	82907	12.47	10.50	13.75
70	32.77	50.97	21.34	70570	58779	81386	11.84	10.01	13.00
71	35.80	52.99	25.15	68257	55783	79649	11.22	9.52	12.27
72	38.51	55.83	28.10	65814	52827	77646	10.62	9.03	11.58
73	42.18	59.52	32.09	63280	49878	75464	10.02	8.53	10.90
74	48.21	67.63	37.23	60610	46909	73043	9.44	8.04	10.24
75	52.87	75.40	40.61	57688	43737	70323	8.90	7.59	9.62
76	56.93	78.99	45.44	54638	40439	67467	8.36	7.17	9.00
77	63.33	83.32	53.38	51528	37245	64402	7.84	6.74	8.41
78	69.24	95.48	56.67	48264	34142	60965	7.34	6.30	7.85
79	76.79	108.49	61.83	44923	30882	57509	6.84	5.92	7.30
80	82.77	109.68	70.62	41473	27531	53954	6.37	5.58	6.74
81	91.18	116.92	80.18	38040	24512	50143	5.90	5.20	6.22
82	104.53	141.53	89.04	34572	21646	46123	5.44	4.82	5.72
83	112.30	141.31	100.64	30958	18582	42016	5.02	4.54	5.23
84	117.26	142.81	107.48	27481	15956	37788	4.59	4.20	4.76
85				24259	13678	33726	4.14	3.82	4.27

74. KUNTIEN VÄLINEN MUUTTOLIIKE MUUTTANEIDEN SUKUPUOLEN MUKAAN 1961-83  
OMFLYTTNING MELLAN KOMMUNER EFTER FLYTTARNAS KÖN 1961-83  
MIGRATION BETWEEN MUNICIPALITIES BY SEX OF MIGRANTS 1961-83

YUOSIKESKIVÄRTÖ ÅRSMEDELTA ANNUAL MEAN	MUUTTANEITA YHTEENSÄ ALLA FLYTTADE ALL MIGRANTS		KAUPUNGI(T) - STÄDER <sup>1)</sup> - URBAN				MUUT KUNNAT - ÖVRIGA KOMMUNER - RURAL					
			KUNTAAN MUUTTO INFLYTTADE IN-MIGRATION		KUNNASTA MUUTTO UTFLYTTADE OUT-MIGRATION		KUNTAAN MUUTTO INFLYTTADE IN-MIGRATION		KUNNASTA MUUTTO UTFLYTTADE OUT-MIGRATION		NETTOMUUTTO NETTOFLYTTNINGEN NET MIGRATION	
			MS	M	MS	M	MS	M	MS	M	MS	M
1961-65	216 359	101 173	116 596	54 366	87 674	40 994	99 763	46 807	128 685	60 179	-28 922	-13 372
1966-70	222 300	103 658	129 248	59 941	107 306	50 342	93 052	43 717	114 994	53 316	-21 942	-9 599
1971-75	233 611	113 406	149 017	72 143	133 270	64 790	84 594	41 263	100 341	48 616	-15 747	-7 353
1976-80	193 567	93 967	118 675	57 249	119 122	58 133	74 892	36 718	74 445	35 834	447	884
1979	191 774	93 363	118 292	57 323	118 249	57 765	73 482	36 040	73 525	35 598	-43	442
1980	197 626	96 821	121 474	59 314	120 830	59 489	76 152	37 507	76 796	37 332	-644	175
1981	193 847	95 034	118 163	57 503	119 399	58 710	75 684	37 531	74 448	36 324	1 236	1 207
1982	190 419	92 954	113 785	55 080	118 180	57 867	76 634	37 874	72 239	35 087	4 395	2 787
1983	196 070	95 425	116 455	56 208	122 388	59 847	79 615	39 217	73 682	35 578	5 933	3 639

o/oo<sup>2)</sup>

1961-65	47,9	46,4	62,9	63,6	47,3	48,0	37,5	35,3	48,3	45,4	-10,9	-5,1
1966-70	48,2	46,5	58,6	58,4	48,6	49,0	38,7	36,4	47,9	44,4	-9,1	-8,0
1971-75	50,1	50,3	57,1	61,3	51,0	55,1	41,2	40,2	48,9	47,4	-7,7	-3,6
1976-80	40,7	40,9	41,9	42,8	42,1	43,5	39,0	38,2	38,8	37,3	0,0	0,2
1979	40,2	40,5	41,6	42,6	41,5	42,9	38,3	37,6	38,3	37,1	-0,0	0,5
1980	41,3	41,9	42,5	43,9	42,3	44,0	39,6	39,1	40,0	38,9	-0,3	0,2
1981	40,4	40,9	41,1	42,3	41,5	43,2	39,3	39,0	38,6	37,7	0,6	1,3
1982	39,4	39,8	39,4	40,3	40,9	42,3	39,5	39,1	37,3	36,2	2,3	2,9
1983	40,4	40,6	40,1	40,9	42,1	43,6	40,8	40,2	37,7	36,5	3,0	3,7

1) Ml. kauppalat 1961-76 - Inkl. köpingarna 1961-76

2) o/oo keskväkiluvusta - PÅ 1 000 av medelfolkmängden - Per 1 000 of mean population

75. KUNTIEN VÄLINEN MUUTTOLIIKE JA KUNNASSAMUUTTO MUUTTANEIDEN IÄN JA SUKUPUOLEN MUKAAN 1983  
OMFLYTTNING MELLAN KOMMUNER OCH INOM KOMMUNER EFTER FLYTTARNAS ÅLDER OCH KÖN 1983  
INTERNAL MIGRATION BETWEEN AND WITHIN MUNICIPALITIES BY AGE AND SEX OF MIGRANTS 1983

IKK ÅLDER AGE	KUNTIEN VÄLINEN MUUTTOLIIKE OMFLYTTNING MELLAN KOMMUNER MIGRATION BETWEEN MUNICIPALITIES								KUNNASSAMUUTTO FLYTTNING INOM KOMMUNER MIGRATION WITHIN MUNICIPALITIES							
	LUKU - ANTAL - NUMBER				0/00 <sup>1)</sup>				LUKU - ANTAL - NUMBER				0/00 <sup>1)</sup>			
	MS	M	N	R	MS	M	N	R	MS	M	N	R	MS	M	N	R
- 4	20091	10393	9698	684	62.5	63.2	61.7	41.4	42244	21505	20739	1695	131.4	130.7	132.0	100.0
5- 9	11915	5920	5995	378	37.4	36.3	38.6	22.3	26614	13469	13145	1060	83.6	82.7	84.6	58.9
10-14	6920	3468	3452	261	22.2	21.8	22.7	14.5	18763	9337	9426	730	60.3	58.6	62.0	37.2
15-19	13881	4681	9200	537	37.4	24.8	50.6	27.3	26905	10186	16719	952	72.5	53.9	92.0	52.2
20-24	41269	17339	23930	1609	109.2	89.6	129.7	88.3	64881	28179	36702	2604	171.6	145.6	199.0	136.3
25-29	38306	20014	18292	1464	97.2	99.2	95.1	76.7	63158	32470	30688	2749	160.2	160.9	159.5	128.5
30-34	23761	12955	10806	917	56.0	59.2	52.6	42.9	46745	25313	21432	1920	110.2	115.6	104.4	79.7
35-39	13836	7768	6068	613	34.4	37.5	31.0	25.4	31045	16853	14192	1408	77.1	81.4	72.6	77.4
40-44	7106	3891	3215	336	23.8	25.8	21.9	18.5	16995	9179	7816	743	57.0	60.8	53.1	46.8
45-49	4809	2679	2130	240	17.7	19.6	15.7	15.1	12499	6664	5835	467	45.9	48.8	42.9	27.4
50-54	3573	1860	1713	194	13.1	13.9	12.3	11.4	10510	5211	5299	463	38.4	38.8	38.0	25.0
55-59	3261	1523	1738	199	12.3	12.3	12.3	10.8	9561	4453	5108	429	36.1	36.1	36.2	23.5
60-64	2936	1257	1679	172	13.0	13.2	12.8	9.4	7667	3181	4486	447	33.9	33.4	34.2	26.1
65-69	1906	799	1107	131	9.7	10.3	9.3	7.6	6322	2374	3948	384	32.3	30.7	33.3	22.9
70-74	1308	503	805	107	7.3	7.5	7.1	6.4	5552	1922	3630	404	30.9	28.8	32.1	16.6
75-	1192	375	817	106	5.3	5.5	5.3	4.4	6536	1778	4758	751	29.2	25.8	30.7	99.9
YHT. SUMMA TOTAL	196070	95425	100645	7948	40.4	40.6	40.2	26.5	395997	192074	203923	17206	81.6	81.7	81.4	57.4

1) o/oo vastaavasta keskväkiluvusta - PÅ 1 000 av motsvarande medelfolkmängden - Per 1 000 of respective mean population

76. KUNTIEN VÄLINEN MUUTTOLIIKE MUON SUUNNAN, MUUTTANEIDEN IÄN, SIVILISÄÄDYN JA SUKUPUOLEN MUKAAN 1983  
OMFLYTTNING MELLAN KOMMUNER EFTER FLYTTNINGENS RIKTNING, FLYTTARNAS ÅLDER, CIVILSTÄND OCH KÖN 1983  
MIGRATION BETWEEN MUNICIPALITIES BY DIRECTION OF MIGRATION AND BY AGE, MARITAL STATUS AND SEX OF MIGRANTS 1983

IKK ÅLDER AGE	YHTEENSX SUMMA TOTAL					NAIMATTOMAT OGIFTA SINGLE		NAIMISSA GIFTA MARRIED		LESKET ÄNKL. OCH ÄNKOR WIDOWED		EROTETUT FRÄNSKILDA DIVORCED	
	MS	%	0/00 <sup>1)</sup>	M	N	M	N	M	N	M	N	M	N
<b>KAIKKI MUUTTAHEET - ALLA FLYTTARNA - ALL MIGRANTS</b>													
- 4	20991	10.2	62.5	10393	9698	10393	9698	-	-	-	-	-	-
5-14	18835	9.6	29.9	9388	9447	9388	9447	-	-	-	-	-	-
15-24	55150	28.1	73.6	22020	33130	18383	25768	3531	7082	1	15	105	265
25-34	62067	31.7	75.8	32969	29098	14282	10679	16639	16417	35	113	2013	1889
35-44	20942	10.7	29.9	11659	9283	2209	1532	7205	5970	52	209	2193	1572
45-64	14579	7.4	14.1	7319	7260	914	952	4656	4032	231	1157	1518	1119
65-	4406	2.2	7.3	1677	2729	103	359	1056	714	357	1444	161	212
YHTEENSX SUMMA - TOTAL	196070	100.0	40.4	95425	100645	55672	58435	33087	34215	676	2938	5990	5057
<b>KAUPUNGEISTA KAUPUNKEIHIN - FRÅN STÄDER TILL STÄDER - FROM URBAN MUNICIPALITIES TO URBAN MUNICIPALITIES</b>													
- 4	6463	9.2	33.7	3356	3107	3356	3107	-	-	-	-	-	-
5-14	5789	8.3	15.9	2857	2932	2857	2932	-	-	-	-	-	-
15-24	18812	26.9	42.5	7461	11351	6242	9120	1176	2131	1	3	42	97
25-34	24580	35.2	47.0	12766	11814	5816	4899	6058	6091	12	45	880	779
35-44	7965	11.4	18.1	4425	3540	872	708	2612	2105	23	67	918	660
45-64	4947	7.1	8.2	2448	2499	281	349	1569	1336	71	355	527	459
65-	1354	1.9	4.0	468	886	20	147	305	206	96	450	47	83
YHTEENSX SUMMA - TOTAL	69910	100.0	24.1	33781	36129	19444	21262	11720	11869	203	920	2414	2078
<b>KAUPUNGEISTA MAASEUDULLE - FRÅN STÄDER TILL LANDSBYGD - FROM URBAN MUNICIPALITIES TO RURAL MUNICIPALITIES</b>													
- 4	6880	13.1	35.9	3604	3276	3604	3276	-	-	-	-	-	-
5-14	6295	12.0	17.3	3158	3137	3158	3137	-	-	-	-	-	-
15-24	11227	21.4	25.4	4510	6717	3670	4732	813	1912	-	6	27	67
25-34	16850	32.1	32.2	8811	8039	2843	2040	5455	5442	7	28	506	529
35-44	6046	11.5	13.7	3407	2639	532	324	2240	1854	15	55	600	406
45-64	4125	7.9	6.8	2163	1962	257	236	1404	1189	63	263	439	274
65-	1055	2.0	3.1	413	642	28	83	259	171	87	326	39	62
YHTEENSX SUMMA - TOTAL	52478	100.0	18.1	26066	26412	14092	13828	10191	10568	172	678	1611	1338
<b>MAASEUDULTA KAUPUNKEIHIN - FRÅN LANDSBYGD TILL STÄDER - FROM RURAL MUNICIPALITIES TO URBAN MUNICIPALITIES</b>													
- 4	3514	7.5	27.1	1764	1750	1764	1750	-	-	-	-	-	-
5-14	3680	7.9	13.9	1814	1866	1814	1866	-	-	-	-	-	-
15-24	17358	37.3	56.7	7014	10344	6008	8562	983	1710	-	2	23	70
25-34	12992	27.9	44.0	7326	5666	3963	2555	2927	2693	11	25	425	383
35-44	4245	9.1	16.3	2359	1886	512	333	1365	1151	13	54	469	348
45-64	3452	7.4	8.0	1639	1813	227	229	1002	941	58	395	352	248
65-	1304	2.8	5.0	511	793	29	90	337	220	109	437	36	46
YHTEENSX SUMMA - TOTAL	46545	100.0	23.8	22427	24118	14317	15395	6614	6715	191	913	1305	1095
<b>MAASEUDULTA MAASEUDULLE - FRÅN LANDSBYGD TILL LANDSBYGD - FROM RURAL MUNICIPALITIES TO RURAL MUNICIPALITIES</b>													
- 4	3234	11.9	24.9	1669	1565	1669	1565	-	-	-	-	-	-
5-14	3071	11.3	11.6	1559	1512	1559	1512	-	-	-	-	-	-
15-24	7753	28.6	25.3	3035	4718	2463	3354	559	1329	-	4	13	31
25-34	7645	28.2	25.9	4066	3579	1660	1175	2199	2191	5	15	202	190
35-44	2686	9.9	10.3	1468	1218	293	167	968	860	1	33	206	158
45-64	2055	7.6	4.7	1049	986	149	138	681	566	39	144	200	130
65-	693	2.6	2.7	285	408	26	39	155	117	65	231	39	21
YHTEENSX SUMMA - TOTAL	27137	100.0	13.9	13151	13986	7819	7950	4562	5063	110	427	660	546
<b>KAUPUNKIEN NETTOMUUTTO - NETTOFLYTTNING TILL STÄDER - NET MIGRATION TO URBAN MUNICIPALITIES</b>													
- 4	-3366	56.7	-17.5	-1840	-1526	-1840	-1526	-	-	-	-	-	-
5-14	-2615	44.1	-7.2	-1344	-1271	-1344	-1271	-	-	-	-	-	-
15-24	6131	-103.3	13.9	2504	3627	2338	3830	170	-202	-	-4	-4	3
25-34	-3858	65.0	-7.4	-1485	-2373	1120	525	-2528	-2749	4	-3	-81	-146
35-44	-1801	30.4	-4.1	-1048	-753	-20	9	-895	-703	-2	-1	-131	-58
45-64	-673	11.3	-1.1	-524	-149	-30	-7	-402	-248	-5	132	-87	-26
65-	249	-4.2	0.7	98	151	1	7	78	49	22	111	-3	-16
YHTEENSX SUMMA - TOTAL	-5933	100.0	-2.0	-3639	-2294	225	1567	-3577	-3853	19	235	-306	-243

1) o/oo 18htöalueen vastaavasta keskiikäluvusta - På 1 000 av utflyttningsområdets motsvarande medelfolkvägd - Per 1 000 of respective mean population in district of out-migration

IKK ÅLDER AGE	YHTEENSX SUMMA TOTAL					NAIMATTOMAT OGIFTA SINGLE		NAIMISSA GIFTA MARRIED		LESKET ÅNKL. OCH ÅNKOR WIDOWED		EROTETUT FRÅNSKILDA DIVORCED	
	MS	X	0/00 <sup>1)</sup>	M	N	M	N	M	N	M	N	M	N

## RUOTSINKIELISET MUUTTAJAT - SVENSKSPRÅKIGA FLYTTARNA - SWEDISH-SPEAKING MIGRANTS

- 4	684	8.6	41.4	351	333	351	333	-	-	-	-	-	-
5-14	639	8.0	18.3	317	322	317	322	-	-	-	-	-	-
15-24	2146	27.0	56.7	803	1343	688	1114	115	218	-	1	-	10
25-34	2381	30.0	58.8	1312	1069	588	438	674	578	2	5	48	48
35-44	949	11.9	22.4	549	400	99	67	346	256	3	7	101	70
45-64	805	10.1	11.6	419	386	45	50	306	231	12	50	56	55
65-	344	4.3	5.9	134	210	7	36	86	60	28	101	13	13
YHTEENSX SUMMA - TOTAL	7948	100.0	26.5	3885	4063	2095	2360	1527	1343	45	164	218	196

## KAUPUNGEISTA KAUPUNKEIHIN - FRÅN STÅDER TILL STÅDER - FROM URBAN MUNICIPALITIES TO URBAN MUNICIPALITIES

- 4	231	7.3	24.7	116	115	116	115	-	-	-	-	-	-
5-14	238	7.6	12.2	114	124	114	124	-	-	-	-	-	-
15-24	727	23.1	32.7	287	440	248	372	39	61	-	-	-	7
25-34	976	31.0	39.5	552	424	242	193	287	214	1	2	22	15
35-44	443	14.1	17.0	266	177	48	36	175	104	2	4	41	33
45-64	380	12.1	9.1	196	184	19	22	149	113	4	19	24	30
65-	149	4.7	4.1	60	89	1	15	39	23	14	44	6	7
YHTEENSX SUMMA - TOTAL	3144	100.0	17.5	1591	1553	788	877	689	515	21	69	93	92

## KAUPUNGEISTA MAASEUDULLE - FRÅN STÅDER TILL LANDSBYGD - FROM URBAN MUNICIPALITIES TO RURAL MUNICIPALITIES

- 4	262	11.8	28.0	140	122	140	122	-	-	-	-	-	-
5-14	218	9.8	11.2	95	123	95	123	-	-	-	-	-	-
15-24	526	23.7	23.7	193	333	152	250	41	81	-	1	-	1
25-34	696	31.4	28.1	368	328	122	95	232	214	-	2	14	17
35-44	261	11.8	10.0	146	115	21	14	91	84	1	-	33	17
45-64	188	8.5	4.5	104	84	13	11	73	52	3	11	15	10
65-	69	3.1	1.9	27	42	3	9	19	12	3	19	2	2
YHTEENSX SUMMA - TOTAL	2220	100.0	12.3	1073	1147	546	624	456	443	7	33	64	47

## MAASEUDULTA KAUPUNKEIHIN - FRÅN LANDSBYGD TILL STÅDER - FROM RURAL MUNICIPALITIES TO URBAN MUNICIPALITIES

- 4	112	6.1	15.7	55	57	55	57	-	-	-	-	-	-
5-14	100	5.5	6.5	58	42	58	42	-	-	-	-	-	-
15-24	670	36.6	42.8	244	426	216	372	28	52	-	-	-	2
25-34	498	27.2	31.6	289	209	170	107	107	92	1	1	11	9
35-44	165	9.0	10.2	88	77	19	13	49	49	-	1	20	14
45-64	182	9.9	6.6	91	91	12	15	61	46	3	18	15	12
65-	104	5.7	4.7	36	68	2	12	24	22	6	31	4	3
YHTEENSX SUMMA - TOTAL	1831	100.0	15.3	861	970	532	618	269	261	10	51	50	40

## MAASEUDULTA MAASEUDULLE - FRÅN LANDSBYGD TILL LANDSBYGD - FROM RURAL MUNICIPALITIES TO RURAL MUNICIPALITIES

- 4	79	10.5	11.1	40	39	40	39	-	-	-	-	-	-
5-14	83	11.0	5.4	50	33	50	33	-	-	-	-	-	-
15-24	223	29.6	14.2	79	144	72	120	7	24	-	-	-	-
25-34	211	28.0	13.4	103	108	56	43	68	58	-	-	1	7
35-44	80	10.6	5.0	49	31	11	4	31	19	-	2	7	6
45-64	55	7.3	2.0	28	27	1	2	23	20	2	2	2	3
65-	22	2.9	1.0	11	11	1	2	4	3	5	7	1	1
YHTEENSX SUMMA - TOTAL	753	100.0	6.3	360	393	229	241	113	124	7	11	11	17

## KAUPUNKIEN NETTOMUUTTO - NETTOFLYTTNING TILL STÅDER - NET MIGRATION TO URBAN MUNICIPALITIES

- 4	-150	38.6	-14.0	-85	-45	-85	-65	-	-	-	-	-	-
5-14	-118	30.3	-6.1	-37	-81	-37	-81	-	-	-	-	-	-
15-24	144	-37.0	6.5	51	93	64	122	-13	-29	-	-1	-	1
25-34	-198	50.9	-8.0	-79	-119	48	12	-125	-122	1	-1	-3	-8
35-44	-96	24.7	-3.7	-58	-38	-2	-1	-42	-35	-1	1	-13	-3
45-64	-6	1.5	-0.1	-13	7	-1	4	-12	-6	-	7	-	2
65-	35	-9.0	1.0	9	26	-1	3	5	10	3	12	2	1
YHTEENSX SUMMA - TOTAL	-389	100.0	-2.2	-212	-177	-14	-6	-187	-182	3	18	-14	-7

77. KUNTIEN VÄLINEN MUUTTOLIIKE LÄÄNEITTÄIN 1983  
OMFLYTTNING MELLAN KOMMUNER LÄNSVIS 1983  
MIGRATION BETWEEN MUNICIPALITIES BY PROVINCE 1983

LÄHTÖLÄXNI PROVINCE OF OUT-MIGRATION	TULOLÄXNI - INFLYTTNINGSLÄXNI - PROVINCE OF IN-MIGRATION													
	YHTEENSÄ SUMMA - TOTAL			UUDENMAAN NYLANDS		TURUN-PORIN ÅBO-BJÖRNEB.		ÅHVENANMAA ÅLAND		HÄMEEN TAVASTENUS		KYMEN KYMENE		MIKKE- S:IT MI
	KOKO MAA HELÄ RIKET	0/00	KAUP. STÄDER	KOKO LÄXNI HELÄ LÄNET	KAUP. STÄDER	KOKO LÄXNI HELÄ LÄNET	KAUP. STÄDER	KOKO LÄXNI HELÄ LÄNET	KAUP. STAD	KOKO LÄXNI HELÄ LÄNET	KAUP. STÄDER	KOKO LÄXNI HELÄ LÄNET	KAUP. STÄDER	KOKO LÄXNI HELÄ LÄNET
KOKO MAA WHOLE COUNTRY 0/00	196070 40.37	40.37	116455 40.10	61927 53.53	49385 52.13	27164 38.33	14834 34.65	932 39.92	369 37.99	26932 40.16	14491 34.47	10323 30.11	6390 27.31	8749 41.90
KAUPUNGI URBAN	122388	42.14	69910	46943	37584	16340	7868	498	101	16111	7310	6474	3661	4744
MUUT KUNNAT RURAL	73682	37.74	46545	14984	11801	10824	6966	434	268	10821	7181	3849	2729	4005
UUDENMAAN KAUPUNGI	57294	49.52	41392	41377	32020	2359	1587	96	57	4118	2577	1643	1160	1308
KAUPUNGI	47198	49.82	34420	34318	26652	1916	1335	74	42	3309	2109	1299	959	1038
MUUT KUNNAT	10096	48.17	6972	7059	5368	443	252	22	15	809	468	344	201	270
TURUN-PORIN KAUPUNGI	27895	39.36	15365	3084	2593	19189	9504	62	43	2538	1688	390	256	263
KAUPUNGI	17006	39.72	8352	2068	1789	11145	4258	39	26	1632	1145	258	179	202
MUUT KUNNAT	10889	38.80	7013	1016	804	8044	5246	23	17	906	543	132	77	61
ÅHVENANMAA KAUPUNGI	877	37.57	320	65	45	45	25	707	213	5	4	2	1	4
KAUPUNGI	469	48.29	83	43	35	39	25	346	-	3	2	1	-	4
MUUT KUNNAT	408	29.93	237	22	10	6	-	361	213	2	2	1	1	-
HÄMEEN KAUPUNGI	26526	39.56	14317	4680	3790	2347	1422	9	8	15091	6798	680	455	734
KAUPUNGI	15844	37.69	7164	3119	2596	1569	959	4	3	8314	1995	458	313	463
MUUT KUNNAT	10682	42.69	7153	1561	1194	778	463	5	5	6777	4803	222	142	271
KYMEN KAUPUNGI	11535	33.65	7380	2653	2295	355	260	2	2	822	568	5897	3319	611
KAUPUNGI	7625	32.59	4544	1965	1718	271	199	2	2	589	440	3563	1508	369
MUUT KUNNAT	3910	35.91	2836	688	577	84	61	-	-	233	128	2334	1811	242
MIKKELIN KAUPUNGI	8622	41.29	4903	1451	1265	277	197	2	2	704	468	545	351	3902
KAUPUNGI	3900	44.48	1847	718	651	150	122	2	2	364	262	245	174	1657
MUUT KUNNAT	4722	38.98	3056	733	614	127	75	-	-	340	206	300	177	2245
POHJOIS-KARJALAN KAUPUNGI	6724	37.89	3770	1217	1041	265	225	2	2	285	212	264	186	298
KAUPUNGI	3393	39.31	1676	656	564	170	151	1	1	164	135	136	107	138
MUUT KUNNAT	3331	36.55	2094	561	477	95	74	1	1	121	77	128	79	160
KUOPIO KAUPUNGI	9170	36.05	5032	1567	1363	260	174	2	2	438	287	225	161	734
KAUPUNGI	4695	35.21	2297	888	798	140	106	2	2	239	174	148	120	511
MUUT KUNNAT	4475	36.98	2735	679	565	120	68	-	-	199	113	77	41	223
KESKI-SUOMEN KAUPUNGI	10317	42.00	5133	1449	1220	366	268	6	6	948	617	233	170	445
KAUPUNGI	6499	49.64	1963	732	625	174	139	3	3	449	338	121	101	157
MUUT KUNNAT	5618	37.22	3170	717	595	192	129	3	3	499	279	112	69	288
VAASAN KAUPUNGI	13172	29.89	6590	1588	1388	783	546	36	26	718	452	122	94	113
KAUPUNGI	6386	33.55	2727	889	787	334	245	21	16	363	242	75	64	52
MUUT KUNNAT	6786	27.10	3863	699	601	449	301	15	10	355	210	47	30	61
OULUN KAUPUNGI	16061	37.53	8005	1947	1658	597	414	2	2	841	547	246	179	237
KAUPUNGI	7438	41.45	3150	1097	961	301	216	2	2	450	297	122	94	100
MUUT KUNNAT	8623	34.70	4855	850	697	296	198	-	-	391	250	124	85	137
LAPIN KAUPUNGI	7877	39.58	4248	849	707	321	212	6	6	424	273	76	58	100
KAUPUNGI	3735	40.22	1687	450	408	131	113	2	2	235	171	48	42	53
MUUT KUNNAT	4142	39.02	2561	399	299	190	99	4	4	189	102	28	16	47

78. LÄÄNIEN VÄLINEN NETTOMUUTTO 1983  
NETTOFLYTTNING MELLAN LÄN 1983  
NET MIGRATION BETWEEN PROVINCES 1983

LÄHTÖLÄXNI UTFLYTTNINGSLÄXNI PROVINCE OF OUT-MIGRATION	TULOLÄXNI - INFLYTTNINGSLÄXNI - PROVINCE OF IN-MIGRATION												
	UUDEN- MAAN NYLANDS	TURUN- PORIN ÅBO- BJÖRNEB.	ÅHVENAN MAA ÅLAND	HÄMEEN TAVASTE HUS	KYMEN KYMENE	MIKKE- LIN S:IT MICHELS	POHJOIS- KARJAL. NORRA KAREL.	KUOPIO KUOPIO	KESKI- SUOMEN MELL. FINL.	VAASAN VASA	OULUN ULEÅ- BORGS	LAPIN LAPP- LANDS	
UUDENMAAN - NYLANDS	-	-725	31	-562	-1010	-143	-168	-301	-309	-465	-738	-243	
TURUN-PORIN - ÅBO-BJÖRNEBORGS	725	-	17	191	35	-14	-115	43	36	-50	-135	-2	
ÅHVENANMAA - ÅLAND	-31	-17	-	-4	-	2	-2	2	1	1	1	-5	
HÄMEEN - TAVASTEHUS	562	-191	4	-	-142	30	16	14	-116	-114	-315	-154	
KYMEN - KYMENE	1010	-35	-	142	-	66	17	31	18	17	-74	20	
MIKKELIN - S:IT MICHELS	143	14	-2	-30	-66	-	-22	-3	-72	-	-74	-15	
POHJOIS-KARJALAN - NORRA KARELENS	168	115	2	-16	-17	22	-	-8	83	28	14	19	
KUOPIO - KUOPIO	301	-43	2	-14	-31	3	8	-	64	5	-49	13	
KESKI-SUOMEN - MELLERSTA FINLANDS	309	-36	-2	116	-18	72	-83	-64	-	-58	-164	-56	
VAASAN - VASA	465	50	-1	114	-17	-	-28	-5	58	-	1	-18	
OULUN - ULEÅBORGS	738	135	-1	315	74	74	-14	49	164	-1	-	-120	
LAPIN - LAPPLANDS	243	2	5	154	-20	15	-19	-13	56	18	120	-	
YHTEENSÄ - SUMMA - TOTAL	4633	-731	55	406	-1212	127	-410	-259	-16	-619	-1413	-561	

													UTFLYTTNINGSLÄN
LIN CHELS	POHJ.-KARJALAN NORRA KARELENS		KUOPIO KUOPIO		KESKI-SUOMEN MELLERSTA FINL		VAASAN VASA		OULUN ULEABORGS		LAPIN LAPPLANDS		
KAUP. STÄDER	KOKO LÄXNI HELA LÄNET	KAUP. STÄDER	KOKO LÄXNI HELA LÄNET	KAUP. STÄDER	KOKO LÄXNI HELA LÄNET	KAUP. STÄDER	KOKO LÄXNI HELA LÄNET	KAUP. STÄDER	KOKO LÄXNI HELA LÄNET	KAUP. STÄDER	KOKO LÄXNI HELA LÄNET	KAUP. STÄDER	
3947	6314	3021	8911	4730	10301	4109	12553	5481	14648	6289	7316	3409	HELA RIKET
45.02	35.58	35.00	35.03	35.47	41.94	43.40	28.48	28.79	34.23	35.05	36.76	36.71	0/00
1705	3446	1387	4750	2229	5364	1715	6696	2467	7295	2542	3727	1341	STÄDER
2242	2868	1634	4161	2501	4937	2394	5857	3014	7353	3747	3589	2068	ÖVRIGA KOMMUNER
615	1049	516	1266	749	1140	479	1123	644	1209	692	606	296	NYLANDS
482	860	427	1016	606	951	414	953	548	973	584	491	262	STÄDER
133	189	89	250	143	189	65	170	96	236	108	115	34	ÖVRIGA KOMMUNER
134	150	87	303	178	402	186	733	361	462	212	319	123	ÅBO-BJÜRNEBORGS
102	109	58	208	122	282	138	525	280	330	163	208	92	STÄDER
32	41	29	95	56	120	48	208	81	132	49	111	31	ÖVRIGA KOMMUNER
3	-	-	-	-	8	3	37	23	3	2	1	1	ÅLAND
3	-	-	-	-	8	3	21	12	3	2	1	1	STÄDER
-	-	-	-	-	-	-	16	11	-	-	-	-	ÖVRIGA KOMMUNER
395	301	163	452	265	832	338	604	305	526	267	270	111	TAVASTEHUS
284	208	119	300	187	479	200	408	221	341	203	181	84	STÄDER
111	93	44	152	78	353	138	196	84	185	64	89	27	ÖVRIGA KOMMUNER
317	281	136	256	167	251	110	139	75	172	87	96	44	KYMMENE
220	176	90	211	138	175	73	102	56	139	71	63	29	STÄDER
97	105	46	45	29	76	37	37	19	33	16	33	15	ÖVRIGA KOMMUNER
1618	276	148	731	505	373	169	113	50	163	78	85	52	S:t MICHELS
142	140	96	256	188	154	87	67	31	98	52	49	40	STÄDER
1476	136	52	475	317	219	82	46	19	65	26	36	12	ÖVRIGA KOMMUNER
146	3421	1444	421	275	174	72	79	45	201	67	97	55	NORRA KARELENS
71	1533	324	246	154	97	43	49	36	137	48	66	42	STÄDER
75	1688	1120	175	121	77	29	30	9	64	19	31	13	ÖVRIGA KOMMUNER
285	429	261	4283	1867	428	208	159	87	483	244	162	93	KUOPIO
188	239	154	1884	418	211	103	91	59	264	130	78	45	STÄDER
97	190	107	2399	1449	217	105	68	28	219	114	84	48	ÖVRIGA KOMMUNER
206	91	49	364	227	5612	1998	396	184	285	134	122	54	MELLERSTA FINLANDS
82	59	33	184	129	2511	351	153	82	128	62	28	18	STÄDER
124	32	16	180	98	3101	1647	243	102	157	72	94	36	ÖVRIGA KOMMUNER
62	51	32	154	111	454	215	8342	3244	654	327	157	93	VASA
40	23	12	93	65	194	114	3912	899	349	188	81	55	STÄDER
22	28	20	61	46	260	101	4430	2345	305	139	76	38	ÖVRIGA KOMMUNER
118	187	135	532	296	449	254	653	369	9386	3523	984	510	ULEABORGS
61	63	50	265	163	243	160	330	197	3951	660	514	289	STÄDER
57	124	85	267	133	206	94	323	172	5435	2863	470	221	ÖVRIGA KOMMUNER
48	78	50	149	90	178	77	175	94	1104	656	4417	1977	LAPPLANDS
30	36	24	87	59	59	29	85	46	582	379	1967	384	STÄDER
18	42	26	62	31	119	48	90	48	522	277	2450	1593	ÖVRIGA KOMMUNER



79. KUNTIEN VÄLINEN MUUTTOLIIKE MUUTON SUUNNAN, MUUTTANEIDEN SUKUPUOLEN, KIELEN JA IÄN MUKAAN LÄÄNEITTÄIN 1983  
 ÖMFLYTTNING MELLAN KOMMUNER EFTER FLYTTNINGENS RIKTNING, FLYTTARNAS KÖN, SPRÅK OCH ÅLDER LÄNSVIS 1983  
 MIGRATION BETWEEN MUNICIPALITIES BY DIRECTION OF MIGRATION AND BY SEX, LANGUAGE, AND AGE OF MIGRANTS AND BY PROVINCE 1983

LÄHTÖLÄXNI PROVINCE OF OUT MIGRATION	TULOLÄXNI - INFLYTTNINGSLÄXNI - PROVINCE OF IN-MIGRATION																			
	UUDENMAAN - NYLANDS										PÄÄKAUPUNKISEUTU - HUVEDSTADSOMRÅDE - METROPOLITAN AREA									
	MUUTTANEIDEN IKK - FLYTTARNAS ÅLDER - AGE OF MIGRANTS																			
YHT. SUMMA TOTAL	-14	15- 19	20- 24	25- 29	30- 34	35- 39	40- 49	50- 59	60-	YHT. SUMMA TOTAL	14-	15- 19	20- 24	25- 29	30- 34	35- 39	40- 49	50- 59	60-	
<b>MOLEMMAT SUKUPUOLET - BOTH SEXES</b>																				
UUDENMAAN	41377	7374	2679	7904	8243	5729	3516	3123	1561	1248	25735	3978	1620	5387	5481	3570	2229	1958	914	598
PÄÄKAUPUNKIS.	28624	5012	1570	5225	5984	4206	2574	2185	1076	792	20829	3257	1155	4207	4522	2991	1874	1594	750	479
TURUN JA PORIN	3084	518	172	738	759	344	229	149	70	105	2132	301	122	556	587	220	145	92	50	59
AHVENANMAA	65	11	7	8	10	6	10	11	-	2	24	3	1	4	4	4	6	2	-	-
HÄMEEN	4680	662	342	1213	1079	527	314	258	136	149	3085	321	232	911	796	332	172	153	84	84
KYMEN	2653	348	213	830	612	283	139	124	44	60	1904	188	171	670	469	171	86	77	26	46
MIKKELIN	1451	128	171	566	307	136	46	48	22	27	1115	69	142	487	242	92	24	30	10	19
POHJ.-KARJALAN	1217	130	132	456	265	103	48	44	11	28	906	82	105	350	198	77	33	32	6	23
KUOPION	1567	198	164	508	351	148	65	74	24	35	1216	122	130	433	287	95	49	59	15	26
KESKI-SUOMEN	1449	170	140	512	313	134	63	66	23	28	1061	98	108	419	230	91	41	41	15	18
VAASAN	1588	188	106	519	428	151	71	51	33	41	1201	98	90	449	323	100	51	32	27	31
OULUN	1947	255	175	648	469	190	81	67	30	32	1400	145	132	503	352	137	47	47	18	19
LAPIN	849	92	88	312	157	87	50	38	8	17	581	49	59	238	109	54	30	25	3	14
YHT. - TOTAL	61927	10074	4389	14214	12993	7838	4632	4053	1962	1772	40360	5454	2912	10407	9078	4943	2913	2548	1168	937
<b>MIENIX - MALES</b>																				
UUDENMAAN	20373	3740	928	3423	4207	3085	1976	1720	809	485	12628	2043	564	2308	2794	1898	1237	1084	473	227
PÄÄKAUPUNKIS.	14026	2539	566	2197	3019	2204	1438	1195	555	313	10202	1670	403	1808	2287	1558	1036	871	382	187
TURUN JA PORIN	1523	269	56	318	412	171	137	84	35	41	1044	156	35	235	323	110	86	51	24	24
AHVENANMAA	31	3	5	1	7	3	3	8	-	1	11	1	1	-	3	2	3	1	-	-
HÄMEEN	2257	345	107	491	589	301	167	138	69	50	1474	174	74	362	441	191	88	77	44	23
KYMEN	1261	194	61	316	354	150	70	69	25	22	883	104	45	253	274	89	44	42	15	17
MIKKELIN	715	65	64	255	170	88	25	27	12	9	529	37	49	216	126	61	14	15	6	5
POHJ.-KARJALAN	598	68	38	197	149	74	30	26	7	9	425	42	24	141	113	57	18	18	5	7
KUOPION	737	103	46	222	186	76	40	37	14	13	552	63	33	186	143	47	30	32	9	9
KESKI-SUOMEN	675	91	41	206	171	75	34	32	13	12	482	52	26	172	125	48	23	18	10	8
VAASAN	740	87	29	190	242	89	39	31	20	13	557	49	24	165	191	57	29	18	15	9
OULUN	947	123	61	289	263	101	42	40	14	14	652	64	42	218	187	71	27	25	8	10
LAPIN	421	55	26	138	90	50	31	20	3	8	269	29	16	99	59	27	19	13	1	6
YHT. - TOTAL	30278	5143	1462	6046	6840	4263	2594	2232	1021	677	19506	2814	933	4355	4779	2658	1618	1394	610	345
<b>RUOTSINKIELISIX - SWEDISH-SPEAKING</b>																				
UUDENMAAN	3599	565	221	668	647	413	314	300	208	263	1824	250	107	324	359	217	172	172	109	114
PÄÄKAUPUNKIS.	1992	315	100	283	357	262	205	199	133	138	1401	212	69	205	268	173	147	143	92	92
TURUN JA PORIN	219	37	11	53	44	27	17	11	10	9	126	17	8	23	29	11	10	9	10	9
AHVENANMAA	53	9	6	8	8	4	6	10	-	2	15	1	1	4	4	2	2	1	-	-
HÄMEEN	60	10	4	9	10	4	7	6	4	6	34	3	2	5	5	2	6	4	2	5
KYMEN	52	11	2	5	12	6	2	6	3	5	33	7	1	4	7	4	1	4	2	3
MIKKELIN	12	4	2	2	2	-	2	-	-	-	3	-	1	2	-	-	-	-	-	-
POHJ.-KARJALAN	6	1	1	-	2	-	1	1	-	-	3	-	-	-	2	-	-	1	-	-
KUOPION	15	2	2	1	-	5	3	1	1	-	12	2	2	1	-	3	3	1	-	-
KESKI-SUOMEN	2	-	-	-	-	2	-	-	-	-	-	-	-	-	-	-	-	-	-	-
VAASAN	167	15	9	48	49	18	12	7	4	5	120	10	5	37	40	9	9	3	4	3
OULUN	13	3	3	-	-	1	2	4	-	-	12	3	3	-	-	1	2	3	-	-
LAPIN	6	-	-	-	2	1	2	1	-	-	4	-	-	-	2	1	-	1	-	-
YHT. - TOTAL	4204	657	261	794	776	481	368	347	230	290	2186	293	130	400	448	250	205	199	127	134

TURUN JA PORIN - ABO OCH BJÖRNEBORGS																				AHVENANMAA - ÅLAND										UTFLYTTNINGSLÄN
YHT. SUMMA TOTAL	-14	15-19	20-24	25-29	30-34	35-39	40-49	50-59	60-	YHT. SUMMA TOTAL	-14	15-19	20-24	25-29	30-34	35-39	40-49	50-59	60-											
BADA KÜNEN																														
2359	482	109	378	474	313	222	152	92	137	96	9	16	19	22	12	5	4	4	5	NYLANDS										
1498	289	63	228	310	227	132	90	63	96	47	5	6	4	11	6	3	4	3	5	HUVUDSTADSOMR.										
19189	4135	1424	3736	3404	2303	1377	1230	787	793	62	5	9	24	13	6	1	2	1	1	ABO O. BJÖRNEB.										
45	6	3	7	12	8	1	4	2	2	707	125	82	175	105	74	49	52	18	27	ÅLAND										
2347	497	110	422	465	299	177	155	100	122	9	1	1	2	4	1	-	-	-	-	TAVASTEUS										
355	58	24	75	69	49	20	26	19	15	2	-	-	1	-	-	-	1	-	-	KYMMENE										
277	51	16	59	74	37	13	10	7	10	2	-	1	1	-	-	-	-	-	-	S:T MICHELS										
265	61	12	55	49	41	24	14	5	4	2	-	-	2	-	-	-	-	-	-	NORRA KARELENS										
260	46	18	60	59	33	21	9	11	3	2	-	-	-	1	1	-	-	-	-	KUOPIO										
366	82	24	66	92	32	29	20	11	10	6	2	-	3	-	-	1	-	-	-	MELL. FINLANDS										
783	154	47	180	188	81	39	45	19	30	36	4	3	16	4	3	-	4	1	1	VASA										
597	136	40	140	123	62	37	29	10	20	2	-	-	-	-	-	-	1	1	-	ULEÅBORGS										
321	59	24	90	72	38	14	12	9	3	6	-	1	3	-	-	2	-	-	-	LAPPLANDS										
27164	5767	1851	5268	5081	3296	1974	1706	1072	1149	932	146	113	246	149	97	58	64	25	34	SUMMA										
MÄN																														
1141	240	41	154	250	148	120	91	39	58	40	6	5	7	8	5	2	2	3	2	NYLANDS										
707	144	22	78	164	111	72	47	29	40	22	5	3	1	5	1	1	2	2	2	HUVUDSTADSOMR.										
9589	2116	511	1659	1857	1266	827	660	373	320	29	1	5	10	7	3	1	2	-	-	ABO O. BJÖRNEB.										
25	3	1	2	8	8	1	1	-	1	348	66	24	80	53	40	29	32	12	12	ÅLAND										
1136	240	42	169	233	165	100	92	48	47	6	1	1	1	2	1	-	-	-	-	TAVASTEUS										
168	24	9	39	36	27	6	11	10	6	-	-	-	-	-	-	-	-	-	-	KYMMENE										
144	27	5	30	42	19	7	8	3	3	2	-	1	1	-	-	-	-	-	-	S:T MICHELS										
150	35	7	27	26	24	17	10	2	2	-	-	-	-	-	-	-	-	-	-	NORRA KARELENS										
130	19	8	32	34	15	12	3	5	2	-	-	-	-	-	-	-	-	-	-	KUOPIO										
171	33	9	31	50	19	13	9	3	4	1	-	-	1	-	-	-	-	-	-	MELL. FINLANDS										
388	76	20	84	88	52	19	25	12	12	17	1	2	5	3	2	-	2	1	1	VASA										
321	74	15	83	64	32	20	20	6	7	2	-	-	-	-	-	-	1	1	-	ULEÅBORGS										
170	30	5	51	38	25	8	7	4	2	2	-	-	1	-	-	1	-	-	-	LAPPLANDS										
13533	2917	673	2361	2726	1800	1150	937	505	464	447	75	38	106	73	51	33	39	17	15	SUMMA										
SVENSKSPRÄKIGA																														
206	29	8	41	42	20	16	11	16	23	72	6	14	18	12	8	4	3	3	4	NYLANDS										
113	19	3	15	20	14	9	6	11	16	30	2	6	4	3	4	2	3	2	4	HUVUDSTADSOMR.										
416	76	27	66	64	58	36	36	21	32	31	2	4	14	7	1	-	2	-	1	ABO O. BJÖRNEB.										
29	5	3	6	5	6	-	2	-	2	656	116	78	161	96	70	43	47	18	27	ÅLAND										
30	7	-	4	4	5	2	-	6	2	4	1	1	-	1	1	-	-	-	-	TAVASTEUS										
7	2	1	-	1	-	1	-	-	2	1	-	-	-	-	-	-	1	-	-	KYMMENE										
-	-	-	-	-	-	-	-	-	-	-	-	-	-	-	-	-	-	-	-	S:T MICHELS										
1	-	-	1	-	-	-	-	-	-	-	-	-	-	-	-	-	-	-	-	NORRA KARELENS										
-	-	-	-	-	-	-	-	-	-	-	-	-	-	-	-	-	-	-	-	KUOPIO										
4	-	-	-	-	-	-	2	1	1	-	-	-	-	-	-	-	-	-	-	MELL. FINLANDS										
77	13	4	10	31	9	3	3	2	2	34	4	3	15	3	3	-	4	1	1	VASA										
2	-	-	-	-	-	-	2	-	-	-	-	-	-	-	-	-	-	-	-	ULEÅBORGS										
2	-	-	-	-	-	1	-	1	-	-	-	-	-	-	-	-	-	-	-	LAPPLANDS										
774	132	43	128	147	98	59	56	47	64	798	129	100	208	119	83	47	57	22	33	SUMMA										

79. (JATK. - FORTS. - CONT.)

LÄHTÖLÄXÄNI PROVINCE OF OUT MIGRATION	TULOLÄXÄNI - INFLYTTNINGSLÄN - PROVINCE OF IN-MIGRATION																			
	HÄMEEN - TAVASTEHS										KYMEN - KYMMENE									
	MUUTTANEIDEN IKÄ - FLYTTARNAS ÅLDER - AGE OF MIGRANTS																			
	YHT. SUMMA TOTAL	-14	15- 19	20- 24	25- 29	30- 34	35- 39	40- 49	50- 59	60-	YHT. SUMMA TOTAL	14-	15- 19	20- 24	25- 29	30- 34	35- 39	40- 49	50- 59	60-

## MOLEMMAT SUKUPUOLET - BOTH SEXES

UUDENMAAN	4118	826	240	680	764	523	360	279	194	252	1643	329	104	299	331	206	125	91	70	88
PÄXKAUPUNKIS.	2478	480	126	398	505	333	203	152	107	174	1054	205	59	192	219	144	77	55	37	66
TURUN JA PORIN	2538	495	172	528	497	278	187	181	89	111	390	102	16	41	99	63	32	17	10	10
AHVENANMAA	5	-	1	1	1	-	-	1	-	1	2	-	-	1	-	-	-	-	-	1
HÄMEEN	15091	3207	1156	2789	2673	1856	1137	1039	606	628	680	157	47	100	128	85	56	37	32	38
KYMEN	822	165	49	151	145	116	62	59	35	40	5897	1194	466	1196	1110	656	437	366	258	214
MIKKELIN	704	123	48	149	165	63	49	51	26	30	545	103	39	132	107	60	41	29	20	14
POHJ.-KARJALAN	285	50	36	56	53	22	19	23	14	12	264	51	18	64	44	31	21	15	6	14
KUOPION	438	79	30	86	84	54	36	30	20	19	225	44	8	46	46	28	17	19	9	8
KESKI-SUOMEN	948	198	50	214	196	120	51	49	28	42	233	52	12	46	46	33	11	15	11	7
VAASAN	718	142	47	172	141	68	53	42	19	34	122	27	5	30	27	15	6	6	3	3
OULUN	841	195	41	174	166	106	56	42	24	37	246	52	21	50	41	26	22	16	9	9
LAPIN	424	76	32	114	75	44	28	22	12	21	76	14	5	13	19	11	2	6	5	1
YHT. - TOTAL	26932	5556	1902	5114	4960	3250	2038	1818	1067	1227	10323	2125	741	2018	1998	1214	770	617	433	407

## MIEHIX - MALES

UUDENMAAN	2000	421	98	283	366	280	194	160	91	107	760	170	39	106	162	97	65	47	41	33
PÄXKAUPUNKIS.	1175	249	61	151	230	171	107	88	50	68	477	109	24	61	105	64	42	28	22	22
TURUN JA PORIN	1249	247	64	232	265	146	102	103	42	48	210	60	10	19	52	34	18	9	6	2
AHVENANMAA	2	-	1	-	-	-	-	1	-	-	-	-	-	-	-	-	-	-	-	-
HÄMEEN	7480	1598	416	1230	1400	1054	642	587	305	248	321	78	16	43	57	44	31	25	11	16
KYMEN	405	77	19	66	85	63	36	27	16	16	2912	620	150	503	601	373	245	198	126	96
MIKKELIN	343	72	17	60	82	35	24	30	11	12	264	51	13	53	69	29	16	16	10	7
POHJ.-KARJALAN	142	27	19	25	33	8	7	13	7	3	135	30	7	32	23	15	14	7	1	6
KUOPION	216	42	10	35	44	30	16	16	11	12	108	22	2	16	26	15	10	9	4	4
KESKI-SUOMEN	459	103	16	97	100	60	31	20	12	20	117	29	9	17	23	18	6	4	8	3
VAASAN	324	61	21	63	73	39	27	20	10	10	70	12	1	21	20	9	3	2	1	1
OULUN	412	104	13	71	87	58	28	27	10	14	134	24	14	26	23	14	13	10	4	6
LAPIN	199	48	11	43	39	23	12	12	5	6	35	5	2	5	10	6	1	3	3	-
YHT. - TOTAL	13231	2800	705	2205	2574	1796	1119	1016	520	496	5066	1101	263	841	1066	654	422	330	215	174

## RUOTSINKIELISIX - SWEDISH-SPEAKING

UUDENMAAN	67	13	4	6	6	12	9	7	6	4	26	6	-	4	6	3	2	4	-	1
PÄXKAUPUNKIS.	45	10	2	3	5	11	6	3	3	2	9	-	-	3	3	1	-	1	-	1
TURUN JA PORIN	19	2	-	4	4	4	-	3	1	1	13	5	1	-	2	1	1	3	-	-
AHVENANMAA	1	-	-	-	-	-	-	1	-	-	-	-	-	-	-	-	-	-	-	-
HÄMEEN	44	8	3	5	7	4	3	6	5	3	3	-	-	-	-	1	1	-	-	1
KYMEN	6	3	-	-	-	-	1	1	1	-	36	2	8	5	6	3	3	1	5	3
MIKKELIN	1	-	-	-	-	-	-	-	-	1	4	2	1	-	-	-	1	-	-	-
POHJ.-KARJALAN	-	-	-	-	-	-	-	-	-	-	-	-	-	-	-	-	-	-	-	-
KUOPION	2	-	-	-	1	-	-	1	-	-	3	2	-	-	-	-	1	-	-	-
KESKI-SUOMEN	3	-	-	-	2	-	-	1	-	-	-	-	-	-	-	-	-	-	-	-
VAASAN	9	2	-	4	1	1	1	-	-	-	6	1	1	2	-	2	-	-	-	-
OULUN	1	-	-	-	-	1	-	-	-	-	-	-	-	-	-	-	-	-	-	-
LAPIN	3	2	-	-	-	-	-	-	-	1	-	-	-	-	-	-	-	-	-	-
YHT. - TOTAL	156	30	7	19	21	22	14	20	13	10	91	18	11	11	14	10	9	8	5	5

																				UTFLYTTNINGSLÄN	
MIKKELIN - S:T MICHELS										POHJOIS-KARJALAN - NORRA KARELENS											
YHT. SUMMA TOTAL	-14	15-19	20-24	25-29	30-34	35-39	40-49	50-59	60-	YHT. SUMMA TOTAL	-14	15-19	20-24	25-29	30-34	35-39	40-49	50-59	60-		
BÅDA KÖNEN																					
1308	290	79	174	227	174	103	99	73	89	1049	237	55	202	170	142	99	48	36	60	NYLANDS	
873	179	54	131	165	122	55	55	46	66	724	149	37	147	117	105	67	26	24	52	HUVUDSTADSOMR.	
263	66	7	28	70	34	20	15	15	8	150	34	9	19	29	30	9	4	7	9	ÅBO O. BJÖRNEB.	
4	1	-	3	-	-	-	-	-	-	-	-	-	-	-	-	-	-	-	-	ÅLAND	
734	184	38	110	137	89	64	38	30	44	301	72	20	39	61	38	22	19	14	16	TAVASTEUS	
611	126	42	125	114	68	46	35	21	34	281	71	18	46	46	35	22	23	13	7	KYMMENE	
3902	741	349	846	685	399	226	252	176	228	276	46	17	74	58	24	19	15	10	13	S:T MICHELS	
298	72	13	67	63	34	17	18	5	9	3421	629	274	857	597	399	185	193	134	153	NORRA KARELENS	
734	179	55	129	120	93	57	43	22	36	429	99	33	78	91	40	36	31	15	6	KUOPIO	
445	86	31	101	89	48	26	31	12	21	91	18	3	18	20	19	3	3	-	7	MELL. FINLANDS	
113	23	4	12	25	24	6	12	4	3	51	8	4	9	11	4	5	4	4	2	VASA	
237	61	20	37	43	29	14	18	12	3	187	48	4	39	33	24	20	5	5	9	ULEÅBORGS	
100	22	5	15	18	7	12	7	5	9	78	21	1	14	12	8	4	10	4	4	LAPPLANDS	
8749	1851	643	1647	1591	999	591	568	375	484	6314	1283	438	1395	1128	763	424	355	242	286	SUMMA	
MÄN																					
645	145	40	69	116	83	57	58	35	42	526	123	28	86	91	81	53	31	13	20	NYLANDS	
415	85	27	49	83	60	29	32	20	30	351	81	17	61	55	58	38	15	8	18	HUVUDSTADSOMR.	
127	30	4	9	31	17	14	9	9	4	75	16	2	9	14	18	5	3	4	4	ÅBO O. BJÖRNEB.	
2	1	-	1	-	-	-	-	-	-	-	-	-	-	-	-	-	-	-	-	ÅLAND	
362	97	11	45	71	47	37	25	16	13	145	32	9	13	33	23	12	9	6	8	TAVASTEUS	
308	64	10	64	61	35	25	21	15	13	146	37	9	17	26	16	13	15	8	5	KYMMENE	
1832	357	102	348	365	221	116	140	88	95	140	23	8	38	29	14	11	9	5	3	S:T MICHELS	
124	26	5	24	27	19	10	8	2	3	1618	326	73	335	320	232	111	105	59	57	NORRA KARELENS	
330	80	15	55	48	55	28	22	12	15	195	42	10	27	44	20	23	17	9	3	KUOPIO	
221	49	14	45	44	20	14	19	6	10	42	10	1	8	11	8	1	1	-	2	MELL. FINLANDS	
58	13	2	4	11	15	3	7	2	1	29	4	3	5	6	3	3	2	2	1	VASA	
113	29	9	16	20	15	8	8	6	2	92	27	2	16	14	10	10	4	2	7	ULEÅBORGS	
42	10	2	5	8	3	6	3	2	3	34	12	1	3	5	4	1	7	1	-	LAPPLANDS	
4164	901	214	685	802	530	318	320	193	201	3042	652	146	557	593	429	243	203	109	110	SUMMA	
SVENSKSPRÄKIGA																					
7	-	1	-	4	-	-	1	1	-	3	-	-	-	1	1	1	-	-	-	NYLANDS	
4	-	-	-	2	-	-	1	1	-	3	-	-	-	1	1	1	-	-	-	HUVUDSTADSOMR.	
1	-	1	-	-	-	-	-	-	-	-	-	-	-	-	-	-	-	-	-	ÅBO O. BJÖRNEB.	
-	-	-	-	-	-	-	-	-	-	-	-	-	-	-	-	-	-	-	-	ÅLAND	
1	-	-	-	-	-	-	-	-	1	-	-	-	-	-	-	-	-	-	-	TAVASTEUS	
1	-	-	-	-	-	1	-	-	-	2	-	-	-	-	1	1	-	-	-	KYMMENE	
5	2	1	-	1	1	-	-	-	-	-	-	-	-	-	-	-	-	-	-	S:T MICHELS	
-	-	-	-	-	-	-	-	-	-	2	-	-	1	-	-	-	1	-	-	NORRA KARELENS	
8	6	-	-	-	1	-	1	-	-	-	-	-	-	-	-	-	-	-	-	KUOPIO	
1	-	-	-	-	-	-	1	-	-	-	-	-	-	-	-	-	-	-	-	MELL. FINLANDS	
2	-	-	-	-	-	-	1	1	-	-	-	-	-	-	-	-	-	-	-	VASA	
1	1	-	-	-	-	-	-	-	-	-	-	-	-	-	-	-	-	-	-	ULEÅBORGS	
-	-	-	-	-	-	-	-	-	-	-	-	-	-	-	-	-	-	-	-	LAPPLANDS	
27	9	3	-	5	2	1	4	2	1	7	-	-	1	1	2	2	1	-	-	SUMMA	

79. (JATK. - FORTS. - CONT.)

LÄHTÖLÄÄNI PROVINCE OF OUT MIGRATION	TULOLÄÄNI - INFLYTTNINGSLÄN - PROVINCE OF IN-MIGRATION																			
	KUOPIOIN - KUOPIO										KESKI-SUOMEN - MELLERSTA FINLANDS									
	MUUTTANEIDEN IKÄ - FLYTTARNAS ALDER - AGE OF MIGRANTS																			
	YHT. SUMMA TOTAL	14-	15- 19	20- 24	25- 29	30- 34	35- 39	40- 49	50- 59	60-	YHT. SUMMA TOTAL	14-	15- 19	20- 24	25- 29	30- 34	35- 39	40- 49	50- 59	60-

## MOLEMMAT SUKUPUOLET - BOTH SEXES

UUDENMAAN	1266	313	87	173	226	187	115	79	35	51	1140	258	58	152	228	167	101	81	44	51
PÄÄKAUPUNKIS.	829	176	63	124	156	126	69	54	22	39	806	164	45	119	171	113	71	58	28	37
TURUN JA PORIN	303	80	18	24	53	59	24	20	10	15	402	101	18	74	84	52	38	20	10	5
AHVENANMAA	-	-	-	-	-	-	-	-	-	-	8	5	-	-	-	2	1	-	-	-
HÄMEEN	452	113	20	66	74	65	44	26	17	27	832	183	63	139	168	88	71	51	24	45
KYMEN	256	55	11	44	67	26	17	13	12	11	251	63	13	38	41	40	14	18	8	16
MIKKELIN	731	130	70	169	149	71	43	36	26	37	373	67	25	98	80	39	14	15	15	20
POHJ.-KARJALAN	421	86	32	86	74	61	31	17	15	19	174	38	7	43	38	18	15	7	2	6
KUOPIOIN	4283	868	350	1014	757	443	258	253	130	210	428	102	21	93	94	54	21	24	7	12
KESKI-SUOMEN	364	76	19	86	77	44	26	14	7	15	5612	1215	413	1059	995	723	391	355	256	205
VAASAN	154	45	4	24	24	28	13	10	2	4	454	88	27	100	126	53	17	18	15	10
OULUN	532	116	38	110	115	64	37	19	12	21	449	108	25	101	92	51	31	26	5	10
LAPIN	149	33	12	20	34	23	8	8	4	7	178	48	13	33	28	24	14	11	2	5
YHT. - TOTAL	8911	1915	661	1816	1650	1071	616	495	270	417	10301	2276	683	1930	1974	1311	728	626	388	385

## MIEHIX - MALES

UUDENMAAN	626	159	35	76	115	94	67	42	19	19	568	123	30	67	108	103	53	43	22	19
PÄÄKAUPUNKIS.	393	85	27	51	77	59	41	29	10	14	394	82	24	50	78	70	35	30	14	11
TURUN JA PORIN	161	46	8	11	23	34	13	14	5	7	219	53	11	42	43	29	26	9	5	1
AHVENANMAA	-	-	-	-	-	-	-	-	-	-	3	2	-	-	-	1	-	-	-	-
HÄMEEN	218	53	7	27	40	34	22	15	9	11	400	88	21	58	91	41	40	32	12	17
KYMEN	128	27	4	19	35	14	9	9	6	5	127	35	5	14	21	20	7	11	6	8
MIKKELIN	336	59	19	70	77	44	25	19	14	9	186	36	8	40	43	20	8	14	6	11
POHJ.-KARJALAN	190	45	12	32	34	29	14	8	8	8	83	17	2	17	22	8	9	4	1	3
KUOPIOIN	2018	436	87	424	399	237	145	138	63	89	215	62	12	36	43	30	14	11	3	4
KESKI-SUOMEN	170	39	4	34	37	21	17	9	2	7	2739	580	138	448	532	404	219	211	117	90
VAASAN	68	21	1	12	10	12	7	5	-	-	221	47	5	43	65	26	12	10	10	3
OULUN	222	52	7	32	58	30	19	10	6	8	219	59	10	39	46	29	16	15	1	4
LAPIN	59	13	3	9	11	11	3	4	3	2	81	26	4	13	7	17	7	4	-	3
YHT. - TOTAL	4196	950	187	746	839	560	341	273	135	165	5061	1128	246	817	1021	728	411	364	183	163

## RUOTSINKIELISIX - SWEDISH-SPEAKING

UUDENMAAN	10	2	-	-	3	-	2	-	1	2	7	2	-	-	1	2	1	-	-	1
PÄÄKAUPUNKIS.	5	-	-	-	2	-	1	-	-	2	5	2	-	-	-	2	-	-	-	1
TURUN JA PORIN	1	-	-	-	-	1	-	-	-	-	2	-	-	-	1	-	-	-	1	-
AHVENANMAA	-	-	-	-	-	-	-	-	-	-	-	-	-	-	-	-	-	-	-	-
HÄMEEN	-	-	-	-	-	-	-	-	-	-	-	-	-	-	-	-	-	-	-	-
KYMEN	2	-	-	-	-	2	-	-	-	-	-	-	-	-	-	-	-	-	-	-
MIKKELIN	3	-	2	-	-	-	1	-	-	-	-	-	-	-	-	-	-	-	-	-
POHJ.-KARJALAN	1	-	-	-	-	-	1	-	-	-	4	3	-	-	-	-	1	-	-	-
KUOPIOIN	6	-	1	2	-	2	-	-	-	1	-	-	-	-	-	-	-	-	-	-
KESKI-SUOMEN	1	-	-	1	-	-	-	-	-	-	13	5	-	-	2	3	2	-	1	-
VAASAN	7	2	-	1	-	1	2	1	-	-	3	-	-	-	1	1	-	-	1	-
OULUN	-	-	-	-	-	-	-	-	-	-	-	-	-	-	-	-	-	-	-	-
LAPIN	-	-	-	-	-	-	-	-	-	-	-	-	-	-	-	-	-	-	-	-
YHT. - TOTAL	31	4	3	4	3	4	8	1	1	3	29	10	-	-	5	6	4	-	3	-1

VAASAN - VASA																			DULUN - ULEÅBORG										UTFLYTTNINGSLÄN	
YHT. SUMMA TOTAL	-14	15-19	20-24	25-29	30-34	35-39	40-49	50-59	60-	YHT. SUMMA TOTAL	-14	15-19	20-24	25-29	30-34	35-39	40-49	50-59	60-											
BADA KÖNEN																														
1123	275	66	135	246	143	98	52	40	68	1209	282	62	219	251	176	84	68	32	35	NYLANDS										
741	160	49	100	162	104	68	29	23	46	776	152	36	157	186	107	49	46	22	21	HUVUDSTADSOMR.										
733	179	34	134	160	96	55	30	27	18	462	123	21	74	96	61	33	21	14	19	ÅBO O. BJÖRNEB.										
37	11	1	6	6	3	3	3	2	2	3	1	-	1	1	-	-	-	-	-	ÅLAND										
604	138	36	105	126	74	42	32	25	26	526	137	21	78	110	71	42	31	18	18	TAVASTEUS										
139	39	8	23	28	16	13	3	4	5	172	42	7	28	37	24	14	8	9	3	KYMMENE										
113	25	3	26	20	16	8	9	2	4	163	39	8	29	52	12	9	6	4	4	S:T MICHELS										
79	18	4	15	25	8	6	2	1	-	201	52	6	34	51	22	15	12	2	7	NORRA KARELENS										
159	48	9	24	22	22	19	11	1	3	483	104	28	108	108	42	40	34	12	7	KUOPIO										
396	82	26	91	95	38	25	16	10	13	285	76	21	42	59	37	17	11	9	13	MELL. FINLANDS										
8342	1829	597	2079	1653	866	435	356	213	314	654	175	32	145	135	67	42	33	6	19	VASA										
653	140	37	187	143	59	39	26	10	12	9386	2234	778	2145	1707	1032	475	392	286	337	ULEÅBORG										
175	28	14	38	39	26	4	6	5	15	1104	238	78	241	236	123	65	47	33	43	LAPPLANDS										
12553	2812	835	2863	2563	1367	747	546	340	480	14648	3503	1062	3144	2843	1667	836	663	425	505	SUMMA										
MÄN																														
547	157	27	44	113	78	55	28	20	25	584	136	28	85	134	86	48	38	17	12	NYLANDS										
358	95	18	28	73	57	41	16	12	18	362	76	12	55	95	54	29	25	11	5	HUVUDSTADSOMR.										
373	103	15	54	83	50	31	19	13	5	253	72	11	41	47	38	18	12	9	5	ÅBO O. BJÖRNEB.										
16	6	1	-	3	2	1	1	1	1	1	-	-	-	1	-	-	-	-	-	ÅLAND										
303	72	20	41	66	42	24	17	13	8	270	85	7	29	53	37	26	18	9	6	TAVASTEUS										
72	22	4	10	13	9	8	1	1	4	90	21	4	17	17	14	7	4	4	2	KYMMENE										
58	16	2	9	9	11	3	6	1	1	81	21	4	10	28	7	5	3	2	1	S:T MICHELS										
37	12	1	2	13	4	4	1	-	-	109	29	3	15	32	10	11	5	1	3	NORRA KARELENS										
78	27	2	13	10	9	10	6	1	-	225	53	10	39	54	23	19	19	5	3	KUOPIO										
184	41	7	36	51	16	14	8	5	6	131	40	5	14	31	19	9	6	4	3	MELL. FINLANDS										
3922	977	166	773	864	460	259	190	100	133	294	76	9	59	62	37	24	15	2	10	VASA										
293	67	12	63	74	30	21	15	5	6	4439	1160	206	875	888	581	271	202	131	125	ULEÅBORG										
96	16	8	22	17	18	2	4	2	7	491	126	31	75	116	57	33	23	15	15	LAPPLANDS										
5979	1516	265	1067	1316	729	432	296	162	196	6968	1819	318	1259	1463	909	471	345	199	185	SUMMA										
SVENSKSPRÄKIGA																														
174	40	8	20	35	22	15	11	6	17	14	3	1	-	4	3	1	2	-	-	NYLANDS										
101	25	4	8	16	16	12	5	6	9	14	3	1	-	4	3	1	2	-	-	HUVUDSTADSOMR.										
56	11	2	7	12	8	9	2	5	-	2	-	-	-	1	1	-	-	-	-	ÅBO O. BJÖRNEB.										
27	8	-	3	5	2	2	3	2	2	-	-	-	-	-	-	-	-	-	-	ÅLAND										
11	2	-	6	-	2	1	-	-	-	-	-	-	-	-	-	-	-	-	-	TAVASTEUS										
7	2	1	1	-	-	2	-	-	1	-	-	-	-	-	-	-	-	-	-	KYMMENE										
-	-	-	-	-	-	-	-	-	-	-	-	-	-	-	-	-	-	-	-	S:T MICHELS										
1	-	-	-	1	-	-	-	-	-	-	-	-	-	-	-	-	-	-	-	NORRA KARELENS										
1	1	-	-	-	-	-	-	-	-	-	-	-	-	-	-	-	-	-	-	KUOPIO										
3	-	-	-	1	-	1	1	-	-	-	-	-	-	-	-	-	-	-	-	MELL. FINLANDS										
1483	258	93	400	307	161	70	57	53	84	7	2	1	-	1	2	-	1	-	-	VASA										
14	-	-	3	1	3	-	1	3	3	7	1	-	1	2	1	-	1	1	-	ULEÅBORG										
2	-	-	-	-	1	-	-	-	1	1	-	-	-	-	1	-	-	-	-	LAPPLANDS										
1779	322	104	440	362	199	100	75	69	108	31	6	2	1	8	8	1	4	1	-	SUMMA										

79. (JATK. - FORTS. - CONT.)

LÄHTÖLÄXNI UTFLYTTNINGSLÄN PROVINCE OF OUT MIGRATION	TULOLÄXNI - INFLYTTNINGSLÄN - PROVINCE OF IN-MIGRATION																		
	LAPIN - LAPPLANDS										KAIKKI LÄXNIIT - ALLA LÄN - ALL PROVINCES								
	MUUTTANEIDEN IKK - FLYTTARNAS ÅLDER - AGE OF MIGRANTS																		
	YHT. SUMMA TOTAL	-14	15-	20-	25-	30-	35-	40-	50-	60-	YHT. SUMMA TOTAL	14-	15-	20-	25-	30-	35-	40-	50-

## MOLEMMAT SUKUPUOLET - BODA KÖNEN - BOTH SEXES

UUDENMAAN	606	145	39	119	108	77	39	38	20	21	57294	10820	3594	10454	11290	7849	4867	4114	2201	2105
PÄÄKAUPUNKIS.	410	95	28	85	81	51	27	19	12	12	38860	7066	2136	6910	8067	5644	3395	2773	1463	1406
TURUN JA PORIN	319	81	16	54	50	50	35	19	7	7	27895	5919	1916	5474	5314	3376	2040	1708	1047	1101
AHVENANMAA	1	-	-	-	-	-	1	-	-	-	877	160	94	202	135	93	65	71	22	35
HÄMEEN	270	65	10	42	66	53	12	9	6	7	26526	5416	1864	5105	5091	3246	1981	1695	1008	1120
KYMEN	96	26	3	18	21	10	10	5	3	-	11535	2187	854	2575	2290	1323	794	681	426	405
MIKKELIN	85	20	4	13	15	11	8	9	5	-	8622	1473	751	2162	1712	868	476	480	313	387
POHJ.-KARJALAN	97	32	5	10	16	10	13	9	-	2	6724	1219	539	1745	1275	749	394	354	195	254
KUOPIO	162	37	14	25	37	18	12	13	5	1	9170	1804	730	2171	1770	976	582	541	256	340
KESKI-SUOMEN	122	30	6	21	28	14	11	8	2	2	10317	2087	745	2259	2010	1242	654	588	369	363
VAASAN	157	32	8	31	40	24	11	8	2	1	13172	2715	884	3317	2802	1384	698	589	321	462
OULUN	984	260	45	184	229	129	55	43	21	18	16061	3605	1224	3815	3161	1772	867	684	425	508
LAPIN	4417	890	413	1097	766	492	215	243	164	137	7877	1521	686	1990	1456	883	418	410	251	262
YHT. - TOTAL	7316	1618	563	1614	1376	888	422	404	235	196	196070	38926	13881	41269	38306	23761	13836	11915	6834	7342

## MIEHIX - MÄN - MALES

UUDENMAAN	283	73	16	43	52	39	18	20	12	10	28093	5493	1315	4443	5722	4179	2708	2280	1121	832
PÄÄKAUPUNKIS.	174	46	11	24	35	26	11	9	7	5	18854	3596	812	2806	4019	2935	1884	1516	740	546
TURUN JA PORIN	158	38	5	25	22	30	21	11	2	4	13966	3051	702	2429	2856	1836	1213	935	503	441
AHVENANMAA	1	-	-	-	-	-	1	-	-	-	429	81	32	84	72	54	35	43	13	15
HÄMEEN	137	36	4	20	31	30	5	5	5	1	13035	2725	661	2167	2666	1819	1106	963	503	425
KYMEN	43	11	1	4	11	4	7	3	2	-	5660	1132	276	1069	1260	725	433	369	219	177
MIKKELIN	38	10	1	7	6	6	2	4	2	-	4139	737	244	921	920	494	242	276	154	151
POHJ.-KARJALAN	48	16	2	3	10	6	7	4	-	-	3234	631	169	709	689	429	234	191	88	94
KUOPIO	69	15	8	6	14	10	6	6	3	1	4321	901	210	905	902	520	323	284	130	146
KESKI-SUOMEN	56	16	5	5	11	9	6	2	2	-	4966	1031	249	942	1061	669	364	321	172	157
VAASAN	73	13	3	11	23	13	4	4	2	-	6204	1388	262	1270	1467	757	400	313	162	185
OULUN	451	105	15	78	108	70	36	22	12	5	7645	1824	364	1588	1645	970	484	374	198	198
LAPIN	2103	446	104	447	413	289	121	134	62	67	3733	787	197	812	754	503	226	221	120	113
YHT. - TOTAL	3460	779	164	649	701	506	234	215	124	88	95425	19781	4681	17339	20014	12955	7768	6570	3383	2934

## RUOTSINKIELISIX - SVENSKSPRÄKIGA - SWEDISH-SPEAKING

UUDENMAAN	6	2	1	1	1	-	-	1	-	-	4191	668	258	758	762	484	365	340	241	315
PÄÄKAUPUNKIS.	2	-	-	1	1	-	-	-	-	-	2323	376	116	317	414	314	237	220	156	173
TURUN JA PORIN	1	-	-	-	-	1	-	-	-	-	761	133	46	144	135	102	63	57	38	43
AHVENANMAA	-	-	-	-	-	-	-	-	-	-	766	138	87	178	114	82	51	63	20	33
HÄMEEN	-	-	-	-	-	-	-	-	-	-	153	28	8	24	22	17	14	12	15	13
KYMEN	1	-	-	-	-	-	-	1	-	-	115	20	12	11	19	10	13	10	9	11
MIKKELIN	-	-	-	-	-	-	-	-	-	-	25	8	6	2	3	1	4	-	-	1
POHJ.-KARJALAN	-	-	-	-	-	-	-	-	-	-	15	4	1	2	3	-	3	2	-	0
KUOPIO	-	-	-	-	-	-	-	-	-	-	35	11	3	3	1	8	4	3	1	1
KESKI-SUOMEN	-	-	-	-	-	-	-	-	-	-	27	5	-	1	5	5	3	5	2	1
VAASAN	8	4	-	2	2	-	-	-	-	-	1803	301	111	482	395	198	88	74	62	92
OULUN	1	-	-	-	-	-	-	1	-	-	39	5	3	4	3	6	2	9	4	3
LAPIN	4	-	2	-	-	1	-	-	-	1	18	2	2	-	2	4	3	1	1	3
YHT. - TOTAL	21	6	3	3	3	2	-	3	-	1	7948	1323	537	1609	1464	917	613	576	393	516

80. MUISTA POHJOISMAISTA JA MUIHIN POHJOISMAIHIN MUUTTANEET LÄÄNNEITTÄIN 1971-83  
IN- OCH UTVANDRARE FRÅN OCH TILL ÖVRIGA NORDEN LÄNSVIS 1971-83  
MIGRANTS FROM/TO OTHER NORDIC COUNTRIES BY PROVINCE 1971-83

LÄÄNI LÄN PROVINCE	1971-75 <sup>1)</sup>	1976-80 <sup>1)</sup>	1980	1981	1982	1983	1971-75	1976-80	1980	1981	1982	1983
	LUKU - ANTAL - NUMBER						o/oo <sup>2)</sup>					
<b>MAAHANMUUTTANEET - INVANDRARE - IMMIGRANTS</b>												
KOKO MAA - HELA RIKET WHOLE COUNTRY	12 914	6 891	10 866	12 960	11 817	10 234	2,8	1,4	2,3	2,7	2,4	2,1
KAUPUNGI <sup>3)</sup> - STÄDER <sup>3)</sup> URBAN	6 593	3 954	6 308	7 330	6 853	6 036	2,5	1,4	2,2	2,6	2,4	2,1
MUUT KUNNAT - ÖVRIGA KOMMUNER RURAL	6 321	2 938	4 558	5 630	4 964	4 198	3,1	1,5	2,4	2,9	2,6	2,2
UUDENMAAN - NYLANDS	2 147	1 342	2 069	2 310	2 358	2 065	2,0	1,2	1,8	2,0	2,1	1,8
TURUN-PORIN - ÅBO-BJÖRNEBORGS	1 702	826	1 316	1 590	1 498	1 337	2,5	1,2	1,9	2,3	2,1	1,9
AHVENANMAA - ÅLAND	225	137	181	239	181	206	10,4	6,1	8,0	10,4	7,8	8,8
HÄMEEN - TAVASTEHS	1 336	648	1 147	1 384	1 201	1 163	2,1	1,0	1,7	2,1	1,8	1,7
KYMEN - KYMMENE	436	223	332	370	343	252	1,3	0,6	1,0	1,1	1,0	0,7
MIKKELIN - S:T MICHELS	242	127	174	241	233	164	1,1	0,6	0,8	1,2	1,1	0,8
POHJ.-KARJALAN - NORRA KARELENS	273	148	239	262	248	176	1,5	0,8	1,4	1,5	1,4	1,0
KUOPION - KUOPIO	410	1 921	316	390	397	325	1,6	0,8	1,3	1,5	1,6	1,3
KESKI-SUOMEN - M.FINLANDS	638	333	551	639	560	499	2,7	1,4	2,3	2,6	2,3	2,0
VAASAN - VAÅA	1 748	1 010	1 526	1 797	1 531	1 424	4,1	2,4	3,5	4,1	3,5	3,2
OULUN - ULEÅBORGS	2 047	1 013	1 694	2 002	1 650	1 327	5,1	2,5	4,1	4,8	3,9	3,1
LAPIN - LAPPLANDS	1 710	893	1 321	1 736	1 617	1 296	8,7	4,6	6,8	8,9	8,2	6,5
<b>MAASTAMUUTTANEET - UTVANDRARE - EMIGRANTS</b>												
KOKO MAA - HELA RIKET WHOLE COUNTRY	11 723	13 958	12 006	7 451	5 166	4 569	2,5	2,9	2,5	1,6	1,1	0,9
KAUPUNGI <sup>3)</sup> - STÄDER <sup>3)</sup> URBAN	6 425	9 043	7 795	5 046	3 559	2 935	2,5	3,2	2,7	1,8	1,2	1,0
MUUT KUNNAT - ÖVRIGA KOMMUNER RURAL	5 298	4 915	4 211	2 405	1 607	1 634	2,6	2,6	2,2	1,2	0,8	0,8
UUDENMAAN - NYLANDS	2 140	3 262	2 740	1 742	1 231	1 096	2,0	2,9	2,4	1,5	1,1	0,9
TURUN-PORIN - ÅBO-BJÖRNEBORGS	1 212	1 706	1 503	1 101	744	601	1,8	2,4	2,1	1,6	1,1	0,8
AHVENANMAA - ÅLAND	157	246	238	179	134	96	7,3	10,9	10,5	7,8	5,8	4,1
HÄMEEN - TAVASTEHS	1 126	1 455	1 269	856	576	539	1,7	2,2	1,9	1,3	0,9	0,8
KYMEN - KYMMENE	411	516	514	271	214	198	1,2	1,5	1,5	0,8	0,6	0,6
MIKKELIN - S:T MICHELS	264	219	208	170	124	90	1,2	1,0	1,0	0,8	0,6	0,4
POHJ.-KARJALAN - NORRA KARELENS	308	274	250	173	87	103	1,7	1,6	1,4	1,0	0,5	0,6
KUOPION - KUOPIO	422	422	402	277	172	133	1,7	1,7	1,6	1,1	0,7	0,5
KESKI-SUOMEN - M.FINLANDS	599	598	504	302	240	197	2,5	2,5	2,1	1,2	1,0	0,8
VAASAN - VAÅA	1 545	1 752	1 270	844	577	537	3,7	4,1	2,9	1,9	1,3	1,2
OULUN - ULEÅBORGS	1 702	1 677	1 501	667	506	443	4,2	4,1	3,6	1,6	1,2	1,0
LAPIN - LAPPLANDS	1 837	1 830	1 607	869	561	536	9,3	9,4	8,2	4,4	2,8	2,7
<b>NETTOMAAHANMUUTTO - NETTOINVANDRING - NET IMMIGRATION</b>												
KOKO MAA - HELA RIKET WHOLE COUNTRY	1 191	- 7 066	- 1 140	5 509	6 651	5 665	0,3	- 1,5	- 0,2	1,1	1,4	1,2
KAUPUNGI <sup>3)</sup> - STÄDER <sup>3)</sup> URBAN	168	- 5 089	- 1 487	2 284	3 294	3 101	0,1	- 1,8	- 0,5	0,8	1,1	1,1
MUUT KUNNAT - ÖVRIGA KOMMUNER RURAL	1 023	- 1 977	347	3 225	3 357	2 564	0,5	- 1,0	0,2	1,7	1,7	1,3
UUDENMAAN - NYLANDS	7	- 1 920	- 671	568	1 127	969	0,0	- 1,7	- 0,6	0,5	1,0	0,8
TURUN-PORIN - ÅBO-BJÖRNEBORGS	490	- 879	- 187	489	754	736	0,7	- 1,3	- 0,3	0,7	1,1	1,0
AHVENANMAA - ÅLAND	68	- 109	- 57	60	47	110	3,2	- 4,8	- 2,5	2,6	2,0	4,7
HÄMEEN - TAVASTEHS	210	- 807	- 122	328	625	624	0,3	- 1,0	- 0,2	0,8	0,9	0,9
KYMEN - KYMMENE	25	- 293	- 182	99	129	54	0,1	- 0,7	- 0,5	0,3	0,4	0,2
MIKKELIN - S:T MICHELS	- 22	- 92	- 34	71	109	74	- 0,1	- 0,4	- 0,2	0,3	0,5	0,4
POHJ.-KARJALAN - NORRA KARELENS	- 35	- 127	- 11	89	161	73	- 0,2	- 0,6	- 0,1	0,5	0,9	0,4
KUOPION - KUOPIO	- 12	- 230	- 86	113	225	192	- 0,0	- 1,1	- 0,3	0,4	0,9	0,8
KESKI-SUOMEN - M.FINLANDS	39	- 266	47	337	320	302	0,2	- 1,1	0,2	1,4	1,3	1,2
VAASAN - VAÅA	203	- 742	256	953	954	887	0,5	- 1,1	0,6	2,2	2,2	2,0
OULUN - ULEÅBORGS	345	- 664	193	1 335	1 144	884	0,9	- 2,1	0,5	3,2	2,7	2,1
LAPIN - LAPPLANDS	- 127	- 937	- 286	867	1 056	760	- 0,6	- 4,4	- 1,5	4,4	5,4	3,8

1) Vuosikeskiarvo - Årsmedeltal - Annual mean

2) o/oo keskiarvovuvusta - På 1 000 av medelfolkmängden - Per 1 000 of mean population

3) Ml. kauppalat 1971-76 - Inkl. köpingarna 1971-76



81. MUISTA POHJOISMAISTA MUUTTANEET TULOLÄÄNIIN, LÄHTÖMAAN, IÄN, SIVILISÄÄDYN JA SUKUPUOLEN MUKAAN 1983  
 INVANDRARE FRÅN ÖVRIGA NORDEN EFTER INVANDRINGSLÄN, UTVANDRINGSLAND, ÅLDER, CIVILSTÄND OCH KÖN 1983  
 IMMIGRANTS FROM OTHER NORDIC COUNTRIES BY PROVINCE OF IMMIGRATION, COUNTRY OF EMIGRATION, AGE, MARITAL STATUS AND SEX 1983

TULOLÄÄNI PROVINCE OF IMMIGRATION	KAIKKI MUUTT. ALLA INVANDR. ALL IMMIGRANTS		LÄHTÖMAA - UTVANDRINGSLAND - COUNTRY OF EMIGRATION										SIVILISÄÄTY - CIVILSTÄND - MARITAL ST.					
			RUOTSI SVERIGE SWEDEN		NORJA NORGE NORWAY		TANSKA DANMARK DENMARK		ISLANDI ISLAND ICELAND		NAIMATTOMAT OGIFTA SINGLE IKÄ-ÅLDER-AGE 15-		NAIMISISSA GIFTA MARRIED		LESKET JA ER. ÄNKL. ÅNKOR O FRÄNSKILDA WIDOWED AND DIVORCED			
			MS	M	MS	M	MS	M	MS	M	MS	M	MS	M	MS	M	MS	M
KOKO MAA WHOLE COUNTRY	10234	5309	9669	5026	361	180	185	93	19	10	3868	2073	2970	1502	758	403		
KAUPUNGI URBAN	6036	3116	5644	2915	229	120	148	74	15	7	2487	1284	1612	819	498	276		
MUUT KUNNAT RURAL	4198	2193	4025	2111	132	60	37	19	4	3	1381	789	1358	683	260	127		
UUDENMAAN KAUPUNGI	2065	1038	1860	943	85	45	100	44	12	6	912	464	560	282	183	94		
MUUT KUNNAT	1707	852	1533	766	68	30	94	42	12	6	794	394	445	225	152	79		
TURUN-PORIN KAUPUNGI	1337	684	1283	655	32	18	21	10	1	1	481	246	395	201	113	66		
MUUT KUNNAT	950	492	904	465	28	16	17	10	1	1	367	188	261	134	84	52		
AHVENANMAA KAUPUNGI	206	110	202	108	4	2	-	-	-	-	103	53	44	23	21	12		
MUUT KUNNAT	91	46	87	44	4	2	-	-	-	-	51	24	20	11	6	3		
HÄMEEN KAUPUNGI	1163	595	1108	570	35	14	20	11	-	-	458	237	328	164	89	51		
MUUT KUNNAT	788	412	745	391	28	13	15	8	-	-	339	171	195	100	69	42		
KYMEN KAUPUNGI	252	127	225	115	24	9	3	3	-	-	114	54	61	31	28	15		
MUUT KUNNAT	185	93	168	84	14	6	3	3	-	-	93	46	40	20	19	10		
MIKKELIN KAUPUNGI	164	93	142	78	15	9	7	6	-	-	82	49	32	15	14	10		
MUUT KUNNAT	78	45	71	40	6	4	1	1	-	-	39	24	11	5	10	7		
POHJOIS-KARJALAN KAUPUNGI	176	86	169	81	3	3	4	2	-	-	77	42	39	16	13	8		
MUUT KUNNAT	105	55	101	53	2	2	2	-	-	-	43	25	20	9	9	6		
KUOPIO KAUPUNGI	325	162	308	157	11	2	4	3	2	-	119	59	87	42	30	16		
MUUT KUNNAT	174	80	161	77	9	2	2	1	2	-	63	27	50	24	15	6		
KESKI-SUOMEN KAUPUNGI	499	263	486	255	7	4	6	4	-	-	179	95	145	73	28	13		
MUUT KUNNAT	180	94	172	89	3	2	5	3	-	-	67	36	46	23	11	4		
VAASAN KAUPUNGI	1424	725	1388	706	26	14	9	4	1	1	427	227	492	251	85	41		
MUUT KUNNAT	672	354	653	345	16	8	3	1	-	-	213	114	219	110	46	26		
OULUN KAUPUNGI	1327	706	1272	682	44	18	8	4	3	2	422	247	425	217	81	43		
MUUT KUNNAT	545	296	518	281	22	11	5	4	-	-	194	112	158	80	41	24		
LAPIN KAUPUNGI	1296	720	1218	676	75	42	3	2	-	-	494	300	362	187	73	34		
MUUT KUNNAT	561	297	531	280	29	16	1	1	-	-	224	123	147	78	36	17		
	735	423	687	396	46	26	2	1	-	-	270	177	215	109	37	17		

82. MUISTA POHJOISMAISTA MUUTTANEET IÄN, SIVILISÄÄDYN, KIELEN JA SUKUPUOLEN MUKAAN 1983  
 INVANDRARE FRÅN ÖVRIGA NORDEN EFTER ÅLDER, CIVILSTÄND, SPRÅK OCH KÖN 1983  
 IMMIGRANTS FROM OTHER NORDIC COUNTRIES BY AGE, MARITAL STATUS, LANGUAGE AND SEX 1983

IKÄ ÅLDER AGE	KAIKKI MUUTTANEET ALLA UTVANDRARE ALL EMIGRANTS			SIVILISÄÄTY - CIVILSTÄND - MARITAL STATUS										KIELI - SPRÅK - LANGUAGE					
				NAIMATTOMAT OGIFTA SINGLE		NAIMISISSA GIFTA MARRIED		LESKET ÄNKL. O ÅNKOR WIDOWED		EROTETUT FRÄNSKILDA DIVORCED		SUOMI FINNSKA FINNISH		RUOTSI SVENSKA SWEDISH		MUU ANNAT OTHER			
				MS	0/00 <sup>1)</sup>	M	MS	M	MS	M	MS	M	MS	M	MS	M	MS	M	MS
- 4	1190	3.7	621	1190	621	-	-	-	-	-	-	1047	546	119	63	24	12		
5 - 9	892	2.8	437	892	437	-	-	-	-	-	-	712	351	72	33	109	53		
10 - 14	556	1.8	273	556	273	-	-	-	-	-	-	510	251	39	18	6	4		
15 - 19	540	1.5	244	525	243	15	1	-	-	-	-	479	220	58	24	4	-		
20 - 24	1635	4.3	690	1387	617	224	69	-	-	24	4	1458	614	163	74	15	4		
25 - 29	1932	4.9	1014	1167	690	692	295	4	-	69	29	1711	901	194	98	28	15		
30 - 34	1434	3.4	821	438	293	855	441	3	-	138	87	1281	714	141	101	12	6		
35 - 39	870	2.2	557	181	124	531	323	6	1	152	109	768	491	92	58	8	7		
40 - 44	370	1.2	241	64	42	221	136	5	1	80	62	320	205	43	29	7	7		
45 - 49	212	0.8	136	36	28	110	68	9	1	57	39	172	117	35	16	4	2		
50 - 54	159	0.6	83	24	15	88	49	13	3	34	16	127	65	29	17	3	1		
55 - 59	126	0.5	55	16	11	68	30	16	2	26	12	102	42	23	12	1	1		
60 - 64	104	0.5	49	13	6	64	32	10	2	17	9	81	37	22	11	1	1		
65 - 69	114	0.6	51	9	3	61	34	23	7	21	7	69	37	25	14	-	-		
70 -	100	0.2	37	8	1	41	24	42	9	9	3	70	23	30	14	-	-		
YHTEENSÄ SUMMA - TOTAL	10234	2.1	5309	6506	3404	2970	1502	131	26	627	377	8927	4614	1085	582	222	113		

1) oo/o keskiikäkiluvusta - PÄ 1 000 av medelfolkmängden - Per 1 000 of mean population

IKK - ALDER - AGE														INVANDRINGSLÄN
-14		15-19		20-24		25-29		30-44		45-64		65-		
MS	M	MS	M	MS	M	MS	M	MS	M	MS	M	MS	M	
2638	1331	540	244	1635	690	1932	1014	2674	1619	601	323	214	88	HELA RIKET
1439	737	318	140	1042	429	1230	638	1559	950	334	179	114	43	STXDER
1199	594	222	104	593	261	702	376	1115	669	267	144	100	45	ÖVRIGA KOMMUNER
410	198	99	50	319	129	491	246	572	329	131	71	43	15	NYLANDS
316	154	80	41	276	109	425	212	467	264	108	59	35	11	STXDER
94	44	19	9	43	20	66	34	105	63	23	12	8	4	ÖVRIGA KOMMUNER
348	171	60	23	211	84	239	121	353	215	93	51	33	19	ÅBO-BJÖRNEBORGS
238	110	41	17	163	62	184	98	242	155	58	29	24	13	STXDER
110	53	19	6	48	22	55	23	111	60	35	22	9	6	ÖVRIGA KOMMUNER
38	22	9	4	45	20	39	20	47	29	22	12	6	3	ÅLAND
14	8	4	2	21	9	23	11	16	11	10	5	1	-	STAD
24	14	3	2	24	11	16	9	31	18	12	7	5	3	ÖVRIGA KOMMUNER
288	143	65	29	208	81	208	112	309	191	59	30	26	9	TAVASTEUS
185	99	46	18	156	64	138	74	208	129	40	22	15	6	STXDER
103	44	19	11	52	17	70	38	101	62	19	8	11	3	ÖVRIGA KOMMUNER
49	27	20	6	49	17	49	26	62	42	16	8	7	1	KYMHENE
33	17	17	5	39	15	41	21	40	29	11	6	4	-	STXDER
16	10	3	1	10	2	8	5	22	13	5	2	3	1	ÖVRIGA KOMMUNER
36	19	6	5	42	20	28	16	40	26	10	6	2	1	S:t MICHELS
18	9	3	2	18	9	11	6	23	16	5	3	-	-	STXDER
18	10	3	3	24	11	17	10	17	10	5	3	2	1	ÖVRIGA KOMMUNER
47	20	14	7	34	14	31	18	40	24	4	1	6	2	NORRA KARELENS
33	15	9	6	16	8	16	10	27	15	2	-	2	1	STXDER
14	5	5	1	18	6	15	8	13	9	2	1	4	1	ÖVRIGA KOMMUNER
89	45	15	6	44	15	65	34	86	47	19	12	7	3	KUOPIA
46	23	6	3	24	9	35	13	48	26	9	3	6	3	STXDER
43	22	9	3	20	6	30	21	38	21	10	9	1	-	ÖVRIGA KOMMUNER
147	82	27	8	74	36	91	44	138	81	17	9	5	3	MELLERSTA FINLANDS
56	31	8	1	31	14	31	16	50	30	4	2	-	-	STXDER
91	51	19	7	43	22	60	28	88	51	13	7	5	3	ÖVRIGA KOMMUNER
420	206	69	37	183	83	229	108	379	223	98	45	46	23	VASA
194	104	33	19	99	44	123	60	170	102	35	18	18	7	STXDER
226	102	36	18	84	39	106	48	209	121	63	27	28	16	ÖVRIGA KOMMUNER
399	199	89	36	182	78	216	128	346	215	73	43	22	7	ULEÅBORGS
152	80	41	18	78	32	86	51	151	94	31	20	6	1	STXDER
247	119	48	18	104	46	130	77	195	121	42	23	16	6	ÖVRIGA KOMMUNER
367	199	67	33	244	113	246	141	302	197	59	35	11	2	LAPPLANDS
154	79	28	8	121	54	117	66	117	77	21	12	3	1	STXDER
213	120	39	25	123	59	129	75	185	120	38	23	8	1	ÖVRIGA KOMMUNER

83. MUIHIN POHJOISMAIHIN MUUTTANEET IÄM, SIVIILISÄÄDYN, KIELEN JA SUKUPUOLEN MUKAAN 1983  
 UTVANDRARE TILL ÖVRIGA NORDEN EFTER ÅLDER, CIVILSTÄND, SPRÄK OCH KÖN 1983  
 EMIGRANTS TO OTHER NORDIC COUNTRIES BY AGE, MARITAL STATUS, LANGUAGE AND SEX 1983

IKK ÅLDER AGE	KAIKKI MUUTTANEET ALLA UTVANDRARE ALL EMIGRANTS			SIVIILISÄÄDYN - CIVILSTÄND - MARITAL STATUS								KIELI - SPRÄK - LANGUAGE					
				NAIMATTOMAT OGIFTA SINGLE		NAIMISSA GIFTA MARRIED		LESKET ÄNKL. O WIDOWED		EROTETUT FRÄNSKILDA DIVORCED		SUOMI FINSKA FINNISH		RUOTSI SVENSKA SWEDISH		MUU ANNAT OTHER	
	MS	O/OO	M	MS	M	MS	M	MS	M	MS	M	MS	M	MS	M	MS	M
- 4	307	1.0	156	307	156	-	-	-	-	-	-	237	115	61	36	9	5
5 - 9	199	0.6	103	199	103	-	-	-	-	-	-	151	80	39	19	7	3
10 - 14	160	0.5	80	160	80	-	-	-	-	-	-	124	60	28	17	10	4
15 - 19	630	1.7	232	619	230	11	2	-	-	-	-	536	197	88	32	5	2
20 - 24	1182	3.1	487	1062	450	106	31	-	-	14	6	998	407	179	80	6	1
25 - 29	744	1.9	403	482	274	214	104	1	-	47	25	597	317	130	75	16	10
30 - 34	468	1.1	254	190	113	191	88	2	1	85	52	382	206	75	43	18	11
35 - 39	324	0.8	207	85	58	142	86	1	-	96	63	246	165	63	33	10	4
40 - 44	181	0.6	114	24	19	101	60	3	1	53	34	141	89	32	20	5	4
45 - 49	118	0.4	68	20	12	56	31	7	1	35	24	94	57	20	10	6	2
50 - 54	81	0.3	45	9	6	49	30	7	1	16	8	65	33	10	7	5	4
55 - 59	52	0.2	28	3	3	29	19	9	3	11	3	35	20	14	6	3	2
60 - 64	45	0.2	21	2	1	24	12	11	3	8	5	25	13	19	8	1	-
65 - 69	35	0.2	14	1	1	19	10	11	2	4	1	24	10	9	4	1	-
70 -	43	0.1	15	2	-	13	7	21	5	7	3	24	9	19	6	-	-
YHTEENSÄ SUMMA - TOTAL	4569	0.9	2227	3165	1506	955	480	73	17	376	224	3679	1778	786	396	104	53

84. MUIHIN POHJOISMAIHIN MUUTTANEET LÄHTÖLÄÄNIN, TULOmaan, IÄN, SIVIILISÄÄDYN JA SUKUPUOLEN MUKAAN 1983  
TILL ÖVRIGA NORDEN UTVANDRARE EFTER UTVANDRINGSLÄN, INVANDRINGSÅLDER, CIVILSTÄND OCH KÖN 1983  
EMIGRANTS TO OTHER NORDIC COUNTRIES BY PROVINCE OF EMIGRATION, COUNTRY OF IMMIGRATION, AGE, MARITAL STATUS AND SEX 1983

LÄHTÖLÄÄNI PROVINCE OF EMIGRATION	KAIKKI MUUTT. ALLA UTVANDR. ALL EMIGRANTS		TULOmaa - INVANDRINGSLAND - COUNTRY OF IMMIGRATION								SIVIILISÄÄDY - CIVILSTÄND - MARITAL ST.					
			RUOTSI SVERIGE SWEDEN		NORJA NORGE NORWAY		TANSKA DANMARK DENMARK		ISLANTI ISLAND ICELAND		NAIMATTOMAT OGIFTA SINGLE IKKÄ-ÅLDER-AGE 15-		NAIMISSA GIFTA MARRIED		LESKET JA ER. ÄNKOR O FRÄNSKILDA WIDOWED AND DIVORCED	
			MS	M	MS	M	MS	M	MS	M	MS	M	MS	M	MS	M
KOKO MAA WHOLE COUNTRY	4569	2227	4030	1976	386	175	144	71	9	5	2499	1167	955	460	449	241
KAUPUNGIT URBAN	2935	1427	2583	1256	227	107	119	61	6	3	1583	741	622	305	312	164
MUUT KUNNAT RURAL	1634	800	1447	720	159	68	25	10	3	2	916	426	333	175	137	77
UUDENMAAN KAUPUNGIT	1096	527	936	453	94	45	63	27	3	2	509	222	291	148	115	54
UUDENMAAN MUUT KUNNAT	904	408	759	339	85	40	57	27	3	2	438	181	232	115	91	39
TURUN-PORIN KAUPUNGIT	192	119	177	114	9	5	6	-	-	-	71	41	59	33	24	15
TURUN-PORIN MUUT KUNNAT	601	307	535	266	46	28	18	12	2	1	309	154	126	63	68	42
AHVENANMAA KAUPUNGIT	460	239	411	206	32	21	15	11	2	1	231	119	97	48	57	33
AHVENANMAA MUUT KUNNAT	141	68	124	60	14	7	3	1	-	-	78	35	29	15	11	9
HÄMEEN KAUPUNGIT	96	52	91	51	3	-	2	1	-	-	65	31	13	9	13	10
HÄMEEN MUUT KUNNAT	61	32	56	31	3	-	2	1	-	-	40	18	11	8	7	5
KYMPEN KAUPUNGIT	35	20	35	20	-	-	-	-	-	-	25	13	2	1	6	5
KYMPEN MUUT KUNNAT	539	251	487	232	33	10	18	8	1	1	304	144	96	43	66	38
MIKKELIN KAUPUNGIT	378	175	339	161	23	7	16	7	-	-	215	101	62	28	53	28
MIKKELIN MUUT KUNNAT	161	76	148	71	10	3	2	1	1	1	91	43	34	15	13	10
KESKI-SUOMEN KAUPUNGIT	198	98	174	88	16	5	8	5	-	-	120	59	31	14	23	12
KESKI-SUOMEN MUUT KUNNAT	159	83	140	74	11	4	6	5	-	-	94	48	23	11	21	12
VAASAN KAUPUNGIT	39	15	34	14	5	1	-	-	-	-	26	11	8	3	2	-
VAASAN MUUT KUNNAT	90	46	73	34	9	5	8	7	-	-	54	28	21	12	4	-
POHJOIS-KARJALAN KAUPUNGIT	34	16	29	12	3	2	2	2	-	-	20	11	9	5	3	-
POHJOIS-KARJALAN MUUT KUNNAT	56	30	44	22	6	3	6	5	-	-	34	17	12	7	1	-
KUOPIO KAUPUNGIT	103	51	88	41	13	9	2	1	-	-	65	33	17	10	4	2
KUOPIO MUUT KUNNAT	44	24	37	19	5	4	2	1	-	-	29	16	7	4	1	-
KESKI-SUOMEN KAUPUNGIT	59	27	51	22	8	5	-	-	-	-	36	17	10	6	3	2
KESKI-SUOMEN MUUT KUNNAT	133	56	118	53	9	2	5	1	1	-	81	26	22	12	14	8
VAASAN KAUPUNGIT	83	41	72	38	5	2	5	1	1	-	46	17	17	10	8	6
VAASAN MUUT KUNNAT	50	15	46	15	4	-	-	-	-	-	35	9	5	2	6	2
KESKI-SUOMEN KAUPUNGIT	197	93	187	88	8	3	2	2	-	-	117	52	30	14	19	7
KESKI-SUOMEN MUUT KUNNAT	78	39	75	37	1	-	2	2	-	-	47	20	11	5	7	4
VAASAN KAUPUNGIT	119	54	112	51	7	3	-	-	-	-	70	32	19	9	12	3
VAASAN MUUT KUNNAT	537	269	505	252	20	12	10	4	2	1	312	161	114	56	45	21
OULUN KAUPUNGIT	295	156	276	146	14	8	5	2	-	-	180	100	57	27	28	13
OULUN MUUT KUNNAT	242	113	229	106	6	4	5	2	2	1	132	61	57	29	17	8
LAPIN KAUPUNGIT	443	215	387	191	50	22	6	2	-	-	241	105	95	47	42	25
LAPIN MUUT KUNNAT	207	101	171	84	32	15	4	2	-	-	108	46	50	22	21	13
LAPIN MUUT KUNNAT	236	114	216	107	18	7	2	-	-	-	133	59	45	25	21	12
LAPIN KAUPUNGIT	536	262	449	227	85	34	2	1	-	-	320	152	99	52	36	22
LAPIN MUUT KUNNAT	232	113	218	109	13	4	1	-	-	-	135	64	46	22	15	11
LAPIN MUUT KUNNAT	304	149	231	118	72	30	1	1	-	-	185	88	53	30	21	11

85. MUISTA POHJOISMAISTA MUUTTANEET SYNTYMÄPAIKAN JA TULOLÄÄNIN MUKAAN 1983  
INVANDRARE FRÅN ÖVRIGA NORDEN EFTER FÖDELSEORT OCH INVANDRINGSLÄN 1983  
IMMIGRANTS FROM OTHER NORDIC COUNTRIES BY BIRTH-PLACE AND PROVINCE OF IMMIGRATION 1983

SYNTYMÄPAIKKA FÖDELSEORT BIRTH-PLACE	YHTEENSÄ SUMMA TOTAL	TULOLÄÄNI - INVANDRINGSLÄN - PROVINCE OF IMMIGRATION											
		UUDEN- MAAN NYLANDS	TURUN- PORIN ÅBO- BJÖRNEB.	AHVENAN- MAA ÅLAND	HÄMEEN TAVASTE- HUS	KYMPEN KYMENE	MIKKELIN S:T MICHELS	POHJOIS- KARJAL. NORRA KARELENS	KUOPIO	KESKI- SUOMEN MELL. FINLANDS	VAASAN VASA	OULUN ULEÅ- BORGS	LAPIN LAPP- LANDS
SUOMI - FINLAND	7 970	1 707	1 053	118	931	210	137	138	265	374	1 059	994	984
LÄÄNI - LÄN - PROVINCE													
UUDENMAAN - NYLANDS	1 005	742	48	14	72	13	3	10	14	14	37	21	17
TURUN-PORIN ÅBO-BJÖRNEBORGS	809	119	556	3	63	6	5	1	6	7	22	10	11
AHVENANMAA - ÅLAND	87	-	2	83	-	-	-	-	-	-	2	-	-
HÄMEEN - TAVASTEHUS	695	120	59	2	423	4	6	1	11	8	37	15	9
KYMPEN - KYMENE	474	124	53	2	55	142	6	10	11	12	18	29	12
MIKKELIN - S:T MICHELS	209	50	21	-	25	8	70	6	6	11	5	4	3
POHJOIS-KARJAL. - NORRA KARELENS	284	76	21	-	43	11	7	87	6	6	9	8	10
KUOPIO - KUOPIO	363	77	17	-	32	3	7	13	169	11	14	17	3
KESKI-SUOMEN - MELLERSTA FINLANDS	475	73	37	-	44	4	12	1	6	248	31	13	6
VAASAN - VASA	1 078	94	74	8	59	4	5	-	7	16	780	19	12
OULUN - ULEÅBORGS	1 286	136	103	3	71	8	9	5	24	31	55	782	59
LAPIN - LAPPBORGS	1 205	96	62	3	44	7	7	4	5	10	49	76	842
MUU POHJOISMAA - ÖVRIGT IKÄ <sup>1)</sup>	2 152	327	272	80	223	41	25	34	57	122	350	318	303
NORDISK LÄND - OTHER NORDIC COUNTRY	-14	1 877	246	33	207	35	23	32	57	112	302	304	280
MUU MAA - ÖVRIGT LAND OTHER COUNTRY	15-	275	81	26	47	6	2	2	-	10	48	14	23
MUU MAA - ÖVRIGT LAND OTHER COUNTRY	112	31	12	8	9	1	2	4	3	3	15	15	9
YHTEENSÄ - SUMMA TOTAL	10 234	2 065	1 337	206	1 163	252	164	176	325	499	1 424	1 327	1 296

1) Ålder - Age

IKÄ - ALDER - AGE														UTVANDRINGSLÄN
-14		15-19		20-24		25-29		30-44		45-64		65-		
MS	M	MS	M	MS	M	MS	M	MS	M	MS	M	MS	M	
666	339	630	232	1182	487	744	403	973	575	296	162	78	29	HELA RIKET
418	217	379	132	741	311	525	286	639	362	187	101	46	18	STÄDER
248	122	251	100	441	176	219	117	334	213	109	61	32	11	ÖVRIGA KOMMUNER
181	103	101	33	216	76	201	106	289	149	85	53	23	7	NYLANDS
143	73	83	21	185	63	175	91	238	118	64	38	16	4	STÄDER
38	30	18	12	31	13	26	15	51	31	21	15	7	3	ÖVRIGA KOMMUNER
98	48	72	30	156	70	90	47	143	87	30	18	12	7	ÅBO-BJÖRNEBORGS
75	39	57	25	113	50	72	41	109	64	26	15	8	5	STÄDER
23	9	15	5	43	20	18	6	34	23	4	3	4	2	ÖVRIGA KOMMUNER
5	2	13	2	33	16	14	8	21	16	8	6	2	2	ÅLAND
3	1	6	1	23	10	11	6	12	9	5	4	1	1	STAD
2	1	7	1	10	6	3	2	9	7	3	2	1	1	ÖVRIGA KOMMUNER
71	26	76	36	150	52	80	49	125	71	27	13	10	4	TAVASTEUS
48	18	52	21	103	40	59	36	93	50	18	8	5	2	STÄDER
23	8	24	15	47	12	21	13	32	21	9	5	5	2	ÖVRIGA KOMMUNER
24	13	31	9	53	25	41	20	35	26	12	4	2	1	KYMMENE
21	12	23	5	40	20	34	17	28	24	11	4	2	1	STÄDER
3	1	8	4	13	5	7	3	7	2	1	-	-	-	ÖVRIGA KOMMUNER
11	6	8	3	30	14	15	9	14	8	12	6	-	-	S:T MICHELS
2	-	3	1	6	3	9	5	7	4	7	3	-	-	STÄDER
9	6	5	2	24	11	6	4	7	4	5	3	-	-	ÖVRIGA KOMMUNER
17	6	13	9	33	14	15	7	18	13	7	2	-	-	NORRA KARELENS
7	4	6	3	11	6	10	5	6	5	4	1	-	-	STÄDER
10	2	7	6	22	8	5	2	12	8	3	1	-	-	ÖVRIGA KOMMUNER
16	10	29	8	32	10	24	10	22	14	9	3	1	1	KUOPIO
12	8	15	5	19	8	19	7	14	11	4	2	-	-	STÄDER
4	2	14	3	13	2	5	3	6	3	5	1	1	1	ÖVRIGA KOMMUNER
31	20	37	10	50	22	27	14	40	23	9	4	3	-	MELLERSTA FINLANDS
13	10	16	6	20	8	11	4	14	9	4	2	-	-	STÄDER
18	10	21	4	30	14	16	10	26	14	5	2	3	-	ÖVRIGA KOMMUNER
66	31	76	28	150	73	89	51	97	60	44	22	15	4	VASA
30	16	41	15	88	50	57	32	51	31	17	8	11	4	STÄDER
36	15	35	13	62	23	32	19	46	29	27	14	4	-	ÖVRIGA KOMMUNER
65	38	81	22	116	45	74	46	77	46	24	16	6	2	ULEÅBORGS
28	20	35	9	61	23	38	25	32	15	12	8	1	1	STÄDER
37	18	46	13	55	22	36	21	45	31	12	8	5	1	ÖVRIGA KOMMUNER
81	36	93	42	163	70	74	36	92	62	29	15	4	1	LAPPLANDS
36	16	42	20	72	30	30	17	35	22	15	8	2	-	STÄDER
45	20	51	22	91	40	44	19	57	40	14	7	2	1	ÖVRIGA KOMMUNER

86. MUUSTA POHJOISMAISTA JA MUIHIN POHJOISMAIHIN MUUTTANEET VUOSINELJÄNNEKSEN JA SUKUPUOLEN MUKAAN LÄÄNEITTÄIN 1983  
IN- OCH UTVANDRARE FRÅN OCH TILL ÖVRIGA NORDEN EFTER ÅRSKVARTAL OCH KÖN LÄNSVIS 1983  
MIGRANTS FROM/TO OTHER NORDIC COUNTRIES BY QUARTER OF THE YEAR, SEX AND PROVINCE 1983

LXXNI PROVINCE	MAAHANMUUTTANEET - INVANDRARE - IMMIGRANTS											
	KAIKKI MUUTTANEET ALLA INVANDRARE ALL IMMIGRANTS			VUOSINELJÄNNEKSEN - KVARTAL - QUARTER OF THE YEAR								
				I		II		III		IV		
	MS	0/00 <sup>1)</sup>	M	MS	M	MS	M	MS	M	MS	M	
KOKO MAA WHOLE COUNTRY	10234	2.1	5309	1945	1062	2718	1475	3379	1613	2192	1159	
KAUPUNGIT URBAN	6036	2.1	3116	1215	647	1540	839	1902	907	1379	723	
MUUT KUNNAT RURAL	4198	2.2	2193	730	415	1178	636	1477	706	813	436	
UUDEMAAN KAUPUNGIT	2065	1.8	1038	429	222	501	260	670	306	465	250	
MUUT KUNNAT	1707	1.8	852	367	187	406	204	526	239	408	222	
TURUN-PORIN KAUPUNGIT	358	1.7	186	62	35	95	54	144	67	57	28	
MUUT KUNNAT	1337	1.9	684	269	150	307	165	464	221	297	148	
KAUPUNGIT	950	2.2	492	201	108	233	128	312	153	204	103	
MUUT KUNNAT	387	1.4	192	68	42	74	37	152	68	93	45	
AHVENANMAA KAUPUNKI	206	8.8	110	46	22	61	41	57	27	42	20	
MUUT KUNNAT	91	9.4	46	18	8	17	9	26	13	30	16	
HÄMEEN KAUPUNGIT	115	8.4	64	28	14	44	32	31	14	12	4	
MUUT KUNNAT	1163	1.7	595	191	105	274	158	424	201	274	131	
KAUPUNGIT	788	1.9	412	133	74	183	110	269	132	203	96	
MUUT KUNNAT	375	1.5	183	58	31	91	48	155	69	71	35	
KYMEN KAUPUNGIT	252	0.7	127	67	36	58	30	66	28	61	33	
MUUT KUNNAT	185	0.8	93	50	25	51	28	45	18	39	22	
MIKKELIN KAUPUNGIT	67	0.6	34	17	11	7	2	21	10	22	11	
MUUT KUNNAT	164	0.8	93	31	17	40	24	50	28	43	24	
KAUPUNGIT	78	0.9	45	16	9	19	12	20	11	23	13	
MUUT KUNNAT	86	0.7	48	15	8	21	12	30	17	20	11	
POHJOIS-KARJALAN KAUPUNGIT	176	1.0	86	24	17	73	39	50	19	29	11	
MUUT KUNNAT	105	1.2	55	11	8	45	25	34	15	15	7	
KUOPION KAUPUNGIT	71	0.8	31	13	9	28	14	16	4	14	4	
MUUT KUNNAT	325	1.3	162	65	27	60	28	95	50	105	57	
KAUPUNGIT	174	1.3	80	37	12	32	14	56	31	49	23	
MUUT KUNNAT	151	1.2	82	28	15	28	14	39	19	56	34	
KESKI-SUOMEN KAUPUNGIT	499	2.0	263	101	59	133	72	149	70	116	62	
MUUT KUNNAT	180	1.9	94	38	19	62	35	39	17	41	23	
VAASAN KAUPUNGIT	319	2.1	169	63	40	71	37	110	53	75	39	
MUUT KUNNAT	1424	3.2	725	272	145	384	199	484	224	284	157	
KAUPUNGIT	672	3.5	354	139	77	138	74	239	115	156	88	
MUUT KUNNAT	752	3.0	371	133	68	246	125	245	109	128	69	
OULUN KAUPUNGIT	1327	3.1	706	188	110	444	235	429	213	266	148	
MUUT KUNNAT	545	3.0	296	78	50	169	94	175	84	123	68	
LAPIN KAUPUNGIT	782	3.1	410	110	60	275	141	254	129	143	80	
MUUT KUNNAT	1296	6.5	720	262	152	383	224	441	226	210	118	
KAUPUNGIT	561	6.0	297	127	70	185	106	161	79	88	42	
MUUT KUNNAT	735	6.9	423	135	82	198	118	280	147	122	76	

1) o/oo tuloalueen keski-ikäluvusta - På 1 000 av inflyttningsområdets medelfolkmängd - Per 1 000 of mean population in immigration area  
2) o/oo lähtöalueen keski-ikäluvusta - På 1 000 av utflyttningsområdets medelfolkmängd - Per 1 000 of mean population in emigration area

87. MAAHANMUUTTANEET IÄN, KANSALAISSUUDEN, KIELEN JA SUKUPUOLEN MUKAAN 1983  
INVANDRARE EFTER ÅLDER, MEDBORGARSKAP, SPRÅK OCH KÖN 1983  
IMMIGRANTS BY AGE, CITIZENSHIP, LANGUAGE AND SEX 1983

IKK ÅLDER AGE	KAIKKI MUUTTANEET - ALLA INVANDRARE ALL IMMIGRANTS								SUOMEN KANSALAISSIA - FINNSKA MEDBORGARE FINNISH CITIZENS						ULKOMAIDEN KANSALAISSIA - UTL. MEDBORGARE - FOREIGN CITIZENS					
	YHTEENSÄ SUMMA TOTAL		KIELI - SPRÅK - LANGUAGE						YHTEENSÄ SUMMA TOTAL		KIELI - SPRÅK - LANGUAGE				YHTEENSÄ SUMMA TOTAL		KIELI - SPRÅK - LANG.			
			SUOMI FINNSKA FINNISH		RUOTSI SVENSKA SWEDISH		MUU ANNAT OTHER				SUOMI FINNSKA FINNISH		RUOTSI SVENSKA SWEDISH				RUOTSI SVENSKA SWEDISH		MUU ANNAT OTHER	
	MS	M	MS	M	MS	M	MS	M	MS	M	MS	M	MS	M	MS	M	MS	M	MS	M
- 4	1545	811	1234	644	134	72	177	95	1234	640	1104	571	102	55	311	171	32	17	149	81
5- 9	1183	576	851	416	90	40	242	120	956	461	777	383	81	35	227	115	9	5	144	77
10-14	725	359	576	284	50	25	99	50	566	281	524	259	37	18	159	78	13	7	94	46
15-19	655	297	535	263	64	26	56	28	537	240	491	222	46	18	118	57	18	8	56	28
20-24	1943	829	1548	641	174	80	221	108	1608	653	1472	595	133	57	335	176	41	23	218	107
25-29	2438	1255	1890	956	209	106	339	193	1974	978	1808	899	161	79	464	277	48	27	334	193
30-34	1952	1081	1516	808	161	111	275	162	1579	859	1443	764	135	94	373	222	26	17	274	161
35-39	1288	774	982	580	112	68	194	126	1024	607	926	547	95	58	264	167	17	10	191	124
40-44	590	358	432	261	60	39	98	58	439	270	390	240	46	29	151	88	14	10	95	57
45-49	352	221	230	152	46	21	76	48	241	151	209	136	30	14	111	70	16	7	74	47
50-54	264	137	181	92	33	20	50	25	186	98	159	83	25	14	78	39	8	6	48	24
55-59	192	90	146	63	27	13	19	14	141	62	122	54	19	8	51	28	8	5	19	14
60-64	167	81	118	52	28	14	21	15	104	49	92	43	12	6	63	32	16	8	21	15
65-69	159	70	123	52	31	16	5	2	108	51	87	39	20	11	51	19	11	5	4	1
70-	176	75	133	54	37	16	6	5	120	48	103	41	17	7	56	27	20	9	6	5
YHT.-S. TOTAL	13629	7014	10495	5298	1256	667	1878	1049	10817	5448	9707	4876	959	503	2812	1566	297	164	1727	980

MAASTAMUUTTANEET - UTVANDRARE - EMIGRANTS											LÄN
KAIKKI MUUTTANEET ALLA UTVANDRARE ALL EMIGRANTS			VUOSINELJÄNNES - KVARTAL - QUARTER OF THE YEAR								
MS	0/00 <sup>2)</sup>	M	I		II		III		IV		
			MS	M	MS	M	MS	M	MS	M	
4569	0.9	2227	1162	578	900	440	1397	667	1110	542	HELA RIKET
2935	1.0	1427	786	391	575	277	890	424	684	335	STÄDER
1634	0.8	800	376	187	325	163	507	243	426	207	ÖVRIGA KOMMUNER
1096	0.9	527	332	161	225	113	296	135	243	118	NYLANDS
904	1.0	408	287	133	178	84	246	106	193	85	STÄDER
192	0.9	119	45	28	47	29	50	29	50	33	ÖVRIGA KOMMUNER
601	0.8	307	163	93	118	58	159	74	161	82	ÅBO-BJÖRNEBORGS
460	1.1	239	125	72	94	47	115	54	124	66	STÄDER
141	0.5	68	38	21	24	11	44	20	35	16	ÖVRIGA KOMMUNER
96	4.1	52	18	9	19	10	29	19	30	14	ÅLAND
61	6.3	32	10	6	13	7	19	12	19	7	STAD
35	2.6	20	8	3	6	3	10	7	11	7	ÖVRIGA KOMMUNER
539	0.8	251	135	63	102	45	168	81	134	62	TAVASTEUS
378	0.9	175	95	47	71	30	120	57	92	41	STÄDER
161	0.6	76	40	16	31	15	48	24	42	21	ÖVRIGA KOMMUNER
198	0.6	98	50	25	39	15	69	35	40	23	KYMNENE
159	0.7	83	42	22	30	12	55	30	32	19	STÄDER
39	0.4	15	8	3	9	3	14	5	8	4	ÖVRIGA KOMMUNER
90	0.4	46	32	20	20	7	23	11	15	8	S:T MICHELS
34	0.4	16	14	7	5	0	12	7	3	2	STÄDER
56	0.5	30	18	13	15	7	11	4	12	6	ÖVRIGA KOMMUNER
103	0.6	51	23	10	19	8	40	24	21	9	NORRA KARELENS
44	0.5	24	9	5	8	3	20	11	7	5	STÄDER
59	0.6	27	14	5	11	5	20	13	14	4	ÖVRIGA KOMMUNER
133	0.5	56	35	17	23	10	52	23	23	6	KUOPIO
83	0.6	41	20	11	11	7	40	17	12	6	STÄDER
50	0.4	15	15	6	12	3	12	6	11	0	ÖVRIGA KOMMUNER
197	0.8	93	47	19	46	23	67	33	37	18	MELLERSTA FINLANDS
78	0.8	39	16	6	21	9	23	12	18	12	STÄDER
119	0.8	54	31	13	25	14	44	21	19	6	ÖVRIGA KOMMUNER
537	1.2	269	106	58	105	57	185	88	141	66	VASA
295	1.5	156	66	40	55	32	99	49	75	35	STÄDER
242	1.0	113	40	18	50	25	86	39	66	31	ÖVRIGA KOMMUNER
443	1.0	215	104	49	72	39	144	59	123	68	ULEÅBORGS
207	1.2	101	46	18	35	21	68	30	58	32	STÄDER
236	0.9	114	58	31	37	18	76	29	65	36	ÖVRIGA KOMMUNER
536	2.7	262	117	54	112	55	165	85	142	68	LAPPLANDS
232	2.5	113	56	24	54	25	73	39	49	25	STÄDER
304	2.9	149	61	30	58	30	92	46	93	43	ÖVRIGA KOMMUNER

88. MAASTAMUUTTANEET IÅR, KANSALAISSUUDEN, KIELEN JA SUKUPOLEN MUKAAN 1983  
 UTVANDRARE EFTER ÅLDER, MEDBORGARSKAP, SPRÅK OCH KÖN 1983  
 EMIGRANTS BY AGE, CITIZENSHIP, LANGUAGE AND SEX 1983

IKK ÅLDER AGE	KAIKKI MUUTTANEET - ALLA UTVANDRARE ALL EMIGRANTS								SUOMEN KANSALAISSA - FINNSKA MEDBORGARE FINNISH CITIZENS						ULKOMAIDEN KANSALAISSA - UTL. MEDBORGARE - FOREIGN CITIZENS					
	YHTEENSÄ SUMMA TOTAL		KIELI - SPRÅK - LANGUAGE						YHTEENSÄ SUMMA TOTAL		KIELI - SPRÅK - LANGUAGE				YHTEENSÄ SUMMA TOTAL		KIELI - SPRÅK - LANG.			
			SUOMI FINNSKA FINNISH		RUOTSI SVENSKA SWEDISH		MUU ANNAT OTHER				SUOMI FINNSKA FINNISH		RUOTSI SVENSKA SWEDISH				RUOTSI SVENSKA SWEDISH		MUU ANNAT OTHER	
	MS	M	MS	M	MS	M	MS	M	MS	M	MS	M	MS	M	MS	M	MS	M	MS	M
- 4	501	258	356	178	76	42	69	38	382	190	310	153	57	31	119	68	19	11	54	32
5- 9	343	179	236	121	53	26	54	32	269	133	219	112	43	19	74	46	10	7	47	30
10-14	280	142	197	96	43	24	40	22	225	113	187	91	37	21	55	29	6	3	39	21
15-19	715	274	593	224	93	35	29	15	658	246	577	215	77	30	57	28	16	5	25	14
20-24	1433	545	1187	436	199	84	47	25	1351	502	1157	421	192	81	82	43	7	3	45	25
25-29	1155	524	891	377	161	84	103	63	1014	433	864	358	143	72	141	91	18	12	96	60
30-34	827	397	636	286	99	53	92	58	708	323	611	271	89	49	119	74	10	4	84	55
35-39	588	328	420	236	88	40	80	52	490	261	407	223	76	32	98	67	12	8	73	46
40-44	318	183	208	117	53	30	57	36	246	136	201	111	40	23	72	47	13	7	52	34
45-49	210	113	149	81	29	15	32	17	164	85	143	77	19	8	46	28	10	7	30	17
50-54	145	85	106	60	15	10	24	15	110	63	93	53	13	8	35	22	2	2	20	13
55-59	95	47	60	32	20	8	15	7	72	36	57	31	14	4	23	11	6	4	14	6
60-64	79	39	50	25	22	10	7	4	62	29	45	22	17	7	17	10	5	3	7	4
65-69	66	39	48	29	12	7	6	3	54	32	44	26	10	6	12	7	2	1	6	3
70-	67	24	40	14	23	9	4	1	55	18	35	12	19	6	12	6	4	3	3	1
YHT.-S. TOTAL	6822	3177	5177	2312	986	477	659	388	5860	2600	4950	2176	846	397	962	577	140	80	595	361

89. MAAHAN- JA MAASTAMUUTTANEET LÄHTÖ-/TULOOMAAN <sup>1)</sup>, SIVIILISÄÄDYN JA SUKUPUOLEN MUKAAN 1983  
IN- OCH UTVANDRARE EFTER UTVANDRINGS-/INVANDRINGSLAND <sup>1)</sup>, CIVILSTÄND OCH KÖN 1983  
IMMIGRANTS AND EMIGRANTS BY COUNTRY OF EMIGRATION/IMMIGRATION <sup>1)</sup>, MARITAL STATUS AND SEX 1983

LÄHTÖ-/TULOOMA UTVANDRINGS-/INVANDRINGS- LAND	MAAHANMUUTTO - INVANDRING - IMMIGRATION												
	YHTEENSÄ SUMMA TOTAL			ULKOM. KANSAL. UTL. MEDBORG. FOREIGN CITIZ.		NAIMATTOMIA OGIFTA SINGLE			NAIMISSA GIFTA MARRIED		LESKET JA EROT. ÄNKL., ÄNKOR O. FRÅNSKILDA WIDOWED AND DIVORCED		
	MS	M	N	MS	M	-14		15-		M	N	M	N
						MS	M	MS	M				
EUROOPPA - EUROPA	11572	5991	5581	1673	1000	2944	2223	1929	1852	1805	426	393	
RUOTSI - SVERIGE	9669	5026	4643	862	485	2550	1933	1634	1439	1412	365	336	
NORJA - NORGE	361	180	181	57	26	60	89	104	40	35	23	10	
TANSKA - DANMARK	185	93	92	33	23	26	44	51	22	18	15	9	
ISLANTI - ISLAND	19	10	9	11	6	1	7	6	2	3	-	-	
IRLANTI - IRLAND	12	4	8	5	2	3	2	3	1	3	-	-	
ISO-BRIT. - STORBRIANNIEN	295	167	128	199	131	78	41	22	84	68	1	1	
ALANKOMAAT - NEDERLÄNDERNA	48	22	26	29	19	7	5	3	13	16	1	3	
BELGIA - BELGIEN	18	11	7	7	5	4	2	1	5	5	1	-	
ITÄVALTA - ÖSTERRIKE	34	16	18	13	9	6	6	4	7	11	-	-	
LUXEMBURG - LUXEMBURG	21	11	10	5	4	9	1	2	5	4	-	-	
SAKSAN LIITTÖT. - FÖRB.REP. TYSKÄ	368	192	176	168	117	98	42	29	86	96	7	10	
RANSKA - FRANKRIKE	67	36	31	37	27	10	13	10	17	13	2	2	
SVEITSI - SCHWEITZ	81	33	48	25	11	22	9	19	11	18	1	1	
ESPANJA - SPANIEN	126	56	70	33	22	14	8	15	39	33	5	12	
ITALIA - ITALIEN	63	26	37	27	20	14	6	10	14	12	3	4	
JUGOSLAVIA - JUGOSLAVIEN	17	11	6	15	11	3	2	1	7	4	-	-	
KREIKKA - GREKLAND	40	25	15	19	19	9	5	2	12	9	1	2	
PORTUGALI - PORTUGAL	15	8	7	4	2	2	1	1	5	5	-	1	
BULGARIA - BULGARIEN	22	10	12	17	9	4	-	1	8	9	-	-	
SAKSAN DEM.- TYSKÄ DEM. REP	9	6	3	8	5	2	-	-	3	3	1	-	
PUOLA - POLEN	56	26	30	56	26	10	3	7	17	17	-	2	
ROMANIA - ROMANIEN	7	3	4	7	3	3	-	-	3	1	-	-	
TSEKKOSLOVAKIA - TJECKOSL.	12	7	5	11	7	3	-	-	6	3	-	-	
UNKARI - UNGERN	25	10	15	24	10	6	2	4	6	7	-	-	
AFRIKKA - AFRIKA	170	108	62	65	55	44	20	11	57	35	3	-	
NIGERIA	11	8	3	5	5	2	3	-	2	3	1	-	
KENIA - KENYA	43	22	21	11	8	17	1	4	9	11	1	-	
SAMBIA - ZAMBIA	9	5	4	4	2	1	1	-	4	3	-	-	
TANSANIA - TANZANIA	28	21	7	3	3	11	2	1	10	4	-	-	
MOSAMBIK - MOSAMBIQUE	12	5	7	2	-	7	-	-	2	3	-	-	
ALGERIA - ALGERIET	13	11	2	12	11	1	3	-	8	1	-	-	
LIBYA - LIBYEN	16	10	6	2	2	5	3	-	3	4	1	-	
EGYPTI - EGYPTEN	9	5	4	6	5	-	-	1	5	3	-	-	
ET.-AFRIKKA - SYDAFRICA	6	3	3	3	2	-	1	2	2	1	-	-	
AMERIikka - AMERIKA	674	322	352	269	124	160	72	72	157	167	14	32	
KANADA	204	95	109	62	25	47	23	25	46	48	5	10	
AMERIKAN YHDYSVALLAT - USA	358	179	179	162	82	87	42	35	79	88	8	19	
BRASILIA - BRASILIEN	48	20	28	4	-	12	4	6	12	13	-	1	
KOLUMBIA	9	2	7	4	-	4	-	-	2	3	-	-	
HONDURAS	9	3	6	4	1	1	-	3	3	2	-	-	
MEKSIKO - MEXICO	14	7	7	9	5	4	-	-	4	5	-	1	
ARGENTIINA - ARGENTINA	2	1	1	1	-	-	1	1	-	-	-	-	
CHILE	6	4	2	5	4	-	1	1	2	-	1	1	
KUUBA	6	2	4	6	2	2	-	-	2	2	-	-	
AASIA - ASIEN	424	242	182	257	155	123	48	39	123	77	8	6	
JAPANI - JAPAN	39	21	18	27	18	17	2	4	7	8	-	1	
SRI LANKA	8	6	2	7	5	2	3	-	3	-	-	-	
INTIA - INDIEN	34	19	15	27	17	6	1	1	17	9	-	-	
IRAN	17	10	7	15	10	3	3	1	6	4	-	-	
NEPAL	6	3	3	-	-	3	-	1	1	1	-	-	
PAKISTAN	11	9	2	7	7	2	2	-	6	1	-	-	
FILIPPIINIT - FILIPPINERNA	10	2	8	9	2	2	1	4	-	3	-	-	
MALESI	55	31	24	53	31	21	9	7	11	6	1	-	
VIETNAM - DEM.REP.VIETNAM	15	10	5	13	8	7	1	-	2	2	2	1	
SINGAPORE	5	3	2	2	2	-	-	1	3	1	-	-	
THAIMAA - THAILAND	52	27	25	40	19	16	11	8	7	9	-	1	
IRAK	30	19	11	10	3	9	1	-	14	5	-	1	
ISRAEL	44	23	21	18	13	11	4	7	14	6	1	1	
JORDANIA	2	2	-	2	2	-	-	-	2	-	-	-	
KUVAIT	3	1	2	-	-	-	1	1	-	1	-	-	
KYPROS	4	1	3	1	1	1	-	1	1	1	-	-	
SAUDI-ARABIA - SAUDI-ARABIEN	50	34	16	2	2	16	4	1	16	10	3	-	
TURKKI - TURKIET	17	8	9	11	7	4	-	1	6	6	-	-	
OSEANIA - OCEANIEN	182	88	94	45	25	51	14	14	48	44	5	6	
AUSTRALIA - AUSTRALIEN	169	83	86	40	22	48	14	12	44	41	5	5	
UUSI SEELANTI - NYA ZEALAND	7	3	4	4	2	1	-	2	2	1	-	1	
FIDZI	6	2	4	1	1	2	-	-	2	2	-	-	
NEUVOSTOLIITTO - SOVJETUNIONEN	528	215	313	481	194	123	7	11	144	238	2	3	
TUNTEMATON - OKÄND	79	48	31	22	13	6	15	9	11	13	20	5	
YHTEENSÄ - SUMMA	13629	7014	6615	2812	1566	3451	2399	2085	2392	2379	478	445	

1) Taulussa näkyvät ne maat, joista tai joihin muuttaneita vähintään 6 - 1) I tabellen anges de länder, varifran och vart minst 6 person flyttade - 1) In table given those countries of departure/destination with at least 6 persons.

MAASTAMUUTTO - UTVANDRING - EMIGRATION													MAAHANHUUTON ENEMH. INVANDRINGSÖVERSKOTT EXCESS OF IMMIGR.			FROM/TO COUNTRY
YHTEENSÄ SUMMA TOTAL			ULKOH. KANSAL. UTL. MEDBURG. FOREIGN CITIZ.		NAIMATTOMIA OGIFTA SINGLE			NAIMISSA GIFTA MARRIED		LESKET JA EROT. ANKL. ANKOR O. FRANSKILDA WIDOWED AND DIVORCED						
MS	M	N	MS	M	MS	M	N	M	N	M	N	MS	M	N		
5755	2681	3074	646	391	893	1271	1529	682	863	274	243	5817	3310	2507	EUROPE	
4030	1976	2054	278	160	608	1035	1141	426	426	203	191	5639	3050	2589	SWEDEN	
386	175	211	44	25	45	93	139	33	37	27	12	-25	5	-30	NORWAY	
144	71	73	16	10	13	34	48	21	12	11	5	41	22	19	DENMARK	
9	5	4	-	-	-	5	4	-	-	-	-	10	5	5	ICELAND	
3	1	2	1	1	-	1	-	-	2	-	-	9	3	6	IRELAND	
252	102	150	84	51	57	17	37	52	85	3	1	43	65	-22	UNITED KINGD	
43	12	31	7	5	3	5	13	6	10	-	6	5	10	-5	NETHERLANDS	
15	8	7	3	3	1	5	4	2	3	-	-	3	3	-	BELGIUM	
37	15	22	11	6	12	2	3	4	13	2	1	-3	1	-4	AUSTRIA	
26	14	12	-	-	8	4	2	6	6	-	-	-5	-3	-2	LUXEMBURG	
295	108	187	79	51	45	29	52	46	107	8	8	73	84	-11	GERMANY FED	
69	22	47	18	11	12	12	13	6	22	2	2	-2	14	-16	FRANCE	
120	36	84	19	10	23	9	28	15	42	2	1	-39	-3	-36	SWITZERLAND	
139	63	76	17	14	23	13	18	30	36	10	9	-13	-7	-4	SPAIN	
65	13	52	11	6	11	1	13	7	29	-	4	-2	13	-15	ITALY	
11	8	3	10	8	3	1	-	5	2	-	-	6	3	3	YUGOSLAVIA	
50	18	32	11	9	12	2	9	9	18	-	-	-10	7	-17	GREECE	
11	4	7	1	-	3	1	2	1	2	1	1	4	4	-	PORTUGAL	
6	3	3	1	-	1	-	-	2	2	-	1	16	7	9	BULGARIA	
2	1	1	1	-	-	-	-	1	1	-	-	7	5	2	GERMANY DEM.	
19	13	6	17	12	7	-	1	5	3	2	1	37	13	24	POLAND	
2	2	-	2	2	-	-	-	1	-	1	-	5	1	4	ROMANIA	
5	4	1	4	3	-	1	-	2	1	1	-	7	3	4	CHECHOSLOVAKIA	
15	6	9	11	4	6	-	2	2	4	1	-	10	4	6	HUNGARY	
88	46	42	27	20	22	9	7	22	23	4	1	82	62	20	AFRICA	
10	5	5	9	5	4	1	-	2	3	-	-	1	3	-2	NIGERIA	
16	10	6	6	4	6	1	1	3	3	2	-	27	12	15	KENYA	
-	-	-	-	-	-	-	-	-	-	-	-	9	5	4	ZAMBIA	
12	6	6	1	1	3	1	2	3	3	-	-	16	15	1	TANZANIA	
-	-	-	-	-	-	-	-	-	-	-	-	12	5	7	MOZARIC	
10	7	3	4	4	2	2	-	3	2	1	-	3	4	-1	ALGERIA	
7	2	5	-	-	2	-	-	2	3	-	-	9	8	1	LIBYA	
4	1	3	1	1	1	-	1	1	1	-	-	5	4	1	EGYPT	
6	5	1	2	2	-	1	-	3	1	1	-	-	-2	2	SOUTH AFRICA	
512	230	282	109	66	87	57	72	109	159	13	15	162	92	70	AMERICA	
128	54	74	19	13	17	18	19	25	41	2	6	76	41	35	CANADA	
341	153	188	77	43	62	35	50	69	105	11	9	17	26	-9	USA	
9	4	5	1	-	3	2	-	2	2	-	-	39	16	23	BRAZIL	
-	-	-	-	-	-	-	-	-	-	-	-	9	2	7	COLOMBIA	
-	-	-	-	-	-	-	-	-	-	-	-	9	3	6	HONDURAS	
5	3	2	1	1	1	1	1	1	1	-	-	9	4	5	MEXICO	
13	6	7	3	3	4	-	-	3	6	-	-	-11	-5	-6	ARGENTINA	
4	3	1	4	3	-	-	-	3	1	-	-	2	1	1	CHILE	
-	-	-	-	-	-	-	-	-	-	-	-	6	2	4	CUBA	
209	97	112	72	45	59	9	28	47	55	8	3	215	145	70	ASIA	
32	15	17	15	11	14	1	2	5	10	-	-	7	6	1	JAPAN	
2	-	2	1	-	-	-	1	-	1	-	-	6	6	-	SRI LANKA	
5	5	-	5	5	-	1	-	3	-	1	-	29	14	15	INDIA	
5	2	3	1	1	3	-	-	-	2	-	-	12	8	4	IRAN	
1	1	-	-	-	-	-	-	-	-	1	-	5	2	3	NEPAL	
4	3	1	1	1	1	-	-	1	1	1	-	7	6	1	PAKISTAN	
6	4	2	4	2	2	-	1	2	1	-	-	4	-2	6	PHILIPPINES	
4	2	2	4	2	2	-	-	1	1	-	-	51	29	22	MALAYSIA	
6	3	3	-	-	2	-	-	2	2	-	-	9	7	2	VIET-NAM	
8	3	5	-	-	2	-	-	3	3	-	-	-3	-	-3	SINGAPORE	
18	10	8	2	1	5	2	4	3	3	1	-	34	17	17	THAILAND	
6	2	4	2	-	3	1	-	-	2	-	-	24	17	7	IRAQ	
42	14	28	10	6	8	2	14	7	9	-	2	2	9	-7	ISRAEL	
6	3	3	4	2	2	-	1	1	1	1	-	-4	-1	-3	JORDAN	
7	1	6	1	-	3	-	-	1	3	-	-	-4	-	-4	KUWAIT	
6	2	4	3	2	-	-	1	2	3	-	-	-2	-1	-1	CYPRUS	
25	13	12	5	3	7	2	1	5	7	3	-	25	21	4	SAUDI ARABIA	
9	3	6	3	2	1	-	-	3	5	-	-	8	5	3	TURKEY	
152	70	82	25	12	36	20	17	32	39	2	6	30	18	12	OCEANIA	
143	65	78	22	9	35	19	16	29	34	2	6	26	18	8	AUSTRALIA	
7	5	2	3	3	1	1	-	3	2	-	-	-	-2	2	NEW ZEALAND	
2	-	2	-	-	-	-	1	-	1	-	-	4	2	2	FIJI ISLANDS	
101	50	51	83	43	27	3	2	31	29	2	7	427	165	262	USSR	
5	3	2	-	-	-	2	1	1	1	-	-	74	45	29	UNKNOWN	
6822	3177	3645	962	577	1124	1371	1656	924	1169	303	275	6807	3837	2970	TOTAL	



90. SUOMEN KANSALAISSUUDEN SAANEET ULKOMAALAISET ENTISEN KANSALAISSUUDEN, TÄN JA SUKUPUOLEN MUKAAN 1983  
 UTLÄNNINGAR SOM ERHÅLLITS FINSKT MEDBORGARSKAP EFTER FÖRUTVÄRANDE MEDBORGARRSKAP, ÅLDER OCH KÖN 1983  
 ALIENS NATURALIZED BY PREVIOUS CITIZENSHIP, AGE AND SEX 1983

MAA, JONKA KANSALAINEN MEDBORGARSKAPSLAND COUNTRY OF CITIZENSHIP	IKÄ - ÅLDER - AGE															
	YHT. SUMMA TOTAL	-17	18- 24	25- 34	35- 44	45- 54	55- 64	65-	YHT. SUMMA TOTAL	-17	18- 24	25- 34	35- 44	45- 54	55- 64	65-
	MOL. SUKUPUOLET - BÅDA KÖNEN - BOTH SEXES								MIEHIÄ - MÄN - MALES							
EUROOPPA - EUROPA - EUROPE	635	285	42	137	108	31	8	24	342	148	16	74	70	21	7	6
RUOTSI - SVERIGE - SWEDEN	330	116	24	83	64	19	4	20	173	63	11	41	38	12	3	5
NORJA - NORGE - NORWAY	4	2	-	1	-	1	-	-	4	2	-	1	-	1	-	-
TANSKA - DANMARK - DENMARK	16	8	1	3	1	1	2	-	8	3	-	1	1	1	2	-
ALANKOM. - NEDERL. - NETHERLANDS	12	7	1	-	3	1	-	-	6	3	1	-	2	-	-	-
BULGARIA - BULGARIEN	5	1	-	1	3	-	-	-	4	1	-	-	3	-	-	-
ESPAÑA - SPANIEN - SPAIN	26	19	2	5	-	-	-	-	16	11	-	5	-	-	-	-
IRLANTI - IRLAND - IRELAND	4	2	-	-	2	-	-	-	3	1	-	-	2	-	-	-
ISO-BRIT. - STORBRIIT. - UNITED KINGDOM	70	39	4	13	10	2	-	2	43	21	2	10	10	-	-	-
ITALIA - ITALIEN - ITALY	11	5	-	3	2	-	1	-	7	2	-	3	1	-	1	-
ITÄVALTA - ÖSTERRIKE - AUSTRIA	15	8	1	2	4	-	-	-	4	3	-	-	1	-	-	-
JUGOSLAVIA - JUGOSLAVIEN - YUGOSLAVIA	4	3	-	1	-	-	-	-	2	1	-	1	-	-	-	-
KREIKKA - GREKLAND - GREECE	15	9	-	5	-	1	-	-	8	3	-	4	-	1	-	-
PUOLA - POLEN - POLAND	2	-	-	-	1	-	-	1	2	-	-	-	1	-	-	1
RANSKA - FRANKRIKE - FRANCE	22	10	-	6	5	-	-	1	11	6	-	2	3	-	-	-
ROMANIA - RUMANIEN	3	1	-	2	-	-	-	-	3	1	-	2	-	-	-	-
SAKS. LIITTO. - FÖRB.R. TYSKL. - GERM.F.	69	44	7	3	11	3	1	-	36	21	2	1	8	3	1	-
SVEITSI - SCHWEIZ - SWITZERLAND	16	8	2	4	-	2	-	-	7	5	-	1	-	1	-	-
TSEKKOSLOVAKIA - TJECKOSL. - CZECHOSL.	5	-	-	2	2	1	-	-	2	-	-	1	-	1	-	-
UNKARI - UNGERN - HUNGARY	4	2	-	2	-	-	-	-	2	2	-	-	-	-	-	-
MUU EUROOPPA - ÖVR. EUROPA - OTHER EUROPE	2	1	-	1	-	-	-	-	1	-	-	1	-	-	-	-
AASIA - ASIEN - ASIA	117	78	7	12	17	2	1	-	54	27	3	8	15	1	-	-
BANGLADESH	7	6	-	-	1	-	-	-	1	-	-	-	1	-	-	-
FILIPPIINIT - FILIPPINERNA - PHILIPPINES	7	6	-	-	1	-	-	-	-	-	-	-	-	-	-	-
INTIA - INDIEN - INDIA	15	8	2	3	2	-	-	-	6	3	-	3	-	-	-	-
IRAK - IRAQ	13	11	1	-	1	-	-	-	4	3	-	-	1	-	-	-
IRAN	20	17	-	2	1	-	-	-	10	7	-	2	1	-	-	-
ISRAEL	8	5	1	1	1	-	-	-	4	2	1	-	1	-	-	-
JORDANIA - JORDANIEN - JORDAN	3	2	1	-	-	-	-	-	1	-	1	-	-	-	-	-
LIBANON - LEBANON	5	3	-	1	1	-	-	-	2	-	-	1	1	-	-	-
MALESIA - MALAYSIA	3	3	-	-	-	-	-	-	1	1	-	-	-	-	-	-
PAKISTAN	4	4	-	-	-	-	-	-	2	2	-	-	-	-	-	-
TURKKI - TURKIETT KEY	22	10	1	2	6	2	1	-	13	5	-	2	5	1	-	-
MUU AASIA - ÖVRIGÄ ASIEN - OTHER ASIA	10	3	1	3	3	-	-	-	10	4	1	-	5	-	-	-
AFRIKKA - AFRIKA - AFRICA	46	26	-	10	10	-	-	-	33	14	-	9	10	-	-	-
ALGERIA - ALGERIET	7	5	-	-	2	-	-	-	6	4	-	-	2	-	-	-
EGYPTI - EGYPTEN - EG..T	13	5	-	4	4	-	-	-	10	2	-	4	4	-	-	-
ETIOPIA - ETIOPIEN - ETHIOPIA	7	3	-	2	2	-	-	-	6	3	-	1	2	-	-	-
MAROKKO - MAROCCO	2	-	-	2	-	-	-	-	2	-	-	2	-	-	-	-
TUNISIA - TUNISIEN	7	4	-	2	1	-	-	-	4	1	-	2	1	-	-	-
MUU AFRIKKA - ÖVR.AFRIKA - OTHER AFRICA	10	9	-	-	1	-	-	-	5	4	-	-	1	-	-	-
AMERIKA - AMERIKA - AMERICA	45	16	3	7	8	2	3	6	24	8	2	3	5	1	2	3
KANADA - CANADA	15	4	-	1	4	-	3	3	8	1	1	-	3	-	2	1
USA	16	9	1	1	2	-	-	3	8	6	-	-	-	-	-	2
CHILE	5	-	-	2	1	2	-	-	3	-	-	1	1	1	-	-
KOLUMBIA - COLUMBIA	2	-	-	2	-	-	-	-	1	-	-	1	-	-	-	-
PERU	3	1	2	-	-	-	-	-	1	-	1	-	-	-	-	-
MUU AMERIKA - ÖVR.AMERIKA - OTH.AMERICA	4	2	-	1	1	-	-	-	3	1	-	1	1	-	-	-
AUSTRALIA JA UUSI SEELANTI - AUSTRALIEN O. NYA ZEELAND - AUSTRALIA AND N.ZEAL.	5	1	-	-	3	1	-	-	2	-	-	-	1	1	-	-
NEUVOSTOLIITTO - SOVIETUNIONEN - USSR	19	15	-	-	-	2	1	1	9	7	-	-	-	1	1	-
ILMAN KANSALAISSUUTTA - STATSLÖSA WITHOUT CITIZENSHIP	17	3	-	7	3	-	3	1	9	2	-	3	1	-	2	1
KAIKKIAAN - SAMTLIGA - ALL	884	424	52	173	149	38	16	32	473	206	21	97	102	25	12	10

91. SUOMEN KANSALAIKUUDEN SAANEET ULKOMAALAISET IÄN, SIVIILISÄÄDYN JA SIKUPUOLEN MUKAAN 1983  
 UTLÄNNINGAR SOM ERHÅLLITS FINSKT MEDBORGARSKAP EFTER ÅLDER, CIVILSTÄND OCH KÖN 1983  
 ALIENS NATURALIZED BY AGE, MARITAL STATUS AND SEX 1983

IKÄ ÅLDER AGE	NAIMATTOMAT OGIFTA SINGLE		NAIMISSA OLEVAT GIFTA MARRIED		LESKET ÄNKLINGAR OCH ÄNKOR WIDOWED		EROTETUT FRÅNSKILDA DIVORCED		YHTEENSÄ SUMMA TOTAL		
	M	N	M	N	M	N	M	N	M	N	MS
0-4	88	106	-	-	-	-	-	-	88	106	194
5-9	60	63	-	-	-	-	-	-	60	63	123
10-14	41	27	-	-	-	-	-	-	41	27	68
15-19	27	25	-	-	-	-	-	-	27	25	52
20-24	10	17	1	9	-	-	-	2	11	28	39
25-29	10	12	13	25	-	-	3	2	26	39	65
30-34	8	4	56	26	-	-	7	7	71	37	108
35-39	10	1	59	26	2	1	4	6	75	34	109
40-44	3	1	18	9	-	-	6	3	27	13	40
45-49	-	-	15	4	-	-	2	1	17	5	22
50-54	-	1	6	6	-	-	2	1	8	8	16
55-59	1	-	6	2	-	-	-	1	7	3	10
60-64	-	-	3	1	-	-	2	-	5	1	6
65-69	-	-	2	3	1	3	2	-	5	6	11
70-74	-	-	2	2	-	2	-	1	2	5	7
75-79	-	2	-	1	-	4	1	1	1	8	9
80-84	-	-	1	-	1	3	-	-	2	3	5
85-89	-	-	-	-	-	-	-	-	-	-	-
90-94	-	-	-	-	-	-	-	-	-	-	-
95-	-	-	-	-	-	-	-	-	-	-	-
YHT.	258	259	182	114	4	13	29	25	473	411	884

## LIITE

## Luettelo vuoden 1983 julkaisemattomista tauluista

Taulun  
tunnus  
ja nro

Taulun nimi

## VÄ 20 Väestömuutosten yhdistelmätaulut, väkiluku ja väestörakenne

2	Väestömuutokset ja väkiluku syntymävuoden ja sukupuolen mukaan
3	Väestömuutokset ja väkiluku siviilisäädyn, syntymävuoden ja sukupuolen mukaan
4	Väestö uskontokunnan, iän ja sukupuolen mukaan lääneittäin
4C	Ruotsinkielinen väestö uskontokunnan, iän ja sukupuolen mukaan lääneittäin
5	Väestö syntymävuoden, iän ja sukupuolen mukaan kunnittain
7A	Ruotsinkielinen väestö iän ja sukupuolen mukaan kunnittain
8	Väestö uskontokunnan ja sukupuolen mukaan kunnittain
9	Väestö syntymävuoden, siviilisäädyn ja sukupuolen mukaan lääneittäin
10B	Ruotsinkielinen väestö siviilisäädyn ja sukupuolen mukaan kunnittain
11	Väestö kielen ja sukupuolen mukaan kunnittain
12A	Ulkomaisten kansalaiset iän, siviilisäädyn ja sukupuolen mukaan
13	Keskiväkiluku iän (1-vuot.) ja sukupuolen mukaan lääneittäin
14B	Keskiväkiluku iän ja sukupuolen mukaan kunnittain
18	Väestö syntymämaan, iän ja sukupuolen mukaan
19	Väestö syntymäpaikan, iän ja sukupuolen mukaan kunnittain
22	Väestö iän ja sukupuolen mukaan keskussairaalaapiireittäin

## VÄ 21 Syntyneet

1	Elävänä ja kuolleena syntyneet avioisuuden ja sukupuolen mukaan kunnittain
5A	Elävänä syntyneet aviolapset äidin iän, lapsen järjestysluvun, sukupuolen ja avioliiton kestoajan mukaan
6	Elävänä syntyneet aviolapset avioliiton solmimisvuoden ja äidin naimisiinmenoiän mukaan
8A	Elävänä syntyneet kuukausittain ja lääneittäin
8B	Kuolleena syntyneet kuukausittain ja lääneittäin
13	Elävänä ja kuolleena syntyneet avioisuuden ja sukupuolen mukaan kuukausittain
15	Synnytykset lasten lukumäärän, sukupuolen ja avioisuuden mukaan

## VÄ 22 Solmitut avioliitot

1	Avioliiton solmineet sukupuolen ja iän mukaan kunnittain
5	Avioliiton solmineet (siviiliavioliiton solmineet erikseen) aikaisemman siviilisäädyn mukaan lääneittäin
6	Avioliiton solmineet kuukausittain ja lääneittäin
7	Avioliiton solmineet lääneittäin
9	Avioliiton solmineet avioliiton järjestysluvun mukaan
12	Avioliiton solmineet uskontokunnan mukaan
13	Avioliiton solmineet miehet puolisoitten kansalaisuuden mukaan
14	Avioliiton solmineet naiset puolisoitten kansalaisuuden mukaan
15	Avioliiton solmineet syntymävuoden, iän, aikaisemman siviilisäädyn ja avioliiton järjestysluvun mukaan

## VÄ 23 Asumus- ja avioerot

1	Asumuserot sekä avioerot päätöksen perusteen mukaan kunnittain
3	Avioerot puolisoitten naimisiinmenoiän ja päätöksen perusteen mukaan
6	Avioerot avioliiton solmimisvuoden ja miehen naimisiinmenoiän mukaan
8	Avioerot avioliiton kestoajan ja miehen iän mukaan avioliiton purkautuessa
9	Avioerot avioliiton kestoajan ja vaimon iän mukaan avioliiton purkautuessa
10	Avioerot puolisoitten avioliiton järjestysluvun ja avioliiton kestoajan mukaan
11	Avio- ja asumuserot kantajan ja puolisoitten iän mukaan
12	Avio- ja asumuserot puolisoitten uskontokunnan mukaan
18	Avioerot avioliiton kestoajan ja avioeroperusteen mukaan
19	Avioerot puolisoitten kielen mukaan

Taulun tunnus ja nro	Taulun nimi
<b>VÄ 24</b>	<b>Maassamuutto</b>
1	Kuntien välinen muuttoliike muuttaneiden koulutusasteen ja koulutusalan (2-numerotaso) mukaan lääneittäin
5	Kuntien välinen muuttoliike muuttaneiden lähtökunnan, koulutusasteen ja sukupuolen mukaan (ruotsinkieliset erikseen)
29A	Kuntien välinen muuttoliike ja kunnassamuutto muuttaneiden iän ja sukupuolen mukaan kunnittain. Vain ruotsinkieliset muuttaneet
30E	Kuntien välinen muuttoliike muuton suunnan ja muuttaneiden sukupuolen mukaan lähtökunnittain. Vain ruotsinkieliset muuttaneet
30F	Kuntien välinen muuttoliike muuton suunnan ja muuttaneiden sukupuolen mukaan tulokunnittain. Vain ruotsinkieliset muuttaneet
32	Kuntien välinen muuttoliike muuton suunnan sekä muuttaneiden koulutusalan (2-numerotaso), iän ja sukupuolen mukaan
<b>VÄ 25</b>	<b>Suomen ja muiden Pohjoismaiden välinen muuttoliike</b>
4	Muihin Pohjoismaihin muuttaneet koulutusasteen ja -alan (2-numerotaso), iän ja sukupuolen mukaan lääneittäin
7	Muihin Pohjoismaihin muuttaneet koulutusasteen ja sukupuolen mukaan kunnittain (ruotsinkieliset erikseen)
19	Muihin Pohjoismaihin muuttaneet lähtökunnan, iän, siviilisäädyn ja sukupuolen mukaan (ruotsinkieliset erikseen)
20	Muihin Pohjoismaihin muuttaneet ruotsinkieliset lähtöalueen, iän ja sukupuolen mukaan
23	Muista Pohjoismaista muuttaneet tulokunnan, iän, siviilisäädyn ja sukupuolen mukaan (ruotsinkieliset erikseen)
24	Muista Pohjoismaista muuttaneet ruotsinkieliset tuloalueen, iän ja sukupuolen mukaan
26	Muista Pohjoismaista ja muihin Pohjoismaihin muuttaneet iän (1-vuot.) ja sukupuolen mukaan
27	Muista Pohjoismaista muuttaneet tuloläänin, syntymäpaikan, iän ja sukupuolen mukaan
31	Muihin Pohjoismaihin muuttaneet iän, sukupuolen ja kansalaisuuden mukaan tulomaittain (ruotsinkieliset erikseen)
32	Muista Pohjoismaista muuttaneet iän, sukupuolen ja kansalaisuuden mukaan lähtömaittain (ruotsinkieliset erikseen)
<b>VÄ 26</b>	<b>Pohjoismaiden ulkopuolinen muuttoliike</b>
1 ja 3	Pohjoismaiden ulkopuolelta muuttaneet tuloläänin, sukupuolen ja lähtömaan mukaan
2 ja 4	Pohjoismaiden ulkopuolelta muuttaneet iän, sukupuolen ja lähtömaan mukaan
5 ja 7	Pohjoismaiden ulkopuolelta muuttaneet lähtöläänin, sukupuolen ja määrämään mukaan
6 ja 8	Pohjoismaiden ulkopuolelle muuttaneet iän, sukupuolen ja määrämään mukaan (Edelliset taulut erikseen ulkomaalaisista ja Suomen kansalaisista)
10	Pohjoismaiden ulkopuolelle muuttaneet koulutusasteen, -alan (2-numerotaso), iän ja sukupuolen mukaan lääneittäin
11	Pohjoismaiden ulkopuolelta/ulkopuolelle muuttaneet lähtö-/tulomaan ja sukupuolen mukaan
13	Pohjoismaiden ulkopuolelta muuttaneet iän ja lähtömaan mukaan
14	Pohjoismaiden ulkopuolelle muuttaneet iän ja määrämään mukaan
<b>VÄ 27</b>	<b>Kuolleet</b>
2	Kuolleet kuukausittain ja lääneittäin
17	Ruotsinkieliset kuolleet iän ja sukupuolen mukaan lääneittäin
18	Alle vuoden ikäisinä kuolleet iän mukaan kuukausittain ja lääneittäin
<b>VÄ 28</b>	<b>Ottolapsisuhteen syntyminen</b>
1	Ottolapsisuhteen syntyminen lapsen sukupuolen ja avioisuuden sekä biologisen äidin iän mukaan
2	Ottolapsisuhteen syntyminen lapsen iän ja ottoäidin iän mukaan
4	Ottolapsisuhteen syntyminen lapsen syntymämaan, iän ja sukupuolen mukaan

## BILAGA

## Förteckning över opublicerade tabeller för år 1983

Tabellens Tabellens namn  
kod och  
nr

<b>VÄ 20</b>	<b>Befolkningsförändringarnas summatabeller, folkmängden och befolkningens struktur</b>
2	Befolkningsförändringar och folkmängd efter födelseår och kön
3	Befolkningsförändringar och folkmängd efter civilstånd, födelseår och kön
4	Folkmängd efter religionssamfund, ålder och kön länsvis
4C	Svenskspråkig befolkning efter religionssamfund, ålder och kön länsvis
5	Folkmängd efter födelseår och kön kommunvis
7A	Svenskspråkig befolkning efter ålder och kön kommunvis
8	Folkmängd efter religionssamfund och kön kommunvis
9	Folkmängd efter födelseår, civilstånd och kön länsvis
10B	Svenskspråkig befolkning efter civilstånd och kön kommunvis
11	Folkmängd efter språk och kön kommunvis
12A	Utländska medborgare efter ålder, civilstånd och kön
13	Medelfolkmängd efter ålder, (ettårsgrupp) och kön länsvis
14B	Medelfolkmängd efter ålder och kön kommunvis
18	Folkmängd efter födelseår, ålder och kön
19	Folkmängd efter födelseort, ålder och kön kommunvis
22	Folkmängd efter ålder och kön centralsjukhusdistriktsvis
<b>VÄ 21</b>	<b>Födda</b>
1	Levande födda och dödfödda efter legitimitet och kön kommunvis
5A	Levande födda i äktenskap efter moderns ålder, barnets ordningsnummer, kön och äktenskapets varaktighet
6	Levande födda i äktenskap efter året för äktenskapets ingående och moderns ålder vid äktenskapets ingående
8A	Levande födda månads- och länsvis
8B	Dödfödda månads- och länsvis
13	Levande födda och dödfödda efter legitimitet och kön månadsvis
15	Födslar efter antalet barn, kön och legitimitet
<b>VÄ 22</b>	<b>Ingångna äktenskap</b>
1	Nyblivna gifta efter kön och ålder kommunvis
5	Nyblivna gifta (till civiläktenskap vigda separat) efter tidigare civilstånd länsvis
6	Nyblivna gifta månads- och länsvis
7	Nyblivna gifta efter län
9	Nyblivna gifta efter äktenskapets ordningsnummer
12	Nyblivna gifta efter religionssamfund
13	Nyblivna gifta män efter makarnas medborgarskap
14	Nyblivna gifta kvinnor efter makarnas medborgarskap
15	Nyblivna gifta efter födelseår, ålder, tidigare civilstånd och äktenskapets ordningsnummer
<b>VÄ 23</b>	<b>Hem- och äktenskapsskillnader</b>
1	Hem- och äktenskapsskillnader efter grunden för beslutet kommunvis
3	Äktenskapsskillnader efter makarnas ålder vid äktenskapets ingående och grunden för beslutet
6	Äktenskapsskillnader efter året för äktenskapets ingående och mannens ålder vid äktenskapets ingående
8	Äktenskapsskillnader efter äktenskapets varaktighet och mannens ålder vid skilsmässan
9	Äktenskapsskillnader efter äktenskapets varaktighet och hustruns ålder vid skilsmässan
10	Äktenskapsskillnader efter äktenskapets ordningsnummer för makarna och äktenskapets varaktighet
11	Hem- och äktenskapsskillnader efter kärande och makarnas ålder
12	Hem- och äktenskapsskillnader efter makarnas religionssamfund
18	Äktenskapsskillnader efter äktenskapets varaktighet och grunden för skilsmässan
19	Äktenskapsskillnader efter makarnas språk

Tabellens Tabellens namn  
kod och  
nr

**VÄ 24 Inrikes omflyttning**

- 1 Omflyttning mellan kommuner efter flyttarnas utbildningsnivå och utbildningsområde (2-siffrig nivå) länsvis
- 5 Omflyttning mellan kommuner efter flyttarnas utflyttningskommun, utbildningsnivå och kön (svenskspråkiga separat)
- 29A Omflyttning mellan kommuner och flyttning inom kommun efter flyttarnas ålder och kön kommunvis. Endast för svenskspråkiga flyttare
- 30E Omflyttning mellan kommuner efter flyttningens riktning, flyttarnas kön och utflyttningskommun. Endast för svenskspråkiga flyttare
- 30F Omflyttning mellan kommuner efter flyttningens riktning, flyttarnas kön och inflyttningskommun. Endast för svenskspråkiga flyttare
- 32 Omflyttning mellan kommuner efter flyttningens riktning samt flyttarnas utbildningsområde (2-siffrig nivå), ålder och kön

**VÄ 25 Omflyttning mellan Finland och övriga Norden**

- 4 Utvandrare till övriga Norden efter utbildningsnivå och -område (2-siffrig nivå), ålder och kön länsvis
- 7 Utvandrare till övriga Norden efter utbildningsnivå och kön kommunvis (svenskspråkiga separat)
- 19 Utvandrare till övriga Norden efter utflyttningskommun, ålder, civilstånd och kön (svenskspråkiga separat)
- 20 Svenskspråkiga utvandrare till övriga Norden efter utflyttningsområde, ålder och kön
- 23 Invandrare från övriga Norden efter inflyttningskommun, ålder, civilstånd och kön (svenskspråkiga separat)
- 24 Svenskspråkiga invandrare från övriga Norden efter inflyttningsområde, ålder och kön
- 26 In- och utvandrare från och till övriga Norden efter ålder (ettårsgrupp) och kön
- 27 Invandrare från övriga Norden efter inflyttningslän, födelseort, ålder och kön
- 31 Utvandrare till övriga Norden efter inflyttningsland, ålder, kön och medborgarskap (svenskspråkiga separat)
- 32 Invandrare från övriga Norden efter utflyttningsland, ålder, kön och medborgarskap (svenskspråkiga separat)

**VÄ 26 Flyttningsrörelse utanför Norden**

- 1 och 3 Invandrare från länder utanför Norden efter inflyttningslän, kön och utflyttningsland
- 2 och 4 Invandrare från länder utanför Norden efter ålder, kön och utflyttningsland
- 5 och 7 Utvandrare till länder utanför Norden efter utflyttningslän, kön och destinationsland
- 6 och 8 Utvandrare till länder utanför Norden efter ålder, kön och destinationsland (Föregående tabellerna separat för utlänningar och finska medborgare)
- 10 Utvandrare till länder utanför Norden efter utbildningsnivå, -område (2-siffrig nivå), ålder och kön länsvis
- 11 In- och utvandrare från/till länder utanför Norden efter ut-/inflyttningsland och kön
- 13 Invandrare från länder utanför Norden efter ålder och utflyttningsland
- 14 Utvandrare till länder utanför Norden efter ålder och inflyttningsland

**VÄ 27 Döda**

- 2 Döda månads- och länsvis
- 17 Svenskspråkiga döda efter ålder och kön länsvis
- 18 Döda under första levnadsåret efter ålder månads- och länsvis

**VÄ 28 Adoptioner**

- 1 Adoptioner efter barnets kön och legitimitet samt efter den biologiska moderns ålder
- 2 Adoptioner efter barnets ålder och adoptivmoderns ålder
- 4 Adoptioner efter barnets födelseland, ålder och kön

## APPENDIX

## List of unpublished tables of 1983

Code and Name of table

No of  
table**VÄ 20 Summary tables for the vital statistics, population and population structure**

2	Vital statistics and population by year of birth and sex
3	Vital statistics and population by marital status, year of birth and sex
4	Population by religious community, age, sex and province
4C	Swedish-speaking population by religious community, age, sex and province
5	Population by year of birth, sex and municipality
7A	Swedish-speaking population by age, sex and municipality
8	Population by religious community, sex and municipality
9	Population by year of birth, marital status, sex and province
10B	Swedish-speaking population by marital status, sex and province
11	Population by language, sex and municipality
12A	Aliens by age, marital status and sex
13	Mean population by age (one-year group), sex and province
14B	Mean population by age, sex and municipality
18	Population by country of birth, age and sex
19	Population by place of birth, age, sex and province
22	Population by age, sex and central hospital district

**VÄ 21 Births**

1	Live births and stillbirths by legitimacy, sex and municipality
5A	Legitimate live births by age of mother, birth order, sex and duration of marriage
6	Legitimate live births by year of parents' entering into matrimony and age of mother at time of marriage
8A	Live births by month and province
8B	Stillbirths by month and province
13	Live births and stillbirths by legitimacy, sex and month
15	Confinements by number of children, sex and legitimacy

**VÄ 22 Contracted marriages**

1	Newly married by sex, age and municipality
5	Newly married (civil marriages separately) by earlier marital status and province
6	Newly married by month and province
7	Newly married by province
9	Newly married by marriage order
12	Newly married by religious community
13	Newly married men by citizenship of spouses
14	Newly married women by citizenship of spouses
15	Newly married by year of birth, age, previous marital status and marriage order

**VÄ 23 Judicial separations and divorces**

1	Judicial separations and divorces by grounds for decision and by municipality
3	Divorces by age of spouses at time of marriage and grounds for decision
6	Divorces by year of marriage and age of husband at time of marriage
8	Divorces by duration of marriage and age of husband at time of divorce
9	Divorces by duration of marriage and age of wife at time of divorce
10	Divorces by marriage order of spouses and duration of marriage
11	Judicial separations and divorces by plaintiff and age of spouses
12	Judicial separations and divorces by religious community of spouses
18	Divorces by duration of marriage and legal dissolution of marriage
19	Divorces by language of spouses

Code and Name of table  
No of  
table

**VÄ 24 Internal migration**

- 1 Migration between municipalities by level and field of education of migrants (2-digit level) and province
- 5 Migration between municipalities by commune of out-migration, educational level and sex of migrants (Swedish-speaking separately)
- 29A Migration between municipalities and migration within municipalities by age and sex of migrants and municipality. Only Swedish-speaking migrants
- 30E Migration between municipalities by direction of migration, by sex of migrants and by municipality of out-migration. Only Swedish-speaking migrants
- 30F Migration between municipalities by direction of migration, by sex of migrants and by municipality of in-migration. Only Swedish-speaking migrants
- 32 Migration between municipalities by direction of migration and by field of education (2-digit level), age and sex of migrants

**VÄ 25 Migration between Finland and other Nordic countries**

- 4 Emigrants to other Nordic countries by level and field of education (2-digit level), age, sex and province
- 7 Emigrants to other Nordic countries by educational level, sex and municipality (Swedish-speaking separately)
- 19 Emigrants to other Nordic countries by municipality of emigration, age, marital status and sex (Swedish-speaking separately)
- 20 Swedish-speaking emigrants to other Nordic countries by area of emigration, age and sex
- 23 Immigrants from other Nordic countries by municipality of immigration, age, marital status and sex (Swedish-speaking separately)
- 24 Swedish-speaking immigrants from other Nordic countries by area of immigration, age and sex
- 26 Migrants from/to other Nordic countries by age (one-year group) and sex
- 27 Immigrants from other Nordic countries by province of immigration, place of birth, age and sex
- 31 Emigrants to other Nordic countries by country of immigration, age, sex and citizenship (Swedish-speaking separately)
- 32 Immigrants from other Nordic countries by country of emigration, age, sex and citizenship (Swedish-speaking separately)

**VÄ 26 Migration outside the Nordic countries**

- 1 and 3 Immigrants from other than Nordic countries by province of immigration, sex and country of emigration
- 2 and 4 Immigrants from other than Nordic countries by age, sex and country of emigration
- 5 and 7 Emigrants to other than Nordic countries by province of emigration, sex and country of destination
- 6 and 8 Emigrants to other than Nordic countries by age, sex and country of destination (Preceding tables separately for aliens and Finnish citizens)
- 10 Emigrants to other than Nordic countries by level and field of education (2-digit level), age, sex and province
- 11 Migrants from/to other than Nordic countries by country of emigration/destination and sex
- 13 Immigrants from other than Nordic countries by age and country of emigration
- 14 Emigrants to other than Nordic countries by age and country of immigration

**VÄ 27 Deaths**

- 2 Deaths by month and province
- 17 Swedish-speaking deaths by age, sex and province
- 18 Infant deaths by age, month and province

**VÄ 28 Adoptions**

- 1 Adoptions by sex and legitimacy of child and by age of biological mother
- 2 Adoptions by age of child and by age of adoptive mother
- 4 Adoptions by country of birth, age and sex of child



Tätä julkaisua myy

**VALTION  
PAINATUSKESKUS**

POSTIMYYNTI

PL 516  
00101 Helsinki  
Valhde (90) 539 011  
Telex 123458 vapk sf  
**KIRJAKAUPAT HELSINGISSÄ**  
Annankatu 44  
(Et. Rautatiekadun kulma)  
Valhde (90) 17 341

Eteläesplanadi 4  
Puh. (90) 662 801

Denna publikation säljes  
av

**STATENS  
TRYCKERICENTRAL**

POSTFÖRSÄLJNING

PB 516  
00101 Helsingfors  
Växel (90) 539 011  
Telex 123458 vapk sf  
**BOKHANDLAR I HELSINGFORS**  
Annegatan 44  
(I hörnet av S. Järnv.g.)  
Växel (90) 17 341

Södra esplanaden 4  
Tel. (90) 662 801

This publication is  
available from

**GOVERNMENT  
PRINTING CENTRE**

MAIL ORDERS

P.O.BOX 516  
SF-00101 Helsinki Finland  
Phone Internat.  
+ 358 0 539 011  
Telex 123458 vapk sf  
**BOOKSHOPS IN HELSINKI**  
Annankatu 44  
Phone (90) 17 341

Eteläesplanadi 4  
Phone (90) 662 801

ISSN 0430-5612  
ISBN 951-46-8463-X