

Väestö Befolkning Population

1982


Osa I
Del I
Volume I

HELSINKI 1984

Väestörakenne ja väestönmuutokset
Koko maa ja läänit

Befolkningens sammansättning och
befolkningsrörelsen, Hela riket och länen

Structure of Population and Vital Statistics
Whole country and provinces



Tilastokeskus
Statistikcentralen
Central Statistical Office of Finland

Väestö Befolkning Population 1982

Osa I
Del I
Volume I

Väestörakenne ja väestönmuutokset
Koko maa ja läänit

Befolkningens sammansättning och
befolkningsrörelsen, Hela riket och länen

Structure of Population and Vital
Statistics, Whole country and provinces

Väestötilastot
Statistiska centralbyråns utgåva
105231



Tilastokeskus
Statistikcentralen
Central Statistical Office of Finland

HELSINKI 1984

ISSN 0430-5612
ISBN 951-46-8154-1

Valtion painatuskeskus 1984

Alkusanat

Tämä julkaisu sisältää väestöä ja väestönmuutoksia esittäviä tauluja vuodelta 1982. Julkaisusta on saatavissa vastaavat tiedot kuin sarjan edellisestä niteestä. Tähän julkaisuun on lisätty 100-vuotta täyttäneitä sekä Suomen kansalaisuuden saaneita kuvaavia tauluja (taulut 3, 99 ja 100).

Perhetilasto laaditaan parillisina vuosina eli vuodelta 1982.

Julkaisun alussa on selostus tietojen keruusta ja käsittelystä sekä käsitteistä ja määritelmistä.

Tilaston ja julkaisun laatimista on johtanut ylläkirjattu Irja Inkinen.

Helsingissä, Tilastokeskuksessa kesäkuussa
1984

Förord

Föreliggande publikationen innehåller tabeller över befolkningen och befolkningsrörelsen år 1982. Publikationen innehåller motsvarande uppgifter som föregående år. I denna publikation ingår nya tabeller som upptar personer, som fyllt 100 år, och utlänningar som erhållits finskt medborgarskap (tabeller 3, 99 och 100).

Familjestatistik uppgörs under jämna år, dvs. år 1982.

I början av publikationen redogörs för hur insamlingen och bearbetningen av uppgifter utförts samt för begrepp och definitioner.

Statistiskarbetet och redigeringen av publikationen har letts av överaktuarie Irja Inkinen.

Helsingfors, Statistikcentralen i juni 1984

Olavi E. Niitamo

Jorma Hyppölä

SISÄLLYS

	Sivu
Väestötilaston perusteita	11
K u v i o t	
1. Väestö iän ja sukupuolen mukaan 1960, 1970 ja 1982	19
2. Suomenkielisen ja ruotsinkielisen väestön miesten ja naisten prosentuaalinen ikä- ja kauma 1982	20
3. Elävänä syntyneet, kuolleet sekä maahan- ja maastamuuttaneet 1973-82	21
4. Ensimmäisen avioliiton solmineet keskiväkiluvun 1 000 naimatonta kohti ja uuden avioliiton solmineet keskiväkiluvun 1 000 leskeä ja erotettua kohti ikäryhmittäin 1967-82	22
5. Ikäryhmittäinen hedelmällisyys 1982 sekä aviottomina syntyneiden osuus syntyneistä 1962-82	23
6. Ikäryhmittäinen hedelmällisyys sekä brutto- ja nettousiutuminen 1962-82	24
7. Kuolleisuus iän ja sukupuolen mukaan 1982 sekä imeväiskuolleisuus 1962-82	25
8. Maahan- ja maastamuuttaneet iän mukaan 1982	26

T a u l u t

Väestörakenne ja yleiskatsaus väestömuutoksiin

1. Väestö siviilisäädyn ja sukupuolen mukaan 1966-82	28
2. Väestö iän mukaan sekä 1 000 miestä vastaava naisten määrä 1950-82	28
3. 100 vuotta täyttäneet iän ja sukupuolen mukaan lääneittäin 1982	28
4. Naimisissa olevat naiset 1 000 naista kohti ikäryhmittäin 1950-82	29
5. Naimisissa olevat avioliiton keston, iän ja sukupuolen mukaan 1982	29
6. Väestö syntymävuoden, iän, siviilisäädyn ja sukupuolen mukaan 1982	30
7. Ruotsinkielinen väestö syntymävuoden, iän, siviilisäädyn ja sukupuolen mukaan 1982 ..	32
8. Suomenkielinen väestö iän, siviilisäädyn ja sukupuolen mukaan 1982	34
9. Keskiväkiluku iän ja sukupuolen mukaan lääneittäin 1982	34
10. Väestö kansalaisuuden, iän ja sukupuolen mukaan 1982	35
11. Väestö syntymäpaikan, iän ja sukupuolen mukaan 1982 ..	36
12. Väestö syntymäpaikan mukaan lääneittäin 1982	36
13. Väestö kielen, iän ja sukupuolen mukaan 1982	37
14. Väestö kielen ja sukupuolen mukaan lääneittäin 1982	37
15. Naisia 1 000 miestä kohti iän mukaan lääneittäin sekä kielen ja iän mukaan 1982 ..	38

INNEHÅLL

	Sida
Befolkningsstatistikens grunder	11
D i a g r a m	
1. Folkmängd efter ålder och kön 1960, 1970 och 1982	19
2. Finskspråkiga och svenskspråkiga befolkningens procentuella åldersfördelning av män och kvinnor 1982	20
3. Levande födda, döda, invandrare och utvandrare 1973-82	21
4. Nyblivna gifta i första gifte på 1 000 medelfolkmängdens ogifta och nyblivna gifta i omgifte på 1 000 medelfolkmängdens änkor/änklingar och frångilda efter ålder 1967-82	22
5. Åldersdifferentierade fruktsamhet 1982 samt utom äktenskap födda på 100 födda 1962-82	23
6. Åldersdifferentierade fruktsamhet samt brutto- och nettoproduktion 1962-82	24
7. Dödlighet efter ålder och kön 1982 samt spädbarn dödlighet 1962-82	25
8. Invandrare och utvandrare efter ålder 1982	26

T a b e l l e r

Befolkningens sammansättning och översikt av befolkningsrörelsen

1. Folkmängd efter civilstånd och kön 1966-82	28
2. Folkmängd efter ålder samt antal kvinnor på 1 000 män 1950-82	28
3. 100-åriga och äldre efter ålder och kön länsvis 1982	28
4. Gifta kvinnor på 1 000 kvinnor efter ålder 1950-82	29
5. Gifta efter äktenskapets varaktighet, ålder och kön 1982	29
6. Folkmängd efter födelseår, ålder, civilstånd och kön 1982	30
7. Svenskspråkig befolkning efter födelseår, ålder, civilstånd och kön 1982	32
8. Finskspråkig befolkning efter ålder, civilstånd och kön 1982	34
9. Medelfolkmängd efter ålder och kön länsvis 1982	34
10. Folkmängd efter medborgarskap, ålder och kön 1982	35
11. Folkmängd efter födelseort, ålder och kön 1982	36
12. Folkmängd efter födelseort länsvis 1982 ..	36
13. Folkmängd efter språk, ålder och kön 1982 ..	37
14. Folkmängd efter språk och kön länsvis 1982	37
15. Kvinnor på 1 000 män efter ålder länsvis samt efter språk och ålder 1982	38

Sivu	Sida		
16. Väestö koulutusasteen, iän ja sukupuolen mukaan 1982 ..	38	16. Folkmängd efter utbildningsnivå, ålder och kön 1982 ..	38
17. Väestö koulutusasteen ja sukupuolen mukaan lääneittäin 1982 ..	39	17. Folkmängd efter utbildningsnivå och kön länsvis 1982 ..	39
18. Perheet perhetyypin ja henkilömäärän mukaan lääneittäin 1982 ..	39	18. Familjer efter familjetyp samt antal personer länsvis 1982 ..	39
19. Perheet, joissa alle 18-vuotiaita lapsia, lasten luvun ja iän mukaan 1982 ..	40	19. Familjer med barn under 18 år efter antal barn och barnens ålder 1982 ..	40
20. Perheisiin kuuluvat lapset iän mukaan lääneittäin 1982 ..	40	20. Barn i familjer efter ålder länsvis 1982	40
21. Väestönmuutokset ja keskiikäkiluku 1966–82	41	21. Befolkningsrörelsen och medelfolkmängd 1967–82 ..	41
22. Väestönmuutokset siviilisäädyn ja sukupuolen mukaan 1982 ..	41	22. Befolkningsrörelsen efter civilstånd och kön 1982 ..	41
23. Väestönmuutokset lääneittäin 1961–82	42	23. Befolkningsrörelsen länsvis 1961–82	42
24. Kaupunkien väestönmuutokset 1971–82	43	24. Befolkningsrörelsen i städer 1971–82	43
25. Väestö ja väestönmuutokset uskonnollisen yhdiskunnan mukaan 1982 ..	43	25. Folkmängd och befolkningsrörelsen efter religionssamfund 1982 ..	43
26. Väestönmuutokset ja väkiluku lääneittäin 1982 ..	44	26. Befolkningsrörelsen och folkmängd länsvis 1982 ..	44
Solmitut avioliitot		Ingångna äktenskap	
27. Avioliiton solmineet iän ja aikaisemman siviilisäädyn mukaan 1982 ..	48	27. Nyblivna gifta efter ålder och tidigare civilstånd 1982 ..	48
28. Avioliiton solmineet iän (1-vuotisuusluokan), aikaisemman siviilisäädyn ja avioliiton järjestysluvun mukaan 1982 ...	50	28. Nyblivna gifta efter ålder (ettårsgrupper), tidigare civilstånd och äktenskapets ordningsnummer 1982	50
29. Avioliiton solmineet syntymävuoden, aikaisemman siviilisäädyn ja avioliiton järjestysluvun mukaan 1982 ..	51	29. Nyblivna gifta efter födelseår, tidigare civilstånd och äktenskapets ordningsnummer 1982 ..	51
30. Avioliiton solmineet iän mukaan lääneittäin 1982 ..	52	30. Nyblivna gifta efter ålder länsvis 1982 .	52
31. Avioliiton solmineet iän mukaan prosentteina sekä avioliiton solmineiden keskiikä 1966–82 ..	53	31. Nyvblivna gifta efter ålder, procent, samt medelålder av nyblivna gifta 1966–82	53
32. Avioituneisuusluvut iän ja sukupuolen mukaan 1971–82 ..	54	32. Giftermålstal efter ålder och kön 1971–82	54
33. Solmitut avioliitot kuukausittain 1971–82	54	33. Ingångna äktenskap månadsvis 1971–82	54
34. Avioliiton solmineet pääkielen ja asuinpaikan mukaan 1982 ..	54	34. Nyblivna gifta efter huvudspråk och boningsort 1982 ..	54
Avio- ja asuserot		Äktenskaps- och hemskillnader	
35. Solmitut ja purkautuneet avioliitot 1961–82 ..	55	35. Ingångna och upplösta äktenskap 1961–82 .	55
36. Purkautuneet avioliitot puolisoitten mediaani-ikä ja avioliiton mediaanikestoajan mukaan 1971–82 ..	55	36. Upplösta äktenskap efter makarnas medianålder och äktenskapets medianvaraktighet 1971–82 ..	55
37. Purkautuneet avioliitot lääneittäin 1982	55	37. Upplösta äktenskap länsvis 1982 ..	55
38. Purkautuneet avioliitot vaimon naimisiinmenoiän ja avioliiton solmimisvuoden mukaan 1982 ..	56	38. Upplösta äktenskap efter hustruns ålder vid äktenskapets ingående och året för äktenskapets ingående 1982 ..	56
39. Avioerot puolisoitten naimisiinmenoiän mukaan 1982 ..	56	39. Äktenskapsskillnader efter makarnas ålder vid äktenskapets ingående 1982 ..	56
40. Avioerot puolisoitten iän mukaan 1982	56	40. Äktenskapsskillnader efter makarnas ålder 1982 ..	56
41. Avioeron saaneet sukupuolen ja iän mukaan keskiikäluvun 1 000 naimisissa olevaa kohti 1966–82 ..	57	41. Nyblivna fränskilda efter kön och ålder på 1 000 av medelfolkmängdens gifta 1966–82 ..	57
42. Avioerot avioliiton kestoajan mukaan 1966–82 ..	58	42. Äktenskapsskillnader efter äktenskapets varaktighet 1966–82 ..	58
43. Avioerot puolisoitten iän ja avioliiton kestoajan mukaan 1982 ..	58	43. Äktenskapsskillnader efter makarnas ålder och äktenskapets varaktighet 1982 ..	58

	Sivu		Sida
44. Avioerot avioliiton kestoajan ja lapsiluvun mukaan 1982	59	44. Äktenskapsskillnader efter äktenskapets varaktighet och barnens antal 1982	59
45. Vuoden 1982 avioerolapset iän mukaan lääneittäin	59	45. Nyblivna skilsmässobarn efter ålder länsvis 1982	59
46. Avio- ja asumuserot lääneittäin 1971-82 .	60	46. Äktenskaps- och hemskillnader länsvis 1971-82	60
Syntyneet		Födda	
47. Elävänä ja kuolleena syntyneet avioisuuden ja suku-puolen mukaan 1961-82	60	47. Levande födda och dödfödda efter legitimitet och kön 1961-82	60
48. Elävänä ja kuolleena syntyneet aviolapset isän ja äidin iän mukaan 1982	60	48. Levande födda och dödfödda i äktenskap efter faderns och moderns ålder 1982	60
49. Elävänä ja kuolleena syntyneet avioisuuden ja äidin iän mukaan lääneittäin 1982	61	49. Levande födda och dödfödda efter legitimitet och moderns ålder länsvis 1982	61
50. Elävänä syntyneet avioisuuden, äidin iän ja lapsen järjestyslunun mukaan 1982	62	50. Levande födda efter legitimitet, moderns ålder och barnets ordningsnummer 1982 ...	62
51. Elävänä syntyneiden äidin mediaani-ikä lapsen järjestyslunun mukaan 1961-82 ...	62	51. Moderns medianålder för levande födda efter barnets ordningsnummer 1961-82	62
52. Elävänä syntyneiden äidin mediaani-ikä lääneittäin 1971-82	63	52. Moderns medianålder för levande födda länsvis 1971-82	63
53. Elävänä syntyneet avioisuuden, äidin syntymävuoden, iän ja siviilisäädyn mukaan 1982	64	53. Levande födda efter legitimitet, moderns födelseår, ålder och civilstånd 1982	64
54. Elävänä syntyneet avioisuuden ja lapsen järjestyslunun mukaan lääneittäin 1982 ..	65	54. Levande födda efter legitimitet och barnets ordningsnummer länsvis 1982	65
55. Elävänä ja kuolleena syntyneet aviolapset äidin iän ja avioliiton kestoajan mukaan 1982	66	55. Levande födda och dödfödda i äktenskap efter moderns ålder och äktenskapets varaktighet 1982	66
56. Elävänä syntyneet aviolapset avioliiton kestoajan mukaan 1966-82	66	56. Levande födda i äktenskap efter äktenskapets varaktighet 1966-82	66
57. Elävänä ja kuolleena syntyneet kuukausittain 1976-82	67	57. Levande födda och dödfödda månadsvis 1976-82	67
58. Synnytykset avioisuuden ja synnyttäjän iän mukaan lääneittäin 1982	67	58. Barnsbörder i och utom äktenskap efter barnaföderskans ålder länsvis 1982	67
59. Ikäryhmittäiset hedelmällisyysluvat, äidin mediaani-ikä sekä brutto- ja nettouusiutumisluvat 1966-82	68	59. Åldersdifferentierade fruktsamhetstal, moderns medianålder samt brutto- och nettoreproduktionstal 1966-82	68
60. Ikäryhmittäiset hedelmällisyysluvat sekä brutto- ja nettouusiutumisluvat lääneittäin 1982	68	60. Åldersdifferentierade fruktsamhetstal samt brutto- och nettoreproduktionstal länsvis 1982	68
61. Lailliset raskauden keskeyttämiset synnytysten luvun sekä naisen iän ja siviilisäädyn mukaan 1975-82	69	61. Legala aborter efter antal förlossningar samt kvinnans ålder och civilstånd 1975-82	69
62. Lailliset raskauden keskeyttämiset naisen iän ja asuinpaikan mukaan 1982	70	62. Legala aborter efter kvinnans ålder och boningsort 1982	70
63. Lailliset raskauden keskeyttämiset naisen iän ja siviilisäädyn mukaan 1982	70	63. Legala aborter efter kvinnans ålder och civilstånd 1982	70
Kuolleet		Döda	
64. Kuolleet, kuolleisuus ja imeväiskuolleisuus sukupuolen mukaan 1963-82	70	64. Döda, dödlighet och spädbarnsdödlighet efter kön 1963-82	70
65. Kuolleisuus iän ja sukupuolen mukaan 1966-82	71	65. Dödlighet efter ålder och kön 1966-82 ...	71
66. Kuolleisuusindeksit sukupuolen ja iän mukaan 1951-82	71	66. Index för dödligheten efter kön och ålder 1951-82	71
67. Kuolleet kuukausittain 1971-82	71	67. Döda månadsvis 1971-82	71
68. Kuolleet sukupuolen, iän ja siviilisäädyn mukaan lääneittäin 1982	72	68. Döda efter kön, ålder och civilstånd länsvis 1982	72
69. Kuolleisuus iän ja sukupuolen mukaan lääneittäin 1982	74	69. Dödlighet efter ålder och kön länsvis 1982	74
70. Kuolleet iän, siviilisäädyn ja sukupuolen mukaan 1982	74	70. Döda efter ålder, civilstånd och kön 1982	74

	Sivu		Sida
71. Kuolleet syntymävuoden, iän, siviilisäädyn ja sukupuolen mukaan 1982	75	71. Döda efter födelseår, ålder, civilstånd och kön 1982	75
72. Kuolleisuus iän, siviilisäädyn ja sukupuolen mukaan 1982	78	72. Dödlighet efter ålder, civilstånd och kön 1982	78
73. Ensimmäisellä ikävuodella kuolleet iän ja sukupuolen mukaan 1982	79	73. Döda under första levnadsåret efter ålder och kön 1982	79
74. Imeväiskuolleisuus ja perinataalikuolleisuus lääneittäin 1982	79	74. Spädbarnsdödlighet och perinatal dödlighet länsvis 1982	79
75. Imeväiskuolleisuus ja perinataalikuolleisuus 1951-82	80	75. Spädbarnsdödlighet och perinatal dödlighet 1951-82	80
76. Naimisissa olleet kuolleet sekä leskeksi jääneet iän ja sukupuolen mukaan 1982 ...	80	76. Giftna döda samt nyblivna änklingsor och änkor efter ålder 1982	80
77. Leskeksi jääneet sukupuolen, iän ja avioliiton kestoajan mukaan 1982	81	77. Nyblivna änklingsor och änkor efter kön, ålder och äktenskapets varaktighet 1982 .	81
78. Leskeksi jääneet sukupuolen ja iän mukaan keskiikäluvun 1 000 naimisissa olevaa kohti 1971-82	81	78. Nyblivna änklingsor och änkor efter ålder på 1 000 av medelfolkmängdens giftna 1971-82	81
79. Kuolleisuus- ja eloonjäämislukuja 1982 ..	82	79. Livslängdstabeller 1982	82
Maassamuutto		Inrikes omflyttning	
80. Kuntien välinen muuttoliike muuton suunnan, muuttaneiden iän, siviilisäädyn ja sukupuolen mukaan 1982	84	80. Omflyttning mellan kommuner efter flyttningens riktning, flyttarnas ålder, civilstånd och kön 1982	84
81. Kuntien välinen muuttoliike lääneittäin 1982	86	81. Omflyttning mellan kommuner länsvis 1982.	86
82. Läänien välinen nettomuutto 1982	86	82. Nettoflyttning mellan län 1982	86
83. Kuntien välinen muuttoliike muuton suunnan, muuttaneiden sukupuolen, kielen ja iän mukaan lääneittäin 1982	88	83. Omflyttning mellan kommuner efter flyttningens riktning, flyttarnas sex, språk och ålder länsvis 1982	88
84. Kuntien välinen muuttoliike muuttaneiden koulutusasteen ja sukupuolen mukaan lääneittäin 1982	92	84. Omflyttning mellan kommuner efter flyttarnas utbildningsnivå och kön länsvis 1982	92
85. Kuntien välinen muuttoliike muuton suunnan, muuttaneiden koulutusasteen, iän ja sukupuolen mukaan 1982	93	85. Omflyttning mellan kommuner efter flyttningens riktning, flyttarnas utbildningsnivå, ålder och kön 1982	93
86. Kuntien välinen muuttoliike ja kunnassamuutto muuttaneiden iän ja sukupuolen mukaan 1982	94	86. Omflyttning mellan kommuner och inom kommuner efter flyttarnas ålder och kön 1982	94
87. Kuntien välinen muuttoliike muuttaneiden sukupuolen mukaan 1961-82	94	87. Omflyttning mellan kommuner efter flyttarnas kön 1961-82	94
Maahan- ja maastamuutto		In- och utvandring	
88. Muista Pohjoismaista ja muihin Pohjoismaihin muuttaneet lääneittäin 1971-82 ...	95	88. In- och utvandrare från och till övriga Norden länsvis 1971-82	95
89. Muista Pohjoismaista muuttaneet tuloläänin, lähtömaan, iän, siviilisäädyn ja sukupuolen mukaan 1982	96	89. Invandrare från övriga Norden efter invandringslän, utvandringsland, ålder, civilstånd och kön 1982	96
90. Muista Pohjoismaista muuttaneet iän, siviilisäädyn, kielen ja sukupuolen mukaan 1982	96	90. Invandrare från övriga Norden efter ålder, civilstånd, språk och kön 1982	96
91. Muihin Pohjoismaihin muuttaneet iän, siviilisäädyn, kielen ja sukupuolen mukaan 1982	97	91. Utvandrare till övriga Norden efter ålder, civilstånd, språk och kön 1982	97
92. Muihin Pohjoismaihin muuttaneet lähtöläänin, tulomaan, iän, siviilisäädyn ja sukupuolen mukaan 1982	98	92. Till övriga Norden utvandrare efter utvandringslän, invandringsland, ålder, civilstånd och kön 1982	98
93. Muista Pohjoismaista muuttaneet syntymäpaikan ja tuloläänin mukaan 1982	98	93. Invandrare från övriga Norden efter födelseort och invandringslän 1982	98
94. Muihin Pohjoismaihin muuttaneet koulutusasteen, sukupuolen ja lähtöläänin mukaan 1982	99	94. Utvandrare till övriga Norden efter utbildningsnivå, kön och utvandringslän 1982	99

	Sivu		Sida
95. Muista Pohjoismaista ja muihin Pohjoismaihin muuttaneet vuosineljänneksen ja sukupuolen mukaan lääneittäin 1982	100	95. In- och utvandrare från och till övriga Norden efter årskvartal och kön länsvis 1982	100
96. Maahanmuuttaneet iän, kansalaisuuden, kielen ja sukupuolen mukaan 1982	100	96. Invandrare efter ålder, medborgarskap, språk och kön 1982	100
97. Maastamuuttaneet iän, kansalaisuuden, kielen ja sukupuolen mukaan 1982	101	97. Utvandrare efter ålder, medborgarskap, språk och kön 1982	101
98. Maahan- ja maastamuuttaneet lähtö-/tulomaan, siviilisäädyn ja sukupuolen mukaan 1982	102	98. In- och utvandrare efter utvandrings-/invandringsland, civilstånd och kön 1982 ..	102
Kansalaisuuden muutokset		Medborgarskapsbyten	
99. Suomen kansalaisuuden saaneet ulkomaalaiset entisen kansalaisuuden, iän ja sukupuolen mukaan 1982	104	99. Utlänningar som erhållits finskt medborgarskap efter förutvarande medborgarskap, ålder och kön 1982	104
100. Suomen kansalaisuuden saaneet ulkomaalaiset iän, siviilisäädyn ja sukupuolen mukaan 1982	105	100. Utlänningar som erhållits finskt medborgarskap efter ålder, civilstånd och kön 1982	105
L i i t e		B i l a g a	
Luettelo vuoden 1982 julkaisemattomista tau- luista	106	Förteckning över opublicerade tabeller för år 1982	106

CONTENTS

	Page		Page
Principles of population statistics (in Finnish and Swedish)	11	3. Persons age 100 by age, sex and province 1982	28
English summary	18	4. Married women per 1 000 women by age 1950-82	29
F i g u r e s		5. Married by duration of marriage, age and sex 1982	29
1. Population by age and sex 1960, 1970 and 1982	19	6. Population by year of birth, age, marital status and sex 1982	30
2. Percentage of males and females in each age group of Finnish-speaking and Swedish-speaking population 1982	20	7. Swedish-speaking population by year of birth, age, marital status and sex 1982 .	32
3. Live births, deaths, immigrants and emigrants 1973-82	21	8. Finnish-speaking population by age, marital status and sex 1982	34
4. Age-specific first marriage rates and remarriage rates 1967-82	22	9. Mean population by age, sex and province 1982	34
5. Age-specific fertility 1982 and illegitimate births per 100 births 1962-82	23	10. Population by citizenship, age and sex 1982	35
6. Age-specific fertility and reproduction 1962-82	24	11. Population by birth-place, age and sex 1982	36
7. Mortality by age and sex 1982 and infant mortality 1962-82	25	12. Population by birth-place and province 1982	36
8. Immigrants and emigrants by age 1982	26	13. Population by language, age and sex 1982	37
T a b l e s		14. Population by language, sex and province 1982	37
Structure of population and view of vital statistics		15. Women per 1 000 men by age and province and by language and age 1982	38
1. Population by marital status and sex 1966-82	28	16. Population by level of education, age and sex 1982	38
2. Population by age and number of females per 1 000 males 1950-82	28	17. Population by level of education, sex and province 1982	39
		18. Families by type of family, number of persons and province 1982	39
		19. Families with children under 18 by number and age of children 1982	40
		20. Children in families by age and province 1982	40

	Page		Page
21. Vital statistics and mean population 1967-82	41	50. Live births by legitimacy, age of mother and birth order 1982	62
22. Vital statistics by marital status and sex 1982	41	51. Median age of mother for live births by birth order 1961-82	62
23. Vital statistics by province 1961-82	42	52. Median age of mother for live births by province 1971-82	63
24. Vital statistics in urban municipalities 1971-82	43	53. Live births by legitimacy, year of birth, age and marital status of mother 1982 ...	64
25. Population and vital statistics by congregation 1982	43	54. Live births by legitimacy, birth order and province 1982	65
26. Vital statistics and population by province 1982	44	55. Legitimate live births and stillbirths by age of mother and duration of marriage 1982	66
Contracted marriages		56. Legitimate live births by duration of marriage 1966-82	66
27. Newly married by age and previous marital status 1982	48	57. Live births and stillbirths by month 1976-82	67
28. Newly married by age (one-year groups), previous marital status and marriage order 1982	50	58. Confinements by legitimacy, age of mother and province 1982	67
29. Newly married by year of birth, previous marital status and marriage order 1982 ..	51	59. Age-specific fertility rates, median age of mother and reproduction rates 1966-82	68
30. Newly married by age and province 1982 ..	52	60. Age-specific fertility rates and reproduction rates by province 1982	68
31. Newly married by age, per cent, and mean age of newly married 1966-82	53	61. Legal abortions by number of deliveries and age and marital status of women 1975-82	69
32. Marriage rates by age and sex 1971-82 ...	54	62. Legal abortions by age and place of residence of woman 1982	70
33. Marriages contracted by month 1971-82 ...	54	63. Legal abortions by age and marital status of woman 1982	70
34. Newly married by main language and domicile 1982	54		
Divorces and judicial separations		Deaths	
35. Contracted and dissolved marriages 1961-82	55	64. Deaths, mortality and infant mortality by sex 1963-82	70
36. Dissolved marriages by median age of spouses and median duration of marriage 1971-82	55	65. Mortality by age and sex 1966-82	71
37. Dissolved marriages by province 1982	55	66. Index of mortality by sex and age 1951-82	71
38. Dissolved marriages by age of wife at time of marriage and year of marriage 1982	56	67. Deaths by month 1971-82	71
39. Divorces by age of spouses at time of marriage 1982	56	68. Deaths by sex, age, marital status and province 1982	72
40. Divorces by age of spouses 1982	56	69. Mortality by age, sex and province 1982 .	74
41. Newly divorced by sex and age per 1 000 of married population 1966-82	57	70. Deaths by age, marital status and sex 1982	74
42. Divorces by duration of marriage 1966-82.	58	71. Deaths by year of birth, age, marital status and sex 1982	75
43. Divorces by age of spouses and duration of marriage 1982	58	72. Mortality by age, marital status and sex 1982	78
44. Divorces by duration of marriage and number of children 1982	59	73. Infant deaths by age and sex 1982	79
45. Children of newly divorced parents by age and province 1982	59	74. Infant mortality and perinatal mortality by province 1982	79
46. Divorces and judicial separations by province 1971-82	60	75. Infant mortality and perinatal mortality 1951-82	80
Births		76. Married deceased and newly widowed by age and sex 1982	80
47. Live births and stillbirths by legitimacy and sex 1961-82	60	77. Newly widowed by sex, age and duration of marriage 1982	81
48. Legitimate live births and stillbirths by age of father and mother 1982	60	78. Newly widowed by sex and age per 1 000 of married population 1971-82	81
49. Live births and stillbirths by legitimacy, age of mother and province 1982	61	79. Life tables 1982	82
		Internal migration	
		80. Migration between municipalities by direction of migration and by age, marital status and sex of migrants 1982 .	84

	Page		Page
81. Migration between municipalities by province 1982	86	92. Emigrants to other Nordic countries by province of emigration, country of immigration, age, marital status and sex 1982	98
82. Net migration between provinces 1982.....	86	93. Immigrants from other Nordic countries by birthplace and province of immigration 1982	98
83. Migration between municipalities by direction of migration and by sex, language and age of migrants and province 1982	88	94. Emigrants to other Nordic countries by level of education, sex and province of emigration 1982	99
84. Migration between municipalities by level of education, sex and province of migrants 1982	92	95. Migrants from/to other Nordic countries by quarter of the year, sex and province 1982	100
85. Migration between municipalities by direction of migration and by level of education, age and sex of migrants 1982 .	93	96. Immigrants by age, citizenship, language and sex 1982	100
86. Internal migration between and within municipalities by age and sex of migrants 1982	94	97. Emigrants by age, citizenship, language and sex 1982	101
87. Migration between municipalities by sex of migrants 1961-82	94	98. Immigrants and emigrants by country of emigration/ immigration, marital status and sex 1982	102
Immigration and emigration		Changes of citizenship	
88. Migrants from/to other Nordic countries by province 1971-82	95	99. Aliens naturalized by previous citizenship, age and sex 1982	104
89. Immigrants from other Nordic countries by province of immigration, country of emigration, age, marital status and sex 1982	96	100. Aliens naturalized by age, marital status and sex 1982	105
90. Immigrants from other Nordic countries by age, marital status, language and sex 1982	96	A p p e n d i x	
91. Emigrants to other Nordic countries by age, marital status, language and sex 1982	97	List of unpublished tables of 1982	110

Käytetyt symbolit – Använda symboler – Symbols used

Toisto – Repetition	>>
Ei mitään ilmoitettavaa – Intet finns att redovisa – Magnitude nil	–
Miehet – Män – Males	M
Naiset – Kvinnor – Females	N
Molemmat sukupuolet – Båda könen – Both sexes	MS
Ruotsinkielisiä – Svenskspråkiga – Swedish-speaking	R

VÄESTÖTILASTON PERUSTEITA

Yleistä

Maamme väestötilasto on perustunut pääasiallisesti toisaalta joka kymmenes vuosi toimitettavien väestölaskentojen tietoihin väestön määrästä ja sen rakenteesta ja toisaalta paikallisten väestörekisteriviranomaisten jatkuvasti antamiin tietoihin maassa asuvan väestön keskuudessa tapahtuvista väestömuutoksista. Väestörekisteriä pitävät evankelisluterilaisen kirkon ja ortodoksisen kirkkokunnan seurakunnat sekä uskonnollisten yhdykskuntien jäsenten ja mihinkään uskontokuntaan kuulumattomien osalta henkikirjoittajat paitsi eräissä kaupungeissa poliisilaitoksen väestökirjaosasto tai -toimisto. Väestökirjalain mukaan kunkin henkilön on oltava väestörekisterissä siinä kunnassa, jossa hänellä kulloinkin on varsinainen asunto ja koti.

Väestörekisterin väestö jaetaan läsnä- ja poissaoleviin. Läsnäolevia ovat kaikki maassa vakituisesti asuvat henkilöt. He ovat joko Suomen kansalaisia tai ulkomaalaisia. Poissaolevaan väestöön siirretään Suomen kansalainen, joka on muuttanut maasta.

Vuosittaiset väkiluku- ja väestörakennetiedot perustuvat vuoden alussa toimitettuun henkikirjoitukseen, minkä tarkoituksena on todeta jokaisen henkilön vakituinen asuinpaikka kunkin vuoden tammikuun 1. päivän olosuhteiden mukaan. Henkikirjaa pidetään Suomessa pysyvästi asuvista Suomen kansalaisista ja ulkomaalaisista. Maassa asuva väestö saadaan väestön keskusrekisterin henkikirjarekisteristä ajankohdalta 31.12. klo 24.00. Tietyn vuodenvaihteen maassa asuvan ja henkikirjoitetun väestön välillä ei nykyisin ole periaatteessa muuta eroa kuin että jälkimmäinen kuvaa päivää myöhäisempää tilannetta kuin edellinen syntyneiden ja muuttoliikkeen osalta. Henkikirjaan otetaan nimittäin mukaan vuoden ensimmäisenä päivänä syntyneet ja maahanmuuttaneet. Siitä polstetaan vuoden ensimmäisenä päivänä maastamuuttaneet, mutta ei sinä päivänä kuolleita. Vuoden ensimmäisenä päivänä maastamuuttaneet merkitään uuden kotipaikkansa henkikirjaan. Alueittain saman vuodenvaihteen maassa asuvan ja henkikirjoitetun väestön välille syntyy eroja myös siitä syystä, että jälkimmäiseen vaikuttavat kyseisen vuodenvaihteen tammikuun 1. päivänä tapahtuneet alueliitokset.

BEFOLKNINGSSTATISTIKENS GRUNDER

Allmänt

Befolkningsstatistiken i Finland har baserat sig i huvudsak dels på de uppgifter folkräkningarna vart tionde år ger om folkmängden och dess struktur, dels på fortlöpande uppgifter från lokala registermyndigheter om befolkningsrörelsen inom den i riket bosatta befolkningen. Befolkningsregister förs av den evangelisk-lutherska kyrkans och det ortodoxa kyrkosamfundets församlingar. Över de personer som tillhör religiösa samfund eller inte tillhör något trossamfund förs registret av häradskrivare, förutom i en del städer där uppgiften ålagts avdelningen eller byrån för befolkningsböcker vid polisnärheten. Enligt lagen om befolkningsböcker bör varje person vara inskriven i befolkningsregistret i den kommun där han vid var tidpunkt har sitt egentliga bo och hemvist.

Befolkningen i befolkningsregistren uppdelas på närvarande och frånvarande befolkning. Alla i riket stadigvarande bosatta personer hör till den närvarande befolkningen. De är antingen finska medborgare eller utlänningar. Till den frånvarande befolkningen överförs alla de finska medborgare som flyttat från landet.

De årliga uppgifterna om folkmängden och befolkningens struktur grundar sig på mantalsskrivningen. Avsikten med mantalsskrivningen är att klarlägga varje persons fasta boningsort enligt förhållandena den 1 januari. I mantalsslängderna införs i Finland stadigvarande bosatta finska medborgare och utlänningar. Den i riket bosatta befolkningen erhåller man från den centrala befolkningsregistrets mantalsslängd för tidpunkten 31 december kl. 24.00. Mellan den i riket bosatta och den mantalsskrivna befolkningen vid ett visst årsskifte föreligger sedan nuförtiden i princip ingen annan skillnad än att den senare avser situationen en dag senare än den förra beträffande födda och flyttningsrörelsen. I mantalsslängden upptas nämligen även de personer som fötts eller invandrat under årets första dag. Ur den avförs de personer som utvandrat under årets första dag men inte de personer som avlidit under den dagen. Personer som flyttat inom riket under årets första dag antecknas i mantalsslängden för deras nya hemort. Områdesvis uppstår avvikelser mellan den i riket bosatta och den mantalsskrivna befolkningen vid samma årsskifte också därför, att den sistnämnda påverkas av områdesregleringar, som verkställs den 1 januari vid ifrågavarande årsskifte.

Tietojen keruu ja käsittely

Tilastokeskus saa väestönmuutosaineiston Väestörekisterikeskuksesta, joka pitää väestön keskusrekisteriä. Paikalliset väestörekisterin pitäjät lähettävät ilmoitukset väestönmuutostapahtumista vilkoittain vain Väestörekisterikeskukseen, jossa aineiston käsittelyn jälkeen tiedot siirretään konekieliseen muotoon. Tässä muodossa Tilastokeskus saa väestönmuutostiedot kuukausittain.

Väestörekisterikeskus ei kerää tietoja kuolleena syntyneistä. Tiedot näistä saadaan kuolleena syntyneiden todistuksista, jotka lääkärit kirjoittavat. Todistus kulkee äidin väestörekisterin kautta lääninhallitukseen tai Helsingin, Turun ja Tampereen terveydenhoitovirastolle, jossa virkälääkäri lomakkeella olevat tiedot tarkistettuaan lähettää sen edelleen Tilastokeskukseen (asetus 824/70).

Laillisista raskauden keskeyttämisistä saadaan tiedot lääkintöhallituksen tilastoista.

Ilmoitukset Suomen kansalaisuuden saaneista ulkomaalaisista tulevat sisäasiainministeriön ulkomaalaistoimistosta.

Tietojen keruusysteemi asettaa eräitä rajoituksia tilaston laadinnalle. Väestörekisterikeskuksesta ei saada ammattitietoja, joten väestönmuutoksia ei voida luokitella ammatin mukaan.

Kuolleiden lukumäärä poikkeaa kuolintodistusten perusteella laaditun kuolemansytilaston osoittamasta luvusta jonkin verran.

Tilastoaineisto sisältää vuoden 1982 tapausten ohella myös ne vuosien 1975–81 tapaukset, jotka on saatu Väestörekisterikeskuksesta jälkikäteen vuoden 1982 aineiston mukana. Vuosien 1975–81 rästitapaukset jakautuivat eri väestönmuutoksiin seuraavasti:

	Tapahtumavuosi — Händelseår						
	1975-76	1977	1978	1979	1980	1981	
Avioliiton solmineet miehet	1	-	1	6	10	64	Män som ingått äktenskap
Avioliiton solmineet naiset	1	2	2	7	15	76	Kvinnor som ingått äktenskap
Avioeron saaneet miehet	9	4	4	12	17	54	Män som beviljats äktenskaps-skillnad
Avioeron saaneet naiset	6	5	4	12	16	56	Kvinnor som beviljats äktenskaps-skillnad
Leskeksi jääneet miehet	-	-	-	-	1	1	Nyblivna änklingar
Leskeksi jääneet naiset	-	-	-	2	3	9	Nyblivna änkor
Syntyneet	-	-	-	1	-	33	Födda
Kuolleet	-	-	1	4	5	28	Döda
Muuttaneet							Flyttningar
Kuntien välinen muuttoliike	2	-	1	11	14	361	Flyttning mellan kommuner
Kunnassamuutto	2	14	6	19	82	693	Flyttning inom kommunen
Maahanmuutto	-	-	1	-	6	44	Invandring
Maastamuutto	5	3	3	3	14	76	Utvandring
Uskontokuntaa vaihtaneet	18	16	26	23	54	185	Personer som bytt trossamfund

Insamling och bearbetning av uppgifter

Statistikcentralen erhåller materialet över befolkningsrörelsen från Befolkningsregistercentralen som upprätthåller centrala befolkningsregistret. De lokala befolkningsregisterförarna översänder varje vecka anmälningar om inträffade förändringar i befolkningen endast till Befolkningsregistercentralen, där materialet bearbetas och överförs till maskinspråk. Statistikcentralen får uppgifterna om förändringar i kodform på magnetband månatligen.

Befolkningsregistercentralen insamlar inte uppgifter om dödfödda. Uppgifter om dessa erhålls på basen av de intyg angående dödfödda som utfärdas av läkare. Intyget översändes via det befolkningsregister där modern är införd till länsstyrelsen eller till hälsovårdsverket i Helsingfors, Åbo eller Tammerfors, där ämbetsläkaren, sedan han granskat uppgifterna på blanketten vidarebefordrar den till Statistikcentralen (förordning 824/70).

Uppgifter om legala aborter erhålls från den statistik som förs av medicinalstyrelsen.

Anmälningar om utlänningar som erhållit finskt medborgarskap kommer från utlänningsbyrån i ministeriet för inrikesärendena.

Det systemet i datainsamlingen begränsar något möjligheterna att uppgöra olika slag av statistik. Då inga uppgifter om yrken erhålls från Befolkningsregistercentralen, kan förändringar inte klassificeras efter yrken.

Antalet döda avviker något från det som uppvisas i statistiken över dödsorsaker, vilken uppgöres på basen av dödsattester.

I det statistiska materialet ingår utöver fallen från år 1982 även sådana fall från åren 1975–81 som efteråt tillsammans med 1982 års material erhållits från Befolkningsregistercentralen. Dessa restfall från 1975–81 uppdelade sig på olika kategorier av befolkningsförändringar på följande sätt:

Käsitteitä ja määritelmiä

Väestö

Julkaisussa on käytetty maassa asuvan väestön tilastoa. Tiedot ovat vuoden viimeisen päivän mukaisia. Keskiväkiluku on kahden peräkkäisen vuoden väkilukujen keskiarvo. Vuoden 1982 keskiväkiluku on siis vuosien 1981 ja 1982 väkilukujen keskiarvo.

Perhe

Perhe koostuu yhdessä asuvista henkilöistä, joita yhdistää avioliitto tai vanhempi-lapsisuhde. Lapseksi katsotaan iästä riippumatta vain naimattomat biologiset ja ottolapset. Siten perheen muodostavat lapseton aviopari, aviopari naimattomine lapsineen ja jompikumpi vanhemmista naimattomine lapsineen. Yhdessä asuva avopari, jolla on yksi tai useampi yhteinen lapsi, muodostaa myös perheen tässä tilastossa. Sen sijaan muita avopareja ei saada selville väestön keskusrekisteristä.

Avioliitoissa lapsia ovat yhteisten lapsien lisäksi myös toisen puolison lapset.

Perheessä voi olla vain kaksi peräkkäistä sukupolvea. Jos ruokakunnassa on useampia peräkkäisiä sukupolvia, perhe muodostetaan nuorimmasta sukupolvesta lähtien. Esim. jos ruokakuntaan kuuluu äiti ja hänen naimaton tyttärensä lapsineen, tytär lapsineen muodostaa perheen äidin ollessa perheeseen kuulumaton. Jos taas samaan ruokakuntaan kuuluu naimattomia sisarusia ja heidän isoäitinsä, nämä kaikki henkilöt ovat perheeseen kuulumattomia samoinkuin yksinään asuvat henkilöt.

Solmitut avioliitot

Solmituilla avioliitoilla tarkoitetaan Suomessa asuvien naisten avioliittoja ellei toisin mainita. Naimisiin menneiden miesten ja naisten määrä ei ole sama, koska niiden solmittujen avioliittojen luku, joissa osapuolina ovat Suomessa asuva nainen ja ulkomaiseen väestörekisteriin kuuluva mies, on suurempi kuin niiden, joissa osapuolina ovat Suomessa asuva mies ja ulkomaiseen väestörekisteriin kuuluva nainen.

Avio- ja asumuserot

Avio- ja asumuserotilasto perustuu tuomioistuinten Väestörekisterikeskukselle lähettämiin

Begrepp och definitioner

Befolkningen

I publikationen har använts statistiken över den i riket bosatta befolkningen. Uppgifterna avser situationen den sista december. Medelfolkmängden är lika med medeltalet av folkmängderna för två varandra följande år. Medelfolkmängden för år 1982 är alltså medeltalet av folkmängderna för 1981 och 1982.

Familj

En familj består av personer som bor tillsammans och som hör ihop på grund av äktenskap eller förälder-barnförhållande. Som barn anses endast ogifta biologiska eller adoptivbarn oberoende av ålder. Sålunda kan en familj bestå av ett barnlöst gift par, ett gift par med ogifta barn eller en förälder med ogifta barn. Sammanboende ovigt par, som har ett eller flere gemensamma barn, bildar även en familj i denna statistik. Övriga sammanboende ovigda par kan man däremot inte få reda på ur befolkningens centralregister.

I äktenskap anses som barn förutom gemensamma barn även den andra makens barn.

En familj kan bestå endast av två varandra följande generationer. Om hushållet t.ex. omfattar mor, hennes dotter och dotterns barn, bildar dottern med barn en familj medan modern inte hör till någon familj. Om ett hushåll däremot omfattar ogifta syskon och deras mormor, hör ingen av dessa personer till någon familj liksom även ensamboende personer är utan familj.

Ingångna äktenskap

Uppgifterna om ingångna äktenskap gäller de äktenskap vilka ingåtts av i Finland bosatta kvinnor, om annat inte anges. Antalet män och kvinnor som ingått äktenskap är inte lika stort då äktenskapen mellan kvinna bosatt i Finland och man som antecknats i utländskt befolkningsregister är flera än äktenskapen mellan man som är bosatt i Finland och kvinna som är antecknad i utländskt befolkningsregister.

Äktenskaps- och hemskilnader

Statistiken över äktenskaps- och hemskilnader grundar sig på de uppgifter som domstolarna

ilmoituksiin myönnettyistä avio- ja asumuseroista sekä avioliiton peruutumisista. Tilastossa ovat mukana myös ne tapaukset, joissa Suomessa vakituaisesti asuville henkilöille on myönnetty ero jossakin ulkomaan tuomioistuimessa.

Vuodesta 1980 lähtien avio- ja asumuseroilla tarkoitetaan Suomessa asuvien naisten eroja.

Syntyneet

Elävänä syntyneellä tarkoitetaan lasta, joka syntymän jälkeen hengitti tai osoitti muita elonmerkkejä. Kuolleena syntyneeksi katsotaan lapsi, joka on syntynyt kuolleena vähintään 28 viikkoa kestäneen raskauden jälkeen. Vain elävänä syntyneet otetaan huomioon väkilukutilastossa.

Lapset jaetaan sukuaseman mukaan aviolapsiin ja aviottomiin lapsiin. Lapsi, joka syntyy avioliiton aikana, on aviolapsi. Myös leski voi synnyttää aviolapsen, mikäli raskaus on alkanut avioliiton kestäessä. Avioliiton ulkopuolella syntynyt lapsi on avioton. Tilastossa katsotaan aviottomiksi myös ne tapaukset, joissa äiti on lapsen syntymän jälkeen mennyt lapsen isän kanssa naimisiin. Lain mukaan nämä lapset ovat aviolapsia vasta sen jälkeen, kun heidän vanhempansa ovat solmineet keskenään avioliiton.

Lapsen järjestysluku lasketaan kahdella tavalla. Toisaalta otetaan huomioon äidin kaikki elävänä syntyneet lapset ja toisaalta taas voimassa olevan avioliiton elävänä syntyneet lapset.

Syntyneestä lapsesta lääkintöviranomaisen kirjoittaa syntymätodistuksen, joka lähetetään äidin väestörekisteriin (asetus syntymän ja kuoleman rekisteröinnistä 824/1970). Syntymätodistuksen perusteella täytetään äidin väestörekisterissä syntymäilmoituslomake. Syntyneiden ennakkotilasto perustuu syntymäilmoitustietoihin ja lopullinen tilasto rekisteröinti-ilmoitustietoihin.

Väestörekisterin pitäjän on huolehdittava, että lapsi ilmoitetaan kahden kuukauden kuluessa syntymästä väestörekisteriin. Evankelisluterilaisen kirkon ja ortodoksisen kirkkokunnan seurakuntaan rekisteröiminen edellyttää kasteen suorittamista. Vanhempien kuoluessa eri seurakuntiin lapsi seuraa yleensä äitiään. Uskonnonvapauslain (767/1969) mukaan lapsi on merkittävä äidin rekisteriin, mikäli vanhemmat kuuluvat eri uskontokuntiin eivätkä ole toisin sopineet. Väestörekisterikeskuksessa annetaan lapselle henkilötunnus lapsen rekisteröinti-ilmoituksen perusteella.

sänder till Befolkningsregistercentralen om beviljade äktenskaps- och hemskillnader samt återgång av äktenskap. I statistiken har även de fall medtagits då en i Finland bosatt person beviljats skilsmässa av en utländsk domstol.

Fr.o.m. 1980 har endast de äktenskap- och hemskillnader medtagits, vilka beviljats i Finland bosatta kvinnor.

Födda

Med levande födda avses barn, som efter födseln har andats eller visat andra livstecken. Ett barn anses som dödfött, då det är dött vid födseln efter en graviditetstid på minst 28 veckor. Endast levande födda beaktas i statistiken över folkmängden.

I fråga om familjeställning särskiljes barn fött inom eller utom äktenskap. Barn som föds inom äktenskapet har äktenskaplig börd. Även änka kan föda barn med äktenskaplig börd, om graviditeten börjat under den tid äktenskapet varat. Utom äktenskapet födda barn är utomäktenskapliga. I statistiken betraktas även de fall som utomäktenskapliga, där modern efter barnets födelse ingår äktenskap med barnets far. Enligt lag erhåller dessa barn äktenskaplig börd först efter det föräldrarna ingått äktenskap med varandra.

Barnets ordningsnummer räknas ut på två sätt. Man beaktar å ena sidan alla de levandafödda barn som modern fött och å andra sidan alla levandefödda barn inom det ikraftvarande äktenskapet.

Över barns födelse utfärdar medicinalmyndighet födelseattest som sänds till den befolkningsregisterförare, i vars register modern är införd (förordning om registrering av födelser och dödsfall 824/1970). På basen av födelseattesten utskriver befolkningsregistret en födelseanmälan. Förhandsstatistiken över födda bygger på födelseanmälningar, den slutliga statistiken på registreringsanmälningarna.

Registerföraren bör se till att anmälan om barns födelse inom två månader tillställas befolkningsregistret. Skall barnet införas i register som förs av församling tillhörande den evangelisk-lutherska kyrkan eller ortodoxa kyrkosamfundet, förutsätter detta att barnet döpes. Hör föräldrarna till skilda församlingar följer barnet vanligen sin moder. Enligt religionsfrihetslagen (767/1969) skall barnet införas i moderns register såvida föräldrarna tillhör skilda trossamfund och inte överenskommit om annat. På basen av den registreringsanmälan som lämnas om barnet skall det tilldelas personbeteckning av Befolkningsregistercentralen.

Kuolleet

Kuolleesta lääkäri kirjoittaa kuolintodistuksen tai poikkeustapauksessa poliisiviranomainen kuolinselvityksen (824/1970). Tämä todistus on toimitettava väestörekisteriviranomaiselle, joka tekee sen perusteella kuolinilmoituksen Väestörekisterikeskukseen. Kuolintodistuksen väestörekisterin pitäjä lähettää lääninhallituksen sosiaali- ja terveystoimistoon, jossa ao. lääkäri sen tarkastettuaan toimittaa sen edelleen Tilastokeskukseen. Kuolintodistusten perusteella tehdään kuolemansyytilasto, mikä julkaistaan omana sarjanaan. Tilastossa erotetaan ensimmäisellä ikävuodella kuolleet eli imeväiskuolevuus omaksi ryhmäksi.

Maassamuutto

Henkilön, joka vaihtaa asuntoa, on täytettävä viimeistään kolmen päivän kuluessa muuttoilmoitus ja jätettävä se sen rakennuksen omistajalle, johon hän muuttaa, taikka tämän edustajalle (Väestökirjainlaki 141/1969, 7 § ja väestökirja-asetus 198/1970, 15 §). Tehtyään lomakkeeseen omat merkintänsä rakennuksen omistajan tai hänen edustajansa on toimitettava muutosilmoitus viikon kuluessa sille henkikirjoittajalle, jonka virkapiiriin muuttaneen henkilön uusi asuinpaikka kuuluu. Todettuaan muuttaneen asuin- ja kotipaikan henkikirjoittajan on lähetettävä muuttoilmoitus sen väestörekisterin pitäjälle, jonka kirjoissa muuttaja oli.

Kunnassamuuton katsotaan tapahtuvan, kun henkilö muuttaa saman kunnan sisällä kiinteistöstä toiseen.

Maahan- ja maastamuutto

Maahan- ja maastamuutoissa erotetaan pohjoismainen ja Pohjoismaiden ulkopuolinen muuttoliike. Kun henkilö muuttaa toisesta Pohjoismaasta toiseen, hänelle on annettava lähtömaan paikallisesta väestörekisteristä kaksiosainen muuttokirja tulomaan paikalliseen väestörekisteriin toimitettavaksi (660/1969, SopS 46). Tulomaan paikallinen väestörekisteriviranomainen palauttaa muuttokirjan toisen osan lähtörekisteriin. Muuttopäiväksi merkitään se päivä, jona henkilö palautettuun muuttokirjaan tehdyn merkinnän mukaan on otettu tulomaan paikalliseen väestörekisteriin.

Dödsfall

För avlidna utfärdar läkare dödsattest eller i undantagsfall polismyndighet dödsredogörelse (824/1970). Detta intyg tillställles registermyndigheten, som på basen av det gör anmälan om dödsfall till Befolkningsregistercentralen. Dödsattesten sändes av registerföraren till social- och hälsovårdsavdelningen vid länsstyrelsen där den granskas av vederbörande läkare och därefter vidarebefordras till Statistikcentralen. På basen av dödsattesterna uppgöres statistik över dödsorsaker vilken publiceras som en skild serie. Inom statistiken över dödsfall behandlas avlidna under det första levnadsåret dvs. spädbarnsdödligheten som en skild grupp.

Inrikes omflyttning

Den som byter bostad skall senast tredje dagen efter flyttningen ifylla flyttningsanmälan och avgiva den till ägaren till den byggnad, dit han flyttat, eller till företrädare för denne (lag om befolkningsböcker 141/1969, 7 § och förordning om befolkningsböcker 198/1970, 15 §). Ägaren till byggnaden eller hans företrädare skall, sedan han gjort sina egna anteckningar på blanketten, inom en vecka tillställa flyttningsanmälan den häradskrivare, till vars ämbetsdistrikt den inflyttade personens nya boningsort hör. När häradskrivaren konstaterat den inflyttade personens boningsplats och hemort, bör han sända flyttningsanmälan till den befolkningsregisterförare, i vars register den person som flyttat var införd.

Då en person flyttar från en fastighet till en annan inom samma kommun, betraktas detta som flyttning inom kommunen.

In- och utvandring

In- och utvandringen uppdelas i nordisk och utomnordisk. När en person flyttar från ett nordiskt land till ett annat bör han från utflyttningslandets lokala befolkningsregister få ett tvådelat flyttningsbetyg som han bör vidarebefordra till inflyttningslandets lokala befolkningsregister (660/1969, Fördr. serie 46). Det lokala befolkningsregistret i inflyttningslandet återsänder ena delen av flyttningsbetyget till utflyttningsregistret. Såsom flyttningsdag antecknas den dag då personen, enligt anteckning i det returnerade flyttningsbeviset, har upptagits i inflyttningslandets lokala befolkningsregister.

Maahan- ja maastamuutoissa erotetaan myös ulkomaalaisten ja Suomen kansalaisten muutot. Kun jälkimmäinen muuttaa pysyvästi ulkomaille, ei häntä poisteta väestörekisteristä, vaan hänet merkitään ao. väestörekisterissä poissa olevaksi. Vastaavasti kun hän palaa takaisin Suomen rekisteriin, hänet siirretään poissa olevasta väestöstä läsnä olevaan.

Maastamuuttoja Pohjoismaiden ulkopuolelle ei aina saada heti selville, koska lakisääteinen ilmoitusvelvollisuus puuttuu tässä tapauksessa. Muuttoilmoitus Pohjoismaiden ulkopuolelle tehdään seuraavissa tapauksissa

- henkilö itse ilmoittaa muuttavansa
- ulkomailta asuvasta Suomen kansalaisesta tulee jokin väestömuutosilmoitus, esim. vihkimis- tai lapsen syntymäilmoitus, josta selviää, että kyseinen henkilö on rekisteröity ulkomaille
- henkilökirjoituksen yhteydessä todettaessa, että Suomen kansalainen on asettunut pysyvästi ulkomaille.

Ikä

Väestömuutosten ikätiedot tarkoittavat ikää tapahtumapäivänä. Ainoastaan raskauden keskeyttämisissä ikätieto kuvaa naisen ikää tilastovuoden lopussa.

Kieli

Tilastossa väestön kielijako perustuu väestön keskusrekisteristä saatuihin tietoihin henkilöiden äidinkielestä. Nämä perustiedot tarkistetaan vuosittain henkilökirjoituksen yhteydessä.

Elävänä syntyneiden kielitietona on lapsen rekisteröinnin yhteydessä vanhempien tai holhoojan ilmoittama lapsen äidinkieli.

Koulutus

Tiedot väestön koulutusrakenteesta perustuvat Tilastokeskuksen tutkintorekisteriin, joka muodostettiin vuoden 1970 väestölaskentatiedostosta ja jota vuosittain päivitetään oppilaitoksissa suoritetuilla tutkinnoilla.

Väestötilaston julkaiseminen

Käsillä olevaan julkaisuun sisältyvien taulujen lisäksi Tilastokeskuksessa tehdään vuosittain myös sellaisia väestönrakennetta ja väestönmuutoksia

Å andra sidan skiljer man även mellan utlänningars och finska medborgares flyttningar. Då en finsk medborgare stadigvarande bosätter sig utomlands, avförs han inte från befolkningsregistret utan han antecknas i befolkningsregistret såsom frånvarande. Då han återvänder till Finland överförs han i registret från den frånvarande befolkningen till den närvarande.

Uppgift om utvandrare till ickenordiskt land fås ej alltid omedelbart, ty ingen lagstadgad uppgiftsskyldighet föreligger. Anmälan om flyttning till ickenordiskt land göres

- av personen själv vid utflyttning
- då någon ändringsanmälan, t.ex. vigsel eller födelseanmälan, anländer om person som bor utomlands, och det framgår att vederbörande är registrerad i utlandet
- då det vid mantalsskrivning konstateras, att finsk medborgare bosatt sig stadigvarande i utlandet.

Ålder

I befolkningsrörelsen avser åldersuppgifter ålder vid händelsedagen. Endast i fråga om aborter avser åldersuppgiften kvinnas ålder vid utgången av statistiskt år.

Språk

I statistiken grundar sig språkindelningen på uppgifter om modersmål. Dessa erhålls från befolkningens centralregister och granskas årligen i samband med mantalsskrivningen.

Modersmålet för levande födda uppges av föräldrarna eller förmyndaren i samband med barnets registrering.

Utbildning

Uppgifterna om befolkningens utbildningsstruktur grundar sig på det examensregister i Statistikcentralen, som upprättades på basen av 1970 års folkräkning och som uppdateras årligen med uppgifter om i utbildningsanstalterna avlagda examina.

Publicerandet av befolkningsstatistiken

Utom tabellerna i denna publikation över befolkningsrörelsen uppgör Statistikcentralen årligen andra tabeller över befolkningens struktur

esittäviä tauluja, joita ei julkaista niiden laajuuden vuoksi kokonaan tai ei julkaista ollenkaan. Julkaisun lopussa olevassa liitteessä on luettelo niistä tauluista, joita ei julkaista.

Seuraavassa esitetään luettelo niistä julkaisuista, jotka sisältävät Tilastokeskuksen laatimaa väestötilastoa.

- Väestö, Osa I, Väestörakenne ja väestönmuutokset, Koko maa ja läänit, SVT VI A, Vuositilasto
- Väestö, Osa II, Väestörakenne kunnittain, SVT VI A, Vuositilasto
- Väestö, Osa III, Väestönmuutokset kunnittain, SVT VI A, Vuositilasto
- Kuolleisuus- ja eloonjäämistauluja, SVT VI A
- Kuolemansyyt, SVT VI B, Vuositilasto
- Väestölaskennan julkaisut, SVT VI C
- Väestöennusteet, Tilastollisia tiedonantoja
- TK Tilastotiedotus VÄ (mm. maassamuutto muoton suunnan mukaan kunnittain, henkikirjoitettu väestö, väestönmuutosten ennakkotietoja neljännesvuosittain)

Väestötilastoa julkaistaan myös Suomen tilastollisessa vuosikirjassa ja kuukausittain ilmestyvässä Tilastokatsauksissa sekä erityisselvityksinä sarjassa Tilastollisia tiedonantoja. Painosta viimeksi ilmestyneet julkaisut luetaan Tilastokatsausten takasivuilla. Ne ilmenevät myös kuukausittain ja vuosittain ilmestyvästä luettelosta Valtion tilastojulkaisut. Vuoden 1979 Tilastollisessa vuosikirjassa on luettelo kaikista siihen asti ilmestyneistä SVT:n julkaisuista. Edellistä yksityiskohtaisempi luettelo on teoksessa Tilastojulkaisut 1856-1979.

och förändringar, ehuru de på grund av sin omfattning inte publiceras i sin helhet eller inte publiceras överhuvudtaget. I bilagan i slutet av publikationen finns en förteckning över de tabeller, som inte publiceras.

Följande förteckning omfattar Statistiska centralens befolkningsstatistiska publikationer.

- Befolkning, Del I, Befolkningens sammansättning och befolkningsrörelsen, Hela riket och länen, FOS VI A, Årsstatistik
- Befolkning, Del II, Befolkningens sammansättning kommunvis, FOS VI A, Årsstatistik
- Befolkning, Del III, Befolkningsrörelsen kommunvis, FOS VI A, Årsstatistik
- Dödlighets- och livslängdstabeller, FOS VI A
- Dödsorsaker, FOS VI B, Årsstatistik
- Folkräkningspublikationer, FOS VI C
- Befolkningsprognoser, Statistiska meddelanden
- SC Statistisk rapport VÄ (bl.a. inrikes omflyttning efter flyttningens riktning kommunvis, mantalsskriven befolkning, förhandsuppgifterna om befolkningsrörelsen, kvartalsvis).

Befolkningsstatistik publiceras även i Statistisk årsbok för Finland och månadspublikationen Statistiska översikter. En förteckning över de senast utkomna publikationerna ingår i slutet av Statistiska översikter. De nämns även i Statens statistiska publikationer som utkommer månatligen och årligen. I Statistisk årsbok för Finland år 1979 finns en förteckning över alla FOS publikationer som utkommit. En noggrannare förteckning finns i publikationen Statistiska publikationer 1856-1979.

Summary

Population statistics of Finland was based on the one hand on the decennial census data on the size and structure of population and on the other hand on the data on vital events which are continually reported by the local population registrars. Population registers are composed of parish registers of Lutheran National Church and The Orthodox Church in Finland and civil registers.

The registered population is divided into resident and non-resident population. The resident population consists of all the persons living permanently in the country. Into the nonresident population are transferred the emigrated citizens of Finland. In the years following the census the resident population was estimated by adding to census population the yearly changes recorded in vital statistics.

Since 1977 the population on December 31 is based on the domicile register of the Population Register Centre. This registration is taken place annually on January 1. The purpose of the registration is to state the permanent place of

residence for every person at the beginning of the year.

The Central Statistical Office receives data on vital and migratory events from the Population Register Centre, where the local population registrars report weekly the vital and migratory events. In the Population Register Centre the data are processed and transferred on magnetic tapes. The Central Statistical Office receives monthly on these tapes data on live births, deaths, marriages contracted and dissolved, judicial separations and migration.

The published population statistics of Finland consists in addition to this Population (Official Statistics of Finland VI A) of the following series: Life tables (OSF VI A), Causes of death (OSF VI B), Census publications (OSF VI C) and Population projections (Statistical Surveys). Data on population statistics are also published in the Statistical Yearbook of Finland, in the Bulletin of Statistics, in the series of Statistical Surveys and in Statistical reports.

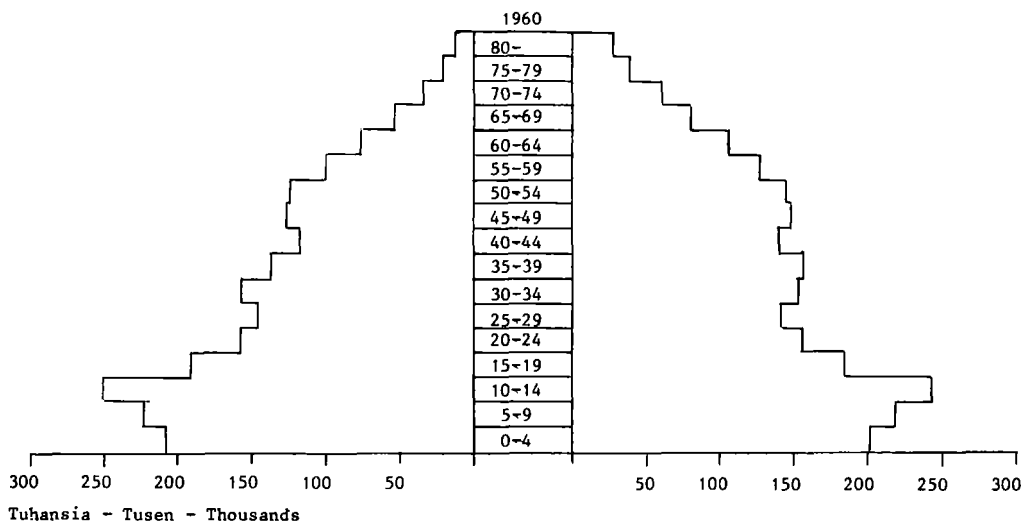
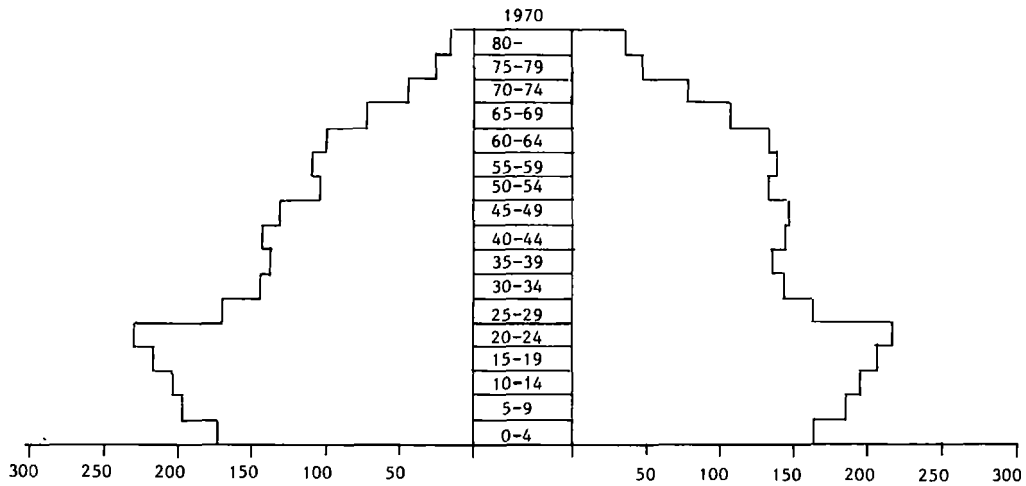
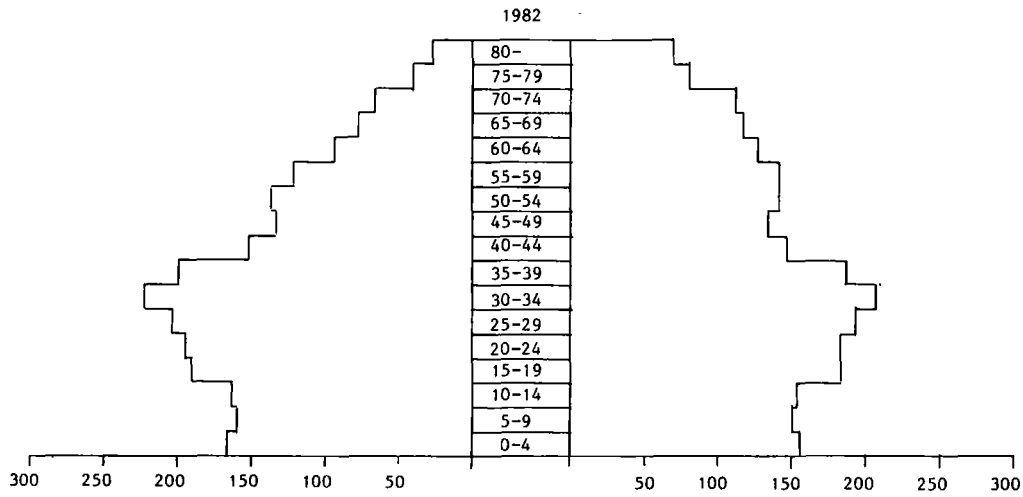
In the tables urban means urban municipalities and rural means rural municipalities.

KUVIOT - DIAGRAM - FIGURES

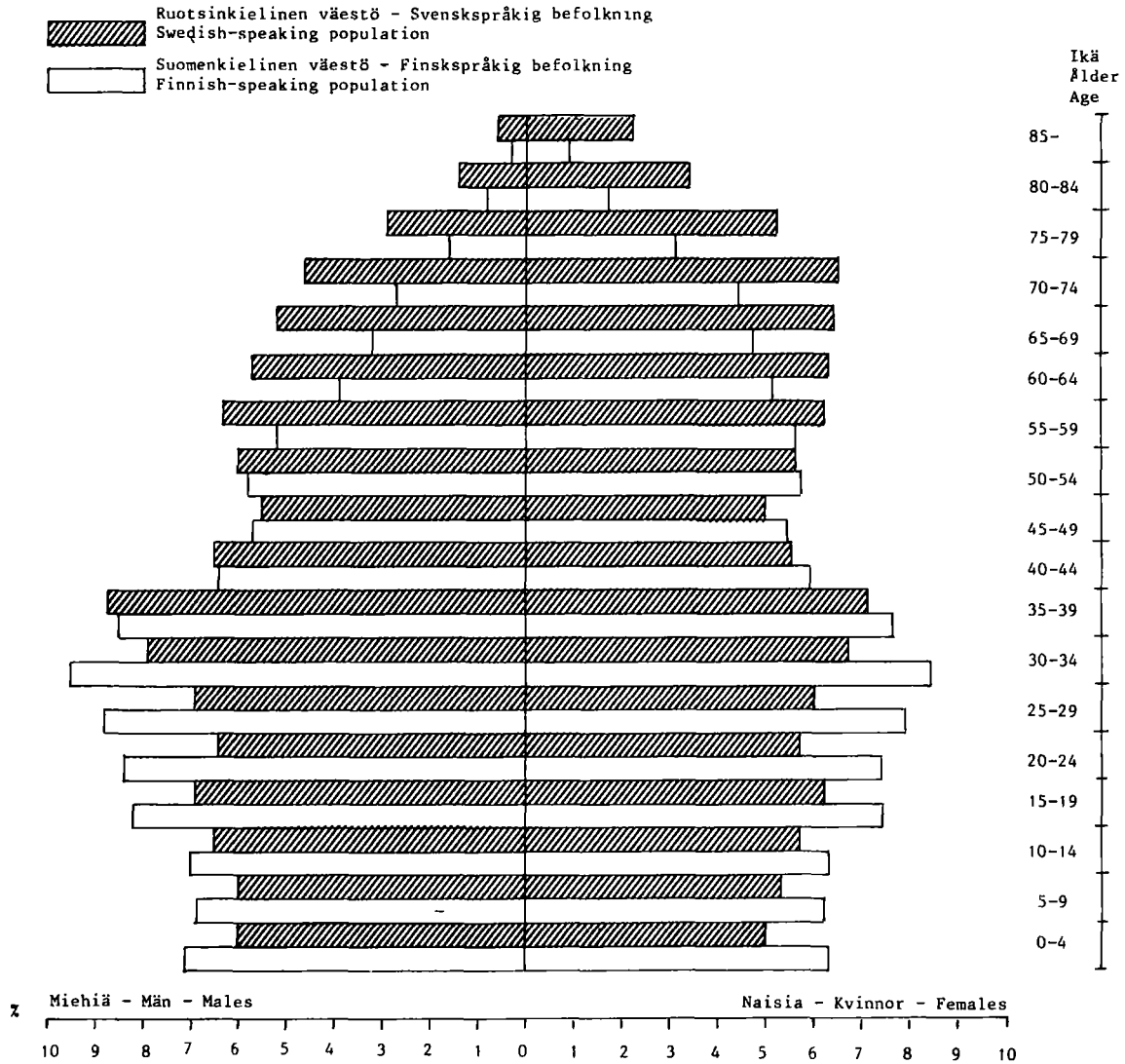
1. VÄESTÖ IÅN JA SUKUPUOLEN MUKAAN 1960, 1970 JA 1982
 FOLKMÄNGD EFTER ÅLDER OCH KÖN 1960, 1970 OCH 1982
 POPULATION BY AGE AND SEX 1960, 1970 AND 1982

Miehiä - Män - Males

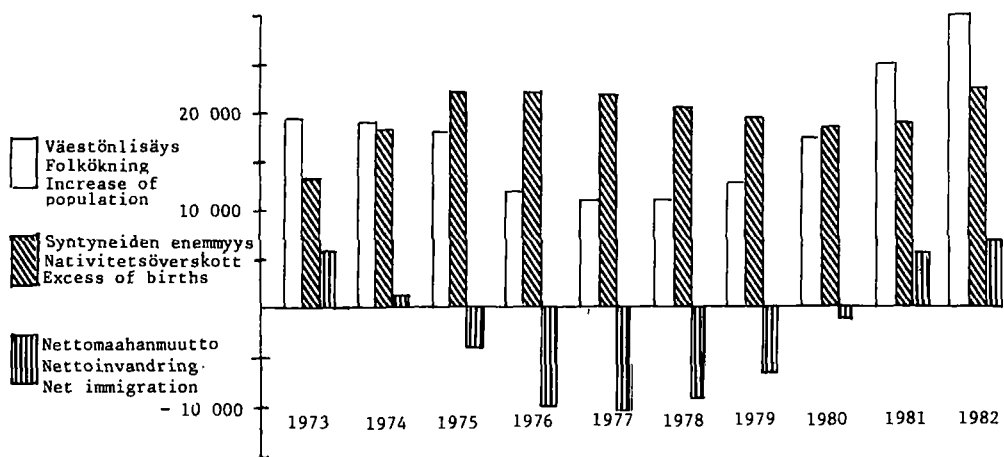
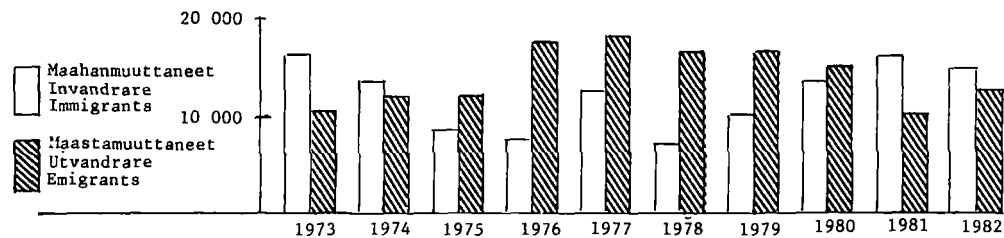
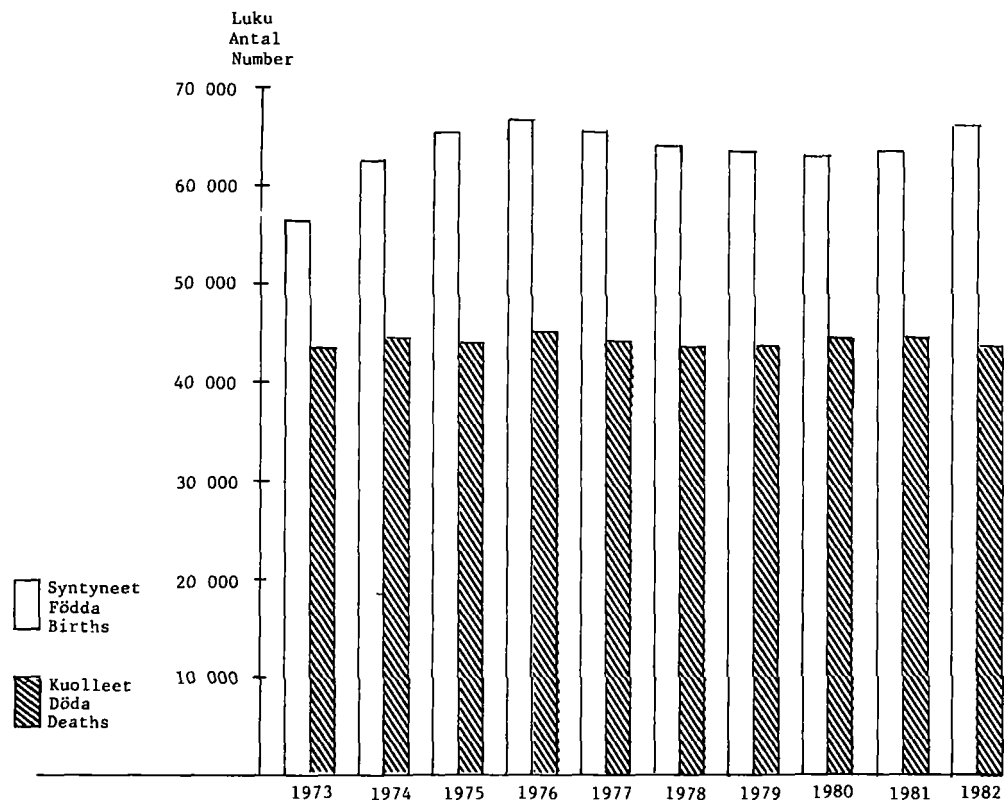
Naisia - Kvinnor - Females



2. SUOMENKIELISEN JA RUOTSINKIELISEN VÄESTÖN MIESTEN JA NAISTEN PROSENTUAALINEN IKÄJAKAUMA 1982
 FINSKSPRÅKIGA OCH SVENSKSPRÅKIGA BEFOLKNINGENS PROCENTUELLA ÅLDERSFÖRDELNING AV MÄN OCH KVINNOR 1982
 PERCENTAGE OF MALES AND FEMALES IN EACH AGE GROUP OF FINNISH-SPEAKING AND SWEDISH-SPEAKING POPULATION 1982




3. ELÄVÄN SYNTYNEET, KUOLLEET SEKÄ MAAHAN- JA MAASTAMUUTTANEET 1973-82
 LEVANDE FÖDDA, DÖDA, INVANDRARE OCH UTVANDRARE 1973-82
 LIVE BIRTHS, DEATHS, IMMIGRANTS AND EMIGRANTS 1973-82

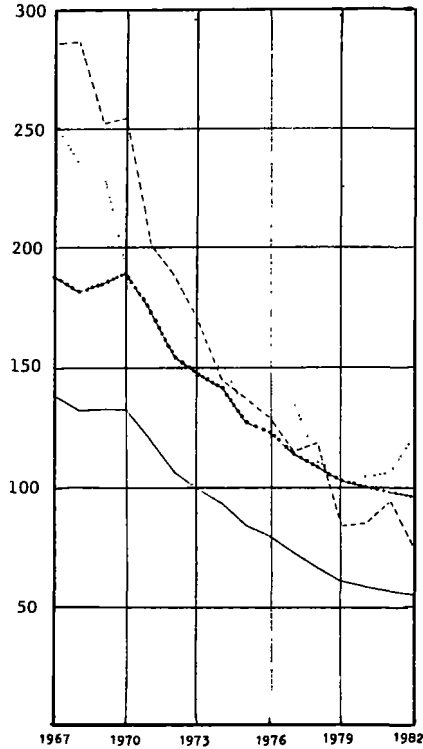


4. ENSIMMÄISEN AVIOLIITON SOLMINEET KESKIVÄKILUVUN 1000 NAIMATONTA KOHTI JA UUDEN AVIOLIITON SOLMINEET KESKIVÄKILUVUN 1000 LESKEÄ JA EROTETTUA KOHTI IKÄRYHMITÄIN 1967-82
 NYBLIVNA GIFTA I FÖRSTA GIFTE PÅ 1000 MEDELFOLKMÄNGDENS OGIFTA OCH NYBLIVNA GIFTA I OMGIFTE PÅ 1000 MEDELFOLKMÄNGDENS
 ÄNKOR/ÄNKLINGAR OCH FRÄNSKILDA EFTER ÄLDER 1967-82
 AGE-SPECIFIC FIRST MARRIAGE RATES AND REMARRIAGE RATES 1967-82

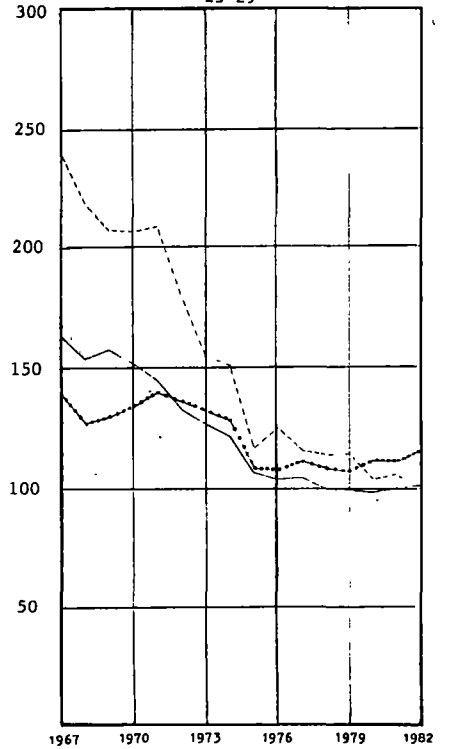
Ikä - Ålder - Age
 15-19



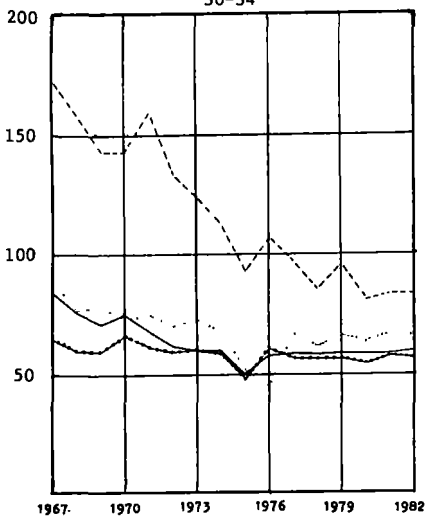
20-24



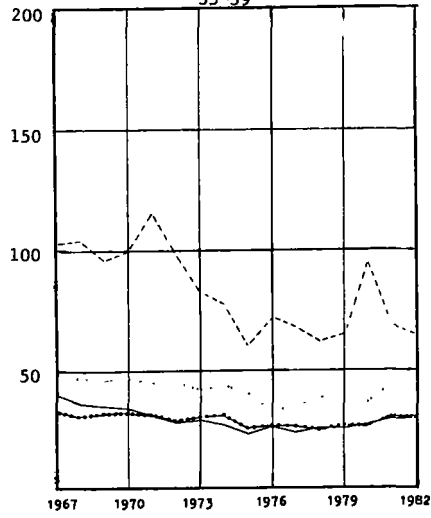
25-29



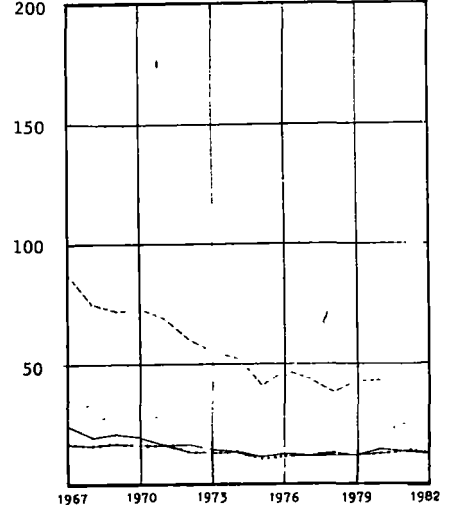
30-34



35-39



40-44



Ensimmäinen avioliitto - Första gifte
 First marriage

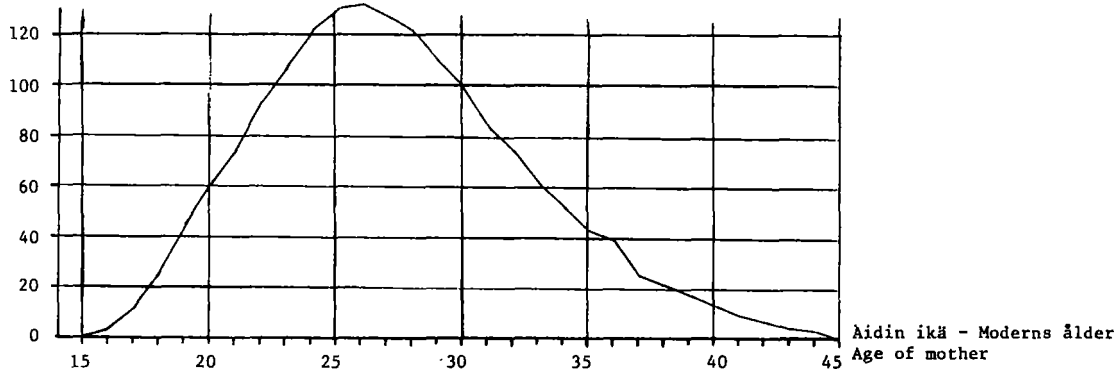
————— Miehet - Män - Males
 ————— Naiset - Kvinnor - Females

Uusi avioliitto - Omgifte
 Remarriage

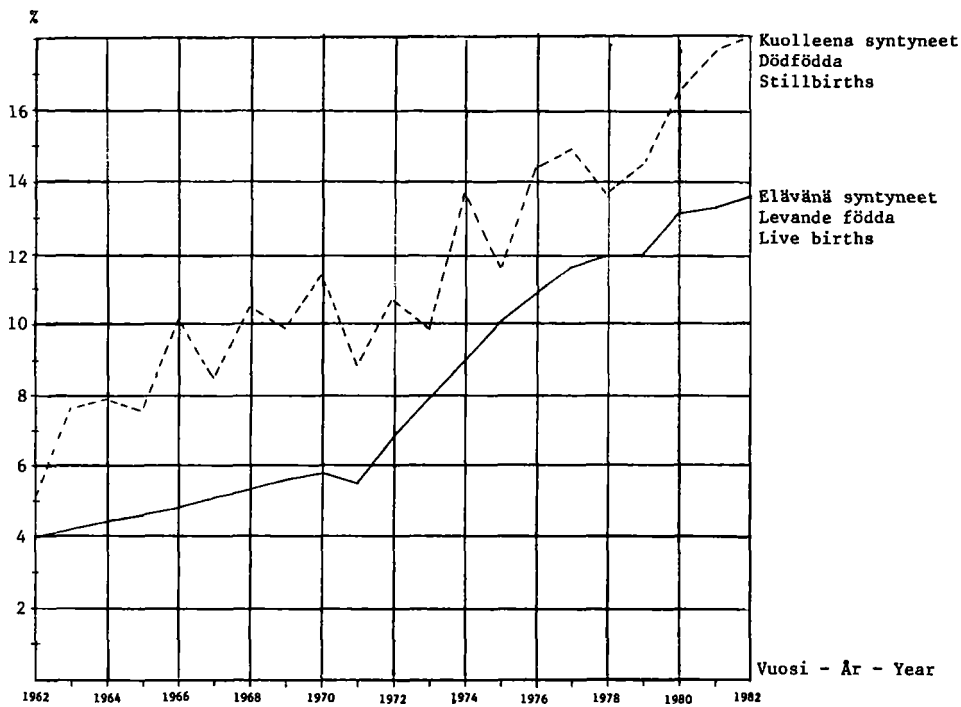
- - - - - Miehet - Män - Males
 Naiset - Kvinnor - Females

5. IKÄRYHMITTÄINEN HEDELMÄLLISYYS 1982 SEKÄ AVIOTTOMINA SYNTYNEIDEN OSUUS SYNTYNEISTÄ 1962-82
 ÄLDERSDIFFERENTIERADE FRUKTSAMHET 1982 SAMT UTOM ÄKTENSKAP FÖDDA PÅ 100 FÖDDA 1962-82
 AGE-SPECIFIC FERTILITY 1982 AND ILLEGITIMATE BIRTHS PER 100 BIRTHS 1962-82

Ikäryhmittäinen hedelmällisyys 1982
 Åldersdifferentierade fruktsamhet 1982
 Age-specific fertility 1982

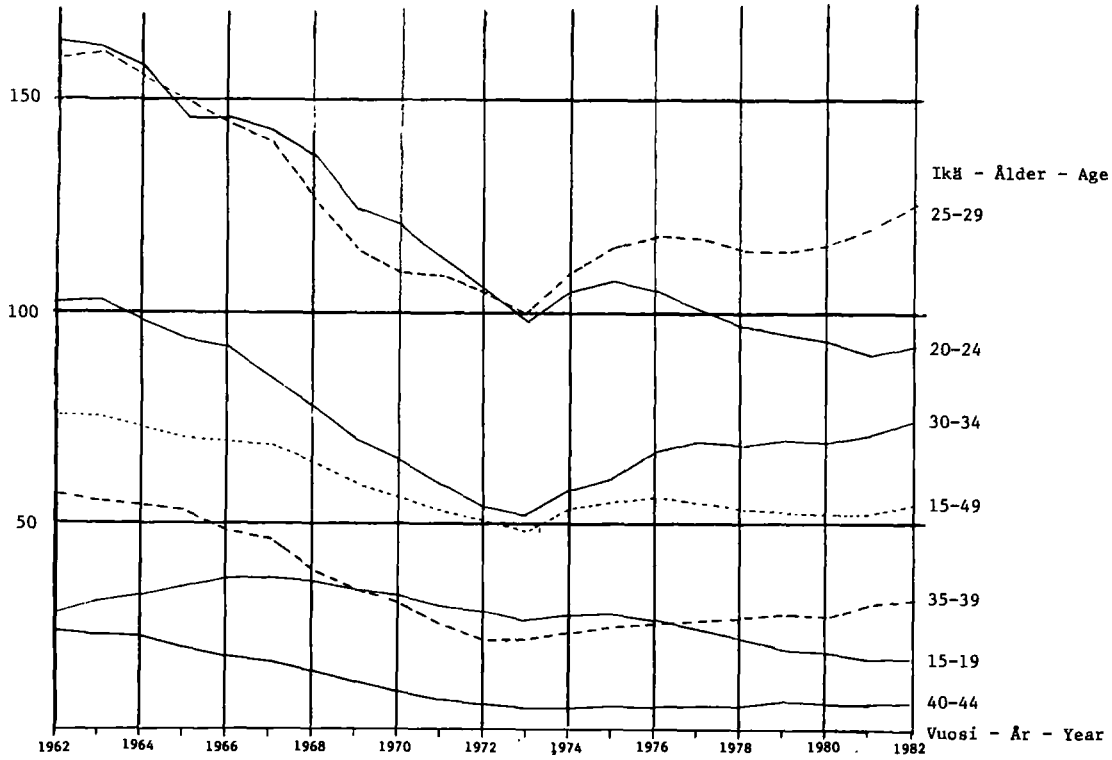


Aviottomina syntyneet 100 syntynyttä kohti 1962-82
 Utom äktenskap födda på 100 födda 1962-82
 Illegitimate births per 100 births 1962-82

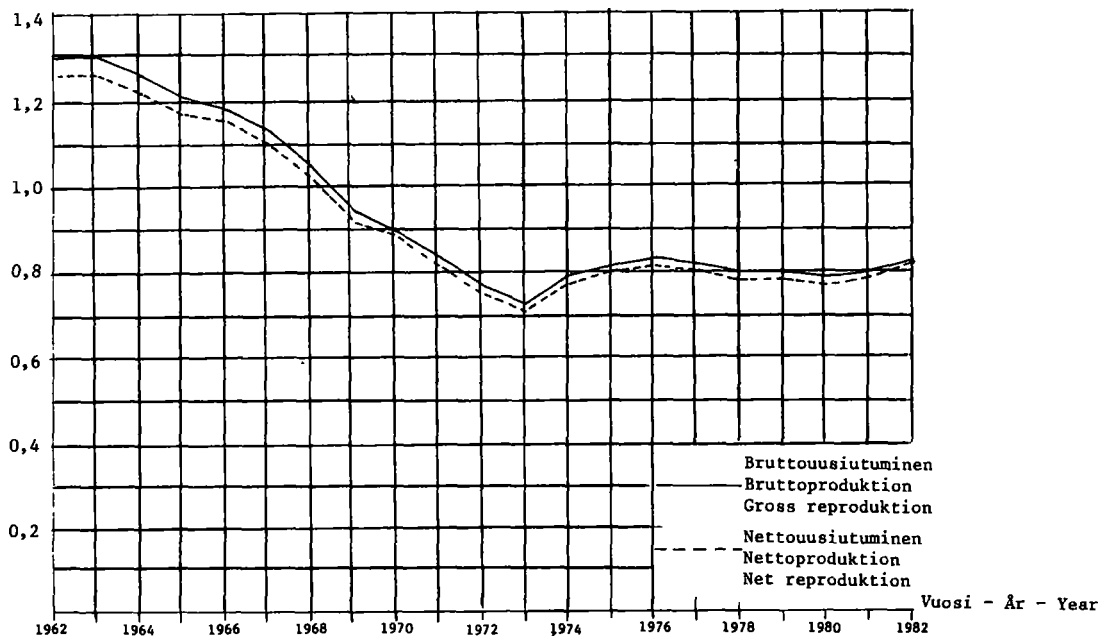


6. IKÄRYHMITTÄINEN HEDELMÄLLISYYS SEKÄ BRUTTO- JA NETTOUUSIUTUMINEN 1962-82
 ÄLDERSDIFFERENTIERADE FRUKTSAMHET SAMT BRUTTO- OCH NETTOPRODUKTION 1962-82
 AGE-SPECIFIC FERTILITY AND REPRODUKTION 1962-82

Ikäryhmittäinen hedelmällisyys
 Åldersdifferentierade fruktsamhet
 Age-specific fertility

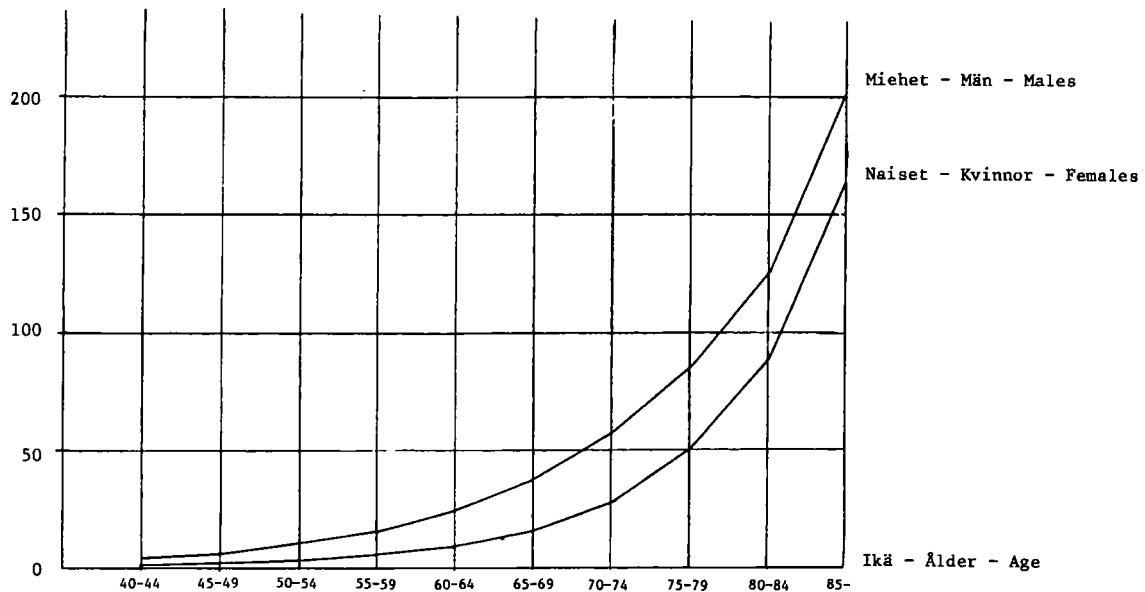


Brutto- ja nettouusiutuminen
 Brutto- och nettoproduktion
 Reproduktion

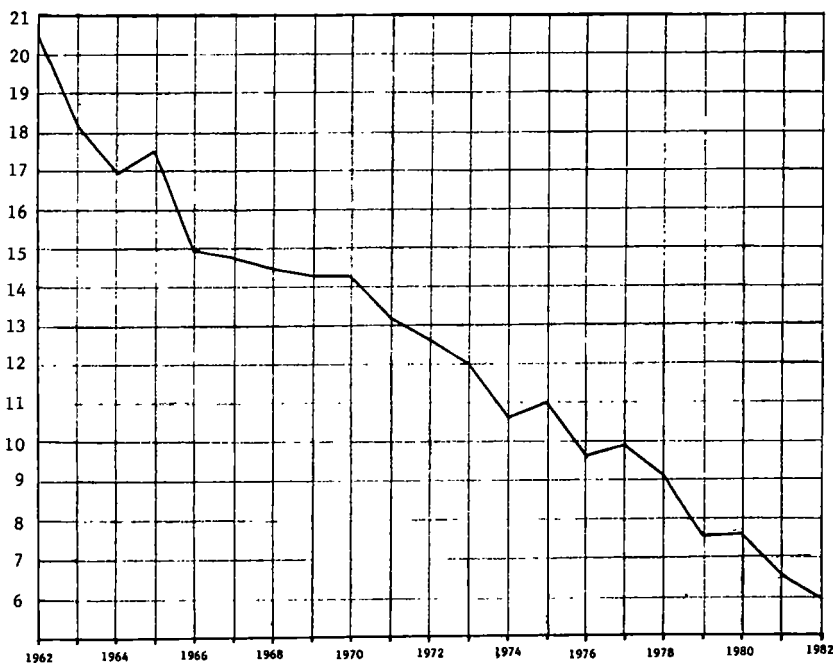


7. KUOLLEISUUS IÄN JA SUKUPUOLEN MUKAAN 1982 SEKÄ IMEVÄISKUOLLEISUUS 1962-82
 DÖDLIGHET EFTER ÅLDER OCH KÖN 1982 SAMT SPÄDBARNDÖDLIGHET 1962-82
 MORTALITY BY AGE AND SEX 1982 AND INFANT MORTALITY 1962-82

Kuolleet keskväkiluvun 1 000 henkeä kohti 1982
 Döda på 1 000 av medelfolkmängden 1982
 Deaths per 1 000 of mean population 1982

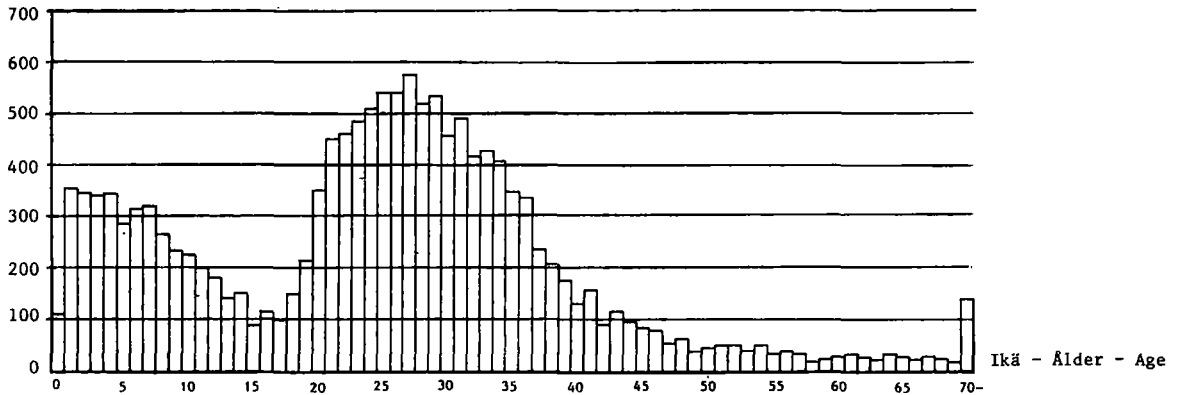


Ensimmäisellä ikävuodella kuolleet 1 000 elävänä syntynyttä kohti 1962-82
 Döda under första levnadsåret på 1 000 levande födda 1962-82
 Infant deaths per 1 000 live births 1962-82

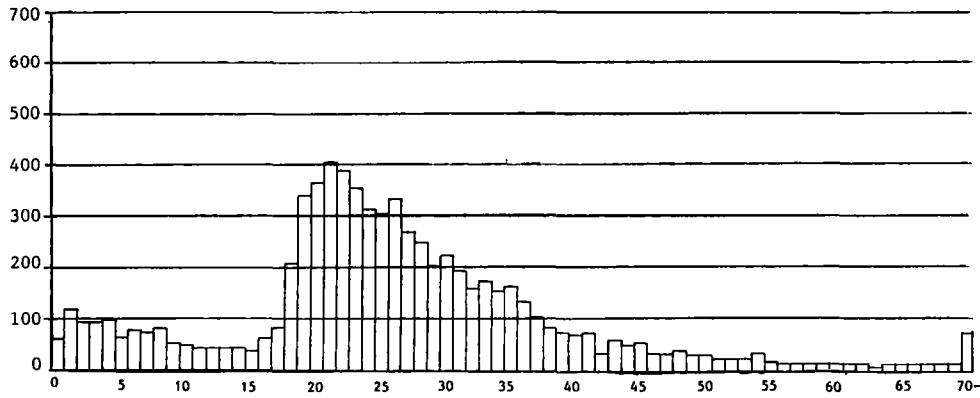


8. MAAHAN- JA MAASTAMUUTTANEET IÄN MUKAAN 1982
 INVANDRARE OCH UTVANDRARE EFTER ÅLDER 1982
 IMMIGRANTS AND EMIGRANTS BY AGE 1982

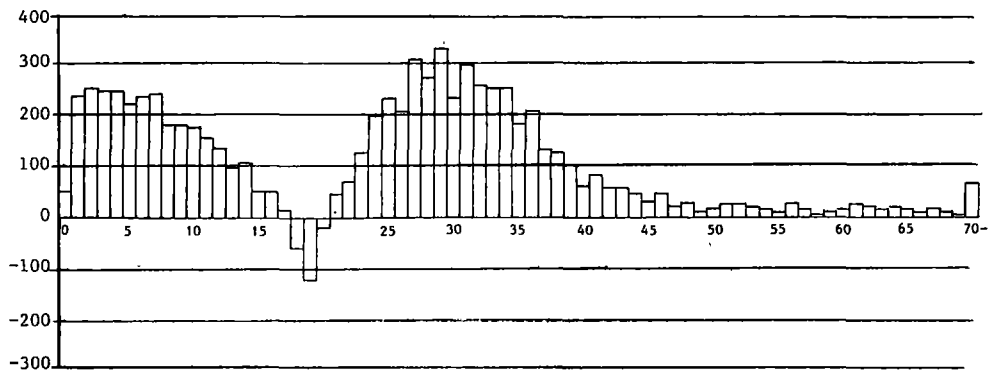
Luku Maahanmuuttaneet - Invandrare - Immigrants
 Antal
 Number



Maastamuuttaneet - Utvandrare - Emigrants



Nettomaahanmuutto - Nettoinvandring - Net immigration



TAULUT – TABELLER
TABLES

4. NAIMISSA OLEVAT NAISET 1 000 NAISTA KOHTI IKÄRYHMITTÄIN 1950-82
GIFTA KVINNOR PÅ 1 000 KVINNOR EFTER ÅLDER 1950-82
MARRIED WOMEN PER 1 000 WOMEN BY AGE 1950-82

VUOSI ÅR YEAR	IKÄ - ÅLDER - AGE								
	17-19	20-24	25-29	30-34	35-39	40-44	45-49	20-39	17-49
1950	71,4	404,1	686,8	752,4	745,5	716,7	675,0	642,6	605,5
1960	88,8	454,6	740,5	801,7	802,9	777,0	724,7	699,2	650,8
1970	88,4	470,2	754,7	819,2	821,5	800,1	760,2	688,6	645,3
1973	72,5	429,7	730,5	809,4	815,1	798,2	762,1	674,8	635,4
1974	67,0	411,3	721,2	801,6	812,1	796,0	761,6	667,4	630,9
1975	62,9	389,3	707,4	793,2	808,3	793,1	762,1	657,8	625,7
1976	56,9	371,5	693,0	785,9	803,8	789,8	761,1	649,4	620,6
1977	50,7	354,4	681,9	781,2	798,9	783,9	759,6	643,7	616,2
1978	45,0	338,5	666,5	772,5	794,3	781,0	756,2	636,1	609,8
1979	39,0	319,7	650,8	765,6	787,2	778,1	755,0	627,2	603,5
1980	35,5	301,2	638,0	758,7	782,0	775,6	752,1	620,3	597,6
1981	32,9	284,5	623,7	751,3	778,5	773,5	749,5	611,5	592,2
1982	31,5	270,4	611,9	741,9	774,6	770,1	746,2	605,5	589,2

5. NAIMISSA OLEVAT AVIOLIITON KESTON, IÄN JA SUKUPUOLEN MUKAAN 1982
GIFTA EFTER ÅKTENSKAPETS VARAKTIGHET, ÅLDER OCH KÖN 1982
MARRIED BY DURATION OF MARRIAGE, AGE AND SEX 1982

AVIOLIITON KESTO ÅKTENSKAPETS VARAKTIGHET DURATION OF MARRIAGE	YHTEENSÄ SUMMA TOTAL	IKÄ - ÅLDER - AGE														
		-19	20-24	25-29	30-34	35-39	40-44	45-49	50-54	55-59	60-64	65-69	70-74	75-79	80-84	85-
MIENET - MÄN - MEN																
0	30095	466	8495	11530	5061	2137	936	535	358	241	137	83	71	33	11	1
1	29679	80	6339	12441	5816	2411	993	582	381	263	148	84	74	45	15	7
2	28533	3	4225	12702	6531	2515	1009	593	400	239	127	73	70	32	10	4
3	27915	-	2385	12269	7744	2923	1030	575	345	252	149	109	76	43	13	2
4	27633	-	1253	11797	8770	3148	1050	549	410	268	152	99	70	47	17	3
0-4	143855	549	22697	60739	33922	13134	5018	2834	1894	1263	713	448	361	200	66	17
5	27930	-	455	10615	10459	3592	1146	594	377	268	168	112	90	36	13	5
6	28508	-	89	8898	12148	4200	1333	652	466	281	173	119	89	38	16	6
7	27615	-	11	6299	13610	4632	1269	618	460	275	165	121	77	48	18	12
8	28955	-	1	3865	15429	6035	1678	748	468	317	160	111	86	38	14	5
9	28673	-	-	1949	15357	7291	1860	850	507	347	207	136	80	55	26	8
5-9	141681	-	556	31626	67003	25750	7286	3462	2278	1488	873	599	422	215	87	36
10-14	149219	-	-	1037	44737	68059	19282	6916	3710	2205	1171	902	635	355	160	50
15-19	129644	-	-	-	1610	39875	52725	19617	7680	3777	1850	1136	789	376	153	56
20-29	213276	-	-	-	-	1118	30215	69269	66930	27481	9360	4419	2697	1161	480	146
30-39	182266	-	-	-	-	-	-	601	22422	59415	54143	27798	12249	4200	1149	289
40-49	75615	-	-	-	-	-	-	-	-	221	6528	25626	29247	11117	2404	472
50-59	18173	-	-	-	-	-	-	-	-	-	-	63	3097	8679	5214	1120
60-	1208	-	-	-	-	-	-	-	-	-	-	-	-	18	460	730
TUNT.-OKÄND UNKNOWN	4054	-	4	36	295	491	557	481	503	449	422	347	267	123	65	14
YHT.-SUMMA TOTAL	1058991	549	23257	93438	147567	148427	115083	103180	105417	96299	75060	61338	49764	26444	10238	2930
NAISET - KVINNOR - WOMEN																
0	30283	2223	12409	9046	3421	1542	654	376	263	150	84	56	36	15	8	-
1	29831	877	11380	10124	4014	1682	717	419	246	145	86	69	51	16	5	-
2	28684	260	9274	11378	4394	1722	671	386	271	143	77	47	34	19	6	2
3	28040	31	6894	12177	5177	1974	756	366	278	159	92	75	38	18	4	1
4	27747	3	4792	13081	5942	2071	793	386	260	189	89	74	37	25	5	-
0-4	144585	3394	44749	55806	22948	8991	3591	1933	1318	786	428	321	196	93	28	3
5	28042	-	2914	13573	7210	2405	782	444	284	185	112	53	57	16	6	1
6	28616	-	1441	13462	8681	2825	953	451	354	183	113	75	55	18	5	-
7	27702	-	465	12040	10065	2914	976	438	304	225	112	68	54	29	11	1
8	29044	-	50	9808	12706	3959	1136	585	330	226	107	53	55	25	4	-
9	28747	-	6	6853	14337	4727	1302	608	365	240	151	68	48	30	11	1
5-9	142151	-	4876	55736	52999	16830	5149	2526	1637	1059	595	317	269	118	37	3
10-14	149535	-	-	6918	69178	51172	11627	4270	2554	1689	1120	525	282	140	52	8
15-19	129752	-	-	-	8552	62362	37857	10701	4740	2618	1480	855	413	131	30	13
20-29	213382	-	-	-	-	6221	54171	76079	48200	16564	6576	3235	1685	512	123	16
30-39	182180	-	-	-	-	-	-	3710	42018	67174	43427	16664	6822	1916	402	47
40-49	75644	-	-	-	-	-	-	-	-	1465	18125	29424	19874	5611	1001	144
50-59	18275	-	-	-	-	-	-	-	-	-	-	552	6783	7921	2644	375
60-	1241	-	-	-	-	-	-	-	-	-	-	-	-	109	721	411
TUNT.-OKÄND UNKNOWN	4584	0	3	112	420	579	606	592	602	520	461	326	213	108	27	15
YHT.-SUMMA TOTAL	1061329	3394	49628	118572	154097	146155	113001	99811	101069	91875	72212	52219	36537	16659	5065	1035

10. VÄSTU KANSALAISUUDEN, IÄN JA SUKUPUOLEN MUKAAN 1982
FOLKMNÄGD EFTER MEDBÖRGARSKAP, ÅLDER OCH KÖN 1982
POPULATION BY CITIZENSHIP, AGE AND SEX 1982

MAA, JONKA KANSALAINEN MEDBÖRGARSKAPSLAND COUNTRY OF CITIZENSHIP	IKÄ - ÅLDER - AGE											
	YHT. SUMMA TOTAL	-14	15-24	25-44	45-64	65-	YHT. SUMMA TOTAL	-14	15-24	25-44	45-64	65-
	MOL. SUKUPUOLET - BÅDA KÖNEN - BOTH SEXES						MIENIÄ - MÄN - MALES					
SUOMI - FINLAND	4827433	948189	748776	1506347	1030172	593949	2334776	484931	382721	771385	484386	211353
MUUT MAAT - ÖVR. LÄNDER - ÖTH. COUNTR.	13971	3833	1778	5260	1698	1402	7910	2010	880	3347	1133	540
EUROOPPA - EUROPA - EUROPE	9835	2846	1290	3635	1245	819	5778	1494	649	2408	867	360
RUOTSI - SVERIGE - SWEDEN	3944	913	513	1231	652	635	2097	487	231	729	387	263
NORJA - NORGE - NORWAY	347	106	53	133	41	14	189	54	19	72	35	9
TANSKA - DANMARK - DENMARK	431	107	63	140	73	48	259	45	33	89	59	33
ISLANTI - ISLAND - ICELAND	27	12	5	9	1	-	17	7	4	5	1	-
ALANKOM. - NEDERL. - NETHERLANDS	283	72	52	94	53	12	194	41	31	82	35	5
BELGIA - BELGIEN - BELGIUM	32	11	7	9	3	2	14	2	4	4	3	1
BULGARIA - BULGARIEN	46	6	3	34	3	-	33	2	2	27	2	-
ESPANJA - SPANIEN - SPAIN	271	111	21	120	17	2	189	54	10	108	16	1
IRLANTI - IRLAND - IRELAND	50	19	6	23	2	-	33	11	4	16	2	-
ISO-BRIT. - STORBRIT. - UNITED KINGDOM	1077	405	139	433	87	13	686	214	79	322	69	2
ITALIA - ITALIEN - ITALY	285	100	38	103	32	12	192	48	23	86	29	6
ITÄVALTA - ÖSTERRIKE - AUSTRIA	175	67	24	65	15	4	103	37	10	41	12	3
JUGOSLAVIA - JUGOSLAVIEN - YUGOSLAVIA	46	20	3	21	2	-	34	11	3	19	1	-
KREIKKA - GREKLAND - GREECE	135	40	16	69	4	6	98	16	14	60	4	4
PORTUGALI - PORTUGAL	45	9	11	22	3	-	31	6	5	17	3	-
PUOLA - POLEN - POLAND	334	57	25	229	19	4	154	32	8	101	12	1
RANSKA - FRANKRIKE - FRANCE	265	86	24	128	17	10	157	42	14	79	15	5
ROMANIA - RUMÄNIEN	33	5	1	26	1	-	28	4	1	22	1	-
SAKSAN DEM. - TYSKA DEM. - GERMANY, DEM.	31	8	-	18	5	-	10	3	-	5	2	-
SAKS-LIITTO - FÖRB.R. - TYSKL. - GERM.F.	1515	562	233	534	153	33	979	301	125	406	130	17
SVEITSI - SCHWEIZ - SWITZERLAND	312	85	45	114	44	24	203	51	25	80	37	10
TSEKKOSLOVAKIA - TJEKOSL. - CZECHOSL.	49	11	1	24	13	-	18	5	-	6	7	-
UNKARI - UNGERN - HUNGARY	95	30	6	54	5	-	54	18	1	30	5	-
MUU EURCOPPA-ÖVR. EUROPA-OTHER EUROPE	7	4	1	2	-	-	6	3	1	2	-	-
AASIA - ASIEN - ASIA	1017	350	145	470	45	7	628	172	84	340	28	4
FILIPPIINIT - FILIPPIN. - PHILIPPINES	24	4	6	13	1	-	6	3	-	3	-	-
INTIA - INDIEN - INDIA	136	42	25	60	8	1	96	22	17	50	7	-
IRAK - IRAQ	34	8	9	15	2	-	18	2	3	11	2	-
IRAN	96	27	14	47	6	2	69	11	13	41	3	1
ISRAEL	76	23	19	31	2	1	49	11	13	23	1	1
JAPANI - JAPAN	226	97	3	123	2	1	152	58	1	92	1	-
LIBANON - LEBANON	20	8	1	8	3	-	14	3	1	7	3	-
PAKISTAN	24	8	2	14	-	-	15	2	1	12	-	-
THAIMAA - THAILAND	29	6	11	12	-	-	4	3	-	1	-	-
TURKKI - TURKIET - TURKEY	101	34	8	49	9	1	69	15	6	39	8	1
VIETNAM - VIET NAM	133	45	41	38	8	1	71	24	26	19	1	1
MUU AASIA - ÖVRIGA ASIEN - OTHER ASIA	118	48	6	60	4	-	65	18	3	42	2	-
AFRIKKA - AFRIKA - AFRICA	327	104	44	168	9	-	251	59	32	152	8	-
ALGERIA - ALGERIET	58	19	11	25	3	-	52	15	9	25	3	-
EGYPTI - EGYPTEN - EGYPT	43	12	5	24	2	-	36	6	4	24	2	-
ETIOPIA - ETIOPIEN - ETHIOPIA	26	4	7	15	-	-	19	4	3	12	-	-
MAROKKO - MAROCKO - MAROCCO	31	6	4	21	-	-	30	5	4	21	-	-
NIGERIA	45	20	2	23	-	-	28	9	1	18	-	-
TUNISIA - TUNISIEN	33	11	5	17	-	-	24	3	4	17	-	-
MUU AFRIKKA-ÖVR. AFRIKA-OTHER AFRICA	91	32	12	43	4	-	62	17	7	35	3	-
AMERIKA - AMERIKA - AMERICA	1661	338	205	446	207	465	809	173	101	264	123	148
ARGENTIINA - ARGENTINA	24	9	1	7	7	-	17	6	-	6	5	-
KANADA - CANADA	261	47	38	64	42	70	150	26	24	44	28	28
USA	1180	235	132	278	141	354	528	113	60	157	79	119
CHILE	107	23	16	57	11	-	56	13	6	30	7	-
MUU AMERIKA-ÖVR. AMERIKA-OTH. AMERICA	89	24	18	40	6	1	58	15	11	27	4	1
AUSTRALIA JA UUSI SEELANTI - AUSTRALIEN O. NYA ZEELAND - AUSTRALIA + N. ZEAL.	158	43	8	75	18	14	91	22	2	50	10	7
NEUVOSTOLIITTO - SOVIETUNIONEN - USSR	573	152	84	466	174	97	353	90	12	133	97	21
ILMAN KANSALAISUUTTA - STATSLÖSA WITHOUT CITIZENSHIP	297	6	8	58	51	174	175	2	6	39	35	93
TUNTEMÄTÖN - OKÄNT - UNKNOWN	14	12	-	2	-	-	8	7	-	1	-	-
KAIKKIAAN - SAMTLIGA - ALL	4841715	952040	750562	1511667	1031921	595525	2342869	486950	383607	774772	485554	211986

11. VÄESTÖ SYNTYMÄPAIKAN, IÄN JA SUKUPUOLEN MUKAAN 1982
FOLKMÄNGD EFTER FÖDELSEORT, ÅLDER OCH KÖN 1982
POPULATION BY BIRTH-PLACE, AGE AND SEX 1982

SYNTYMÄPAIKKA FÖDELSEORT BIRTH-PLACE	IKÄ - ÅLDER - AGE											
	YHT. SUMMA TOTAL	-14	15-24	25-44	45-64	65-	YHT. SUMMA TOTAL	-14	15-24	25-44	45-64	65-
	MOLEMMAT SUKUPUOLET - BÅDA KÖNEN - BOTH SEXES						MIEHIÄ - MÄN - MALES					
SUOMI - FINLAND	4798038	938679	745370	1502259	1025352	586378	2322173	480137	380983	769315	482745	208993
MUUT MAAT - ÖVRIGA LÄNDER - OTHER COUNTRIES	43670	13358	5191	9407	6569	9145	20694	6811	2624	5457	2809	2993
EURCOPPA - EUROPA - EUROPE	21906	10894	3463	5252	1358	939	11594	5576	1744	3154	760	360
RUOTSI - SVERIGE SWEDEN	15471	9607	2744	2312	361	447	7777	4910	1360	1189	162	156
NORJA - NORGE NORWAY	520	94	45	182	115	84	227	54	16	87	45	25
TANSKA - DANMARK DENMARK	396	78	50	111	91	66	218	37	26	64	52	39
ISLANTI - ISLAND ICELAND	23	7	3	10	2	1	10	2	3	5	-	-
AASIA - ASIEN - ASIA	1362	338	178	703	110	33	880	158	103	531	74	14
AFRIKKA - AFRIKA - AFRICA	570	95	90	324	44	17	421	52	55	283	26	5
AMERIKA - AMERIKA - AMERICA	3215	428	369	608	697	1113	1490	216	187	346	339	402
AUSTRALIA JA UUSI SEELANTI AUSTRALIEN O. NYA ZEELAND AUSTRALIA AND N. ZEALAND	295	157	72	48	17	1	140	74	32	25	9	-
NEUVOSTOLIITTO - SOVIET- UNIONEN - USSR	7430	190	114	1048	2328	3758	2525	102	29	335	837	1222
ULKOMAA TUNT. - UTLANDET OKÄNT - FOR. COUNTRY UNKN.	8886	1258	905	1424	2015	3284	3646	635	474	783	764	990
TUNTEMATON - OKÄND UNKNOWN	5	1	1	1	-	2	-	-	-	-	-	-
KAIKKIAAN - SAMTLIGA ALL	4841715	952040	750562	1511667	1031921	595525	2342869	486950	383607	774772	485554	211986

12. VÄESTÖ SYNTYMÄPAIKAN MUKAAN LÄÄNEITTÄIN 1982
FOLKMÄNGD EFTER FÖDELSEORT LÄNSVIS 1982
POPULATION BY BIRTH-PLACE AND PROVINCE 1982

SYNTYMÄPAIKKA FÖDELSEORT BIRTH-PLACE	KOKO MAA HELA RIKET WHOLE COUNTRY	UUDEN- MAAN NYLANDS	TURUN- PORIN ÅBO- BJÖRNEB.	AHVENAN- MAA ÅLAND	HÄMEEN TAVASTE- HUS	KYMEN KYMENE	MIKKELIN S:T MICHELS	POHJOIS- KARJAL. NORRA KARELENS	KUOPION KUOPIO	KESKI- SUOMEN MELL. FINLANDS	VAASAN VASA	OULUN ULEÅ- BORGS	LAPIN LAPP- LANDS
SUOMI - FINLAND	4 798 038	1 136 104	702 070	22 205	664 283	341 201	207 675	176 513	252 853	243 234	433 919	422 543	195 438
ASUINKUNTA - BONINGSKOMMUN COMMUNE OF RESIDENCE	2 239 368	384 964	330 294	10 494	271 502	164 846	104 614	98 022	137 510	114 187	262 532	246 275	114 128
MUU KUNTA - ÖVRIG KOMMUN OTHER COMMUNE	2 558 670	751 140	371 776	11 711	392 781	176 355	103 061	78 491	115 343	129 047	171 387	176 268	81 310
LÄÄNI - LÄN - PROVINCE:													
UUDENMAAN - NYLANDS	734 893	631 493	20 519	1 494	33 732	12 272	5 474	3 630	5 148	6 017	7 093	5 680	2 341
TURUN-PORIN ÅBO-BJÖRNEBORGS	682 593	58 909	545 514	1 498	48 040	5 823	2 404	1 315	2 264	4 084	6 765	3 889	2 088
AHVENANMAA - ÅLAND	19 127	738	506	17 563	69	19	9	6	10	16	164	18	9
HÄMEEN - TAVASTEHUS	563 639	78 502	30 136	168	414 740	9 025	4 939	2 021	3 022	8 713	5 717	4 460	2 196
KYMEN - KYMENE	341 462	47 747	8 744	87	18 489	242 272	8 416	2 863	2 905	3 721	2 292	2 641	1 285
MIKKELIN - S:T MICHELS	260 456	40 658	5 931	46	17 503	17 767	151 820	3 999	11 041	6 849	1 443	2 266	1 133
POHJOIS-KARJALAN NORRA KARELENS	234 555	43 777	5 820	31	12 710	9 364	4 950	141 669	6 288	3 191	1 349	3 907	1 499
KUOPION - KUOPIO	308 070	46 089	7 233	55	13 387	7 422	9 536	5 729	197 901	7 812	2 033	8 443	2 430
KESKI-SUOMEN MELLERSTA FINLANDS	260 997	32 344	7 900	57	20 459	4 386	4 843	1 377	3 924	175 294	5 166	3 728	1 519
VAASAN - VASA	493 840	40 729	18 192	1 002	21 809	3 424	2 083	1 235	2 162	7 899	382 885	8 680	3 740
OULUN - ULEÅBORGS	486 391	42 853	14 998	99	18 165	5 304	3 054	3 042	6 583	5 819	10 204	359 886	16 384
LAPIN - LAPPLANDS	206 428	14 611	5 319	41	5 961	1 983	1 096	893	1 515	1 839	2 837	12 649	157 684
LUOVUTETUT ALUEET AVTRÄDDA OMRÅDEN CEDED TERRITORIES	205 587	57 654	31 258	64	39 219	22 140	9 051	8 734	10 090	11 980	5 971	6 296	3 130
ULKOMAA - UTLANDET FOREIGN COUNTRY	43 672	14 722	5 400	1 046	4 589	1 938	820	692	1 016	1 704	5 319	3 731	2 695
TUNTEMATON - OKÄND UNKNOWN	5	1	-	-	3	-	-	1	-	-	-	-	-
YHTEENSÄ - SUMMA TOTAL	4 841 715	1 150 827	707 470	23 251	668 875	343 139	208 495	177 206	253 869	244 938	439 238	426 274	198 133
	% ASUINLÄÄNIN VÄESTÖSTÄ - % AV FOLKMÄNGDEN I BONINGSLÄN - % OF THE POPULATION IN PROVINCE OF RESIDENCE												
ASUINLÄÄNI - BONINGSLÄN PROVINCE OF RESIDENCE	70,6	54,9	77,1	75,5	62,0	70,6	72,8	80,0	78,0	71,6	87,2	84,4	79,6
ASUINKUNTA - BONINGSKOMMUN COMMUNE OF RESIDENCE	46,3	33,5	46,7	45,1	40,6	48,0	50,2	55,3	54,2	46,6	60,0	57,8	57,6

13. VÄESTÖ KIELEN, IÄN JA SUKUPUOLEN MUKAAN 1982
FOLKMÄNGD EFTER SPRÅK, ÅLDER OCH KÖN 1982
POPULATION BY LANGUAGE, AGE AND SEX 1982

ÄIDINKIELI MODERSMÅL MOTHER TONGUE	IKÄ - ÅLDER - AGE											
	YHT.-SUMMA TOTAL	-14	15-24	25-44	45-64	65-	YHT.-SUMMA TOTAL	-14	15-24	25-44	45-64	65-
	MOLEMMAT SUKUPUOLET - BÅDA KÖNEN - BOTH SEXES						MIEHIÄ - MÄN - MALES					
SUOMI - FINNSKA - FINNISH	4 529 896	898 475	711 702	1 423 342	960 166	536 211	2 192 113	459 314	363 803	728 022	450 624	190 350
RUOTSI - SVENSKA - SWEDISH	300 087	51 631	37 746	82 726	69 806	58 178	144 112	26 639	19 245	43 217	33 785	21 226
SAAME - SAMISKA - LAPPISH	1 398	243	235	445	308	167	742	114	115	249	182	82
SAKSA - TYSKA - GERMAN	1 850	311	122	836	397	184	1152	164	69	594	255	70
ENGLANTI - ENGELSKA - ENGLISH	1 766	375	189	939	208	55	1096	189	98	642	148	19
VENÄJÄ - RYSKA - RUSSIAN	1 598	165	76	578	307	472	570	85	24	179	144	138
TANSKA, NORJA, ISLANTI ¹⁾	422	69	36	180	98	39	227	32	11	106	60	18
RAKSA - FRANSKA - FRENCH	337	56	21	201	45	14	222	34	17	142	23	6
MUU - ANNAT - OTHER	4199	562	433	2416	584	204	2561	311	224	1618	331	77
TUNTEM. - OKÄNT - UNKNOWN	162	153	2	4	2	1	74	68	1	3	2	-
YHTEENSÄ - SUMMA - TOTAL	4 841 715	952 040	750 562	1 511 667	1 031 921	595 525	2 342 869	486 950	383 607	774 772	485 554	211 986
	%											
SUOMI - FINNSKA - FINNISH	100,0	19,8	15,7	31,4	21,2	11,9	100,0	20,9	16,6	33,2	20,6	8,7
RUOTSI - SVENSKA - SWEDISH	100,0	17,2	12,6	27,6	23,2	19,4	100,0	18,5	13,4	30,0	23,4	14,7
SAAME - SAMISKA - LAPPISH	100,0	17,4	16,8	31,8	22,0	12,0	100,0	15,4	15,5	33,6	24,5	11,0
SAKSA - TYSKA - GERMAN	100,0	16,8	6,6	45,2	21,5	9,9	100,0	14,2	6,0	51,6	22,1	6,1
ENGLANTI - ENGELSKA - ENGLISH	100,0	21,2	10,7	53,2	11,8	3,1	100,0	17,2	9,0	58,6	13,5	1,7
VENÄJÄ - RYSKA - RUSSIAN	100,0	10,3	4,8	36,2	19,2	29,5	100,0	14,9	4,2	31,4	25,3	24,2
TANSKA, NORJA, ISLANTI ¹⁾	100,0	16,4	8,5	42,7	23,2	9,2	100,0	14,1	4,9	46,7	26,4	7,9
RAKSA - FRANSKA - FRENCH	100,0	16,6	6,2	59,6	13,4	4,2	100,0	15,3	7,7	63,9	10,4	2,7
MUU JA TUNT. - ANNAT OCH OKÄNT OTHER AND UNKNOWN	100,0	16,4	10,0	55,5	13,4	4,7	100,0	14,3	8,6	61,5	12,7	2,9
YHTEENSÄ - SUMMA - TOTAL	100,0	19,7	15,5	31,2	21,3	12,3	100,0	20,8	16,4	33,1	20,7	9,0

1) Tanska, norja, islanti = Danska, norska, isländska - Danish, Norwegian, Icelandic

14. VÄESTÖ KIELEN JA SUKUPUOLEN MUKAAN LÄÄNEITTÄIN 1982
FOLKMÄNGD EFTER SPRÅK OCH KÖN LÄNSVIS 1982
POPULATION BY LANGUAGE, SEX AND PROVINCE 1982

LÄÄNI LÄN PROVINCE	YHTEENSÄ SUMMA TOTAL		ÄIDINKIELI - MODERSMÅL - MOTHER TONGUE													
			SUOMI FINNSKA FINNISH		RUOTSI SVENSKA SWEDISH		SAAME SAMISKA LAPPISH		SAKSA TYSKA GERMAN		ENGLANTI ENGELSKA ENGLISH		MUU JA TUNT. ÖVR. O. OKÄNT OTH. A. UNKN.			
	MS	M	MS	M	MS	M	MS	M	MS	M	MS	M	MS	M		
KOKO MAA - HELA LANDET WHOLE COUNTRY	4841715	2342869	4529896	2192113	300087	6.2	144112	1398	742	1850	1152	1766	1096	6718	3654	
KAUPUNGIT - STÄDER URBAN	2897147	1370641	2707802	1281021	180477	6.2	84551	63	28	1449	891	1479	924	5877	3226	
MUUT KUNNAT ÖVRIGA KOMMUNER RURAL	1944568	972228	1822094	911092	119610	6.2	59561	1335	714	401	261	287	172	841	428	
UUDENMAAN LÄÄNI NYLANDS LÄN	1150827	541461	1001036	470734	143543	12.5	67139	11	5	1037	621	988	637	4212	2325	
TURUN-PORIN LÄÄNI ÅBO-BJÖRNEBORGIS LÄN	707470	341083	678651	327007	27830	3.9	13514	2	-	180	120	180	104	627	338	
AHVENANMAAN MAAKUNTA LANDSKAPET ÅLAND	23251	11487	1070	385	22071	94.9	11053	1	-	16	6	38	15	55	28	
HÄMEEN LÄÄNI TAVASTEHUS LÄN	668875	319532	665481	317875	2340	0.3	1066	10	6	203	129	211	131	630	325	
KYMEN LÄÄNI KYMENE LÄN	343139	167103	340446	165803	2184	0.6	1039	2	-	102	69	60	34	345	158	
MIKKELIN LÄÄNI S:t MICHELIS LÄN	208495	101997	208122	101807	211	0.1	105	2	-	50	28	28	16	82	41	
POHJOIS-KARJALAN LÄÄNI NORRA KARELENS LÄN	177206	87735	176995	87626	102	0.1	47	4	2	20	14	18	12	67	34	
KUOPION LÄÄNI KUOPIO LÄN	253869	124132	253399	123878	280	0.1	133	-	-	49	33	39	19	102	69	
KESKI-SUOMEN LÄÄNI MELLERSTA FINLANDS LÄN	244938	120288	244350	119979	322	0.1	138	3	1	53	44	65	40	145	86	
VAASAN LÄÄNI VASA LÄN	439238	214885	338453	165140	100488	22.9	49566	4	2	56	36	58	41	179	100	
OULUN LÄÄNI ULEÅBORGIS LÄN	426274	213216	425479	212830	470	0.1	201	14	9	66	40	58	36	187	100	
LAPIA LÄÄNI LAPPLANDS LÄN	198133	99950	196414	99049	246	0.1	111	1345	717	18	12	23	11	87	50	

15. NAISIA 1 000 MIESTÄ KOHTI IÄN MUKAAN LÄÄNEITTÄIN SEKÄ KIELEN JA IÄN MUKAAN 1982
 KVINNOR PÅ 1 000 MÅN EFTER ÅLDER LÄNSVIS SAMT EFTER SPRÅK OCH ÅLDER 1982
 WOMEN PER 1 000 MEN BY AGE AND PROVINCE AND BY LANGUAGE AND AGE 1982

LÄÄNI LÄN PROVINCE	YHTEENSÄ SUMMA TOTAL	IKÄ - ÅLDER - AGE							
		-14	15-24	25-34	35-44	45-54	55-64	65-79	80-
KOKO MAA - HELA RIKET WHOLE COUNTRY	1 067	955	957	945	959	1 020	1 258	1 692	2 608
KAUPUNGIT - STÄDER URBAN COMMUNES	1 114	960	1 003	1 001	1 002	1 082	1 348	1 859	3 097
MUUT KUNNAT - ÖVRIGA KOMMUNER RURAL COMMUNES	1 000	949	893	852	890	936	1 149	1 500	2 154
UUDENMAAN - NYLANDS	1 125	948	1 013	1 058	1 026	1 059	1 339	1 909	3 390
TURUN-PORIN - ÅBO-BJÖRNEBORGS	1 074	961	952	942	940	1 026	1 268	1 655	2 530
AHVENANMAA - ÅLAND	1 024	893	957	1 010	842	929	1 112	1 408	2 502
HÄMEEN - TAVASTENUS	1 093	955	954	959	963	1 070	1 327	1 762	2 689
KYMEN - KYMENE	1 053	971	935	884	914	995	1 248	1 713	2 371
MIKKELIN - S:t MICHELS	1 044	968	931	865	931	994	1 231	1 603	2 237
POHJOIS-KARJALAN - NORRA KARELENS	1 020	976	927	832	890	976	1 207	1 602	2 289
KUOPION - KUOPIO	1 045	959	948	875	928	1 002	1 242	1 683	2 403
KESKI-SUOMEN - MELLERSTA FINLANDS	1 036	941	936	904	938	991	1 260	1 556	2 285
VAASAN - VASA	1 044	947	943	910	940	1 009	1 194	1 559	2 447
DULIN - ULEÅBORGS	999	955	930	878	921	957	1 159	1 546	2 251
LAPIN - LAPPLANDS	982	960	919	871	922	949	1 071	1 489	1 968
KIELI - SPRÅK - LANGUAGE									
SUOMI - FINSKA - FINNISH	1 066	956	956	947	965	1 022	1 269	1 708	2 569
RUOTSI - SVENSKA - SWEDISH	1 082	938	961	928	900	995	1 134	1 545	2 934
SAAME - SAMIŠKA - LAPPISH	884	1 132	1 043	887	654	604	802	1 075	867
VENÄJÄ - RYSKA - RUSSIAN	1 804	941	2 167	3 025	1 586	1 037	1 250	2 229	3 030
SAKSA - TYSKA - GERMAN	606	896	768	459	374	541	600	1 520	1 900
ENGLANTI - ENGELSKA - ENGLISH	611	984	929	476	447	394	429	1 778	4 000

16. VÄESTÖ KOULUTUSASTEEN, IÄN JA SUKUPUOLEN MUKAAN 1982
 FOLKMÄNGD EFTER UTBILDNINGSNIVÅ, ÅLDER OCH KÖN 1982
 POPULATION BY LEVEL OF EDUCATION, AGE AND SEX 1982

IKÄ ÅLDER AGE	PERUSASTEEN JÄLKEINEN KOULUTUSASTE - UTBILDNINGSNIVÅ EFTER GRUNDNIVÅ - LEVEL OF EDUCATION AFTER BASIC EDUCATION							EI PERUSASTEEN JÄLKEISTÄ KOU- LUTUSTA EJ UTBILDNING EFTER GRUND- NIVÅ NO EDUCATION COMPLETED AFTER BASIC EDUCATION	YHTEENSÄ SUMMA TOTAL
	ALEMPI KESKIASTE LÄGRE MELLANNIVÅ LOWER SECOND STAGE OF SECOND LEVEL	YLEMPI KESKIASTE HÖGRE MELLANNIVÅ UPPER SECOND STAGE OF SECOND LEVEL	ALIN KORKEA-ASTE LÄGSTA UTBILDNING PÅ HÖGRE NIVÅ LOWEST STAGE OF THIRD LEVEL	ALEMPI KAND.ASTE LÄGRE KAN- DIDATNIVÅ UNDER- GRADUATE	YLEMPI KAND.ASTE HÖGRE KAN- DIDATNIVÅ GRADUATE	TUTKIJA- KOULUTUS FORSKAR- UTBILDNING POSTGRADUATE	TUNTEMATON OKÄND UNKNOWN		
MOLEMMAT SUKUPUOLET - BÅDA KÖNEN - BOTH SEXES									
15-19	48 089	24 638	6	4	1	-	-	301 595	374 333
20-24	143 455	124 626	12 197	3 112	753	7	-	92 079	376 229
25-29	143 013	79 622	29 624	15 802	15 055	242	34	113 718	397 110
30-34	141 193	63 327	24 616	15 701	21 196	1 243	393	161 570	429 239
35-39	106 390	53 260	19 760	12 305	20 011	2 332	751	173 467	388 276
40-44	69 282	32 021	13 394	7 108	12 140	1 883	788	160 426	297 042
45-49	50 023	20 862	10 361	4 798	7 407	1 207	682	172 497	267 837
50-54	39 259	16 453	9 491	3 270	5 997	905	558	201 445	277 378
55-59	30 110	13 571	6 900	1 919	5 065	587	416	205 195	263 763
60-64	22 908	10 698	4 701	1 677	3 778	541	386	178 254	222 943
65-69	16 806	8 303	3 394	1 568	2 828	397	291	163 155	196 742
70-	24 149	12 866	8 105	2 208	5 456	645	507	344 847	398 783
15-	834 677	460 247	142 549	69 472	99 687	9 989	4 806	2 268 248	3 889 675
NAISET - KVINNOR - WOMEN									
15-19	19 070	16 086	5	2	1	-	-	148 266	183 430
20-24	57 210	74 555	9 526	1 905	334	2	-	39 993	183 525
25-29	62 121	42 928	18 983	9 286	6 548	42	25	53 846	193 779
30-34	64 703	32 694	13 609	9 108	8 429	239	311	78 599	207 692
35-39	51 400	25 997	9 593	7 436	7 957	410	559	85 343	188 695
40-44	35 203	14 850	6 787	4 424	4 617	336	569	79 943	146 729
45-49	26 672	8 633	5 395	2 762	2 576	139	453	87 124	133 754
50-54	21 657	6 720	5 675	1 557	1 996	119	304	103 472	141 500
55-59	17 440	5 753	4 009	967	1 784	115	216	111 250	141 534
60-64	14 011	5 018	2 945	745	1 185	78	205	105 392	129 579
65-69	10 491	3 917	2 281	724	916	47	155	100 531	119 062
70-	15 607	6 970	6 292	1 014	2 226	82	260	232 026	264 477
15-	395 585	244 121	85 100	39 930	38 569	1 609	3 057	1 225 785	2 033 756

17. VÄESTÖ 1) KOULUTUSASTEEN JA SUKUPUOLEN MUKAAN 1982
 FOLKMÄNGD 1) EFTER UTBILDNINGSNIVÅ OCH KÖN 1982
 POPULATION 1) BY LEVEL OF EDUCATION SEX AND PROVINCE 1982

LÄÄNI LÄN PROVINCE	PERUSASTEEN JÄLKEIKEN KOULUTUSASTE - UTBILDNINGSNIVÅ EFTER GRUNDNIVÅ - LEVEL OF EDUCATION AFTER BASIC EDUCATION							EI PERUSASTEEN JÄLKEISTÄ KOULUTUSTA EJ UTBILDNING EFTER GRUNDNIVÅ NO EDUCATION COMPLETED AFTER BASIC EDUCATION	YHTEENSÄ SUMMA TOTAL
	ALEMPI KESKIASTE LÄGRE MELLANNIVÅ LOWER SECOND STAGE OF SECOND LEVEL	YLEMPI KESKIASTE HÖGRE MELLANNIVÅ UPPER SECOND STAGE OF SECOND LEVEL	ALIN KORKEA-ASTE LÄGSTA UTBILDNING PÅ HÖGRE NIVÅ LOWEST STAGE OF THIRD LEVEL	ALEMPI KAND. ASTE HÖGRE KANDIDATNIVÅ UNDERGRADUATE	YLEMPI KAND. ASTE HÖGRE KANDIDATNIVÅ GRADUATE	TUTKIJA-KOULUTUS FORSKAR-UTBILDNING POSTGRADUATE	TUNTEMATON OKÄND UNKNOWN		
MOLEMMAT SUKUPUOLET - BÅDA KÖNEN - BOTH SEXES									
KOKO MAA - HELA RIKET WHOLE COUNTRY	834 677	460 247	142 549	69 472	99 687	9 989	4 806	2 268 248	3 889 675
UUDENMAAN - NYLANDS	160 038	143 336	45 500	29 069	46 521	5 657	1 607	498 952	930 680
TURUN-PORIN - ÅBO-BJÖRNEBORGS	122 032	63 557	19 299	9 126	11 676	1 355	939	345 246	573 210
AHYENANMAA - ÅLAND	3 986	2 102	589	584	2 289	13	72	11 171	18 806
HÄMEEN - TAVASTEHUS	122 566	61 607	19 853	7 738	11 359	881	959	318 361	543 324
KYMEN - KYMMENE	65 966	30 464	8 384	3 428	4 604	205	420	166 992	280 463
MIKKELIN - S:T MICHELS	39 289	16 691	5 069	1 879	2 480	81	75	104 905	170 469
POHJOIS-KARJALAN - NORRA KARELENS	35 671	13 113	4 074	1 685	2 070	160	46	86 401	143 220
KUOPION - KUOPIO	49 225	21 199	6 767	2 375	3 506	245	139	120 645	204 101
KESKI-SUOMEN - MELLERSTA FINLANDS	43 695	20 780	6 467	2 885	3 920	438	85	118 377	196 647
VAASAN - VAÅSA	73 878	35 252	11 299	4 312	4 850	196	262	215 696	345 745
OULUN - ULEÅBORGS	79 663	35 258	10 420	4 479	5 966	688	121	190 839	327 434
LAPIN - LAPPLANDS	38 668	16 888	4 828	1 912	2 446	90	81	90 663	155 576
NAISET - KYNNOR - WOMEN									
KOKO MAA - HELA RIKET WHOLE COUNTRY	395 585	244 121	85 100	39 930	38 569	1 609	3 057	1 225 785	2 033 756
UUDENMAAN - NYLANDS	78 538	78 046	26 665	16 744	17 969	913	860	282 502	502 237
TURUN-PORIN - ÅBO-BJÖRNEBORGS	56 607	33 095	11 462	5 077	4 761	233	690	188 659	300 584
AHYENANMAA - ÅLAND	2 007	889	375	156	82	2	18	6 138	9 667
HÄMEEN - TAVASTEHUS	57 588	31 972	11 719	4 541	4 397	136	730	176 939	288 022
KYMEN - KYMMENE	31 082	15 095	4 904	1 842	1 595	24	356	90 255	145 153
MIKKELIN - S:T MICHELS	18 921	9 062	3 133	1 135	990	12	33	54 513	87 799
POHJOIS-KARJALAN - NORRA KARELENS	16 972	6 917	2 478	991	822	25	21	44 460	72 686
KUOPION - KUOPIO	24 247	11 385	4 288	1 386	1 328	47	81	62 607	105 369
KESKI-SUOMEN - MELLERSTA FINLANDS	20 547	10 959	3 939	1 792	1 647	83	34	62 243	101 244
VAASAN - VAÅSA	34 650	18 989	6 809	2 510	1 749	23	121	114 038	178 889
OULUN - ULEÅBORGS	36 658	18 809	6 339	2 612	2 270	103	62	97 913	164 766
LAPIN - LAPPLANDS	17 768	8 903	2 989	1 144	959	8	51	45 518	77 340

1) IKÄ - ÅLDER - AGE: 15-

18. PERHEET PERHETYYPIN JA HENKILÖMÄÄRÄN MUKAAN LÄÄNEITTÄIN 1982
 FAMILJER EFTER FAMILJETYP SAMT ANTAL PERSONER LÄNSVIS 1982
 FAMILIES BY TYPE OF FAMILY, NUMBER OF PERSONS AND PROVINCE 1982

LÄÄNI LÄN PROVINCE	KAIKKI PERHEET - ALLA FAMILJER ALL FAMILIES				PERHEET, JOISSA ALLE 18-VUOTIAITA LAPSLIA FAMILJER MED BARN UNDER 18 ÅR FAMILIES WITH CHILDREN UNDER 18					HENKILÖITÄ PERHEISSÄ PERSONER I FAMILJERNA PERSONS IN FAMILIES	
	YHTEENSÄ SUMMA TOTAL	AVIOPARI ÄKTA MA-KAR MARRIED COUPLE	AVOPARI JA LAPSLIA SAMBOENDE MED BARN COUPLE IN COMMON-LAW MARRIAGE WITH CHILDREN	ÄITI/ISÄ JA LAPSLIA MOR/FAR OCH BARN MOTHER/ FATHER AND CHILDREN	YHTEENSÄ SUMMA TOTAL	AVIOPARI JA LAPSLIA ÄKTA MAKAR MED BARN MARRIED COUPLE AND CHILDREN	AVOPARI JA LAPSLIA SAMBOENDE MED BARN COUPLE IN COMMON-LAW MARRIAGE AND CHILDREN	ÄITI JA LAPSLIA MOR OCH BARN MOTHER AND CHILDREN	ISÄ JA LAPSLIA FAR OCH BARN FATHER AND CHILDREN	o/o KOKO VÄESTÖSTÄ o/o AV HELA BEFOLKNINGEN o/o OF WHOLE POPULATION	
KOKO MAA - HELA RIKET - WHOLE COUNTRY	1 233 013	1 026 348	18 693	187 972	682 865	562 773	18 543	90 150	11 399	3 910 643	80,8
KAUPUNGIT - STÄDER - URBAN	736 840	605 952	11 799	119 089	414 256	331 150	11 726	64 189	7 191	2 273 299	78,5
MUUT KUNNAT - ÖVRIGA KOMMUNER - RURAL	496 173	420 396	6 894	68 883	268 609	231 623	6 817	25 961	4 208	1 637 344	84,2
UUDENMAAN - NYLANDS	288 226	235 558	4 642	48 026	163 543	129 403	4 620	26 289	3 231	881 752	76,6
TURUN-PORIN - ÅBO-BJÖRNEBORGS	184 445	155 688	2 746	26 011	98 122	81 244	2 712	12 644	1 522	571 783	80,8
AHYENANMAA - ÅLAND	5 902	4 708	304	890	3 224	2 402	304	459	59	18 106	77,9
HÄMEEN - TAVASTEHUS	172 989	143 705	2 448	26 836	93 142	75 684	2 430	13 457	1 571	533 671	79,8
KYMEN - KYMMENE	89 698	74 416	1 226	14 056	46 857	38 531	1 204	6 201	921	279 941	81,6
MIKKELIN - S:T MICHELS	52 864	43 610	841	8 413	27 922	23 221	827	3 407	467	169 465	81,3
POHJOIS-KARJALAN - NORRA KARELENS	44 915	37 221	591	7 103	24 218	20 452	591	2 820	355	145 826	82,3
KUOPION - KUOPIO	64 190	53 821	765	9 604	35 572	30 215	761	4 048	548	208 908	82,3
KESKI-SUOMEN - MELLERSTA FINLANDS	62 566	51 982	927	9 657	34 186	28 461	919	4 254	552	200 439	81,8
VAASAN - VAÅSA	112 816	97 989	1 204	13 623	62 628	54 999	1 195	5 690	744	371 014	84,5
OULUN - ULEÅBORGS	104 882	87 680	1 626	15 576	63 434	53 972	1 617	6 953	892	362 172	85,0
LAPIN - LAPPLANDS	49 520	39 970	1 373	8 177	30 017	24 189	1 363	3 928	537	167 566	84,6

19. PERHEET, JOISSA ALLE 18-VUOTIAITA LAPSIA, LASTEN LUVUN JA IÄN MUKAAN 1982
FAMILJER MED BARN UNDER 18 ÅR EFTER ANTAL BARN OCH BARNENS ÅLDER 1982
FAMILIES WITH CHILDREN UNDER 18 BY NUMBER AND AGE OF CHILDREN 1982

ALLE 18-VUOTIAIDEN LASTEN LUKU PERHEESSÄ ANTALET BARN UNDER 18 ÅR I FAMILJEN NUMBER OF CHILDREN UNDER 18 IN FAMILY	PERHEITÄ, JOISSA ALLE 18-VUOTIAITA LAPSIA FAMILJER MED BARN UNDER 18 ÅR FAMILIES WITH CHILDREN UNDER 18					ALLE 18-VUOTIAITA LAPSIA BARN UNDER 18 ÅR CHILDREN UNDER 18				
	KAIKKI PERHEET ALLA FAMILJER ALL FAMILIES	LASTEN IKÄ BARNENS ÅLDER AGE OF CHILDREN				KAIKKI LAPSET ALLA BARN ALL CHILDREN	LASTEN IKÄ BARNENS ÅLDER AGE OF CHILDREN			
		0-2	0-6	0-9	0-15		0-2	0-6	0-9	0-15
KOKO MAA - HELA RIKET - WHOLE COUNTRY	682 865	173 674	335 179	424 663	613 830	1 151 942	190 378	447 361	627 367	1 009 726
LAPSIA - BARN - CHILDREN										
1	330 511	157 419	237 256	257 224	310 546	330 511	157 419	237 256	257 224	310 546
2	264 683	15 822	86 331	139 812	232 912	529 366	31 644	172 662	279 624	465 824
3	69 432	417	9 627	22 986	56 740	208 296	1 251	28 881	68 958	170 220
4-	18 239	16	1 965	4 641	13 632	83 769	64	8 562	21 561	63 136
KAUPUNGIT - STÄDER - URBAN	414 256	105 841	204 294	258 761	373 079	671 143	114 941	266 469	371 054	590 669
LAPSIA - BARN - CHILDREN										
1	212 153	96 958	148 513	162 818	198 914	212 153	96 958	148 513	162 818	198 914
2	158 607	8 675	50 287	82 339	139 265	317 214	17 350	100 574	164 678	278 530
3	35 801	199	4 799	11 784	29 191	107 403	597	14 397	35 352	87 573
4-	7 695	9	695	1 820	5 709	34 373	36	2 985	8 206	25 652
MUUT KUNNAT - ÖVRIGA KOMMUNER - RURAL	268 609	67 833	130 885	165 902	240 751	480 799	75 437	180 892	256 313	419 057
LAPSIA - BARN - CHILDREN										
1	118 358	60 461	88 743	94 406	111 632	118 358	60 461	88 743	94 406	111 632
2	106 076	7 147	36 044	57 473	93 647	212 152	14 294	72 088	114 946	187 294
3	33 631	218	4 828	11 202	27 549	100 893	654	14 484	33 606	82 647
4-	10 544	7	1 270	2 821	7 923	49 396	28	5 577	13 355	37 484

20. PERHEISIIN KUULUVAT LAPSET IÄN MUKAAN LÄÄNEITTÄIN 1982
BARN I FAMILJER EFTER ÅLDER LÄNSVIS 1982
CHILDREN IN FAMILIES BY AGE AND PROVINCE 1982

LÄÄNI LÄN PROVINCE	LAPSIA - BARN - CHILDREN							LAPSIA PERHETTÄ KOHTI 1) BARN PER FAMILJ 1) CHILDREN PER FAMILY 1)		
	YHTEENSÄ SUMMA TOTAL	IKÄ - ÅLDER - AGE						ALLE 18-VUOT. UNDER 18 ÅR UNDER 18	ALLE 7-VUOT. UNDER 7 ÅR UNDER 7 2)	
		0-2	3-6	7-15	16-17	18-24	25-			
KOKO MAA - HELA RIKET WHOLE COUNTRY	1 632 589 100,0	190 378 11,7	256 983 15,7	562 365 34,4	142 216 8,7	336 180 20,6	144 467 8,9	1,69	0,66	1,33
AVIOPARI JA LAPSIA - ÄKTA MAKAR MED BARN - MARRIED COUPLE WITH CHILDREN	1 329 320 100,0	165 830 12,5	224 996 16,9	478 596 36,0	115 794 8,7	266 337 20,0	77 767 5,9	1,75	0,69	1,36
AVOPARI JA LAPSIA - SAMBOENDE PAR MED BARN - COUPLE IN COMMUN-LAW - MARRIAGE WITH CHILDREN	28 866 100,0	11 869 41,1	8 581 29,7	6 763 23,4	716 2,5	849 3,0	88 0,3	1,51	1,10	1,22
ÄITI JA LAPSIA - MOR OCH BARN MOTHER WITH CHILDREN	239 811 100,0	12 091 5,1	21 547 9,0	68 060 28,4	22 143 9,2	58 607 24,4	57 363 23,9	1,37	0,37	1,13
ISÄ JA LAPSIA - FAR OCH BARN FATHER WITH CHILDREN	34 592 100,0	588 1,7	1 859 5,4	8 946 25,9	3 563 10,3	10 387 30,0	9 249 26,7	1,31	0,21	1,13
KAUPUNGIT - STÄDER - URBAN	918 708 100,0	114 941 12,5	151 528 16,5	324 200 35,3	80 474 8,7	183 514 20,0	64 051 7,0	1,62	0,64	1,30
MUUT KUNNAT - ÖVRIGA KOMMUNER RURAL	713 881 100,0	75 437 10,6	105 455 14,8	238 165 33,3	61 742 8,6	152 666 21,4	80 416 11,3	1,79	0,67	1,38
UUDENMAA - NYLANDS	353 326	45 239	60 216	126 594	30 546	67 709	23 022	1,61	0,64	1,31
TURUN JA PORIN - ÅBO OCH BJÖRNEBORGS	228 904	26 415	36 119	79 977	20 012	46 610	19 771	1,66	0,64	1,32
AHYENANMAA - ÅLAND	7 192	851	1 060	2 785	652	1 201	643	1,66	0,59	1,28
HÄMEEN - TAVASTEHUS	214 529	24 447	33 011	75 937	18 824	44 087	18 223	1,63	0,62	1,31
KYMEN - KYMMENE	114 601	11 738	16 668	38 464	10 340	25 543	11 848	1,65	0,61	1,30
MIKKELIN - S:T MICHELS	72 150	7 010	9 959	23 668	6 602	16 513	8 398	1,69	0,61	1,32
POHJOIS-KARJALAN - NORRA KARELENS	63 099	6 943	8 990	20 245	5 511	14 057	7 353	1,72	0,66	1,34
KUOPIO - KUOPIO	90 132	9 989	13 493	29 518	7 908	19 745	9 479	1,71	0,66	1,34
KESKI-SUOMEN - MELLERSTA FINLANDS	84 964	9 479	13 147	28 497	7 375	18 122	8 344	1,71	0,66	1,35
VAASAN - VASA	159 005	18 801	25 392	55 021	13 417	31 748	14 626	1,80	0,71	1,36
OULUN - ULEÅBORGS	167 984	21 013	27 549	56 196	14 028	33 636	15 562	1,87	0,77	1,44
LAPIN - LAPPLANDS	76 703	8 453	11 379	25 463	7 001	17 209	7 198	1,74	0,66	1,35

1) Perhettä kohti, joissa alle 18-vuotiaita lapsia - Per familj med barn under 18 år - Per family with children under 18

2) Perhettä kohti, joissa alle 7-vuotiaita lapsia - Per familj med barn under 7 år - Per family with children under 7

21. VÄESTÖNMUUTOKSET JA KESKIVÄKILUKU 1967-82
BEFOLKNINGSRÖRELSEN OCH MEDELFOLKMÄNGD 1967-82
VITAL STATISTICS AND MEAN POPULATION 1967-82

YUOSI ÅR YEAR	ELÄVÄNÄ SYNTYNEET LEVANDE FÖDDA LIVE BIRTHS	KUOLLEET DÖDA DEATHS	SIITÄ - DÄRAV OF WHICH 0-YUOTIAAT 0-ÅRINGAR 0 YEAR OF AGE	SYNTYNEIDEN ENEMMYYS NATIVITETS ÖVERSKOTT EXCESS OF BIRTHS	NETTOMAAHAN- MUUTTO NETTOINVAND- RING NET IMMIGRATION	VÄESTÖNLISÄYS FOLKÖKNING INCREASE OF POPULATION	SOLMITUT AVIOLIITOT INGÄNGNA ÄKTENSKAP MARRIAGES	AVIOEROT ÄKTENSKAPS- SKILLNADER DIVORCES	KESKIVÄKILUKU MEDELFOLKMÄNGD MEAN POPULATION
1967	77 289	43 790	1 146	33 499	- 5 696	27 803	41 273	5 209	4 605 744
1968	73 654	45 013	1 064	28 641	- 14 994	13 647	40 251	5 416	4 626 469
1969	67 450	45 966	962	21 484	- 40 499	- 19 015	40 910	5 895	4 623 785
1970	64 559	44 119	854	20 440	- 36 381	- 15 941	40 730	6 044	4 606 307
1971	61 067	45 876	774	15 191	673	15 864	37 925	7 175	4 612 124
1972	58 864	43 958	707	14 906	5 470	20 376	35 467	8 254	4 639 657
1973	56 787	43 418	604	13 369	6 182	19 551	34 883	8 831	4 666 081
1974	62 472	44 674	689	17 798	1 284	19 082	34 533	10 019	4 690 574
1975	65 719	43 828	630	21 891	- 3 930	17 961	31 547	9 358	4 711 439
1976	66 846	44 786	659	22 060	- 9 959	12 101	32 004	10 125	4 725 664
1977	65 659	44 065	597	21 597	- 10 629	10 965	30 966	10 107	4 738 902
1978	63 983	43 692	484	20 291	- 9 143	11 148	29 760	10 369	4 752 528
1979	63 428	43 738	486	19 690	- 6 539	13 151	29 277	10 191	4 764 690
1980	63 064	44 398	481	18 666	- 1 198	17 468	29 388	9 464	4 779 535
1981	63 469	44 404	412	19 065	5 729	24 794	30 100	9 497	4 799 964
1982	66 103	43 408	394	22 698	7 258	29 956	30 459	9 705	4 826 933

0/1000 KESKIVÄKILUVUSTA, 0-YUOTIAAT KUOLLEET ELÄVÄNÄ SYNTYNEISTÄ
PÅ 1 000 AV MEDELFOLKMÄNGDEN, 0-ÅRIGA DÖDA PÅ 1 000 LEVANDE FÖDDA
PER 1 000 OF MEAN POPULATION, DEATH AT AGE OF 0 YEAR PER 1 000 LIVE BIRTHS

1967	16,8	9,5	14,8	7,3	- 1,2	6,0	9,0	1,1
1968	15,9	9,7	14,5	6,2	- 3,2	2,9	8,7	1,2
1969	14,6	9,9	14,3	4,6	- 8,8	- 4,1	8,8	1,3
1970	14,0	9,6	13,2	4,4	- 7,9	- 3,5	8,8	1,3
1971	13,2	9,9	12,7	3,3	0,1	3,4	8,2	1,6
1972	12,7	9,5	12,0	3,2	1,2	4,4	7,6	1,8
1973	12,2	9,3	10,7	2,9	1,3	4,2	7,5	1,9
1974	13,3	9,5	11,0	3,8	0,3	4,1	7,4	2,1
1975	13,9	9,3	9,6	4,6	- 0,8	3,8	6,7	2,0
1976	14,1	9,5	9,9	4,7	- 2,1	2,6	6,8	2,1
1977	13,9	9,3	9,1	4,6	- 2,2	2,3	6,5	2,1
1978	13,5	9,2	7,6	4,3	- 1,9	2,3	6,3	2,2
1979	13,3	9,2	7,7	4,1	- 1,4	2,8	6,1	2,1
1980	13,2	9,3	7,6	3,9	- 0,3	3,7	6,1	2,0
1981	13,2	9,2	6,5	4,0	1,2	5,2	6,3	2,0
1982	13,7	9,0	6,0	4,7	1,5	6,2	6,3	2,0

22. VÄESTÖNMUUTOKSET¹⁾ SIVILISÄÄDYN JA SUKUPUOLEN MUKAAN 1982
BEFOLKNINGSRÖRELSEN¹⁾ EFTER CIVILSTÄND OCH KÖN 1982
VITAL STATISTICS¹⁾ BY MARITAL STATUS AND SEX 1982

	MIEHET - MÄN - MALES					NAISET - KVINNOR - FEMALES				
	NAIMAT- TOMAT OGIFTA SINGLE	NAIMISIS- SA OLEVAT GIFTA MARRIED	LESKET ÄNKLINGAR OCH ÄNKOR WIDOWED	EROTETUT FRÄNSKILDA DIVORCED	YHTEENSA SUMMA TOTAL	NAIMAT- TOMAT OGIFTA SINGLE	NAIMISIS- SA OLEVAT GIFTA MARRIED	LESKET ÄNKLINGAR OCH ÄNKOR WIDOWED	EROTETUT FRÄNSKILDA DIVORCED	YHTEENSA SUMMA TOTAL
VÄKILUKU - FOLKMÄNGD POPULATION 31.12.1981	1 137 360	1 055 428	49 292	85 393	2 327 473	1 030 692	1 057 893	276 032	120 060	2 484 677
ELÄVÄNÄ SYNTYNEET - LEVANDE FÖDDA LIVE BIRTHS	34 005				34 005	32 101				32 101
KUOLLEET - DÖDA DEATHS	- 3 973	- 13 494	- 3 834	- 1 566	- 22 867	- 3 797	- 4 802	- 10 755	- 1 187	- 20 541
NAIMISIIN MENNEET - ÄKTENSKAP INGÄNGNA AV MARRIAGES OF		29 974			29 974		30 459			30 459
NAIMATTOMAT - OGIFTA SINGLE	- 25 597				- 25 597	- 26 293				- 26 293
LESKET - ÄNKLINGAR OCH ÄNKOR WIDOWED			- 443		- 443		-452			- 452
EROTETUT - FRÄNSKILDA DIVORCED				- 3 934	- 3 934			- 3 714	- 3 714	
AVIOERON SAANEET - NYBLIVNA FRÄNSKILDA NEW DIVORCED		- 9 562		9 562	-	- 9 705		9 705	-	
LESKEKSI JÄÄNEET - NYBLIVNA ÄNKL. O ÄNKOR NEW WIDOWED		- 4 785	4 785		-	- 13 504	13 504			-
ULKOMAILTA MUUTTANEET - INVANDRARE IMMIGRANTS	4 698	2 495	40	429	7 662	4 150	2 409	137	303	6 999
ULKOMAILLE MUUTTANEET - UTVANDRARE EMIGRANTS	- 2 090	- 923	- 18	- 232	-3 263	-2 660	- 1 181	-99	- 200	-4 140
VÄESTÖNLISÄYS - FOLKÖKNING INCREASE OF POPULATION	7 043	3 705	530	4 259	15 537	3 501	3 676	2 335	4 907	14 419
VÄKILUVUN NETTOKORJAUS NETTOKORRIGERING AV FOLKMÄNGDEN NET CORRECTION OF POPULATION	- 141	- 142	- 1	143	- 141	-207	-240	45	152	- 250
VÄKILUKU - FOLKMÄNGD POPULATION 31.12.1982	1 144 262	1 058 991	49 821	89 795	2 342 869	1 033 986	1 061 329	278 412	125 119	2 498 846

1) Väkilukua vähentävät luvut merkitty -merkillä - Talen som minskar folkmängden är försedda med -tecken - Minus sign attached to numbers that decrease population

24. KAUPUNKIEN¹⁾ VÄESTÖMUUTOKSET 1971-82
BEFOLKNINGSRÖRELSEN I STÄDER¹⁾ 1971-82
VITAL STATISTICS IN URBAN MUNICIPALITIES 1971-82

YUOSI ÅR YEAR	ELÄVÄNÄ SYNTYNEET LEVANDE FÖDDA LIVE BIRTHS	KUOLLEET DÖDA DEATHS	SYNTYHEIDEN ÖVERMYS NATIVITETS ÖVERSKOTT EXCESS OF BIRTHS	NETTOMAASSA- MUUTTO INRIKES OMFLYTTNING NETTO INTERNAL MIGRATION NET	NETTOMAAHAN- MUUTTO NETTOINVANDRING NET IMMIGRATION	VÄESTÖNLISÄYS FÖLKÖKNING INCREASE OF POPULATION	ALUEJÄRJESTELYT OMRÅDESREGLERINGAR ADMINISTRATIVE TRANSFERS	KESKIVÄKILUKU MEDEL FOLKMÄNGD MEAN POPULATION
1971	34 899	21 207	13 692	27 114	244	41 050	2) ¹ 149	2 364 194
1972	35 695	21 492	14 203	20 971	2 682	37 856	128 163	2 537 399
1973	35 531	22 471	13 060	15 729	3 225	32 017	88 027	2 664 473
1974	39 501	23 332	16 169	10 871	421	27 461	20 244	2 718 333
1975	42 068	23 369	18 699	4 051	-2 646	20 104	26 879	2 769 791
1976	42 687	24 077	18 610	580	-6 563	12 627	1 050	2 786 338
1977	42 022	23 935	18 087	-1 035	-7 916	9 136	32 682	2 828 305
1978	40 256	24 017	16 239	-2 467	-6 797	6 975	-12	2 837 368
1979	39 768	24 097	15 671	43	-4 505	11 209	440	2 846 369
1980	39 364	24 634	14 730	644	-1 525	13 849	4	2 858 614
1981	39 362	24 833	14 529	-1 236	2 459	15 752	1 053	2 873 712
1982	40 833	24 048	16 785	-4 395	3 865	16 255	-	2 889 221
o/oo KESKIVÄKILUVUSTA - PÅ 1 000 AV MEDEL FOLKMÄNGDEN - PER 1 000 OF MEAN POPULATION								
1971	14,8	9,0	5,8	11,5	0,1	17,4	0,5	
1972	14,1	8,5	5,6	8,3	1,1	14,9	50,5	
1973	13,3	8,4	4,9	5,9	1,2	12,0	33,0	
1974	14,5	8,6	5,9	4,0	0,2	10,1	7,4	
1975	15,2	8,4	6,8	1,5	-1,0	7,3	9,7	
1976	15,3	8,6	6,7	0,2	-2,4	4,5	0,4	
1977	14,9	8,5	6,4	-0,4	-2,8	3,2	11,6	
1978	14,2	8,5	5,7	-0,9	-2,4	2,5	0,0	
1979	14,0	8,5	5,5	0,0	-1,6	3,9	0,2	
1980	13,8	8,6	5,2	0,2	-0,5	4,8	0,0	
1981	13,7	8,6	5,1	-0,4	0,9	5,5	0,4	
1982	14,1	8,3	5,8	-1,5	1,3	5,6		

1) Ml. kauppalat 1971-76 - Inkl. köpingarna 1971-76

2) Aluejärjestelyjen aiheuttamat väestömuutokset 1.1.1971 otettu huomioon jo väestötilastaväkiluvussa 31.12.1970. Befolkningsförändringar 1.1.1971 som följde av områdesregleringar har beaktats redan i folkräkningens folkmängd 31.12.1970. Changes in population on Jan. 1.1971 caused by administrative transfers have been observed in the Census population of Dec. 31.1970.

25. VÄESTÖ JA VÄESTÖMUUTOKSET USKONNOLLISEN YHDYSKUNNAN MUKAAN 1982
FOLKMÄNGD OCH BEFOLKNINGSRÖRELSEN EFTER RELIGIONSSAMFUND 1982
POPULATION AND VITAL STATISTICS BY CONGREGATION 1982

USKONNOLLINEN YHDYSKUNTA RELIGIONSSAMFUND CONGREGATION	VÄKILUKU FOLKMÄNGD POPULATION 31.12.1982	VAIMISIIN MENNEET ÄKTENSKAP INGÅNGA AV MARRIAGES OF		AVIOERON SAANEET FRÅN- SKILDA DIVORCED	ELÄ- VÄNÄ SYNTY- NEET LEVANDE FÖDDA LIVE BIRTHS	KUOL- LEET DÖDA DEATHS	NETTO- SIIRTO- LAISUUS NETTO- INVANDR. NET IMMIGR.	USK. YH- DYSKUN- NASTA LAIITYN. FRÅN REL. SAMFUND INTRÄDDA TO CONGR.	USK. YH- DYSKUN- NASTA ERÖRN. FRÅN REL. SAMFUND UTTRÄDDA WITHDRAW. FROM CONGR.	NETTO- LIITTY- MINEN NETTO- IN- TRÄDNING ENTR.	VÄESTÖN LISÄYS FÖLKÖ- KNING INCREASE OF POPU- LATION	VÄKILUVUN KORJAUS KORRIGE- RING AV FOLK- MÄNGDEN CORRECTION OF POPULATION NETTO-NET
		M	N									
SUOMEN EV.LUT. KIRKKO FINL.EV.-LUTH.KYRKA - 1)	4 353 024	26 483	27 928	8 527	60 520	38 681	5 981	5 758	13 638	-7 880	19 940	-680
MUUT LUTERILAISET ÖVRIGA LUTHERSKA - 2)	2 700	20	18	3	24	41	-1	6	92	-86	-104	3
SUOMEN ORTOD. KIRKKOKUNTA ORTODOXA KYRKOS. I FINLAND - 3)	53 477	263	244	104	535	705	34	170	152	18	-118	-21
YKSIT. KREIKK.KAT. KIRKOLL. YHDYSK. PRIVAT GREK.-KAT. KYRKLIG SAMFUND - 4)	890	6	7	1	3	18	-2	-	6	-6	-23	1
JEHOVAN TODISTAJAT JEHOVAS VITTNEN - 5)	10 592	96	97	15	146	84	21	127	81	46	129	84
SUOMEN VAPAAKIRKKO FRIKYRKAN I FINLAND - 6)	10 230	84	80	15	150	73	2	406	158	248	327	155
ADVENTTIKIRKOT ADVENTKYRKOR - 7)	4 437	24	39	4	58	54	-4	99	29	70	70	25
KATOLINEN KIRKKO SUOMESSA KATOLSKA KYRKAN I FINLAND - 8)	3 149	19	17	8	50	19	3	41	16	25	59	12
MYÖH. AIK. PYH. JEES.KR. KIRKKO JESU KRIST. K. AV SISTA DAG. HEL. - 9)	2 476	18	20	6	43	16	-15	58	32	26	38	7
BABTISTIYHDYSKUNNAT BABTISTSAMFUND - 10)	2 417	8	13	3	24	31	6	115	26	89	88	16
METODISTIKIRKOT METODISTKYRKOR - 11)	1 402	11	9	1	12	16	-10	30	29	1	-13	10
JUUTALAISSURAKUNNAT JUDISKA FÖRSAMLINGAR - 12)	1 024	8	3	2	6	21	-6	38	5	33	12	4
ISLAMILAISSURAKUNNAT ISLAMITISKA FÖRSAMLINGAR - 13)	798	5	5	2	7	7	-2	2	-	2	-	3
MUUT - ÖVRIGA - OTHER	561	5	3	2	9	6	6	14	7	7	16	5
USK. YHDYSK. KUULUMATTOMAT PERS. TILLHÖR EJ RELIGIONSS. - 14)	394 243	2 922	1 973	1 008	4 331	3 328	1 253	12 528	5 179	7 349	9 605	2 528
TUNTEMATON - OKÄNT - UNKNOWN	295	2	3	4	188	308	-6	56	-	56	-70	-2 543
YHTEENSÄ - SUMMA - TOTAL	4 841 715	29 974	30 459	9 705	66 106	43 408	7 258	19 450	19 450	-	29 956	-391

1) Lutheran national church - 2) Other Lutheran - 3) The Greek Orthodox Church in Finland - 4) Private orthodox - 5) Jehovah's witnesses - 6) Free Church in Finland - 7) Adventist churches - 8) Roman Catholic Church in Finland - 9) The Church of Jesus Christ of Latter Day's Saints - 10) Baptist congregation - 11) Methodist churches - 12) Jewish congregations - 13) Islamic congregations - 14) Persons not belonging to any congregation.

ULKOMAILTA MUUTTANEET INVANDRARE IMMIGRANTS		SIITÄ DÄRAV OF WHICH 4)		ULKOMAILLE MUUTTANEET UTVANDRARE EMIGRANTS		SIITÄ DÄRAV OF WHICH 5)		NETTO-MAAHANMUUTTO NETTOINVANDRING NET IMMIGRATION		VÄSTÖNLISÄYS FOLKÖKNING INCREASE OF POPULATION		VÄKILUVUN KORJ. KORRIGERING AV FOLKMÄNGDEN CORRECTION OF POPULATION NETTO - NET 6)		VÄKILUKU FOLKMÄNGDEN POPULATION 31.12.1982		ALUE OMRÅDE AREA
MS	M	MS	MS	M	MS	MS	M	MS	M	MS	M	MS	M	MS	M	
14661	7662	11817	7403	3263	5166	7258	4399	29956	15537	-391	-141	4841715	2342869	KOKO MAA - HELA LANDET WHOLE COUNTRY		
9129	4668	6853	5264	2340	3559	3865	2328	16255	8210	-403	-210	2897147	1370641	KAUPUNGIT - STÄDER MUUT KUNNAT ÖVRIGA KOMMUNER		
5532	2994	4564	2139	923	1607	3393	2071	13701	7327	12	69	1944568	972228			
3831	1936	2358	2338	1008	1231	1493	928	12511	6607	-348	-165	1150827	541461	UUDENMAAN LÄÄNI NYLANDS LÄN		
3304	1651	1904	2088	896	1084	1216	755	9562	5115	-387	-209	943081	438338	KAUPUNGIT - STÄDER MUUT KUNNAT ÖVRIGA KOMMUNER		
527	285	454	250	112	147	277	173	2949	1492	39	44	207746	103123			
1790	944	1498	975	471	744	815	473	2525	1316	-50	-22	707470	341083	TURUN-PORIN LÄÄNI ÅBO-BJÖRNEBORGS LÄN		
1351	703	1117	756	380	590	595	323	698	270	-43	-35	427816	203244	KAUPUNGIT - STÄDER MUUT KUNNAT ÖVRIGA KOMMUNER		
439	241	381	219	91	154	220	150	1827	1046	-7	13	279654	137839			
201	101	181	152	83	134	49	18	240	125	27	9	23251	11487	AHVENANMAAN MAAKUNTA LANDSKAPET ÅLAND		
103	52	96	92	52	78	11	-	117	61	10	2	9733	4650	KAUPUNKI - STAD MUUT KUNNAT ÖVRIGA KOMMUNER		
98	49	85	60	31	56	38	18	123	64	17	7	13518	6837			
1513	786	1201	795	350	576	718	436	2572	1326	-110	-29	668875	319532	HÄMEEN LÄÄNI TAVASTEHS LÄN		
954	486	750	552	258	426	402	228	731	279	-207	-77	419922	196710	KAUPUNGIT - STÄDER MUUT KUNNAT ÖVRIGA KOMMUNER		
559	300	451	243	92	150	316	208	1841	1047	97	48	248953	122822			
510	262	343	356	135	214	154	127	-508	-233	-47	-40	343139	167103	KYMEN LÄÄNI KYMENE LÄN		
348	177	228	274	107	169	74	70	-457	-185	-39	-34	234248	113074	KAUPUNGIT - STÄDER MUUT KUNNAT ÖVRIGA KOMMUNER		
162	85	115	82	28	45	80	57	-51	-48	-8	-6	108891	54029			
291	155	233	179	71	124	112	84	-44	-43	-15	13	208495	101997	MIKKELIN LÄÄNI S:t MICHELIS LÄN		
132	68	105	104	66	76	28	22	506	204	-16	-1	87386	41369	KAUPUNGIT - STÄDER MUUT KUNNAT ÖVRIGA KOMMUNER		
159	87	128	75	25	48	84	62	-550	-247	31	14	121109	60628			
293	141	248	120	45	87	173	96	391	164	9	5	177206	87735	POHJOIS-KARJALAN LÄÄNI NORRA KARELENS LÄN		
154	73	121	64	25	46	90	48	133	-18	7	6	86185	41679	KAUPUNGIT - STÄDER MUUT KUNNAT ÖVRIGA KOMMUNER		
139	68	127	56	20	41	83	48	258	182	2	-1	91021	46056			
473	244	397	254	93	172	219	151	1206	575	-46	-29	253869	124132	KUOPION LÄÄNI KUOPIO LÄN		
237	117	178	151	54	101	86	63	972	511	-50	-31	132852	63152	KAUPUNGIT - STÄDER MUUT KUNNAT ÖVRIGA KOMMUNER		
236	127	219	103	39	71	133	88	234	64	4	2	121017	60980			
649	327	560	338	143	240	311	184	1222	577	-2	4	244938	120288	KESKI-SUOMEN LÄÄNI MELLERSTA FINLANDS LÄN		
262	128	219	154	57	111	108	71	295	111	-10	-1	94574	45006	KAUPUNGIT - STÄDER MUUT KUNNAT ÖVRIGA KOMMUNER		
387	199	341	184	86	129	203	113	927	466	8	5	150364	75282			
1693	903	1531	673	325	577	1020	578	3271	1682	62	52	639238	214885	VAASAN LÄÄNI VASA LÄN		
842	451	767	411	192	347	431	259	1071	532	66	46	189941	91588	KAUPUNGIT - STÄDER MUUT KUNNAT ÖVRIGA KOMMUNER		
851	452	764	262	133	230	589	319	2200	1150	-4	6	249297	123297			
1759	934	1650	630	286	506	1129	648	4657	2353	167	102	426274	213216	OULUN LÄÄNI ULEÅBORGES LÄN		
723	368	677	327	151	257	396	217	1648	763	291	149	178946	86505	KAUPUNGIT - STÄDER MUUT KUNNAT ÖVRIGA KOMMUNER		
1036	566	973	303	135	249	733	431	3009	1590	-124	-47	247328	126711			
1658	929	1617	593	253	561	1065	676	1913	1088	-68	-41	198133	99950	LAPIN LÄÄNI LAPPLANDS LÄN		
719	394	691	291	122	274	428	272	979	567	-25	-29	92463	45326	KAUPUNGIT - STÄDER MUUT KUNNAT ÖVRIGA KOMMUNER		
939	535	926	302	131	287	637	404	934	521	-43	-16	105670	54624			

26. (JATK. - FORTS. - CONT.)

ALUE OMRÅDE AREA	NAIMISIIN MENNEET ÄKTESKAP INGÄNGNA AV MARRIAGES OF		AVIO- ERON SAA- NEET 1)	ELÄVÄNÄ SYNTYNEET LEVANDE FÖDDA LIVE BIRTHS		KUOLLEET DÖDA DEATHS		SYNTY- NEIDEN ENEM- MYYS 2)	KUNTIEN VÄLINEN MUUTTOLIIKE OMFLYTTNING MELLAN KOMMUNER MIGRATION BETWEEN MUNICIPALITIES						KUN- NASSA- MUUTTO 3)
	M	N		MS	M	MS	M		KUNTAAN MUUTTANEET INFLYTTADE IN-MIGRATION		KUNNASTA MUUTTANEET UTFLYTTADE OUT-MIGRATION		NETTOMUUTTO NETTOFL. NET MIGR.		
									MS	M	MS	M	MS	M	
RIIHSINKIELINEN VÄESTÖ - SVENSKSPRÅKIG BEFOLKNING - SWEDISH-SPEAKING POPULATION															
KOKO MAA - HELA LANDET WHOLE COUNTRY	1429	1327	395	3 278	1 757	3743	1790	-465	8038	3989	8038	3989	-	-	16637
KAUPUNGIT - STÄDER MLLT KUNNAT ÖVRIGA KMMUNER	967	922	314	1 960	1 027	2312	1068	-352	5032	2510	5396	2708	-364	-198	12882
UUDEMAAAN LÄÄNI NYLANDS LÄN	749	689	248	1 395	758	1999	920	-604	4265	2133	4313	2169	-48	-36	8929
KAUPUNGIT - STÄDER MLLT KUNNAT ÖVRIGA KMMUNER	552	558	217	1 020	537	1477	649	-457	3148	1566	3340	1690	-192	-124	7503
TURUN-PORIN LÄÄNI ÅBO-BJÖRNEBORGIS LÄN	141	111	40	300	170	373	173	-73	786	429	798	433	-12	-4	1703
KAUPUNKI - STAD MLLT KUNNAT ÖVRIGA KMMUNER	92	75	34	176	92	201	97	-25	488	274	495	262	-7	12	1234
AHVENANMAAN MAAKUNTA LANDSKAPET ÅLAND	87	77	26	265	137	205	104	59	807	399	732	351	75	48	1192
KAUPUNGIT - STÄDER MLLT KUNNAT ÖVRIGA KMMUNER	39	37	11	136	69	73	38	63	336	177	325	157	11	20	940
HÄMEEN LÄÄNI TAVASTEHUS LÄN	14	12	6	20	12	46	26	-26	111	56	146	78	-35	-22	176
KAUPUNGIT - STÄDER MLLT KUNNAT ÖVRIGA KMMUNER	10	9	5	12	7	40	21	-28	70	35	106	56	-36	-21	151
KYMER LÄÄNI KYMENE LÄN	8	7	3	18	11	30	17	-12	103	47	115	57	-12	-10	111
KAUPUNGIT - STÄDER MLLT KUNNAT ÖVRIGA KMMUNER	6	3	3	7	4	19	11	-12	67	34	82	41	-15	-7	90
MIKKELIN LÄÄNI S:t MICHELIS LÄN	-	-	-	-	-	6	3	-6	24	14	15	6	9	8	15
KAUPUNGIT - STÄDER MLLT KUNNAT ÖVRIGA KMMUNER	-	-	-	-	-	4	1	-4	8	5	12	5	-4	-	10
POHJOIS-KARJALAN LÄÄNI NORRA KARELENS LÄN	1	-	-	-	-	1	1	-1	13	7	5	1	8	6	9
KAUPUNGIT - STÄDER MLLT KUNNAT ÖVRIGA KMMUNER	1	-	-	-	-	-	-	-	10	6	3	1	7	5	4
KUOPION LÄÄNI KUOPIO LÄN	-	-	-	2	1	5	3	-3	25	9	20	12	5	-3	32
KAUPUNGIT - STÄDER MLLT KUNNAT ÖVRIGA KMMUNER	-	-	-	2	1	4	3	-2	12	2	16	9	-4	-7	24
KESKI-SUOMEN LÄÄNI MELLERSTA FINLANDS LÄN	2	2	1	4	2	4	3	-	32	17	23	13	9	4	30
KAUPUNGIT - STÄDER MLLT KUNNAT ÖVRIGA KMMUNER	1	-	-	-	-	3	3	-3	13	8	14	9	-1	-1	20
VAAASAN LÄÄNI VASA LÄN	423	426	71	1270	664	1068	535	202	1817	859	1812	842	5	17	4369
KAUPUNGIT - STÄDER MLLT KUNNAT ÖVRIGA KMMUNER	223	238	44	604	316	487	241	117	847	391	563	460	-116	-69	2849
OULUN LÄÄNI ULEÅBORGIS LÄN	3	-	-	1	-	4	4	-3	31	11	38	16	-7	-5	50
KAUPUNGIT - STÄDER MLLT KUNNAT ÖVRIGA KMMUNER	3	-	-	1	-	3	3	-2	23	8	27	10	-4	-2	45
LAPIAN LÄÄNI LAPPLANDS LÄN	1	3	-	3	2	1	1	2	24	8	21	11	3	-3	21
KAUPUNGIT - STÄDER MLLT KUNNAT ÖVRIGA KMMUNER	-	2	-	2	1	1	1	1	10	4	13	8	-3	-4	12
1	1	-	1	1	-	-	-	1	14	4	8	3	6	1	9

ULKOMAILTA MUUTTANEET INVANDRARE IMMIGRANTS		SIITÄ DÄRAV OF WHICH 4)		ULKOMAILLE MUUTTANEET UTVANDRARE EMIGRANTS		SIITÄ DÄRAV OF WHICH 5)		NETTO-MAAHANMUUTTO NETTOINVANDRING NET IMMIGRATION		YÄESTÖNLISÄYS FOLKÖKNING INCREASE OF POPULATION		YÄKILUVUN KORJ. KORRIGERING AV FOLKMÄNGDEN CORRECTION OF POPULATION NETTO - NET 6)		YÄKILUKU FOLKMÄNGDEN POPULATION 31.12.1982		ALUE OMRÅDE AREA
MS	M	MS	MS	M	MS	MS	M	MS	M	MS	M	MS	M	MS	M	
1361	712	1186	1014	493	860	347	219	-118	186	55	13	300087	144112	KOKO MAA - HELA LANDET WHOLE COUNTRY		
863	436	735	728	347	605	135	89	-581	-150	58	7	180477	84551	KAUPUNGIT - STÄDER MUUT KUNNAT ÖVRIGA KOMMUNER		
498	276	451	286	146	255	212	130	463	336	-3	6	119610	59561			
496	257	353	430	210	336	66	47	-586	-151	-21	-29	143543	67139	UUDENMAAN LÄÄNI NYLANDS LÄN		
372	183	281	360	176	277	12	7	-637	-229	-23	-26	104140	47661	KAUPUNGIT - STÄDER MUUT KUNNAT ÖVRIGA KOMMUNER		
124	74	112	70	34	59	54	40	51	78	2	-3	39403	19478			
132	69	120	120	55	94	12	14	-73	7	7	-2	27830	13514	TURUN-PORIN LÄÄNI ÅBO-BJÖRNEBORGS LÄN		
101	45	91	88	43	73	13	2	-19	9	-5	-9	16580	7882	KAUPUNGIT - STÄDER MUUT KUNNAT ÖVRIGA KOMMUNER		
31	24	29	32	12	21	-1	12	-54	-2	12	7	11250	5632			
170	87	161	131	70	120	39	17	173	98	34	14	22071	11053	ÄHVENANMAAN MAAKUNTA LANDSKAPET ÄLAND		
89	46	88	74	40	66	15	6	89	57	13	5	9024	4384	KAUPUNKI - STAD MUUT KUNNAT ÖVRIGA KOMMUNER		
81	41	73	57	30	54	24	11	84	41	21	9	13047	6669			
15	9	14	15	6	14	-	3	-61	-33	11	1	2340	1066	HÄMEEN LÄÄNI TAVASTEHUS LÄN		
6	4	6	10	3	9	-4	1	-68	-34	12	4	1779	818	KAUPUNGIT - STÄDER MUUT KUNNAT ÖVRIGA KOMMUNER		
9	5	8	5	3	5	4	2	7	1	-1	-3	561	248			
11	6	8	4	2	4	7	4	-17	-12	-6	-5	2184	1039	KYMEN LÄÄNI KYMENE LÄN		
7	3	4	2	1	2	5	2	-22	-12	1	-5	1271	583	KAUPUNGIT - STÄDER MUUT KUNNAT ÖVRIGA KOMMUNER		
4	3	4	2	1	2	2	2	5	-	-7	-	913	456			
-	-	-	-	-	-	-	-	3	5	-2	-1	211	105	MIKKELIN LÄÄNI S:t MICHELS LÄN		
-	-	-	-	-	-	-	-	-8	-1	-	-	111	52	KAUPUNGIT - STÄDER MUUT KUNNAT ÖVRIGA KOMMUNER		
-	-	-	-	-	-	-	-	11	6	-2	-1	100	53			
7	4	6	1	1	1	6	3	13	8	-	-	102	47	Pohjois-Karjalan lääni NORRA KARELENS LÄN		
6	3	5	-	-	-	6	3	13	8	2	-	65	31	KAUPUNGIT - STÄDER MUUT KUNNAT ÖVRIGA KOMMUNER		
1	1	1	1	1	1	-	-	-	-	-2	-	37	16			
3	-	3	3	2	3	-	-2	2	-7	-4	-3	280	133	KUOPION LÄÄNI KUOPID LÄN		
2	-	2	3	2	3	-1	-2	-7	-11	-	-	217	102	KAUPUNGIT - STÄDER MUUT KUNNAT ÖVRIGA KOMMUNER		
1	-	1	-	-	-	1	-	9	4	-4	-3	63	31			
4	2	3	5	3	4	-1	-1	8	2	1	-	322	138	KESKI-SUOMEN LÄÄNI HELLERSTA FINLANDS LÄN		
1	1	-	5	3	4	-4	-2	-8	-6	2	1	193	87	KAUPUNGIT - STÄDER MUUT KUNNAT ÖVRIGA KOMMUNER		
3	1	3	-	-	-	3	1	16	8	-1	-1	129	51			
494	265	449	289	137	268	205	128	412	274	42	41	100488	49566	VAASAN LÄÄNI VASA LÄN		
264	144	243	176	75	161	88	69	89	75	53	35	46605	22729	KAUPUNGIT - STÄDER MUUT KUNNAT ÖVRIGA KOMMUNER		
230	121	206	113	62	107	117	59	323	199	-11	6	53883	26837			
13	5	13	12	6	12	1	-1	-9	-10	-3	-1	470	201	OULUN LÄÄNI ULEÅBORG LÄN		
8	3	8	7	4	7	1	-1	-5	-6	3	2	366	161	KAUPUNGIT - STÄDER MUUT KUNNAT ÖVRIGA KOMMUNER		
5	2	5	5	2	5	-	-	-4	-4	-6	-3	104	40			
16	8	16	4	1	4	12	7	17	5	-4	-2	246	111	LAPIN LÄÄNI LAPPLANDS LÄN		
7	4	7	3	-	3	4	4	2	-	-	-	126	61	KAUPUNGIT - STÄDER MUUT KUNNAT ÖVRIGA KOMMUNER		
9	4	9	1	1	1	8	3	15	5	-4	-2	120	50			

27. AVIOLIITON SOLMINEET IÄN JA AIKAISEMMAN SIVILISÄÄDYN MUKAAN 1982
 NYBLIVNA GIFTA EFTER ÄLDER OCH TIDIGARE CIVILSTÄND 1982
 NEWLY MARRIED BY AGE AND PREVIOUS MARITAL STATUS 1982

MIEHEN IKK MANNENS ÄLDER AGE OF MAN	NAISEN IKK - KVINNANS ÄLDER - AGE OF WOMAN										YHT. SUMMA TOTAL	SIITX MIES ULKOM ASUVA ¹⁾
	-19	20-24	25-29	30-34	35-39	40-44	45-49	50-54	55-59	60-		
KAIKKI AVIOLIITOT - ALLA ÄKTENSKAP - ALL MARRIAGES												
-19	553	207	16	1	-	-	-	-	-	-	777	13
20-24	1947	6386	1056	120	21	7	1	-	-	-	9558	161
25-29	424	5156	4525	809	138	33	1	2	-	-	11088	270
30-34	68	903	2069	1208	371	74	16	4	-	3	4714	153
35-39	12	177	520	665	411	142	30	10	1	-	1968	77
40-44	5	45	125	223	268	145	67	21	7	2	908	46
45-49	-	10	42	86	100	120	108	43	10	5	524	19
50-54	-	4	14	34	61	73	80	58	15	8	347	14
55-59	-	1	7	6	29	34	39	50	43	29	238	9
60-	-	1	1	3	11	7	30	59	71	152	335	8
YHTEENSX - SUMMA - TOTAL	3029	12890	8375	3155	1410	635	372	247	147	199	30459	770
NAINEN ULKOMAILLA ASUVA ²⁾	16	86	83	54	33	8	2	3	-	-	285	-
NAIMATON MIES JA NAIMATON NAINEN - ÖGIFT MAN OCH ÖGIFT KVINNA - SINGLE MAN AND SINGLE WOMAN												
-19	553	204	13	1	-	-	-	-	-	-	771	13
20-24	1940	6280	944	62	7	-	-	-	-	-	9253	146
25-29	404	4922	4027	504	41	6	-	-	-	-	9904	231
30-34	53	672	1511	684	121	11	2	1	-	-	3055	116
35-39	6	81	252	246	124	24	5	-	-	-	742	41
40-44	1	16	27	49	48	20	7	1	1	1	171	19
45-49	-	3	12	12	13	13	12	4	1	-	70	4
50-54	-	1	3	3	8	8	14	2	1	1	41	4
55-59	-	-	1	-	2	3	1	3	2	1	13	5
60-	-	-	-	-	2	2	2	2	3	1	12	1
YHTEENSX - SUMMA - TOTAL	2977	12179	6790	1561	368	89	43	13	8	4	24032	580
NAINEN ULKOMAILLA ASUVA ²⁾	15	66	53	26	14	3	-	-	-	-	177	-
NAIMATON MIES JA LESKINAINEN - ÖGIFT MAN OCH ÄNKA - SINGLE MAN AND WIDOWED WOMAN												
-19	-	-	1	-	-	-	-	-	-	-	1	-
20-24	-	-	3	2	1	-	-	-	-	-	6	-
25-29	-	3	6	5	1	3	-	-	-	-	18	-
30-34	-	-	5	16	8	6	-	-	-	-	35	2
35-39	-	-	2	6	7	4	1	1	-	-	21	1
40-44	-	-	1	-	3	4	6	4	-	-	18	-
45-49	-	-	-	1	1	6	3	1	1	-	13	-
50-54	-	-	-	-	1	-	3	4	2	1	11	-
55-59	-	-	-	-	-	-	6	4	5	3	18	1
60-	-	-	-	-	-	-	-	-	-	10	10	2
YHTEENSX - SUMMA - TOTAL	-	3	18	30	22	23	19	14	8	14	151	6
NAINEN ULKOMAILLA ASUVA ²⁾	-	-	-	-	-	-	-	-	-	-	-	-
NAIMATON MIES JA EROTETTU NAINEN - ÖGIFT MAN OCH FRÄNSKILD KVINNA - SINGLE MAN AND DIVORCED WOMAN												
-19	-	3	2	-	-	-	-	-	-	-	5	-
20-24	1	78	100	52	13	5	1	-	-	-	250	11
25-29	-	61	292	231	75	21	1	-	-	-	682	25
30-34	-	24	134	227	113	30	9	2	-	3	542	15
35-39	-	1	29	94	57	31	8	5	-	-	225	15
40-44	-	1	4	10	33	28	12	4	1	-	93	7
45-49	-	-	-	4	7	14	10	7	2	2	46	2
50-54	-	-	-	2	2	5	7	8	2	-	26	3
55-59	-	-	-	-	1	-	1	2	3	4	11	-
60-	-	-	-	1	-	-	-	1	1	2	5	1
YHTEENSX - SUMMA - TOTAL	1	168	561	621	301	134	49	30	9	11	1885	79
NAINEN ULKOMAILLA ASUVA ²⁾	-	2	4	6	3	2	-	-	-	-	17	-
LESKIMIES JA NAIMATON NAINEN - ÄNKLING OCH ÖGIFT KVINNA - WIDOWED MAN AND SINGLE WOMAN												
-19	-	-	-	-	-	-	-	-	-	-	-	-
20-24	-	-	-	-	-	-	-	-	-	-	-	-
25-29	-	2	4	-	-	-	-	-	-	-	6	-
30-34	-	3	6	6	1	-	-	-	-	-	16	1
35-39	-	5	9	6	2	-	-	-	-	-	22	-
40-44	-	1	4	4	3	-	1	-	-	-	13	-
45-49	-	-	2	3	2	2	1	-	-	-	10	-
50-54	-	-	-	2	2	1	5	1	1	-	12	-
55-59	-	-	-	-	7	3	4	3	1	-	18	1
60-	-	-	-	-	1	-	5	7	8	16	37	-
YHTEENSX - SUMMA - TOTAL	-	11	25	21	18	6	16	11	10	16	134	2
NAINEN ULKOMAILLA ASUVA ²⁾	-	1	1	1	-	-	1	1	-	-	5	-

1) Mäns bosatt i utlandet - Of which men residing abroad

2) Kvinna bosatt i utlandet - Woman residing abroad

MIENEN IKK MANNENS ALDER AGE OF MAN	NAISEN IKK - KVINNANS ALDER - AGE OF WOMAN										YHT. SUMMA TOTAL	SIITX MIES ULKOM. ¹⁾ ASUVA
	-19	20-24	25-29	30-34	35-39	40-44	45-49	50-54	55-59	60-		
LESKIMIES JA LESKINÄINEN - ENKLING OCH ENKA - WIDOWED MAN AND WIDOWED WOMAN												
-19	-	-	-	-	-	-	-	-	-	-	-	-
20-24	-	-	-	-	-	-	-	-	-	-	-	-
25-29	-	-	-	-	-	-	-	-	-	-	-	-
30-34	-	-	-	-	1	-	-	-	-	-	-	1
35-39	-	-	-	-	1	-	-	-	-	-	-	1
40-44	-	-	-	-	-	2	-	-	-	-	-	2
45-49	-	-	-	1	-	2	1	-	-	-	-	4
50-54	-	-	-	-	1	-	2	1	1	1	1	6
55-59	-	-	-	-	-	1	2	-	5	4	4	12
60-	-	-	-	-	-	1	-	16	13	74	74	104
YHTEENSX - SUMMA - TOTAL	-	-	-	1	3	4	5	19	19	79	130	-
NAINEN ULKOMAILLA ASUVA ²⁾	-	-	-	-	-	-	-	-	-	-	-	-
LESKIMIES JA EROTETTU NAINEN - ENKLING OCH FRÄNSKILD KVINNA - WIDOWED MAN AND DIVORCED WOMAN												
-19	-	-	-	-	-	-	-	-	-	-	-	-
20-24	-	-	-	-	-	-	-	-	-	-	-	-
25-29	-	-	-	1	1	-	-	-	-	-	-	2
30-34	-	1	4	5	1	1	-	-	-	-	-	12
35-39	-	1	1	3	6	3	-	-	-	-	-	14
40-44	-	-	-	2	10	7	1	-	-	-	-	20
45-49	-	-	1	2	5	4	6	2	-	-	-	20
50-54	-	-	-	2	6	7	3	6	-	-	-	24
55-59	-	-	1	-	4	3	8	5	6	1	1	28
60-	-	-	-	-	3	1	6	9	20	22	22	61
YHTEENSX - SUMMA - TOTAL	-	2	7	15	36	26	24	22	26	23	101	5
NAINEN ULKOMAILLA ASUVA ²⁾	-	-	-	-	-	-	-	-	-	-	-	-
EROTETTU MIES JA NAIMATON NAINEN - FRÄNSKILD MAN OCH OGIFT KVINNA - DIVORCED MAN AND SINGLE WOMAN												
-19	-	-	-	-	-	-	-	-	-	-	-	-
20-24	6	23	4	1	-	1	-	-	-	-	-	35
25-29	20	153	156	28	5	1	-	-	-	-	-	363
30-34	14	181	319	133	39	3	-	-	-	-	-	689
35-39	6	82	180	142	69	17	2	-	-	-	-	518
40-44	4	23	69	78	65	19	3	1	-	-	-	262
45-49	-	5	20	32	27	18	12	1	1	-	-	116
50-54	-	3	9	14	15	17	7	3	3	-	-	75
55-59	-	1	3	3	7	11	3	8	1	2	2	39
60-	-	1	1	1	2	1	8	6	8	2	2	30
YHTEENSX - SUMMA - TOTAL	50	472	761	452	229	88	35	23	13	4	2127	71
NAINEN ULKOMAILLA ASUVA ²⁾	1	16	21	18	10	2	1	-	-	-	69	-
EROTETTU MIES JA LESKINÄINEN - FRÄNSKILD MAN OCH ENKA - DIVORCED MAN AND WIDOWED WOMAN												
-19	-	-	-	-	-	-	-	-	-	-	-	-
20-24	-	-	-	-	-	-	-	-	-	-	-	-
25-29	-	3	1	1	1	-	-	-	-	-	-	6
30-34	-	-	3	4	5	2	2	-	-	-	-	16
35-39	-	-	1	3	5	3	1	-	1	-	-	14
40-44	-	-	1	4	5	4	3	3	1	1	1	22
45-49	-	-	-	1	2	8	16	8	2	1	38	1
50-54	-	-	-	1	1	1	4	4	1	2	14	-
55-59	-	-	-	-	-	1	2	7	6	8	24	-
60-	-	-	-	-	-	-	-	8	11	18	37	-
YHTEENSX - SUMMA - TOTAL	-	3	6	14	19	19	28	30	22	30	171	1
NAINEN ULKOMAILLA ASUVA ²⁾	-	-	-	-	-	-	-	-	-	-	-	-
EROTETTU MIES JA EROTETTU NAINEN - FRÄNSKILD MAN OCH FRÄNSKILD KVINNA - DIVORCED MAN AND DIVORCED WOMAN												
-19	-	-	-	-	-	-	-	-	-	-	-	-
20-24	-	5	5	3	-	1	-	-	-	-	-	14
25-29	-	12	39	39	14	2	-	1	-	-	-	107
30-34	1	22	87	133	82	21	3	1	-	-	-	350
35-39	-	7	46	145	138	58	13	4	-	-	-	411
40-44	-	4	19	76	101	61	34	8	4	-	-	307
45-49	-	2	7	30	43	55	46	19	3	2	207	6
50-54	-	-	2	10	25	34	36	24	4	3	138	1
55-59	-	-	2	3	8	12	12	18	14	6	75	1
60-	-	-	-	1	3	2	9	10	7	7	39	2
YHTEENSX - SUMMA - TOTAL	1	52	207	440	414	246	153	85	32	18	1648	26
NAINEN ULKOMAILLA ASUVA ²⁾	-	1	4	3	6	1	-	2	-	-	17	-

30. AVIOLIITON SOLMINEET IÄN MUKAAN LUONNITTAIN 1982
 NYBLIVNA GIFTA EFTER ÅLDER LÖNSVIS 1982
 NEWLY MARRIED BY AGE AND PROVINCE 1982

LÄNNI LÄN PROVINCE	IKÄ - ALDER - AGE													YHT. SUMMA TOTAL	SIITX SIV.-1) AVIOL
	-19	20-24	25-29	30-34	35-39	40-44	45-49	50-54	55-59	60-64	65-69	70-74	75-		
MIEHET - MÄN - MEN															
KAIKKI AVIOLIITOT - ALLA XKTENSKAP - ALL MARRIAGES															
KOKO MAA - HELA RIKET WHOLE COUNTRY	767	9425	10907	4632	1933	886	525	338	233	137	80	71	40	29974	5184
SIITX NAINEN ULKOM. ASUVA DRÄV KVINNAN BOSATT I UTL. OF WHICH WOMAN RES. ABROAD	3	28	89	69	42	24	20	5	4	-	1	-	-	285	236
KAUPUNGIT - STÄDER URBAN	452	5851	7263	3165	1346	616	358	247	147	93	53	38	30	19659	4132
MUUT KUNNAT - ÖVRIGA KOMM. RURAL	315	3574	3644	1467	587	270	167	91	86	44	27	33	10	10315	1052
UUDENMAAN - NYLANDS	143	1899	3012	1448	691	317	178	111	62	41	19	15	8	7944	2180
TURUN-PORIN - ÅBO-BJÖRNEB.	98	1354	1574	671	275	107	80	53	32	11	10	3	6	4274	603
AHVENANMAA - ÅLAND	-	9	37	26	10	5	3	1	2	-	-	-	-	93	9
HÄMEEN - TAVASTEHUS	90	1170	1462	649	286	114	70	53	38	19	13	13	8	3985	719
KYMEN - KYMMENE	33	609	717	292	135	72	37	20	15	14	7	4	1	1956	269
MIKKELIN - S:t MICHELS	24	422	429	187	64	28	20	9	7	5	2	3	4	1204	147
P-KARJALAN - N. KARELENS	19	344	409	181	51	19	17	13	6	7	1	6	4	1077	129
KUOPIO - KUOPIO	50	558	545	202	74	45	24	18	8	7	7	1	1	1540	190
K-SUOMEN - MELL. FINLANDS	40	522	516	212	66	41	22	13	15	6	6	7	-	1466	209
VAASAN - VASA	93	958	901	303	115	49	29	16	14	11	8	7	2	2508	238
OULUN - ULEÅBORGS	139	1158	882	318	114	53	23	22	26	9	5	8	5	2762	299
LAPIN - LAPPLANDS	38	422	423	143	52	36	22	9	6	7	2	4	1	1165	192
RUOTSINKIEL. - SVENSKSPR. SWEDISH-SPEAKING	18	338	577	222	117	51	35	26	19	14	9	2	1	1429	232
ENSIMMIXINEN AVIOLIITTO - FÖRSTA XKTENSKAP - FIRST MARRIAGE															
KOKO MAA - HELA RIKET WHOLE COUNTRY	767	9380	10431	3550	949	263	126	71	37	10	6	5	2	25597	3919
SIITX NAINEN ULKOM. ASUVA DRÄV KVINNAN BOSATT I UTL. OF WHICH WOMAN RES. ABROAD	3	28	83	51	18	7	3	-	1	-	-	-	-	194	155
KAUPUNGIT - STÄDER URBAN COMMUNES	452	5816	6892	2347	586	142	54	36	14	3	3	1	1	16347	3051
MUUT KUNNAT - ÖVRIGA KOMM. RURAL COMMUNES	315	3564	3539	1203	363	121	72	35	23	7	3	4	1	9250	868
UUDENMAAN - NYLANDS	143	1885	2849	1085	306	61	23	15	7	3	1	1	1	6380	1591
TURUN-PORIN - ÅBO-BJÖRNEB.	98	1348	1512	489	130	33	21	11	6	-	1	-	-	3647	440
AHVENANMAA - ÅLAND	-	9	37	23	6	2	2	1	-	-	-	-	-	80	7
HÄMEEN - TAVASTEHUS	90	1161	1398	483	139	36	16	5	3	1	1	1	-	3334	549
KYMEN - KYMMENE	33	607	678	212	67	22	7	4	5	1	-	-	-	1636	194
MIKKELIN - S:t MICHELS	24	421	415	147	40	10	10	5	2	1	-	-	-	1075	121
P-KARJALAN - N. KARELENS	19	343	391	156	33	9	4	2	1	1	-	-	-	959	106
KUOPIO - KUOPIO	50	555	526	173	41	18	8	5	1	-	-	-	-	1377	152
K-SUOMEN - MELL. FINLANDS	40	522	493	172	32	15	4	2	2	-	2	2	-	1286	168
VAASAN - VASA	93	956	873	240	70	20	13	9	4	1	-	-	-	2279	192
OULUN - ULEÅBORGS	139	1152	852	252	59	26	9	8	4	-	1	1	1	2504	238
LAPIN - LAPPLANDS	38	421	407	118	26	11	9	4	4	2	-	-	-	1040	161
RUOTSINKIEL. - SVENSKSPR. SWEDISH-SPEAKING	18	337	566	177	54	11	8	3	3	1	-	-	-	1178	144

1) Drävt civiläktenskap - Of which civil marriages

LXXNI LÄN PROVINCE	IKK - ÅLDER - AGE													YHT. SUMMA TOTAL	SIITÄ SIV.- AVIOL.
	-19	20-24	25-29	30-34	35-39	40-44	45-49	50-54	55-59	60-64	65-69	70-74	75-		

M A I S E T - K V I N N O R - W O M E N

KAIKKI AVIOLIITOT - ALLA XKTENSKAP - ALL MARRIAGES

KOKO MAA - HELA RIKET WHOLE COUNTRY	3029	12890	8375	3155	1410	635	372	247	147	85	57	33	24	30459	5434
SIITÄ MIES ULKOM. ASUVA DIRAV MANNEN BOSATT I UTL. OF WHICH MAN RES. ABROAD	36	246	253	121	68	26	7	8	1	3	1	-	-	770	486
KAUPUNGIT - STÄDER URBAN	1675	8298	6068	2339	1037	465	272	180	91	65	42	22	16	20570	4407
MUUT KUNNAT - ÖVRIGA KOMM. RURAL	1354	4592	2307	816	373	170	100	67	56	20	15	11	8	9889	1027
UUDENMAAN - NYLANDS	466	2837	2683	1138	558	207	116	76	36	29	16	6	4	8172	2321
TURUN-PORIN - ÅBO-BJÖRNEB.	406	1886	1148	407	194	100	48	37	17	8	7	2	2	4262	618
AHVENANMAA - ÅLAND	2	22	39	11	2	5	2	1	-	-	-	-	-	84	9
HÄMEEN - TAVASTEHUS	346	1714	1122	474	187	98	54	37	24	10	9	4	5	4084	740
KYMEN - KYMMEHE	171	893	491	190	85	41	32	15	10	5	6	2	1	1942	262
MIKKELIN - S:t MICHELS	112	559	337	108	44	20	15	6	3	3	1	1	3	1212	158
P-KARJALAN - N. KARELEMS	141	458	291	95	26	20	10	15	4	4	2	5	1	1072	123
KUOPION - KUOPIO	200	736	402	128	60	30	19	10	7	4	-	2	-	1598	213
K-SUOMEN - MELL. FINLANDS	184	676	364	130	57	23	21	11	14	4	1	4	1	1490	219
VAAKAN - VASA	366	1195	600	182	78	31	23	9	10	9	5	2	4	2514	252
OULUN - ULEABORGS	472	1360	627	193	86	36	18	19	18	5	5	3	3	2845	324
LAPIN - LAPPLANDS	163	554	271	99	33	24	14	11	4	4	5	2	-	1184	195
RUOTSINKIEL. - SVENSKSPR. SWEDISH-SPEAKING	82	531	435	128	72	34	16	16	5	6	1	1	-	1327	221

ENSIMMIXINEN AVIOLIITTO - FÖRSTA XKTENSKAP - FIRST MARRIAGE

KOKO MAA - HELA RIKET WHOLE COUNTRY	3027	12662	7576	2034	615	183	94	47	31	13	6	2	3	26293	4261
SIITÄ MIES ULKOM. ASUVA DIRAV MANNEN BOSATT I UTL. OF WHICH MAN RES. ABROAD	36	238	237	87	36	11	4	4	-	-	-	-	-	653	406
KAUPUNGIT - STÄDER URBAN COMMUNES	1673	8132	5505	1523	441	132	54	29	23	7	5	1	3	17528	3410
MUUT KUNNAT - ÖVRIGA KOMM. RURAL COMMUNES	1354	4530	2071	511	174	51	40	18	8	6	1	1	-	8765	851
UUDENMAAN - NYLANDS	466	2773	2454	741	259	59	31	13	10	6	2	-	1	6815	1781
TURUN-PORIN - ÅBO-BJÖRNEB.	405	1849	1031	264	64	25	12	5	6	1	1	-	1	3644	479
AHVENANMAA - ÅLAND	2	22	36	5	-	2	1	1	-	-	-	-	-	69	6
HÄMEEN - TAVASTEHUS	346	1687	996	295	76	33	8	9	3	-	1	1	-	3455	566
KYMEN - KYMMEHE	171	867	422	103	33	8	3	1	4	-	2	-	-	1614	193
MIKKELIN - S:t MICHELS	112	556	309	78	22	7	5	1	2	-	2	-	-	1094	138
P-KARJALAN - N. KARELEMS	141	455	259	68	10	7	4	3	-	-	-	-	-	947	106
KUOPION - KUOPIO	200	719	361	78	25	6	6	2	-	-	-	-	-	1397	167
K-SUOMEN - MELL. FINLANDS	184	666	329	89	31	6	6	2	3	1	-	1	1	1319	181
VAAKAN - VASA	366	1179	556	123	41	8	6	2	1	3	-	-	-	2285	203
OULUN - ULEABORGS	472	1345	574	126	42	14	7	5	2	-	-	-	-	2587	274
LAPIN - LAPPLANDS	162	544	249	64	12	8	5	3	-	-	-	-	-	1047	167
RUOTSINKIEL. - SVENSKSPR. SWEDISH SPEAKING	82	528	414	87	35	10	4	6	3	2	-	-	-	1171	176

31. AVIOLIITON SOLMINEET JÄN MUKAAN PROSENTTEINA SEKÄ AVIOLIITON SOLMINEIDEN KESKI-IKÄ 1966-82
NYBLIVNA GIFTA EFTER ÅLDER, PROCENT, SAMT MEDELÅLDER AV NYBLIVNA GIFTA 1966-82
NEWLY MARRIED BY AGE, PER CENT, AND MEAN AGE OF THE NEWLY MARRIED 1966-82

VUOSI ÅR YEAR	YHTEENSÄ SUMMA TOTAL	IKÄ - ÅLDER - AGE								KESKI-IKÄ - MEDEL ÅLDER - MEAN AGE	
		-19	20-24	25-29	30-34	35-39	40-44	45-49	50-	KAIKKI VIHITYT ALL MARRIED	NAIMATTOMAT OGIFTA SINGLE
MIEHET - MÄN - MALES											
1966-70	100,0	7,6	52,4	22,8	7,4	3,4	2,2	1,3	2,9	26,3	24,7
1971-75	100,0	4,9	49,8	28,8	7,4	3,2	1,9	1,4	2,6	26,6	25,0
1976-80	100,0	3,1	39,0	34,1	12,7	4,4	2,3	1,6	2,8	27,8	26,0
1980	100,0	2,6	34,8	35,1	15,0	5,1	2,8	1,8	2,8	28,4	26,5
1981	100,0	2,5	32,9	35,6	15,2	5,9	3,0	1,8	3,1	28,8	26,7
1982	100,0	2,6	31,4	36,4	15,5	6,4	3,0	1,7	3,0	28,8	26,8
NAISET - KVINNOR - FEMALES											
1966-70	100,0	24,7	50,6	13,3	4,3	2,4	1,6	1,2	1,9	24,0	22,8
1971-75	100,0	19,2	50,7	18,7	4,9	2,4	1,4	1,0	1,7	24,5	23,3
1976-80	100,0	13,7	46,4	23,8	8,5	3,1	1,6	1,1	1,8	25,6	24,1
1980	100,0	11,5	44,5	25,9	9,9	3,5	1,8	1,1	1,8	26,0	24,5
1981	100,0	10,6	43,0	26,4	10,5	4,3	2,1	1,3	1,8	26,4	24,7
1982	100,0	9,9	42,3	27,5	10,4	4,6	2,1	1,2	2,0	26,5	24,8

32. AVIOLITUNEISUUSLUVUT¹⁾ IÄN JA SUKUPUOLEN MUKAAN 1971-82
GIFTERMÅLSTAL¹⁾ EFTER ÅLDER OCH KÖN 1971-82
MARRIAGE RATES¹⁾ BY AGE AND SEX 1971-82

YUOSI ÅR YEAR	15-19	20-24	25-29	30-34	35-39	40-44	45-49	50-54	55-59	60-	20-39
MIEHET - MÄN - MEN											
1971-75	8,2	101,9	126,1	67,9	37,6	23,8	18,2	14,3	12,7	5,7	98,0
1976-80	4,7	68,9	101,1	64,8	36,9	22,1	15,9	11,3	9,7	4,4	74,1
1980	3,8	59,7	97,9	62,6	38,1	24,3	18,1	10,7	9,2	3,6	68,5
1981	3,8	58,1	99,3	63,1	41,7	25,9	17,7	11,3	10,5	4,4	68,5
1982	4,0	55,8	100,0	63,4	40,6	25,1	17,3	11,1	9,2	4,2	67,5
NAISET - KVINNOR - WOMEN											
1971-75	34,9	148,9	124,6	59,5	32,1	17,4	10,3	5,8	2,7	0,9	118,6
1976-80	22,7	110,4	106,7	59,0	30,7	16,0	9,9	5,1	2,4	0,7	92,1
1980	18,5	101,1	108,3	57,4	31,0	16,6	10,0	5,3	2,4	0,5	86,8
1981	17,5	98,8	109,6	60,6	35,9	19,4	11,4	5,3	2,4	0,7	86,9
1982	16,8	97,1	112,4	59,5	35,2	18,7	11,1	6,1	2,9	0,6	86,0

1) Avioliiton solmineet vastaavan keskiikäiluvun 1 000 ei naimisissa olevaa kohti - Vigda på 1 000 av motsvarande medelfolkmängdens icke gifta - Newly married per 1 000 of non-married mean population in respective group

33. SOLMITUT AVIOLIITOT KUUKAUSITTAIN 1971-82
INGÅNGNA ÄKTENSKAP MÅNADSVIS 1971-82
MARRIAGES CONTRACTED BY MONTH 1971-82

KUUKAUSI MÅNAD MONTH	LUKU - ANTAL - NUMBER			PÄIVÄÄ KOHTI - PER DAG - PER DAY			1 200:N JAKAUMA ¹⁾ - FÖRDELNING AV 1 200 ¹⁾ DISTRIBUTION OF 1 200 ¹⁾		
	1971-75 ²⁾	1976-80 ²⁾	1982	1971-75	1976-80	1982	1971-75	1976-80	1982
TAMMIKUU - JANUARI	1 193	1 485	1 411	38	48	46	40	58	55
HELMIKUU - FEBRUARI	1 583	1 520	1 454	56	54	52	59	66	62
MAALISKUU - MARS	1 906	1 738	1 477	61	56	48	64	68	57
HUHTIKUU - APRIL	2 274	2 032	2 026	76	68	68	80	82	81
TOUKOKUU - MAJ	2 562	2 179	2 642	83	70	85	87	85	103
KESÄKUU - JUNI	4 835	4 514	4 266	161	150	142	169	182	171
HEINÄKUU - JULI	4 215	4 326	5 293	136	140	171	143	168	205
ELOKUU - AUGUSTI	3 536	3 159	3 318	114	102	107	120	123	129
SYYSKUU - SEPTEMBER	2 506	2 159	1 990	84	72	66	88	87	80
LOKAKUU - OKTOBER	2 256	1 912	1 988	73	62	64	77	74	77
MARRASKUU - NOVEMBER	2 760	1 939	1 698	92	65	57	96	78	68
JOUULUKUU - DECEMBER	5 245	3 316	2 896	169	107	93	177	129	112
YHTEENSÄ - SUMMA TOTAL	34 871	30 279	30 459	96	83	83	1 200	1 200	1 200

1) Kuukausien todellinen pituus otettu huomioon - Beaktande månadernas verkliga längd - In view of the real length of the months
2) Vuosikeskiarvo - Årsmedeltal - Annual mean

34. AVIOLIITON SOLMINEET PÄÄKIELEN JA ASUINPAIKAN MUKAAN 1982
NYBLIVNA GIFTA EFTER HUVUDSPRÅK OCH BONINGSORT 1982
NEWLY MARRIED BY MAIN LANGUAGE AND DOMICILE 1982

ASUINPAIKKA BONINGSORT PLACE OF RESIDENCE	MIEHEN KIELI - MANNENS SPRÅK - LANGUAGE OF MAN									YHT. SUMMA TOTAL
	SUOMI-FINSKA-FINNISH			RUOTSI-SVENSKA-SWEDISH			MUU-ANNAT-OTHER			
	SUOMI FINSKA FINNISH	RUOTSI SVENSKA SWEDISH	MUU ANNAT OTHER	SUOMI FINSKA FINNISH	RUOTSI SVENSKA SWEDISH	MUU ANNAT OTHER	SUOMI FINSKA FINNISH	RUOTSI SVENSKA SWEDISH	MUU ANNAT OTHER	
SAMA KUNTA - SANNA KOMMUN - SAME MUNICIPALITY	22671	414	25	492	640	4	51	4	3	24304
ERI KUNTA SAMASSA LÄÄNISSÄ - OLIKA KOMMUNER I SAMMA LÄN - DIFFERENT MUNICIPALITIES IN THE SAME PROVINCE	3108	39	3	72	130	-	9	-	-	3361
ERI LÄÄNI - OLIKA LÄN - DIFFERENT PROVINCE	1924	15	7	40	28	2	5	2	1	2024
KOKO MAA - HELA RIKET - WHOLE COUNTRY	27703	468	35	604	798	6	65	6	4	29689
MOLEMMAT KAUPUNGISTA - BÅDA FRÅN STÅDER - BOTH FROM URBAN MUNICIPALITIES	17063	364	22	463	439	6	53	5	1	18416
MOLEMMAT MAASEUDULTA - BÅDA FRÅN LANDSBYGD BOTH FROM RURAL MUNICIPALITIES	8213	84	8	88	275	-	8	-	2	8678
MIES KAUPUNGISTA, NAINEN MAASEUDULTA - MANNEN FRÅN STAD, KVINNAN FRÅN LANDSBYGD - MAN FROM URBAN MUNICIPALITY, WOMAN FROM RURAL MUNICIPALITY	975	9	2	19	26	-	1	-	-	1032
NAINEN KAUPUNGISTA, MIES MAASEUDULTA - KVINNAN FRÅN STAD, MANNEN FRÅN LANDSBYGD - WOMAN FROM URBAN MUNICIPALITY, MAN FROM RURAL MUNICIPALITY	1452	11	3	34	58	-	3	1	1	1563
MIES ULKOMAILLA ASUVA - MANNEN BOSATT I UTLANDET MAN RESIDING ABROAD	2	-	-	36	9	-	674	46	3	770
NAINEN KAUPUNGISTA - KVINNAN FRÅN STAD - WOMAN FROM URBAN MUNICIPALITY	1	-	-	26	7	-	517	37	3	591
NAINEN MAASEUDULTA - KVINNAN FRÅN LANDSBYGD WOMAN FROM RURAL MUNICIPALITY	1	-	-	10	2	-	157	9	-	179
NAINEN ULKOMAILLA ASUVA - KVINNAN BOSATT I UTLANDET WOMAN RESIDING ABROAD	1	6	245	-	3	18	-	-	12	285
MIES KAUPUNGISTA - MANNEN FRÅN STAD - MAN FROM URBAN MUNICIPALITY	1	3	183	-	1	13	-	-	10	211
MIES MAASEUDULTA - MANNEN FRÅN LANDSBYGD MAN FROM RURAL MUNICIPALITY	-	3	62	-	2	5	-	-	2	74
YHTEENSÄ - SUMMA - TOTAL	27706	474	280	640	810	24	739	52	19	30744

35. SOLMITUT JA PURKAUTUNEET AVIOLIITOT 1961-82
 INGÅNGNA OCH UPPLOSTA ÄKTENSKAP 1961-82
 CONTRACTED AND DISSOLVED MARRIAGES 1961-82

VUOSIKESKIARVO ÅRSMEDELTAL ANNUAL MEAN	SOLMITUT AVIOLIITOT INGÅNGNA ÄKTENSKAP CONTRACTED MARRIAGES		SIITÄ SIVILI- AVIOLIITTOJA DÄRÅV CIVIL- ÄKTENSKAP OF WHICH CIVIL MARRIAGES	PURKAUTUNEET AVIOLIITOT - UPPLOSTA ÄKTENSKAP - DISSOLVED MARRIAGES				ASUMUSEROT HEMSKILLNADER JUDICIAL SEPARATIONS		
	o/oo ¹⁾			YHTEENSÄ - SUMMA TOTAL	o/oo ¹⁾	MIEHEN KUOLEMA MANNENS DÖD DEATH OF HUSBAND	VAIMON KUOLEMA HUSTRUNS DÖD DEATH OF WIFE		AVIOERO - ÄKTENSKAPS- SKILLNAD - DIVORCE	
1961-65	34 514	7,6	2 966	22 366	5,0	12 991	5 140	4 235	0,9	2 024
1966-70	40 283	8,7	3 350	25 024	5,4	14 251	5 289	5 484	1,2	2 963
1971-75	34 871	7,5	4 086	28 212	6,0	14 395	5 090	8 727	1,9	4 927
1976-80	30 279	6,4	5 175	29 098	6,1	14 238	4 809	10 051	2,1	5 974
1973	34 883	7,5	3 797	27 853	6,0	14 166	4 856	8 831	1,9	5 084
1974	34 533	7,4	4 057	29 589	6,3	14 551	5 019	10 019	2,1	5 461
1975	31 547	6,7	4 718	28 735	6,1	14 269	5 108	9 358	2,0	5 002
1976	32 004	6,8	5 029	29 719	6,3	14 659	4 935	10 125	2,1	5 635
1977	30 966	6,5	5 242	29 400	6,2	14 472	4 821	10 107	2,1	6 179
1978	29 760	6,3	5 136	29 418	6,2	14 253	4 796	10 369	2,2	6 023
1979	29 277	6,1	5 239	29 030	6,1	14 022	4 817	10 191	2,1	5 967
1980	29 388	6,1	5 230	27 926	5,8	13 785	4 677	9 464	2,0	6 068
1981	30 100	6,3	5 532	28 085	5,9	13 812	4 776	9 497	2,0	6 102
1982	30 459	6,3	5 434	28 001	5,8	13 494	4 802	9 705	2,0	6 110

1) o/oo keskiarvokiluvusta - På 1 000 av medelfolkmängden - Per 1 000 of mean population

36. PURKAUTUNEET AVIOLIITOT PUOLISOIDEN MEDIAANI-ÄÄN JA AVIOLIITON MEDIAANIKESTOAJAN MUKAAN 1971-82
 UPPLOSTA ÄKTENSKAP EFTER MAKARNAS MEDIANÅLDER OCH ÄKTENSKAPETS MEDIANVARAKTIGHET 1971-82
 DISSOLVED MARRIAGES BY MEDIAN AGE OF SPOUSES AND MEDIAN DURATION OF MARRIAGE 1971-82

VUOSI ÅR YEAR	MIEHEN KUOLEMA - MANNENS DÖD - DEATH OF HUSBAND			VAIMON KUOLEMA - HUSTRUNS DÖD - DEATH OF WIFE			AVIOERO - ÄKTENSKAPSSKILLNAD - DIVORCE		
	MIEHEN IKÄ MANNENS ÅLDER AGE OF HUSBAND	VAIMON IKÄ HUSTRUNS ÅLDER AGE OF WIFE	AVIOLIITON KESTO ÄKTENSKAPETS VARAKTIGHET DURATION OF MARRIAGE	MIEHEN IKÄ MANNENS ÅLDER AGE OF HUSBAND	VAIMON IKÄ HUSTRUNS ÅLDER AGE OF WIFE	AVIOLIITON KESTO ÄKTENSKAPETS VARAKTIGHET DURATION OF MARRIAGE	MIEHEN IKÄ MANNENS ÅLDER AGE OF HUSBAND	VAIMON IKÄ HUSTRUNS ÅLDER AGE OF WIFE	AVIOLIITON KESTO ÄKTENSKAPETS VARAKTIGHET DURATION OF MARRIAGE
1971-75	65,84	61,69	33,69	67,19	66,08	36,91	34,24	31,97	8,92
1976-80	67,70	63,64	35,73	68,64	67,46	38,15	35,00	33,16	10,24
1974	66,11	61,99	34,36	67,61	66,29	37,78	34,23	31,96	9,02
1975	66,58	62,45	34,21	67,73	66,43	36,92	34,07	31,78	9,09
1976	67,01	63,00	35,17	67,58	66,49	37,14	34,19	32,12	9,36
1977	67,16	63,12	34,98	68,43	67,13	37,73	34,82	32,82	9,82
1978	67,79	63,67	35,67	68,68	67,54	38,26	34,97	33,12	10,24
1979	68,05	63,94	35,99	69,03	67,81	38,42	35,46	33,59	10,72
1980	68,63	64,64	36,89	69,62	68,44	39,30	35,94	33,95	10,98
1981	68,78	64,74	37,30	69,80	68,56	39,65	36,13	34,06	10,87
1982	69,17	65,11	37,81	70,54	69,26	39,85	36,55	34,38	11,21

37. PURKAUTUNEET AVIOLIITOT LÄÄNEITTÄIN 1982
 UPPLOSTA ÄKTENSKAP LÄNSVIS 1982
 DISSOLVED MARRIAGES BY PROVINCE 1982

LÄÄNI LÄN PROVINCE	PURKAUTUN. AVIOLIITOT YHTEENSÄ SUMMA UPPLOSTA ÄKTENSKAP TOTAL DISSOLVED MARRIAGES	AVIOPUO- LISON KUOLEMA MAKENS ELLER MA- KANS DÖD DEATH OF HUSBAND OR WIFE	SIITÄ MIEHEN KUOLEMA DÄRÅV MANNENS DÖD OF WHICH DEATH OF HUSBAND	AVIOERO - ÄKTENSKAPSSKILLNAD - DIVORCE														
				YHT. SUMMA TOTAL	AVIOLIITOLAIN §1) - § I ÄKTENSKAPSLAGEN ¹⁾ - § OF THE MARRIAGE LAW													
				67	68	70	71	72	73	74	75	76:1	76:2	76:3	77	TUNT. OKÄND UN- KNOWN		
KOKO MAA - HELA RIKET WHOLE COUNTRY	28 001	18 296	13 494	9 705	-	2	3	106	15	171	9	573	12	4 567	1 095	29	1	125
KAUPUNGIT - STÄDER URBAN	17 305	9 902	7 325	7 403	-	1	2	308	10	127	7	428	10	3 547	862	15	1	87
MUUT KUNNAT - ÖVRIGA KOMMUNER RURAL	10 696	8 394	6 169	2 302	-	1	798	5	44	2	145	2	1 020	233	14	-	38	
UUDENMAAN - NYLANDS	6 970	3 773	2 757	3 197	-	-	1 023	7	45	1	167	2	1 397	508	7	1	39	
TURUN-PORIN - ÅBO-BJÖRNEBORGS	4 094	2 743	1 979	1 351	-	-	427	4	24	2	77	2	664	120	9	-	22	
AHVENANMAA - ÅLAND	114	81	64	33	-	-	11	-	-	-	-	-	18	2	1	-	1	
HÄMEEN - TAVASTEHUS	4 132	2 678	1 963	1 454	-	-	429	-	24	2	85	1	741	151	4	-	17	
KYMEN - KYMMENE	2 276	1 472	1 084	804	-	1	235	-	17	1	44	-	414	83	1	-	8	
MIKKELIN - S:T MICHELS	1 217	917	676	300	-	-	112	1	5	-	20	-	134	26	-	-	2	
POHJOIS-KARJALAN-NORRA KARELENS KUOPIO - KUOPIO	1 047	784	609	263	-	-	85	-	6	2	12	-	128	28	-	-	2	
	1 473	1 059	811	414	-	-	151	-	6	1	40	-	170	42	1	-	3	
KESKI-SUOMEN-MELLERSTA FINLANDS	1 433	1 017	780	416	-	-	144	1	3	-	30	3	205	23	2	-	5	
VAASAN - VASA	2 207	1 705	1 248	502	-	-	159	2	6	-	21	2	250	47	2	-	13	
OULUN - ULEÅBORGS	2 047	1 406	1 039	641	-	1	202	-	25	-	60	2	311	33	1	-	6	
LAPIN - LAPPLANDS	991	661	484	330	-	-	128	-	10	-	17	-	135	32	1	-	7	

1) Pykälän selitys - Innehållet av paragraferna:

§ 67 Avioliiton peruuttaminen absoluuttisten peruuttamisperusteiden nojalla - Återgång av äktenskap på grund av absoluta orsaker; § 68 Avioliiton peruuttaminen relativisten peruuttamisperusteiden nojalla - Återgång av äktenskap på grund av relativa orsaker; § 70 Avioliiton uskottomuus - Äktenskaplig otrohet; § 71 Sukupuolittauti - Könssjukdom; § 72 Törkeä pahoinpitely - Grov misshandel; § 73 Vapausrangaistus - Frihetsstraff; § 74 Huumaavien aineiden väärinkäyttö - Missbruk av rusgivande medel; § 75 Mielisairaudesta tai työsuorituskyvyttömyys - Sinnessjukdom eller sinnesslöhet; § 76:1 Vuoden erillään asuminen asumuserotuksen jälkeen - Makarna har efter hemskillnadssom levat ett år åtskilda; § 76:2 Väliön rikkoutumisesta johtunut vähintään kahden vuoden erillään asuminen - Makarna har på grund av sändring levat åtskilda minst två år; § 76:3 Ilman pätevää syytä toinen aviopuoliso karttaa yhteiselämää - Ena maken undandraget sig samlevnad utan giltig orsak; § 77 Toisen puolison elossalosta ei ole tietoa - Okänt om andra maken lever.

TUOMIOISTUINEN PÄÄTÖKSELLÄ PURETUT AVIOLIITOT GENOM DOMSTOLS BESLUT UPPRÖSTA ÄKTENSKAP MARRIAGES DISSOLVED BY JUDGEMENT OF COURT											YHTEENSÄ SUMMA TOTAL										
VAINON NAIMISIINMENOIKÄ HUSTRUNS ÄLDER VID ÄKTENSKAPETS INGÄENDE AGE OF WIFE AT TIME OF MARRIAGE											VAINON NAIMISIINMENOIKÄ HUSTRUNS ÄLDER VID ÄKTENSKAPETS INGÄENDE AGE OF WIFE AT TIME OF MARRIAGE										
-19	20-24	25-29	30-34	35-39	40-44	45-49	50-	TUNT. OKÄND UNKNOWN	YHTEENSÄ SUMMA TOTAL	-19	20-24	25-29	30-34	35-39	40-44	45-49	50-	TUNT. OKÄND UNKNOWN	YHTEENSÄ SUMMA TOTAL		
4	8	2	2	-	2	1	2	-	21	4	14	4	7	8	5	3	12	-	57		
21	61	47	21	11	9	2	2	-	174	25	68	51	26	15	12	4	19	-	220		
69	136	68	37	21	9	6	8	-	354	70	147	75	50	30	10	9	25	-	416		
132	196	75	45	17	8	4	6	-	483	135	207	83	52	23	11	7	25	-	543		
121	237	108	34	15	2	9	6	-	532	121	251	118	39	21	7	11	30	-	598		
145	264	97	35	20	10	9	-	-	580	149	271	109	41	23	13	12	20	-	638		
139	245	92	27	19	7	2	4	-	535	145	260	104	30	20	12	8	17	-	596		
133	245	103	14	11	4	2	3	-	515	135	257	118	17	16	10	7	20	-	580		
128	200	70	22	7	3	3	1	-	434	134	224	81	28	11	7	10	29	-	524		
145	217	67	21	7	4	3	2	-	466	147	235	84	31	12	4	7	24	-	544		
119	231	63	14	6	3	1	5	-	442	132	255	77	23	13	9	10	28	-	547		
111	206	63	14	4	4	1	2	-	405	119	225	72	21	8	11	10	26	-	492		
127	211	37	7	8	4	1	2	-	397	132	237	49	13	14	9	11	26	-	491		
114	230	36	10	7	3	2	1	-	403	121	257	46	21	16	11	17	23	-	512		
114	183	40	16	8	5	1	2	-	369	128	227	62	27	11	12	12	27	-	506		
570	674	158	48	14	8	8	5	-	1 485	633	849	290	119	77	52	61	116	-	2 197		
299	524	117	35	9	3	4	-	-	991	379	841	315	177	114	87	66	66	1	2 046		
177	295	78	23	6	1	-	1	-	581	324	766	437	215	139	108	72	35	-	2 096		
80	159	37	12	6	1	-	-	-	295	281	881	597	302	234	128	59	20	-	2 502		
44	120	48	9	4	1	-	-	-	226	1 186	5 138	3 485	1 366	503	154	33	6	7	11 878		
-	-	-	-	-	-	-	-	17	17	-	-	-	-	-	-	-	-	18	18		
2 792	4 642	1 406	446	200	91	59	52	17	9 705	4 500	11 610	6 257	2 605	1 308	672	429	594	26	28 001		

41. AVIOERON SAAMHEET SUKUPUOLEN JA IÄN MUKAAN KESKIYÄKILUVUN 1 000 NAIMISSA OLEVAA KOHTI 1966-82
 NYBLIYNA FRÄNSKILDA EFTER KÖN OCH ÄLDER PÅ 1 000 AV MEDELFOJKMÄNGDENS GIFTA 1966-82
 NEWLY DIVORCED BY SEX AND AGE PER 1 000 OF MARRIED POPULATION 1966-82

YUOSI ÅR YEAR	IKÄ - ÅLDER - AGE												YHTEENSÄ SUMMA TOTAL
	15-19	20-24	25-29	30-34	35-39	40-44	45-49	50-54	55-59	60-64	65-69	70-	
MIEHET - MÄN - MALES													
1966-70	4,6	10,7	10,2	8,6	7,1	6,0	4,8	3,5	2,5	1,8	1,2	0,7	5,6
1971-75	7,3	14,4	16,8	13,5	10,9	8,8	7,1	4,8	3,2	2,2	1,5	0,9	8,4
1976-80	7,3	16,2	17,6	15,9	13,4	11,1	8,4	5,9	3,5	2,5	1,5	0,9	9,6
1980	7,4	15,8	15,9	14,5	12,5	11,2	8,4	5,8	3,7	2,5	1,6	1,1	9,0
1981	11,4	17,4	16,3	14,7	12,5	11,2	8,7	6,0	3,6	2,1	1,6	0,7	9,0
1982	3,8	14,8	16,4	15,5	13,6	11,6	8,7	5,9	3,6	2,5	1,4	0,6	9,2
NAISET - KVINNOR - FEMALES													
1966-70	6,0	10,7	9,5	7,7	6,3	5,3	4,2	3,2	2,4	1,6	0,9	0,5	5,6
1971-75	8,4	15,9	15,7	11,9	9,7	7,9	5,7	4,0	2,8	2,0	1,2	0,7	8,4
1976-80	11,9	18,1	17,0	14,5	12,0	9,9	7,1	4,7	2,8	2,0	1,3	0,8	9,5
1980	12,1	17,1	15,2	13,5	11,5	10,0	7,5	4,7	2,8	2,1	1,3	0,9	9,0
1981	15,0	18,3	15,8	13,4	11,5	10,2	7,0	4,7	3,0	1,7	1,5	0,7	9,0
1982	10,4	17,3	16,5	14,2	12,4	10,4	7,4	4,5	2,7	1,8	1,3	0,5	9,2

42. AVIOEROT AVIOLIITON KESTOAJAN MUKAAN 1966-82
 ÄKTENSKAPSSKILLNADER EFTER ÄKTENSKAPETS VARAKTIGHET 1966-82
 DIVORCES BY DURATION OF MARRIAGE 1966-82

AVIOLIITON KESTOAIKA ÄKTENSKAPETS VARAKTIGHET DURATION OF MARRIAGE	LUKU - ANTAL - NUMBER						%					
	1966-70 ¹⁾	1971-75 ¹⁾	1976-80 ¹⁾	1980	1981	1982	1966-70	1971-75	1976-80	1980	1981	1982
0	57	55	83	84	89	93	1,0	0,6	0,8	0,9	0,9	1,0
1	206	245	261	230	263	266	3,8	2,8	2,6	2,4	2,8	2,7
2	407	484	487	451	453	444	7,4	5,6	4,9	4,8	4,8	4,6
3	439	634	602	586	545	509	8,0	7,3	6,0	6,2	5,7	5,2
4	413	710	643	578	587	579	7,5	8,1	6,4	6,1	6,2	6,0
0-4	1 522	2 128	2 076	1 929	1 937	1 891	27,7	24,4	20,7	20,4	20,4	19,5
5	367	663	633	585	559	554	6,7	7,6	6,3	6,2	5,9	5,7
6	332	626	589	486	527	550	6,1	7,2	5,9	5,2	5,6	5,7
7	267	535	565	449	462	452	4,9	6,1	5,6	4,7	4,9	4,7
8	250	448	526	435	450	486	4,5	5,1	5,2	4,6	4,7	5,0
9	230	386	508	449	450	440	4,2	4,4	5,1	4,7	4,7	4,5
5-9	1 446	2 658	2 821	2 404	2 448	2 482	26,4	30,4	28,1	25,4	25,8	25,6
10-14	931	1 460	1 914	1 886	1 809	1 952	17,0	16,7	19,0	19,9	19,0	20,1
15-19	676	1 008	1 264	1 289	1 343	1 419	12,3	11,6	12,6	13,6	14,1	14,6
20-24	518	741	918	941	948	922	9,5	8,5	9,1	9,9	10,0	9,5
25-29	232	457	552	538	530	538	4,2	5,2	5,5	5,7	5,6	5,5
30-	159	253	424	450	463	484	2,9	2,9	4,2	4,8	4,9	5,0
TUNTEMATON - OKÄND - UNKNOWN	-	22	82	27	19	17	-	0,3	0,8	0,3	0,2	0,2
YHTEENSÄ - SUMMA - TOTAL	5 484	8 727	10 051	9 464	9 497	9 705	100,0	100,0	100,0	100,0	100,0	100,0

1) Vuosikeskiarvo - Årsmedeltal - Annual mean

43. AVIOEROT PUOLISOIDEN IÄN JA AVIOLIITON KESTOAJAN MUKAAN 1982
 ÄKTENSKAPSSKILLNADER EFTER MAKARNAS ALDER OCH ÄKTENSKAPETS VARAKTIGHET 1982
 DIVORCES BY AGE OF SPOUSES AND DURATION OF MARRIAGE 1982

IKÄ ALDER AGE	AVIOLIITON KESTOAIKA - ÄKTENSKAPETS VARAKTIGHET - DURATION OF MARRIAGE													YHT. SUMMA TOTAL	R	
	0	1	2	3	4	5	6	7	8	9	10-14	15-19	20-			TUNT. OKÄND UNKN.
MIEHET - MÄN - MEN																
-19	1	1	-	-	-	-	-	-	-	-	-	-	-	-	2	-
20-24	24	58	103	82	59	22	9	-	-	-	-	-	-	-	357	7
25-29	29	90	169	219	262	261	235	143	84	51	31	-	-	-	1 575	50
30-34	24	55	89	121	152	165	196	207	280	252	748	33	-	-	1 232	87
35-39	8	31	29	47	58	65	62	68	82	89	818	548	14	5	1 924	92
40-44	3	12	22	21	17	20	25	22	17	19	212	568	386	3	1 347	79
45-49	1	11	13	4	15	9	11	7	13	9	64	163	569	3	892	51
50-54	2	6	8	10	6	10	5	1	5	10	43	49	467	1	625	29
55-59	-	2	7	1	4	2	3	-	3	5	16	29	264	3	339	18
60-64	1	-	2	4	2	-	2	1	2	3	11	15	143	-	186	12
65-69	-	-	1	-	3	-	1	2	-	1	7	6	63	-	84	2
70-74	-	-	1	-	-	-	-	1	-	1	-	5	25	-	33	2
75-	-	-	-	-	1	-	1	-	-	-	2	3	13	-	20	1
YHTEENSÄ SUMMA - TOTAL	93	266	444	509	579	554	550	452	486	440	1952	1419	1944	17	9705	430
R	2	7	22	17	15	25	19	14	22	16	104	69	96	2	430	-
NAISET - KVINNOR - WOMEN																
-19	8	16	10	3	-	-	-	-	-	-	-	-	-	-	37	-
20-24	31	91	188	210	165	118	62	12	4	-	-	-	-	-	881	24
25-29	26	79	132	179	237	265	286	232	238	149	163	-	-	-	1 988	60
30-34	13	33	52	64	105	101	148	147	168	207	1033	148	-	-	1 220	88
35-39	5	24	24	33	34	35	30	36	45	55	552	762	81	5	1 721	89
40-44	6	12	13	11	16	20	8	15	20	13	110	375	566	3	1 188	57
45-49	-	8	12	1	6	9	10	5	6	5	46	76	550	2	736	31
50-54	2	1	3	7	12	4	2	1	2	4	26	27	365	1	457	25
55-59	-	1	3	1	-	2	-	2	3	2	10	11	212	2	249	9
60-64	2	-	5	-	2	-	1	1	-	2	6	7	104	1	131	7
65-69	-	1	1	-	2	-	1	1	-	1	5	10	44	-	66	5
70-74	-	-	1	-	-	-	1	-	-	1	1	3	16	-	23	-
75-	-	-	-	-	-	-	1	-	-	1	-	-	6	-	8	-
YHTEENSÄ SUMMA - TOTAL	93	266	444	509	579	554	550	452	486	440	1952	1419	1944	17	9705	395
R	4	10	21	11	19	19	24	10	14	15	89	63	92	4	395	-

44. AVIOEROT AVIOLIITON KESTOAJAN JA LAPSIluvun MUKAAN 1982
 ÄKTENSKAPSSKILLNADER EFTER ÄKTENSKAPETS VARAKTIGHET OCH BARNENS ANTAL 1982
 DIVORCES BY DURATION OF MARRIAGE AND NUMBER OF CHILDREN 1982

LAPSIA BARN CHILDREN	AVIOLIITON KESTOAJA - ÄKTENSKAPETS VARAKTIGHET - DURATION OF MARRIAGE											TUNT. OKÄND UNKN.	YHT. SUMMA TOTAL
	0	1	2	3	4	5-9	10-14	15-19	20-24	25-29	30-		
AVIOEROT - ÄKTENSKAPSSKILLNADER - DIVORCES													
0	72	168	241	216	219	667	387	358	462	401	443	6	3640
1	16	95	181	240	274	1076	706	399	331	115	40	3	3476
2	5	3	21	51	82	656	679	458	96	19	1	6	2077
3	-	-	1	1	4	71	154	155	26	3	-	2	417
4	-	-	-	1	-	9	19	44	6	-	-	-	79
5	-	-	-	-	-	2	7	5	1	-	-	-	15
6	-	-	-	-	-	1	-	-	-	-	-	-	1
7-	-	-	-	-	-	-	-	-	-	-	-	-	-
YHTEENSÄ SUMMA - TOTAL	93	266	444	509	579	2482	1952	1419	922	538	484	17	9705
LAPSET - BARN - CHILDREN													
ELÄVÄNÄ SYNTYNEET LEVANDE FÖDDA LIVE BIRTHS													
	9	72	178	305	403	2554	2865	2603	2130	1377	1339	41	13876
PUOLISOIDEN HUOLLETT. 1) UNDER MAKARNAS FÖRSÖRJN. 1) DEPENDANTS OF THE DIV. 1)													
0-15 V. - ÅR - YEARS	26	100	225	349	450	2650	2635	1433	358	97	22	16	8361
16- V. - ÅR - YEARS	-	1	1	-	-	3	2	548	272	65	20	5	917
LAPSIA AVIOL. KOHTI BARN PER ÄKTENSKAP CHILDREN PER MARRIAGE	0.1	0.3	0.4	0.6	0.7	1.0	1.5	1.8	2.3	2.6	2.8	2.4	1.4

- 1) Huollettavat lapset ouretusta ja/tai puolisoiden tai toisen aikaisemmasta avioliitosta
 1) Barn under försörjning från upplösta och/eller den ena eller båda makarnas tidigare äktenskap
 1) Dependants from dissolved and/or earlier marriages of one or both spouses

45. VUODEN 1982 AVIOEROLAPSET IÄN MUKAAN LÄÄNEITTÄIN
 NYBLIVNA SKILSMÄSSOBARN EFTER ÄLDER LÄNSVIS 1982
 CHILDREN OF NEWLY DIVORCED PARENTS BY AGE AND PROVINCE 1982

LÄNNI LÄN PROVINCE	IKK - ÄLDER - AGE											YHT. SUMMA TOTAL		
	0	1	2	3	4	5	6	7	8	9	10-12		13-15	16-
KOKO MAA 1) HELA RIKET 1) WHOLE COUNTRY 1)	131	278	518	690	730	683	747	676	577	476	1432	1423	917	9278
ISÄN HUOLLETTAVINA-UNDER FADERNS FÖRSÖRJNING-DEPENDANTS OF FATHERS	6	23	63	78	96	90	100	104	87	80	272	289	197	1485
ÄIDIN HUOLLETTAVINA-UNDER MODERNES FÖRSÖRJNING-DEPENDANTS OF MOTHER	125	255	455	612	634	593	647	572	490	396	1160	1134	720	7793
KÄUPUNGIT - STÄDER URBAN	94	201	389	500	537	512	532	488	417	346	1015	1005	654	6690
MUUT KUNNAT - ÖVRIGA KOMMUNER RURAL	37	77	129	190	192	171	213	188	159	130	416	418	260	2580
UUDENMAAN - NYLANDS	46	79	132	195	210	207	217	214	176	121	426	397	300	2720
TURUN-PORIN - ÅBO-BJÖRNEBORGS	20	35	86	90	99	90	100	95	79	76	206	202	107	1285
AHVENANMAA - ÅLAND	-	1	-	2	2	4	2	1	3	1	5	9	3	33
HÄMEEN - TAVASTEHUS	14	42	74	95	99	96	111	94	95	79	216	221	134	1370
KYMEN - KYMMENE	11	17	37	72	79	52	66	58	44	45	108	122	69	780
MIKKELIN - S:t MICHELS	1	18	20	24	24	24	19	22	19	14	48	44	35	312
PORJOIS-KARJALAN - NORRA KARELENS	3	7	19	17	16	22	21	15	16	9	44	42	26	257
KUOPIO - KUOPIO	9	18	25	46	27	31	40	25	22	20	69	67	48	447
KESKI-SUOMEN - MELLERSTA FINLANDS	3	14	32	40	36	37	37	31	23	28	62	57	38	438
VÄSÄN - VASA	9	10	36	29	46	44	47	38	24	32	89	94	53	549
OULUN - ULEABORGS	12	19	43	50	63	58	53	52	47	34	101	109	71	712
LAPIN - LAPPLANDS	3	18	16	30	28	18	32	31	28	17	57	59	30	367

- 1) Koko maan lukuihin sisältyy 8 ulkomailla asuvaa lasta - I talet för hela landet ingår 8 utomlands bosatta barn - The numbers for the whole country include 8 children residing abroad

50. ELÄVÄNÄ SYNTYNEET AVIDISUUDEN, ÄIDIN IÄN JA LAPSEN JÄRJESTYSLUVUN MUKAAN 1982
 LEVANDE FÖDDA EFTER LEGITIMITET, MODERNS ÅLDER OCH BARNETS ORDNINGSNUMMER 1982
 LIVE BIRTHS BY LEGITIMACY, AGE OF MOTHER AND BIRTH ORDER 1982

ÄIDIN IKÄ MODERNS ÅLDER AGE OF MOTHER	LAPSEN JÄRJESTYSLUKU - BARNETS ORDNINGSNUMMER - BIRTH ORDER										TUNT. OKÄNT UNKN.	YHT. SUMMA TOTAL	SIITÄ POIKIA DÄRAV GOSSAR OF WHICH MALES	
	1	2	3	4	5	6	7	8	9	10-				
KAIKKI LAPSET - ALLA BARN - ALL CHILDREN														
-14	4	-	-	-	-	-	-	-	-	-	-	-	4	-
15	24	1	-	-	-	-	-	-	-	-	-	-	25	17
16	136	2	-	-	-	-	-	-	-	-	-	-	138	63
17	400	16	-	-	-	-	-	-	-	-	-	-	416	210
18	827	61	1	-	-	-	-	-	-	-	-	2	891	438
19	1389	238	15	-	-	-	-	-	-	-	-	2	1644	864
20	1738	439	29	1	-	-	-	-	-	-	-	5	2212	1106
21	1852	793	87	3	-	-	-	-	-	-	-	3	2738	1386
22	2100	1133	160	14	1	-	-	-	-	-	-	4	3412	1762
23	2254	1337	240	29	3	1	-	-	-	-	-	8	3872	1959
24	2387	1651	375	50	8	1	-	-	-	-	-	7	4479	2369
25	2514	1908	446	73	16	3	-	-	-	-	-	5	4965	2566
26	2325	2091	554	84	26	7	1	-	-	-	-	13	5101	2619
27	1947	2170	699	127	27	9	6	1	-	-	-	6	4992	2517
28	1687	2208	716	149	37	20	14	2	-	-	-	8	4841	2539
29	1334	1978	818	152	40	17	13	3	-	-	-	4	4359	2253
30	1031	1760	854	191	51	26	10	5	3	1	9	3941	2005	
31	740	1450	856	190	51	32	15	13	5	2	3	3357	1663	
32	620	1281	839	241	57	22	18	10	6	2	1	3097	1615	
33	460	1062	785	243	60	27	22	13	7	10	4	2693	1406	
34	382	841	728	224	74	29	20	12	12	8	2	2332	1222	
35	294	633	601	199	75	29	16	11	7	12	3	1880	1003	
36	221	482	532	215	66	26	22	13	8	18	2	1605	800	
37	124	230	289	141	45	14	11	12	11	13	-	890	465	
38	96	159	195	105	48	23	11	9	7	18	1	672	360	
39	53	121	137	86	33	16	9	10	3	9	-	477	234	
40	40	103	97	59	39	19	15	10	3	15	-	400	215	
41	38	49	63	37	19	15	8	8	6	20	2	265	129	
42	22	21	49	28	11	14	4	2	2	19	2	174	86	
43	16	15	22	20	14	8	7	3	1	12	-	118	62	
44	8	10	9	2	5	6	3	3	4	14	-	64	38	
45	1	2	4	4	8	3	1	2	2	3	-	30	19	
46	-	3	4	1	1	-	2	1	1	2	-	15	12	
47	-	1	-	1	1	-	-	2	-	-	-	5	2	
48	-	-	-	-	-	-	-	-	1	-	-	1	-	
49	-	-	-	-	-	-	-	-	-	-	1	1	1	
YHT. - SUMMA - TOTAL	27064	24249	10204	2669	816	367	228	145	89	178	97	66106	34005	

51. ELÄVÄNÄ SYNTYNEIDEN ÄIDIN MEDIAANI-ikä LAPSEN JÄRJESTYSLUVUN MUKAAN 1961-82
 MODERNS MEDIANÅLDER FÖR LEVANDE FÖDDA EFTER BARNETS ORDNINGSNUMMER 1961-82
 MEDIAN AGE OF MOTHER FOR LIVE BIRTHS BY BIRTH ORDER 1961-82

VUOSI ÅR YEAR	AVIOLAPSET - I AKTENSKAP - LEGITIMATE					AVIOTTOMAT LAPSET - UTOM AKTENSKAP - ILLEGITIMATE			
	LAPSEN JÄRJESTYSLUKU - BARNETS ORDNINGSNUMMER - BIRTH ORDER					1	2	3	4-
	1	2	3	4	5-	1	2	3	4-
1961-65	23,25	26,09	29,13	31,59	35,53	21,99	25,82	28,05	31,70
1966-70	22,73	26,01	29,41	32,04	35,82	21,27	24,18	27,36	30,16
1971-75	24,03	26,57	29,63	32,14	35,36	21,54	24,27	26,18	29,04
1976-80	25,18	27,76	30,81	32,45	34,96	22,60	25,22	27,25	30,13
1978	25,20	27,85	31,61	32,29	34,68	22,54	24,79	27,50	31,50
1979	25,41	27,93	31,04	32,60	34,76	23,04	25,48	27,80	29,83
1980	25,51	28,07	31,05	32,93	34,66	23,60	25,51	27,27	29,33
1981	25,79	28,22	31,02	32,95	35,04	23,37	25,99	29,22	31,40
1982	25,88	28,43	31,31	33,17	35,30	23,14	26,53	30,32	33,00

ÄIDIN IKÄ MODERNIS ÅLDER AGE OF MOTHER	LAPSEN JÄRJESTYSLUKU - BARNETS ORDNINGSNUMMER - BIRTH ORDER											YHT. SUMMA TOTAL	SIITÄ POIKIA DÖRRAR GOSSAR OF WHICH MALES		
	1	2	3	4	5	6	7	8	9	10-	TUNT. OKÄNT UNKN.				
AVIOLAPSET - I ÄKTESKAP - LEGITIMATE															
-14	-	-	-	-	-	-	-	-	-	-	-	-	-	-	-
15	3	-	-	-	-	-	-	-	-	-	-	-	-	3	3
16	21	-	-	-	-	-	-	-	-	-	-	-	-	21	9
17	172	6	-	-	-	-	-	-	-	-	-	-	-	178	86
18	451	21	-	-	-	-	-	-	-	-	-	-	1	473	243
19	844	137	6	-	-	-	-	-	-	-	-	-	3	990	517
20	1293	289	19	-	-	-	-	-	-	-	-	-	3	1514	749
21	1463	583	52	3	-	1	-	-	-	-	-	-	-	2102	1064
22	1755	861	117	8	2	1	-	-	-	-	-	-	5	2749	1445
23	2035	1002	173	19	3	1	-	-	-	-	-	-	7	3240	1642
24	2172	1358	272	36	6	1	-	-	-	-	-	-	7	3852	2034
25	2403	1575	335	54	12	3	-	-	-	-	-	-	1	4383	2265
26	2236	1798	412	66	16	7	-	-	-	-	-	-	10	4545	2325
27	1903	1939	545	99	15	8	6	1	-	-	-	-	4	4520	2294
28	1694	1979	577	104	24	18	15	2	-	-	-	-	4	4417	2323
29	1365	1796	664	112	31	14	14	2	-	-	-	-	7	4005	2067
30	1097	1599	702	134	40	21	9	5	3	1	8	3619	1842		
31	781	1314	712	149	38	29	13	13	5	2	3	3059	1511		
32	674	1183	713	179	44	22	16	10	7	1	2	2851	1505		
33	517	968	664	187	51	21	22	13	7	9	1	2460	1279		
34	452	735	639	172	57	23	18	12	12	8	4	2132	1125		
35	376	583	485	147	56	21	14	9	7	12	3	1713	916		
36	284	453	418	167	54	23	21	14	8	16	1	1459	727		
37	172	214	231	98	40	11	8	14	10	13	1	812	415		
38	124	149	162	78	36	16	8	7	6	17	1	604	325		
39	96	105	101	66	29	14	6	10	3	9	-	439	211		
40	58	83	75	43	36	14	13	10	3	15	-	350	186		
41	44	47	48	29	14	13	7	8	6	20	2	238	116		
42	33	29	36	19	8	11	4	1	2	19	2	164	81		
43	17	15	18	16	10	5	7	2	-	11	-	101	55		
44	15	7	7	1	2	4	2	3	3	14	-	58	34		
45	2	3	3	3	8	3	1	2	1	3	-	29	18		
46	1	5	2	-	1	-	1	1	1	2	-	14	12		
47	1	-	-	-	-	-	-	2	-	-	-	3	2		
48	-	-	-	-	-	-	-	-	1	-	-	1	-		
49	-	-	-	-	-	-	-	-	-	-	1	1	1		
YHT. - SUMMA - TOTAL	24464	20836	8188	1989	633	305	205	141	85	172	81	57099	29427		

52. ELÄVÄNÄ SYNTYNEIDEN ÄIDIN MEDIAANI-ikä LÄÄNEITTÄIN 1971-82
 MODERNIS MEDIANÅLDER FÖR LEVANDE FÖDDA LÄNSVIS 1971-82
 MEDIAN AGE OF MOTHER FOR LIVE BIRTHS BY PROVINCE 1971-82

LÄÄNI LÄN PROVINCE	ELÄVÄNÄ SYNTYNEET - LEVANDE FÖDDA - LIVE BIRTHS											
	YHTEENSÄ SUMMA TOTAL				AVIOLAPSET I ÄKTESKAP LEGITIMATE				AVIOTTOMAT UTOM ÄKTESKAP ILLEGITIMATE			
	1971-75	1976-80	1981	1982	1971-75	1976-80	1981	1982	1971-75	1976-80	1981	1982
UUDENMAAN - NYLANDS	26,27	27,65	28,41	28,50	26,52	27,93	28,73	28,82	22,98	24,54	25,75	25,87
TURUN-PORIN - ÅBO-BJÖRNEBORGS	25,30	26,73	27,54	27,60	25,60	27,06	27,84	27,91	22,25	23,60	24,60	24,63
AHVENANMAA - ÅLAND	25,45	26,75	27,96	27,56	26,41	27,93	28,86	28,31	21,29	23,40	25,78	25,53
HÄMEEN - TAVASTENUS	25,36	26,89	27,56	27,71	25,64	27,22	27,89	28,02	22,49	23,56	24,52	24,95
KYMEN - KYMMENE	25,25	26,80	27,56	27,62	25,50	27,09	27,85	27,94	22,30	23,63	24,64	25,00
MIKKELIN - S-T MICHELS	25,82	26,79	27,25	27,43	26,16	27,26	27,64	27,89	22,01	23,04	24,30	23,96
POHJOIS-KARJALAN - NORRA KARELENS	25,54	26,39	26,96	27,08	25,89	26,82	27,38	27,48	21,66	22,47	23,25	23,94
KUOPION - KUOPIO	25,63	26,57	27,05	27,25	25,92	26,94	27,45	27,60	22,09	22,99	23,67	23,91
KESKI-SUOMEN - MELLERSTA FINLANDS	25,70	26,86	27,48	27,53	26,06	27,29	27,91	27,92	22,05	23,01	23,74	24,13
VARSAN - VASA	25,65	26,77	27,33	27,47	26,89	27,07	27,67	27,75	21,78	22,70	23,38	24,03
OULUN - ULEÅBORGS	25,67	26,63	27,15	27,20	25,99	27,04	27,58	27,55	21,77	22,54	23,27	24,00
LAPIN - LAPPLANDS	25,07	26,04	26,84	26,85	25,80	27,03	27,53	27,61	21,45	22,24	23,57	23,82
KOKO MAA - HELA RIKET WHOLE COUNTRY	25,70	26,96	27,62	27,72	26,00	27,32	27,98	28,07	22,30	23,43	24,39	24,68

53. ELÄVÄNK SYNTYNEET AVIOISUUDEN, ÄIDIN SYNTYMÄVUODEN, IÄN JA SIVILISÄÄDYN MUKAAN 1982
 LEVANDE FÖDDA EFTER LEGITIMITET, MODERNS FÖDELSEÅR, ALDER OCH CIVILSTÄND 1982
 LIVE BIRTHS BY LEGITIMACY, YEAR OF BIRTH, AGE AND MARITAL STATUS OF MOTHER 1982

ÄIDIN SYNTYMÄVUOSI MODERNS FÖDELSEÅR YEAR OF BIRTH OF MOTHER	ÄIDIN IKK MODERNS ÅLDER AGE OF MOTHER	KAIKKI LAPSET ALLA BARN ALL CHILDREN	AVIOLAPSET - I ÄKTENSKAP - LEGITIMATE				AVIOTTOMAT - UTOM ÄKTENSKAP - ILLEGITIMATE				
			ÄIDIN SIVILISÄÄTY - MODERNS CIVILSTÄND - MARITAL STATUS OF MOTHER								
			YHTEENSÄ SUMMA TOTAL	NAIMIS- GIFT MARRIED	LESKI ÄNKA WIDOWED	EROTETTU FRÄNSK. DIVORCED	YHTEENSÄ SUMMA TOTAL	NAIHATON OGIFT SINGLE	LESKI ÄNKA WIDOWED	EROTETTU FRÄNSK. DIVORCED	
1968	14	1	-	-	-	-	-	1	1	-	-
1967	14	3	-	-	-	-	-	3	3	-	-
	15	9	-	-	-	-	-	9	9	-	-
1966	15	16	3	3	-	-	-	13	13	-	-
	16	61	9	9	-	-	-	52	52	-	-
1965	16	77	12	12	-	-	-	65	65	-	-
	17	183	70	70	-	-	-	113	113	-	-
1964	17	233	108	108	-	-	-	125	125	-	-
	18	400	211	211	-	-	-	189	189	-	-
1963	18	491	262	262	-	-	-	229	229	-	-
	19	746	427	427	-	-	-	319	319	-	-
1962	19	898	563	563	-	-	-	335	332	3	-
	20	1059	716	716	-	-	-	343	338	5	-
1961	20	1153	798	797	-	1	-	355	345	9	1
	21	1299	995	993	2	-	-	304	299	5	-
1960	21	1439	1107	1107	-	-	-	332	324	5	3
	22	1646	1280	1280	-	-	-	366	354	12	-
1959	22	1766	1469	1469	-	-	-	297	289	8	-
	23	1918	1597	1595	2	-	-	321	307	14	-
1958	23	1954	1643	1643	-	-	-	311	290	19	2
	24	2135	1810	1809	1	-	-	325	295	30	-
1957	24	2344	2042	2042	-	-	-	302	278	23	1
	25	2442	2138	2137	-	1	-	304	263	40	1
1956	25	2523	2245	2244	-	1	-	278	252	25	1
	26	2594	2296	2294	2	-	-	298	263	34	1
1955	26	2507	2249	2249	-	-	-	258	218	39	1
	27	2549	2313	2309	2	2	-	236	192	40	4
1954	27	2443	2207	2202	2	3	-	236	180	49	7
	28	2504	2289	2287	1	1	-	215	169	46	-
1953	28	2337	2128	2127	1	-	-	209	154	54	1
	29	2204	2008	2007	1	-	-	196	148	44	4
1952	29	2155	1997	1995	2	-	-	158	117	37	4
	30	2070	1905	1905	-	-	-	145	110	50	5
1951	30	1871	1714	1713	-	1	-	157	110	42	5
	31	1707	1553	1553	-	-	-	154	90	57	7
1950	31	1650	1506	1505	1	-	-	144	99	42	3
	32	1606	1479	1478	1	-	-	127	79	45	3
1949	32	1491	1372	1372	-	-	-	119	67	49	3
	33	1406	1289	1287	1	1	-	117	62	52	3
1948	33	1287	1171	1170	1	-	-	116	60	54	2
	34	1224	1114	1114	-	-	-	112	59	50	3
1947	34	1106	1018	1017	-	1	-	88	53	30	5
	35	1034	936	933	2	1	-	100	41	48	11
1946	35	844	777	776	-	1	-	67	28	37	2
	36	819	743	742	1	-	-	76	36	30	10
1945	36	786	716	715	1	-	-	70	29	36	5
	37	480	439	438	1	-	-	41	25	15	1
1944	37	410	373	372	1	-	-	37	12	18	7
	38	369	326	325	1	-	-	43	17	21	5
1943	38	303	278	278	-	-	-	25	13	9	3
	39	288	264	264	-	-	-	24	9	13	2
1942	39	189	175	174	-	1	-	14	5	7	2
	40	184	156	155	-	1	-	28	11	14	3
1941	40	216	194	194	-	-	-	22	8	11	3
	41	168	149	149	-	-	-	19	12	5	2
1940	41	97	89	88	1	-	-	8	4	2	2
	42	99	92	92	-	-	-	7	3	3	1
1939	42	75	72	72	-	-	-	3	-	3	-
	43	63	54	54	-	-	-	9	2	5	2
1938	43	55	47	47	-	-	-	8	2	3	3
	44	34	32	32	-	-	-	2	2	-	-

XIDIN SYNTYMÄVUOSI MODERN'S FÖDELSEÅR YEAR OF BIRTH OF MOTHER	XIDIN IKÄ MODERN'S ALDER AGE OF MOTHER	KAIKKI LAPSET ALLA BARN ALL CHILDREN	AVIOLAPSET - I XKTENSKAP - LEGITIMATE				AVIOTTOMAT - UTOM AKTENSKAP - ILLEGITIMATE					
			XIDIN SIVILISÄÄTY - MODERN'S CIVILSTAND - MARITAL STATUS OF MOTHER									
			YHTEENSÄ SUMMA TOTAL	NAIMIS. GIFT MARRIED	LESKI ÄNKA WIDOWED	EROTETTU FRÄNSK. DIVORCED	YHTEENSÄ SUMMA TOTAL	NAIMATON OGIFT SINGLE	LESKI ÄNKA WIDOWED	EROTETTU FRÄNSK. DIVORCED		
1937	44 45	30 14	26 13	26 13	-	-	-	-	4 1	-	4 -	- 1
1936	45 46	16 12	16 11	16 11	-	-	-	-	1	-	-	- 1
1935	46 47	3 4	3 3	3 3	-	-	-	-	1	-	1	-
1934	47	1	-	-	-	-	-	-	1	-	1	-
1933	48	1	1	1	-	-	-	-	-	-	-	-
1932	49	1	1	1	-	-	-	-	-	-	-	-
YHTEENSÄ - SUMMA - TOTAL		66106	57099	57055	28	16			9007	7573	1298	136

54. ELÄVÄKÄ SYNTYNEET AVIOISUUDEN JA LAPSEN JÄRJESTYSLUVUN MUKAAN LÄÄNEITTÄIN 1982
LEVANDE FÖDDA EFTER LEGITIMITET OCH BARNETS ORDNINGSNUMMER LÄNSVIS 1982
LIVE BIRTHS BY LEGITIMACY, BIRTH ORDER AND PROVINCE 1982

LXANI LXN PROVINCE	LAPSEN JÄRJESTYSLUKU - BARNETS ORDNINGSNUMMER - BIRTH ORDER											TUNT. OKANT UNKN.	YHT. SUMMA TOTAL
	1	2	3	4	5	6	7	8	9	10	11-		

KAIKKI LAPSET - ALLA BARN - ALL CHILDREN

KOKO MAA - HELA RIKET WHOLE COUNTRY	27064	24249	10204	2669	816	367	228	145	89	69	109	97	66106
KAUPUNGIT - STÄDER URBAN	18138	15177	5491	1293	342	137	71	42	32	27	20	63	40833
MUUT KUNNAT - ÖVRIGA KOMMUNER RURAL	8926	9072	4713	1376	474	230	157	103	57	42	89	34	25273
UUDENMAAN - NYLANDS	7319	5968	2129	478	126	48	20	4	4	5	4	40	16145
TURUN-PORIN - ÅBO-BJÖRNEBORGS	3681	3463	1449	369	78	34	13	10	5	3	5	11	9121
AHVENANMAA - ÅLAND	110	119	45	9	-	-	1	1	1	-	-	1	287
HÄMEEN - TAVASTEHS	3552	3253	1226	306	87	33	17	13	6	3	2	10	8508
KYMEN - KYMMENE	1671	1481	636	141	39	13	5	-	-	-	-	9	3995
MIKKELIN - S:T MICHELS	1004	867	362	88	23	6	7	3	1	2	3	2	2368
P-KARJALAN - N. KARELENS	942	851	373	117	34	17	5	6	2	-	2	1	2350
KUOPIOIN - KUOPIO	1351	1226	558	141	36	10	11	9	6	2	4	3	3357
KESKI-SUOMEN - MELL. FINLANDS	1343	1208	539	130	47	27	11	9	3	3	10	5	3335
VAASAN - VASA	2344	2259	1187	337	121	45	28	23	11	12	13	8	6388
OULUN - ULEÅBORGS	2626	2502	1226	415	180	104	96	58	46	35	59	3	7350
LAPIN - LAPPLANDS	1121	1052	474	138	45	30	14	9	4	4	7	4	2902

AVIOLAPSET - I XKTENSKAP FÖDDA - LEGITIMATE BIRTHS

KOKO MAA - HELA RIKET WHOLE COUNTRY	24464	20836	8188	1989	633	305	205	141	85	62	110	81	57099
KAUPUNGIT - STÄDER URBAN	16385	12859	4224	874	234	103	64	40	30	25	20	56	34914
MUUT KUNNAT - ÖVRIGA KOMMUNER RURAL	8079	7977	3964	1115	399	202	141	101	55	37	90	25	22185
UUDENMAAN - NYLANDS	6563	5074	1654	319	80	32	15	4	3	4	4	29	13781
TURUN-PORIN - ÅBO-BJÖRNEBORGS	3448	2986	1124	254	47	25	9	8	4	3	4	13	7925
AHVENANMAA - ÅLAND	59	83	31	6	-	-	1	1	1	-	-	2	184
HÄMEEN - TAVASTEHS	3298	2762	942	208	63	23	15	11	4	3	2	10	7341
KYMEN - KYMMENE	1525	1263	500	98	28	8	4	-	-	-	-	5	3431
MIKKELIN - S:T MICHELS	856	745	304	70	20	4	5	4	1	2	3	2	2016
P-KARJALAN - N. KARELENS	848	739	304	76	23	14	5	6	2	-	2	4	2023
KUOPIOIN - KUOPIO	1245	1074	447	111	28	9	9	7	6	2	3	4	2945
KESKI-SUOMEN - MELL. FINLANDS	1214	1029	452	98	41	25	9	7	3	3	10	3	2894
VAASAN - VASA	2154	2075	1046	292	103	42	27	23	12	9	15	3	5801
OULUN - ULEÅBORGS	2347	2212	1036	358	161	94	94	60	45	33	60	3	6503
LAPIN - LAPPLANDS	907	794	348	99	39	29	12	10	4	3	7	3	2255

59. IKÄRYHMITTÄISET HEDELMÄLLISYYSLUVUT, ÄIDIN MEDIAANI-IKÄ SEKÄ BRUTTO- JA NETTOUUSIUTUMISLUVUT 1966-82
 ÅLDERSDIFFERENTIERADE FRUKTSAMHETSTAL, MODERNIS MEDIANÅLDER SAMT BRUTTO- OCH NETTOREPRODUKTIONSTAL 1966-82
 AGE-SPECIFIC FERTILITY RATES, MEDIAN AGE OF MOTHER AND REPRODUCTION RATES 1966-82

ÄIDIN IKÄ MODERNIS ÅLDER AGE OF MOTHER	YUOSIKESKIVARVO ÅRSMEDEL TAL ANNUAL MEAN			YUOSI ÅR YEAR				
	1966-70	1971-75	1976-80	1978	1979	1980	1981	1982
YLEINEN HEDELMÄLLISYYSLUKU ¹⁾ ALLMÄNT FRUKTSAMHETSTAL ¹⁾ GENERAL FERTILITY RATE ¹⁾	62,6	51,4	53,3	52,8	52,2	51,8	51,8	53,6
AVIOLLINEN HEDELMÄLLISYYS ²⁾ ÄKTEMSKAPLIG FRUKTSAMHET ²⁾ LEGITIMATE FERTILITY ²⁾								
15-19	505,5	438,2	452,0	442,7	431,4	466,0	438,2	468,5
20-24	274,6	217,1	236,1	231,8	227,7	239,8	244,9	263,9
25-29	165,3	139,7	159,0	157,1	158,7	162,4	170,2	181,5
30-34	91,6	66,4	81,4	81,7	83,0	82,6	84,8	90,3
35-39	47,1	27,3	30,6	30,8	32,2	31,6	35,0	36,2
40-44	16,7	7,3	7,1	6,7	7,5	7,5	6,9	7,9
45-49	1,8	0,6	0,5	0,4	0,4	0,4	0,4	0,5
MEDIAANI-IKÄ - MEDIANÅLDER - MEDIAN AGE	25,7	26,0	27,3	27,4	27,6	27,8	28,0	28,1
AVIOLLINEN JA AVIOTON HEDELMÄLLISYYS ²⁾ ÄKTEMSKAPLIG OCH UTOÄKTEMSKAPLIG FRUKTSAMHET ²⁾ LEGITIMATE AND ILLEGITIMATE FERTILITY ²⁾								
15-19	34,7	27,9	22,0	21,3	19,2	18,9	16,9	16,9
20-24	131,9	104,3	96,8	95,5	93,6	91,5	88,7	90,9
25-29	125,9	106,6	114,6	113,7	113,1	114,6	118,3	124,4
30-34	76,5	55,8	67,5	67,4	68,3	68,0	69,5	73,7
35-39	39,7	23,3	26,4	26,5	27,5	27,1	29,8	30,9
40-44	13,7	6,1	6,0	5,7	6,4	6,4	6,1	6,9
45-49	1,4	0,5	0,4	0,3	0,3	0,3	0,4	0,4
MEDIAANI-IKÄ - MEDIANÅLDER - MEDIAN AGE	25,5	25,7	27,0	27,0	27,3	27,4	27,6	27,7
KOKONAISHEDELMÄLLISYYS ³⁾ SUMMERAD FRUKTSAMHET ³⁾ TOTAL FERTILITY RATE ³⁾	2 119	1 622	1 668	1 652	1 642	1 634	1 648	1 720
BRUTTOUUSIUTUMISLUKU BRUTTOREPRODUKTIONSTAL GROSS REPRODUCTION RATE	1,035	0,790	0,814	0,804	0,808	0,796	0,806	0,835
NETTOUUSIUTUMISLUKU NETTOREPRODUKTIONSTAL NET REPRODUCTIONS RATE	1,009	0,770	0,797	0,787	0,790	0,779	0,795	0,824

1) Elävänä syntyneet 1 000 keskiikäiluvun 15-49-vuotiaista naista kohti - Levande födda på 1 000 medelfolkmängdens 15-49-åriga kvinnor - Live births per 1 000 women of mean population at the age of 15-49.

2) Elävänä syntyneet keskiikäiluvun 1 000 vastaavan ryhmän naista kohti - Levande födda på 1 000 kvinnor i motsvarande grupp av medelfolkmängden - Live births per 1 000 women in respective group of mean population.

3) Lasten laskeutu määrä, jonka 1 000 naista synnyttää voimaassa olevien hedelmällisyysasteiden vallitessa koko hedelmällisyyskauteensa olettaen ettei kukaan heistä kuoliisi ennen tämän kauden päättymistä - Beräknat antal barn som 1 000 kvinnor får under hela sin reproduktionsperiod enligt aktuell fruktsamhet förutsatt att ingen dödlighet förekommer t.o.m. 49 år - Estimated number of children which 1 000 women will have during their whole period of fertility by prevailing fertility provided that none of them should die before this period has come to an end.

60. IKÄRYHMITTÄISET HEDELMÄLLISYYSLUVUT SEKÄ BRUTTO- JA NETTOUUSIUTUMISLUVUT LÄÄNEITTÄIN 1982
 ÅLDERSDIFFERENTIERADE FRUKTSAMHETSTAL SAMT BRUTTO- OCH NETTOREPRODUKTIONSTAL LÄNSVIS 1982
 AGE SPECIFIC FERTILITY RATES AND REPRODUCTION RATES BY PROVINCE 1982

LÄÄNI LÄN PROVINCE	ÄIDIN IKÄ - MODERNIS ÅLDER - AGE OF MOTHER							KOKONAISHEDELMÄLLISYYS SUMMERAD FRUKTSAMHET TOTAL FERTILITY RATE	BRUTTOUUSIUTUMISLUKU BRUTTOREPRODUKTIONSTAL GROSS REPRODUCTION RATE	NETTOUUSIUTUMISLUKU NETTOREPRODUKTIONSTAL NET REPRODUCTION RATE ¹⁾
	15-19	20-24	25-29	30-34	35-39	40-44	45-49			
KOKO MAA - HELA RIKET WHOLE COUNTRY	16,9	90,9	124,4	73,7	30,9	6,9	0,4	1 720	0,835	0,824
KAUPUNGIT - STÄDER URBAN	16,8	86,4	119,1	70,3	28,0	5,4	0,3	1 631	0,795	0,785
MUUT KUNNAT - ÖVRIGA KOMMUNER RURAL	17,0	98,8	135,1	80,0	36,3	9,4	0,6	1 886	0,911	0,899
UUDENMAAN - NYLANDS	14,1	69,7	118,4	74,5	29,1	5,2	0,2	1 556	0,750	0,739
TURUN-PORIN - ÅBO-BJÖRNEBORGS	16,6	95,7	122,8	70,3	28,3	5,0	0,3	1 695	0,829	0,819
AHVENANMAA - ÅLAND	11,1	89,9	134,4	62,2	24,1	4,9	-	1 633	0,785	0,785
HÄMEEN - TAVASTEHUS	14,3	88,9	121,9	66,0	28,2	5,5	0,2	1 625	0,791	0,780
KYMEN - KYMMENE	11,9	84,1	120,6	67,1	24,5	5,1	0,3	1 568	0,776	0,766
MIKKELIN - S-T MICHELS	14,9	79,5	116,6	66,7	27,3	6,1	0,3	1 557	0,754	0,748
POHJOIS-KARJALAN - NORRA KARELENS	20,8	94,0	122,6	73,1	30,4	7,3	0,4	1 743	0,827	0,819
KUOPIO - KUOPIO	17,2	94,2	123,6	70,3	33,0	7,9	0,3	1 732	0,847	0,834
KESKI-SUOMEN - MELLERSTA FINLANDS	16,6	98,3	125,5	77,7	33,1	5,6	0,6	1 787	0,867	0,853
VAASAN - VÅSA	20,1	109,3	140,1	83,0	38,1	9,4	0,3	2 001	0,972	0,962
OULUN - ULEÅBORGS	24,3	119,4	144,4	88,2	43,9	15,5	1,2	2 184	1,059	1,042
LAPIN - LAPPLANDS	23,1	104,8	116,7	77,0	34,0	11,0	1,3	1 839	0,902	0,892

61. LAILLISET RASKAUDEN KESKEYTTÄMISET SYNNYTYSTEN LUVUN SEKÄ NAISEN IÄN JA SIVILISÄÄDYN MUKAAN 1975-82
 LEGALA ABORTER EFTER ANTAL FÖRLOSSNINGAR SAMT KVINNANS ÅLDER OCH CIVILSTÅND 1975-82
 LEGAL ABORTIONS BY NUMBER OF DELIVERIES AND AGE AND MARITAL STATUS OF WOMAN 1975-82

SYNNYTYSTEN LUKU, NAISEN IKÄ JA SIVILISÄÄTY ANTAL FÖRLOSSNINGAR SAMT KVINNANS ÅLDER OCH CIVILSTÅND NUMBER OF DELIVERIES AND AGE AND MARITAL STATUS OF WOMAN	1975 ¹⁾	1976 ¹⁾	1977	1978	1979	1980	1981	1982
SYNNYTYSTEN LUKU ANTAL FÖRLOSSNINGAR NUMBER OF DELIVERIES								
0	9 879	9 154	8 386	8 308	8 017	7 785	7 253	7 166
1	4 044	3 431	3 162	2 919	2 711	2 467	2 266	2 296
2	4 044	4 058	3 465	3 294	2 979	2 897	2 791	2 676
3	1 975	1 904	1 658	1 530	1 392	1 274	1 233	1 214
4	1 074	859	737	588	531	421	425	349
5	326	254	217	197	154	126	104	81
6	129	63	68	58	41	46	30	26
7	32	63	33	17	12	11	11	5
8	22	-	13	6	4	8	3	3
9-	11	9	33	3	6	2	4	2
TUNTEMATON - OKÄNT - UNKNOWN	11	23	-	8	2	-	-	45
IKÄ - ÅLDER - AGE								
-14	32	45	36	29	33	42	29	34
15	228	163	191	184	191	152	171	160
16	553	572	518	525	486	542	428	454
17	987	936	912	899	927	858	756	785
18	1 183	1 073	1 018	1 021	987	968	944	904
19	1 180	1 130	1 029	1 073	1 046	1 056	993	968
20-24	5 324	5 068	4 382	4 158	3 850	3 681	3 388	3 428
25-29	4 803	3 775	3 408	3 172	2 741	2 410	2 254	2 152
30-34	2 766	2 737	2 624	2 551	2 524	2 351	2 177	2 062
35-39	2 461	2 400	2 009	1 732	1 548	1 593	1 642	1 703
40-44	1 800	1 582	1 383	1 352	1 281	1 161	1 146	1 032
45-	250	337	261	230	235	223	192	179
TUNTEMATON - OKÄND - UNKNOWN	-	-	1	2	-	-	-	-
YHTEENSÄ - SUMMA - TOTAL	21 547	19 818	17 772	16 928	15 849	15 037	14 120	13 861
	o/oo ²⁾							
-19	21,2	20,4	19,6	19,8	19,5	19,4	17,9	17,9
20-24	26,0	25,0	22,0	21,4	20,2	19,7	18,3	18,7
25-29	22,0	17,4	16,1	15,4	13,6	12,2	11,5	11,0
30-34	17,6	16,3	14,5	13,0	12,1	11,0	10,2	9,9
35-39	17,1	16,3	13,4	11,7	10,4	10,3	9,9	9,5
40-44	13,2	11,7	10,3	9,9	9,1	8,2	7,9	6,9
45-	1,7	2,3	1,8	1,6	1,7	1,7	1,4	1,3
KAIKKI - ALLA - ALL	17,9	16,4	14,7	14,0	13,0	12,3	11,5	11,2
SIVILISÄÄTY - CIVILSTÅND MARITAL STATUS								
NAIMATON - OGIFT - SINGLE	47,8	49,5	50,5	52,9	54,5	56,2	55,9	57,9
NAIMISISSA - GIFT - MARRIED	44,1	41,5	40,1	35,5	33,9	35,3	34,6	33,3
LESKI - ÄNKA - WIDOWED	1,5	1,4	1,0	1,1	1,0	0,8	1,0	0,6
EROTETTU - FRÅNSKILD - DIVORCED	6,6	7,6	7,7	10,4	10,3	7,7	8,5	8,2
TUNTEMATON - OKÄNT - UNKNOWN	-	-	0,7	0,1	0,3	-	-	-
YHTEENSÄ - SUMMA - TOTAL	100,0	100,0	100,0	100,0	100,0	100,0	100,0	100,0

Nykyinen laki raskauden keskeyttämisestä (1970/239) astui voimaan 1.6.1970. Raskauden keskeyttämisaajan suhteen lakia on muutettu siten, että 1.7.1979 lähtien raskautta ei saa keskeyttää kahdenkymmentä raskausviikon jälkeen. Aikaisemmin raskautta ei saanut keskeyttää kuudennentoista raskausviikon jälkeen.

Nuvarande lag om avbrytande av havandeskap (1970/239) trädde i kraft 1.6.1970. Beträffande tiden för avbrytande av havandeskap har lagen förändrats så att fr.o.m. 1.7.1979 avbrytande av havandeskap ej får företagas efter havandeskapets tolfte vecka. Tidigare avbrytande av havandeskap fick inte företagas efter havandeskapets sextonde vecka.

The present Act on Induced Abortion (1970/239) came into force on the 1st of June, 1970. As to the time of inducing abortion the act has been altered so that since the 1st of July, 1979 it is not allowed to terminate the pregnancy after the 12th week of pregnancy. Earlier it was not allowed to terminate the pregnancy after the 16th week of pregnancy.

1) Jakauumat perustuvat otokseen - Fördelningarna baserar sig på ett sampel - The distributions base on sample.

2) Keskiväkiluvun 1 000 vastaavan ikäryhmän naista kohti, - 19-vuotiaat 15 - 19-vuotiaita kohti, 45 vuotiaat 45 - 49-vuotiaita kohti ja kaikki 15 - 49-vuotiaita kohti - På 1 000 medelfolkmängdens kvinnor i motsvarande ålder, - 19-åriga på 15-19-åriga, 45-åriga på 45 - 49-åriga och alla på 15 - 49-åriga - Per 1 000 women in respective age group, - 19 per 15 - 19 years old, 45- per 45 - 49 years old and all per 15 - 49 years old.

68. KUOLLEET SUKUPUOLEN, IÄN JA SIVILISÄHDYN MUKAAN LUOVUETTAIN 1982
 DÖDA EFTER KÖN, ÅLDER OCH CIVILSTÄND LÄNSVIS 1982
 DEATHS BY SEX, AGE, MARITAL STATUS AND PROVINCE 1982

LÄÄNI LÄN PROVINCE	IKÄ - ÅLDER - AGE												
	VRK - DÖGN - DAYS			28 VRK- 11 KK	VUOSI - ÅR - YEAR								
	0	1-6	7-27		0	1-4	5-9	10-14	15-19	20-24	25-29	30-34	
MIEHET - MÄN - MEN													
KOKO MAA- HELA RIKET HMCLE CCUNTRY	54	63	30	67	214	52	41	53	145	211	297	406	
UUDENMAAN - NYLANDS	16	11	11	17	55	11	6	11	24	51	82	93	
TURUN-PORIN - ÅBO-BJÖRNEBORGS	2	8	4	8	22	13	7	8	22	26	40	55	
AHVENANMAA - ÅLAND	-	-	-	-	-	1	-	-	2	-	-	1	
HÄMEEN - TAVASTEHUS	6	6	4	12	28	6	6	12	13	34	30	46	
KYMEN - KYMENE	4	7	1	2	14	4	4	4	18	11	20	39	
MIKKELIN - S:t MICHELS	4	2	-	5	11	-	3	-	3	9	19	28	
POHJOIS-KARJALAN - NÖRRA KARELENS	2	2	-	3	7	1	1	3	11	12	14	23	
KUOPION - KUOPIO	1	1	2	6	10	2	2	2	5	17	21	28	
KESKI-SUOMEN - MELLERSTA FINLANDS	4	2	2	6	14	2	3	4	7	13	19	25	
VAAKAN - VASA	5	8	3	3	19	3	3	3	17	12	18	18	
OULUN - ULEABORGS	10	10	3	5	28	8	5	6	10	17	25	42	
LAPIN - LAPPLANDS	-	6	-	-	6	1	1	-	13	9	9	18	
RUOTSINK. - SVENSKSPR. - SWEDISH SP.	-	-	-	-	-	4	-	3	10	11	15	12	
KAUPUNGIT - STÄDER URBAN													
UUDENMAAN - NYLANDS	14	11	9	14	48	8	4	10	18	45	72	73	
TURUN-PORIN - ÅBO-BJÖRNEBORGS	2	8	3	7	20	9	1	2	12	15	22	32	
AHVENANMAA - ÅLAND	-	-	-	-	-	1	-	-	-	-	-	1	
HÄMEEN - TAVASTEHUS	4	5	3	9	21	3	3	7	9	19	21	31	
KYMEN - KYMENE	4	5	-	2	11	3	2	2	10	9	16	30	
MIKKELIN - S:t MICHELS	1	1	-	3	5	-	-	-	1	1	11	14	
POHJOIS-KARJALAN - NÖRRA KARELENS	1	1	-	2	4	1	-	1	7	5	9	5	
KUOPION - KUOPIO	1	1	2	4	8	-	1	-	1	9	9	18	
KESKI-SUOMEN - MELLERSTA FINLANDS	2	-	-	2	4	1	2	1	2	4	10	13	
VAAKAN - VASA	2	7	2	-	11	1	3	1	6	4	9	10	
OULUN - ULEABORGS	2	3	1	2	8	5	2	2	4	3	12	10	
LAPIN - LAPPLANDS	-	5	-	-	5	-	1	-	4	2	6	7	
RUOTSINK. - SVENSKSPR. - SWEDISH SP.	-	-	-	-	-	1	-	2	2	6	11	7	
NAISET - KVINNOR - WOMEN													
KOKO MAA- HELA RIKET HMCLE CCUNTRY	58	51	22	49	180	26	27	24	54	62	86	134	
UUDENMAAN - NYLANDS	12	10	4	12	38	9	7	5	12	19	24	41	
TURUN-PORIN - ÅBO-BJÖRNEBORGS	9	6	3	6	24	1	1	4	11	8	15	16	
AHVENANMAA - ÅLAND	-	-	-	-	-	-	-	-	-	-	-	-	
HÄMEEN - TAVASTEHUS	7	7	4	8	26	4	6	4	8	5	9	23	
KYMEN - KYMENE	4	4	1	1	10	2	1	1	3	6	8	6	
MIKKELIN - S:t MICHELS	1	1	1	3	6	1	-	-	2	1	1	5	
POHJOIS-KARJALAN - NÖRRA KARELENS	3	2	-	-	5	-	3	-	2	1	1	2	
KUOPION - KUOPIO	3	4	2	4	13	-	1	3	2	3	8	11	
KESKI-SUOMEN - MELLERSTA FINLANDS	4	3	2	2	11	2	2	-	2	6	5	5	
VAAKAN - VASA	7	2	1	1	11	-	3	3	7	5	4	10	
OULUN - ULEABORGS	7	8	4	10	29	7	2	3	2	8	4	11	
LAPIN - LAPPLANDS	1	4	-	2	7	-	1	1	3	-	7	4	
RUOTSINK. - SVENSKSPR. - SWEDISH SP.	-	-	1	-	1	-	1	2	3	1	7	3	
KAUPUNGIT - STÄDER URBAN													
UUDENMAAN - NYLANDS	11	8	3	9	31	8	5	5	10	18	21	33	
TURUN-PORIN - ÅBO-BJÖRNEBORGS	8	6	2	4	20	-	1	3	8	6	8	8	
AHVENANMAA - ÅLAND	-	-	-	-	-	-	-	-	-	-	-	-	
HÄMEEN - TAVASTEHUS	4	5	3	2	14	4	4	3	6	4	6	18	
KYMEN - KYMENE	4	2	1	1	8	2	1	1	-	4	6	6	
MIKKELIN - S:t MICHELS	1	-	1	1	3	1	-	-	1	-	-	3	
POHJOIS-KARJALAN - NÖRRA KARELENS	2	-	-	-	2	-	1	-	-	1	-	-	
KUOPION - KUOPIO	2	2	1	3	8	-	-	1	1	3	2	4	
KESKI-SUOMEN - MELLERSTA FINLANDS	2	2	1	1	6	1	-	-	1	1	2	1	
VAAKAN - VASA	2	-	-	1	3	-	1	2	4	5	1	4	
OULUN - ULEABORGS	3	1	3	1	8	2	-	1	-	2	3	5	
LAPIN - LAPPLANDS	1	3	-	1	5	-	1	-	1	-	3	4	
RUOTSINK. - SVENSKSPR. - SWEDISH SP.	-	-	-	-	-	-	-	2	3	1	5	3	

1) Keakimääräinen ikä - Medelålder - Mean age

71. JÄTK. - FORTS. - CONT.)

SYNTYMÄ- VUOSI FÖDELSEÅR YEAR OF BIRTH	IKÄ ÅLDER AGE	YHTEENSÄ SUMMA TOTAL			NAIMATTOMAT OGIFTA SINGLE		NAIMISSA GIFTA MARRIED		LESKET ÄNKL. O. ÄNK. WIDOWED		EROTETUT FRÄNSKILDA DIVORCED	
		M	M	N	M	N	M	N	M	N	M	N
1891	90	235	65	170	4	40	19	5	42	123		
	91	200	47	153	3	27	10	4	32	120	2	2
1890	91	180	57	123	5	33	13		37	86	2	4
	92	148	45	103	9	18	8	3	27	80	1	2
1889	92	105	26	79	1	16	7	1	18	57		5
	93	110	23	87		14	6		16	70	1	3
1888	93	84	18	66	3	12	4	1	11	50		3
	94	84	22	62	1	13	3	1	18	47		1
1887	94	89	22	67	1	12	3		18	54		1
	95	60	18	42	2	7	4		12	32		3
1886	95	53	11	42	2	7	1	1	8	33		1
	96	49	12	37		10			12	26		1
1885	96	21	6	15		1	1		5	13		1
	97	20	5	15		1	3		2	14		
1884	97	24	6	18			1		5	11		1
	98	15	3	12		2			2	10	1	
1883	98	10		10			2			8		
	99	4	1	3		1			1	2		
1882	99	14	3	11			2		3	9		
	100	7		7			1			6		
1881	100	6		6			1			4		1
1880	101	5	1	4	1		1			3		
	102	2		2						2		
1879	102	1		1						1		
1878	103	1		1			1					
	104	1		1						1		
YHT.- SUMMA - TOTAL		43408	22867	20541	3973	3797	13494	4802	3834	10755	1566	1187

72. KUOLLEISUUS IÄN, SIVIILISÄÄDYN JA SUKUPUOLEN MUKAAN 1982
DÖDLIGHET EFTER ÅLDER, CIVILSTÄND OCH KÖN 1982
MORTALITY BY AGE, MARITAL STATUS AND SEX 1982

IKÄ ÅLDER AGE	YHTEENSÄ SUMMA TOTAL			NAIMATTOMAT OGIFTA SINGLE		NAIMISSA GIFTA MARRIED		LESKET ÄNKL. O. ÄNKOR WIDOWED		EROTETUT FRÄNSKILDA DIVORCED		RUOTSINKIELISIÄ SVENSKSPRÅKIGA SWEDISH-SPEAKING		
	M	M	N	M	N	M	N	M	N	M	N	M	M	N
- 4	1.5	1.6	1.3	1.6	1.3	-	-	-	-	-	-	0,3	0,5	0,1
5 - 9	0.2	0.3	0.2	0.3	0.2	-	-	-	-	-	-	0,1	-	0,1
10 - 14	0.2	0.3	0.2	0.3	0.2	-	-	-	-	-	-	0,3	0,3	0,2
15 - 19	0.5	0.8	0.3	0.8	0.3	-	0.3	-	-	-	-	0,7	1,0	0,3
20 - 24	0.7	1.1	0.3	1.2	0.4	0.3	0.1	-	-	1.7	1.1	0,7	1,2	0,1
25 - 29	1.0	1.5	0.4	2.1	0.7	0.6	0.2	-	2.0	4.2	1.5	1,1	1,5	0,7
30 - 34	1.2	1.8	0.6	3.4	1.2	1.0	0.5	3.6	0.7	3.5	1.2	0,7	1,0	0,3
35 - 39	1.6	2.4	0.8	4.9	1.5	1.5	0.7	4.3	1.2	5.2	1.3	1,4	2,1	0,7
40 - 44	2.6	3.8	1.4	8.4	2.4	2.5	1.2	9.0	1.5	7.7	2.2	1,7	2,0	1,3
45 - 49	4.0	6.0	2.1	10.5	3.2	4.3	1.6	8.4	2.9	13.9	3.5	3,2	4,1	2,3
50 - 54	6.8	10.4	3.3	16.7	5.4	8.4	2.9	11.7	3.3	20.1	3.6	5,8	7,5	4,0
55 - 59	10.0	15.5	5.2	25.8	6.4	13.0	4.6	17.3	6.0	27.6	7.5	9,4	12,3	6,8
60 - 64	15.5	24.5	9.1	32.1	11.7	22.2	8.0	35.7	9.4	35.9	12.4	13,0	19,1	7,9
65 - 69	24.3	37.3	15.7	47.6	18.9	34.8	13.8	42.1	16.2	53.2	19.9	21,1	29,7	14,8
70 - 74	39.0	57.7	27.9	82.3	30.1	52.7	25.7	65.7	28.3	75.8	31.0	33,3	51,7	21,3
75 - 79	62.6	86.1	50.9	97.4	49.9	80.9	48.1	95.2	52.4	97.3	47.8	59,7	84,8	47,0
80 - 84	99.9	125.4	89.4	148.8	85.4	117.9	92.9	133.0	90.2	99.5	84.7	96,9	122,4	87,2
85 - 89	153.7	183.2	143.6	174.3	144.1	178.0	135.1	186.8	143.8	231.8	143.0	163,8	188,0	157,1
90 -	251.3	292.3	239.2	294.3	235.0	270.7	188.2	302.7	241.6	209.0	234.6			
YHTEENSÄ SUMMA TOTAL	9.0	9.8	8.2	3.5	3.7	12.8	4.5	77.4	38.8	17.9	9.7	12,5	12,4	12,5

73. ENSIMMÄISELLÄ IKÄVUODELLA KUOLLEET IÄN JA SUKUPUOLEN MUKAAN 1982
DÖDA UNDER FÖRSTA LEVNADSÅRET EFTER ÅLDER OCH KÖN 1982
INFANT DEATHS BY AGE AND SEX 1982

IKÄ ÅLDER AGE	KOKO MAA - HELA RIKET WHOLE COUNTRY								KAU- PUN- GIT STÄD. URBAN	MUUT KUNNAT ÖVR. KOMM. RURAL	IKÄ ÅLDER AGE	KOKO MAA - HELA RIKET WHOLE COUNTRY									
	YHTEENSÄ SUMMA TOTAL			AVIOLL. I ÄKT. LEGIT.		AVIOTT. UTOM ÄKT. ILLEGIT.						YHTEENSÄ SUMMA TOTAL			AVIOLL. I ÄKT. LEGIT.		AVIOTT. UTOM ÄKT. ILLEGIT.			KAU- PUN- GIT STÄD. URBAN	MUUT KUNNAT ÖVR. KOMM. RURAL
	MS	M	N	MS	M	MS	M	N				MS	M	N	MS	M	N	MS	M		
0	112	54	58	88	43	24	11	73	39	25	1	-	1	1	-	-	-	1	-		
1	49	31	18	42	26	7	5	35	14	26	1	1	-	1	1	-	-	1	-		
2	27	12	15	22	10	5	2	18	9	27	2	2	-	2	2	-	-	1	1		
3	15	8	7	13	7	2	1	9	6	28	-	-	-	-	-	-	-	-	-		
4	13	6	7	11	4	2	2	8	5	29	1	1	-	1	1	-	-	1	-		
5	4	3	1	4	3	-	-	3	1	0-29	279	148	131	228	119	51	29	185	94		
6	6	3	3	6	3	-	-	3	3	KK-MÅN. MONTH	22	12	10	17	9	5	3	14	8		
7	6	2	4	5	1	1	1	3	3	1	28	15	13	23	11	5	4	15	13		
8	8	3	5	6	2	2	1	6	2	2	21	10	11	18	9	3	1	11	10		
9	5	5	-	2	2	3	3	4	1	3	7	5	2	6	4	1	1	4	3		
10	6	4	2	5	4	1	-	2	4	4	12	9	3	11	8	1	1	9	3		
11	1	-	1	1	-	-	-	1	-	5	9	6	3	7	5	2	1	7	2		
12	3	2	1	2	1	1	1	3	-	7	3	3	-	3	3	-	-	2	1		
13	1	-	1	1	-	-	-	1	-	8	6	4	2	5	3	1	1	3	3		
14	1	-	1	1	-	-	-	1	-	9	2	1	1	2	1	-	-	2	-		
15	3	1	2	2	1	1	-	2	1	10	3	1	2	2	1	1	-	-	3		
16	3	1	2	3	1	-	-	2	1	11	2	-	2	1	-	1	-	1	1		
17	1	1	-	1	1	-	-	1	-	YHTEENSÄ SUMMA TOTAL	394	214	180	323	173	71	41	253	141		
18	1	1	-	1	1	-	-	1	-												
19	2	2	-	1	1	1	1	2	-												
20	3	2	1	3	2	-	-	1	2												
21	-	-	-	-	-	-	-	-	-												
22	1	1	-	1	1	-	-	1	-												
23	1	-	1	1	-	-	-	1	-												
24	2	2	-	2	2	-	-	1	1												

74. IMEVÄISKUOLLEISUUS JA PERINATAALIKUOLLEISUUS LÄÄNEITTÄIN 1982
SPÅDBARNSDÖDLIGHET OCH PERINATAL DÖDLIGHET LÄNSVIS 1982
INFANT MORTALITY AND PERINATAL MORTALITY BY PROVINCE 1982

LÄÄNI LÄN PROVINCE	KUOLLEISUUS ENSIMMÄISEN ¹⁾ - DÖDLIGHET UNDER FÖRSTA ¹⁾ - MORTALITY DURING THE FIRST ¹⁾												PERINATAALI- KUOLLEISUUS ³⁾ PERINATAL DÖDLIGHET ³⁾ PERINATAL MORTALITY ³⁾	
	ELINVUOROKAUTENA LEVNADSDYGNET DAY OF LIFE			ELINVIKKONA LEVNADSVECKAN WEEK OF LIFE			EL INKUKAUTENA ²⁾ LEVNADSMÅNADEN ²⁾ MONTH OF LIFE			ELINVUOTENA LEVNADSÅRET YEAR OF LIFE				MS
	MS	M	N	MS	M	N	MS	M	N	MS	M	N		
KOKO MAA - HELA RIKET WHOLE COUNTRY	1.7	1.6	1.8	3.4	3.4	3.4	4.2	4.3	4.1	6.0	6.3	5.6	7.4	
KAUPUNGIT - STÄDER URBAN	1.8	1.6	2.0	3.6	3.8	3.5	4.5	4.8	4.2	6.2	6.9	5.4	7.5	
MUUT KUNNAT - ÖVRIGA KOMMUNER RURAL	1.5	1.6	1.5	3.0	2.8	3.3	3.7	3.6	3.9	5.6	5.3	5.9	7.2	
UUDENMAAN - NYLANDS	1.7	1.9	1.5	3.0	3.2	2.8	4.0	4.5	3.3	5.8	6.6	4.9	6.4	
TURUN-PORIN - ÅBO-BJÖRNEBORGS	1.2	0.4	2.0	2.7	2.1	3.4	3.5	3.0	4.0	5.0	4.7	5.4	6.2	
AHVENANMAA - ÅLAND	-	-	-	-	-	-	-	-	-	-	-	-	3.5	
HÄMEEN - TAVASTEHUS	1.5	1.4	1.7	3.1	2.7	3.4	4.0	3.7	4.3	6.3	6.4	6.3	6.7	
KYMEN - KYMMENE	2.0	2.0	2.0	4.8	5.5	4.0	5.3	5.9	4.6	6.0	6.9	5.1	8.0	
MIKKELIN - S:t MICHELS	2.1	3.3	0.9	3.4	4.9	1.7	3.8	4.9	2.6	7.2	9.0	5.2	7.2	
POHJOIS-KARJALAN - NORRA KARELENS	2.1	1.6	2.7	3.8	3.2	4.5	3.8	3.2	4.5	5.1	5.7	4.5	7.2	
KUOPIO - KUOPIO	1.2	0.6	1.8	2.7	1.2	4.3	3.9	2.3	5.5	6.9	5.8	7.9	7.7	
KESKI-SUOMEN - MELLERSTA FINLANDS	2.4	2.3	2.5	3.9	3.5	4.3	5.1	4.7	5.6	7.5	8.1	6.8	6.6	
VAASAN - VASA	1.9	1.5	2.3	3.4	4.0	2.9	4.1	4.9	3.2	4.7	5.8	3.5	8.1	
OULUN - ULEÅBORGS	2.3	2.6	2.0	4.8	5.3	4.2	5.7	6.1	5.3	7.8	7.4	8.1	10.1	
LAPIN - LAPPLANDS	0.3	-	0.7	3.8	4.1	3.5	3.8	4.1	3.5	4.5	4.1	4.9	10.3	
AVIOLAPSET - I ÄKTENSKAP - LEGITIMATE	1.5	1.5	1.6	3.3	3.3	3.3	4.0	4.0	3.9	5.7	5.9	5.4	7.0	
AVIOTTOMAT - UTOM ÄKTENSKAP - ILLEGITIMATE	2.7	2.4	2.9	4.4	4.6	4.3	5.7	6.3	5.0	7.9	8.9	6.8	9.4	

1) 1 000 elävänä syntynyttyä kohti - på 1 000 levande födda - Per 1 000 live births

2) = 28 vrk. - 28 dygn - 28 days

3) Kuolleena syntyneet + 1. elinviikkona kuolleet 1 000 syntynyttyä kohti - Dödfödda + döda under första levnadsveckan på 1 000 födda - Stillbirths + deaths under 1 week per 1 000 births

75. IMEVÄISKUOLLEISUUS JA PERINATAALIKUOLLEISUUS 1951-82
SPÅBARNSDÖDLIGHET OCH PERINATAL DÖDLIGHET 1951-82
INFANT MORTALITY AND PERINATAL MORTALITY 1951-82

YUOSI ÅR YEAR	KUOLLEISUUS ENSIMMÄISENÄ ¹⁾ - DÖDLIGHET UNDER FÖRSTA ¹⁾ - MORTALITY DURING THE FIRST ¹⁾															PERINATAALI KUOLLEISUUS ³⁾		
	ELINVUOROKAUTENA LEVNADSDYGNEN DAY OF LIFE			ELINVUOROKAUKA LEVNADSVEEKAN WEEK OF LIFE			ELINKUUKAUKA LEVNADSMÅNADEN ²⁾ MONTH OF LIFE ²⁾			ELINPUOLIVUOTISKAU- TENA LEVNADSHALVÄRET HALF YEAR OF LIFE			ELINVUOTENA LEVNADSVÄRET YEAR OF LIFE			PERINATAL DÖDLIGHET ³⁾		
	MS	M	N	MS	M	N	MS	M	N	MS	M	N	MS	M	N	MS	M	N
1951-55	6,1	6,8	5,3	15,5	17,6	13,3	19,3	21,9	16,5	27,9	31,3	24,2	32,4	36,0	28,5	33,3	36,3	30,1
1956-60	5,8	6,5	5,2	13,4	14,9	11,8	15,7	17,5	13,9	21,3	23,7	18,7	24,6	27,4	21,6	29,9	32,2	27,4
1961-65	6,0	6,7	5,3	12,9	14,9	10,9	14,4	16,6	12,1	17,3	19,6	15,0	18,8	21,2	16,4	25,6	28,2	22,9
1966-70	4,4	4,8	3,9	10,0	11,3	8,6	11,4	12,8	9,8	13,4	15,0	11,8	14,4	15,9	12,8	19,7	21,4	17,9
1971-75	3,2	3,6	2,8	7,7	9,0	6,3	9,1	10,2	8,0	10,5	12,1	8,8	11,2	12,8	9,4	14,9	16,3	13,5
1976-80	2,4	2,6	2,2	5,2	5,8	4,6	6,2	6,9	5,5	7,8	8,6	6,9	8,4	9,3	7,4	10,1	10,7	9,4
1978	1,9	1,9	2,0	4,4	4,9	3,9	5,5	6,1	4,9	7,0	7,6	6,4	7,6	8,3	6,8	9,3	10,0	8,5
1979	2,5	2,7	2,3	5,2	5,5	4,9	5,9	6,3	5,6	7,2	7,5	6,8	7,7	8,1	7,2	9,4	9,8	9,0
1980	1,9	2,1	1,7	4,2	4,7	3,6	5,1	5,7	4,5	7,0	7,8	6,2	7,6	8,4	6,8	8,4	9,2	7,6
1981	1,7	2,0	1,4	3,8	4,6	3,0	4,6	5,5	3,6	5,9	6,9	4,8	6,5	7,4	5,5	7,9	9,0	6,7
1982	1,7	1,6	1,8	3,4	3,4	3,4	4,2	4,3	4,1	5,6	5,8	5,3	6,0	6,3	5,6	7,4	7,1	7,7

1) 1 000 elävänä syntynyttä kohti - På 1 000 levande födda - Per 1 000 live births

2) = 28 vrk - 28 dygn - 28 days

3) Kuolleena syntyneet + ensimmäisenä elinvuorokautena kuolleet 1 000 syntynyttä kohti - Dödfödda + döda under första levnadsveckan på 1 000 födda - Stillbirths + deaths under 1 week per 1 000 births

76. NAIMISSA OLLEET KUOLLEET SEKÄ LESKEKSI JÄÄNEET IÄN JA SUKUPOLEN MUKAAN 1982
GIFTA DÖDA SAMT NYBLIVNA ÄNKLINGAR OCH ÄNKOR EFTER ÄLDER 1982
MARRIED DECEASED AND NEWLY WIDOWED BY AGE AND SEX 1982

KUOLLEEN PUOLISON IKÄ DÖDA MAKANS ELLER MAKENS ÄLDER AGE OF DEAC SPOUSE	LESKEN IKÄ - ÄNKLINGENS ELLER ÄNKANS ÄLDER - AGE OF THE WIDOWED													TUNT. OKÄND UNKN.	YHT. SUMMA TOTAL
	-19	20-24	25-29	30-34	35-39	40-44	45-49	50-54	55-59	60-64	65-69	70-74	75-79		

MIEHET - ÄNKLINGAR - WIDOWERS

-19	-	1	-	-	-	-	-	-	-	-	-	-	-	-	-	-	-	1
20-24	-	2	3	-	-	-	-	-	-	-	-	-	-	-	-	-	-	5
25-29	-	1	8	13	2	-	-	-	-	-	-	-	-	-	-	-	-	24
30-34	-	-	3	27	29	9	2	-	1	-	-	-	-	-	-	-	-	71
35-39	-	-	1	4	43	30	11	2	2	-	-	-	-	-	-	-	-	93
40-44	-	-	-	4	10	56	52	13	2	2	-	1	-	-	-	-	-	140
45-49	-	-	-	-	-	14	60	58	27	3	2	-	-	-	-	-	-	164
50-54	-	-	-	-	1	6	32	99	114	29	11	2	-	-	-	-	-	294
55-59	-	-	-	-	1	1	8	31	160	144	52	18	4	2	-	-	-	421
60-64	-	-	-	-	-	1	2	15	62	184	187	95	23	3	-	-	-	572
65-69	-	-	-	-	-	-	2	4	21	89	246	256	86	14	5	-	-	723
70-74	-	-	-	-	-	1	1	5	16	36	151	388	242	77	7	-	-	924
75-79	-	-	-	-	-	-	-	1	2	13	47	161	319	194	37	-	-	774
80-84	-	-	-	-	-	-	-	-	2	2	13	46	114	206	73	-	-	456
85-	-	-	-	-	-	-	-	-	-	3	3	16	16	49	53	-	-	140
YHTEENSÄ - SUMMA - TOTAL	-	4	15	48	86	118	170	228	409	505	712	983	804	545	175	-	-	4802

NAISET - ÄNKOR - WIDOWS

-19	-	-	-	-	-	-	-	-	-	-	-	-	-	-	-	-	-	-
20-24	-	7	1	-	-	-	-	-	-	-	-	-	-	-	-	-	-	8
25-29	-	21	34	4	2	-	-	-	-	-	-	-	-	-	-	-	-	61
30-34	-	1	47	85	17	3	-	-	-	-	-	-	-	-	-	-	-	153
35-39	-	1	15	81	83	23	3	2	-	-	-	-	-	-	-	-	-	208
40-44	-	-	1	19	91	132	37	4	1	-	-	-	-	-	-	-	-	286
45-49	-	-	-	9	28	158	173	69	8	-	2	-	-	-	-	-	-	448
50-54	-	-	-	3	18	62	289	383	109	21	6	1	-	-	-	-	-	892
55-59	-	-	-	1	3	8	21	95	401	518	151	34	5	-	-	-	-	1237
60-64	-	-	-	-	1	8	14	39	161	583	632	167	40	5	2	-	-	1652
65-69	-	-	-	3	1	8	15	61	281	744	745	264	35	4	-	-	-	2161
70-74	-	-	-	-	-	2	2	26	115	431	920	869	201	27	4	-	-	2597
75-79	-	-	-	-	-	2	3	6	58	164	378	774	566	124	11	-	-	2084
80-84	-	-	-	1	-	-	1	3	4	24	30	105	272	424	264	43	1	1172
85-	-	-	-	-	1	-	-	1	6	19	32	72	138	173	93	-	-	535
YHTEENSÄ - SUMMA - TOTAL	-	31	100	209	256	426	659	1118	1703	2192	2389	2297	1367	594	151	2	-	13494

79. KUOLLEISUUS- JA ELOONJÄÄMISLUKUJA 1982
 LIVSLÄNGDSTABELLER 1982
 LIFE TABLES 1982

IKÄ ÅLDER AGE	KUOLEMANVAARA DÖDSRISKER PROBABILITIES OF DEATH o/oo			ELOSSA OLEVAT 100 000 ELÄVÄNÄ SYNTYNEESTÄ KVARLEVANDE AV 100 000 LEVANDE FÖDDA SURVIVORS OUT OF 100 000 BORN ALIVE			KESKIMÄÄRÄINEN JÄLJELLÄ OLEVA ELINAIKA ÅTERSTÅENDE MEDELLIVSLÄNGD MEAN EXPECTATION OF LIFE		
	MS	M	N	MS	M	N	MS	M	N
0	6.07	6.43	5.69	100000	100000	100000	74.22	70.08	78.13
1	0.55	0.59	0.52	99393	99357	99431	73.67	69.54	77.57
2	0.24	0.31	0.16	99338	99299	99380	72.71	68.58	76.61
3	0.24	0.40	0.06	99315	99268	99364	71.73	67.60	75.63
4	0.20	0.30	0.10	99291	99228	99357	70.74	66.62	74.63
5	0.24	0.21	0.28	99271	99198	99348	69.76	65.64	73.64
6	0.28	0.24	0.31	99247	99178	99320	68.77	64.66	72.66
7	0.21	0.28	0.13	99220	99154	99289	67.79	63.67	71.68
8	0.14	0.23	0.03	99199	99126	99276	66.81	62.69	70.69
9	0.23	0.34	0.11	99186	99103	99272	65.82	61.71	69.69
10	0.18	0.23	0.14	99163	99070	99262	64.83	60.73	68.70
11	0.19	0.28	0.10	99145	99047	99248	63.84	59.74	67.71
12	0.19	0.24	0.13	99126	99019	99238	62.86	58.76	66.72
13	0.19	0.23	0.15	99107	98995	99226	61.87	57.77	65.72
14	0.40	0.57	0.23	99088	98972	99211	60.88	56.78	64.73
15	0.35	0.29	0.42	99048	98915	99188	59.90	55.82	63.75
16	0.61	0.82	0.38	99013	98886	99147	58.92	54.83	62.78
17	0.43	0.70	0.14	98953	98805	99109	57.96	53.88	61.80
18	0.59	0.97	0.19	98911	98735	99095	56.98	52.92	60.81
19	0.67	0.97	0.35	98853	98639	99077	56.02	51.97	59.82
20	0.62	0.77	0.46	98787	98544	99042	55.05	51.02	58.84
21	0.67	0.96	0.38	98726	98467	98997	54.09	50.06	57.87
22	0.74	1.21	0.24	98659	98373	98959	53.12	49.10	56.89
23	0.79	1.26	0.30	98586	98254	98935	52.16	48.16	55.90
24	0.80	1.27	0.30	98508	98130	98905	51.20	47.22	54.92
25	0.92	1.31	0.50	98430	98006	98876	50.24	46.28	53.93
26	0.97	1.52	0.39	98339	97877	98826	49.29	45.34	52.96
27	0.89	1.40	0.36	98244	97729	98788	48.34	44.41	51.98
28	0.92	1.32	0.51	98157	97592	98753	47.38	43.47	51.00
29	1.09	1.69	0.45	98067	97463	98702	46.42	42.53	50.03
30	1.31	1.97	0.60	97960	97299	98658	45.47	41.60	49.05
31	1.08	1.58	0.55	97832	97107	98598	44.53	40.68	48.08
32	1.12	1.74	0.45	97726	96953	98544	43.58	39.74	47.10
33	1.18	1.69	0.65	97616	96785	98500	42.63	38.81	46.12
34	1.53	2.10	0.93	97501	96622	98436	41.68	37.88	45.15
35	1.34	1.98	0.66	97352	96419	98345	40.74	36.96	44.20
36	1.49	2.10	0.85	97221	96228	98279	39.80	36.03	43.22
37	1.41	2.03	0.76	97076	96026	98196	38.85	35.10	42.26
38	2.01	2.93	1.03	96939	95831	98121	37.91	34.17	41.29
39	2.10	3.16	0.98	96744	95550	98020	36.98	33.27	40.34
40	1.78	2.45	1.09	96542	95248	97924	36.06	32.38	39.37
41	1.96	2.63	1.26	96370	95015	97817	35.12	31.45	38.42
42	2.94	4.42	1.45	96181	94764	97694	34.19	30.54	37.46
43	3.14	4.33	1.92	95898	94346	97553	33.29	29.67	36.52
44	3.34	5.16	1.49	95597	93937	97365	32.39	28.80	35.59
45	3.23	4.92	1.52	95277	93452	97220	31.50	27.94	34.64
46	3.93	6.22	1.62	94969	92992	97072	30.60	27.08	33.69
47	4.20	6.38	2.01	94596	92414	96915	29.72	26.24	32.75
48	3.96	5.80	2.13	94199	91825	96720	28.84	25.41	31.81

IKÄ ÅLDER AGE	KUOLEMANVAARA DÖDSRISIKER PROBABILITIES OF DEATH a/oo			ELOSSA OLEVAT 100 000 ELÄVÄÄ SYNTYNEESTÄ KVARLEVANDE AV 100 000 LEVANDE FÖDDA SURVIVORS OUT OF 100 000 BORN ALIVE			KESKIMÄÄRÄINEN JÄLJELLÄ OLEVA ELINAIKA ÅTERSTÄENDE MEDELLIVSLÅNGD MEAN EXPECTATION OF LIFE		
	MS	M	N	MS	M	N	MS	M	N
49	4.84	6.67	3.03	93826	91293	96514	27.96	24.56	30.88
50	5.38	8.14	2.64	93371	90684	96221	27.09	23.72	29.97
51	6.43	9.68	3.24	92869	89946	95967	26.23	22.91	29.05
52	6.81	11.16	2.67	92272	89075	95656	25.40	22.13	28.14
53	7.21	11.17	3.47	91644	88081	95401	24.57	21.37	27.21
54	7.90	11.78	4.25	90983	87097	95070	23.75	20.61	26.31
55	8.02	11.90	4.44	90264	86071	94666	22.93	19.85	25.42
56	9.00	13.88	4.63	89541	85047	94246	22.11	19.08	24.53
57	9.29	14.78	4.57	88734	83866	93809	21.31	18.34	23.64
58	11.22	18.29	5.42	87911	82627	93381	20.50	17.61	22.75
59	12.25	18.82	7.11	86924	81115	92875	19.73	16.93	21.87
60	12.52	20.02	6.89	85860	79588	92214	18.97	16.24	21.02
61	14.01	21.79	8.32	84784	77995	91578	18.20	15.56	20.16
62	16.11	25.56	9.25	83596	76296	90817	17.46	14.90	19.33
63	16.48	25.54	10.02	82249	74346	89977	16.73	14.28	18.50
64	18.76	29.54	11.32	80894	72447	89075	16.01	13.64	17.69
65	19.80	31.68	11.75	79376	70307	88067	15.30	13.04	16.88
66	21.57	33.79	13.36	77804	68080	87032	14.60	12.45	16.08
67	24.70	37.24	16.36	76126	65779	85869	13.91	11.87	15.29
68	26.29	39.74	17.49	74246	63329	84464	13.25	11.31	14.54
69	27.40	40.51	18.97	72294	60813	82987	12.60	10.75	13.79
70	32.19	47.61	22.38	70314	58349	81413	11.94	10.19	13.04
71	34.99	52.00	24.47	68050	55571	79591	11.32	9.67	12.33
72	37.58	56.71	26.10	65669	52682	77644	10.71	9.17	11.63
73	41.85	60.39	31.05	63202	49694	75618	10.11	8.69	10.92
74	46.26	66.95	34.65	60556	46693	73270	9.53	8.22	10.26
75	50.10	67.59	40.68	57755	43567	70731	8.96	7.78	9.61
76	56.61	80.49	44.26	54862	40622	67853	8.41	7.30	8.99
77	61.75	83.97	50.70	51756	37352	64851	7.89	6.90	8.39
78	68.92	92.98	57.10	48560	34216	61562	7.37	6.48	7.81
79	71.89	96.31	60.41	45213	31034	58047	6.88	6.10	7.25
80	80.95	103.41	70.98	41963	28046	54541	6.37	5.69	6.69
81	88.99	112.92	78.66	38566	25145	50670	5.89	5.29	6.16
82	100.89	122.40	91.94	35134	22306	46684	5.42	4.90	5.64
83	103.63	124.62	95.29	31589	19576	42392	4.97	4.52	5.16
84	111.81	140.51	100.94	28315	17136	38353	4.49	4.09	4.65
85				25149	14728	34481	3.99	3.68	4.12

IKK ALDER AGE	YHTEENSX SUMMA TOTAL					NAIMATTOMAT OGIFTA SINGLE		NAIMISSA GIFTA MARRIED		LESKET ÄNKOR OCH ÄNKOR WIDOWED		EROTETUT FRÄNSKILDA DIVORCED	
	MS	X	0/00 ¹⁾	M	N	M	N	M	N	M	N	M	N

RUOTSINKIELISET MUUTTANEET - SVENSKSPRÅKIGA FLYTTARNA - SWEDISH-SPEAKING MIGRANTS

- 4	820	10.2	49.9	426	394	426	394	-	-	-	-	-	-
5-14	626	7.8	17.7	331	295	331	295	-	-	-	-	-	-
15-24	2023	25.2	53.7	737	1286	651	1057	85	217	-	-	1	12
25-34	2470	30.7	59.1	1368	1102	574	420	730	623	-	1	64	58
35-44	943	12.0	23.7	577	386	87	52	388	264	3	7	99	63
45-64	784	9.8	11.2	411	373	42	34	295	242	14	47	60	50
65-	352	4.4	6.1	139	213	4	23	101	84	28	117	6	9
YHTEENSX SUMMA - TOTAL	8038	100.0	26.8	3989	4049	2115	2275	1599	1410	45	172	230	192

KAUPUNGEISTA KAUPUNKEIHIN - FRÅN STÄDER TILL STÄDER - FROM URBAN MUNICIPALITIES TO URBAN MUNICIPALITIES

- 4	279	8.7	29.8	141	138	141	138	-	-	-	-	-	-
5-14	239	7.5	12.0	130	109	130	109	-	-	-	-	-	-
15-24	713	22.2	32.2	273	440	237	375	35	65	-	-	1	-
25-34	1039	32.4	40.4	575	464	242	190	300	250	-	1	33	23
35-44	432	13.5	17.1	267	165	25	22	190	110	1	2	51	31
45-64	348	10.9	8.2	174	174	16	18	123	111	5	21	30	24
65-	156	4.9	4.3	62	94	1	7	42	24	16	57	3	6
YHTEENSX SUMMA - TOTAL	3206	100.0	17.7	1622	1584	792	859	690	560	22	81	118	84

KAUPUNGEISTA MAASEUDULLE - FRÅN STÄDER TILL LANDSBYGD - FROM URBAN MUNICIPALITIES TO RURAL MUNICIPALITIES

- 4	313	14.3	33.5	168	145	168	145	-	-	-	-	-	-
5-14	214	9.8	10.8	114	100	114	100	-	-	-	-	-	-
15-24	400	18.3	18.1	135	265	117	189	18	70	-	-	-	6
25-34	721	32.9	28.0	375	346	116	103	240	223	-	-	19	20
35-44	264	12.1	10.4	157	107	27	9	108	78	1	2	21	18
45-64	207	9.5	4.9	113	94	11	6	87	59	2	15	13	14
65-	71	3.2	2.0	24	47	1	8	20	13	2	26	1	-
YHTEENSX SUMMA - TOTAL	2190	100.0	12.1	1086	1104	554	560	473	443	5	43	54	58

MAASEUDULTA KAUPUNKEIHIN - FRÅN LANDSBYGD TILL STÄDER - FROM RURAL MUNICIPALITIES TO URBAN MUNICIPALITIES

- 4	125	6.8	17.7	64	61	64	61	-	-	-	-	-	-
5-14	100	5.5	6.4	46	54	46	54	-	-	-	-	-	-
15-24	657	36.0	42.4	234	423	211	371	23	47	-	-	-	5
25-34	489	26.8	30.4	310	179	167	85	133	88	-	-	10	6
35-44	177	9.7	11.5	99	78	24	16	60	51	1	2	14	9
45-64	174	9.5	6.2	94	80	10	9	65	53	6	10	13	8
65-	104	5.7	4.8	41	63	2	8	31	24	6	28	2	3
YHTEENSX SUMMA - TOTAL	1826	100.0	15.3	888	938	524	604	312	263	13	40	39	31

MAASEUDULTA MAASEUDULLE - FRÅN LANDSBYGD TILL LANDSBYGD - FROM RURAL MUNICIPALITIES TO RURAL MUNICIPALITIES

- 4	103	12.6	14.6	53	50	53	50	-	-	-	-	-	-
5-14	73	8.9	4.7	41	32	41	32	-	-	-	-	-	-
15-24	253	31.0	16.3	95	158	86	122	9	35	-	-	-	1
25-34	221	27.1	13.7	108	113	49	42	57	62	-	-	2	9
35-44	90	11.0	5.8	54	36	11	5	30	25	-	1	13	5
45-64	55	6.7	2.0	30	25	5	1	20	19	1	1	4	4
65-	21	2.6	1.0	12	9	-	-	8	3	4	6	-	-
YHTEENSX SUMMA - TOTAL	816	100.0	6.8	393	423	245	252	124	144	5	8	19	19

KAUPUNKIEN NETTOMUUTTO - NETTOFLYTTNING TILL STÄDER - NET MIGRATION TO URBAN MUNICIPALITIES

- 4	-188	51.6	-20.1	-104	-84	-104	-84	-	-	-	-	-	-
5-14	-114	31.3	-5.7	-68	-46	-68	-46	-	-	-	-	-	-
15-24	257	-70.6	11.6	99	158	94	182	5	-23	-	-	-	-1
25-34	-232	63.7	-9.0	-65	-167	51	-18	-107	-135	-	-	-9	-14
35-44	-87	23.9	-3.4	-58	-29	-3	7	-48	-27	-	-	-7	-9
45-64	-33	9.1	-0.8	-19	-14	-1	3	-22	-6	4	-5	-	-6
65-	33	-9.1	0.9	17	16	1	-	11	11	4	2	1	3
YHTEENSX SUMMA - TOTAL	-364	100.0	-2.0	-198	-166	-30	44	-161	-180	8	-3	-15	-27

LIN CHELS	POHJ.-KARJALAN NORRA KARELENS		KUOPION KUOPIO		KESKI-SUOMEN MELLERSTA FINL		VÅASAN VASA		OULUN ULEABORGS		LAPIN LAPPLANDS		UTFLYTTNINGSLÄN
	KAUP. STÄDER	KOKO LÄNNI HELA LÄNET	KAUP. STÄDER	KOKO LÄNNI HELA LÄNET	KAUP. STÄDER	KOKO LÄNNI HELA LÄNET	KAUP. STÄDER	KOKO LÄNNI HELA LÄNET	KAUP. STÄDER	KOKO LÄNNI HELA LÄNET	KAUP. STÄDER	KOKO LÄNNI HELA LÄNET	
3672	6257	2962	8834	4540	9832	3858	12384	5338	14917	6476	7105	3363	HELA RIKET
42.13	35.34	34.39	34.87	34.29	40.24	40.85	28.30	28.18	35.19	36.38	36.02	36.55	0/00
1493	3363	1367	4540	2035	5015	1628	6491	2374	7715	2652	3650	1304	STÄDER
2179	2894	1595	4294	2505	4817	2230	5893	2964	7202	3824	3455	2059	ÖVRIGA KOMMUNER
541	948	486	1277	634	1137	487	1121	633	1252	618	577	295	NYLANDS
443	788	434	1018	554	928	429	977	548	1006	534	475	260	STÄDER
98	160	52	259	80	209	58	144	85	246	84	102	35	ÖVRIGA KOMMUNER
130	191	101	289	168	424	161	784	361	465	219	280	123	ÅBO-BJÖRNEBORGS
104	136	76	197	117	267	127	561	275	336	175	205	89	STÄDER
26	55	25	92	51	157	34	223	86	129	44	75	34	ÖVRIGA KOMMUNER
-	3	2	1	-	7	3	35	18	3	-	1	-	ÅLAND
-	3	2	1	-	4	3	23	12	3	-	1	-	STÄDER
-	-	-	-	-	3	-	12	6	-	-	-	-	ÖVRIGA KOMMUNER
277	328	185	462	276	862	323	629	295	547	248	264	115	TAVASTEUS
195	235	141	344	228	490	197	407	213	356	170	153	75	STÄDER
82	93	44	118	48	372	126	222	82	191	78	111	40	ÖVRIGA KOMMUNER
311	294	125	237	163	195	108	144	81	225	113	81	32	KYMMENE
198	183	79	173	125	127	72	100	65	150	76	61	32	STÄDER
113	111	46	64	38	68	36	44	16	75	37	20	-	ÖVRIGA KOMMUNER
1657	236	100	695	494	301	142	103	55	187	87	68	27	S:T MICHELS
138	81	40	247	169	118	75	56	33	106	55	36	18	STÄDER
1519	155	60	448	325	183	67	47	22	81	32	32	9	ÖVRIGA KOMMUNER
158	3402	1462	409	229	123	73	71	32	280	82	70	37	NORRA KARELENS
77	1529	336	273	166	79	47	49	21	194	49	47	35	STÄDER
81	1873	1126	136	63	44	26	22	11	86	33	23	2	ÖVRIGA KOMMUNER
238	348	217	4308	1935	379	175	119	65	483	247	126	51	KUOPIO
159	189	131	1758	348	211	113	56	30	259	143	59	16	STÄDER
79	159	86	2550	1587	168	62	63	35	224	104	67	35	ÖVRIGA KOMMUNER
168	108	56	335	172	5456	1960	366	167	288	142	96	55	MELLERSTA FINLANDS
71	41	22	150	74	2350	328	145	76	136	86	41	25	STÄDER
97	67	34	185	98	3106	1632	221	91	152	56	55	30	ÖVRIGA KOMMUNER
43	69	33	148	78	465	211	8128	3180	674	377	171	89	VASA
21	32	14	75	54	203	127	3708	882	413	247	95	48	STÄDER
22	37	19	73	24	262	84	4420	2298	261	130	76	41	ÖVRIGA KOMMUNER
114	225	136	526	297	348	162	702	369	9353	3666	981	500	ULEABORGS
67	93	60	246	164	180	83	309	173	4121	721	501	273	STÄDER
47	132	76	280	133	168	79	393	196	5232	2945	480	227	ÖVRIGA KOMMUNER
35	105	59	147	94	135	53	182	82	1160	677	4390	2039	LAPPLANDS
20	53	32	58	36	58	27	100	46	635	396	1976	433	STÄDER
15	52	27	89	58	77	26	82	36	525	281	2414	1606	ÖVRIGA KOMMUNER

83. KUNTIEN VÄLINEN MUUTTOLIIKE MUUTON SUUNNAN, MUUTTANEIDEN SUKUPUOLEN, KIELEN JA IÄN-MUKAAN LÄÄNEITTÄIN 1982
OMFLYTTNING MELLAN KOMMUNER EFTER FLYTTNINGENS RIKTNING, FLYTTARNAS KÖN, SPRÅK OCH ÅLDER LÄNSVIS 1982
MIGRATION BETWEEN MUNICIPALITIES BY DIRECTION OF MIGRATION AND BY SEX, LANGUAGE, AGE AND PROVINCE OF MIGRANTS 1982

LÄHTÄLÄXHI PROVINCE OF OUT- MIGRATION	TULOLAAXNI - INFLYTTNINGSLÄN - PROVINCE OF IN-MIGRATION																
	UUDENMAAN - NYLANDS					TURUN-PORIN - ÅBO-BJÖRNEBORGS					ÅHVENANMAA - ÅLAND						
	MUUTTANEIDEN IÄX - FLYTTARNAS ÅLDER - AGE OF MIGRANTS																
	YHT. SUMMA TOTAL	-14	15-24	25-39	40-64	65-	YHT. SUMMA TOTAL	-14	15-24	25-39	40-64	65-	YHT. SUMMA TOTAL	-14	15-24	25-39	40-64

MOLEMMAT SUKUPUOLET - BOTH SEXES

UUDENMAAN	41388	7746	10419	17378	5066	779	2324	505	465	963	314	77	117	19	38	43	16	1
TURUN-PORIN	2944	517	796	1333	237	61	17639	3722	4997	6408	2024	488	78	9	29	30	10	-
ÅHVENANMAA	59	13	21	22	2	1	47	5	15	20	6	1	688	140	226	233	68	21
HÄMEEN	4535	677	1518	1837	418	85	2223	495	566	880	228	54	13	2	4	5	2	-
KYMEN	2466	297	1004	959	174	32	400	76	97	170	40	17	5	1	1	1	1	1
MIKKELIN	1589	174	748	540	102	25	273	50	78	108	26	11	2	-	1	1	-	-
POHJOIS-KARJALAN	1159	102	609	371	55	22	252	72	65	103	10	2	3	-	2	1	-	-
KUOPION	1484	200	643	524	89	28	255	42	71	99	30	13	3	1	1	1	-	-
KESKI-SUOMEN	1468	208	596	548	97	19	415	71	146	163	26	9	1	-	1	-	-	-
VAASAN	1360	166	554	518	100	22	704	113	239	286	56	10	46	8	16	19	2	1
OULUN	1754	236	794	603	96	25	566	111	200	209	39	7	7	-	5	2	-	-
LAPIN	727	69	340	257	54	7	289	36	127	91	32	3	3	-	3	-	-	-
YHT. - TOTAL	60933	10405	18042	24890	6490	1106	25387	5298	7066	9500	2831	692	966	180	327	336	99	24

MIEHET - MALES

UUDENMAAN	20351	3968	4296	9145	2649	293	1135	248	189	489	175	34	50	7	15	22	6	-
TURUN-PORIN	1440	273	283	739	131	14	8783	1892	2069	3583	1053	186	48	6	18	17	7	-
ÅHVENANMAA	20	3	5	10	2	-	23	3	7	8	5	-	329	63	85	131	44	6
HÄMEEN	2244	351	645	1013	210	25	1083	278	214	468	106	17	5	1	1	2	1	-
KYMEN	1183	156	376	554	90	7	199	39	39	92	21	8	3	1	-	1	1	-
MIKKELIN	779	89	320	301	58	11	135	25	35	58	10	7	-	-	-	-	-	-
POHJOIS-KARJALAN	575	57	261	219	33	5	130	41	26	58	4	1	1	-	1	-	-	-
KUOPION	710	112	270	273	46	9	134	21	36	54	19	4	2	1	-	1	-	-
KESKI-SUOMEN	726	112	259	304	44	7	211	30	79	88	11	3	-	-	-	-	-	-
VAASAN	647	84	220	290	47	6	340	58	105	151	22	4	20	5	3	11	-	1
OULUN	800	106	296	340	50	8	307	55	119	109	22	2	1	-	-	1	-	-
LAPIN	365	28	158	148	28	3	159	18	69	54	15	3	-	-	-	-	-	-
YHT. - TOTAL	29840	5339	7389	13336	3388	388	12639	2708	2987	5212	1463	269	459	84	123	186	59	7

RUOTSINKIELISIÄ - SWEDISH SPEAKING

UUDENMAAN	3706	619	859	1445	604	179	207	38	35	83	35	16	82	13	32	24	13	-
TURUN-PORIN	194	29	32	91	28	14	428	79	80	169	78	22	51	5	24	16	6	-
ÅHVENANMAA	45	13	13	17	1	1	19	1	7	8	2	1	637	133	206	217	64	17
HÄMEEN	70	13	14	20	17	6	26	12	4	4	5	1	2	-	1	-	1	-
KYMEN	52	8	9	17	10	8	9	1	2	6	-	-	2	1	-	-	1	-
MIKKELIN	5	-	-	4	1	-	-	-	-	-	-	-	-	-	-	-	-	-
POHJOIS-KARJALAN	3	-	-	3	-	-	1	-	-	1	-	-	-	-	-	-	-	-
KUOPION	14	4	1	6	3	-	-	-	-	-	-	-	-	-	-	-	-	-
KESKI-SUOMEN	4	-	1	2	1	-	2	-	-	2	-	-	-	-	-	-	-	-
VAASAN	157	27	53	57	15	5	86	11	23	46	5	1	33	4	13	13	2	1
OULUN	11	1	1	6	2	1	4	1	-	1	1	1	-	-	-	-	-	-
LAPIN	4	-	-	2	1	1	4	2	-	1	1	-	-	-	-	-	-	-
YHT. - TOTAL	4265	714	983	1670	683	215	786	145	151	321	127	42	807	156	276	270	87	18

HXMEEN - TAVASTEUS																KYMEN - KYMMENE					MIKKELIN - S:T MICHELS					UTFLYTTNINGSLÄN
YHT. SUMMA TOTAL	-14	15-24	25-39	40-64	65-	YHT. SUMMA TOTAL	-14	15-24	25-39	40-64	65-	YHT. SUMMA TOTAL	-14	15-24	25-39	40-64	65-									
BÅDA KÖNEN																										
3744	816	755	1524	533	116	1546	293	390	615	197	51	1193	249	257	468	172	47	NYLANDS								
2402	475	645	939	274	69	372	84	62	175	46	5	269	65	63	100	39	2	ÅBO-BJÖRNEBORGS								
2	-	1	-	1	-	2	-	1	1	-	-	-	-	-	-	-	-	ÅLAND								
14632	3088	3905	5373	1852	414	646	150	159	254	68	15	640	147	143	244	86	20	TAVASTEUS								
798	166	218	295	89	30	5944	1110	1788	2132	749	165	612	148	150	208	88	18	KYMMENE								
687	132	200	262	74	19	583	114	156	227	69	17	3705	675	1229	1171	497	133	S:T MICHELS								
332	57	103	129	30	13	284	52	90	105	27	10	276	54	94	98	22	8	NORRA-KARELENS								
355	62	109	151	24	9	243	52	73	95	18	5	657	128	203	235	69	22	KUOPIO								
923	169	257	356	109	32	170	37	35	79	15	4	304	51	100	116	34	3	MELL. FINLANDS								
670	146	175	270	67	12	121	28	23	57	8	5	100	27	18	38	14	3	VASA								
644	103	198	239	81	23	202	47	53	75	24	3	198	38	60	81	14	5	ULEABORGS								
300	55	114	97	31	3	155	46	36	49	23	1	93	26	27	28	9	3	LAPPLANDS								
25489	5269	6680	9635	3165	740	10268	2013	2866	3864	1244	281	8047	1608	2344	2787	1044	264	SUMMA								
MAN																										
1825	412	307	785	281	40	723	128	150	317	114	14	606	138	102	249	95	22	NYLANDS								
1190	236	270	513	140	31	191	46	31	87	25	2	140	33	29	57	20	1	ÅBO-BJÖRNEBORGS								
-	-	-	-	-	-	1	-	-	1	-	-	-	-	-	-	-	-	ÅLAND								
7189	1561	1593	2924	955	156	318	77	73	130	33	5	314	77	65	119	46	7	TAVASTEUS								
377	84	84	149	47	13	2885	554	699	1193	368	71	297	80	64	91	54	8	KYMMENE								
332	68	83	140	34	7	287	59	62	121	35	10	1780	335	484	652	251	58	S:T MICHELS								
156	27	46	64	14	5	143	28	40	58	12	5	122	27	28	55	8	4	NORRA-KARELENS								
186	40	46	82	13	5	121	29	29	52	9	2	296	57	74	116	44	5	KUOPIO								
448	87	105	191	51	14	79	19	9	43	7	1	139	24	34	61	19	1	MELL. FINLANDS								
320	73	65	143	34	5	59	11	11	31	4	2	51	12	10	20	8	1	VASA								
323	56	91	125	41	10	103	23	27	39	14	-	82	18	16	41	4	3	ULEABORGS								
148	29	53	52	13	1	76	22	15	26	12	1	44	15	9	15	5	-	LAPPLANDS								
12494	2673	2743	5168	1623	287	4986	996	1146	2098	633	113	3871	816	915	1476	554	110	SUMMA								
SVENSKSPRÅKIGA																										
48	3	5	29	9	2	35	9	9	9	6	2	15	3	3	4	3	2	NYLANDS								
10	3	1	5	1	-	7	3	-	3	1	-	1	-	-	-	1	-	ÅBO-BJÖRNEBORGS								
-	-	-	-	-	-	-	-	-	-	-	-	-	-	-	-	-	-	ÅLAND								
30	3	3	12	11	1	5	2	1	-	2	-	-	-	-	-	-	-	TAVASTEUS								
1	-	-	1	-	-	41	6	5	14	14	2	5	2	1	1	-	1	KYMMENE								
2	-	-	2	-	-	-	-	-	-	-	-	3	-	-	3	-	-	S:T MICHELS								
-	-	-	-	-	-	-	-	-	-	-	-	-	-	-	-	-	-	NORRA-KARELENS								
1	-	-	-	1	-	1	-	-	1	-	-	-	-	-	-	-	-	KUOPIO								
2	-	-	2	-	-	3	2	-	1	-	-	-	-	-	-	-	-	MELL. FINLANDS								
12	3	4	4	1	-	9	4	-	4	-	1	-	-	-	-	-	-	VASA								
2	-	-	1	-	1	1	-	1	-	-	-	-	-	-	-	-	-	ULEABORGS								
3	2	-	-	1	-	1	-	-	-	1	-	-	-	-	-	-	-	LAPPLANDS								
111	14	13	56	24	4	103	26	16	32	24	5	24	5	4	8	4	3	SUMMA								

83. (JATK. - FORTS. - CONT.)

LÄHTÖLÄXÄNI PROVINCE OF OUT- MIGRATION	TULOLÄXÄNI - INFLYTTNINGSLAN - PROVINCE OF IN-MIGRATION																
	POHJOIS-KARJALAN - NORRA-KARELENS					KUOPION - KUOPIO					KESKI-SUOMEN - MELLERSTA FINLANDS						
	NUUTTANEIDEN IKÄ - FLYTTARNAS ALDER - AGE OF MIGRANTS																
	YHT. SUMMA TOTAL	-14	15-24	25-39	40-64	65-	YHT. SUMMA TOTAL	-14	15-24	25-39	40-64	65-	YHT. SUMMA TOTAL	-14	15-24	25-39	40-64

MOLEMMAT SUKUPUOLET - BOTH SEXES

UUDENMAAN	948	216	214	389	110	19	1277	333	231	547	136	30	1137	270	222	480	130	35
TURUN-PORIN	191	49	43	86	10	3	289	79	46	135	25	4	424	117	79	185	32	11
AHVENANMAA	3	-	1	2	-	-	1	-	-	1	-	-	7	3	1	3	-	-
HÄMEEN	328	75	75	124	40	14	462	125	78	199	55	5	862	190	205	347	95	25
KYMEN	294	69	66	114	40	5	237	55	39	105	30	8	195	44	53	75	21	2
MIKKELIN	236	46	63	99	23	5	695	118	245	233	80	19	301	62	83	128	20	8
POHJOIS-KARJALAN	3402	635	1125	1122	403	117	409	75	130	158	36	10	123	18	41	44	15	5
KUOPION	348	82	83	149	27	7	4308	906	1285	1537	433	147	379	65	109	165	28	12
KESKI-SUOMEN	108	26	22	44	12	4	335	81	79	138	30	7	5456	1193	1544	1976	618	125
VAASAN	69	14	19	24	10	2	148	34	42	58	14	-	465	118	132	176	33	6
OULUN	225	53	59	91	16	6	526	112	152	200	47	15	348	87	108	133	16	4
LAPIN	105	33	23	43	6	-	147	31	34	60	20	2	135	27	37	52	17	2
YHT. - TOTAL	6257	1298	1793	2287	697	182	8834	1949	2361	3371	906	247	9832	2194	2614	3764	1025	235

MIEHET - MALES

UUDENMAAN	486	114	92	207	64	9	641	176	97	285	77	6	564	144	101	235	73	11
TURUN-PORIN	107	31	18	49	8	1	146	39	21	72	12	2	213	53	38	100	18	4
AHVENANMAA	1	-	-	1	-	-	1	-	-	1	-	-	2	1	-	1	-	-
HÄMEEN	169	43	29	69	23	5	239	63	35	104	35	2	433	101	86	184	54	8
KYMEN	140	32	25	60	22	1	119	30	17	53	16	3	98	25	22	39	11	1
MIKKELIN	114	26	26	49	12	1	320	53	102	117	41	7	140	33	26	67	13	1
POHJOIS-KARJALAN	1593	321	420	611	200	41	200	36	60	87	13	4	61	10	16	27	6	2
KUOPION	151	39	32	68	11	1	2041	469	453	839	221	59	180	36	45	79	14	6
KESKI-SUOMEN	45	8	8	22	6	1	146	38	21	72	13	2	2653	579	616	1104	300	54
VAASAN	34	8	10	10	5	1	76	18	18	30	10	-	215	54	46	93	20	2
OULUN	102	27	23	45	4	3	237	54	47	100	27	9	174	49	40	75	8	2
LAPIN	53	18	13	20	2	-	68	16	8	34	10	-	58	12	8	26	11	1
YHT. - TOTAL	2995	667	696	1211	357	64	4234	992	879	1794	475	94	4791	1097	1044	2030	528	92

RUOTSINKIELISIX - SWEDISH SPEAKING

UUDENMAAN	8	1	2	2	1	2	13	5	-	5	2	1	12	1	2	7	2	-
TURUN-PORIN	2	-	1	1	-	-	4	2	-	2	-	-	7	4	-	3	-	-
AHVENANMAA	1	-	-	1	-	-	-	-	-	-	-	-	-	-	-	-	-	-
HÄMEEN	-	-	-	-	-	-	1	-	-	1	-	-	1	-	-	1	-	-
KYMEN	-	-	-	-	-	-	1	-	-	-	1	-	-	-	-	-	-	-
MIKKELIN	-	-	-	-	-	-	-	-	-	-	-	-	1	-	-	1	-	-
POHJOIS-KARJALAN	1	-	1	-	-	-	-	-	-	-	-	-	-	-	-	-	-	-
KUOPION	-	-	-	-	-	-	1	-	-	-	1	-	2	-	-	1	1	-
KESKI-SUOMEN	-	-	-	-	-	-	3	-	-	2	1	-	4	2	-	-	2	-
VAASAN	1	-	-	1	-	-	1	-	-	1	-	-	5	2	1	2	-	-
OULUN	-	-	-	-	-	-	1	-	-	1	-	-	-	-	-	-	-	-
LAPIN	-	-	-	-	-	-	-	-	-	-	-	-	-	-	-	-	-	-
YHT. - TOTAL	13	1	4	5	1	2	25	7	-	12	5	1	32	9	3	15	5	-

VAASAN - VASA																OULUN - ULEABORGS					LAPIN - LAPPLANDS					UTFLYTTNINGSLIN
YHT. SUMMA TOTAL	-14	15-24	25-39	40-64	65-	YHT. SUMMA TOTAL	-14	15-24	25-39	40-64	65-	YHT. SUMMA TOTAL	-14	15-24	25-39	40-64	65-									
BADA KÖNEN																										
1121	268	194	498	124	37	1252	303	307	520	99	23	577	118	150	240	64	5	NYLANDS								
784	200	183	321	69	11	465	106	128	195	32	4	280	71	69	114	22	4	ÅBO-BJÖRNEBORGS								
35	5	7	17	4	2	3	-	3	-	-	-	1	-	1	-	-	-	ÅLAND								
629	166	117	278	58	10	547	132	118	229	52	16	264	54	61	111	31	7	TAVASTEUS								
144	34	33	62	15	-	225	56	51	98	16	4	81	17	11	39	14	-	KYMMENE								
103	23	21	43	10	6	187	48	51	71	14	3	68	11	16	36	3	2	S:T MICHELS								
71	14	21	32	2	2	280	72	68	118	16	6	70	19	13	29	6	3	NORRA-KARELENS								
119	27	39	41	9	3	483	119	140	183	25	16	126	30	35	48	11	2	KUOPIO								
366	88	91	146	35	6	288	69	75	115	22	7	96	23	21	48	4	-	MELL. FINLANDS								
8128	1820	2681	2818	630	179	674	176	176	274	39	9	171	59	34	65	10	3	VASA								
702	176	204	258	46	18	9353	2240	3035	3200	738	140	981	257	253	398	64	9	ULEABORGS								
182	42	53	59	26	2	1160	257	354	439	89	21	4390	941	1445	1469	457	78	LAPPLANDS								
12384	2863	3644	4573	1028	276	14917	3578	4506	5442	1142	249	7105	1600	2109	2597	686	113	SUMMA								
MÄN																										
544	149	79	243	61	12	625	161	126	276	56	6	294	66	60	132	35	1	NYLANDS								
393	111	75	173	32	2	245	50	61	113	21	-	162	45	37	67	12	1	ÅBO-BJÖRNEBORGS								
16	2	4	8	2	-	-	-	-	-	-	-	-	-	-	-	-	-	ÅLAND								
299	76	42	148	29	4	276	69	52	122	27	6	133	32	26	57	16	2	TAVASTEUS								
78	20	15	36	7	-	112	31	19	53	9	-	39	11	3	17	8	-	KYMMENE								
53	13	9	24	4	3	83	19	18	38	6	2	38	7	8	19	3	1	S:T MICHELS								
35	6	13	15	1	-	133	33	27	61	9	3	34	10	7	14	2	1	NORRA-KARELENS								
50	10	12	21	5	2	223	72	41	94	11	5	58	16	13	23	6	-	KUOPIO								
173	53	29	70	17	4	129	38	25	56	8	2	47	13	7	24	3	-	MELL. FINLANDS								
3856	987	962	1535	305	67	340	92	72	153	19	4	82	31	12	31	7	1	VASA								
327	93	80	124	24	6	4524	1166	1180	1763	363	52	471	124	101	207	36	3	ULEABORGS								
84	23	17	27	16	1	518	116	108	232	50	12	2171	496	583	817	245	30	LAPPLANDS								
5908	1543	1337	2424	503	101	7208	1847	1729	2961	579	92	3529	851	857	1408	373	40	SUMMA								
SVENSKSPRÅKIGA																										
168	35	29	79	14	11	9	1	1	3	3	1	10	2	3	4	1	-	NYLANDS								
88	27	16	43	2	-	1	-	-	1	-	-	5	1	-	3	-	1	ÅBO-BJÖRNEBORGS								
30	5	5	15	4	1	-	-	-	-	-	-	-	-	-	-	-	-	ÅLAND								
10	1	2	5	2	-	-	-	-	-	-	-	1	-	-	-	1	-	TAVASTEUS								
3	-	-	-	3	-	-	-	-	-	-	-	1	-	1	-	-	-	KYMMENE								
4	2	-	1	1	-	-	-	-	-	-	-	-	-	-	-	-	-	S:T MICHELS								
-	-	-	-	-	-	-	-	-	-	-	-	-	-	-	-	-	-	NORRA-KARELENS								
1	-	-	1	-	-	-	-	-	-	-	-	-	-	-	-	-	-	KUOPIO								
5	1	-	3	1	-	-	-	-	-	-	-	-	-	-	-	-	-	MELL. FINLANDS								
1496	291	505	529	124	47	10	-	6	3	1	-	2	-	1	-	1	-	VASA								
11	2	2	4	2	1	8	-	1	5	2	-	-	-	-	-	-	-	ULEABORGS								
1	-	-	1	-	-	3	-	1	-	2	-	5	1	-	3	1	-	LAPPLANDS								
1817	364	559	681	153	60	31	1	9	12	8	1	24	4	5	10	4	1	SUMMA								

84. KUNTIEN VÄLINEN MUUTTOILIIKE MUUTTANEIDEN¹⁾ KOULUTUSASTEEN JA SUKUPUOLEN MUKAAN LÄÄNEITTÄIN 1982
 OMFLYTTNING MELLAN KOMMUNER EFTER FLYTTARNAS¹⁾ UTBILDNINGSNIVÅ OCH KÖN LÄNSVIS 1982
 MIGRATION BETWEEN MUNICIPALITIES BY LEVEL OF EDUCATION, SEX AND PROVINCE OF MIGRANTS¹⁾ 1982

LÄÄNI LÄN PROVINCE	PERUSASTEEN JÄLKEINEN KOULUTUSASTE UTBILDNINGSNIVÅ EFTER GRUNDNIVÅ LEVEL OF EDUCATION AFTER BASIC EDUCATION								EI PERUSASTEEN JÄLKEISTÄ KOULU- TUSTA EJ UTBILDNING EFTER GRUNDNIVÅ NO EDUCATION COMPLETED AFTER BASIC EDUCATION		YHTEENSÄ SUMMA TOTAL		
	ALEMPI KESKIASTE LÄGRE MELLANNIVÅ LOWER SECOND STAGE OF SECOND LEVEL		YLEMPI KESKIASTE HÖGRE MELLANNIVÅ UPPER SECOND STAGE OF SECOND LEVEL		KORKEA-ASTE HÖGRE NIVÅ THIRD LEVEL		TUNTEMATON OKÄND UNKNOWN		MS	M	MS	M	
	MS	M	MS	M	MS	M	MS	M					
KOKO MAA - HELA RIKET WHOLE COUNTRY	44164	22599	31556	13536	25634	12648	105	46	49543	23955	151002	72784	
UUDENMAAN NYLANDS	TULOM INFL IN LÄHTÖM UTFL OUT NETTO	11574 6072	11994 5198	10092 5178	48 22	16526 7884	50234 24354	10395 5432	9496 4135	8296 4296	42 22	16936 8086	45165 21971
TURUN-PORIN ÅBO-BJÖRNEBORG	TULOM LÄHTÖM NETTO	6236 6196 40	3404 3338 66	3756 3912 -156	1625 1683 -58	2988 3291 -303	1425 1619 -194	15 20 -5	4 8 -4	6937 7063 -126	3403 3517 -114	19932 20482 -550	9861 10165 -304
AHVENANMAA ÅLAND	TULOM LÄHTÖM NETTO	226 206 20	108 102 6	135 110 25	57 50 7	102 67 35	49 32 17	- - -	- - -	318 295 23	158 134 24	781 678 103	372 318 54
HÄMEEN TAVASTEHUS	TULOM LÄHTÖM NETTO	5917 6066 -149	3036 3146 -110	3896 4034 -138	1687 1753 -66	3087 3203 -116	1557 1576 -19	17 21 -4	6 7 -1	7128 6960 168	3441 3396 45	20045 20284 -239	9727 9878 -151
KYMEN KYMENE	TULOM LÄHTÖM NETTO	2653 2873 -220	1312 1415 -103	1553 2054 -501	696 903 -207	1217 1478 -261	581 734 -153	1 5 -4	- 1 -1	2765 2852 -87	1376 1389 -13	8189 9262 -1073	3965 4442 -477
MÄKKELIN S:t MICHELS	TULOM LÄHTÖM NETTO	2173 2360 -187	1102 1219 -117	1175 1443 -268	476 624 -148	837 1031 -194	378 433 -55	1 2 -1	1 1 -	2187 2094 93	1066 1038 28	6373 6930 -557	3023 3315 -292
POHJOIS-KARJALAN NORRA KARELENS	TULOM LÄHTÖM NETTO	1751 1935 -184	866 981 -115	920 1145 -225	384 453 -69	689 836 -147	324 404 -80	2 - 2	1 - 1	1553 1537 16	734 732 2	4915 5453 -538	2309 2570 -261
KUOPION KUOPIO	TULOM LÄHTÖM NETTO	2295 2360 -65	1117 1160 -43	1299 1523 -224	530 617 -87	1138 1180 -42	523 545 -22	6 1 5	3 2 1	2098 1931 167	1042 895 147	6836 6995 -159	3215 3218 -3
KESKI-SUOMEN MELLERSTA FINLANDS	TULOM LÄHTÖM NETTO	2368 2462 -94	1207 1247 -40	1480 1604 -124	626 661 -35	1255 1431 -176	604 701 -97	3 1 2	3 1 2	2452 2347 105	1211 1153 58	7558 7845 -287	3651 3763 -112
VAASAN VASA	TULOM LÄHTÖM NETTO	3055 3112 -57	1453 1502 -49	1947 2255 -308	771 911 -140	1562 1754 -192	720 827 -107	8 8 -	4 3 1	2871 2752 119	1385 1337 48	9443 9881 -438	4333 4580 -247
ÖULUN ULEÅBORGS	TULOM LÄHTÖM NETTO	4005 4078 -73	1969 2002 -33	2328 2673 -345	993 1129 -136	1806 2087 -281	883 1017 -134	2 4 -2	2 2 -	3109 3115 -6	1474 1485 -11	11250 11957 -707	5321 5635 -314
LAPIN LAPPLANDS	TULOM LÄHTÖM NETTO	1911 2121 -210	953 1055 -102	1073 1307 -234	493 617 -124	861 980 -119	426 464 -38	2 1 1	- - -	1599 1661 -62	781 793 -12	5446 6070 -624	2653 2929 -276

1) 16-vuotiaat ja heita vanhemmat - 16-åringar och äldre - Migrants aged 16 and over

Esimerkkejä koulutusasteluokittelusta:

Perusaste - kansakoulu, keski- ja peruskoulu
 Alempi keskiaste - ammattikoulu, kauppakoulu
 Ylempi keskiaste - ylioppilastutkinto, teknillinen koulu
 Korkea-aste - insinööri, hum.kand., fil.kand., fil.lis.

Exempel på utbildningsnivåklassificeringen:

Grundnivå - folkskola, mellan- och grundskola
 Lägre mellannivå - yrkesskola, handelsskola
 Högre mellannivå - studentexamen, teknisk skola
 Högre nivå - ingenjör, hum.kand., fil.kand., fil.lis.

Examples of classification by level of education:

Basic education - primary school, secondary school, comprehensive school
 Lower second stage of second level - vocational school, commercial school
 Higher second stage of second level - matriculation examination, technician education
 Third level - engineer, examination on undergraduate, graduate, postgraduate level

85. KUNTIEN VÄLINEN MUUTTOLIIKE MUTTON SUUNNAN, MUUTTANEIDEN KOULUTUSASTEEN, IÄN JA SUKUPUOLEN MUKAAN 1982
OMFLYTTNING MELLAN KOMMUNER EFTER FLYTTNINGENS RIKTNING, FLYTTARNAS UTBILDNINGSNIVÅ, ÅLDER OCH KÖN 1982
MIGRATION BETWEEN MUNICIPALITIES BY DIRECTION OF MIGRATION AND BY LEVEL OF EDUCATION, AGE AND SEX OF MIGRANTS 1982

IKÄ ÅLDER AGE	PERUSASTEEN JÄLKEINEN KOULUTUSASTE UTBILDNINGSNIVÅ EFTER GRUNDNIVÅ LEVEL OF EDUCATION AFTER BASIC EDUCATION								EI PERUSASTEEN JÄLKEISTÄ KOULU- TUSTA EJ UTBILDNING EFTER GRUNDNIVÅ NO EDUCATION COMPLETED AFTER BASIC EDUCATION		YHTEENSÄ SUMMA TOTAL	
	ALEMPI KESKIASTE LÄGRE MELLANNIVÅ LOWER SECOND STAGE OF SECOND LEVEL		YLEMPI KESKIASTE HÖGRE MELLANNIVÅ UPPER SECOND STAGE OF SECOND LEVEL		KORKEA-ASTE HÖGRE NIVÅ THIRD LEVEL		TUNTEMATON OKÄND UNKNOWN		MS	M	MS	M
	MS	M	MS	M	MS	M	MS	M				
KOKO MUUTTOLIIKE - HELA FLYTTNINGSRÖRELSEN - TOTAL MIGRATION												
16-19	4 507	1 418	1 686	315	5	1	-	-	6 450	2 359	12 648	4 093
20-24	15 354	7 813	12 476	4 028	4 168	1 158	-	-	8 544	4 196	40 542	17 195
25-29	10 942	6 137	8 955	4 419	10 373	5 148	5	1	7 334	3 865	37 609	19 570
30-34	6 517	3 702	4 102	2 199	5 613	3 072	15	11	6 726	3 654	22 973	12 638
35-39	3 092	1 718	2 024	1 204	2 630	1 562	33	10	4 685	2 602	12 464	7 096
40-64	3 419	1 695	2 049	1 243	2 538	1 554	45	21	12 306	6 022	20 357	10 535
65-	333	116	264	128	307	153	7	3	3 498	1 257	4 409	1 657
16-	44 164	22 599	31 556	13 536	25 634	12 648	105	46	49 543	23 955	151 002	72 784
KAUPUNGEISTA KAUPUNKEIHIN - FRÅN STÄDER TILL STÄDER - FROM URBAN MUNICIPALITIES TO URBAN MUNICIPALITIES												
16-19	1 014	377	571	142	-	-	-	-	2 086	760	3 671	1 279
20-24	4 294	2 181	5 222	1 773	1 729	553	-	-	3 129	1 468	14 374	5 975
25-29	3 341	1 789	3 958	1 933	5 184	2 599	2	-	2 549	1 292	15 034	7 613
30-34	1 944	1 054	1 795	923	2 840	1 550	4	3	2 230	1 171	8 813	4 701
35-39	993	543	678	489	1 348	809	15	5	1 619	869	4 853	2 715
40-64	1 117	543	687	492	1 244	795	26	13	3 876	1 808	7 150	3 651
65-	114	35	138	56	166	95	3	2	979	309	1 400	497
16-	12 817	6 522	13 449	5 808	12 511	6 401	50	23	16 468	7 677	55 295	26 431
KAUPUNGEISTA MAASEUDULLE - FRÅN STÄDER TILL LANDSBYGD - FROM URBAN MUNICIPALITIES TO RURAL MUNICIPALITIES												
16-19	915	312	257	53	2	-	-	-	1 516	616	2 690	981
20-24	3 341	1 602	1 925	573	589	150	-	-	1 931	863	7 786	3 188
25-29	3 338	1 838	2 027	924	1 940	903	2	-	2 186	1 105	9 493	4 770
30-34	2 268	1 303	1 123	609	1 311	714	5	4	2 211	1 187	6 918	3 817
35-39	993	549	558	344	580	337	8	3	1 441	813	3 580	2 046
40-64	994	528	538	351	522	307	6	6	3 633	1 900	5 693	3 092
65-	72	29	57	34	54	21	1	-	883	329	1 067	413
16-	11 921	6 161	6 485	2 888	4 998	2 432	22	13	13 801	6 813	37 227	18 307
MAASEUDULTA KAUPUNKEIHIN - FRÅN LANDSBYGD TILL STÄDER - FROM RURAL MUNICIPALITIES TO URBAN MUNICIPALITIES												
16-19	1 736	501	638	88	2	-	-	-	1 904	653	4 280	1 242
20-24	5 174	2 834	3 980	1 296	1 436	365	-	-	2 296	1 221	12 886	5 716
25-29	2 565	1 545	2 059	1 138	2 295	1 214	1	1	1 564	909	8 484	4 807
30-34	1 362	816	736	419	947	528	4	4	1 357	788	4 406	2 555
35-39	655	365	378	220	446	271	8	2	951	535	2 438	1 393
40-64	823	389	399	252	538	321	11	2	3 040	1 410	4 811	2 374
65-	93	32	52	31	72	29	3	1	1 129	423	1 349	516
16-	12 408	6 482	8 242	3 444	5 736	2 728	27	10	12 241	5 939	38 654	18 603
MAASEUDULTA MAASEUDULLE - FRÅN LANDSBYGD TILL LANDSBYGD - FROM RURAL MUNICIPALITIES TO RURAL MUNICIPALITIES												
16-19	842	228	220	32	1	1	-	-	944	330	2 007	591
20-24	2 545	1 196	1 349	386	414	90	-	-	1 188	644	5 496	2 316
25-29	1 698	965	911	424	954	432	-	-	1 035	559	4 598	2 380
30-34	943	529	448	248	515	280	2	-	928	508	2 836	1 565
35-39	451	261	210	151	256	145	2	-	674	385	1 593	942
40-64	485	235	225	148	234	131	2	-	1 757	904	2 703	1 418
65-	54	20	17	7	15	8	-	-	507	196	593	231
16-	7 018	3 434	3 380	1 396	2 389	1 087	6	-	7 033	3 526	19 826	9 443
KAUPUNKIEN NETTOMUUTTO - NETTOFLYTTNING TILL STÄDER - NET MIGRATION TO URBAN MUNICIPALITIES												
16-19	821	189	381	35	-	-	-	-	388	37	1 590	261
20-24	1 833	1 232	2 055	723	847	215	-	-	365	358	5 100	2 528
25-29	- 773	- 293	32	214	355	311	- 1	1	- 622	- 196	- 1 009	37
30-34	- 906	- 487	- 387	- 190	- 364	- 186	- 1	-	- 854	- 399	- 2 512	- 1 262
35-39	- 338	- 184	- 180	- 124	- 134	- 66	-	- 1	- 490	- 278	- 1 142	- 653
40-64	- 171	- 139	- 139	- 99	16	14	5	- 4	- 593	- 490	- 882	- 718
65-	21	3	- 5	- 3	18	8	2	1	246	94	282	103
16-	487	321	1 757	556	738	296	5	- 3	- 1 560	- 874	1 427	296

86. KUNTIEN VÄLINEN MUUTTOLIIKE JA KUNNASSAMUUTTO MUUTTANEIDEN IÄN JA SUKUPUOLEN MUKAAN 1982
OMFLYTTNING MELLAN KOMMUNER OCH INOM KOMMUNER EFTER FLYTTARNAS ÅLDER OCH KÖN 1982
INTERNAL MIGRATION BETWEEN AND WITHIN MUNICIPALITIES BY AGE AND SEX OF MIGRANTS 1982

IKK ÅLDER AGE	KUNTIEN VÄLINEN MUUTTOLIIKE OMFLYTTNING MELLAN KOMMUNER MIGRATION BETWEEN MUNICIPALITIES								KUNNASSAMUUTTO FLYTTNING INOM KOMMUNER MIGRATION WITHIN MUNICIPALITIES							
	LUKU - ANTAL - NUMBER				0/00 ¹⁾				LUKU - ANTAL - NUMBER				0/00 ¹⁾			
	MS	M	N	R	MS	M	N	R	MS	M	N	R	MS	M	N	R
- 4	19973	10229	9744	820	62.6	62.8	62.5	49.9	42524	21686	20838	1542	133.4	133.0	133.7	91.2
5- 9	11227	5878	5349	380	36.2	37.0	35.4	22.5	26899	13710	13189	953	86.7	86.2	87.2	51.5
10-14	7055	3506	3549	246	21.7	21.1	22.3	13.3	20075	10055	10020	741	61.7	60.6	62.9	37.8
15-19	13810	4650	9160	555	36.7	24.2	49.7	28.3	27411	10431	16980	957	72.9	54.4	92.2	53.0
20-24	40542	17195	23347	1468	107.6	89.1	127.0	81.3	64513	28098	36415	2485	171.2	145.6	198.1	127.3
25-29	37609	19570	18039	1567	94.1	95.5	92.5	80.3	63526	32678	30848	2639	158.9	159.5	158.2	118.4
30-34	22973	12638	10355	903	53.1	56.6	49.4	40.5	47417	25396	22021	1933	109.6	113.8	105.2	84.9
35-39	12464	7096	5368	622	33.9	37.5	30.0	27.3	28938	15649	13289	1306	78.6	82.8	74.3	72.8
40-44	6726	3776	2950	341	22.4	24.9	19.9	19.0	17624	9397	8227	745	58.7	61.9	55.4	47.5
45-49	4294	2376	1918	202	16.1	17.8	14.4	12.9	12475	6627	5848	504	46.8	49.7	43.9	28.7
50-54	3490	1745	1745	183	12.5	12.8	12.3	10.4	11048	5527	5521	448	39.7	40.5	38.8	23.8
55-59	3157	1451	1706	215	12.0	12.0	12.0	11.4	9578	4368	5210	479	36.5	36.2	36.8	26.5
60-64	2690	1187	1503	184	12.2	12.9	11.7	10.2	7352	2974	4378	420	33.3	32.2	34.1	23.8
65-69	1936	787	1149	146	9.7	10.0	9.6	8.3	6351	2337	4014	416	32.0	29.7	33.4	24.7
70-74	1323	501	822	98	7.4	7.5	7.3	5.8	5351	1796	3555	399	30.0	27.0	31.7	17.0
75-	1150	369	781	108	5.4	5.6	5.3	4.6	5921	1713	4208	670	27.8	26.1	28.5	91.8
YHT. SUMMA TOTAL	190419	92954	97465	8038	39.4	39.8	39.1	26.8	397003	192442	204561	16637	82.2	82.4	82.1	55.4

1) o/oo vastaavasta keskiikäkiluvusta - På 1 000 av motsvarande medelfolkmängden - Per 1 000 of respective mean population

87. KUNTIEN VÄLINEN MUUTTOLIIKE MUUTTANEIDEN SUKUPUOLEN MUKAAN 1961-82
OMFLYTTNING MELLAN KOMMUNER EFTER FLYTTARNAS KÖN 1961-82
MIGRATION BETWEEN MUNICIPALITIES BY SEX OF MIGRANTS 1961-82

YUOSIKESKIARVO ÅRSMEDELTA ANNUAL MEAN	MUUTTANEITA YHTEENSÄ ALLA FLYTTADE ALL MIGRANTS		KAUPUNGI ¹⁾ - STÄDER ¹⁾ - URBAN				MUUT KUNNAT - ÖVRIGA KOMMUNER - RURAL																		
			KUNTAAN MUUTTO INFLYTTADE IN-MIGRATION		KUNNASTA MUUTTO UTFLYTTADE OUT-MIGRATION		KUNTAAN MUUTTO INFLYTTADE IN-MIGRATION		KUNNASTA MUUTTO UTFLYTTADE OUT-MIGRATION		NETTOMUUTTO NETTOFLYTTNINGEN NET MIGRATION														
	MS	M	MS	M	MS	M	MS	M	MS	M	MS	M													
1961-65	216	359	101	173	116	596	54	366	87	674	40	994	99	763	46	807	128	685	60	179	-28	922	-13	372	
1966-70	222	300	103	658	129	248	59	941	107	306	50	342	93	052	43	717	114	994	53	316	-21	942	-9	599	
1971-75	233	611	113	406	149	017	72	143	133	270	64	790	84	594	41	263	100	341	48	616	-15	747	-7	353	
1976-80	193	567	93	967	118	675	57	249	119	122	58	133	74	892	36	718	74	445	35	834		447		884	
1978	180	804	87	374	109	780	52	650	112	247	54	602	71	024	34	724	68	557	32	772	2	467		1	952
1979	191	774	93	363	118	292	57	323	118	249	57	765	73	482	36	040	73	525	35	598	-	43		442	
1980	197	626	96	821	121	474	59	314	120	830	59	489	76	152	37	507	76	796	37	332	-	644		175	
1981	193	847	95	034	118	163	57	503	119	399	58	710	75	684	37	531	74	448	36	324	1	236		1	207
1982	190	419	92	954	113	785	55	080	118	180	57	867	76	634	37	874	72	239	35	087	4	395		2	787
o/oo ²⁾																									
1961-65	47,9	46,4	62,9	63,6	47,3	48,0	37,5	35,3	48,3	45,4	-	10,9	-	5,1											
1966-70	48,2	46,5	58,6	58,4	48,6	49,0	38,7	36,4	47,9	44,4	-	9,1	-	8,0											
1971-75	50,1	50,3	57,1	61,3	51,0	55,1	41,2	40,2	48,9	47,4	-	7,7	-	3,6											
1976-80	40,7	40,9	41,9	42,8	42,1	43,5	39,0	38,2	38,8	37,3		0,0		0,2											
1978	38,0	38,0	38,7	39,3	39,6	40,7	37,1	36,3	35,8	34,2		1,3		2,0											
1979	40,2	40,5	41,6	42,6	41,5	42,9	38,3	37,6	38,3	37,1	-	0,0		0,5											
1980	41,3	41,9	42,5	43,9	42,3	44,0	39,6	39,1	40,0	38,9	-	0,3		0,2											
1981	40,4	40,9	41,1	42,3	41,5	43,2	39,3	39,0	38,6	37,7		0,6		1,3											
1982	39,4	39,8	39,4	40,3	40,9	42,3	39,5	39,1	37,3	36,2		2,3		2,9											

1) M1. kauppalat 1961-76 - Inkl. köpingarna 1961-76

2) o/oo keskiikäkiluvusta - På 1 000 av medelfolkmängden - Per 1 000 of mean population

88. MUISTA POHJOISMAISTA JA MUIHIN POHJOISMAIHIN MUUTTANEET LÄÄNEITTÄIN 1971-82
IN- OCH UTVANDRARE FRÅN OCH TILL ÖVRIGA NORDEN LÄNSVIS 1971-82
MIGRANTS FROM/TO OTHER NORDIC COUNTRIES BY PROVINCE 1971-82

LÄÄNI LÄN PROVINCE	1971-75 ¹⁾	1976-80 ¹⁾	1979	1980	1981	1982	1971-75	1976-80	1979	1980	1981	1982
	LUKU - ANTAL - NUMBER						o/oo ²⁾					
MAAHANMUUTTANEET - INVANDRARE - IMMIGRANTS												
KOKO MAA - HELA RIKET WHOLE COUNTRY	12 914	6 891	7 720	10 866	12 960	11 817	2,8	1,4	1,6	2,3	2,7	2,4
KAUPUNGIT ³⁾ - STÄDER ³⁾ URBAN	6 593	3 954	4 572	6 308	7 330	6 853	2,5	1,4	1,6	2,2	2,6	2,4
MUUT KUNNAT - ÖVRIGA KOMMUNER RURAL	6 321	2 938	3 148	4 558	5 630	4 964	3,1	1,5	1,6	2,4	2,9	2,6
UUDENMAAN - NYLANDS	2 147	1 342	1 596	2 069	2 310	2 358	2,0	1,2	1,4	1,8	2,0	2,1
TURUN-PORIN - ÅBO-BJÖRNEBORGS	1 702	826	890	1 316	1 590	1 498	2,5	1,2	1,3	1,9	2,3	2,1
AHVENANMAA - ÅLAND	225	137	149	181	239	181	10,4	6,1	6,6	8,0	10,4	7,8
HÄMEEN - TAVASTEHUS	1 336	648	814	1 147	1 384	1 201	2,1	1,0	1,2	1,7	2,1	1,8
KYMEN - KYMMENE	436	223	241	332	370	343	1,3	0,6	0,7	1,0	1,1	1,0
MIKKELIN - S:T MICHELS	242	127	155	174	241	233	1,1	0,6	0,7	0,8	1,2	1,1
POHJ.-KARJALAN - NORRA KARELENS	273	148	162	239	262	248	1,5	0,8	0,9	1,4	1,5	1,4
KUOPIO - KUOPIO	410	1 921	193	316	390	397	1,6	0,8	0,8	1,3	1,5	1,6
KESKI-SUOMEN - M.FINLANDS	638	333	404	551	639	560	2,7	1,4	1,7	2,3	2,6	2,3
VAASAN - VÅSA	1 748	1 010	1 229	1 526	1 797	1 531	4,1	2,4	2,9	3,5	4,1	3,5
OULUN - ULEÅBORGS	2 047	1 013	1 026	1 694	2 002	1 650	5,1	2,5	2,5	4,1	4,8	3,9
LAPIN - LAPPLANDS	1 710	893	861	1 321	1 736	1 617	8,7	4,6	4,4	6,8	8,9	8,2
MAASTAMUUTTANEET - UTVANDRARE - EMIGRANTS												
KOKO MAA - HELA RIKET WHOLE COUNTRY	11 723	13 958	13 793	12 006	7 451	5 166	2,5	2,9	2,9	2,5	1,6	1,1
KAUPUNGIT ³⁾ - STÄDER ³⁾ URBAN	6 425	9 043	8 729	7 795	5 046	3 559	2,5	3,2	3,1	2,7	1,8	1,2
MUUT KUNNAT - ÖVRIGA KOMMUNER RURAL	5 298	4 915	5 064	4 211	2 405	1 607	2,6	2,6	2,6	2,2	1,2	0,8
UUDENMAAN - NYLANDS	2 140	3 262	2 905	2 740	1 742	1 231	2,0	2,9	2,6	2,4	1,5	1,1
TURUN-PORIN - ÅBO-BJÖRNEBORGS	1 212	1 706	1 730	1 503	1 101	744	1,8	2,4	2,5	2,1	1,6	1,1
AHVENANMAA - ÅLAND	157	246	258	238	179	134	7,3	10,9	11,4	10,5	7,8	5,8
HÄMEEN - TAVASTEHUS	1 126	1 455	1 459	1 269	856	576	1,7	2,2	2,2	1,9	1,3	0,9
KYMEN - KYMMENE	411	516	496	514	271	214	1,2	1,5	1,4	1,5	0,8	0,6
MIKKELIN - S:T MICHELS	264	219	231	208	170	124	1,2	1,0	1,1	1,0	0,8	0,6
POHJ.-KARJALAN - NORRA KARELENS	308	274	270	250	173	87	1,7	1,6	1,5	1,4	1,0	0,5
KUOPIO - KUOPIO	422	422	478	402	277	172	1,7	1,7	1,9	1,6	1,1	0,7
KESKI-SUOMEN - M.FINLANDS	599	598	663	504	302	240	2,5	2,5	2,7	2,1	1,2	1,0
VAASAN - VÅSA	1 545	1 752	1 688	1 270	844	577	3,7	4,1	3,9	2,9	1,9	1,3
OULUN - ULEÅBORGS	1 702	1 677	1 900	1 501	667	506	4,2	4,1	4,6	3,6	1,6	1,2
LAPIN - LAPPLANDS	1 837	1 830	1 715	1 607	869	561	9,3	9,4	8,8	8,2	4,4	2,8
NETTOMAAHANMUUTTO - NETTOINVANDRING - NET IMMIGRATION												
KOKO MAA - HELA RIKET WHOLE COUNTRY	1 191	- 7 066	- 6 073	- 1 140	5 509	6 651	0,3	- 1,5	- 1,3	- 0,2	1,1	1,4
KAUPUNGIT ³⁾ - STÄDER ³⁾ URBAN	168	- 5 089	- 4 157	- 1 487	2 284	3 294	0,1	- 1,8	- 1,5	- 0,5	0,8	1,1
MUUT KUNNAT - ÖVRIGA KOMMUNER RURAL	1 023	- 1 977	- 1 916	347	3 225	3 357	0,5	- 1,0	- 1,0	0,2	1,7	1,7
UUDENMAAN - NYLANDS	7	- 1 920	- 1 309	- 671	568	1 127	0,0	- 1,7	- 1,2	- 0,6	0,5	1,0
TURUN-PORIN - ÅBO-BJÖRNEBORGS	490	- 879	- 840	- 187	489	754	0,7	- 1,3	- 1,2	- 0,3	0,7	1,1
AHVENANMAA - ÅLAND	68	- 109	- 109	- 57	60	47	3,2	- 4,8	- 4,8	- 2,5	2,6	2,0
HÄMEEN - TAVASTEHUS	210	- 807	- 645	- 122	328	625	0,3	- 1,0	- 1,0	- 0,2	0,8	0,9
KYMEN - KYMMENE	25	- 293	- 255	- 182	99	129	0,1	- 0,7	- 0,7	- 0,5	0,3	0,4
MIKKELIN - S:T MICHELS	- 22	- 92	- 76	- 34	71	109	- 0,1	- 0,4	- 0,4	- 0,2	0,3	0,5
POHJ.-KARJALAN - NORRA KARELENS	- 35	- 127	- 108	- 11	89	161	- 0,2	- 0,6	- 0,6	- 0,1	0,5	0,9
KUOPIO - KUOPIO	- 12	- 230	- 285	- 86	113	225	- 0,0	- 1,1	- 1,1	- 0,3	0,4	0,9
KESKI-SUOMEN - M.FINLANDS	39	- 266	- 259	47	337	320	0,2	- 1,1	- 1,1	0,2	1,4	1,3
VAASAN - VÅSA	203	- 742	- 459	256	953	954	0,5	- 1,1	- 1,1	0,6	2,2	2,2
OULUN - ULEÅBORGS	345	- 664	- 874	193	1 335	1 144	0,9	- 2,1	- 2,1	0,5	3,2	2,7
LAPIN - LAPPLANDS	- 127	- 937	- 854	- 286	867	1 056	- 0,6	- 4,4	- 4,4	- 1,5	4,4	5,4

1) Vuosikeskiarvo - Årsmedeltal - Annual mean

2) o/oo keskiarvokäytävästä - På 1 000 av medelfolkmängden - Per 1 000 of mean population

3) Ml. kauppalat 1971-76 - Inkl. köpingarna 1971-76

IKK - ÅLDER - AGE														INVANDRINGSLÄN
-14		15-19		20-24		25-29		30-44		45-64		65-		
MS	M	MS	M	MS	M	MS	M	MS	M	MS	M	MS	M	
3139	1606	686	293	2068	955	2214	1168	2938	1815	601	342	171	66	HELA RIKET
1663	829	400	161	1333	604	1387	725	1639	997	330	176	101	38	STÄDER
1476	777	286	132	735	351	827	443	1299	818	271	166	70	28	ÖVRIGA KOMMUNER
513	261	115	44	453	194	521	270	598	349	120	66	38	16	NYLANDS
386	189	89	33	388	164	431	221	480	277	97	53	33	14	STÄDER
127	72	26	11	65	30	90	49	118	72	23	13	5	2	ÖVRIGA KOMMUNER
391	214	81	34	256	122	282	142	380	236	76	38	32	6	ÅBO-BJÖRNEBORGS
287	154	65	28	199	99	216	107	273	165	56	26	21	3	STÄDER
104	60	16	6	57	23	66	35	107	71	20	12	11	3	ÖVRIGA KOMMUNER
26	14	18	5	38	14	33	19	49	28	15	10	2	1	ÅLAND
14	8	9	2	24	7	18	11	25	14	4	3	2	1	STAD
12	6	9	3	14	7	15	8	24	14	11	7	-	-	ÖVRIGA KOMMUNER
321	174	74	32	221	92	198	107	307	186	60	31	20	8	TAVASTEUS
166	84	44	18	165	69	144	80	182	112	37	15	12	5	STÄDER
155	90	30	14	56	23	54	27	125	74	23	16	8	3	ÖVRIGA KOMMUNER
81	48	25	11	62	25	60	33	83	45	27	17	5	3	KYMMENE
57	35	16	7	45	17	38	22	56	31	13	7	3	2	STÄDER
24	13	9	4	17	8	22	11	27	14	14	10	2	1	ÖVRIGA KOMMUNER
63	37	12	8	29	14	45	20	64	42	15	8	5	2	S:T MICHELS
26	14	7	5	18	10	22	10	24	17	5	3	3	1	STÄDER
37	23	5	3	11	4	23	10	40	25	10	5	2	1	ÖVRIGA KOMMUNER
63	30	23	11	41	15	51	27	52	32	14	7	4	2	NORRA KARELENS
30	14	12	7	18	7	28	14	26	16	5	3	2	-	STÄDER
33	16	11	4	23	8	23	13	26	16	9	4	2	2	ÖVRIGA KOMMUNER
108	53	21	10	79	27	68	35	105	69	12	7	4	2	KUOPIO
39	17	12	3	39	12	40	19	39	27	8	5	1	1	STÄDER
69	36	9	7	40	15	28	16	66	42	4	2	3	1	ÖVRIGA KOMMUNER
155	69	33	17	93	42	98	49	147	90	27	16	7	2	HELLERSTA FINLANDS
57	25	16	8	35	17	41	20	58	31	10	7	2	-	STÄDER
98	44	17	9	58	25	57	29	89	59	17	9	5	2	ÖVRIGA KOMMUNER
446	232	90	46	233	105	266	143	373	226	86	47	37	17	VASA
212	111	44	20	139	64	147	77	172	112	38	19	15	9	STÄDER
234	121	46	26	94	41	119	66	201	114	48	28	22	8	ÖVRIGA KOMMUNER
502	246	102	33	281	151	266	146	407	257	83	51	9	2	ULEÅBORGS
180	80	47	12	141	71	122	67	147	91	35	22	5	1	STÄDER
322	166	55	21	140	80	144	79	260	166	48	29	4	1	ÖVRIGA KOMMUNER
470	228	92	42	282	154	326	177	373	255	66	44	8	5	LAPPLANDS
209	98	39	18	122	67	140	77	157	104	22	13	2	1	STÄDER
261	130	53	24	160	87	186	100	216	151	44	31	6	4	ÖVRIGA KOMMUNER

91. MUIHIN POHJOISMAIHIN MUUTTANEET IÄN, SIVILISÄÄDYN, KIELEN JA SUKUPUOLEN MUKAAN 1982
 UTVANDRARE TILL ÖVRIGA NORDEN EFTER ÅLDER, CIVILSTÄND, SPRÄK OCH KÖN 1982
 EMIGRANTS TO OTHER NORDIC COUNTRIES BY AGE, MARITAL STATUS, LANGUAGE AND SEX 1982

IKK ÄLDER AGE	KAIKKI MUUTTANEET ALLA UTVANDRARE ALL EMIGRANTS			SIVILISÄÄTY - CIVILSTÄND - MARITAL STATUS								KIELI - SPRÄK - LANGUAGE					
				NAIMATTOMAT OGIFTA SINGLE		NAIMISSA GIFTA MARRIED		LESKET ÄNKL. O ANKOR WIDOWED		EROTETUT FRÄNSKILDA DIVORCED		SUOMI FINSKA FINNISH		RUOTSI SVENSKA SWEDISH		MUU ANNAT OTHER	
	MS	O/00	M	MS	M	MS	M	MS	M	MS	M	MS	M	MS	M	MS	M
- 4	269	0.8	125	269	125	-	-	-	-	-	-	197	88	58	34	16	5
5 - 9	202	0.7	107	202	107	-	-	-	-	-	-	154	80	40	22	7	4
10 - 14	147	0.5	71	147	71	-	-	-	-	-	-	121	59	24	11	1	-
15 - 19	826	2.2	268	809	268	17	-	-	-	-	-	722	234	100	34	5	-
20 - 24	1521	4.0	566	1387	522	114	39	-	-	20	5	1288	470	221	90	18	12
25 - 29	872	2.2	448	600	330	202	88	-	-	70	30	691	346	161	89	20	11
30 - 34	500	1.2	291	194	110	220	126	3	2	83	53	408	238	78	44	10	7
35 - 39	280	0.8	171	73	47	141	79	2	-	64	45	216	133	56	33	7	5
40 - 44	164	0.5	112	41	32	79	49	2	1	42	30	124	87	36	22	3	2
45 - 49	107	0.4	62	14	8	56	39	6	1	31	14	88	51	17	9	1	1
50 - 54	84	0.3	36	10	4	42	17	13	3	19	12	66	26	16	8	2	2
55 - 59	60	0.2	26	9	5	26	16	12	1	13	4	50	20	10	6	-	-
60 - 64	41	0.2	12	3	2	20	6	11	2	7	2	30	8	11	4	-	-
65 - 69	45	0.2	17	6	4	22	13	13	-	4	-	28	11	16	6	1	-
70 -	48	0.1	13	5	1	12	9	28	3	3	-	31	8	16	5	1	-
YHTEENSÄ SUMMA - TOTAL	5166	1.1	2325	3769	1636	951	481	90	13	356	195	4214	1859	860	417	92	49

IKK - ALDER - AGE														UTVANDRINGSLÄN
-14		15-19		20-24		25-29		30-44		45-64		65-		
MS	M	MS	M	MS	M	MS	M	MS	M	MS	M	MS	M	
618	303	826	268	1521	566	872	448	944	574	292	136	93	30	HELA RIKET
449	228	508	162	1011	378	643	324	688	401	202	94	58	20	STÄDER
169	75	318	106	510	188	229	124	256	173	90	42	35	10	ÖVRIGA KOMMUNER
162	74	121	42	313	113	250	106	288	152	75	30	22	10	NYLANDS
145	67	96	31	273	95	221	93	262	135	66	27	21	10	STÄDER
17	7	25	11	40	18	29	13	26	17	9	3	1	-	ÖVRIGA KOMMUNER
83	48	107	28	206	76	119	62	162	110	51	29	16	4	ÅBO-BJÖRNEBORGS
76	45	83	24	150	58	99	53	133	87	42	26	7	2	STÄDER
7	3	24	4	56	18	20	9	29	23	9	3	9	2	ÖVRIGA KOMMUNER
13	9	22	7	36	21	22	13	23	13	9	7	9	4	ÅLAND
4	2	9	3	27	16	16	10	12	7	6	5	4	2	STAD
9	7	13	4	9	5	6	3	11	6	3	2	5	2	ÖVRIGA KOMMUNER
60	34	104	38	183	72	93	50	97	59	32	13	7	2	TAVASTEUS
41	23	76	31	142	59	70	37	72	49	21	8	4	4	STÄDER
19	11	28	7	41	13	23	13	25	10	11	5	3	-	ÖVRIGA KOMMUNER
18	9	37	7	75	18	40	17	28	18	10	3	6	2	KYMMENE
17	8	26	5	62	16	33	14	21	12	6	2	4	1	STÄDER
1	1	11	2	13	2	7	3	7	6	4	1	2	1	ÖVRIGA KOMMUNER
21	11	22	8	28	10	22	12	22	16	8	4	1	-	S:t MICHELS
15	10	15	5	14	6	13	9	15	10	3	1	1	-	STÄDER
6	1	7	3	14	4	9	3	7	6	5	3	-	-	ÖVRIGA KOMMUNER
8	3	13	6	39	8	19	10	5	3	2	1	1	-	NORRA KARELENS
3	2	9	4	20	6	11	6	2	1	1	-	-	-	STÄDER
5	1	4	2	19	2	8	4	3	2	1	1	1	-	ÖVRIGA KOMMUNER
15	8	35	8	60	14	24	12	23	14	10	5	5	1	KUOPIO
10	5	17	3	38	11	15	6	12	7	7	4	2	-	STÄDER
5	3	18	5	22	3	9	6	11	7	3	1	3	1	ÖVRIGA KOMMUNER
39	16	42	12	62	28	31	15	53	32	13	6	-	-	MELLERSTA FINLANDS
18	9	21	5	27	12	19	8	21	10	5	1	-	-	STÄDER
21	7	21	7	35	16	12	7	32	22	8	5	-	-	ÖVRIGA KOMMUNER
60	29	93	39	187	71	98	62	99	66	27	12	13	5	VASA
36	17	59	25	105	32	66	42	56	36	18	7	7	3	STÄDER
24	12	34	14	82	39	32	20	43	30	9	5	6	2	ÖVRIGA KOMMUNER
72	31	118	35	152	71	70	45	69	41	21	12	4	-	ULEÅBORGS
43	20	47	10	76	37	39	26	39	24	9	4	4	-	STÄDER
29	11	71	25	76	34	31	19	30	17	12	8	-	-	ÖVRIGA KOMMUNER
67	31	112	38	180	64	84	44	75	50	34	14	9	2	LAPPLANDS
41	20	50	16	77	30	41	20	43	23	18	9	4	-	STÄDER
26	11	62	22	103	34	43	24	32	27	16	5	5	2	ÖVRIGA KOMMUNER

94. MUJIN POKAJTSMÄHIN MUUTTANEET¹⁾ KOULUTUSTEEN, SUKUPUOLEN JA LÄHTÄMÄN MUKAAN 1982
 UTVANDRARE¹⁾ TILL ÖVRIGA NORDEN EFTER UTBILDNINGEN, KÖN OCH UTVANDRINGSLÄN 1982
 EMIGRANTS¹⁾ TO OTHER NORDIC COUNTRIES BY LEVEL OF EDUCATION, SEX AND PROVINCE OF EMIGRATION 1982

LÄNI LÄN PROVINCE	PERUSASTEEN JÄLKEINEN KOULUTUSTASTE UTBILDNINGSNIVÅ EFTER GRUNDNIVÅ LEVEL OF EDUCATION AFTER BASIC EDUCATION										EI PERUSASTEEN JÄLKEISTÄ KOULU- TUSTA EJ UTBILDNING EFT- TER GRUNDNIVÅ NO EDUCATION COMPLETED AFTER BASIC EDUCATION			
	YHTEENSÄ SUMMA TOTAL		ALEMPI KESKIASTE LÄGRE MELLANNIVÅ LOWER SECOND STAGE OF SECOND LEVEL		YLEMPI KESKIASTE HÖGRE MELLANNIVÅ UPPER SECOND STAGE OF SECOND LEVEL		KORKEA-ASTE HÖGRE NIVÅ THIRD LEVEL		TUNNETON OKÄND UNKNOWN					
	MS	M	MS	M	MS	M	MS	M	MS	M	MS	M	MS	M
KOKO MAA - HELA RIKET WHOLE COUNTRY	4913	2011	934	497	1192	328	503	208	5	3	1877	975		
KAUPUNGIT - STÄDER URBAN	3088	1371	611	320	828	246	396	160	3	2	1250	643		
MAAT KUNNAT - ÖVRIGA KOMMUNER RURAL	1425	640	323	177	364	82	109	48	2	1	627	332		
UUDENMAAN LÄNI NYLANDS LÄN	1063	451	154	72	262	73	107	74	3	2	457	230		
TURUN-PORIN LÄNI ÅBO-BJÖRNEBORGS LÄN	453	308	133	76	179	52	77	32	1	0	263	148		
ÅRVENANMAAN MAALUNTA LANDSKAPET ÅLAND	119	64	40	23	21	10	5	3	0	0	93	28		
MÄNEEN LÄNI TAVASTEUS LÄN	507	231	96	53	149	52	49	16	0	0	213	110		
KYMMEN LÄNI KYMMENE LÄN	196	65	51	23	62	7	21	6	0	0	62	29		
MIGELIN LÄNI S:t MICHELS LÄN	102	50	20	13	27	5	14	7	0	0	41	23		
POKJOIS-KARJALAN LÄNI NORRA KARELENS LÄN	79	28	18	12	20	5	9	3	0	0	23	8		
KUOPIO LÄNI KUOPIO LÄN	154	53	31	12	54	12	14	7	0	0	57	22		
KESKI-SUOMEN LÄNI MELLERSTA FINLANDS LÄN	201	93	46	28	52	12	23	10	0	0	80	43		
VAAHAN LÄNI VASA LÄN	313	253	103	50	159	48	51	30	1	1	219	124		
UULUN LÄNI ULEÅBORGS LÄN	432	204	108	64	104	27	26	10	0	0	194	103		
LAPIN LÄNI LAPPLANDS LÄN	492	211	134	69	114	25	29	10	0	0	215	107		

1) 16-vuotiaat ja heidän vanhemmat - 16-Åringar och äldre - Persons aged 16 and over

HAASTAMUUTTO - UTVANDRING - EMIGRATION													MAAHANMUUTON ENEMM. INVANDRINGSOVERSKOTT EXCESS OF IMMIGR.			FROM/TO COUNTRY
YHTEENSÄ SUMMA TOTAL			ULKOM. KANSAL. UTL. MEDBORG. FOREIGN CITIZ.		NAIMATTOMIA OGIFTA SINGLE			NAIMISSISA GIFTA MARRIED		LESKET JA ERD. ÄNKL. + ÄNKOR O. FRÄNSKILDA WIDOWED AND DIVORCED		MS				
MS	M	N	MS	M	-14		15-		M	N	M		N			
6349	2762	3587	610	366	837	1426	2020	693	873	228	272	6839	4188	2651	EUROPE	
4510	2050	2460	243	142	547	1177	1564	424	404	172	222	6729	3901	2828	SWEDEN	
464	204	260	36	16	51	115	172	45	46	25	10	-93	-16	-77	NORWAY	
185	70	115	14	7	20	41	77	11	19	11	6	17	35	-18	DENMARK	
7	1	6	3	-	-	-	5	1	1	-	-	-2	-	-2	ICELAND	
14	5	9	8	4	3	-	1	5	4	-	1	-5	1	-6	IRELAND	
230	83	147	75	47	55	19	32	37	79	2	6	51	54	-3	UNITED KINGD	
44	19	25	11	6	9	8	7	6	12	-	2	-7	-4	-3	NETHERLANDS	
19	8	11	8	4	4	1	4	5	4	-	1	-2	-	-2	BELGIUM	
29	12	17	4	2	4	3	8	7	7	-	-	6	2	4	AUSTRIA	
22	9	13	-	-	6	1	2	6	6	1	-	-9	-5	-4	LUXEMBURG	
293	104	187	81	53	49	26	53	46	114	2	3	98	92	6	GERMANY FED	
87	26	61	28	17	14	7	13	13	37	1	2	10	32	-22	FRANCE	
101	29	72	13	9	12	8	24	15	40	2	-	-13	14	-27	SWITZERLAND	
159	72	87	20	15	30	11	26	37	36	7	12	-39	-8	-31	SPAIN	
72	25	47	17	13	11	4	18	14	22	2	1	-3	11	-14	ITALY	
4	3	1	3	3	-	-	-	3	1	-	-	13	9	6	YUGOSLAVIA	
54	12	42	10	7	10	2	9	5	25	-	3	-14	14	-28	GREECE	
13	7	6	5	4	3	-	1	3	4	1	1	4	4	-	PORTUGAL	
4	1	3	2	-	2	-	-	-	1	-	1	9	8	1	BULGARIA	
7	2	5	4	1	2	-	1	1	2	1	-	3	3	-	GERMANY DEM.	
11	8	3	11	8	-	3	1	5	2	-	-	55	23	32	POLAND	
1	1	-	1	1	-	-	-	1	-	-	-	6	5	1	ROMANIA	
7	5	2	7	5	-	3	-	-	2	-	-	11	3	8	CZECHOSLOVAKIA	
8	4	4	4	2	2	-	1	1	2	1	1	18	10	8	HUNGARY	
144	75	69	46	27	45	15	10	34	37	1	2	7	15	-8	AFRICA	
12	7	5	6	4	1	3	-	4	4	-	-	-2	-	-2	NIGERIA	
30	13	17	4	2	9	2	3	6	9	-	1	-13	-4	-9	KENYA	
3	1	2	1	-	-	-	-	1	1	-	1	4	2	2	ZAMBIA	
25	16	9	2	1	12	-	-	7	6	-	-	-3	-6	3	TANZANIA	
6	1	5	5	1	3	-	-	1	2	-	-	-	2	-2	MOZAMBIC	
5	3	2	1	1	1	-	-	2	2	-	-	2	4	-2	ALGERIA	
7	5	2	1	1	2	-	-	3	1	1	-	14	7	7	LIBYA	
3	-	3	-	-	-	-	1	-	2	-	-	7	9	-2	MOROCCO	
3	1	2	1	1	1	-	1	-	1	-	-	4	4	-	TUNISIA	
5	4	1	2	2	-	3	1	1	-	-	-	13	9	4	EGYPT	
10	6	4	9	6	1	6	3	-	-	-	-	-10	-6	-4	ANGOLA	
16	8	8	5	2	7	-	1	4	4	-	-	-10	-6	-4	SOUTH AFRICA	
470	210	260	109	61	84	61	55	93	149	11	17	85	66	19	AMERICA	
127	59	68	28	17	28	15	13	24	36	5	6	46	36	10	CANADA	
283	122	161	72	40	39	44	40	50	94	6	10	24	23	1	USA	
15	7	8	1	-	4	-	1	5	5	-	-	2	-	2	BRAZIL	
-	-	-	-	-	-	-	-	-	-	-	-	8	4	4	ECUADOR	
7	4	3	1	1	3	-	-	3	1	-	-	-3	-3	-	PERU	
4	1	3	1	-	1	-	-	1	2	-	-	12	8	4	VENEZUELA	
-	-	-	-	-	-	-	-	-	-	-	-	6	2	4	HONDURAS	
14	6	8	1	1	3	-	1	4	5	-	1	-14	-6	-8	MEXICO	
3	2	1	1	-	1	-	-	1	1	-	-	4	2	2	ARGENTINA	
4	1	3	3	1	1	1	-	-	2	-	-	6	4	2	CHILE	
207	108	99	51	32	61	27	20	45	47	6	1	126	70	56	ASIA	
28	16	12	14	9	14	2	-	5	7	-	-	17	6	11	JAPAN	
3	3	-	3	3	-	3	-	-	-	-	-	31	20	11	INDIA	
-	-	-	-	-	-	-	-	-	-	-	-	20	11	9	IRAN	
1	-	1	-	-	-	-	1	-	-	-	-	5	2	3	PAKISTAN	
5	2	3	-	-	2	1	-	1	1	-	-	4	-1	5	BANGLADESH	
1	-	1	-	-	-	-	-	-	1	-	-	6	1	5	PHILIPPINES	
1	1	-	-	-	-	-	-	1	-	-	-	12	5	7	VIET-NAM	
11	8	3	-	-	3	3	-	2	2	1	-	-2	-5	3	SINGAPORE	
8	4	4	2	-	2	1	1	1	2	1	-	8	-	8	THAILAND	
24	17	7	7	5	7	3	-	8	4	2	-	18	9	9	IRAQ	
37	17	20	6	5	9	6	6	8	8	-	-	8	9	-1	ISRAEL	
7	1	6	3	1	3	-	1	-	3	-	-	5	5	-	LEBANON	
26	17	9	-	-	4	3	4	9	4	2	-	2	4	-2	SAUDI ARABIA	
1	1	-	1	1	-	1	-	-	-	-	-	5	3	2	SYRIA	
25	12	13	9	6	9	1	3	6	5	-	1	-11	-4	-7	TURKEY	
8	3	5	-	-	2	-	-	2	4	-	-	-3	-	-3	UN. ARAB. EM.	
150	71	79	21	12	33	19	11	33	46	4	4	-32	-8	-24	OCEANIA	
138	67	71	16	9	29	19	11	30	41	4	4	-28	-9	-19	AUSTRALIA	
3	1	2	2	1	-	-	-	1	2	-	-	5	4	1	NEW ZEALAND	
82	37	45	59	24	22	2	1	25	29	-	3	137	29	108	USSR	
1	-	1	1	-	1	-	-	-	-	-	-	96	39	57	UNKNDWN	
7603	3263	4140	897	524	1083	1550	2117	923	1181	250	299	7258	4399	2859	TOTAL	

100. SUOMEN KANSALAISSUUDEN SAANEET ULKOMMAAISET IÄM, SIVIILISÄÄDYN JA SUKUPUOLEN MUKAAN 1982
 UTLÄNNINGAR SOM ERHÅLLITS FINSKT MEDBORGARSKAP EFTER ÅLDER, CIVILSTÄND OCH KÖN 1982
 ALIENS NATURALIZED BY AGE, MARITAL STATUS AND SEX 1982

IKÄ ÅLDER AGE	NAIMATTOMAT OGIFTA SINGLE		NAIMISSA OLEVAT GIFTA MARRIED		LESKET ÄNKLINGAR OCH ÄNKOR WIDOWED		ERÖTETUT FRÄNSKILDA DIVORCED		YHTEENSÄ SUMMA TOTAL		
	M	N	M	N	M	N	M	N	M	N	MS
0-4	124	123	-	-	-	-	-	-	124	123	247
5-9	75	61	-	-	-	-	-	-	75	61	136
10-14	29	41	-	-	-	-	-	-	29	41	70
15-19	34	16	-	-	-	-	-	-	34	16	50
20-24	8	14	1	10	-	-	-	-	9	24	33
25-29	8	7	20	49	-	-	1	4	29	60	89
30-34	16	2	83	43	-	1	13	7	112	53	165
35-39	12	1	51	22	-	1	6	4	69	28	97
40-44	3	2	19	17	-	-	6	1	28	20	48
45-49	2	-	17	8	-	-	2	3	21	11	32
50-54	1	2	8	5	-	-	2	1	11	8	19
55-59	1	3	4	2	-	-	-	1	5	6	11
60-64	-	-	8	1	1	-	-	2	9	3	12
65-69	1	2	4	4	-	-	-	-	5	6	11
70-74	-	1	2	2	2	1	-	-	4	4	8
75-79	-	-	-	1	-	2	-	1	-	4	4
80-84	-	-	-	-	-	2	-	-	-	2	2
85-89	-	-	-	-	-	-	-	-	-	-	-
90-94	-	-	-	-	-	-	-	-	-	-	-
95-	-	-	-	-	1	1	-	1	1	2	3
YHT.	314	275	217	164	4	8	30	25	565	472	1 037

LIITE

Luettelo vuoden 1982 julkaisemattomista tauluista

Taulun
tunnus
ja nro

- VÄ 20 Väestönmuutosten yhdistelmätaulut, väkiluku ja väestörakenne**
- 2 Väestönmuutokset ja väkiluku syntymävuoden ja sukupuolen mukaan
3 Väestönmuutokset ja väkiluku siviilisäädyn, syntymävuoden ja sukupuolen mukaan
5 Väestö syntymävuoden, iän ja sukupuolen mukaan kunnittain
7A Ruotsinkielinen väestö iän ja sukupuolen mukaan kunnittain
9 Väestö syntymävuoden, siviilisäädyn ja sukupuolen mukaan lääneittäin
10B Ruotsinkielinen väestö siviilisäädyn ja sukupuolen mukaan kunnittain
11 Väestö kielen ja sukupuolen mukaan kunnittain
12A Ulkomaisten kansalaiset iän, siviilisäädyn ja sukupuolen mukaan
13 Keskiikä väkiluku iän (1-vuot.) ja sukupuolen mukaan lääneittäin
14B Keskiikä väkiluku iän ja sukupuolen mukaan kunnittain
18 Väestö syntymämaan, iän ja sukupuolen mukaan
19 Väestö syntymäpaikan, iän ja sukupuolen mukaan kunnittain
22 Väestö iän ja sukupuolen mukaan keskussairaalaapiireittäin
- VÄ 21 Syntyneet**
- 1 Elävänä ja kuolleena syntyneet avioisuuden ja sukupuolen mukaan kunnittain
5A Elävänä syntyneet avioliitokset äidin iän, lapsen järjestysluvun, sukupuolen ja avioliiton kestoajan mukaan
5B Kuolleena syntyneet avioliitokset lapsen järjestysluvun, sukupuolen ja avioliiton kestoajan mukaan
6 Elävänä syntyneet avioliitokset avioliiton solmimisvuoden ja äidin naimisiinmenoiän mukaan
8A Elävänä syntyneet kuukausittain ja lääneittäin
8B Kuolleena syntyneet kuukausittain ja lääneittäin
13 Elävänä ja kuolleena syntyneet avioisuuden ja sukupuolen mukaan kuukausittain
15 Synnytykset lasten lukumäärän, sukupuolen ja avioisuuden mukaan
- VÄ 22 Solmitut avioliitot**
- 1 Avioliiton solmineet sukupuolen ja iän mukaan kunnittain
5 Avioliiton solmineet (siviiliavioliiton solmineet erikseen) aikaisemman siviilisäädyn mukaan lääneittäin
6 Avioliiton solmineet kuukausittain ja lääneittäin
7 Avioliiton solmineet lääneittäin
9 Avioliiton solmineet avioliiton järjestysluvun mukaan
12 Avioliiton solmineet uskontokunnan mukaan
13 Avioliiton solmineet miehet puolisoitten kansalaisuuden mukaan
14 Avioliiton solmineet naiset puolisoitten kansalaisuuden mukaan
15 Avioliiton solmineet syntymävuoden, iän, aikaisemman siviilisäädyn ja avioliiton järjestysluvun mukaan
- VÄ 23 Asumus- ja avioerot**
- 1 Asumuserot sekä avioerot päätöksen perusteen mukaan kunnittain
3 Avioerot puolisoitten naimisiinmenoiän ja päätöksen perusteen mukaan
6 Avioerot avioliiton solmimisvuoden ja miehen naimisiinmenoiän mukaan
8 Avioerot avioliiton kestoajan ja miehen iän mukaan avioliiton purkautuessa
9 Avioerot avioliiton kestoajan ja vaimon iän mukaan avioliiton purkautuessa
10 Avioerot puolisoitten avioliiton järjestysluvun ja avioliiton kestoajan mukaan
11 Avio- ja asumuserot kantajan ja puolisoitten iän mukaan
12 Avio- ja asumuserot puolisoitten uskontokunnan mukaan
16B Vuoden 1982 avioerolapset huoltajan kunnan mukaan
18 Avioerot avioliiton kestoajan ja avioeroperusteen mukaan
19 Avioerot puolisoitten kielen mukaan

Taulun tunnus ja nro	Taulun nimi
VÄ 24	Maassamuutto
1	Kuntien välinen muuttoliike muuttaneiden koulutusasteen ja koulutusalan (2-numerotaso) mukaan lääneittäin
5	Kuntien välinen muuttoliike muuttaneiden lähtökunnan, koulutusasteen ja sukupuolen mukaan (ruotsinkieliset erikseen)
21	Kuntien välinen muuttoliike lähtö- ja tuloseutukaava-alueen mukaan
29A	Kuntien välinen muuttoliike ja kunnassamuutto muuttaneiden iän ja sukupuolen mukaan kunnittain. Vain ruotsinkieliset muuttaneet
30E	Kuntien välinen muuttoliike muuton suunnan ja muuttaneiden sukupuolen mukaan lähtökunnittain. Vain ruotsinkieliset muuttaneet
30F	Kuntien välinen muuttoliike muuton suunnan ja muuttaneiden sukupuolen mukaan tulokunnittain. Vain ruotsinkieliset muuttaneet
32	Kuntien välinen muuttoliike muuton suunnan sekä muuttaneiden koulutusalan (2-numerotaso), iän ja sukupuolen mukaan
VÄ 25	Suomen ja muiden Pohjoismaiden välinen muuttoliike
4	Muihin Pohjoismaihin muuttaneet koulutusasteen ja -alan (2-numerotaso), iän ja sukupuolen mukaan lääneittäin
7	Muihin Pohjoismaihin muuttaneet koulutusasteen ja sukupuolen mukaan kunnittain (ruotsinkieliset erikseen)
19	Muihin Pohjoismaihin muuttaneet lähtökunnan, iän, siviilisäädyn ja sukupuolen mukaan (ruotsinkieliset erikseen)
20	Muihin Pohjoismaihin muuttaneet ruotsinkieliset lähtöalueen, iän ja sukupuolen mukaan
23	Muista Pohjoismaista muuttaneet tulokunnan, iän, siviilisäädyn ja sukupuolen mukaan (ruotsinkieliset erikseen)
24	Muista Pohjoismaista muuttaneet ruotsinkieliset tuloalueen, iän ja sukupuolen mukaan
26	Muista Pohjoismaista ja muihin Pohjoismaihin muuttaneet iän (1-vuot.) ja sukupuolen mukaan
27	Muista Pohjoismaista muuttaneet tuloläänin, syntymäpaikan, iän ja sukupuolen mukaan
31	Muihin Pohjoismaihin muuttaneet iän, sukupuolen ja kansalaisuuden mukaan tulomaittain (ruotsinkieliset erikseen)
32	Muista Pohjoismaista muuttaneet iän, sukupuolen ja kansalaisuuden mukaan lähtömaittain (ruotsinkieliset erikseen)
VÄ 26	Pohjoismaiden ulkopuolinen muuttoliike
1 ja 3	Pohjoismaiden ulkopuolelta muuttaneet tuloläänin, sukupuolen ja lähtömaan mukaan
2 ja 4	Pohjoismaiden ulkopuolelta muuttaneet iän, sukupuolen ja lähtömaan mukaan
5 ja 7	Pohjoismaiden ulkopuolelta muuttaneet lähtöläänin, sukupuolen ja määrämaan mukaan
6 ja 8	Pohjoismaiden ulkopuolelta muuttaneet iän, sukupuolen ja määrämaan mukaan (Edelliset taulut erikseen ulkomaalaisista ja Suomen kansalaisista)
10	Pohjoismaiden ulkopuolelta muuttaneet koulutusasteen, -alan (2-numerotaso), iän ja sukupuolen mukaan lääneittäin
11	Pohjoismaiden ulkopuolelta/ulkopuolelta muuttaneet lähtö-/tulomaan ja sukupuolen mukaan
13	Pohjoismaiden ulkopuolelta muuttaneet iän ja lähtömaan mukaan
14	Pohjoismaiden ulkopuolelta muuttaneet iän ja määrämaan mukaan
VÄ 27	Kuolleet
2	Kuolleet kuukausittain ja lääneittäin
18	Alle vuoden ikäisinä kuolleet iän mukaan kuukausittain ja lääneittäin
VÄ 28	Ottolapsisuhteen syntyminen
1	Ottolapsisuhteen syntyminen lapsen sukupuolen ja avioisuuden sekä biologisen äidin iän mukaan
2	Ottolapsisuhteen syntyminen lapsen iän ja ottoäidin iän mukaan
4	Ottolapsisuhteen syntyminen lapsen syntymämaan, iän ja sukupuolen mukaan

BILAGA

Förteckning över opublicerade tabeller för år 1982

Tabellens Tabellens namn
kod och
nr

VÄ 20 Befolkningsförändringarnas summatabeller, folkmängden och befolkningens struktur

2	Befolkningsförändringar och folkmängd efter födelseår och kön
3	Befolkningsförändringar och folkmängd efter civilstånd, födelseår och kön
5	Folkmängd efter födelseår och kön kommunvis
7A	Svenskspråkig befolkning efter ålder och kön kommunvis
9	Folkmängd efter födelseår, civilstånd och kön länsvis
10B	Svenskspråkig befolkning efter civilstånd och kön kommunvis
11	Folkmängd efter språk och kön kommunvis
12A	Utländska medborgare efter ålder, civilstånd och kön
13	Medelfolkmängd efter ålder, (ettårsgrupp) och kön länsvis
14B	Medelfolkmängd efter ålder och kön kommunvis
18	Folkmängd efter födelseland, ålder och kön
19	Folkmängd efter födelseort, ålder och kön kommunvis
22	Folkmängd efter ålder och kön centralsjukhusdistriktsvis

VÄ 21 Födda

1	Levande födda och dödfödda efter legitimitet och kön kommunvis
5A	Levande födda i äktenskap efter moderns ålder, barnets ordningsnummer, kön och äktenskapets varaktighet
5B	Dödfödda i äktenskap efter barnets ordningsnummer, kön och äktenskapets varaktighet
6	Levande födda i äktenskap efter året för äktenskapets ingående och moderns ålder vid äktenskapets ingående
8A	Levande födda månads- och länsvis
8B	Dödfödda månads- och länsvis
13	Levande födda och dödfödda efter legitimitet och kön månadsvis
15	Födslar efter antalet barn, kön och legitimitet

VÄ 22 Ingångna äktenskap

1	Nyblivna gifta efter kön och ålder kommunvis
5	Nyblivna gifta (till civiläktenskap vigda separat) efter tidigare civilstånd länsvis
6	Nyblivna gifta månads- och länsvis
7	Nyblivna gifta efter län
9	Nyblivna gifta efter äktenskapets ordningsnummer
12	Nyblivna gifta efter trossamfund
13	Nyblivna gifta män efter makarnas medborgarskap
14	Nyblivna gifta kvinnor efter makarnas medborgarskap
15	Nyblivna gifta efter födelseår, ålder, tidigare civilstånd och äktenskapets ordningsnummer

VÄ 23 Hem- och äktenskapsskillnader

1	Hem- och äktenskapsskillnader efter grunden för beslutet kommunvis
3	Äktenskapsskillnader efter makarnas ålder vid äktenskapets ingående och grunden för beslutet
6	Äktenskapsskillnader efter året för äktenskapets ingående och mannens ålder vid äktenskapets ingående
8	Äktenskapsskillnader efter äktenskapets varaktighet och mannens ålder vid skilsmässan
9	Äktenskapsskillnader efter äktenskapets varaktighet och hustruns ålder vid skilsmässan
10	Äktenskapsskillnader efter äktenskapets ordningsnummer för makarna och äktenskapets varaktighet
11	Hem- och äktenskapsskillnader efter kärande och makarnas ålder
12	Hem- och äktenskapsskillnader efter makarnas trossamfund
16B	Nyblivna skilsmässobarn efter vårdnadshavarens kommun 1982
18	Äktenskapsskillnader efter äktenskapets varaktighet och grunden för skilsmässan
19	Äktenskapsskillnader efter makarnas språk

Tabellens Tabellens namn
kod och
nr

VÄ 24 Inrikes omflyttning

- 1 Omflyttning mellan kommuner efter flyttarnas utbildningsnivå och utbildningsområde (2-siffrig nivå) länsvis
- 5 Omflyttning mellan kommuner efter flyttarnas utflyttningkommun, utbildningsnivå och kön (svenskspråkiga separat)
- 21 Omflyttning mellan kommuner efter utflyttning- och inflyttningregionplaneområden
- 29A Omflyttning mellan kommuner och flyttning inom kommun efter flyttarnas ålder och kön kommunvis. Endast för svenskspråkiga flyttare
- 30E Omflyttning mellan kommuner efter flyttningens riktning, flyttarnas kön och utflyttningkommun. Endast för svenskspråkiga flyttare
- 30F Omflyttning mellan kommuner efter flyttningens riktning, flyttarnas kön och inflyttningkommun. Endast för svenskspråkiga flyttare
- 32 Omflyttning mellan kommuner efter flyttningens riktning samt flyttarnas utbildningsområde (2-siffrig nivå), ålder och kön

VÄ 25 Omflyttning mellan Finland och övriga Norden

- 4 Utvandrare till övriga Norden efter utbildningsnivå och -område (2-siffrig nivå), ålder och kön länsvis
- 7 Utvandrare till övriga Norden efter utbildningsnivå och kön kommunvis (svenskspråkiga separat)
- 19 Utvandrare till övriga Norden efter utflyttningkommun, ålder, civilstånd och kön (svenskspråkiga separat)
- 20 Svenskspråkiga utvandrare till övriga Norden efter utflyttningområde, ålder och kön
- 23 Invandrare från övriga Norden efter inflyttningkommun, ålder, civilstånd och kön (svenskspråkiga separat)
- 24 Svenskspråkiga invandrare från övriga Norden efter inflyttningområde, ålder och kön
- 26 In- och utvandrare från och till övriga Norden efter ålder (ettårsgrupp) och kön
- 27 Invandrare från övriga Norden efter inflyttninglän, födelseort, ålder och kön
- 31 Utvandrare till övriga Norden efter inflyttningland, ålder, kön och medborgarskap (svenskspråkiga separat)
- 32 Invandrare från övriga Norden efter utflyttningland, ålder, kön och medborgarskap (svenskspråkiga separat)

VÄ 26 Flyttningrörelse utanför Norden

- 1 och 3 Invandrare från länder utanför Norden efter inflyttninglän, kön och utflyttningland
- 2 och 4 Invandrare från länder utanför Norden efter ålder, kön och utflyttningland
- 5 och 7 Utvandrare till länder utanför Norden efter utflyttninglän, kön och destinationsland
- 6 och 8 Utvandrare till länder utanför Norden efter ålder, kön och destinationsland (Föregående tabellerna separat för utlänningar och finska medborgare)
- 10 Utvandrare till länder utanför Norden efter utbildningsnivå, -område (2-siffrig nivå), ålder och kön länsvis
- 11 In- och utvandrare från/till länder utanför Norden efter ut-/inflyttningland och kön
- 13 Invandrare från länder utanför Norden efter ålder och utflyttningland
- 14 Utvandrare till länder utanför Norden efter ålder och inflyttningland

VÄ 27 Döda

- 2 Döda månads- och länsvis
- 18 Döda under första levnadsåret efter ålder månads- och länsvis

VÄ 28 Adoptioner

- 1 Adoptioner efter barnets kön och legitimitet samt efter den biologiska moderns ålder
- 2 Adoptioner efter barnets ålder och adoptivmoderns ålder
- 4 Adoptioner efter barnets födelse-land, ålder och kön

APPENDIX

List of unpublished tables of 1982

Code and Name of table
No of
table

VÄ 20	Summary tables for the vital statistics, population and population structure
2	Vital statistics and population by year of birth and sex
3	Vital statistics and population by marital status, year of birth and sex
5	Population by year of birth, sex and municipality
7A	Swedish-speaking population by age, sex and municipality
9	Population by year of birth, marital status, sex and province
10B	Swedish-speaking population by marital status, sex and province
11	Population by language, sex and municipality
12A	Aliens by age, marital status and sex
13	Mean population by age (one-year group), sex and province
14B	Mean population by age, sex and municipality
18	Population by country of birth, age and sex
19	Population by place of birth, age, sex and province
22	Population by age, sex and central hospital district
VÄ 21	Births
1	Live births and stillbirths by legitimacy, sex and municipality
5A	Legitimate live births by age of mother, birth order, sex and duration of marriage
5B	Legitimate stillbirths by birth order, sex and duration of marriage
6	Legitimate live births by year of parents' entering into matrimony and age of mother at time of marriage
8A	Live births by month and province
8B	Stillbirths by month and province
13	Live births and stillbirths by legitimacy, sex and month
15	Confinements by number of children, sex and legitimacy
VÄ 22	Contracted marriages
1	Newly married by sex, age and municipality
5	Newly married (civil marriages separately) by earlier marital status and province
6	Newly married by month and province
7	Newly married by province
9	Newly married by marriage order
12	Newly married by congregation
13	Newly married men by citizenship of spouses
14	Newly married women by citizenship of spouses
15	Newly married by year of birth, age, previous marital status and marriage order
VÄ 23	Judicial separations and divorces
1	Judicial separations and divorces by grounds for decision and by municipality
3	Divorces by age of spouses at time of marriage and grounds for decision
6	Divorces by year of marriage and age of husband at time of marriage
8	Divorces by duration of marriage and age of husband at time of divorce
9	Divorces by duration of marriage and age of wife at time of divorce
10	Divorces by marriage order of spouses and duration of marriage
11	Judicial separations and divorces by plaintiff and age of spouses
12	Judicial separations and divorces by congregation of spouses
16B	Children of newly divorced parents by municipality of the custodian 1982
18	Divorces by duration of marriage and legal dissolution of marriage
19	Divorces by language of spouses
VÄ 24	Internal migration
1	Migration between municipalities by level and field of education of migrants (2-digit level) and province

Code and No of table	Name of table
VÄ 24	Internal migration
5	Migration between municipalities by commune of out-migration, educational level and sex of migrants (Swedish-speaking separately)
21	Migration between municipalities by regional planning area of emigration and regional planning area of immigration
29A	Migration between municipalities and migration within municipalities by age and sex of migrants and municipality. Only Swedish-speaking migrants
30E	Migration between municipalities by direction of migration, by sex of migrants and by municipality of out-migration. Only Swedish-speaking migrants
30F	Migration between municipalities by direction of migration, by sex of migrants and by municipality of in-migration. Only Swedish-speaking migrants
32	Migration between municipalities by direction of migration and by field of education (2-digit level), age and sex of migrants
VÄ 25	Migration between Finland and other Nordic countries
4	Emigrants to other Nordic countries by level and field of education (2-digit level), age, sex and province
7	Emigrants to other Nordic countries by educational level, sex and municipality (Swedish-speaking separately)
19	Emigrants to other Nordic countries by municipality of emigration, age, marital status and sex (Swedish-speaking separately)
20	Swedish-speaking emigrants to other Nordic countries by area of emigration, age and sex
23	Immigrants from other Nordic countries by municipality of immigration, age, marital status and sex (Swedish-speaking separately)
24	Swedish-speaking immigrants from other Nordic countries by area of immigration, age and sex
26	Migrants from/to other Nordic countries by age (one-year group) and sex
27	Immigrants from other Nordic countries by province of immigration, place of birth, age and sex
31	Emigrants to other Nordic countries by country of immigration, age, sex and citizenship (Swedish-speaking separately)
32	Immigrants from other Nordic countries by country of emigration, age, sex and citizenship (Swedish-speaking separately)
VÄ 26	Migration outside the Nordic countries
1 and 3	Immigrants from other than Nordic countries by province of immigration, sex and country of emigration
2 and 4	Immigrants from other than Nordic countries by age, sex and country of emigration
5 and 7	Emigrants to other than Nordic countries by province of emigration, sex and country of destination
6 and 8	Emigrants to other than Nordic countries by age, sex and country of destination (Preceding tables separately for aliens and Finnish citizens)
10	Emigrants to other than Nordic countries by level and field of education (2-digit level), age, sex and province
11	Migrants from/to other than Nordic countries by country of emigration/destination and sex
13	Immigrants from other than Nordic countries by age and country of emigration
14	Emigrants to other than Nordic countries by age and country of immigration
VÄ 27	Deaths
2	Deaths by month and province
18	Infant deaths by age, month and province
VÄ 28	Adoptions
1	Adoptions by sex and legitimacy of child and by age of biological mother
2	Adoptions by age of child and by age of adoptive mother
4	Adoptions by country of birth, age and sex of child

Tätä julkaisua myy

**VALTION
PAINATUSKESKUS**

Postimyynti

PL 516
00101 HELSINKI 10
Vaihe (90) 539 011

Kirjakaupat Helsingissä

Annankatu 44
(Et. Rautatiekadun kulma)
Vaihe (90) 17 341

Eteläesplanadi 4
Puh. (90) 662 801

Denna publikation säljes av

**STATENS
TRYCKERIKENTRAL**

Postförsäljning

PB 516
00101 HELSINGFORS 10
Växel (90) 539 011

Bokhandlar i Helsingfors

Annegatan 44
(i hörnet av S. Järnv.g.)
Växel (90) 17 341

Södra esplanaden 4
Tel. (90) 662 801

This publication can be
obtained from

**GOVERNMENT
PRINTING CENTRE**

Mail-order business

P.O.Box 516
SF-00101 HELSINKI 10
Phone (90) 539 011

Bookshops in Helsinki

Annankatu 44
Phone (90) 17 341

Eteläesplanadi 4
Phone (90) 662 801