

# *Palkkarakenne 2000*

---



# *Palkkarakenne 2000*

---

---

*Tiedustelut:*

*Seppo Kouvonen  
Ukko-Pekka Väyrynen  
Pirkko Wiik  
(09) 17 341*

*SVT*

*Suomen virallinen tilasto  
Finlands officiella statistik  
Official Statistics of Finland*

*Kansikuva: Eeva Mehto*

*© 2003 Tilastokeskus*

*Tietoja lainattaessa lähteenä on mainittava Tilastokeskus.*

*ISSN 0784-8374  
= Palkat  
ISSN 1457-5973  
ISBN 952-467-081-X*

*Multiprint Oy, Helsinki 2003*

# Alkusanat

Vuoden 2000 palkkarakennetilasto kuvaa palvelussuhteiden määrää sekä ansiotasoa, ansioiden muodostumista ja hajontaa kyseisen vuoden viimeisellä neljänneksellä. Vastaava tilastojulkaisu on tuotettu vuodesta 1995<sup>1</sup> lähtien, jolloin tilasto liittyi kaikissa Euroopan Unionin jäsenmaissa toteutettuun selvitykseen. Seuraava koko Euroopan Unionin kattava palkkarakennetilasto tulee koskemaan vuotta 2002.

Palkkarakennetilasto kattaa valtion ja kuntasektorin palveluksessa olevat palkansaajat sekä ne yksityisen sektorin palkansaajat, jotka työskentelevät vähintään viisi palkansaajaa työllistävässä yrityksissä. Toimialat maa- ja metsätalous, kalatalous, työnantajakotitaloudet sekä kansainväliset järjestöt (TOL95-pääloukat A, B, P ja Q) on rajattu tilaston ulkopuolelle.

Vuodelta 2000 koottu aineisto sisältää tiedot noin 1,25 miljoonasta palvelussuhteesta, jotka perusjoukon tasolla edustavat yli 1,6 miljoonaa palvelussuhdetta. Tilasto kattaa myös palvelussuhteet, joiden palkkauksessa noudatetaan tavanomaisesta poikkeavia perusteita (esim. harjoittelijat tai oppisopi-

muskoulutuksessa olevat). Ansioiden kuvauksessa käytetään tunti- ja kuukausiansioita, jotka on voitu määrittää yli 90 prosentille kerätyistä palvelussuhteista. Tuntiansiotarkastelussa ovat mukana kaikki palvelussuhteet, myös osa-aikaiset. Kuukausiansiotarkastelu on rajattu käsittämään vain kokoaikaiset palkansaajat.

Palkkarakennetilasto perustuu alakohtaisten palkkatilastojen perusaineistoihin, joiden keräämisestä ovat merkittävältä osalta vastanneet työnantajajärjestöt. Aineistoja on jatkojalostettu sekä täydennetty lähinnä Tilastokeskuksen tutkintorekisteristä sekä yrityсреkisteristä.

Tilaston toteutuksesta on vastannut työryhmä, jossa ovat olleet mukana Seppo Kouvonen, Päivi Martikainen, Urpo Roti, Anne Suhtala ja Ukko-Pekka Väyrynen. Tutkimuksen otantaan ja estimointiin liittyvistä tehtävistä ovat vastanneet Paula Isohanni sekä Markku Jutila.

Helsingissä, joulukuussa 2002

Kari Molnar  
Tilastojohtaja

1 Palkasta vuosiansioksi. Palkkarakenne 1995 (Palkat 1998:6)  
Palkkarakenne 1996 (Palkat 1998: 17)  
Palkkarakenne 1997 (Palkat 1999: 13)  
Palkkarakenne 1998 (Palkat 2000:12)  
Palkkarakenne 1999 (Palkat 2001:10)

# Sisällys

|   |   |       |  |    |
|---|---|-------|--|----|
| Alkusanat .....                         | 3   | 3.3   | Ansiokäsitteet .....                             | 28 |
| 1. Tulokset .....                       | 5   | 3.3.1 | Kokonaistyöajan tunti- ja<br>kuukausiansio ..... | 28 |
| 1.1                                     | Ansiot työnantajasektorin ja toimialan<br>mukaan .....                  | 3.3.2 | Lisä- ja ylityön ansio .....                     | 29 |
| 1.2                                     | Ansiot ammatin mukaan .....   | 3.3.3 | Työaikalisät .....                               | 30 |
| 1.3                                     | Ansiot ikäryhmän mukaan .....   | 3.3.4 | Luontoisedut .....                               | 30 |
| 1.4                                     | Ansiot koulutuksen mukaan .....   | 3.4   | Tutkimuksen viiteajankohta .....                 | 30 |
| 1.5                                     | Ansiot sukupuolen mukaan .....  | 3.5   | Toimiala ja työnantajasektori .....              | 30 |
| 1.6                                     | Työaika .....   | 3.6   | Ammatti .....                                    | 31 |
| 1.7                                     | Kokonaisansioon vaikuttavia lisiä .....                                 | 3.7   | Koulutustaso ja -ala .....                       | 31 |
| 1.8                                     | Osa-aikaisuus ja ansiot .....   | 3.8   | Osa-aikaisuus ja viikkotyöaika .....             | 31 |
| 1.9                                     | Ansioiden hajonta .....   | 3.9   | Palvelussuhteen laji .....                       | 31 |
| 2. Tilastoaineiston muodostaminen ..... | 22  | 3.10  | Palkkausmuoto .....                              | 32 |
| 2.1                                     | Taustaa .....   | 4.    | Peittävyys ja vertailtavuus .....                | 33 |
| 2.2                                     | Tutkimuskehikko .....   | 4.1   | Peittävyys .....                                 | 33 |
|   | Yksityinen sektori .....  | 4.2   | Vertailtavuus .....                              | 34 |
|   | Julkinen sektori .....  |       |  |    |
| 2.3                                     | Palkkatietojen keruu yksityisellä sektorilla 23                         |       |  |    |
| 2.3.1                                   | Järjestäytyneiden yritysten<br>palkkatiedot .....                       |       |  |    |
| 2.3.2                                   | Palvelualan järjestäytyneiden yritysten<br>tietojen täydentäminen ..... |       |  |    |
| 2.3.3                                   | Järjestäytymättömien yritysten<br>palkkatiedot .....                    |       |  |    |
| 2.4                                     | Palkkatietojen keruu julkisella sektorilla ..                           |       |  |    |
| 3. Käsitteet ja luokitukset .....       | 27  |       |  |    |
| 3.1                                     | Palkansaajien rajausta taulukointia<br>varten .....                     |       |  |    |
| 3.2                                     | Kokonaistyöaika .....   |       |  |    |

## Taulukot

## Liitteet

Liite 1. Ositteiden muodostaminen ja otoksen  
poimintasuhteet

## Taulukoissa käytetyt symbolit:

Ei havaintoja -  
Tieto epävarma esitettäväksi ..

# 1. Tulokset

## 1.1 Ansiot työnantajasektorin ja toimialan mukaan

Kokoaikaisen palkansaajan kuukausiansio oli vuoden 2000 viimeisellä neljänneksellä keskimäärin 12 658 markkaa. Valtion ja teollisuuden palveluksessa olevat ansaitsivat keskimäärin yli 13 000 markkaa kuukaudessa. Kuntasektorilla keskiansio oli 11 640 markkaa, mikä oli noin 8 prosenttia keskimääräistä matalampi. Sektoreiden keskiansioiden ero oli hieman edellistä vuotta suurempi. Työnantajasektoreiden keskiansioiden eroon vaikuttavat osittain sektorikohtaisesti eriytyneet tehtävät sekä palkansaajakunnan rakenteelliset erot (mm. työllistettyjen ja osa-aikaisten osuus).

Kokonaistyöajan tuntiansio oli keskimäärin 74 markkaa. Tuntiansio on voitu määrittää niille palvelussuhteille, joiden säännöllinen tai palkattu työaika ja sitä vastaava ansio on ollut tiedossa. Tuntiansiotarkastelussa ovat mukana osa-aikaiset sekä ne palkansaajat, joille ei ole määritetty säännöllistä työaika. Julkisen sektorin opettajille ei ole voitu määrittää tuntiansiota.

Teollisuuden tuntiansio oli tilastossa vain 1,4 prosenttia korkeampi kuin kaikilla palkansaajilla. Kokonaistyöaikaan on tässä tilastossa luettu 40-tuntista työviikkoa tekeville myönnetty erilliset vapaapäivät riippumatta niiden palkkauksesta. Mikäli tuntiansiota määritettäessä otetaan huomioon ainoastaan tältä ajalta maksettu ansio mutta ei vapaapäivi-

en tunteja, kasvaisi teollisuuden tuntiansio hieman. Kuukausiansioon tämä laskentatapa ei vaikuta.

Kokonaistyöajan tunti- ja kuukausiansiot olivat noin 5 prosenttia korkeammat kuin vuoden 1999 viimeisellä neljänneksellä. Nousu oli noin 0,6 prosenttiyksikköä ansiotasoindeksin vastaavaa nousua suurempi. Palkkarakennetilaston ja ansiotasoindeksin vertailukelpoisuutta on tarkemmin käsitelty kappaleessa 4.2.

Sekä tunti- että kuukausiansion nousu oli yksityisellä sektorilla (erityisesti palvelualalla) nopeampaa kuin julkisella sektorilla. Kokoaikaisen palkansaajan keskimääräinen kuukausiansio oli palvelualalla 5,7 prosenttia suurempi kuin vuotta aikaisemmin. Valtiolla ja kunta-alalla nousu vastaavasti oli 4,7 ja 4,5 prosenttia.

Kokoaikaisista palkansaajista noin 26 prosenttia toimi tehdasteollisuuden (Toimialaluokituksen pääluokka D) ja 14 prosenttia terveydenhuollon ja sosiaalipalveluiden (N) toimialoilla. Rakentamisen (F) alalla työskentelevien kokoaikaisten osuus oli yhden prosenttiyksikön suurempi kuin vuotta aiemmin. Tehdasteollisuudessa toimivien osuus oli noin kaksi prosenttiyksikköä pienempi kuin vuotta aikaisemmin. Vastaavasti monien palvelusektorin toimialojen - erityisesti kiinteistö-, vuokraus- ja tutkimuspalvelujen (K), rahoitustoiminnan (J), terveydenhuolto-

**Taulukko A. Keskiansiot vuoden 2000 IV neljänneksellä työnantajasektorin mukaan**

| Työnantajasektori     | Palkansaajat, joille on määritetty tuntiansio <sup>1)</sup> |                  |                                      | Kokoaikaiset palkansaajat <sup>2)</sup> |                     |                                      |
|-----------------------|---|------------------|--------------------------------------|---|---------------------|--------------------------------------|
|                       | Lukumäärä   | Tuntiansio<br>mk | Suhdeluku<br>Kaikki palkansaajat=100 | Lukumäärä                               | Kuukausiansio<br>mk | Suhdeluku<br>Kaikki palkansaajat=100 |
| Yksityinen            | 1 061 986   | 75,60            | 102,2                                | 972 122                                 | 12 953              | 102,3                                |
| – teollisuus (C...F)  | 454 512   | 75,07            | 101,4                                | 446 336                                 | 13 033              | 103,0                                |
| – palvelualat (G...O) | 607 474   | 75,99            | 102,7                                | 525 786                                 | 12 885              | 101,8                                |
| Kunta                 | 301 328   | 66,68            | 90,1                                 | 330 756                                 | 11 641              | 92,0                                 |
| Valtio                | 108 994   | 78,67            | 106,3                                | 110 852                                 | 13 112              | 103,6                                |
| <b>Yhteensä</b>       | <b>1 472 308</b>  | <b>74,00</b>     | <b>100,0</b>                         | <b>1 413 730</b>                        | <b>12 658</b>       | <b>100,0</b>                         |

<sup>1)</sup> ilman mm. julkisella sektorilla toimivia opettajia, ks. tuntiansiotarkastelun kohdejoukon määrittäminen kappaleessa 3.1

<sup>2)</sup> ks. kuukausiansiotarkastelun kohdejoukon määrittäminen kappaleessa 3.

**Taulukko B. Kokoikaisten palkansaajien lukumäärät ja osuudet työnantajasektorin sekä toimialan pääluokan mukaan vuoden 2000 IV neljänneksellä**

| Toimialan pääluokka                    | Yksityinen     |              | Kunta          |              | Valtio         |              | Yhteensä         |              |
|--|----------------|--------------|----------------|--------------|----------------|--------------|------------------|--------------|
|  | Lukumäärä      | %            | Lukumäärä      | %            | Lukumäärä      | %            | Lukumäärä        | %            |
| <b>Yhteensä</b>                        | <b>972 122</b> | <b>100,0</b> | <b>330 756</b> | <b>100,0</b> | <b>110 852</b> | <b>100,0</b> | <b>1 413 730</b> | <b>100,0</b> |
| C. Malmien ja mineraalien kaivu        | 2 670          | 0,3          | ..             | ..           | ..             | ..           | 2 670            | 0,2          |
| D. Teollisuus                          | 360 751        | 37,1         | 164            | 0,0          | ..             | ..           | 360 915          | 25,5         |
| E. Sähkö-, kaasu- ja vesihuolto        | 9 424          | 1,0          | 5 302          | 1,6          | ..             | ..           | 14 726           | 1,0          |
| F. Rakentaminen                        | 73 472         | 7,6          | 5 112          | 1,5          | 2 600          | 2,3          | 81 184           | 5,7          |
| G. Tukku- ja vähittäiskauppa           | 142 280        | 14,6         | 711            | 0,2          | ..             | ..           | 142 991          | 10,1         |
| H. Majoitus- ja ravitsemistoiminta     | 24 180         | 2,5          | 3 123          | 0,9          | ..             | ..           | 27 303           | 1,9          |
| I. Kuljetus, varastointi ja tietoliik. | 88 893         | 9,1          | 3 738          | 1,1          | 3 309          | 3,0          | 95 940           | 6,8          |
| J. Rahoitustoiminta                    | 45 593         | 4,7          | ..             | ..           | 67             | 0,1          | 45 660           | 3,2          |
| K. Kiinteistö-, vuokraus-, tutk.palv.  | 128 702        | 13,2         | 21 048         | 6,4          | 13 412         | 12,1         | 163 162          | 11,5         |
| L. Julkinen hallinto, maanpuol. jne.   | 8 989          | 0,9          | 36 177         | 10,9         | 63 051         | 56,9         | 108 217          | 7,7          |
| M. Koulutus                            | 11 538         | 1,2          | 73 517         | 22,2         | 26 668         | 24,1         | 111 723          | 7,9          |
| N. Terveystenhoito- ja sosiaalipalv.   | 30 973         | 3,2          | 170 851        | 51,7         | 1 117          | 1,0          | 202 941          | 14,4         |
| O. Muut yht.kunn. ja henk.koht. palv.  | 44 639         | 4,6          | 10 886         | 3,3          | 628            | 0,6          | 56 153           | 4,0          |
| X. Toimiala tuntematon                 | 19             | 0,0          | 127            | 0,0          | ..             | ..           | 146              | 0,0          |

ja sosiaalipalvelujen (N) sekä muiden yhteiskunnallisten ja henkilökohtaisten palvelujen (O) osuus kokoikaisista oli selvästi suurempi kuin edellisellä vuonna.

Kokoikaisten palkansaajien määrä oli noin 45 000 suurempi kuin vuotta aikaisemmin. Työllisten määrän kasvu sijoittui lähes kokonaan yksityiselle sektorille. Julkisen sektorin osuus teollisilla toimialoilla (C–F) työskentelevistä oli vain 2,9 prosenttia (4,6 % v. 1995), palvelutoimialoillakin (G–K) 9,1 prosenttia (9,7 % v. 1995), mutta hyvinvointipalveluilla (L–O) enää 79,9 prosenttia (84,7 % v.

1995). Julkisen sektorin osuus oli tarkastelujaksolla laskenut kaikissa toimialaryhmissä. Hyvinvointipalveluissa se oli peräti viisi prosenttiyksikköä pienempi kuin viisi vuotta aikaisemmin.

Rahoitustoiminta oli toimialan pääluokista selvästi parhaiten palkattu. Rahoitustoiminnan kuukausiansio oli jo 28 prosenttia palkansaajien keskimääräistä ansiota korkeampi (ero oli 12 % vuonna 1995).

Majoitus- ja ravitsemistoiminta (H) oli toimialoista selvästi matalapalkkainen. Ainoastaan tällä toimialalla keskimääräinen tuntiansio jäi alle 60 markan

**Taulukko C. Keskiensiot toimialan pääluokan mukaan vuoden 2000 IV neljänneksellä**

| Toimialan pääluokka                    | Palkansaajat, joille on määritetty tuntiansio |                | Kokoikaiset palkansaajat |                   | Suhdeluku                |
|--|---|----------------|--------------------------|-------------------|--------------------------|
|  | Lukumäärä                                     | Tuntiansio, mk | Lukumäärä                | Kuukausiansio, mk | Kaikki palkan saajat=100 |
| <b>Yhteensä</b>                        | <b>1 472 308</b>                              | <b>74,00</b>   | <b>1 413 730</b>         | <b>12 658</b>     | <b>100,0</b>             |
| C. Malmien ja mineraalien kaivu        | 2 710   | 72,54          | 2 670                    | 12 875            | 101,7                    |
| D. Teollisuus                          | 367 480                                       | 75,76          | 360 915                  | 13 124            | 103,7                    |
| E. Sähkö-, kaasu- ja vesihuolto        | 15 270  | 79,59          | 14 726                   | 13 655            | 107,9                    |
| F. Rakentaminen                        | 83 117  | 70,26          | 81 184                   | 12 305            | 97,2                     |
| G. Tukku- ja vähittäiskauppa           | 171 020                                       | 71,58          | 142 991                  | 12 088            | 95,5                     |
| H. Majoitus- ja ravitsemistoiminta     | 36 453  | 59,13          | 27 303                   | 9 627             | 76,1                     |
| I. Kuljetus, varastointi ja tietoliik. | 105 903                                       | 72,66          | 95 940                   | 12 454            | 98,4                     |
| J. Rahoitustoiminta                    | 48 357  | 97,68          | 45 660                   | 16 210            | 128,1                    |
| K. Kiinteistö-, vuokraus-, tutk.palv.  | 184 522                                       | 80,39          | 163 162                  | 13 773            | 108,8                    |
| L. Julkinen hallinto, maanpuol. jne.   | 113 481                                       | 77,17          | 108 217                  | 12 436            | 98,2                     |
| M. Koulutus                            | 59 242  | 69,39          | 111 723                  | 13 355            | 105,5                    |
| N. Terveystenhoito- ja sosiaalipalv.   | 220 360                                       | 67,31          | 202 941                  | 11 137            | 88,0                     |
| O. Muut yht.kunn. ja henk.koht. palv.  | 64 220  | 70,04          | 56 153                   | 11 607            | 91,7                     |
| X. Toimiala tuntematon                 | 174   | 61,75          | 146                      | 10 396            | 82,1                     |

ja kuukausiansio alle 10 000 markan. Kuukauden keskiansio jäi toimialalla 24 prosenttia keskimääräistä pienemmäksi (vastaava luku oli 21% vuonna 1995) Terveystenhoito- ja sosiaalipalvelujen (N) kuukausiansio oli 12 prosenttia keskimääräistä matalampi (vastaava luku oli 10 % vuonna 1995).

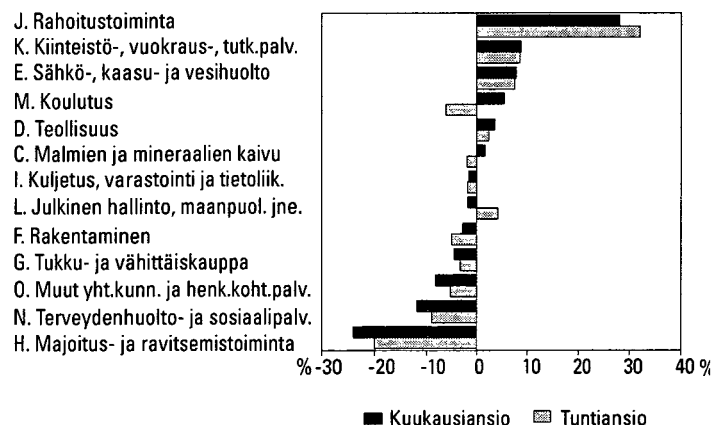
Parhaiten palkatun toimialan ansiokasitys on tarkastelujaksolla ollut selvästi keskimääräistä nopeampaa – matalapalkkaisimpien toimialojen vastaavasti keskimääräistä hitaampaa. Siten matalapalkkaisimpien ja parhaiten palkatun toimialan palkkaero oli vuonna 2000 selvästi suurempi kuin viisi vuotta aikaisemmin.

Moniin toimialan pääluokkiin sisältyy palkkatasoltaan heterogeenisiä alaryhmiä (ks. taulukko 7). Kiinteistö-, vuokraus- ja tutkimuspalvelujen (K) keskimääräinen kuukausiansio oli lähes yhdeksän prosenttia keskimääräistä korkeampi. Tähän samaan pääluokkaan sisältyy sekä matalapalkkainen siivouspalveluiden alatoimiala (kuukausiansio 8 067 markkaa), että korkeapalkkaiset alatoimialat kuten mainospalvelut (744), tietojenkäsittelypalvelut (72) sekä hallintayhtiöt, lainopilliset ja taloudelliset palvelut (741), joissa keskiansiot olivat noin 17 000 markkaa kuukaudessa. Keskimääräinen kuukausiansio oli niitä korkeampi vain rahoitusta palvelevassa toiminnassa (67).

Tehdasteollisuuden (D) kuukausiansio oli lähes neljä prosenttia keskimääräistä ansiotasoa korkeampi. Vaatteiden valmistuksen ja turkisten muokkauksen (18) sekä parkitsemisen ja laukkujen valmistuksen (19) toimialoilla kuukausiansio jäi alle 9 000 markan. Koksen ja öljytuotteiden valmistuksessa (23), massan ja paperin valmistuksessa (21) sekä radio-, tv –välineiden ym. valmistuksessa keskimääräinen kuukausiansio ilman kertaluonteisia eriä nousi yli 15 000 markan.

Useimmissa toimialojen pääluokissa tunti- ja kuukausiansioiden poikkeamat keskimääräisestä olivat samansuuntaisia (kuvio 1). Toimialalla koulutus (M) tunti- ja kuukausiansiot kuvaavat kuitenkin oleellisesti poikkeavia palkansaajaryhmiä, koska julkisella

**Kuvio 1. Tunti- ja kuukausiansion suhteellinen poikkeama keskimääräisestä ansiosta toimialan pääluokan mukaan vuoden 2000 IV neljänneksellä, prosenttia**



sektorilla opetustehtävissä toimivat yli 50 000 palkansaajaa eivät sisälly tuntiansiotarkasteluun. Toimialoilla, joissa keskimääräinen tuntiansio oli suhteellisesti kuukausiansiota matalampi (mm. sähkö-, kaasu- ja vesihuolto, teollisuus, mineraalien kaivu) tilastoitu kokonaistyöaika oli keskimääräistä pitempi mm. palkallisten vapaapäivien ja ylityötuntien suuremmasta lukumäärästä johtuen. Tuntiansio oli suhteellisesti kuukausiansiota korkeampi aloilla, joissa kokonaistyöaika oli keskimääräistä lyhyempi. Näitä toimialoja olivat mm. rahoitus- ja vakuutus-toiminta sekä julkinen hallinto.

Osa-aikaisia palkansaajia ei sisällytetä kuukausiansiotarkasteluun. Tämän vuoksi osa-aikaisten lukumäärä sekä ansiotaso vaikuttavat tunti- ja kuukausiansion suhteeseen. Useimmilla toimialoilla osa-aikaisten tuntiansio oli koko-aikaisten tuntiansiota matalampi, mikä pienensi kaikkien palkansaajien keskimääräistä tuntiansiota. Toisaalta esimerkiksi terveydenhuolto- ja sosiaalipalvelujen toimialalla osa-aikaisten keskimääräistä korkeampi tuntiansio tietyissä ammattiryhmissä kasvatti alan keskimääräistä tuntiansiota.



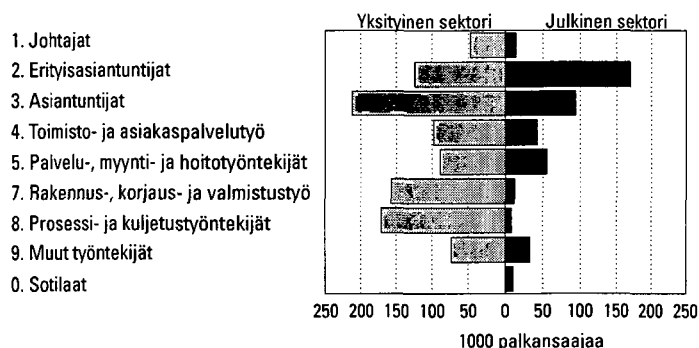
## 1.2 Ansiot ammatin mukaan

Kokoaikatyössä olevien määrän kasvu kohdistui lähes yksinomaan asiantuntija-ammattiteihin. Lähes 600 000 palkansaajaa (42,4 prosenttia) toimi nyt asiantuntija-tehtävissä (Ammattiluokituksen pääluokat 2 ja 3), jotka yleensä edellyttävät enemmän kuin keskias-teenkoulutusta vastaavaa ammattitaitotasoa. Näissä ammateissa toimivien osuus oli nyt neljä prosenttiyksikköä suurempi kuin vuonna 1995. Peräti 44 prosenttia asiantuntijatehtävistä sijoittui edelleen julkiselle sektorille. Yksityisen sektorin osuus oli kuitenkin neljä prosenttiyksikköä suurempi kuin viisi vuotta aikaisemmin.

Johtajien ja sotilaiden pääluokkiin (pääluokat 1 ja 0) määriteltiin yhteensä noin viisi prosenttia palkansaajista. Toimisto- ja asiakaspalvelutyöntekijöiden (pääluokka 4) sekä palvelu- ja myynti- ja hoitotyöntekijöiden (ammattin pääluokka 5) osuus oli samaa suuruusluokkaa, noin 10 prosenttia kokoaikaisista palkansaajista. Työntekijäammattiteihin (pääluokat 7, 8 ja 9) sijoittui nyt vajaa kolmannes kokoaikaisista palkansaajista.

Ammattirakenteessa on vuosina 1995–2000 tapahtunut merkittäviä muutoksia. Asiantuntija-ammattiteissa toimivien, johtajien, palvelu-, myynti- ja hoitotyötä tekevien sekä rakennus-, korjaus- ja val-

**Kuvio 2. Palvelussuhteet ammatin pääluokan sekä työnantaja-sektorin mukaan vuoden 2000 IV neljänneksellä**



**Taulukko D. Palkansaajien lukumäärät ja keskiansiot ammatin pääluokan mukaan vuoden 2000 IV neljänneksellä**

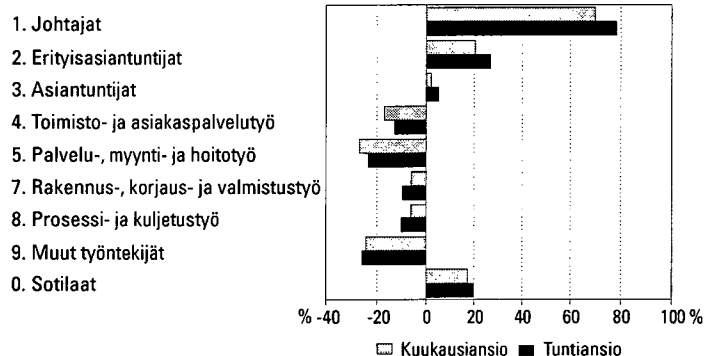
| Ammattin pääluokka                             | Palkansaajat, joille on määritetty tuntiansio |              | Kokoaikaiset palkansaajat |               | Suhdeluku<br>Kaikki palkansaajat=100 |
|--|---|--------------|---------------------------|---------------|--------------------------------------|
|  | lukumäärä                                     | mk           | lukumäärä                 | mk            |                                      |
| <b>Yhteensä</b>                                | <b>1 472 308</b>                              | <b>74,00</b> | <b>1 413 730</b>          | <b>12 658</b> | <b>100,0</b>                         |
| 0. Sotilaat                                    | 10 343  | 88,63        | 10 328                    | 14 854        | 117,3                                |
| 1. Johtajat ja ylimmät virkamiehet             | 61 099  | 132,03       | 61 573                    | 21 525        | 170,1                                |
| 2. Erityisasiantuntijat                        | 249 191                                       | 93,90        | 293 379                   | 15 251        | 120,5                                |
| 3. Asiantuntijat                               | 321 655                                       | 77,73        | 305 737                   | 12 913        | 102,0                                |
| 4. Toimisto- ja asiakaspalvelutyöntekijät      | 151 604                                       | 64,52        | 139 709                   | 10 516        | 83,1                                 |
| 5. Palvelu-, myynti- ja hoitotyöntekijät       | 183 825                                       | 56,65        | 143 979                   | 9 242         | 73,0                                 |
| 6. Maanviljelijät, metsätyöntekijät ym.        | 4 144   | 50,33        | 3 394                     | 8 591         | 67,9                                 |
| 7. Rakennus-, korjaus- ja valmistustyöntekijät | 172 673                                       | 66,81        | 169 146                   | 11 865        | 93,7                                 |
| 8. Prosessi- ja kuljetustyöntekijät            | 185 277                                       | 66,46        | 178 917                   | 11 860        | 93,7                                 |
| 9. Muut työntekijät                            | 130 968                                       | 54,80        | 106 242                   | 9 570         | 75,6                                 |
| X. Tunteamaton                                 | 1 530   | 89,23        | 1 325                     | 14 771        | 116,7                                |

mistustyötä tekevien määrä on tarkastelujaksolla kasvanut huomattavasti. Toimisto- ja asiakaspalvelutyötä tekevien määrä taas on aikaisempaa pienempi.

Johtavissa tehtävissä toimineet kokoaikaiset ansaitsivat kuukaudessa keskimäärin noin 21 500 markkaa, 70 prosenttia keskimääräistä enemmän. Näin siitäkkin huolimatta, että pääosa yritysten ylimmästä johdosta jää tilaston perusaineiston ulkopuolelle. Erityisasiantuntijoiden (yleensä akateemisen tason tehtävät) kuukausiansio oli lähes 21 prosenttia keskimääräistä korkeampi. Asiantuntijoiden (neljän vuoden ammatillista koulutusta vastaava ammattitaitotaso) kuukausiansio oli noin kaksi prosenttia keskimääräistä korkeampi. Muissa ammatin pääluokissa vain sotilaiden (pääluokka 0) keskimääräinen kuukausiansio ylitti kaikkien palkansaajien keskiarvon. Yksityiskohtaisempi erittely eri ammattiryhmien keskiansioista on esitetty taulukossa 8–19.

Pääosin tuntipalkkaisista koostuvat ammatit (pääluokat 7, 8, 9) sijoittuivat yleensä pitemmästä kokonaistyöajasta johtuen paremmin kuukausi- kuin tuntiansioiden vertailussa (kuvio 3). Kuten aikaisemmin todettiin tämä johtuu osin erillisten vapaapäivien käsittelystä. Kuukausiansion jakajana käytettyihin kokonaistyöajan tunteihin on luettu myös ne vapaapäivät, joilla 40-tuntista työviikkoa tekevien työaika on lyhennetty.

**Kuvio 3. Tunti- ja kuukausiansion suhteellinen poikkeama keskimääräisestä ansiosta ammatin pääluokan mukaan vuoden 2000 IV neljänneksellä, prosenttia**



### 1.3. Ansiot ikäryhmän mukaan

Kokoaikaisista palkansaajista noin 58 prosenttia oli 30–49-vuotiaita. Alle 30-vuotiaita oli noin 16 prosenttia ja yli 50-vuotiaita noin 26 prosenttia. Yli 50-vuotiaiden osuus oli nyt kuusi prosenttiyksikköä suurempi kuin vuonna 1995.

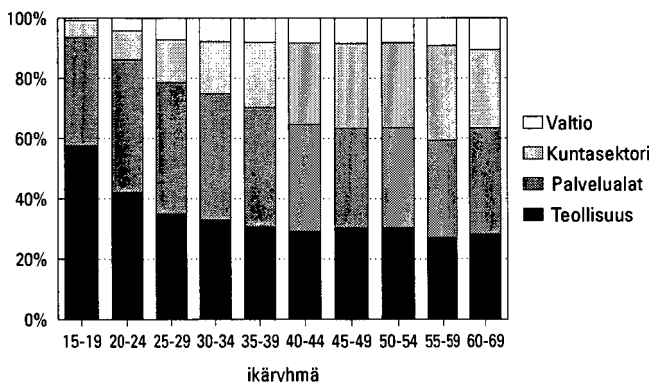
Yli 40-vuotiaista palkansaajista keskimääräistä suurempi osa työskenteli julkisella sektorilla. Tilastoon sisällyneistä alle 30-vuotiaista kokoaikaisista palkansaajista noin 82 prosenttia toimi yksityisellä

sektorilla, noin 12 prosenttia kuntasektorilla ja noin 6 prosenttia valtion palveluksessa. Yksityisen sektorin todellinen osuus on hieman tätä suurempi, koska alle viiden palkansaajan yritykset eivät sisälly aineistoon. Alle 30-vuotiaiden työllistyminen muita ikäryhmiä harvemmin julkiselle sektorille johtunee osin pitempää koulutusta edellyttävien asiantuntijatehtävien painottumisesta julkiselle sektorille.

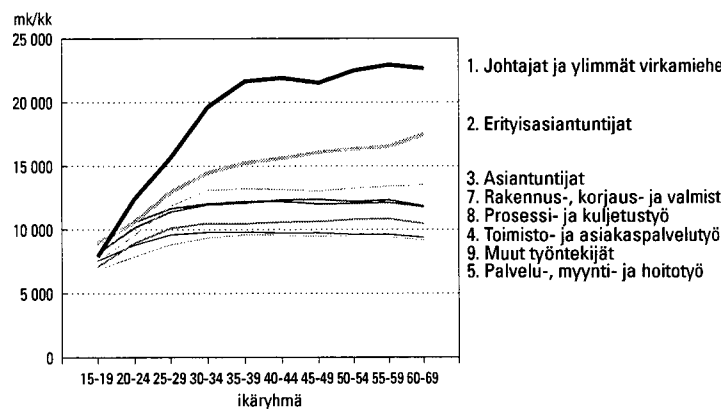
**Taulukko E. Kokoaikaisien palkansaajien lukumäärät ja keskimääräiset kuukausiansiot ikäryhmän mukaan vuoden 2000 IV neljänneksellä**

| Ikäryhmä        | Kokoaikaiset palkansaajat |              |                     | Suhdeluku<br>Kaikki palkansaajat=100 |
|-----------------|---------------------------|--------------|---------------------|--------------------------------------|
|                 | Lukumäärä                 | %-osuus      | Kuukausiansio<br>mk |                                      |
| <b>Yhteensä</b> | <b>1 413 730</b>          | <b>100,0</b> | <b>12 658</b>       | <b>100,0</b>                         |
| 15–19           | 11 721                    | 0,8          | 7 899               | 62,4                                 |
| 20–24           | 73 618                    | 5,2          | 9 591               | 75,8                                 |
| 25–29           | 140 662                   | 10,0         | 11 481              | 90,7                                 |
| 30–34           | 179 113                   | 12,7         | 12 590              | 99,5                                 |
| 35–39           | 206 236                   | 14,6         | 13 005              | 102,7                                |
| 40–44           | 215 518                   | 15,2         | 13 110              | 103,6                                |
| 45–49           | 221 482                   | 15,7         | 13 044              | 103,0                                |
| 50–54           | 224 015                   | 15,9         | 13 102              | 103,5                                |
| 55–59           | 115 334                   | 8,2          | 13 470              | 106,4                                |
| 60–             | 25 735                    | 1,8          | 13 127              | 103,7                                |
| Tuntematon      | 296                       | 0,0          | 13 966              | 110,3                                |

**Kuvio 4. Työnantajasektoreiden osuus kokoaikaisista palkansaajista ikäryhmän mukaan vuoden 2000 IV neljänneksellä, prosenttia**



**Kuvio 5. Kokoaikaisien kuukausiansiot ammatin pääluokan ja ikäryhmän mukaan vuoden 2000 IV neljänneksellä, mk**

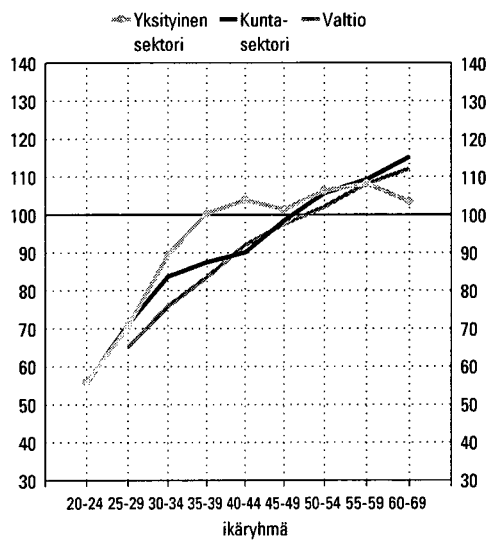


Ikäryhmien välisten palkkasuhteiden muutos oli edellisen vuoden tapaan huomattava. Keskimääräinen kuukausiansio oli edelleen korkein 55–59 -vuotiaiden ikäryhmässä. Yli 45 -vuotiaiden ikäryhmien suhteellinen ansiotaso oli prosenttiyksikön verran matalampi kuin edellisellä vuonna. Vastaavasti 20–39 -vuotiaiden suhteellinen ansiotaso oli aikaisempaa korkeampi ja jo 30–34 -vuotiaiden ikäryhmässä saavutettiin lähes keskimääräinen ansiotaso.

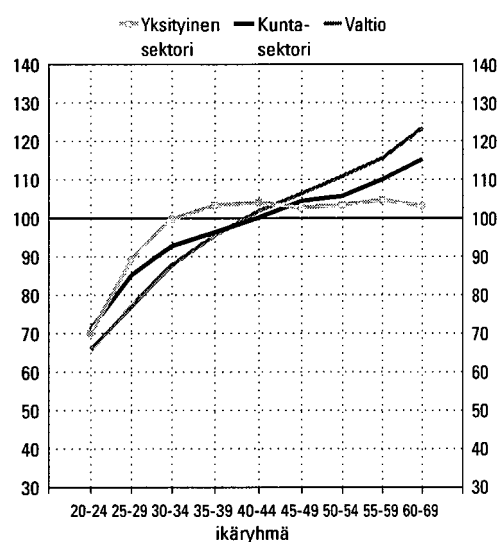
Ikäryhmään/työkokemukseen liittyvä ansion nousu oli yleensä sitä suurempi, mitä enemmän koulutusta tehtävät edellyttivät. Erityisasiantuntijatehtävissä ansiot kasvoivat selvästi iän lisääntyessä ja ne olivat korkeimmillaan yli 60 -vuotiailla. Esimerkiksi 55–59 -vuotiaiden erityisasiantuntijoiden keskiansio oli 28 prosenttia korkeampi kuin samaan ammattiryhmään kuuluvilla 25–29 -vuotiailla. Asiantuntijoilla vastaava ero oli 13 prosenttia.

**Kuvio 6. Kokoikäisten palkansaajien ikäryhmittäiset ikäprofiilit eri työnantajasektoreilla ammatin pääluokan mukaan vuoden 2000 IV neljänneksellä (kunkin työnantajasektorin ja ammattiryhmän keskiansio = 100)**

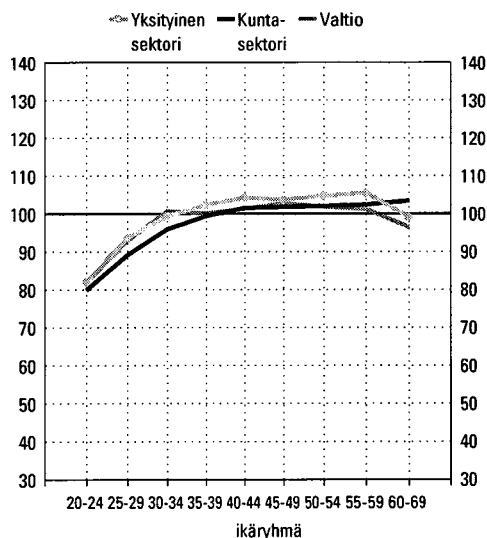
**a) Johtajat** (pääluokka 1)



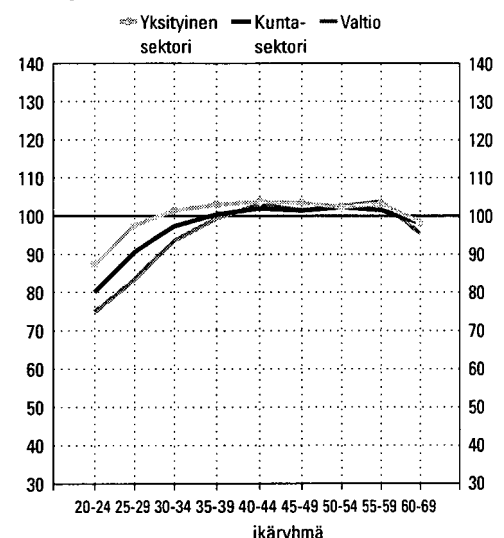
**b) Erityisasiantuntijat ja asiantuntijat** (pääluokat 2 ja 3)



**c) Toimisto-, palvelu- ja myyntityö** (pääluokat 4 ja 5)



**d) Työntekijä-ammattit** (pääluokat 7, 8 ja 9)



Palvelu-, myynti- ja hoitotyössä sekä työntekijä-ammateissa ansioiden huippu ajoittui huomattavasti nuorempiin ikäryhmiin. Matalapalkkaisimmissa pääluokissa, palvelu- myynti- ja hoitotyö sekä muut työntekijät, korkein ansiotaso saavutettiin jo 35-39 -vuotiaana.

Oheisissa kuvioissa on esitetty neljän eri palkansaajaryhmän kuukausiansioiden ansioprofiilit ikäryhmittäin kolmella työnantajasektorilla. Profiilit kuvaavat kussakin palkansaajaryhmässä ikäryhmän suhteellista kuukausiansiota saman sektorin saman palkansaajaryhmän keskiansioon verrattuna.

Johtajien ansiotaso kehittyi 30 ikävuodesta 50:een ikävuoteen saakka yksityisellä sektorilla no-

peammin kuin kuntasektorilla tai valtiolla. Vastavanlaista kehitys oli myös asiantuntija-ammateissa. Toimisto-, palvelu-, myynti- ja hoitotyöntekijöiden ikäryhmittäinen ansioprofiili näytti yksityisellä ja julkisella sektorilla hyvin samanlaiselta. Kuitenkin alle 35 -vuotiaiden suhteellinen ansiotaso näyttäisi kuntasektorilla olleen hieman matalampi kuin valtiolla ja yksityisellä sektorilla. Työntekijä-ammateissa alle 40 -vuotiaiden suhteelliset ansiot olivat yksityisellä sektorilla selvästi korkeammat kuin julkisella sektorilla. Tätä vanhemmissa ikäryhmissä sektoreiden väliset erot olivat vähäiset.

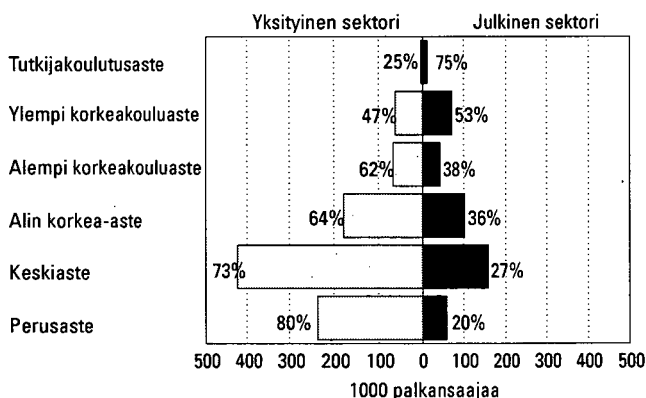
## 1.4 Ansiot koulutuksen mukaan

Vajaa 21 prosenttia kokoaikaisista palkansaajista oli suorittanut korkeintaan perusasteen tutkinnon. Keskiasteen tai alimman korkea-asteen tutkinnon suorittaneita oli noin 61 prosenttia. Korkeakoulutasoinen tutkinto oli kahdeksallatoista prosentilla kokoaikaisista palkansaajista.

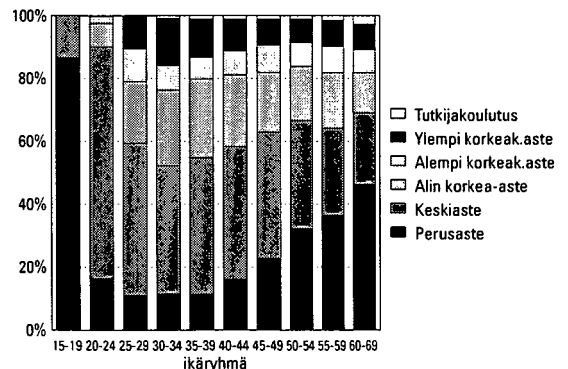
Yksityisen sektorin palkansaajista noin 14 prosentilla oli korkeakoulututkinto. Kuntasektorilla vastaava osuus oli 25 ja valtiolla 36 prosenttia. Noin 57 prosenttia tutkijakoulutuksen suorittaneista oli valtion palveluksessa.

Nuoret palkansaajat olivat koulutetumpia kuin vanhempiin ikäryhmiin kuuluvat palkansaajat. Vain perusasteen tutkinnon suorittaneita oli 25–39 -vuotiaista runsaat 11 prosenttia – 50 -vuotiaista jo lähes kolmannes. Erityisesti keskiasteen ja alimman korkea-asteen tutkinnot olivat yleisempiä nuoremmilla ikäryhmillä. Korkea-koulututkinnon suorittaneita oli 30–34 -vuotiaista lähes 24 prosenttia mutta 50 -vuotiaista enää noin 16 prosenttia. Tätä vanhemmissa ikäryhmissä korkeakoulututkinnon suorittaneiden osuus kasvaa hieman.

**Kuvio 7. Kokoaikaisien palkansaajien määrä koulutusasteen sekä työnantajasektorin mukaan vuoden 2000 IV neljänneksellä**



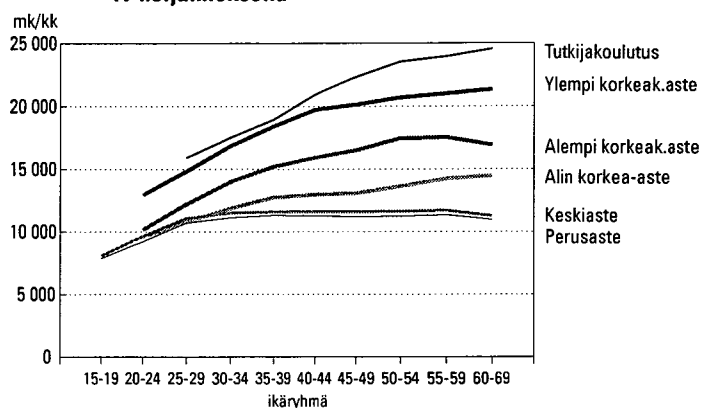
**Kuvio 8. Kokoaikaisien palkansaajien suhteellinen osuus ikäryhmän sekä koulutusasteen mukaan vuoden 2000 IV neljänneksellä**



Ylemmän korkeakoulututkinnon suorittanut ansaitsi runsaat 47 prosenttia ja tutkijakoulutuksen saanut jo 70 prosenttia keskimääräistä enemmän.

Koulutusasteiden iän mukaan muodostetut ansioprofiilit ovat huomattavan erilaiset. Perus- ja keskiasteen suorittaneiden keskiansio nousee 35-39 -vuotiaiden ikäryhmään saakka, minkä jälkeen keskimääräinen kuukausiansio säilyy suunnilleen ennallaan. Muilla koulutusasteilla keskiansio jatkaa nousuaan 50 – 54 -vuotiaiden ikäryhmään saakka, sitä enemmän mitä korkeammasta koulutuksesta oli kyse. Ylemmän korkeakoulututkinnon suorittanut 25 – 29 -vuotias ansaitsi runsaat 38 prosenttia enemmän kuin vastaavikäinen perusasteen koulutuksen suorittanut. Vastaava ero oli 50 -vuotiailla jo 84 prosenttia. Kaksi vuotta aikaisemmin ero oli nuoremassa vertailuryhmässä ollut puolisen prosenttiyksikköä pienempi mutta vanhemmassa vertailuryhmässä pari prosenttiyksikköä tätä suurempi.

**Kuvio 9. Kokoikäisten palkansaajien keskimääräinen kuukausiansio koulutusasteen sekä ikäryhmän mukaan vuoden 2000 IV neljänneksellä**



**Taulukko F. Kokoikäisten palkansaajien lukumäärä ja keskimääräinen kuukausiansio koulutusasteen mukaan vuoden 2000 IV neljänneksellä**

| Koulutusaste           | Kokoikäiset palkansaajat |              |                   | Suhdeluku               |
|------------------------|--------------------------|--------------|-------------------|-------------------------|
|                        | Lukumäärä                | %-osuus      | Kuukausiansio, mk | Kaikki palkansaajat=100 |
| <b>Yhteensä</b>        | <b>1 413 730</b>         | <b>100,0</b> | <b>12 658</b>     | <b>100,0</b>            |
| Perusaste              | 293 085                  | 20,7         | 11 008            | 87,0                    |
| Keskiaste              | 581 012                  | 41,1         | 11 334            | 89,5                    |
| Alin korkea-aste       | 281 286                  | 19,9         | 12 692            | 100,3                   |
| Alempi korkeakouluaste | 109 024                  | 7,7          | 15 493            | 122,4                   |
| Ylempi korkeakouluaste | 135 060                  | 9,6          | 18 651            | 147,3                   |
| Tutkijakoulutusaste    | 14 263                   | 1,0          | 21 466            | 169,6                   |

## 1.5 Ansiot sukupuolen mukaan

Naisten osuus kokoaikatyötä tehneistä oli vuoden 2000 lopulla runsaat 48 prosenttia. Naisten osuus yksityisellä sektorilla oli vajaat 40 prosenttia, kuntasektorilla runsaat 75 prosenttia ja valtiolla vajaat 46 prosenttia.

Miehet ja naiset työskentelivät erilaisissa tehtävissä. Naisten osuus oli selvästi suurin toimisto- ja asiakaspalvelutyötä tekevistä (lähes 80 prosenttia) sekä palvelu-, myynti- ja hoitotyötä tekevistä (74 prosenttia). Samoin erityisasiantuntijoiksi ja asiantuntijoiksi luokitelluista yli puolet oli naisia.

Johtaviin tehtäviin luokitelluista noin 29 prosenttia oli naisia. Osuus vaihteli työnantajasektoreittain. Naisjohtajien osuus oli yksityisellä sektorilla 23 prosenttia, kuntasektorilla yli puolet ja valtiolla runsaat 34 prosenttia.

Lukumäärältään naisia toimi kokopäivätyössä eniten teollisuudessa, kaupan alalla sekä erityisesti terveydenhuollon ja sosiaalipalvelujen toimialalla.

Kokoaikaisessa työssä olevien naisten kokonais työajan kuukausiansio oli keskimäärin 78,8 prosenttia miesten ansiosta. Eroa kasvatti miesten suurempi lisä- ja ylityön määrä, miltä ajalta saatu ansio oli miehillä keskimäärin 2,3 kertaa suurempi kuin naisilla.

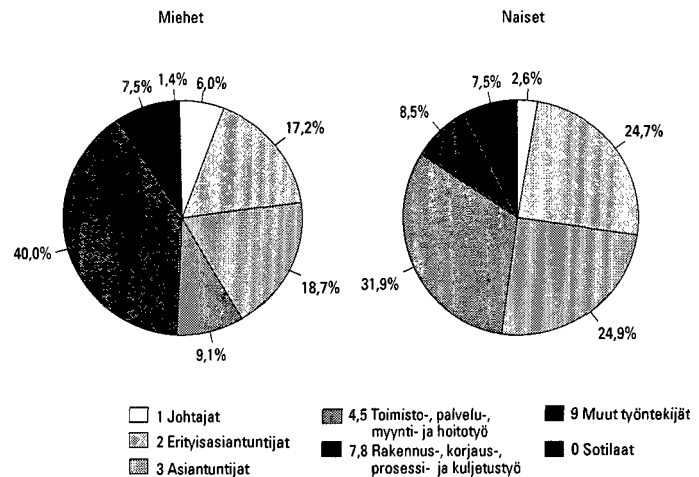
Säännöllisen työajan kuukausiansio oli naisilla keskimäärin 80,0 prosenttia miesten ansiosta. Yksityisellä sektorilla vastaava suhdeluku oli 80,2, kuntasektorilla 84,1 ja valtiolla 80,6.

Naisten tuntiansio oli keskimäärin 80,2 prosenttia miesten tuntiansiosta. Tuntiansioiden vertailua vaikeuttaa se, että julkisella sektorilla on huomattava osa palvelussuhteista (mm. opettajat) jouduttu jättämään tarkastelun ulkopuolelle. Arvioitaessa tuntiansioiden eroja on otettava huomioon myös se, että palkatun vapaan määrä eri palkansaajaryhmissä vaihtelee.

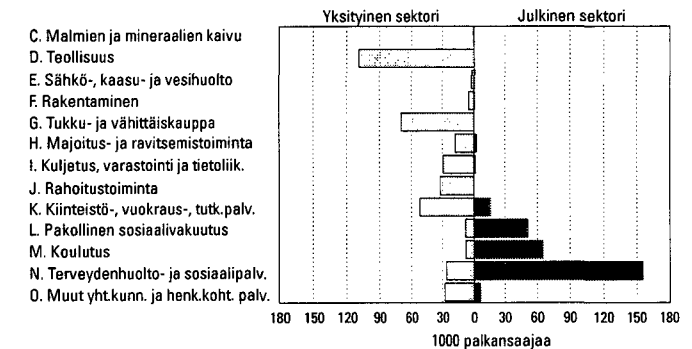
Miesten ja naisten palkkaero oli nyt 0,7 prosenttia suurempi kuin vuotta aikaisemmin. Palkkaero kasvoi erityisesti yksityisellä sektorilla – silti valtiolla keskipalkkojen ero oli hieman edellistä vuotta pienempi. Sukupuolten palkkaeron kasvu säilyi samansuuruisena myös silloin, kun keskeiset luokitustekijät (katso Taulukko G) vakioitiin.

Toimialasta, ammatista ja koulutusasteesta aiheutuvien erojen tarkastelua varten palkansaajat luokiteltiin yli 570 ositteeseen, joissa kussakin voitiin verrata miesten ja naisten ansiota Toimialan, ammatin ja koulutusasteen vakiointi supisti miesten ja naisten ansioiden eroa yli viisi prosenttiyksikköä. Näin laskien naisten säännöllisen työajan kuukausiansio oli 14,6 prosenttia miesten vastaavaa pienempi.

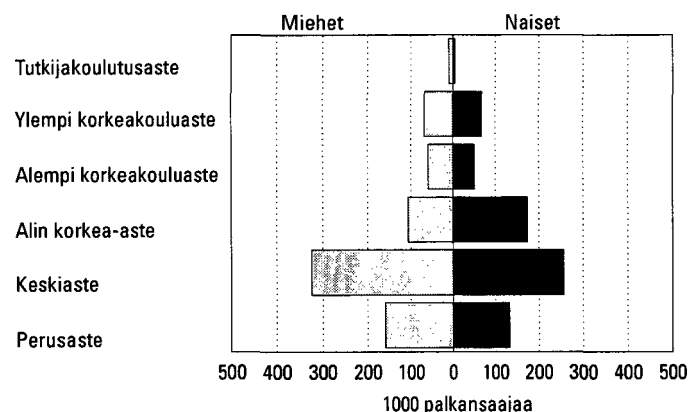
**Kuvio 10. Kokopäivätyötä tekevien miesten ja naisten jakautuminen ammatin pääluokan mukaan vuoden 2000 IV neljänneksellä, prosenttia**



**Kuvio 11a. Kokopäivätyötä tekevien naisten lukumäärät työnantajasektorin sekä toimialan pääluokan mukaan vuoden 2000 IV neljänneksellä**



**Kuvio 11b. Kokopäivätyötä tekevien miesten ja naisten jakautuminen koulutustason mukaan vuoden 2000 IV neljänneksellä**



**Taulukko G. Naisten ja miesten keskiansiot ja niiden ero vuoden 2000 IV neljänneksellä**

|  | Keskimääräinen ansio |        | Ansioiden suhde, naiset/miehet |  |
|--|----------------------|--------|--------------------------------|--|
|  | Naiset               | Miehet | Keskiansio                     | Kun toimialan, ammatin ja koulutuksen pääluokkien erot on vakioitu <sup>1)</sup> |
|  | mk                   | mk     | %                              | %  |
| Kokonaistyöajan tuntiansio <sup>2)</sup> | 65,79                | 82,07  | 80,2                           | 85,4   |
| Säännöllisen työajan kuukausiansio       | 10 923               | 13 654 | 80,0                           | 85,4   |
| Kokonaistyöajan kuukausiansio            | 11 116               | 14 111 | 78,8                           | 84,3   |

<sup>1)</sup> miesten lukumäärin painotetun sukupuolten palkkaeron ja naisten lukumäärin painotetun sukupuolten palkkaeron geometrinen keskiarvo, kun palkansaajat on ositettu toimialan, ammatin ja koulutusasteen pääluokan mukaan lähes 570:een ositteeseen, eli

<sup>2)</sup> pl. mm. julkisen sektorin palveluksessa olevat opettajat

$$\sqrt{\frac{\text{miesten lukumäärin painotettu naisten ansio}}{\text{miesten aritmeettinen keskiansio}} \cdot \frac{\text{naisten aritmeettinen keskiansio}}{\text{naisten lukumäärin painotettu miesten ansio}}}$$

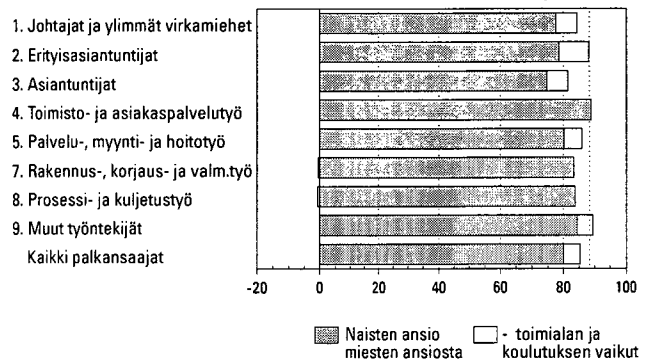
Kuvio 12 esittää kokopäivätyössä olevien naisten säännöllisen työajan kuukausiansiot miesten ansioon verrattuna. Ammattien pääluokkien erot ovat huomattavat. Johtajina ja asiantuntijoina toimivat naiset ansaitsivat 21–26 prosenttia vähemmän kuin samoihin ammatin pääluokkiin sijoittuvat miehet. Toimisto- ja asiakaspalvelutyössä vastaava ero oli pienin mutta sielläkin yli 11 prosenttia. Ero oli keskimääräistä pienempi myös pääosin tuntipalkkaisista palkansaajista koostuvissa ammateissa (pääluokissa 7, 8 ja 9).

Useimmissa pääluokissa miesten ja naisten sijoittuminen eri toimialoille ja koulutustasoille kasvatti keskiansioiden eroa. Erityisasiantuntijoilla (pääluokka 2) karkea vakiointi näytti pienentävän sukupuolten välistä palkkaeroa lähes 10 prosenttiyksikköä ja johtaviin tehtäviin luokitelluilla (pääluokka 1) vajaat 7 prosenttiyksikköä. Toimisto- ja asiakaspalvelutyössä (pääluokka 4) sekä prosessi- ja kuljetustyössä ja rakennus-, korjaus ja valmistustyössä (pääluokat 7 ja 8) ei toimialan ja koulutuksen karkealla vakioinnilla näyttänyt olevan vaikutusta palkkaeroihin. Muissa ammattien pääluokissa vakioinnin vaikutus oli 5–7 prosenttiyksikköä.

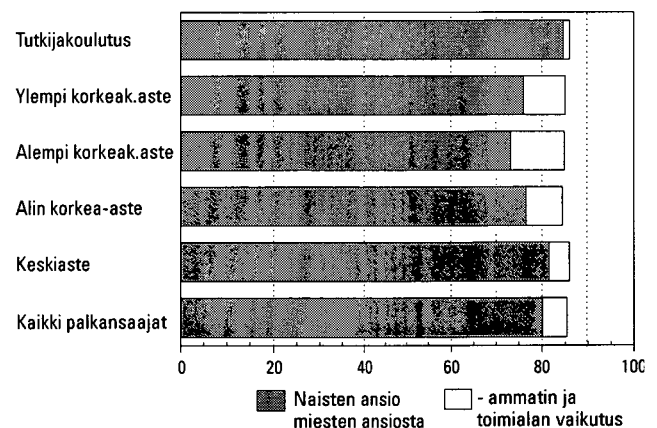
Miesten ja naisten säännöllisen työajan keskimääräisten kuukausiansioiden ero oli suurin (27 prosenttia) alimman korkeakouluasteen suorittaneilla (esim. sairaanhoitaja, merkonomi, hum. kand.). Tutkijakoulutuksen suorittaneiden naisten keskimääräinen kuukausiansio oli 85 prosenttia vastaavan koulutuksen saaneiden miesten kuukausiansiosta.

Koulutusasteiden erilaiset palkkaerot johtuivat paljolti ammatin ja toimialan vaikutuksesta. Kun nämä vakioitiin, pieneni miesten ja naisten säännöllisen työajan ansioiden ero useimmilla koulutusasteilla 4–12 prosenttiyksikköä.

**Kuvio 12a. Kokoaikaisessa työssä olevien naisten säännöllisen työajan kuukausiansio miesten ansioista ammatin pääluokan mukaan, prosenttia**



**Kuvio 12b. Kokoaikaisessa työssä olevien naisten säännöllisen työajan kuukausiansio miesten ansioista koulutusasteen mukaan, prosenttia**





## 1.6 Työaika

Kokoaikaisen palkansaajan säännöllinen viikkotyöaika oli 38,1 tuntia viikossa eli vajaat 166 tuntia kuukaudessa. Palkattua lisä- ja ylityötä tehtiin kuukaudessa noin kaksi tuntia. Kokonaistyöaika kuukaudessa oli siten 168 tuntia ja viikossa 38,6 tuntia.

Palkkauksen perusteena käytetty työaika oli palkattomista poissaoloista johtuen hiukan em. kokonaistyöaikaa pienempi. Tyypillisissä teollisuuteen luettavissa ammattien pääluokissa viikkotyöaika ja osin kokonaistyöaika oli keskimääräistä pitempi, mikä johtui lähinnä siitä, että työajan lyhentämiseksi myönnetty nk. pekkaspäivät on luettu säännölliseen työaikaan.

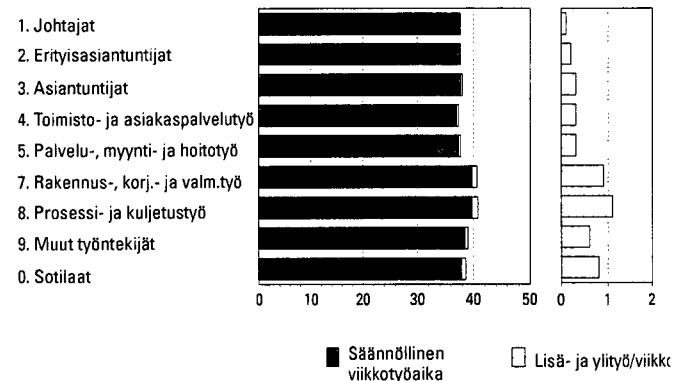
Palkattuja lisä- ja ylityötunteja tehtiin eniten teollisuudessa, keskimäärin runsaat kolme tuntia kuukaudessa. Julkisella sektorilla ylityöiden määrä oli 1,2 – 1,5 tuntia kuukaudessa. Julkisen sektorin opettajat eivät kuitenkaan sisälly työaikavertailuun. Lisäksi eri sektoreilla on käytössä eri työaikamuotoja. Myös työllistettyjen työaikajärjestelyt, etenkin kuntapuolella, vaikeuttavat sektorivertailuja.

Miehet tekivät kuukaudessa keskimäärin kolme tuntia ylityötä ja naiset yhden tunnin. Sukupuolten välinen ero ylityötuntien määrässä oli suurin yksityisellä sektorilla.

Valtiolla säännöllinen viikkotyöaika oli noin tunnin yksityistä palvelusektoria sekä kuntasektoria lyhyempi. Valtaosa valtion palkansaajista noudattaa virastotyöaikaa (36,25 tuntia/vko). Pidempää viikkotyöaikaa edellyttävien työaikajärjestelmien piirissä olevien osuus on valtiolla pienempi kuin kunnilla.

Kuntasektorilla on käytössä eri työaikajärjestelmiä. Virasto- ja toimistotyössä säännöllinen työaika on 36,25 tuntia viikossa. Yleinen käytössä oleva työaika on 38,25 tuntia viikossa, jota noudatetaan mm. terveydenhuollossa, sosiaalitoimessa, teknisellä alalla sekä tuntipalkkaisilla. Myös työllistettyjen lyhyempi viikkotyöaika vaikuttaa kuntasektorin keskimääräiseen työaikaan ja kuukausiansioon.

**Kuvio 13. Kokoaikaisten palkansaajien säännöllinen viikkotyöaika sekä lisä- ja ylityötunnit ammatin pääluokittain**



Ammattien pääluokkien vertailussa säännöllinen työaika oli pisin, lähes 40 tuntia viikossa, ammattitaitoa vaativissa teollisuustöissä (pääluokat 7 ja 8). Näiden luokkien muita pitempi työaika johtui lähinnä siitä, että erilliset vapaapäivät on luettu säännölliseen työaikaan. Esimerkiksi paperityöntekijän säännölliseksi viikkotyöajaksi on tilastossa määritetty yleensä 40 tuntia, mikä kuvaa todellista palkattua aikaa ilman ylityötä. Näissä ammatin pääluokissa myös palkatun lisä- ja ylityön määrä oli suurin, noin tunti viikossa.

Säännöllinen työaika oli lyhyin toimisto- ja asiakaspalvelutyöntekijöillä, keskimäärin 37 tuntia viikossa (kuvio13). Lisä- ja ylityöhön on luettu vain palkattu työaika. Johtavassa asemassa olevilla ei yleensä ole oikeutta palkattuun ylityöhön, minkä vuoksi lisä- ja ylityötuntien määrä oli ammattien pääluokista pienin.

**Taulukko H. Kokoaikaisen palkansaajan keskimääräinen kokonaistyöaika työnantajasektorin mukaan vuoden 2000 IV neljänneksellä, tuntia**

| Sektori                    | Säännöllinen työaika/vko | Palkattu lisä- ja ylityö/vko | Kokonaistyöaika/vko | Säännöllinen työaika/kk | Palkattu lisä- ja ylityö/kk | Kokonaistyöaika/kk |
|----------------------------|--------------------------|------------------------------|---------------------|-------------------------|-----------------------------|--------------------|
| Yksityinen sektori         | 38,3                     | 0,5                          | 38,9                | 166,6                   | 2,4                         | 168,9              |
| – teollisuus (C...F)       | 39,3                     | 0,7                          | 40,0                | 170,8                   | 3,2                         | 174,0              |
| – palvelualat (G...O)      | 37,5                     | 0,4                          | 37,9                | 163,0                   | 1,6                         | 164,6              |
| Kuntasektori <sup>1)</sup> | 37,8                     | 0,3                          | 38,0                | 164,0                   | 1,2                         | 165,2              |
| Valtio <sup>1)</sup>       | 36,8                     | 0,3                          | 37,1                | 159,9                   | 1,5                         | 161,4              |
| <b>Yhteensä</b>            | <b>38,1</b>              | <b>0,5</b>                   | <b>38,6</b>         | <b>165,5</b>            | <b>2,0</b>                  | <b>167,6</b>       |

<sup>1)</sup> pl. mm. julkisen sektorin opettajat

## 1.7 Kokonaisansioon sisältyvät palkanlisät

Vuoden 2000 palkkarakennetilastossa on eritelty kolme kokonaistyöajan kuukausiansioon sisältyvää lisää: työaikalisät, luontoisedut sekä lisä- ja ylityön ansio.

### a) Työaikalisät

Säännölliseltä työajalta maksettujen vuoro-, yö- ja pyhätyölisien osuus kokonaistyöajan kuukausiansios- ta oli keskimäärin 3,6 prosenttia. Luku oli 0,1 prosenttiyksikköä suurempi kuin vuotta aikaisemmin. Vuorotyölisien osuus kasvoi erityisesti kuntasektoril- la.

Työaikalisien osuus oli suurin teollisuuden (C - F) luettavilla toimialoilla, noin viisi prosenttia. Öljy- teollisuuden (DF), massan ja paperin valmistuksen sekä kustantamisen (DE), kemikaalien tms. valmis- tuksen (DG) sekä kumi- ja muovituotteiden valmis- tuksen (DH) toimialoilla yli seitsemän prosenttia kuukausiansiosta muodostui työaikalisista.

Työaikalisien osuus oli keskimääräistä suurempi myös kuntasektorilla, 4,7 prosenttia kokonaisansios- ta. Valtiolla vain 2,5 prosenttia kokonaisansiosta koostui työaikalisista.

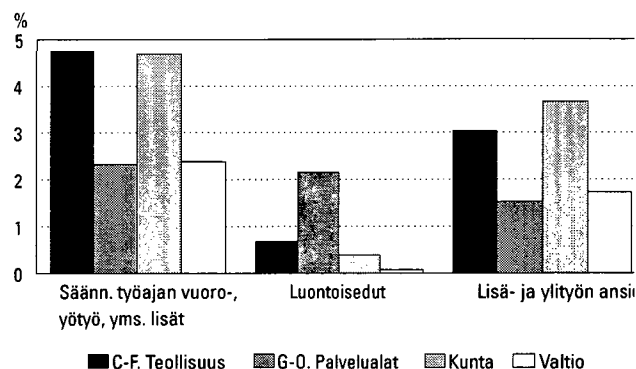
Palvelutoimialoista työaikalisien osuus oli merkit- tävä erityisesti majoitus- ja ravitsemistoiminnassa (H).

### b) Luontoisedut

Luontoisedut on määritetty niiden verotusarvon mu- kaisesti. Keskimäärin 1,1 prosenttia kokonaistyöajan kuukausiansiosta maksettiin luontoisetuina.

Luontoisedut keskittyivät tyypillisesti yksityisen palvelusektorin toimialoille. Yksityisen sektorin kou- lutuksessa (M), pakollisessa sosiaalivakuutuksessa (753), tukku- ja vähittäiskaupassa (G), rahoitustoi- minnassa (J) sekä kiinteistö-, vuokraus- ja tutkimus- palveluissa (K) luontoiseduista koostui yli kaksi pro- senttia kokonaisansiosta. Kunnilla ja valtiolla niiden osuus kuukausiansioista oli melko vaatimaton (0,4 ja 0,1 prosenttia).

Kuvio 14. Palkanlisien osuus kuukausiansioista koko- aikaisilla työnantajasektorin mukaan vuoden 2000 IV neljänneksellä, prosenttia



### c) Lisä- ja ylityöltä maksettu ansio

Lisä- ja ylityöltä maksetun ansion osuus oli keski- määrin 2,5 prosenttia. Osuus oli sama kuin edellisen vuoden vastaavana ajankohtana.

Lisä- ja ylityöltä maksetun ansion merkitys oli suurin (3,7 prosenttia) kuntasektorilla. Osuutta kas- vattivat mm. opettajien ylituntien ja lääkärin päi- vystystuntien ansiot. Lisä- ja ylituntien ansion osuus oli kuntasektorilla puoli prosenttiyksikköä suurempi kuin edellisenä vuonna.

Yksityisellä sektorilla 2,2 prosenttia kokonais- työajan ansiosta muodostui lisä- ja ylityöstä. Osuus oli kymmenyksen pienempi kuin vuotta aikaisem- min. Öljyteollisuudessa (DF), perusmetallien ja me- tallituotteiden valmistuksessa (DJ) sekä kulkuneuvo- jen valmistuksessa (DM) lisä- ja ylityöltä saadun ansion osuus ylitti neljä prosenttia. Yksityisen palve- lusektorin toimialoista ainoastaan kuljetuksessa, va- rastoinnissa ja tietoliikenteessä (I) lisä- ja ylityöltä saadun ansion osuus ylty yksityisen sektorin keski- tasolle.

Valtiolla lisä- ja ylityöltä maksetun ansion osuus oli 1,7 prosenttia.

**Taulukko I. Palkanlisien osuus kuukausiansioista kokoaikaisilla toimialan sekä työnantajasektorin mukaan vuoden 2000 IV neljänneksellä, prosenttia**

| Toimiala  | Työaikaisät | Luontoisedut | Lisä- ja ylityön ansio |
|---|-------------|--------------|------------------------|
| <b>Yksityinen sektori</b>                               | <b>3,4</b>  | <b>1,5</b>   | <b>2,2</b>             |
| C. Malmien ja mineraalien kaivu                         | 5,4         | 0,6          | 5,2                    |
| D. Tehdasteollisuus                                     | 5,5         | 0,7          | 3,1                    |
| DA. Elintarvikkeiden, juomien ja tupakan valmistus      | 6,4         | 0,9          | 2,7                    |
| DB. Tekstiilien ja vaatteiden valmistus                 | 4,2         | 0,4          | 2,1                    |
| DC. Nahan ja nahkatuotteiden valmistus                  | 0,8         | 0,2          | 1,0                    |
| DD. Puutavaran ja puutuotteiden valmistus               | 5,0         | 0,3          | 2,8                    |
| DE. Massan paperin yms. valmistus, graafinen teollisuus | 8,7         | 0,7          | 3,0                    |
| DF. Koksiin, öljytuotteiden jne. valmistus              | 12,8        | 0,3          | 4,9                    |
| DG. Kemikaalien, kemiallisten tuotteiden ym. valmistus  | 7,0         | 1,3          | 2,2                    |
| DH. Kumi- ja muovituotteiden valmistus                  | 7,4         | 0,5          | 2,9                    |
| DI. Ei-metallisten mineraalituotteiden valmistus        | 6,7         | 0,6          | 3,7                    |
| DJ. Perusmetallien ja metallituotteiden valmistus       | 5,3         | 0,6          | 4,2                    |
| DK. Koneiden ja laitteiden valmistus                    | 3,3         | 0,6          | 3,9                    |
| DL. Sähkötekniisten tuotteiden ym. valmistus            | 3,1         | 0,9          | 2,2                    |
| DM. Kulkuneuvojen valmistus                             | 3,5         | 0,2          | 4,2                    |
| DN. Muu valmistus                                       | 1,8         | 0,5          | 2,7                    |
| E. Sähkö-, kaasu- ja vesihuolto                         | 3,3         | 0,5          | 3,2                    |
| F. Rakentaminen   | 0,9         | 0,7          | 2,6                    |
| G. Tukku- ja vähittäiskauppa                            | 1,8         | 2,8          | 1,1                    |
| H. Majoitus- ja ravitsemistoiminta                      | 6,1         | 0,7          | 0,7                    |
| I. Kuljetus, varastointi ja tietoliikenne               | 4,6         | 1,2          | 2,4                    |
| J. Rahoitustoiminta                                     | 0,2         | 2,7          | 1,5                    |
| K. Kiinteistö-, vuokraus-, tutkimuspalvelut             | 1,9         | 2,4          | 1,9                    |
| L. Pakollinen sosiaalivakuutus                          | 0,1         | 3,7          | 1,8                    |
| M. Koulutus   | 1,5         | 3,4          | 0,2                    |
| N. Terveystieteiden ja sosiaalipalvelut                 | 5,1         | 0,6          | 0,4                    |
| O. Muut yhteiskunnalliset ja henkilökohtaiset palvelut  | 1,2         | 1,4          | 1,2                    |
| X. Toimiala tuntematon                                  | 2,3         | 0,0          | 0,0                    |
| <b>Kuntasektori</b>                                     | <b>4,7</b>  | <b>0,4</b>   | <b>3,7</b>             |
| <b>Valtio</b>   | <b>2,4</b>  | <b>0,1</b>   | <b>1,7</b>             |
| <b>Sektorit yhteensä</b>                                | <b>3,6</b>  | <b>1,1</b>   | <b>2,5</b>             |

## 1.8 Osa-aikaisuus ja ansiot

Palkkarakennetilaston aineistoon sisältyvistä palvelussuhteista osa-aikaisia oli säännöllisen viikkotyöajan määritelmän mukaan reilut 141 000, joista lähes 117 000 voitiin määritellä tuntiansio. Osa-aikaisiksi on katsottu palvelussuhteet, joiden säännöllinen viikkotyöaika oli alle 30 tuntia. Mikäli palvelussuhteen säännöllistä viikkotyöaikaa ei tunnettu, ei osa-aikaisuutta voitu yleensä määrittää. Näitä palvelussuhteita oli yksityisellä sektorilla 21 800. Valtaosa näistä palvelussuhteista oli todennäköisesti osa-aikaisia. Ainoastaan julkisella sektorilla toimivien opettajien osa-aikaisuus määritettiin palvelussuhteen ehtojen, ei työajan mukaisesti.

Vajaa 69 prosenttia osa-aikaisista toimi yksityisellä sektorilla, pääasiassa palvelualoilla. Noin 26 prosenttia osa-aikaisista sijoittui kuntasektorille, jossa näiden palvelussuhteiden osuus ao. sektorin kaikista palvelussuhteista oli 9 prosenttia. Teollisuuden palvelussuhteista oli osa-aikaisia vain vajaat pari prosenttia. Kaikista osa-aikaisista noin 67 prosenttia oli naisia.

Osa-aikaisten tuntiansiot olivat keskimäärin 85 prosenttia kokoaikaisten tuntiansioista. Osa-aikaisten matalampi tuntiansio johtuu pitkälti rakenteellisista tekijöistä. Osa-aikaiset työskentelivät usein matalapalkkaisimmassa tehtävässä. Kun ansioita verra-

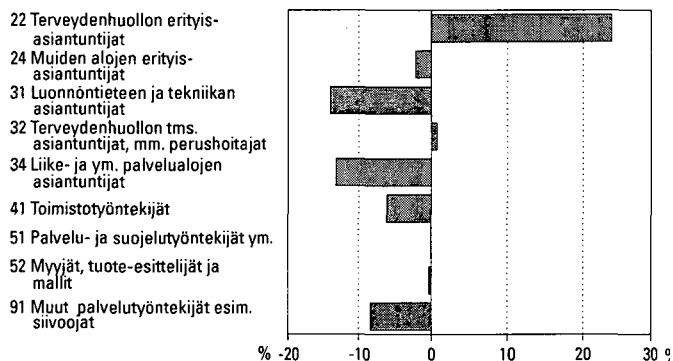
**Taulukko J. Osa-aikaiset palvelussuhteet työnantajasektoreittain vuoden 2000 IV neljänneksellä**

| Työnantajasektori   | Palvelussuhteet  |                       |                   |                                 |
|---------------------|------------------|-----------------------|-------------------|---------------------------------|
|                     | Yhteensä         | – joista osa-aikaisia | osuus kaikista, % | Naisten osuus osa-aikaisista, % |
| Yksityinen sektori  | 1 071 955        | 96 893                | 9,0               | 65,0                            |
| – teollisuus (C..F) | 456 230          | 8 819                 | 1,9               | 38,2                            |
| – palvelut (G..O)   | 615 689          | 88 058                | 14,3              | 67,6                            |
| Kuntasektori        | 408 903          | 36 668                | 9,0               | 77,2                            |
| Valtio              | 122 463          | 7 561                 | 6,2               | 51,1                            |
| <b>Yhteensä</b>     | <b>1 603 321</b> | <b>141 122</b>        | <b>8,8</b>        | <b>67,4</b>                     |

taan osa-aikaisten yleisimmissä tehtävissä, olivat koko- ja osa-aikaisten tuntiansioiden erot yleensä vähäisiä. Esimerkiksi osa-aikaisen myyjän tuntiansio oli lähes sama kuin kokoaikaisen myyjän ansio.

Tietyissä tehtävissä osa-aikaisten ansio saattoi olla kokoaikaisten ansioita korkeampi. Esimerkiksi osa-aikaisessa terveydenhuollon tms. erityisasiantuntijatehtävässä toimineen (ammattiryhmä 22) tuntiansio oli 24 prosenttia suurempi kuin samaan ammattiryhmään kuuluneen kokoaikaisen palkansaajan. Ero johtui paljolti yksityisellä sektorilla toimivista osa-aikaisista lääkäreistä, joiden ansio työtuntia kohden muodostui selvästi kokoaikaisia korkeammaksi.

**Kuvio 15. Osa-aikaisten tuntiansioiden suhteellinen poikkeama kokoaikaisten ansiosta eräissä osa-aikaisten yleisimmissä ammattiryhmissä %**



## 1.9 Ansioiden hajonta

Kaikkien palkansaajien (pl. julkisen sektorin opettajat) tuntiansioiden keskiarvo oli vuoden 2000 viimeisellä neljänneksellä 74,00 markkaa ja mediaani (ansio, jonka ylä- ja alapuolelle sijoittuu puolet palkansaajista) 65,28 markkaa. Tuntiansioiden keskiarvo oli kaikilla sektoreilla ansioiden mediaania korkeampi. Ansioiden hajonta oli mediaanituloa vähemmän ansaitsevilla siis selvästi pienempi kuin mediaanituloa enemmän ansaitsevilla.

Keskiarvon ja mediaanin välinen ero oli suhteellisesti suurin yksityisellä sektorilla, 13 prosenttia. Julkisella sektorilla vastaava ero oli 11–12 prosenttia.

Vähiten ansaitseva kymmenesosa (desiiliryhmä) palkansaajista ansaitsi vähemmän kuin 47,90 markkaa ja parhaiten ansaitseva kymmenesosa enemmän kuin 108,95 markkaa tunnissa. Siten keskivertopalkansaaja (=mediaani) ansaitsi vähintään 36 prosenttia enemmän kuin matalapalkkaisin kymmenesosa. Toisaalta parhaiten palkattu kymmenesosan tuntiansio oli vähintään 67 prosenttia mediaanipalkkaa suurempi.

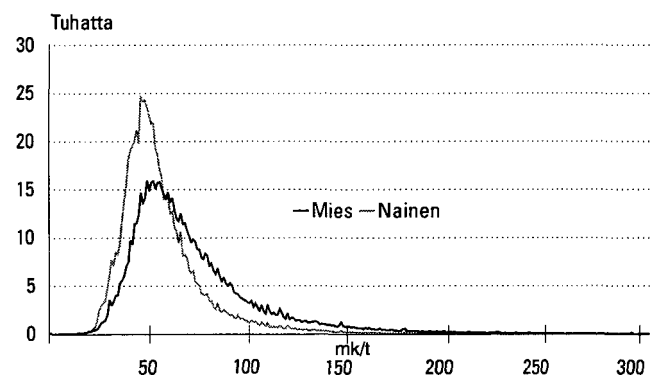
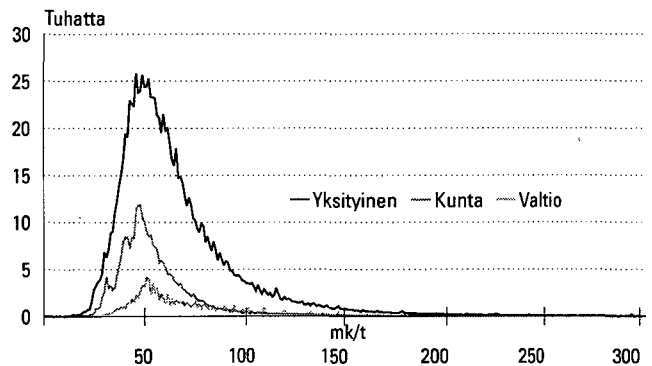
Kokoaikaisen palkansaajan keskimääräinen kokonaistyöajan kuukausiansio oli vuoden 2000 viimeisellä neljänneksellä 12 658 markkaa ja mediaani 11 319 markkaa. Palkkajakauman keskikohtaan sijoittuva ansaitsi vähintään 39 prosenttia enemmän kuin vähiten ansaitseva kymmenesosa. Eniten ansaitsevan kymmenesosan kuukausiansio oli vähintään 64 prosenttia mediaanipalkkaa suurempi.

Oheisessa kuviossa on esitetty kuukausiansioiden 1. ja 9. desiilipisteen väli sekä mediaani ammatin pääluokan ja työnantajasektorin mukaan. Em. pisteiden väliin sijoittuu kussakin ryhmässä 80 prosenttia palkansaajista. Johtajien, erityisasiantuntijoiden ja asiantuntijoiden kuukausiansion hajonta oli suurempi kuin muissa ammatin pääluokissa. Kuitenkin kuntasektorilla ammattitaitoa vaativissa työntekijäammateissa (pääluokat 7 ja 8) ensimmäisen ja yhdeksännen desiilipisteen väli oli suurempi kuin asiantuntijoilla. Kuviosta imenee myös, että kuntasektorilla ansioiden hajonta pääluokan sisällä oli yleensä pienempää kuin muilla sektoreilla.

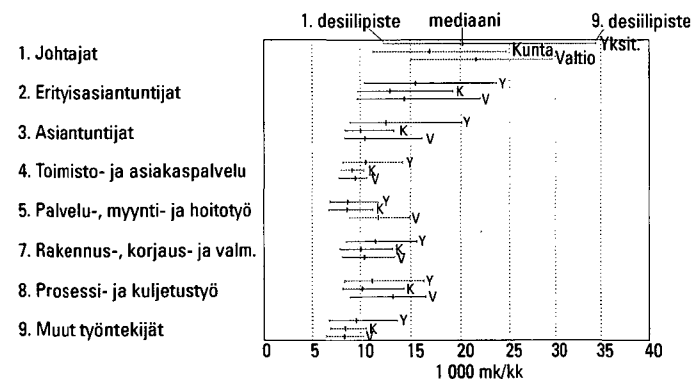
Palkkaerojen kasvu jatkui vuonna 2000. Toisin kuin parina edeltävänä vuonna tunti- ja kuukausiansioiden ero kasvoi nyt selvästi myös palkkajakauman alapäässä, keskimääräistä heikommin palkatuilla. Myös palkkahajontaa kuvaava variaatiokerroin oli suurempi kuin edellisenä vuonna, mikä todennäköisesti oli lähinnä seurausta parhaiten palkattujen paremmasta ansiokehityksestä nousukaudella.

Palkkaeron kasvu oli selvintä yksityisellä sektorilla. Kuitenkin ensimmäistä kertaa myös kuntasektorin

Kuvio 16. Tuntiansioiden jakaumat sektorin ja sukupuolen mukaan



Kuvio 17. Kokoaikaisen palkansaajien kuukausiansion 1. ja 9. desiilipisteen väli sekä mediaani ammatin pääluokan ja työnantajasektorin mukaan



**Taulukko K. Tunti- ja kuukausiansioiden hajontaa kuvaavia tunnuslukuja työnantajasektorin mukaan vuosien 1995–2000 viimeisellä neljänneksellä**

| Sektori/vuosi             | Kokonaistyöajan tuntiansio |           |           |          | Kokonaistyöajan kuukausiansio |           |           |          |
|---------------------------|----------------------------|-----------|-----------|----------|-------------------------------|-----------|-----------|----------|
|                           | D5/D1 (*)                  | D9/D5 (*) | D9/D1 (*) | CV% (**) | D5/D1 (*)                     | D9/D5 (*) | D9/D1 (*) | CV% (**) |
| <b>Yhteensä</b>           |                            |           |           |          |                               |           |           |          |
| 1995                      | 1,359                      | 1,620     | 2,201     | 41,48    | 1,370                         | 1,616     | 2,215     | 39,14    |
| 1996                      | 1,341                      | 1,618     | 2,170     | 41,50    | 1,361                         | 1,610     | 2,191     | 38,87    |
| 1997                      | 1,354                      | 1,629     | 2,205     | 42,25    | 1,378                         | 1,615     | 2,227     | 39,67    |
| 1998                      | 1,353                      | 1,641     | 2,221     | 42,46    | 1,380                         | 1,621     | 2,237     | 39,90    |
| 1999                      | 1,347                      | 1,659     | 2,235     | 43,76    | 1,373                         | 1,630     | 2,237     | 40,91    |
| 2000                      | 1,363                      | 1,669     | 2,275     | 45,08    | 1,393                         | 1,636     | 2,278     | 42,81    |
| <b>Yksityinen sektori</b> |                            |           |           |          |                               |           |           |          |
| 1995                      | 1,376                      | 1,612     | 2,219     | 41,70    | 1,381                         | 1,600     | 2,210     | 39,20    |
| 1996                      | 1,356                      | 1,612     | 2,186     | 41,30    | 1,369                         | 1,599     | 2,189     | 38,81    |
| 1997                      | 1,380                      | 1,628     | 2,247     | 42,66    | 1,400                         | 1,610     | 2,254     | 40,13    |
| 1998                      | 1,383                      | 1,650     | 2,282     | 43,03    | 1,408                         | 1,626     | 2,289     | 40,61    |
| 1999                      | 1,376                      | 1,663     | 2,288     | 44,89    | 1,399                         | 1,631     | 2,282     | 41,95    |
| 2000                      | 1,395                      | 1,673     | 2,334     | 46,25    | 1,425                         | 1,641     | 2,338     | 44,26    |
| <b>Kuntasektori</b>       |                            |           |           |          |                               |           |           |          |
| 1995                      | 1,305                      | 1,508     | 1,967     | 40,40    | 1,314                         | 1,639     | 2,154     | 38,55    |
| 1996                      | 1,307                      | 1,497     | 1,957     | 42,32    | 1,319                         | 1,611     | 2,125     | 38,36    |
| 1997                      | 1,282                      | 1,493     | 1,913     | 40,56    | 1,311                         | 1,602     | 2,101     | 37,62    |
| 1998                      | 1,275                      | 1,475     | 1,881     | 40,62    | 1,298                         | 1,578     | 2,049     | 37,17    |
| 1999                      | 1,278                      | 1,474     | 1,883     | 39,85    | 1,292                         | 1,584     | 2,048     | 37,03    |
| 2000                      | 1,289                      | 1,492     | 1,924     | 41,09    | 1,306                         | 1,594     | 2,082     | 37,86    |
| <b>Valtio</b>             |                            |           |           |          |                               |           |           |          |
| 1995                      | 1,320                      | 1,699     | 2,243     | 38,29    | 1,385                         | 1,697     | 2,349     | 37,97    |
| 1996                      | 1,307                      | 1,700     | 2,222     | 37,90    | 1,363                         | 1,711     | 2,332     | 38,59    |
| 1997                      | 1,329                      | 1,662     | 2,208     | 38,49    | 1,380                         | 1,672     | 2,307     | 38,15    |
| 1998                      | 1,316                      | 1,669     | 2,197     | 37,87    | 1,373                         | 1,682     | 2,311     | 38,18    |
| 1999                      | 1,319                      | 1,672     | 2,205     | 37,00    | 1,375                         | 1,685     | 2,318     | 38,05    |
| 2000                      | 1,319                      | 1,653     | 2,180     | 37,09    | 1,351                         | 1,686     | 2,278     | 37,58    |

\* Tunnusluvut D5/D1, D9/D5 ja D9/D1 kuvaavat desiili-pisteiden suhdetta

\*\* Suhteellinen variaatiokerroin (CV %) kuvaa ansioiden keskihajonnan suhdetta ao. ansion aritmeettiseen keskiarvoon. Tarkastelu kattaa myös ylimpään ja alimpaan desiiliin kuuluneet.

palkkaerot kääntyivät kasvuun. Mediaanituloa saavan kuukausiansion ero sekä ylimpään että alimpaan

desiilir ryhmään kasvoi kuntasektorilla noin prosenttiyksikön verran.

## 2. Tilastoaineiston muodostaminen

### 2.1 Taustaa

Työnantajajärjestöt keräävät palkkatilastojen perustiedot omilta jäsenyrityksiltään. Nämä tiedustelut kattavat yleensä kaikki järjestäytyneet työnantajat. Tilastokeskus täydentää tietoja erällä yksityisen sektorin toimialoilla järjestäytymättömiä yrityksiä koskevalla otostutkimuksella sekä kerää kuntasektorin tunti- ja kuukausipalkkaisten sekä metsätyöntekijöiden palkkatilastotiedot. Alakohtaisia palkkatilastoja käytetään pääasiassa työ- ja virkaehtosopimustoiminnan tarpeisiin, minkä vuoksi kussakin aineistossa on käytetty ko. sopimusalan käsitteitä.

Palkkarakennetilasto perustuu näihin palkkatilastojen perusaineistoihin. Tiedot on yhdistetty yleisiä tilastollisia käsitteitä käyttäväksi tietovarannoksi.

Aineistoja on samalla muokattu määrittämällä kaikille palkansaajille sopimuslajista ja palkkausmuodosta riippumatta yhteiset ansiokäsitteet sekä luokitukset. Tietoja on palkansaajien osalta täydennetty tutkintorekisteristä, yritysten ja paikallisyksikköjen osalta yritysrekisteristä.

Työllistettyjä koskevat tiedot liitettiin aineistoon työllisyysvaroin palkattuja koskevasta rekisteristä. Palvelualan järjestäytyneiden yritysten eräitä perustietoja täydennettiin lisäksi imputoimalla.

Vuoden 1995 tietojen perusteella kehitettyä regressiomallia sovellettiin siinä vuodelta 1998 kerättyyn laajaan täydennysotokseen. Tätä mallia sovellettiin vuodelta 2000 kerätyn aineiston imputointiin.

### 2.2 Tutkimuskehikko

#### *Yksityinen sektori*

Palkkatilastojen alkuperäinen tutkimuskehikko muodostettiin Tilastokeskuksen yritysrekisterin palvelutietokannasta. Se kattoi järjestäytymisestä riippumatta kaikki tilastovuoden alussa toimineet yritykset (ml. liikelaitokset), joiden palveluksessa oli vähintään yksi palkansaaja. Henkilökunnan määrä perustui osin yrityksen omaan ilmoitukseen, osin se estimoitiin palkkasumman perusteella. Alkuperäisen tutkimuskehikon ulkopuolelle rajattiin institutionaalisen sektorin mukaan ainoastaan valtion hallinto, paikallishallinto, kunnat ja kuntayhtymät, Ahvenanmaan maakuntahallinto, valtiokirkko sekä kotitaloudet. Se kattoi yhteensä 87 624 yritystä.

Palkkarakennetilaston tutkimuskehikon ulkopuolelle rajattiin tästä kehikosta yritykset,

- joiden toimiala oli maa-, metsä- ja kalatalous tai kansainvälinen järjestö
- joiden palveluksessa oli vähemmän kuin viisi palkansaajaa – kuitenkin järjestötoiminnan (91) ja muiden palvelujen (93) toimialoilla kehikko kattoi vähintään kolme palkansaajaa työllistävät yritykset sekä
- joiden kotipaikka sijoittui Ahvenanmaan maakuntaan. Tilaston perusaineistoon sisältyneiden järjes-

täytyneiden Ahvenanmaalla toimivien yritysten työsuhteet rinnastettiin estimointivaiheessa kehikon alipeittoon ja vietiin ilman korotusta palkkarakennetilaston perusaineistoon.

Vuoden 2000 tutkimuskehikkoon sisältyi yhteensä 29 093 yritystä. Kehikkoon sisältyi jonkin verran sekä yli- että alipeittoa. Kehikon ylipeitto koostui yrityksistä, jotka olivat vuoden 2000 aikana, ennen tilastoajankohtaa, lopettaneet toimintansa tai sulautuneet toiseen yritykseen. Kehikon alipeitto taas johtui siitä, että tilastovuoden aikana toimintansa aloittaneita täysin uusia yrityksiä ei lisätty kehikkoon.

Kullekin tutkimuskehikkoon sisältyneelle järjestäytyneelle yritykselle vietiin tätä koskeva tieto työnantajajärjestöjen jäsenrekisterin perusteella.

#### *Julkinen sektori*

Julkisen sektorin palkkatiedustelut ovat kokonaistutkimuksia. Alakohtaisiin palkkatilastoihin sisältyy siten myös maa- ja metsätalouden alalla toimivia toimintayksiköitä ja virastoja, joiden palvelussuhteet on rajattu tämän tilaston ulkopuolelle.

Kuntasektorin palkkatiedustelu kattaa kuntien virastot ja laitokset, kuntayhtymät sekä osan kuntien liikelaitoksista. Valtion palkkatiedustelu kattaa lä-

hinnä valtion budjettitalouden piiriin kuuluvien ministeriöiden, virastojen ja laitosten palvelussuhteet. Ulkomailla työskentelevät on kuitenkin rajattu tämän tilaston ulkopuolelle. Palkkarakennetilastossa

valtion liikelaitosten ansioita koskevat tiedot sisältyvät yksityisen sektorin aineistoon.

## 2.3 Palkkatietojen keruu yksityisellä sektorilla

Yksityisen sektorin palkkatiedot perustuvat pääosin työnantajajärjestöjen jäsenyrityksiltään keräämiin palkkatietoihin. Niillä toimialoilla, missä järjestäytyneiden yritysten osuus työsuhteista kohosi vuoden 2000 tutkimuskehikossa yli 75 prosentin, järjestöjen keräämän palkka-aineiston oletettiin kuvaavan kaikkia palkansaajia eikä tietoja kerätty järjestäytymättömiltä työnantajilta. Metallituotteiden valmistuksen ja mineraalien kaivun toimialoilla tiedot kerättiin myös järjestäytymättömiltä yrityksiltä, vaikka niiden osuus alan palkansaajista oli alle 25 prosenttia. Tilastoinnin ulkopuolelle jäävien järjestäytymättömien yritysten palveluksessa oli runsaat viisi prosenttia kaikista tutkimuskehikon palkansaajista.

Seuraavilla toimialoilla järjestäytyneitä yrityksiä koskevat palkkatiedot edustavat alan kaikkia työnantajia:

- Metallimalmien louhinta
- Osa tehdasteollisuutta, mm
  - perusmetallien valmistus
  - paperiteollisuus ja graafinen teollisuus
  - elintarvikkeiden, juomien ja tupakan valmistus
  - kemian teollisuus
  - ei-metallisten mineraalituotteiden valmistus sekä
  - elektroniikkateollisuus
- Vähittäiskauppa erikoistumattomissa myymälöissä, apteekit
- Hotellit
- Rahoitustoiminta
- Rautatie-, vesi- ja ilmaliikenne
- Pankkitoiminta
- Posti- ja teleliikenne sekä
- Uskonnolliset ja muut järjestöt

Evankelis-luterilaisen kirkon ansiotiedot sisältyvät yksityisen sektorin aineistoon. Tiedot perustuvat Kirkon sopimusvaltuuskunnan palkkatiedusteluun, joka kattaa kaikkien seurakuntien lisäksi seurakuntayhtymät, seurakuntaliitot, kirkon keskushallinnon sekä toimikunnat sekä lastenohjaajat.

Niillä aloilla, missä järjestäytyneiden työnantajien osuus työsuhteista oli alle 75 prosenttia, järjestöjen keräämät tiedot edustivat vain järjestäytyneitä yrityksiä. Tilastokeskus keräsi näillä toimialoilla järjestäytymättömiä yrityksiä koskevat tiedot otostutkimuksella.

Tiedustelu koski seuraavia toimialoja:

- Muu mineraalien kaivu
- Osa tehdasteollisuutta
  - metallituotteiden valmistus
  - nahan ja nahkatuotteiden valmistus
  - puuteollisuus
  - huonekalujen valmistus
  - kierrätys
- Rakentaminen
- Tukku- ja vähittäiskauppa (pl. apteekit ja erikoitumattomat myymälät)
- Majoitus- ja ravitsemistoiminta (pl. hotellit)
- Maaliikenne, liikennettä palveleva toiminta
- Vakuutustoiminta, rahoitusta palveleva toiminta
- Kiinteistö-, vuokraus- ja tutkimuspalvelut, liike-elämän palvelut,
- Koulutus
- Terveystieteiden- ja sosiaalipalvelut
- Muut yhteiskunnalliset ja henkilökohtaiset palvelut (pl. uskonnolliset järjestöt)

### 2.3.1 Järjestäytyneiden yritysten palkkatiedot

Tilastokeskus sai käyttöönsä työnantajajärjestöjen keräämän palkka-aineiston, joka sisälsi yli 8 200 yrityksen ansiotiedot. Kunkin vastanneen yrityksen tiedot tahdistettiin tutkimuskehikkoon. Tutkimuksen perusaineistoon näistä poimittiin tutkimuskehikkoon kuuluneiden yritysten työsuhteet. Lisäksi järjestäytyneiden aineistoon liitettiin kehikkoon tahdistumattomista ne 58 yritystä, joiden palveluksessa oli vähintään viisi palkansaajaa ja jotka toimivat tilaston kattamilla toimialoilla. Nämä yritykset tulkittiin kehikon alipeitoksi. Se koostui sekä uusista että toimintaansa laajentaneista yrityksistä. Työnantajien keräämä aineisto kattoi lähes 80 prosenttia vähintään 100 palkansaajaa työllistävästä yrityksistä. Korkean järjestäytymisen toimialoilla työnantajajärjestöjen palkkatiedot kattoivat runsaan viidesosan tutkimuskehikon yrityksistä. Tietojen puuttuminen saattoi johtua joko siitä,

- että yritys ei ollut järjestäytynyt, tai



- että se ei ollut vastaamisveloitteesta huolimatta vastannut (ts. kato) tai
- että vastaaminen ei järjestäytymisestä huolimatta ollut pakollista.

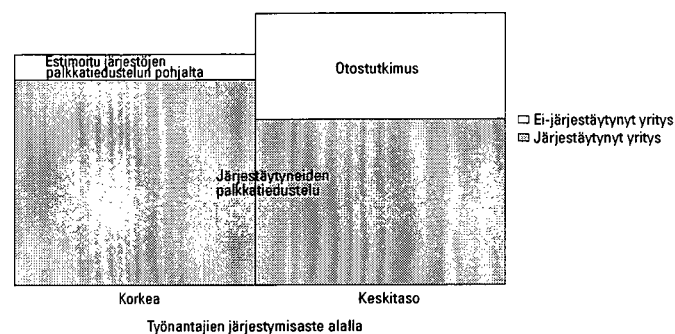
Sekä kehikossa että perusaineistossa järjestäytyminen määritettiin tilastoajankohdan mukaisesti. Järjestäytyneiden kehikkoon lisättiin ne alkuperäisessä kehikossa järjestäytymättömiksi luetut yritykset, joiden palkkatiedot sisältyivät työnantajajärjestöjen keräämään aineistoon. Taulukossa L on esitetty vastanneiden yritysten keskimääräinen osuus yrityksen kokoluokan mukaan.

Katovirheen oikaisemiseksi tutkimuskehikko jaettiin yrityksen kokoluokan ja toimialan mukaan 202 ositteeseen, jotka on esitetty liitteessä 1. Kussakin ositteessa laskettiin aineistoon sisältyvien yritysten osuus kaikista kehikon toimivista yrityksistä. Kadon vaikutus oikaistiin siten, että korjauskerroin määritettiin ositteittain vastanneiden yritysten suhteellisen osuuden käänteislukuna. Tutkimuskehikkoon lisätyistä uusista yrityksistä, joiden palveluksessa oli vähintään viisi palkansaajaa muodostettiin oma jälkiosite. Tämän ositteen korotuskertoimeksi määritettiin 1.

Perusjoukon uudistamisesta johtuen tilastoajankohdan palkansaajien määrä vastasi edellisiä tilastovuosia paremmin alkuperäisen otoskehikon lukumääriä. Vuoden 2000 tilastossa ei määritetty jälkiositteita niille yrityksille, joissa tilastoajankohdan palkansaajien määrä poikkesi merkittävästi otoskehikon määrästä.

Työnantajajärjestöjen keräämään aineistoon sisältyi noin 642 000 palvelussuhdetta.

Kuvio 18. Tietolähde työnantajan järjestäytymisasteen mukaan



### 2.3.2 Palvelualan järjestäytyneiden yritysten tietojen täydentäminen

Palvelualojen keräämä perusaineisto ei kuukausipalkkaisten osalta kattanut kaikkia tutkimuksen perustietoja. Puuttuvat tiedot määritettiin laskennallisesti käyttäen perustietoina vuonna 1998 toteutettua otostutkimusta, missä Tilastokeskus keräsi puuttuvat tiedot noin 75 000 palkansaajasta.

Vuoden 1998 täydennysotos poimittiin alan järjestäytyneitä yrityksiä koskevasta kehikosta. Palvelualan järjestäytyneiden yritysten keräämiin palkkatietoihin liitettiin otoksella kerätyt tiedot imputoimalla. Imputoituja tietoja oli kahta tyyppiä:

- (1) Palkatut ylityötunnit ja niillä ansaitut ylityöpalikat sekä
- (2) Kertaluontoiset palkkaerät ja työsuhteen laji.

Taulukko L. Työnantajajärjestöjen keräämien tietojen peittävyys järjestäytyneiden tutkimuskehikossa vuoden 2000 IV neljänneksellä

|                                   | Palkansaajien lukumäärä yrityksessä |             |             |             |              |             |
|-----------------------------------|-------------------------------------|-------------|-------------|-------------|--------------|-------------|
|                                   | 5–9                                 | 10–29       | 30–49 (*)   | 50–99       | 100–999 (**) | 1 000–      |
| <b>a) Yritykset kehikossa</b>     |                                     |             |             |             |              |             |
| Korkean järjestäytyneisyyden alat | 2 070                               | 2 368       | 569         | 419         | 560          | 62          |
| Muut alat                         | 2 373                               | 3 049       | 849         | 675         | 659          | 22          |
| <b>b) Vastanneet yritykset</b>    |                                     |             |             |             |              |             |
| Korkean järjestäytyneisyyden alat | 460                                 | 799         | 228         | 225         | 441          | 58          |
| Muut alat                         | 961                                 | 1 425       | 500         | 450         | 518          | 22          |
| <b>c) Vastanneiden osuus (%)</b>  |                                     |             |             |             |              |             |
| Korkean järjestäytyneisyyden alat | 22,2                                | 33,7        | 40,1        | 53,7        | 78,8         | 93,5        |
| Muut alat                         | 40,5                                | 46,7        | 58,9        | 66,7        | 78,6         | 100         |
| <b>Yhteensä</b>                   | <b>32,0</b>                         | <b>41,1</b> | <b>51,3</b> | <b>61,7</b> | <b>78,7</b>  | <b>95,2</b> |

\* sisältää eräissä toimialaositteissa kaikki yli 30 palkansaajan yritykset

\*\* sisältää eräissä toimialaositteissa kaikki yli 100 palkansaajan yritykset

Tyypissä (1) noin 70–80 prosenttia palkansaajista ei ollut tehnyt ylityötä tilastokuukauden aikana, jolloin imputoitavan tiedon arvo oli nolla. Tyypissä (2) taas suurimmalla osalla vastanneista oli nollaa suurempi korvausten määrä tai luokitusarvo. Nämä määrät vaihtelivat jonkin verran toimialan ja ammatin mukaan, mitä käytettiin hyväksi imputoinnissa.

Imputointi toteutettiin tätä varten kehitetyllä menetelmällä. Sen ensimmäisessä vaiheessa rakennettiin ns. imputointimalli käyttäen hyväksi monimuuttujaista regressiomallia. Imputointimallista määritettiin ns. ennustearvot kaikille vastaajille, joita toisessa vaiheessa käytettiin hyväksi ns. hot deck -imputoinnissa.

Siinä puuttuvat arvot korvattiin lähimmän vastajan arvoilla. Tätä regressiopohjaista menetelmää käytettiin kohdassa (1) ylityötuntien imputoimiseen ja kohdassa (2) kertaluonteisten palkkaerien määrittämiseen. Ylityöltä saatu ansio estimoitiin erillisellä mallilla niille palkansaajille, joille oli aiemmin imputoitu ylityötuntien määrä. Kohdassa (2) taas työsuhteen laji määritettiin saman täydennysotokseen kuuluvan henkilön tietojen pohjalta kuin kertaluonteisten palkkiokin.

### 2.3.3 Järjestäytymättömien yritysten palkkatiedot

Tilastokeskus keräsi järjestäytymättömien työnantajien palveluksessa olevien palkansaajien ansioita koskevat tiedot otostiedustelulla. Sen sisältö vastasi alan järjestäytyneiden yritysten tiedustelua.

Vuoden 2000 tilastossa käytetty otos on uudistettu. Käytetty otoskehikko kattoi nyt vain järjestäytymättömät yritykset (15 387 yritystä). Otoksen poimintaa varten tutkimuskehikko jaettiin 108 ositteeseen yrityksen toimialan ja koon mukaan. Ositteet pyrittiin määrittämään rakenteeltaan mahdollisimman homogeenisiksi: Ne muodostettiin samoin perustein kuin vastaavilla toimialoilla järjestäytyneiden yritysten katokorjauksessa käytetyt ositteet. Toisaalta sekä toimialojen ryhmittely että käytetty kokoluokitus poikkesivat jossain määrin aikaisemmasta. Käytetyt ositteet on esitetty liitteessä 1.

Poimintayksikkönä oli yritys ja tiedustelu koski kaikkia otosyritysten palkansaajia, jotka täyttivät asetetut ehdot. Käytetty otanta-asetelma oli yksiasteinen, mutta kaksivaiheinen ositettu yksinkertainen sa-

tunnaisotanta eli STRSRS (Stratified Simple Random Sampling). Yrityksen poimintatodennäköisyys kasvoi palkatun henkilökunnan määrän kasvaessa siten, että useimmissa toimialaositteissa tiedustelu kattoi kaikki vähintään 100 henkeä työllistävät yritykset. Aikaisemmasta poiketen samankokoisten yritysten poimintasuhteet eri toimialaositteissa vaihtelivat, millä pyrittiin lisäämään eri toimialojen tilastollisen keskivirheen harmonisointia ja samalla optimoimaan ositekohtaista otoskokoja.

Järjestäytymättömien yritysten otokseen poimittiin 2 792 yritystä, joiden palveluksessa oli otoskehikon mukaan noin 90 000 palkansaajaa.

Tiedusteluun vastasi 2 323 yritystä eli noin 83 prosenttia. Vastanneeksi tulkittiin yritys,

- jonka vastaus sisältyi Tilastokeskuksen keräämään aineistoon tai
- joka todettiin toimivan tilastoajankohtana ilman palkattua työvoimaa tai
- jonka toiminta ilmoitettiin päättyneeksi vuoden 2000 aikana.

Otoksen tiedot korotettiin järjestäytymättömien yritysten perusjoukon tasalle kahdessa vaiheessa. Aluksi määritettiin ositekohtaiset kertoimet toteutuneen poimintatodennäköisyyden käänteislukuna, so. Horwitz-Thompson estimaattori.

Kun yritysotoksella kerätään palvelussuhteita koskevaa tietoa, sisältyy tuloksiin havaintojen yrityskohteisesta ryvästymisestä johtuvaa harhaa. Sen korjaamiseksi painotettiin ositekohtaisia kertoimia yrityksen henkilökunnan ositeosuuden käänteisluvun mukaisessa suhteessa siten, että jokaisen yrityksen paino ositteen sisällä oli yhtä suuri. Mikäli kaikki ositteen yritykset oli poimittu alkuperäiseen otokseen, ei em. ryväskorjausta toteutettu.

Korjaus tehtiin seuraavan lausekkeen mukaisesti:

$$\bar{y}_{clu} = \sum_h \sum_k \sum_i \frac{M_h}{n_h \cdot m_{hk}} \cdot y_{hki} / N, \text{ missä}$$

- $M_h$  = palkansaajien määrä ositteessa
- $m_{hk}$  = palkansaajien määrä yrityksessä
- $n_h$  = otosyritysten määrä ositteessa
- $N$  = palkansaajien määrä perusjoukossa
- $y_{hki}$  =  $h$ :ssa ositteessa  $k$ :nen yrityksen  $i$ :nen palkansaajan ansio

## 2.4 Palkkatietojen keruu julkisella sektorilla

Tilastokeskus kerää kerran vuodessa kuntien ja kuntayhtymien palveluksessa olevien ansioita koskevat tiedot sekä tunti- että kuukausipalkkaisista. Ansiot on tiedustelussa eritelty palkkatekijöittäin. Tehtävänimikkeitä on käytössä maksimissaan noin 6 400, joista osa on ns. yhdistelmänimikkeitä.

Vuodelta 2000 kerätty aineisto kattoi kaikki kunnat ja kuntainliitot. Palkkatilaston perusaineistoon sisältyneistä 409 000 lokakuun palvelussuhteesta runsaat 17 000 oli tuntipalkkaisia, joiden toimialaksi määriteltiin muu kuin maa- ja metsätalous.

Valtionkonttori kerää ministeriöiltä, virastoilta ja laitoksilta valtion tunti- ja kuukausipalkkaista henki-

löstöä koskevat palkkatiedot vuosittain. Tiedustelujen sisältö vastaa pääpiirteittäin kuntasektorin palkkatiedusteluja. Tilastokeskus saa palkkatilastoa varten tästä rekisteristä muodostetun yksilökohtaisen aineiston. Vuoden 2000 rekisterit sisälsivät 122 500 kotimaahan sijoitettua palvelussuhdetta, joille oli maksettu palkkaa marraskuun ajalta. Tuntipalkkaisen vähäisestä määrästä johtuen ei heitä koskevia tietoja ole kokonaisuudessaan liitetty tämän tilaston perusaineistoon.

Julkisen sektorin tilastot ovat kokonaistutkimuksia. Koska niiden kato on vähäinen, ei vastauskadon oikaisua ole pidetty tarpeellisena.

**Taulukko M . Palkka-aineiston työsuhteet tietolähteen mukaan vuonna 2000**

| Aineisto  | Palkka-aineisto yhteensä | Perusjoukon tasolle korotettuna | Keskimääräinen kerroin |
|---|--------------------------|---------------------------------|------------------------|
| TK:n järjestäytymättömiä yrityksiä koskeva otos   | 70 138                   | 213 280                         | 3,04                   |
| Teollisuuden ja työnantajain keskusliitto         | 398 329                  | 532 692                         | 1,34                   |
| Palvelutyönantajat ry                             | 208 765                  | 279 508                         | 1,34                   |
| Auto liikenteen Työnantajaliitto ry <sup>1)</sup> | 11 991                   | 18 193                          | 1,52                   |
| Autoalan Keskusliitto ry                          | 8 694                    | 11 136                          | 1,28                   |
| Kirkon sopimusvaltuuskunta                        | 14 605                   | 14 893                          | 1,02                   |
| Teatterialan vanhuusturvasäätiö                   | 2 028                    | 2 252                           | 1,11                   |
| Kunta-alaa koskeva tiedustelu (kokon.aineisto)    | 408 903                  | 408 903                         | 1,00                   |
| Valtion työmarkkinalaitos (kokonaisaineisto)      | 122 463                  | 122 463                         | 1,00                   |
| <b>Yhteensä</b>                                   | <b>1 245 916</b>         | <b>1 603 321</b>                | <b>1,29</b>            |

<sup>1)</sup> PT:n jäsenliitto

# 3. Käsitteet ja luokitukset

## 3.1 Palkansaajien rajausta taulukointia varten

Palkkarakennetilaston tavoitteena on luoda palkansaajien ansiotasosta ja ansioiden muodostumisesta mahdollisimman vertailukelpoinen kuva palkkausjärjestelmien eroista riippumatta. Kaikille palkansaajille on pyritty määrittämään yhdenmukaisen käsitteistön avulla tunti- ja kuukausiansiot. Erilaisia rajauskriteereitä käyttäen on palvelussuhteet eritelty taulukointia varten kolmen ryhmään.

### *Kaikki palkansaajat*

Tilastoinnin piiriin kuuluvien työnantajien palveluksessa oli vuoden 2000 viimeisellä neljänneksellä noin 1,6 miljoonaa palkansaajaa. Yksityisen sektorin kuukausipalkkaisten osalta määrä sisältää kaikki koko kuukauden voimassa olleet palvelussuhteet, joista on maksettu palkkaa. Työnantajajärjestöjen keräämä aineisto ei kuitenkaan sisällä yritysten ylintä johtoa. Kuntasektorin kuukausipalkkaisista lukuun sisältyvät tiedustelukuukauden ensimmäisenä päivänä, valtion kuukausipalkkaisista kuukauden viimeisenä päivänä voimassa olleet palvelussuhteet. Tuntipalkkaisilla palkansaajilla aineistoon sisältyvät kaikki tilastointijakson palvelussuhteet. Yhdellä henkilöllä voi aineistossa kuitenkin olla vain yksi kokoaikainen palvelusuhde. Muut kokoaikaiset palvelussuhteet on poistettu.

### *Palkansaajat, joille on määritetty tuntiansio*

Tuntiansio määritettiin palkansaajille, joiden säännöllinen työaika ja säännöllisen työajan ansio tai vaihtoehtoisesti tehdyt työtunnit ja niistä maksettu ansio tunnettiin. Eräille yksityisen sektorin henkilöstöryhmille, jotka eivät ole työaikajärjestelmän piirissä, on säännöllinen viikkotyöaika määritetty työnantajan yleisen käytännön mukaisesti.

Silloin kun kuukausipalkkaisten säännöllistä viikkotyöaika tai tuntipalkkaisten tehtyjen työtuntien määrää ei tunnettu, ei tuntiansiota voitu määrittää. Eräissä tapauksissa taustalla saattoi myös olla se, että henkilön palkkaus määräytyi pelkästään suorituksen mukaan (esim. urakkatyössä), jolloin työnantaja ei pystynyt antamaan tietoa tuntien määrästä. Kuntasektorin opetustyön työaikajärjestelmän piiriin kuuluville sekä valtion opetustehtävissä toimiville kuukausipalkkaisille ei ole voitu määrittää säännöllistä viikkotyöaika eikä siten myöskään tuntiansiota. Julkisella sektorin kuukausiansio kuvaa kuukauden toteutunutta ansiota. Silloin kun kuukausipalkkaa ei ole maksettu täysimääräisenä esimerkiksi palkattomista poissaoloista tai virkavapaudesta johtuen ei aineistojen perusteella ole ollut mahdollista määrittää palkkauksen perusteena olevaa työaika. Näiden palkansaajien kokonaistyöajan tunti- ja kuukausiansion määrittäminen ei ole tästä syystä ollut mahdollista.

**Taulukko N. Palkansaajat perusjoukossa tietolähteen ja palkansaajaryhmän mukaan vuonna 2000**

| Aineisto  | Kaikki palkansaajat | Palkansaajat, joille on määritetty tuntiansio | Palkansaajat, joille on määritetty kuukausiansio (ml. osa-aikaiset) |
|---|---------------------|---|---|
| TK:n järjestäytymättömiä yrityksiä koskeva otos             | 213 280             | 204 655                                       | 196 356   |
| Teollisuuden ja työnantajain keskusliitto                   | 532 692             | 531 948                                       | 531 942   |
| Palvelutyönantajat ry                                       | 279 508             | 279 487                                       | 276 860   |
| Autoliikenteen Työnantajaliitto ry <sup>1)</sup>            | 18 193              | 18 191  | 15 676  |
| Autoalan Keskusliitto ry                                    | 11 136              | 11 132  | 11 054  |
| Kirkon sopimusvaltuuskunta                                  | 14 893              | 14 543  | 12 985  |
| Teatterialan vanhuusturvasäätiö                             | 2 252               | 2 029   | 2 029   |
| Kuntatyönantaja koskeva palkkatiedustelu (kokonaisaineisto) | 408 903             | 301 328                                       | 355 881   |
| Valtion työmarkkinalaitos (kokonaisaineisto)                | 122 463             | 108 994                                       | 116 876   |
| <b>Yhteensä</b>   | <b>1 603 321</b>    | <b>1 472 308</b>                              | <b>1 519 658</b>  |

<sup>1)</sup> PT:n jäsenliitto

### *Palkansaajat, joille on määritetty kuukausiansio*

Kuukausiansio on määritelty niille tuntipalkkaisille, jotka olivat työnantajan palveluksessa tilastointikuukauden aikana ja joiden säännöllinen viikkotyöaika tunnettiin. Kuukausiansiotarkastelun ulkopuolelle on tästä syystä jouduttu jättämään mm. kuntasektorin osa-aikaiset tuntipalkkaiset.

Kuukausipalkkaisten osalta kuukausiansio on määritelty palvelussuhteille, joiden viikkotyöaika ja

kokonaistyöajan tuntiansio tunnettiin. Sen lisäksi kuukausiansiotarkastelu kattaa myös julkisella sektorilla toimivat opettajat, joiden työaika määräytyy opetusvelvollisuuden mukaisesti. Kuten edellä on mainittu, kuukausiansiota ei ole kuitenkaan voitu määrittää niille julkisen sektorin kuukausipalkkaisille, joiden palkka on maksettu vain osalta kuukautta.

## 3.2 Kokonaistyöaika

Palkkarakennetutkimus kuvaa kokonaistyöajan – ei tehdyn työajan ansioita. Kokonaistyöajan tunnint on määritetty henkilökohtaisen säännöllisen viikkotyöajan sekä tilastointijakson keskimääräisten palkattujen lisä- ja ylityötuntien perusteella. Varallaolon tunteja ei kuitenkaan ole sisällytetty kokonaistuntimäärään. Lähinnä tuntipalkka-aloilla on 40 -tuntista työviikkoa tekevien työaika lyhennetty ns. pekka-sopimuksen mukaisesti alakohtaisin ratkaisuin. Lähtökohtana on tällöin ollut entisen ansiotason turvaaminen. Yksityisellä sektorilla työaika on lyhennetty lisäämällä joko palkallisten tai palkattomien vapaapäivien määrää. Viimeksi mainitussa tapauksessa on entinen ansiotaso turvattu kompensoimalla työajan lyheneminen tehdyn työajan ansioissa. Työajan lyhentämistä riippumatta on tuntipalkkaisten säännöllinen viikkotyöaika yleensä määritetty tilastossa 40 tunnin mittaiseksi. Tämä merkitsee, että

työajan lyhentämiseksi myönnetty erilliset vapaapäivät sisältyvät kokonaistyöaikaan niiden palkkauksesta riippumatta. Työajan lyhentämisen johdosta maksettu, tehdyn työajan ansioon sisältyvä, kompensatio on vähennetty kokonaistyöajan tuntiansiosta.

Kuntien tuntipalkkaisilla on työajan lyhennys toteutettu säännöllistä viikkotyöaika lyhentämällä, ei palkallisen tai ei-palkatun vapaan määrää lisäämällä. Ratkaisu lyhentää kuntasektorin tuntipalkkaisten kokonaistyöaika ja kasvattaa tuntiansiota runsaat neljä prosenttia suhteessa yksityisen sektorin vastaaviin palkansaajaryhmiin. Kokonaistyöajan kuukausiansioon ratkaisu ei vaikuta.

Kokonaistyöaika ei voitu määrittää, mikäli henkilön säännöllistä työaika ei tunnettu. Tämä johtui usein siitä, että henkilölle ei työehtosopimuksessa ollut määritetty säännöllistä työaika.

## 3.3 Ansiokäsitteet

### **3.3.1 Kokonaistyöajan tunti- ja kuukausiansio**

Tunti- ja kuukausiansio mittaavat säännölliseltä työajalta sekä palkatulta lisä- ja ylityöltä maksetun ansion määrää. Tuntiansio on määritetty jakamalla kuukauden ansio kokonaistyöajan tuntien määrällä. Kokonaistyöajan ansioon on luettu kultakin palkanmaksujaksolta maksettava 'jatkuva' ansio:

- peruspalkka
- tehtävän, ammattitaidon, työpaikan sijainnin, palvelusvuosien yms. perusteella maksettavat lisät
- olosuhteiden ja epämuokavan työajan perusteella maksettavat lisät
- toimihenkilöiden tulos- ja suoritusperusteinen palkanosa, työntekijöiden suoritusperusteiset ansiot

- ei-tehdyltä työajalta maksettu palkka
- luontoisetujen verotusarvo
- lisä- ja ylityön ansio, osin myös varallaolo- ja hälytyskorvaukset

Kokonaisansioon ei ole luettu kertaluonteisia palkkaeriä. Kertaluonteisia palkkaeriä ovat kaikki ne määräajoin tai satunnaisesti maksettavat ansiot, joita ei lueta palkkatilaston tunti- tai kuukausiansioon. Näitä eriä ovat mm.

- lomarahaa- tai lomaltapaluuuraha,
- käteiset voittopalkkiot sekä tuntipalkka-alojen tulospalkkiot,
- paperiteollisuuden suhdanneraha,
- palvelusvuosikorvaukset niillä tuntipalkka-aloilla (metalli-, paperi-, kumi-,

**Taulukko 0. Ansiokäsitteet ja kokonaistyöajan kuukausiansion muodostaminen**

| Käsite   | Koodi | Kokonaistyöajan kuukausiansion määrittäminen  |   |   |
|--|-------|---|---|---|
|  |       | Kuukausipalkkaiset  | Tuntipalkkaiset   |   |
|  |       | Tehty työaika (1)   | Ei-tehty työaika (1)  |   |
| Säännöllisen työajan raha-palkka ilman työaikalisää          | A     | $A = D - (B + C)$   | Henkilön kuukauden säännöllisenä työaikana tekemät tunnit * henkilön keskimääräinen tehdyn työajan tuntipalkka ilman työaikalisää ja ylityökorotusta tilastointijakson aikana | Henkilön ei-tehdyn säännöllisen työajan tunnit kuukauden aikana * henkilön tehdyn työajan tuntipalkka ilman työaikalisää ja ylityökorotusta tilastointijakson aikana  |
| + Säännöllisen työajan vuoro-, yö- ja pyhätyön lisät         | B     | B   | Henkilön kuukauden säännöllisenä työaikana tekemät tunnit * henkilön säännöllisen työajan keskimääräiset vuoro-, yö- ja pyhätyön lisät tilastointijakson aikana               | Henkilön ei-tehdyn säännöllisen työajan tunnit kuukauden aikana * henkilön säännöllisen työajan keskimääräiset vuoro-, yö- ja pyhätyön lisät tilastointijakson aikana |
| + Luontoisedut   | C     | C   | Tilastointijakson luontoisedut kalenterikuukautta kohti laskien   |   |
| = Säännöllisen työajan ansio                                 | D     | D   | $D = A + B + C$   |   |
| + Lisä- ja ylityön ansio sekä varallaolokorvaukset           | E     | E   | Lisä- ja ylityötunnit kalenterikuukautta kohti * (tehdyn työajan tuntipalkka ilma ylityökorotusta + ylityökorotuksen määrä ylityötuntia kohti laskettuna) +                   |   |
| = kokonaistyöajan kuukausiansio                              | F     | $F = D + E$   | $F = D + E$   |   |
| + Kertaluonteiset palkkaerät kokonaistyöajan kuukautta kohti | G     | G<br>Lomaraha<br>+ Voitonjako<br>+ Käteiset<br>voittopalkkiot ym.<br>+ Suidanneraha<br>+ Kärkiraha ym.<br>Palkattua kuukautta kohti | G = Lomaraha<br>+ Tulospalkkiot<br>+ Palvelusvuosikorvaukset<br>+ Suidanneraha<br>ym.<br><br>Palkattua kuukautta kohti  |   |
| = Ansioit yhteensä kuukautta kohti (=palkkasumma)            | H     | $H = F + G$   | $H = F + G$   |   |

<sup>1)</sup> tehdyn ja ei-tehdyn työajan ansioita ei ole eritelty

- tekstiili-, vaatetus-, puu- sekä puusepänteollisuus), missä niitä ei ole luettu tehdyn työajan ansioon
- aloitepalkkiot tms., joita ei ole ilmoitettu palkkatilastoon.

Kuukausipalkkaisten tunti- ja kuukausiansio on määritelty alakohtaisen palkkatilaston kokonaisansion mukaisesti. Siten toimihenkilöiden ansiot sisältävät myös epäsäännöllisesti maksettavat tulos- ja suoritusperusteiset erät, eivät kuitenkaan voitonjakoa eikä käteisiä voittopalkkioita.

Tuntipalkkaisten ansio kuukaudessa on määritetty tehdyn työajan tuntiansion perusteella laskennallisesti lausekkeesta:

$$g_m = w_h \cdot 4.345 + h_{om} \cdot (w_h + po_h), \text{ missä}$$

- $w_h$  = säännöllisen tehdyn työajan tuntiansio
- $h_{we}$  = henkilön säännöllinen viikotyöaika
- $h_{om}$  = ylityötuntien määrä/kk
- $po_h$  = ylityötuntien ansion korotusosa
- 4.345 = viikkojen määrä keskimäärin kuukaudessa
- $g_m$  = kuukauden laskennallinen ansio

Ei-tehdyn työajan tuntiansio on oletettu yhtä suureksi kuin säännöllisen työajan tuntiansio. Epäsäännöllisesti maksettavat palkkaerät, kuten tulossidonnaiset erät, eivät sisälly tuntipalkkaisten ansioon.

### 3.3.2 Lisä- ja ylityön ansio

Lisä- ja ylityön ansioon on luettu myös opettajien ylituntipalkkiot sekä lääkäreiden päivystyskorvaukset. Kuukausipalkkaisten lisä- ja ylityöltä saama ansio perustuu yleensä työnantajan omaan ilmoitukseen palkkatilastoa varten. Teollisuuden kuukausipalkkaisten ansio on laskettu vuositasolta kuukautta kohti määritettynä keskiarvona. Muissa aineistoissa (julkisella sektorilla), lisä- ja ylityöltä saatu ansio on kerätty tilastokuukaudelta.

Yksityisen sektorin palvelualan järjestäytyneiltä työnantajilta tiedot kerättiin vuonna 1998 erillisellä täydennystiedustelulla. Lisä- ja ylityöansioita koskevat tiedot sekä vastaavat niitä tuntitiedot vietiin imputoimalla ao. aineiston tilastoiduille palvelussuhteille vuonna 2000.

Tuntipalkkaisten lisä- ja ylityöltä saama ansio on määritetty laskennallisesti palkkatiedustelun perusteella lausekkeesta:

$$h_{om} \cdot (w_h + po_h), \text{ missä}$$

- $w_h$  = säännöllisen tehdyn työajan tuntiansio
- $h_{om}$  = lisä- ja ylityötuntien määrä/kk ja
- $po_h$  = lisä- ja ylityötuntien ansion korotusosa

Teollisuuden tuntipalkkaisten ansioita koskevat tiedot on kerätty vuoden viimeiseltä neljännekseltä. Lisä- ja ylityön ansio on määritetty tilastointijakson kuukausikeskiarvona.

### 3.3.3 Työaikalisät

Työaikalisät kuvaavat säännölliseen työaikaan sisältyvältä vuoro-, yö-, ilt-, viikonloppu- ja arkipyhätyöltä maksettuja palkanlisäitä. Kuukausipalkkaisuilla tieto on kerätty työnantajilta palkkatiedustelussa. Tuntipalkkaisuilla tieto on määritetty palkkatietojen perusteella, työaikalisien suhteellisen osuuden perusteella laskennallisesti lausekkeesta:

$$\left[ \frac{sp_p + (wp_p - rwp_p)}{w_p} \right] \cdot g_m, \text{ missä}$$

- $sp_p$  = vuoro- ja sunnuntaityölisät
- $wp_p$  = muut tehdyn työajan lisät
- $rwp_p$  = työajan lyhentämisestä maksetut ansiomenetyksen korvaukset
- $w_p$  = tehdyn työajan ansio yhteensä
- $g_m$  = kuukauden laskennallinen ansio
- $p$  = tilastointijakso

## 3.4 Tutkimuksen viiteajankohta

Tilasto kuvaa vuoden 2000 viimeisen neljänneksen palkkarakennetta. Koska perusaineisto on kerätty eri lähteistä, tilastointikuukausi vaihtelee jossain määrin. Tiedot on kerätty

- evankelis-luterilaisen kirkon aineistossa kesäkuulta ja marraskuulta,
- muulla palvelualalla lokakuulta,
- teollisuuden tuntipalkkaisuilla yleensä vuoden viimeiseltä neljännekseltä,
- teollisuuden kuukausipalkkaisuilla joulukuulta
- kuntasektorin kuukausi- ja tuntipalkkaisuilla lokakuulta
- valtion kuukausipalkkaisuilla marraskuulta

Silloin, kun palkkatilaston perustiedot on kerätty koko viimeiseltä neljännekseltä, on palkkarakenneti-

## 3.5 Toimiala ja työnantajasektori

Aineistoon on viety TOL95 -luokituksen mukainen toimiala 5 -numerotasolla. Se on määritetty yleensä poimimalla yritysrekisteristä yrityksen nk. paikallisyksikön toimiala. Silloin, kun työsuhteita ei ole kyetty erittelemään paikallisyksikön mukaan, on toimiala määritetty yrityksen tietojen mukaan. Kuntasektorilla toimiala määritellään toimintayksikön ja valtiolla viraston toimialan mukaan.

### 3.3.4 Luontoisedut

Luontoisetujen arvo on määritelty niiden verotusarvon mukaisena. Kuukausipalkkaisuilla tieto saadaan suoraan palkkatiedustelusta. Järjestäytyneiden yritysten palveluksessa olevia tuntipalkkaisia koskevat tiedot perustuvat suurelta osin koko vuodelta kerättyihin, kuukausitasolle muunnettuihin tietoihin.

Tuntipalkkaisten luontoisetuja ei ole kerätty kaikissa palkkatiedusteluissa. Ne jäävät tilastoinnin ulkopuolelle mm. autoalalla sekä järjestäytymättömiä työnantajia koskevassa tuntipalkkatiedustelussa. Kuntasektorin tuntipalkkaisia koskevassa aineistossa luontoisedut on ilmoitettu muiden vastaavien palkkaerien yhteydessä eikä niitä ole ollut mahdollista eritellä.

laston kuukausitauluissa otettu huomioon vain loka-kuussa voimassa olleet työsuhteet.

Perusaineisto ei sisällä tietoa siitä, onko tuntipalkkaisen sunnuntaityön lisä maksettu säännölliseltä työajalta vai ylityöltä. Tuntipalkkaisten pyhätyön lisät on kokonaisuudessa määritetty säännöllisen työajan, ei ylityön, perusteella maksettaviksi lisäksi. Tilastossa ilmoitetusta muista tehdyn työajan lisistä on vähennetty tähän sisältyvä työajan lyhentämisestä maksettu kompensatio. Tämä koski metalli-, saha- ja levy-, puusepänteollisuuden sekä jalometallialan sopimusalojen tuntipalkkaisia palkansaajia.

Julkaisun taulukkoja varten on muodostettu työnantajasektorit:

- Yksityinen sektori (ml. valtion liikelaitokset)
- teollisuus (toimialan pääluokat C, D, E ja F)
- palvelualat (pääluokat G, H, I, J, K, L, M, N ja O)

Kuntasektori (kuntien ja kuntayhtymien palveluksessa oleva henkilöstö) Valtio (valtion budjettitalouden piirissä oleva henkilöstö)

### 3.6 Ammatti

Ammattien kuvauksessa on käytetty Tilastokeskuksen Ammattiluokitus 1997-standardia, jossa ammatit on luokiteltu 10 pääluokkaan. Ammattiluokitus on määritelty palkkatilastojen alakohtaisista ammattinimikkeistä. Yritysten johtotehtäviin luokitellut sijoitettiin ammattinimikkeeseen ja yrityksen koon mukaan 12 tai 13 -alkuisiin ammattiryhmiin.

Luokittelussa on ongelmallista mm. se, että jotkin palkkatilastoissa käytettävät ammattinimikkeet ovat

hyvin yleisluontoisia ja samaa ammattinimikettä käytetään usein ammattitaitotasoltaan ja erikoistumisalaltaan hyvinkin erilaisissa tehtävissä. Samaan ammatin pääluokkaan voi siten sisältyä sektoreittain, sukupuolittain sekä vaativuudeltaan toisistaan oleellisesti poikkeavia tehtäviä.

### 3.7 Koulutustaso- ja ala

Tilastokeskuksen tutkintorekisteristä poimittiin kullekin työsuhteelle henkilötunnuksen avulla Tilastokeskuksen uudistetun koulutusluokituksen (Koulutusluokitus 1997) mukainen 6-numerotason tutkintokoodi. Tutkinto määritettiin korkeimman Suomessa suoritettuna koulutustason mukaan. Tutkintorekisteriin ei ole merkitty ulkomailla suoritettuja tutkin-

toja. Koulutustasoa määritettäessä ei ole myöskään voitu ottaa huomioon työpaikalla tapahtuvaa harjaantumista. Ne palkansaajat, joille ei ole löytynyt koulutustietoa tutkintorekisteristä, on luokiteltu taulukoissa perusasteelle. Uudistettu koulutusluokitus ei ole täysin vertailukelpoinen edellisen version kanssa.

### 3.8 Osa-aikaisuus ja viikkotyöaika

Koko- ja osa-aikaisten erittely perustuu säännölliseen viikkotyöaikaan. Henkilö on palvelussuhteen lajista riippumatta määritelty osa-aikaiseksi, mikäli hänen säännöllinen viikkotyöaikansa on alle 30 tuntia. Ainoastaan julkisen sektorin opettajien osa-aikaisuus on määritetty palvelussuhteen ehtojen mukaisesti.

Osa-aikaisuutta ei ole pystytty määrittämään niille palkansaajille, joille palkkatiedustelussa ei ole ilmoitettu säännöllistä työaikaa. Tämä voi johtua joko tiedon ilmoittamatta jättämisestä tai siitä, että henkilön työaika vaihtelee.

### 3.9 Palvelussuhteen laji

Työsuhteen laji on tilastossa määritelty palvelussuhteen ehtojen mukaisesti seuraavasti:

- Palkkaukseltaan normaali palvelussuhde
  - vakinainen
  - määräaikainen
- Palkkaukseltaan muu kuin edellä määritelty
  - harjoittelija tai oppisopimusoppilas
  - työllisyysvaroin palkattu
  - muu palkkaukseltaan tavanomaisesta poikkeava palvelussuhde

Palvelualojen järjestäytyneiden yritysten aineistoon ao. tieto imputoitiin vuoden 1998 täydennystiedustelun perusteella. Otoksella kerätyt tiedot imputoitiin kaikille palvelussuhteille (ks. 2.3.2). Järjestäytymättömiä työnantajia koskevassa palkkatiedustelussa tieto kerättiin erillisellä kysymyksellä. Valtion ja kuntasektorin palkkatiedusteluihin sisältyi vastaava palvelussuhdetta koskeva kysymys.

Työllistetyiksi luokiteltiin palkansaajat, jotka on tilastoitu työministeriön työllisyysvaroin palkattujen rekisteriin.



### 3.10 Palkkausmuoto

Tuntipalkkaisiksi on tilastossa määritelty palkansaajat, joiden palkkaus määräytyy tuntipalkkaisten työehtosopimuksen mukaan. Siten myös metalliteollisuuden kuukausipalkkaiset työntekijät on tilastossa määritetty tuntipalkkaisiksi. Vastaavasti toimihenkilöasemassa olevat palkansaajat (esimerkiksi työehtosopimuksen perusteella) on tilastossa määritelty

kuukausipalkkaisiksi. Näin mm. arkkitehti, jonka palkkaus määräytyy tehtyjen tuntien perusteella, luetaan tässä tilastossa kuukausipalkkaiseksi. Näin määritellen kokoaikaisista palkansaajista oli 73,8 prosenttia kuukausipalkkaisia ja 26,2 prosenttia tuntipalkkaisia.

**Taulukko P. Kokoaikaisien palvelussuhteiden lukumäärä sektorin, sukupuolen, ammatin pääluokan ja palkkausmuodon mukaan vuonna 2000**

|  | Palvelussuhteita | Kuukausipalkkaisia<br>% | Tuntipalkkaisia<br>% |
|--|------------------|-------------------------|----------------------|
| <b>Sektori</b>                                 |                  |                         |                      |
| Yksityinen                                     | 972 122          | 63,7                    | 36,3                 |
| – teollisuus                                   | 446 317          | 35,8                    | 64,2                 |
| – palvelualat                                  | 525 786          | 87,3                    | 12,7                 |
| Kunta  | 330 756          | 94,8                    | 5,2                  |
| Valtio   | 110 852          | 100                     | 0,0                  |
| <b>Sukupuoli</b>                               |                  |                         |                      |
| Miehet   | 727 925          | 59,2                    | 40,8                 |
| Naiset   | 685 805          | 89,3                    | 10,7                 |
| <b>Ammatin pääluokka</b>                       |                  |                         |                      |
| 0. Sotilaat                                    | 10 328           | 100                     | –                    |
| 1. Johtajat ja ylimmät virkamiehet             | 61 573           | 99,8                    | 0,2                  |
| 2. Erityisasiantuntijat                        | 293 379          | 99,7                    | 0,3                  |
| 3. Asiantuntijat                               | 305 737          | 97,9                    | 2,1                  |
| 4. Toimisto- ja asiakaspalvelutyöntekijät      | 139 709          | 98,4                    | 1,6                  |
| 5. Palvelu-, myynti- ja hoitotyöntekijät       | 143 979          | 97,6                    | 2,4                  |
| 6. Maanviljelijät, metsätyöntekijät ym.        | 3 394            | 49,3                    | 50,7                 |
| 7. Rakennus-, korjaus- ja valmistustyöntekijät | 169 146          | 12,5                    | 87,5                 |
| 8. Prosessi- ja kuljetustyöntekijät            | 178 917          | 10,8                    | 89,2                 |
| 9. Muut työntekijät                            | 106 242          | 55,7                    | 44,3                 |
| X. Tuntematon                                  | 1 325            | 79,7                    | 20,3                 |
| <b>Yhteensä</b>                                | <b>1 413 730</b> | <b>100,0</b>            | <b>100,0</b>         |

# 4. Peittävyys ja vertailtavuus

## 4.1 Peittävyys

Palkkarakennetilasto kattaa sekä yksityisen että julkisen sektorin. Yksityiseen työnantajasektoriin on luettu myös evankelis-luterilaiset seurakunnat sekä valtion liikelaitokset Tilastoyksikkönä on palvelussuhde, joten samalla henkilöllä voi tilastossa olla useampi palvelussuhde, mutta vain yksi kokoaikainen.

Vuoden 2000 palkkarakennetilaston ulkopuolelle ovat jääneet mm.:

- alle viiden palkansaajan yrityksissä työskentelevät palkansaajat (järjestötoiminnassa ja toimialalla 'muut palvelut' alle kolmen palkansaajan yrityksissä toimivat)
- yrityksen ylin johto järjestäytyneissä yrityksissä
- yksityisen sektorin palkansaajat, joiden palvelussuhde on alkanut tai päättynyt kesken tilastointijakson
- valtion tuntipalkkaiset

- Ahvenanmaalla toimivien järjestäytymättömien yritysten palkansaajat
- meriliikenteen palveluksessa olevat palkansaajat,
- palkkiotyypisessä palvelussuhteessa olevat (sivutoimiset tuntiopettajat, omaishoitajat, muut palkkionsaajat). Näiden osuus on huomattava erityisesti julkisella sektorilla.

Peittävyyslukuihin vaikuttaa osin tietolähde. Työvoimatiedustelun työnantajasektoria koskeva tieto perustuu palkansaajalta ja palkkarakennetilaston työnantajalta kerättyihin perustietoihin. Perusaineiston peittävyyttä voivat osaltaan laskea tiedustelun ajankohtien vaihtelevuus, käsitteet ja määritelmät sekä se, että kerätty aineisto ei kata kaikkia työnantajan palveluksessa olevia.

**Taulukko Q. Palkkarakennetilaston peittävyys työnantajasektorin ja osa-aikaisuuden mukaan vuonna 2000**

| Palvelussuhteiden määrä IV neljänneksellä |                  |                      |               |
|---|------------------|----------------------|---------------|
|   | Työvoimatutkimus | Palkkarakennetilasto | Peittävyys, % |
| Teollisuus                                |                  |                      |               |
| kokoaikaiset                              | 530 300          | 471 789              | 89,0          |
| osa-aikaiset                              | 22 000           | 8 814                | 40,1          |
| Yksityinen palveluala                     |                  |                      |               |
| kokoaikaiset                              | 644 900          | 522 556              | 81,0          |
| osa-aikaiset                              | 133 400          | 88 376               | 66,2          |
| Kunta-ala                                 |                  |                      |               |
| kokoaikaiset                              | 432 900          | 372 243              | 86,0          |
| osa-aikaiset                              | 54 300           | 36 669               | 67,5          |
| Valtio                                    |                  |                      |               |
| kokoaikaiset                              | 145 100          | 114 902              | 79,2          |
| osa-aikaiset                              | 11 600           | 7 561                | 65,2          |
| <b>Yhteensä</b>                           | <b>2 009 700</b> | <b>1 622 945</b>     | <b>80,8</b>   |

<sup>1)</sup> alle 30 tuntia viikossa työskennelleet on luettu osa-aikaisiksi

## 4.2 Vertailtavuus

Palkkarakennetilaston kuukausiansioita on tarkoituksenmukaisinta verrata lähinnä ansiotasoindeksin keskiansioihin. Molemmat tilastot perustuvat työnantajilta kerättyihin perustietoihin. Tilastojen välillä on kuitenkin käsitteellisiä sekä menetelmällisiä eroja

Ansiotasoindeksi kuvaa säännöllisen työajan ansioiden, palkkarakennetilasto taas lähinnä kokonaisansioita. Vertailua varten on kokonaisansiosta vähennetty lisä- ja ylityön ansio sekä varallaolokorvaukset. Kuukausipalkkaisten kuukausiansio perustuu mo-

lemmissa tilastoissa palkkatilastoon. Tuntipalkkaisten kuukausiansio on tilastoissa määritetty eri tavoin. Palkkarakennetilaston kuukausiansio perustuu henkilön säännöllistä työaikaa, lisä- ja ylityötä sekä niiden keskimääräistä ansiota koskeviin tietoihin. Ansiotasoindeksissä on tuntipalkkaisten kuukausiansio määritetty laskennallisesti muuntamalla säännöllisen työajan tuntiansio kuukausitasolle kertoimella 170.

**Taulukko R. Kokoaikaisen palkansaajan kuukausiansio ansiotasoindeksissä ja palkkarakennetilastossa työnantajasektorin mukaan, IV neljännes vuonna 2000**

| Sektori                  | Palkkarakennetilasto (SES) |                            | Ansioitasoindeksi (ATI)    | ATI / SES   |
|--------------------------|----------------------------|----------------------------|----------------------------|-------------|
|                          | Kokonaistyöajan ansio      | Säännöllisen työajan ansio | Säännöllisen työajan ansio |             |
|                          | mk                         | mk                         | mk                         | %           |
| Yksityinen               | 12 953                     | 12 663                     | 12 376                     | -2,3        |
| Kunta                    | 11 641                     | 11 174                     | 11 226                     | 0,5         |
| Valtio                   | 13 112                     | 12 854                     | 12 897                     | 0,3         |
| <b>Sektorit yhteensä</b> | <b>12 658</b>              | <b>12 329</b>              | <b>12 228</b>              | <b>-0,8</b> |

# Taulukot

## Perusluokitusten suorat jakaumat

1. Palkansaajien lukumäärät sekä tunti- ja kuukausiansiot toimialan pääluokan ja sukupuolen mukaan . . . . . 37
2. Palkansaajien lukumäärät sekä tunti- ja kuukausiansiot toimialan pääluokan ja sukupuolen mukaan – yksityinen sektori . . . . . 38
3. Palkansaajien lukumäärät sekä tunti- ja kuukausiansiot toimialan pääluokan ja sukupuolen mukaan – kuntasektori . . . . . 39
4. Palkansaajien lukumäärät sekä tunti- ja kuukausiansiot toimialan pääluokan ja sukupuolen mukaan – valtiosektori. . . . . 40
5. Palkansaajien lukumäärät sekä tunti- ja kuukausiansiot NUTS1 –alueluokituksen ja toimialan pääluokan mukaan – kuntasektori . 41
6. Palkansaajien lukumäärät sekä tunti- ja kuukausiansiot NUTS1 –alueluokituksen ja toimialan pääluokan mukaan – valtiosektori . 42
7. Palkansaajien lukumäärät sekä tunti- ja kuukausiansiot toimialaryhmän mukaan. . . . . 43
8. Palkansaajien lukumäärät sekä tunti- ja kuukausiansiot ammattiryhmän ja sukupuolen mukaan . . . . . 44
9. Palkansaajien lukumäärät sekä tunti- ja kuukausiansiot ammattiryhmän ja sukupuolen mukaan – miehet . . . . . 45
10. Palkansaajien lukumäärät sekä tunti- ja kuukausiansiot ammattiryhmän ja sukupuolen mukaan – naiset . . . . . 46
11. Palkansaajien lukumäärät sekä tunti- ja kuukausiansiot ammattiryhmän ja sukupuolen mukaan yksityisellä sektorilla . . . . 47
12. Palkansaajien lukumäärät sekä tunti- ja kuukausiansiot ammattiryhmän ja sukupuolen mukaan yksityisellä sektorilla – miehet . . . . . 48
13. Palkansaajien lukumäärät sekä tunti- ja kuukausiansiot ammattiryhmän ja sukupuolen mukaan yksityisellä sektorilla – naiset . . . . . 49
14. Palkansaajien lukumäärät sekä tunti- ja kuukausiansiot ammattiryhmän ja sukupuolen mukaan kuntasektorilla . . . . . 50
15. Palkansaajien lukumäärät sekä tunti- ja kuukausiansiot ammattiryhmän ja sukupuolen mukaan kuntasektorilla – miehet . . 51

16. Palkansaajien lukumäärät sekä tunti- ja kuukausiansiot ammattiryhmän ja sukupuolen mukaan kuntasektorilla – naiset . . 52
17. Palkansaajien lukumäärät sekä tunti- ja kuukausiansiot ammattiryhmän ja sukupuolen mukaan valtiosektorilla . . . . . 53
18. Palkansaajien lukumäärät sekä tunti- ja kuukausiansiot ammattiryhmän ja sukupuolen mukaan valtiosektorilla – miehet . . 54
19. Palkansaajien lukumäärät sekä tunti- ja kuukausiansiot ammattiryhmän ja sukupuolen mukaan valtiosektorilla – naiset . . . 55

## Kuukausiansion muodostuminen

20. Kokoaikaisten palkansaajien kuukausiansioiden muodostuminen toimialan pääluokan mukaan . 56
21. Kokoaikaisten palkansaajien kuukausiansioiden muodostuminen toimialan pääluokan mukaan – yksityinen sektori . . . . . 57
22. Kokoaikaisten palkansaajien kuukausiansioiden muodostuminen toimialan pääluokan mukaan – kuntasektori . . . . . 58
23. Kokoaikaisten palkansaajien kuukausiansioiden muodostuminen toimialan pääluokan mukaan – valtiosektori . . . . . 59
24. Kokoaikaisten palkansaajien kuukausiansioiden muodostuminen ammatin pääluokan ja sukupuolen mukaan. . . . . 60
25. Kokoaikaisten palkansaajien kuukausiansioiden muodostuminen ammatin pääluokan ja sukupuolen mukaan – yksityinen sektori . . . . . 61
26. Kokoaikaisten palkansaajien kuukausiansioiden muodostuminen ammatin pääluokan ja sukupuolen mukaan – kuntasektori . . . . . 62
27. Kokoaikaisten palkansaajien kuukausiansioiden muodostuminen ammatin pääluokan ja sukupuolen mukaan – valtiosektori . . . . . 63

## Sektorikohtaiset yhteenvedot

28. Palkansaajien lukumäärät sekä tuntiansiot työsuhteen lajin , koko- ja osa-aikaisuuden ja työnantajasektorin mukaan . . . . . 64
29. Palkansaajien lukumäärät sekä tuntiansiot työsuhteen lajin , koko- ja osa-aikaisuuden ja työnantajasektorin mukaan – miehet . . . . . 65
30. Palkansaajien lukumäärät sekä tuntiansiot työsuhteen lajin , koko- ja osa-aikaisuuden ja työnantajasektorin mukaan – naiset . . . . . 66

|  |    |   |    |
|--|----|---|----|
| 31. Kokoikaisten palkansaajien lukumäärät sekä kuukausiansiot työsuhteen lajin, sukupuolen ja työnantajasektorin mukaan . . . . .              | 67 | 42. Kokoikaisten palkansaajien lukumäärät sekä kuukausiansiot koulutusalan, ikäryhmän ja sukupuolen mukaan – yksityinen sektori . . . . . | 78 |
| 32. Kokoikaisten palkansaajien lukumäärät sekä kuukausiansiot työsuhteen lajin, sukupuolen ja työnantajasektorin mukaan . . . . .              | 68 | 43. Kokoikaisten palkansaajien lukumäärät sekä kuukausiansiot koulutusalan, ikäryhmän ja sukupuolen mukaan – kuntasektori . . . . .       | 79 |
| <b>Kokoikaisten kuukausiansioita koskevat ristiintaulukoinnit</b>  |    | 44. Kokoikaisten palkansaajien lukumäärät sekä kuukausiansiot koulutusalan, ikäryhmän ja sukupuolen mukaan – valtiosektori . . . . .      | 80 |
| 33. Kokoikaisten palkansaajien lukumäärät sekä kuukausiansiot ammatin pää luokan, ikäryhmän ja sukupuolen mukaan . . . . .                     | 69 | <b>Palkkahajonta</b>  |    |
| 34. Kokoikaisten palkansaajien lukumäärät sekä kuukausiansiot ammatin pääluokan, ikäryhmän ja sukupuolen mukaan – yksityinen sektori . . . . . | 70 | 45. Tuntiansioiden tunnuslukuja ammatin pääluokan ja sukupuolen mukaan . . . . .  | 81 |
| 35. Kokoikaisten palkansaajien lukumäärät sekä kuukausiansiot ammatin pääluokan, ikäryhmän ja sukupuolen mukaan – kuntasektori . . . . .       | 71 | 46. Tuntiansioiden tunnuslukuja ammatin pääluokan ja sukupuolen mukaan – yksityinen sektori . . . . .                                     | 82 |
| 36. Kokoikaisten palkansaajien lukumäärät sekä kuukausiansiot ammatin pääluokan, ikäryhmän ja sukupuolen mukaan – valtiosektori . . . . .      | 72 | 47. Tuntiansioiden tunnuslukuja ammatin pääluokan ja sukupuolen mukaan – kuntasektori . . . . .   | 83 |
| 37. Kokoikaisten palkansaajien lukumäärät sekä kuukausiansiot koulutusasteen, ikäryhmän ja sukupuolen mukaan . . . . .                         | 73 | 48. Tuntiansioiden tunnuslukuja ammatin pääluokan ja sukupuolen mukaan – valtiosektori . . . . .  | 84 |
| 38. Kokoikaisten palkansaajien lukumäärät sekä kuukausiansiot koulutusasteen, ikäryhmän ja sukupuolen mukaan – yksityinen sektori . . . . .    | 74 | 49. Kokoikaisten kuukausiansioiden tunnuslukuja ammatin pääluokan ja sukupuolen mukaan . . . . .  | 85 |
| 39. Kokoikaisten palkansaajien lukumäärät sekä kuukausiansiot koulutusasteen, ikäryhmän ja sukupuolen mukaan – kuntasektori . . . . .          | 75 | 50. Kokoikaisten kuukausiansioiden tunnuslukuja ammatin pääluokan ja sukupuolen mukaan – yksityinen sektori . . . . .                     | 86 |
| 40. Kokoikaisten palkansaajien lukumäärät sekä kuukausiansiot koulutusasteen, ikäryhmän ja sukupuolen mukaan – valtiosektori . . . . .         | 76 | 51. Kokoikaisten kuukausiansioiden tunnuslukuja ammatin pääluokan ja sukupuolen mukaan – kuntasektori . . . . .                           | 87 |
| 41. Kokoikaisten palkansaajien lukumäärät sekä kuukausiansiot koulutusalan, ikäryhmän ja sukupuolen mukaan . . . . .                           | 77 | 52. Kokoikaisten kuukausiansioiden tunnuslukuja ammatin pääluokan ja sukupuolen mukaan – valtiosektori . . . . .                          | 88 |
|  |    | <b>Ansioiden jakauma</b>  |    |
|  |    | 53. Kokoikaisten palkansaajien lukumäärät kuukausiansioiden suuruusluokan mukaan . . . . .  | 89 |

**Taulukko 1 Palkansaajien lukumäärät sekä tunti- ja kuukausiansiot toimialan pääluokan ja sukupuolen mukaan vuonna 2000, sektorit yhteensä**

| Sukupuoli<br>Toimialan pääluokka      | Palkansaajat, joille voidaan määrittää tuntiansio |                | Kokoaikaisten palkansaajien kuukausiansio |                   |
|---------------------------------------|---|----------------|---|-------------------|
|                                       | Lukumäärä   | Tuntiansio, mk | Lukumäärä                                 | Kuukausiansio, mk |
| <b>Yhteensä</b>                       | <b>1 472 308</b>                                  | <b>74,00</b>   | <b>1 413 730</b>                          | <b>12 658</b>     |
| C Malmien ja mineraalien kaivu        | 2 710   | 72,54          | 2 670                                     | 12 875            |
| D Teollisuus                          | 367 480   | 75,76          | 360 915                                   | 13 124            |
| E Sähkö-, kaasu- ja vesihuolto        | 15 270  | 79,59          | 14 726                                    | 13 655            |
| F Rakentaminen                        | 83 117  | 70,26          | 81 184                                    | 12 305            |
| G Tukku- ja vähittäiskauppa           | 171 020   | 71,58          | 142 991                                   | 12 088            |
| H Majoitus- ja ravitsemistoiminta     | 36 453  | 59,13          | 27 303                                    | 9 627             |
| I Kuljetus, varastointi ja tietoliik. | 105 903   | 72,66          | 95 940                                    | 12 454            |
| J Rahoitustoiminta                    | 48 357  | 97,68          | 45 660                                    | 16 210            |
| K Kiinteistö-, vuokraus-, tutk.palv.  | 184 522   | 80,39          | 163 162                                   | 13 773            |
| L Julkinen hallinto, maanpuol. jne.   | 113 481   | 77,17          | 108 217                                   | 12 436            |
| M Koulutus                            | 59 242  | 69,39          | 111 723                                   | 13 355            |
| N Terveydenhuolto- ja sosiaalipalv.   | 220 360   | 67,31          | 202 941                                   | 11 137            |
| O Muut yht.kunn. ja henk.koht. palv.  | 64 220  | 70,04          | 56 153                                    | 11 607            |
| X Toimiala tuntematon                 | 174   | 61,75          | 146                                       | 10 396            |
| <b>Mies</b>                           | <b>742 703</b>                                    | <b>82,07</b>   | <b>727 925</b>                            | <b>14 111</b>     |
| C Malmien ja mineraalien kaivu        | 2 349   | 74,24          | 2 315                                     | 13 268            |
| D Teollisuus                          | 255 548   | 80,03          | 251 893                                   | 13 939            |
| E Sähkö-, kaasu- ja vesihuolto        | 12 227  | 82,86          | 11 857                                    | 14 283            |
| F Rakentaminen                        | 76 778  | 70,98          | 75 307                                    | 12 457            |
| G Tukku- ja vähittäiskauppa           | 79 271  | 82,76          | 73 217                                    | 13 969            |
| H Majoitus- ja ravitsemistoiminta     | 9 487   | 63,10          | 6 869                                     | 10 418            |
| I Kuljetus, varastointi ja tietoliik. | 71 876  | 75,12          | 65 136                                    | 13 047            |
| J Rahoitustoiminta                    | 13 792  | 139,96         | 13 327                                    | 23 292            |
| K Kiinteistö-, vuokraus-, tutk.palv.  | 102 537   | 90,60          | 95 473                                    | 15 363            |
| L Julkinen hallinto, maanpuol. jne.   | 51 437  | 86,59          | 49 642                                    | 14 127            |
| M Koulutus                            | 19 848  | 80,47          | 39 537                                    | 14 900            |
| N Terveydenhuolto- ja sosiaalipalv.   | 23 035  | 90,99          | 21 110                                    | 14 977            |
| O Muut yht.kunn. ja henk.koht. palv.  | 24 452  | 79,11          | 22 185                                    | 13 260            |
| X Toimiala tuntematon                 | 65  | 65,76          | 57  | 11 375            |
| <b>Nainen</b>                         | <b>729 606</b>                                    | <b>65,79</b>   | <b>685 805</b>                            | <b>11 116</b>     |
| C Malmien ja mineraalien kaivu        | 361   | 61,43          | 355                                       | 10 313            |
| D Teollisuus                          | 111 931   | 66,01          | 109 023                                   | 11 239            |
| E Sähkö-, kaasu- ja vesihuolto        | 3 043   | 66,44          | 2 869                                     | 11 062            |
| F Rakentaminen                        | 6 339   | 61,54          | 5 877                                     | 10 357            |
| G Tukku- ja vähittäiskauppa           | 91 749  | 61,91          | 69 774                                    | 10 114            |
| H Majoitus- ja ravitsemistoiminta     | 26 965  | 57,74          | 20 434                                    | 9 361             |
| I Kuljetus, varastointi ja tietoliik. | 34 027  | 67,46          | 30 803                                    | 11 198            |
| J Rahoitustoiminta                    | 34 565  | 80,81          | 32 333                                    | 13 291            |
| K Kiinteistö-, vuokraus-, tutk.palv.  | 81 985  | 67,63          | 67 689                                    | 11 530            |
| L Julkinen hallinto, maanpuol. jne.   | 62 044  | 69,36          | 58 575                                    | 11 003            |
| M Koulutus                            | 39 394  | 63,81          | 72 186                                    | 12 508            |
| N Terveydenhuolto- ja sosiaalipalv.   | 197 325   | 64,55          | 181 832                                   | 10 691            |
| O Muut yht.kunn. ja henk.koht. palv.  | 39 768  | 64,47          | 33 967                                    | 10 527            |
| X Toimiala tuntematon                 | 109   | 59,35          | 89  | 9 766             |

**Taulukko 2 Palkansaajien lukumäärät sekä tunti- ja kuukausiansiot toimialan pääluokan ja sukupuolen mukaan vuonna 2000, yksityinen sektori**

| Sukupuoli<br>Toimialan pääluokka      | Palkansaajat, joille voidaan määrittää tuntiansio |                | Kokoikaisten palkansaajien kuukausiansio |                   |
|---------------------------------------|---|----------------|--|-------------------|
|                                       | Lukumäärä   | Tuntiansio, mk | Lukumäärä                                | Kuukausiansio, mk |
| <b>Yhteensä</b>                       | <b>1 061 986</b>                                  | <b>75,60</b>   | <b>972 122</b>                           | <b>12 953</b>     |
| C Malmien ja mineraalien kaivu        | 2 710   | 72,54          | 2 670                                    | 12 875            |
| D Teollisuus                          | 367 305   | 75,77          | 360 751                                  | 13 125            |
| E Sähkö-, kaasu- ja vesihuolto        | 9 659   | 82,22          | 9 424                                    | 14 229            |
| F Rakentaminen                        | 74 803  | 70,84          | 73 472                                   | 12 432            |
| G Tukku- ja vähittäiskauppa           | 170 277   | 71,63          | 142 280                                  | 12 099            |
| H Majoitus- ja ravitsemistoiminta     | 33 110  | 59,58          | 24 180                                   | 9 700             |
| I Kuljetus, varastointi ja tietoliik. | 98 587  | 71,96          | 88 893                                   | 12 349            |
| J Rahoitustoiminta                    | 48 287  | 97,68          | 45 593                                   | 16 211            |
| K Kiinteistö-, vuokraus-, tutk.palv.  | 147 547   | 82,74          | 128 702                                  | 14 347            |
| L Julkinen hallinto, maanpuol. jne.   | 10 073  | 87,55          | 8 989                                    | 12 939            |
| M Koulutus                            | 12 282  | 84,28          | 11 538                                   | 13 505            |
| N Terveystieteiden- ja sosiaalipalv.  | 35 884  | 65,47          | 30 973                                   | 10 578            |
| O Muut yht.kunn. ja henk.koht. palv.  | 51 428  | 72,14          | 44 639                                   | 12 008            |
| X Toimiala tuntematon                 | 35  | 57,26          | 19                                       | ..                |
| <b>Mies</b>                           | <b>616 398</b>                                    | <b>82,09</b>   | <b>586 820</b>                           | <b>14 133</b>     |
| C Malmien ja mineraalien kaivu        | 2 349   | 74,24          | 2 315                                    | 13 268            |
| D Teollisuus                          | 255 478   | 80,03          | 251 825                                  | 13 940            |
| E Sähkö-, kaasu- ja vesihuolto        | 7 669   | 85,80          | 7 524                                    | 14 894            |
| F Rakentaminen                        | 69 732  | 71,41          | 68 704                                   | 12 559            |
| G Tukku- ja vähittäiskauppa           | 78 586  | 82,96          | 72 561                                   | 14 004            |
| H Majoitus- ja ravitsemistoiminta     | 9 311   | 63,25          | 6 700                                    | 10 449            |
| I Kuljetus, varastointi ja tietoliik. | 66 255  | 74,22          | 59 693                                   | 12 919            |
| J Rahoitustoiminta                    | 13 764  | 140,01         | 13 299                                   | 23 303            |
| K Kiinteistö-, vuokraus-, tutk.palv.  | 82 861  | 93,55          | 76 884                                   | 15 965            |
| L Julkinen hallinto, maanpuol. jne.   | 1 716   | 137,81         | 1 392                                    | 17 681            |
| M Koulutus                            | 4 393   | 94,06          | 4 164                                    | 15 105            |
| N Terveystieteiden- ja sosiaalipalv.  | 5 526   | 74,83          | 4 820                                    | 11 747            |
| O Muut yht.kunn. ja henk.koht. palv.  | 18 741  | 83,93          | 16 931                                   | 14 092            |
| X Toimiala tuntematon                 | 16  | ..             | 8  | ..                |
| <b>Nainen</b>                         | <b>445 589</b>                                    | <b>66,62</b>   | <b>385 302</b>                           | <b>11 156</b>     |
| C Malmien ja mineraalien kaivu        | 361   | 61,43          | 355                                      | 10 313            |
| D Teollisuus                          | 111 826   | 66,02          | 108 927                                  | 11 241            |
| E Sähkö-, kaasu- ja vesihuolto        | 1 990   | 68,40          | 1 900                                    | 11 592            |
| F Rakentaminen                        | 5 071   | 62,93          | 4 768                                    | 10 595            |
| G Tukku- ja vähittäiskauppa           | 91 691  | 61,92          | 69 719                                   | 10 116            |
| H Majoitus- ja ravitsemistoiminta     | 23 798  | 58,14          | 17 480                                   | 9 413             |
| I Kuljetus, varastointi ja tietoliik. | 32 332  | 67,32          | 29 199                                   | 11 182            |
| J Rahoitustoiminta                    | 34 523  | 80,81          | 32 294                                   | 13 290            |
| K Kiinteistö-, vuokraus-, tutk.palv.  | 64 686  | 68,88          | 51 818                                   | 11 945            |
| L Julkinen hallinto, maanpuol. jne.   | 8 357   | 77,23          | 7 597                                    | 12 070            |
| M Koulutus                            | 7 889   | 78,84          | 7 374                                    | 12 601            |
| N Terveystieteiden- ja sosiaalipalv.  | 30 358  | 63,76          | 26 154                                   | 10 363            |
| O Muut yht.kunn. ja henk.koht. palv.  | 32 687  | 65,38          | 27 707                                   | 10 734            |
| X Toimiala tuntematon                 | 19  | ..             | 11                                       | ..                |

**Taulukko 3 Palkansaajien lukumäärät sekä tunti- ja kuukausiansiot toimialan pääluokan ja sukupuolen mukaan vuonna 2000, kuntasektori**

| Sukupuoli<br>Toimialan pääluokka      | Palkansaajat, joille voidaan määrittää tuntiansio |                | Kokoaikaisten palkansaajien kuukausiansio |                   |
|---------------------------------------|---|----------------|---|-------------------|
|                                       | Lukumäärä   | Tuntiansio, mk | Lukumäärä                                 | Kuukausiansio, mk |
| <b>Yhteensä</b>                       | <b>301 328</b>                                    | <b>66,68</b>   | <b>330 756</b>                            | <b>11 641</b>     |
| D Teollisuus                          | 175   | 59,09          | 164                                       | 9 636             |
| E Sähkö-, kaasu- ja vesihuolto        | 5 611   | 75,06          | 5 302                                     | 12 636            |
| F Rakentaminen                        | 5 619   | 58,07          | 5 112                                     | 9 854             |
| G Tukku- ja vähittäiskauppa           | 743   | 59,12          | 711                                       | 9 959             |
| H Majoitus- ja ravitsemistoiminta     | 3 343   | 54,77          | 3 123                                     | 9 063             |
| I Kuljetus, varastointi ja tietoliik. | 3 863   | 73,44          | 3 738                                     | 12 471            |
| K Kiinteistö-, vuokraus-, tutk.palv.  | 22 890  | 63,76          | 21 048                                    | 10 530            |
| L Julkinen hallinto, maanpuol. jne.   | 38 416  | 69,81          | 36 177                                    | 11 353            |
| M Koulutus                            | 25 046  | 61,07          | 73 517                                    | 13 437            |
| N Terveydenhuolto- ja sosiaalipalv.   | 183 349   | 67,64          | 170 851                                   | 11 232            |
| O Muut yht.kunn. ja henk.koht. palv.  | 12 134  | 61,09          | 10 886                                    | 9 984             |
| X Toimiala tuntematon                 | 139   | 62,89          | 127                                       | 10 504            |
| <b>Mies</b>                           | <b>68 002</b>                                     | <b>78,37</b>   | <b>80 940</b>                             | <b>13 654</b>     |
| D Teollisuus                          | 70  | 61,43          | 68  | 10 258            |
| E Sähkö-, kaasu- ja vesihuolto        | 4 558   | 77,90          | 4 333                                     | 13 221            |
| F Rakentaminen                        | 4 715   | 59,15          | 4 337                                     | 10 039            |
| G Tukku- ja vähittäiskauppa           | 685   | 59,73          | 656                                       | 10 098            |
| H Majoitus- ja ravitsemistoiminta     | 176   | 55,32          | 169                                       | 9 207             |
| I Kuljetus, varastointi ja tietoliik. | 3 142   | 75,09          | 3 047                                     | 12 819            |
| K Kiinteistö-, vuokraus-, tutk.palv.  | 12 281  | 70,49          | 11 469                                    | 11 709            |
| L Julkinen hallinto, maanpuol. jne.   | 14 193  | 77,72          | 13 334                                    | 13 015            |
| M Koulutus                            | 5 586   | 78,89          | 22 613                                    | 15 107            |
| N Terveydenhuolto- ja sosiaalipalv.   | 17 060  | 96,52          | 15 826                                    | 16 008            |
| O Muut yht.kunn. ja henk.koht. palv.  | 5 487   | 62,88          | 5 039                                     | 10 533            |
| X Toimiala tuntematon                 | 49  | 66,76          | 49  | 11 270            |
| <b>Nainen</b>                         | <b>233 326</b>                                    | <b>63,27</b>   | <b>249 816</b>                            | <b>10 988</b>     |
| D Teollisuus                          | 105   | 57,53          | 96  | 9 196             |
| E Sähkö-, kaasu- ja vesihuolto        | 1 053   | 62,73          | 969                                       | 10 023            |
| F Rakentaminen                        | 904   | 52,46          | 775                                       | 8 821             |
| G Tukku- ja vähittäiskauppa           | 58  | 51,97          | 55  | 8 297             |
| H Majoitus- ja ravitsemistoiminta     | 3 167   | 54,74          | 2 954                                     | 9 054             |
| I Kuljetus, varastointi ja tietoliik. | 721   | 66,22          | 691                                       | 10 937            |
| K Kiinteistö-, vuokraus-, tutk.palv.  | 10 609  | 55,96          | 9 579                                     | 9 118             |
| L Julkinen hallinto, maanpuol. jne.   | 24 223  | 65,17          | 22 843                                    | 10 384            |
| M Koulutus                            | 19 460  | 55,95          | 50 904                                    | 12 695            |
| N Terveydenhuolto- ja sosiaalipalv.   | 166 289   | 64,68          | 155 025                                   | 10 745            |
| O Muut yht.kunn. ja henk.koht. palv.  | 6 647   | 59,60          | 5 847                                     | 9 510             |
| X Toimiala tuntematon                 | 90  | 60,79          | 78  | 10 024            |



**Taulukko 4 Palkansaajien lukumäärät sekä tunti- ja kuukausiansiot toimialan pääluokan ja sukupuolen mukaan vuonna 2000, valtio**

| Sukupuoli<br>Toimialan pääluokka      | Palkansaajat, joille voidaan määrittää tuntiansio |                | Kokoaikaisten palkansaajien kuukausiansio |                   |
|---------------------------------------|---|----------------|---|-------------------|
|                                       | Lukumäärä   | Tuntiansio, mk | Lukumäärä                                 | Kuukausiansio, mk |
| <b>Yhteensä</b>                       | <b>108 994</b>                                    | <b>78,67</b>   | <b>110 852</b>                            | <b>13 112</b>     |
| F Rakentaminen                        | 2 695   | 79,79          | 2 600                                     | 13 536            |
| I Kuljetus, varastointi ja tietoliik. | 3 453   | 91,76          | 3 309                                     | 15 255            |
| J Rahoitustoiminta                    | 70  | 96,95          | 67  | 15 415            |
| K Kiinteistö-, vuokraus-, tutk.palv.  | 14 085  | 82,89          | 13 412                                    | 13 354            |
| L Julkinen hallinto, maanpuol. jne.   | 64 992  | 79,92          | 63 051                                    | 12 985            |
| M Koulutus                            | 21 914  | 70,55          | 26 668                                    | 13 063            |
| N Terveystenhoito- ja sosiaalipalv.   | 1 127   | 72,35          | 1 117                                     | 12 119            |
| O Muut yht.kunn. ja henk.koht. palv.  | 658   | 71,19          | 628                                       | 11 261            |
| <b>Mies</b>                           | <b>58 303</b>                                     | <b>86,14</b>   | <b>60 165</b>                             | <b>14 514</b>     |
| F Rakentaminen                        | 2 331   | 82,16          | 2 266                                     | 13 979            |
| I Kuljetus, varastointi ja tietoliik. | 2 479   | 99,12          | 2 396                                     | 16 531            |
| J Rahoitustoiminta                    | 28  | 113,98         | 28  | 18 121            |
| K Kiinteistö-, vuokraus-, tutk.palv.  | 7 395   | 90,91          | 7 120                                     | 14 744            |
| L Julkinen hallinto, maanpuol. jne.   | 35 528  | 87,66          | 34 916                                    | 14 410            |
| M Koulutus                            | 9 869   | 75,31          | 12 760                                    | 14 467            |
| N Terveystenhoito- ja sosiaalipalv.   | 449   | 79,84          | 464                                       | 13 378            |
| O Muut yht.kunn. ja henk.koht. palv.  | 224   | 73,06          | 215                                       | 11 686            |
| <b>Nainen</b>                         | <b>50 691</b>                                     | <b>70,07</b>   | <b>50 687</b>                             | <b>11 449</b>     |
| F Rakentaminen                        | 364   | 64,61          | 334                                       | 10 536            |
| I Kuljetus, varastointi ja tietoliik. | 974   | 73,05          | 913                                       | 11 909            |
| J Rahoitustoiminta                    | 42  | 85,60          | 39  | 13 472            |
| K Kiinteistö-, vuokraus-, tutk.palv.  | 6 690   | 74,03          | 6 292                                     | 11 782            |
| L Julkinen hallinto, maanpuol. jne.   | 29 464  | 70,58          | 28 135                                    | 11 217            |
| M Koulutus                            | 12 045  | 66,66          | 13 908                                    | 11 775            |
| N Terveystenhoito- ja sosiaalipalv.   | 678   | 67,39          | 653                                       | 11 225            |
| O Muut yht.kunn. ja henk.koht. palv.  | 434   | 70,22          | 413                                       | 11 040            |

**Taulukko 5 Palkansaajien lukumäärät sekä tunti- ja kuukausiansiot NUTS1-alueuokituksen ja toimialan pääluokan mukaan vuonna 2000, kuntasektori**

| Suuralue<br>Toimialan pääluokka       | Palkansaajat, joille voidaan määrittää tuntiansio |                | Kokoaikaisten palkansaajien kuukausiansio |                   |
|---------------------------------------|---|----------------|---|-------------------|
|                                       | Lukumäärä   | Tuntiansio, mk | Lukumäärä                                 | Kuukausiansio, mk |
| <b>Yhteensä</b>                       | <b>301 328</b>                                    | <b>66,68</b>   | <b>330 756</b>                            | <b>11 641</b>     |
| D Teollisuus                          | 175   | 59,09          | 164                                       | 9 636             |
| E Sähkö-, kaasu- ja vesihuolto        | 5 611   | 75,06          | 5 302                                     | 12 636            |
| F Rakentaminen                        | 5 619   | 58,07          | 5 112                                     | 9 854             |
| G Tukku- ja vähittäiskauppa           | 743   | 59,12          | 711                                       | 9 959             |
| H Majoitus- ja ravitsemistoiminta     | 3 343   | 54,77          | 3 123                                     | 9 063             |
| I Kuljetus, varastointi ja tietoliik. | 3 863   | 73,44          | 3 738                                     | 12 471            |
| K Kiinteistö-, vuokraus-, tutk.palv.  | 22 890  | 63,76          | 21 048                                    | 10 530            |
| L Julkinen hallinto, maanpuol. jne.   | 38 416  | 69,81          | 36 177                                    | 11 353            |
| M Koulutus                            | 25 046  | 61,07          | 73 517                                    | 13 437            |
| N Terveystieteiden ja sosiaalipalv.   | 183 349   | 67,64          | 170 851                                   | 11 232            |
| O Muut yht.kunn. ja henk.koht. palv.  | 12 134  | 61,09          | 10 886                                    | 9 984             |
| X Toimiala tuntematon                 | 139   | 62,89          | 127                                       | 10 504            |
| <b>Ahvenanmaa</b>                     | <b>1 424</b>                                      | <b>66,20</b>   | <b>1 318</b>                              | <b>11 485</b>     |
| E Sähkö-, kaasu- ja vesihuolto        | 30  | 82,84          | 24  | ..                |
| I Kuljetus, varastointi ja tietoliik. | 28  | ..             | 26  | ..                |
| K Kiinteistö-, vuokraus-, tutk.palv.  | 111   | 68,90          | 91  | 11 210            |
| L Julkinen hallinto, maanpuol. jne.   | 265   | 78,80          | 219                                       | 13 021            |
| M Koulutus                            | 198   | 58,79          | 370                                       | 12 270            |
| N Terveystieteiden ja sosiaalipalv.   | 736   | 62,47          | 563                                       | 10 354            |
| O Muut yht.kunn. ja henk.koht. palv.  | 55  | 65,76          | 24  | ..                |
| X Toimiala tuntematon                 | 1   | ..             | 1   | ..                |
| <b>Manner-Suomi</b>                   | <b>299 904</b>                                    | <b>66,68</b>   | <b>329 438</b>                            | <b>11 641</b>     |
| D Teollisuus                          | 175   | 59,09          | 164                                       | 9 636             |
| E Sähkö-, kaasu- ja vesihuolto        | 5 581   | 75,01          | 5 278                                     | 12 630            |
| F Rakentaminen                        | 5 619   | 58,07          | 5 112                                     | 9 854             |
| G Tukku- ja vähittäiskauppa           | 743   | 59,12          | 711                                       | 9 959             |
| H Majoitus- ja ravitsemistoiminta     | 3 343   | 54,77          | 3 123                                     | 9 063             |
| I Kuljetus, varastointi ja tietoliik. | 3 835   | 73,47          | 3 712                                     | 12 476            |
| K Kiinteistö-, vuokraus-, tutk.palv.  | 22 779  | 63,73          | 20 957                                    | 10 527            |
| L Julkinen hallinto, maanpuol. jne.   | 38 151  | 69,75          | 35 958                                    | 11 343            |
| M Koulutus                            | 24 848  | 61,09          | 73 147                                    | 13 443            |
| N Terveystieteiden ja sosiaalipalv.   | 182 613   | 67,66          | 170 288                                   | 11 235            |
| O Muut yht.kunn. ja henk.koht. palv.  | 12 079  | 61,06          | 10 862                                    | 9 983             |
| X Toimiala tuntematon                 | 138   | 62,75          | 126                                       | 10 478            |

**Taulukko 6 Palkansaajien lukumäärät sekä tunti- ja kuukausiansiot NUTS1-alueuokituksen ja toimialan pääluokan mukaan vuonna 2000, valtio**

| Suuralue<br>Toimialan pääluokka       | Palkansaajat, joille voidaan määrittää tuntiansio |                | Kokoaikaisten palkansaajien kuukausiansio |                   |
|---------------------------------------|---|----------------|---|-------------------|
|                                       | Lukumäärä   | Tuntiansio, mk | Lukumäärä                                 | Kuukausiansio, mk |
| <b>Yhteensä</b>                       | <b>108 994</b>                                    | <b>78,67</b>   | <b>110 852</b>                            | <b>13 112</b>     |
| F Rakentaminen                        | 2 695   | 79,79          | 2 600                                     | 13 536            |
| I Kuljetus, varastointi ja tietoliik. | 3 453   | 91,76          | 3 309                                     | 15 255            |
| J Rahoitustoiminta                    | 70  | 96,95          | 67  | 15 415            |
| K Kiinteistö-, vuokraus-, tutk.palv.  | 14 085  | 82,89          | 13 412                                    | 13 354            |
| L Julkinen hallinto, maanpuol. jne.   | 64 992  | 79,92          | 63 051                                    | 12 985            |
| M Koulutus                            | 21 914  | 70,55          | 26 668                                    | 13 063            |
| N Terveystenhoito- ja sosiaalipalv.   | 1 127   | 72,35          | 1 117                                     | 12 119            |
| O Muut yht.kunn. ja henk.koht. palv.  | 658   | 71,19          | 628                                       | 11 261            |
| <b>Ahvenanmaa</b>                     | <b>221</b>  | <b>82,80</b>   | <b>216</b>                                | <b>13 471</b>     |
| I Kuljetus, varastointi ja tietoliik. | 25  | ..             | 23  | ..                |
| K Kiinteistö-, vuokraus-, tutk.palv.  | 15  | ..             | 15  | ..                |
| L Julkinen hallinto, maanpuol. jne.   | 180   | 81,94          | 177                                       | 13 263            |
| M Koulutus                            | 1   | ..             | 1   | ..                |
| <b>Manner-Suomi</b>                   | <b>108 773</b>                                    | <b>78,66</b>   | <b>110 636</b>                            | <b>13 111</b>     |
| F Rakentaminen                        | 2 695   | 79,79          | 2 600                                     | 13 536            |
| I Kuljetus, varastointi ja tietoliik. | 3 428   | 91,75          | 3 286                                     | 15 250            |
| J Rahoitustoiminta                    | 70  | 96,95          | 67  | 15 415            |
| K Kiinteistö-, vuokraus-, tutk.palv.  | 14 070  | 82,90          | 13 397                                    | 13 356            |
| L Julkinen hallinto, maanpuol. jne.   | 64 812  | 79,91          | 62 874                                    | 12 984            |
| M Koulutus                            | 21 913  | 70,55          | 26 667                                    | 13 063            |
| N Terveystenhoito- ja sosiaalipalv.   | 1 127   | 72,35          | 1 117                                     | 12 119            |
| O Muut yht.kunn. ja henk.koht. palv.  | 658   | 71,19          | 628                                       | 11 261            |

**Taulukko 7 Palkansaajien lukumäärät sekä tunti- ja kuukausiansiot toimialaryhmän mukaan vuonna 2000, sektorit yhteensä**

| Toimialaryhmä                                   | Palkansaajat, joille voidaan määrittää tuntiansio |                | Kokoikaisten palkansaajien kuukausiansio |                   |
|---|---|----------------|--|-------------------|
|   | Lukumäärä   | Tuntiansio, mk | Lukumäärä                                | Kuukausiansio, mk |
| <b>Yhteensä</b>                                 | <b>1 472 308</b>                                  | <b>74,00</b>   | <b>1 413 730</b>                         | <b>12 658</b>     |
| 10/13 Turpeen kaivu/metallimalmien louhint      | 975   | 77,78          | 969                                      | 13 809            |
| 14 Muu mineraalien kaivu                        | 1 735   | 69,59          | 1 701                                    | 12 344            |
| 15 Elintarvikkeiden ja juomien valm.            | 36 278  | 67,90          | 35 299                                   | 11 748            |
| 16 Tupakkatuotteiden valmistus                  | 454   | 78,53          | 448                                      | 12 975            |
| 17 Tekstiilien valmistus                        | 4 912   | 61,53          | 4 806                                    | 10 743            |
| 18 Vaatteiden valm., turkisten muokk.           | 4 077   | 52,71          | 4 006                                    | 8 989             |
| 19 Parkitseminen, laukkujen ine. valm.          | 2 828   | 50,37          | 2 820                                    | 8 776             |
| 20 Puutavaran ja puutuotteiden valm.            | 23 093  | 63,81          | 22 929                                   | 11 180            |
| 21 Massan, paperin ine. valmistus               | 38 341  | 87,78          | 38 101                                   | 15 404            |
| 22 Kustantaminen, painaminen ine.               | 25 829  | 79,64          | 25 058                                   | 13 443            |
| 23 Koksin, öljytuotteiden ine. valm.            | 5 242   | 91,68          | 5 215                                    | 16 150            |
| 24 Kemikaalien, kem. tuott. ine. valm.          | 16 499  | 84,96          | 16 311                                   | 14 413            |
| 25 Kumi- ja muovituotteiden valmistus           | 17 159  | 67,64          | 16 929                                   | 11 737            |
| 26 Ei-metallisten mineraalituott. valm          | 14 219  | 70,60          | 14 068                                   | 12 364            |
| 27 Perusmetallien valmistus                     | 13 285  | 79,20          | 13 059                                   | 13 962            |
| 28 Metallituotteiden valmistus                  | 24 839  | 67,77          | 24 163                                   | 11 942            |
| 29 Koneiden ja laitteiden valmistus             | 49 393  | 78,93          | 48 798                                   | 13 763            |
| 30 Kontori- ja tietokoneiden valm.              | 575   | 57,41          | 560                                      | 9 781             |
| 31 Muu sähkökoneiden, -laitteiden valm          | 18 292  | 76,58          | 17 817                                   | 13 253            |
| 32 Radio-, TV-välineiden ine. valm.             | 31 574  | 89,32          | 30 551                                   | 15 021            |
| 33 Lääkintäkojeiden, kellojen ine valm          | 9 089   | 81,00          | 8 851                                    | 13 788            |
| 34 Autojen ja perävaunujen valmistus            | 8 086   | 71,14          | 8 037                                    | 12 586            |
| 35 Muu kulkuneuvojen valmistus                  | 11 169  | 72,45          | 11 054                                   | 12 727            |
| 36 Huonekalujen valmistus, muu valm.            | 11 940  | 59,46          | 11 727                                   | 10 334            |
| 37 Kierrätys                                    | 324   | 62,49          | 324                                      | 11 072            |
| 40 Sähkö-, kaasu- ja lämpöhuolto                | 12 970  | 80,96          | 12 519                                   | 13 927            |
| 41 Veden puhdistus ja jakelu                    | 2 300   | 71,84          | 2 207                                    | 12 114            |
| 45 Rakentaminen                                 | 83 117  | 70,26          | 81 184                                   | 12 305            |
| 50 Moottoriajon. kauppa ja korjaus              | 20 869  | 69,65          | 19 206                                   | 11 795            |
| 51 Agentuuritoiminta ja tukkukauppa             | 61 856  | 88,37          | 59 076                                   | 14 751            |
| 52 Vähittäiskauppa, kotital.tav. korj.          | 88 295  | 60,26          | 64 708                                   | 9 743             |
| 55 Majoitus- ja ravitsemistoiminta              | 36 453  | 59,13          | 27 303                                   | 9 627             |
| 60 Maaliikenne, putkijohdotuljetus              | 37 920  | 66,66          | 33 294                                   | 11 765            |
| 61/62 Vesi- ja ilmailiikenne                    | 11 181  | 81,26          | 10 909                                   | 13 568            |
| 63 Liikennettä palv. toim., matkatoim.          | 18 225  | 77,53          | 17 355                                   | 12 995            |
| 64 Posti- ja teleliikenne                       | 38 577  | 73,76          | 34 382                                   | 12 494            |
| 65 Rahoituksen välitys                          | 28 273  | 90,42          | 26 540                                   | 14 827            |
| 66 Vakuutustoiminta                             | 10 977  | 90,44          | 10 474                                   | 14 832            |
| 67 Rahoitusta palveleva toiminta                | 9 107   | 128,95         | 8 647                                    | 22 122            |
| 70 Kiinteistöalan palvelut                      | 36 890  | 71,43          | 35 205                                   | 12 299            |
| 71 Kulkuneuvojen ine. vuokraus                  | 1 474   | 69,41          | 1 359                                    | 11 678            |
| 72 Tietojenkäsittelypalvelu                     | 29 969  | 104,36         | 28 738                                   | 17 358            |
| 73 Tutkimus ja kehittäminen                     | 15 258  | 88,34          | 14 541                                   | 14 467            |
| 741 Hallintayhtiöt, lainopill. ja taloudellinen | 18 892  | 99,75          | 17 216                                   | 16 834            |
| 742 Tekninen palvelu                            | 34 733  | 78,99          | 33 073                                   | 13 009            |
| 743 Tekninen testaus ja analysointi             | 3 261   | 82,73          | 3 101                                    | 13 509            |
| 744 Mainospalvelut                              | 4 374   | 102,59         | 4 266                                    | 16 783            |
| 745 Työnvälitys                                 | 9 649   | 64,68          | 5 789                                    | 10 018            |
| 746 Vartiointi- ja turvallisuuspalvelut         | 3 802   | 58,34          | 2 887                                    | 9 530             |
| 747 Siivouspalvelut                             | 19 491  | 45,55          | 10 900                                   | 8 067             |
| 748 Muut liike-elämän palvelut                  | 5 196   | 74,36          | 4 663                                    | 12 409            |
| 751 Julkishallinto                              | 60 167  | 74,04          | 56 694                                   | 11 822            |
| 752 Maanpuolustus- ja järjestystoimi            | 43 241  | 79,12          | 42 534                                   | 13 147            |
| 753 Pakollinen sosiaalivakuutus                 | 10 073  | 87,55          | 8 989                                    | 12 939            |
| 801 Peruskoulu                                  | 15 299  | 55,27          | 49 112                                   | 12 978            |
| 802 Lukio ja ammatillinen koulutus              | 14 996  | 76,03          | 29 431                                   | 14 513            |
| 803 Korkeakoulut                                | 21 785  | 72,28          | 25 602                                   | 13 098            |
| 804 Muu koulutus                                | 7 146   | 76,91          | 7 561                                    | 12 172            |
| 851/852 Terveystuotopalvelut                    | 116 553   | 75,28          | 106 754                                  | 12 399            |
| 853 Sosiaalipalvelut                            | 103 807   | 58,37          | 96 188                                   | 9 737             |
| 90 Ympäristöhuolto                              | 5 207   | 67,77          | 4 728                                    | 11 792            |
| 91 Järjestötoiminta, seurakunnat                | 32 958  | 70,63          | 28 052                                   | 11 819            |
| 92 Virkistys-, kulttuuri- ja urh.toim.          | 22 313  | 72,57          | 20 055                                   | 11 745            |
| 93 Muut palvelut                                | 3 742   | 52,96          | 3 317                                    | 8 713             |
| X Toimiala tuntematon                           | 174   | 61,75          | 146                                      | 10 396            |

**Taulukko 8 Palkansaajien lukumäärät sekä tunti- ja kuukausiansiot ammattiryhmän ja sukupuolen mukaan vuonna 2000, sektorit yhteensä**

| Ammattiryhmä   | Palkansaajat, joille voidaan määrittää tuntiansio |                | Kokoaikaisien palkansaajien kuukausiansio |                   |
|--|---|----------------|---|-------------------|
|  | Lukumäärä   | Tuntiansio, mk | Lukumäärä                                 | Kuukausiansio, mk |
| <b>Sukupuolet yhteensä</b>   | <b>1 472 308</b>                                  | <b>74,00</b>   | <b>1 413 730</b>                          | <b>12 658</b>     |
| 01 Sotilaat  | 10 343  | 88,63          | 10 328                                    | 14 854            |
| 1 Johtajat ja ylimmät virkamiehet, erittelemätön                               | 1   | ..             | 1   | ..                |
| 11 Ylimmät virkamiehet ja järjestöjen johtajat                                 | 3 686   | 141,30         | 3 761                                     | 22 410            |
| 12 Yritysten ja muiden toimintayksiköiden johtajat                             | 51 162  | 133,17         | 51 705                                    | 21 698            |
| 13 Pienyritysten johtajat  | 6 250   | 117,25         | 6 106                                     | 19 518            |
| 2 Erityisasiantuntijat, erittelemätön  | 1 182   | 100,16         | 1 145                                     | 15 951            |
| 21 Matemaattis-luonnontieteelliset ja teknis-tieteelliset erityisasiantuntijat | 73 475  | 106,42         | 71 488                                    | 17 505            |
| 22 Maa- ja metsätaloustieteiden ja terveydenhuollon erityisasiantuntijat       | 71 859  | 87,67          | 65 306                                    | 14 143            |
| 23 Opettajat ja muut opetusalan erityisasiantuntijat                           | 21 653  | 78,88          | 78 024                                    | 14 528            |
| 24 Muiden alojen erityisasiantuntijat  | 81 023  | 92,00          | 77 416                                    | 14 825            |
| 3 Asiantuntijat, erittelemätön   | 9   | ..             | 9   | ..                |
| 31 Luonnontieteen ja tekniikan asiantuntijat                                   | 99 136  | 80,73          | 94 667                                    | 13 617            |
| 32 Maa- ja metsätaloustieteiden ja terveydenhuollon asiantuntijat              | 71 727  | 61,92          | 66 204                                    | 10 243            |
| 33 Liikenneopettajat ym.   | 145   | 68,69          | 137                                       | 11 350            |
| 34 Liikealan ja muiden palvelualojen asiantuntijat                             | 150 638   | 83,28          | 144 720                                   | 13 676            |
| 41 Toimistotyöntekijät   | 117 363   | 62,88          | 108 166                                   | 10 235            |
| 42 Asiakaspalvelutyöntekijät   | 34 240  | 70,12          | 31 543                                    | 11 482            |
| 5 Palvelu-, myynti- ja hoitotyöntekijät, erittelemätön                         | 91  | 43,52          | 89  | 6 850             |
| 51 Palvelu- ja suojelutyöntekijät ym.  | 108 524   | 55,76          | 90 755                                    | 9 301             |
| 52 Myyjät, tuote-esittelijät ja mallit   | 75 210  | 57,95          | 53 135                                    | 9 146             |
| 61 Maanviljelijät, metsätyöntekijät ym.  | 4 144   | 50,33          | 3 394                                     | 8 591             |
| 7 Rakennus-, korjaus- ja valmistustyöntekijät, erittelemätön                   | 2 685   | 59,99          | 2 569                                     | 10 056            |
| 71 Kaivos-, louhos- ja rakennustyöntekijät                                     | 60 143  | 67,35          | 58 785                                    | 11 944            |
| 72 Konepaja- ja valimotyöntekijät sekä asentajat ja korjaajat                  | 86 176  | 68,16          | 84 566                                    | 12 177            |
| 73 Hienomekaniikan ja taideteollisuuden työntekijät                            | 5 843   | 63,73          | 5 747                                     | 11 225            |
| 74 Muut valmistustyöntekijät   | 17 826  | 60,56          | 17 479                                    | 10 573            |
| 8 Prosessi- ja kuljetustyöntekijät, erittelemätön                              | 163   | 57,71          | 158                                       | 9 829             |
| 81 Prosessityöntekijät   | 45 387  | 76,28          | 45 104                                    | 13 549            |
| 82 Teollisuustuotteiden valmistajat ja kokoonpanijat                           | 89 971  | 62,53          | 88 724                                    | 11 166            |
| 83 Kuljettajat ym.   | 49 756  | 64,64          | 44 932                                    | 11 543            |
| 9 Muut työntekijät, erittelemätön  | 5 689   | 71,10          | 5 546                                     | 12 708            |
| 91 Muut palvelutyöntekijät   | 82 882  | 52,30          | 61 354                                    | 8 963             |
| 92 Maa- ja metsätalouden avustavat työntekijät                                 | 1 221   | 40,92          | 826                                       | 7 644             |
| 93 Teollisuuden ym. avustavat työntekijät                                      | 41 176  | 57,99          | 38 516                                    | 10 126            |
| X Tuntematon   | 1 530   | 89,23          | 1 325                                     | 14 771            |

**Taulukko 9 Palkansaajien lukumäärät sekä tunti- ja kuukausiansiot ammattiryhmän ja sukupuolen mukaan vuonna 2000, sektorit yhteensä**

| Ammattiryhmä   | Palkansaajat, joille voidaan määrittää tuntiansio |                | Kokoikaisten palkansaajien kuukausiansio |                   |
|--|---|----------------|--|-------------------|
|  | Lukumäärä   | Tuntiansio, mk | Lukumäärä                                | Kuukausiansio, mk |
| <b>Miehet</b>  | <b>742 703</b>                                    | <b>82,07</b>   | <b>727925</b>                            | <b>14 111</b>     |
| 01. Sotilaat   | 10 041  | 89,16          | 10028                                    | 14 944            |
| 1 Johtajat ja ylimmät virkamiehet, erittelemätön                               | -   | -              | -  | -                 |
| 11 Ylimmät virkamiehet ja järjestöjen johtajat                                 | 2 417   | 154,21         | 2482                                     | 24 295            |
| 12 Yritysten ja muiden toimintayksiköiden johtajat                             | 36 162  | 143,07         | 36507                                    | 23 333            |
| 13 Pienyritysten johtajat  | 4 870   | 120,04         | 4797                                     | 20 028            |
| 2 Erityisasiantuntijat, erittelemätön  | 832   | 103,18         | 807                                      | 16 515            |
| 21 Matemaattis-luonnontieteelliset ja teknis-tieteelliset erityisasiantuntijat | 57 533  | 108,25         | 55980                                    | 17 838            |
| 22 Maa- ja metsätaloustieteiden ja terveydenhuollon erityisasiantuntijat       | 10 075  | 135,45         | 8950                                     | 20 954            |
| 23 Opettajat ja muut opetusalan erityisasiantuntijat                           | 5 713   | 93,51          | 26204                                    | 16 040            |
| 24 Muiden alojen erityisasiantuntijat  | 34 178  | 103,86         | 32861                                    | 16 773            |
| 3 Asiantuntijat, erittelemätön   | 2   | ..             | 2  | ..                |
| 31 Luonnontieteen ja tekniikan asiantuntijat                                   | 77 598  | 83,90          | 74192                                    | 14 215            |
| 32 Maa- ja metsätaloustieteiden ja terveydenhuollon asiantuntijat              | 6 992   | 64,74          | 6509                                     | 10 774            |
| 33 Liikenneopettajat ym.   | 110   | 71,09          | 104                                      | 11 728            |
| 34 Liikealan ja muiden palvelualojen asiantuntijat                             | 56 124  | 102,25         | 54620                                    | 16 857            |
| 41 Toimistotyöntekijät   | 27 475  | 67,47          | 25682                                    | 11 254            |
| 42 Asiakaspalvelutyöntekijät   | 3 347   | 86,18          | 3027                                     | 14 628            |
| 5 Palvelu-, myynti- ja hoitotyöntekijät, erittelemätön                         | 3   | ..             | 3  | ..                |
| 51 Palvelu- ja suojelutyöntekijät ym.  | 24 116  | 64,83          | 20324                                    | 11 128            |
| 52 Myyjät, tuote-esittelijät ja mallit   | 20 550  | 64,40          | 16812                                    | 10 596            |
| 61 Maanviljelijät, metsätyöntekijät ym.  | 2 386   | 51,27          | 1976                                     | 8 779             |
| 7 Rakennus-, korjaus- ja valmistustyöntekijät, erittelemätön                   | 2 408   | 61,14          | 2299                                     | 10 300            |
| 71 Kaivos-, louhos- ja rakennustyöntekijät                                     | 58 049  | 67,72          | 56730                                    | 12 013            |
| 72 Konepaja- ja valimotyöntekijät sekä asentajat ja korjaajat                  | 82 385  | 68,57          | 80991                                    | 12 256            |
| 73 Hienomekaniikan ja taideteollisuuden työntekijät                            | 3 336   | 67,04          | 3298                                     | 11 851            |
| 74 Muut valmistustyöntekijät   | 10 882  | 64,79          | 10753                                    | 11 365            |
| 8 Prosessi- ja kuljetustyöntekijät, erittelemätön                              | 126   | 58,92          | 122                                      | 10 117            |
| 81 Prosessityöntekijät   | 37 887  | 79,16          | 37707                                    | 14 070            |
| 82 Teollisuustuotteiden valmistajat ja kokoonpanijat                           | 55 891  | 66,58          | 55350                                    | 11 954            |
| 83 Kuljettajat ym.   | 47 677  | 64,54          | 43027                                    | 11 538            |
| 9 Muut työntekijät, erittelemätön  | 5 273   | 72,11          | 5201                                     | 12 854            |
| 91 Muut palvelutyöntekijät   | 25 212  | 57,91          | 19688                                    | 10 097            |
| 92 Maa- ja metsätalouden avustavat työntekijät                                 | 368   | 41,38          | 230                                      | 8 073             |
| 93 Teollisuuden ym. avustavat työntekijät                                      | 31 490  | 59,43          | 29577                                    | 10 411            |
| X Tuntematon   | 1 194   | 96,57          | 1087                                     | 15 605            |

**Taulukko 10 Palkansaajien lukumäärät sekä tunti- ja kuukausiansiot ammattiryhmän ja sukupuolen mukaan vuonna 2000, sektorit yhteensä**

| Ammattiryhmä   | Palkansaajat, joille voidaan määrittää tuntiansio |                | Kokoikaisten palkansaajien kuukausiansio |                   |
|--|---|----------------|--|-------------------|
|  | Lukumäärä   | Tuntiansio, mk | Lukumäärä                                | Kuukausiansio, mk |
| <b>Naiset</b>  | <b>729 606</b>                                    | <b>65,79</b>   | <b>685805</b>                            | <b>11 116</b>     |
| 01 Sotilaat  | 302   | 71,03          | 300                                      | 11 853            |
| 1 Johtajat ja ylimmät virkamiehet, erittelemätön                               | 1   | ..             | 1  | ..                |
| 11 Ylimmät virkamiehet ja järjestöjen johtajat                                 | 1 269   | 116,73         | 1278                                     | 18 748            |
| 12 Yritysten ja muiden toimintayksiköiden johtajat                             | 14 999  | 109,29         | 15198                                    | 17 770            |
| 13 Pienyritysten johtajat  | 1 380   | 107,42         | 1309                                     | 17 650            |
| 2 Erityisasiantuntijat, erittelemätön  | 350   | 92,99          | 339                                      | 14 607            |
| 21 Matemaattis-luonnontieteelliset ja teknis-tieteelliset erityisasiantuntijat | 15 942  | 99,85          | 15509                                    | 16 300            |
| 22 Maa- ja metsätaloustieteiden ja terveydenhuollon erityisasiantuntijat       | 61 784  | 79,88          | 56356                                    | 13 061            |
| 23 Opettajat ja muut opetusalan erityisasiantuntijat                           | 15 940  | 73,64          | 51820                                    | 13 763            |
| 24 Muiden alojen erityisasiantuntijat  | 46 845  | 83,34          | 44555                                    | 13 389            |
| 3 Asiantuntijat, erittelemätön   | 6   | ..             | 6  | ..                |
| 31 Luonnontieteen ja tekniikan asiantuntijat                                   | 21 538  | 69,31          | 20475                                    | 11 450            |
| 32 Maa- ja metsätaloustieteiden ja terveydenhuollon asiantuntijat              | 64 736  | 61,62          | 59696                                    | 10 185            |
| 33 Liikenneopettajat ym.   | 35  | 61,00          | 33                                       | 10 156            |
| 34 Liikealan ja muiden palvelualojen asiantuntijat                             | 94 514  | 72,02          | 90101                                    | 11 748            |
| 41 Toimistotyöntekijät   | 89 888  | 61,48          | 82484                                    | 9 917             |
| 42 Asiakaspalvelutyöntekijät   | 30 894  | 68,37          | 28516                                    | 11 148            |
| 5 Palvelu-, myynti- ja hoitotyöntekijät, erittelemätön                         | 88  | 43,57          | 86                                       | 6 845             |
| 51 Palvelu- ja suojelutyöntekijät ym.  | 84 408  | 53,16          | 70431                                    | 8 773             |
| 52 Myyjät, tuote-esittelijät ja mallit   | 54 660  | 55,52          | 36323                                    | 8 476             |
| 61 Maanviljelijät, metsätyöntekijät ym.  | 1 758   | 49,05          | 1418                                     | 8 328             |
| 7 Rakennus-, korjaus- ja valmistustyöntekijät, erittelemätön                   | 277   | 50,01          | 270                                      | 7 979             |
| 71 Kaivos-, louhos- ja rakennustyöntekijät                                     | 2 094   | 56,97          | 2055                                     | 10 030            |
| 72 Konepaja- ja valimotyöntekijät sekä asentajat ja korjaajat                  | 3 790   | 59,11          | 3576                                     | 10 386            |
| 73 Hienomekaniikan ja taideteollisuuden työntekijät                            | 2 507   | 59,32          | 2448                                     | 10 382            |
| 74 Muut valmistustyöntekijät   | 6 944   | 53,94          | 6726                                     | 9 306             |
| 8 Prosessi- ja kuljetustyöntekijät, erittelemätön                              | 37  | 53,60          | 36                                       | 8 856             |
| 81 Prosessityöntekijät   | 7 500   | 61,75          | 7397                                     | 10 893            |
| 82 Teollisuustuotteiden valmistajat ja kokoonpanijat                           | 34 081  | 55,90          | 33374                                    | 9 860             |
| 83 Kuljettajat ym.   | 2 079   | 66,93          | 1905                                     | 11 659            |
| 9 Muut työntekijät, erittelemätön  | 416   | 58,32          | 346                                      | 10 505            |
| 91 Muut palvelutyöntekijät   | 57 670  | 49,84          | 41666                                    | 8 428             |
| 92 Maa- ja metsätalouden avustavat työntekijät                                 | 853   | 40,73          | 596                                      | 7 479             |
| 93 Teollisuuden ym. avustavat työntekijät                                      | 9 685   | 53,33          | 8939                                     | 9 183             |
| X Tuntematon   | 336   | 63,15          | 238                                      | 10 959            |

**Taulukko 11 Palkansaajien lukumäärät sekä tunti- ja kuukausiansiot ammattiryhmän ja sukupuolen mukaan vuonna 2000, yksityinen sektori**

| Ammattiryhmä   | Palkansaajat, joille voidaan määrittää tuntiansio |                | Kokoaikaisten palkansaajien kuukausiansio |                   |
|--|---|----------------|---|-------------------|
|  | Lukumäärä   | Tuntiansio, mk | Lukumäärä                                 | Kuukausiansio, mk |
| <b>Sukupuolet yhteensä</b>   | <b>1 061 986</b>                                  | <b>75,60</b>   | <b>972 122</b>                            | <b>12 953</b>     |
| 11 Ylimmät virkamiehet ja järjestöjen johtajat                                 | 1 146   | 109,58         | 1 130                                     | 17 710            |
| 12 Yritysten ja muiden toimintayksiköiden johtajat                             | 40 601  | 139,40         | 40 117                                    | 22 886            |
| 13 Pienyritysten johtajat  | 6 250   | 117,25         | 6 106                                     | 19 518            |
| 2 Erityisasiantuntijat, erittelemätön  | 1 067   | 103,07         | 1 033                                     | 16 453            |
| 21 Matemaattis-luonnontieteelliset ja teknis-tieteelliset erityisasiantuntijat | 63 488  | 107,45         | 61 991                                    | 17 749            |
| 22 Maa- ja metsätaloustieteiden ja terveydenhuollon erityisasiantuntijat       | 16 985  | 85,60          | 14 291                                    | 12 681            |
| 23 Opettajat ja muut opetusalan erityisasiantuntijat                           | 9 863   | 92,55          | 9 297                                     | 14 796            |
| 24 Muiden alojen erityisasiantuntijat  | 38 879  | 100,50         | 37 059                                    | 16 450            |
| 3 Asiantuntijat, erittelemätön   | 8   | ..             | 8   | ..                |
| 31 Luonnontieteen ja tekniikan asiantuntijat                                   | 81 943  | 82,62          | 79 205                                    | 13 951            |
| 32 Maa- ja metsätaloustieteiden ja terveydenhuollon asiantuntijat              | 16 695  | 58,56          | 14 401                                    | 9 691             |
| 33 Liikenneopettajat ym.   | 124   | 68,35          | 112                                       | 11 230            |
| 34 Liikealan ja muiden palvelualojen asiantuntijat                             | 122 756   | 86,66          | 118 450                                   | 14 246            |
| 41 Toimistotyöntekijät   | 76 464  | 65,43          | 70 100                                    | 10 779            |
| 42 Asiakaspalvelutyöntekijät   | 29 831  | 71,87          | 27 480                                    | 11 767            |
| 51 Palvelu- ja suojelutyöntekijät ym.  | 49 210  | 57,09          | 35 600                                    | 9 279             |
| 52 Myyjät, tuote-esittelijät ja mallit   | 75 139  | 57,95          | 53 078                                    | 9 148             |
| 61 Maanviljelijät, metsätyöntekijät ym.  | 869   | 48,39          | 682                                       | 8 324             |
| 7 Rakennus-, korjaus- ja valmistustyöntekijät, erittelemätön                   | 53  | 53,33          | 52  | 8 836             |
| 71 Kaivos-, louhos- ja rakennustyöntekijät                                     | 54 536  | 68,13          | 53 631                                    | 12 113            |
| 72 Konepaja- ja valimotyöntekijät sekä asentajat ja korjaajat                  | 81 961  | 68,28          | 80 652                                    | 12 222            |
| 73 Hienomekaniikan ja taideteollisuuden työntekijät                            | 5 556   | 64,15          | 5 484                                     | 11 322            |
| 74 Muut valmistustyöntekijät   | 17 437  | 60,79          | 17 145                                    | 10 618            |
| 8 Prosessi- ja kuljetustyöntekijät, erittelemätön                              | 21  | ..             | 17  | ..                |
| 81 Prosessityöntekijät   | 43 728  | 76,69          | 43 594                                    | 13 627            |
| 82 Teollisuustuotteiden valmistajat ja kokoonpanijat                           | 89 109  | 62,66          | 87 974                                    | 11 190            |
| 83 Kuljettajat ym.   | 43 669  | 63,98          | 38 936                                    | 11 481            |
| 9 Muut työntekijät, erittelemätön  | 5 682   | 71,10          | 5 540                                     | 12 707            |
| 91 Muut palvelutyöntekijät   | 51 218  | 52,67          | 33 802                                    | 9 240             |
| 92 Maa- ja metsätalouden avustavat työntekijät                                 | 935   | 36,65          | 553                                       | 6 868             |
| 93 Teollisuuden ym. avustavat työntekijät                                      | 35 478  | 58,93          | 33 501                                    | 10 310            |
| X Tuntematon   | 1 286   | 95,18          | 1 101                                     | 15 837            |



**Taulukko 12 Palkansaajien lukumäärät sekä tunti- ja kuukausiansiot ammattiryhmän ja sukupuolen mukaan vuonna 2000, yksityinen sektori**

| Ammattiryhmä   | Palkansaajat, joille voidaan määrittää tuntiansio |                | Kokoaikaisten palkansaajien kuukausiansio |                   |
|--|---|----------------|---|-------------------|
|  | Lukumäärä   | Tuntiansio, mk | Lukumäärä                                 | Kuukausiansio, mk |
| <b>Miehet</b>  | <b>616 398</b>                                    | <b>82,09</b>   | <b>586 820</b>                            | <b>14 133</b>     |
| 11 Ylimmät virkamiehet ja järjestöjen johtajat                                 | 571   | 129,21         | 569                                       | 20 620            |
| 12 Yritysten ja muiden toimintayksiköiden johtajat                             | 31 293  | 145,60         | 30 925                                    | 23 950            |
| 13 Pienyritysten johtajat  | 4 870   | 120,04         | 4 797                                     | 20 028            |
| 2 Erityisasiantuntijat, erittelemätön  | 763   | 105,58         | 741                                       | 16 939            |
| 21 Matemaattis-luonnontieteelliset ja teknis-tieteelliset erityisasiantuntijat | 50 041  | 109,20         | 48 839                                    | 18 074            |
| 22 Maa- ja metsätaloustieteiden ja terveydenhuollon erityisasiantuntijat       | 2 340   | 135,26         | 1 714                                     | 16 486            |
| 23 Opettajat ja muut opetusalan erityisasiantuntijat                           | 3 837   | 98,77          | 3 655                                     | 15 867            |
| 24 Muiden alojen erityisasiantuntijat  | 17 898  | 113,29         | 17 124                                    | 18 614            |
| 3 Asiantuntijat, erittelemätön   | 2   | ..             | 2   | ..                |
| 31 Luonnontieteen ja tekniikan asiantuntijat                                   | 65 256  | 85,41          | 63 114                                    | 14 474            |
| 32 Maa- ja metsätaloustieteiden ja terveydenhuollon asiantuntijat              | 1 943   | 60,69          | 1 692                                     | 10 130            |
| 33 Liikenneopettajat ym.   | 91  | 70,86          | 81  | 11 636            |
| 34 Liikealan ja muiden palvelualojen asiantuntijat                             | 48 330  | 105,55         | 47 123                                    | 17 372            |
| 41 Toimistotyöntekijät   | 22 032  | 70,07          | 20 627                                    | 11 717            |
| 42 Asiakaspalvelutyöntekijät   | 3 237   | 86,98          | 2 923                                     | 14 774            |
| 51 Palvelu- ja suojelutyöntekijät ym.  | 13 309  | 61,88          | 9 797                                     | 10 296            |
| 52 Myyjät, tuote-esittelijät ja mallit   | 20 533  | 64,41          | 16 798                                    | 10 598            |
| 61 Maanviljelijät, metsätyöntekijät ym.  | 283   | 52,55          | 247                                       | 9 036             |
| 7 Rakennus-, korjaus- ja valmistustyöntekijät, erittelemätön                   | 33  | 54,77          | 32  | 9 037             |
| 71 Kaivos-, louhos- ja rakennustyöntekijät                                     | 52 531  | 68,56          | 51 651                                    | 12 192            |
| 72 Konepaja- ja valimotyöntekijät sekä asentajat ja korjaajat                  | 78 344  | 68,69          | 77 228                                    | 12 301            |
| 73 Hienomekaniikan ja taideteollisuuden työntekijät                            | 3 239   | 67,31          | 3 212                                     | 11 905            |
| 74 Muut valmistustyöntekijät   | 10 743  | 64,94          | 10 631                                    | 11 397            |
| 8 Prosessi- ja kuljetustyöntekijät, erittelemätön                              | 21  | ..             | 17  | ..                |
| 81 Prosessityöntekijät   | 36 321  | 79,72          | 36 247                                    | 14 178            |
| 82 Teollisuustuotteiden valmistajat ja kokoonpanijat                           | 55 688  | 66,62          | 55 160                                    | 11 963            |
| 83 Kuljettajat ym.   | 41 873  | 63,86          | 37 312                                    | 11 472            |
| 9 Muut työntekijät, erittelemätön  | 5 266   | 72,11          | 5 195                                     | 12 853            |
| 91 Muut palvelutyöntekijät   | 17 741  | 58,75          | 13 023                                    | 10 383            |
| 92 Maa- ja metsätalouden avustavat työntekijät                                 | 245   | 34,48          | 111                                       | 6 754             |
| 93 Teollisuuden ym. avustavat työntekijät                                      | 26 696  | 60,52          | 25 301                                    | 10 632            |
| X Tunteamaton  | 1 027   | 102,65         | 934                                       | 16 554            |

**Taulukko 13 Palkansaajien lukumäärät sekä tunti- ja kuukausiansiot ammattiryhmän ja sukupuolen mukaan vuonna 2000, yksityinen sektori**

| Ammattiryhmä   | Palkansaajat, joille voidaan määrittää tuntiansio |                | Kokoaikaisten palkansaajien kuukausiansio |                   |
|--|---|----------------|---|-------------------|
|  | Lukumäärä   | Tuntiansio, mk | Lukumäärä                                 | Kuukausiansio, mk |
| <b>Naiset</b>  | <b>445 589</b>                                    | <b>66,62</b>   | <b>385 302</b>                            | <b>11 156</b>     |
| 11 Ylimmät virkamiehet ja järjestöjen johtajat                                 | 575   | 90,09          | 560                                       | 14 754            |
| 12 Yritysten ja muiden toimintayksiköiden johtajat                             | 9 307   | 118,53         | 9 192                                     | 19 306            |
| 13 Pienyritysten johtajat  | 1 380   | 107,42         | 1 309                                     | 17 650            |
| 2 Erityisasiantuntijat, erittelemätön  | 304   | 96,79          | 293                                       | 15 221            |
| 21 Matemaattis-luonnontieteelliset ja teknis-tieteelliset erityisasiantuntijat | 13 447  | 100,94         | 13 153                                    | 16 541            |
| 22 Maa- ja metsätaloustieteiden ja terveydenhuollon erityisasiantuntijat       | 14 645  | 77,67          | 12 577                                    | 12 163            |
| 23 Opettajat ja muut opetusalan erityisasiantuntijat                           | 6 026   | 88,58          | 5 642                                     | 14 102            |
| 24 Muiden alojen erityisasiantuntijat  | 20 981  | 89,60          | 19 935                                    | 14 592            |
| 3 Asiantuntijat, erittelemätön   | 5   | ..             | 5   | ..                |
| 31 Luonnontieteen ja tekniikan asiantuntijat                                   | 16 687  | 71,70          | 16 091                                    | 11 900            |
| 32 Maa- ja metsätaloustieteiden ja terveydenhuollon asiantuntijat              | 14 753  | 58,28          | 12 710                                    | 9 633             |
| 33 Liikenneopettajat ym.   | 33  | 61,32          | 31  | 10 167            |
| 34 Liikealan ja muiden palvelualojen asiantuntijat                             | 74 426  | 74,40          | 71 328                                    | 12 181            |
| 41 Toimistotyöntekijät   | 54 432  | 63,55          | 49 473                                    | 10 388            |
| 42 Asiakaspalvelutyöntekijät   | 26 595  | 70,04          | 24 557                                    | 11 409            |
| 51 Palvelu- ja suojelutyöntekijät ym.  | 35 901  | 55,31          | 25 803                                    | 8 893             |
| 52 Myyjät, tuote-esittelijät ja mallit   | 54 606  | 55,52          | 36 280                                    | 8 476             |
| 61 Maanviljelijät, metsätyöntekijät ym.  | 586   | 46,38          | 435                                       | 7 919             |
| 7 Rakennus-, korjaus- ja valmistustyöntekijät, erittelemätön                   | 20  | ..             | 20  | ..                |
| 71 Kaivos-, louhos- ja rakennustyöntekijät                                     | 2 005   | 57,08          | 1 980                                     | 10 057            |
| 72 Konepaja- ja valimotyöntekijät sekä asentajat ja korjaajat                  | 3 616   | 59,38          | 3 425                                     | 10 450            |
| 73 Hienomekaniikan ja taideteollisuuden työntekijät                            | 2 317   | 59,73          | 2 271                                     | 10 497            |
| 74 Muut valmistustyöntekijät   | 6 694   | 54,13          | 6 514                                     | 9 345             |
| 81 Prosessityöntekijät   | 7 407   | 61,84          | 7 347                                     | 10 906            |
| 82 Teollisuustuotteiden valmistajat ja kokoonpanijat                           | 33 422  | 56,05          | 32 814                                    | 9 891             |
| 83 Kuljettajat ym.   | 1 796   | 66,80          | 1 624                                     | 11 674            |
| 9 Muut työntekijät, erittelemätön  | 416   | 58,32          | 346                                       | 10 505            |
| 91 Muut palvelutyöntekijät   | 33 477  | 49,45          | 20 779                                    | 8 524             |
| 92 Maa- ja metsätalouden avustavat työntekijät                                 | 690   | 37,42          | 442                                       | 6 896             |
| 93 Teollisuuden ym. avustavat työntekijät                                      | 8 781   | 54,12          | 8 200                                     | 9 316             |
| X Tuntematon   | 259   | 65,53          | 167                                       | 11 828            |

**Taulukko 14 Palkansaajien lukumäärät sekä tunti- ja kuukausiansiot ammattiryhmän ja sukupuolen mukaan vuonna 2000, kuntasektori**

| Ammattiryhmä   | Palkansaajat, joille voidaan määrittää tuntiansio |                | Kokoikaisten palkansaajien kuukausiansio |                   |
|--|---|----------------|--|-------------------|
|  | Lukumäärä   | Tuntiansio, mk | Lukumäärä                                | Kuukausiansio, mk |
| <b>Sukupuolet yhteensä</b>   | <b>301 328</b>                                    | <b>66,68</b>   | <b>330 756</b>                           | <b>11 641</b>     |
| 1 Johtajat, erittelemätön  | 1   | ..             | 1  | ..                |
| 11 Ylimmät virkamiehet ja järjestöjen johtajat                                 | 735   | 152,85         | 726                                      | 24 154            |
| 12 Yritysten ja muiden toimintayksiköiden johtajat                             | 8 566   | 105,57         | 9 574                                    | 17 120            |
| 2 Erityisasiantuntijat, erittelemätön  | 14  | ..             | 14                                       | ..                |
| 21 Matemaattis-luonnontieteelliset ja teknis-tieteelliset erityisasiantuntijat | 4 847   | 100,45         | 4 652                                    | 16 048            |
| 22 Maa- ja metsätaloustieteiden ja terveydenhuollon erityisasiantuntijat       | 53 364  | 88,35          | 49 608                                   | 14 573            |
| 23 Opettajat ja muut opetusalan erityisasiantuntijat                           | 9 972   | 64,48          | 60 303                                   | 14 120            |
| 24 Muiden alojen erityisasiantuntijat  | 18 029  | 74,01          | 16 996                                   | 11 798            |
| 31 Luonnontieteen ja tekniikan asiantuntijat                                   | 8 358   | 75,27          | 7 987                                    | 12 349            |
| 32 Maa- ja metsätaloustieteiden ja terveydenhuollon asiantuntijat              | 51 778  | 63,06          | 48 695                                   | 10 423            |
| 33 Liikenneopettajat ym.   | 6   | ..             | 10                                       | ..                |
| 34 Liikealan ja muiden palvelualojen asiantuntijat                             | 10 898  | 61,37          | 10 079                                   | 9 925             |
| 41 Toimistotoöntekijät   | 24 196  | 57,35          | 22 287                                   | 9 114             |
| 42 Asiakaspalvelutyöntekijät   | 4 169   | 57,89          | 3 835                                    | 9 507             |
| 5 Palvelu-, myynti- ja hoitotyöntekijät, erittelemätön                         | 91  | 43,52          | 89                                       | 6 850             |
| 51 Palvelu- ja suojelutyöntekijät ym.  | 51 621  | 52,33          | 47 551                                   | 8 895             |
| 52 Myyjät, tuote-esittelijät ja mallit   | 61  | 53,66          | 47                                       | 7 844             |
| 61 Maanviljelijät, metsätyöntekijät ym.  | 2 928   | 50,23          | 2 380                                    | 8 612             |
| 7 Rakennus-, korjaus- ja valmistustyöntekijät, erittelemätön                   | 2 254   | 59,31          | 2 160                                    | 9 960             |
| 71 Kaivos-, louhos- ja rakennustyöntekijät                                     | 5 340   | 59,88          | 4 891                                    | 10 239            |
| 72 Konepaja- ja valimotyöntekijät sekä asentajat ja korjaajat                  | 2 731   | 65,53          | 2 492                                    | 11 311            |
| 73 Hienomekaniikan ja taideteollisuuden työntekijät                            | 228   | 54,49          | 206                                      | 9 025             |
| 74 Muut valmistustyöntekijät   | 328   | 49,23          | 276                                      | 8 041             |
| 8 Prosessi- ja kuljetustyöntekijät, erittelemätön                              | 21  | ..             | 21                                       | ..                |
| 81 Prosessityöntekijät   | 1 617   | 65,44          | 1 471                                    | 11 297            |
| 82 Teollisuustuotteiden valmistajat ja kokoonpanijat                           | 616   | 47,69          | 518                                      | 8 068             |
| 83 Kuljettajat ym.   | 3 872   | 64,26          | 3 790                                    | 11 028            |
| 9 Muut työntekijät, erittelemätön  | 7   | ..             | 6  | ..                |
| 91 Muut palvelutyöntekijät   | 29 509  | 51,65          | 25 621                                   | 8 619             |
| 92 Maa- ja metsätalouden avustavat työntekijät                                 | 286   | 54,90          | 273                                      | 9 217             |
| 93 Teollisuuden ym. avustavat työntekijät                                      | 4 646   | 52,85          | 3 980                                    | 9 160             |
| X Tuntematon   | 239   | 57,48          | 217                                      | 9 470             |

**Taulukko 15 Palkansaajien lukumäärät sekä tunti- ja kuukausiansiot ammattiryhmän ja sukupuolen mukaan vuonna 2000, kuntasektori**

| Ammattiryhmä   | Palkansaajat, joille voidaan määrittää tuntiansio |                | Kokoaikaisien palkansaajien kuukausiansio |                   |
|--|---|----------------|---|-------------------|
|  | Lukumäärä   | Tuntiansio, mk | Lukumäärä                                 | Kuukausiansio, mk |
| <b>Miehet</b>  | <b>68 002</b>                                     | <b>78,37</b>   | <b>80 940</b>                             | <b>13 654</b>     |
| 11 Ylimmät virkamiehet ja järjestöjen johtajat                                 | 583   | 161,47         | 576                                       | 25 543            |
| 12 Yritysten ja muiden toimintayksiköiden johtajat                             | 3 657   | 125,26         | 4 353                                     | 19 660            |
| 2 Erityisasiantuntijat, erittelemätön  | 11  | ..             | 11  | ..                |
| 21 Matemaattis-luonnontieteelliset ja teknis-tieteelliset erityisasiantuntijat | 3 588   | 102,18         | 3 458                                     | 16 328            |
| 22 Maa- ja metsätaloustieteiden ja terveydenhuollon erityisasiantuntijat       | 7 306   | 136,79         | 6 852                                     | 22 243            |
| 23 Opettajat ja muut opetusalan erityisasiantuntijat                           | 906   | 80,41          | 17 663                                    | 15 441            |
| 24 Muiden alojen erityisasiantuntijat  | 4 185   | 81,31          | 3 997                                     | 12 924            |
| 31 Luonnontieteen ja tekniikan asiantuntijat                                   | 6 454   | 78,96          | 6 148                                     | 13 058            |
| 32 Maa- ja metsätaloustieteiden ja terveydenhuollon asiantuntijat              | 3 792   | 66,97          | 3 604                                     | 11 144            |
| 33 Liikenneopettajat ym.   | 6   | ..             | 10  | ..                |
| 34 Liikealan ja muiden palvelualojen asiantuntijat                             | 1 224   | 67,95          | 1 138                                     | 11 024            |
| 41 Toimistotyöntekijät   | 2 850   | 55,75          | 2 599                                     | 9 170             |
| 42 Asiakaspalvelutyöntekijät   | 89  | 62,17          | 84  | 10 413            |
| 5 Palvelu-, myynti- ja hoitotyöntekijät, erittelemätön                         | 3   | ..             | 3   | ..                |
| 51 Palvelu- ja suojelutyöntekijät ym.  | 4 886   | 63,05          | 4 629                                     | 11 252            |
| 52 Myyjät, tuote-esittelijät ja mallit   | 15  | ..             | 12  | ..                |
| 61 Maanviljelijät, metsätyöntekijät ym.  | 1 854   | 50,39          | 1 489                                     | 8 702             |
| 7 Rakennus-, korjaus- ja valmistustyöntekijät, erittelemätön                   | 2 021   | 60,61          | 1 934                                     | 10 235            |
| 71 Kaivos-, louhos- ja rakennustyöntekijät                                     | 5 252   | 59,97          | 4 817                                     | 10 253            |
| 72 Konepaja- ja valimotyöntekijät sekä asentajat ja korjaajat                  | 2 661   | 65,93          | 2 434                                     | 11 377            |
| 73 Hienomekaniikan ja taideteollisuuden työntekijät                            | 72  | 57,55          | 62  | 9 758             |
| 74 Muut valmistustyöntekijät   | 104   | 51,38          | 87  | 8 108             |
| 8 Prosessi- ja kuljetustyöntekijät, erittelemätön                              | 12  | ..             | 12  | ..                |
| 81 Prosessityöntekijät   | 1 526   | 66,07          | 1 423                                     | 11 376            |
| 82 Teollisuustuotteiden valmistajat ja kokoonpanijat                           | 80  | 54,37          | 71  | 9 465             |
| 83 Kuljettajat ym.   | 3 619   | 64,01          | 3 539                                     | 10 986            |
| 9 Muut työntekijät, erittelemätön  | 7   | ..             | 6   | ..                |
| 91 Muut palvelutyöntekijät   | 7 030   | 55,90          | 6 245                                     | 9 553             |
| 92 Maa- ja metsätalouden avustavat työntekijät                                 | 123   | 55,12          | 119                                       | 9 303             |
| 93 Teollisuuden ym. avustavat työntekijät                                      | 3 922   | 54,30          | 3 415                                     | 9 412             |
| X Tunteamaton  | 164   | 58,59          | 150                                       | 9 723             |

**Taulukko 16 Palkansaajien lukumäärät sekä tunti- ja kuukausiansiot ammattiryhmän ja sukupuolen mukaan vuonna 2000, kuntasektori**

| Ammattiryhmä   | Palkansaajat, joille voidaan määrittää tuntiansio |                | Kokoaikaisien palkansaajien kuukausiansio |                   |
|--|---|----------------|---|-------------------|
|  | Lukumäärä   | Tuntiansio, mk | Lukumäärä                                 | Kuukausiansio, mk |
| <b>Naiset</b>  | <b>233 326</b>                                    | <b>63,27</b>   | <b>249 816</b>                            | <b>10 988</b>     |
| 1 Johtajat, erittelemätön  | 1   | ..             | 1   | ..                |
| 11 Ylimmät virkamiehet ja järjestöjen johtajat                                 | 152   | 119,80         | 150                                       | 18 821            |
| 12 Yritysten ja muiden toimintayksiköiden johtajat                             | 4 909   | 90,90          | 5 221                                     | 15 003            |
| 2 Erityisasiantuntijat, erittelemätön  | 3   | ..             | 3   | ..                |
| 21 Matemaattis-luonnontieteelliset ja teknis-tieteelliset erityisasiantuntijat | 1 259   | 95,51          | 1 194                                     | 15 239            |
| 22 Maa- ja metsätaloustieteiden ja terveydenhuollon erityisasiantuntijat       | 46 058  | 80,67          | 42 756                                    | 13 344            |
| 23 Opettajat ja muut opetusalan erityisasiantuntijat                           | 9 066   | 62,89          | 42 640                                    | 13 574            |
| 24 Muiden alojen erityisasiantuntijat  | 13 844  | 71,81          | 12 999                                    | 11 452            |
| 31 Luonnontieteen ja tekniikan asiantuntijat                                   | 1 904   | 62,75          | 1 839                                     | 9 979             |
| 32 Maa- ja metsätaloustieteiden ja terveydenhuollon asiantuntijat              | 47 986  | 62,75          | 45 091                                    | 10 365            |
| 34 Liikealan ja muiden palvelualojen asiantuntijat                             | 9 674   | 60,54          | 8 941                                     | 9 785             |
| 41 Toimistotyöntekijät   | 21 346  | 57,57          | 19 688                                    | 9 106             |
| 42 Asiakaspalvelutyöntekijät   | 4 080   | 57,79          | 3 751                                     | 9 487             |
| 5 Palvelu-, myynti- ja hoitotyöntekijät, erittelemätön                         | 88  | 43,57          | 86  | 6 845             |
| 51 Palvelu- ja suojelutyöntekijät ym.  | 46 735  | 51,21          | 42 922                                    | 8 641             |
| 52 Myyjät, tuote-esittelijät ja mallit   | 46  | 52,79          | 35  | 7 973             |
| 61 Maanviljelijät, metsätyöntekijät ym.  | 1 074   | 49,97          | 891                                       | 8 460             |
| 7 Rakennus-, korjaus- ja valmistustyöntekijät                                  | 233   | 48,09          | 226                                       | 7 602             |
| 71 Kaivos-, louhos- ja rakennustyöntekijät                                     | 88  | 54,61          | 74  | 9 334             |
| 72 Konepaja- ja valimotyöntekijät sekä asentajat ja korjaajat                  | 70  | 50,63          | 58  | 8 523             |
| 73 Hienomekaniikan ja taideteollisuuden työntekijät                            | 156   | 53,09          | 144                                       | 8 710             |
| 74 Muut valmistustyöntekijät   | 224   | 48,24          | 189                                       | 8 009             |
| 8 Prosessi- ja kuljetustyöntekijät, erittelemätön                              | 9   | ..             | 9   | ..                |
| 81 Prosessityöntekijät   | 91  | 54,86          | 48  | 8 937             |
| 82 Teollisuustuotteiden valmistajat ja kokoonpanijat                           | 536   | 46,69          | 447                                       | 7 846             |
| 83 Kuljettajat ym.   | 253   | 67,93          | 251                                       | 11 620            |
| 91 Muut palvelutyöntekijät   | 22 479  | 50,32          | 19 376                                    | 8 318             |
| 92 Maa- ja metsätalouden avustavat työntekijät                                 | 163   | 54,73          | 154                                       | 9 150             |
| 93 Teollisuuden ym. avustavat työntekijät                                      | 724   | 44,99          | 565                                       | 7 638             |
| X Tuntematon   | 75  | 55,05          | 67  | 8 904             |

**Taulukko 17 Palkansaajien lukumäärät sekä tunti- ja kuukausiansiot ammattiryhmän ja sukupuolen mukaan vuonna 2000, valtio**

| Ammattiryhmä   | Palkansaajat, joille voidaan määrittää tuntiansio |                | Kokoaikaisien palkansaajien kuukausiansio |                   |
|--|---|----------------|---|-------------------|
|  | Lukumäärä   | Tuntiansio, mk | Lukumäärä                                 | Kuukausiansio, mk |
| <b>Sukupuolet yhteensä</b>   | <b>108 994</b>                                    | <b>78,67</b>   | <b>110 852</b>                            | <b>13 112</b>     |
| 01 Sotilaat  | 10 343  | 88,63          | 10 328                                    | 14 854            |
| 11 Ylimmät virkamiehet ja järjestöjen johtajat                                 | 1 805   | 156,74         | 1 905                                     | 24 531            |
| 12 Yritysten ja muiden toimintayksiköiden johtajat                             | 1 995   | 124,84         | 2 014                                     | 19 787            |
| 2 Erityisasiantuntijat, erittelemätön  | 101   | 69,34          | 98  | 10 667            |
| 21 Matemaattis-luonnontieteelliset ja teknis-tieteelliset erityisasiantuntijat | 5 140   | 99,36          | 4 845                                     | 15 782            |
| 22 Maa- ja metsätaloustieteiden ja terveydenhuollon erityisasiantuntijat       | 1 510   | 86,80          | 1 407                                     | 13 830            |
| 23 Opettajat ja muut opetusalan erityisasiantuntijat                           | 1 818   | 83,69          | 8 424                                     | 17 145            |
| 24 Muiden alojen erityisasiantuntijat  | 24 115  | 91,73          | 23 361                                    | 14 450            |
| 3 Asiantuntijat, erittelemätön   | 1   | ..             | 1   | ..                |
| 31 Luonnontieteen ja tekniikan asiantuntijat                                   | 8 835   | 68,36          | 7 475                                     | 11 430            |
| 32 Maa- ja metsätaloustieteiden ja terveydenhuollon asiantuntijat              | 3 254   | 61,00          | 3 108                                     | 9 981             |
| 33 Liikenneopettajat ym.   | 15  | ..             | 15  | ..                |
| 34 Liikealan ja muiden palvelualojen asiantuntijat                             | 16 984  | 72,92          | 16 191                                    | 11 839            |
| 41 Toimistotyöntekijät   | 16 703  | 59,22          | 15 779                                    | 9 399             |
| 42 Asiakaspalvelutyöntekijät   | 240   | 63,96          | 228                                       | 10 419            |
| 51 Palvelu- ja suojelutyöntekijät ym.  | 7 693   | 70,24          | 7 604                                     | 11 938            |
| 52 Myyjät, tuote-esittelijät ja mallit   | 10  | ..             | 10  | ..                |
| 61 Maanviljelijät, metsätyöntekijät ym.  | 347   | 55,96          | 332                                       | 8 989             |
| 7 Rakennus-, korjaus- ja valmistustyöntekijät, erittelemätön                   | 378   | 64,96          | 357                                       | 10 818            |
| 71 Kaivos-, louhos- ja rakennustyöntekijät                                     | 267   | 55,98          | 263                                       | 9 105             |
| 72 Konepaja- ja valimotyöntekijät sekä asentajat ja korjaajat                  | 1 484   | 66,22          | 1 422                                     | 11 113            |
| 73 Hienomekaniikan ja taideteollisuuden työntekijät                            | 59  | 60,06          | 57  | 9 845             |
| 74 Muut valmistustyöntekijät   | 61  | 57,26          | 58  | 9 418             |
| 8 Prosessi- ja kuljetustyöntekijät, erittelemätön                              | 121   | 56,90          | 120                                       | 9 673             |
| 81 Prosessityöntekijät   | 42  | 67,71          | 39  | 11 558            |
| 82 Teollisuustuotteiden valmistajat ja kokoonpanijat                           | 246   | 54,53          | 232                                       | 8 970             |
| 83 Kuljettajat ym.   | 2 215   | 78,34          | 2 206                                     | 13 524            |
| 91 Muut palvelutyöntekijät   | 2 155   | 52,32          | 1 931                                     | 8 697             |
| 93 Teollisuuden ym. avustavat työntekijät                                      | 1 052   | 49,08          | 1 035                                     | 7 872             |
| X Tuntematon   | 5   | ..             | 7   | ..                |

**Taulukko 18 Palkansaajien lukumäärät sekä tunti- ja kuukausiansiot ammattiryhmän ja sukupuolen mukaan vuonna 2000, valtio**

| Ammattiryhmä   | Palkansaajat, joille voidaan määrittää tuntiansio |                | Kokoikaisten palkansaajien kuukausiansio |               |
|--|---|----------------|--|---------------|
|  | Lukumäärä   | Tuntiansio, mk | Lukumäärä                                | Kuukausiansio |
| <b>Miehet</b>  | <b>58 303</b>                                     | <b>86,14</b>   | <b>60 165</b>                            | <b>14 514</b> |
| 01 Sotilaat  | 10 041  | 89,16          | 10 028                                   | 14 944        |
| 11 Ylimmät virkamiehet ja järjestöjen johtajat                                 | 1 263   | 162,16         | 1 337                                    | 25 323        |
| 12 Yritysten ja muiden toimintayksiköiden johtajat                             | 1 212   | 131,29         | 1 229                                    | 20 801        |
| 2 Erityisasiantuntijat, erittelemätön  | 58  | 73,44          | 55                                       | 11 149        |
| 21 Matemaattis-luonnontieteelliset ja teknis-tieteelliset erityisasiantuntijat | 3 904   | 101,57         | 3 683                                    | 16 136        |
| 22 Maa- ja metsätaloustieteiden ja terveydenhuollon erityisasiantuntijat       | 429   | 113,76         | 384                                      | 17 902        |
| 23 Opettajat ja muut opetusalan erityisasiantuntijat                           | 970   | 84,92          | 4 886                                    | 18 336        |
| 24 Muiden alojen erityisasiantuntijat  | 12 095  | 97,70          | 11 740                                   | 15 398        |
| 31 Luonnontieteen ja tekniikan asiantuntijat                                   | 5 888   | 72,53          | 4 930                                    | 12 338        |
| 32 Maa- ja metsätaloustieteiden ja terveydenhuollon asiantuntijat              | 1 257   | 64,29          | 1 213                                    | 10 570        |
| 33 Liikenneopettajat ym.   | 13  | ..             | 13                                       | ..            |
| 34 Liikealan ja muiden palvelualojen asiantuntijat                             | 6 570   | 84,37          | 6 359                                    | 14 079        |
| 41 Toimistotyöntekijät   | 2 593   | 58,24          | 2 456                                    | 9 576         |
| 42 Asiakaspalvelutyöntekijät   | 21  | ..             | 20                                       | ..            |
| 51 Palvelu- ja suojelutyöntekijät ym.  | 5 921   | 72,92          | 5 898                                    | 12 414        |
| 52 Myyjät, tuote-esittelijät ja mallit   | 2   | ..             | 2  | ..            |
| 61 Maanviljelijät, metsätyöntekijät ym.  | 249   | 56,35          | 240                                      | 8 993         |
| 7 Rakennus-, korjaus- ja valmistustyöntekijät, erittelemätön                   | 354   | 64,77          | 333                                      | 10 800        |
| 71 Kaivos-, louhos- ja rakennustyöntekijät                                     | 266   | 55,99          | 262                                      | 9 107         |
| 72 Konepaja- ja valimotyöntekijät sekä asentajat ja korjaajat                  | 1 380   | 67,02          | 1 329                                    | 11 248        |
| 73 Hienomekaniikan ja taideteollisuuden työntekijät                            | 25  | ..             | 24                                       | ..            |
| 74 Muut valmistustyöntekijät   | 35  | 60,03          | 35                                       | 9 879         |
| 8 Prosessi- ja kuljetustyöntekijät, erittelemätön                              | 93  | 57,67          | 93                                       | 9 880         |
| 81 Prosessityöntekijät   | 40  | 68,31          | 37                                       | 11 683        |
| 82 Teollisuustuotteiden valmistajat ja kokoonpanijat                           | 123   | 55,32          | 119                                      | 9 085         |
| 83 Kuljettajat ym.   | 2 185   | 78,51          | 2 176                                    | 13 557        |
| 91 Muut palvelutyöntekijät   | 441   | 56,09          | 420                                      | 9 351         |
| 93 Teollisuuden ym. avustavat työntekijät                                      | 872   | 49,24          | 861                                      | 7 865         |
| X Tunteamaton  | 3   | ..             | 3  | ..            |

**Taulukko 19 Palkansaajien lukumäärät sekä tunti- ja kuukausiansiot ammattiryhmän ja sukupuolen mukaan vuonna 2000, valtio**

| Ammattiryhmä   | Palkansaajat, jolle voidaan määrittää tuntiansio |                | Kokoaikaisten palkansaajien kuukausiansio |               |
|--|--|----------------|---|---------------|
|  | Lukumäärä  | Tuntiansio, mk | Lukumäärä                                 | Kuukausiansio |
| <b>Naiset</b>  | <b>50 691</b>                                    | <b>70,07</b>   | <b>50 687</b>                             | <b>11 449</b> |
| 01 Sotilaat  | 302  | 71,03          | 300                                       | 11 853        |
| 11 Ylimmät virkamiehet ja järjestöjen johtajat                                 | 542  | 144,13         | 568                                       | 22 669        |
| 12 Yritysten ja muiden toimintayksiköiden johtajat                             | 783  | 114,86         | 785                                       | 18 198        |
| 2 Erityisasiantuntijat, erittelemätön  | 43   | 63,81          | 43  | 10 050        |
| 21 Matemaattis-luonnontieteelliset ja teknis-tieteelliset erityisasiantuntijat | 1 236  | 92,39          | 1 162                                     | 14 660        |
| 22 Maa- ja metsätaloustieteiden ja terveydenhuollon erityisasiantuntijat       | 1 081  | 76,10          | 1 023                                     | 12 302        |
| 23 Opettajat ja muut opetusalan erityisasiantuntijat                           | 848  | 82,28          | 3 538                                     | 15 501        |
| 24 Muiden alojen erityisasiantuntijat  | 12 020   | 85,72          | 11 621                                    | 13 492        |
| 3 Asiantuntijat, erittelemätön   | 1  | ..             | 1   | ..            |
| 31 Luonnontieteen ja tekniikan asiantuntijat                                   | 2 947  | 60,03          | 2 545                                     | 9 669         |
| 32 Maa- ja metsätaloustieteiden ja terveydenhuollon asiantuntijat              | 1 997  | 58,93          | 1 895                                     | 9 603         |
| 33 Liikenneopettajat ym.   | 2  | ..             | 2   | ..            |
| 34 Liikealan ja muiden palvelualojen asiantuntijat                             | 10 414   | 65,70          | 9 832                                     | 10 390        |
| 41 Toimistotyöntekijät   | 14 110   | 59,39          | 13 323                                    | 9 366         |
| 42 Asiakaspalvelutyöntekijät   | 219  | 63,81          | 208                                       | 10 366        |
| 51 Palvelu- ja suojelutyöntekijät ym.  | 1 772  | 61,26          | 1 706                                     | 10 291        |
| 52 Myyjät, tuote-esittelijät ja mallit   | 8  | ..             | 8   | ..            |
| 61 Maanviljelijät, metsätyöntekijät ym.  | 98   | 54,98          | 92  | 8 979         |
| 7 Rakennus-, korjaus- ja valmistustyöntekijät, erittelemätön                   | 24   | ..             | 24  | ..            |
| 71 Kaivos-, louhos- ja rakennustyöntekijät                                     | 1  | ..             | 1   | ..            |
| 72 Konepaja- ja valimotyöntekijät sekä asentajat ja korjaajat                  | 104  | 55,58          | 93  | 9 179         |
| 73 Hienomekaniikan ja taideteollisuuden työntekijät                            | 34   | 60,14          | 33  | 9 718         |
| 74 Muut valmistustyöntekijät   | 26   | ..             | 23  | ..            |
| 8 Prosessi- ja kuljetustyöntekijät, erittelemätön                              | 28   | ..             | 27  | ..            |
| 81 Prosessityöntekijät   | 2  | ..             | 2   | ..            |
| 82 Teollisuustuotteiden valmistajat ja kokoonpanijat                           | 123  | 53,73          | 113                                       | 8 849         |
| 83 Kuljettajat ym.   | 30   | 66,23          | 30  | 11 192        |
| 91 Muut palvelutyöntekijät   | 1 714  | 51,35          | 1 511                                     | 8 516         |
| 93 Teollisuuden ym. avustavat työntekijät                                      | 180  | 48,33          | 174                                       | 7 912         |
| X Tuntematon   | 2  | ..             | 4   | ..            |



**Taulukko 20 Kokoajaisten palkansaajien kuukausiansioiden muodostuminen toimialan pääluokan ja työnantajasektorin mukaan vuonna 2000**

| Työnantajasektori                     | Lukumäärä        | Kokonaisansio <sup>1</sup> , mk | Säännöllisen työajan ansio, mk | Kuukauden kokonaistyöaika <sup>2</sup> |                  |                                 |              |            |
|---------------------------------------|------------------|---------------------------------|--------------------------------|--|------------------|---------------------------------|--------------|------------|
| Toimialan pääluokka                   |                  |                                 | -josta lisä- ja ylityön ansio  | - josta työaika- lisät                 | - luontois- edut | - josta lisä- ja ylityön tunnit |              |            |
| <b>Sektorit yhteensä</b>              | <b>1 413 730</b> | <b>12 658</b>                   | <b>315</b>                     | <b>12 329</b>                          | <b>459</b>       | <b>143</b>                      | <b>167,6</b> | <b>2,0</b> |
| C Malmien ja mineraalien kaivu        | 2 670            | 12 875                          | 664                            | 12 211                                 | 695              | 71                              | 178,2        | 6,2        |
| D Teollisuus                          | 360 915          | 13 124                          | 406                            | 12 718                                 | 724              | 90                              | 173,7        | 3,2        |
| E Sähkö-, kaasu- ja vesihuolto        | 14 726           | 13 655                          | 496                            | 13 006                                 | 413              | 47                              | 171,3        | 3,6        |
| F Rakentaminen                        | 81 184           | 12 305                          | 374                            | 11 921                                 | 111              | 77                              | 174,6        | 2,9        |
| G Tukku- ja vähittäiskauppa           | 142 991          | 12 088                          | 133                            | 11 946                                 | 216              | 336                             | 162,5        | 1,2        |
| H Majoitus- ja ravitsemistoiminta     | 27 303           | 9 627                           | 66                             | 9 561                                  | 566              | 74                              | 160,8        | 0,8        |
| I Kuljetus, varastointi ja tietoliik. | 95 940           | 12 454                          | 316                            | 12 133                                 | 589              | 136                             | 169,5        | 3,0        |
| J Rahoitustoiminta                    | 45 660           | 16 210                          | 248                            | 15 962                                 | 30               | 432                             | 163,3        | 1,7        |
| K Kiinteistö-, vuokraus-, tutk.palv.  | 163 162          | 13 773                          | 235                            | 13 518                                 | 225              | 275                             | 165,6        | 1,8        |
| L Julkinen hallinto, maanpuol. jne.   | 108 217          | 12 436                          | 180                            | 12 207                                 | 408              | 51                              | 161,8        | 1,6        |
| M Koulutus                            | 111 723          | 13 355                          | 733                            | 12 617                                 | 32               | 121                             | 159,7        | 0,4        |
| N Terveystenhoito- ja sosiaalipalv.   | 202 941          | 11 137                          | 242                            | 10 871                                 | 848              | 38                              | 166,2        | 1,0        |
| O Muut yht.kunn. ja henk.koht. palv.  | 56 153           | 11 607                          | 140                            | 11 452                                 | 171              | 139                             | 162,4        | 1,1        |
| X Toimiala tuntematon                 | 146              | 10 396                          | 264                            | 10 069                                 | 234              | 9                               | 162,7        | 1,7        |

<sup>1</sup> Kokonaisansio sisältää osin varallaolokorvaukset

<sup>2</sup> pl. opettajat (kunta, valtio)

**Taulukko 21 Kokoajaisten palkansaajien kuukausiansioiden muodostuminen toimialan pääluokan ja työnantajasektorin mukaan vuonna 2000**

| Työnantajasektori<br>Toimialan pääluokka | Lukumäärä | Kokonaisansio <sup>1</sup> , mk | Säännöllisen työajan ansio, mk      |                              |                     | Kuukauden kokonaistyöaika             |       |     |
|--|-----------|---------------------------------|-------------------------------------|------------------------------|---------------------|---------------------------------------|-------|-----|
|  |           |                                 | -josta lisä-<br>ja ylityön<br>ansio | - josta<br>työaika-<br>lisät | - luontois-<br>edut | - josta lisä-<br>ja ylityön<br>tunnit |       |     |
| <b>Yksityinen sektori</b>                | 972 122   | 12 953                          | 287                                 | 12 663                       | 446                 | 191                                   | 168,9 | 2,4 |
| C Malmien ja mineraalien kaivu           | 2 670     | 12 875                          | 664                                 | 12 211                       | 695                 | 71                                    | 178,2 | 6,2 |
| D Teollisuus                             | 360 751   | 13 125                          | 406                                 | 12 719                       | 725                 | 90                                    | 173,7 | 3,2 |
| E Sähkö-, kaasu- ja vesihuolto           | 9 424     | 14 229                          | 459                                 | 13 770                       | 463                 | 68                                    | 173,4 | 3,2 |
| F Rakentaminen                           | 73 472    | 12 432                          | 322                                 | 12 109                       | 114                 | 85                                    | 175,4 | 2,9 |
| G Tukku- ja vähittäiskauppa              | 142 280   | 12 099                          | 133                                 | 11 958                       | 217                 | 337                                   | 162,5 | 1,2 |
| H Majoitus- ja ravitsemistoiminta        | 24 180    | 9 700                           | 70                                  | 9 630                        | 594                 | 71                                    | 160,2 | 0,8 |
| I Kuljetus, varastointi ja tietoliik.    | 88 893    | 12 349                          | 298                                 | 12 051                       | 570                 | 143                                   | 169,7 | 2,9 |
| J Rahoitustoiminta                       | 45 593    | 16 211                          | 248                                 | 15 963                       | 30                  | 433                                   | 163,3 | 1,7 |
| K Kiinteistö-, vuokraus-, tutk.palv.     | 128 702   | 14 347                          | 267                                 | 14 072                       | 271                 | 346                                   | 166,5 | 2,0 |
| L Julkinen hallinto, maanpuol. jne.      | 8 989     | 12 939                          | 233                                 | 12 704                       | 13                  | 482                                   | 160,5 | 1,5 |
| M Koulutus                               | 11 538    | 13 505                          | 31                                  | 13 473                       | 198                 | 452                                   | 159,8 | 0,2 |
| N Terveystieteiden ja sosiaalipalv.      | 30 973    | 10 578                          | 40                                  | 10 534                       | 538                 | 64                                    | 163,0 | 0,5 |
| O Muut yht.kunn. ja henk.koht. palv.     | 44 639    | 12 008                          | 145                                 | 11 861                       | 148                 | 173                                   | 162,7 | 1,1 |
| X Toimiala tuntematon                    | 19        | ..                              | ..                                  | ..                           | ..                  | ..                                    | ..    | ..  |

<sup>1</sup> Kokonaisansio sisältää osin varallaolokorvaukset

**Taulukko 22 Kokoajaisten palkansajien kuukaasiansioiden muodostuminen toimialan pääluokan ja työnantaja-sektorin mukaan vuonna 2000**

| Työnantajasektori<br>Toimialan pääluokka | Lukumäärä      | Kokonaisansio <sup>1</sup> , mk |            | Säännöllisen työajan ansio, mk |                  |                                 | Kuukauden kokonaistyöaika <sup>2</sup> |            |
|--|----------------|---------------------------------|------------|--------------------------------|------------------|---------------------------------|--|------------|
|  |                | -josta lisä- ja ylityön ansio   |            | - josta työaika- lisät         | - luontois- edut | - josta lisä- ja ylityön tunnit |  |            |
| <b>Kunta sektori</b>                     | <b>330 756</b> | <b>11 641</b>                   | <b>426</b> | <b>11 174</b>                  | <b>545</b>       | <b>46</b>                       | <b>165,2</b>                           | <b>1,2</b> |
| D Teollisuus                             | 164            | 9 636                           | 224        | 9 336                          | 74               | 6                               | 161,4                                  | 2,1        |
| E Sähkö-, kaas- ja vesihuolto            | 5 302          | 12 636                          | 560        | 11 652                         | 323              | 8                               | 167,5                                  | 4,3        |
| F Rakentaminen                           | 5 112          | 9 854                           | 147        | 9 633                          | 25               | 2                               | 166,8                                  | 1,3        |
| G Tukku- ja vähittäiskauppa              | 711            | 9 959                           | 247        | 9 587                          | 17               | 1                               | 167,2                                  | 2,1        |
| H Majoitus- ja ravitsemistoiminta        | 3 123          | 9 063                           | 33         | 9 029                          | 357              | 98                              | 165,1                                  | 0,4        |
| I Kuljetus, varastointi ja tietoliik.    | 3 738          | 12 471                          | 580        | 11 796                         | 1 125            | 14                              | 169,1                                  | 4,3        |
| K Kiinteistö-, vuokraus-, tutk.palv.     | 21 048         | 10 530                          | 148        | 10 294                         | 73               | 9                               | 164,2                                  | 1,4        |
| L Julkinen hallinto, maanpuol. jne.      | 36 177         | 11 353                          | 119        | 11 161                         | 389              | 20                              | 161,4                                  | 1,1        |
| M Koulutus                               | 73 517         | 13 437                          | 1 064      | 12 367                         | 12               | 110                             | 160,3                                  | 0,5        |
| N Terveystenhoito- ja sosiaalipalv.      | 170 851        | 11 232                          | 279        | 10 925                         | 900              | 33                              | 166,8                                  | 1,0        |
| O Muut yht.kunn. ja henk.koht. palv.     | 10 886         | 9 984                           | 127        | 9 790                          | 263              | 6                               | 161,4                                  | 1,2        |
| X Toimiala tuntematon                    | 127            | 10 504                          | 304        | 10 128                         | 236              | 10                              | 162,8                                  | 2,0        |

<sup>1</sup> Kokonaisansio sisältää osin varallaolokorvaukset

<sup>2</sup> pl. opettajat

**Taulukko 23 Kokoaikaisten palkansaajien kuukausiansioiden muodostuminen toimialan pääluokan ja työnantaja-sektorin mukaan vuonna 2000**

| Työnantajasektori                     | Lukumäärä      | Kokonaisansio <sup>1</sup> , mk |            | Säännöllisen työajan ansio, mk |                  |                                 | Kuukauden kokonaistyöaika <sup>2</sup> |            |
|---------------------------------------|----------------|---------------------------------|------------|--------------------------------|------------------|---------------------------------|--|------------|
|                                       |                | -josta lisä- ja ylityön ansio   |            | - josta työaika- lisät         | - luontois- edut | - josta lisä- ja ylityön tunnit |  |            |
| <b>Valtio</b>                         | <b>110 852</b> | <b>13 112</b>                   | <b>227</b> | <b>12 854</b>                  | <b>312</b>       | <b>10</b>                       | <b>161,4</b>                           | <b>1,5</b> |
| F Rakentaminen                        | 2 600          | 13 536                          | 2 297      | 11 099                         | 199              | 0                               | 168,6                                  | 4,1        |
| I Kuljetus, varastointi ja tietoliik. | 3 309          | 15 255                          | 493        | 14 734                         | 487              | 92                              | 165,5                                  | 4,3        |
| J Rahoitustoiminta                    | 67             | 15 415                          | 97         | 15 318                         | 0                | 5                               | 158,7                                  | 1,2        |
| K Kiinteistö-, vuokraus-, tutk.palv.  | 13 412         | 13 354                          | 64         | 13 268                         | 30               | 8                               | 159,0                                  | 0,5        |
| L Julkinen hallinto, maanpuol. jne.   | 63 051         | 12 985                          | 207        | 12 736                         | 475              | 7                               | 162,1                                  | 1,8        |
| M Koulutus                            | 26 668         | 13 063                          | 124        | 12 937                         | 14               | 9                               | 158,8                                  | 0,4        |
| N Terveystieteiden- ja sosiaalipalv.  | 1 117          | 12 119                          | 217        | 11 895                         | 1 455            | 15                              | 165,4                                  | 0,8        |
| O Muut yht.kunn. ja henk.koht. palv.  | 628            | 11 261                          | 74         | 11 187                         | 209              | 37                              | 157,8                                  | 0,4        |

<sup>1</sup> Kokonaisansio sisältää osin varallaolokorvaukset

<sup>2</sup> pl. opettajat

**Taulukko 24 Kokoaikaisten palkansaajien kuukausiansioiden muodostuminen ammatin pääluokan ja sukupuolen mukaan vuonna 2000, sektorit yhteensä**

| Sukupuoli                          | Lukumäärä        | Kokonaisansio <sup>1</sup> , mk | Säännöllisen työajan ansio, mk |                       |                 | Kuukauden kokonaistyöaika <sup>2</sup> |              |            |
|------------------------------------|------------------|---------------------------------|--------------------------------|-----------------------|-----------------|--|--------------|------------|
|                                    |                  |                                 | -josta lisä- ja ylityön ansio  | - josta työaika-lisät | - luontois-edut | - josta lisä- ja ylityön tunnit        |              |            |
| Ammatin pääluokka                  |                  |                                 |                                |                       |                 |  |              |            |
| <b>Yhteensä</b>                    | <b>1 413 730</b> | <b>12 658</b>                   | <b>315</b>                     | <b>12 329</b>         | <b>459</b>      | <b>143</b>                             | <b>167,6</b> | <b>2,0</b> |
| 0 Sotilaat                         | 10 328           | 14 854                          | 427                            | 14 272                | 639             | 15                                     | 168,1        | 3,9        |
| 1 Johtajat ja ylimmät virkamiehet  | 61 573           | 21 525                          | 84                             | 21 433                | 45              | 826                                    | 163,7        | 0,3        |
| 2 Erityisasiantuntijat             | 293 379          | 15 251                          | 477                            | 14 757                | 268             | 186                                    | 163,2        | 0,8        |
| 3 Asiantuntijat                    | 305 737          | 12 913                          | 141                            | 12 758                | 376             | 214                                    | 164,9        | 1,0        |
| 4 Toimisto- ja asiakaspalvelutyö   | 139 709          | 10 516                          | 137                            | 10 378                | 107             | 103                                    | 162,0        | 1,1        |
| 5 Palvelu-, myynti- ja hoitotyö    | 143 979          | 9 242                           | 102                            | 9 133                 | 649             | 63                                     | 163,2        | 1,2        |
| 6 Maanviljelijät, metsätyöntekijät | 3 394            | 8 591                           | 100                            | 8 481                 | 154             | 12                                     | 165,3        | 1,0        |
| 7 Rakennus-, korjaus- ja valm,     | 169 146          | 11 865                          | 497                            | 11 351                | 465             | 12                                     | 176,6        | 4,2        |
| 8 Prosessi- ja kuljetustyöntekijät | 178 917          | 11 860                          | 583                            | 11 269                | 1 168           | 6                                      | 177,5        | 4,9        |
| 9 Muut työntekijät                 | 106 242          | 9 570                           | 280                            | 9 266                 | 461             | 31                                     | 169,4        | 2,7        |
| X Tuntematon                       | 1 325            | 14 771                          | 128                            | 14 632                | 87              | 595                                    | 167,7        | 0,9        |
| <b>Miehet</b>                      | <b>727 925</b>   | <b>14 111</b>                   | <b>435</b>                     | <b>13 654</b>         | <b>524</b>      | <b>193</b>                             | <b>170,8</b> | <b>3,0</b> |
| 0 Sotilaat                         | 10 028           | 14 944                          | 436                            | 14 349                | 608             | 15                                     | 168,1        | 4,0        |
| 1 Johtajat ja ylimmät virkamiehet  | 43 786           | 23 025                          | 94                             | 22 921                | 48              | 994                                    | 164,3        | 0,3        |
| 2 Erityisasiantuntijat             | 124 801          | 17 395                          | 547                            | 16 831                | 138             | 283                                    | 163,3        | 0,8        |
| 3 Asiantuntijat                    | 135 426          | 15 113                          | 228                            | 14 858                | 296             | 341                                    | 166,6        | 1,5        |
| 4 Toimisto- ja asiakaspalvelutyö   | 28 709           | 11 610                          | 196                            | 11 409                | 260             | 160                                    | 165,3        | 1,5        |
| 5 Palvelu-, myynti- ja hoitotyö    | 37 138           | 10 887                          | 154                            | 10 708                | 1 008           | 144                                    | 165,6        | 1,6        |
| 6 Maanviljelijät, metsätyöntekijät | 1 976            | 8 779                           | 121                            | 8 646                 | 103             | 7                                      | 165,4        | 1,2        |
| 7 Rakennus-, korjaus- ja valm,     | 154 070          | 12 066                          | 525                            | 11 522                | 445             | 12                                     | 176,9        | 4,4        |
| 8 Prosessi- ja kuljetustyöntekijät | 136 206          | 12 407                          | 673                            | 11 724                | 1 277           | 7                                      | 178,0        | 5,6        |
| 9 Muut työntekijät                 | 54 696           | 10 520                          | 450                            | 10 024                | 522             | 32                                     | 172,2        | 4,2        |
| X Tuntematon                       | 1 087            | 15 605                          | 153                            | 15 439                | 83              | 687                                    | 168,5        | 1,1        |
| <b>Naiset</b>                      | <b>685 805</b>   | <b>11 116</b>                   | <b>187</b>                     | <b>10 923</b>         | <b>390</b>      | <b>90</b>                              | <b>164,1</b> | <b>1,0</b> |
| 0 Sotilaat                         | 300              | 11 853                          | 133                            | 11 682                | 1 686           | 21                                     | 166,9        | 1,4        |
| 1 Johtajat ja ylimmät virkamiehet  | 17 787           | 17 833                          | 58                             | 17 774                | 39              | 414                                    | 162,2        | 0,3        |
| 2 Erityisasiantuntijat             | 168 578          | 13 664                          | 425                            | 13 222                | 365             | 114                                    | 163,1        | 0,7        |
| 3 Asiantuntijat                    | 170 311          | 11 164                          | 72                             | 11 087                | 440             | 113                                    | 163,6        | 0,6        |
| 4 Toimisto- ja asiakaspalvelutyö   | 111 000          | 10 233                          | 122                            | 10 111                | 68              | 89                                     | 161,1        | 1,0        |
| 5 Palvelu-, myynti- ja hoitotyö    | 106 840          | 8 670                           | 84                             | 8 585                 | 525             | 35                                     | 162,3        | 1,1        |
| 6 Maanviljelijät, metsätyöntekijät | 1 418            | 8 328                           | 71                             | 8 250                 | 225             | 19                                     | 165,1        | 0,8        |
| 7 Rakennus-, korjaus- ja valm,     | 15 076           | 9 812                           | 206                            | 9 605                 | 671             | 8                                      | 173,3        | 2,0        |
| 8 Prosessi- ja kuljetustyöntekijät | 42 712           | 10 118                          | 296                            | 9 822                 | 822             | 4                                      | 175,8        | 2,9        |
| 9 Muut työntekijät                 | 51 546           | 8 562                           | 99                             | 8 461                 | 397             | 31                                     | 166,5        | 1,1        |
| X Tuntematon                       | 238              | 10 959                          | 16                             | 10 943                | 108             | 175                                    | 164,3        | 0,1        |

<sup>1</sup> Kokonaisansio sisältää osin varallaolokorvaukset

<sup>2</sup> pl. opettajat (kunta, valtio)

**Taulukko 25 Kokoikaisten palkansaajien kuukausiansioiden muodostuminen ammatin pääluokan ja sukupuolen mukaan vuonna 2000, yksityinen sektori**

| Sukupuoli                                     | Lukumäärä      | Kokonaisansio <sup>1</sup> , mk | Säännöllisen työajan ansio, mk | Kuukauden kokonaistyöaika       |            |            |              |            |
|---|----------------|---------------------------------|--------------------------------|---------------------------------|------------|------------|--------------|------------|
| Ammatin pääluokka                             |                | -josta lisä- ja ylityön ansio   | - josta - luontois- lisät edut | - josta lisä- ja ylityön tunnit |            |            |              |            |
| <b>Yhteensä</b>                               | <b>972 122</b> | <b>12 953</b>                   | <b>287</b>                     | <b>12 663</b>                   | <b>446</b> | <b>191</b> | <b>168,9</b> | <b>2,4</b> |
| 1 Johtajat ja ylimmät virkamiehet             | 47 353         | 22 329                          | 70                             | 22 254                          | 53         | 1 051      | 164,8        | 0,3        |
| 2 Erityisasiantuntijat                        | 123 671        | 16 541                          | 150                            | 16 388                          | 100        | 368        | 163,8        | 0,8        |
| 3 Asiantuntijat                               | 212 176        | 13 825                          | 159                            | 13 661                          | 189        | 296        | 165,4        | 1,0        |
| 4 Toimisto- ja asiakaspalvelutyöntekijät      | 97 580         | 11 057                          | 167                            | 10 890                          | 117        | 146        | 163,3        | 1,3        |
| 5 Palvelu-, myynti- ja hoitotyöntekijät       | 88 678         | 9 201                           | 65                             | 9 136                           | 539        | 79         | 159,0        | 0,7        |
| 6 Maanviljelijät, metsätyöntekijät ym.        | 682            | 8 324                           | 89                             | 8 235                           | 11         | 29         | 166,0        | 0,8        |
| 7 Rakennus-, korjaus- ja valmistustyöntekijät | 156 964        | 11 977                          | 511                            | 11 464                          | 494        | 12         | 177,3        | 4,4        |
| 8 Prosessi- ja kuljetustyöntekijät            | 170 520        | 11 879                          | 558                            | 11 321                          | 1 191      | 5          | 177,8        | 4,9        |
| 9 Muut työntekijät                            | 73 396         | 9 972                           | 351                            | 9 613                           | 530        | 34         | 171,2        | 3,3        |
| X Tuntematon                                  | 1 101          | 15 837                          | 138                            | 15 699                          | 80         | 704        | 168,7        | 0,9        |
| <b>Miehet</b>                                 | <b>586 820</b> | <b>14 133</b>                   | <b>390</b>                     | <b>13 740</b>                   | <b>535</b> | <b>232</b> | <b>171,9</b> | <b>3,2</b> |
| 1 Johtajat ja ylimmät virkamiehet             | 36 291         | 23 380                          | 77                             | 23 296                          | 55         | 1 180      | 165,4        | 0,4        |
| 2 Erityisasiantuntijat                        | 72 072         | 18 041                          | 183                            | 17 854                          | 73         | 456        | 164,7        | 0,9        |
| 3 Asiantuntijat                               | 112 011        | 15 626                          | 217                            | 15 405                          | 215        | 409        | 167,0        | 1,3        |
| 4 Toimisto- ja asiakaspalvelutyöntekijät      | 23 550         | 12 096                          | 188                            | 11 908                          | 279        | 192        | 165,8        | 1,3        |
| 5 Palvelu-, myynti- ja hoitotyöntekijät       | 26 594         | 10 487                          | 82                             | 10 405                          | 549        | 196        | 162,8        | 0,8        |
| 6 Maanviljelijät, metsätyöntekijät ym.        | 247            | 9 036                           | 186                            | 8 850                           | 24         | 16         | 166,9        | 1,8        |
| 7 Rakennus-, korjaus- ja valmistustyöntekijät | 142 753        | 12 184                          | 541                            | 11 641                          | 473        | 12         | 177,6        | 4,6        |
| 8 Prosessi- ja kuljetustyöntekijät            | 128 736        | 12 444                          | 643                            | 11 801                          | 1 309      | 6          | 178,4        | 5,6        |
| 9 Muut työntekijät                            | 43 630         | 10 812                          | 494                            | 10 305                          | 590        | 36         | 173,5        | 4,5        |
| X Tuntematon                                  | 934            | 16 554                          | 161                            | 16 393                          | 75         | 786        | 169,3        | 1,1        |
| <b>Naiset</b>                                 | <b>385 302</b> | <b>11 156</b>                   | <b>131</b>                     | <b>11 023</b>                   | <b>310</b> | <b>128</b> | <b>164,3</b> | <b>1,1</b> |
| 1 Johtajat ja ylimmät virkamiehet             | 11 062         | 18 879                          | 46                             | 18 833                          | 48         | 625        | 163,1        | 0,3        |
| 2 Erityisasiantuntijat                        | 51 599         | 14 447                          | 103                            | 14 342                          | 139        | 246        | 162,6        | 0,6        |
| 3 Asiantuntijat                               | 100 165        | 11 812                          | 96                             | 11 711                          | 159        | 170        | 163,6        | 0,7        |
| 4 Toimisto- ja asiakaspalvelutyöntekijät      | 74 030         | 10 727                          | 160                            | 10 567                          | 66         | 131        | 162,6        | 1,3        |
| 5 Palvelu-, myynti- ja hoitotyöntekijät       | 62 083         | 8 649                           | 57                             | 8 592                           | 535        | 28         | 157,3        | 0,6        |
| 6 Maanviljelijät, metsätyöntekijät ym.        | 435            | 7 919                           | 34                             | 7 885                           | 4          | 36         | 165,5        | 0,3        |
| 7 Rakennus-, korjaus- ja valmistustyöntekijät | 14 211         | 9 894                           | 214                            | 9 680                           | 707        | 8          | 174,0        | 2,1        |
| 8 Prosessi- ja kuljetustyöntekijät            | 41 785         | 10 138                          | 298                            | 9 840                           | 830        | 4          | 176,0        | 3,0        |
| 9 Muut työntekijät                            | 29 766         | 8 741                           | 142                            | 8 598                           | 441        | 32         | 167,8        | 1,5        |
| X Tuntematon                                  | 167            | 11 828                          | 14                             | 11 814                          | 108        | 247        | 165,4        | 0,1        |

<sup>1</sup> Kokonaisansio sisältää osin varallaolokorvaukset

**Taulukko 26 Kokoaikaisten palkansaajien kuukausiansioiden muodostuminen ammatin pääluokan ja sukupuolen mukaan vuonna 2000, kuntasektori**

| Sukupuoli                          | Lukumäärä      | Kokonaisansio <sup>1</sup> , mk |   | Säännöllisen työajan ansio, mk  |            |           | Kuukauden kokonaistyöaika <sup>2</sup> |            |
|------------------------------------|----------------|---------------------------------|---|---------------------------------|------------|-----------|--|------------|
|                                    |                | -josta lisä- ja ylityön ansio   | - josta työaika- - luontois- lisät edut | - josta lisä- ja ylityön tunnit |            |           |  |            |
| <b>Yhteensä</b>                    | <b>330 756</b> | <b>11 641</b>                   | <b>426</b>                              | <b>11 174</b>                   | <b>545</b> | <b>46</b> | <b>165,2</b>                           | <b>1,2</b> |
| 1 Johtajat ja ylimmät virkamiehet  | 10 301         | 17 617                          | 146                                     | 17 463                          | 25         | 100       | 160,2                                  | 0,2        |
| 2 Erityisasiantuntijat             | 131 573        | 14 059                          | 888                                     | 13 139                          | 498        | 67        | 164,3                                  | 0,9        |
| 3 Asiantuntijat                    | 66 771         | 10 578                          | 71                                      | 10 466                          | 981        | 36        | 164,9                                  | 0,7        |
| 4 Toimisto- ja asiakaspalvelutyö   | 26 122         | 9 171                           | 64                                      | 9 102                           | 121        | 4         | 159,1                                  | 0,7        |
| 5 Palvelu-, myynti- ja hoitotyö    | 47 687         | 8 890                           | 135                                     | 8 737                           | 638        | 43        | 170,0                                  | 1,9        |
| 6 Maanviljelijät, metsätyöntekijät | 2 380          | 8 612                           | 97                                      | 8 503                           | 204        | 7         | 165,8                                  | 1,1        |
| 7 Rakennus-, korjaus- ja valm,     | 10 025         | 10 360                          | 319                                     | 9 795                           | 97         | 3         | 167,7                                  | 2,7        |
| 8 Prosessi- ja kuljetustyöntekijät | 5 800          | 10 827                          | 474                                     | 10 184                          | 762        | 13        | 169,4                                  | 4,1        |
| 9 Muut työntekijät                 | 29 880         | 8 697                           | 119                                     | 8 514                           | 320        | 24        | 165,8                                  | 1,3        |
| X Tuntematon                       | 217            | 9 470                           | 81                                      | 9 322                           | 126        | 61        | 162,8                                  | 0,9        |
| <b>Miehet</b>                      | <b>80 940</b>  | <b>13 654</b>                   | <b>825</b>                              | <b>12 700</b>                   | <b>462</b> | <b>44</b> | <b>166,2</b>                           | <b>2,2</b> |
| 1 Johtajat ja ylimmät virkamiehet  | 4 929          | 20 347                          | 226                                     | 20 107                          | 20         | 124       | 158,7                                  | 0,3        |
| 2 Erityisasiantuntijat             | 31 981         | 16 679                          | 1 635                                   | 14 993                          | 362        | 72        | 162,6                                  | 0,9        |
| 3 Asiantuntijat                    | 10 900         | 12 212                          | 256                                     | 11 723                          | 732        | 20        | 165,4                                  | 2,2        |
| 4 Toimisto- ja asiakaspalvelutyö   | 2 683          | 9 208                           | 179                                     | 8 983                           | 280        | 15        | 162,7                                  | 1,9        |
| 5 Palvelu-, myynti- ja hoitotyö    | 4 644          | 11 240                          | 295                                     | 10 779                          | 1 987      | 18        | 176,5                                  | 3,1        |
| 6 Maanviljelijät, metsätyöntekijät | 1 489          | 8 702                           | 113                                     | 8 575                           | 126        | 5         | 166,2                                  | 1,2        |
| 7 Rakennus-, korjaus- ja valm,     | 9 334          | 10 519                          | 337                                     | 9 918                           | 97         | 3         | 168,2                                  | 2,8        |
| 8 Prosessi- ja kuljetustyöntekijät | 5 045          | 11 074                          | 510                                     | 10 370                          | 795        | 15        | 169,9                                  | 4,5        |
| 9 Muut työntekijät                 | 9 785          | 9 503                           | 293                                     | 9 022                           | 267        | 14        | 168,0                                  | 3,0        |
| X Tuntematon                       | 150            | 9 723                           | 108                                     | 9 518                           | 133        | 84        | 163,4                                  | 1,1        |
| <b>Naiset</b>                      | <b>249 816</b> | <b>10 988</b>                   | <b>297</b>                              | <b>10 679</b>                   | <b>572</b> | <b>47</b> | <b>164,9</b>                           | <b>0,9</b> |
| 1 Johtajat ja ylimmät virkamiehet  | 5 372          | 15 113                          | 73                                      | 15 037                          | 29         | 79        | 161,3                                  | 0,2        |
| 2 Erityisasiantuntijat             | 99 592         | 13 218                          | 648                                     | 12 544                          | 541        | 65        | 164,7                                  | 0,9        |
| 3 Asiantuntijat                    | 55 871         | 10 259                          | 35                                      | 10 220                          | 1 030      | 39        | 164,8                                  | 0,4        |
| 4 Toimisto- ja asiakaspalvelutyö   | 23 439         | 9 167                           | 51                                      | 9 115                           | 103        | 3         | 158,7                                  | 0,6        |
| 5 Palvelu-, myynti- ja hoitotyö    | 43 043         | 8 636                           | 118                                     | 8 516                           | 492        | 45        | 169,3                                  | 1,8        |
| 6 Maanviljelijät, metsätyöntekijät | 891            | 8 460                           | 70                                      | 8 380                           | 336        | 9         | 165,1                                  | 0,9        |
| 7 Rakennus-, korjaus- ja valm,     | 691            | 8 207                           | 79                                      | 8 121                           | 95         | 4         | 161,4                                  | 0,7        |
| 8 Prosessi- ja kuljetustyöntekijät | 755            | 9 178                           | 235                                     | 8 943                           | 544        | 4         | 166,1                                  | 1,8        |
| 9 Muut työntekijät                 | 20 095         | 8 305                           | 34                                      | 8 267                           | 346        | 29        | 164,7                                  | 0,5        |
| X Tuntematon                       | 67             | 8 904                           | 21                                      | 8 883                           | 110        | 8         | 161,5                                  | 0,3        |

<sup>1</sup> Kokonaisansio sisältää osin varallaolokorvaukset

<sup>2</sup> pl. opettajat

**Taulukko 27 Kokoajaisten palkansaajien kuukausiansioiden muodostuminen ammatin pääluokan ja sukupuolen mukaan vuonna 2000, valtio**

| Sukupuoli                                     | Lukumäärä      | Kokonaisansio <sup>1</sup> , mk |                                 | Säännöllisen työajan ansio, mk  |            | Kuukauden kokonaistyöaika <sup>2</sup> |              |            |
|---|----------------|---------------------------------|---------------------------------|---------------------------------|------------|--|--------------|------------|
|   |                | -josta lisä- ja ylityön ansio   | - josta työaika- luontois- edut | - josta lisä- ja ylityön tunnit |            |  |              |            |
| Ammatin pääluokka                             |                |                                 |                                 |                                 |            |  |              |            |
| <b>Yhteensä</b>                               | <b>110 852</b> | <b>13 112</b>                   | <b>227</b>                      | <b>12 854</b>                   | <b>312</b> | <b>10</b>                              | <b>161,4</b> | <b>1,5</b> |
| 0 Sotilaat                                    | 10 328         | 14 854                          | 427                             | 14 272                          | 639        | 15                                     | 168,1        | 3,9        |
| 1 Johtajat ja ylimmät virkamiehet             | 3 919          | 22 093                          | 83                              | 21 978                          | 0          | 23                                     | 157,7        | 0,2        |
| 2 Erityisasiantuntijat                        | 38 135         | 15 182                          | 123                             | 15 052                          | 21         | 7                                      | 158,0        | 0,3        |
| 3 Asiantuntijat                               | 26 790         | 11 509                          | 170                             | 11 315                          | 353        | 7                                      | 161,3        | 1,4        |
| 4 Toimisto- ja asiakaspalvelutyöntekijät      | 16 007         | 9 413                           | 78                              | 9 333                           | 23         | 6                                      | 158,4        | 0,9        |
| 5 Palvelu-, myynti- ja hoitotyöntekijät       | 7 614          | 11 933                          | 331                             | 11 579                          | 2 006      | 10                                     | 169,2        | 3,6        |
| 6 Maanviljelijät, metsätyöntekijät ym.        | 332            | 8 989                           | 148                             | 8 828                           | 85         | 17                                     | 159,9        | 1,1        |
| 7 Rakennus-, korjaus- ja valmistustyöntekijät | 2 157          | 10 740                          | 293                             | 10 355                          | 50         | 42                                     | 166,0        | 2,2        |
| 8 Prosessi- ja kuljetustyöntekijät            | 2 597          | 12 910                          | 2 428                           | 10 341                          | 550        | 35                                     | 171,1        | 5,9        |
| 9 Muut työntekijät                            | 2 966          | 8 409                           | 120                             | 8 265                           | 195        | 29                                     | 163,3        | 1,4        |
| X Tuntematon                                  | 7              | ..                              | ..                              | ..                              | ..         | ..                                     | ..           | ..         |
| <b>Miehet</b>                                 | <b>60 165</b>  | <b>14 514</b>                   | <b>352</b>                      | <b>14 107</b>                   | <b>498</b> | <b>13</b>                              | <b>163,7</b> | <b>2,4</b> |
| 0 Sotilaat                                    | 10 028         | 14 944                          | 436                             | 14 349                          | 608        | 15                                     | 168,1        | 4,0        |
| 1 Johtajat ja ylimmät virkamiehet             | 2 566          | 23 157                          | 76                              | 23 034                          | 0          | 26                                     | 157,7        | 0,1        |
| 2 Erityisasiantuntijat                        | 20 748         | 16 256                          | 135                             | 16 112                          | 19         | 7                                      | 158,2        | 0,4        |
| 3 Asiantuntijat                               | 12 515         | 13 051                          | 311                             | 12 691                          | 641        | 10                                     | 164,3        | 2,5        |
| 4 Toimisto- ja asiakaspalvelutyöntekijät      | 2 476          | 9 587                           | 286                             | 9 292                           | 52         | 15                                     | 163,6        | 3,2        |
| 5 Palvelu-, myynti- ja hoitotyöntekijät       | 5 900          | 12 413                          | 366                             | 12 019                          | 2 307      | 5                                      | 169,9        | 3,9        |
| 6 Maanviljelijät, metsätyöntekijät ym.        | 240            | 8 993                           | 105                             | 8 877                           | 42         | 10                                     | 158,6        | 0,5        |
| 7 Rakennus-, korjaus- ja valmistustyöntekijät | 1 983          | 10 851                          | 317                             | 10 434                          | 53         | 44                                     | 166,1        | 2,3        |
| 8 Prosessi- ja kuljetustyöntekijät            | 2 425          | 13 168                          | 2 581                           | 10 437                          | 576        | 36                                     | 171,5        | 6,2        |
| 9 Muut työntekijät                            | 1 281          | 8 352                           | 131                             | 8 165                           | 148        | 26                                     | 160,5        | 1,5        |
| X Tuntematon                                  | 3              | ..                              | ..                              | ..                              | ..         | ..                                     | ..           | ..         |
| <b>Naiset</b>                                 | <b>50 687</b>  | <b>11 449</b>                   | <b>77</b>                       | <b>11 369</b>                   | <b>92</b>  | <b>7</b>                               | <b>158,6</b> | <b>0,5</b> |
| 0 Sotilaat                                    | 300            | 11 853                          | 133                             | 11 682                          | 1 686      | 21                                     | 166,9        | 1,4        |
| 1 Johtajat ja ylimmät virkamiehet             | 1 353          | 20 075                          | 95                              | 19 975                          | 1          | 17                                     | 157,7        | 0,4        |
| 2 Erityisasiantuntijat                        | 17 387         | 13 900                          | 109                             | 13 787                          | 23         | 7                                      | 157,8        | 0,3        |
| 3 Asiantuntijat                               | 14 275         | 10 157                          | 47                              | 10 108                          | 99         | 4                                      | 158,6        | 0,4        |
| 4 Toimisto- ja asiakaspalvelutyöntekijät      | 13 531         | 9 381                           | 40                              | 9 341                           | 18         | 4                                      | 157,4        | 0,4        |
| 5 Palvelu-, myynti- ja hoitotyöntekijät       | 1 714          | 10 281                          | 211                             | 10 064                          | 972        | 25                                     | 166,8        | 2,4        |
| 6 Maanviljelijät, metsätyöntekijät ym.        | 92             | 8 979                           | 259                             | 8 704                           | 198        | 33                                     | 163,4        | 2,4        |
| 7 Rakennus-, korjaus- ja valmistustyöntekijät | 174            | 9 477                           | 19                              | 9 458                           | 19         | 22                                     | 164,3        | 0,3        |
| 8 Prosessi- ja kuljetustyöntekijät            | 172            | 9 280                           | 276                             | 8 998                           | 171        | 17                                     | 165,3        | 0,9        |
| 9 Muut työntekijät                            | 1 685          | 8 453                           | 112                             | 8 341                           | 231        | 31                                     | 165,4        | 1,3        |
| X Tuntematon                                  | 4              | ..                              | ..                              | ..                              | ..         | ..                                     | ..           | ..         |

<sup>1</sup> Kokonaisansio sisältää osin varallaolokorvaukset

<sup>2</sup> pl. opettajat



**Taulukko 28 Palkansaajien lukumäärät sekä tuntiansiot työsuhteen lajin, koko- ja osa-aikaisuuden ja työnantaja-sektorin mukaan vuonna 2000, sukupuolet yhteensä**

| Työsuhteen laji             | Työnantajasektori |                  |               | Kunta          | Valtio         | Yhteensä         |
|-----------------------------|-------------------|------------------|---------------|----------------|----------------|------------------|
|                             | Yksityinen        |                  |               |                |                |                  |
|                             | C-F. Teollisuus   | G-Q. Palvelualat | X. Tuntematon |                |                |                  |
| <b>LUKUMÄÄRÄ</b>            |                   |                  |               |                |                |                  |
| <b>Yhteensä</b>             | <b>454 477</b>    | <b>607 474</b>   | <b>35</b>     | <b>301 328</b> | <b>108 994</b> | <b>1 472 308</b> |
| Normaali palkkaus           | 442 166           | 560 226          | 17            | 286 145        | 105 423        | 1 393 977        |
| - vakinainen                | 406 081           | 511 721          | 17            | 226 591        | 79 640         | 1 224 050        |
| - määräaikainen             | 36 085            | 48 505           | -             | 59 554         | 25 783         | 169 927          |
| Muu palkkaus                | 12 311            | 47 248           | 18            | 15 183         | 3 571          | 78 331           |
| - oppilas tai harjoittelija | 7 318             | 12 443           | 3             | 539            | 944            | 21 247           |
| - työllisvsvaroin           | 1 251             | 6 436            | -             | 13 390         | 2 610          | 23 687           |
| - muu                       | 3 743             | 28 370           | 15            | 1 254          | 17             | 33 398           |
| <b>Kokoaikaiset</b>         | <b>446 374</b>    | <b>527 225</b>   | <b>19</b>     | <b>278 511</b> | <b>103 613</b> | <b>1 355 742</b> |
| Normaali palkkaus           | 435 324           | 495 139          | 9             | 267 436        | 100 422        | 1 298 330        |
| - vakinainen                | 400 313           | 460 033          | 9             | 214 124        | 76 911         | 1 151 390        |
| - määräaikainen             | 35 011            | 35 107           | -             | 53 312         | 23 511         | 146 941          |
| Muu palkkaus                | 11 050            | 32 085           | 10            | 11 075         | 3 191          | 57 411           |
| - oppilas tai harjoittelija | 6 719             | 6 865            | -             | 459            | 783            | 14 827           |
| - työllisvsvaroin           | 1 172             | 4 185            | -             | 9 762          | 2 408          | 17 527           |
| - muu                       | 3 159             | 21 035           | 10            | 854            | -              | 25 058           |
| <b>Osa-aikaiset</b>         | <b>6 911</b>      | <b>68 047</b>    | <b>10</b>     | <b>22 817</b>  | <b>5 381</b>   | <b>103 167</b>   |
| Normaali palkkaus           | 6 206             | 54 511           | 2             | 18 709         | 5 001          | 84 429           |
| - vakinainen                | 5 197             | 42 514           | 2             | 12 467         | 2 729          | 62 909           |
| - määräaikainen             | 1 009             | 11 996           | -             | 6 242          | 2 272          | 21 520           |
| Muu palkkaus                | 705               | 13 536           | 8             | 4 108          | 380            | 18 737           |
| - oppilas tai harjoittelija | 556               | 5 232            | 3             | 80             | 161            | 6 032            |
| - työllisvsvaroin           | 46                | 2 137            | -             | 3 628          | 202            | 6 012            |
| - muu                       | 103               | 6 168            | 5             | 400            | 17             | 6 693            |
| <b>Tuntematon</b>           | <b>1 192</b>      | <b>12 202</b>    | <b>6</b>      |                |                | <b>13 400</b>    |
| Normaali palkkaus           | 636               | 10 575           | 6             |                |                | 11 217           |
| - vakinainen                | 571               | 9 174            | 6             |                |                | 9 751            |
| - määräaikainen             | 65                | 1 402            | -             |                |                | 1 466            |
| Muu palkkaus                | 556               | 1 626            | -             |                |                | 2 183            |
| - oppilas tai harjoittelija | 43                | 345              | -             |                |                | 388              |
| - työllisvsvaroin           | 33                | 114              | -             |                |                | 147              |
| - muu                       | 481               | 1 167            | -             |                |                | 1 648            |
| <b>TUNTIANSIO, mk</b>       |                   |                  |               |                |                |                  |
| <b>Yhteensä</b>             | <b>75,07</b>      | <b>75,99</b>     | <b>57,26</b>  | <b>66,68</b>   | <b>78,67</b>   | <b>74,00</b>     |
| Normaali palkkaus           | 75,62             | 76,95            | ..            | 67,77          | 79,63          | 74,85            |
| - vakinainen                | 76,78             | 78,65            | ..            | 68,76          | 81,77          | 76,40            |
| - määräaikainen             | 62,58             | 59,09            | -             | 64,00          | 73,03          | 63,67            |
| Muu palkkaus                | 55,44             | 64,61            | ..            | 46,13          | 50,37          | 58,94            |
| - oppilas tai harjoittelija | 54,18             | 52,85            | ..            | 46,52          | 50,86          | 53,06            |
| - työllisvsvaroin           | 50,13             | 44,65            | -             | 46,70          | 50,12          | 46,70            |
| - muu                       | 59,68             | 74,3             | ..            | 39,85          | ..             | 71,35            |
| <b>Kokoaikaiset</b>         | <b>75,16</b>      | <b>78,20</b>     | <b>..</b>     | <b>66,86</b>   | <b>79,14</b>   | <b>74,94</b>     |
| Normaali palkkaus           | 75,67             | 78,88            | ..            | 67,75          | 80,06          | 75,60            |
| - vakinainen                | 76,81             | 80,36            | ..            | 68,62          | 81,93          | 77,05            |
| - määräaikainen             | 62,54             | 59,41            | -             | 64,22          | 73,95          | 64,23            |
| Muu palkkaus                | 55,13             | 67,71            | 56,78         | 45,46          | 50,08          | 60,02            |
| - oppilas tai harjoittelija | 53,96             | 52,55            | -             | 46,67          | 51,26          | 52,94            |
| - työllisvsvaroin           | 50,30             | 43,72            | -             | 45,59          | 49,69          | 46,02            |
| - muu                       | 59,43             | 77,43            | ..            | 43,34          | -              | 73,99            |
| <b>Osa-aikaiset</b>         | <b>72,35</b>      | <b>61,72</b>     | <b>..</b>     | <b>64,44</b>   | <b>69,69</b>   | <b>63,45</b>     |
| Normaali palkkaus           | 74,13             | 63,26            | ..            | 68,07          | 70,97          | 65,58            |
| - vakinainen                | 75,88             | 64,86            | ..            | 71,07          | 77,20          | 67,54            |
| - määräaikainen             | 65,10             | 57,61            | -             | 62,08          | 63,49          | 59,88            |
| Muu palkkaus                | 56,65             | 55,52            | ..            | 47,93          | 52,80          | 53,84            |
| - oppilas tai harjoittelija | 58,09             | 53,40            | ..            | 45,64          | 48,89          | 53,61            |
| - työllisvsvaroin           | 49,79             | 45,84            | -             | 49,70          | 55,24          | 48,51            |
| - muu                       | 51,96             | 60,67            | ..            | 32,39          | ..             | 58,84            |
| <b>Tuntematon</b>           | <b>58,84</b>      | <b>60,31</b>     | <b>..</b>     |                |                | <b>60,17</b>     |
| Normaali palkkaus           | 57,81             | 57,42            | ..            |                |                | 57,44            |
| - vakinainen                | 59,35             | 56,46            | ..            |                |                | 56,63            |
| - määräaikainen             | 44,16             | 63,69            | -             |                |                | 62,83            |
| Muu palkkaus                | 60,02             | 79,09            | ..            |                |                | 74,23            |
| - oppilas tai harjoittelija | 39,12             | 50,33            | ..            |                |                | 49,09            |
| - työllisvsvaroin           | 44,74             | 56,59            | ..            |                |                | 53,94            |
| - muu                       | 62,93             | 89,78            | ..            |                |                | 81,95            |

**Taulukko 29 Palkansaajien lukumäärät sekä tuntiansiot työsuhteen lajin, koko- ja osa-aikaisuuden ja työnantaja-sektorin mukaan vuonna 2000, miehet**

| Työsuhteen laji             | Työnantajasektori |                  |               | Kunta         | Valtio        | Yhteensä       |
|-----------------------------|-------------------|------------------|---------------|---------------|---------------|----------------|
|                             | Yksityinen        |                  |               |               |               |                |
|                             | C-F. Teollisuus   | G-Q. Palvelualat | X. Tuntematon |               |               |                |
| <b>LUKUMÄÄRÄ</b>            |                   |                  |               |               |               |                |
| <b>Yhteensä</b>             | <b>335 229</b>    | <b>281 153</b>   | <b>16</b>     | <b>68 002</b> | <b>58 303</b> | <b>742 703</b> |
| Normaali palkkaus           | 325 301           | 262 597          | 11            | 62 865        | 56 572        | 707 347        |
| - vakinainen                | 299 332           | 244 748          | 11            | 51 998        | 44 228        | 640 317        |
| - määräaikainen             | 25 969            | 17 850           | -             | 10 867        | 12 344        | 67 030         |
| Muu palkkaus                | 9 927             | 18 555           | 5             | 5 137         | 1 731         | 35 355         |
| - oppilas tai harjoittelija | 5 674             | 4 094            | 2             | 220           | 576           | 10 567         |
| - työllisvsvaroin           | 938               | 2 075            | -             | 4 221         | 1 144         | 8 378          |
| - muu                       | 3 315             | 12 386           | 3             | 696           | 11            | 16 411         |
| <b>Kokoaikaiset</b>         | <b>330 405</b>    | <b>256 995</b>   | <b>8</b>      | <b>63 174</b> | <b>55 937</b> | <b>706 519</b> |
| Normaali palkkaus           | 321 343           | 242 440          | 5             | 59 626        | 54 363        | 677 777        |
| - vakinainen                | 296 106           | 228 796          | 5             | 49 698        | 43 246        | 617 851        |
| - määräaikainen             | 25 237            | 13 644           | -             | 9 928         | 11 117        | 59 926         |
| Muu palkkaus                | 9 062             | 14 555           | 3             | 3 548         | 1 574         | 28 742         |
| - oppilas tai harjoittelija | 5 240             | 2 623            | -             | 181           | 475           | 8 519          |
| - työllisvsvaroin           | 909               | 1 584            | -             | 2 901         | 1 099         | 6 494          |
| - muu                       | 2 913             | 10 348           | 3             | 466           | -             | 13 730         |
| <b>Osa-aikaiset</b>         | <b>3 824</b>      | <b>17 477</b>    | <b>2</b>      | <b>4 828</b>  | <b>2 366</b>  | <b>28 497</b>  |
| Normaali palkkaus           | 3 397             | 14 258           | -             | 3 239         | 2 209         | 23 103         |
| - vakinainen                | 2 719             | 10 672           | -             | 2 300         | 982           | 16 674         |
| - määräaikainen             | 678               | 3 586            | -             | 939           | 1 227         | 6 429          |
| Muu palkkaus                | 427               | 3 219            | 2             | 1 589         | 157           | 5 394          |
| - oppilas tai harjoittelija | 393               | 1 284            | 2             | 39            | 101           | 1 819          |
| - työllisvsvaroin           | 5                 | 464              | -             | 1 320         | 45            | 1 834          |
| - muu                       | 29                | 1 471            | -             | 230           | 11            | 1 741          |
| <b>Tuntematon</b>           | <b>999</b>        | <b>6 680</b>     | <b>6</b>      |               |               | <b>7 686</b>   |
| Normaali palkkaus           | 561               | 5 899            | 6             |               |               | 6 466          |
| - vakinainen                | 507               | 5 279            | 6             |               |               | 5 792          |
| - määräaikainen             | 54                | 620              | -             |               |               | 675            |
| Muu palkkaus                | 438               | 781              | -             |               |               | 1 220          |
| - oppilas tai harjoittelija | 41                | 187              | -             |               |               | 229            |
| - työllisvsvaroin           | 24                | 27               | -             |               |               | 51             |
| - muu                       | 373               | 567              | -             |               |               | 940            |
| <b>TUNTIANSIO, mk</b>       |                   |                  |               |               |               |                |
| <b>Yhteensä</b>             | <b>78,33</b>      | <b>86,58</b>     | <b>..</b>     | <b>78,37</b>  | <b>86,14</b>  | <b>82,07</b>   |
| Normaali palkkaus           | 78,99             | 87,36            | ..            | 81,19         | 87,24         | 82,95          |
| - vakinainen                | 80,25             | 89,14            | ..            | 82,25         | 89,87         | 84,48          |
| - määräaikainen             | 64,51             | 62,92            | -             | 76,10         | 77,82         | 68,42          |
| Muu palkkaus                | 56,60             | 75,46            | ..            | 43,90         | 50,42         | 64,35          |
| - oppilas tai harjoittelija | 55,14             | 54,91            | ..            | 46,76         | 54,57         | 54,84          |
| - työllisvsvaroin           | 50,42             | 44,30            | -             | 44,49         | 48,23         | 45,62          |
| - muu                       | 60,84             | 87,48            | ..            | 39,43         | ..            | 80,04          |
| <b>Kokoaikaiset</b>         | <b>78,37</b>      | <b>88,22</b>     | <b>..</b>     | <b>78,85</b>  | <b>86,57</b>  | <b>82,64</b>   |
| Normaali palkkaus           | 79,00             | 88,76            | ..            | 80,87         | 87,63         | 83,35          |
| - vakinainen                | 80,23             | 90,29            | ..            | 81,87         | 89,79         | 84,76          |
| - määräaikainen             | 64,50             | 63,06            | -             | 75,89         | 79,23         | 68,79          |
| Muu palkkaus                | 56,06             | 79,19            | ..            | 44,86         | 50,12         | 66,07          |
| - oppilas tai harjoittelija | 54,91             | 55,32            | -             | 47,13         | 55,17         | 54,89          |
| - työllisvsvaroin           | 50,45             | 44,53            | -             | 44,99         | 47,94         | 46,14          |
| - muu                       | 59,88             | 90,55            | ..            | 43,13         | -             | 82,43          |
| <b>Osa-aikaiset</b>         | <b>79,73</b>      | <b>71,58</b>     | <b>..</b>     | <b>72,07</b>  | <b>75,99</b>  | <b>73,12</b>   |
| Normaali palkkaus           | 82,08             | 74,51            | ..            | 86,93         | 77,60         | 77,66          |
| - vakinainen                | 86,02             | 78,74            | ..            | 90,43         | 93,25         | 82,39          |
| - määräaikainen             | 66,25             | 61,93            | -             | 78,36         | 65,08         | 65,38          |
| Muu palkkaus                | 61,05             | 58,62            | ..            | 41,77         | 53,36         | 53,69          |
| - oppilas tai harjoittelija | 59,92             | 55,44            | ..            | 45,06         | 51,71         | 55,97          |
| - työllisvsvaroin           | ..                | 43,00            | -             | 43,39         | 55,28         | 43,66          |
| - muu                       | 74,13             | 66,33            | -             | 31,95         | ..            | 61,88          |
| <b>Tuntematon</b>           | <b>61,30</b>      | <b>62,66</b>     | <b>..</b>     |               |               | <b>62,47</b>   |
| Normaali palkkaus           | 59,69             | 60,97            | ..            |               |               | 60,85          |
| - vakinainen                | 61,10             | 60,42            | ..            |               |               | 60,48          |
| - määräaikainen             | 46,55             | 65,61            | -             |               |               | 64,07          |
| Muu palkkaus                | 63,37             | 75,40            | ..            |               |               | 71,08          |
| - oppilas tai harjoittelija | 38,64             | 45,46            | ..            |               |               | 44,23          |
| - työllisvsvaroin           | ..                | ..               | -             |               |               | 49,05          |
| - muu                       | 67,30             | 86,35            | -             |               |               | 78,79          |

**Taulukko 30 Palkansaajien lukumäärät sekä tuntiansiot työsuhteen lajin, koko- ja osa-aikaisuuden ja työnantaja-sektorin mukaan vuonna 2000, naiset**

| Työsuhteen laji             | Työnantajasektori<br>yksityinen |                  |               | Kunta          | Valtio        | Yhteensä       |
|-----------------------------|---------------------------------|------------------|---------------|----------------|---------------|----------------|
|                             | C-F. Teollisuus                 | G-Q. Palvelualat | X. Tuntematon |                |               |                |
| <b>LUKUMÄÄRÄ</b>            |                                 |                  |               |                |               |                |
| <b>Yhteensä</b>             | <b>119 248</b>                  | <b>326 321</b>   | <b>19</b>     | <b>233 326</b> | <b>50 691</b> | <b>729 606</b> |
| Normaali palkkaus           | 116 864                         | 297 628          | 6             | 223 280        | 48 851        | 686 630        |
| - vakinainen                | 106 749                         | 266 973          | 6             | 174 593        | 35 412        | 583 733        |
| - määräaikainen             | 10 115                          | 30 655           | -             | 48 687         | 13 439        | 102 897        |
| Muu palkkaus                | 2 384                           | 28 693           | 13            | 10 046         | 1 840         | 42 976         |
| - oppilas tai harjoittelija | 1 644                           | 8 348            | 1             | 319            | 368           | 10 680         |
| - tvöllisvsvaroin           | 312                             | 4 361            | -             | 9 169          | 1 466         | 15 308         |
| - muu                       | 428                             | 15 984           | 12            | 558            | 6             | 16 987         |
| <b>Kokoaikaiset</b>         | <b>115 969</b>                  | <b>270 229</b>   | <b>11</b>     | <b>215 337</b> | <b>47 676</b> | <b>649 222</b> |
| Normaali palkkaus           | 113 981                         | 252 699          | 4             | 207 810        | 46 059        | 620 553        |
| - vakinainen                | 104 207                         | 231 236          | 4             | 164 426        | 33 665        | 533 538        |
| - määräaikainen             | 9 774                           | 21 463           | -             | 43 384         | 12 394        | 87 015         |
| Muu palkkaus                | 1 988                           | 17 530           | 7             | 7 527          | 1 617         | 28 669         |
| - oppilas tai harjoittelija | 1 479                           | 4 243            | -             | 278            | 308           | 6 308          |
| - tvöllisvsvaroin           | 263                             | 2 601            | -             | 6 861          | 1 309         | 11 034         |
| - muu                       | 246                             | 10 687           | 7             | 388            | -             | 11 328         |
| <b>Osa-aikaiset</b>         | <b>3 087</b>                    | <b>50 570</b>    | <b>8</b>      | <b>17 989</b>  | <b>3 015</b>  | <b>74 669</b>  |
| Normaali palkkaus           | 2 809                           | 40 253           | 2             | 15 470         | 2 792         | 61 326         |
| - vakinainen                | 2 478                           | 31 842           | 2             | 10 167         | 1 747         | 46 236         |
| - määräaikainen             | 331                             | 8 411            | -             | 5 303          | 1 045         | 15 090         |
| Muu palkkaus                | 278                             | 10 318           | 6             | 2 519          | 223           | 13 343         |
| - oppilas tai harjoittelija | 163                             | 3 948            | 1             | 41             | 60            | 4 213          |
| - tvöllisvsvaroin           | 41                              | 1 673            | -             | 2 308          | 157           | 4 178          |
| - muu                       | 74                              | 4 697            | 5             | 170            | 6             | 4 952          |
| <b>Tuntematon</b>           | <b>193</b>                      | <b>5 521</b>     |               |                |               | <b>5 714</b>   |
| Normaali palkkaus           | 74                              | 4 676            |               |                |               | 4 751          |
| - vakinainen                | 64                              | 3 895            |               |                |               | 3 959          |
| - määräaikainen             | 10                              | 781              |               |                |               | 791            |
| Muu palkkaus                | 118                             | 845              |               |                |               | 963            |
| - oppilas tai harjoittelija | 2                               | 157              |               |                |               | 159            |
| - tvöllisvsvaroin           | 9                               | 87               |               |                |               | 96             |
| - muu                       | 107                             | 600              |               |                |               | 708            |
| <b>TUNTIANSIO, mk</b>       |                                 |                  |               |                |               |                |
| <b>Yhteensä</b>             | <b>65,91</b>                    | <b>66,88</b>     | <b>..</b>     | <b>63,27</b>   | <b>70,07</b>  | <b>65,79</b>   |
| Normaali palkkaus           | 66,22                           | 67,77            | ..            | 63,99          | 70,82         | 66,49          |
| - vakinainen                | 67,04                           | 69,02            | ..            | 64,74          | 71,65         | 67,54          |
| - määräaikainen             | 57,63                           | 56,86            | -             | 61,29          | 68,62         | 60,57          |
| Muu palkkaus                | 50,62                           | 57,59            | ..            | 47,27          | 50,32         | 54,48          |
| - oppilas tai harjoittelija | 50,87                           | 51,84            | ..            | 46,35          | 45,05         | 51,29          |
| - tvöllisvsvaroin           | 49,27                           | 44,82            | -             | 47,72          | 51,61         | 47,30          |
| - muu                       | 50,65                           | 64,08            | ..            | 40,36          | ..            | 62,96          |
| <b>Kokoaikaiset</b>         | <b>66,02</b>                    | <b>68,67</b>     | <b>..</b>     | <b>63,34</b>   | <b>70,41</b>  | <b>66,56</b>   |
| Normaali palkkaus           | 66,28                           | 69,40            | ..            | 63,98          | 71,13         | 67,14          |
| - vakinainen                | 67,11                           | 70,54            | ..            | 64,62          | 71,83         | 68,13          |
| - määräaikainen             | 57,49                           | 57,09            | -             | 61,55          | 69,21         | 61,08          |
| Muu palkkaus                | 50,90                           | 58,18            | ..            | 45,75          | 50,04         | 53,95          |
| - oppilas tai harjoittelija | 50,56                           | 50,84            | -             | 46,38          | 45,22         | 50,30          |
| - tvöllisvsvaroin           | 49,80                           | 43,22            | -             | 45,84          | 51,17         | 45,95          |
| - muu                       | 54,13                           | 64,74            | ..            | 43,60          | -             | 63,78          |
| <b>Osa-aikaiset</b>         | <b>63,20</b>                    | <b>58,32</b>     | <b>..</b>     | <b>62,40</b>   | <b>64,74</b>  | <b>59,76</b>   |
| Normaali palkkaus           | 64,52                           | 59,28            | ..            | 64,12          | 65,72         | 61,03          |
| - vakinainen                | 64,76                           | 60,21            | ..            | 66,68          | 68,17         | 62,18          |
| - määräaikainen             | 62,74                           | 55,77            | -             | 59,20          | 61,63         | 57,53          |
| Muu palkkaus                | 49,89                           | 54,55            | ..            | 51,82          | 52,40         | 53,90          |
| - oppilas tai harjoittelija | 53,68                           | 52,74            | ..            | 46,20          | 44,15         | 52,59          |
| - tvöllisvsvaroin           | 46,80                           | 46,62            | -             | 53,30          | 55,23         | 50,64          |
| - muu                       | 43,25                           | 58,90            | ..            | 32,98          | ..            | 57,77          |
| <b>Tuntematon</b>           | <b>46,07</b>                    | <b>57,46</b>     |               |                |               | <b>57,08</b>   |
| Normaali palkkaus           | 43,64                           | 52,94            |               |                |               | 52,79          |
| - vakinainen                | 45,58                           | 51,09            |               |                |               | 51,00          |
| - määräaikainen             | ..                              | 62,16            |               |                |               | 61,76          |
| Muu palkkaus                | 47,61                           | 82,50            |               |                |               | 78,22          |
| - oppilas tai harjoittelija | ..                              | 56,13            |               |                |               | 56,06          |
| - tvöllisvsvaroin           | ..                              | 57,67            |               |                |               | 56,51          |
| - muu                       | 47,78                           | 93,03            |               |                |               | 86,16          |

**Taulukko 31 Kokoaikasten palkansaajien lukumäärät sekä kuukausiansiot työsuhteen lajin, sukupuolen ja työnantajasektorin mukaan vuonna 2000**

| Työsuhteen laji             | Työnantajasektori |                  |               | Kunta          | Valtio         | Yhteensä         |
|-----------------------------|-------------------|------------------|---------------|----------------|----------------|------------------|
|                             | Yksityinen        |                  |               |                |                |                  |
|                             | C-F. Teollisuus   | G-Q. Palvelualat | X. Tuntematon |                |                |                  |
| <b>LUKUMÄÄRÄ</b>            |                   |                  |               |                |                |                  |
| <b>Yhteensä</b>             | <b>446 317</b>    | <b>525 786</b>   | <b>19</b>     | <b>330 756</b> | <b>110 852</b> | <b>1 413 730</b> |
| Normaali palkkaus           | 435 324           | 495 138          | 9             | 319 667        | 107 661        | 1 357 799        |
| - vakinainen                | 400 313           | 460 031          | 9             | 252 830        | 80 479         | 1 193 662        |
| - määräaikainen             | 35 011            | 35 107           | -             | 66 837         | 27 182         | 164 137          |
| Muu palkkaus                | 10 993            | 30 648           | 10            | 11 089         | 3 191          | 55 931           |
| - oppilas tai harjoittelija | 6 719             | 6 865            | -             | 460            | 783            | 14 828           |
| - työllisyysvaroin          | 1 169             | 4 182            | -             | 9 772          | 2 408          | 17 531           |
| - muu                       | 3 105             | 19 600           | 10            | 857            | -              | 23 572           |
| <b>Miehet</b>               | <b>330 368</b>    | <b>256 444</b>   | <b>8</b>      | <b>80 940</b>  | <b>60 165</b>  | <b>727 925</b>   |
| Normaali palkkaus           | 321 343           | 242 439          | 5             | 77 383         | 58 591         | 699 761          |
| - vakinainen                | 296 106           | 228 795          | 5             | 63 181         | 45 429         | 633 516          |
| - määräaikainen             | 25 237            | 13 644           | -             | 14 202         | 13 162         | 66 245           |
| Muu palkkaus                | 9 025             | 14 005           | 3             | 3 557          | 1 574          | 28 164           |
| - oppilas tai harjoittelija | 5 240             | 2 623            | -             | 182            | 475            | 8 520            |
| - työllisyysvaroin          | 906               | 1 584            | -             | 2 907          | 1 099          | 6 497            |
| - muu                       | 2 879             | 9 798            | 3             | 468            | -              | 13 147           |
| <b>Naiset</b>               | <b>115 949</b>    | <b>269 342</b>   | <b>11</b>     | <b>249 816</b> | <b>50 687</b>  | <b>685 805</b>   |
| Normaali palkkaus           | 113 981           | 252 699          | 4             | 242 284        | 49 070         | 658 038          |
| - vakinainen                | 104 207           | 231 236          | 4             | 189 649        | 35 050         | 560 146          |
| - määräaikainen             | 9 774             | 21 463           | -             | 52 635         | 14 020         | 97 892           |
| Muu palkkaus                | 1 968             | 16 643           | 7             | 7 532          | 1 617          | 27 767           |
| - oppilas tai harjoittelija | 1 479             | 4 243            | -             | 278            | 308            | 6 308            |
| - työllisyysvaroin          | 263               | 2 598            | -             | 6 865          | 1 309          | 11 035           |
| - muu                       | 226               | 9 803            | 7             | 389            | -              | 10 425           |
| <b>KUUKAUSIANSIO, mk</b>    |                   |                  |               |                |                |                  |
| <b>Yhteensä</b>             | <b>13 033</b>     | <b>12 885</b>    | <b>..</b>     | <b>11 641</b>  | <b>13 112</b>  | <b>12 658</b>    |
| Normaali palkkaus           | 13 118            | 12 994           | ..            | 11 806         | 13 277         | 12 777           |
| - vakinainen                | 13 305            | 13 244           | ..            | 12 026         | 13 633         | 13 033           |
| - määräaikainen             | 10 977            | 9 718            | -             | 10 975         | 12 221         | 10 913           |
| Muu palkkaus                | 9 648             | 11 125           | ..            | 6 876          | 7 565          | 9 789            |
| - oppilas tai harjoittelija | 9 389             | 8 504            | -             | 7 537          | 8 383          | 8 869            |
| - työllisyysvaroin          | 8 860             | 6 807            | -             | 6 832          | 7 299          | 7 025            |
| - muu                       | 10 504            | 12 964           | ..            | 7 020          | -              | 12 423           |
| <b>Miehet</b>               | <b>13 670</b>     | <b>14 730</b>    | <b>..</b>     | <b>13 654</b>  | <b>14 514</b>  | <b>14 111</b>    |
| Normaali palkkaus           | 13 777            | 14 821           | ..            | 13 961         | 14 699         | 14 236           |
| - vakinainen                | 13 980            | 15 079           | ..            | 14 229         | 15 133         | 14 484           |
| - määräaikainen             | 11 402            | 10 494           | -             | 12 769         | 13 203         | 11 866           |
| Muu palkkaus                | 9 841             | 13 159           | ..            | 6 984          | 7 605          | 11 005           |
| - oppilas tai harjoittelija | 9 592             | 9 259            | -             | 7 788          | 9 093          | 9 423            |
| - työllisyysvaroin          | 8 950             | 7 132            | -             | 6 920          | 6 961          | 7 262            |
| - muu                       | 10 574            | 15 177           | ..            | 7 069          | -              | 13 880           |
| <b>Naiset</b>               | <b>11 218</b>     | <b>11 129</b>    | <b>..</b>     | <b>10 988</b>  | <b>11 449</b>  | <b>11 116</b>    |
| Normaali palkkaus           | 11 260            | 11 242           | ..            | 11 118         | 11 578         | 11 224           |
| - vakinainen                | 11 389            | 11 429           | ..            | 11 292         | 11 690         | 11 392           |
| - määräaikainen             | 9 880             | 9 225            | -             | 10 491         | 11 298         | 10 268           |
| Muu palkkaus                | 8 762             | 9 414            | ..            | 6 825          | 7 526          | 8 555            |
| - oppilas tai harjoittelija | 8 670             | 8 037            | -             | 7 373          | 7 287          | 8 120            |
| - työllisyysvaroin          | 8 550             | 6 609            | -             | 6 795          | 7 582          | 6 886            |
| - muu                       | 9 609             | 10 753           | ..            | 6 962          | -              | 10 585           |

**Taulukko 32 Kokoaikaisten palkansaajien lukumäärät sekä kuukausiansiot palkkausmuodon, sukupuolen ja työnantajasektorin mukaan vuonna 2000**

| Palkkausmuoto            | Työnantajasektori |                  |               | Kunta          | Valtio         | Yhteensä         |
|--------------------------|-------------------|------------------|---------------|----------------|----------------|------------------|
|                          | Yksityinen        |                  |               |                |                |                  |
|                          | C-F. Teollisuus   | G-Q. Palvelualat | X. Tuntematon |                |                |                  |
| <b>LUKUMÄÄRÄ</b>         |                   |                  |               |                |                |                  |
| <b>Yhteensä</b>          | <b>446 317</b>    | <b>525 786</b>   | <b>19</b>     | <b>330 756</b> | <b>110 852</b> | <b>1 413 730</b> |
| - kuukausipalkkainen     | 159 981           | 459 239          | 18            | 313 566        | 110 852        | 1 043 655        |
| - tuntipalkkainen        | 286 336           | 66 547           | 1             | 17 190         | -              | 370 074          |
| <b>Miehet</b>            | <b>330 368</b>    | <b>256 444</b>   | <b>8</b>      | <b>80 940</b>  | <b>60 165</b>  | <b>727 925</b>   |
| - kuukausipalkkainen     | 101 218           | 203 817          | 7             | 65 987         | 60 165         | 431 194          |
| - tuntipalkkainen        | 229 149           | 52 627           | 1             | 14 953         | -              | 296 731          |
| <b>Naiset</b>            | <b>115 949</b>    | <b>269 342</b>   | <b>11</b>     | <b>249 816</b> | <b>50 687</b>  | <b>685 805</b>   |
| - kuukausipalkkainen     | 58 762            | 255 422          | 11            | 247 579        | 50 687         | 612 461          |
| - tuntipalkkainen        | 57 187            | 13 920           | -             | 2 237          | -              | 73 344           |
| <b>KUUKAUSIANSIO, mk</b> |                   |                  |               |                |                |                  |
| <b>Yhteensä</b>          | <b>13 033</b>     | <b>12 885</b>    | <b>..</b>     | <b>11 641</b>  | <b>13 112</b>  | <b>12 658</b>    |
| - kuukausipalkkainen     | 14 876            | 13 161           | ..            | 11 736         | 13 112         | 12 990           |
| - tuntipalkkainen        | 12 003            | 10 984           | ..            | 9 906          | -              | 11 722           |
| <b>Miehet</b>            | <b>13 670</b>     | <b>14 730</b>    | <b>..</b>     | <b>13 654</b>  | <b>14 514</b>  | <b>14 111</b>    |
| - kuukausipalkkainen     | 16 466            | 15 504           | ..            | 14 453         | 14 514         | 15 431           |
| - tuntipalkkainen        | 12 435            | 11 732           | ..            | 10 129         | -              | 12 194           |
| <b>Naiset</b>            | <b>11 218</b>     | <b>11 129</b>    | <b>..</b>     | <b>10 988</b>  | <b>11 449</b>  | <b>11 116</b>    |
| - kuukausipalkkainen     | 12 139            | 11 291           | ..            | 11 011         | 11 449         | 11 272           |
| - tuntipalkkainen        | 10 271            | 8 156            | -             | 8 415          | -              | 9 813            |

**Taulukko 33 Kokoikaisten palkansaaajien lukumäärät sekä kuukausiansiot ammatin pääluokan, ikäryhmän ja sukupuolen mukaan vuonna 2000, sektorit yhteensä**

| Sukupuoli                | Ammatin pääluokka             | Ikäryhmä         |               |               |                |                |                |                |                |                |                | X             |               |
|--------------------------|-------------------------------|------------------|---------------|---------------|----------------|----------------|----------------|----------------|----------------|----------------|----------------|---------------|---------------|
|                          |                               | Yhteensä         | 15 - 19       | 20 - 24       | 25 - 29        | 30 - 34        | 35 - 39        | 40 - 44        | 45 - 49        | 50 - 54        | 55 - 59        |               | 60 - 69       |
| <b>LUKUMÄÄRÄ</b>         |                               |                  |               |               |                |                |                |                |                |                |                |               |               |
|                          | <b>Yhteensä</b>               | <b>1 413 730</b> | <b>11 721</b> | <b>73 618</b> | <b>140 662</b> | <b>179 113</b> | <b>206 236</b> | <b>215 518</b> | <b>221 482</b> | <b>224 015</b> | <b>115 334</b> | <b>25 735</b> | <b>296</b>    |
| 0                        | Sotilaat                      | 10 328           | 1             | 646           | 1 441          | 1 981          | 2 196          | 1 988          | 1 461          | 484            | 126            | 4             | -             |
| 1                        | Johtajat ja ylimmät virkam.   | 61 573           | 3             | 311           | 2 365          | 6 279          | 9 300          | 10 232         | 11 574         | 12 134         | 7 601          | 1 767         | 7             |
| 2                        | Eryivisasiantuntijat          | 293 379          | 69            | 5 790         | 33 264         | 42 744         | 46 931         | 47 631         | 44 466         | 42 076         | 25 595         | 4 646         | 167           |
| 3                        | Asiantuntijat                 | 305 737          | 410           | 9 830         | 31 115         | 40 929         | 47 746         | 50 066         | 48 805         | 48 396         | 23 702         | 4 704         | 36            |
| 4                        | Toimisto- ja asiakaspalvelu   | 139 709          | 694           | 5 262         | 10 316         | 15 127         | 20 418         | 22 902         | 24 213         | 25 428         | 12 620         | 2 707         | 23            |
| 5                        | Palvelu-, myynti- ja hoitotyö | 143 979          | 1 730         | 11 779        | 15 411         | 17 165         | 18 696         | 18 940         | 21 675         | 23 565         | 11 987         | 3 017         | 14            |
| 6                        | Maanviljelijät, metsätyö      | 3 394            | 87            | 180           | 262            | 401            | 507            | 574            | 484            | 525            | 291            | 84            | -             |
| 7                        | Rakennus-, korjaus- ja valm.  | 169 146          | 3 129         | 14 983        | 16 923         | 20 762         | 22 969         | 23 820         | 26 795         | 26 047         | 11 296         | 2 411         | 9             |
| 8                        | Prosessi- ja kuljetustyö      | 178 917          | 2 822         | 16 010        | 20 139         | 22 523         | 24 609         | 24 977         | 25 556         | 26 714         | 12 389         | 3 169         | 9             |
| 9                        | Muut työntekijät              | 106 242          | 2 687         | 8 676         | 9 289          | 11 073         | 12 717         | 14 215         | 16 271         | 18 443         | 9 640          | 3 215         | 17            |
| X                        | Tuntematon                    | 1 325            | 89            | 152           | 138            | 129            | 148            | 175            | 182            | 203            | 85             | 11            | 13            |
|                          | <b>Miehet</b>                 | <b>727 925</b>   | <b>7 749</b>  | <b>45 378</b> | <b>81 368</b>  | <b>100 603</b> | <b>108 738</b> | <b>105 772</b> | <b>105 544</b> | <b>106 332</b> | <b>53 507</b>  | <b>12 726</b> | <b>209</b>    |
| 0                        | Sotilaat                      | 10 028           | 1             | 607           | 1 406          | 1 955          | 2 170          | 1 949          | 1 420          | 415            | 101            | 4             | -             |
| 1                        | Johtajat ja ylimmät virkam.   | 43 786           | 3             | 223           | 1 599          | 4 494          | 6 672          | 7 099          | 7 915          | 8 710          | 5 705          | 1 361         | 5             |
| 2                        | Eryivisasiantuntijat          | 124 801          | 42            | 2 433         | 15 517         | 19 778         | 20 585         | 18 676         | 17 688         | 17 312         | 10 195         | 2 429         | 146           |
| 3                        | Asiantuntijat                 | 135 426          | 156           | 4 082         | 16 294         | 19 682         | 20 951         | 20 443         | 19 831         | 20 885         | 10 599         | 2 492         | 12            |
| 4                        | Toimisto- ja asiakaspalvelu   | 28 709           | 263           | 1 560         | 3 167          | 3 770          | 4 212          | 4 229          | 4 123          | 4 560          | 2 295          | 525           | 5             |
| 5                        | Palvelu-, myynti- ja hoitotyö | 37 138           | 517           | 4 102         | 5 527          | 6 385          | 5 941          | 4 722          | 4 241          | 3 769          | 1 663          | 269           | 1             |
| 6                        | Maanviljelijät, metsätyö      | 1 976            | 50            | 84            | 112            | 205            | 291            | 353            | 310            | 340            | 183            | 49            | -             |
| 7                        | Rakennus-, korjaus- ja valm.  | 154 070          | 2 867         | 13 983        | 15 682         | 19 130         | 20 955         | 21 674         | 24 260         | 23 390         | 10 016         | 2 104         | 8             |
| 8                        | Prosessi- ja kuljetustyö      | 136 206          | 2 091         | 12 452        | 16 193         | 18 388         | 19 745         | 19 274         | 18 101         | 18 970         | 8 753          | 2 230         | 8             |
| 9                        | Muut työntekijät              | 54 696           | 1 687         | 5 729         | 5 756          | 6 728          | 7 091          | 7 204          | 7 518          | 7 792          | 3 924          | 1 254         | 13            |
| X                        | Tuntematon                    | 1 087            | 73            | 121           | 115            | 87             | 124            | 150            | 136            | 188            | 74             | 9             | 11            |
|                          | <b>Naiset</b>                 | <b>685 805</b>   | <b>3 973</b>  | <b>28 241</b> | <b>59 294</b>  | <b>78 510</b>  | <b>97 498</b>  | <b>109 745</b> | <b>115 938</b> | <b>117 684</b> | <b>61 827</b>  | <b>13 009</b> | <b>87</b>     |
| 0                        | Sotilaat                      | 300              | -             | 39            | 35             | 26             | 26             | 39             | 41             | 69             | 25             | -             | -             |
| 1                        | Johtajat ja ylimmät virkam.   | 17 787           | -             | 88            | 766            | 1 784          | 2 628          | 3 133          | 3 659          | 3 424          | 1 896          | 406           | 2             |
| 2                        | Eryivisasiantuntijat          | 168 578          | 27            | 3 357         | 17 747         | 22 966         | 26 346         | 28 955         | 26 779         | 24 764         | 15 400         | 2 217         | 21            |
| 3                        | Asiantuntijat                 | 170 311          | 254           | 5 747         | 14 821         | 21 247         | 26 795         | 29 623         | 28 973         | 27 511         | 13 103         | 2 212         | 24            |
| 4                        | Toimisto- ja asiakaspalvelu   | 111 000          | 430           | 3 702         | 7 149          | 11 356         | 16 206         | 18 673         | 20 089         | 20 869         | 10 326         | 2 182         | 19            |
| 5                        | Palvelu-, myynti- ja hoitotyö | 106 840          | 1 213         | 7 676         | 9 884          | 10 780         | 12 754         | 14 218         | 17 434         | 19 795         | 10 325         | 2 748         | 12            |
| 6                        | Maanviljelijät, metsätyö      | 1 418            | 38            | 96            | 150            | 196            | 216            | 221            | 174            | 185            | 108            | 35            | -             |
| 7                        | Rakennus-, korjaus- ja valm.  | 15 076           | 263           | 1 000         | 1 240          | 1 632          | 2 014          | 2 147          | 2 535          | 2 657          | 1 280          | 307           | 1             |
| 8                        | Prosessi- ja kuljetustyö      | 42 712           | 732           | 3 558         | 3 946          | 4 135          | 4 864          | 5 702          | 7 455          | 7 744          | 3 637          | 939           | 1             |
| 9                        | Muut työntekijät              | 51 546           | 1 000         | 2 947         | 3 532          | 4 344          | 5 626          | 7 011          | 8 753          | 10 650         | 5 717          | 1 961         | 4             |
| X                        | Tuntematon                    | 238              | 16            | 31            | 23             | 42             | 24             | 25             | 46             | 15             | 11             | 2             | 3             |
| <b>KUUKAUSIANSIO, mk</b> |                               |                  |               |               |                |                |                |                |                |                |                |               |               |
|                          | <b>Yhteensä</b>               | <b>12 658</b>    | <b>7 899</b>  | <b>9 591</b>  | <b>11 481</b>  | <b>12 590</b>  | <b>13 005</b>  | <b>13 110</b>  | <b>13 044</b>  | <b>13 102</b>  | <b>13 470</b>  | <b>13 127</b> | <b>13 966</b> |
| 0                        | Sotilaat                      | 14 854           | ..            | 10 181        | 12 347         | 14 246         | 15 193         | 16 103         | 16 366         | 18 027         | 21 321         | ..            | -             |
| 1                        | Johtajat ja ylimmät virkam.   | 21 525           | ..            | 12 419        | 15 644         | 19 584         | 21 635         | 21 903         | 21 512         | 22 482         | 22 930         | 22 645        | ..            |
| 2                        | Eryivisasiantuntijat          | 15 251           | 8 975         | 10 606        | 12 942         | 14 434         | 15 225         | 15 606         | 16 059         | 16 313         | 16 515         | 17 465        | 16 689        |
| 3                        | Asiantuntijat                 | 12 913           | 7 526         | 9 583         | 11 859         | 13 077         | 13 207         | 13 141         | 13 026         | 13 242         | 13 393         | 13 513        | 11 666        |
| 4                        | Toimisto- ja asiakaspalvelu   | 10 516           | 7 115         | 8 941         | 10 128         | 10 494         | 10 459         | 10 588         | 10 635         | 10 807         | 10 858         | 10 473        | ..            |
| 5                        | Palvelu-, myynti- ja hoitotyö | 9 242            | 6 878         | 7 887         | 8 822          | 9 351          | 9 592          | 9 562          | 9 464          | 9 450          | 9 457          | 9 170         | ..            |
| 6                        | Maanviljelijät, metsätyö      | 8 591            | 6 312         | 7 130         | 7 693          | 8 443          | 8 986          | 8 976          | 8 865          | 8 799          | 8 807          | 8 940         | ..            |
| 7                        | Rakennus-, korjaus- ja valm.  | 11 865           | 8 151         | 10 146        | 11 403         | 11 956         | 12 094         | 12 320         | 12 372         | 12 195         | 12 325         | 11 844        | ..            |
| 8                        | Prosessi- ja kuljetustyö      | 11 860           | 8 884         | 10 572        | 11 652         | 12 018         | 12 204         | 12 221         | 12 008         | 12 060         | 12 133         | 11 783        | ..            |
| 9                        | Muut työntekijät              | 9 570            | 7 571         | 8 799         | 9 603          | 9 799          | 9 817          | 9 731          | 9 747          | 9 625          | 9 625          | 9 389         | ..            |
| X                        | Tuntematon                    | 14 771           | 6 097         | 7 954         | 10 442         | 12 694         | 13 107         | 13 077         | 13 051         | 33 408         | 12 973         | ..            | ..            |
|                          | <b>Miehet</b>                 | <b>14 111</b>    | <b>8 174</b>  | <b>10 174</b> | <b>12 362</b>  | <b>13 837</b>  | <b>14 517</b>  | <b>14 862</b>  | <b>14 827</b>  | <b>15 022</b>  | <b>15 656</b>  | <b>15 360</b> | <b>15 115</b> |
| 0                        | Sotilaat                      | 14 944           | ..            | 10 204        | 12 403         | 14 300         | 15 238         | 16 183         | 16 461         | 18 807         | 23 317         | ..            | -             |
| 1                        | Johtajat ja ylimmät virkam.   | 23 025           | ..            | 12 716        | 16 631         | 20 750         | 23 103         | 23 539         | 23 157         | 24 056         | 24 327         | 23 926        | ..            |
| 2                        | Eryivisasiantuntijat          | 17 395           | 9 667         | 11 506        | 14 336         | 16 259         | 17 328         | 18 159         | 18 554         | 18 883         | 19 319         | 19 797        | 17 239        |
| 3                        | Asiantuntijat                 | 15 113           | 7 713         | 10 316        | 13 076         | 15 290         | 15 679         | 15 857         | 15 492         | 15 538         | 15 696         | 15 442        | ..            |
| 4                        | Toimisto- ja asiakaspalvelu   | 11 610           | 6 899         | 9 711         | 11 336         | 11 960         | 11 501         | 11 931         | 11 526         | 11 985         | 12 292         | 11 424        | ..            |
| 5                        | Palvelu-, myynti- ja hoitotyö | 10 887           | 6 973         | 8 479         | 9 883          | 10 766         | 11 452         | 11 832         | 11 848         | 11 964         | 12 222         | 11 077        | ..            |
| 6                        | Maanviljelijät, metsätyö      | 8 779            | 6 649         | 7 025         | 7 931          | 8 593          | 8 850          | 9 246          | 9 076          | 8 909          | 9 071          | 9 014         | ..            |
| 7                        | Rakennus-, korjaus- ja valm.  | 12 066           | 8 164         | 10 222        | 11 521         | 12 132         | 12 309         | 12 560         | 12 634         | 12 450         | 12 619         | 12 188        | ..            |
| 8                        | Prosessi- ja kuljetustyö      | 12 407           | 8 999         | 10 834        | 12 008         | 12 422         | 12 731         | 12 855         | 12 754         | 12 778         | 12 889         | 12 543        | ..            |
| 9                        | Muut työntekijät              | 10 520           | 7 872         | 9 285         | 10 184         | 10 568         | 10 732         | 10 888         | 11 054         | 10 978         | 10 928         | 10 432        | ..            |
| X                        | Tuntematon                    | 15 605           | 6 134         | 7 968         | 10 515         | 13 223         | 13 176         | 13 259         | 13 081         | 35 265         | 12 926         | ..            | ..            |
|                          | <b>Naiset</b>                 | <b>11 116</b>    | <b>7 364</b>  | <b>8 655</b>  | <b>10 272</b>  | <b>10 992</b>  | <b>11 319</b>  | <b>11 422</b>  | <b>11 420</b>  | <b>11 367</b>  | <b>11 578</b>  | <b>10 943</b> | <b>11 210</b> |
| 0                        | Sotilaat                      | 11 853           | -             | 9 832         | 10 120         | ..             | 11 423         | 12 089         | 13 046         | 13 335         | ..             | ..            | ..            |
| 1                        | Johtajat ja ylimmät virkam.   | 17 833           | -             | 11 665        | 13 586         | 16 647         | 17 911         | 18 196         | 17 953         | 18 481         | 18 725         | 18 356        | ..            |
| 2                        | Eryivisasiantuntijat          | 13 664           | ..            | 9 953         | 11 722         | 12 863         | 13 582         | 13 959         | 14 410         | 14 517         | 14 658         | 14 911        | ..            |
| 3                        | Asiantuntijat                 | 11 164           | 7 411         | 9 063         | 10 520         | 11 028         | 11 275         | 11 266         | 11 338         | 11 499         | 11 529         | 11 344        | ..            |
| 4                        | Toimisto- ja asiakaspalvelu   | 10 233           | 7 247         | 8 616         | 9 593          | 10 008         | 10 188         | 10 284         | 10 452         | 10 549         | 10 540         | 10 244        | ..            |
| 5                        | Palvelu-, myynti- ja hoitotyö | 8 670            | 6 838         | 7 570         | 8 229          | 8 513          | 8 726          | 8 808          | 8 884          | 8 971          | 9 012          | 8 983         | ..            |
| 6                        | Maanviljelijät, metsätyö      | 8 328            | 5 869         | 7 221         | 7 516          | 8 286          | 9 169          | 8 545          | 8 490          | 8 599          | 8 359          | 8 837         | ..            |
| 7                        | Rakennus-, korjaus- ja valm.  | 9 812            | 8 003         | 9 076         | 9 902          | 9 893          | 9 860          | 9 903          | 9 864          | 9 950          | 10 028         | 9 489         | ..            |
| 8                        | Prosessi- ja kuljetustyö      | 10 118           | 8 556         | 9 653         | 10 190         | 10 218         | 10 066         | 10 078         | 10 198         | 10 300         | 10 313         | 9 977         | ..            |
| 9                        | Muut työntekijät              | 8 562            | 7 065         | 7 854         | 8 655          | 8 608          | 8 663          | 8 543          | 8 625          | 8 635          | 8 731          | 8 722         | ..            |
| X                        | Tuntematon                    | 10 959           | ..            | 7 897         | ..             | 11 613         | ..             | ..             | 12 960         | ..             | ..             | ..            | ..            |

**Taulukko 34 Kokoaikaisten palkansaaajien lukumäärät sekä kuukausiansiot ammatin pääluokan, ikäryhmän ja sukupuolen mukaan vuonna 2000, yksityinen sektori**

| Sukupuoli                       | Ikäryhmä          |               |               |                |                |                |                |                |                |               |               | X             |
|---------------------------------|-------------------|---------------|---------------|----------------|----------------|----------------|----------------|----------------|----------------|---------------|---------------|---------------|
|                                 | Ammatin pääluokka | Yhteensä      | 15-19         | 20-24          | 25-29          | 30-34          | 35-39          | 40-44          | 45-49          | 50-54         | 55-59         |               |
| <b>LUKUMÄÄRÄ</b>                |                   |               |               |                |                |                |                |                |                |               |               |               |
| <b>Yhteensä</b>                 | <b>972 122</b>    | <b>10 984</b> | <b>63 425</b> | <b>110 575</b> | <b>134 323</b> | <b>145 096</b> | <b>139 593</b> | <b>140 548</b> | <b>142 435</b> | <b>68 545</b> | <b>16 325</b> | <b>273</b>    |
| 1 Johtajat                      | 47 353            | 2             | 306           | 2 270          | 5 776          | 8 185          | 8 140          | 8 484          | 8 318          | 4 875         | 991           | 6             |
| 2 Eritvisiasiantuntijat         | 123 671           | 40            | 3 248         | 17 564         | 21 210         | 21 902         | 18 707         | 15 704         | 14 940         | 8 228         | 1 973         | 155           |
| 3 Asiantuntijat                 | 212 176           | 318           | 7 078         | 25 291         | 32 521         | 34 580         | 32 895         | 30 869         | 30 686         | 14 770        | 3 141         | 29            |
| 4 Toimisto- ja asiakaspalvelutö | 97 580            | 638           | 4 636         | 8 675          | 11 759         | 14 342         | 14 721         | 15 555         | 17 226         | 8 320         | 1 687         | 22            |
| 5 Palvelu-, myynti- ja hoitotö  | 88 678            | 1 537         | 9 719         | 12 229         | 12 494         | 11 969         | 10 399         | 11 114         | 11 867         | 5 763         | 1 575         | 12            |
| 6 Maanviljelijät, metsätö, vm.  | 682               | 38            | 57            | 87             | 96             | 99             | 85             | 73             | 65             | 60            | 23            | -             |
| 7 Rakennus-, korjaus- ja valm.  | 156 964           | 3 054         | 14 586        | 16 494         | 19 841         | 21 469         | 21 764         | 24 410         | 23 334         | 9 891         | 2 110         | 9             |
| 8 Prosessi- ja kuljetustö       | 170 520           | 2 814         | 15 896        | 19 874         | 21 899         | 23 607         | 23 615         | 24 076         | 24 624         | 11 122        | 2 984         | 9             |
| 9 Muut työntekijät              | 73 396            | 2 470         | 7 813         | 7 985          | 8 622          | 8 817          | 9 110          | 10 098         | 11 188         | 5 443         | 1 834         | 17            |
| X Tuntematon                    | 1 101             | 73            | 87            | 107            | 105            | 127            | 159            | 165            | 187            | 71            | 7             | 13            |
| <b>Miehet</b>                   | <b>586 820</b>    | <b>7 451</b>  | <b>41 818</b> | <b>70 591</b>  | <b>84 359</b>  | <b>88 589</b>  | <b>82 986</b>  | <b>81 258</b>  | <b>81 321</b>  | <b>38 897</b> | <b>9 346</b>  | <b>205</b>    |
| 1 Johtajat                      | 36 291            | 2             | 223           | 1 560          | 4 251          | 6 127          | 6 231          | 6 398          | 6 573          | 4 060         | 861           | 5             |
| 2 Eritvisiasiantuntijat         | 72 072            | 30            | 1 748         | 10 855         | 12 812         | 12 800         | 10 480         | 8 879          | 8 513          | 4 670         | 1 142         | 143           |
| 3 Asiantuntijat                 | 112 011           | 134           | 3 468         | 14 580         | 17 579         | 17 901         | 16 500         | 15 534         | 16 349         | 8 084         | 1 872         | 11            |
| 4 Toimisto- ja asiakaspalvelutö | 23 550            | 247           | 1 382         | 2 775          | 3 236          | 3 474          | 3 392          | 3 261          | 3 633          | 1 748         | 397           | 5             |
| 5 Palvelu-, myynti- ja hoitotö  | 26 594            | 487           | 3 512         | 4 235          | 4 521          | 4 172          | 3 094          | 2 745          | 2 449          | 1 132         | 245           | 1             |
| 6 Maanviljelijät, metsätö, vm.  | 247               | 14            | 17            | 11             | 26             | 29             | 33             | 36             | 38             | 30            | 14            | -             |
| 7 Rakennus-, korjaus- ja valm.  | 142 753           | 2 811         | 13 656        | 15 297         | 18 268         | 19 551         | 19 760         | 22 016         | 20 841         | 8 718         | 1 826         | 8             |
| 8 Prosessi- ja kuljetustö       | 128 736           | 2 085         | 12 356        | 15 967         | 17 820         | 18 842         | 18 059         | 16 802         | 17 098         | 7 629         | 2 069         | 8             |
| 9 Muut työntekijät              | 43 630            | 1 579         | 5 389         | 5 221          | 5 774          | 5 581          | 5 294          | 5 458          | 5 646          | 2 762         | 913           | 13            |
| X Tuntematon                    | 934               | 63            | 65            | 90             | 71             | 111            | 144            | 128            | 180            | 65            | 7             | 11            |
| <b>Naiset</b>                   | <b>385 302</b>    | <b>3 534</b>  | <b>21 608</b> | <b>39 984</b>  | <b>49 964</b>  | <b>56 507</b>  | <b>56 606</b>  | <b>59 290</b>  | <b>61 115</b>  | <b>29 648</b> | <b>6 979</b>  | <b>68</b>     |
| 1 Johtajat                      | 11 062            | -             | 83            | 710            | 1 924          | 2 058          | 1 909          | 2 086          | 1 745          | 815           | 130           | 1             |
| 2 Eritvisiasiantuntijat         | 51 599            | 10            | 1 500         | 6 709          | 8 398          | 9 102          | 8 227          | 6 826          | 6 427          | 3 558         | 831           | 12            |
| 3 Asiantuntijat                 | 100 165           | 184           | 3 609         | 10 711         | 14 942         | 16 679         | 16 395         | 15 334         | 14 337         | 6 686         | 1 269         | 18            |
| 4 Toimisto- ja asiakaspalvelutö | 74 030            | 390           | 3 254         | 5 900          | 8 522          | 10 868         | 11 329         | 12 293         | 13 594         | 6 573         | 1 290         | 18            |
| 5 Palvelu-, myynti- ja hoitotö  | 62 083            | 1 050         | 6 206         | 7 994          | 7 973          | 7 796          | 7 305          | 8 369          | 9 417          | 4 632         | 1 330         | 10            |
| 6 Maanviljelijät, metsätö, vm.  | 435               | 25            | 40            | 76             | 70             | 70             | 52             | 37             | 27             | 30            | 9             | -             |
| 7 Rakennus-, korjaus- ja valm.  | 14 211            | 244           | 930           | 1 196          | 1 573          | 1 918          | 2 005          | 2 394          | 2 493          | 1 173         | 284           | 1             |
| 8 Prosessi- ja kuljetustö       | 41 785            | 730           | 3 540         | 3 907          | 4 079          | 4 765          | 5 555          | 7 274          | 7 526          | 3 494         | 915           | 1             |
| 9 Muut työntekijät              | 29 766            | 891           | 2 424         | 2 763          | 2 847          | 3 236          | 3 816          | 4 640          | 5 541          | 2 682         | 921           | 4             |
| X Tuntematon                    | 167               | 10            | 22            | 17             | 34             | 16             | 15             | 37             | 7              | 6             | -             | 3             |
| <b>KUUKAUSIANSIO, mk</b>        |                   |               |               |                |                |                |                |                |                |               |               |               |
| <b>Yhteensä</b>                 | <b>12 953</b>     | <b>7 967</b>  | <b>9 763</b>  | <b>11 784</b>  | <b>13 008</b>  | <b>13 556</b>  | <b>13 668</b>  | <b>13 417</b>  | <b>13 439</b>  | <b>13 757</b> | <b>13 054</b> | <b>14 127</b> |
| 1 Johtajat                      | 22 329            | ..            | 12 462        | 15 761         | 19 967         | 22 392         | 23 196         | 22 640         | 23 733         | 24 162        | 23 115        | ..            |
| 2 Eritvisiasiantuntijat         | 16 541            | 9 740         | 11 328        | 14 284         | 16 162         | 17 032         | 17 422         | 17 535         | 17 500         | 17 427        | 16 734        | 16 905        |
| 3 Asiantuntijat                 | 13 825            | 7 436         | 9 963         | 12 474         | 13 876         | 14 231         | 14 288         | 14 064         | 14 285         | 14 465        | 14 382        | ..            |
| 4 Toimisto- ja asiakaspalvelutö | 11 057            | 7 126         | 9 172         | 10 513         | 11 011         | 11 054         | 11 257         | 11 269         | 11 421         | 11 551        | 10 992        | ..            |
| 5 Palvelu-, myynti- ja hoitotö  | 9 201             | 6 931         | 7 943         | 8 836          | 9 254          | 9 637          | 9 666          | 9 524          | 9 540          | 9 539         | 9 110         | ..            |
| 6 Maanviljelijät, metsätö, vm.  | 8 324             | 5 810         | 6 962         | 7 423          | 7 894          | 9 835          | 8 640          | 8 601          | 9 449          | 8 567         | ..            | -             |
| 7 Rakennus-, korjaus- ja valm.  | 11 977            | 8 195         | 10 223        | 11 461         | 12 037         | 12 210         | 12 471         | 12 537         | 12 370         | 12 564        | 12 037        | ..            |
| 8 Prosessi- ja kuljetustö       | 11 879            | 8 888         | 10 581        | 11 674         | 12 053         | 12 238         | 12 264         | 12 029         | 12 080         | 12 178        | 11 865        | ..            |
| 9 Muut työntekijät              | 9 972             | 7 625         | 8 952         | 9 870          | 10 192         | 10 306         | 10 236         | 10 356         | 10 166         | 10 269        | 9 828         | ..            |
| X Tuntematon                    | 15 837            | 6 164         | 8 545         | 11 023         | 13 406         | 13 656         | 12 747         | 13 128         | 35 332         | 12 900        | ..            | ..            |
| <b>Miehet</b>                   | <b>14 133</b>     | <b>8 230</b>  | <b>10 288</b> | <b>12 566</b>  | <b>14 082</b>  | <b>14 772</b>  | <b>15 048</b>  | <b>14 833</b>  | <b>14 981</b>  | <b>15 546</b> | <b>14 805</b> | <b>15 013</b> |
| 1 Johtajat                      | 23 380            | ..            | 12 716        | 16 676         | 20 968         | 23 540         | 24 108         | 23 724         | 24 725         | 24 903        | 23 851        | ..            |
| 2 Eritvisiasiantuntijat         | 18 041            | 10 375        | 12 321        | 15 307         | 17 559         | 18 549         | 19 159         | 19 215         | 19 248         | 19 408        | 18 834        | 17 092        |
| 3 Asiantuntijat                 | 15 626            | 7 878         | 10 591        | 13 485         | 15 781         | 16 263         | 16 534         | 16 072         | 16 081         | 16 304        | 16 027        | ..            |
| 4 Toimisto- ja asiakaspalvelutö | 12 096            | 6 906         | 10 011        | 11 763         | 12 461         | 11 971         | 12 478         | 11 984         | 12 553         | 13 134        | 11 923        | ..            |
| 5 Palvelu-, myynti- ja hoitotö  | 10 487            | 6 998         | 8 401         | 9 716          | 10 386         | 11 137         | 11 466         | 11 409         | 11 536         | 12 052        | 11 022        | ..            |
| 6 Maanviljelijät, metsätö, vm.  | 9 036             | ..            | ..            | ..             | ..             | ..             | 9 847          | 9 485          | 9 890          | 9 832         | ..            | -             |
| 7 Rakennus-, korjaus- ja valm.  | 12 184            | 8 198         | 10 285        | 11 576         | 12 216         | 12 435         | 12 727         | 12 820         | 12 650         | 12 890        | 12 419        | ..            |
| 8 Prosessi- ja kuljetustö       | 12 444            | 9 004         | 10 845        | 12 033         | 12 469         | 12 783         | 12 929         | 12 809         | 12 852         | 13 020        | 12 679        | ..            |
| 9 Muut työntekijät              | 10 812            | 7 942         | 9 395         | 10 375         | 10 841         | 11 118         | 11 336         | 11 609         | 11 478         | 11 482        | 10 702        | ..            |
| X Tuntematon                    | 16 554            | 6 165         | 8 566         | 11 106         | 14 053         | 13 541         | 12 716         | 12 958         | 36 240         | 12 696        | ..            | ..            |
| <b>Naiset</b>                   | <b>11 156</b>     | <b>7 413</b>  | <b>8 748</b>  | <b>10 404</b>  | <b>11 195</b>  | <b>11 649</b>  | <b>11 646</b>  | <b>11 476</b>  | <b>11 389</b>  | <b>11 411</b> | <b>10 709</b> | <b>11 463</b> |
| 1 Johtajat                      | 18 879            | -             | 11 778        | 13 751         | 17 176         | 18 976         | 20 217         | 19 314         | 19 997         | 20 472        | 18 256        | ..            |
| 2 Eritvisiasiantuntijat         | 14 447            | ..            | 10 169        | 12 628         | 14 032         | 14 899         | 15 209         | 15 351         | 15 184         | 14 828        | 13 848        | ..            |
| 3 Asiantuntijat                 | 11 812            | 7 117         | 9 359         | 11 097         | 11 634         | 12 050         | 12 028         | 12 029         | 12 238         | 12 241        | 11 956        | ..            |
| 4 Toimisto- ja asiakaspalvelutö | 10 727            | 7 265         | 8 816         | 9 925          | 10 461         | 10 760         | 10 892         | 11 079         | 11 119         | 11 130        | 10 705        | ..            |
| 5 Palvelu-, myynti- ja hoitotö  | 8 649             | 6 900         | 7 684         | 8 370          | 8 612          | 8 835          | 8 904          | 8 905          | 9 021          | 8 926         | 8 758         | ..            |
| 6 Maanviljelijät, metsätö, vm.  | 7 919             | ..            | 6 893         | 7 281          | 7 877          | 10 047         | 7 874          | 7 741          | ..             | 7 293         | ..            | -             |
| 7 Rakennus-, korjaus- ja valm.  | 9 894             | 8 160         | 9 325         | 9 988          | 9 952          | 9 917          | 9 944          | 9 927          | 10 026         | 10 137        | 9 581         | ..            |
| 8 Prosessi- ja kuljetustö       | 10 138            | 8 556         | 9 659         | 10 205         | 10 236         | 10 082         | 10 103         | 10 226         | 10 328         | 10 340        | 10 025        | ..            |
| 9 Muut työntekijät              | 8 741             | 7 062         | 7 967         | 8 917          | 8 874          | 8 906          | 8 710          | 8 882          | 8 828          | 9 020         | 8 962         | ..            |
| X Tuntematon                    | 11 828            | ..            | ..            | ..             | 12 079         | ..             | ..             | 13 715         | ..             | 15 045        | -             | ..            |

**Taulukko 35 Kokoikäisten palkansaaajien lukumäärät sekä kuukausiansiot ammatin pääluokan, ikäryhmän ja sukupuolen mukaan vuonna 2000, kuntasektori**

| Sukupuoli                | Ammatin pääluokka                | Ikäryhmä       |              |              |               |               |               |               |               |               |               | X             |           |
|--------------------------|----------------------------------|----------------|--------------|--------------|---------------|---------------|---------------|---------------|---------------|---------------|---------------|---------------|-----------|
|                          |                                  | Yhteensä       | 15-19        | 20-24        | 25-29         | 30-34         | 35-39         | 40-44         | 45-49         | 50-54         | 55-59         |               | 60-69     |
| <b>LUKUMÄÄRÄ</b>         |                                  |                |              |              |               |               |               |               |               |               |               |               |           |
|                          | <b>Yhteensä</b>                  | <b>330 756</b> | <b>654</b>   | <b>7 154</b> | <b>20 067</b> | <b>31 078</b> | <b>44 941</b> | <b>58 187</b> | <b>62 257</b> | <b>63 371</b> | <b>36 320</b> | <b>6 707</b>  | <b>20</b> |
|                          | 1 Johtajat ja ylimmät virkam.    | 10 301         | 1            | 5            | 78            | 393           | 871           | 1 621         | 2 302         | 2 701         | 1 855         | 473           | 1         |
|                          | 2 Eritvisiasiantuntijat          | 131 573        | 24           | 1 766        | 10 974        | 15 918        | 19 428        | 23 323        | 23 100        | 21 533        | 13 922        | 1 576         | 9         |
|                          | 3 Asiantuntijat                  | 66 771         | 76           | 2 078        | 3 990         | 5 923         | 9 546         | 12 639        | 12 814        | 12 653        | 6 178         | 867           | 7         |
|                          | 4 Toimisto- ja asiakaspalvelutvö | 26 122         | 25           | 279          | 852           | 1 882         | 3 694         | 5 338         | 5 614         | 5 164         | 2 633         | 640           | 1         |
|                          | 5 Palvelu-, myvnti- ja hoitotvö  | 47 687         | 186          | 1 635        | 2 263         | 3 261         | 5 564         | 7 508         | 9 444         | 10 678        | 5 733         | 1 413         | 2         |
|                          | 6 Maanviljelijät, metsätvö vm.   | 2 380          | 48           | 112          | 160           | 272           | 359           | 423           | 358           | 400           | 199           | 49            | -         |
|                          | 7 Rakennus-, korjaus- ja valm.   | 10 025         | 74           | 364          | 352           | 737           | 1 214         | 1 679         | 1 971         | 2 224         | 1 148         | 262           | -         |
|                          | 8 Prosessi- ja kulietustvö       | 5 800          | 7            | 96           | 208           | 468           | 690           | 942           | 1 031         | 1 415         | 798           | 145           | -         |
|                          | 9 Muut tvöntekijät               | 29 880         | 197          | 756          | 1 159         | 2 200         | 3 555         | 4 700         | 5 606         | 6 588         | 3 841         | 1 278         | -         |
|                          | X Tuntematon                     | 217            | 16           | 63           | 31            | 24            | 20            | 14            | 17            | 15            | 13            | 4             | -         |
|                          | <b>Miehet</b>                    | <b>80 940</b>  | <b>257</b>   | <b>1 560</b> | <b>4 847</b>  | <b>8 277</b>  | <b>11 118</b> | <b>13 270</b> | <b>14 807</b> | <b>15 692</b> | <b>9 177</b>  | <b>1 934</b>  | <b>1</b>  |
|                          | 1 Johtajat ja ylimmät virkam.    | 4 929          | 1            | -            | 33            | 175           | 386           | 606           | 1 058         | 1 379         | 1 015         | 276           | -         |
|                          | 2 Eritvisiasiantuntijat          | 31 981         | 7            | 193          | 2 221         | 3 912         | 4 752         | 5 248         | 5 818         | 5 681         | 3 573         | 576           | -         |
|                          | 3 Asiantuntijat                  | 10 900         | 13           | 255          | 754           | 1 052         | 1 440         | 1 805         | 2 021         | 2 091         | 1 179         | 289           | 1         |
|                          | 4 Toimisto- ja asiakaspalvelutvö | 2 683          | 8            | 76           | 202           | 283           | 350           | 429           | 501           | 464           | 295           | 75            | -         |
|                          | 5 Palvelu-, myvnti- ja hoitotvö  | 4 644          | 24           | 243          | 557           | 737           | 868           | 799           | 611           | 584           | 202           | 19            | -         |
|                          | 6 Maanviljelijät, metsätvö vm.   | 1 489          | 36           | 61           | 89            | 156           | 223           | 276           | 231           | 256           | 132           | 29            | -         |
|                          | 7 Rakennus-, korjaus- ja valm.   | 9 334          | 55           | 297          | 317           | 687           | 1 137         | 1 564         | 1 866         | 2 101         | 1 069         | 241           | -         |
|                          | 8 Prosessi- ja kulietustvö       | 5 045          | 5            | 82           | 173           | 420           | 610           | 831           | 883           | 1 245         | 674           | 122           | -         |
|                          | 9 Muut tvöntekijät               | 9 785          | 98           | 299          | 476           | 839           | 1 339         | 1 707         | 1 810         | 1 883         | 1 029         | 305           | -         |
|                          | X Tuntematon                     | 150            | 10           | 54           | 25            | 16            | 13            | 5             | 8             | 8             | 9             | 2             | -         |
|                          | <b>Naiset</b>                    | <b>249 816</b> | <b>397</b>   | <b>5 594</b> | <b>15 220</b> | <b>22 801</b> | <b>33 823</b> | <b>44 917</b> | <b>47 450</b> | <b>47 679</b> | <b>27 143</b> | <b>4 773</b>  | <b>19</b> |
|                          | 1 Johtajat ja ylimmät virkam.    | 5 372          | -            | 5            | 45            | 218           | 485           | 1 015         | 1 244         | 1 322         | 840           | 197           | 1         |
|                          | 2 Eritvisiasiantuntijat          | 99 592         | 17           | 1 573        | 8 753         | 12 006        | 14 676        | 18 075        | 17 282        | 15 852        | 10 349        | 1 000         | 9         |
|                          | 3 Asiantuntijat                  | 55 871         | 63           | 1 823        | 3 236         | 4 871         | 8 106         | 10 834        | 10 793        | 10 562        | 4 999         | 578           | 6         |
|                          | 4 Toimisto- ja asiakaspalvelutvö | 23 439         | 17           | 203          | 650           | 1 599         | 3 344         | 4 909         | 5 113         | 4 700         | 2 338         | 565           | 1         |
|                          | 5 Palvelu-, myvnti- ja hoitotvö  | 43 043         | 162          | 1 392        | 1 706         | 2 524         | 4 696         | 6 709         | 8 833         | 10 094        | 5 531         | 1 394         | 2         |
|                          | 6 Maanviljelijät, metsätvö vm.   | 891            | 12           | 51           | 71            | 116           | 136           | 147           | 127           | 144           | 67            | 20            | -         |
|                          | 7 Rakennus-, korjaus- ja valm.   | 691            | 19           | 67           | 35            | 50            | 77            | 115           | 105           | 123           | 79            | 21            | -         |
|                          | 8 Prosessi- ja kulietustvö       | 755            | 2            | 14           | 35            | 48            | 80            | 111           | 148           | 170           | 124           | 23            | -         |
|                          | 9 Muut tvöntekijät               | 20 095         | 99           | 457          | 683           | 1 361         | 2 216         | 2 993         | 3 796         | 4 705         | 2 812         | 973           | -         |
|                          | X Tuntematon                     | 67             | 6            | 9            | 6             | 8             | 7             | 9             | 9             | 7             | 4             | 2             | -         |
| <b>KUUKAUSIANSIO, mk</b> |                                  |                |              |              |               |               |               |               |               |               |               |               |           |
|                          | <b>Yhteensä</b>                  | <b>11 641</b>  | <b>6 850</b> | <b>8 303</b> | <b>10 272</b> | <b>11 090</b> | <b>11 355</b> | <b>11 701</b> | <b>11 983</b> | <b>12 036</b> | <b>12 517</b> | <b>12 058</b> | <b>..</b> |
|                          | 1 Johtajat ja ylimmät virkam.    | 17 617         | ..           | ..           | 12 521        | 14 743        | 15 414        | 15 866        | 17 347        | 18 607        | 19 241        | 20 301        | ..        |
|                          | 2 Eritvisiasiantuntijat          | 14 059         | ..           | 9 815        | 11 607        | 12 719        | 13 451        | 14 123        | 14 867        | 15 143        | 15 495        | 16 776        | ..        |
|                          | 3 Asiantuntijat                  | 10 578         | 7 945        | 8 625        | 9 214         | 9 887         | 10 304        | 10 668        | 10 931        | 11 053        | 11 240        | 11 364        | ..        |
|                          | 4 Toimisto- ja asiakaspalvelutvö | 9 171          | ..           | 7 444        | 8 064         | 8 623         | 8 963         | 9 285         | 9 360         | 9 364         | 9 327         | 9 498         | ..        |
|                          | 5 Palvelu-, myvnti- ja hoitotvö  | 8 890          | 6 398        | 7 138        | 7 992         | 8 623         | 8 916         | 9 010         | 9 024         | 9 078         | 9 146         | 9 207         | ..        |
|                          | 6 Maanviljelijät, metsätvö vm.   | 8 612          | 6 697        | 7 138        | 7 879         | 8 582         | 8 718         | 9 057         | 8 844         | 8 703         | 8 764         | 8 728         | -         |
|                          | 7 Rakennus-, korjaus- ja valm.   | 10 360         | 6 318        | 7 231        | 9 190         | 10 215        | 10 413        | 10 643        | 10 609        | 10 632        | 10 630        | 10 398        | -         |
|                          | 8 Prosessi- ja kulietustvö       | 10 827         | ..           | 9 164        | 9 719         | 10 206        | 10 725        | 10 749        | 11 007        | 11 233        | 11 063        | 10 129        | -         |
|                          | 9 Muut tvöntekijät               | 8 697          | 6 981        | 7 386        | 7 988         | 8 460         | 8 752         | 8 863         | 8 773         | 8 815         | 8 800         | 8 783         | -         |
|                          | X Tuntematon                     | 9 470          | ..           | 7 174        | 8 441         | ..            | ..            | ..            | ..            | ..            | ..            | ..            | -         |
|                          | <b>Miehet</b>                    | <b>13 654</b>  | <b>6 688</b> | <b>8 112</b> | <b>10 964</b> | <b>12 266</b> | <b>12 923</b> | <b>13 698</b> | <b>14 376</b> | <b>14 570</b> | <b>15 215</b> | <b>15 279</b> | <b>..</b> |
|                          | 1 Johtajat ja ylimmät virkam.    | 20 347         | ..           | -            | 14 499        | 16 772        | 17 876        | 18 806        | 20 056        | 21 124        | 21 613        | 22 777        | -         |
|                          | 2 Eritvisiasiantuntijat          | 16 679         | ..           | 9 703        | 12 823        | 14 306        | 15 424        | 16 923        | 17 809        | 18 188        | 18 647        | 19 751        | -         |
|                          | 3 Asiantuntijat                  | 12 212         | ..           | 8 557        | 9 818         | 11 000        | 11 748        | 12 532        | 12 917        | 12 828        | 13 176        | 13 358        | ..        |
|                          | 4 Toimisto- ja asiakaspalvelutvö | 9 208          | ..           | 7 603        | 8 238         | 8 775         | 8 915         | 9 539         | 9 586         | 9 547         | 9 311         | 9 839         | ..        |
|                          | 5 Palvelu-, myvnti- ja hoitotvö  | 11 240         | ..           | 8 017        | 9 829         | 10 835        | 11 651        | 11 921        | 11 885        | 12 267        | 11 705        | ..            | -         |
|                          | 6 Maanviljelijät, metsätvö vm.   | 8 702          | 6 781        | 6 898        | 7 963         | 8 673         | 8 701         | 9 220         | 8 966         | 8 812         | 8 814         | ..            | -         |
|                          | 7 Rakennus-, korjaus- ja valm.   | 10 519         | 6 432        | 7 574        | 9 396         | 10 373        | 10 528        | 10 756        | 10 726        | 10 755        | 10 781        | 10 588        | -         |
|                          | 8 Prosessi- ja kulietustvö       | 11 074         | ..           | 9 246        | 9 950         | 10 364        | 10 894        | 10 976        | 11 356        | 11 486        | 11 308        | 10 504        | -         |
|                          | 9 Muut tvöntekijät               | 9 503          | 6 908        | 7 529        | 8 454         | 9 054         | 9 444         | 9 788         | 9 745         | 9 828         | 9 697         | 9 704         | -         |
|                          | X Tuntematon                     | 9 723          | ..           | 7 299        | ..            | ..            | ..            | ..            | ..            | ..            | ..            | ..            | -         |
|                          | <b>Naiset</b>                    | <b>10 988</b>  | <b>6 955</b> | <b>8 356</b> | <b>10 050</b> | <b>10 663</b> | <b>10 840</b> | <b>11 111</b> | <b>11 236</b> | <b>11 202</b> | <b>11 604</b> | <b>10 754</b> | <b>..</b> |
|                          | 1 Johtajat ja ylimmät virkam.    | 15 113         | -            | ..           | 11 073        | 13 115        | 13 454        | 14 111        | 15 043        | 15 982        | 16 375        | 16 832        | ..        |
|                          | 2 Eritvisiasiantuntijat          | 13 218         | ..           | 9 829        | 11 299        | 12 202        | 12 812        | 13 310        | 13 876        | 14 051        | 14 407        | 15 062        | ..        |
|                          | 3 Asiantuntijat                  | 10 259         | 8 249        | 8 635        | 9 073         | 9 646         | 10 047        | 10 357        | 10 559        | 10 701        | 10 784        | 10 367        | ..        |
|                          | 4 Toimisto- ja asiakaspalvelutvö | 9 167          | ..           | 7 385        | 8 010         | 8 596         | 8 968         | 9 263         | 9 338         | 9 346         | 9 329         | 9 453         | ..        |
|                          | 5 Palvelu-, myvnti- ja hoitotvö  | 8 636          | 6 435        | 6 985        | 7 393         | 7 976         | 8 410         | 8 663         | 8 826         | 8 893         | 9 052         | 9 180         | ..        |
|                          | 6 Maanviljelijät, metsätvö vm.   | 8 460          | ..           | 7 425        | 7 773         | 8 461         | 8 744         | 8 752         | 8 623         | 8 509         | 8 665         | ..            | -         |
|                          | 7 Rakennus-, korjaus- ja valm.   | 8 207          | ..           | 5 709        | 7 316         | 8 041         | 8 724         | 9 116         | 8 524         | 8 545         | 8 581         | ..            | -         |
|                          | 8 Prosessi- ja kulietustvö       | 9 178          | ..           | ..           | 8 578         | 8 826         | 9 438         | 9 048         | 8 924         | 9 375         | 9 731         | ..            | -         |
|                          | 9 Muut tvöntekijät               | 8 305          | 7 053        | 7 293        | 7 664         | 8 094         | 8 333         | 8 335         | 8 310         | 8 410         | 8 471         | 8 494         | -         |
|                          | X Tuntematon                     | 8 904          | ..           | ..           | ..            | ..            | ..            | ..            | ..            | ..            | ..            | ..            | -         |



**Taulukko 36 Kokoikaisten palkansaajien lukumäärät sekä kuukausiansiot ammatin pääluokan, ikäryhmän ja sukupuolen mukaan vuonna 2000, valtio**

| Sukupuoli<br>Ammatin pääluokka   | Yhteensä       | Ikäryhmä     |              |               |               |               |               |               |               |               |               | X         |
|----------------------------------|----------------|--------------|--------------|---------------|---------------|---------------|---------------|---------------|---------------|---------------|---------------|-----------|
|                                  |                | 15-19        | 20-24        | 25-29         | 30-34         | 35-39         | 40-44         | 45-49         | 50-54         | 55-59         | 60-69         |           |
| <b>LUKUMAARA</b>                 |                |              |              |               |               |               |               |               |               |               |               |           |
| <b>Yhteensä</b>                  | <b>110 852</b> | <b>83</b>    | <b>3 039</b> | <b>10 020</b> | <b>13 712</b> | <b>16 199</b> | <b>17 738</b> | <b>18 677</b> | <b>18 209</b> | <b>10 469</b> | <b>2 703</b>  | <b>3</b>  |
| 0 Sotilaat                       | 10 328         | 1            | 646          | 1 441         | 1 981         | 2 196         | 1 988         | 1 461         | 484           | 126           | 4             | -         |
| 1 Johtajat ja ylimmät virkam.    | 3 919          | -            | -            | 17            | 110           | 244           | 471           | 788           | 1 115         | 871           | 303           | -         |
| 2 Eritvisiasiantuntijat          | 38 135         | 5            | 776          | 4 726         | 5 616         | 5 601         | 5 601         | 5 662         | 5 603         | 3 445         | 1 097         | 3         |
| 3 Asiantuntijat                  | 26 790         | 16           | 674          | 1 834         | 2 485         | 3 620         | 4 532         | 5 122         | 5 057         | 2 754         | 696           | -         |
| 4 Toimisto- ja asiakaspalvelutvö | 16 007         | 31           | 347          | 789           | 1 486         | 2 382         | 2 843         | 3 044         | 3 038         | 1 667         | 380           | -         |
| 5 Palvelu-, myynti- ja hoitotvö  | 7 614          | 7            | 425          | 919           | 1 410         | 1 163         | 1 033         | 1 117         | 1 020         | 491           | 29            | -         |
| 6 Maanviljelijät, metsätvö, vm.  | 332            | 1            | 11           | 15            | 33            | 49            | 66            | 53            | 60            | 32            | 12            | -         |
| 7 Rakennus-, korjaus- ja valm.   | 2 157          | 1            | 33           | 77            | 184           | 286           | 377           | 414           | 489           | 257           | 39            | -         |
| 8 Prosessi- ja kulietustvö       | 2 597          | 1            | 18           | 57            | 156           | 312           | 420           | 449           | 675           | 469           | 40            | -         |
| 9 Muut tvöntekijät               | 2 966          | 20           | 107          | 145           | 251           | 345           | 405           | 567           | 667           | 356           | 103           | -         |
| X Tuntematon                     | 7              | -            | 2            | -             | -             | 1             | 2             | -             | 1             | 1             | -             | -         |
| <b>Miehet</b>                    | <b>60 165</b>  | <b>41</b>    | <b>2 000</b> | <b>5 930</b>  | <b>7 967</b>  | <b>9 031</b>  | <b>9 516</b>  | <b>9 479</b>  | <b>9 319</b>  | <b>5 433</b>  | <b>1 446</b>  | <b>3</b>  |
| 0 Sotilaat                       | 10 028         | 1            | 607          | 1 406         | 1 955         | 2 170         | 1 949         | 1 420         | 415           | 101           | 4             | -         |
| 1 Johtajat ja ylimmät virkam.    | 2 566          | -            | -            | 6             | 68            | 159           | 262           | 459           | 758           | 630           | 224           | -         |
| 2 Eritvisiasiantuntijat          | 20 748         | 5            | 492          | 2 441         | 3 054         | 3 033         | 2 948         | 2 991         | 3 118         | 1 952         | 711           | 3         |
| 3 Asiantuntijat                  | 12 515         | 9            | 359          | 960           | 1 051         | 1 610         | 2 138         | 2 276         | 2 445         | 1 336         | 331           | -         |
| 4 Toimisto- ja asiakaspalvelutvö | 2 476          | 8            | 102          | 190           | 251           | 388           | 408           | 361           | 463           | 252           | 53            | -         |
| 5 Palvelu-, myynti- ja hoitotvö  | 5 900          | 6            | 347          | 735           | 1 127         | 901           | 829           | 885           | 736           | 329           | 5             | -         |
| 6 Maanviljelijät, metsätvö, vm.  | 240            | -            | 6            | 12            | 23            | 39            | 44            | 43            | 46            | 21            | 6             | -         |
| 7 Rakennus-, korjaus- ja valm.   | 1 983          | 1            | 30           | 68            | 175           | 267           | 350           | 378           | 448           | 229           | 37            | -         |
| 8 Prosessi- ja kulietustvö       | 2 425          | 1            | 14           | 53            | 148           | 293           | 384           | 416           | 627           | 450           | 39            | -         |
| 9 Muut tvöntekijät               | 1 281          | 10           | 41           | 59            | 115           | 171           | 203           | 250           | 263           | 133           | 36            | -         |
| X Tuntematon                     | 3              | -            | 2            | -             | -             | -             | 1             | -             | -             | -             | -             | -         |
| <b>Naiset</b>                    | <b>50 687</b>  | <b>42</b>    | <b>1 039</b> | <b>4 090</b>  | <b>5 745</b>  | <b>7 168</b>  | <b>8 222</b>  | <b>9 198</b>  | <b>8 890</b>  | <b>5 036</b>  | <b>1 257</b>  |           |
| 0 Sotilaat                       | 300            | -            | 39           | 35            | 26            | 26            | 39            | 41            | 69            | 25            | -             | -         |
| 1 Johtajat ja ylimmät virkam.    | 1 353          | -            | -            | 11            | 42            | 85            | 209           | 329           | 357           | 241           | 79            | -         |
| 2 Eritvisiasiantuntijat          | 17 387         | -            | 284          | 2 285         | 2 562         | 2 568         | 2 653         | 2 671         | 2 485         | 1 493         | 386           | -         |
| 3 Asiantuntijat                  | 14 275         | 7            | 315          | 874           | 1 434         | 2 010         | 2 394         | 2 846         | 2 612         | 1 418         | 365           | -         |
| 4 Toimisto- ja asiakaspalvelutvö | 13 531         | 23           | 245          | 599           | 1 235         | 1 994         | 2 435         | 2 683         | 2 575         | 1 415         | 327           | -         |
| 5 Palvelu-, myynti- ja hoitotvö  | 1 714          | 1            | 78           | 184           | 283           | 262           | 204           | 232           | 284           | 162           | 24            | -         |
| 6 Maanviljelijät, metsätvö, vm.  | 92             | 1            | 5            | 3             | 10            | 10            | 22            | 10            | 14            | 11            | 6             | -         |
| 7 Rakennus-, korjaus- ja valm.   | 174            | -            | 3            | 9             | 9             | 19            | 27            | 36            | 41            | 28            | 2             | -         |
| 8 Prosessi- ja kulietustvö       | 172            | -            | 4            | 4             | 8             | 19            | 36            | 33            | 48            | 19            | 1             | -         |
| 9 Muut tvöntekijät               | 1 685          | 10           | 66           | 86            | 136           | 174           | 202           | 317           | 404           | 223           | 67            | -         |
| X Tuntematon                     | 4              | -            | -            | -             | -             | 1             | 1             | -             | 1             | 1             | -             | -         |
| <b>KUUKAUSIANSIO, mk</b>         |                |              |              |               |               |               |               |               |               |               |               |           |
| <b>Yhteensä</b>                  | <b>13 112</b>  | <b>7 170</b> | <b>9 033</b> | <b>10 561</b> | <b>11 899</b> | <b>12 644</b> | <b>13 336</b> | <b>13 773</b> | <b>14 170</b> | <b>14 894</b> | <b>16 224</b> | <b>..</b> |
| 0 Sotilaat                       | 14 854         | ..           | 10 181       | 12 347        | 14 246        | 15 193        | 16 103        | 16 366        | 18 027        | 21 321        | ..            | -         |
| 1 Johtajat ja ylimmät virkam.    | 22 093         | -            | -            | ..            | 16 747        | 18 456        | 20 332        | 21 543        | 22 538        | 23 888        | 24 769        | -         |
| 2 Eritvisiasiantuntijat          | 15 182         | ..           | 9 386        | 11 052        | 12 769        | 14 315        | 15 715        | 16 826        | 17 650        | 18 454        | 19 772        | ..        |
| 3 Asiantuntijat                  | 11 509         | ..           | 8 551        | 9 136         | 10 237        | 11 082        | 11 710        | 12 012        | 12 388        | 12 468        | 12 282        | -         |
| 4 Toimisto- ja asiakaspalvelutvö | 9 413          | 6 938        | 7 058        | 8 129         | 8 773         | 9 195         | 9 568         | 9 745         | 9 776         | 9 819         | 9 809         | -         |
| 5 Palvelu-, myynti- ja hoitotvö  | 11 933         | ..           | 9 471        | 10 678        | 11 893        | 12 367        | 12 529        | 12 587        | 12 297        | 12 136        | ..            | -         |
| 6 Maanviljelijät, metsätvö, vm.  | 8 989          | ..           | ..           | ..            | 8 893         | 9 240         | 8 885         | 9 369         | 8 744         | 9 529         | ..            | -         |
| 7 Rakennus-, korjaus- ja valm.   | 10 740         | ..           | 7 903        | 9 064         | 10 242        | 10 533        | 11 083        | 11 069        | 10 951        | 10 710        | 11 128        | -         |
| 8 Prosessi- ja kulietustvö       | 12 910         | ..           | ..           | 11 070        | 12 434        | 12 925        | 13 096        | 13 206        | 13 039        | 12 878        | 11 628        | -         |
| 9 Muut tvöntekijät               | 8 409          | ..           | 7 560        | 7 787         | 8 047         | 8 298         | 8 455         | 8 529         | 8 548         | 8 671         | 9 098         | -         |
| X Tuntematon                     | ..             | -            | ..           | -             | -             | ..            | ..            | -             | ..            | ..            | -             | -         |
| <b>Miehet</b>                    | <b>14 514</b>  | <b>7 224</b> | <b>9 401</b> | <b>11 085</b> | <b>12 876</b> | <b>13 972</b> | <b>14 861</b> | <b>15 481</b> | <b>16 142</b> | <b>17 189</b> | <b>19 057</b> | <b>..</b> |
| 0 Sotilaat                       | 14 944         | ..           | 10 204       | 12 403        | 14 300        | 15 238        | 16 183        | 16 461        | 18 807        | 23 317        | ..            | -         |
| 1 Johtajat ja ylimmät virkam.    | 23 157         | -            | -            | ..            | 17 331        | 18 944        | 20 933        | 22 412        | 23 582        | 24 990        | 25 632        | -         |
| 2 Eritvisiasiantuntijat          | 16 256         | ..           | 9 318        | 11 395        | 13 308        | 15 161        | 16 806        | 18 044        | 19 153        | 20 339        | 21 382        | ..        |
| 3 Asiantuntijat                  | 13 051         | ..           | 8 908        | 9 431         | 11 374        | 12 696        | 13 441        | 13 819        | 14 229        | 14 238        | 13 954        | -         |
| 4 Toimisto- ja asiakaspalvelutvö | 9 587          | ..           | 7 227        | 8 397         | 9 099         | 9 627         | 9 896         | 10 080        | 9 979         | 9 941         | 9 931         | -         |
| 5 Palvelu-, myynti- ja hoitotvö  | 12 413         | ..           | 9 587        | 10 886        | 12 243        | 12 720        | 13 112        | 13 186        | 13 146        | 13 127        | ..            | -         |
| 6 Maanviljelijät, metsätvö, vm.  | 8 993          | ..           | ..           | ..            | ..            | 9 343         | 8 961         | 9 324         | 8 644         | ..            | ..            | -         |
| 7 Rakennus-, korjaus- ja valm.   | 10 851         | ..           | 7 978        | 9 129         | 10 266        | 10 662        | 11 150        | 11 215        | 11 080        | 10 853        | 11 206        | -         |
| 8 Prosessi- ja kulietustvö       | 13 168         | ..           | ..           | 11 164        | 12 586        | 13 193        | 13 439        | 13 487        | 13 331        | 13 037        | 11 710        | -         |
| 9 Muut tvöntekijät               | 8 352          | ..           | 7 567        | 7 287         | 7 897         | 8 239         | 8 448         | 8 404         | 8 462         | 8 922         | 9 761         | -         |
| X Tuntematon                     | ..             | -            | ..           | -             | -             | ..            | ..            | -             | ..            | -             | -             | -         |
| <b>Naiset</b>                    | <b>11 449</b>  | <b>7 118</b> | <b>8 324</b> | <b>9 801</b>  | <b>10 543</b> | <b>10 970</b> | <b>11 571</b> | <b>12 013</b> | <b>12 103</b> | <b>12 418</b> | <b>12 964</b> |           |
| 0 Sotilaat                       | 11 853         | -            | 9 832        | 10 120        | ..            | ..            | 12 089        | 13 046        | 13 335        | ..            | -             | -         |
| 1 Johtajat ja ylimmät virkam.    | 20 075         | -            | -            | ..            | 15 802        | 17 541        | 19 579        | 20 330        | 20 321        | 21 008        | 22 323        | -         |
| 2 Eritvisiasiantuntijat          | 13 900         | -            | 9 505        | 10 686        | 12 126        | 13 315        | 14 503        | 15 461        | 15 763        | 15 989        | 16 807        | -         |
| 3 Asiantuntijat                  | 10 157         | ..           | 8 145        | 8 812         | 9 403         | 9 789         | 10 164        | 10 567        | 10 665        | 10 800        | 10 766        | -         |
| 4 Toimisto- ja asiakaspalvelutvö | 9 381          | ..           | 6 988        | 8 043         | 8 706         | 9 111         | 9 513         | 9 700         | 9 740         | 9 798         | 9 789         | -         |
| 5 Palvelu-, myynti- ja hoitotvö  | 10 281         | ..           | 8 954        | 9 848         | 10 502        | 11 153        | 10 162        | 10 300        | 10 095        | 10 123        | ..            | -         |
| 6 Maanviljelijät, metsätvö, vm.  | 8 979          | ..           | ..           | ..            | ..            | ..            | ..            | ..            | ..            | ..            | ..            | -         |
| 7 Rakennus-, korjaus- ja valm.   | 9 477          | -            | ..           | ..            | ..            | ..            | ..            | 9 537         | 9 540         | ..            | ..            | -         |
| 8 Prosessi- ja kulietustvö       | 9 280          | -            | ..           | ..            | ..            | ..            | ..            | 9 660         | 9 219         | ..            | ..            | -         |
| 9 Muut tvöntekijät               | 8 453          | ..           | 7 556        | 8 131         | 8 173         | 8 356         | 8 463         | 8 627         | 8 604         | 8 522         | 8 742         | -         |
| X Tuntematon                     | ..             | -            | -            | -             | -             | -             | -             | -             | -             | -             | -             | -         |

**Taulukko 37 Kokoikaisten palkansaajien lukumäärät sekä kuukausiansiot koulutusasteen, ikäryhmän ja sukupuolen mukaan vuonna 2000, sektorit yhteensä**

| Sukupuoli                | Ikäryhmä         |               |               |                |                |                |                |                |                |                |               |               |
|--------------------------|------------------|---------------|---------------|----------------|----------------|----------------|----------------|----------------|----------------|----------------|---------------|---------------|
|                          | Koulutusaste     | Yhteensä      | 15 - 19       | 20 - 24        | 25 - 29        | 30 - 34        | 35 - 39        | 40 - 44        | 45 - 49        | 50 - 54        | 55 - 59       | 60 - 69       |
| <b>LUKUMÄÄRÄ</b>         |                  |               |               |                |                |                |                |                |                |                |               |               |
| <b>Yhteensä</b>          | <b>1 413 730</b> | <b>11 721</b> | <b>73 618</b> | <b>140 662</b> | <b>179 113</b> | <b>206 236</b> | <b>215 518</b> | <b>221 482</b> | <b>224 015</b> | <b>115 334</b> | <b>25 735</b> | <b>296</b>    |
| Perusaste                | 293 085          | 10 143        | 12 057        | 15 632         | 20 586         | 23 497         | 34 614         | 50 346         | 72 061         | 41 982         | 11 886        | 281           |
| Keskiaste                | 581 012          | 1 579         | 54 292        | 67 932         | 72 929         | 89 536         | 91 097         | 88 800         | 77 041         | 31 929         | 5 870         | 7             |
| Alin korkea-aste         | 281 286          | -             | 5 448         | 27 526         | 43 055         | 51 845         | 49 088         | 42 103         | 38 499         | 20 421         | 3 298         | 2             |
| Alempi korkeak.aste      | 109 024          | -             | 1 609         | 14 674         | 14 199         | 14 003         | 16 288         | 19 248         | 17 351         | 9 754          | 1 897         | 3             |
| Ylempi korkeak.aste      | 135 060          | -             | 212           | 14 693         | 26 711         | 25 067         | 22 033         | 18 449         | 16 460         | 9 376          | 2 057         | 2             |
| Tutkijakoulutusaste      | 14 263           | -             | -             | 205            | 1 634          | 2 288          | 2 399          | 2 535          | 2 603          | 1 872          | 727           | 1             |
| <b>Miehet</b>            | <b>727 925</b>   | <b>7 749</b>  | <b>45 378</b> | <b>81 368</b>  | <b>100 603</b> | <b>108 738</b> | <b>105 772</b> | <b>105 544</b> | <b>106 332</b> | <b>53 507</b>  | <b>12 726</b> | <b>209</b>    |
| Perusaste                | 159 856          | 6 745         | 8 539         | 10 861         | 13 650         | 14 673         | 18 857         | 25 272         | 35 313         | 20 013         | 5 733         | 201           |
| Keskiaste                | 324 242          | 1 004         | 34 786        | 45 313         | 46 707         | 52 143         | 48 120         | 44 051         | 35 915         | 13 724         | 2 474         | 5             |
| Alin korkea-aste         | 106 477          | -             | 1 769         | 10 744         | 16 456         | 19 183         | 17 393         | 15 305         | 15 330         | 8 593          | 1 703         | -             |
| Alempi korkeak.aste      | 58 806           | -             | 213           | 7 601          | 8 871          | 8 754          | 8 566          | 9 801          | 9 260          | 4 746          | 994           | -             |
| Ylempi korkeak.aste      | 68 681           | -             | 71            | 6 714          | 13 758         | 12 454         | 11 238         | 9 404          | 8 706          | 5 075          | 1 258         | 2             |
| Tutkijakoulutusaste      | 9 862            | -             | -             | 133            | 1 160          | 1 530          | 1 598          | 1 711          | 1 809          | 1 356          | 564           | 1             |
| <b>Naiset</b>            | <b>685 805</b>   | <b>3 973</b>  | <b>28 241</b> | <b>59 294</b>  | <b>78 510</b>  | <b>97 498</b>  | <b>109 745</b> | <b>115 938</b> | <b>117 684</b> | <b>61 827</b>  | <b>13 009</b> | <b>87</b>     |
| Perusaste                | 133 228          | 3 398         | 3 519         | 4 771          | 6 936          | 8 823          | 15 756         | 25 075         | 36 748         | 21 969         | 6 153         | 80            |
| Keskiaste                | 256 770          | 575           | 19 505        | 22 619         | 26 222         | 37 393         | 42 978         | 44 749         | 41 126         | 18 205         | 3 396         | 3             |
| Alin korkea-aste         | 174 808          | -             | 3 680         | 16 782         | 26 598         | 32 662         | 31 694         | 26 798         | 23 170         | 11 828         | 1 595         | 2             |
| Alempi korkeak.aste      | 50 218           | -             | 1 395         | 7 072          | 5 328          | 5 249          | 7 722          | 9 447          | 8 091          | 5 008          | 903           | 3             |
| Ylempi korkeak.aste      | 66 379           | -             | 142           | 7 979          | 12 952         | 12 613         | 10 794         | 9 045          | 7 754          | 4 300          | 799           | -             |
| Tutkijakoulutusaste      | 4 402            | -             | -             | 71             | 474            | 758            | 801            | 824            | 794            | 516            | 163           | -             |
| <b>Kuukausiansio, mk</b> |                  |               |               |                |                |                |                |                |                |                |               |               |
| <b>Yhteensä</b>          | <b>12 658</b>    | <b>7 899</b>  | <b>9 591</b>  | <b>11 481</b>  | <b>12 590</b>  | <b>13 005</b>  | <b>13 110</b>  | <b>13 044</b>  | <b>13 102</b>  | <b>13 470</b>  | <b>13 127</b> | <b>13 966</b> |
| Perusaste                | 11 008           | 7 873         | 9 220         | 10 703         | 11 119         | 11 310         | 11 261         | 11 191         | 11 238         | 11 342         | 10 959        | 14 015        |
| Keskiaste                | 11 334           | 8 066         | 9 644         | 11 064         | 11 500         | 11 591         | 11 594         | 11 590         | 11 625         | 11 702         | 11 251        | ..            |
| Alin korkea-aste         | 12 692           | -             | 9 593         | 10 764         | 11 861         | 12 747         | 12 955         | 13 077         | 13 631         | 14 244         | 14 466        | ..            |
| Alempi korkeak.aste      | 15 493           | -             | 10 149        | 12 187         | 13 983         | 15 205         | 15 898         | 16 499         | 17 458         | 17 527         | 16 908        | ..            |
| Ylempi korkeak.aste      | 18 651           | -             | 12 917        | 14 817         | 16 835         | 18 406         | 19 714         | 20 139         | 20 694         | 21 012         | 21 344        | ..            |
| Tutkijakoulutusaste      | 21 466           | -             | -             | 15 908         | 17 516         | 18 948         | 20 935         | 22 347         | 23 557         | 23 969         | 24 563        | ..            |
| <b>Miehet</b>            | <b>14 111</b>    | <b>8 174</b>  | <b>10 174</b> | <b>12 362</b>  | <b>13 837</b>  | <b>14 517</b>  | <b>14 862</b>  | <b>14 827</b>  | <b>15 022</b>  | <b>15 656</b>  | <b>15 360</b> | <b>15 115</b> |
| Perusaste                | 12 104           | 8 113         | 9 634         | 11 297         | 11 963         | 12 291         | 12 484         | 12 541         | 12 630         | 12 926         | 12 480        | 15 044        |
| Keskiaste                | 12 479           | 8 580         | 10 259        | 11 837         | 12 530         | 12 799         | 12 991         | 13 043         | 13 209         | 13 483         | 13 114        | ..            |
| Alin korkea-aste         | 14 933           | -             | 10 742        | 12 073         | 13 629         | 15 123         | 15 598         | 15 572         | 16 032         | 16 644         | 16 720        | -             |
| Alempi korkeak.aste      | 17 653           | -             | 11 988        | 13 723         | 15 627         | 17 230         | 18 498         | 18 776         | 19 769         | 20 420         | 19 443        | -             |
| Ylempi korkeak.aste      | 20 972           | -             | 13 758        | 16 476         | 18 868         | 20 809         | 21 966         | 22 427         | 23 304         | 23 658         | 23 287        | ..            |
| Tutkijakoulutusaste      | 22 550           | -             | -             | 16 489         | 18 143         | 20 031         | 21 758         | 23 473         | 24 974         | 25 051         | 25 511        | ..            |
| <b>Naiset</b>            | <b>11 116</b>    | <b>7 364</b>  | <b>8 655</b>  | <b>10 272</b>  | <b>10 992</b>  | <b>11 319</b>  | <b>11 422</b>  | <b>11 420</b>  | <b>11 367</b>  | <b>11 578</b>  | <b>10 943</b> | <b>11 210</b> |
| Perusaste                | 9 693            | 7 397         | 8 217         | 9 352          | 9 458          | 9 678          | 9 797          | 9 830          | 9 900          | 9 899          | 9 541         | 11 421        |
| Keskiaste                | 9 888            | 7 168         | 8 546         | 9 515          | 9 666          | 9 905          | 10 029         | 10 160         | 10 241         | 10 359         | 9 893         | ..            |
| Alin korkea-aste         | 11 327           | -             | 9 041         | 9 926          | 10 767         | 11 351         | 11 504         | 11 652         | 12 042         | 12 500         | 12 060        | ..            |
| Alempi korkeak.aste      | 12 963           | -             | 9 868         | 10 537         | 11 246         | 11 829         | 13 014         | 14 136         | 14 813         | 14 785         | 14 116        | ..            |
| Ylempi korkeak.aste      | 16 249           | -             | 12 497        | 13 420         | 14 675         | 16 034         | 17 370         | 17 760         | 17 763         | 17 889         | 18 285        | -             |
| Tutkijakoulutusaste      | 19 038           | -             | -             | 14 820         | 15 983         | 16 761         | 19 294         | 20 007         | 20 331         | 21 128         | 21 279        | -             |

**Taulukko 38 Kokoaikaisten palkansaajien lukumäärät sekä kuukausiansiot koulutusasteen, ikäryhmän ja sukupuolen mukaan vuonna 2000, yksityinen sektori**

| Sukupuoli                | Ikäryhmä       |               |               |                |                |                |                |                |                |               | X             |               |
|--------------------------|----------------|---------------|---------------|----------------|----------------|----------------|----------------|----------------|----------------|---------------|---------------|---------------|
|                          | Koulutusaste   | Yhteensä      | 15-19         | 20-24          | 25-29          | 30-34          | 35-39          | 40-44          | 45-49          | 50-54         |               | 55-59         |
| <b>LUKUMÄÄRÄ</b>         |                |               |               |                |                |                |                |                |                |               |               |               |
| <b>Yhteensä</b>          | <b>972 122</b> | <b>10 984</b> | <b>63 425</b> | <b>110 575</b> | <b>134 323</b> | <b>145 096</b> | <b>139 593</b> | <b>140 548</b> | <b>142 435</b> | <b>68 545</b> | <b>16 325</b> | <b>273</b>    |
| Perusaste                | 235 538        | 9 516         | 11 019        | 14 063         | 17 973         | 19 800         | 27 860         | 39 850         | 55 756         | 30 809        | 8 629         | 263           |
| Keskiaste                | 422 850        | 1 469         | 46 877        | 56 126         | 58 577         | 66 321         | 62 174         | 59 008         | 49 396         | 19 163        | 3 733         | 6             |
| Alin korkea-aste         | 178 896        | -             | 4 337         | 20 780         | 31 361         | 35 721         | 29 180         | 23 698         | 21 696         | 10 123        | 1 998         | 1             |
| Alempi korkeakouluaste   | 67 853         | -             | 1 097         | 11 617         | 11 014         | 9 973          | 9 346          | 9 938          | 8 923          | 4 863         | 1 081         | 3             |
| Ylempi korkeakouluaste   | 63 351         | -             | 95            | 7 937          | 14 716         | 12 551         | 10 438         | 7 528          | 6 095          | 3 241         | 750           | -             |
| Tutkijakoulutusaste      | 3 634          | -             | -             | 52             | 683            | 730            | 596            | 525            | 569            | 346           | 134           | -             |
| <b>Miehet</b>            | <b>586 820</b> | <b>7 451</b>  | <b>41 818</b> | <b>70 591</b>  | <b>84 359</b>  | <b>88 589</b>  | <b>82 986</b>  | <b>81 258</b>  | <b>81 321</b>  | <b>38 897</b> | <b>9 346</b>  | <b>205</b>    |
| Perusaste                | 140 987        | 6 491         | 8 053         | 10 074         | 12 519         | 13 124         | 16 439         | 22 128         | 30 380         | 16 712        | 4 867         | 201           |
| Keskiaste                | 278 098        | 960           | 31 964        | 40 284         | 41 189         | 44 702         | 40 112         | 36 439         | 29 529         | 10 923        | 1 992         | 4             |
| Alin korkea-aste         | 80 805         | -             | 1 571         | 8 875          | 13 194         | 15 231         | 12 891         | 11 004         | 11 088         | 5 748         | 1 202         | -             |
| Alempi korkeakouluaste   | 45 354         | -             | 190           | 6 935          | 7 975          | 7 561          | 6 649          | 6 516          | 5 896          | 2 979         | 653           | -             |
| Ylempi korkeakouluaste   | 38 874         | -             | 40            | 4 388          | 8 934          | 7 419          | 6 464          | 4 785          | 4 023          | 2 292         | 528           | -             |
| Tutkijakoulutusaste      | 2 701          | -             | -             | 33             | 547            | 551            | 431            | 386            | 406            | 243           | 104           | -             |
| <b>Naiset</b>            | <b>385 302</b> | <b>3 534</b>  | <b>21 608</b> | <b>39 984</b>  | <b>49 964</b>  | <b>56 507</b>  | <b>56 606</b>  | <b>59 290</b>  | <b>61 115</b>  | <b>29 648</b> | <b>6 979</b>  | <b>68</b>     |
| Perusaste                | 94 550         | 3 025         | 2 967         | 3 989          | 5 454          | 6 675          | 11 420         | 17 723         | 25 376         | 14 097        | 3 762         | 62            |
| Keskiaste                | 144 752        | 509           | 14 912        | 15 842         | 17 388         | 21 619         | 22 063         | 22 569         | 19 867         | 8 240         | 1 741         | 3             |
| Alin korkea-aste         | 98 090         | -             | 2 767         | 11 905         | 18 166         | 20 490         | 16 288         | 12 694         | 10 609         | 4 375         | 796           | 1             |
| Alempi korkeakouluaste   | 22 499         | -             | 906           | 4 681          | 3 039          | 2 412          | 2 697          | 3 422          | 3 027          | 1 884         | 428           | 3             |
| Ylempi korkeakouluaste   | 24 477         | -             | 56            | 3 549          | 5 781          | 5 132          | 3 973          | 2 743          | 2 072          | 948           | 222           | -             |
| Tutkijakoulutusaste      | 934            | -             | -             | 18             | 136            | 179            | 165            | 139            | 163            | 103           | 30            | -             |
| <b>KUUKAUSIANSIO, mk</b> |                |               |               |                |                |                |                |                |                |               |               |               |
| <b>Yhteensä</b>          | <b>12 953</b>  | <b>7 967</b>  | <b>9 763</b>  | <b>11 784</b>  | <b>13 008</b>  | <b>13 556</b>  | <b>13 668</b>  | <b>13 417</b>  | <b>13 439</b>  | <b>13 757</b> | <b>13 054</b> | <b>14 127</b> |
| Perusaste                | 11 382         | 7 939         | 9 373         | 10 945         | 11 430         | 11 668         | 11 666         | 11 640         | 11 705         | 11 923        | 11 486        | 14 267        |
| Keskiaste                | 11 808         | 8 146         | 9 832         | 11 379         | 11 897         | 12 128         | 12 241         | 12 252         | 12 361         | 12 573        | 11 922        | ..            |
| Alin korkea-aste         | 13 331         | -             | 9 711         | 11 003         | 12 296         | 13 487         | 13 907         | 14 061         | 14 744         | 15 503        | 15 456        | ..            |
| Alempi korkeakouluaste   | 16 669         | -             | 10 487        | 12 792         | 14 907         | 16 598         | 18 006         | 18 497         | 19 594         | 19 513        | 17 918        | ..            |
| Ylempi korkeakouluaste   | 20 814         | -             | 15 294        | 16 638         | 19 119         | 21 351         | 22 427         | 22 484         | 23 271         | 22 996        | 21 392        | -             |
| Tutkijakoulutusaste      | 22 999         | -             | -             | 22 192         | 20 251         | 22 286         | 23 071         | 23 971         | 25 433         | 24 116        | 23 848        | -             |
| <b>Miehet</b>            | <b>14 133</b>  | <b>8 230</b>  | <b>10 288</b> | <b>12 566</b>  | <b>14 082</b>  | <b>14 772</b>  | <b>15 048</b>  | <b>14 833</b>  | <b>14 981</b>  | <b>15 546</b> | <b>14 805</b> | <b>15 013</b> |
| Perusaste                | 12 311         | 8 167         | 9 750         | 11 464         | 12 163         | 12 520         | 12 738         | 12 804         | 12 901         | 13 295        | 12 781        | 15 044        |
| Keskiaste                | 12 694         | 8 655         | 10 377        | 12 032         | 12 730         | 13 039         | 13 276         | 13 328         | 13 562         | 13 964        | 13 543        | ..            |
| Alin korkea-aste         | 15 412         | -             | 10 855        | 12 323         | 14 009         | 15 688         | 16 273         | 16 204         | 16 726         | 17 495        | 17 490        | -             |
| Alempi korkeakouluaste   | 18 196         | -             | 12 205        | 13 978         | 15 938         | 17 726         | 19 413         | 20 051         | 21 366         | 22 166        | 20 154        | -             |
| Ylempi korkeakouluaste   | 22 953         | -             | 16 404        | 18 178         | 21 049         | 23 670         | 24 409         | 24 593         | 25 653         | 24 940        | 23 361        | -             |
| Tutkijakoulutusaste      | 24 038         | -             | -             | 22 680         | 20 786         | 23 347         | 23 623         | 25 078         | 27 616         | 25 527        | 25 664        | -             |
| <b>Naiset</b>            | <b>11 156</b>  | <b>7 413</b>  | <b>8 748</b>  | <b>10 404</b>  | <b>11 195</b>  | <b>11 649</b>  | <b>11 646</b>  | <b>11 476</b>  | <b>11 389</b>  | <b>11 411</b> | <b>10 709</b> | <b>11 463</b> |
| Perusaste                | 9 997          | 7 451         | 8 349         | 9 634          | 9 748          | 9 993          | 10 122         | 10 188         | 10 273         | 10 297        | 9 812         | 11 740        |
| Keskiaste                | 10 105         | 7 187         | 8 664         | 9 719          | 9 924          | 10 244         | 10 360         | 10 514         | 10 576         | 10 728        | 10 066        | ..            |
| Alin korkea-aste         | 11 617         | -             | 9 061         | 10 019         | 11 053         | 11 851         | 12 034         | 12 203         | 12 673         | 12 886        | 12 388        | ..            |
| Alempi korkeakouluaste   | 13 590         | -             | 10 126        | 11 034         | 12 201         | 13 064         | 14 537         | 15 539         | 16 143         | 15 317        | 14 505        | ..            |
| Ylempi korkeakouluaste   | 17 418         | -             | 14 505        | 14 735         | 16 135         | 17 999         | 19 202         | 18 806         | 18 647         | 18 296        | 16 708        | -             |
| Tutkijakoulutusaste      | 19 993         | -             | -             | ..             | 18 100         | 19 015         | 21 631         | 20 888         | 20 012         | 20 806        | 17 525        | -             |

**Taulukko 39 Kokoaikaisten palkansaajien lukumäärät sekä kuukausiansiot koulutusasteen, ikäryhmän ja sukupuolen mukaan vuonna 2000, kuntasektori**

| Sukupuoli                | Ikäryhmä       |              |              |               |               |               |               |               |               |               |               | X         |
|--------------------------|----------------|--------------|--------------|---------------|---------------|---------------|---------------|---------------|---------------|---------------|---------------|-----------|
|                          | Koulutusaste   | Yhteensä     | 15-19        | 20-24         | 25-29         | 30-34         | 35-39         | 40-44         | 45-49         | 50-54         | 55-59         |           |
| <b>LUKUMÄÄRÄ</b>         |                |              |              |               |               |               |               |               |               |               |               |           |
| <b>Yhteensä</b>          | <b>330 756</b> | <b>654</b>   | <b>7 154</b> | <b>20 067</b> | <b>31 078</b> | <b>44 941</b> | <b>58 187</b> | <b>62 257</b> | <b>63 371</b> | <b>36 320</b> | <b>6 707</b>  | <b>20</b> |
| Perusaste                | 45 808         | 579          | 871          | 1 199         | 2 018         | 2 876         | 5 324         | 8 407         | 13 050        | 8 801         | 2 665         | 18        |
| Keskiaste                | 125 727        | 75           | 4 975        | 7 769         | 10 738        | 18 471        | 23 681        | 24 463        | 23 174        | 10 655        | 1 725         | 1         |
| Alin korkea-aste         | 75 297         | -            | 820          | 4 954         | 8 007         | 11 354        | 14 741        | 13 482        | 12 724        | 8 325         | 889           | 1         |
| Alempi korkeakouluaste   | 34 221         | -            | 440          | 2 429         | 2 620         | 3 322         | 6 004         | 7 958         | 6 898         | 3 975         | 575           | -         |
| Ylempi korkeakouluaste   | 47 141         | -            | 48           | 3 695         | 7 533         | 8 638         | 7 996         | 7 394         | 6 962         | 4 134         | 741           | -         |
| Tutkijakoulutusaste      | 2 562          | -            | -            | 21            | 162           | 280           | 441           | 553           | 563           | 430           | 112           | -         |
| <b>Miehet</b>            | <b>80 940</b>  | <b>257</b>   | <b>1 560</b> | <b>4 847</b>  | <b>8 277</b>  | <b>11 118</b> | <b>13 270</b> | <b>14 807</b> | <b>15 692</b> | <b>9 177</b>  | <b>1 934</b>  | <b>1</b>  |
| Perusaste                | 13 434         | 225          | 356          | 507           | 813           | 1 080         | 1 768         | 2 297         | 3 513         | 2 241         | 634           | -         |
| Keskiaste                | 27 202         | 32           | 1 132        | 2 288         | 3 087         | 4 476         | 4 938         | 4 740         | 4 286         | 1 882         | 340           | 1         |
| Alin korkea-aste         | 12 874         | -            | 63           | 851           | 1 404         | 1 780         | 2 097         | 2 180         | 2 320         | 1 888         | 291           | -         |
| Alempi korkeakouluaste   | 9 724          | -            | 8            | 378           | 545           | 737           | 1 385         | 2 565         | 2 574         | 1 315         | 217           | -         |
| Ylempi korkeakouluaste   | 16 123         | -            | 1            | 808           | 2 344         | 2 894         | 2 821         | 2 678         | 2 636         | 1 570         | 371           | -         |
| Tutkijakoulutusaste      | 1 583          | -            | -            | 15            | 84            | 151           | 261           | 347           | 363           | 281           | 81            | -         |
| <b>Naiset</b>            | <b>249 816</b> | <b>397</b>   | <b>5 594</b> | <b>15 220</b> | <b>22 801</b> | <b>33 823</b> | <b>44 917</b> | <b>47 450</b> | <b>47 679</b> | <b>27 143</b> | <b>4 773</b>  | <b>19</b> |
| Perusaste                | 32 374         | 354          | 515          | 692           | 1 205         | 1 796         | 3 556         | 6 110         | 9 537         | 6 560         | 2 031         | 18        |
| Keskiaste                | 98 525         | 43           | 3 843        | 5 481         | 7 651         | 13 995        | 18 743        | 19 723        | 18 888        | 8 773         | 1 385         | -         |
| Alin korkea-aste         | 62 423         | -            | 757          | 4 103         | 6 603         | 9 574         | 12 644        | 11 302        | 10 404        | 6 437         | 598           | 1         |
| Alempi korkeakouluaste   | 24 497         | -            | 432          | 2 051         | 2 075         | 2 585         | 4 619         | 5 393         | 4 324         | 2 660         | 358           | -         |
| Ylempi korkeakouluaste   | 31 018         | -            | 47           | 2 887         | 5 189         | 5 744         | 5 175         | 4 716         | 4 326         | 2 564         | 370           | -         |
| Tutkijakoulutusaste      | 979            | -            | -            | 6             | 78            | 129           | 180           | 206           | 200           | 149           | 31            | -         |
| <b>KUUKAUSIANSIO, mk</b> |                |              |              |               |               |               |               |               |               |               |               |           |
| <b>Yhteensä</b>          | <b>11 641</b>  | <b>6 850</b> | <b>8 303</b> | <b>10 271</b> | <b>11 090</b> | <b>11 355</b> | <b>11 701</b> | <b>11 983</b> | <b>12 036</b> | <b>12 517</b> | <b>12 058</b> | <b>..</b> |
| Perusaste                | 9 201          | 6 843        | 7 476        | 8 114         | 8 664         | 9 006         | 9 300         | 9 215         | 9 390         | 9 465         | 9 341         | ..        |
| Keskiaste                | 9 831          | 6 903        | 8 162        | 9 306         | 9 486         | 9 738         | 9 932         | 10 011        | 10 137        | 10 223        | 9 824         | ..        |
| Alin korkea-aste         | 11 495         | -            | 9 203        | 9 991         | 10 583        | 10 990        | 11 387        | 11 674        | 12 087        | 13 042        | 12 784        | ..        |
| Alempi korkeakouluaste   | 13 419         | -            | 9 501        | 9 870         | 10 566        | 11 424        | 12 877        | 14 254        | 15 123        | 15 461        | 15 487        | -         |
| Ylempi korkeakouluaste   | 17 055         | -            | 11 600       | 13 580        | 14 553        | 15 706        | 17 474        | 18 738        | 19 074        | 19 617        | 21 294        | -         |
| Tutkijakoulutusaste      | 24 955         | -            | -            | ..            | 20 061        | 21 917        | 25 511        | 25 788        | 25 517        | 26 152        | 26 674        | -         |
| <b>Miehet</b>            | <b>13 654</b>  | <b>6 688</b> | <b>8 112</b> | <b>10 964</b> | <b>12 266</b> | <b>12 923</b> | <b>13 698</b> | <b>14 376</b> | <b>14 570</b> | <b>15 215</b> | <b>15 279</b> | <b>..</b> |
| Perusaste                | 10 171         | 6 655        | 7 453        | 8 579         | 9 372         | 9 774         | 10 371        | 10 325        | 10 651        | 10 653        | 10 439        | -         |
| Keskiaste                | 10 746         | 6 916        | 8 210        | 10 036        | 10 424        | 10 767        | 10 977        | 11 052        | 11 219        | 11 190        | 10 923        | ..        |
| Alin korkea-aste         | 13 097         | -            | 9 631        | 10 533        | 11 328        | 12 272        | 12 931        | 13 473        | 13 900        | 14 978        | 14 696        | -         |
| Alempi korkeakouluaste   | 15 858         | -            | ..           | 11 078        | 12 821        | 13 787        | 15 145        | 16 211        | 16 889        | 17 324        | 18 302        | -         |
| Ylempi korkeakouluaste   | 19 256         | -            | ..           | 15 263        | 15 829        | 17 063        | 19 128        | 20 928        | 21 739        | 22 713        | 23 375        | -         |
| Tutkijakoulutusaste      | 27 133         | -            | -            | ..            | 20 561        | 23 482        | 27 496        | 28 160        | 27 851        | 28 384        | 28 359        | -         |
| <b>Naiset</b>            | <b>10 988</b>  | <b>6 955</b> | <b>8 356</b> | <b>10 050</b> | <b>10 663</b> | <b>10 840</b> | <b>11 111</b> | <b>11 236</b> | <b>11 202</b> | <b>11 604</b> | <b>10 754</b> | <b>..</b> |
| Perusaste                | 8 799          | 6 962        | 7 491        | 7 773         | 8 187         | 8 544         | 8 767         | 8 797         | 8 925         | 9 059         | 8 998         | ..        |
| Keskiaste                | 9 579          | 6 893        | 8 148        | 9 001         | 9 107         | 9 408         | 9 657         | 9 761         | 9 891         | 10 016        | 9 555         | -         |
| Alin korkea-aste         | 11 165         | -            | 9 168        | 9 878         | 10 425        | 10 752        | 11 131        | 11 327        | 11 683        | 12 474        | 11 854        | ..        |
| Alempi korkeakouluaste   | 12 451         | -            | 9 467        | 9 647         | 9 973         | 10 751        | 12 196        | 13 323        | 14 071        | 14 540        | 13 781        | -         |
| Ylempi korkeakouluaste   | 15 910         | -            | 11 643       | 13 109        | 13 977        | 15 022        | 16 572        | 17 495        | 17 451        | 17 721        | 19 207        | -         |
| Tutkijakoulutusaste      | 21 434         | -            | -            | ..            | 19 523        | 20 086        | 22 632        | 21 792        | 21 281        | 21 941        | 22 270        | -         |

**Taulukko 40 Kokoikäisten palkansaajien lukumäärät sekä kuukausiansiot koulutusasteen, ikäryhmän ja sukupuolen mukaan vuonna 2000, valtio**

| Sukupuoli                | Ikäryhmä       |              |              |               |               |               |               |               |               |               | X             |           |
|--------------------------|----------------|--------------|--------------|---------------|---------------|---------------|---------------|---------------|---------------|---------------|---------------|-----------|
|                          | Yhteensä       | 15-19        | 20-24        | 25-29         | 30-34         | 35-39         | 40-44         | 45-49         | 50-54         | 55-59         |               | 60-69     |
| <b>LUKUMÄÄRÄ</b>         |                |              |              |               |               |               |               |               |               |               |               |           |
| <b>Yhteensä</b>          | <b>110 852</b> | <b>83</b>    | <b>3 039</b> | <b>10 020</b> | <b>13 712</b> | <b>16 199</b> | <b>17 738</b> | <b>18 677</b> | <b>18 209</b> | <b>10 469</b> | <b>2 703</b>  | <b>3</b>  |
| Perusaste                | 11 739         | 48           | 167          | 370           | 595           | 821           | 1 430         | 2 089         | 3 255         | 2 372         | 592           | -         |
| Keskiaste                | 32 435         | 35           | 2 440        | 4 037         | 3 614         | 4 744         | 5 242         | 5 329         | 4 471         | 2 111         | 412           | -         |
| Alin korkea-aste         | 27 093         | -            | 291          | 1 792         | 3 687         | 4 770         | 5 167         | 4 923         | 4 079         | 1 973         | 411           | -         |
| Alempi korkeakouluaste   | 6 950          | -            | 72           | 628           | 565           | 708           | 938           | 1 352         | 1 530         | 916           | 241           | -         |
| Ylempi korkeakouluaste   | 24 568         | -            | 69           | 3 061         | 4 462         | 3 878         | 3 599         | 3 527         | 3 403         | 2 001         | 566           | 2         |
| Tutkijakoulutusaste      | 8 067          | -            | -            | 132           | 789           | 1 278         | 1 362         | 1 457         | 1 471         | 1 096         | 481           | 1         |
| <b>Miehet</b>            | <b>60 165</b>  | <b>41</b>    | <b>2 000</b> | <b>5 930</b>  | <b>7 967</b>  | <b>9 031</b>  | <b>9 516</b>  | <b>9 479</b>  | <b>9 319</b>  | <b>5 433</b>  | <b>1 446</b>  | <b>3</b>  |
| Perusaste                | 5 435          | 29           | 130          | 280           | 318           | 469           | 650           | 847           | 1 420         | 1 060         | 232           | -         |
| Keskiaste                | 18 942         | 12           | 1 690        | 2 741         | 2 431         | 2 965         | 3 070         | 2 872         | 2 100         | 919           | 142           | -         |
| Alin korkea-aste         | 12 798         | -            | 135          | 1 018         | 1 858         | 2 172         | 2 405         | 2 121         | 1 922         | 957           | 210           | -         |
| Alempi korkeakouluaste   | 3 728          | -            | 15           | 288           | 351           | 456           | 532           | 720           | 790           | 452           | 124           | -         |
| Ylempi korkeakouluaste   | 13 684         | -            | 30           | 1 518         | 2 480         | 2 141         | 1 953         | 1 941         | 2 047         | 1 213         | 359           | 2         |
| Tutkijakoulutusaste      | 5 578          | -            | -            | 85            | 529           | 828           | 906           | 978           | 1 040         | 832           | 379           | 1         |
| <b>Naiset</b>            | <b>50 687</b>  | <b>42</b>    | <b>1 039</b> | <b>4 090</b>  | <b>5 745</b>  | <b>7 168</b>  | <b>8 222</b>  | <b>9 198</b>  | <b>8 890</b>  | <b>5 036</b>  | <b>1 257</b>  |           |
| Perusaste                | 6 304          | 19           | 37           | 90            | 277           | 352           | 780           | 1 242         | 1 835         | 1 312         | 360           | -         |
| Keskiaste                | 13 493         | 23           | 750          | 1 296         | 1 183         | 1 779         | 2 172         | 2 457         | 2 371         | 1 192         | 270           | -         |
| Alin korkea-aste         | 14 295         | -            | 156          | 774           | 1 829         | 2 598         | 2 762         | 2 802         | 2 157         | 1 016         | 201           | -         |
| Alempi korkeakouluaste   | 3 222          | -            | 57           | 340           | 214           | 252           | 406           | 632           | 740           | 464           | 117           | -         |
| Ylempi korkeakouluaste   | 10 884         | -            | 39           | 1 543         | 1 982         | 1 737         | 1 646         | 1 586         | 1 356         | 788           | 207           | -         |
| Tutkijakoulutusaste      | 2 489          | -            | -            | 47            | 260           | 450           | 456           | 479           | 431           | 264           | 102           | -         |
| <b>KUUKAUSIANSIO, mk</b> |                |              |              |               |               |               |               |               |               |               |               |           |
| <b>Yhteensä</b>          | <b>13 112</b>  | <b>7 170</b> | <b>9 033</b> | <b>10 561</b> | <b>11 899</b> | <b>12 644</b> | <b>13 336</b> | <b>13 773</b> | <b>14 170</b> | <b>14 894</b> | <b>16 224</b> | <b>..</b> |
| Perusaste                | 10 559         | 7 150        | 8 287        | 9 912         | 10 058        | 10 750        | 10 676        | 10 573        | 10 639        | 10 758        | 10 550        | -         |
| Keskiaste                | 10 980         | 7 198        | 9 053        | 10 058        | 11 054        | 11 294        | 11 421        | 11 509        | 11 206        | 11 260        | 11 143        | -         |
| Alin korkea-aste         | 11 794         | -            | 8 946        | 10 131        | 10 933        | 11 381        | 12 056        | 12 185        | 12 521        | 12 855        | 13 288        | -         |
| Alempi korkeakouluaste   | 14 221         | -            | 8 970        | 9 966         | 11 823        | 13 318        | 14 230        | 15 021        | 15 528        | 15 948        | 15 764        | -         |
| Ylempi korkeakouluaste   | 16 135         | -            | 10 546       | 11 586        | 13 153        | 14 892        | 16 825        | 18 068        | 19 389        | 20 681        | 21 346        | ..        |
| Tutkijakoulutusaste      | 19 667         | -            | -            | 12 660        | 14 628        | 16 391        | 18 519        | 20 455        | 22 082        | 23 066        | 24 270        | ..        |
| <b>Miehet</b>            | <b>14 514</b>  | <b>7 224</b> | <b>9 401</b> | <b>11 085</b> | <b>12 876</b> | <b>13 972</b> | <b>14 861</b> | <b>15 481</b> | <b>16 142</b> | <b>17 189</b> | <b>19 057</b> | <b>..</b> |
| Perusaste                | 11 527         | ..           | 8 448        | 10 199        | 10 736        | 11 701        | 11 808        | 11 689        | 11 726        | 11 916        | 11 744        | -         |
| Keskiaste                | 11 812         | ..           | 9 412        | 10 471        | 11 816        | 12 256        | 12 510        | 12 713        | 12 319        | 12 455        | 12 350        | -         |
| Alin korkea-aste         | 13 755         | -            | 9 939        | 11 175        | 12 668        | 13 494        | 14 309        | 14 450        | 14 601        | 14 817        | 15 119        | -         |
| Alempi korkeakouluaste   | 15 719         | -            | ..           | 11 049        | 12 916        | 14 566        | 15 785        | 16 380        | 17 234        | 17 918        | 17 694        | -         |
| Ylempi korkeakouluaste   | 17 368         | -            | 10 403       | 12 202        | 13 881        | 15 960        | 17 979        | 19 155        | 20 702        | 22 457        | 23 086        | ..        |
| Tutkijakoulutusaste      | 20 528         | -            | -            | 12 883        | 15 027        | 17 194        | 19 218        | 21 175        | 22 940        | 23 787        | 24 860        | ..        |
| <b>Naiset</b>            | <b>11 449</b>  | <b>7 118</b> | <b>8 324</b> | <b>9 801</b>  | <b>10 543</b> | <b>10 970</b> | <b>11 571</b> | <b>12 013</b> | <b>12 103</b> | <b>12 418</b> | <b>12 964</b> |           |
| Perusaste                | 9 724          | ..           | 7 722        | 9 018         | 9 281         | 9 484         | 9 732         | 9 813         | 9 797         | 9 822         | 9 781         | -         |
| Keskiaste                | 9 812          | ..           | 8 245        | 9 183         | 9 487         | 9 691         | 9 882         | 10 101        | 10 221        | 10 339        | 10 509        | -         |
| Alin korkea-aste         | 10 038         | -            | 8 086        | 8 758         | 9 170         | 9 615         | 10 094        | 10 471        | 10 667        | 11 007        | 11 375        | -         |
| Alempi korkeakouluaste   | 12 487         | -            | 8 804        | 9 049         | 10 031        | 11 061        | 12 191        | 13 472        | 13 706        | 14 029        | 13 719        | -         |
| Ylempi korkeakouluaste   | 14 584         | -            | 10 656       | 10 980        | 12 243        | 13 575        | 15 455        | 16 738        | 17 409        | 17 948        | 18 327        | -         |
| Tutkijakoulutusaste      | 17 738         | -            | -            | 12 256        | 13 816        | 14 911        | 17 131        | 18 984        | 20 011        | 20 794        | 22 075        | -         |

**Taulukko 41 Kokoikäisten palkansaajien lukumäärät sekä kuukausiansiot koulutusalan, ikäryhmän ja sukupuolen mukaan vuonna 2000, sektorit yhteensä**

| Sukupuoli<br>Koulutusala          | Ikäryhmä         |               |               |                |                |                |                |                |                |                |               | X             |
|-----------------------------------|------------------|---------------|---------------|----------------|----------------|----------------|----------------|----------------|----------------|----------------|---------------|---------------|
|                                   | Yhteensä         | 15 - 19       | 20 - 24       | 25 - 29        | 30 - 34        | 35 - 39        | 40 - 44        | 45 - 49        | 50 - 54        | 55 - 59        | 60 - 69       |               |
| <b>LUKUMÄÄRÄ</b>                  |                  |               |               |                |                |                |                |                |                |                |               |               |
| <b>Yhteensä</b>                   | <b>1 413 730</b> | <b>11 721</b> | <b>73 618</b> | <b>140 662</b> | <b>179 113</b> | <b>206 236</b> | <b>215 518</b> | <b>221 482</b> | <b>224 015</b> | <b>115 334</b> | <b>25 735</b> | <b>296</b>    |
| Yleissivistävä                    | 110 677          | 815           | 19 276        | 19 970         | 13 773         | 12 369         | 11 739         | 11 901         | 12 404         | 6 607          | 1 811         | 13            |
| Kasvatustiet.- ja opettajakoul.   | 38 178           | -             | 138           | 3 155          | 5 596          | 6 546          | 6 955          | 6 102          | 5 179          | 4 081          | 425           | 1             |
| Humanistinen ja taidealan koul.   | 39 153           | -             | 731           | 3 471          | 5 681          | 6 086          | 5 993          | 6 190          | 5 742          | 4 260          | 997           | 2             |
| Kaupall. ja yhteiskuntatiet.koul. | 243 838          | 13            | 6 277         | 24 042         | 36 747         | 42 067         | 38 967         | 38 398         | 36 781         | 17 109         | 3 432         | 4             |
| Luonnontieteellinen koulutus      | 28 125           | -             | 143           | 2 781          | 4 518          | 4 532          | 4 354          | 4 806          | 4 283          | 2 310          | 399           | -             |
| Tekniikan koulutus                | 391 504          | 822           | 22 266        | 42 563         | 56 056         | 65 236         | 63 399         | 60 403         | 53 237         | 22 935         | 4 587         | 1             |
| Maa- ja metsätalousalan koul.     | 26 402           | 41            | 1 045         | 2 422          | 4 064          | 4 936          | 4 359          | 3 387          | 3 492          | 2 074          | 581           | 2             |
| Terveys- ja sosiaalialan koul.    | 145 740          | -             | 4 585         | 14 193         | 17 330         | 21 973         | 27 498         | 24 832         | 22 104         | 11 695         | 1 530         | 1             |
| Palvelualojen koulutus            | 120 847          | 281           | 7 780         | 13 379         | 16 262         | 20 617         | 20 529         | 19 229         | 15 162         | 6 315          | 1 291         | 1             |
| Muu tai tuntematon                | 269 265          | 9 750         | 11 377        | 14 686         | 19 084         | 21 874         | 31 726         | 46 233         | 65 632         | 37 948         | 10 683        | 272           |
| <b>Miehet</b>                     | <b>727 925</b>   | <b>7 749</b>  | <b>45 378</b> | <b>81 368</b>  | <b>100 603</b> | <b>108 738</b> | <b>105 772</b> | <b>105 544</b> | <b>106 332</b> | <b>53 507</b>  | <b>12 726</b> | <b>209</b>    |
| Yleissivistävä                    | 50 523           | 306           | 9 894         | 12 172         | 7 460          | 5 749          | 4 773          | 4 047          | 3 794          | 1 874          | 452           | 3             |
| Kasvatustiet.- ja opettajakoul.   | 8 961            | -             | 2             | 410            | 1 264          | 1 568          | 1 554          | 1 375          | 1 368          | 1 292          | 128           | -             |
| Humanistinen ja taidealan koul.   | 11 659           | -             | 299           | 1 065          | 1 847          | 1 777          | 1 754          | 1 824          | 1 550          | 1 126          | 416           | 2             |
| Kaupall. ja yhteiskuntatiet.koul. | 72 461           | 10            | 2 254         | 8 696          | 12 465         | 12 222         | 10 093         | 9 843          | 10 357         | 5 302          | 1 217         | 1             |
| Luonnontieteellinen koulutus      | 15 754           | -             | 92            | 1 491          | 2 644          | 2 474          | 2 243          | 2 616          | 2 475          | 1 411          | 308           | -             |
| Tekniikan koulutus                | 339 782          | 757           | 20 256        | 37 596         | 49 406         | 57 317         | 55 039         | 51 273         | 45 005         | 19 318         | 3 814         | 1             |
| Maa- ja metsätalousalan koul.     | 18 759           | 22            | 739           | 1 544          | 2 873          | 3 529          | 3 083          | 2 484          | 2 604          | 1 481          | 398           | 2             |
| Terveys- ja sosiaalialan koul.    | 16 658           | -             | 285           | 2 071          | 2 919          | 3 018          | 2 745          | 2 557          | 1 813          | 977            | 271           | 1             |
| Palvelualojen koulutus            | 40 118           | 83            | 3 382         | 5 907          | 6 694          | 6 962          | 6 426          | 5 255          | 3 522          | 1 623          | 264           | -             |
| Muu tai tuntematon                | 153 250          | 6 570         | 8 175         | 10 415         | 13 033         | 14 122         | 18 061         | 24 271         | 33 843         | 19 104         | 5 457         | 200           |
| <b>Naiset</b>                     | <b>685 805</b>   | <b>3 973</b>  | <b>28 241</b> | <b>59 294</b>  | <b>78 510</b>  | <b>97 498</b>  | <b>109 745</b> | <b>115 938</b> | <b>117 684</b> | <b>61 827</b>  | <b>13 009</b> | <b>87</b>     |
| Yleissivistävä                    | 60 154           | 510           | 9 382         | 7 798          | 6 314          | 6 620          | 6 966          | 7 854          | 8 610          | 4 732          | 1 358         | 10            |
| Kasvatustiet.- ja opettajakoul.   | 29 216           | -             | 136           | 2 745          | 4 333          | 4 977          | 5 401          | 4 727          | 3 810          | 2 789          | 297           | 1             |
| Humanistinen ja taidealan koul.   | 27 494           | -             | 432           | 2 406          | 3 835          | 4 308          | 4 239          | 4 366          | 4 192          | 3 134          | 581           | -             |
| Kaupall. ja yhteiskuntatiet.koul. | 171 377          | 3             | 4 024         | 15 346         | 24 282         | 29 845         | 28 873         | 28 556         | 26 424         | 11 807         | 2 215         | 3             |
| Luonnontieteellinen koulutus      | 12 371           | -             | 51            | 1 289          | 1 875          | 2 058          | 2 111          | 2 190          | 1 808          | 899            | 91            | -             |
| Tekniikan koulutus                | 51 723           | 65            | 2 010         | 4 967          | 6 650          | 7 918          | 8 360          | 9 130          | 8 232          | 3 617          | 774           | -             |
| Maa- ja metsätalousalan koul.     | 7 644            | 18            | 306           | 879            | 1 191          | 1 407          | 1 275          | 903            | 888            | 593            | 183           | -             |
| Terveys- ja sosiaalialan koul.    | 129 082          | -             | 4 299         | 12 121         | 14 411         | 18 956         | 24 752         | 22 275         | 20 291         | 10 718         | 1 259         | -             |
| Palvelualojen koulutus            | 80 729           | 198           | 4 398         | 7 472          | 9 568          | 13 655         | 14 103         | 13 975         | 11 640         | 4 692          | 1 027         | 1             |
| Muu tai tuntematon                | 116 015          | 3 180         | 3 202         | 4 272          | 6 052          | 7 752          | 13 665         | 21 962         | 31 789         | 18 844         | 5 225         | 72            |
| <b>Kuukausiansio, mk</b>          |                  |               |               |                |                |                |                |                |                |                |               |               |
| <b>Yhteensä</b>                   | <b>12 658</b>    | <b>7 899</b>  | <b>9 591</b>  | <b>11 481</b>  | <b>12 590</b>  | <b>13 005</b>  | <b>13 110</b>  | <b>13 044</b>  | <b>13 102</b>  | <b>13 470</b>  | <b>13 127</b> | <b>13 966</b> |
| Yleissivistävä                    | 11 868           | 6 998         | 9 345         | 11 828         | 12 957         | 12 988         | 12 931         | 12 392         | 12 279         | 12 152         | 11 243        | ..            |
| Kasvatustiet.- ja opettajakoul.   | 13 456           | -             | 9 858         | 10 836         | 11 763         | 12 696         | 13 437         | 14 255         | 15 213         | 15 478         | 16 117        | ..            |
| Humanistinen ja taidealan koul.   | 13 883           | -             | 9 066         | 10 942         | 12 303         | 12 981         | 13 851         | 14 643         | 15 636         | 16 367         | 16 904        | ..            |
| Kaupall. ja yhteiskuntatiet.koul. | 13 478           | 7 843         | 9 321         | 11 620         | 13 103         | 13 545         | 13 589         | 13 720         | 14 401         | 15 143         | 15 172        | ..            |
| Luonnontieteellinen koulutus      | 17 436           | -             | 11 915        | 13 150         | 15 349         | 17 330         | 17 625         | 18 716         | 19 508         | 19 776         | 20 889        | -             |
| Tekniikan koulutus                | 13 720           | 8 766         | 10 407        | 12 381         | 13 482         | 13 932         | 14 252         | 14 180         | 14 383         | 15 055         | 15 189        | ..            |
| Maa- ja metsätalousalan koul.     | 12 428           | 7 552         | 9 156         | 10 606         | 11 445         | 12 627         | 13 013         | 13 020         | 13 390         | 13 656         | 13 454        | ..            |
| Terveys- ja sosiaalialan koul.    | 12 216           | -             | 8 886         | 10 372         | 11 579         | 12 156         | 12 533         | 12 695         | 12 762         | 13 551         | 15 789        | ..            |
| Palvelualojen koulutus            | 10 648           | 7 673         | 9 031         | 9 879          | 10 634         | 10 831         | 11 027         | 10 946         | 10 835         | 11 206         | 10 842        | ..            |
| Muu tai tuntematon                | 11 072           | 7 909         | 9 268         | 10 800         | 11 224         | 11 398         | 11 334         | 11 263         | 11 306         | 11 403         | 11 020        | ..            |
| <b>Miehet</b>                     | <b>14 111</b>    | <b>8 174</b>  | <b>10 174</b> | <b>12 362</b>  | <b>13 837</b>  | <b>14 517</b>  | <b>14 862</b>  | <b>14 827</b>  | <b>15 022</b>  | <b>15 656</b>  | <b>15 360</b> | <b>15 115</b> |
| Yleissivistävä                    | 13 523           | 7 414         | 10 004        | 12 680         | 14 748         | 15 007         | 15 513         | 15 068         | 15 800         | 15 654         | 15 527        | ..            |
| Kasvatustiet.- ja opettajakoul.   | 15 386           | -             | 9 204         | 11 938         | 13 160         | 14 311         | 15 417         | 16 150         | 17 061         | 17 003         | 18 857        | ..            |
| Humanistinen ja taidealan koul.   | 14 961           | -             | 10 167        | 11 448         | 13 050         | 14 112         | 15 157         | 16 011         | 16 824         | 18 099         | 18 594        | ..            |
| Kaupall. ja yhteiskuntatiet.koul. | 17 429           | ..            | 10 066        | 13 399         | 16 397         | 17 801         | 18 442         | 18 252         | 19 475         | 20 681         | 20 114        | ..            |
| Luonnontieteellinen koulutus      | 18 607           | -             | 12 078        | 13 755         | 15 961         | 18 570         | 19 041         | 20 163         | 20 819         | 21 038         | 21 752        | ..            |
| Tekniikan koulutus                | 14 152           | 8 786         | 10 553        | 12 564         | 13 756         | 14 302         | 14 700         | 14 752         | 15 125         | 15 960         | 16 249        | ..            |
| Maa- ja metsätalousalan koul.     | 12 919           | ..            | 9 565         | 11 072         | 11 702         | 13 046         | 13 448         | 13 266         | 13 962         | 14 702         | 14 563        | ..            |
| Terveys- ja sosiaalialan koul.    | 17 458           | -             | 9 590         | 12 153         | 13 958         | 15 891         | 18 378         | 19 862         | 22 136         | 26 005         | 27 388        | ..            |
| Palvelualojen koulutus            | 13 086           | 8 644         | 9 869         | 10 947         | 12 590         | 13 437         | 14 313         | 14 435         | 14 541         | 15 503         | 15 920        | -             |
| Muu tai tuntematon                | 12 096           | 8 134         | 9 651         | 11 345         | 12 008         | 12 313         | 12 488         | 12 533         | 12 596         | 12 879         | 12 409        | 15 084        |
| <b>Naiset</b>                     | <b>11 116</b>    | <b>7 364</b>  | <b>8 655</b>  | <b>10 272</b>  | <b>10 992</b>  | <b>11 319</b>  | <b>11 422</b>  | <b>11 420</b>  | <b>11 367</b>  | <b>11 578</b>  | <b>10 943</b> | <b>11 210</b> |
| Yleissivistävä                    | 10 477           | 6 748         | 8 651         | 10 498         | 10 841         | 11 235         | 11 161         | 11 013         | 10 728         | 10 766         | 9 816         | ..            |
| Kasvatustiet.- ja opettajakoul.   | 12 864           | -             | 9 868         | 10 672         | 11 355         | 12 187         | 12 868         | 13 703         | 14 550         | 14 772         | 14 933        | ..            |
| Humanistinen ja taidealan koul.   | 13 426           | -             | 8 305         | 10 718         | 11 943         | 12 515         | 13 311         | 14 072         | 15 196         | 15 745         | 15 694        | ..            |
| Kaupall. ja yhteiskuntatiet.koul. | 11 808           | ..            | 8 904         | 10 612         | 11 413         | 11 803         | 11 893         | 12 158         | 12 413         | 12 656         | 12 456        | ..            |
| Luonnontieteellinen koulutus      | 15 946           | -             | 11 620        | 12 450         | 14 486         | 15 839         | 16 119         | 16 987         | 17 713         | 17 795         | 17 953        | ..            |
| Tekniikan koulutus                | 10 880           | 8 534         | 8 937         | 10 999         | 11 446         | 11 253         | 11 305         | 10 973         | 10 325         | 10 222         | 9 963         | -             |
| Maa- ja metsätalousalan koul.     | 11 224           | ..            | 8 170         | 9 788          | 10 827         | 11 578         | 11 961         | 12 344         | 11 711         | 11 044         | 11 040        | -             |
| Terveys- ja sosiaalialan koul.    | 11 539           | -             | 8 840         | 10 068         | 11 097         | 11 561         | 11 885         | 11 873         | 11 924         | 12 416         | 13 293        | -             |
| Palvelualojen koulutus            | 9 436            | 7 264         | 8 386         | 9 035          | 9 266          | 9 502          | 9 529          | 9 634          | 9 714          | 9 720          | 9 537         | ..            |
| Muu tai tuntematon                | 9 720            | 7 446         | 8 291         | 9 469          | 9 535          | 9 730          | 9 810          | 9 860          | 9 933          | 9 906          | 9 571         | 11 597        |

Taulukko 42 Kokoikaisten palkansaajien lukumäärät sekä kuukausiansiot koulutusalan, ikäryhmän ja sukupuolen mukaan vuonna 2000, yksityinen sektori

| Sukupuoli        | Koulutusala                       | Ikäryhmä        |               |               |                |                |                |                |                |                |               | X             |               |               |
|------------------|-----------------------------------|-----------------|---------------|---------------|----------------|----------------|----------------|----------------|----------------|----------------|---------------|---------------|---------------|---------------|
|                  |                                   | Yhteensä        | 15 - 19       | 20 - 24       | 25 - 29        | 30 - 34        | 35 - 39        | 40 - 44        | 45 - 49        | 50 - 54        | 55 - 59       |               | 60 - 69       |               |
| <b>LUKUMÄÄRÄ</b> |                                   |                 |               |               |                |                |                |                |                |                |               |               |               |               |
|                  | <b>Yhteensä</b>                   | <b>972 122</b>  | <b>10 984</b> | <b>63 425</b> | <b>110 575</b> | <b>134 323</b> | <b>145 096</b> | <b>139 593</b> | <b>140 548</b> | <b>142 435</b> | <b>68 545</b> | <b>16 325</b> | <b>273</b>    |               |
|                  | Yleissivistävä                    | 93 539          | 783           | 16 162        | 15 735         | 11 876         | 10 521         | 9 925          | 10 108         | 10 927         | 5 874         | 1 616         | 13            |               |
|                  | Kasvatustiet.- ja opettajankoul.  | 3 903           | -             | 18            | 351            | 595            | 682            | 728            | 488            | 615            | 315           | 110           | 1             |               |
|                  | Humanistinen ja taidealan koul.   | 19 178          | -             | 662           | 2 332          | 3 260          | 3 141          | 2 974          | 2 735          | 2 115          | 1 492         | 466           | 1             |               |
|                  | Kaupall. ja yhteiskuntatiet.koul. | 173 696         | 13            | 5 720         | 20 866         | 29 908         | 31 795         | 26 313         | 24 175         | 22 883         | 10 150        | 1 869         | 3             |               |
|                  | Luonnontieteellinen koulutus      | 13 933          | -             | 90            | 1 346          | 2 763          | 2 766          | 2 297          | 2 245          | 1 664          | 679           | 84            | -             |               |
|                  | Tekniikan koulutus                | 336 543         | 792           | 21 292        | 39 851         | 51 090         | 57 715         | 53 645         | 49 320         | 42 110         | 17 356        | 3 373         | -             |               |
|                  | Maa- ja metsätalousalan koul.     | 18 489          | 33            | 892           | 1 911          | 3 094          | 3 534          | 2 881          | 2 141          | 2 334          | 1 334         | 334           | 2             |               |
|                  | Terveys- ja sosiaalian koul.      | 35 906          | -             | 1 712         | 5 470          | 5 614          | 5 531          | 5 997          | 4 875          | 4 064          | 2 120         | 524           | -             |               |
|                  | Palvelualojen koulutus            | 65 283          | 241           | 6 538         | 9 598          | 9 659          | 11 245         | 9 872          | 8 734          | 6 413          | 2 455         | 527           | -             |               |
|                  | Muu tai tuntematon                | 211 651         | 9 123         | 10 339        | 13 115         | 16 462         | 18 166         | 24 962         | 35 726         | 49 311         | 26 770        | 7 423         | 254           |               |
|                  | <b>Miehet</b>                     | <b>586 820</b>  | <b>7 451</b>  | <b>41 818</b> | <b>70 591</b>  | <b>84 359</b>  | <b>88 589</b>  | <b>82 986</b>  | <b>81 258</b>  | <b>81 321</b>  | <b>38 897</b> | <b>9 346</b>  | <b>205</b>    |               |
|                  | Yleissivistävä                    | 43 485          | 295           | 8 472         | 10 046         | 6 552          | 4 992          | 4 118          | 3 514          | 3 408          | 1 684         | 402           | 3             |               |
|                  | Kasvatustiet.- ja opettajankoul.  | 956             | -             | -             | 52             | 181            | 191            | 164            | 114            | 157            | 72            | 25            | -             |               |
|                  | Humanistinen ja taidealan koul.   | 6 826           | -             | 279           | 819            | 1 202          | 1 007          | 966            | 964            | 743            | 600           | 246           | 1             |               |
|                  | Kaupall. ja yhteiskuntatiet.koul. | 56 375          | 10            | 2 094         | 7 810          | 10 694         | 9 993          | 7 752          | 7 011          | 6 962          | 3 350         | 698           | -             |               |
|                  | Luonnontieteellinen koulutus      | 8 258           | -             | 66            | 837            | 1 724          | 1 566          | 1 211          | 1 271          | 1 050          | 462           | 71            | -             |               |
|                  | Tekniikan koulutus                | 298 433         | 732           | 19 486        | 35 528         | 45 558         | 51 565         | 47 683         | 43 120         | 36 681         | 15 176        | 2 904         | -             |               |
|                  | Maa- ja metsätalousalan koul.     | 14 242          | 19            | 656           | 1 276          | 2 342          | 2 741          | 2 211          | 1 760          | 1 931          | 1 038         | 266           | 2             |               |
|                  | Terveys- ja sosiaalian koul.      | 5 025           | -             | 154           | 847            | 1 157          | 1 005          | 767            | 595            | 331            | 134           | 34            | -             |               |
|                  | Palvelualojen koulutus            | 18 860          | 78            | 2 922         | 3 748          | 3 052          | 2 959          | 2 473          | 1 785          | 1 154          | 581           | 108           | -             |               |
|                  | Muu tai tuntematon                | 134 360         | 6 316         | 7 689         | 9 627          | 11 899         | 12 570         | 15 640         | 21 125         | 28 903         | 15 801        | 4 591         | 200           |               |
|                  | <b>Naiset</b>                     | <b>385 302</b>  | <b>3 534</b>  | <b>21 608</b> | <b>39 984</b>  | <b>49 964</b>  | <b>56 507</b>  | <b>56 606</b>  | <b>59 290</b>  | <b>61 115</b>  | <b>29 648</b> | <b>6 979</b>  | <b>68</b>     |               |
|                  | Yleissivistävä                    | 50 054          | 489           | 7 690         | 5 689          | 5 325          | 5 529          | 5 807          | 6 594          | 7 519          | 4 189         | 1 213         | 10            |               |
|                  | Kasvatustiet.- ja opettajankoul.  | 2 946           | -             | 18            | 299            | 415            | 490            | 564            | 374            | 457            | 243           | 85            | 1             |               |
|                  | Humanistinen ja taidealan koul.   | 12 352          | -             | 383           | 1 513          | 2 059          | 2 133          | 2 008          | 1 771          | 1 372          | 892           | 220           | -             |               |
|                  | Kaupall. ja yhteiskuntatiet.koul. | 117 321         | 3             | 3 627         | 13 056         | 19 214         | 21 802         | 18 560         | 17 165         | 15 921         | 6 800         | 1 171         | 3             |               |
|                  | Luonnontieteellinen koulutus      | 5 675           | -             | 24            | 508            | 1 040          | 1 200          | 1 086          | 974            | 614            | 217           | 13            | -             |               |
|                  | Tekniikan koulutus                | 38 111          | 60            | 1 806         | 4 323          | 5 532          | 6 149          | 5 962          | 6 200          | 5 429          | 2 180         | 470           | -             |               |
|                  | Maa- ja metsätalousalan koul.     | 4 248           | 13            | 236           | 636            | 752            | 793            | 669            | 381            | 403            | 296           | 68            | -             |               |
|                  | Terveys- ja sosiaalian koul.      | 30 881          | -             | 1 557         | 4 622          | 4 457          | 4 527          | 5 229          | 4 280          | 3 733          | 1 986         | 490           | -             |               |
|                  | Palvelualojen koulutus            | 46 423          | 163           | 3 616         | 5 850          | 6 607          | 8 286          | 7 399          | 6 950          | 5 259          | 1 874         | 419           | -             |               |
|                  | Muu tai tuntematon                | 77 291          | 2 807         | 2 650         | 3 489          | 4 564          | 5 596          | 9 322          | 14 601         | 20 408         | 10 969        | 2 831         | 54            |               |
|                  | <b>Kuukausiansio</b>              | <b>Yhteensä</b> | <b>12 953</b> | <b>7 967</b>  | <b>9 763</b>   | <b>11 784</b>  | <b>13 008</b>  | <b>13 556</b>  | <b>13 668</b>  | <b>13 417</b>  | <b>13 439</b> | <b>13 757</b> | <b>13 054</b> | <b>14 127</b> |
|                  | Yleissivistävä                    | 12 143          | 6 991         | 9 459         | 12 227         | 13 344         | 13 420         | 13 307         | 12 639         | 12 414         | 12 222        | 11 193        | ..            |               |
|                  | Kasvatustiet.- ja opettajankoul.  | 13 609          | -             | ..            | 10 635         | 12 072         | 13 461         | 14 108         | 14 042         | 15 335         | 14 438        | 15 912        | ..            |               |
|                  | Humanistinen ja taidealan koul.   | 13 257          | -             | 9 183         | 10 700         | 12 227         | 12 821         | 13 822         | 14 261         | 15 060         | 15 799        | 16 157        | ..            |               |
|                  | Kaupall. ja yhteiskuntatiet.koul. | 14 048          | ..            | 9 458         | 11 923         | 13 693         | 14 427         | 14 601         | 14 545         | 15 121         | 15 681        | 14 887        | ..            |               |
|                  | Luonnontieteellinen koulutus      | 18 965          | -             | 12 965        | 14 951         | 16 884         | 19 029         | 19 220         | 20 543         | 21 684         | 22 653        | 23 161        | -             |               |
|                  | Tekniikan koulutus                | 13 925          | 8 839         | 10 508        | 12 504         | 13 677         | 14 204         | 14 598         | 14 469         | 14 708         | 15 572        | 15 519        | -             |               |
|                  | Maa- ja metsätalousalan koul.     | 12 756          | 7 577         | 9 342         | 10 855         | 11 774         | 13 198         | 13 564         | 13 235         | 13 850         | 14 330        | 13 732        | ..            |               |
|                  | Terveys- ja sosiaalian koul.      | 11 703          | -             | 8 961         | 10 110         | 11 081         | 12 118         | 12 405         | 12 155         | 12 658         | 13 315        | 13 409        | -             |               |
|                  | Palvelualojen koulutus            | 10 214          | 7 803         | 9 158         | 9 744          | 10 098         | 10 403         | 10 628         | 10 547         | 10 514         | 11 030        | 10 378        | -             |               |
|                  | Muu tai tuntematon                | 11 505          | 7 981         | 9 435         | 11 070         | 11 580         | 11 807         | 11 806         | 11 785         | 11 857         | 12 097        | 11 660        | 14 430        |               |
|                  | <b>Miehet</b>                     | <b>14 133</b>   | <b>8 230</b>  | <b>10 288</b> | <b>12 566</b>  | <b>14 082</b>  | <b>14 772</b>  | <b>15 048</b>  | <b>14 833</b>  | <b>14 981</b>  | <b>15 546</b> | <b>14 805</b> | <b>15 013</b> |               |
|                  | Yleissivistävä                    | 13 928          | 7 430         | 10 148        | 13 132         | 15 225         | 15 529         | 16 059         | 15 458         | 16 090         | 15 845        | 15 696        | ..            |               |
|                  | Kasvatustiet.- ja opettajankoul.  | 16 117          | -             | -             | 12 993         | 13 777         | 15 951         | 16 629         | 15 594         | 18 130         | 18 910        | ..            | -             |               |
|                  | Humanistinen ja taidealan koul.   | 14 681          | -             | 10 305        | 11 510         | 13 290         | 14 432         | 15 452         | 15 985         | 16 308         | 17 720        | 17 540        | ..            |               |
|                  | Kaupall. ja yhteiskuntatiet.koul. | 17 883          | ..            | 10 175        | 13 721         | 17 071         | 18 763         | 19 520         | 19 049         | 20 219         | 21 048        | 19 150        | -             |               |
|                  | Luonnontieteellinen koulutus      | 20 186          | -             | 12 839        | 15 453         | 17 379         | 20 457         | 21 091         | 22 357         | 23 096         | 23 798        | 24 190        | -             |               |
|                  | Tekniikan koulutus                | 14 277          | 8 852         | 10 639        | 12 667         | 13 914         | 14 510         | 14 958         | 14 941         | 15 324         | 16 310        | 16 407        | -             |               |
|                  | Maa- ja metsätalousalan koul.     | 13 170          | ..            | 9 719         | 11 318         | 11 975         | 13 488         | 13 864         | 13 422         | 14 308         | 15 225        | 14 482        | ..            |               |
|                  | Terveys- ja sosiaalian koul.      | 14 653          | -             | 9 609         | 11 482         | 12 369         | 14 489         | 15 888         | 17 197         | 20 933         | 24 916        | 25 263        | -             |               |
|                  | Palvelualojen koulutus            | 11 740          | 8 745         | 9 892         | 10 600         | 11 658         | 12 312         | 13 143         | 12 991         | 12 660         | 14 375        | 13 261        | -             |               |
|                  | Muu tai tuntematon                | 12 311          | 8 190         | 9 773         | 11 525         | 12 222         | 12 555         | 12 756         | 12 807         | 12 875         | 13 259        | 12 714        | 15 084        |               |
|                  | <b>Naiset</b>                     | <b>11 156</b>   | <b>7 413</b>  | <b>8 748</b>  | <b>10 404</b>  | <b>11 195</b>  | <b>11 649</b>  | <b>11 646</b>  | <b>11 476</b>  | <b>11 389</b>  | <b>11 411</b> | <b>10 709</b> | <b>11 463</b> |               |
|                  | Yleissivistävä                    | 10 593          | 6 727         | 8 701         | 10 628         | 11 030         | 11 516         | 11 356         | 11 136         | 10 749         | 10 766        | 9 700         | ..            |               |
|                  | Kasvatustiet.- ja opettajankoul.  | 12 795          | -             | ..            | 10 225         | 11 328         | 12 490         | 13 377         | 13 567         | 14 374         | 13 118        | 14 956        | ..            |               |
|                  | Humanistinen ja taidealan koul.   | 12 470          | -             | 8 366         | 10 261         | 11 606         | 12 060         | 13 038         | 13 324         | 14 383         | 14 506        | 14 611        | -             |               |
|                  | Kaupall. ja yhteiskuntatiet.koul. | 12 205          | ..            | 9 044         | 10 847         | 11 813         | 12 440         | 12 547         | 12 706         | 12 891         | 13 037        | 12 346        | ..            |               |
|                  | Luonnontieteellinen koulutus      | 17 187          | -             | ..            | 14 124         | 16 063         | 17 166         | 17 133         | 18 175         | 19 269         | 20 215        | ..            | -             |               |
|                  | Tekniikan koulutus                | 11 167          | 8 680         | 9 099         | 11 164         | 11 728         | 11 638         | 11 716         | 11 187         | 10 547         | 10 435        | 10 029        | -             |               |
|                  | Maa- ja metsätalousalan koul.     | 11 369          | ..            | 8 291         | 9 928          | 11 147         | 12 196         | 12 574         | 12 370         | 11 654         | 11 192        | 10 789        | -             |               |
|                  | Terveys- ja sosiaalian koul.      | 11 223          | -             | 8 897         | 9 859          | 10 747         | 11 592         | 11 894         | 11 454         | 11 923         | 12 535        | 12 589        | -             |               |
|                  | Palvelualojen koulutus            | 9 595           | 7 349         | 8 565         | 9 195          | 9 378          | 9 721          | 9 788          | 9 919          | 10 043         | 9 994         | 9 635         | -             |               |
|                  | Muu tai tuntematon                | 10 105          | 7 511         | 8 454         | 9 817          | 9 905          | 10 127         | 10 214         | 10 306         | 10 415         | 10 423        | 9 949         | 12 019        |               |

**Taulukko 43 Kokoikäisten palkansaajien lukumäärät sekä kuukausiansiot koulutusalan, ikäryhmän ja sukupuolen mukaan vuonna 2000, kuntasektori**

| Sukupuoli                | Koulutusala                       | Ikäryhmä       |              |              |               |               |               |               |               |               |               | X             |           |
|--------------------------|-----------------------------------|----------------|--------------|--------------|---------------|---------------|---------------|---------------|---------------|---------------|---------------|---------------|-----------|
|                          |                                   | Yhteensä       | 15 - 19      | 20 - 24      | 25 - 29       | 30 - 34       | 35 - 39       | 40 - 44       | 45 - 49       | 50 - 54       | 55 - 59       |               | 60 - 69   |
| <b>LUKUMÄÄRÄ</b>         |                                   |                |              |              |               |               |               |               |               |               |               |               |           |
|                          | <b>Yhteensä</b>                   | <b>330 756</b> | <b>654</b>   | <b>7 154</b> | <b>20 067</b> | <b>31 078</b> | <b>44 941</b> | <b>58 187</b> | <b>62 257</b> | <b>63 371</b> | <b>36 320</b> | <b>6 707</b>  | <b>20</b> |
|                          | Yleissivistävä                    | 8 807          | 4            | 1 484        | 1 902         | 1 060         | 1 113         | 1 063         | 999           | 748           | 353           | 81            | -         |
|                          | Kasvatustiet.- ja opettajankoul.  | 32 594         | -            | 116          | 2 645         | 4 741         | 5 562         | 5 946         | 5 368         | 4 343         | 3 609         | 264           | -         |
|                          | Humanistinen ja taidealan koul.   | 15 180         | -            | 49           | 844           | 1 805         | 2 228         | 2 268         | 2 687         | 2 847         | 2 150         | 302           | -         |
|                          | Kaupall. ja yhteiskuntatiet.koul. | 38 301         | -            | 276          | 1 359         | 3 075         | 5 386         | 7 344         | 8 258         | 8 055         | 3 777         | 771           | -         |
|                          | Luonnontieteellinen koulutus      | 7 539          | -            | 8            | 453           | 705           | 798           | 1 140         | 1 548         | 1 707         | 1 051         | 129           | -         |
|                          | Tekniikan koulutus                | 35 727         | 28           | 592          | 1 222         | 2 621         | 4 577         | 6 301         | 7 711         | 7 888         | 3 963         | 823           | 1         |
|                          | Maa- ja metsätalouden koul.       | 4 831          | 8            | 97           | 234           | 520           | 796           | 911           | 812           | 793           | 503           | 157           | -         |
|                          | Terveys- ja sosiaalialan koul.    | 105 535        | -            | 2 795        | 8 239         | 11 108        | 15 762        | 20 763        | 19 305        | 17 456        | 9 217         | 890           | -         |
|                          | Palvelualojen koulutus            | 36 386         | 35           | 866          | 1 969         | 3 418         | 5 836         | 7 121         | 7 154         | 6 471         | 2 892         | 623           | 1         |
|                          | Muu tai tuntematon                | 45 856         | 579          | 871          | 1 200         | 2 025         | 2 883         | 5 330         | 8 415         | 13 063        | 8 805         | 2 667         | 18        |
|                          | <b>Miehet</b>                     | <b>80 940</b>  | <b>257</b>   | <b>1 560</b> | <b>4 847</b>  | <b>8 277</b>  | <b>11 118</b> | <b>13 270</b> | <b>14 807</b> | <b>15 692</b> | <b>9 177</b>  | <b>1 934</b>  | <b>1</b>  |
|                          | Yleissivistävä                    | 2 746          | 1            | 337          | 647           | 422           | 410           | 358           | 290           | 177           | 90            | 14            | -         |
|                          | Kasvatustiet.- ja opettajankoul.  | 7 482          | -            | 2            | 335           | 1 004         | 1 293         | 1 287         | 1 189         | 1 133         | 1 161         | 78            | -         |
|                          | Humanistinen ja taidealan koul.   | 3 205          | -            | 9            | 162           | 434           | 526           | 543           | 597           | 535           | 327           | 72            | -         |
|                          | Kaupall. ja yhteiskuntatiet.koul. | 6 286          | -            | 60           | 274           | 569           | 800           | 916           | 1 270         | 1 453         | 760           | 184           | -         |
|                          | Luonnontieteellinen koulutus      | 3 551          | -            | 4            | 180           | 325           | 364           | 506           | 706           | 838           | 536           | 92            | -         |
|                          | Tekniikan koulutus                | 26 200         | 24           | 459          | 952           | 2 030         | 3 484         | 4 652         | 5 527         | 5 695         | 2 807         | 569           | 1         |
|                          | Maa- ja metsätalouden koul.       | 2 525          | 3            | 40           | 103           | 264           | 395           | 505           | 452           | 420           | 272           | 71            | -         |
|                          | Terveys- ja sosiaalialan koul.    | 10 175         | -            | 115          | 1 080         | 1 565         | 1 760         | 1 768         | 1 735         | 1 284         | 703           | 165           | -         |
|                          | Palvelualojen koulutus            | 5 322          | 4            | 178          | 607           | 848           | 1 004         | 966           | 742           | 639           | 279           | 55            | -         |
|                          | Muu tai tuntematon                | 13 448         | 225          | 356          | 507           | 816           | 1 082         | 1 769         | 2 299         | 3 518         | 2 242         | 634           | -         |
|                          | <b>Naiset</b>                     | <b>249 816</b> | <b>397</b>   | <b>5 594</b> | <b>15 220</b> | <b>22 801</b> | <b>33 823</b> | <b>44 917</b> | <b>47 450</b> | <b>47 679</b> | <b>27 143</b> | <b>4 773</b>  | <b>19</b> |
|                          | Yleissivistävä                    | 6 061          | 3            | 1 147        | 1 255         | 638           | 703           | 705           | 709           | 571           | 263           | 67            | -         |
|                          | Kasvatustiet.- ja opettajankoul.  | 25 112         | -            | 114          | 2 310         | 3 737         | 4 269         | 4 659         | 4 179         | 3 210         | 2 448         | 186           | -         |
|                          | Humanistinen ja taidealan koul.   | 11 975         | -            | 40           | 682           | 1 371         | 1 702         | 1 725         | 2 090         | 2 312         | 1 823         | 230           | -         |
|                          | Kaupall. ja yhteiskuntatiet.koul. | 32 015         | -            | 216          | 1 085         | 2 506         | 4 586         | 6 428         | 6 988         | 6 602         | 3 017         | 587           | -         |
|                          | Luonnontieteellinen koulutus      | 3 988          | -            | 4            | 273           | 380           | 434           | 634           | 842           | 869           | 515           | 37            | -         |
|                          | Tekniikan koulutus                | 9 527          | 4            | 133          | 270           | 591           | 1 093         | 1 649         | 2 184         | 2 193         | 1 156         | 254           | -         |
|                          | Maa- ja metsätalouden koul.       | 2 306          | 5            | 57           | 131           | 256           | 401           | 406           | 360           | 373           | 231           | 86            | -         |
|                          | Terveys- ja sosiaalialan koul.    | 95 360         | -            | 2 680        | 7 159         | 9 543         | 14 002        | 18 995        | 17 570        | 16 172        | 8 514         | 725           | -         |
|                          | Palvelualojen koulutus            | 31 064         | 31           | 688          | 1 362         | 2 570         | 4 832         | 6 155         | 6 412         | 5 832         | 2 613         | 568           | 1         |
|                          | Muu tai tuntematon                | 32 408         | 354          | 515          | 693           | 1 209         | 1 801         | 3 561         | 6 116         | 9 545         | 6 563         | 2 033         | 18        |
| <b>KUUKAUSIANSIO, mk</b> |                                   |                |              |              |               |               |               |               |               |               |               |               |           |
|                          | <b>Yhteensä</b>                   | <b>11 641</b>  | <b>6 850</b> | <b>8 303</b> | <b>10 271</b> | <b>11 090</b> | <b>11 355</b> | <b>11 701</b> | <b>11 983</b> | <b>12 036</b> | <b>12 517</b> | <b>12 058</b> | <b>..</b> |
|                          | Yleissivistävä                    | 10 171         | ..           | 8 391        | 10 783        | 10 170        | 10 114        | 10 510        | 10 596        | 10 785        | 11 043        | 10 204        | -         |
|                          | Kasvatustiet.- ja opettajankoul.  | 13 337         | -            | 9 937        | 10 856        | 11 691        | 12 527        | 13 257        | 14 161        | 15 024        | 15 420        | 15 191        | -         |
|                          | Humanistinen ja taidealan koul.   | 14 586         | -            | 7 556        | 11 977        | 12 853        | 13 397        | 14 000        | 14 916        | 16 019        | 16 455        | 16 799        | -         |
|                          | Kaupall. ja yhteiskuntatiet.koul. | 11 253         | -            | 7 427        | 9 088         | 9 910         | 10 148        | 10 771        | 11 579        | 12 162        | 12 812        | 13 481        | -         |
|                          | Luonnontieteellinen koulutus      | 16 611         | -            | ..           | 13 283        | 13 846        | 15 272        | 15 822        | 17 003        | 18 106        | 18 371        | 20 255        | -         |
|                          | Tekniikan koulutus                | 11 849         | ..           | 7 890        | 9 763         | 10 699        | 11 148        | 11 642        | 12 280        | 12 475        | 12 683        | 13 067        | ..        |
|                          | Maa- ja metsätalouden koul.       | 10 870         | ..           | 7 633        | 8 935         | 9 840         | 10 402        | 11 182        | 11 859        | 11 466        | 11 178        | 10 800        | -         |
|                          | Terveys- ja sosiaalialan koul.    | 12 326         | -            | 8 847        | 10 576        | 11 844        | 12 141        | 12 519        | 12 759        | 12 679        | 13 449        | 16 260        | -         |
|                          | Palvelualojen koulutus            | 9 608          | 6 907        | 7 675        | 8 894         | 9 577         | 9 602         | 9 676         | 9 672         | 9 798         | 9 955         | 9 823         | ..        |
|                          | Muu tai tuntematon                | 9 203          | 6 843        | 7 476        | 8 117         | 8 668         | 9 007         | 9 301         | 9 216         | 9 394         | 9 465         | 9 343         | ..        |
|                          | <b>Miehet</b>                     | <b>13 654</b>  | <b>6 688</b> | <b>8 112</b> | <b>10 964</b> | <b>12 266</b> | <b>12 923</b> | <b>13 698</b> | <b>14 376</b> | <b>14 570</b> | <b>15 215</b> | <b>15 279</b> | <b>..</b> |
|                          | Yleissivistävä                    | 10 958         | ..           | 8 142        | 11 001        | 10 826        | 10 926        | 11 581        | 11 944        | 12 554        | 12 981        | ..            | -         |
|                          | Kasvatustiet.- ja opettajankoul.  | 15 164         | -            | ..           | 11 792        | 13 022        | 14 025        | 15 192        | 16 058        | 16 689        | 16 673        | 17 521        | -         |
|                          | Humanistinen ja taidealan koul.   | 15 220         | -            | ..           | 11 885        | 13 179        | 13 919        | 14 882        | 15 850        | 17 068        | 17 594        | 18 257        | -         |
|                          | Kaupall. ja yhteiskuntatiet.koul. | 14 908         | -            | 7 965        | 9 922         | 11 771        | 12 569        | 13 873        | 15 452        | 16 639        | 18 079        | 19 105        | -         |
|                          | Luonnontieteellinen koulutus      | 17 563         | -            | ..           | 13 642        | 14 294        | 16 105        | 16 663        | 17 778        | 19 041        | 19 577        | 21 035        | -         |
|                          | Tekniikan koulutus                | 12 693         | ..           | 8 105        | 10 036        | 11 125        | 11 711        | 12 327        | 13 233        | 13 642        | 13 971        | 14 646        | ..        |
|                          | Maa- ja metsätalouden koul.       | 11 520         | ..           | 7 651        | 9 305         | 10 063        | 10 853        | 11 757        | 12 499        | 12 181        | 12 106        | 12 149        | -         |
|                          | Terveys- ja sosiaalialan koul.    | 18 890         | -            | 9 537        | 12 865        | 15 323        | 16 931        | 19 626        | 20 937        | 22 694        | 26 483        | 28 215        | -         |
|                          | Palvelualojen koulutus            | 12 425         | ..           | 8 587        | 10 243        | 11 728        | 12 314        | 12 965        | 13 240        | 13 790        | 14 725        | 14 080        | -         |
|                          | Muu tai tuntematon                | 10 172         | 6 655        | 7 453        | 8 579         | 9 375         | 9 776         | 10 371        | 10 326        | 10 655        | 10 652        | 10 439        | -         |
|                          | <b>Naiset</b>                     | <b>10 988</b>  | <b>6 955</b> | <b>8 356</b> | <b>10 050</b> | <b>10 663</b> | <b>10 840</b> | <b>11 111</b> | <b>11 236</b> | <b>11 202</b> | <b>11 604</b> | <b>10 754</b> | <b>..</b> |
|                          | Yleissivistävä                    | 9 814          | ..           | 8 465        | 10 671        | 9 736         | 9 641         | 9 966         | 10 045        | 10 236        | 10 380        | 9 747         | -         |
|                          | Kasvatustiet.- ja opettajankoul.  | 12 793         | -            | 9 950        | 10 721        | 11 333        | 12 073        | 12 723        | 13 622        | 14 436        | 14 825        | 14 214        | -         |
|                          | Humanistinen ja taidealan koul.   | 14 417         | -            | 7 461        | 11 999        | 12 750        | 13 236        | 13 723        | 14 649        | 15 777        | 16 250        | 16 343        | -         |
|                          | Kaupall. ja yhteiskuntatiet.koul. | 10 535         | -            | 7 278        | 8 877         | 9 488         | 9 725         | 10 329        | 10 875        | 11 177        | 11 486        | 11 718        | -         |
|                          | Luonnontieteellinen koulutus      | 15 763         | -            | ..           | 13 046        | 13 463        | 14 574        | 15 150        | 16 354        | 17 205        | 17 115        | 18 316        | -         |
|                          | Tekniikan koulutus                | 9 529          | ..           | 7 146        | 8 799         | 9 235         | 9 355         | 9 712         | 9 869         | 9 444         | 9 558         | 9 530         | -         |
|                          | Maa- ja metsätalouden koul.       | 10 159         | ..           | 7 620        | 8 644         | 9 609         | 9 957         | 10 467        | 11 056        | 10 661        | 10 086        | 9 687         | -         |
|                          | Terveys- ja sosiaalialan koul.    | 11 625         | -            | 8 817        | 10 230        | 11 273        | 11 539        | 11 858        | 11 951        | 11 884        | 12 373        | 13 540        | -         |
|                          | Palvelualojen koulutus            | 9 125          | 6 882        | 7 440        | 8 293         | 8 867         | 9 039         | 9 160         | 9 259         | 9 361         | 9 446         | 9 410         | ..        |
|                          | Muu tai tuntematon                | 8 801          | 6 962        | 7 491        | 7 779         | 8 191         | 8 545         | 8 770         | 8 799         | 8 929         | 9 060         | 9 001         | ..        |



**Taulukko 44 Kokoikäisten palkansaajien lukumäärät sekä kuukausiansiot koulutusalan, ikäryhmän ja sukupuolen mukaan vuonna 2000, valtio**

| Sukupuoli                         | Koulutusala    | Ikäryhmä     |              |               |               |               |               |               |               |               |               | X         |
|-----------------------------------|----------------|--------------|--------------|---------------|---------------|---------------|---------------|---------------|---------------|---------------|---------------|-----------|
|                                   |                | Yhteensä     | 15 - 19      | 20 - 24       | 25 - 29       | 30 - 34       | 35 - 39       | 40 - 44       | 45 - 49       | 50 - 54       | 55 - 59       |           |
| <b>LUKUMÄÄRÄ</b>                  |                |              |              |               |               |               |               |               |               |               |               |           |
| <b>Yhteensä</b>                   | <b>110 852</b> | <b>83</b>    | <b>3 039</b> | <b>10 020</b> | <b>13 712</b> | <b>16 199</b> | <b>17 738</b> | <b>18 677</b> | <b>18 209</b> | <b>10 469</b> | <b>2 703</b>  | <b>3</b>  |
| Yleissivistävä                    | 8 331          | 28           | 1 630        | 2 333         | 837           | 735           | 751           | 794           | 729           | 380           | 114           | -         |
| Kasvatustiet.- ja opettajankoul.  | 1 681          | -            | 4            | 159           | 260           | 302           | 281           | 246           | 221           | 157           | 51            | -         |
| Humanistinen ja taidealan koul.   | 4 795          | -            | 20           | 295           | 616           | 717           | 751           | 768           | 780           | 618           | 229           | 1         |
| Kaupall. ja yhteiskuntatiet.koul. | 31 841         | -            | 281          | 1 817         | 3 764         | 4 886         | 5 310         | 5 965         | 5 843         | 3 182         | 792           | 1         |
| Luonnontieteellinen koulutus      | 6 653          | -            | 45           | 982           | 1 050         | 968           | 917           | 1 013         | 912           | 580           | 186           | -         |
| Tekniikan koulutus                | 19 234         | 2            | 382          | 1 490         | 2 345         | 2 944         | 3 453         | 3 372         | 3 239         | 1 616         | 391           | -         |
| Maa- ja metsätalouden koul.       | 3 082          | -            | 56           | 277           | 450           | 606           | 567           | 434           | 365           | 237           | 90            | -         |
| Terveys- ja sosiaalian koul.      | 4 299          | -            | 78           | 484           | 608           | 680           | 738           | 652           | 584           | 358           | 116           | 1         |
| Palvelualojen koulutus            | 19 178         | 5            | 376          | 1 812         | 3 185         | 3 536         | 3 536         | 3 341         | 2 278         | 968           | 141           | -         |
| Muu tai tuntematon                | 11 758         | 48           | 167          | 371           | 597           | 825           | 1 434         | 2 092         | 3 258         | 2 373         | 593           | -         |
| <b>Miehet</b>                     | <b>60 165</b>  | <b>41</b>    | <b>2 000</b> | <b>5 930</b>  | <b>7 967</b>  | <b>9 031</b>  | <b>9 516</b>  | <b>9 479</b>  | <b>9 319</b>  | <b>5 433</b>  | <b>1 446</b>  | <b>3</b>  |
| Yleissivistävä                    | 4 292          | 10           | 1 085        | 1 479         | 486           | 347           | 297           | 243           | 209           | 100           | 36            | -         |
| Kasvatustiet.- ja opettajankoul.  | 523            | -            | -            | 23            | 79            | 84            | 103           | 72            | 78            | 59            | 25            | -         |
| Humanistinen ja taidealan koul.   | 1 628          | -            | 11           | 84            | 211           | 244           | 245           | 263           | 272           | 199           | 98            | 1         |
| Kaupall. ja yhteiskuntatiet.koul. | 9 800          | -            | 100          | 612           | 1 202         | 1 429         | 1 425         | 1 562         | 1 942         | 1 192         | 335           | 1         |
| Luonnontieteellinen koulutus      | 3 945          | -            | 22           | 474           | 595           | 544           | 526           | 639           | 587           | 413           | 145           | -         |
| Tekniikan koulutus                | 15 149         | 1            | 311          | 1 116         | 1 818         | 2 268         | 2 704         | 2 626         | 2 629         | 1 335         | 341           | -         |
| Maa- ja metsätalouden koul.       | 1 992          | -            | 43           | 165           | 267           | 393           | 367           | 272           | 253           | 171           | 61            | -         |
| Terveys- ja sosiaalian koul.      | 1 458          | -            | 16           | 144           | 197           | 253           | 210           | 227           | 198           | 140           | 72            | 1         |
| Palvelualojen koulutus            | 15 936         | 1            | 282          | 1 552         | 2 794         | 2 999         | 2 987         | 2 728         | 1 729         | 763           | 101           | -         |
| Muu tai tuntematon                | 5 442          | 29           | 130          | 281           | 318           | 470           | 652           | 847           | 1 422         | 1 061         | 232           | -         |
| <b>Naiset</b>                     | <b>50 687</b>  | <b>42</b>    | <b>1 039</b> | <b>4 090</b>  | <b>5 745</b>  | <b>7 168</b>  | <b>8 222</b>  | <b>9 198</b>  | <b>8 890</b>  | <b>5 036</b>  | <b>1 257</b>  |           |
| Yleissivistävä                    | 4 039          | 18           | 545          | 854           | 351           | 388           | 454           | 551           | 520           | 280           | 78            |           |
| Kasvatustiet.- ja opettajankoul.  | 1 158          | -            | 4            | 136           | 181           | 218           | 178           | 174           | 143           | 98            | 26            |           |
| Humanistinen ja taidealan koul.   | 3 167          | -            | 9            | 211           | 405           | 473           | 506           | 505           | 508           | 419           | 131           |           |
| Kaupall. ja yhteiskuntatiet.koul. | 22 041         | -            | 181          | 1 205         | 2 562         | 3 457         | 3 885         | 4 403         | 3 901         | 1 990         | 457           |           |
| Luonnontieteellinen koulutus      | 2 708          | -            | 23           | 508           | 455           | 424           | 391           | 374           | 325           | 167           | 41            |           |
| Tekniikan koulutus                | 4 085          | 1            | 71           | 374           | 527           | 676           | 749           | 746           | 610           | 281           | 50            |           |
| Maa- ja metsätalouden koul.       | 1 090          | -            | 13           | 112           | 183           | 213           | 200           | 162           | 112           | 66            | 29            |           |
| Terveys- ja sosiaalian koul.      | 2 841          | -            | 62           | 340           | 411           | 427           | 528           | 425           | 386           | 218           | 44            |           |
| Palvelualojen koulutus            | 3 242          | 4            | 94           | 260           | 391           | 537           | 549           | 613           | 549           | 205           | 40            |           |
| Muu tai tuntematon                | 6 316          | 19           | 37           | 90            | 279           | 355           | 782           | 1 245         | 1 836         | 1 312         | 361           |           |
| <b>Kuukausiansio</b>              |                |              |              |               |               |               |               |               |               |               |               |           |
| <b>Yhteensä</b>                   | <b>13 112</b>  | <b>7 170</b> | <b>9 033</b> | <b>10 561</b> | <b>11 899</b> | <b>12 644</b> | <b>13 336</b> | <b>13 773</b> | <b>14 170</b> | <b>14 894</b> | <b>16 224</b> | <b>..</b> |
| Yleissivistävä                    | 10 567         | ..           | 9 084        | 9 986         | 10 994        | 11 160        | 11 385        | 11 507        | 11 783        | 12 102        | 12 679        | -         |
| Kasvatustiet.- ja opettajankoul.  | 15 404         | -            | 11 818       | 10 946        | 12 367        | 14 086        | 15 508        | 16 714        | 18 594        | 18 912        | 21 353        | -         |
| Humanistinen ja taidealan koul.   | 14 161         | -            | ..           | 9 891         | 11 096        | 12 391        | 13 515        | 15 046        | 15 796        | 17 434        | 18 565        | ..        |
| Kaupall. ja yhteiskuntatiet.koul. | 13 048         | -            | 8 394        | 10 041        | 11 029        | 11 552        | 12 471        | 13 338        | 14 671        | 16 191        | 17 490        | ..        |
| Luonnontieteellinen koulutus      | 15 171         | -            | 10 198       | 10 621        | 12 318        | 14 170        | 15 869        | 17 283        | 18 161        | 18 956        | 20 301        | -         |
| Tekniikan koulutus                | 13 604         | ..           | 8 660        | 11 241        | 12 331        | 12 928        | 13 644        | 14 306        | 14 799        | 15 321        | 16 811        | -         |
| Maa- ja metsätalouden koul.       | 12 905         | -            | 8 846        | 10 299        | 11 042        | 12 222        | 13 151        | 14 133        | 14 629        | 15 122        | 17 052        | -         |
| Terveys- ja sosiaalian koul.      | 13 799         | -            | 8 648        | 9 862         | 11 342        | 12 803        | 13 959        | 14 852        | 15 969        | 17 575        | 22 917        | ..        |
| Palvelualojen koulutus            | 14 095         | ..           | 9 944        | 11 666        | 13 395        | 14 218        | 14 858        | 14 718        | 14 685        | 15 387        | 17 081        | -         |
| Muu tai tuntematon                | 10 563         | 7 150        | 8 287        | 9 909         | 10 063        | 10 747        | 10 677        | 10 585        | 10 640        | 10 762        | 10 563        | -         |
| <b>Miehet</b>                     | <b>14 514</b>  | <b>7 224</b> | <b>9 401</b> | <b>11 085</b> | <b>12 876</b> | <b>13 972</b> | <b>14 861</b> | <b>15 481</b> | <b>16 142</b> | <b>17 189</b> | <b>19 057</b> | <b>..</b> |
| Yleissivistävä                    | 11 062         | ..           | 9 461        | 10 340        | 11 725        | 12 328        | 12 691        | 13 160        | 13 824        | 14 838        | 14 851        | -         |
| Kasvatustiet.- ja opettajankoul.  | 17 226         | -            | -            | ..            | 13 494        | 14 963        | 16 316        | 18 553        | 20 306        | 21 158        | ..            | -         |
| Humanistinen ja taidealan koul.   | 15 624         | -            | ..           | 9 995         | 11 416        | 13 205        | 14 603        | 16 469        | 17 754        | 20 074        | 21 490        | ..        |
| Kaupall. ja yhteiskuntatiet.koul. | 16 433         | -            | 9 038        | 10 837        | 12 596        | 13 999        | 15 512        | 16 950        | 18 931        | 21 307        | 22 677        | ..        |
| Luonnontieteellinen koulutus      | 16 238         | -            | 10 291       | 10 799        | 12 763        | 14 787        | 16 608        | 18 433        | 19 283        | 19 849        | 21 006        | -         |
| Tekniikan koulutus                | 14 212         | ..           | 8 774        | 11 430        | 12 727        | 13 555        | 14 225        | 14 839        | 15 560        | 16 168        | 17 584        | -         |
| Maa- ja metsätalouden koul.       | 12 902         | -            | 8 990        | 10 277        | 10 924        | 12 165        | 13 265        | 13 531        | 14 282        | 15 659        | 17 724        | -         |
| Terveys- ja sosiaalian koul.      | 17 137         | -            | ..           | 10 765        | 12 452        | 14 221        | 16 968        | 18 636        | 20 532        | 24 640        | 26 491        | ..        |
| Palvelualojen koulutus            | 14 901         | ..           | 10 441       | 12 059        | 13 870        | 14 923        | 15 717        | 15 705        | 16 074        | 16 646        | 19 761        | -         |
| Muu tai tuntematon                | 11 529         | ..           | 8 448        | 10 194        | 10 736        | 11 704        | 11 815        | 11 689        | 11 723        | 11 925        | 11 744        | -         |
| <b>Naiset</b>                     | <b>11 449</b>  | <b>7 118</b> | <b>8 324</b> | <b>9 801</b>  | <b>10 543</b> | <b>10 970</b> | <b>11 571</b> | <b>12 013</b> | <b>12 103</b> | <b>12 418</b> | <b>12 964</b> |           |
| Yleissivistävä                    | 10 041         | ..           | 8 333        | 9 374         | 9 981         | 10 115        | 10 530        | 10 778        | 10 963        | 11 125        | 11 676        |           |
| Kasvatustiet.- ja opettajankoul.  | 14 581         | -            | ..           | 10 822        | 11 875        | 13 748        | 15 041        | 15 953        | 17 661        | 17 561        | ..            |           |
| Humanistinen ja taidealan koul.   | 13 408         | -            | ..           | 9 850         | 10 930        | 11 972        | 12 988        | 14 304        | 14 747        | 16 180        | 16 377        |           |
| Kaupall. ja yhteiskuntatiet.koul. | 11 543         | -            | 8 038        | 9 636         | 10 294        | 10 541        | 11 355        | 12 056        | 12 551        | 13 126        | 13 688        |           |
| Luonnontieteellinen koulutus      | 13 616         | -            | ..           | 10 455        | 11 737        | 13 378        | 14 875        | 15 318        | 16 134        | 16 747        | 17 809        |           |
| Tekniikan koulutus                | 11 353         | ..           | 8 163        | 10 678        | 10 965        | 10 825        | 11 547        | 12 428        | 11 522        | 11 297        | 11 540        |           |
| Maa- ja metsätalouden koul.       | 12 910         | -            | ..           | 10 331        | 11 214        | 12 327        | 12 944        | 15 143        | 15 412        | 13 731        | ..            |           |
| Terveys- ja sosiaalian koul.      | 12 086         | -            | 8 356        | 9 479         | 10 810        | 11 963        | 12 763        | 12 830        | 13 628        | 13 038        | 17 067        |           |
| Palvelualojen koulutus            | 10 137         | ..           | 8 455        | 9 318         | 10 000        | 10 282        | 10 183        | 10 326        | 10 312        | 10 702        | 10 313        |           |
| Muu tai tuntematon                | 9 731          | ..           | 7 722        | 9 018         | 9 295         | 9 480         | 9 728         | 9 834         | 9 802         | 9 822         | 9 805         |           |

**Taulukko 45 Tuntiansioiden tunnuslukuja ammatin pääluokan ja sukupuolen mukaan vuonna 2000, sektorit yhteensä**

| Sukupuoli<br>Ammatin pääluokka          | Palkansaajat     |              | Tuntiansio   |              |              |              |               |              | CV% |
|---|------------------|--------------|--------------|--------------|--------------|--------------|---------------|--------------|-----|
|   | Yhteensä         | Keskiarvo    | 1.des        | 1.kvartiili  | Mediaani     | 3.kvartiili  | 9.des         |              |     |
| <b>Yhteensä</b>                         | <b>1 472 308</b> | <b>74,00</b> | <b>47,90</b> | <b>55,22</b> | <b>65,28</b> | <b>82,20</b> | <b>108,95</b> | <b>45,08</b> |     |
| 0 Sotilaat                              | 10 343           | 88,63        | 59,30        | 68,55        | 82,42        | 101,74       | 125,79        | 32,57        |     |
| 1 Johtajat ja ylimmät virkamiehet       | 61 099           | 132,03       | 72,55        | 90,73        | 119,68       | 157,17       | 203,56        | 46,71        |     |
| 2 Erityisasiantuntijat                  | 249 191          | 93,90        | 60,24        | 68,08        | 84,29        | 109,26       | 138,80        | 41,37        |     |
| 3 Asiantuntijat                         | 321 655          | 77,73        | 52,93        | 59,12        | 70,18        | 86,94        | 111,36        | 39,07        |     |
| 4 Toimisto- ja asiakaspalvelu           | 151 604          | 64,52        | 49,76        | 55,29        | 60,76        | 70,19        | 81,12         | 28,99        |     |
| 5 Palvelu-, myynti- ja hoitotyöntekijät | 183 825          | 56,65        | 42,86        | 48,30        | 53,90        | 61,36        | 71,96         | 29,16        |     |
| 6 Maanviljelijät, metsätyöntekijät ym.  | 4 144            | 50,33        | 38,10        | 42,10        | 49,40        | 56,65        | 63,24         | 22,63        |     |
| 7 Rakennus-, korjaus- ja valmistus      | 172 673          | 66,81        | 48,90        | 56,40        | 65,00        | 74,26        | 85,02         | 28,99        |     |
| 8 Prosessi- ja kuljetustyöntekijät      | 185 277          | 66,46        | 48,25        | 54,48        | 62,81        | 76,04        | 90,26         | 26,85        |     |
| 9 Muut työntekijät                      | 130 968          | 54,80        | 39,25        | 45,62        | 52,29        | 61,60        | 72,19         | 28,24        |     |
| X Tuntematon                            | 1 530            | 89,23        | 38,27        | 50,00        | 60,87        | 79,52        | 124,26        | 111,54       |     |
| <b>Mies</b>                             | <b>742 703</b>   | <b>82,07</b> | <b>51,08</b> | <b>59,39</b> | <b>72,04</b> | <b>92,38</b> | <b>123,57</b> | <b>47,44</b> |     |
| 0 Sotilaat                              | 10 041           | 89,16        | 59,65        | 68,79        | 82,85        | 102,38       | 126,50        | 32,56        |     |
| 1 Johtajat ja ylimmät virkamiehet       | 43 449           | 141,11       | 79,32        | 98,69        | 128,27       | 166,83       | 214,81        | 45,96        |     |
| 2 Erityisasiantuntijat                  | 108 331          | 108,58       | 66,43        | 81,10        | 100,48       | 124,68       | 156,66        | 41,16        |     |
| 3 Asiantuntijat                         | 140 827          | 90,25        | 58,30        | 68,74        | 82,26        | 102,23       | 130,20        | 40,49        |     |
| 4 Toimisto- ja asiakaspalvelu           | 30 822           | 69,50        | 48,74        | 55,09        | 61,73        | 76,10        | 96,95         | 41,82        |     |
| 5 Palvelu-, myynti- ja hoitotyöntekijät | 44 669           | 64,63        | 45,65        | 52,28        | 61,21        | 72,31        | 84,55         | 33,09        |     |
| 6 Maanviljelijät, metsätyöntekijät ym.  | 2 386            | 51,27        | 38,33        | 42,60        | 50,78        | 57,81        | 64,60         | 23,16        |     |
| 7 Rakennus-, korjaus- ja valmistus      | 157 061          | 67,85        | 50,20        | 57,60        | 65,88        | 75,00        | 85,86         | 28,88        |     |
| 8 Prosessi- ja kuljetustyöntekijät      | 141 581          | 69,25        | 50,36        | 56,67        | 65,67        | 80,00        | 92,72         | 26,04        |     |
| 9 Muut työntekijät                      | 62 343           | 59,78        | 42,00        | 49,82        | 57,92        | 67,47        | 78,74         | 28,29        |     |
| X Tuntematon                            | 1 194            | 96,57        | 38,27        | 52,00        | 61,73        | 81,23        | 138,30        | 114,51       |     |
| <b>Nainen</b>                           | <b>729 606</b>   | <b>65,79</b> | <b>45,95</b> | <b>52,29</b> | <b>60,31</b> | <b>72,10</b> | <b>90,29</b>  | <b>36,26</b> |     |
| 0 Sotilaat                              | 302              | 71,03        | 52,12        | 60,85        | 71,20        | 80,47        | 88,53         | 19,63        |     |
| 1 Johtajat ja ylimmät virkamiehet       | 17 650           | 109,69       | 65,39        | 76,14        | 99,16        | 131,58       | 168,02        | 41,90        |     |
| 2 Erityisasiantuntijat                  | 140 861          | 82,62        | 58,10        | 64,01        | 74,54        | 92,33        | 118,05        | 35,10        |     |
| 3 Asiantuntijat                         | 180 829          | 67,97        | 50,96        | 56,33        | 63,47        | 74,15        | 89,45         | 28,82        |     |
| 4 Toimisto- ja asiakaspalvelu           | 120 782          | 63,24        | 49,97        | 55,35        | 60,54        | 69,39        | 78,10         | 23,21        |     |
| 5 Palvelu-, myynti- ja hoitotyöntekijät | 139 156          | 54,08        | 42,41        | 47,53        | 52,52        | 58,45        | 65,76         | 25,26        |     |
| 6 Maanviljelijät, metsätyöntekijät ym.  | 1 758            | 49,05        | 38,09        | 41,70        | 48,16        | 54,68        | 60,97         | 21,54        |     |
| 7 Rakennus-, korjaus- ja valmistus      | 15 612           | 56,40        | 42,63        | 47,43        | 54,68        | 62,69        | 72,28         | 22,92        |     |
| 8 Prosessi- ja kuljetustyöntekijät      | 43 696           | 57,43        | 43,69        | 49,32        | 55,86        | 62,89        | 71,74         | 23,97        |     |
| 9 Muut työntekijät                      | 68 625           | 50,27        | 37,64        | 42,77        | 49,33        | 55,07        | 63,22         | 24,69        |     |
| X Tuntematon                            | 336              | 63,15        | 37,88        | 45,80        | 56,05        | 76,24        | 97,24         | 44,20        |     |

**Taulukko 46 Tuntiansioiden tunnuslukuja ammatin pääluokan ja sukupuolen mukaan vuonna 2000, yksityinen sektori**

| Sukupuoli<br>Ammatin pääluokka                | Palkansaajat     |              | Tuntiansio   |              |              |              |               |              |
|---|------------------|--------------|--------------|--------------|--------------|--------------|---------------|--------------|
|   | Yhteensä         | Keskiarvo    | 1.des        | 1.kvartiili  | Mediaani     | 3.kvartiili  | 9.des         | CV%          |
| <b>Yhteensä</b>                               | <b>1 061 986</b> | <b>75,60</b> | <b>47,95</b> | <b>55,58</b> | <b>66,90</b> | <b>84,60</b> | <b>111,92</b> | <b>46,25</b> |
| 1 Johtajat                                    | 47 997           | 135,80       | 73,79        | 92,80        | 122,67       | 162,84       | 211,00        | 47,79        |
| 2 Erityisasiantuntijat                        | 130 281          | 101,37       | 63,26        | 75,14        | 94,23        | 117,71       | 145,14        | 39,98        |
| 3 Asiantuntijat                               | 221 526          | 83,04        | 53,95        | 62,38        | 75,35        | 93,96        | 121,26        | 40,59        |
| 4 Toimisto- ja asiakaspalvelutyöntekijät      | 106 296          | 67,24        | 49,88        | 55,76        | 64,13        | 73,65        | 85,92         | 31,20        |
| 5 Palvelu-, myynti- ja hoitotyöntekijät       | 124 349          | 57,61        | 44,31        | 49,10        | 54,54        | 61,61        | 72,38         | 30,75        |
| 6 Maanviljelijät, metsätyöntekijät ym.        | 869              | 48,39        | 34,40        | 38,72        | 47,19        | 53,94        | 62,95         | 30,74        |
| 7 Rakennus-, korjaus- ja valmistustyöntekijät | 159 543          | 67,26        | 49,03        | 56,66        | 65,41        | 74,77        | 85,56         | 29,32        |
| 8 Prosessi- ja kuljetustyöntekijät            | 176 527          | 66,46        | 48,20        | 54,44        | 62,81        | 75,90        | 90,38         | 27,02        |
| 9 Muut työntekijät                            | 93 313           | 56,01        | 38,02        | 44,66        | 54,02        | 64,33        | 75,27         | 30,68        |
| X Tuntematon                                  | 1 286            | 95,18        | 39,83        | 52,89        | 64,13        | 81,97        | 133,48        | 112,01       |
| <b>Mies</b>                                   | <b>616 398</b>   | <b>82,09</b> | <b>51,17</b> | <b>59,61</b> | <b>72,05</b> | <b>92,07</b> | <b>123,19</b> | <b>47,80</b> |
| 1 Johtajat                                    | 36 734           | 141,96       | 78,27        | 98,12        | 127,85       | 169,08       | 218,34        | 47,52        |
| 2 Erityisasiantuntijat                        | 74 879           | 110,42       | 69,37        | 84,17        | 102,94       | 126,13       | 156,04        | 39,98        |
| 3 Asiantuntijat                               | 115 623          | 93,40        | 60,41        | 70,90        | 84,52        | 106,28       | 135,57        | 41,08        |
| 4 Toimisto- ja asiakaspalvelutyöntekijät      | 25 269           | 72,24        | 50,67        | 55,85        | 64,27        | 79,90        | 101,31        | 42,33        |
| 5 Palvelu-, myynti- ja hoitotyöntekijät       | 33 842           | 63,41        | 45,20        | 51,19        | 58,98        | 69,27        | 84,06         | 35,35        |
| 6 Maanviljelijät, metsätyöntekijät ym.        | 283              | 52,55        | 36,82        | 39,59        | 53,42        | 60,97        | 66,67         | 34,23        |
| 7 Rakennus-, korjaus- ja valmistustyöntekijät | 144 891          | 68,33        | 50,35        | 57,96        | 66,36        | 75,50        | 86,34         | 29,23        |
| 8 Prosessi- ja kuljetustyöntekijät            | 133 903          | 69,31        | 50,24        | 56,68        | 65,68        | 79,99        | 93,03         | 26,25        |
| 9 Muut työntekijät                            | 49 948           | 60,98        | 42,45        | 50,41        | 59,25        | 69,08        | 80,85         | 29,06        |
| X Tuntematon                                  | 1 027            | 102,65       | 39,83        | 55,24        | 65,68        | 82,97        | 178,41        | 114,14       |
| <b>Nainen</b>                                 | <b>445 589</b>   | <b>66,62</b> | <b>45,17</b> | <b>51,98</b> | <b>60,77</b> | <b>73,65</b> | <b>93,76</b>  | <b>38,11</b> |
| 1 Johtajat                                    | 11 263           | 115,71       | 63,34        | 79,13        | 104,65       | 140,72       | 181,77        | 43,89        |
| 2 Erityisasiantuntijat                        | 55 403           | 89,13        | 60,33        | 68,47        | 81,97        | 103,58       | 126,24        | 34,89        |
| 3 Asiantuntijat                               | 105 904          | 71,73        | 50,90        | 57,69        | 66,71        | 79,79        | 98,50         | 31,92        |
| 4 Toimisto- ja asiakaspalvelutyöntekijät      | 81 027           | 65,68        | 49,71        | 55,68        | 64,09        | 72,71        | 81,78         | 25,27        |
| 5 Palvelu-, myynti- ja hoitotyöntekijät       | 90 507           | 55,44        | 44,13        | 48,59        | 53,43        | 59,33        | 67,24         | 27,11        |
| 6 Maanviljelijät, metsätyöntekijät ym.        | 586              | 46,38        | 33,29        | 38,67        | 46,03        | 50,45        | 57,76         | 27,23        |
| 7 Rakennus-, korjaus- ja valmistustyöntekijät | 14 652           | 56,71        | 42,87        | 47,59        | 55,00        | 63,12        | 72,57         | 22,94        |
| 8 Prosessi- ja kuljetustyöntekijät            | 42 624           | 57,51        | 43,84        | 49,42        | 55,96        | 62,94        | 71,73         | 23,96        |
| 9 Muut työntekijät                            | 43 365           | 50,29        | 36,32        | 40,35        | 48,52        | 56,86        | 66,15         | 28,99        |
| X Tuntematon                                  | 259              | 65,53        | 40,00        | 47,76        | 56,30        | 77,17        | 97,24         | 45,58        |

**Taulukko 47 Tuntiansioiden tunnuslukuja ammatin pääluokan ja sukupuolen mukaan vuonna 2000, kuntasektori**

| Sukupuoli<br>Ammatin pääluokka                | Palkansaajat   | Tuntiansio   |              |              |              |              |              |              |
|---|----------------|--------------|--------------|--------------|--------------|--------------|--------------|--------------|
|   | Yhteensä       | Keskiarvo    | 1.des        | 1.kvartiili  | Mediaani     | 3.kvartiili  | 9.des        | CV%          |
| <b>Yhteensä</b>                               | <b>301 328</b> | <b>66,68</b> | <b>46,57</b> | <b>52,74</b> | <b>60,03</b> | <b>71,55</b> | <b>89,59</b> | <b>41,09</b> |
| 1 Johtajat ja ylimmät virkamiehet             | 9 302          | 109,32       | 68,00        | 76,85        | 101,84       | 130,34       | 156,76       | 40,40        |
| 2 Erityisasiantuntijat                        | 86 226         | 83,28        | 57,33        | 62,92        | 71,81        | 87,83        | 127,1        | 43,93        |
| 3 Asiantuntijat                               | 71 040         | 64,24        | 51,18        | 55,76        | 61,02        | 70,51        | 81,26        | 21,27        |
| 4 Toimisto- ja asiakaspalvelutyöntekijät      | 28 365         | 57,43        | 49,26        | 54,46        | 57,37        | 60,18        | 64,48        | 15,95        |
| 5 Palvelu-, myynti- ja hoitotyöntekijät       | 51 773         | 52,31        | 40,92        | 44,99        | 51,16        | 57,52        | 65,42        | 22,80        |
| 6 Maanviljelijät, metsätyöntekijät ym.        | 2 928          | 50,23        | 38,88        | 42,10        | 49,56        | 56,31        | 61,97        | 19,68        |
| 7 Rakennus-, korjaus- ja valmistustyöntekijät | 10 881         | 60,75        | 45,46        | 53,90        | 59,89        | 66,97        | 75,61        | 21,52        |
| 8 Prosessi- ja kuljetustyöntekijät            | 6 126          | 62,89        | 48,15        | 53,94        | 60,04        | 70,85        | 82,76        | 21,91        |
| 9 Muut työntekijät                            | 34 448         | 51,84        | 41,69        | 47,20        | 50,22        | 55,66        | 62,34        | 18,08        |
| X Tuntematon                                  | 239            | 57,48        | 37,70        | 41,62        | 49,63        | 62,71        | 85,11        | 54,54        |
| <b>Mies</b>                                   | <b>68 002</b>  | <b>78,37</b> | <b>47,55</b> | <b>55,45</b> | <b>66,10</b> | <b>85,92</b> | <b>125,7</b> | <b>52,25</b> |
| 1 Johtajat ja ylimmät virkamiehet             | 4 240          | 130,24       | 81,40        | 102,53       | 124,25       | 147,15       | 178,47       | 37,87        |
| 2 Erityisasiantuntijat                        | 15 996         | 111,29       | 61,50        | 73,30        | 95,24        | 134,01       | 180,83       | 49,76        |
| 3 Asiantuntijat                               | 11 476         | 73,82        | 52,79        | 60,74        | 72,37        | 84,30        | 94,81        | 25,32        |
| 4 Toimisto- ja asiakaspalvelutyöntekijät      | 2 939          | 55,94        | 43,10        | 49,27        | 54,94        | 60,28        | 69,21        | 34,05        |
| 5 Palvelu-, myynti- ja hoitotyöntekijät       | 4 904          | 63,01        | 42,42        | 52,67        | 64,03        | 70,98        | 77,98        | 32,64        |
| 6 Maanviljelijät, metsätyöntekijät ym.        | 1 854          | 50,39        | 38,50        | 42,10        | 49,68        | 56,52        | 62,72        | 20,66        |
| 7 Rakennus-, korjaus- ja valmistustyöntekijät | 10 110         | 61,56        | 47,25        | 54,77        | 60,50        | 67,54        | 76,09        | 21,00        |
| 8 Prosessi- ja kuljetustyöntekijät            | 5 237          | 64,46        | 51,38        | 55,44        | 61,18        | 72,15        | 83,68        | 20,53        |
| 9 Muut työntekijät                            | 11 082         | 55,34        | 40,92        | 48,50        | 54,36        | 61,03        | 69,37        | 21,60        |
| X Tuntematon                                  | 164            | 58,59        | 37,70        | 42,30        | 49,25        | 59,71        | 95,10        | 61,19        |
| <b>Nainen</b>                                 | <b>233 326</b> | <b>63,27</b> | <b>46,43</b> | <b>51,93</b> | <b>58,85</b> | <b>68,58</b> | <b>82,06</b> | <b>32,75</b> |
| 1 Johtajat ja ylimmät virkamiehet             | 5 062          | 91,80        | 65,86        | 71,28        | 81,74        | 106,94       | 130,34       | 32,19        |
| 2 Erityisasiantuntijat                        | 70 230         | 76,90        | 56,58        | 62,09        | 69,36        | 81,55        | 103,21       | 35,02        |
| 3 Asiantuntijat                               | 59 564         | 62,39        | 50,96        | 55,45        | 59,63        | 68,11        | 76,55        | 18,58        |
| 4 Toimisto- ja asiakaspalvelutyöntekijät      | 25 426         | 57,60        | 50,42        | 54,94        | 57,38        | 60,17        | 64,13        | 12,45        |
| 5 Palvelu-, myynti- ja hoitotyöntekijät       | 46 869         | 51,19        | 40,92        | 44,64        | 50,56        | 56,15        | 62,31        | 19,50        |
| 6 Maanviljelijät, metsätyöntekijät ym.        | 1 074          | 49,97        | 39,31        | 42,70        | 49,46        | 55,72        | 61,20        | 17,83        |
| 7 Rakennus-, korjaus- ja valmistustyöntekijät | 771            | 50,12        | 38,89        | 42,70        | 50,07        | 55,40        | 61,16        | 19,93        |
| 8 Prosessi- ja kuljetustyöntekijät            | 889            | 53,62        | 39,29        | 45,56        | 50,26        | 60,14        | 73,28        | 24,70        |
| 9 Muut työntekijät                            | 23 366         | 50,18        | 41,81        | 46,98        | 49,50        | 52,70        | 58,35        | 14,53        |
| X Tuntematon                                  | 75             | 55,05        | 36,30        | 40,40        | 52,23        | 67,70        | 78,67        | 32,11        |

**Taulukko 48 Tuntiansioiden tunnuslukuja ammatin pääluokan ja sukupuolen mukaan vuonna 2000, valtio**

| Sukupuoli<br>Ammatin pääluokka          | Palkansaajat   |              | Tuntiansio   |              |              |              |               |              |
|---|----------------|--------------|--------------|--------------|--------------|--------------|---------------|--------------|
|   | Yhteensä       | Keskiarvo    | 1,des        | 1,kvartiili  | Mediaani     | 3,kvartiili  | 9,des         | CV%          |
| <b>Yhteensä</b>                         | <b>108 994</b> | <b>78,67</b> | <b>53,07</b> | <b>59,67</b> | <b>69,98</b> | <b>90,77</b> | <b>115,68</b> | <b>37,09</b> |
| 0 Sotilaat                              | 10 343         | 88,63        | 59,30        | 68,55        | 82,42        | 101,74       | 125,79        | 32,57        |
| 1 Johtajat ja ylimmät virkamiehet       | 3 800          | 139,99       | 95,11        | 110,61       | 136,5        | 159,51       | 187,43        | 29,34        |
| 2 Erityisasiantuntijat                  | 32 684         | 92,18        | 60,66        | 71,02        | 87,30        | 107,40       | 127,34        | 32,66        |
| 3 Asiantuntijat                         | 29 089         | 70,20        | 52,13        | 58,21        | 64,73        | 77,96        | 96,38         | 27,60        |
| 4 Toimisto- ja asiakaspalvelu           | 16 943         | 59,28        | 49,87        | 55,45        | 59,72        | 62,96        | 66,78         | 14,12        |
| 5 Palvelu-, myynti- ja hoitotyöntekijät | 7 703          | 70,21        | 53,66        | 60,94        | 70,13        | 78,67        | 86,57         | 18,20        |
| 6 Maanviljelijät, metsätyöntekijät ym.  | 347            | 55,96        | 45,86        | 46,41        | 55,78        | 62,78        | 70,39         | 20,31        |
| 7 Rakennus-, korjaus- ja valmistus      | 2 249          | 64,39        | 50,39        | 56,23        | 62,68        | 70,06        | 80,13         | 20,92        |
| 8 Prosessi- ja kuljetustyöntekijät      | 2 624          | 74,95        | 53,72        | 59,56        | 78,28        | 86,39        | 92,97         | 21,07        |
| 9 Muut työntekijät                      | 3 207          | 51,26        | 41,57        | 45,98        | 50,92        | 55,48        | 61,16         | 18,78        |
| X Tuntematon                            | 5              | ..           | ..           | ..           | ..           | ..           | ..            | ..           |
| <b>Mies</b>                             | <b>58 303</b>  | <b>86,14</b> | <b>55,25</b> | <b>63,80</b> | <b>79,45</b> | <b>99,84</b> | <b>126,42</b> | <b>37,46</b> |
| 0 Sotilaat                              | 10 041         | 89,16        | 59,65        | 68,79        | 82,85        | 102,38       | 126,50        | 32,56        |
| 1 Johtajat ja ylimmät virkamiehet       | 2 475          | 147,04       | 97,49        | 116,78       | 140,83       | 168,23       | 203,38        | 29,52        |
| 2 Erityisasiantuntijat                  | 17 456         | 98,17        | 63,45        | 75,96        | 94,28        | 114,45       | 137,99        | 33,68        |
| 3 Asiantuntijat                         | 13 728         | 77,44        | 52,96        | 60,50        | 73,57        | 90,10        | 105,91        | 29,81        |
| 4 Toimisto- ja asiakaspalvelu           | 2 614          | 58,30        | 47,08        | 53,13        | 58,15        | 62,85        | 67,69         | 17,94        |
| 5 Palvelu-, myynti- ja hoitotyöntekijät | 5 923          | 72,92        | 57,38        | 64,78        | 73,15        | 80,56        | 88,32         | 16,63        |
| 6 Maanviljelijät, metsätyöntekijät ym.  | 249            | 56,35        | 46,01        | 46,35        | 56,37        | 63,60        | 71,55         | 21,25        |
| 7 Rakennus-, korjaus- ja valmistus      | 2 060          | 65,01        | 50,84        | 57,02        | 63,29        | 70,47        | 80,61         | 20,85        |
| 8 Prosessi- ja kuljetustyöntekijät      | 2 441          | 76,38        | 55,25        | 62,27        | 79,62        | 87,01        | 93,40         | 20,00        |
| 9 Muut työntekijät                      | 1 313          | 51,54        | 40,01        | 44,93        | 51,96        | 56,76        | 63,75         | 23,20        |
| X Tuntematon                            | 3              | ..           | ..           | ..           | ..           | ..           | ..            | ..           |
| <b>Nainen</b>                           | <b>50 691</b>  | <b>70,07</b> | <b>51,56</b> | <b>57,61</b> | <b>62,96</b> | <b>75,69</b> | <b>99,49</b>  | <b>31,76</b> |
| 0 Sotilaat                              | 302            | 71,03        | 52,12        | 60,85        | 71,20        | 80,47        | 88,53         | 19,63        |
| 1 Johtajat ja ylimmät virkamiehet       | 1 325          | 126,83       | 93,23        | 105,08       | 121,31       | 145,49       | 168,23        | 25,60        |
| 2 Erityisasiantuntijat                  | 15 228         | 85,32        | 59,64        | 67,11        | 81,16        | 98,33        | 116,78        | 28,82        |
| 3 Asiantuntijat                         | 15 361         | 63,73        | 51,64        | 57,07        | 61,53        | 67,87        | 77,30         | 18,96        |
| 4 Toimisto- ja asiakaspalvelu           | 14 329         | 59,46        | 50,54        | 55,67        | 59,72        | 62,96        | 66,63         | 13,31        |
| 5 Palvelu-, myynti- ja hoitotyöntekijät | 1 780          | 61,22        | 48,49        | 53,98        | 59,99        | 67,54        | 75,38         | 17,29        |
| 6 Maanviljelijät, metsätyöntekijät ym.  | 98             | 54,98        | 43,46        | 48,86        | 54,78        | 60,61        | 66,81         | 17,41        |
| 7 Rakennus-, korjaus- ja valmistus      | 189            | 57,65        | 47,84        | 51,43        | 55,25        | 61,30        | 69,72         | 17,95        |
| 8 Prosessi- ja kuljetustyöntekijät      | 183            | 55,89        | 48,60        | 51,27        | 53,92        | 58,20        | 65,14         | 15,17        |
| 9 Muut työntekijät                      | 1 894          | 51,06        | 42,21        | 46,61        | 50,42        | 54,35        | 59,96         | 14,88        |
| X Tuntematon                            | 2              | ..           | ..           | ..           | ..           | ..           | ..            | ..           |

**Taulukko 49 Kuukausiansioiden tunnuslukuja ammatin pääluokan ja sukupuolen mukaan vuonna 2000, sektorit yhteensä**

| Sukupuoli<br>Ammatin pääluokka          | Palkansaajat     | Kuukausiansio |              |               |               |               |               |              |
|---|------------------|---------------|--------------|---------------|---------------|---------------|---------------|--------------|
|   | Yhteensä         | Keskiarvo     | 1.des        | 1.kvartili    | Mediaani      | 3.kvartili    | 9.des         | CV%          |
| <b>Yhteensä</b>                         | <b>1 413 730</b> | <b>12 658</b> | <b>8 128</b> | <b>9 370</b>  | <b>11 319</b> | <b>14 413</b> | <b>18 513</b> | <b>42,81</b> |
| 0 Sotilaat                              | 10 328           | 14 854        | 9 919        | 11 497        | 13 887        | 17 077        | 21 084        | 32,23        |
| 1 Johtajat ja ylimmät virkamiehet       | 61 573           | 21 525        | 12 089       | 15 000        | 19 618        | 25 525        | 32 992        | 45,60        |
| 2 Erityisasiantuntijat                  | 293 379          | 15 251        | 10 000       | 11 411        | 14 048        | 17 556        | 21 920        | 37,23        |
| 3 Asiantuntijat                         | 305 737          | 12 913        | 8 724        | 9 751         | 11 684        | 14 589        | 18 561        | 39,12        |
| 4 Toimisto- ja asiakaspalvelu           | 139 709          | 10 516        | 8 075        | 8 970         | 9 820         | 11 429        | 13 388        | 29,89        |
| 5 Palvelu-, myynti- ja hoitotyöntekijät | 143 979          | 9 242         | 6 889        | 7 809         | 8 798         | 10 135        | 12 100        | 26,57        |
| 6 Maanviljelijät, metsätyöntekijät ym.  | 3 394            | 8 591         | 6 500        | 7 359         | 8 523         | 9 613         | 10 805        | 21,23        |
| 7 Rakennus-, korjaus- ja valmistus      | 169 146          | 11 865        | 8 500        | 9 820         | 11 424        | 13 280        | 15 497        | 30,43        |
| 8 Prosessi- ja kuljetustyöntekijät      | 178 917          | 11 860        | 8 409        | 9 541         | 11 179        | 13 711        | 16 275        | 28,25        |
| 9 Muut työntekijät                      | 106 242          | 9 570         | 6 785        | 7 938         | 9 024         | 10 813        | 12 941        | 28,57        |
| X Tuntematon                            | 1 325            | 14 771        | 6 714        | 8 993         | 10 669        | 13 542        | 20 131        | 104,14       |
| <b>Mies</b>                             | <b>727 925</b>   | <b>14 111</b> | <b>8 843</b> | <b>10 350</b> | <b>12 691</b> | <b>16 086</b> | <b>20 700</b> | <b>43,97</b> |
| 0 Sotilaat                              | 10 028           | 14 944        | 9 973        | 11 553        | 13 987        | 17 187        | 21 207        | 32,20        |
| 1 Johtajat ja ylimmät virkamiehet       | 43 786           | 23 025        | 13 202       | 16 331        | 20 916        | 26 970        | 34 790        | 44,70        |
| 2 Erityisasiantuntijat                  | 124 801          | 17 395        | 11 000       | 13 281        | 16 211        | 20 000        | 24 918        | 37,80        |
| 3 Asiantuntijat                         | 135 426          | 15 113        | 9 795        | 11 567        | 13 868        | 17 181        | 21 630        | 39,79        |
| 4 Toimisto- ja asiakaspalvelu           | 28 709           | 11 610        | 8 072        | 9 120         | 10 282        | 12 733        | 16 326        | 41,75        |
| 5 Palvelu-, myynti- ja hoitotyöntekijät | 37 138           | 10 887        | 7 471        | 8 713         | 10 382        | 12 473        | 14 579        | 30,77        |
| 6 Maanviljelijät, metsätyöntekijät ym.  | 1 976            | 8 779         | 6 500        | 7 412         | 8 775         | 9 806         | 11 071        | 21,43        |
| 7 Rakennus-, korjaus- ja valmistus      | 154 070          | 12 066        | 8 756        | 10 050        | 11 600        | 13 434        | 15 690        | 30,22        |
| 8 Prosessi- ja kuljetustyöntekijät      | 136 206          | 12 407        | 8 823        | 9 977         | 11 801        | 14 434        | 16 761        | 27,27        |
| 9 Muut työntekijät                      | 54 696           | 10 520        | 7 366        | 8 612         | 10 078        | 11 994        | 14 241        | 28,99        |
| X Tuntematon                            | 1 087            | 15 605        | 6 952        | 9 265         | 10 788        | 13 904        | 21 132        | 107,11       |
| <b>Nainen</b>                           | <b>685 805</b>   | <b>11 116</b> | <b>7 721</b> | <b>8 796</b>  | <b>10 182</b> | <b>12 360</b> | <b>15 601</b> | <b>34,91</b> |
| 0 Sotilaat                              | 300              | 11 853        | 8 665        | 10 062        | 11 870        | 13 380        | 14 859        | 20,35        |
| 1 Johtajat ja ylimmät virkamiehet       | 17 787           | 17 833        | 10 728       | 12 500        | 16 227        | 21 280        | 26 832        | 41,06        |
| 2 Erityisasiantuntijat                  | 168 578          | 13 664        | 9 618        | 10 723        | 12 711        | 15 524        | 18 788        | 31,21        |
| 3 Asiantuntijat                         | 170 311          | 11 164        | 8 384        | 9 275         | 10 420        | 12 217        | 14 771        | 28,56        |
| 4 Toimisto- ja asiakaspalvelu           | 111 000          | 10 233        | 8 075        | 8 925         | 9 723         | 11 211        | 12 750        | 23,87        |
| 5 Palvelu-, myynti- ja hoitotyöntekijät | 106 840          | 8 670         | 6 801        | 7 621         | 8 514         | 9 507         | 10 658        | 19,83        |
| 6 Maanviljelijät, metsätyöntekijät ym.  | 1 418            | 8 328         | 6 397        | 7 240         | 8 142         | 9 280         | 10 385        | 20,50        |
| 7 Rakennus-, korjaus- ja valmistus      | 15 076           | 9 812         | 7 289        | 8 147         | 9 490         | 10 990        | 12 759        | 24,48        |
| 8 Prosessi- ja kuljetustyöntekijät      | 42 712           | 10 118        | 7 582        | 8 591         | 9 796         | 11 126        | 12 873        | 25,27        |
| 9 Muut työntekijät                      | 51 546           | 8 562         | 6 462        | 7 466         | 8 316         | 9 408         | 10 832        | 22,07        |
| X Tuntematon                            | 238              | 10 959        | 6 100        | 8 078         | 10 071        | 13 000        | 16 900        | 44,27        |

**Taulukko 50 Kuukausiansioiden tunnuslukuja ammatin pääluokan ja sukupuolen mukaan vuonna 2000, yksityinen sektori**

| Sukupuoli<br>Ammatin pääluokka                | Palkansaajat   |               | Kuukausiansio |               |               |               |               |              |
|---|----------------|---------------|---------------|---------------|---------------|---------------|---------------|--------------|
|   | Yhteensä       | Keskiarvo     | 1.des         | 1.kvartili    | Mediaani      | 3.kvartili    | 9.des         | CV%          |
| <b>Yhteensä</b>                               | <b>972 122</b> | <b>12 953</b> | <b>8 135</b>  | <b>9 546</b>  | <b>11 594</b> | <b>14 744</b> | <b>19 020</b> | <b>44,26</b> |
| 1 Johtajat ja ylimmät virkamiehet             | 47 353         | 22 329        | 12 348        | 15 320        | 20 207        | 26 720        | 34 470        | 47,04        |
| 2 Erityisasiantuntijat                        | 123 671        | 16 541        | 10 410        | 12 389        | 15 480        | 19 272        | 23 670        | 37,84        |
| 3 Asiantuntijat                               | 212 176        | 13 825        | 8 963         | 10 383        | 12 588        | 15 744        | 20 082        | 40,20        |
| 4 Toimisto- ja asiakaspalvelutyöntekijät      | 97 580         | 11 057        | 8 218         | 9 176         | 10 500        | 12 048        | 14 187        | 31,79        |
| 5 Palvelu-, myynti- ja hoitotyöntekijät       | 88 678         | 9 201         | 6 915         | 7 740         | 8 720         | 10 011        | 11 828        | 27,90        |
| 6 Maanviljelijät, metsätyöntekijät ym.        | 682            | 8 324         | 5 827         | 6 976         | 8 038         | 9 512         | 10 842        | 24,83        |
| 7 Rakennus-, korjaus- ja valmistustyöntekijät | 156 964        | 11 977        | 8 554         | 9 930         | 11 541        | 13 381        | 15 622        | 30,55        |
| 8 Prosessi- ja kuljetustyöntekijät            | 170 520        | 11 879        | 8 409         | 9 559         | 11 193        | 13 725        | 16 322        | 28,34        |
| 9 Muut työntekijät                            | 73 396         | 9 972         | 6 739         | 8 000         | 9 564         | 11 498        | 13 663        | 30,08        |
| X Tuntematon                                  | 1 101          | 15 837        | 7 723         | 9 507         | 11 211        | 14 149        | 21 220        | 104,21       |
| <b>Mies</b>                                   | <b>586 820</b> | <b>14 133</b> | <b>8 891</b>  | <b>10 419</b> | <b>12 673</b> | <b>16 017</b> | <b>20 664</b> | <b>44,69</b> |
| 1 Johtajat ja ylimmät virkamiehet             | 36 291         | 23 380        | 13 110        | 16 120        | 21 102        | 27 661        | 35 520        | 46,55        |
| 2 Erityisasiantuntijat                        | 72 072         | 18 041        | 11 558        | 13 950        | 16 946        | 20 664        | 25 362        | 37,43        |
| 3 Asiantuntijat                               | 112 011        | 15 626        | 10 150        | 11 999        | 14 259        | 17 752        | 22 390        | 40,09        |
| 4 Toimisto- ja asiakaspalvelutyöntekijät      | 23 550         | 12 096        | 8 442         | 9 329         | 10 766        | 13 352        | 17 097        | 42,48        |
| 5 Palvelu-, myynti- ja hoitotyöntekijät       | 26 594         | 10 487        | 7 335         | 8 422         | 9 793         | 11 581        | 14 178        | 33,40        |
| 6 Maanviljelijät, metsätyöntekijät ym.        | 247            | 9 036         | 6 312         | 7 475         | 9 249         | 10 342        | 11 342        | 22,91        |
| 7 Rakennus-, korjaus- ja valmistustyöntekijät | 142 753        | 12 184        | 8 802         | 10 176        | 11 722        | 13 558        | 15 824        | 30,35        |
| 8 Prosessi- ja kuljetustyöntekijät            | 128 736        | 12 444        | 8 826         | 10 009        | 11 831        | 14 509        | 16 819        | 27,35        |
| 9 Muut työntekijät                            | 43 630         | 10 812        | 7 529         | 8 819         | 10 408        | 12 357        | 14 596        | 29,17        |
| X Tuntematon                                  | 934            | 16 554        | 7 927         | 9 729         | 11 242        | 14 360        | 23 020        | 106,82       |
| <b>Nainen</b>                                 | <b>385 302</b> | <b>11 156</b> | <b>7 538</b>  | <b>8 685</b>  | <b>10 256</b> | <b>12 367</b> | <b>15 747</b> | <b>36,76</b> |
| 1 Johtajat ja ylimmät virkamiehet             | 11 062         | 18 879        | 10 265        | 12 937        | 17 002        | 23 021        | 29 608        | 43,70        |
| 2 Erityisasiantuntijat                        | 51 599         | 14 447        | 9 774         | 11 120        | 13 404        | 16 766        | 20 457        | 32,98        |
| 3 Asiantuntijat                               | 100 165        | 11 812        | 8 420         | 9 500         | 11 000        | 13 120        | 16 163        | 31,53        |
| 4 Toimisto- ja asiakaspalvelutyöntekijät      | 74 030         | 10 727        | 8 172         | 9 101         | 10 447        | 11 822        | 13 433        | 25,42        |
| 5 Palvelu-, myynti- ja hoitotyöntekijät       | 62 083         | 8 649         | 6 807         | 7 577         | 8 429         | 9 454         | 10 666        | 20,50        |
| 6 Maanviljelijät, metsätyöntekijät ym.        | 435            | 7 919         | 5 400         | 6 785         | 7 800         | 8 670         | 9 859         | 24,66        |
| 7 Rakennus-, korjaus- ja valmistustyöntekijät | 14 211         | 9 894         | 7 373         | 8 170         | 9 568         | 11 066        | 12 829        | 24,26        |
| 8 Prosessi- ja kuljetustyöntekijät            | 41 785         | 10 138        | 7 596         | 8 623         | 9 820         | 11 140        | 12 879        | 25,22        |
| 9 Muut työntekijät                            | 29 766         | 8 741         | 6 257         | 7 171         | 8 480         | 9 952         | 11 621        | 25,71        |
| X Tuntematon                                  | 167            | 11 828        | 6 462         | 8 300         | 10 898        | 13 385        | 16 900        | 44,62        |

Taulukko 51 Kuukausiansioiden tunnuslukuja ammatin pääluokan ja sukupuolen mukaan vuonna 2000, kuntasektori

| Sukupuoli<br>Ammatin pääluokka                | Palkansaajat   |               | Kuukausiansio |              |               |               |               |              | CV% |
|---|----------------|---------------|---------------|--------------|---------------|---------------|---------------|--------------|-----|
|   | Yhteensä       | Keskiarvo     | 1.des         | 1.kvartiili  | Mediaani      | 3.kvartiili   | 9.des         |              |     |
| <b>Yhteensä</b>                               | <b>330 756</b> | <b>11 641</b> | <b>7 994</b>  | <b>8 993</b> | <b>10 443</b> | <b>13 164</b> | <b>16 646</b> | <b>37,86</b> |     |
| 1 Johtajat ja ylimmät virkamiehet             | 10 301         | 17 617        | 11 299        | 12 955       | 16 885        | 20 708        | 24 632        | 33,76        |     |
| 2 Erityisasiantuntijat                        | 131 573        | 14 059        | 9 750         | 10 811       | 12 981        | 15 764        | 19 185        | 35,50        |     |
| 3 Asiantuntijat                               | 66 771         | 10 578        | 8 428         | 9 209        | 10 008        | 11 651        | 13 355        | 20,97        |     |
| 4 Toimisto- ja asiakaspalvelutyöntekijät      | 26 122         | 9 171         | 7 871         | 8 685        | 9 135         | 9 575         | 10 327        | 14,25        |     |
| 5 Palvelu-, myynti- ja hoitotyöntekijät       | 47 687         | 8 890         | 6 801         | 7 805        | 8 662         | 9 777         | 11 282        | 21,66        |     |
| 6 Maanviljelijät, metsätyöntekijät ym.        | 2 380          | 8 612         | 6 631         | 7 400        | 8 540         | 9 539         | 10 572        | 19,59        |     |
| 7 Rakennus-, korjaus- ja valmistustyöntekijät | 10 025         | 10 360        | 7 892         | 9 064        | 10 055        | 11 355        | 13 199        | 23,81        |     |
| 8 Prosessi- ja kuljetustyöntekijät            | 5 800          | 10 827        | 8 212         | 9 099        | 10 190        | 12 287        | 14 291        | 24,27        |     |
| 9 Muut työntekijät                            | 29 880         | 8 697         | 6 917         | 7 897        | 8 418         | 9 371         | 10 570        | 19,37        |     |
| X Tunteamaton                                 | 217            | 9 470         | 6 033         | 6 929        | 8 408         | 10 372        | 14 145        | 54,44        |     |
| <b>Mies</b>                                   | <b>80 940</b>  | <b>13 654</b> | <b>8 426</b>  | <b>9 746</b> | <b>12 301</b> | <b>15 880</b> | <b>20 237</b> | <b>43,68</b> |     |
| 1 Johtajat ja ylimmät virkamiehet             | 4 929          | 20 347        | 13 626        | 16 522       | 19 449        | 22 987        | 27 343        | 30,34        |     |
| 2 Erityisasiantuntijat                        | 31 981         | 16 679        | 10 553        | 12 652       | 15 294        | 18 440        | 24 441        | 40,15        |     |
| 3 Asiantuntijat                               | 10 900         | 12 212        | 8 652         | 10 012       | 11 948        | 13 787        | 15 977        | 26,20        |     |
| 4 Toimisto- ja asiakaspalvelutyöntekijät      | 2 683          | 9 208         | 7 000         | 8 071        | 8 976         | 9 997         | 11 537        | 22,75        |     |
| 5 Palvelu-, myynti- ja hoitotyöntekijät       | 4 644          | 11 240        | 6 889         | 9 282        | 11 735        | 13 072        | 14 436        | 26,14        |     |
| 6 Maanviljelijät, metsätyöntekijät ym.        | 1 489          | 8 702         | 6 631         | 7 446        | 8 642         | 9 611         | 10 766        | 20,50        |     |
| 7 Rakennus-, korjaus- ja valmistustyöntekijät | 9 334          | 10 519        | 8 260         | 9 217        | 10 164        | 11 467        | 13 336        | 23,04        |     |
| 8 Prosessi- ja kuljetustyöntekijät            | 5 045          | 11 074        | 8 653         | 9 324        | 10 399        | 12 481        | 14 439        | 23,06        |     |
| 9 Muut työntekijät                            | 9 785          | 9 503         | 7 028         | 8 296        | 9 211         | 10 437        | 12 126        | 23,15        |     |
| X Tunteamaton                                 | 150            | 9 723         | 6 033         | 7 025        | 8 157         | 10 137        | 15 877        | 60,70        |     |
| <b>Nainen</b>                                 | <b>249 816</b> | <b>10 988</b> | <b>7 919</b>  | <b>8 837</b> | <b>10 079</b> | <b>12 301</b> | <b>15 221</b> | <b>32,11</b> |     |
| 1 Johtajat ja ylimmät virkamiehet             | 5 372          | 15 113        | 10 886        | 11 833       | 13 632        | 17 656        | 21 032        | 29,40        |     |
| 2 Erityisasiantuntijat                        | 99 592         | 13 218        | 9 597         | 10 585       | 12 355        | 14 805        | 17 677        | 29,87        |     |
| 3 Asiantuntijat                               | 55 871         | 10 259        | 8 392         | 9 176        | 9 785         | 11 244        | 12 618        | 17,61        |     |
| 4 Toimisto- ja asiakaspalvelutyöntekijät      | 23 439         | 9 167         | 8 000         | 8 706        | 9 145         | 9 556         | 10 213        | 12,91        |     |
| 5 Palvelu-, myynti- ja hoitotyöntekijät       | 43 043         | 8 636         | 6 801         | 7 726        | 8 561         | 9 511         | 10 512        | 18,36        |     |
| 6 Maanviljelijät, metsätyöntekijät ym.        | 891            | 8 460         | 6 641         | 7 367        | 8 343         | 9 368         | 10 359        | 17,72        |     |
| 7 Rakennus-, korjaus- ja valmistustyöntekijät | 691            | 8 207         | 5 609         | 6 664        | 8 369         | 9 145         | 10 264        | 24,03        |     |
| 8 Prosessi- ja kuljetustyöntekijät            | 755            | 9 178         | 6 532         | 7 821        | 8 419         | 10 222        | 12 772        | 27,47        |     |
| 9 Muut työntekijät                            | 20 095         | 8 305         | 6 857         | 7 817        | 8 251         | 8 807         | 9 734         | 14,21        |     |
| X Tunteamaton                                 | 67             | 8 904         | 5 824         | 6 714        | 8 956         | 10 669        | 12 317        | 31,05        |     |



Taulukko 52 Kuukausiansioiden tunnuslukuja ammatin pääluokan ja sukupuolen mukaan vuonna 2000, valtio

| Sukupuoli<br>Ammatin pääluokka          | Palkansaajat   |               | Kuukausiansio |               |               |               |               |              |
|---|----------------|---------------|---------------|---------------|---------------|---------------|---------------|--------------|
|   | Yhteensä       | Keskiarvo     | 1.des         | 1.kvartiili   | Mediaani      | 3.kvartiili   | 9.des         | CV%          |
| <b>Yhteensä</b>                         | <b>110 852</b> | <b>13 112</b> | <b>8 632</b>  | <b>9 643</b>  | <b>11 660</b> | <b>15 419</b> | <b>19 664</b> | <b>37,58</b> |
| 0 Sotilaat                              | 10 328         | 14 854        | 9 919         | 11 497        | 13 887        | 17 077        | 21 084        | 32,23        |
| 1 Johtajat ja ylimmät virkamiehet       | 3 919          | 22 093        | 15 024        | 17 578        | 21 559        | 25 180        | 29 660        | 28,58        |
| 2 Erityisasiantuntijat                  | 38 135         | 15 182        | 9 688         | 11 500        | 14 357        | 17 794        | 21 974        | 32,78        |
| 3 Asiantuntijat                         | 26 790         | 11 509        | 8 394         | 9 360         | 10 442        | 12 859        | 16 114        | 30,34        |
| 4 Toimisto- ja asiakaspalvelu           | 16 007         | 9 413         | 7 784         | 8 769         | 9 461         | 9 917         | 10 653        | 15,57        |
| 5 Palvelu-, myynti- ja hoitotyöntekijät | 7 614          | 11 933        | 8 934         | 10 234        | 11 825        | 13 353        | 14 934        | 20,53        |
| 6 Maanviljelijät, metsätyöntekijät ym.  | 332            | 8 989         | 6 500         | 7 201         | 9 221         | 10 522        | 11 655        | 23,69        |
| 7 Rakennus-, korjaus- ja valmistus      | 2 157          | 10 740        | 8 129         | 9 330         | 10 421        | 11 678        | 13 455        | 25,10        |
| 8 Prosessi- ja kuljetustyöntekijät      | 2 597          | 12 910        | 8 962         | 10 014        | 13 256        | 14 744        | 16 512        | 24,68        |
| 9 Muut työntekijät                      | 2 966          | 8 409         | 6 440         | 7 359         | 8 379         | 9 166         | 10 250        | 22,77        |
| X Tuntematon                            | 7              | ..            | ..            | ..            | ..            | ..            | ..            | ..           |
| <b>Mies</b>                             | <b>60 165</b>  | <b>14 514</b> | <b>9 105</b>  | <b>10 695</b> | <b>13 420</b> | <b>17 037</b> | <b>21 684</b> | <b>36,69</b> |
| 0 Sotilaat                              | 10 028         | 14 944        | 9 973         | 11 553        | 13 987        | 17 187        | 21 207        | 32,20        |
| 1 Johtajat ja ylimmät virkamiehet       | 2 566          | 23 157        | 15 585        | 18 393        | 22 263        | 26 497        | 32 000        | 28,55        |
| 2 Erityisasiantuntijat                  | 20 748         | 16 256        | 10 046        | 12 292        | 15 507        | 19 012        | 23 701        | 33,14        |
| 3 Asiantuntijat                         | 12 515         | 13 051        | 8 778         | 10 021        | 12 308        | 15 228        | 18 179        | 31,68        |
| 4 Toimisto- ja asiakaspalvelu           | 2 476          | 9 587         | 7 492         | 8 632         | 9 454         | 10 195        | 11 493        | 20,79        |
| 5 Palvelu-, myynti- ja hoitotyöntekijät | 5 900          | 12 413        | 9 612         | 10 916        | 12 311        | 13 719        | 15 242        | 18,76        |
| 6 Maanviljelijät, metsätyöntekijät ym.  | 240            | 8 993         | 6 500         | 6 963         | 9 272         | 10 549        | 11 691        | 24,44        |
| 7 Rakennus-, korjaus- ja valmistus      | 1 983          | 10 851        | 8 215         | 9 431         | 10 527        | 11 750        | 13 579        | 25,24        |
| 8 Prosessi- ja kuljetustyöntekijät      | 2 425          | 13 168        | 9 210         | 10 648        | 13 428        | 14 870        | 16 609        | 23,62        |
| 9 Muut työntekijät                      | 1 281          | 8 352         | 5 878         | 6 921         | 8 437         | 9 441         | 10 911        | 28,69        |
| X Tuntematon                            | 3              | ..            | ..            | ..            | ..            | ..            | ..            | ..           |
| <b>Nainen</b>                           | <b>50 687</b>  | <b>11 449</b> | <b>8 266</b>  | <b>9 221</b>  | <b>10 137</b> | <b>12 609</b> | <b>16 735</b> | <b>33,09</b> |
| 0 Sotilaat                              | 300            | 11 853        | 8 665         | 10 062        | 11 870        | 13 380        | 14 859        | 20,35        |
| 1 Johtajat ja ylimmät virkamiehet       | 1 353          | 20 075        | 14 517        | 16 637        | 19 505        | 23 288        | 26 497        | 25,58        |
| 2 Erityisasiantuntijat                  | 17 387         | 13 900        | 9 554         | 10 785        | 13 040        | 16 161        | 19 266        | 29,38        |
| 3 Asiantuntijat                         | 14 275         | 10 157        | 8 162         | 9 074         | 9 801         | 10 810        | 12 309        | 19,63        |
| 4 Toimisto- ja asiakaspalvelu           | 13 531         | 9 381         | 7 796         | 8 769         | 9 464         | 9 917         | 10 570        | 14,33        |
| 5 Palvelu-, myynti- ja hoitotyöntekijät | 1 714          | 10 281        | 7 967         | 8 955         | 10 008        | 11 370        | 12 826        | 20,59        |
| 6 Maanviljelijät, metsätyöntekijät ym.  | 92             | 8 979         | 6 545         | 7 478         | 9 105         | 10 326        | 11 322        | 21,60        |
| 7 Rakennus-, korjaus- ja valmistus      | 174            | 9 477         | 7 836         | 8 522         | 9 165         | 9 918         | 11 588        | 17,78        |
| 8 Prosessi- ja kuljetustyöntekijät      | 172            | 9 280         | 8 077         | 8 521         | 8 915         | 9 478         | 10 826        | 17,63        |
| 9 Muut työntekijät                      | 1 685          | 8 453         | 6 879         | 7 638         | 8 379         | 9 005         | 9 923         | 17,09        |
| X Tuntematon                            | 4              | ..            | ..            | ..            | ..            | ..            | ..            | ..           |

Taulukko 53 Kokoikaisten palkansaajien lukumäärät kuukausiansioiden suuruusluokan mukaan vuonna 2000

| Suuruusluokka<br>Kuukausiansio | Palkansaajat     |                    | C-F. Teollisuus |                    | G-Q. Palvelualat |                    | X. Tuntematon |                    | Kunta          |                    | Valtio         |                    |
|--------------------------------|------------------|--------------------|-----------------|--------------------|------------------|--------------------|---------------|--------------------|----------------|--------------------|----------------|--------------------|
|                                | Yhteensä         | - joista<br>naisia | Lkm             | - joista<br>naisia | Lkm              | - joista<br>naisia | Lkm           | - joista<br>naisia | Lkm            | - joista<br>naisia | Lkm            | - joista<br>naisia |
| <b>Yhteensä</b>                | <b>1 413 730</b> | <b>685 805</b>     | <b>446 317</b>  | <b>115 949</b>     | <b>525 786</b>   | <b>269 342</b>     | <b>19</b>     | <b>11</b>          | <b>330 756</b> | <b>249 816</b>     | <b>110 852</b> | <b>50 687</b>      |
| -3 999                         | 480              | 235                | 43              | 5                  | 168              | 83                 | -             | -                  | 182            | 134                | 87             | 13                 |
| 4 000 - 4 999                  | 1 982            | 1 219              | 220             | 96                 | 1 411            | 880                | -             | -                  | 285            | 233                | 66             | 10                 |
| 5 000 - 5 999                  | 11 583           | 8 485              | 940             | 437                | 5 776            | 4 374              | -             | -                  | 4 504          | 3 462              | 363            | 212                |
| 6 000 - 6 999                  | 32 636           | 23 115             | 5 384           | 2 656              | 17 435           | 13 123             | -             | -                  | 8 404          | 6 615              | 1 413          | 721                |
| 7 000 - 7 999                  | 78 282           | 55 895             | 17 041          | 8 551              | 37 207           | 27 448             | 6             | 6                  | 19 812         | 17 033             | 4 216          | 2 857              |
| 8 000 - 8 999                  | 151 143          | 105 839            | 32 586          | 15 329             | 59 781           | 41 546             | 4             | 4                  | 49 805         | 42 769             | 8 966          | 6 192              |
| 9 000 - 9 999                  | 199 266          | 127 284            | 49 680          | 21 112             | 68 066           | 40 424             | 2             | 1                  | 61 602         | 51 689             | 19 916         | 14 058             |
| 10 000 - 10 999                | 177 497          | 98 727             | 58 418          | 20 485             | 62 613           | 35 873             | 2             | -                  | 43 316         | 34 879             | 13 148         | 7 490              |
| 11 000 - 11 999                | 151 157          | 72 104             | 56 174          | 14 123             | 52 964           | 29 010             | 1             | -                  | 31 812         | 24 460             | 10 207         | 4 510              |
| 12 000 - 12 999                | 123 559          | 50 765             | 48 071          | 9 549              | 42 480           | 20 466             | 2             | -                  | 24 684         | 17 831             | 8 322          | 2 919              |
| 13 000 - 13 999                | 97 938           | 35 277             | 39 045          | 6 296              | 30 684           | 12 656             | 1             | -                  | 20 428         | 13 959             | 7 780          | 2 366              |
| 14 000 - 14 999                | 76 328           | 25 234             | 30 952          | 4 590              | 24 306           | 9 178              | -             | -                  | 15 035         | 9 885              | 6 035          | 1 581              |
| 15 000 - 15 999                | 63 646           | 19 671             | 25 765          | 3 462              | 20 600           | 7 112              | 1             | -                  | 11 810         | 7 542              | 5 470          | 1 554              |
| 16 000 - 16 999                | 49 821           | 14 408             | 19 644          | 2 406              | 16 442           | 5 449              | -             | -                  | 8 805          | 5 125              | 4 930          | 1 429              |
| 17 000 - 17 999                | 39 110           | 10 979             | 14 387          | 1 622              | 13 728           | 4 321              | -             | -                  | 7 009          | 3 847              | 3 986          | 1 189              |
| 18 000 - 18 999                | 30 756           | 8 527              | 10 750          | 1 252              | 11 430           | 3 744              | -             | -                  | 5 105          | 2 572              | 3 471          | 958                |
| 19 000 - 19 999                | 22 026           | 5 593              | 7 652           | 867                | 8 692            | 2 456              | -             | -                  | 3 745          | 1 816              | 1 937          | 454                |
| 20 000 - 20 999                | 19 637           | 4 766              | 6 240           | 672                | 8 388            | 2 203              | -             | -                  | 2 711          | 1 279              | 2 298          | 613                |
| 21 000 - 21 999                | 13 885           | 3 396              | 4 330           | 503                | 6 367            | 1 676              | -             | -                  | 1 949          | 924                | 1 239          | 293                |
| 22 000 - 22 999                | 11 898           | 2 812              | 3 685           | 435                | 5 149            | 1 302              | -             | -                  | 1 551          | 688                | 1 513          | 387                |
| 23 000 - 23 999                | 9 281            | 2 038              | 2 781           | 289                | 4 354            | 1 038              | -             | -                  | 1 265          | 551                | 881            | 161                |
| 24 000 - 24 999                | 8 234            | 1 796              | 2 274           | 263                | 3 581            | 766                | -             | -                  | 1 100          | 493                | 1 279          | 273                |
| 25 000 - 27 499                | 14 937           | 3 087              | 3 983           | 390                | 7 460            | 1 637              | -             | -                  | 1 999          | 819                | 1 495          | 241                |
| 27 500 - 29 999                | 8 905            | 1 686              | 2 235           | 232                | 4 544            | 837                | -             | -                  | 1 326          | 517                | 800            | 99                 |
| 30 000 - 32 499                | 6 089            | 1 110              | 1 379           | 113                | 3 401            | 654                | -             | -                  | 833            | 295                | 476            | 48                 |
| 32 500 - 34 999                | 3 800            | 581                | 794             | 56                 | 2 295            | 348                | -             | -                  | 503            | 152                | 208            | 24                 |
| 35 000 - 37 499                | 2 829            | 418                | 576             | 52                 | 1 727            | 264                | -             | -                  | 328            | 78                 | 198            | 24                 |
| 37 500 - 39 999                | 1 722            | 233                | 389             | 39                 | 1 022            | 133                | -             | -                  | 247            | 59                 | 64             | 2                  |
| 40 000 - 42 499                | 1 404            | 155                | 301             | 28                 | 915              | 91                 | -             | -                  | 163            | 34                 | 25             | 2                  |
| 42 500 - 44 999                | 830              | 100                | 137             | 8                  | 536              | 59                 | -             | -                  | 135            | 30                 | 22             | 3                  |
| 45 000 - 47 499                | 683              | 97                 | 106             | 7                  | 475              | 71                 | -             | -                  | 78             | 17                 | 24             | 2                  |
| 47 500 - 49 999                | 380              | 41                 | 66              | 4                  | 255              | 28                 | -             | -                  | 52             | 9                  | 7              | -                  |
| 50 000 -                       | 2 006            | 131                | 291             | 18                 | 1 532            | 92                 | -             | -                  | 173            | 20                 | 10             | 2                  |

# Liite 1.

## Ositteiden muodostus, sekä Tilastokeskuksen otoksessa käytetyt poimintatodennäköisyydet

| Osite-<br>tunnus | Toimialat                   |  | Palkatun henkilökunnan määrä yrityksessä /<br>poimintatodennäköisyys TK:n otoksessa |         |                   |                   |            |                 |
|------------------|-----------------------------|--|---|---------|-------------------|-------------------|------------|-----------------|
|                  |                             |  | 1   | 2       | 3                 | 4                 | 5          | 6               |
|                  |                             |  | 5 - 9   | 10 - 29 | 30 - 49           | 50 - 99           | 100 - 1000 | 1000 -          |
| DA               | 10, 21,22                   | Paperiteoll., gr. teollisuus, turpeen nosto  | -   | -       | -                 | -                 | -          | -               |
| DB               | 13,27,29                    | Malmien louhinta, perusmet.valmistus,<br>koneiden ja laitteiden valmistus          | -   | -       | -                 | -                 | -          | -               |
| DC               | 14,20,36,37,41              | Muu mineraalien kaivu, puuteollisuus,<br>kierrätys, veden puhdistus ja jakelu      | 10  | 10      | 30                | 50                | 100        | -               |
| DD               | 15,16                       | Elintarvikk., juomien ja tupakkat. valmistus                                       | -   | -       | -                 | -                 | -          | -               |
| DE               | 17,18,19                    | Tekstiilien, vaatteiden ja nahan valm.   | 20  | 30      | 30                | 100 <sup>2)</sup> | -          | -               |
| DF               | 23,24,25,26                 | Koksin, öljytuott.,ydinpolttoaineenvalm.<br>kemikaalien, kumi- ja muovituott.valm. | -   | -       | -                 | -                 | -          | -               |
| DG               | 28                          | Metallituott.valm., pl.koneet ja laitteet  | 10  | 10      | 30                | 50                | 100        | -               |
| DH               | 30,31,32,33<br>34,35        | Konttori-,tieto-, ja sähkökoneiden sekä<br>kulkuneuvojen valmistus                 | -   | -       | -                 | -                 | -          | -               |
| EA               | 40                          | Sähkö-, kaasu- ja lämpöhuolto  | -   | -       | -                 | -                 | -          | -               |
| FA               | 451,453,454,<br>455         | Rakennusasennus, rak.viimeistelytyöt,<br>rakennuskonevuokraus                      | 5   | 10      | 40                | 100 <sup>2)</sup> | -          | -               |
| FB               | 452                         | Talonrakennus  | 5   | 10      | 40                | 100 <sup>2)</sup> | -          | -               |
| GA               | 50,71                       | Moottoriajoneuvojen kauppa, korjaus,<br>huolto ja vuokraus                         | 10  | 20      | 50                | 100 <sup>2)</sup> | -          | -               |
| GB               | 511,512,513,<br>514,515,517 | Agentuuritoiminta,tukkukauppa (pl. ko-<br>neiden ja laitteiden tukkuk.)            | 10  | 20      | 40                | 50                | 100        | -               |
| GC               | 516                         | Koneiden, laitteiden ja tarvikk.tukkuk.  | 10  | 20      | 40                | 50                | 100        | -               |
| GD               | 521,523                     | Erikoistumaton väh.kauppa, apteekit  | -   | -       | -                 | -                 | -          | -               |
| GE               | 522,524,525,<br>526,527     | Muu vähittäiskauppa  | 10  | 20      | 50                | 100 <sup>2)</sup> | -          | -               |
| HA               | 551,555                     | Hotellit, henkilöstö- ja laitosruokalat  | -   | -       | -                 | -                 | -          | -               |
| HB               | 552,553,554                 | Muu majoitus- ja ravitsemistoiminta  | 10  | 20      | 100 <sup>1)</sup> | -                 | -          | -               |
| IA               | 601                         | Rautatieliikenne   | - <sup>3)</sup>   | -       | -                 | -                 | -          | - <sup>4)</sup> |
| IB               | 602                         | Muu maaliikenne  | 5   | 10      | 30                | 50                | 100        | -               |
| IC               | 61                          | Vesiliikenne   | -   | -       | -                 | -                 | -          | -               |
| ID               | 62                          | Ilmaliikenne   | - <sup>3)</sup>   | -       | -                 | -                 | -          | - <sup>4)</sup> |
| IE               | 63                          | Liikennettä palveleva toiminta   | 20  | 20      | 50                | 100 <sup>2)</sup> | -          | -               |
| IF               | 64                          | Posti ja teleliikenne  | -   | -       | -                 | -                 | -          | -               |
| JA               | 651                         | Pankkitoiminta   | -   | -       | -                 | -                 | -          | -               |
| JB               | 652,66,67,75                | Muu rahoitus ja vakuutustoiminta   | 20  | 40      | 50                | 100 <sup>2)</sup> | -          | -               |
| KA               | 70                          | Kiinteistöalan palvelut  | 10  | 30      | 50                | 100 <sup>2)</sup> | -          | -               |
| KB               | 72                          | Tietojenkäsittelypalvelu   | 20  | 20      | 50                | 50                | 100        | -               |
| KD               | 741                         | Lainopillinen ja taloudellinen konsultointi  | 10  | 30      | 100 <sup>1)</sup> | -                 | -          | -               |
| KE               | 742,743                     | Tekninen palvelu   | 10  | 20      | 50                | 50                | 100        | -               |
| KF               | 744                         | Mainospalvelu  | 20  | 40      | 100 <sup>1)</sup> | -                 | -          | -               |
| KG               | 745,746,747,90              | Työnväl. vartiointi, siivous, ympäristöh.  | 10  | 30      | 100 <sup>1)</sup> | -                 | -          | -               |
| KH               | 748                         | Muut palvelut liike-elämälle   | 20  | 40      | 100 <sup>1)</sup> | -                 | -          | -               |
| MA               | 73, 80                      | Tutkimus ja kehittäminen, koulutus   | 20  | 30      | 50                | 100 <sup>2)</sup> | -          | -               |
| NA               | 85                          | Terveystenhoito- ja sosiaalipalvelut   | 10  | 20      | 50                | 50                | 100        | -               |
| OA               | 911                         | Työnantaja- ja ammattijärjestöt  | 20  | 40      | 100 <sup>1)</sup> | -                 | -          | -               |
| OB               | 912                         | Ammattiyhdistykset   | 30  | 50      | 50                | 100 <sup>2)</sup> | -          | -               |
| OC               | 9131                        | Uskonolliset ja muut järjestöt   | -   | -       | -                 | -                 | -          | -               |
| OD               | 9132,9133                   | Puoluepoliittiset ja muut järjestöt  | 20  | 50      | 100 <sup>1)</sup> | -                 | -          | -               |
| OE               | 921,922,923,<br>924,925     | Virkistys- ja kulttuuritoiminta  | 20  | 40      | 100 <sup>1)</sup> | -                 | -          | -               |
| OF               | 926,927                     | Urheilutoiminta, muut virkistyspalvelut  | 20  | 50      | 100 <sup>1)</sup> | -                 | -          | -               |
| OG               | 93                          | Muut palvelut  | 10  | 40      | 100 <sup>1)</sup> | -                 | -          | -               |

— ositetta käytetty vain estimoinnissa

1) osite vähintään 30 palkansaajaa työllistävästä

2) osite vähintään 50 palkansaajaa työllistävästä

3) osite alle 1000 palkansaajaa työllistävästä

4) osite yli 1000 palkansaajaa työllistävästä

Palkkarakennetilasto 2000 kuvaa palkansaajien ansiotasoa, ansioiden muodostumista ja hajontaa vuoden viimeisellä neljänneksellä. Tilasto perustuu alakohtaisten palkkatilastojen perustietoihin, joiden keräämisestä on kuntasektorin ja järjestäytymättömien työnantajien osalta vastannut Tilastokeskus, järjestäytyneiden työnantajien osalta alan työnantajajärjestö. Perusaineisto sisältää tiedot noin 1,25 miljoonasta palvelusuhteesta, jotka perusjoukon tasolla edustavat yli 1,6 miljoonaa palvelusuhdetta.

Julkaisussa tarkastellaan ansioiden jakautumista sekä keskimääräisiä tunti- ja kuukausiansioita eri työnantajasektoreilla mm. toimialan, ammatin, koulutuksen, iän, sukupuolen, työsuhteen lajin, osa-aikaisuuden sekä palkkausmuodon mukaan. Liitetaulukot ovat saatavilla myös levykkeillä.

Tilastokeskus, myyntipalvelu  
PL 4C  
00022 TILASTOKESKUS  
puh. (09) 1734 2011  
faksi (09) 1734 2500  
myynti@tilastokeskus.fi  
www.tilastokeskus.fi

Statistikcentralen, försäljning  
PB 4C  
00022 STATISTIKCENTRALEN  
tfn (09) 1734 2011  
fax (09) 1734 2500  
myynti@stat.fi  
www.stat.fi

Statistics Finland, Sales Services  
P.O.Box 4C  
FIN-00022 STATISTICS FINLAND  
Tel. +358 9 1734 2011  
Fax +358 9 1734 2500  
myynti@stat.fi  
www.stat.fi

ISSN 0784-8374  
= Palkat  
ISSN 1457-5973  
ISBN 952-467-081-X  
Tuotenumero 9583  
BE

