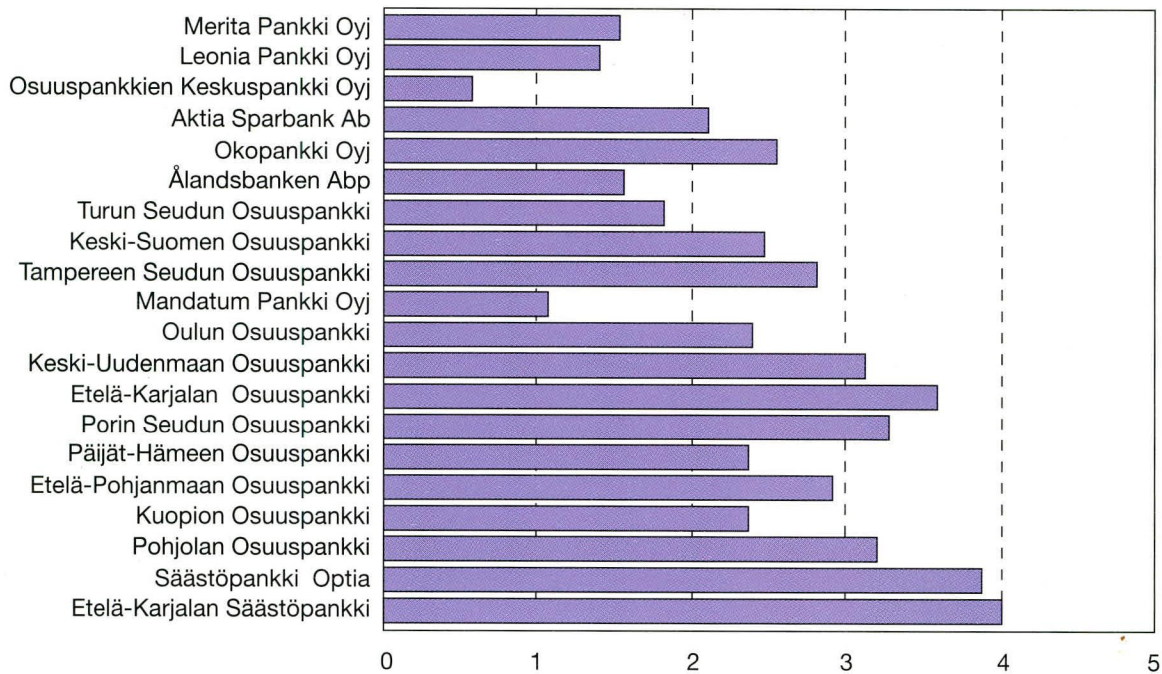


Pankit pankkikohtaisesti 1999

Kotimaisten pankkien rahoituskate/tase 31.12.1999, %
20 suurinta taseen mukaisessa suuruusjärjestyksessä



Kotimaiset pankit yhteensä; rahoituskate/tase 1,78%

Pankit pankkikohtaisesti 1999

Tiedustelut:

*Tuulikki Lund
Sinikka Kuusisto
(09) 17 341*

SVT

*Suomen virallinen tilasto
Finlands officiella statistik
Official Statistics of Finland*

© 2001 Tilastokeskus

Tietoja lainattaessa lähteenä on mainittava Tilastokeskus.

*ISSN 0784-8323
= Rahoitus
ISSN 0784-9877
ISBN 951-727-860-8*

Yliopistopaino, Helsinki 2001

SISÄLLYS

Taulukot

01	Tuloslaskelmat 1.1.-31.12.1999, 1000 mk	2
	Liikepankit	2
	Osuuspankit	4
	Säästöpankit	41
	Muut luottolaitokset	46
	Tuloslaskelman liitetietoja (L..)	96
02	Taseet 31.12.1999, 1000 mk	49
	Liikepankit	49
	Osuuspankit	51
	Säästöpankit	88
	Muut luottolaitokset	93
	Taseen liitetietoja (L..)	143
	Termiluettelo (suomi-ruotsi-englanti)	190

Tuoteseloste

20 suurinta luottolaitosta taseen, rahoituskatteen, liikevoiton ja nettovoiton mukaisesti

INNEHÅLL

CONTENTS

Tabeller

Tables

01	Resulträkningar 1.1.-31.12.1999, 1 000 mark	01	Profit and loss accounts from 1 January to the end of December, 1999 (Thousands of markkas)
	Noter till myndighetsresultaträkningen (L..)		Notes to the profit and loss account (L..)
02	Balansräkningar 31.12.1999, 1000 mark	02	Balance sheets on 31 December, 1999 (Thousands of markkas)
	Affärsbankerna		Commercial banks
	Andelsbankerna		Co-operative banks
	Sparbankerna		Savings banks
	Övriga kreditinstitut		Other credit institutions
	Noter till myndighetsbalansräkningen (L..)		Notes to the balance sheet (L..)
	Förteckning över terminologin (finsk-svensk-engelsk)		Glossary (Finnish-Swedish-English)

Liikepankit

1000 mk

	GYLLENBERG PRIVATE BANK AB	LEONIA PANKKI OYJ	MANDATUM PANKKI OYJ	MERITA PANKKI OYJ	OKO OYJ	OKOPANKKI OYJ	OP-KOTI- PANKKI OYJ	SKOP OYJ
01	20 313	4 583 374	128 175	12 501 266	1 579 237	357 124	50 096	72 318
02								
03	14 327	2 750 356	77 808	7 721 217	1 267 703	118 445	11 237	29 530
04	5 986	1 833 018	50 367	4 780 049	311 534	238 679	38 859	42 788
05	5 106	109 445	59 801	890 996	197 758	1 566		156
06	5 385	929 987	121 716	2 267 531	109 295	104 193	30 486	3 454
07	3 463	137 999	2 860	169 680	20 778	16 345	26 280	371
08	-740	-9 504	21	199 094	58 179	-5 213	-17	17 848
09	16 975	407 945	6 949	340 890	258 932	8 692	1 276	718
10	23 300	1 934 473	70 109	3 329 686	199 462	154 337	22 331	22 498
12	5 958	178 110	9 909	609 198	166 836	33 986	2 889	22 865
13		-24 508	30	313 346	-12 354	4 985	3 976	-46 055
14					-4 772			
16	-10	815 344	141 105	3 810 790	514 648	124 218	13 716	65 285
17			208					24 798
18			1 825	1 353 000	257 151	81 942		19 482
19	-10	815 344	139 488	2 457 790	257 496	42 276	13 716	70 601
20		111 730	-2 831		927	-18 603	-3 801	
21	4	45 029	24 565	389 936	74 200	6 730	2 792	-1
22		18						
24	-14	882 027	112 092	2 067 854	184 223	16 943	7 123	70 602

TILIKAUDEN VOITTO TAI TAPPIO

	1000 mk
Liikepankit	
	ÅLANDS- BANKEN ABP
01 Korkotuotot (T35)	300 485
02 Leasingtoiminnan nettotuotot	815
03 Korkokulut (T35)	162 122
04 RAHOITUSKATE	139 178
05 Tuotot oman pääoman ehtoista sijoituksista (L15)	15 441
06 Palkkiotuotot (L16)	39 896
07 Palkkiokulut (L17)	2 396
08 Arvopaperikaupan ja valuuttatoiminnan nettotuotot	29 039
09 Liiketoiminnan muut tuotot (L19)	11 297
10 Hallintokulut (L20)	110 751
12 Liiketoiminnan muut kulut (L22)	23 783
13 Luotto- ja takaustappiot (T14)	6 855
14 Pysyviin vastaaviin kuuluvien arvopapereiden arvonalennukset	131
16 Liikevoitto	80 606
17 Satunnaiset tuotot (L25)	0
18 Satunnaiset kulut (L26)	0
19 Voitto (tappio) ennen tilinpäätössiirtoja ja veroja	80 606
20 Tilinpäätössiirrot	-9 888
21 Tuloverot (T16)	18 384
22 Muut välittömät verot	0
24 TILIKAUDEN VOITTO TAI TAPPIO	52 334

Osuuspankit		1000 mk	ALAJÄRVI	ALASTARO	ALAVIESKA	ALAYUDEN SEUTU	ARTIJÄRVI	ASIKKALA	ASKAINEN
01	Korkotuotot (T35)	13 529	26 631	9 136	5 382	20 765	7 056	10 604	3 761
02	Leasingtoiminnan nettotuotot								
03	Korkokulut (T35)	3 378	6 576	2 878	1 482	6 672	2 324	2 949	947
04	RAHOITUSKATE	10 151	20 055	6 258	3 900	14 093	4 732	7 655	2 814
05	Tuotot oman pääoman ehtoisista sijoituksista (L15)	28	671	223	75	467	244	244	98
06	Palkkiotuotot (L16)	1 301	3 770	1 084	1 060	3 496	1 148	2 762	336
07	Palkkiokulut (L17)	177	835	209	173	676	229	357	102
08	Arvopaperikaupan ja valuuttatoiminnan nettotuotot	-286	4 485	-478	13	968	-747	1 075	
09	Liiketoiminnan muut tuotot (L19)	164	1 898	323	267	2 090	213	855	118
10	Hallintokulut (L20)	4 852	9 115	2 993	2 535	8 487	2 777	4 678	1 343
12	Liiketoiminnan muut kulut (L22)	1 160	2 707	1 090	1 741	2 482	512	1 357	259
13	Luotto- ja takaustappiot (T14)	-15	326	74	209	-215	49	737	226
14	Pysyviin vastaaviin kuuluvien arvopapereiden arvonalennukset								
16	Liikevoitto	4 788	17 335	2 679	488	8 749	1 732	5 173	1 322
17	Satunnaiset tuotot (L25)								
18	Satunnaiset kulut (L26)	4 788	17 335	2 033	488	7 800	1 732	4 000	1 145
19	Voitto (tappio) ennen tilinpäätössiirtoja ja veroja	-990	-1 048	-165	-29	949	-84	-680	87
20	Tilinpäätössiirrot	1 022	4 580	128	140		465	161	135
21	Tuloverot (T16)								
22	Muut välittömät verot	-10							
24	TILIKAUDEN VOITTO TAI TAPPIO	2 786	11 707	352	320	949	1 184	331	128

1000 mk

Osuuspankki

	ASKOLA	AURA	ELIMÄKI	ENO	ETELÄ- KARJALA	ETELÄ- POHJANMAA	ETELÄ- SAVO	EURA
01 Korkotuotot (T35)	7 024	8 727	21 308	13 538	125 826	87 945	70 853	13 615
02 Leasingtoiminnan nettotuotot								
03 Korkokulut (T35)	1 961	2 731	6 230	2 787	25 846	24 425	20 262	3 833
04 RAHOITUSKATE	5 063	5 996	15 079	10 751	99 980	63 519	50 591	9 782
05 Tuotot oman pääoman ehtoisista sijoituksista (L15)	154	153	418	285	4 533	1 676	1 639	271
06 Palkkiotuotot (L16)	1 587	1 930	5 056	2 837	30 908	21 870	17 424	3 069
07 Palkkiokulut (L17)	246	334	821	505	3 853	2 815	1 895	425
08 Arvopaperikaupan ja valuuttatoiminnan nettotuotot	18	24	53	-52	1 630	12 265	5 232	194
09 Liiketoiminnan muut tuotot (L19)	335	1 067	1 874	619	7 497	4 342	12 021	2 104
10 Hallintokulut (L20)	2 833	3 372	8 483	6 037	55 579	46 377	29 468	4 941
12 Liiketoiminnan muut kulut (L22)	1 290	1 092	6 403	1 248	12 906	12 021	11 753	7 031
13 Luotto- ja takaustappiot (T14)		226	292	265	3 068	593	1 666	730
14 Pysyviin vastaaviin kuuluvien arvopapereiden arvonalennukset				160				
16 Liikevoitto	2 581	3 705	3 821	5 685	65 741	38 594	35 807	1 000
17 Satunnaiset tuotot (L25)					642	22		
18 Satunnaiset kulut (L26)	2 000	3 531		3 600		38 059	7 443	
19 Voitto (tappio) ennen tilinpäätössiirtoja ja veroja	581	174	3 821	2 085	66 383	557	28 364	1 000
20 Tilinpäätössiirrot	-474	38	-2 400	-1 020	-11 899	233	-8 062	-212
21 Tuloverot (T16)	31	61	-11	318	15 320	391	5 962	226
22 Muut välittömät verot								
24 TILIKAUDEN VOITTO TAI TAPPIO	77	151	1 431	747	39 164	398	14 339	562

Osuuspankit

1000 mk

	EURAJOKI	FORSSAN SEUTU	HAAPA- JÄRVI	HAAPA- VESI	HAAPAMÄEN SEUTU	HAILUOTO	HALSUA	HAMINAN SEUTU
01	6 507	39 527	10 152	13 022	6 890	3 829	3 621	25 067
02								
03	1 194	12 004	2 636	3 094	1 400	811	1 282	5 495
04	5 313	27 523	7 517	9 928	5 490	3 018	2 339	19 572
05	181	1 926	176	180	219	64	49	647
06	1 277	9 010	1 652	2 183	1 393	365	819	6 158
07	215	1 097	314	433	279	103	97	742
08	-69	2 214	19	-32	16	8	7	245
09	917	3 993	586	480	335	58	128	670
10	3 516	20 059	4 186	5 273	3 390	1 577	1 914	9 395
12	537	14 986	886	818	542	228	845	1 570
13		2 620	311	72	-122	-2	54	1 699
14								
16	2 750	4 390	3 705	5 652	3 166	1 495	344	13 055
17								
18	1 963	345	3 000	3 860	3 166	1 495	344	13 055
19	787	4 046	705	1 792	3 166	-339	146	-2 557
20	-200	-2 840	-92	16	-375	322	130	3 021
21	182	409	171	507	750			
22								
24	405	797	442	1 300	2 041	833	360	7 476

Osuuspankit

1000 mk

	HANNULA	HARJA- VALTA	HARTOLA	HAUHO	HAUKI- VUORI	HEINÄVESI	HELLANMAA	HIMANKA
01	2 410	15 429	7 991	6 289	5 273	9 053	2 611	9 671
02								
03	421	3 654	2 239	1 361	918	1 967	827	3 833
04	1 989	11 775	5 752	4 928	4 355	7 085	1 784	5 838
05	1	551	199	191	123	507	72	144
06	139	3 221	1 677	986	1 015	1 587	246	2 128
07	68	449	235	183	140	253	66	403
08		2 954	64	41	215	241	-54	23
09	32	812	1 112	781	238	189	60	405
10	1 350	5 549	3 615	2 681	2 047	3 432	1 381	3 698
12	246	1 290	1 162	1 063	621	1 158	260	2 067
13		226	497	208	-203	-6	-31	998
14	3							
16	472	11 005	2 899	2 577	3 110	4 686	392	1 044
17							96	2
18			2 900	1 586		2 520		300
19	472	11 005	-1	991	3 110	2 166	488	746
20	-225	-1 161	153	-149	-425	-321	-244	
21	55	2 790	2	237	636	517	68	67
22	-1						17	
24	193	7 054	149	606	2 049	1 328	158	679

Osuuspankit

1000 mk

	HINNER- JOKI	HIRVEN- SALMI	HONKA- JOKI	HONKI- LAHTI	HUHTAMO	HUITTINEN	HUMPPILA	HÄMEEN- LINNAN SEUTU
01	4 761.	5 441	7 342	4 800	2 865	17 436	9 746	66 658
02								
03	815	1 725	1 312	1 154	695	4 256	2 867	17 903
04	3 946	3 716	6 030	3 646	2 170	13 180	6 879	48 755
05	56	210	9	114	73	460	179	1 461
06	440	1 031	842	525	258	3 027	1 521	17 981
07	88	153	94	147	43	371	369	2 402
08	-146	91	64	380	106	-31	-11	333
09	34	797	366	60	87	1 177	548	13 312
10	1 482	2 575	2 608	1 665	1 177	5 907	3 400	29 696
12	320	1 314	728	233	184	1 953	2 508	27 232
13	565	-434	153	124		127	504	297
14								
16	1 740	1 832	3 471	2 436	1 212	8 584	2 131	10 782
17	343							∞
18					640			
19	2 083	1 832	3 471	2 436	572	8 584	2 131	10 782
20	-261	-520	-685	-142	27	-1 383	-171	-7 170
21	491	373	781	621	176	2 030	559	1 031
22								
24	1 330	938	2 005	1 673	423	5 171	1 401	2 582

TILIKAUDEN VOITTO TAI TAPPIO

Osuuspankit		1000 mk									
		HÄMEENKOSKI	IISALMI	JITTI	IKKAALINEN	ILOMANTSI	ISOJOKI	JANAKKALA	JOENSUU		
01	Korkotuotot (T35)	5 467	33 219	13 513	10 897	11 754	8 487	38 125	39 319		
02	Leasingtoiminnan nettotuotot										
03	Korkokulut (T35)	1 147	11 130	6 180	2 695	2 303	1 699	8 251	12 335		
04	RAHOITUSKATE	4 320	22 089	7 333	8 202	9 451	6 788	29 874	26 984		
05	Tuotot oman pääoman ehtoisista sijoituksista (L15)	137	605	297	404	374	8	1 071	1 033		
06	Palkkiotuotot (L16)	983	7 348	3 395	2 215	2 282	927	10 031	11 808		
07	Palkkiokulut (L17)	153	1 057	441	323	388	88	1 142	1 653		
08	Arvopaperikaupan ja valuuttatoiminnan nettotuotot	13	207	14	979	426	-83	3 044	163		
09	Liiketoiminnan muut tuotot (L19)	306	2 000	2 154	768	1 438	182	3 734	7 573		
10	Hallintokulut (L20)	2 424	12 785	5 282	5 797	5 253	3 100	16 201	18 018		
12	Liiketoiminnan muut kulut (L22)	412	3 573	3 767	1 431	1 670	697	5 056	12 347		
13	Luotto- ja takausstapit (T14)	160	138	1 009	8	266	174	-236	-636		
14	Pysyviin vastaaviin kuuluvien arvopapereiden arvonalennukset					16			762		
16	Liikevoitto	2 369	13 476	2 047	4 358	5 752	3 434	23 436	13 802		
17	Satunnaiset tuotot (L25)						300				
18	Satunnaiset kulut (L26)	100	8 820		3 094	2 909	1 600		1 448		
19	Voitto (tappio) ennen tilinpäätössiirtoja ja veroja	2 269	4 656	2 047	1 265	2 843	2 134	23 436	12 354		
20	Tilinpäätössiirrot	-295			304	-124	-460	-3 584	-3 000		
21	Tuloverot (T16)	600	548	-1	426	774	467	5 133			
22	Muut välittömät verot						2				
24	TILIKAUDEN VOITTO TAI TAPPIO	1 373	4 107	2 048	1 142	1 945	1 205	14 718	9 354		

Osuuspankit

1000 mk

	JOKIOINEN	JOROINEN	JUUKA	JUVA	JÄMI- JÄRVI	JÄMSÄN SEUTU	KAINUU	KALAJOKI
01	9 331	11 131	12 395	18 894	5 804	24 115	48 450	20 563
02								
03	2 324	2 567	3 378	4 748	1 105	4 609	12 455	8 005
04	7 007	8 565	9 016	14 146	4 699	19 505	35 995	12 558
05	164	81	577	440	19	756	1 294	320
06	2 097	1 176	2 511	3 304	510	4 337	12 030	3 591
07	341	132	410	471	79	753	1 457	505
08	163	691	768	2 003	80	62	99	54
09	711	757	983	1 197	158	2 409	4 583	861
10	3 203	4 840	5 221	6 760	1 908	9 985	22 930	6 092
12	1 249	1 354	1 462	1 897	558	2 066	7 815	1 693
13	-233	28	708	101		-1 052	1 656	653
14			332					
16	5 456	4 607	5 228	11 540	2 545	14 574	18 006	8 034
17						-450		
18	2 846		3 400					6 600
19	2 610	4 607	1 828	11 540	2 545	14 124	18 006	1 434
20	-814	34	-944	-1 660	-570	-1 909	-5 311	87
21	553	1 215	260	1 960	594	3 249	3 342	437
22		24						
24	1 243	3 402	624	7 921	1 381	8 966	9 353	1 083

		1000 mk							
Osuuspankit		KALKKINEN	KANGAS- ALA	KANGAS- NIEMI	KANGAAN- PÄÄ	KANNON- KOSKI	KANNUS	KARJALA	KARKKU
01	Korkotuotot (T35)	2 571	17 643	16 010	13 778	5 661	10 424	3 953	2 623
02	Leasingtoiminnan nettotuotot								
03	Korkokulut (T35)	476	5 069	2 683	2 815	1 043	3 802	1 225	511
04	RAHOITUSKATE	2 095	12 574	13 327	10 963	4 618	6 622	2 728	2 112
05	Tuotot oman pääoman ehtoisista sijoituksista (L15)	77	692	479	350	74	162	69	106
06	Palkkiotuotot (L16)	437	3 750	2 194	2 971	834	2 268	538	384
07	Palkkiokulut (L17)	69	710	365	468	114	300	102	102
08	Arvopaperikaupan ja valuuttatoiminnan nettotuotot	3	131	45	26	-44	14	151	461
09	Liiketoiminnan muut tuotot (L19)	94	1 388	2 227	571	170	539	95	197
10	Hallintokulut (L20)	1 461	7 982	5 780	6 350	2 224	3 612	1 379	1 225
12	Liiketoiminnan muut kulut (L22)	252	2 193	2 128	2 393	617	2 309	254	269
13	Luotto- ja takaukset (T14)		46	34	495	-22	43	22	131
14	Pysyviin vastaaviin kuuluvien arvopapereiden arvonalennukset								
16	Liikevoitto	750	6 892	9 574	5 009	2 664	2 426	1 742	1 460
17	Satunnaiset tuotot (L25)								
18	Satunnaiset kulut (L26)		4 000		3 271		31	900	947
19	Voitto (tappio) ennen tilinpäätössiirtoja ja veroja	750	2 892	9 574	1 738	2 664	2 395	842	514
20	Tilinpäätössiirrot	9	-1 982	-939		-484		-266	238
21	Tuloverot (T16)	91	-30	-555	553	610		152	182
22	Muut välittömät verot					-143			
24	TILIKAUDEN VOITTO TAI TAPPIO	668	940	9 189	1 185	1 712	2 395	424	570

Osuuspankki

1000 mk

	KARUNA	KARVIA	KAUHAVA	KAUSTINEN	KEIKYÄ	KEITELE	KEMIN SEUTU	KERIMÄKI
01	2 226	6 585	16 638	11 319	3 976	6 420	33 183	7 337
02								
03	610	1 375	4 246	4 385	1 097	1 245	7 850	1 574
04	1 616	5 210	12 393	6 934	2 880	5 175	25 333	5 763
05	52	109	37	152	150	30	603	186
06	236	973	1 691	2 413	1 060	1 065	9 197	985
07	54	169	271	303	180	91	1 207	250
08	7	88	-349	23	12	278	-328	32
09	429	238	678	396	420	587	1 674	1 055
10	1 057	2 927	5 589	4 399	2 336	3 408	16 425	3 016
12	949	1 083	1 810	2 637	494	779	4 450	1 011
13	-227	-3	668	1 941	21	-1	-482	213
14								
16	316	2 130	5 994	440	1 399	2 429	14 101	3 233
17			153					1
18		2 000	1		1 221		11 800	2 047
19	316	130	6 146	440	179	2 429	2 301	1 187
20	-22	187	-1 527		-45	-699		-619
21	88	43	1 284		37	512	629	172
22			40			2		
24	206	274	3 296	440	97	1 216	1 672	396

	1000 mk									
	KESKI-SUOMI	KESKI-UUSIMAA	KESTILÄ	KESÄLAHTI	KEURUU	KIHNIÖ	KIIHTELYS-VAARA	KIKKALA	REKIJOKI	
Osuuspankit										
01 Korkotuotot (T35)	209 374	115 692	4 005	6 926	19 318	4 351	7 374	4 619		
02 Leasingtoiminnan nettotuotot										
03 Korkokulut (T35)	80 041	28 032	1 056	1 240	2 989	912	1 445	1 318		
04 RAHOITUSKATE	129 333	87 660	2 950	5 686	16 329	3 439	5 928	3 302		
05 Tuotot oman pääoman ehtoista sijoituksista (L15)	2 721	1 968	55	137	5	120	120	158		
06 Palkkiotuotot (L16)	55 518	34 834	521	1 688	1 768	758	1 842	495		
07 Palkkiokulut (L17)	5 976	4 972	119	227	534	133	411	129		
08 Arvopaperikaupan ja valuuttatoiminnan nettotuotot	8 957	409		10	-4	3	10	30		
09 Liiketoiminnan muut tuotot (L19)	35 224	15 290	190	782	1 325	39	503	299		
10 Hallintokulut (L20)	83 870	48 864	1 747	3 075	9 196	1 975	4 082	2 047		
12 Liiketoiminnan muut kulut (L22)	57 331	17 045	657	647	2 206	296	616	394		
13 Luotto- ja takaukset (T14)	25 581	448	83	-12	107	15	211			
14 Pysyviin vastaaviin kuuluvien arvopapereiden arvonalennukset										
16 Liikevoitto	39 433	63 934	870	3 972	7 079	1 677	2 732	1 429		
17 Satunnaiset tuotot (L25)		-1 759								
18 Satunnaiset kulut (L26)	11 697	18 578				870	1 608	1 469		
19 Voitto (tappio) ennen tilinpäätössiirtoja ja veroja	27 737	43 596	870	3 972	7 079	807	1 124	-41		
20 Tilinpäätössiirrot	-7 000	-10 000	-32	-129	-1 341	-274	71	341		
21 Tuloverot (T16)		9 559	265	1 020	1 626	149	314	87		
22 Muut välittömät verot					249					
24 TILIKAUDEN VOITTO TAI TAPPIO	20 737	24 038	572	2 824	3 863	384	881	213		

Osuuspankit

1000 mk

	KIIKOINEN	KISKO	KITEEN SEUTU	KIUKAINEN	KIURUVESI	KOILLIS- SAVO	KOITTI- PERTUNMAA	KOKEMÄKI
01	3 779	5 841	35 872	4 517	20 548	21 753	6 638	18 203
02								
03	615	1 722	9 519	1 261	4 711	5 173	1 314	4 038
04	3 164	4 118	26 352	3 256	15 837	16 579	5 324	14 165
05	83	107	1 089	95	32	677	124	674
06	357	1 409	6 608	917	2 968	3 040	1 083	2 663
07	53	251	964	163	352	607	187	392
08		60	7 978	9	278	1 165	20	-449
09	59	225	3 063	119	489	1 226	289	710
10	1 690	2 616	15 405	2 083	8 155	8 663	3 267	6 053
12	200	2 159	3 476	371	2 326	2 557	741	2 422
13		-28	-2 192	15	32	-30	45	659
14								
16	1 628	742	23 603	1 537	7 697	10 036	2 379	7 130
17					92	1 475		4
18	1			1 000			1 675	3 672
19	1 627	742	23 603	537	7 789	11 512	704	3 462
20	-20	204	-3 063	-45	-2 055	467	-233	182
21	415	-14	5 646	154	1 608	3 356	139	1 028
22					-12			
24	1 192	961	14 894	338	4 138	8 623	332	2 615

		1000 mk							
		KOKKOLA	KONNEVESI	KONTIO- LAHTI	KORPI- LAHTI	KORSNÄS	KORTES- JÄRVI	KOSKI	KOTKAN SEUTU
01	Korkotuotot (T35)	56 312	10 388	11 304	9 741	8 133	6 954	18 576	42 641
02	Leasingtoiminnan nettotuotot								
03	Korkokulut (T35)	21 498	2 031	2 424	2 172	2 053	1 696	4 661	10 551
04	RAHOITUSKATE	34 814	8 357	8 880	7 569	6 080	5 259	13 915	32 090
05	Tuotot oman pääoman ehtoisista sijoituksista (L15)	892	54	187	272	99	15	6	867
06	Palkkiotuotot (L16)	14 693	1 578	2 159	1 740	1 842	514	1 340	12 376
07	Palkkiokulut (L17)	2 133	138	547	265	110	101	133	1 874
08	Arvopaperikaupan ja valuuttatoiminnan nettotuotot	171	307	14	20	94	4	15	1 436
09	Liiketoiminnan muut tuotot (L19)	4 672	714	1 120	632	295	262	127	5 302
10	Hallintokulut (L20)	28 762	4 539	4 652	3 462	3 543	2 573	4 069	18 525
12	Liiketoiminnan muut kulut (L22)	12 938	1 638	1 093	975	933	971	1 089	18 756
13	Luotto- ja takaustappiot (T14)	-96	-7	248	-19	15			682
14	Pysyviin vastaaviin kuuluvien arvopapereiden arvonalennukset								
16	Liikevoitto	9 529	4 624	5 221	5 096	3 654	2 240	9 840	10 704
17	Satunnaiset tuotot (L25)								
18	Satunnaiset kulut (L26)	3 041		2 827	2 558	2 200			
19	Voitto (tappio) ennen tilinpäätössiirtoja ja veroja	6 488	4 624	2 394	2 538	1 454	2 240	9 840	10 704
20	Tilinpäätössiirrot	-4 600	-995	-1 053	-892	11	-614	-420	-4 467
21	Tuloverot (T16)	601	907	469	240	411	456	2 639	1 809
22	Muut väliittömät verot		83					1	
24	TILIKAUDEN VOITTO TAI TAPPIO	1 288	2 639	872	1 406	1 054	1 170	6 780	4 429

Osuuspankit

1000 mk

	KOUVOLAN SEUTU	KOVE- LAHTI	KRONOBY	KUHMA- LAHTI	KUHMO	KUHMOINEN	KUOPIO	KUORTANE
01	59 602	2 169	13 795	4 160	18 244	5 442	80 202	8 022
02								
03	15 859	464	3 400	860	4 343	1 204	29 917	2 104
04	43 743	1 705	10 395	3 300	13 901	4 238	50 285	5 918
05	1 048	8	172	124	729	69	1 840	323
06	17 305	160	1 795	410	2 961	1 300	22 945	1 264
07	3 235	39	394	91	767	208	3 477	250
08	280	-29	46	268	7 055	40	2 742	479
09	7 512	18	273	85	1 261	442	13 485	686
10	27 324	970	4 710	1 868	8 429	2 477	39 071	3 895
12	13 310	243	719	389	1 447	1 579	11 801	1 089
13	1 549	300	11		-97	355	-151	225
14								
16	19 347	290	6 568	1 701	14 896	936	30 093	2 969
17	879				200			185
18	23 762	1	3 265		4 640		24 014	2 376
19	-3 536	289	3 303	1 701	10 456	936	6 079	778
20	392	-168	-547	161	-312	-200	-3 570	-152
21	-1	66	772	533	2 849	206	509	132
22								
24	-3 143	54	1 984	1 329	7 295	530	2 000	494

Osuuspankit

1000 mk

	KURIKKA	KURU	KUUSAMO	KUUSJOKI	KYMI- JOKI	KYRÖN SEUTU	KYRÖN- MAA	KYY- JÄRVI
01	24 160	4 499	21 184	3 993	19 327	11 665	23 990	5 321
02	6 650	944	6 339	1 134	3 911	2 470	8 244	1 186
03	17 510	3 555	14 845	2 859	15 416	9 195	15 745	4 135
04	172	192	639	67	573	48	314	47
05	3 375	865	5 482	580	5 752	805	3 506	883
06	586	185	652	108	1 123	153	512	86
07	691	5	62	-162	2 771	7	-1 096	-119
08	1 237	511	2 720	148	1 167	506	1 165	328
09	8 330	2 209	9 167	1 709	10 010	3 973	9 057	1 254
10	2 617	656	5 750	384	2 981	1 649	3 035	896
12	315	-3	1 595	39	74	-7	459	49
13							-599	
14	10 183	1 838	3 818	1 136	9 786	4 454	5 866	2 964
16						8		
17								
18	10 183	1 011	3 818	1 346	7 093	4 461	5 707	1 147
19	-2 044	-229	-837	-210	2 693	-886	159	1 818
20	2 282	176	183	45	-2 028	1 003	400	-483
21					130		120	402
22								16
24	5 857	421	2 798	285	535	2 572	439	917

Osuuspankit

1000 mk

	KÄRKÖLÄ	KÄRSÄ- MÄKI	KÄYLÄ	KÖYLÖ	LAHIA	LAITILA	LAMMI	LANNE- VESI
01	8 052	6 053	3 061	11 246	14 423	17 614	9 120	4 030
02								
03	1 800	2 009	678	2 912	3 884	4 752	1 916	1 050
04	6 253	4 043	2 382	8 334	10 539	12 862	7 204	2 980
05	201	104	36	151	10	544	14	2
06	1 714	1 549	442	1 354	1 791	2 986	1 248	262
07	253	193	135	307	217	517	142	87
08	-613	10	7	401	37	2 625	10	4
09	646	395	51	221	444	5 608	52	88
10	3 467	2 609	1 184	4 332	6 491	8 571	2 988	1 385
12	1 271	1 518	349	703	1 526	15 157	1 014	293
13	1	-216	47	515	1 173	-113	165	
14								
16	3 002	1 752	1 028	4 319	3 102	-901	3 993	1 557
17			4				78	
18			938	2 846			1 600	
19	3 002	1 752	94	1 473	3 102	-901	2 471	1 557
20	-759	9	81	19	-641	3 831	86	-412
21	632		40	430	691		695	321
22					3		5	
24	1 611	1 761	135	1 062	1 767	2 929	1 857	825

Osuuspankit

1000 mk

	LAPIN- LAHTI	LAPPA- JÄRVI	LAPPI	LAPPO	LAPUA	LAVIA	LEHTI- MÄKI	LEMI
01	13 503	10 340	8 947	1 599	28 448	7 192	4 688	6 412
02								
03	2 927	2 055	2 255	367	8 285	1 162	1 457	1 635
04	10 576	8 285	6 692	1 231	20 163	6 030	3 231	4 777
05	43	49	152	54	182	22	4	154
06	2 003	2 102	1 574	190	3 674	533	626	1 039
07	260	178	264	13	576	144	87	220
08	-305	-97	125	11	-280	-74	-95	595
09	419	801	531	262	1 508	105	42	594
10	5 491	4 406	3 313	1 005	12 975	2 095	2 355	3 011
12	1 233	3 009	1 412	633	3 827	524	833	749
13	457	453	163	50	1 493	140		-144
14								
16	5 068	2 909	3 736	-15	5 041	3 466	246	3 071
17			12					
18			2 434					3 000
19	5 068	2 909	1 313	-15	5 041	3 466	246	71
20	-1 281	-1 016	-318	6		-206	9	87
21	892	520	282	-16	259	858	65	66
22	72	1					-3	
24	2 822	1 372	713	7	4 781	2 403	193	92

Osuuspankit

1000 mk

	LEPPÄ- VIRTA	LIEKSA	LIETO	LIMINKA	LIPERI	LOHTAJA	LOIMAA	LOIMAAN SEUTU	
01	Korkotuotot (T35)	17 255	24 473	12 661	7 984	19 955	8 656	16 230	13 366
02	Leasingtoiminnan nettotuotot								
03	Korkokulut (T35)	3 258	4 666	3 180	2 250	5 376	3 386	5 494	4 285
04	RAHOITUSKATE	13 997	19 807	9 481	5 734	14 579	5 270	10 736	9 081
05	Tuotot oman pääoman ehtoisista sijoituksista (L15)	424	602	4	194	480	237	313	390
06	Palkkiotuotot (L16)	3 165	4 082	1 166	1 776	4 376	1 956	2 894	1 572
07	Palkkiokulut (L17)	473	707	293	300	788	270	416	365
08	Arvopaperikaupan ja valuuttatoiminnan nettotuotot	40	3 184	11	21	75	-7	1 037	33
09	Liiketoiminnan muut tuotot (L19)	729	1 441	745	597	1 269	356	1 387	335
10	Hallintokulut (L20)	6 349	10 211	4 800	3 579	8 305	3 771	5 865	5 635
12	Liiketoiminnan muut kulut (L22)	1 416	2 349	1 825	761	2 309	2 039	2 669	601
13	Luotto- ja takausappioiden (T14)	245	-255	1	-24	251	932	758	-138
14	Pysyviin vastaaviin kuuluvien arvopapereiden arvonalennukset		400			416			
16	Liikevoitto	8 945	14 346	3 836	3 236	7 956	445	6 100	4 761
17	Satunnaiset tuotot (L25)								
18	Satunnaiset kulut (L26)	3 606			2 464	6 930		5 000	
19	Voitto (tappio) ennen tilinpäätössiirtoja ja veroja	5 339	14 346	3 836	771	1 025	445	1 100	4 761
20	Tilinpäätössiirrot	-343	-1 353	-700	-310			-272	-380
21	Tuloverot (T16)	1 422	3 641	855	132	294	163	250	1 213
22	Muut välittömät verot			-11					
24	TILIKAUDEN VOITTO TAI TAPPIO	3 573	9 352	2 292	329	732	282	578	3 167

		1000 mk									
		LOKA- LAHTI	LOPPI	LUHANKA	LUOPIOINEN	LUUMÄKI	LUVIA	LÄNSI- UUSIMAA	MAANINKA		
01	Korkotuotot (T35)	4 056	14 107	3 554	4 101	8 387	6 596	76 863	10 686		
02	Leasingtoiminnan nettotuotot										
03	Korkokulut (T35)	1 004	2 964	1 017	1 009	1 845	2 289	25 893	2 131		
04	RAHOITUSKATE	3 052	11 143	2 537	3 092	6 542	4 307	50 969	8 555		
05	Tuotot oman pääoman ehtoisista sijoituksista (L15)	350	299	53	130	276	82	1 861	316		
06	Palkkiotuotot (L16)	566	2 644	378	655	1 303	1 243	21 365	1 598		
07	Palkkiokulut (L17)	121	329	78	103	263	276	4 096	250		
08	Arvopaperikaupan ja valuutatoiminnan nettotuotot	-314	121	4	244	-21	454	1 334	243		
09	Liiketoiminnan muut tuotot (L19)	116	2 128	521	113	384	278	7 599	331		
10	Hallintokulut (L20)	1 498	5 716	1 657	2 268	3 473	2 884	38 544	4 101		
12	Liiketoiminnan muut kulut (L22)	382	2 448	901	336	682	520	23 391	629		
13	Luotto- ja takaukset (T14)		-99	34	-1	46	75	-3 924	-89		
14	Pysyviin vastaaviin kuuluvien arvopapereiden arvonalennukset										
16	Liikevoitto	1 655	7 428	692	1 356	3 839	2 478	16 492	5 623		
17	Satunnaiset tuotot (L25)							1 860			
18	Satunnaiset kulut (L26)	1 140				2 297	2 250	994			
19	Voitto (tappio) ennen tilinpäätössiirtoja ja veroja	516	7 428	692	1 356	1 541	228	17 359	5 623		
20	Tilinpäätössiirrot	345	-1 211	-350	-342	70		-8 883	-433		
21	Tuloverot (T16)	247	1 751	92	285	465	78	635	1 454		
22	Muut välittömät verot										
24	TILIKAUDEN VOITTO TAI TAPPIO	614	4 466	250	729	1 146	150	7 840	3 736		

Osuuspankit

1000 mk

	MARTTILA	MASKU	MELLILÄN SEUTU	MERIL- MASKU	METSÄ- MAA	MIEHIKKÄLÄ	MIETTILÄ	MOUHI- JÄRVI
01	10 551	10 720	5 082	3 049	3 842	6 238	1 149	6 792
02								
03	2 246	3 966	1 270	771	1 007	942	210	1 915
04	8 305	6 754	3 812	2 278	2 835	5 295	939	4 877
05	260	400	150	88	48	249	78	143
06	1 181	2 307	697	487	279	1 562	250	917
07	217	420	126	122	102	181	49	207
08	966	11	-155		-114	-100	-59	48
09	324	2 776	79	558	34	345	121	476
10	3 161	3 737	2 077	1 491	1 557	2 523	911	2 815
12	894	3 266	361	273	203	520	210	1 377
13	246	953		-7	20	-13	15	48
14								
16	6 325	3 729	1 809	1 396	1 119	3 830	101	1 846
17								
18								
19	6 325	3 729	501	236	1 119	3 830	101	1 846
20	-432		20		-168	-324		-511
21	1 668		156	68	253	653	26	417
22								
24	4 226	3 729	365	168	698	2 853	75	918

Osuuspankit

1000 mk

	MULTIA	MYNÄ- MÄKI	MYRSKYLÄ	MÄNTSÄLÄ	MÄNTÄN SEUTU	NAGU	NAKKILA	NIINJOKI
01	7 047	17 887	2 909	19 368	22 760	3 667	14 352	4 834
02								
03	1 469	5 530	656	4 126	5 454	959	2 443	1 276
04	5 578	12 357	2 253	15 242	17 306	2 708	11 909	3 558
05	56	416	74	389	372	33	500	171
06	536	2 501	418	4 223	6 546	514	2 635	262
07	142	498	119	643	732	81	402	103
08	113	39	8	3 169	177	13	-329	-83
09	15	1 850	18	1 386	1 701	105	669	72
10	3 390	6 144	1 365	8 343	9 121	1 800	5 078	1 491
12	686	1 372	239	3 148	2 102	566	1 230	258
13		-4	26	-81	939	-6	33	
14						15		
16	2 023	8 416	873	11 703	11 661	790	7 892	2 017
17								
18								
19	2 023	5 977	861	12 041	11 661	790	7 892	2 017
20	-516	2 439	12	-338	-2 222	-267	-1 846	49
21	427	-879	120	835	2 676	147	1 701	503
22	466	599	37	144				
24	614	960	95	352	6 764	376	4 345	1 562

Osuuspankit

1000 mk

	NILSIÄ	NIVALA	NIVALA JÄRVIKYLÄ	NOUSIAISTEN	NURMES	ORIMATTILA	ORIPÄÄ	ORIVEDEN SEUTU
01 Korkotuotot (T35)	19 898	18 835	3 448	17 014	16 540	20 152	4 763	15 913
02 Leasingtoiminnan nettotuotot								
03 Korkokulut (T35)	3 618	7 238	695	4 396	4 431	4 492	1 677	4 406
04 RAHOITUSKATE	16 280	11 596	2 754	12 618	12 109	15 660	3 086	11 507
05 Tuotot oman pääoman ehtoista sijoituksista (L15)	413	225	2	442	698	528	72	396
06 Palkkiotuotot (L16)	1 774	3 655	415	2 021	3 081	3 472	884	2 927
07 Palkkiokulut (L17)	374	538	112	494	491	572	124	454
08 Arvopaperikaupan ja valuuttatoiminnan nettotuotot	21	-26	6	607	-417	913	83	1 851
09 Liiketoiminnan muut tuotot (L19)	874	762	103	945	1 379	1 463	97	960
10 Hallintokulut (L20)	5 700	7 134	1 545	4 994	6 323	8 802	2 784	6 344
12 Liiketoiminnan muut kulut (L22)	1 745	5 224	381	1 546	6 888	2 243	518	1 803
13 Luotto- ja takaustappiot (T14)	-5	881	305	-24	-298	399	2	31
14 Pysyviin vastaaviin kuuluvien arvopapereiden arvonalennukset			2					
16 Liikevoitto	11 245	1 136	903	8 895	2 436	8 842	497	8 496
17 Satunnaiset tuotot (L25)	570							
18 Satunnaiset kulut (L26)				4 000		2 839	646	
19 Voitto (tappio) ennen tilinpäätössiirtoja ja veroja	11 814	1 136	903	4 895	2 436	6 003	-150	8 496
20 Tilinpäätössiirrot	325		-304	-996	-1 099	-784	-412	-1 720
21 Tuloverot (T16)	3 237	318	168	986	-17	1 468		1 790
22 Muut välittömät verot			-10					
24 TILIKAUDEN VOITTO TAI TAPPIO	8 902	817	442	2 913	1 354	3 750	-561	4 987

1000 mk

Osuuspankit

	OULAINEN	OULU	OUTO- KUMPU	PAATTINEN	PAAVOLA	PADASTOKI	PAIMIO	PALTAMO
01	19 231	166 495	11 350	10 367	10 963	3 697	24 882	7 907
02								
03	4 710	68 934	2 437	2 188	2 617	1 054	8 503	1 450
04	14 521	97 562	8 913	8 179	8 346	2 643	16 379	6 457
05	359	4 365	385	237	216	116	500	160
06	4 114	42 253	2 379	1 355	2 114	658	6 278	1 399
07	572	6 990	402	437	425	120	785	219
08	21	1 626	1 138	-166	18	8	580	169
09	1 216	26 919	859	296	1 327	200	910	461
10	7 479	69 706	5 042	4 290	4 969	1 886	11 670	3 549
12	2 176	51 780	2 092	765	1 191	428	2 785	1 114
13	-215	-1 625	-9		-4	-1	297	664
14		1 500						600
16	9 685	35 163	5 842	3 592	4 102	965	8 425	2 205
17	1 750	640	875		275			
18	5 500	3 135	2 772		3 216	1 155	4 650	1 200
19	5 935	32 668	3 945	3 592	1 161	-190	3 776	1 005
20	-1 778		-185	-551	252	282		-214
21	1 202	-8	810	846	407	25	1 078	219
22								
24	2 955	32 676	2 950	2 194	1 007	66	2 697	572

TILIKAUDEN VOITTO TAI TAPPIO

Osuuspankit

1000 mk

	PARIKKALA	PARKANO	PEDE- SÖRENE/DEN	PERHO	PERNIÖ	PERTELI	PERÄSEINÄ- JOKI	PETÄJÄ- VESI
01	11 508	9 355	34 898	7 684	12 950	12 423	13 963	9 037
02	2 618	2 428	12 765	2 515	2 745	3 257	3 421	1 821
03	8 890	6 927	22 134	5 170	10 205	9 165	10 542	7 216
04	359	215	436	82	380	281	249	6
05	2 301	2 592	5 595	1 902	1 962	2 563	1 431	882
06	326	275	792	257	373	434	302	129
07	-166	1 114	174	22	-139	12	660	1
08	935	503	2 018	257	1 103	849	382	214
09	4 518	4 312	14 363	2 748	4 545	5 744	4 734	3 923
10	4 035	2 650	5 760	1 608	2 931	1 873	844	704
11	432	-50	808	975	-84	3	9	42
12								
13								
14								
15								
16	2 351	3 522	7 293	1 697	5 505	4 435	6 759	3 472
17								
18	2 351	3 522	7 293	1 697	3 405	5 210	2 850	3 472
19	-921	-887	-4 241	-757	2 100	-775	3 909	-469
20	-76	738	856	263	358	113	823	841
21								
22								
23								
24	1 506	1 897	2 196	677	917	296	2 109	2 163

Osuuspankit

1000 mk

	PIEKSAÄEN SEUTU	PIELA- VESI	PIHTI- PUODAS	PIIKKIÖ	POHJOLA	POLVI- JÄRVI	PORIN SEUTU	PORVOO
01	31 840	11 473	6 612	12 387	92 217	11 961	116 328	47 843
02								
03	10 973	2 332	1 613	2 768	25 472	2 722	26 390	20 986
04	20 867	9 141	4 999	9 619	66 745	9 239	89 938	26 856
05	1 451	227	83	13	1 436	442	4 065	565
06	8 125	2 251	1 949	1 489	30 152	2 086	36 767	12 804
07	1 070	266	201	382	4 043	411	3 306	1 789
08	-74	11	7	16	1 054	988	1 216	143
09	5 050	301	1 109	136	10 119	692	11 612	10 089
10	13 639	4 623	2 882	4 900	46 163	4 747	53 595	17 091
12	10 168	960	1 879	1 963	24 499	1 017	14 797	11 601
13	3 453	1 225	748	-30	-4 075	300	2 130	-168
14						160		
16	4 987	4 455	1 939	3 730	34 618	6 185	62 402	18 738
17					6		590	
18					303	3 017	34 345	
19	4 987	4 455	1 939	3 730	34 322	3 167	28 647	18 738
20	-2 480	-1 080	-693	-1 308		-66	-11 620	-5 607
21		1 027	349	421		870	1 209	
22				261				
24	2 507	2 348	896	1 740	34 322	2 231	15 818	13 131

Osuuspankit

1000 mk

	POSIO	PUDAS- JÄRVI	PUKKILA	PULKKILA	PUNKA- LAIDUN	PUOLANKA	PURMO	PYHÄ- JÄRVI
01	Korkotuotot (T35)	18 452	6 851	4 000	13 134	7 856	4 022	10 836
02	Leasingtoiminnan nettotuotot							
03	Korkokulut (T35)	3 222	1 428	906	2 850	1 569	1 022	2 731
04	RAHOITUSKATE	15 230	5 423	3 094	10 284	6 287	3 000	8 105
05	Tuotot oman pääoman ehtoista sijoituksista (L15)	344	77	52	320	184	110	163
06	Palkkiotuotot (L16)	4 250	819	869	1 480	2 108	552	1 697
07	Palkkiokulut (L17)	570	166	107	262	314	87	371
08	Arvopaperikaupan ja valuuttatoiminnan nettotuotot	38	8	6	609	1 235	23	961
09	Liiketoiminnan muut tuotot (L19)	1 118	194	146	845	659	207	1 041
10	Hallintokulut (L20)	8 145	2 052	1 620	3 588	4 464	2 079	4 141
12	Liiketoiminnan muut kulut (L22)	2 220	777	323	1 689	1 070	359	944
13	Luotto- ja takauksittomat (T14)	-332	-401	-2	26	-12	3	296
14	Pysyviin vastaaviin kuuluvien arvopapereiden arvonalennukset							
16	Liikevoitto	9 920	3 768	1 977	7 515	4 061	1 198	5 538
17	Satunnaiset tuotot (L25)							
18	Satunnaiset kulut (L26)	4 000	1 500	1 000			876	2 119
19	Voitto (tappio) ennen tilinpäätössiirtoja ja veroja	4 454	2 268	977	7 515	4 061	323	3 439
20	Tilinpäätössiirrot	-230	-250	-3	-275	-540	-113	-359
21	Tuloverot (T16)	1 179	599	266	2 033	990	59	875
22	Muut välittömät verot							
24	TILIKAUDEN VOITTO TAI TAPPIO	3 045	1 419	714	5 207	2 531	150	2 204

Osuuspankit

1000 mk

	PYHÄNTÄ	PYHÄSELKÄ	PÄIJÄT- HÄME	PÄLKÄNE	PÖYTYÄ	RAAHEN SEUTU	RAANTA- SALMI	RANTSILA
01	4 520	8 858	101 471	7 164	9 985	34 611	14 980	5 270
02								
03	1 364	1 638	42 447	1 763	3 007	9 238	3 672	1 430
04	3 155	7 220	59 023	5 401	6 978	25 373	11 307	3 840
05	45	13	1 185	190	148	766	486	76
06	984	1 342	29 776	1 906	1 385	8 999	1 892	1 050
07	146	218	4 998	162	277	1 266	395	170
08	12	-54	665	-132	154	93	2 948	191
09	183	254	10 317	456	133	3 800	1 023	169
10	1 949	3 857	40 643	2 994	3 753	15 014	5 541	2 228
12	985	1 124	34 973	899	668	3 788	1 412	463
13	175	-20	4 027	422	-4	164	-1 093	13
14								
16	948	3 514	8 136	3 070	3 853	17 615	10 744	2 297
17			1 314					
18			9 040	2 000	2 703	9 943	4 803	1 897
19	948	3 514	411	1 070	1 150	7 672	5 941	400
20	-182	-843		-723	21	-1 707	-1 532	14
21	220	748		97	337	1 656	1 236	117
22		-24						
24	545	1 947	411	249	834	4 310	3 172	297

Osuuspankit

1000 mk

	RASEBORG	RAUMAN SEUTU	RAUTA- LAMPI	REALUM	REIS- JÄRVI	RIIHIMÄEN SEUTU	RIISTA- VESI	RUHTINAN- SALMI
01	32 355	65 785	8 666	23 140	9 098	33 396	5 781	1 752
02								
03	11 670	13 371	2 001	44 504	1 986	7 635	1 446	337
04	20 685	52 414	6 665	-21 364	7 112	25 761	4 335	1 414
05	580	2 274	225	24	6	1 162	94	49
06	8 233	14 901	1 699	664	997	10 125	1 085	464
07	849	2 079	263	4 447	194	1 234	223	77
08	899	13 459	340	-12 387	6	50	17	
09	3 922	12 976	451	66 608	604	5 960	508	33
10	14 665	24 623	3 717	6 307	2 859	16 454	2 265	1 428
12	9 284	11 426	1 010	50 385	874	6 046	573	138
13	1 471	-692	20	-2 309	-75	483		-7
14	73		27					
16	6 786	53 807	3 889	-28 759	4 674	17 927	2 682	225
17				1 154 403				
18	3 500	55	2 369				1 920	600
19	3 286	53 752	1 520	1 125 643	4 674	17 927	762	-375
20	-2 500	-3 417	-334	921	-707	-3 119	500	232
21	223	14 224	334		1 082	4 154	354	5
22					29			
24	563	36 112	852	1 126 564	2 856	10 654	908	-148

1000 mk

Osuuspankit

	RUO- VESI	RYMÄTTYLÄ	RÄÄKKYLÄ	SALLA	SALON SEUTU	SAUVO	SAVI- TAIPALE	SAVON- LINNA
01	11 551	7 517	7 691	8 263	61 376	6 140	10 077	50 401
02	3 052	1 928	1 795	2 829	18 803	1 553	1 941	10 952
03	8 499	5 589	5 896	5 434	42 573	4 587	8 137	39 449
04	322	96	219	202	1 895	198	520	2 153
05	2 560	773	1 032	1 723	16 483	999	2 256	12 666
06	362	179	221	353	1 629	192	362	1 686
07	18	-121	8	35	1 363	4	125	14 671
08	1 210	301	847	586	5 408	304	1 387	4 828
09	5 638	2 709	3 363	3 871	26 163	2 961	5 367	22 480
10	1 828	801	978	2 098	12 247	469	1 112	6 346
12	-368	-267	-192	534	1 577	217	350	6 442
13			42		-110			
14	4 790	3 079	3 033	620	24 005	1 992	4 569	34 303
16								2
17	4 436	1 723	1 738		34 677	1 369	3 050	
18	353	1 356	1 295	620	-10 672	623	1 519	34 305
19		-5	-100		12 000	-288	-421	-4 038
20	101	397	330	35	-573	94	314	9 605
21								
22								
24	253	964	865	586	1 901	241	785	20 662

Osuuspankit

1000 mk

	SIDEBY	SIEVI	SIIKA- JOKI	SILJIN- JÄRVI	SIMPELE	SOMER- NIEMI	SOMERO	SONKA- JÄRVI
01 Korkotuotot (T35)	2 286	10 389	4 845	22 689	6 370	2 916	17 330	10 989
02 Leasingtoiminnan nettotuotot								
03 Korkokulut (T35)	437	3 160	1 616	4 526	1 010	735	4 923	2 748
04 RAHOITUSKATE	1 849	7 230	3 229	18 163	5 360	2 182	12 407	8 241
05 Tuotot oman pääoman ehtoisista sijoituksista (L15)	42	9	51	228	256	69	526	431
06 Palkkiotuotot (L16)	348	1 146	402	4 018	1 758	307	2 890	2 946
07 Palkkiokulut (L17)	37	193	112	699	183	79	709	403
08 Arvopaperikaupan ja valuuttatoiminnan nettotuotot	19	-1	65	561	74		2 342	209
09 Liiketoiminnan muut tuotot (L19)	6	557	39	1 999	150	37	919	672
10 Hallintokulut (L20)	1 400	3 320	1 464	8 728	3 180	1 339	7 778	5 107
12 Liiketoiminnan muut kulut (L22)	173	1 144	310	3 323	406	194	1 427	1 150
13 Luotto- ja takauksien (T14)		36		35	-313	207	-122	267
14 Pysyviin vastaaviin kuuluvien arvopapereiden arvonalennukset						4		
16 Liikevoitto	572	3 862	1 837	11 623	3 712	687	8 106	4 564
17 Satunnaiset tuotot (L25)								
18 Satunnaiset kulut (L26)	439					763	5 847	2 600
19 Voitto (tappio) ennen tilinpäätössiirtoja ja veroja	133	3 862	1 837	11 623	3 712	-76	2 258	1 964
20 Tilinpäätössiirrot	2	-951	-445	-2 300	-566	90		-578
21 Tuloverot (T16)	43	815	389	2 528	890	9	662	410
22 Muut välittömät verot		33		75				
24 TILIKAUDEN VOITTO TAI TAPPIO	88	2 063	1 002	6 720	2 256	6	1 596	976

Osuuspankit

	1000 mk	SOTKAMO	STRÖMFORS	SULKAVA	SUODEN- NIEMI	SUOMUS- SALMI	SUONEN- JOKI	SUUPOHJA	SYSMÄ
01 Korkotuotot (T35)	13 088	1 107	6 615	2 278	11 048	12 034	89 472	12 599	
02 Leasingtoiminnan nettotuotot									
03 Korkokulut (T35)	2 935	283	1 397	528	2 230	2 860	20 316	2 931	
04 RAHOITUSKATE	10 153	824	5 219	1 750	8 818	9 175	69 156	9 667	
05 Tuotot oman pääoman ehtoista sijoituksista (L15)	517	19	405	64	286	351	278	405	
06 Palkkiotuotot (L16)	2 397	92	1 119	159	3 190	2 209	11 625	2 235	
07 Palkkiokulut (L17)	441	29	150	41	388	456	1 259	384	
08 Arvopaperikaupan ja valuuttatoiminnan nettotuotot	673		-4	122	371	1 138	-4 235	1 084	
09 Liiketoiminnan muut tuotot (L19)	1 720		401	45	644	1 003	3 197	1 461	
10 Hallintokulut (L20)	5 530	647	3 087	1 081	5 758	5 293	35 488	5 411	
12 Liiketoiminnan muut kulut (L22)	1 676	128	625	248	1 444	1 345	10 212	1 358	
13 Luotto- ja takaustappiot (T14)	40		40	-40	573	596	5 804	185	
14 Pysyviin vastaaviin kuuluvien arvopapereiden arvonalennukset									
16 Liikevoitto	6 903	95	2 970	711	4 781	4 975	22 276	7 039	
17 Satunnaiset tuotot (L25)								33	
18 Satunnaiset kulut (L26)	3 822				5 100	2 000	27 524	3 360	
19 Voitto (tappio) ennen tilinpäätössiirtoja ja veroja	3 081	95	2 970	711	-319	2 975	-5 247	3 679	
20 Tilinpäätössiirrot	-200	-49	-274	-62	850	-747	5 380	-435	
21 Tuloverot (T16)	838	13	519	256	120	663		894	
22 Muut välittömät verot							30		
24 TILIKAUDEN VOITTO TAI TAPPIO	2 043	34	2 177	392	411	1 566	103	2 350	

Osuuspankit

1000 mk

	SÄKYLÄ	TAIVAL- KOSKI	TAIVAS- SALO	TAMPEREEN SEUTU	TARVAS- JOKI	TERVO	TERVOLA	TIISTEN- JOKI
01	9 128	6 120	4 787	193 466	5 953	5 127	7 031	4 047
02				100				
03	1 817	2 066	1 967	59 794	1 939	1 010	1 908	994
04	7 311	4 054	2 819	133 772	4 014	4 118	5 124	3 053
05	162	142	68	4 047	139	82	148	32
06	1 302	1 383	727	60 114	993	844	1 106	380
07	261	239	162	10 868	178	139	212	80
08	25	35	11	13 464	341	50	11	7
09	540	183	414	29 467	302	195	250	23
10	3 202	2 511	2 265	84 917	2 485	2 260	3 227	1 993
12	1 089	1 223	1 237	78 498	525	377	853	445
13	381	496	179	7 936	383	83	-132	-5
14								
16	4 302	1 080	-99	24 989	2 066	2 263	2 207	903
17								
18	2 314			7 005	1 951	1 322		
19	1 988	1 080	-99	17 983	115	941	2 207	903
20	-259	-650	220		148	-37	-98	-56
21	510	127	68			253	579	236
22								-5
24	1 219	303	53	17 983	264	650	1 530	616

	1000 mk									
	TOHO- LAMPPI	TOIJALA	TORNIO	TURUN SEUTU	TUULO- VAARA	TUUS- NIEMI	TYRNÄVÄ	ULLAVA		
Osuuspankit										
01 Korkotuotot (T35)	11 173	17 473	35 613	241 591	6 212	10 608	7 916	4 178		
02 Leasingtoiminnan nettotuotot										
03 Korkokulut (T35)	3 212	3 721	14 607	125 143	1 300	2 577	2 760	1 008		
04 RAHOITUSKATE	7 961	13 752	21 005	116 448	4 913	8 031	5 156	3 170		
05 Tuotot oman pääoman ehtoista sijoituksista (L15)	235	652	464	5 405	438	157	90	61		
06 Palkkiotuotot (L16)	2 411	4 438	9 177	71 052	1 015	1 037	1 717	466		
07 Palkkiokulut (L17)	351	573	1 165	9 545	183	155	274	90		
08 Arvopaperikaupan ja valuuttatoiminnan nettotuotot	-498	305	1 570	8 212	-401	3 959	8	-4		
09 Liiketoiminnan muut tuotot (L19)	361	1 718	3 050	78 037	194	386	395	42		
10 Hallintokulut (L20)	5 187	7 905	14 093	94 898	2 858	4 162	2 508	1 648		
12 Liiketoiminnan muut kulut (L22)	2 856	2 141	11 253	98 683	416	1 076	680	234		
13 Luotto- ja takaustappiot (T14)	126	-76	2 452	22 034	-41	187	35			
14 Pysyviin vastaaviin kuuluvien arvopapereiden arvonalennukset		32								
16 Liikevoitto	1 597	9 663	1 802	22 457	2 349	7 524	3 764	1 682		
17 Satunnaiset tuotot (L25)				99						
18 Satunnaiset kulut (L26)		5 500					2 371	880		
19 Voitto (tappio) ennen tilinpäätössiirtoja ja veroja	1 597	4 163	1 802	22 557	2 349	7 524	1 393	802		
20 Tilinpäätössiirrot	-897	-1 040			-206	-912	-401	-163		
21 Tuloverot (T16)	197	422			601	1 819	278	179		
22 Muut välittömät verot						43				
24 TILIKAUDEN VOITTO TAI TAPPIO	503	2 701	1 802	22 557	1 542	4 750	714	460		

Osuuspankit

1000 mk

	URJALA	UTA- JÄRVI	UUDEV- KAUPUNGIN SEUTU	UUKUNIEMI	VALKEA- KOSKI	VALTIMO	VAMMALAN SEUTU	VAMPULA
01	15 328	11 757	20 671	1 842	17 115	5 997	22 756	8 296
02								
03	4 031	2 969	5 862	400	4 565	2 006	9 036	3 073
04	11 297	8 787	14 810	1 442	12 550	3 992	13 720	5 223
05	446	161	724	67	430	164	586	174
06	2 201	1 590	5 449	391	3 777	1 170	5 494	1 634
07	452	311	616	49	645	239	808	211
08	-99	16	135	102	687	1	1 081	103
09	649	541	1 233	88	1 212	499	4 346	316
10	5 906	3 037	9 603	1 077	7 458	2 635	9 449	3 066
12	1 540	924	1 876	167	2 552	1 267	12 010	3 132
13	-216	741	-55	-6	293	200	193	-87
14								
16	6 273	5 889	9 424	598	7 224	1 093	2 299	875
17				4				
18	3 500	2 781	4 038	375	5 000		740	
19	2 773	3 108	5 387	228	2 224	1 093	1 559	875
20	-1 200	32	-2 074	6	-1 400	-450	-950	-593
21	495	877	979	66	307	207	171	50
22								
24	1 077	2 263	2 333	168	518	436	438	232

Osuuspankit

	1000 mk	VARKAUS	VARPAIS- JÄRVI	VASA	VASKIO	VEHMER- SALMI	VESANTO	VETELI	VETELI YLIPÄÄ
01	Korkotuotot (T35)	25 407	9 509	75 161	6 798	6 957	6 400	3 585	3 470
02	Leasingtoiminnan nettotuotot								
03	Korkokulut (T35)	6 386	2 114	23 260	1 412	1 275	1 633	702	763
04	RAHOITUSKATE	19 021	7 395	51 901	5 387	5 682	4 767	2 883	2 707
05	Tuotot oman pääoman ehtoisista sijoituksista (L15)	695	173	1 128	48	185	130	62	59
06	Palkkiotuotot (L16)	6 021	1 968	18 668	527	783	1 132	815	445
07	Palkkiokulut (L17)	873	197	1 855	117	150	172	116	96
08	Arvopaperikaupan ja valuuttatoiminnan nettotuotot	461	708	644	11	227	-75	184	-23
09	Liiketoiminnan muut tuotot (L19)	2 221	205	6 649	521	282	468	162	24
10	Hallintokulut (L20)	11 593	3 909	45 029	2 303	3 000	2 825	1 936	1 460
12	Liiketoiminnan muut kulut (L22)	5 073	980	18 871	734	363	897	294	191
13	Laotto- ja takausappioiden (T14)	-184	97	1 695	-5	52		145	
14	Pysyviin vastaaviin kuuluvien arvopapereiden arvonalennukset								
16	Liikevoitto	10 348	5 063	9 341	3 164	3 318	2 214	1 476	1 389
17	Satunnaiset tuotot (L25)			591					
18	Satunnaiset kulut (L26)	9 467	2 685						
19	Voitto (tappio) ennen tilinpäätössiirtoja ja veroja	881	2 378	9 932	3 164	3 318	1 400	1 114	500
20	Tilinpäätössiirrot	-471	-284	-8 464	-624	-158	-21	362	889
21	Tuloverot (T16)	138	590	312	711	888	68	111	443
22	Muut välittömät verot				-45				
24	TILIKAUDEN VOITTO TAI TAPPIO	272	1 505	1 156	1 874	2 272	725	250	1 138

Osuuspankit

1000 mk

	VIEKKI	VIEREMÄ	VIHANTI	VIMPELI	VIRO- LAHTI	VIRRAT	YLL- HÄRMÄ	YLL- TORNIO
01	2 204	8 839	11 467	6 717	7 508	15 615	8 636	10 195
02								
03	578	1 906	2 710	1 221	1 802	4 071	1 744	2 904
04	1 626	6 933	8 757	5 496	5 706	11 544	6 892	7 291
05	72	7	181	201	510	519	28	153
06	463	1 218	1 632	1 786	1 392	3 334	1 087	1 587
07	76	119	330	239	201	388	115	244
08	1	-202	9	-184	39	377	36	81
09	155	419	585	282	349	2 750	722	155
10	1 410	4 211	4 202	3 337	3 272	6 537	3 852	3 486
12	412	929	949	519	1 272	2 343	1 023	683
13	1	100	56	-1	160	136	-7	187
14								
16	264	2 715	5 101	3 358	2 506	8 496	3 712	4 336
17								
18								
19	264	2 715	2 200	1 924	153	5 551	3 712	2 085
20	-56	-733	86	-733	570	-333	-701	-449
21	58	423	847	199	812	734	835	507
22							4	
24	150	1 558	2 140	501	2 111	1 878	2 172	1 295

Osuuspankit

1000 mk

	YLI- VIESKA	YLÄ- KINTAUS	YLÄNE	YPÄJÄ	ÅLAND	ÅHTÄRI	ÖSTNYLAND	ÖSTRA KORSHOLM
01	16 051	544	9 977	10 236	22 549	6 814	26 276	892
02					15			
03	6 448	112	2 292	2 985	9 617	1 878	8 211	213
04	9 603	432	7 685	7 251	12 947	4 936	18 065	679
05	278	4	284	227	309	99	393	15
06	3 179	41	1 049	1 229	6 559	1 726	6 859	105
07	528	9	262	240	223	223	890	23
08	31		-22	8	548	2	114	
09	1 090	2	289	289	1 315	583	2 411	3
10	6 116	408	3 106	3 712	10 499	2 943	11 690	422
12	3 638	86	671	783	6 253	2 404	8 426	162
13	-141		-10	-160	60	31	381	-1
14								
16	3 582	-29	4 961	4 030	3 904	1 473	5 799	183
17								
18				4 000			862	
19	3 582	-29	4 961	30	3 904	1 473	4 937	183
20		23	-24	593			-2 900	-76
21			1 407	200			82	30
22								
24	3 582	-6	3 530	423	3 904	1 473	1 955	77

	1000 mk
	ÖVERMARK
Osuuspankit	
01 Korkotuotot (T35)	3 649
02 Leasingtoiminnan nettotuotot	
03 Korkokulut (T35)	1 249
04 RAHOITUSKATE	2 401
05 Tuotot oman pääoman ehtoista sijoituksista (L15)	105
06 Palkkiotuotot (L16)	615
07 Palkkiokulut (L17)	80
08 Arvopaperikaupan ja valuuttatoiminnan nettotuotot	155
09 Liiketoiminnan muut tuotot (L19)	100
10 Hallintokulut (L20)	1 567
12 Liiketoiminnan muut kulut (L22)	858
13 Luotto- ja takaus tappiot (T14)	221
14 Pysyviin vastaaviin kuuluvien arvopapereiden arvonalennukset	
16 Liikevoitto	566
17 Satunnaiset tuotot (L25)	15
18 Satunnaiset kulut (L26)	
19 Voitto (tappio) ennen tilinpäätössiirtoja ja veroja	581
20 Tilinpäätössiirrot	-206
21 Tuloverot (T16)	105
22 Muut välittömät verot	
24 TILIKAUDEN VOITTO TAI TAPPIO	270

Säästöpankit

1000 mk

	AKTIA	EKENÄS	ERÄ- JÄRVI	ETELÄ- KARJALA	EURA- JOKI	HAUHO	HOUTSKÄR	HUITTINEN
01	609 562	20 376	10 965	98 107	20 308	9 315	3 504	37 215
02								
03	266 786	7 716	3 681	20 933	5 966	2 078	960	12 742
04	342 775	12 660	7 284	77 175	14 342	7 238	2 544	24 473
05	4 775	219	129	1 557	144	150	50	262
06	141 138	1 652	974	19 148	1 968	1 783	284	4 369
07	15 400	255	217	2 400	448	256	55	644
08	-9 304	-1 953	641	1 926	-1 061	761	102	-4 146
09	105 341	1 452	378	7 724	699	652	337	1 981
10	273 902	6 550	4 592	44 011	7 338	6 037	1 828	15 518
12	114 528	1 881	1 159	11 915	1 974	1 064	479	6 249
13	9 586		-11	5 854	7	-255	44	161
14								
16	125 058	4 760	3 284	37 960	6 077	3 200	725	3 473
17								
18								
19	125 058	4 760	3 284	37 960	6 077	3 200	725	3 473
20	-10 000	-514	-1 078	-8 328	-2 364	-980	225	-2 414
21	8 675	1 121	583	7 920	990	609	249	299
22	1 163	53	18	383	-17	24	14	-1
24	105 220	3 072	1 605	21 329	2 741	1 586	687	760

Säästöpankki

1000 mk

	IKKAALINEN	KALANTI	KIIKOINEN	KORPO	KORTES- JÄRVI	KRISTINE- STAD	KUORTANE	KVEVLAX
01	19 538	19 370	2 670	3 690	16 911	13 077	15 497	15 305
02								
03	5 366	6 191	732	876	4 775	3 393	4 365	4 179
04	14 173	13 180	1 938	2 814	12 136	9 683	11 132	11 125
05	297	121	27	35	75	148	124	153
06	3 271	2 601	93	417	2 038	980	2 288	1 411
07	472	352	30	64	330	183	390	258
08	-124	-876	3	9	-575	-10	442	767
09	2 289	528	70	188	140	546	836	798
10	9 660	9 057	1 318	2 004	7 629	5 699	7 002	6 566
12	3 904	1 983	327	412	1 755	1 296	1 690	1 120
13	-69	-4	-100		-57	1 221	1 582	
14								
16	3 955	3 885	540	853	3 877	2 656	3 830	6 155
17								
18								
19	3 955	3 885	540	853	3 877	2 656	3 830	6 155
20	-1 819	-1 807	-88	-9	-1 600	-165	-1 590	-795
21	521	591	132	239	644	680	637	1 460
22	83	9	-6		-27	24	-10	6
24	1 531	1 477	326	606	1 661	1 787	1 613	3 894

Säästöpankit

1000 mk

	LAMMI	LIETO	LUOPIOINEN	LÄNGEL- MÄKI	LÄNSI UUSIMAA	MIETOINEN	MYRSKYLÄ	NAGU
01	29 755	75 160	21 220	10 615	55 688	13 717	10 419	4 708
02								
03	7 321	25 957	7 139	3 526	17 365	4 958	3 216	1 195
04	22 434	49 203	14 082	7 089	38 324	8 758	7 203	3 513
05	180	371	123	54	691	714	84	52
06	4 694	8 638	1 677	1 054	11 110	668	1 456	342
07	824	1 836	476	165	1 268	189	233	66
08	27	-501	32	-442	108	-4 983	-74	699
09	1 508	3 790	797	523	5 071	242	801	465
10	15 133	29 266	7 647	5 199	28 429	3 790	5 373	2 225
12	3 303	6 675	1 784	1 028	8 373	1 023	1 736	650
13	975	62	43	-2 877	493	53	-4	7
14							110	
16	6 203	21 921	6 101	2 049	15 482	204	1 378	1 262
17								
18								
19	6 203	21 921	6 101	2 049	15 482	204	1 378	1 262
20	-2 828	-5 560	-1 814	-700	-6 619	67	-1 010	-162
21	899	4 617	1 166		2 767		84	308
22	50		34		89	76	42	-1
24	2 425	11 744	3 087	1 349	6 006	195	242	793

Säästöpankit

1000 mk

	NÄRPES	PADASIOKI	PARKANO	PYHÄ- RAMTA	RENKO	SOMERO	SUODEN- NIEMI	SUOMEN- NIEMI
01	34 375	25 615	23 780	5 368	6 628	48 038	6 652	4 477
02								
03	8 495	6 610	6 714	1 595	1 771	14 032	2 021	1 316
04	25 880	19 004	17 066	3 774	4 857	34 006	4 631	3 161
05	359	116	210	64	63	414	47	43
06	2 810	4 619	3 712	310	1 023	7 335	381	451
07	243	793	511	159	191	992	129	100
08	338	65	-192	11	13	405	-12	-23
09	1 025	2 300	2 485	107	685	318	111	365
10	11 855	10 754	11 780	2 159	3 545	20 937	2 888	2 037
12	2 178	3 809	3 093	558	866	4 557	601	630
13	44	793	447		19	190		377
14	413							
16	14 857	8 706	6 254	1 232	1 722	14 677	1 325	796
17								
18								
19	14 857	8 706	6 254	1 232	1 722	14 677	1 325	796
20	-2 089	-2 509	-2 250	-266	-777	-4 736	-649	-409
21	3 487	1 712	1 140	341	253	2 812	188	97
22	93	26	1	7	18		12	13
24	9 187	4 459	2 862	617	674	7 128	475	277

Säästöpankit		1000 mk							
		SYYSMÄ	SÄÄSTÖ- PANKKI OPTIA	TUULOS	TÖYSÄ	VÖRÄ	YLIHÄRMÄ	YTTERMARK	ÖVERMARK
01	Korkotuotot (T35)	9 338	109 297	5 286	19 200	9 558	17 398	5 898	5 218
02	Leasingtoiminnan nettotuotot								
03	Korkokulut (T35)	3 168	30 282	1 242	6 026	2 612	4 910	1 562	1 235
04	RAHOITUSKATE	6 170	79 015	4 044	13 175	6 947	12 488	4 336	3 983
05	Tuotot oman pääoman ehtoista sijoituksista (L15)	140	794	51	139	1 003	54	207	55
06	Palkkiotuotot (L16)	1 362	17 594	498	1 812	583	1 469	416	321
07	Palkkiokulut (L17)	156	2 887	97	517	107	323	67	56
08	Arvopaperikaupan ja valuuttatoiminnan nettotuotot	-675	-3 705	-52	-498	-389	-7	12	11
09	Liiketoiminnan muut tuotot (L19)	1 629	7 041	98	458	259	60	235	113
10	Hallintokulut (L20)	4 766	44 885	2 298	8 262	4 006	7 604	2 253	2 098
12	Liiketoiminnan muut kulut (L22)	1 553	11 149	416	1 657	883	1 358	434	399
13	Luotto- ja takauksien tuotot (T14)	179	-6	-280	52	254	13	390	100
14	Pysyviin vastaaviin kuuluvien arvopapereiden arvonalennukset								
16	Liikevoitto	1 374	38 054	2 001	3 958	2 933	4 074	1 987	1 779
17	Satunnaiset tuotot (L25)								
18	Satunnaiset kulut (L26)								
19	Voitto (tappio) ennen tilinpäätössiirtoja ja veroja	1 374	38 054	2 001	3 958	2 933	4 074	1 987	1 779
20	Tilinpäätössiirrot	-879	-6 525		-1 950	-122	-1 264	-142	-422
21	Tuloverot (T16)	125	8 817	546	1 108	787	787	482	364
22	Muut välittömät verot	53	53	16	-430	-136	-11	13	13
24	TILIKAUDEN VOITTO TAI TAPPIO	317	22 660	1 439	1 330	2 160	2 034	1 350	979

Muut tuotolaitokset

	1000 mk	DINERS CLUB FINLAND OY	EUROCARD OY	HANDELS- BANKEN RAHOITUS OYJ	K-LUOTTO OY	KUNTA- RAHOITUS OYJ	KUNTIEN ASUNTO- PANKKI OYJ	LEONIA CORPORATE BANK OYJ	LEONIA KORTTI OY
01 Korkotuotot (T35)	6 520		1 378	166 056	8 067	484 682	253 741	1 917 122	45 217
02 Leasingtoiminnan nettotuotot				37 210		38			
03 Korkokulut (T35)	2 688		4 009	82 278	2 959	460 405	227 488	1 548 545	5 271
04 RAHOITUSKATE	3 832		-2 631	120 988	5 108	24 315	26 253	368 577	39 946
05 Tuotot oman pääoman ehtoista sijoituksista (L15)				1		2		15	
06 Palkkiotuotot (L16)	13 852		59 510	43 366	14 468	4 452	2 063	103 078	25 511
07 Palkkiokulut (L17)	0		17 537	480		-283	-507	3 716	3 695
08 Arvopaperikaupan ja valuuttatoiminnan nettotuotot	2 396			3		26	22	8 974	4 882
09 Liiketoiminnan muut tuotot (L19)	59 131			589		9 892	7 515	87 153	32 619
10 Hallintokulut (L20)	43 443		17 667	64 076	15 331	4 595	1 610	11 229	1 058
12 Liiketoiminnan muut kulut (L22)	1 450		1 566	8 073	275				
13 Luotto- ja takausstappiot (T14)	870		2 057	-3 218	-1 098				1 898
14 Pysyviin vastaaviin kuuluvien arvopapereiden arvonalennukset									
16 Liikevoitto	31 462		17 957	93 451	3 185	4 275	14 061	337 142	30 291
17 Satunnaiset tuotot (L25)									
18 Satunnaiset kulut (L26)									
19 Voitto (tappio) ennen tilinpäätössiirtoja ja veroja	31 462		17 957	93 451	3 185	4 275	14 061	337 142	30 291
20 Tilinpäätössiirrot	-1 307		-1 437		-1 020	-4 186	-14 015	473 000	-342
21 Tuloverot (T16)	8 468		4 634		606	81	40	420 512	8 401
22 Muut välittömät verot									
24 TILIKAUDEN VOITTO TAI TAPPIO	21 687		11 886	93 451	1 559	8	6	389 630	21 548

	1000 mk									
	LEONIA KUNTAPANKKI OYJ	LEONIA RAHOITUS OY	LEONIA MB GROUP OY	LUOTTO- KUNTA	MERITA ASIAKAS- RAHOITUS OY	MERITA RAHOITUS OY	MERITA OKO-INVESTOIN- TILUOTTO- PANKKI OYJ	OP-RAHOITUS OY		
Muut luottolaitokset										
01 Korkotuotot (T35)	110 524	70 113	7 290	19 072	523 021	433 109	233 556	201 112		
02 Leasingtoiminnan nettotuotot		100 718				247 746		44 906		
03 Korkokulut (T35)	95 316	95 843	1 484	32 652	155 735	361 748	187 622	138 041		
04 RAHOITUSKATE	15 208	74 988	5 806	-13 580	367 286	319 107	45 934	107 977		
05 Tuotot oman pääoman ehtoisista sijoituksista (L15)		1 020	550	7 976	25 515	128 374		17		
06 Palkkiotuotot (L16)	1 965	12 518	6 525	323 480	179 673	68 840	3 865	22 883		
07 Palkkiokulut (L17)	179	1 638	748	117 800	189 475	8 345	2 449	974		
08 Arvopaperikaupan ja valuuttatoiminnan nettotuotot		58	1 707			-39	16			
09 Liiketoiminnan muut tuotot (L19)	20	202	4 538	13 075	5 597	6 503	7 668	7 869		
10 Hallintokulut (L20)	2 281	37 087	4 885	79 380	106 169	135 193	7 940	55 414		
12 Liiketoiminnan muut kulut (L22)	465	7 945	844	8 103	22 597	16 174	8 462	10 268		
13 Luotto- ja takaustappiot (T14)		-681		4 732	9 850	-4 176	193	-3 151		
14 Pysyviin vastaaviin kuuluvien arvopapereiden arvonalennukset						3 406				
16 Liikevoitto	14 181	39 572	12 415	110 303	217 517	357 186	28 508	69 758		
17 Satunnaiset tuotot (L25)										
18 Satunnaiset kulut (L26)										
19 Voitto (tappio) ennen tilinpäätössiirtoja ja veroja	14 181	39 572	12 415	110 303	217 517	357 186	28 508	69 758		
20 Tilinpäätössiirrot	-847	64 294	-527	-11 149			119	-34 334		
21 Tuloverot (T16)	3 750	18 282	3 546	27 790	61 291	102 667	9 419	10 160		
22 Muut välittömät verot										
24 TILIKAUDEN VOITTO TAI TAPPIO	9 584	85 584	8 342	71 364	156 226	254 519	19 208	25 264		

	1000 mk
Muut luottolaitokset	
01 Korkotuotot (T35)	83 510
02 Leasingtoiminnan nettotuotot	
03 Korkokulut (T35)	58 458
04 RAHOITUSKATE	25 052
05 Tuotot oman pääoman ehtoista sijoituksista (L15)	1 278
06 Palkkiotuotot (L16)	1 864
07 Palkkiokulut (L17)	291
08 Arvopaperikaupan ja valuuttatoiminnan nettotuotot	3 520
09 Liiketoiminnan muut tuotot (L19)	8 673
10 Hallintokulut (L20)	16 500
12 Liiketoiminnan muut kulut (L22)	3 685
13 Luotto- ja takaus tappiot (T14)	-272
14 Pysyviin vastaaviin kuuluvien arvopapereiden arvonalennukset	
16 Liikevoitto	19 256
17 Saunnaiset tuotot (L25)	
18 Saunnaiset kulut (L26)	
19 Voitto (tappio) ennen tilinpäätössiirtoja ja veroja	19 256
20 Tilinpäätössiirrot	-8 000
21 Tuloverot (T16)	
22 Muut välittömät verot	4 724
24 TILIKAUDEN VOITTO TAI TAPPIO	6 532

SUOMEN
HYPOTEEKKI-
YHDISTYS

02 TASE

Liikepankit

Ajankohhta: 31.12.1999

1000 mk

	GYLLENBERG PRIVATE BANK AB	LEONIA PANKKI OYJ	MANDATUM PANKKI OYJ	MERITA PANKKI OYJ	OKO OYJ	OKOPANKKI OYJ	OP-KOTI- PANKKI OYJ	SKOP OYJ
00		12 314 755	2 123 789	14 520 318	9 962 184	682 831	37 474	
01	122	10 725 302	74 132	14 312 388	3 488 130	83 540		827
02	240 171	32 231 982	8 012	74 853 644	19 213 841	943 664	8 003	868 587
03	51 139	54 495 836	1 531 057	155 945 383	10 673 350	7 239 256	614 902	417 823
04								
05	582 727	14 288 502	497 138	24 576 469	7 501 962	30 225	5 939	
06		270 648	60 250	670 914	435 192	26 026		2 441
07		53 292		115 288	280 662	2 789		
08	11 379	879 373	39 808	4 822 542	960 548	1 372	1 809	30 364
09		255 459	58 778	20 923	26 429	39 932		
11		1 729 189	172 967	815 230	720 154	171 099	1 615	14 485
13	7 616	575 985	182	15 645 746	1 227 673	18 337	37	2 513
14	8 440	2 204 571	97 706	5 679 754	429 270	75 273	816	72 096
19	901 594	130 024 894	4 663 819	311 980 599	54 919 394	9 314 344	670 595	1 409 136
28	860 192	124 241 550	4 292 130	296 565 830	52 365 115	8 733 488	571 496	508 885
31	855 240	18 196 472	244 319	46 820 067	22 022 472	1 016 710	167 000	1 741
32		70 510 807	3 706 931	147 807 890	6 995 996	7 036 222	396 765	98 431
33		28 223 847	242 346	73 789 544	18 050 709	570 760		254 086
34	1 085	2 722 622	27 568	13 029 643	2 704 855	55 477	2 882	5 322
35	3 867	2 284 274	51 920	3 050 038	202 206	34 819	4 849	46 638
36				504 808	4 550			102 667
38		2 303 528	19 046	11 563 840	2 384 326	19 500		
44		127 081	3 011	4 450	4 450	50 703	18 650	
46	41 402	5 656 263	368 678	15 414 769	2 549 828	530 153	80 449	900 250
4601	41 200	630 000	80 085	6 023 953	1 167 906	500 000	73 000	3 780 000
4603								
4605			112 133		2 495			
4607								
4609		1 646 825		2 051 895	972 514			5 080 000
4611		1 260 000		2 026 551				
4613	216			-102 407	139 424			
4622	0	1 237 411	64 368	3 346 923	83 266	13 210	326	-8 030 352
4624	-14	882 027	112 092	2 067 854	184 223	16 943	7 123	70 602
4640								
49	901 594	130 024 894	4 663 819	311 980 599	54 919 394	9 314 344	670 595	1 409 136
60	2 067	24 785 413	144 616	71 407 909	9 877 865	1 240 903	719 928	387 889
6001	2 067	12 233 702	14 722	40 565 617	5 527 678	168 394	4 439	387 889
6002		12 551 711	129 894	30 842 292	4 350 187	1 072 509	715 489	

02 TASE
Liikepankit

	1000 mk
	ÅLANDS- BANKEN ABP
00	477 620
01	340 833
02	1 086 101
03	5 839 070
04	5 232
05	855 180
06	78 817
07	30
08	16 987
09	25 269
11	101 630
13	58 875
14	75 475
19	8 961 119
28	8 405 229
31	501 689
32	5 146 172
33	2 525 562
34	127 120
35	45 229
36	0
38	59 457
44	86 510
46	469 380
4601	117 083
4603	0
4605	57 531
4607	5 066
4609	149 410
4611	86 522
4613	0
4622	1 433
4624	52 334
4640	
49	8 961 119
60	488 061
6001	81 349
6002	406 712

	Keskuspankkirahoiutukseen oikeuttavat saamistodistukset
	Käteiset varat (L01)
	Saamiset luottolaitoksilta (ja keskuspankeilta)
	Saamiset yleisöltä ja julkisyhteisöiltä (L03, T04, T10, T36)
	Leasingkohteet
	Saamistodistukset (L05, T05)
	Osakkeet ja osuudet (L06, T19)
	Osakkeet ja osuudet omistusyhteisyyksissä (T19)
	Osakkeet ja osuudet samaan konserniin kuuluvissa yrityksissä
	Aineettomat hyödykkeet (L07)
	Aineelliset hyödykkeet
	Muut varat
	Siirtosaamiset ja maksetut ennakot (L10)
	VASTAANVA VYHTEENSÄ (T36)
	Vieras pääoma
	Velat luottolaitoksille ja keskuspankeille
	Velat yleisölle ja julkisyhteisöille (L12, T07, T36)
	Yleiseen liikkeeseen lasketut velkakirjat (T02, T08)
	Muut velat
	Siirtovelat ja saadut ennakot (L14)
	Pakolliset varaukset
	Velat, joilla on huonompi etuoikeus kuin muilla veloilla (L16)
	Tilinpäättösiirtojen kertymä
	Oma pääoma
	Osakepääoma/osuus pääoma/peruspääoma
	Sijoitusosuuspääoma/kantarahasto/lisäpääoma
	Ylikurssirahasto
	Arvonkorotusrahasto
	Muut sidotut rahastot
	Pääomalainat
	Vapaat rahastot
	Edellisten tilikausien voitto/lappio
	Tilikauden voitto/lappio
	..
	VASTAANVA VYHTEENSÄ (T36)
	Taseen ulkopuoliset sitoumukset
	Asiakkaan puolesta kolmannen hyväksi annetut sitoumukset
	Asiakkaan hyväksi annetut peruuttamattomat sitoumukset

02 TASE

Osuuspankit

1000 mk

	ALAHÄRMÄ	ALA/JÄRVI	ALASTARO	ALAVIESKA	ALAVUOEN SEUTU	ARTJÄRVI	ASIKKALA	ASKAINEN
00	50 040	88 445	21 608	4 000	21 806	41 099	1 087	
01	2 128	4 951	1 192	2 250	4 454	1 637	2 592	918
02	35 514	94 434	49 176	22 593	80 807	36 133	34 749	25 342
03	177 030	357 304	120 652	89 494	340 277	87 928	190 026	58 308
04								
05	7 107	21 083	3 961		4 927	7 423	8 452	50
06	286	14 201	2 250	1 186	9 097	3 166	5 567	1 135
07			219		50			
08		51			15		46	
09	3	17	16		27	65	12	6
11	7 519	24 446	3 574	6 157	38 518	4 667	24 363	2 087
13	30	852	213	414	4 520	246	1 529	28
14	7 160	11 780	2 671	814	5 612	5 199	1 286	1 201
19	286 817	617 565	205 532	126 907	510 112	187 563	269 708	89 077
28	249 895	530 738	185 655	105 627	473 477	172 070	241 248	79 956
31	148		5		3 000			
32	246 244	519 682	179 428	103 739	450 353	170 892	230 617	78 383
33							3 796	
34	1 493	1 657	328	166	927	156	802	57
35	1 010	3 876	1 073	752	3 151	1 009	1 523	504
36		69			1	12		11
38	1 000	5 454	4 820	970	16 045		4 510	1 000
44	6 190	9 862	1 824	1 745	1 951	2 855	3 429	1 249
46	30 733	76 965	18 053	19 536	34 684	12 639	25 030	7 872
4601	12 834	10 775	3 828	7 219	13 779	5 165	11 989	911
4603								
4605								
4607		1 530	40		3 338		51	
4609	5 726	15 427	4 957	11 012	9 575	3 092	7 584	2 636
4611								
4613	9 387	37 526	352	985		909		289
4622			8 523		7 043	2 289	5 075	3 907
4624	2 786	11 707	352	320	949	1 184	331	128
4640								
49	286 817	617 565	205 532	126 907	510 112	187 563	269 708	89 077
60	8 733	30 897	7 299	9 440	23 169	6 354	15 578	4 334
6001	2 711	6 937	1 006	7 220	6 781	1 002	7 096	180
6002	6 022	23 960	6 293	2 220	16 388	5 352	8 482	4 154

02 TASE

Osuuspankit

1000 mk

	ASKOLA	AURA	ELIMÄKI	ENO	ETELÄ- KARJALA	ETELÄ- POHJANMAA	ETELÄ- SAVO	EURÅ
00	2 000	18 429	4 400	1 345	36 941	259	5 116	
01	2 510	4 059	2 359	26 591	16 156	10 601	1 798	
02	15 257	19 719	39 255	281 619	217 322	166 152	51 376	
03	131 881	165 043	206 723	2 257 342	1 683 769	1 335 438	222 140	
04								
05	3 159		24 425	26 099	23 302	2 384		
06	1 874	1 964	4 625	47 261	34 394	30 973	4 550	
07								
08								
09	13	5	26	2 083	1 011	50	61	
11	3 150	13 334	13 094	989	329	115	13	
13	492	1 386	836	122 289	120 833	138 229	14 300	
14	878	3 301	2 777	7 463	7 705	2 425	4 594	
19	161 214	208 811	298 520	2 784 880	2 172 430	1 694 663	305 806	
28	148 059	189 576	267 947	2 398 801	1 998 047	1 527 994	274 372 ^{NS}	
31	3 807	10 525	5 000	38	50 000	160 000	8 263 ^{NS}	
32	134 797	177 201	253 161	2 243 502	1 872 887	1 300 175	251 311	
33	2 289			114 541	2 051	57 657	2 000	
34	189	365	527	8 938	10 291	2 961	703	
35	771	1 122	1 694	14 486	14 524	7 201	1 799	
36		114	223		509			
38	6 205	250	7 565	17 295	47 785		10 296	
44	3 168	4 095	5 326	29 929	36 319	40 515	6 268	
46	9 987	15 140	25 247	356 150	138 064	126 154	25 166	
4601	7 008	4 247	10 442	57 570	64 844	29 079	11 464	
4603								
4605					94	9 890		
4607					53 605	49 928	6 329	
4609	2 601	6 181	5 772	126 895				
4611			10 367					
4613		1 363	3 500	10 786		1 569	1 072	
4622	301	3 199	920	121 735	19 123	21 348	5 739	
4624	77	151	747	39 164	398	14 339	562	
4640								
49	161 214	208 811	529 215	2 784 880	2 172 430	1 694 663	305 806	
60	9 546	11 318	8 749	192 568	145 428	166 004	19 512	
6001	2 816	2 111	2 638	54 455	41 265	66 722	10 019	
6002	5 770	9 707	6 111	139 113	104 163	99 282	9 493	

Ajankohhta: 31.12.1999

Osuuspankit

1000 mk

	EURAJOKI	FORSSAN SEUTU	HAAPA- JÄRVI	HAAPA- VESI	HAAPAMÄEN SEUTU	HAILUOTO	HALSUA	HAMINAN SEUTU
00		20 228		28 651	22 721	9 709		
01	1 880	9 738	2 479	2 699	3 072	911	569	6 570
02	13 851	166 336	24 273	28 310	43 937	18 992	21 453	64 515
03	113 958	608 367	183 962	207 729	89 659	56 645	58 757	433 987
04								
05	3 085	48 786		579		1 869	1 259	15 767
06	2 254	27 030	2 197	2 766	2 338	799	825	7 329
07		500						
08	9	60	11	7		5	15	15
09	9 699	91 917	9 379	7 862	3 954	2 197	3 524	20 483
11	94	4 173	345	381	695	237	294	1 844
13	779	9 112	854	4 555	3 024	924	1 523	2 658
14	145 609	986 248	223 500	283 542	169 399	92 288	88 220	553 182
19	128 290	895 599	197 579	244 339	149 602	81 069	82 850	459 711
28	2 248	15 966	17 500	2 040	504			
31	123 287	836 291	176 673	235 197	146 460	80 411	79 160	440 770
32		1 832	648	810				6 687
33	335	2 019	505	470	416	159	130	1 634
34	848	6 486	1 255	1 944	1 194	499	572	2 943
35	572	25	49	49	1 028		48	
36	1 000	32 981	998	3 830			2 940	7 677
38	4 079	3 100	3 815	4 118	1 272	533	1 258	7 674
44	13 241	87 549	22 105	35 085	18 525	10 686	4 112	85 798
46	9 482	24 056	7 887	9 951	4 079	154	428	41 881
4601								
4603								
4605								
4607	35				217			
4609	2 582	59 087	13 100	9 471	4 428	4 132	2 621	12 835
4611								
4613	358			11 736	6 000	5 566	20	767
4622	379	3 609	676	2 628	1 759		684	22 839
4624	405	797	442	1 300	2 041	833	360	7 476
4640								
49	145 609	986 248	223 500	283 542	169 399	92 288	88 220	553 182
60	8 110	55 554	9 475	9 793	4 495	2 528	3 266	48 136
6001	1 962	17 040	2 458	822	2 028	312	516	23 478
6002	6 147	38 514	7 017	8 971	2 467	2 216	2 750	24 658

02 TASE

Osuuspankit

Ajankohhta: 31.12.1999

1000 mk

	HANNULA	HARJA- VALTA	HARTOLA	HAUHO	HAUKI- VUORI	HEINÄVESI	HELLANMAA	HIMANKA
00	1 402	51 488		5 277	6 212	22 962	5 346	
01	227	4 366	3 014	630	1 400	1 324	718	945
02	5 364	66 671	23 968	34 746	11 925	49 198	10 525	45 983
03	36 592	192 439	139 158	92 284	82 523	112 025	40 249	158 716
04								
05	494	17 629	732	5 193	1 064	8 462		579
06	14	5 526	3 424	2 999	1 157	7 742	1 161	1 964
07								
08								
09								
11	439	15 683	10 715	1 292	3 573	3 779	222	7 674
13	17	248	320	247	111	127	17	5 235
14	274	4 301	1 173	1 489	1 018	2 948	1 510	4 293
19	44 822	358 355	182 509	144 167	108 987	208 584	59 747	225 399
28	40 384	306 090	163 392	126 926	92 383	182 205	54 086	213 477
31	151	3					75	3 006
32	39 896	303 475	156 408	124 924	91 593	177 551	53 148	198 079
33								
34	55	658	616	246	282	530	33	383
35	282	1 954	1 113	757	508	1 123	274	1 500
36								85
38								10 423
44	524	2 376	5 156	1 987	1 709	694	414	517
46	3 914	49 889	13 961	15 254	14 895	25 685	5 247	11 405
4601	67	10 799	6 323	4 447	6 278	9 776	1 334	903
4603								
4605								
4607	100		253	5				1 531
4609	1 314	11 084	3 047	3 839	3 109	6 795	2 140	7 400
4611								
4613	2 239	15 197	2 592	3 155	580	1 617	429	
4622		5 755	1 596	3 201	2 878	6 170	1 185	892
4624	193	7 054	149	606	2 049	1 328	158	679
4640								
49	44 822	358 355	182 509	144 167	108 987	208 584	59 747	225 399
60	1 274	9 726	9 151	7 018	5 003	7 209	557	10 676
6001	229	2 767	2 908	1 831	484	1 294	81	7 678
6002	1 045	6 959	6 243	5 187	4 519	5 915	476	2 998

02 TASE
Osuuspankit

Ajankohhta: 31.12.1999

1000 mk

	HINNER- JOKI	HIRVEN- SALMI	HONKA- JOKI	HONKI- LAHTI	HUHTAMO	HUITTINEN	HUMPPILA	HÄMEEN- LJNNAN SEUTU
00	17 579	1 610	14 890	26 105	11 369	25 781		
01	775	1 150	1 268	663	180	2 786	2 369	11 790
02	10 501	28 437	14 223	18 272	7 899	35 216	30 168	203 951
03	40 838	86 538	98 238	49 316	30 641	257 563	169 822	1 287 702
04								
05	3 556	1 447	2 336	3 499	3 161	13 878	4 749	
06	790	2 310	153	3 815	1 045	6 384	2 468	20 741
07						1 200		
08						150		203
09	5	5	42	5	8	5	14	559
11	1 863	8 173	8 420	1 849	1 803	14 709	9 679	99 162
13	3 003	4 947	42	256	9	440	1 397	2 921
14	2 999	750	2 403	3 628	889	4 283	3 315	13 251
19	81 909	135 367	142 014	107 409	57 005	362 395	223 982	1 640 281
28	72 542	125 185	115 972	93 476	48 394	303 969	199 216	1 481 375
31	461	406	70		1	11	6	113 230
32	70 204	116 492	114 873	92 875	47 905	299 924	195 115	1 269 991
33								75 079
34	58	497	107	55	52	1 413	445	5 741
35	808	1 291	608	546	436	1 620	1 333	9 243
36	11						36	91
38	1 000	6 500	315			1 000	2 280	8 000
44	670	1 335	3 123	899	535	2 324	4 138	41 178
46	8 696	8 848	22 918	13 034	8 076	56 103	20 628	117 728
4601	803	1 549	2 248	950	1 245	10 688	5 630	48 245
4603								
4605				5				
4607		4 549	4 807	2 806	1 767	19 413	6 928	50 005
4609							2 300	
4611		1 405	13 858	1 152	4 641	4 991	1 170	40
4613		407		6 449		15 840	3 200	16 857
4622		938	2 005	1 673	423	5 171	1 401	2 582
4624								
4640								
49	81 909	135 367	142 014	107 409	57 005	362 395	223 982	1 640 281
60	3 630	4 092	5 486	1 423	1 501	18 098	8 032	85 155
6001	789	1 145	1 455	270	238	3 458	2 095	26 849
6002	2 841	2 947	4 031	1 153	1 262	14 640	5 937	58 306

02 TASE

Osuuspankit

1000 mk

	HÄMEENKOSKI	IISALMI	IITTI	IKAALINEN	ILOMANTSI	ISOJOKI	JANAKKALA	JOENSUU
00	5 562	4 172		4 192	17 480	23 472	3 008	
01	823	4 697	1 340	2 972	1 920	1 332	6 409	8 751
02	12 189	147 995	38 249	30 068	64 106	20 134	108 330	121 289
03	76 474	586 976	228 853	189 321	138 266	107 054	645 764	729 055
04								
05	13 600	12 917			39 060	7 159	1 159	465
06	2 025	8 539	3 742	6 077	8 358	43	16 776	13 157
07		416						2 290
08		4	50				40	15
09	2	323	24	18	19	42	69	133
11	5 678	30 191	36 077	14 961	11 642	8 540	36 782	76 312
13	80	3 974	6 917	3 231	944	36	1 184	9 438
14	1 443	4 513	1 988	1 539	3 022	2 429	4 130	4 655
19	117 876	804 716	317 241	252 379	284 816	170 242	823 652	965 561
28	102 640	760 168	308 431	222 377	237 795	148 076	700 798	908 318
31		724 631	31 165		134	46	8 322	110 476
32	101 719		247 563	217 697	233 191	144 145	681 480	761 509
33		3 260	13 732			505		12 277
34	139	2 403	605	420	812	143	1 289	4 708
35	782	4 532	1 813	1 426	1 489	747	5 708	5 931
36			9					53
38		25 342	13 545	2 835	2 170	2 490	4 000	13 363
44	1 847	15		3 545	1 293	2 602	11 205	9 740
46	13 389	44 532	8 810	26 457	45 728	19 564	111 649	47 503
4601	2 888	22 772	556	12 025	21 526	3 138	27 509	2 694
4603								
4605								
4607		550				348		
4609	3 493	2 899	698	9 413	7 125	7 475	26 000	27 800
4611			7 800					
4613	3 084			2 814	13 675	2 226	15 000	1
4622	2 550	14 203	-2 292	1 063	1 457	5 172	28 422	7 654
4624	1 373	4 107	2 048	1 142	1 945	1 205	14 718	9 354
4640								
49	117 876	804 716	317 241	252 379	284 816	170 242	823 652	965 561
60	3 146	37 297	20 316	18 074	11 920	4 714	44 342	50 776
6001	884	12 678	6 201	3 641	2 616	1 237	7 918	14 937
6002	2 262	24 619	14 115	14 433	9 304	3 476	36 425	35 838

02 TASE

Osuuspankit

Ajankohhta: 31.12.1999

1000 mk

	JOKIOINEN	JOROINEN	JUUKA	JUVA	JÄMI- JÄRVI	JÄMSÄN SEUTU	KAINUU	KALAJOKI
00		34 236	25 081	34 503	7 267	34 215	39 291	
	Keskuspankkirahoitukseen oikeuttavat saamistodistukset							
01	1 330	3 293	3 306	2 614	1 164	4 400	10 207	2 955
	Käteiset varat (L01)							
02	33 643	60 105	81 129	38 706	23 115	104 726	120 932	39 724
	Saamiset luottolaitoksilta (ja keskuspankeilta)							
03	166 949	112 144	154 626	291 455	83 583	394 764	893 342	390 192
	Saamiset yleisöiltä ja julkisyhteisöiltä (L03, T04, T10, T36)							
04								
	Leasingkohteet							
05	8 795	36 302	2 599	1 882	899	9 296		791
	Saamistodistukset (L05, T05)							
06	2 313	1 137	5 623	7 960	110	9 465	16 324	4 500
	Osakkeet ja osuudet (L06, T19)							
07			96					
	Osakkeet ja osuudet omistusyhteisyyksissä (T19)							
08				125			500	
	Osakkeet ja osuudet samaan konserniin kuuluvissa yrityksissä							
09	6	128	22	39	114	26	1 031	35
	Aineettomat hyödykkeet (L07)							
11	8 008	9 357	16 963	10 613	5 465	20 308	51 790	14 459
	Aineelliset hyödykkeet							
13	149	30	980	422	91	946	7 215	2 095
	Muut varat							
14	1 057	3 528	2 697	5 317	919	4 364	5 364	3 913
	Siirtosääntö ja maksetut ennakot (L10)							
19	222 249	260 260	293 123	393 636	122 728	582 511	1 145 996	458 663
	VASTAAVAA YHTEENSÄ (T36)							
28	187 597	219 182	274 458	343 463	107 324	511 196	1 044 573	420 795
	Vieras pädäoma							
31	7 916	1 509	10	7	12	1	59 967	79 964
	Velat luottolaitoksille ja keskuspankeille							
32	175 324	214 027	260 462	334 601	106 681	507 163	964 366	321 665
	Velat yleisölle ja julkisyhteisöille (L12, T07, T36)							
33								1 920
	Yleiseen liikkeeseen lasketut velkakirjat (T02, T08)							
34	964	117	785	974	76	700	1 945	562
	Muut velat							
35	1 132	1 529	1 716	2 681	555	2 919	7 125	2 425
	Siirtovelat ja saadut ennakot (L14)							
36						13		40
	Pakolliset varaukset							
38	2 260	2 000	11 485	5 200	1 457	400	11 170	14 220
	Velat, joilla on huonompi etuoikeus kuin muilla veloilla (L16)							
44	5 702	1 215	2 992	6 728	13 946	11 519	6 621	7 943
	Tilinpäätös siirtojen kertymä							
46	28 950	39 863	15 672	43 445	13 946	59 797	94 802	29 924
	Oma pädäoma							
4601	19 293	4 564	2 808	884	1 300	1 474	28 072	10 725
	Osakepääoma/osuuspääoma/peruspääoma							
4603								
	Sijoitusosuuspääoma/kantarahasto/lisäpääoma							
4605			390	314		873	3 585	
	Ylikursserahasto							
4607		6 084	6 818	9 908	3 897	11 811	44 879	14 017
	Arvonkorotusrahasto							
4609	6 780							
	Muut sidotut rahastot							
4611								
	Pääomalainat							
4613	610	25 813		23 324	7 369	33 356	6 000	2 070
	Vapaa rahastot							
4622	1 025		5 032	1 094		3 318	2 913	2 030
	Edellisten tilikausien voitto/tappio							
4624	1 243	3 402	624	7 921	1 381	8 966	9 353	1 083
	Tilikauden voitto/tappio							
4640								
	..							
49	222 249	260 260	293 123	393 636	122 728	582 511	1 145 996	458 663
	VASTAATTAVAA YHTEENSÄ (T36)							
60	12 374	8 547	10 441	20 473	2 353	25 405	60 609	42 875
	Taseen ulkopuoliset sitoumukset							
6001	4 494	2 528	4 249	6 089	409	6 173	13 706	27 989
	Asiakkaan puolesta kolmannen hyväksi annetut sitoumukset							
6002	7 880	6 019	6 192	14 385	1 944	19 231	46 903	14 887
	Asiakkaan hyväksi annetut peruuttamattomat sitoumukset							

02 TASE

Osuuspankit

1000 mk

Ajankohhta: 31.12.1999

	KALKKINEN	KANGAS- ALA	KANGAS- NIEMI	KANKAAN- PÄÄ	KANNON- KOSKI	KANNUS	KARJALA	KARKKU
00	7 488	30 301	5 005	13 992	7 396			
01	627	2 577	1 402	4 357	1 133			492
02	14 351	82 616	11 578	30 253	23 590		13 745	11 380
03	27 676	327 843	199 554	250 796	82 868		57 614	33 870
04								
05	3 172	10 597	10 797	3 593	1 622		2 042	854
06	838	4 623	5 316		2 339			2 561
07								
08		152	15	51				
09	7	61	15	40	6	5	11	
11	2 609	21 012	17 018	15 508	3 931	12 858	669	2 623
13	31	1 244	672	588	153	359	53	59
14	783	3 911	3 498	1 520	927	1 143	1 887	1 327
19	57 583	417 517	352 365	306 707	113 946	234 885	90 724	60 561
28	51 495	386 926	299 434	272 041	98 138	220 444	79 859	51 551
31		25 037	297 048	18 000	106	39 158		
32	50 938	347 581	297 048	251 302	96 262	170 322	79 356	51 109
33						2 000		
34	51	929	428	1 164	83	249	87	87
35	336	2 547	1 957	1 575	686	1 294	403	355
36		45					13	
38	170	10 788			1 000	7 420		
44	379	1 982	4 063	3 407	1 547		1 901	422
46	5 709	28 609	48 868	31 259	14 261	14 441	8 964	8 588
4601	928	9 631	4 397	4 042	1 996	1 637	1 852	76
4603								
4605								
4607	255							
4609	1 426	14 389	9 865	24 340	3 414		1 916	3 162
4611						12 800		
4613	733		16 365	990	1 055		4 773	1 762
4622	1 699	3 650	9 053	702	6 085	-2 391		3 019
4624	668	940	9 189	1 185	1 712	2 395	424	570
4640								
49	57 583	417 517	352 365	306 707	113 946	234 885	90 724	60 561
60	3 014	24 813	12 120	24 892	4 510	12 855	2 902	1 492
6001	360	7 371	1 439	7 759	1 734	3 456	282	175
6002	2 655	17 442	10 682	17 132	2 776	9 399	2 620	1 317

1000 mk

	KARUNA	KARVIA	KAUHAVA	KAUSTINEN	KEIKYÄ	KEITTELE	KEMIN SEUTU	KERIMÄKI
00								
01	638	1 441	37 467	1 388	1 409	8 877	5 147	9 632
02	13 768	23 576	16 134	28 888	11 000	2 084	8 121	992
03	36 078	110 172	252 813	200 182	70 506	23 512	90 951	23 199
04						94 760	576 322	124 510
05			17 719	384	290	2 080	10 681	3 500
06	665	1 527	333	2 851	1 680	531	7 547	2 654
07								
08								
09		6	4	37	7	292	3	19
11	2 520	5 293	6 545	9 892	5 698	8 109	19 659	10 092
13	1 478	87	309	1 427	346	15	1 793	142
14	550	1 051	5 526	4 308	330	945	15 447	1 511
19	55 696	143 154	339 872	249 359	91 265	141 207	735 707	176 253
28	49 882	125 272	303 569	240 577	81 876	122 961	635 186	154 976
31			6 462	42 000	1 500	105	1	20
32	49 443	124 256	295 943	182 058	77 719	121 650	609 125	152 652
33							16 822	
34	112	247	198	784	163	445	1 286	469
35	327	769	967	1 598	709	762	3 737	835
36				247			215	
38				13 889	1 785		4 000	1 000
44	441	1 580	5 271	8 782	525	1 268	15 410	3 382
46	5 372	16 302	31 031	8 782	8 863	16 978	85 110	17 895
4601	1 404	4 266	10 312	625	2 424	532	40 822	7 587
4603								
4605								
4607					80	409		
4609	2 546	5 180	6 983	9 700	3 312	3 484	16 189	3 491
4611								
4613	229	6 414	4 973		265	11 337	9 588	326
4622	987	169	5 468	-1 983	2 686		16 840	6 096
4624	206	274	3 296	440	97	1 216	1 672	396
4640								
49	55 696	143 154	339 872	249 359	91 265	141 207	735 707	176 253
60	1 367	5 982	10 687	12 076	3 651	5 171	26 243	6 217
6001	250	1 520	3 283	6 303	921	2 057	7 635	1 708
6002	1 116	4 462	7 404	5 772	2 731	3 114	18 608	4 509

Osuuspankit

Ajankohhta: 31.12.1999

1000 mk

	KESKI-SUOMI	KESKI-UUSIMAA	KESTILÄ	KESÄLAHTI	KEURUU	KIHNIÖ	KIIHTELYS-VAARA	KIKALA REKIJOKI
00	586	29 991	14 165	6 029	86 488	2 098	2 215	2 339
01	57 754	26 894	397	856	10 193	1 077	2 143	757
02	571 059	308 237	16 740	41 032	71 073	12 750	20 637	23 217
03	3 774 360	2 209 828	54 324	96 955	224 176	49 218	130 746	65 110
04								
05	4 628	501	1 448	1 448	20 841	15 780	2 170	4 051
06	69 098	25 110	831	1 909	5 207	1 551	1 473	2 037
07								
08	178 891	1						
09	756	279	7	5	30	5	145	8
11	454 945	171 324	4 541	10 083	22 971	2 221	5 477	5 665
13	76 342	11 364	111	193	117	72	562	89
14	32 844	19 185	1 279	1 102	4 747	1 134	1 225	886
19	5 221 263	2 802 715	92 394	159 611	445 843	85 905	166 794	104 159
28	4 902 716	2 544 830	83 769	136 254	380 525	76 718	143 286	91 753
31	586 408	85 554			63	10	3 017	
32	3 860 259	2 407 021	81 915	135 185	377 223	75 059	136 921	90 996
33	248 015	12 083			1 014			
34	11 265	7 510	248	273	147	509	367	95
35	43 609	14 770	589	796	2 077	480	982	663
36	421	392						
38	152 739	17 500	1 017			660	2 000	
44	7 000	47 606	684	1 576	1 347	1 333	2 192	750
46	311 547	210 278	7 941	21 781	63 971	7 854	21 316	11 655
4601	15 843	42 327	1 693	4 505	898	1 834	8 646	4 690
4603								
4605								
4607	35 553	7 201			1 811			
4609	65 776	79 092	2 579	7 930	15 716	2 099	4 266	3 933
4611	110 000							
4613	63 638	8 283	1 020	1 583	41 683	1 003	7 522	1 111
4622	20 737	49 337	2 077	4 940		2 535		1 707
4624		24 038	572	2 824	3 863	384	881	213
4640								
49	5 221 263	2 802 715	92 394	159 611	445 843	85 905	166 794	104 159
60	244 959	193 706	1 978	4 729	8 617	1 897	8 308	3 693
6001	84 889	43 329	620	1 322	2 149	347	1 507	294
6002	160 069	150 376	1 358	3 407	6 469	1 550	6 801	3 399

02 TASE

Osuuspankit

Ajankohhta: 31.12.1999

1000 mk

	KIIKOINEN	KISKO	KITEEN SEUTU	KIUKAINEN	KIURUVESI	KOILLIS- SAVO	KOITTI- PERTUNMAA	KOKEMÄKI
00	4 286		32 424	9 078	22 081	64 318	11 733	59 249
01	443	838	6 832	1 075	5 486	2 866	1 816	4 798
02	13 613	23 348	111 181	24 643	54 544	110 222	33 514	52 644
03	30 752	104 738	529 613	55 644	313 728	257 195	85 491	245 245
04								
05	22 240	463	32 766	9 227		23 105	13 220	2 918
06	903	1 256	23 474	1 297	358	10 554	1 600	7 384
07		80	1 740			559		
08			10					
09	9	9	63	13		25	23	19
11	2 683	4 083	44 041	3 104	11 571	17 485	6 192	23 869
13	96	253	2 686	290	63	369	154	3 237
14	1 481	2 735	6 819	3 443	3 789	5 597	1 485	7 277
19	76 507	137 803	791 651	107 814	411 619	492 295	155 227	406 640
28	65 149	126 056	706 527	98 174	342 282	432 504	138 689	372 938
31		3	10 033		339			1 439
32	64 597	120 298	680 133	97 436	338 783	423 661	137 776	362 600
33								
34	99	242	1 382	85	383	732	202	901
35	454	960	5 979	617	1 776	4 111	710	2 206
36		33		37				18
38		4 520	9 000		1 000	4 000		5 775
44	109	1 550	6 772	1 639	3 026	3 408	854	3 447
46	11 249	10 197	78 352	8 001	66 312	56 383	15 684	30 255
4601	1 245	4 424	14 852	917	8 963	13 979	733	484
4603								
4605	88					230	86	
4607	3 600	3 747	26 245	2 582	15 557	16 362	5 413	12 948
4611								
4613	4 000		8 638	1 391	37 655	16 806	2 582	4 355
4622	1 124	1 065	13 723	2 773		384	6 539	9 852
4624	1 192	961	14 894	338	4 138	8 623	332	2 615
4640								
49	76 507	137 803	791 651	107 814	411 619	492 295	155 227	406 640
60	2 906	6 765	43 092	3 170	12 613	18 984	5 795	18 885
6001	205	1 259	10 195	276	3 696	4 098	1 037	6 008
6002	2 701	5 506	32 897	2 894	8 916	14 886	4 757	12 876

Osuuspankit

Ajankohhta: 31.12.1999

1000 mk

	KOKKOLA	KONNEVESI	KONTIO- LAHTI	KORPI- LAHTI	KORSNÄS	KORTES- JÄRVI	KOSKI	KOTKAN SEUTU
00		20 852	5 276	8 539	4 212	7 331	90 556	70
	Keskuspankkirahoitukseen oikeuttavat saamistodistukset							
01	13 271	2 337	1 657	828	2 193	1 395	3 179	4 834
	Käteiset varat (L01)							
02	187 010	3 783	31 381	29 754	45 752	24 771	116 432	149 610
	Saamiset luottolaitoksilta (ja keskuspankeilla)							
03	1 129 319	164 871	189 870	161 132	109 286	102 544	165 632	739 678
	Saamiset yleisöiltä ja julkisyhteisöiltä (L03, T04, T10, T36)							
04								
	Leasingkohteet							
05		2 509	5 198	521	16 413	1 230	9 885	30 617
	Saamistodistukset (L05, T05)							
06	13 423	545	2 499	3 035	1 887	216	29	12 729
	Osakkeet ja osuudet (L06, T19)							
07								
	Osakkeet ja osuudet onnistusyhäisyryityksissä (T19)							
08	1 270							765
	Osakkeet ja osuudet samaan konserniin kuuluvissa yrityksissä							
09	67	40	23	18	25	6		100
	Aineettomat hyödykkeet (L07)							
11	86 756	10 314	9 985	10 908	3 530	5 640	8 890	27 992
	Aineelliset hyödykkeet							
13	3 086	265	725	401	312	24	9	2 262
	Muut varat							
14	20 577	2 236	1 201	1 639	3 058	862	10 832	13 426
	Siirtosaamiset ja maksetut ennakot (L10)							
19	1 454 780	207 752	247 815	216 775	186 667	144 018	405 443	982 083
	VASTAAYAA YHTEENSÄ (T36)							
28	1 369 632	181 206	217 285	192 506	170 249	127 895	334 566	883 480
	Vieras pättöma							
31	187 654	13	14 993	5 000		41	162	35 272
	Velat luottolaitoksille ja keskuspankeille							
32	1 115 782	177 480	199 506	184 021	166 814	127 108	331 923	822 553
	Velat yleisöille ja julkisyhteisöille (L12, T07, T36)							
33	553							
	Yleiseen liikkeeseen lasketut velkakirjat (T02, T08)							
34	2 927	310	632	314	192	85	1 371	1 276
	Muut velat							
35	7 731	1 395	1 154	1 171	1 244	661	1 110	5 196
	Siirtovelat ja saadut ennakot (L14)							
36	205							171
	Pakolliset varaukset							
38	54 781	2 008	1 000	2 000	2 000			19 012
	Velat, joilla on huonompi etuoikeus kuin muilla veloilla (L16)							
44	12 180	1 706	4 860	4 032	2 886	1 320	2 597	24 007
	Tilinpäätössiirtojen kertymä							
46	72 968	24 840	25 670	20 237	13 532	14 803	68 279	74 596
	Oma pättöma							
4601	37 544	7 037	7 921	5 977	1 721	2 115	19 305	37 483
	Osakepättöma/osuuspättöma/peruspättöma							
4603								
	Sijoitusosuuspättöma/kantarahasto/lisäpättöma							
4605	4 013		409					656
	Ylikurssirahasto							
4607		8 600	5 138	6 637	5 755	6 057	11 000	13 531
	Arvonkorotusrahas							
4609	24 659							
	Muut sidotut rahastot							
4611								
	Pääomalainat							
4613		2 600	11 329	776	3 839	2 175	31 193	2 235
	Vapaat rahastot							
4622	5 464	3 965		5 441	1 163	3 286		16 261
	Edellisten tilikausien voitto/tappio							
4624	1 288	2 639	872	1 406	1 054	1 170	6 780	4 429
	Tilikauden voitto/tappio							
4640								
	..							
49	1 454 780	207 752	247 815	216 775	186 667	144 018	405 443	982 083
	VASTAAYAA YHTEENSÄ (T36)							
60	56 932	6 884	11 132	6 420	7 778	3 852	13 051	41 585
	Taseen ulkopuoliset sitoumukset							
6001	14 267	1 704	1 156	1 316	1 099	1 025	- 5 055	15 467
	Asiakkaan puolesta kolmannen hyväksi annetut sitoumukset							
6002	42 666	5 181	9 976	5 103	6 679	2 828	7 996	26 117
	Asiakkaan hyväksi annetut peruuttamattomat sitoumukset							

Osuuspankit

1000 mk

	KOUVOLAN SEUTU	KOVI- LAHTI	KRONOBY	KUHMA- LAHTI	KUHMO	KUHMIOINEN	KUOPIO	KUORTANE
00								
		5 148	30 246		97 416	1 145	10 705	16 921
01	20 835	682	2 923	1 001	3 051	2 608	16 537	1 284
02	179 451	10 562	38 341	20 254	48 456	18 102	266 782	49 252
03	1 077 745	26 593	209 917	42 929	239 735	90 266	1 586 197	118 080
04								
05		937		23 383	16 187		2 762	521
06	14 727	150	2 377	1 653	17 727	1 121	28 365	3 514
07								
08	250				26		601	
09	879	1	12	12	13	15	83	11
11	76 926	1 114	6 233	1 729	10 713	7 556	170 484	8 464
13	7 179	1 004	371	86	332	724	10 197	907
14	18 237	1 747	8 040	2 182	4 333	672	28 561	1 159
19	1 396 228	47 938	298 460	93 229	437 988	122 210	2 121 274	200 115
28	1 304 667	42 342	265 557	82 610	372 228	111 356	1 960 039	179 209
31	43	3	2		5 000	56	233 473	
32	1 259 194	41 994	262 823	82 042	362 288	108 391	1 646 483	177 602
33	5 502				998		4 462	
34	3 681	4	272	32	427	282	3 660	347
35	6 794	341	1 351	493	3 516	736	11 327	1 261
36	436		109	42			342	
38	29 018		1 000			1 890	60 291	
44	12 410	683	8 469	1 594	4 933	1 054	24 609	2 224
46	79 150	4 914	24 435	9 026	60 826	9 799	136 626	18 682
4601	22 930	1 834	3 675	1 871	11 593	4 788	57 899	3 281
4603								
4605					840			
4607			92					
4609	34 901	1 568	11 522	1 415	25 976	2 872	62 056	6 771
4611								
4613	2 839	368	5 942	1 231	11 649	611	1 879	931
4622	21 624	1 089	1 220	3 180	3 473	998	12 792	7 205
4624	-3 143	54	1 984	1 329	7 295	530	2 000	494
4640								
49	1 396 228	47 938	298 460	93 229	437 988	122 210	2 121 274	200 115
60	70 994	684	15 546	1 732	23 140	4 935	109 665	8 527
6001	22 243		4 069	245	15 176	1 712	32 116	2 320
6002	48 751	684	11 478	1 487	7 963	3 223	77 549	6 207

02 TASE

Osuuspankit

Ajankohhta: 31.12.1999

1000 mk

	KURIKKA	KURU	KUUSAMO	KUUSJOKI	KYMI-JOKI	KYRÖN SEUTU	KYRÖN-MAA	KYY-JÄRVI
00	16 116		1 993	10 599	18 255	32 899	67 117	6 565
01	4 852	2 550	3 033	1 095	5 429	2 627	5 718	2 381
02	50 405	15 740	86 511	26 431	54 615	22 809	87 522	8 244
03	393 022	73 525	358 350	52 710	325 534	159 518	353 563	86 230
04								
05	6 873	2 221	947	2 371	1 448	280	26 204	11 794
06	5 851	2 873	8 592	5 787	11 406	891	4 767	643
07					151			
08			50					6
09	16	10	21	23	89		697	
11	26 561	6 725	32 528	1 491	24 469	5 489	27 529	3 134
13	263	433	5 727	45	580	373	306	115
14	4 235	782	2 301	2 525	9 048	2 949	10 690	1 450
19	508 193	104 858	500 054	103 077	451 023	227 834	584 114	120 562
28	446 091	91 473	461 787	93 728	405 690	193 906	538 678	105 226
31	20 338		5 000	500	3	396	10 324	268
32	397 776	88 330	426 203	91 750	399 247	192 348	501 362	103 534
33	20 015		12 259		351		10 007	
34	325	267	895	26	678	199	1 174	65
35	2 637	596	3 276	459	2 726	964	2 730	1 360
36			100	48	40			
38	5 000	2 280	14 054	945	2 645		13 080	
44	8 936	2 647	3 000	355	10 475	3 984	3 278	1 410
46	53 166	10 739	35 267	8 994	34 858	29 944	42 159	13 926
4601	16 302	3 439	9 654	3 893	28 322	9 358	7 728	1 212
4603								
4605					210			
4607	2 331		2 000					
4609	11 690	2 374	2 506	2 025	4 302	5 306	33 628	3 318
4611			15 000					
4613	48	2 408		345	948	3 120	364	8 478
4622	16 938	2 096	3 309	2 446	542	9 587		
4624	5 857	421	2 798	285	535	2 572	439	917
4640								
49	508 193	104 858	500 054	103 077	451 023	227 834	584 114	120 562
60	19 993	3 228	26 578	4 741	18 810	9 679	13 347	10 352
6001	10 427	870	6 794	984	4 849	3 251	3 410	4 177
6002	9 566	2 358	19 784	3 757	13 961	6 429	9 937	6 175

Osuuspankit

Ajankohhta: 31.12.1999

1000 mk

	KÄRSÄ- MÄKI	KÄYLÄ	KÖYLÖ	LAHIA	LAITILA	LAMMI	LAINNE- VESI
00	KÄRKÖLÄ						
00	10 456		18 836	17 422	7 718	2 142	
01	1 843	333	2 805	3 479	2 532	2 030	481
02	20 615	11 138	60 785	53 634	46 823	18 935	20 628
03	124 116	50 380	140 285	211 294	294 655	153 012	68 404
04							
05	11 495		13 568	18 038	7 871	575	
06	2 422	1 502	5 354	419	9 111	246	
07					657		
08					550		
09	3	6	20	27	20	41	17
11	2 890	2 966	3 878	7 668	31 034	4 688	274
13	350	25	568	794	1 707	190	15
14	1 556	346	5 573	3 465	2 363	978	515
19	175 747	65 750	251 672	316 241	405 041	182 837	90 334
28	157 261	56 772	229 174	280 908	361 311	163 976	79 367
31	2 526	1		230		1 204	9
32	152 450	56 434	227 128	273 400	350 393	156 917	79 087
33							
34	423	10	405	135	1 065	41	51
35	861	327	1 586	1 643	2 483	813	221
36			55		2 370		
38	1 000	4 274		5 500	5 000	5 000	
44	3 055	906	4 910	6 100	1 005	1 587	1 311
46	15 431	8 407	17 589	29 232	42 724	17 274	9 656
4601	3 465	2 454	7 369	10 699	13 744	6 760	2 137
4603							
4605							
4607	50	770		590			152
4609	3 003	1 984	3 425	7 422	20 733	4 085	1 736
4611							
4613	6 356	1 115	396	1 129	776	1 419	955
4622	946	1 891	5 337	7 625	4 542	3 153	3 851
4624	1 611	1 761	1 062	1 767	2 929	1 857	825
4640							
49	175 747	125 007	251 672	316 241	405 041	182 837	90 334
60	8 682	2 383	9 902	6 690	25 986	6 560	1 734
6001	2 171	3 386	1 614	1 574	4 714	2 289	336
6002	6 511	1 623	8 288	5 116	21 272	4 271	1 398

Osuuspankit

1000 mk

	LAPIN- LAHTI	LAPPA- JÄRVI	LAPPI	LAPPO	LAPUA	LAVIA	LEHTI- MÄKI	LEMI
00	18 812	22 161	5 063		61 442	27 216	8 228	
01	5 985	2 784	2 261	303	8 131	2 394	1 773	839
02	36 094	18 112	38 469	4 619	21 539	18 349	39 282	17 196
03	200 844	150 669	140 902	24 298	470 787	83 906	68 241	118 934
04								
05	16 103	40	9 860	500			41	4
06	442	1 205	2 474	801	1 129	140	119	2 119
07					729			
08								
09	33	42	6	6	237		214	6
11	6 274	4 248	9 504	1 827	36 041	2 385	5 726	9 466
13	255	103	115	224	2 110	35	78	189
14	2 749	4 365	4 579	420	5 861	2 433	3 943	696
19	287 590	203 730	213 233	32 997	608 008	136 858	127 645	149 448
28	248 484	184 611	191 884	29 706	545 113	119 406	121 193	135 088
31	121	218	3 000	1	762	86	144	5 004
32	243 001	177 299	186 700	29 486	530 295	118 664	117 220	128 830
33		1 766			4 709			
34	227	1 860	143	26	484	20	2 299	349
35	1 130	1 038	1 102	192	2 864	636	530	905
36			24					
38	4 005	2 430	915		6 000		1 000	
44	1 436	1 016	3 773	950	4 879	1 436	1 682	2 679
46	37 670	18 103	17 576	2 341	58 015	16 016	4 769	11 681
4601	5 528	6 795	7 347	32	18 702	1 855	960	2 628
4603								
4605								
4607						72	410	165
4609	10 012	8 097	3 529	2 245	23 163	3 227	2 616	5 792
4611								
4613	4 017	402	2 735	48	6 000	6 958	590	1 041
4622	15 290	1 436	3 252	10	5 368	1 500		1 964
4624	2 822	1 372	713	7	4 781	2 403	193	92
4640								
49	287 590	203 730	213 233	32 997	608 008	136 858	127 645	149 448
60	5 599	10 180	8 714	1 943	25 402	3 635	3 692	3 965
6001	1 570	4 516	1 357		10 298	1 225	2 134	1 112
6002	4 029	5 664	7 357	1 943	15 104	2 409	1 558	2 853

Osuuspankit

1000 mk

	LEPPÄ- VIRTA	LIEKSA	LIETO	LIMINKA	LIPERI	LOHTAJA	LOIMAA	LOIMAAN SEUTU
00	37 861	95 298	39 790		37 116			16 221
01	5 009	5 114	5 060	1 407	5 166	1 481	3 746	4 530
02	94 679	81 202	74 387	13 527	50 961	17 601	60 423	202 746
03	235 499	302 874	146 477	140 176	324 476	164 361	288 549	130 947
04								
05	3 214	10 673	9 971	43			290	
06	5 425	22 660	16	2 489	6 395	2 267	4 550	4 403
07							299	
08		23						
09	20	29	48	18	16	10	30	7
11	14 578	28 017	13 759	6 211	16 619	3 799	28 854	9 437
13	1 709	675	52	364	705	341	823	149
14	4 950	6 199	3 638	1 068	5 764	2 999	5 277	1 830
19	402 943	552 764	293 197	165 303	447 218	192 859	392 840	370 269
28	366 860	465 210	262 019	147 444	416 001	177 100	340 327	326 273
31	9	39	121	12 317	22 012	38 548		
32	360 236	459 002	260 783	128 433	380 878	126 394	332 802	323 976
33	2 593					998		
34	706	804	156	382	1 151	319	621	501
35	2 315	3 365	959	1 069	2 770	1 041	2 223	1 443
36					85	115	65	353
38	1 000	2 000		5 243	9 105	9 685	4 615	
44	3 651	5 025	2 390	4 722	5 595	4 846	6 931	444
46	32 433	82 529	28 788	13 136	25 621	10 912	45 581	43 552
4601	5 778	18 607	10 600	274	1 532	7 226	20 746	5 241
4603								
4605	175	213						
4607	9 550	15 654	7 057	8 673	18 832	2 082	14 304	12 000
4609								
4611	1 345	2 545	709	3 860	4 525	95	2 247	86
4613	12 011	36 159	8 129			1 228	7 706	23 057
4622	3 573	9 352	2 292	329	732	282	578	3 167
4624								
4640								
49	402 943	552 764	293 197	165 303	447 218	192 859	392 840	370 269
60	18 023	22 793	7 070	11 280	29 468	9 630	32 716	12 149
6001	4 575	5 138	1 278	4 088	7 836	1 793	11 687	1 976
6002	13 447	17 654	5 792	7 193	21 632	7 837	21 029	10 173

Keskuspankirahoitukseen oikeuttavat saamistodistukset

Käteiset varat (L01)

Saamiset luottolaitoksilta (ja keskuspankeilta)

Saamiset yleisöiltä ja julkisyhteisöiltä (L03, T04, T10, T36)

Leasingkohteet

Saamistodistukset (L05, T05)

Osakkeet ja osuudet (L06, T19)

Osakkeet ja osuudet omistusyhteisyyksissä (T19)

Osakkeet ja osuudet samaan konserniin kuuluvissa yrityksissä

Aineettomat hyödykkeet (L07)

Aineelliset hyödykkeet

Muut varat

Siirtosaamiset ja maksetut ennakot (L10)

VASTAANVA A YHTEENSÄ (T36)

Vieras pääoma

Velat luottolaitoksille ja keskuspankeille

Velat yleisölle ja julkisyhteisöille (L12, T07, T36)

Yleiseen liikkeeseen lasketut velkakirjat (T02, T08)

Muut velat

Siirtovelat ja saadut ennakot (L14)

Pakolliset varaukset

Velat, joilla on huonompi etuoikeus kuin muilla veloilla (L16)

Tiliinpäättösiirtojen kertymä

Oma pääoma

Osakepääoma/osuuspääoma/peruspääoma

Sijoitusosuuspääoma/kantarahasto/lisäpääoma

Ylikurssirahasto

Arvonkorotusrahasto

Muut sidotut rahastot

Pääomailainat

Vapaat rahastot

Edellisten tilikausien voitto/tappio

Tilikauden voitto/tappio

..

VASTAANVA A YHTEENSÄ (T36)

Taseen ulkopuoliset sitoumukset

Asiakkaan puolesta kolmannen hyväksi annetut sitoumukset

Asiakkaan hyväksi annetut peruuttamattomat sitoumukset

02 TASE

Osuuspankit

1000 mk

Ajankohhta: 31.12.1999

	LOKA- LAHTI	LOPPI	LUHANKA	LUOPIOINEN	LUUMÄKI	LUVIA	LÄNSI- UUSIMAA	MAANINKA
00		28 703			27 316			
	Keskuspankkirahoitukseen oikeuttavat saamistodistukset							
01	573	2 066	531	1 186	747	1 684	20 576	2 380
	Käteiset varat (L01)							
02	40 690	26 914	19 277	11 805	31 301	17 032	234 523	41 160
	Saamiset luottolaitoksilta (ja keskuspankeilta)							
03	47 732	221 349	57 841	56 668	108 199	126 098	1 421 377	135 985
	Saamiset yleisöltä ja julkisyhteisöiltä (L03, T04, T10, T36)							
04								
	Leasingkohteet							
05		198		16 075	13 454	2 441	9 927	22 460
	Saamistodistukset (L05, T05)							
06	1 689	4 160	669	1 631	5 530	1 197	30 161	5 200
	Osakkeet ja osuudet (L06, T19)							
07								176
	Osakkeet ja osuudet omistusyhteisyyksissä (T19)							
08		100					1 978	
	Osakkeet ja osuudet samaan konserniin kuuluvissa yrityksissä							
09								
	Aineettomat hyödykkeet (L07)							
11	5	12	39	21	16	4	336	22
	Aineelliset hyödykkeet							
13	3 127	9 793	5 214	4 375	10 011	9 840	138 958	7 445
	Muut varat							
14	103	630	2 389	43	260	83	19 333	203
	Siirtosamiset ja maksetut ennakot (L10)							
19	1 489	2 599	488	865	1 824	3 872	8 420	2 996
	VASTAATAVA YHTEENSÄ (T36)							
28	95 408	296 523	86 448	92 669	198 657	162 250	1 885 590	218 027
	Vieras pääoma							
31	86 838	251 137	78 181	83 501	175 493	151 077	1 760 546	185 591
	Velat luottolaitoksille ja keskuspankeille							
32	43	9 514				2 001	169 950	
	Velat yleisölle ja julkisyhteisöille (L12, T07, T36)							
33	86 006	237 664	76 926	82 906	173 114	141 692	1 470 115	183 832
	Yleiseen liikkeeseen lasketut velkakirjat (T02, T08)							
34		1 186				351	41 544	
	Muut velat							
35	134	1 009	66	76	470	232	4 027	538
	Siirtovelat ja saadut ennakot (L14)							
36	635	1 763	524	520	1 029	824	14 127	1 221
	Pakolliset varaukset							
38	20					47		
	Velat, joilla on huonompi etuoikeus kuin muilla veloilla (L16)							
44	535	4 787	665	558	880	5 930	60 784	2 466
	Tilinpäätössiirtojen kertymä							
46	8 035	40 599	7 068	8 611	20 888	8 003	103 932	29 971
	Oma pääoma							
4601	195	16 135	2 052	2 312	921	3 767	70 820	1 375
	Osakepääoma/osuuspääoma/peruspääoma							
4603								
	Sijoitusosuuspääoma/kantarahasto/lisäpääoma							
4605								
	Ylikurssirahasto							
4607			187					
	Arvonkorotusrahasto							
4609	3 556	7 100	2 652	2 671	5 928	3 143	15 000	6 958
	Muut sidotut rahastot							
4611								
	Pääomalainat							
4613	197	1 931	540	349	1 558			17 902
	Vapaat rahastot							
4622	3 474	10 966	1 387	2 549	11 336	942	10 272	
	Edellisten tilikausien voitto/tappio							
4624	614	4 466	250	729	1 146	150	7 840	3 736
	Tilikauden voitto/tappio							
4640								
	..							
49	95 408	296 523	86 448	92 669	198 657	162 250	1 885 590	218 027
	VASTAATAVAA YHTEENSÄ (T36)							
60	3 560	16 869	1 311	3 509	8 973	6 107	121 313	6 185
	Taseen ulkopuoliset sitoumukset							
6001	768	6 621	151	700	1 231	640	49 009	1 828
	Asiakkaan puolesta kolmannen hyväksi annetut sitoumukset							
6002	2 792	10 248	1 160	2 809	7 742	5 467	72 303	4 357
	Asiakkaan hyväksi annetut peruuttamattomat sitoumukset							

02 TASE

Osuuspankit

1000 mk

Ajankohhta: 31.12.1999

	MARTTILA	MASKU	MELLILÄN SEUTU	MERI- MASKU	METSÄ- MAA	MIETIKKÄLÄ	MIETTILÄ	MOUHI- JÄRVI
00	39 004	40	3 265		14 422	3 157	2 000	10 680
01	1 087	1 386	1 024	614	490	1 127	341	2 273
02	32 202	31 078	33 081	7 639	21 728	20 890	11 645	23 945
03	131 023	176 836	63 380	56 267	49 975	93 884	12 150	116 483
04								
05	16 496	5 107	22 233	250	4 496	12 113	1 306	
06	3 721	3 075	1 991	1 155	958	2 635	1 236	1 965
07						15		
08								
09	8	27	5	5	4	34	11	9
11	4 616	19 329	2 676	2 862	575	7 616	1 538	5 603
13	170	5 255	40	30	27	125	55	208
14	5 216	3 849	2 957	1 064	2 196	1 174	136	4 643
19	233 542	245 982	130 652	69 886	94 870	142 770	30 418	165 810
28	195 635	231 185	112 776	62 462	82 366	119 075	28 265	153 846
31		13 400		3				1 051
32	193 981	205 984	111 857	61 813	81 633	118 301	28 048	148 270
33								
34	384	678	214	43	137	111	29	586
35	1 248	1 845	675	449	571	663	188	968
36	22	79	30	154	25			150
38		9 200						2 822
44	2 971		313	1 347	707	2 755		5 066
46	34 937	14 798	17 562	6 077	11 797	20 939	2 153	6 898
4601	7 960	1 167	5 396	1 854	3 209	4 284	109	2 886
4603								
4605								
4607						23		
4609	5 597		4 696	2 064	1 944	4 451	1 178	1 630
4611		10 500						
4613	1 631		1 206	883	300	1 073	351	467
4622	15 523	-598	5 899	1 109	5 646	8 256	441	998
4624	4 226	3 729	365	168	698	2 853	75	918
4640								
49	233 542	245 982	130 652	69 886	94 870	142 770	30 418	165 810
60	8 017	18 959	4 126	3 873	1 842	3 260	148	6 734
6001	586	7 434	125	334	280	342	30	1 775
6002	7 431	11 525	4 001	3 539	1 562	2 918	118	4 959

02 TASE

Osuuspankit

Ajankohhta: 31.12.1999

1000 mk

	MULTIA	MYNÄ- MÄKI	MYRSKYLÄ	MÄNTSÄLÄ	MÄNTY- SEUTU	NAGU	NAKKILA	NIINIEMI
00	13 070	32 678	2 086				7 174	14 173
01	1 472	2 594	889	6 202	3 776	581	2 954	571
02	59 626	45 048	9 023	67 478	56 043	12 397	28 596	25 629
03	85 021	297 055	47 008	306 859	411 716	61 239	244 034	60 552
04								
05	153	2 477		31 790		1 695	4 805	6 800
06	951	5 051	830	4 667	5 072	529	5 281	1 804
07								
08				10				
09		15	9	21	18	12	7	5
11	6 029	14 270	2 521	16 257	22 084	3 016	11 467	1 104
13	5	1 159	10	516	4 209	436	1 256	5
14	1 748	7 875	690	2 154	4 843	517	1 838	1 342
19	168 075	408 222	63 067	435 953	507 761	80 423	307 410	111 985
28	149 130	348 624	56 510	394 587	454 069	73 402	241 785	92 385
31	5	8 500	92	35 000			20 002	
32	148 501	332 451	55 787	382 127	407 544	72 890	219 751	91 603
33		1 996			5 399			
34	79	555	237	1 092	1 056	56	665	212
35	546	2 047	393	2 638	2 537	457	1 367	569
36		175			91			
38		2 900		8 730	2 441			
44	2 160	7 461	1 169	3 765	9 614	1 930	6 097	15
46	16 785	52 137	5 388	37 601	44 078	5 091	59 528	19 586
4601	717	7 062	790	11 275	15 441	514	23 734	956
4603								
4605								
4607		130					7	
4609	4 983	13 892	1 348	15 591	9 537	4 176	10 371	4 646
4611								
4613	5 850	29 762	1 330	8 411	8 314	25	1 864	975
4622	4 620	331	1 825	1 972	4 023		19 208	11 447
4624	614	960	95	352	6 764	376	4 345	1 562
4640								
49	168 075	408 222	63 067	435 953	507 761	80 423	307 410	111 985
60	3 883	20 927	5 911	22 120	28 315	3 538	15 846	4 013
6001	994	3 949	1 515	5 374	8 357	716	2 285	486
6002	2 889	16 978	4 397	16 746	19 958	2 822	13 560	3 527

02 TASE

Osuuspankit

1000 mk

	NILSIÄ	NIVALA	NIVALA JÄRVIKYLÄ	NOUSIAISTEN	NURMES	ORIMATTILA	ORIPÄÄ	ORIVEDEN SEUTU
00	7 400	1 179		20 682	52 518	19 983		13 999
01	4 370	3 842	592	3 441	3 810	2 015	602	2 139
02	123 384	49 306	9 616	56 631	93 685	63 055	27 248	34 240
03	182 966	350 309	50 646	269 752	184 042	318 296	80 812	289 546
04								
05	77 554	416	60	6 237	24 461	18 438	11 000	2 970
06	4 946	3 669	23	4 095	5 291	6 906	1 114	5 720
07					172	51		15
08								
09	8	13	28	19	24	21	5	23
11	8 553	22 299	1 062	11 816	21 250	19 801	6 259	15 125
13	159	617	31	1 375	2 606	756	180	765
14	6 435	1 912	286	5 655	3 835	2 736	3 186	4 939
19	415 775	433 562	62 344	379 703	391 695	452 057	130 406	369 482
28	340 335	403 889	54 760	323 523	370 862	397 157	122 305	328 463
31		78 167	82		173			11 182
32	336 308	305 955	53 785	320 877	355 966	392 369	118 216	306 578
33								
34	1 986	1 198	25	642	769	1 894	162	5 232
35	2 041	2 785	267	1 863	2 047	2 894	941	1 932
36				141	107		115	119
38		15 784	600		11 800		2 870	3 419
44	1 736	628	1 335	8 087	2 416	6 275	1 464	5 174
46	73 705	29 045	6 249	48 094	18 417	48 626	6 637	35 846
4601	11 459	15 552	1 628	11 630	2 043	7 742	1 188	10 700
4603								
4605	55							13
4607	10 760	11 745	2 938	15 000	16 967	14 323	3 205	12 242
4609								
4611	42 087		1 241	10 000		6 157	292	1 862
4613	442	930		8 551	-1 948	16 653	2 513	6 042
4622	8 902	817	442	2 913	1 354	3 750	-561	4 987
4624								
4640								
49	415 775	433 562	62 344	379 703	391 695	452 057	130 406	369 482
60	11 242	25 691	1 832	16 218	18 307	29 322	5 874	20 246
6001	1 846	8 387	618	3 538	4 214	12 094	1 418	4 823
6002	9 396	17 304	1 215	12 680	14 093	17 227	4 456	15 423

..
VASTATTAVAA YHTEENSÄ (T36)
Taseen ulkopuoliset sitoumukset
Asiakkaan puolesta kolmannen hyväksi annetut sitoumukset
Asiakkaan hyväksi annetut peruuttamattomat sitoumukset

Osuuspankit

1000 mk

	OULAINEN	OULU	OUTO- KUMPU	PAATTINEN	PAAVOLA	PADASJOKI	PAIMIO	PALTAMO
00	11 734	50 061	30 892	25 111		2 096		
01	4 703	44 481	2 282	2 886	2 622	930	7 745	1 208
02	33 300	461 440	36 319	22 330	30 280	21 516	67 552	28 368
03	323 025	3 108 472	145 838	142 771	185 132	57 040	535 254	115 866
04								
05	13 198	1 266	16 001	28 029	77	162	20	
06	4 711	59 992	6 956	2 645	3 057	1 347	5 021	2 416
07								
08		962	15	11			4 186	
09	22	280	7	1 052	21	5	44	5
11	13 389	255 133	12 228	6 425	14 596	4 036	9 466	5 700
13	4 034	74 498	295	1 274	464	417	701	3 387
14	3 149	22 788	2 522	4 159	1 188	446	11 751	676
19	411 264	4 079 374	253 356	236 692	237 437	87 995	641 740	157 625
28	338 773	3 863 673	221 732	200 314	205 467	82 043	581 010	141 858
31	18 003	543 225		4 040			8 000	
32	304 464	2 942 705	217 146	193 825	202 544	77 931	566 235	140 519
33	6 820	216 708						
34	915	10 007	477	1 432	396	130	932	430
35	2 566	22 695	1 763	1 017	1 527	592	2 743	909
36		527					100	
38	6 005	127 806	2 346		1 000	3 390	3 000	
44	8 977	23 500	2 319	2 610	1 820	829	159	1 175
46	63 514	192 201	29 305	33 768	30 150	5 123	60 570	14 592
4601	26 694	25 550	3 675	18 281	1 139	1 405	17 632	3 384
4603								
4605								
4607								
4609	11 000	43 535	8 338	4 443	16 826	2 147	24 940	5 608
4611		57 000						40
4613	9 000		1 686	1 020	10 540	189	11 142	1 854
4622	13 865	33 440	12 656	7 830	639	849	4 158	3 134
4624	2 955	32 676	2 950	2 194	1 007	66	2 697	572
4640								
49	411 264	4 079 374	253 356	236 692	237 437	87 995	641 740	157 625
60	21 062	252 580	11 327	5 244	13 450	2 932	27 057	7 558
6001	7 539	87 303	3 973	1 052	2 675	366	-- 7 340 --	3 732
6002	13 523	165 277	7 355	4 193	10 775	2 566	19 717	3 826

1000 mk

	PARIKKALA	PARKANO	PEDER- SÖRENEJDEN	PERHO	PERNIÖ	PERTTELI	PERÄSEINÄ- JOKI	PETÄJÄ- VESI
00	6 258				15 481	2 175	49 746	21 874
01	1 630	2 757	6 980	1 683	1 966	3 694	1 707	1 460
02	47 403	26 674	79 693	18 075	31 211	30 074	25 398	56 226
03	173 014	164 588	667 023	125 520	190 480	219 230	179 770	106 938
04								
05	16 723	6 031	2	62	17 393	2 566	10 299	516
06	4 750	3 051	5 708	1 310	4 839	4 059	3 932	227
07					140			
08			365		90	415		
09	12	4	62	5	7	34	39	15
11	12 887	9 727	35 642	3 995	2 897	12 728	12 145	3 454
13	907	552	1 523	1 399	276	7 181	144	113
14	1 419	1 250	8 459	2 290	2 323	3 781	4 460	2 479
19	265 003	214 634	805 457	154 338	267 102	285 937	287 640	193 301
28	231 831	187 345	742 187	140 332	230 977	252 680	243 840	166 098
31	27		144 507	5 308	10 000		8 197	739
32	227 241	182 814	574 249	124 957	226 486	234 377	233 704	164 422
33								
34	410	338	1 096	325	702	405	182	124
35	1 402	1 185	3 792	1 265	1 316	1 797	1 397	814
36			97	57		37		
38	2 750	3 008	18 445	8 420	2 473	6 065	360	
44	4 508	5 069	23 559	2 466	3 487	2 624	5 643	1 308
46	28 664	22 220	39 711	11 539	32 639	30 633	38 157	25 895
4601	2 435	7 397	22 179	4 579	11 659	17 229	5 055	163
4603								
4605								
4607				20		211		375
4609	8 192	7 630	11 149	5 172	8 715	7 748	10 110	6 322
4611								
4613	11 582	962			1 855	3 044	8 635	6 779
4622	4 949	4 334	4 187	1 092	9 493	2 107	12 248	10 092
4624	1 506	1 897	2 196	677	917	296	2 109	2 163
4640								
49	265 003	214 634	805 457	154 338	267 102	285 937	287 640	193 301
60	7 837	20 380	53 329	7 121	12 680	14 133	8 966	3 877
6001	2 456	12 691	10 984	2 737	4 055	1 828	3 436	1 255
6002	5 381	7 689	42 345	4 384	8 626	12 305	5 530	2 622

02 TASE

Osuuspankit

Ajankohhta: 31.12.1999

1000 mk

	PIEKSAMÄEN SEUTU	PIELA- YESI	PIHTI- PUDAS	PIIKKIÖ	POHIOLA	POLVI- JÄRVI	PORIN SEUTU	PORVOO
00								
	Keskuspankkirahoitukseen oikeuttavat saamistodistukset							
01	Käteiset varat (L01)	15 663	1 239	6 355	20 850	39 069	27 694	9 690
02	Saamiset luottolaitoksilta (ja keskuspankeilta)	1 487	19 161	31 252	301 556	1 759	360 635	142 769
03	Saamiset yleisöltä ja julkisyhteisöiltä (L03, T04, T10, T36)	27 720	110 843	227 843	1 572 131	34 418	2 073 508	894 797
04	Leasingkohteet	169 001				152 228		
05	Saamistodistukset (L05, T05)	6 958	2 442		1 000	17 588	11 891	4
06	Osakkeet ja osuudet (L06, T19)	3 367	1 321	115	26 244	9 758	37 771	10 112
07	Osakkeet ja osuudet omistusyhteisyyksissä (T19)	555						
08	Osakkeet ja osuudet samaan konserniin kuuluvissa yrityksissä	220			900			103
09	Aineettomat hyödykkeet (L07)	112	5	50	187	49	307	64
11	Aineelliset hyödykkeet	64 047	16 587	4 898	131 681	10 171	200 316	73 507
13	Muut varat	12 509	307	770	7 799	355	9 688	3 994
14	Siirtosaamiset ja maksetut ennakot (L10)	3 985	937	3 991	15 535	3 064	26 115	4 919
19	VASTAAYAA YHTEENSÄ (T36)	778 580	152 843	275 274	2 077 883	268 461	2 747 927	1 139 960
28	<i>Vieras pääoma</i>	725 066	138 276	252 265	1 916 902	232 820	2 515 101	1 065 097
31	Velat luottolaitoksille ja keskuspankeille	41 161	28	265			126	162 364
32	Velat yleisöille ja julkisyhteisöille (L12, T07, T36)	602 796	134 323	233 171	1 827 128	226 304	2 401 196	822 463
33	Yleiseen liikkeeseen lasketut velkakirjat (T02, T08)	35 826		16 720			46 290	51 681
34	Muut velat	1 387	484	1 274	4 286	506	6 909	4 297
35	Siirtovelat ja saadut ennakot (L14)	4 928	941	836	13 376	1 509	16 679	6 680
36	Pakolliset varaukset				52	170		
38	Velat, joilla on huonompi etuoikeus kuin muilla veloilla (L16)	38 967	2 500		72 062	4 500	43 730	17 612
44	Tilinpäätössiirtojen kertymä	2 480	693	2 985		2 858	85 301	5 607
46	<i>Oma pääoma</i>	51 034	13 874	20 024	160 980	32 783	147 525	69 256
4601	Osakepääoma/osuuspääoma/peruspääoma	3 408	3 536	1 865	17 969	5 674	10 424	5 484
4603	Sijoitusosuuspääoma/kantarahasto/lisäpääoma							
4605	Ylikurssirahasto							
4607	Arvonkorotusrahasto		523			500		2 917
4609	Muut sidotut rahastot	30 386	6 556	6 500	156 600	10 491	65 757	42 000
4611	Pääomalainat	25 000						
4613	Vapaat rahastot	4 023	415	2 531	-47 910	13 887	7 308	
4622	Edellisten tilikausien voitto/tappio	-10 266	1 949	7 389			48 218	5 725
4624	Tilikauden voitto/tappio	2 507	896	1 740	34 322	2 231	15 818	13 131
4640								
49	VASTATTAVAA YHTEENSÄ (T36)	778 580	152 843	275 274	2 077 883	268 461	2 747 927	1 139 960
60	Taseen ulkopuoliset sitoumukset	57 803	5 322	15 524	109 784	10 545	170 904	72 600
6001	Asiakkaan puolesta kolmannen hyväksi annetut sitoumukset	24 581	1 044	6 271	20 436	1 366	31 441	25 217
6002	Asiakkaan hyväksi annetut peruuttamattomat sitoumukset	33 222	4 278	9 252	89 348	9 179	139 463	47 383

02 TASE

Osuuspankit

Ajankohhta: 31.12.1999

1000 mk

75

	POSIO	PUDAS- JÄRVI	PUKKILA	PULKKILA	PUNKA- LAIDUN	PUOLANKA	PURMO	PYHÄ- JÄRVI
00	44 319	14 824	13 373	5 269	28 531	16 050	10 342	24 164
01	2 510	3 764	2 783	647	1 907	1 976	1 013	1 804
02	44 768	58 759	19 072	11 343	60 998	19 293	16 865	39 604
03	151 169	282 755	85 295	60 522	156 460	120 486	53 794	151 638
04								
05	579	13 384	11 230		25 256	4 474	4 303	17 419
06	4 007	4 421	993	716	5 312	3 690	1 464	5 656
07								
08								
09	9	13	5	6	16	6	12	10
11	10 488	11 616	2 480	2 827	6 733	7 705	3 417	9 646
13	3 502	3 570	86	33	289	1 460	39	221
14	3 125	2 523	3 168	666	2 782	1 360	1 695	2 395
19	264 476	395 629	138 486	82 028	288 283	176 499	92 944	252 557
28	225 844	335 772	120 945	73 007	239 570	153 374	85 324	215 506
31						4		
32	221 148	332 831	119 194	70 524	236 458	151 659	84 690	210 638
33								
34	199	858	272	31	498	293	119	316
35	1 497	2 083	959	542	1 614	1 418	511	1 549
36			54				5	
38	3 000	465	465	1 910	1 000			3 003
44	904	4 721	2 422	1 016	3 079	1 472	1 325	4 020
46	37 728	55 136	15 120	8 005	45 634	21 653	6 295	33 031
4601	9 735	16 572	5 038	925	5 247	4 119	2 081	5 610
4603								
4605								
4607								
4609	16 000	22 244	2 729	2 741	6 968	7 217	2 753	8 727
4611								
4613	4 000	8 562	578	2 434	21 039	5 656	1 070	7 990
4622	4 948	3 953	5 356	1 191	7 174	2 130	240	8 500
4624	3 045	3 805	1 419	714	5 207	2 531	150	2 204
4640								
49	264 476	395 629	138 486	82 028	288 283	176 499	92 944	252 557
60	7 295	14 892	6 862	1 965	9 237	10 448	3 293	6 293
6001	2 337	5 326	2 091	1 028	738	5 214	468	1 572
6002	4 958	9 566	4 771	937	8 499	5 234	2 826	4 721

Keskuspankkirahoitukseen oikeuttavat saamistodistukset

Käteiset varat (L01)

Saamiset luottolaitoksilta (ja keskuspankeilta)

Saamiset yleisöltä ja julkisyhteisöiltä (L03, T04, T10, T36)

Leasingkohteet

Saamistodistukset (L05, T05)

Osakkeet ja osuudet (L06, T19)

Osakkeet ja osuudet omistusyhteisyyksissä (T19)

Osakkeet ja osuudet samaan konserniin kuuluvissa yrityksissä

Aineettomat hyödykkeet (L07)

Aineelliset hyödykkeet

Muut varat

Siirtosaamiset ja maksetut ennakot (L10)

VASTAANVAA YHTEENSÄ (T36)

Vieras pääoma

Velat luottolaitoksille ja keskuspankeille

Velat yleisölle ja julkisyhteisöille (L12, T07, T36)

Yleiseen liikkeeseen lasketut velkakirjat (T02, T08)

Muut velat

Siirtovelat ja saadut ennakot (L14)

Pakolliset varaukset

Velat, joilla on huonompi etuoikeus kuin muilla veloilla (L16)

Tilinpäätössiirtojen kertymä

Oma pääoma

Osakepääoma/osuuspääoma/peruspääoma

Sijoitusosuuspääoma/kantarahasto/lisäpääoma

Ylikurssirahasto

Arvonkorotusrahasto

Muut sidotut rahastot

Pääomalainat

Vapaat rahastot

Edellisten tilikausien voitto/tappio

Tilikauden voitto/tappio

..

VASTAANVAA YHTEENSÄ (T36)

Taseen ulkopuoliset sitoumukset

Asiakkaan puolesta kolmannen hyväksi annetut sitoumukset

Asiakkaan hyväksi annetut peruuttamattomat sitoumukset

02 TASE

Osuuspankit

1000 mik

	RASEBORG	RAUMAN SEUTU	RAUTA- LAMPPI	REALUM	REIS- JÄRVI	RIIHIMÄEN SEUTU	RIISTA- VESI	RUHTINAN- SALMI
00		142 427	7 886		4 216			
01	8 704	12 673	1 023		785	11 824	756	478
02	84 335	162 310	39 498	9 180	32 449	91 165	10 847	3 848
03	551 443	928 198	119 505	314 801	128 881	632 749	107 714	27 328
04								
05		104 362	12 386	3 789	533	1 654		4 068
06	9 110	37 882	3 377	54 789	64	15 650	1 330	581
07			125				80	
08		610				182		
09	71	106	10	1 259	81	41		7
11	81 656	129 453	12 257	463 080	9 699	42 322	6 041	487
13	21 315	3 704	294	144 105	88	1 493	42	51
14	3 324	22 411	1 742	1 321	1 237	10 085	585	388
19	759 958	1 544 136	198 103	992 326	178 033	807 165	127 395	37 237
28	694 820	1 256 801	175 661	630 672	147 844	725 895	109 168	34 076
31	69 593	17 651		502 353	3 205	20 001	10 000	3
32	584 438	1 212 868	170 566	36 070	139 070	687 464	98 047	33 801
33	8 982	8 957			4 709			
34	1 600	3 143	307	4 751	73	2 841	449	27
35	5 110	11 106	1 243	71 295	787	3 896	672	244
36		77		16 202		195		
38	25 097	3 000	3 545			11 499		
44	10 000	24 023	2 285	149	1 585	26 142	1 162	66
46	55 138	263 312	20 157	361 505	28 604	55 127	17 065	3 094
4601	32 227	27 812	5 407	45 288	4 646	1 514	9 496	841
4603								
4605								
4607	714	7 240				4 674	706	
4609	15 671	61 863	5 127	219 733	14 000	13 168	2 100	1 323
4611				814 000				
4613		125 865	836		6 000	2 230	3 856	750
4622	5 964	4 420	7 935	-1 844 081	1 101	22 887		328
4624	563	36 112	852	1 126 564	2 856	10 654	908	-148
4640								
49	759 958	1 544 136	198 103	992 326	178 033	807 165	127 395	37 237
60	38 555	86 238	8 153	64 464	5 181	57 551	4 437	1 244
6001	11 656	12 081	3 623	51 961	1 473	18 744	2 007	126
6002	26 899	74 157	4 530	12 503	3 709	38 806	2 431	1 118

02 TASE

Osuuspankit

Ajankohhta: 31.12.1999

1000 mk

78

	RUO- VESI	RYMÄTTYLÄ	RÄÄKKYLÄ	SALLA	SALON SEUTU	SAUVO	SAVI- TAIPALE	SAVON- LINNA
00	8 760	23 958	12 392	11 776	10 722		26 908	73 451
01	2 441	1 456	2 230	1 731	18 929	1 525	1 727	9 407
02	49 403	19 476	33 977	39 195	230 069	48 492	32 415	122 614
03	169 784	115 105	100 199	129 693	1 167 764	96 600	149 756	807 941
04								
05	19 621	11 055	13 201	1 159	59 283	7 448	14 730	7 953
06	4 153	1 429	3 402	2 942	39 714	2 809	8 086	32 709
07								
08					1 625			62
09	44	10	30	10	80	9	24	56
11	17 914	4 829	15 491	14 442	35 122	3 130	18 876	60 952
13	1 040	153	331	2 332	3 304	151	1 889	5 268
14	2 733	4 469	6 928	1 617	32 585	2 233	2 464	12 363
19	275 893	181 940	188 180	204 897	1 599 197	162 398	256 875	1 132 777
28	256 577	158 958	172 572	188 645	1 496 247	142 880	226 155	946 391
31	6	5 000			25	4 000		30 003
32	246 854	152 426	169 110	176 474	1 454 208	136 581	224 202	885 712
33					604			9 809
34	553	658	372	485	2 367	497	565	2 466
35	1 714	710	1 835	1 501	9 319	945	1 389	9 616
36		55			544	27		61
38	7 451	110	1 255	10 186	29 179	830	2 825	8 724
44	3 311	2 355	2 173	16 731	16 731	821	2 825	14 858
46	16 005	20 627	13 436	16 252	86 219	18 697	27 894	171 528
4601	7 338	4 723	5 750	3 499	35 310	1 441	2 925	34 390
4603								
4605								
4607		579		154		100		2 446
4609	5 626	4 044	4 694	10 233	23 786	6 228	7 931	46 723
4611					16 000			
4613	1 581	10 316	645	182	4 211	2 087	2 973	67 307
4622	1 207		1 482	1 598	5 011	8 601	13 280	
4624	253	964	865	586	1 901	241	785	20 662
4640								
49	275 893	181 940	188 180	204 897	1 599 197	162 398	256 875	1 132 777
60	12 711	4 505	8 820	4 944	105 552	5 005	9 645	54 632
6001	5 714	693	972	1 498	35 968	996	2 267	13 092
6002	6 998	3 812	7 848	3 446	69 584	4 009	7 378	41 541

02 TASE

Osuuspankit

1000 mk

	SIDEBY	SIEVI	SIIKA- JOKI	SILJIN- JÄRVI	SIMPELE	SOMER- NIEMI	SOMERO	SONKA- JÄRVI
00	7 587	18 155	6 505			6 523	19 992	3 999
01	818	2 650	838	6 334	846	479	5 045	1 709
02	11 689	13 871	21 897	54 571	12 942	11 613	39 259	31 189
03	21 529	171 978	75 893	390 310	92 034	44 595	291 649	173 745
04								
05	2 778		4 000	70	7 688			9 005
06	705	91	804	2 342	3 044	790	6 580	6 173
07							150	51
08								
09	8	122	3	277	6	7	11	19
11	1 644	13 240	475	29 867	11 862	461	17 058	13 086
13	77	434	4	102	142	29	890	327
14	776	1 488	921	2 473	784	584	3 666	1 742
19	47 611	222 028	111 340	486 345	129 349	65 081	384 301	241 045
28	43 056	202 404	96 142	429 308	108 859	56 697	332 067	209 727
31		21		427	3 002		10 000	11
32	42 692	195 666	94 571	426 587	104 399	56 269	319 997	202 581
33		4 709						
34	60	238	1 134	364	227	129	658	370
35	304	990	436	1 929	1 231	299	1 413	1 506
36								
38		780						5 260
44	274	1 143	978	5 426	2 657	502	8 114	3 377
46	4 280	18 481	14 221	51 612	17 834	7 883	44 120	27 941
4601	26	3 661	118	16 367	557	3 916	30 366	9 552
4603								
4605		417		94	278			652
4607							7 878	5 702
4609	1 595	11 474	8 657	9 230	5 474	1 889		
4611								
4613	2 298	793	1 405	8	2 579	193	690	67
4622	274	73	3 039	19 192	6 690	1 879	3 590	10 992
4624	88	2 063	1 002	6 720	2 256	6	1 596	976
4640								
49	47 611	222 028	111 340	486 345	129 349	65 081	384 301	241 045
60	1 193	6 921	1 897	13 901	4 018	1 859	24 366	7 758
6001	496	1 537	69	4 253	1 345	286	4 902	1 922
6002	698	5 384	1 828	9 648	2 674	1 573	19 464	5 837

02 TASE

Osuuspankit

Ajankohhta: 31.12.1999

1000 mk

	SOTKAMO	STRÖMFORS	SULKAVA	SUODEN- NIEMI	SUOMUS- SALMI	SUONEN- JOKI	SUUPOHJA	SYSMÄ
00	7 612	5 356	25 090	11 610	7 497	22 266	105 369	5 237
01	3 135	248	1 437	496	1 270	4 827	13 330	1 477
02	50 825	9 827	18 609	24 616	24 641	32 777	77 163	42 518
03	220 503	8 228	83 468	19 760	194 881	170 895	1 343 328	180 991
04								
05	4 612	1 000	4 245	3 984	192	16 620	24 660	23 136
06	7 406	235	6 957	1 198	3 565	35 362	12 387	7 662
07	259					160		
08	235							50
09	19	4	13	9	20	14	2 574	153
11	24 439	610	4 554	1 155	11 563	9 429	66 070	15 253
13	512	7	114	29	637	651	9 689	2 553
14	1 771	472	2 260	1 397	2 185	2 299	21 625	2 451
19	321 328	25 985	146 748	64 255	246 451	295 299	1 676 195	281 480
28	284 866	24 194	128 665	58 912	227 669	258 388	1 533 347	236 961
31				6	7 425		812	
32	280 790	24 008	124 405	58 471	214 822	256 319	1 438 424	232 928
33							47 460	
34	505	25	171	41	561	425	3 136	452
35	1 827	161	834	394	1 662	1 642	8 215	1 582
36	247				1	2		
38	1 497		3 255		3 200		35 300	2 000
44	200	134	1 730	354	520	3 521	26 592	2 047
46	36 262	1 657	16 354	4 988	18 261	33 390	116 257	42 472
4601	12 527	2	6 262	1 023	11 080	9 277	25 144	10 447
4603								
4605								
4607	1 528		211		459			608
4609	8 992	463	2 883	1 279	5 461	7 378	59 230	12 929
4611								
4613	7 094	1 159	33	1 541	290	14 478	14 727	7 226
4622	4 078		4 788	753	561	692	17 052	8 912
4624	2 043	34	2 177	392	411	1 566	103	2 350
4640								
49	321 328	25 985	146 748	64 255	246 451	295 299	1 676 195	281 480
60	22 280	601	7 127	1 857	15 040	11 413	71 055	9 777
6001	3 588		1 394		4 415	2 726	26 808	1 333
6002	18 692	601	5 733	1 857	10 624	8 688	44 247	8 444

02 TASE

Osuuspankit

1000 mk

	SÄKYLÄ	TAIVAL- KOSKI	TAIVAS- SALO	TAMPEREEN SEUTU	TARVAS- JOKI	TERVO	TERVOLA	TIISTEN- JOKI
00	35 850			24 172	16 140	10 855	15 549	18 684
01	3 386	1 708	1 080	21 256	1 216	1 393	814	972
02	37 021	15 400	17 586	626 022	34 334	23 959	38 836	17 698
03	104 783	107 717	96 500	3 600 285	88 991	65 290	92 262	52 209
04				152				
05	1 838	1 007	1 240	689	3 616	4 582	869	2 092
06	2 067	1 662	1 038	60 834	2 736	1 131	1 735	390
07				9 185				
08	8	7	4	857	5	16	3	21
09	7 121	3 904	6 203	272 664	3 514	2 742	4 543	914
11	1 599	1 951	55	75 089	268	974	118	47
13	4 301	669	4 940	65 409	4 353	1 163	1 389	2 134
14	197 975	134 026	128 645	4 756 612	155 172	112 105	156 117	95 160
19	170 646	121 232	119 799	4 555 165	145 713	91 590	134 082	83 094
28	14	6 108		58 360	1 000			53
31	167 779	111 092	113 957	4 182 759	138 353	89 812	128 572	82 646
32				1 000				
33	346	174	136	14 138	237	129	146	16
34	1 006	1 013	790	25 879	1 005	649	1 255	379
35	1		115	25 377	53			
36	1 500	2 845	4 800	247 651	5 065	1 000	4 110	1 029
38	3 327	1 650	3 525		1 879	1 119	500	11 037
44	24 003	11 144	5 322	201 447	7 579	19 395	21 534	11 037
46	10 001	6 015	1 137	27 236	976	3 930	4 309	3 353
4601								
4603								
4605								
4607		298		3 717	40			
4609	3 060	3 935	2 440		3 455	3 513	9 867	3 755
4611				384 200				
4613	332	247	786		823	9 153	5 182	545
4622	9 391	346	906	-231 689	2 023	2 149	646	2 767
4624	1 219	303	53	17 983	264	650	1 530	616
4640								
49	197 975	134 026	128 645	4 756 612	155 172	112 105	156 117	95 160
60	8 394	5 418	5 489	526 327	7 240	3 623	8 277	1 307
6001	2 618	2 788	307	124 134	2 220	543	2 159	
6002	5 776	2 629	5 182	402 192	5 020	3 080	6 118	1 307

02 TASE

Osuuspankki

1000 mk

Ajankohhta: 31.12.1999

	TOHO- LAMPI	TOIJALA	TORNIO	TURUN SEUTU	TUPO- VAARA	TUUS- NIEMI	TYRNÄVÄ	ULLAVA
00				2 133	23 875	26 035	2 135	7 425
01	1 397	3 038	9 849	62 249	1 008	1 907	840	541
02	33 408	65 618	92 141	698 600	44 494	33 397	11 294	8 463
03	211 554	296 320	631 833	4 615 935	62 018	157 768	148 046	48 665
04								
05		2 790	76	40 244	7 865	514	1 632	13 357
06	3 020	5 742	9 310	93 947	7 018	6 314	1 534	1 063
07	10			223				
08		297	127	17 427				
09	18	34	53	208	11	13	9	12
11	7 850	10 416	69 370	701 382	6 837	15 963	4 201	1 279
13	556	468	4 699	65 564	85	1 600	551	92
14	5 588	1 621	7 952	55 495	1 635	2 552	946	1 394
19	263 402	386 344	825 409	6 353 407	154 845	246 064	171 188	82 291
28	236 687	330 411	789 097	6 120 147	133 301	196 671	154 309	70 130
31	2 965		155 358	774 286		92	33 049	
32	229 766	324 636	582 072	4 565 291	131 519	195 377	106 502	69 485
33			10 903	329 597			2 165	
34	471	1 441	1 287	24 880	437	229	194	199
35	1 313	2 089	4 832	50 487	840	973	953	446
36	172		115	2 842				
38	2 000	2 245	34 530	372 765	505		11 445	
44	6 315	9 086			4 340	2 785	4 240	888
46	20 400	46 847	36 313	233 260	17 204	46 608	12 640	11 273
4601	8 422	14 278	2 173	12 847	470	18 161	2 648	2 081
4603								
4605								
4607			4 532					
4609	7 912	10 658			3 838	7 630	4 163	8 732
4611				530 000				
4613	1 495	1 420			9 666	4 596	2 904	1
4622	2 068	17 790	-19 995	-332 143	1 688	11 470	2 210	
4624	503	2 701	1 802	22 557	1 542	4 750	714	460
4640								
49	263 402	386 344	825 409	6 353 407	154 845	246 064	171 188	82 291
60	13 178	20 835	42 754	430 584	4 478	5 652	9 305	4 376
6001	2 977	3 922	12 699	160 108	737	1 489	3 222	540
6002	10 201	16 913	30 055	270 476	3 741	4 163	6 083	3 836

Osuuspankit

1000 mik

	URJALA	UTA-JÄRVI	UUDEN- KAUPUNGIN SEUTU	UUKUNIEMI	VALKEA- KOSKI	VALTIMO	VAMMALAN SEUTU	VAMPULA
00	19 163	9 565		8 707	4 795	5 346		10 000
01	2 486	3 039	3 061	241	3 050	1 950	3 304	1 405
02	54 048	33 508	110 571	9 544	56 338	53 277	82 211	52 094
03	218 986	186 315	351 000	16 373	302 168	78 033	423 589	135 606
04								
05	47 941	73	21 212	3 112	340	6 009	4 055	927
06	5 924	2 276	5 494	555	3 821	2 046	7 295	2 066
07								
08			430		304		351	
09	24	9		6	19	41	61	5
11	5 819	5 359	19 537	2 799	18 399	7 462	80 233	7 326
13	297	209	723	72	477	2 621	4 227	545
14	9 941	1 841	7 062	630	1 698	1 226	9 209	4 888
19	364 629	242 195	519 089	42 038	391 410	158 013	614 535	214 863
28	330 387	205 463	473 904	37 186	360 313	148 628	576 035	200 939
31			10	19	9	48	10 000	14
32	323 325	195 260	463 213	36 862	345 334	141 676	532 900	194 582
33					2 000			
34	783	348	2 164	51	763	150	724	625
35	2 201	1 355	2 952	254	1 814	1 087	3 784	1 006
36	87		65				107	23
38	3 990	8 500	5 500		10 393	5 667	28 520	4 690
44	7 537	2 624	12 107	213	7 900	3 413	3 015	4 306
46	26 705	34 107	33 078	4 639	23 197	5 972	35 485	9 617
4601	13 218	504	14 763	291	12 908	2 001	1 790	892
4603								
4605								
4607			336		886	1 218		
4609	3 971	15 155	6 480	1 499	6 344	741	15 594	3 256
4611							11 000	
4613	172	10 685	7 000	1 061	405	1 576		
4622	8 267	5 500	2 165	1 620	2 137		6 662	5 237
4624	1 077	2 263	2 333	168	518	436	438	232
4640								
49	364 629	242 195	519 089	42 038	391 410	158 013	614 535	214 863
60	18 536	11 782	45 848	588	15 053	3 085	26 359	6 358
6001	3 912	4 997	16 237	61	3 463	1 349	5 552	1 690
6002	14 624	6 784	29 610	527	11 590	1 736	20 806	4 668

Osuuspankú

1000 mk

	VIEKKI	VIEREMÄ	VIHANTI	VIMPELI	VIRO- LAHTI	VIRRAT	YLL- HÄRMÄ	YLL- TORNIO
00								
01								
02								
03								
04								
05								
06								
07								
08								
09								
11								
13								
14								
19								
28								
31								
32								
33								
34								
35								
36								
38								
44								
46								
4601								
4603								
4605								
4607								
4609								
4611								
4613								
4622								
4624								
4640								
49								
60								
6001								
6002								
	Keskuspankkirahoituksen oikeuttavat saamistodistukset							
	Käteiset varat (L01)	15 660	9 486	3 455	1 817	3 179	24 766	7 429
	Saamiset luottolaitoksilta (ja keskuspankeilta)	365	2 068	1 803	1 817	3 179	1 943	3 734
	Saamiset yleisöiltä ja julkisyhteisöiltä (L03, T04, T10, T36)	13 276	25 266	16 835	49 079	60 308	19 294	33 748
	Leasingkohteet	27 344	173 659	120 382	94 872	276 702	116 283	167 198
	Saamistodistukset (L05, T05)	5 592	11 161	4 540	24 175	869	2 979	869
	Osakkeet ja osuudet (L06, T19)	1 000	2 311	2 275	2 503	6 627	387	1 994
	Osakkeet ja osuudet omistusyhteisyyksissä (T19)					74		
	Osakkeet ja osuudet samaan konserniin kuuluvissa yrityksissä					10		
	Aineettomat hyödykkeet (L07)	5	14	4	17	26	96	13
	Aineelliset hyödykkeet	3 396	9 002	6 063	7 802	23 391	9 479	4 798
	Muut varat	16	458	361	1 640	930	66	150
	Siirtosaamiset ja maksetut ennakot (L10)	540	2 143	1 494	1 390	2 957	1 958	1 646
	VASTAATAVAA YHTEENSÄ (T36)	51 534	235 568	157 213	183 294	375 072	177 249	221 581
	Vieras pääoma	44 778	197 862	138 520	159 641	330 134	150 500	195 579
	Velat luottolaitoksille ja keskuspankeille	24		3 500		102	16	
	Velat yleisölle ja julkisyhteisöille (L12, T07, T36)	43 367	191 538	132 874	155 561	324 507	148 528	194 030
	Yleiseen liikkeeseen lasketut velkakirjat (T02,T08)		1 382					
	Muut velat	30	399	383	182	587	103	411
	Siirtovelat ja saadut ennakot (L14)	382	1 403	773	1 238	2 929	853	1 054
	Pakolliset varaukset							
	Velat, joilla on huonompi etuoikeus kuin muilla veloilla (L16)	1 000	3 140	990	2 660	2 010	1 000	85
	Tilinpäätössiirtojen kertymä	687	2 822	2 665	2 350	6 917	1 830	4 680
	Oma pääoma	6 068	34 884	16 029	21 303	38 020	24 920	21 322
	Osakepääoma/osuuspääoma/peruspääoma	3 145	7 165	4 300	9 480	12 196	6 649	5 428
	Sijoitusosuuspääoma/kantarahasto/lisäpääoma							
	Ylikurssirahasto							
	Arvonkorotusrahasto	33						
	Muut sidotut rahastot	1 203	13 296	5 863	4 467	10 355	9 403	6 424
	Pääomalinat							
	Vapaat rahastot	1 368	6 443	5 270	564	3 527	271	7 688
	Edellisten tilikausien voitto/tappio	202	5 839	96	4 680	10 066	6 425	487
	Tilikauden voitto/tappio	150	2 140	501	2 111	1 878	2 172	1 295
	VASTAATAVAA YHTEENSÄ (T36)	51 534	235 568	157 213	183 294	375 072	177 249	221 581
	Taseen ulkopuoliset sitoumukset	1 727	13 327	7 532	5 959	17 198	4 327	8 672
	Asiakkaan puolesta kolmannen hyväksi annetut sitoumukset	85	2 412	2 713	3 077	5 892	2 063	2 974
	Asiakkaan hyväksi annetut peruuttamattomat sitoumukset	1 643	10 914	4 820	2 882	11 306	2 264	5 698

02 TASE

Osuuspankki

1000 mk

ÖVERMARK

00	Keskuspankkirahoitukseen oikeuttavat saamistodistukset	
01	Käteiset varat (L01)	663
02	Saamiset luottolaitoksilta (ja keskuspankeilta)	7 641
03	Saamiset yleisöltä ja julkisyhteisöiltä (L03, T04, T10, T36)	66 732
04	Leasingkohteet	
05	Saamistodistukset (L05, T05)	1 940
06	Osakkeet ja osuudet (L06, T19)	1 469
07	Osakkeet ja osuudet omistusyhteisyyksissä (T19)	
08	Osakkeet ja osuudet samaan konserniin kuuluvissa yrityksissä	
09	Aineettomat hyödykkeet (L07)	5
11	Aineelliset hyödykkeet	788
13	Muut varat	216
14	Siirtoamiset ja maksetut ennakot (L10)	878
19	VASTAATAVAA YHTEENSÄ (T36)	80 333
28	Vieras pääoma	73 084
31	Velat luottolaitoksille ja keskuspankeille	2 596
32	Velat yleisölle ja julkisyhteisöille (L12, T07, T36)	66 406
33	Yleiseen liikkeeseen lasketut velkakirjat (T02, T08)	
34	Muut velat	83
35	Siirtovelat ja saadut ennakot (L14)	534
36	Pakolliset varaukset	
38	Velat, joilla on huonompi etuoikeus kuin muilla veloilla (L16)	3 466
44	Tilinpäätössiirtojen kertymä	1 954
46	Oma pääoma	5 295
4601	Osakepääoma/osuuspääoma/peruspääoma	636
4603	Sijoitusosuuspääoma/kantarahasto/lisäpääoma	
4605	Ylikurssirahasto	
4607	Arvonkorotusrahasto	
4609	Muut sidotut rahastot	2 527
4611	Pääomalainat	
4613	Vapaat rahastot	1 862
4622	Edellisten tilikausien voitto/tappio	
4624	Tilikauden voitto/tappio	270
4640	..	
49	VASTAATAVAA YHTEENSÄ (T36)	80 333
60	Taseen ulkopuoliset sitoumukset	4 567
6001	Asiakkaan puolesta kolmannen hyväksi annetut sitoumukset	481
6002	Asiakkaan hyväksi annetut peruuttamattomat sitoumukset	4 086

02 TASE

Säästöpankit

Ajankohhta: 31.12.1999

1000 mk

	AKTIA	EKENÄS	ERÄ- JÄRVI	ETELÄ- KARJALA	EURA- JOKI	HAUHO	HOUTSKÄR	HUITTINEN
00	Keskuspankkirahoitukseen oikeuttavat saamistodistukset	2 969 542	38 428	195 815	20 189	24 900	19 681	213 430
01	Käteiset varat (L01)	1 101 420	4 168	24 743	5 703	1 568	422	8 013
02	Saamiset luottolaitoksilta (ja keskuspankeilta)	759 449	38 563	129 791	108 221	11 269	15 814	29 397
03	Saamiset yleisöillä ja julkisyhteisöillä (L03, T04, T10, T36)	10 248 804	159 761	1 377 851	266 377	157 831	29 669	495 484
04	Leasingkohteet							
05	Saamistodistukset (L05, T05)	113 165	4 987	1 800	16 672		7 105	32 981
06	Osakkeet ja osuudet (L06, T19)	67 093	1 860	11 574	988	693	1 214	2 562
07	Osakkeet ja osuudet omistusyhteisyyksissä (T19)	5 523						
08	Osakkeet ja osuudet samaan konserniin kuuluvissa yrityksissä	28 325		20 050	47	130		
09	Aineettomat hyödykkeet (L07)	23 127				118		
11	Aineelliset hyödykkeet	788 279	6 946	145 075	11 132	6 424	4 064	34 964
13	Muut varat	34 340	35	2 236	317	461	129	819
14	Siirtosaamiset ja maksetut ennakot (L10)	132 319	3 125	16 621	3 450	1 759	1 650	9 351
19	VASTAATAVA YHTEENSÄ (T36)	16 271 387	257 872	1 925 556	433 097	205 152	79 747	827 000
28	Vieras pääoma	15 515 349	237 178	1 734 043	391 646	189 102	71 706	774 417
31	Velat luottolaitoksille ja keskuspankeille	3 355 803	107	8 023	3 864	252	5	229
32	Velat yleisöille ja julkisyhteisöille (L12, T07, T36)	10 775 191	236 474	1 703 635	386 231	187 487	71 364	770 417
33	Yleiseen liikkeeseen lasketut velkakirjat (T02, T08)	551 640						
34	Muut velat	424 101	8	1 152	124	411	67	555
35	Siirtovelat ja saadut ennakot (L14)	101 509	590	11 233	1 427	952	270	3 215
36	Pakolliset varaukset	2 016						
38	Velat, joilla on huonompi etuoikeus kuin muilla veloilla (L16)	305 090		10 000				
44	Tilinpäätössiirtojen kertymä	10 000	5 229	41 749	12 911	3 821	634	14 241
46	Oma pääoma	746 037	15 465	149 764	28 541	12 229	7 407	38 341
4601	Osakepääoma/osuuspääoma/peruspääoma	423 097	1	10	5	2	1	10
4603	Sijoitusuususpääoma/kantarahasto/lisäpääoma							
4605	Ylikurssirahasto	6 906						
4607	Arvonkorotusrahasto							
4609	Muut sidotut rahastot	47 963	3 222	67 307	10 005	6 093	6 719	21 323
4611	Pääomalainat							
4613	Vapaat rahastot		4 879	61 119	618	1 122		
4622	Edellisten tilikausien voitto/tappio	162 851	5 758		15 172	3 425		16 248
4624	Tilikauden voitto/tappio	105 220	1 605	21 329	2 741	1 586	687	760
4640	..							
49	VASTAATAVA YHTEENSÄ (T36)	16 271 387	257 872	1 925 556	433 097	205 152	79 747	827 000
60	Taseen ulkopuoliset sitoumukset	787 719	7 786	76 393	12 943	10 665	2 404	28 251
6001	Asiakkaan puolesta kolmannen hyväksi annetut sitoumukset	205 288	2 218	28 706	4 114	1 944	648	9 181
6002	Asiakkaan hyväksi annetut peruuttamattomat sitoumukset	582 431	5 568	47 687	8 829	8 720	1 756	19 069

02 TASE

Säästöpankit

Ajankohta: 31.12.1999

1000 mk

	IKKAALINEN	KALANTI	KIIKOINEN	KORPO	KORTES- JÄRVI	KRISTINE- STAD	KUORTANE	KYVELAX
00	51 902	54 872	16 358	16 692	35 524	11 016	34 642	65 539
01	4 965	7 593	911	743	2 816	2 922	6 819	2 527
02	15 743	22 983	27 672	12 828	6 869	102 467	32 632	14 571
03	285 868	301 162	20 456	33 466	265 837	159 226	213 214	199 886
04								
05	30 001	160		4 631	12 429	3 225	5 999	12 244
06	3 047	1 431	98	121	1 073	2 436	1 079	1 358
07								
08								
09	990				102			
11	26 604	12 565	459	2 443	5 896	8 085	13 957	8 949
13	211	520	54	76	106	290	504	113
14	4 999	4 711	800	1 012	3 155	1 942	2 785	5 742
19	424 330	405 997	66 808	72 012	333 807	291 607	311 632	310 929
28	393 727	385 594	59 045	65 012	314 300	258 488	285 717	269 351
31	962	187	176	45	391	2 037	619	3 356
32	383 800	373 412	58 046	64 633	306 582	253 604	277 795	264 901
33								
34	181	394	501	16	272	199	202	188
35	1 648	2 600	322	318	1 110	2 648	1 156	906
36								
38	7 135	9 000			5 946		5 946	
44	4 605	6 141	1 940	447	6 968	8 414	7 061	5 324
46	25 998	14 262	5 823	6 552	12 539	24 705	18 853	36 254
4601	10	3	1	1	1	2	5	5
4603								
4605								
4607						607		
4609	14 937	8 718	4 721	5 821	4 458	8 791	8 452	31 280
4611	5 200							
4613	4 320	4 063	775	125	6 419	13 517	8 783	845
4622	1 531	1 477	326	606	1 661	1 787	1 613	3 894
4624								
4640								
49	424 330	405 997	66 808	72 012	333 807	291 607	311 632	310 929
60	16 234	26 200	798	1 112	16 684	10 049	13 218	16 094
6001	7 448	6 718	21	110	2 674	3 127	5 382	4 779
6002	8 786	19 482	777	1 002	14 010	6 921	7 836	11 315

02 TASE

Säästöpankit

Ajankohhta: 31.12.1999

1000 mk

	LAMMI	LIETO	LUOPIOINEN	LÄNGEL- MÄKI	LÄNSI UUSIMAA	MIETOINEN	MYRSKYLÄ	NAGU
00	81 464	579 383	71 454	22 549	6 951	80 201	32 856	10 971
01	7 344	23 949	7 794	3 520	23 601	1 919	3 733	866
02	19 605	45 207	53 963	11 460	132 722	4 355	20 278	22 251
03	456 114	896 345	274 047	139 678	961 945	189 290	148 115	55 007
04								
05	17 682	81 975	13 868	11 790	27 838		4 480	5 122
06	2 180	3 802	1 579	562	5 429	4 301	753	1 216
07								
08								
09	374				1 953		522	
11	23 314	53 428	14 243	6 569	69 149	2 500	12 190	3 316
13	632	553	51	328	607	27	392	9
14	5 946	22 100	4 425	2 633	7 136	5 130	2 227	1 146
19	614 653	1 706 743	441 424	199 089	1 237 331	287 724	225 545	99 905
28	572 053	1 608 828	410 599	186 936	1 143 186	264 874	209 899	87 834
31	320	1 547	514	492	10 565	5 103	5 090	54
32	558 799	1 602 131	403 831	185 182	1 102 492	258 294	200 664	87 506
33								
34	410	740	127	138	1 415	154	142	13
35	2 417	4 411	1 370	1 124	6 714	1 322	1 031	261
36								
38	10 108		4 757		22 000		2 973	
44	16 263	29 625	9 579	700	21 884	5 828	4 663	1 786
46	26 337	68 290	21 246	11 453	72 261	17 023	10 982	10 285
4601	1	2	1	1	23	1	100	1
4603								
4605								
4607					6 248			
4609	6 908	30 528	8 850	10 200	52 543	10 000	9 875	9 491
4611								
4613	2 214	26 016	113				765	
4622	14 789		9 195	-96	7 441	6 827		
4624	2 425	11 744	3 087	1 349	6 006	195	242	793
4640								
49	614 653	1 706 743	441 424	199 089	1 237 331	287 724	225 545	99 905
60	29 575	47 886	12 522	7 269	74 247	9 434	7 197	3 682
6001	7 151	12 366	4 038	2 023	34 476	2 107	2 653	652
6002	22 425	35 520	8 484	5 246	39 771	7 326	4 544	3 030

02 TASE

Säästöpankit

1000 mk

	NÄRPES	PADASJOKI	PARKANO	PYHÄ- RANTA	RENKO	SOMERO	SUODEN- NIEMI	SUOMEN- NIEMI
00	158 349	8 009	53 517	36 060	4 491	62 185	24 566	17 276
01	4 488	4 835	8 510	1 321	2 658	16 251	1 495	943
02	111 079	24 911	10 926	6 347	31 224	62 259	31 587	12 136
03	384 201	423 970	385 424	62 858	99 679	821 149	82 953	59 404
04								
05	5 621	28 981	14 906	1 998	80	28 990	7 165	810
06	2 325	1 282	2 198	517	527	4 003	424	154
07								
08	15							
09		28	717	26	179	787		21
11	21 094	26 209	17 448	2 846	9 098	18 394	3 700	5 103
13	491	293	256	39	17	518	10	171
14	12 772	2 190	4 654	1 071	955	4 937	1 241	614
19	700 434	520 708	498 555	113 083	148 908	1 019 473	153 141	96 631
28	607 519	481 408	461 195	104 516	137 249	931 931	142 448	89 905
31	430	24 315	10 363	47	74	489	76	39
32	604 489	444 078	442 811	104 044	136 380	926 870	141 870	89 601
33								
34	338	509	320	45	100	405	28	34
35	2 263	2 398	1 755	380	695	4 168	475	232
36								
38		10 108	5 946					
44	15 318	14 483	11 675	2 140	4 118	28 880	4 533	2 193
46	77 596	24 816	25 685	6 427	7 541	58 662	6 160	4 533
4601	10	100		1	1	5	1	1
4603								
4605								
4607	1 440		553	35				
4609	18 120	13 240	13 416	3 025	4 156	24 907	3 967	3 578
4611								
4613	39 707	7 017	1 009		581		1 716	677
4622	9 133		7 845	2 748	2 129	26 621		
4624	9 187	4 459	2 862	617	674	7 128	475	277
4640								
49	700 434	520 708	498 555	113 083	148 908	1 019 473	153 141	96 631
60	24 764	28 344	22 766	4 091	5 825	47 915	4 041	1 889
6001	6 900	5 310	6 994	998	1 680	12 964	659	481
6002	17 864	23 034	15 772	3 093	4 144	34 950	3 382	1 408

VASTATTAVAA YHTEENSÄ (T36)

Taseen ulkopuoliset sitoumukset

Asiakkaan puolesta kolmannen hyväksi annetut sitoumukset

Asiakkaan hyväksi annetut peruuttamattomat sitoumukset

02 TASE

Säästöpankit

1000 mk

Ajankohhta: 31.12.1999

	SYSMÄ	SÄÄSTÖ- PANKKI/ OPTIA	TUULOS	TÖYSÄ	VÖRÄ	YLIHÄRMÄ	YTTERMARK	ÖVERMARK
00	28 310	288 102	21 396	47 387	41 067	25 437	14 228	18 057
01	2 384	24 589	944	2 814	3 623	4 283	350	461
02	5 174	34 419	10 730	5 985	78 862	24 376	29 238	37 865
03	147 818	1 546 247	62 446	323 806	98 327	252 727	72 092	58 632
04								
05	2 555	1 155	958	1 807	595	27 285	135	145
06	783	7 587	428	1 328	807	551	1 460	443
07		802						
08	216	509				1 041		
09	19 808	109 597	3 155	13 024	4 272	6 883	1 630	1 937
11	110	313	2	66	36	163	334	4
14	2 472	23 677	1 180	3 705	2 344	4 092	1 430	1 376
19	209 631	2 036 997	101 239	399 922	229 932	346 839	120 898	118 919
28	196 829	1 806 506	88 717	374 414	195 019	321 331	103 463	101 199
31	9	23 398	31	5 200	182	149	19	2
32	195 844	1 774 597	88 084	357 272	194 141	319 960	102 801	100 582
33								
34	70	1 243	27	197	123	62	136	49
35	907	7 269	575	1 637	573	1 159	506	566
36								
38				10 108				
44	1 948	56 903	1 708	9 546	4 336	6 460	2 054	2 708
46	10 854	173 588	10 814	15 963	30 577	19 048	15 380	15 013
4601	5	2	1	1	2	1	1	5
4603								
4605								
4607	750	12 700						
4609	2 926	52 627	2 369	4 950	10 827	5 016	6 209	4 572
4611	3 800							
4613	3 056		7 005	9 681	17 588	11 997	7 820	9 359
4622		85 599						97
4624	317	22 660	1 439	1 330	2 160	2 034	1 350	979
4640								
49	209 631	2 036 997	101 239	399 922	229 932	346 839	120 898	118 919
60	9 069	78 155	2 349	18 598	6 699	16 123	4 578	2 411
6001	1 992	37 606	435	5 979	2 142	4 931	455	242
6002	7 077	40 550	1 913	12 619	4 557	11 192	4 123	2 169

Muut luottolaitokset

1000 mk

Ajankohhta: 31.12.1999

	DINERS CLUB FINLAND OY	EUROCARD OY	HANDELS- BANKEN RAHOITUS OYJ	K-LUOTTO OY	KUNTA- RAHOITUS OYJ	KUNTIEN ASUNTO- PANKKI OYJ	LEONIA CORPORATE BANK OYJ	LEONIA KORTTI OY
00								
01	46	18		8	1 210 238	211 124	65 806	5
02	15 654	40 045	1 045 325	495	97 846	4 767	2 121 304	329
03	243 108	207 507	1 505 358	144 786	9 195 039	5 903 737	23 848 465	325 608
04			622 743		423			
05			42 388		439 103	950 060	11 022 146	
06		1 750	10		59		10 274	38
07	191						13	
08								
09	1 715	266	44	7 947	831	8	3 048	6 118
11	5 297	58	5 108	423	2 133	3 446	113 387	1 650
13			16 596			314 221	2 409 290	
14	107	1 714	16 308	346	1 025 223	160 186	2 020 564	1 198
19	266 119	251 358	3 253 880	154 005	11 970 901	7 547 576	41 614 300	334 946
28	177 445	192 855	2 014 191	116 997	11 852 481	7 452 246	38 388 559	236 232
31	94 917	150 708	1 567 923	99 556	1 393 394	389 386	4 348 706	152 855
32	58 458	34 426	2 949				154 650	75 303
33			127 440		10 147 182	6 673 459	28 339 640	
34	141	487	30 905	16 570	42 855	43 949	1 493 138	5 529
35	12 974	7 234	96 352	871	169 050	242 374	3 001 215	2 545
36	10 985							
38			188 622		100 000	101 077	1 051 210	
44		8 697		7 172	28 055	52 759		11 583
46	88 642	49 806	1 239 689	29 836	90 365	42 571	3 225 741	87 131
4601	5 100	37 800	370 266	12 000	63 000	34 546	639 270	26 000
4603								
4605								
4607	2 400		349 408		2 335	8 000	2 433 500	5 069
4609					25 000			
4611			21 682				862 864	
4613			404 882					
4622	59 455	120	93 451	16 277	22	19	-1 099 524	34 515
4624	21 687	11 886		1 559	8	6	389 630	21 548
4640								
49	266 119	251 358	3 253 880	154 005	11 970 901	7 547 576	41 614 300	334 946
60		1 662 742			394 657	486 915	11 341 633	822 498
6001							2 870 180	
6002		1 662 742			394 657	486 915	8 471 453	822 498

02 TASE

Muut luottolaitokset

1000 mk

Ajankohhta: 31.12.1999

94

	LEONIA KUNTAPANKKI OY/J	LEONIA RAHOITUS OY	LEONIA MB GROUP OY	LUOTTO- KUNTA	MERITA ASIAKAS- RAHOITUS OY	MERITA RAHOITUS OY	MERITA OKO-INVESTOIN- TILUOTTO- PANKKI OY	OP-RAHOITUS OY
00	39 897							
	Keskuspankkirahoitukseen oikeuttavat saamistodistukset							
01		3		202	15	3		4
	Käteiset varat (L01)							
02	12 517	64	1 543	610 889		426	78 871	177 270
	Saamiset luottolaitoksilta (ja keskuspankeilla)							
03	2 088 067	1 612 586	67 901	1 779 923	5 738 250	9 225 826	4 999 045	4 374 517
	Saamiset yleisöltä ja julkisyhteisöiltä (L03, T04, T10, T36)							
04		1 937 014				4 526 774		1 058 785
	Leasingkohteet							
05			39 850			7 955	77 629	
	Saamistodistukset (L05, T05)							
06		1 203	561	4 804	129	2 044	3 738	3 581
	Osakkeet ja osuudet (L06, T19)							
07			6 142	18 789		137 375		625
	Osakkeet ja osuudet omistusyhteisyyksissä (T19)							
08			29 730	201	34 773	87 547	1 016	15
	Osakkeet ja osuudet samaan konserniin kuuluvissa yrityksissä							
09		9 434	392	9 710	179	1 577	26	635
	Aineettomat hyödykkeet (L07)							
11	112	107 467		25 959	4 145	48 388	57 757	15 313
	Aineelliset hyödykkeet							
13		44 023				82 394	4 595	26 381
	Muut varat							
14	23 679	19 022	5 767	12 231	57 492	112 575	76 212	19 398
	Siirtosaamiset ja maksetut ennakot (L10)							
19	2 164 272	3 730 816	151 886	2 462 708	5 834 983	14 232 884	5 298 889	5 676 524
	VASTAATAVAA YHTEENSÄ (T36)							
28	2 003 108	3 312 550	62 471	1 877 017	5 535 412	12 973 585	4 950 320	5 148 620
	Vieras pääoma							
31	1 745 717	3 140 576	53 724	97 702	5 051 604	11 550 889	2 660 000	5 001 787
	Velat luottolaitoksille ja keskuspankeille							
32		30 704		466 530	10 907	110 635		21 341
	Velat yleisölle ja julkisyhteisöille (L12, T07, T36)							
33	228 370			1 245 471			2 193 371	
	Yleiseen liikkeeseen lasketut velkakirjat (T02, T08)							
34	48		577	7 118	159 547	619 930	6 502	8 067
	Muut velat							
35	28 973	95 419	1 170	60 196	53 354	259 285	89 447	67 425
	Siirtovelat ja saadut ennakot (L14)							
36		3 591				346		
	Pakolliset varaukset							
38			7 000		260 000	432 500	1 000	50 000
	Velat, joilla on huonompi etuoikeus kuin muilla veloilla (L16)							
44	54 737	185 761	5 488	78 468			94	194 288
	Tilinpäättösiirtojen kertymä							
46	106 427	232 505	83 927	507 223	299 571	1 259 299	348 475	333 616
	Oma pääoma							
4601	40 000	139 800	50 000	33 375	140 000	793 000	80 000	162 750
	Osakepääoma/osuuspääoma/peruspääoma							
4603								
	Sijoitusosuuspääoma/kantarahasto/lisäpääoma							
4605								
	Ylikursserahasto							
4607								
	Arvonkorotusrahasto							
4609	50 831	6 045		276 500	140 000	202 400	237 000	127 224
	Muut sidotut rahastot							
4611								
	Pääomalainat							
4613				125 500			12 267	
	Vapaat rahastot							
4622	6 012	1 076	25 585	484	3 345	9 380		18 378
	Edellisten tilikausien voitto/tappio							
4624	9 584	85 584	8 342	71 364	156 226	254 519	19 208	25 264
	Tilikauden voitto/tappio							
4640					-140 000			
	..							
49	2 164 272	3 730 816	151 886	2 462 708	5 834 983	14 232 884	5 298 889	5 676 524
	VASTAATAVAA YHTEENSÄ (T36)							
60	695 444	1 599 200	91 722	3 360 836	3 004 229	952 485	714 756	207 037
	Taseen ulkopuoliset sitoumukset							
6001	511 024	23 261				154 280		1 935
	Asiakkaan puolesta kolmannen hyväksi annetut sitoumukset							
6002	184 420	1 575 939	91 722	3 360 836	3 004 229	798 205	714 756	205 102
	Asiakkaan hyväksi annetut peruuttamattomat sitoumukset							

02 TASE		1000 mk
Muut luottolaitokset		
00	Keskuspankkirahnoitukseen oikeuttavat saamistodistukset	
01	Käteiset varat (L01)	3
02	Saamiset luottolaitoksilta (ja keskuspankeilta)	25 381
03	Saamiset yleisöitä ja julkisyhteisöitä (L03, T04, T10, T36)	1 647 938
04	Leasingkohteet	
05	Saamistodistukset (L05, T05)	36 910
06	Osakkeet ja osuudet (L06, T19)	26 733
07	Osakkeet ja osuudet omistusyhteisyyksissä (T19)	
08	Osakkeet ja osuudet samaan konserniin kuuluvissa yrityksissä	1 131
09	Aineettomat hyödykkeet (L07)	218
11	Aineelliset hyödykkeet	114 599
13	Muut varat	165
14	Siirtosaamiset ja maksetut ennakot (L10)	8 745
19	VASTAAVAA YHTEENSÄ (T36)	1 861 823
28	<i>Vieras pääoma</i>	1 581 552
31	Velat luottolaitoksille ja keskuspankeille	1 049 750
32	Velat yleisölle ja julkisyhteisöille (L12, T07, T36)	201 530
33	Yleiseen liikkeeseen lasketut velkakirjat (T02, T08)	302 929
34	Muut velat	3 825
35	Siirtovelat ja saadut ennakot (L14)	23 518
36	Pakolliset varaukset	
38	Velat, joilla on huonompi etu oikeus kuin muilla veloilla (L16)	76 420
44	Tilinpäätössiirtojen kertymä	203 851
46	Oma pääoma	3 000
4601	Osakepääoma/osuus pääoma/peruspääoma	
4603	Sijoitusosuuspääoma/kantarahasto/lisäpääoma	
4605	Ylikurssirahasto	
4607	Arvonkorotusrahasto	68 827
4609	Muut sidotut rahastot	116 880
4611	Pääomalainat	
4613	Vapaat rahastot	8 600
4622	Edellisten tilikausien voitto/tappio	12
4624	Tilikauden voitto/tappio	6 532
4640	..	
49	VASTATTAVAA YHTEENSÄ (T36)	1 861 823
60	Taseen ulkopuoliset sitoumukset	77 825
6001	Asiakkaan puolesta kolmannen hyväksi annetut sitoumukset	
6002	Asiakkaan hyväksi annetut peruuttamattomat sitoumukset	77 825

LIITETIETOJA: TULOSLASKELMA

Ajankohta: 01.01.- 31.12.1999

Liikepankit

1 000 mk

	GYLLENBERG PRIVATE BANK AB	LEONIA PANKKI OYJ	MANDATUM PANKKI OYJ	MERITA PANKKI OYJ	OKO OYJ	OKOPANKKI OYJ	OP-KOTI- PANKKI OYJ	SKOP OYJ
L01..L05								
KORKOTUOTOT								
01	20 313	4 583 375	128 175	12 501 266	1 579 237	357 124	50 096	72 318
0101	8 738	758 700	4 697	3 273 338	653 758	20 552	493	39 115
0102	2 631	2 543 826	50 110	7 330 959	387 788	314 639	44 954	31 791
0103	8 944	707 097	51 170	893 869	333 002	13 691	1 289	
0105		581 037	20 897	714 590	198 117	9 061	1 300	1 188
0109		-7 285	1 301	288 510	6 572	-819	2 060	224
L07..L13								
KORKOKULUT								
03	14 327	2 750 358	77 808	7 721 217	1 267 703	118 445	11 237	29 531
0301	74	674 439	4 327	2 050 119	486 502	27 097	2 869	1 187
0302	14 253	901 937	66 496	2 382 069	94 070	78 111	8 368	38 738
0303		899 236	5 640	2 518 129	475 682	11 421		15 946
0304		165 321	155	643 762	198 715	1 755		
0305		68 768		119 138				
0306		40 657	1 190	8 000	12 734	61		-26 340
L18								
ARVOPAPERIKAUPAN JA VALUUTTATOIMINNAN NETTOTUOTOT								
08	-740	-9 504	21	199 094	58 179	-5 213	-17	17 848
0801	-1 431	-96 952	-48	12 360	33 035	-6 117	-17	17 796
0802	691	87 447	69	186 734	25 145	904		52
L20								
HALLINTOKULUT								
10	23 300	1 934 473	70 109	3 329 686	199 462	154 337	22 331	22 498
1001	17 058	812 786	40 818	2 275 932	91 062	86 446	7 206	17 744
1002	6 242	1 121 686	29 291	1 053 754	108 399	67 891	15 125	4 754

Liikepankit

1 000 mk

ÅLANDS-
BANKEN ABP

L01..L05	KORKOTUOTOT	
01	<i>Korkotuotot</i>	300 485
0101	Saamisista luottolaitoksilta	29 146
0102	Saamisista yleisöiltä ja julkisyhteisöiltä	240 071
0103	Saamistodistuksista	7 034
0105	Keskuspankkirahhoitukseen oikeuttavista saamistodistuksista	24 056
0109	Muut korkotuotot	178
L07..L13	KORKOKULUT	
03	<i>Korkokulut</i>	162 122
0301	Veloista luottolaitoksille ja keskuspankeille	7 938
0302	Veloista yleisöille ja julkisyhteisöille	72 585
0303	Yleiseen liikkeeseen lasketuista velkakirjoista	71 289
0304	Veloista, joilla on huonompi etuoikeus kuin muilla veloilla	8 009
0305	Pääomalainoista	0
0306	Muut korkokulut	2 301
L18	ARVOPAPERIKAUPAN JA VALUUTTATOIMINNAN NETTOTUOTOT	
08	Arvopaperikaupan ja valuuttatoiminnan nettotuotot	29 039
0801	Arvopaperikaupan nettotuotot	23 165
0802	Valuuttatoiminnan nettotuotot	5 874
L20	HALLINTOKULUT	
10	Hallintokulut	110 751
1001	Henkilöstökulut	78 817
1002	Muut hallintokulut	31 935

Osuuspankit

1 000 mk

	ALAHÄRMÄ	ALAJÄRVI	ALASTARO	ALAVIESKA	ALAVUDEN SEUTU	ARTJÄRVI	ASIKKALA	ASKAINEN
L01..L05 KORKOTUOTOI								
01 Korkotuotot	13 529	26 631	9 136	5 382	20 765	7 056	10 604	3 761
0101 Saamista luottolaitoksilta	1 167	2 129	1 313	475	1 528	932	696	651
0102 Saamista yleisöltä ja julkisyhteisöiltä	9 304	16 855	6 000	4 695	17 696	3 987	9 512	3 100
0103 Saamistodistuksista	525	1 085	156	30	566	444	286	3
0105 Keskuspankkirahoitukseen oikeuttavista saamistodistuksista	3 180	6 432	1 667	182	968	1 693	110	5
0109 Muut korkotuotot	-648	130			7			2
L07..L13 KORKOKULUT								
03 Korkokulut	3 378	6 576	2 878	1 482	6 672	2 324	2 949	947
0301 Veloista luottolaitoksille ja keskuspankeille	1	56	18	14	62	14	14	5
0302 Veloista yleisölle ja julkisyhteisöille	3 045	6 072	2 546	1 361	5 398	2 227	2 313	823
0303 Yleiseen iikkeeseen lasketuista velkakirjoista				9			183	
0304 Veloista, joilla on huonompi etuoikeus kuin muilla veloilla	166	447	314	98	1 209	79	439	114
0305 Pääomalainoista								
0306 Muut korkokulut	167				4	5		4
L18 ARVOPAPERIKAUPAN JA VALUUTTATOIMINNAN NETTOTOUOTOI								
08 Arvopaperikaupan ja valuuttatoiminnan nettotuotot	-286	4 485	-478	13	968	-747	1 075	
0801 Arvopaperikaupan nettotuotot	-299	4 443	-487		937	-750	1 031	
0802 Valuuttatoiminnan nettotuotot	13	42	9	13	31	3	44	
L20 HALLINTOKULUT								
10 Hallintokulut	4 852	9 115	2 993	2 535	8 487	2 777	4 678	1 343
1001 Henkilöstökulut	2 722	5 292	1 911	1 677	4 672	1 694	2 608	813
1002 Muut hallintokulut	2 130	3 823	1 083	858	3 815	1 082	2 070	530

LIITETIETOJA: TULOSLASKELMA

Ajankohita: 01.01.- 31.12.1999

Osuuspankit

1 000 mk

	ASKOLA	AURA	ELIMÄKI	ENO	ETELÄ-KARJALA	ETELÄ-POHJAN-MAA	ETELÄ-SAVO	EURA
L01...L05								
KORKOTUOTOT								
<i>Korkotuotot</i>	7 024	8 727	21 308	13 538	125 826	87 945	70 853	13 615
0101 Saamisista luottolaitoksilta	414	476	1 512	655	7 078	4 881	3 784	1 035
0102 Saamisista yleisöltä ja julkisyhteisöiltä	6 277	8 090	18 479	10 954	115 503	75 014	66 900	12 168
0103 Saamistodistuksista	145	-97	8	553	2 658	1 353	116	8
0105 Keskuspankkirahoitukseen oikeuttavista saamistodistuksista	187		1 182	1 375	567	6 543	16	287
0109 Muut korkotuotot	1	258	127	1	21	153	36	116
L07..L13								
KORKOKULUT								
<i>Korkokulut</i>	1 961	2 731	6 230	2 787	25 846	24 425	20 262	3 833
0301 Veloista luottolaitoksille ja keskuspankeille	36	261	273	106	577	1 298	1 674	158
0302 Veloista yleisölle ja julkisyhteisöille	1 491	2 386	4 586	2 168	20 515	18 969	14 756	2 806
0303 Yleiseen liikkeeseen lasketuista velkakirjoista	85				3 361	177	3 397	85
0304 Veloista, joilla on huonompi etuoikeus kuin muilla veloilla	350	55	1 324	512	1 392	3 981	400	784
0305 Pääomalainoista								
0306 Muut korkokulut		28	47				34	
L18								
ARVOPAPERIKAUPAN JA VALUUTTATOIMINNAN NETTOTUOTOT								
<i>Arvopaperikaupan ja valuuttatoiminnan nettotuotot</i>	18	24	53	-52	1 630	12 265	5 232	194
0801 Arvopaperikaupan nettotuotot	6	8		-75	741	12 047	5 053	162
0802 Valuuttatoiminnan nettotuotot	12	16	53	23	890	218	180	32
L20								
HALLINTOKULUT								
<i>Hallintokulut</i>	2 833	3 372	8 483	6 037	55 579	46 377	29 468	4 941
1001 Henkivastokulut	1 715	2 016	4 906	3 642	34 604	28 844	18 444	2 697
1002 Muut hallintokulut	1 119	1 356	3 577	2 395	20 976	17 533	11 025	2 244

Osuuspankkit

1 000 mk

	EURAJOKI	FORSSAN SEUTU	HAAPA- JÄRVI	HAAPA- VESI	HAAPAMÄEN SEUTU	HAILUOTO	HALSUA	HAMINAN SEUTU
L01..L05								
KORKOTUOTOT								
<i>01</i> <i>Korkotuotot</i>	6 507	39 527	10 152	13 022	6 890	3 829	3 621	25 067
0101 Saamisista luottolaitoksilta	348	3 428	464	756	1 251	516	465	1 277
0102 Saamisista yleisöiltä ja julkisyhteisöiltä	6 002	31 786	9 586	10 402	4 550	2 705	3 115	23 187
0103 Saamistodistuksista	138	3 020	97	8		74	33	577
0105 Keskuspankkirahoitukseen oikeuttavista saamistodistuksista	18	1 290		1 855	1 065	533	7	20
0109 Muut korkotuotot	1	2	5	2	24	1	1	5
L07..L13								
KORKOKULUT								
<i>03</i> <i>Korkokulut</i>	1 194	12 004	2 636	3 094	1 400	811	1 282	5 495
0301 Veloista luottolaitoksille ja keskuspankeille	58	120	396	36	15	5	5	166
0302 Veloista yleisölle ja julkisyhteisöille	1 033	8 907	2 061	2 665	1 385	806	1 018	4 660
0303 Yleiseen liikkeeseen laskettuista velkakirjoista		88	7	89				264
0304 Veloista, joilla on huonompi etuoikeus kuin muilla veloilla	103	2 882	172	303			246	404
0305 Pääomalaistoista								
0306 Muut korkokulut		7		2			13	
L18								
ARVOPAPERIKAUPAN JA VALUUTTATOIMINNAN NETTOTUOTOT								
<i>08</i> <i>Arvopaperikaupan ja valuuttatoiminnan nettotuotot</i>	-69	2 214	19	-32	16	8	7	245
0801 Arvopaperikaupan nettotuotot	-84	2 133	3	-50				136
0802 Valuuttatoiminnan nettotuotot	15	81	17	18	15	8	7	109
L20								
HALLINTOKULUT								
<i>10</i> <i>Hallintokulut</i>	3 516	20 059	4 186	5 273	3 390	1 577	1 914	9 395
1001 Henkilöstökulut	2 276	12 537	2 406	3 309	2 249	1 012	1 306	5 976
1002 Muut hallintokulut	1 240	7 522	1 780	1 964	1 140	566	608	3 419

LIITETIETOJA: TULOSLASKELMA

Ajankohita: 01.01.- 31.12.1999

Osuuspankit

1 000 mk

	HANNULA	HARJA- VALTA	HARTOLA	HAUHO	HAUKI- VUORI	HEINÄVESI	HELLAN- MAA	HIMANKA
L01..L05								
KORKOTUOTOIOT								
01 <i>Korkotuotot</i>	2 410	15 429	7 991	6 289	5 273	9 053	2 611	9 671
0101 Saamisista luottolaitoksilta	125	1 493	462	785	265	1 544	327	875
0102 Saamisista yleisöiltä ja julkisyhteisöiltä	2 186	9 842	7 511	4 815	4 474	5 780	2 048	8 724
0103 Saamistodistuksista	26	716	16	126	20	109		8
0105 Keskuspankkirahoitukseen oikeuttavista saamistodistuksista	72	3 379	1	563	514	1 619	363	7
0109 Muut korkotuotot	1	1	1		1	1	-126	57
L07..L13								
KORKOKULUT								
03 <i>Korkokulut</i>	421	3 654	2 239	1 361	918	1 967	827	3 833
0301 Veloista luottolaitoksille ja keskuspankeille	2	84	19	9	34	14	1	17
0302 Veloista yleisöille ja julkisyhteisöille	382	3 524	1 755	1 262	833	1 624	740	2 815
0303 Yleiseen liikkeeseen lasketuista velkakirjoista								14
0304 Veloista, joilla on huonompi etuoikeus kuin muilla veloilla		47	466	90	50	330	50	666
0305 Pääomalainoista								298
0306 Muut korkokulut	37						36	24
L18								
ARVOPAPERIKAUPAN JA VALUUTTATOIMINNAN NETTOTOUOTOT								
08 <i>Arvopaperikaupan ja valuuttatoiminnan nettotuotot</i>		2 954	64	41	215	241	-54	23
0801 Arvopaperikaupan nettotuotot		2 925	56	35	212	223	-54	
0802 Valuuttatoiminnan nettotuotot		29	8	5	3	18		23
L20								
HALLINTOKULUT								
10 <i>Hallintokulut</i>	1 350	5 549	3 615	2 681	2 047	3 432	1 381	3 698
1001 Henkilöstökulut	721	2 904	2 349	1 554	1 066	2 193	726	2 267
1002 Muut hallintokulut	629	2 646	1 266	1 127	981	1 239	656	1 431

Osuuspankit

1 000 mk

	HINNER- JOKI	HIRVEN- SALMI	HONKA- JOKI	HONKI- LAHTI	HUHTAMO SEUTU	HUITTINEN	HUMPPILA	HÄMEEN- LINNAN SEUTU
L01..L05	KORKOTUOTOT							
01	4 761	5 441	7 342	4 800	2 865	17 436	9 746	66 658
	<i>Korkotuotot</i>							
0101	258	568	356	545	246	948	578	3 752
0102	2 352	4 790	5 743	2 268	1 693	13 448	8 825	62 487
0103	141	39	90	69	77	358	155	395
0105	1 200	44	1 148	1 917	848	2 681	185	25
0109	810		6	1	1	2	3	
	<i>Muut korkotuotot</i>							
L07..L13	KORKOKULUT							
03	815	1 725	1 312	1 154	695	4 256	2 057	17 903
	<i>Korkokulut</i>							
0301	2	10	14	7	4	43	25	2 943
0302	721	1 283	1 197	1 113	690	4 022	2 547	12 523
0303								1 441
0304	90	432	28	34		191	198	930
0305							93	
0306	1		72				11	67
	<i>Muut korkokulut</i>							
L18	ARVOPAPERIKAUPAN JA VALUUTTATOIMINNAN NETTOTUOTOT							
08	-146	91	64	380	106	-31	-11	333
	<i>Arvopaperikaupan ja valuuttatoiminnan nettotuotot</i>							
0801	-152	87	60	372	106	-47	-29	130
0802	7	4	4	7		16	18	203
	<i>Valuuttatoiminnan nettotuotot</i>							
L20	HALLINTOKULUT							
10	1 482	2 575	2 608	1 665	1 177	5 907	3 400	29 696
	<i>Hallintokulut</i>							
1001	817	1 596	1 589	974	686	3 489	2 101	17 778
1002	664	979	1 019	691	491	2 418	1 299	11 918
	<i>Muut hallintokulut</i>							

Osuuspankit

1 000 mk

	HÄMEEN- KOSKI	ISALMI	IITTI	IKAALINEN	ILOMANTSI	ISOJOKI	JANAKKALA	JOENSUU
L01..L05								
KORKOTUOTOT								
01 <i>Korkotuotot</i>	5 467	33 219	13 513	10 897	11 754	8 487	38 125	39 319
0101 Saamisista luottolaitoksilta	332	2 017	677	887	1 444	680	2 597	2 047
0102 Saamisista yleisöiltä ja julkisyhteisöiltä	3 669	29 240	12 674	9 659	7 182	6 222	35 182	37 019
0103 Saamistodistuksista	778	1 445		20	1 859	192	149	34
0105 Keskuspankkirahoitukseen oikeuttavista saamistodistuksista	688	490	44	330	1 132	1 392	161	
0109 Muut korkotuotot		28	118	1	137	2	36	219
L07..L13								
KORKOKULUT								
03 <i>Korkokulut</i>	1 147	11 130	6 180	2 695	2 303	1 699	8 251	12 335
0301 Veloista luottolaitoksille ja keskuspankeille	13	475	1 165	12		4	401	2 840
0302 Veloista yleisöille ja julkisyhteisöille	1 134	8 687	3 361	2 410	2 065	1 317	7 302	6 917
0303 Yleiseen liikkeeseen lasketuista velkakirjoista		96	333			21		238
0304 Veloista, joilla on huonompi etuoikeus kuin muilla veloilla		1 591	979	273	238	262	547	1 064
0305 Pääomalainoista		281						1 276
0306 Muut korkokulut			343			95		
L18								
ARVOPAPERIKAUPAN JA VALUUTTATOIMINNAN NETTOTUOTOT								
08 <i>Arvopaperikaupan ja valuuttatoiminnan nettotuotot</i>	13	207	14	979	426	-83	3 044	163
0801 Arvopaperikaupan nettotuotot	8	140		969	409	-98	2 977	13
0802 Valuuttatoiminnan nettotuotot	5	67	14	11	17	15	67	150
L20								
HALLINTOKULUT								
10 <i>Hallintokulut</i>	2 424	12 785	5 282	5 797	5 253	3 100	16 201	18 018
1001 Henkilöstökulut	1 416	7 152	3 018	2 974	3 167	1 784	9 826	10 591
1002 Muut hallintokulut	1 008	5 632	2 263	2 823	2 086	1 316	6 376	7 426

Osuuspankit

1 000 mk

	JOKIOINEN	JOROINEN	JUUKA	JUVA	JÄMI- JÄRVI	JÄMSÄN SEUTU	KAINUU	KALAJOKI
L01..L05 KORKOTUOTOI								
01 Korkotuotot	9 331	11 131	12 395	18 894	5 804	24 115	48 450	20 563
0101 Saamisista luottolaitoksilta	501	1 886	1 776	844	467	2 536	2 801	975
0102 Saamisista yleisöltä ja julkisyhteisöiltä	8 270	5 893	8 517	14 602	4 725	19 322	43 046	19 559
0103 Saamistodistuksista	409	903	295	578	87	615	201	25
0105 Keskuspankkirahoitukseen oikeuttavista saamistodistuksista	150	2 438	1 796	2 505	524	1 565	2 387	
0109 Muut korkotuotot	1	11	11	365	1	77	16	5
L07..L13 KORKOKULUT								
03 Korkokulut	2 324	2 567	3 378	4 748	1 105	4 609	12 455	8 005
0301 Veloista luottolaitoksille ja keskuspankeille	267	19	15	226		37	1 019	2 440
0302 Veloista yleisölle ja julkisyhteisöille	1 859	2 194	2 516	3 914	1 024	4 519	10 497	4 388
0303 Yleiseen liikkeeseen lasketuista velkakirjoista								82
0304 Veloista, joilla on huomompi etuoikeus kuin muilla veloilla	199	245	847	608		53	939	1 088
0305 Pääomalainoista								
0306 Muut korkokulut		109			81			8
L18 ARVOPAPERIKAUPAN JA VALUUTTATOIMINNAN NETTOTOUOTOT								
08 Arvopaperikaupan ja valuuttatoiminnan nettotuotot	163	691	768	2 003	80	62	99	54
0801 Arvopaperikaupan nettotuotot	145	681	751	1 958	76	13		1
0802 Valuuttatoiminnan nettotuotot	18	9	18	45	4	50	99	54
L20 HALLINTOKULUT								
10 Hallintokulut	3 203	4 840	5 221	6 760	1 908	9 985	22 930	6 092
1001 Henkilöstökulut	1 634	2 730	3 073	3 954	1 013	6 249	13 925	3 469
1002 Muut hallintokulut	1 568	2 110	2 147	2 806	895	3 736	9 005	2 623

Osuuspankit

1 000 mk

	KALKKINEN	KANGAS- ALA	KANGAS- NIEMI	KANKAAN- PÄÄ	KANNON- KOSKI	KANNUS	KARJALA	KARKKU
L01..L05 KORKOTUOTOI								
01 Korkotuotot	2 571	17 643	16 010	13 778	5 661	10 424	3 953	2 623
0101 Saamisista luottolaitoksilta	366	973	2 247	684	263	425	366	253
0102 Saamisista yleisöltä ja julkisyhteisöiltä	1 414	15 929	10 600	13 039	4 917	9 822	2 729	1 830
0103 Saamistodistuksista	115	734	511	47		175		38
0105 Keskuspankkirahoitukseen oikeuttavista saamistodistuksista	676		2 418	5	476		856	501
0109 Muut korkotuotot		7	234	3	6	1		3
L07..L13 KORKOKULUT								
03 Korkokulut	476	5 069	2 683	2 815	1 043	3 802	1 225	511
0301 Veloista luottolaitoksille ja keskuspankeille	5	261	39	601		1 038	4	13
0302 Veloista yleisölle ja julkisyhteisöille	456	3 902	2 614	2 214	899	2 237	1 221	494
0303 Yleiseen liikkeeseen lasketuista velkakirjoista			2			84		
0304 Veloista, joilla on huonompi etuoikeus kuin muilla veloilla	15	898	28		62	442		
0305 Pääomalainoista								
0306 Muut korkokulut		8			82			3
L18 ARVOPAPERIKAUPAN JA VALUUTTATOIMINNAN NETTOTOUOTOT								
08 Arvopaperikaupan ja valuuttatoiminnan nettotuotot	3	131	45	26	-44	14	151	461
0801 Arvopaperikaupan nettotuotot	1	108		-3	-53		151	457
0802 Valuuttatoiminnan nettotuotot	2	23	45	29	9	14		4
L20 HALLINTOKULUT								
10 Hallintokulut	1 461	7 982	5 780	6 350	2 224	3 612	1 379	1 225
1001 Henkilöstökulut	915	5 144	3 811	3 674	1 146	1 892	939	836
1002 Muut hallintokulut	545	2 838	1 969	2 676	1 078	1 720	440	388

Osuuspankit

1 000 mk

	KARUNA	KARVIA	KAUHAVA	KAUSTINEN	KEIKYÄ	KEITELE	KEMIN SEUTU	KERIMÄKI
L01..L05 KORKOTUOTOIOT								
01 <i>Korkotuotot</i>	2 226	6 585	16 638	11 319	3 976	6 420	33 183	7 337
0101 Saamisista luottolaitoksilta	286	350	471	485	286	661	2 649	479
0102 Saamisista yleisöltä ja julkisyhteisöiltä	1 938	5 712	13 451	10 796	3 678	5 272	29 448	6 050
0103 Saamistodistuksista		203	999		4	105	820	150
0105 Keskuspankkirahoitukseen oikeuttavista saamistodistuksista		320	2 042		8	377	155	658
0109 Muut korkotuotot	1	1	-326	37		3	111	
L07..L13 KORKOKULUT								
03 <i>Korkokulut</i>	610	1 375	4 246	4 385	1 097	1 245	7 850	1 574
0301 Veloista luottolaitoksille ja keskuspankeille	6	20	48	1 398	8	5	66	5
0302 Veloista yleisölle ja julkisyhteisöille	604	1 355	3 933	2 114	922	1 156	6 610	1 479
0303 Yleiseen liikkeeseen lasketuista velkakirjoista							478	
0304 Veloista, joilla on huonompi etuoikeus kuin muilla veloilla			53	849	167		663	90
0305 Pääomalainoista								
0306 Muut korkokulut			211	25		84	33	
L18 ARVOPAPERIKAUPAN JA VALUUTTATOIMINNAN NETTOTOUOTOI								
08 <i>Arvopaperikaupan ja valuuttatoiminnan nettotuotot</i>	7	88	-349	23	12	278	-328	32
0801 Arvopaperikaupan nettotuotot		78	-380			270	-511	14
0802 Valuuttatoiminnan nettotuotot	7	11	31	23	12	9	184	19
L20 HALLINTOKULUT								
10 <i>Hallintokulut</i>	1 057	2 927	5 589	4 399	2 336	3 408	16 425	3 016
1001 Henkilöstökulut	668	1 757	3 288	2 881	1 315	1 958	9 852	1 933
1002 Muut hallintokulut	389	1 170	2 301	1 519	1 022	1 450	6 573	1 084

Osuuspankit

1 000 mk

	KESKI-SUOMI	KESKI-UUSIMAA	KESTILÄ KESÄLAHTI	KEURUU	KIHNIÖ	KIIHTELYS-VAARA	KIIKALA REKIJOKI
L01..L05 KORKOTUOTOT							
01 <i>Korkotuotot</i>	209 374	115 692	4 005	19 318	4 351	7 374	4 619
0101 Saamista luottolaitoksilta	10 449	6 849	347	1 567	317	361	692
0102 Saamista yleisöille ja julkisyhteisöiltä	198 386	106 156	2 781	12 947	2 887	6 556	3 521
0103 Saamistodistuksista	271	24	19	1 698	466	114	140
0105 Keskuspankkirahoitukseen oikeuttavista saamistodistuksista	10	1 223	334	3 090	678	342	266
0109 Muut korkotuotot	259	1 441	4	16	4	1	
L07..L13 KORKOKULUT							
03 <i>Korkokulut</i>	80 041	28 032	1 056	2 989	912	1 445	1 318
0301 Veloista luottolaitoksille ja keskuspankeille	14 960	1 730	8	10	7	93	4
0302 Veloista yleisöille ja julkisyhteisöille	40 446	22 736	988	2 971	845	1 163	1 267
0303 Yhteiseen liikkeeseen lasketuista velkajarjoista	9 238	1 188		16			
0304 Veloista, joilla on huonompi etuoikeus kuin muilla veloilla	10 191	2 378	60	18	59	188	47
0305 Pääomalainoista	4 436						
0306 Muut korkokulut	769	1		2		1	
L18 ARVOPAPERIKAUPAN JA VALUUTTATOIMINNAN NETTOTOUOTOT							
08 <i>Arvopaperikaupan ja valuuttatoiminnan nettotuotot</i>	8 957	409		-4	3	10	30
0801 Arvopaperikaupan nettotuotot	8 345			-27	-4	-3	25
0802 Valuuttatoiminnan nettotuotot	612	409	10	23	7	13	5
L20 HALLINTOKULUT							
10 <i>Hallintokulut</i>	83 870	48 864	1 747	9 196	1 975	4 082	2 047
1001 Henkilöstökulut	49 238	29 381	1 065	5 298	1 200	2 195	1 324
1002 Muut hallintokulut	34 631	19 484	682	3 897	775	1 887	723

Osuuspankit

1 000 mk

	KIIKOINEN	KISKO	KITEEN SEUTU	KIUUKAINEN	KIURU- VESI	KOILLIS- SAVO	KOITTI- PERTUN- MAA	KOKE- MÄKI
L01..L05 KORKOTUOTOI								
01 <i>Korkotuotoi</i>	3 779	5 841	35 872	4 517	20 548	21 753	6 638	18 203
0101 Saamista luottolaitoksilta	285	385	2 226	874	1 673	2 003	721	1 294
0102 Saamista yleisöiltä ja julkisyhteisöiltä	1 717	5 335	27 183	2 554	16 488	13 210	4 530	12 742
0103 Saamistodistuksista	606	6	1 382	298	288	2 056	292	67
0105 Keskuspankkirahoitukseen oikeuttavista saamistodistuksista	1 170	114	4 965	788	2 094	4 483	1 095	3 753
0109 Muut korkotuotoi	1	2	116	3	6	1		346
L07..L13 KORKOKULUT								
03 <i>Korkokulut</i>	615	1 722	9 519	1 261	4 711	5 173	1 314	4 038
0301 Veloista luottolaitoksille ja keskuspankeille	14	29	140	4	1	10	6	45
0302 Veloista yleisöille ja julkisyhteisöille	601	1 316	8 690	1 210	4 395	4 646	1 308	3 507
0303 Yleiseen liikkeeseen lasketuista velkakirjoista								
0304 Veloista, joilla on huonompi etuoikeus kuin muilla veloilla		322	689	33	117	517		486
0305 Pääomalainoista		53						
0306 Muut korkokulut		3		15	199			
L18 ARVOPAPERIKAUPAN JA VALUUTTATOIMINNAN NETTOTOUOTOI								
08 <i>Arvopaperikaupan ja valuuttatoiminnan nettotuotoi</i>								
0801 Arvopaperikaupan nettotuotoi		60	7 978	9	278	1 165	20	-449
0802 Valuuttatoiminnan nettotuotoi		55	7 883		255	1 147	8	-475
		4	95	9	23	18	11	26
L20 HALLINTOKULUT								
10 <i>Hallintokulut</i>	1 690	2 616	15 405	2 083	8 155	8 663	3 267	6 053
1001 Henkilöstökulut	1 113	1 389	9 420	1 298	4 392	5 604	2 117	3 766
1002 Muut hallintokulut	577	1 228	5 985	786	3 763	3 059	1 150	2 286

Osuuspankit

1 000 mk

	KOKKOLA	KONNEVESI	KONTIO- LAHTI	KORPI- LAHTI	KORSNÄS	KORTES- JÄRVI	KOSKI	KOTKAN SEUTU
L01..L05 KORKOTUOTOT								
01 <i>Korkotuotot</i>	56 312	10 388	11 304	9 741	8 133	6 954	18 576	42 641
0101 Saamisista luottolaitoksilta	3 148	407	652	520	1 080	651	4 184	2 275
0102 Saamisista yleisöiltä ja julkisyhteisöiltä	52 921	8 339	9 928	8 285	5 804	5 663	8 585	37 859
0103 Saamistodistuksista	132	146	384	250	592	54	472	2 454
0105 Keskuspankkirahoitukseen oikeuttavista saamistodistuksista		1 491	339	682	656	584	6 006	
0109 Muut korkotuotot	111	4	2	3	2	2	-670	53
L07..L13 KORKOKULUT								
03 <i>Korkokulut</i>	21 498	2 031	2 424	2 172	2 053	1 696	4 661	10 551
0301 Veloista luottolaitoksille ja keskuspankeille	4 353		298	134	5		17	1 355
0302 Veloista yleisöille ja julkisyhteisöille	13 371	1 682	1 852	1 893	1 867	1 564	4 484	7 485
0303 Yleiseen liikkeeseen lasketuista velkakirjoista	110		100					
0304 Veloista, joilla on huonompi etuoikeus kuin muilla veloilla	3 645	223	174	146	181	26		1 646
0305 Pääomalainoista								
0306 Muut korkokulut	19	126				105	160	65
L18 ARVOPAPERIKAUPAN JA VALUUTTATOIMINNAN NETTOTUOTOT								
08 <i>Arvopaperikaupan ja valuuttatoiminnan nettotuotot</i>	171	307	14	20	94	4	15	1 436
0801 Arvopaperikaupan nettotuotot	-42	298		2	31			1 256
0802 Valuuttatoiminnan nettotuotot	213	9	14	18	64	4	15	180
L20 HALLINTOKULUT								
10 <i>Hallintokulut</i>	28 762	4 539	4 652	3 462	3 543	2 573	4 069	18 525
1001 Henkilöstökulut	17 599	2 558	2 420	2 055	2 306	1 283	2 154	10 939
1002 Muut hallintokulut	11 164	1 981	2 232	1 407	1 237	1 290	1 915	7 586

Osuuspankit

1 000 mk

	KOUVOLAN SEUTU	KOVE- LAHTI	KRONOBY LAHTI	KUHMA- LAHTI	KUHMO	KUHMOINEN	KUOPIO	KUORTANE
L01..L05								
KORKOTUOTOI								
01 <i>Korkotuoto</i>	59 602	2 169	13 795	4 160	18 244	5 442	80 202	8 022
0101 Saamisista luottolaitoksilta	3 471	223	828	503	1 333	373	5 365	994
0102 Saamisista yleisöiltä ja julkisyhteisöiltä	55 943	1 653	10 098	2 243	12 136	4 974	73 578	6 208
0103 Saamistodistuksista		-73	71	659	757	2	136	17
0105 Keskuspankkirahoitukseen oikeuttavista saamistodistuksista		363	2 792	747	4 015	65	905	801
0109 Muut korkotuoto	188	3	6	7	3	27	219	3
L07..L13								
KORKOKULUT								
03 <i>Korkokulut</i>	15 859	464	3 400	860	4 343	1 204	29 917	2 104
0301 Veloista luottolaitoksille ja keskuspankeille	320		5	7	59	8	5 968	16
0302 Veloista yleisöille ja julkisyhteisöille	13 072	415	3 286	793	4 232	959	19 349	2 042
0303 Yleiseen liikkeeseen lasketuista velkakirjoista	116				14		577	
0304 Veloista, joilla on huonompi etuoikeus kuin muilla veloilla	2 245	20	77	61	38	238	4 019	45
0305 Pääomalainoista								
0306 Muut korkokulut	107	29	31				5	1
L18								
ARVOPAPERIKAUPAN JA VALUUTTATOIMINNAN NETTOTOUOTOT								
08 <i>Arvopaperikaupan ja valuuttatoiminnan nettotuoto</i>	280	-29	46	268	7 055	40	2 742	479
0801 Arvopaperikaupan nettotuoto		-30	-9	268	6 996	29	2 464	466
0802 Valuuttatoiminnan nettotuoto	280	1	55		59	11	278	13
L20								
HALLINTOKULUT								
10 <i>Hallintokulut</i>	27 324	970	4 710	1 868	8 429	2 477	39 071	3 895
1001 Henkilöstökulut	16 320	415	3 102	1 178	4 759	1 434	23 554	2 231
1002 Muut hallintokulut	11 004	555	1 608	691	3 670	1 043	15 517	1 664

Osuuspankit

1 000 mk

	KURIKKA	KURU	KUUSAMO	KUUSJOKI	KYMI- JOKI	KYRÖN- SEUTU	KYRÖN- MAA	KYY- JÄRVI
L01...L05								
KORKOTUOTOIOT								
01 <i>Korkotuotot</i>	24 160	4 499	21 184	3 993	19 327	11 665	23 990	5 321
0101 Saamisista luottolaitoksilta	1 637	287	1 520	646	1 162	666	2 419	477
0102 Saamisista yleisöltä ja julkisyhteisöiltä	22 158	4 036	19 380	2 429	16 864	8 877	18 715	4 240
0103 Saamistodistuksista	75	46	64	122	40	48	1 712	138
0105 Keskuspankkirahoitukseen oikeuttavista saamistodistuksista	266	128	199	791	1 256	2 061	2 794	460
0109 Muut korkotuotot	23	1	20	5	5	13	-1 650	6
L07...L13								
KORKOTUOTOIOT								
03 <i>Korkokulut</i>	6 650	944	6 339	1 134	3 911	2 470	8 244	1 186
0301 Veloista luottolaitoksille ja keskuspankeille	868	5	192	2	81	3	25	21
0302 Veloista yleisölle ja julkisyhteisöille	4 724	724	4 249	1 021	3 442	2 467	6 644	1 099
0303 Yleiseen liikkeeseen lasketuista velkakirjoista	321		286				126	
0304 Veloista, joilla on huonompi etuoikeus kuin muilla veloilla	466	215	1 047	111	364		1 103	
0305 Pääomalainoista			564					
0306 Muut korkokulut	271				24		346	66
L18								
ARVOPAPERIKAUPAN JA VALUUTTA-TOIMINNAN NETTOTOUOTOIOT								
08 <i>Arvopaperikaupan ja valuuttatoiminnan nettotuotot</i>	691	5	62	-162	2 771	7	-1 096	-119
0801 Arvopaperikaupan nettotuotot	612			-167	2 721	-4	-1 135	-128
0802 Valuuttatoiminnan nettotuotot	79	5	62	5	50	11	40	9
L20								
HALLINTOKULUT								
10 <i>Hallintokulut</i>	8 330	2 209	9 167	1 709	10 010	3 973	9 057	1 254
1001 Henkilöstökulut	3 486	1 458	5 455	1 020	6 384	2 108	5 928	255
1002 Muut hallintokulut	4 843	751	3 712	688	3 626	1 865	3 130	1 000

LIITETIETOJA: TULOSLASKELMA

Ajankohita: 01.01.- 31.12.1999

Osuuspankit

1 000 mk

	KÄRKÖLÄ	KÄRSÄ- MÄKI	KÄYLÄ	KÖYLJÖ	LAIHIA	LAITILA	LAMMI	LANNE- VESI
L01..L05								
KORKOJUOIOIOT								
01 Korkotuotot	8 052	6 053	3 061	11 246	14 423	17 614	9 120	4 030
0101 Saamisista luottolaitoksilta	523	345	256	1 526	1 074	982	642	510
0102 Saamisista yleisöiltä ja julkisyhteisöiltä	5 981	5 686	2 805	7 494	11 280	15 796	8 261	3 519
0103 Saamistodistuksista	444	20		492	1 265	483	40	
0105 Keskuspankkirahoitukseen oikeuttavista saamistodistuksista	1 102	1 193		1 732	1 193	343	176	
0109 Muut korkotuotot	2	1		2	-389	10	2	1
L07..L13								
KORKOKULUT								
03 Korkokulut	1 800	2 009	678	2 912	3 884	4 752	1 916	1 050
0301 Veloista luottolaitoksille ja keskuspankeille	80	45	4	17		158	12	
0302 Veloista yleisöille ja julkisyhteisöille	1 519	1 427	675	2 834	3 194	4 087	1 438	991
0303 Yleiseen liikkeeseen lasketuista velkakirjoista								
0304 Veloista, joilla on huonompi etuoikeus kuin muilla veloilla	201	349		50	513	507	343	
0305 Pääomainoista		188						
0306 Muut korkokulut				12	176		123	58
L18								
ARVOPAPERIKAUPAN JA VALUUTTATOIMINNAN NETTOTOUOIOIOT								
08 Arvopaperikaupan ja valuuttatoiminnan nettotuotot	-613	10	7	401	37	2 625	10	4
0801 Arvopaperikaupan nettotuotot	-623			391	10	2 587		
0802 Valuuttatoiminnan nettotuotot	10	10	7	9	27	38	10	4
L20								
HALLINTOKULUT								
10 Hallintokulut	3 467	2 609	1 184	4 332	6 491	8 571	2 988	1 385
1001 Henkilöstökulut	2 205	1 548	677	2 887	4 061	5 918	885	738
1002 Muut hallintokulut	1 262	1 060	507	1 445	2 430	2 653	2 103	648

Osuuspankit

1 000 mk

	LAPIN- LAHTI	LAPPA- JÄRVI	LAPPI	LAPPO	LAPUA	LAVIA	LEHTI- MÄKI	LEMI
L01..L05								
KORKOTUOTOT								
01 <i>Korkotuotot</i>	13 503	10 340	8 947	1 599	28 448	7 192	4 688	6 412
0101 Saamisista luottolaitoksilta	1 072	341	824	88	1 481	537	913	350
0102 Saamisista yleisöiltä ja julkisyhteisöiltä	10 895	8 022	6 609	1 488	24 879	4 491	4 035	6 057
0103 Saamistodistuksista	411	1 034	500	45	376		142	
0105 Keskuspankkirahoitukseen oikeuttavista saamistodistuksista	1 097	1 385	1 004	-23	1 660	2 160	372	
0109 Muut korkotuotot	28	-443	10	1	53	4	-774	6
L07..L13								
KORKOKULUT								
03 <i>Korkokulut</i>	2 927	2 055	2 255	367	8 285	1 162	1 457	1 635
0301 Veloista luottolaitoksille ja keskuspankeille		13	28	25	54	2	1	69
0302 Veloista yleisöille ja julkisyhteisöille	2 461	1 667	2 056	343	7 177	1 086	1 263	1 516
0303 Yleiseen liikkeeseen lasketuista velkakirjoista		22			250			
0304 Veloista, joilla on huonompi etuoikeus kuin muilla veloilla	322	195	171		426		72	50
0305 Pääomalainoista								
0306 Muut korkokulut	143	158			377	74	121	
L18								
ARVOPAPERIKAUPAN JA VALUUTTATOIMINNAN NETTOTUOTOT								
08 <i>Arvopaperikaupan ja valuuttatoiminnan nettotuotot</i>	-305	-97	125	11	-280	-74	-95	595
0801 Arvopaperikaupan nettotuotot	-323	-110	113		-330	-85	-118	588
0802 Valuuttatoiminnan nettotuotot	18	13	12	11	50	11	23	8
L20								
HALLINTOKULUT								
10 <i>Hallintokulut</i>	5 491	4 406	3 313	1 005	12 975	2 095	2 355	3 011
1001 Henkilöstökulut	3 008	2 354	2 045	677	7 353	973	1 222	1 958
1002 Muut hallintokulut	2 484	2 052	1 269	328	5 623	1 122	1 133	1 053

Osuuspankit

1 000 mk

	LEPPÄ- VIRTA	LIEKSA	LIETO	LIMINKA	LIPERI	LOHTAJA	LOIMAA	LOIMAAN SEUTU
L01..L05 KORKOTUOTOT								
<i>01 Korkotuotot</i>	17 255	24 473	12 661	7 984	19 955	8 656	16 230	13 366
0101 Saamista luottolaitoksilta	1 916	1 783	2 280	390	1 043	321	1 396	5 443
0102 Saamista yleisöltä ja julkisyhteisöiltä	12 653	15 524	7 756	7 586	16 439	8 331	14 109	6 644
0103 Saamistodistuksista	32	228	518	3			573	
0105 Keskuspankkirahoitukseen oikeuttavista saamistodistuksista	2 649	6 935	2 106		2 459		137	1 279
0109 Muut korkotuotot	6	2	1	6	14	5	16	
L07..L13 KORKOKULUT								
<i>03 Korkokulut</i>	3 258	4 666	3 180	2 250	5 376	3 386	5 494	4 285
0301 Veloista luottolaitoksille ja keskuspankeille	17	62		330	363	976	23	10
0302 Veloista yleisölle ja julkisyhteisöille	3 034	4 424	2 966	1 484	4 267	1 631	4 970	4 275
0303 Yleiseen liikkeeseen lasketuista velkakirjoista	60					26		
0304 Veloista, joilla on huonompi etuoikeus kuin muilla veloilla	143	180	36	435	743	722	471	
0305 Pääomalainoista								
0306 Muut korkokulut	3		178		3	31	30	
L18 ARVOPAPERIKAUPAN JA VALUUTTATOIMINNAN NETTOTUOTOT								
<i>08 Arvopaperikaupan ja valuuttatoiminnan nettotuotot</i>	40	3 184	11	21	75	-7	1 037	33
0801 Arvopaperikaupan nettotuotot		3 157			24	-19	1 014	
0802 Valuuttatoiminnan nettotuotot	40	27	11	21	51	11	24	33
L20 HALLINTOKULUT								
<i>10 Hallintokulut</i>	6 349	10 211	4 800	3 579	8 305	3 771	5 865	5 635
1001 Henkilöstökulut	3 769	6 381	2 619	2 048	4 884	2 489	3 449	3 560
1002 Muut hallintokulut	2 581	3 830	2 181	1 531	3 421	1 282	2 416	2 075

Osuuspankit

1 000 mk

	LOKA- LAHTI	LOPPI	LUHANKA	LUOPIOINEN	LUUMÄKI	LUVIA	LÄNSI- UUSIMAA	MAANINKA
L01..L05 KORKOTUOTOT	4 056	14 107	3 554	4 101	8 387	6 596	76 863	10 686
<i>Korkotuotot</i>								
0101 Saamisista luottolaitoksilta	851	620	401	349	674	482	3 931	949
0102 Saamisista yleisöltä ja julkisyhteisöiltä	3 056	11 567	3 146	2 849	5 562	5 867	70 471	7 727
0103 Saamistodistuksista		8		495	729	106	521	513
0105 Keskuspankkirahoitukseen oikeuttavista saamistodistuksista	146	1 911		405	1 421	140	1 496	1 496
0109 Muut korkotuotot	4	1	7	4	1	1	1 940	2
L07..L13 KORKOKULUT	1 004	2 964	1 017	1 009	1 845	2 289	25 893	2 131
<i>Korkokulut</i>								
0301 Veloista luottolaitoksille ja keskuspankeille	14	325	5	10	17	45	3 574	13
0302 Veloista yleisölle ja julkisyhteisöille	991	2 518	920	923	1 730	1 878	14 059	2 119
0303 Yleiseen liikkeeseen lasketuista velkakirjoista		12					1 616	
0304 Veloista, joilla on huonompi etuoikeus kuin muilla veloilla		109	92	76	98	362	4 635	
0305 Pääomalainoista							2 010	
0306 Muut korkokulut						3		
L18 ARVOPAPERIKAUPAN JA VALUUTTATOIMINNAN NETTOTUOTOT	-314	121	4	244	-21	454	1 334	243
<i>Arvopaperikaupan ja valuuttatoiminnan nettotuotot</i>								
0801 Arvopaperikaupan nettotuotot	-318	97		238	-33	440	1 103	230
0802 Valuuttatoiminnan nettotuotot	4	25	4	6	12	14	231	12
L20 HALLINTOKULUT	1 498	5 716	1 657	2 268	3 473	2 884	38 544	4 101
<i>Hallintokulut</i>								
1001 Henkilöstökulut	973	3 303	1 168	1 465	2 009	1 586	22 663	2 671
1002 Muut hallintokulut	525	2 413	489	803	1 464	1 298	15 881	1 431

Osuuspankit

1 000 mk

	MARTTILA	MASKU	MELLILÄN SEUTU	MERI- MASKU	METSÄ- MAA	MIEHIKÄLÄ	MIETTILÄ	MOUHI- JÄRVI
L01..L05	10 551	10 720	5 082	3 049	3 842	6 238	1 149	6 792
KORKOTUOTOT								
<i>Korkotuotot</i>	842	524	715	215	510	382	263	518
Saamisista luottolaitoksilta	6 339	9 837	2 977	2 824	2 330	5 003	774	5 454
Saamisista yleisöiltä ja julkisyhteisöiltä	702	243	759	2	328	647	22	
Saamistodistuksista	2 667	9	626	8	673	206	90	806
Keskuspankkirahoitukseen oikeuttavista saamistodistuksista	1	108	5					14
Muut korkotuotot								
L07..L13	2 246	3 966	1 270	771	1 007	942	210	1 915
KORKOKULUT								
<i>Korkokulut</i>	25	298	13	4	2	6		91
Veloista luottolaitoksille ja keskuspankeille	2 218	2 296	1 255	762	992	930	209	1 671
Veloista yleisöille ja julkisyhteisöille		379						
Yleiseen liikkeeseen lasketuista velkakirjoista		565				7		153
Veloista, joilla on huonompi etuoikeus kuin muilla veloilla		423						
Pääomaimoista	4	5	2	5	13			
Muut korkokulut								
L18	966	11	-155	-114	-114	-100	-59	48
ARVOPAPERIKAUPAN JA VALUUTTATOIMINNAN NETTOTOUOTOT								
<i>Arvopaperikaupan ja valuuttatoiminnan nettotuotot</i>	960		-161		-114	-104	-59	42
Arvopaperikaupan nettotuotot	6	11	5			4		7
Valuuttatoiminnan nettotuotot								
L20	3 161	3 737	2 077	1 491	1 557	2 523	911	2 815
HALLINTOKULUT								
<i>Hallintokulut</i>	1 738	2 286	1 441	889	1 025	1 552	596	1 744
Henkilöstökulut	1 423	1 452	636	601	532	971	314	1 070
Muut hallintokulut								

Osuuspankit

1 000 mk

	MULTIA	MYNÄ- MÄKI	MYRSKYLÄ	MÄNTSÄLÄ	MÄNTÄN SEUTU	NAGU	NAKKILA	NIIJOKI
L01..L05 KORKOTUOTOI								
01 <i>Korkotuotot</i>	7 047	17 887	2 909	19 368	22 760	3 667	14 352	4 834
0101 Saamisista luottolaitoksilta	918	1 273	275	1 185	1 075	183	606	630
0102 Saamisista yleisöltä ja julkisyhteisöiltä	4 164	13 826	2 446	15 708	21 399	3 340	12 585	3 014
0103 Saamistodistuksista	536	275		1 633	247	145	157	125
0105 Keskuspankkirahoitukseen oikeuttavista saamistodistuksista	1 427	2 498	186	840			1 003	1 064
0109 Muut korkotuotot	2	16	2	2	39		1	
L07..L13 KORKOKULUT								
03 <i>Korkokulut</i>	1 469	5 530	656	4 126	5 454	959	2 443	1 276
0301 Veloista luottolaitoksille ja keskuspankeille		68	4	113	703	50	375	
0302 Veloista yleisölle ja julkisyhteisöille	1 386	5 075	652	3 199	4 095	910	2 068	1 276
0303 Yleiseen liikkeeseen lasketuista velkakirjoista		94			204			
0304 Veloista, joilla on huonompi etuoikeus kuin muilla veloilla		293		813	441			
0305 Pääomalainoista								
0306 Muut korkokulut	83				12			
L18 ARVOPAPERIKAUPAN JA VALUUTTATOIMINNAN NETTOTOUOTOT								
08 <i>Arvopaperikaupan ja valuuttatoiminnan nettotuotot</i>	113	39	8	3 169	177	13	-329	-83
0801 Arvopaperikaupan nettotuotot	104	16		3 137	142		-352	-85
0802 Valuuttatoiminnan nettotuotot	8	24	8	32	35	13	22	2
L20 HALLINTOKULUT								
10 <i>Hallintokulut</i>	3 390	6 144	1 365	8 343	9 121	1 800	5 078	1 491
1001 Henkilöstökulut	1 976	3 925	849	5 141	5 575	1 246	2 656	969
1002 Muut hallintokulut	1 414	2 219	516	3 202	3 547	554	2 421	521

Osuuspankit

1 000 mk

	NILSIÄ	NIVALA	NIVALA JÄRVIKYLÄ	NOUSIAI- NEN	NURMES	ORI- MATTILA	ORIPÄÄ	ORIVEDEN SEUTU
L01..L05 KORKOTUOTOI								
01 <i>Korkotuotot</i>	19 898	18 835	3 448	17 014	16 540	20 152	4 763	15 913
0101 Saamisista luottolaitoksilta	3 555	1 065	280	1 541	1 663	1 389	465	831
0102 Saamisista yleisöiltä ja julkisyhteisöiltä	9 385	17 645	3 137	13 737	10 276	15 824	3 341	13 885
0103 Saamistodistuksista	2 542	20	24	524	1 451	943	552	148
0105 Keskuspankkirahoitukseen oikeuttavista saamistodistuksista	4 401	54	8	1 205	3 135	1 994	402	1 043
0109 Muut korkotuotot	16	50	8	6	14	3	2	6
L07..L13 KORKOKULUT								
03 <i>Korkokulut</i>	3 618	7 238	695	4 396	4 431	4 492	1 677	4 406
0301 Veloista luottolaitoksille ja keskuspankeille	27	1 943	1	16	6	91	9	321
0302 Veloista yleisöille ja julkisyhteisöille	3 592	4 300	603	4 273	3 603	4 261	1 513	3 685
0303 Yleiseen liikkeeseen lasketuista velkakirjoista								
0304 Veloista, joilla on huonompi etuoikeus kuin muilla veloilla		996	32	107	822	140	155	382
0305 Pääomalainoista								
0306 Muut korkokulut			58					19
L18 ARVOPAPERIKAUPAN JA VALUUTTATOIMINNAN NETTOTOUOTOT								
08 <i>Arvopaperikaupan ja valuuttatoiminnan nettotuotot</i>	21	-26	6	607	-417	913	83	1 851
0801 Arvopaperikaupan nettotuotot		-50		585	-440	878	77	1 829
0802 Valuuttatoiminnan nettotuotot	21	23	6	21	23	35	7	22
L20 HALLINTOKULUT								
10 <i>Hallintokulut</i>	5 700	7 134	1 545	4 994	6 323	8 802	2 784	6 344
1001 Henkilöstökulut	3 748	4 225	824	2 945	3 276	5 308	1 784	3 734
1002 Muut hallintokulut	1 953	2 909	721	2 049	3 048	3 494	1 000	2 610

Osuuspankki

1 000 mk

	OULAINEN	OULU	OUTO- KUMPU	PAATTINEN	PAAVOLA	PADAS- JOKI	PAIMIO	PALTAMO
L01..L05 KORKOTUOTOT								
01 <i>Korkotuotot</i>	19 231	166 495	11 350	10 367	10 963	3 697	24 882	7 907
0101 Saamisista luottolaitoksilta	806	7 800	1 083	533	806	405	1 479	524
0102 Saamisista yleisöltä ja julkisyhteisöiltä	16 633	155 805	7 981	6 897	10 133	3 088	23 041	6 906
0103 Saamistodistuksista	310	71	626	477	3	15	58	29
0105 Keskuspankkirahoitukseen oikeuttavista saamistodistuksista	1 472	1 875	1 660	2 458	20	144	261	
0109 Muut korkotuotot	10	944	1	1	1	45	43	449
L07..L13 KORKOKULUT								
03 <i>Korkokulut</i>	4 710	68 934	2 437	2 188	2 617	1 054	8 503	1 450
0301 Veloista luottolaitoksille ja keskuspankeille	360	14 267	25	48	16	8	397	6
0302 Veloista yleisölle ja julkisyhteisöille	3 420	34 485	2 169	2 139	2 511	860	7 817	1 444
0303 Yleiseen liikkeeseen lasketuista velkakirjoista	386	6 977						
0304 Veloista, joilla on huonompi etuoikeus kuin muilla veloilla	544	9 980	243		90	185	270	
0305 Pääomalainoista		3 208						
0306 Muut korkokulut		16					18	
L18 ARVOPAPERIKAUPAN JA VALUUTTATOIMINNAN NETTITUOTOT								
08 <i>Arvopaperikaupan ja valuuttatoiminnan nettotuotot</i>	21	1 626	1 138	-166	18	8	580	169
0801 Arvopaperikaupan nettotuotot	-29	1 047	1 127	-181			536	156
0802 Valuuttatoiminnan nettotuotot	50	579	12	15	18	8	44	13
L20 HALLINTOKULUT								
10 <i>Hallintokulut</i>	7 479	69 706	5 042	4 290	4 969	1 886	11 670	3 549
1001 Henkilöstökulut	4 361	38 505	3 057	2 586	3 052	1 188	6 863	2 270
1002 Muut hallintokulut	3 117	31 202	1 985	1 705	1 917	698	4 807	1 279

Osuuspankit

1 000 mk

	PARIKKALA	PARKANO	PEDER- SÖRENEJDEN	PERHO	PERNIÖ	PERTTELI	PERÄSEINÄ- JOKI	PETÄJÄ- VESI
L01..L05 KORKOTUOTOT								
01 <i>Korkotuotot</i>	11 508	9 355	34 898	7 684	12 950	12 423	13 963	9 037
0101 Saamisista luottolaitoksilta	846	494	1 526	362	834	720	621	1 692
0102 Saamisista yleisöltä ja julkisyhteisöiltä	9 325	8 369	33 296	7 195	9 290	11 443	8 790	5 719
0103 Saamistodistuksista	847	377		3	1 542	133	117	23
0105 Keskuspankkirahoituksen oikeuttavista saamistodistuksista	482	94			1 283	105	4 434	1 535
0109 Muut korkotuotot	9	22	76	124		21	1	68
L07..L13 KORKOKULUT								
03 <i>Korkokulut</i>	2 618	2 428	12 765	2 515	2 745	3 257	3 421	1 821
0301 Veloista luottolaitoksille ja keskuspankeille	12	81	4 953	244	24	153	172	
0302 Veloista yleisölle ja julkisyhteisöille	2 314	1 995	6 602	1 681	2 450	2 544	3 153	1 699
0303 Yleiseen liikkeeseen lasketuista velkakirjoista								
0304 Veloista, joilla on huonompi etuoikeus kuin muilla veloilla	269	351	1 210	566	271	556	97	
0305 Pääomalainoista	23							
0306 Muut korkokulut		1		24		4		122
L18 ARVOPAPERIKAUPAN JA VALUUTTATOIMINNAN NETTOTUOTOT								
08 <i>Arvopaperikaupan ja valuuttatoiminnan nettotuotot</i>	-166	1 114	174	22	-139	12	660	1
0801 Arvopaperikaupan nettotuotot	-174	1 093	7		-150		660	
0802 Valuuttatoiminnan nettotuotot	8	21	168	22	10	12		1
L20 HALLINTOKULUT								
10 <i>Hallintokulut</i>	4 518	4 312	14 363	2 748	4 545	5 744	4 734	3 923
1001 Henkilöstökulut	2 646	2 684	9 411	1 646	2 720	3 365	2 880	2 577
1002 Muut hallintokulut	1 872	1 628	4 951	1 101	1 826	2 379	1 854	1 346

Osuuspankit

1 000 mk

	PIEKSA- MAEN SEUTU	PIELA- VESI	PIHTI- PUDAS	PIIKKIÖ	POHJOLA	POLVI- JARVI	PORIN SEUTU	PORVOO
L01..L05								
	KORKOTUOTOT							
01	<i>Korkotuotot</i>	11 473	6 612	12 387	92 217	11 961	116 328	47 843
0101	Saamisista luottolaitoksilta	602	432	733	5 454	879	6 693	2 279
0102	Saamisista yleisöiltä ja julkisyhteisöiltä	29 931	6 166	12 286	86 265	8 125	107 876	44 441
0103	Saamistodistuksista	70	12		86	670	234	702
0105	Keskuspankkirahoitukseen oikeuttavista saamistodistuksista	1 448				2 282	273	
0109	Muut korkotuotot	87	1	-632	411	5	1 252	421
L07..L13								
	KORKOKULUT							
03	<i>Korkokulut</i>	10 973	1 613	2 768	25 472	2 722	26 390	20 986
0301	Veloista luottolaitoksille ja keskuspankeille	1 718	29		1 114	27	906	3 198
0302	Veloista yleisöille ja julkisyhteisöille	5 869	1 423	2 163	19 435	2 337	21 741	10 755
0303	Yleiseen liikkeeseen lasketuista velkakirjoista	641		391		7	577	3 862
0304	Veloista, joilla on huonompi etuoikeus kuin muilla veloilla	2 746	161		4 909	351	3 166	1 471
0305	Pääomalainoista							1 701
0306	Muut korkokulut			214				
L18	ARVOPAPERIKAUPAN JA VALUUTTATOIMINNAN NETTOTUOTOT							
08	<i>Arvopaperikaupan ja valuuttatoiminnan nettotuotot</i>	-74	7	16	1 054	988	1 216	143
0801	Arvopaperikaupan nettotuotot	-121			207	976	932	2
0802	Valuuttatoiminnan nettotuotot	46	7	16	847	12	284	141
L20	HALLINTOKULUT							
10	<i>Hallintokulut</i>	13 639	2 882	4 900	46 163	4 747	53 595	17 091
1001	Henkilöstökulut	7 806	1 750	2 231	26 666	2 759	32 050	9 407
1002	Muut hallintokulut	5 832	1 132	2 669	19 497	1 988	21 545	7 684

Osuuspankki

1 000 mk

	POSIO	PUDAS- JÄRVI	PUKKILA	PULKKILA	PUNKA- LAIDUN	PUOLANKA	PURMO	PYHÄ- JÄRVI
L01..L05								
KORKOTUOTOT								
<i>Korkotuotot</i>	12 669	18 452	6 851	4 000	13 134	7 856	4 022	10 836
0101 Saamisista luottolaitoksilta	1 247	972	647	248	1 486	481	351	1 264
0102 Saamisista yleisöitä ja julkisyhteisöitä	8 358	15 526	4 417	3 376	8 131	6 095	2 647	7 629
0103 Saamistodistuksista	110	452	380		1 807	428	286	345
0105 Keskuspankkirahoitukseen oikeuttavista saamistodistuksista	2 937	1 481	1 402	375	1 705	851	737	1 598
0109 Muut korkotuotot	17	22	5		6			
L07..L13								
KORKOKULUT								
<i>Korkokulut</i>	3 180	3 222	1 428	906	2 850	1 569	1 022	2 731
0301 Veloista luottolaitoksille ja keskuspankeille	25	13	8	4	16	24	6	7
0302 Veloista yleisölle ja julkisyhteisöille	2 862	3 156	1 348	770	2 744	1 508	967	2 507
0303 Yleiseen liikkeeseen lasketuista velkakirjoista								
0304 Veloista, joilla on huonompi etuoikeus kuin muilla veloilla	292	53	72	132	90	37	48	217
0305 Pääomalaivoista								
0306 Muut korkokulut								
L18								
ARVOPAPERIKAUPAN JA VALUUTTATOIMINNAN NETTOTUOTOT								
<i>Arvopaperikaupan ja valuuttatoiminnan nettotuotot</i>	-29	38	8	6	609	1 235	23	961
0801 Arvopaperikaupan nettotuotot	-45				599	1 236		946
0802 Valuuttatoiminnan nettotuotot	16	38	8	6	10	-1	23	15
L20								
HALLINTOKULUT								
<i>Hallintokulut</i>	4 702	8 145	2 052	1 620	3 588	4 464	2 079	4 141
1001 Henkilöstökulut	3 013	5 325	1 297	985	2 129	2 592	1 448	2 562
1002 Muut hallintokulut	1 689	2 820	755	635	1 459	1 872	631	1 580

Osuuspankit

1 000 mk

	PYHÄNTÄ	PYHÄ- SELKÄ	PÄIJÄT- HÄME	PÄLKÄNE	PÖYTYÄ	RAAHEN SEUTU	RANTA- SALMI	RANTSILA
L01..L05								
KORKOTUOTOT								
01 <i>Korkotuotot</i>	4 520	8 858	101 471	7 164	9 985	34 611	14 980	5 270
0101 Saamisista luottolaitoksilta	189	448	5 370	336	1 179	1 664	677	216
0102 Saamisista yleisöiltä ja julkisyhteisöiltä	4 330	7 810	94 588	6 132	5 937	32 604	14 299	4 978
0103 Saamistodistuksista		19	1 453	139	398	309		1
0105 Keskuspankkirahoiutukseen oikeuttavista saamistodistuksista		577	6	555	2 471			73
0109 Muut korkotuotot		4	54	1		35	3	1
L07..L13								
KORKOKULUT								
03 <i>Korkokulut</i>	1 364	1 638	42 447	1 763	3 007	9 238	3 672	1 430
0301 Veloista luottolaitoksille ja keskuspankeille	156	2	6 926	222	36	1 947	775	80
0302 Veloista yleisöille ja julkisyhteisöille	899	1 533	22 738	1 488	2 822	6 169	2 897	1 151
0303 Yleiseen liikkeeseen lasketuista velkakirjoista			5 258			172		
0304 Veloista, joilla on huonompi etuoikeus kuin muilla veloilla	309		6 432	53	133	951		199
0305 Pääomalainoista								
0306 Muut korkokulut		104	1 093	1	16			
L18								
ARVOPAPERIKAUPAN JA VALUUTTATOIMINNAN NETTOTOUOTOT								
08 <i>Arvopaperikaupan ja valuuttatoiminnan nettotuotot</i>	12	-54	665	-132	154	93	2 948	191
0801 Arvopaperikaupan nettotuotot		-60	279	-144	144	14	2 908	180
0802 Valuuttatoiminnan nettotuotot	12	6	386	12	10	78	40	10
L20								
HALLINTOKULUT								
10 <i>Hallintokulut</i>	1 949	3 857	40 643	2 994	3 753	15 014	5 541	2 228
1001 Henkilöstökulut	1 147	1 886	24 446	1 846	2 206	8 809	3 671	1 301
1002 Muut hallintokulut	802	1 971	16 197	1 148	1 547	6 206	1 870	927

Osuuspankit

1 000 mk

	RASEBORG	RAUMAN SEUTU	RAUTA- LAMPI	REALUM	REIS- JÄRVI	RIIHIMÄEN SEUTU	RIISTA- VESI	RUHTINAN- SALMI
L01..L05								
KORKOTUOTOT								
<i>01</i>	32 355	65 785	8 666	23 140	9 098	33 396	5 781	1 752
<i>Korkotuotot</i>								
0101	1 535	3 500	1 084	604	657	1 984	250	160
0102	30 110	46 570	6 461	20 359	8 075	31 374	5 527	1 338
0103	59	6 016	428		34	22	3	253
0105		8 896	688		330	10		
0109	651	804	5	2 177	3	7		
L07..L13								
KORKOKULUT								
<i>03</i>	11 670	13 371	2 001	44 504	1 986	7 635	1 446	337
<i>Korkokulut</i>								
0301	1 871	349	21	35 228	2	411	244	6
0302	7 188	12 204	1 649	29	1 767	6 283	1 202	332
0303	352	270			59			
0304	1 865	533	330		73	906		
0305	390							
0306	4	15		9 247	85	35		
L18								
ARVOPAPERIKAUPAN JA VALUUTTATOIMINNAN NETTITUOTOT								
<i>08</i>	899	13 459	340	-12 387	6	50	17	
<i>Arvopaperikaupan ja valuuttatoiminnan nettotuotot</i>								
0801	728	13 318	327	-12 387	8	-39	8	
0802	171	141	13		6	88	9	
L20								
HALLINTOKULUT								
<i>10</i>	14 665	24 623	3 717	6 307	2 859	16 454	2 265	1 428
<i>Hallintokulut</i>								
1001	9 204	14 459	2 372	4 832	1 439	10 734	1 390	919
1002	5 461	10 164	1 345	1 476	1 420	5 720	875	509

Osuuspankit

1 000 mk

	RUO- VESI	RYMÄTTYLÄ	RÄÄKKYLÄ	SALLA	SALON SEUTU	SAUVO	SAVI- TAIPALE	SAVON- LINNA
L01..L05 KORKOTUOTOT								
01 <i>Korkotuotot</i>	11 551	7 517	7 691	8 263	61 376	6 140	10 077	50 401
0101 Saamisista luottolaitoksilta	817	510	703	764	4 014	1 443	742	2 583
0102 Saamisista yleisöiltä ja julkisyhteisöiltä	8 775	5 309	5 503	6 876	51 990	4 302	7 841	41 671
0103 Saamistodistuksista	1 538	637	466	22	3 471	151	441	479
0105 Keskuspankkirahoihukseen oikeuttavista saamistodistuksista	411	1 047	1 019	600	1 442	179	1 051	5 138
0109 Muut korkotuotot	11	14	1	1	458	66	3	530
L07..L13 KORKOKULUT								
03 <i>Korkokulut</i>	3 052	1 928	1 795	2 829	18 803	1 553	1 941	10 952
0301 Veloista luottolaitoksille ja keskuspankeille	23	14	24	23	275	17	7	409
0302 Veloista yleisöille ja julkisyhteisöille	2 512	1 904	1 625	1 998	14 987	1 461	1 889	9 242
0303 Yleiseen liikkeeseen lasketuista velkakirjoista					180			189
0304 Veloista, joilla on huonompi etuoikeus kuin muilla veloilla	517	10	146	808	2 639	75	45	1 104
0305 Pääomalainoista					645			
0306 Muut korkokulut					76			8
L18 ARVOPAPERIKAUPAN JA VALUUTTATOIMINNAN NETTOTUOTOT								
08 <i>Arvopaperikaupan ja valuuttatoiminnan nettotuotot</i>	18	-121	8	35	1 363	4	125	14 671
0801 Arvopaperikaupan nettotuotot		-130			1 155		109	14 440
0802 Valuuttatoiminnan nettotuotot	19	9	8	35	208	4	16	231
L20 HALLINTOKULUT								
10 <i>Hallintokulut</i>	5 638	2 709	3 363	3 871	26 163	2 961	5 367	22 480
1001 Henkilöstökulut	3 337	1 626	1 899	2 167	15 226	1 841	3 015	13 451
1002 Muut hallintokulut	2 301	1 084	1 464	1 704	10 937	1 120	2 353	9 029

Osuuspankit

1 000 mk

	SIDEBY	SIEVI	SIIKA- JOKI	SIILIN- JÄRVI	SIMPELE	SOMER- NIEMI	SOMERO	SONKA- JÄRVI
L01..L05 KORKOTUOTOT								
<i>01 Korkotuotot</i>	2 286	10 389	4 845	22 689	6 370	2 916	17 330	10 989
0101 Saamisista luottolaitoksilta	233	304	310	1 581	314	257	949	844
0102 Saamisista yleisöitä ja julkisyhteisöiltä	1 342	9 395	3 764	20 922	5 526	2 340	14 764	9 239
0103 Saamistodistuksista	227		320	124	60		14	741
0105 Keskuspankkirahoitukseen oikeuttavista saamistodistuksista	480	688	451	36	468	320	1 600	163
0109 Muut korkotuotot	4	2		27	3		3	3
L07..L13 KORKOKULUT								
<i>03 Korkokulut</i>	437	3 160	1 616	4 526	1 010	735	4 923	2 748
0301 Veloista luottolaitoksille ja keskuspankeille	2	26	53	11	45	2	83	30
0302 Veloista yleisöille ja julkisyhteisöille	435	2 711	1 563	4 180	965	732	4 840	2 366
0303 Yleiseen liikkeeseen lasketuista velkakirjoista		59						
0304 Veloista, joilla on huonompi etuoikeus kuin muilla veloilla		230		27			34	352
0305 Pääomalammoista								
0306 Muut korkokulut		133		309				
L18 ARVOPAPERIKAUPAN JA VALUUTTATOIMINNAN NETTOTUOTOT								
<i>08 Arvopaperikaupan ja valuuttatoiminnan nettotuotot</i>	19	-1	65	561	74		2 342	209
0801 Arvopaperikaupan nettotuotot		-14	60	521	69		2 320	202
0802 Valuuttatoiminnan nettotuotot	19	12	5	41	5		22	6
L20 HALLINTOKULUT								
<i>10 Hallintokulut</i>	1 400	3 320	1 464	8 728	3 180	1 339	7 778	5 107
1001 Henkilöstökulut	993	1 400	980	4 082	2 103	790	4 964	3 305
1002 Muut hallintokulut	407	1 920	484	4 646	1 077	549	2 814	1 802

Osuuspankit

1 000 mk

	SOTKAMO	STRÖMFORS	SULKAVA	SUODEN- NIEMI	SUOMUS- SALMI	SUONEN- JOKI	SUUPOHJA	SYSMÄ
L01..L05 KORKOTUOTOT								
01 Korkotuotot	13 088	1 107	6 615	2 278	11 048	12 034	89 472	12 599
0101 Saamista luottolaitoksilta	1 332	239	367	586	680	1 729	1 811	997
0102 Saamista yleisöiltä ja julkisyhteisöiltä	11 083	408	4 363	869	9 571	8 709	82 128	9 528
0103 Saamistodistuksista	330	69	164	95	11	950	1 598	783
0105 Keskuspankkirahoitukseen oikeuttavista saamistodistuksista	342	390	1 717	728	775	646	4 790	1 289
0109 Muut korkotuotot	2	1	4		12	1	-856	1
L07..L13 KORKOKULUT								
03 Korkokulut	2 935	283	1 397	528	2 230	2 860	20 316	2 931
0301 Veloista luottolaitoksille ja keskuspankeille	39	1	10	2	49	12	67	13
0302 Veloista yleisöille ja julkisyhteisöille	2 756	282	1 162	526	1 996	2 794	15 169	2 738
0303 Yleiseen liikkeeseen lasketuista velkakirjoista							1 101	
0304 Veloista, joilla on huonompi etuoikeus kuin muilla veloilla	141		226		185	54	2 659	180
0305 Pääomalainoista								
0306 Muut korkokulut							1 319	
L18 ARVOPAPERIKAUPAN JA VALUUTTATOIMINNAN NETTOTOUOTOT								
08 Arvopaperikaupan ja valuuttatoiminnan nettotuotot	673		-4	122	371	1 138	-4 235	1 084
0801 Arvopaperikaupan nettotuotot	633		-9	121	351	1 121	-4 374	1 072
0802 Valuuttatoiminnan nettotuotot	41		4	1	20	17	139	12
L20 HALLINTOKULUT								
10 Hallintokulut	5 530	647	3 087	1 081	5 758	5 293	35 488	5 411
1001 Henkilöstökulut	3 346	457	1 836	641	3 205	3 078	20 945	3 521
1002 Muut hallintokulut	2 184	190	1 251	440	2 553	2 215	14 544	1 891

LIITETIETOJA: TULOSLASKELMA

Ajankohhta: 01.01.- 31.12.1999

Osuuspankit

1 000 mk

	SÄKYLÄ	TAIVAL- KOSKI	TAIVAS- SALO	TAMPEREEN SEUTU	TARVAS- JOKI	TERVO	TERVOLA	TIISTEN- JOKI
L01..L05 KORKOTUOTOJOT								
01 <i>Korkotuotot</i>	9 128	6 120	4 787	193 466	5 953	5 127	7 031	4 047
0101 Saamisista luottolaitoksilta	865	281	507	13 037	950	571	940	560
0102 Saamisista yleisöiltä ja julkisyhteisöiltä	5 624	5 785	4 170	175 013	4 121	3 786	4 850	2 631
0103 Saamistodistuksista	12	49	19	699	161	148	40	219
0105 Keskuspankkirahoitukseen oikeuttavista saamistodistuksista	2 619	73	73	904	720	621	1 201	825
0109 Muut korkotuotot	8	4	18	3 814	1	1	1	-187
L07..L13 KORKOKULUT								
03 <i>Korkokulut</i>	1 817	2 066	1 967	59 794	1 939	1 010	1 908	994
0301 Veloista luottolaitoksille ja keskuspankeille	13	118	48	2 371	3	4		
0302 Veloista yleisöille ja julkisyhteisöille	1 669	1 560	1 622	41 912	1 567	915	1 560	942
0303 Yleiseen liikkeeseen lasketuista velkakirjoista				56				
0304 Veloista, joilla on huonompi etuoikeus kuin muilla veloilla	135	389	297	15 456	337	90	348	
0305 Pääomaloisto								
0306 Muut korkokulut					33			52
L18 ARVOPAPERIKAUPAN JA VALUUTTATOIMINNAN NETTOTUOTOJOT								
08 <i>Arvopaperikaupan ja valuuttatoiminnan nettotuotot</i>	25	35	11	13 464	341	50	11	7
0801 Arvopaperikaupan nettotuotot	7	15	2	12 968	336	41		
0802 Valuuttatoiminnan nettotuotot	18	21	9	496	5	9	11	7
L20 HALLINTOKULUT								
10 <i>Hallintokulut</i>	3 202	2 511	2 265	84 917	2 485	2 260	3 227	1 993
1001 Henkilöstökulut	1 887	1 397	1 455	46 165	1 539	1 397	2 066	1 014
1002 Muut hallintokulut	1 315	1 114	810	38 752	945	863	1 161	978

Osuuspankit

1 000 mk

	TOHO- LAMPI	TOIJALA	TORNIO	TURUN SEUTU	TUUPO- VAARA	TUUS- NIEMI	TYRNÄVÄ	ULLAVA
L01..L05 KORKOTUOTOI								
01 Korkotuotot	11 173	17 473	35 613	241 591	6 212	10 608	7 916	4 178
0101 Saamisista luottolaitoksilta	681	1 780	1 585	13 229	1 162	988	281	255
0102 Saamisista yleisöltä ja julkisyhteisöiltä	10 011	15 471	33 257	220 808	3 199	7 840	7 331	2 489
0103 Saamistodistuksista		177	10	785	361	39	130	661
0105 Keskuspankkirahoitukseen oikeuttavista saamistodistuksista	474	26		197	1 491	1 719	158	768
0109 Muut korkotuotot	7	19	760	6 573		23	16	5
L07..L13 KORKOKULUT								
03 Korkokulut	3 212	3 721	14 607	125 143	1 300	2 577	2 760	1 008
0301 Veloista luottolaitoksille ja keskuspankeille	31	26	4 989	17 991	8	1	643	4
0302 Veloista yleisölle ja julkisyhteisöille	2 894	3 340	7 398	58 419	1 233	2 471	1 311	1 004
0303 Yleiseen liikkeeseen lasketuista velkakirjoista		181	437	15 240			70	
0304 Veloista, joilla on huomompi etuoikeus kuin muilla veloilla	288	173	1 734	24 213	58		736	
0305 Pääomalainoista								
0306 Muut korkokulut			49	9 280		105		
L18 ARVOPAPERIKAUPAN JA VALUUTTATOIMINNAN NETTOTOUOTOT								
08 Arvopaperikaupan ja valuuttatoiminnan nettotuotot	-498	305	1 570	8 212	-401	3 959	8	-4
0801 Arvopaperikaupan nettotuotot	-527	243	1 151	7 652	-409	3 940		-10
0802 Valuuttatoiminnan nettotuotot	29	61	419	561	8	19	8	6
L20 HALLINTOKULUT								
10 Hallintokulut	5 187	7 905	14 093	94 898	2 858	4 162	2 508	1 648
1001 Henkilöstökulut	3 325	4 692	7 933	56 628	1 659	2 069	1 377	1 026
1002 Muut hallintokulut	1 862	3 214	6 160	38 270	1 199	2 093	1 131	621

Osuuspankit

1 000 mk

	URJALA	UTA- JÄRVI	UUDEN- KAUPUNGIN SEUTU	UUKUNIEMI	VALKEA- KOSKI	VALTIMO	VAMMALAN SEUTU	VAMPULA
L01..L05								
L01	15 328	11 757	20 671	1 842	17 115	5 997	22 756	8 296
<i>Korkotuotot</i>								
0101	1 156	923	2 813	287	1 358	1 206	1 772	1 049
0102	9 722	9 946	16 426	873	15 241	4 118	20 881	6 353
0103	1 383	155	1 054	60	331	373	54	12
0105	3 065	729	130	621	134	296	23	730
0109	2	4	249		51	4	27	152
L07..L13								
L07	4 031	2 969	5 862	400	4 565	2 006	9 036	3 073
<i>Korkokulut</i>								
0301	14	5	34	4	54	8	173	15
0302	3 568	2 394	5 229	396	3 759	1 652	6 407	2 689
0303					94			
0304	449	570	527		658	345	2 020	369
0305							435	
0306			71					
L18								
L18								
08	-99	16	135	102	687	1	1 081	103
0801	-116		94	87	656		1 051	91
0802	17	16	41	15	31	1	30	12
L20								
L20								
10	5 906	3 037	9 603	1 077	7 458	2 635	9 449	3 066
1001	3 533	2 015	5 597	698	4 516	1 541	5 700	1 960
1002	2 373	1 022	4 006	380	2 941	1 094	3 749	1 106

Osuuspankit

1 000 mk

	VARKAUS	VARPAIS- JÄRVI	VASA	VASKIO	VEHMER- SALMI	VESANTO	VETELI	VETELI YLIPÄÄ
L01..L05 KORKOTUOTOI								
01 <i>Korkotuotot</i>	25 407	9 509	75 161	6 798	6 957	6 400	3 585	3 470
0101 Saamisista luottolaitoksilta	1 359	739	4 412	619	693	1 503	325	973
0102 Saamisista yleisöltä ja julkisyhteisöiltä	23 761	8 144	70 126	5 146	3 484	3 810	3 230	1 986
0103 Saamistodistuksista	75	30	25	75	1 454	320	29	205
0105 Keskuspankkirahoitukseen oikeuttavista saamistodistuksista		593	42	955	1 324	763		305
0109 Muut korkotuotot	212	4	555	3	1	4	1	
L07..L13 KORKOKULUT								
03 <i>Korkokulut</i>	6 386	2 114	23 260	1 412	1 275	1 633	702	763
0301 Veloista luottolaitoksille ja keskuspankeille	903	17	1 191	2	3	13	5	3
0302 Veloista yleisölle ja julkisyhteisöille	4 502	2 057	17 662	1 351	1 272	1 506	670	710
0303 Yleiseen liikkeeseen lasketuista velkakirjoista	595		149					
0304 Veloista, joilla on huonompi etuoikeus kuin muilla veloilla	387	40	3 124			114	26	50
0305 Pääomalainoista	1 107		1 107					
0306 Muut korkokulut			27	59		1		
L18 ARVOPAPERIKAUPAN JA VALUUTTATOIMINNAN NETTOTOUOTOI								
08 <i>Arvopaperikaupan ja valuuttatoiminnan nettotuotot</i>	461	708	644	11	227	-75	184	-23
0801 Arvopaperikaupan nettotuotot	396	689	119	11	216	-83	176	-29
0802 Valuuttatoiminnan nettotuotot	65	18	525		11	8	7	6
L20 HALLINTOKULUT								
10 <i>Hallintokulut</i>	11 593	3 909	45 029	2 303	3 000	2 825	1 936	1 460
1001 Henkilöstökulut	6 215	2 468	30 584	1 394	2 121	1 756	1 211	960
1002 Muut hallintokulut	5 378	1 440	14 445	909	879	1 069	724	500

Osuuspankit

1 000 mk

	VIEKKI	VIEREMÄ	VIHANTI	VIMPELI	VIRO-LAHTI	VIRRAT	YLI-HÄRMÄ	YLI-TORNIO
L01..L05 KORKOTUOTOT								
01 <i>Korkotuotot</i>	2 204	8 839	11 467	6 717	7 508	15 615	8 636	10 195
0101 Saamisista luottolaitoksilta	312	714	563	381	886	1 283	234	717
0102 Saamisista yleisöltä ja julkisyhteisöiltä	1 484	6 835	9 056	5 814	5 312	14 276	6 161	8 885
0103 Saamistodistuksista	449	5	548	336	996	46	580	12
0105 Keskuspankkirahoitukseen oikeuttavista saamistodistuksista	-41	1 283	1 297	184	310	1	1 656	580
0109 Muut korkotuotot	1	3	3	1	4	9	4	2
L07..L13 KORKOKULUT								
03 <i>Korkokulut</i>	578	1 906	2 710	1 221	1 802	4 071	1 744	2 904
0301 Veloista luottolaitoksille ja keskuspankeille	3	1	20	61	6	18	6	14
0302 Veloista yleisölle ja julkisyhteisöille	485	1 805	2 312	1 082	1 590	3 818	1 508	2 866
0303 Yleiseen liikkeeseen lasketuista velkakirjoista			109					
0304 Veloista, joilla on huonompi etuoikeus kuin muilla veloilla	90		269	78	205	235	145	23
0305 Pääomalainoista								
0306 Muut korkokulut		101					85	
L18 ARVOPAPERIKAUPAN JA VALUUTTATOIMINNAN NETTOTUOTOT								
08 <i>Arvopaperikaupan ja valuuttatoiminnan nettotuotot</i>	1	-202	9	-184	39	377	36	81
0801 Arvopaperikaupan nettotuotot	1	-213		-200	3	345	24	
0802 Valuuttatoiminnan nettotuotot		10	9	16	36	32	12	81
L20 HALLINTOKULUT								
10 <i>Hallintokulut</i>	1 410	4 211	4 202	3 337	3 272	6 537	3 852	3 486
1001 Henkilöstökulut	889	2 508	2 654	1 923	2 107	3 774	2 275	2 070
1002 Muut hallintokulut	521	1 703	1 548	1 413	1 165	2 762	1 577	1 416

LIITETIETOJA: TULOSLASKELMA

Ajankohhta: 01.01.- 31.12.1999

Osuuspankit

1 000 mk

	YLI- VIESKA	YLÄ- KINTAUS	YLÄNE	YPÄJÄ	ÅLAND	ÅHTÄRI	ÖSTNYLAND	ÖSTRA KORSHOLM
L01..L05								
KORKOTUOTOT								
01 <i>Korkotuotot</i>	16 051	544	9 977	10 236	22 549	6 814	26 276	892
0101 Saamisista luottolaitoksilta	740	96	758	1 237	1 737	361	1 422	50
0102 Saamisista yleisöitä ja julkisyhteisöiltä	15 198	180	5 147	8 504	20 757	6 392	24 542	842
0103 Saamistodistuksista	106		1 485	482	4	32	147	
0105 Keskuspankkirahoihukseen oikeuttavista saamistodistuksista	4	268	2 582				90	
0109 Muut korkotuotot	3		5	12	51	28	75	
L07..L13								
KORKOKULUT								
03 <i>Korkokulut</i>	6 448	112	2 292	2 985	9 617	1 878	8 211	213
0301 Veloista luottolaitoksille ja keskuspankeille	1 582		25	23	1 157	201	1 188	1
0302 Veloista yleisölle ja julkisyhteisöille	3 335	112	2 268	2 513	6 126	1 263	5 417	212
0303 Yleiseen liikkeeseen lasketuista velkakirjoista	111				404			
0304 Veloista, joilla on huonompi etuoikeus kuin muilla veloilla	712			449	1 660	311	852	
0305 Pääomainoista	709				270	103	753	
0306 Muut korkokulut								
L18								
ARVOPAPERIKAUPAN JA VALUUTTATOIMINNAN NETTOTUOTOT								
08 <i>Arvopaperikaupan ja valuuttatoiminnan nettotuotot</i>	31		-22	8	548	2	114	
0801 Arvopaperikaupan nettotuotot			-29		186	-10	7	
0802 Valuuttatoiminnan nettotuotot	31		7	8	362	12	107	
L20								
HALLINTOKULUT								
10 <i>Hallintokulut</i>	6 116	408	3 106	3 712	10 499	2 943	11 690	422
1001 Henkilöstökulut	3 468	243	1 793	2 339	6 392	1 773	6 819	243
1002 Muut hallintokulut	2 648	165	1 313	1 372	4 107	1 170	4 871	179

Osuuspankki

1 000 mk

ÖVERMARK

L01..L05	KORKOTUOTOT	
01	<i>Korkotuotot</i>	3 649
0101	Saamisista luottolaitoksilta	142
0102	Saamisista yleisöiltä ja julkisyhteisöiltä	3 425
0103	Saamistodistuksista	61
0105	Keskuspankkirahoitukseen oikeuttavista saamistodistuksista	
0109	Muut korkotuotot	22
L07..L13	KORKOKULUT	
03	<i>Korkokulut</i>	1 249
0301	Veloista luottolaitoksille ja keskuspankeille	93
0302	Veloista yleisöille ja julkisyhteisöille	936
0303	Yleiseen liikkeeseen lasketuista velkakirjoista	
0304	Veloista, joilla on huonompi etuoikeus kuin muilla veloilla	219
0305	Pääomalainoista	
0306	Muut korkokulut	
L18	ARVOPAPERIKAUPAN JA VALUUTTATOIMINNAN NETTITUOTOT	
08	<i>Arvopaperikaupan ja valuuttatoiminnan nettotuotot</i>	155
0801	Arvopaperikaupan nettotuotot	143
0802	Valuuttatoiminnan nettotuotot	12
L20	HALLINTOKULUT	
10	<i>Hallintokulut</i>	1 567
1001	Henkilöstökulut	997
1002	Muut hallintokulut	570

Säästöpankit

1 000 mk

	AKTIA	EKENÄS	ERÄ- JÄRVI	ETELÄ- KARJALA	EURA- JOKI	HAUHO	HOUTSKÄR	HUITTINEN
L01..L05								
KORKOTUOTOT								
01	609562	20376	10965	98107	20308	9315	3504	37215
<i>Korkotuotot</i>								
0101	34 200	5 035	1 169	3 253	3 197	346	566	1 200
0102	464 079	6 275	7 651	79 088	15 126	7 134	1 624	26 058
0103	5 084	79	406	114	1 138	340	352	2 878
0105	103 994	8 987	1 735	15 369	819	1 494	958	7 064
0109	2 204	1	3	284	29	1	4	14
L07..L13								
KORKOKULUT								
03	266 786	7 716	3 681	20 933	5 966	2 078	960	12 742
<i>Korkokulut</i>								
0301	80 373		12	50	1	22	2	11
0302	143 303	7 538	3 530	18 470	5 700	1 915	913	12 109
0303	18 517							
0304	16 677			1 020				
0305								
0306	7 916	178	139	1 393	265	141	45	622
L18								
ARVOPAPERIKAUPAN JA VALUUTTATOIMINNAN NETTOTOUOTOT								
08	-9 304	-1 933	641	1 926	-1 061	761	102	-4 146
<i>Arvopaperikaupan ja valuuttatoiminnan nettotuotot</i>								
0801	-14 887	-2 013	628	1 599	-1 104	753	94	-4 192
0802	5 583	60	14	327	43	7	8	47
L20								
HALLINTOKULUT								
10	273 902	6 550	4 592	44 011	7 338	6 037	1 828	15 518
<i>Hallintokulut</i>								
1001	162 326	4 536	2 883	27 196	4 539	3 568	1 207	8 868
1002	111 576	2 014	1 709	16 815	2 799	2 470	621	6 650

Säästöpankit

1 000 mk

	IKKAALINEN	KALANTI	KIIKOINEN	KORPO	KORTES- JOKI	KRISTINE- STAD	KUORTANE	KVEVLAX
L01..L05								
KORKOTUOTOT								
<i>Korkotuotot</i>	19538	19370	2670	3690	16911	13077	15497	15305
0101 Saamisista luottolaitoksilta	333	489	968	357	293	2 898	782	426
0102 Saamisista yleisöltä ja julkisyhteisöiltä	15 104	16 266	1 195	2 111	14 766	9 419	12 499	10 518
0103 Saamistodistuksista	1 740	10		254	469	332	442	474
0105 Keskuspankkirahoitukseen oikeuttavista saamistodistuksista	2 353	2 393	506	756	1 340	417	1 759	3 882
0109 Muut korkotuotot	9	212	1	213	43	11	15	5
L07..L13								
KORKOKULUT								
<i>Korkokulut</i>	5 366	6 191	732	876	4 775	3 393	4 365	4 179
0301 Veloista luottolaitoksille ja keskuspankeille	12	6		1	6	9	1	10
0302 Veloista yleisölle ja julkisyhteisöille	4 728	5 191	696	814	4 354	3 015	4 076	4 008
0303 Yleiseen liikkeeseen lasketuista velkakirjoista								
0304 Veloista, joilla on huonompi etuoikeus kuin muilla veloilla	44	665		24	48		57	
0305 Pääomaimoista	277							
0306 Muut korkokulut	304	329	36	37	367	370	232	162
L18								
ARVOPAPERIKAUPAN JA VALUUTTATOIMINNAN NETTOTUOTOT								
<i>Arvopaperikaupan ja valuuttatoiminnan nettotuotot</i>								
0801 Arvopaperikaupan nettotuotot	-124	-876	3	9	-575	-10	442	767
0802 Valuuttatoiminnan nettotuotot	-152	-913	3		-605	-61	400	714
	27	38		9	30	51	42	53
L20								
HALLINTOKULUT								
<i>Hallintokulut</i>	9 660	9 057	1 318	2 004	7 629	5 699	7 002	6 566
1001 Henkilöstökulut	5 620	5 074	889	1 363	4 752	3 779	4 368	3 929
1002 Muut hallintokulut	4 040	3 983	428	641	2 877	1 920	2 634	2 636

Säästöpankit

1 000 mk

	LAMMI	LIETO	LUOPIOINEN	LÄNGEL- MÄKI	LÄNSI- UUSIMAA	MIETOINEN	MYRSKYLÄ	NAGU
L01..L05								
KORKOTUOTOT								
01 <i>Korkotuotot</i>	29755	75160	21220	10615	55688	13717	10419	4708
0101 Saamisista luottolaitoksilta	768	1 493	1 528	249	3 651	305	664	543
0102 Saamisista yleisöiltä ja julkisyhteisöiltä	25 998	45 248	14 894	7 626	49 114	9 709	7 795	3 313
0103 Saamistodistuksista	1 006	3 969	1 598	579	1 950	758	180	200
0105 Keskuspankkirahoitukseen oikeuttavista saamistodistuksista	1 968	24 441	3 197	1 701	748	2 942	1 763	651
0109 Muut korkotuotot	15	8	4	460	226	4	17	
L07..L13								
KORKOKULUT								
03 <i>Korkokulut</i>	7 321	25 957	7 139	3 526	17 365	4 958	3 216	1 195
0301 Veloista luottolaitoksille ja keskuspankeille	7	52	3	4	1	24	12	
0302 Veloista yleisöille ja julkisyhteisöille	6 801	24 397	6 776	2 804	15 012	4 767	2 987	1 146
0303 Yleiseen liikkeeseen lasketuista velkakirjoista								
0304 Veloista, joilla on huonompi etuoikeus kuin muilla veloilla	59	345	50	32	1 539		65	
0305 Pääomalainoista	2			506				
0306 Muut korkokulut	453	1 163	310	180	812	167	152	49
L18								
ARVOPAPERIKAUPAN JA VALUUTTATOIMINNAN NETTOTUOTOT								
08 <i>Arvopaperikaupan ja valuuttatoiminnan nettotuotot</i>	27	-501	32	-442	108	-4 983	-74	699
0801 Arvopaperikaupan nettotuotot	-21	-613	5	-448	2	-4 991	-99	684
0802 Valuuttatoiminnan nettotuotot	48	112	26	6	106	8	25	15
L20								
HALLINTOKULUT								
10 <i>Hallintokulut</i>	15 133	29 266	7 647	5 199	28 429	3 790	5 373	2 225
1001 Henkilöstökulut	8 400	17 561	4 765	3 225	17 204	2 451	3 186	1 425
1002 Muut hallintokulut	6 733	11 705	2 882	1 974	11 225	1 339	2 187	800

Säästöpankit

1 000 mk

	NÄRPES	PADASJOKI	PARKANO	PYHÄ- RANTA	RENKO	SOMERO	SUODEN- NIEMI	SUOMEN- NIEMI
L01..L05 KORKOTUOTOOT								
01 <i>Korkotuotoit</i>	34375	25615	23780	5368	6628	48038	6652	4477
0101 Saamisista luottolaitoksilta	3 706	396	502	352	881	987	962	442
0102 Saamisista yleisöltä ja julkisyhteisöiltä	20 565	23 982	19 529	3 483	5 414	42 441	4 207	3 386
0103 Saamistodistuksista	291	311	817	148	5	1 084	648	71
0105 Keskuspankkirahoitukseen oikeuttavista saamistodistuksista	9 806	922	2 919	1 381	326	3 517	833	572
0109 Muut korkotuotoit	7	4	14	4	2	9	1	6
L07..L13 KORKOKULUT								
03 <i>Korkokulut</i>	8 495	6 610	6 714	1 595	1 771	14 032	2 021	1 316
0301 Veloista luottolaitoksille ja keskuspankeille	39	41	42		3	4		
0302 Veloista yleisölle ja julkisyhteisöille	8 148	6 105	6 251	1 514	1 768	13 245	1 907	1 223
0303 Yleiseen liikkeeseen lasketuista velkakirjoista								
0304 Veloista, joilla on huonompi etuoikeus kuin muilla veloilla		96	62			71		
0305 Pääomalainoista								
0306 Muut korkokulut	308	369	359	80		712	113	92
L18 ARVOPAPERIKAUPAN JA VALUUTTATOIMINNAN NETTOTOUOTOIT								
08 <i>Arvopaperikaupan ja valuuttatoiminnan nettotuotoit</i>	338	65	-192	11	13	405	-12	-23
0801 Arvopaperikaupan nettotuotoit	200	1	-221	-1		335	-18	-23
0802 Valuuttatoiminnan nettotuotoit	138	64	29	12	13	69	5	
L20 HALLINTOKULUT								
10 <i>Hallintokulut</i>	11 855	10 754	11 780	2 159	3 545	20 937	2 888	2 037
1001 Henkilöstökulut	7 784	5 831	6 969	1 392	2 211	12 361	1 842	1 331
1002 Muut hallintokulut	4 071	4 924	4 811	766	1 333	8 576	1 046	706

Säästöpankit

1 000 mk

	SYSMÄ	SÄÄSTÖ- PANKKI OPTIA	TUULOS	TÖYSÄ	VÖRÄ	YLIJÄRMÄ	YTTERMARK	ÖVERMARK
L01..L05								
KORKOTUOTOIOT								
01 <i>Korkotuotot</i>	9 338	109 297	5 286	19 200	9 558	17 398	5 898	5 218
0101 Saamisista luottolaitoksilta	219	1 034	274	388	2 395	808	952	1 033
0102 Saamisista yleisöiltä ja julkisyhteisöiltä	7 842	83 823	3 979	16 011	5 019	13 184	4 078	3 032
0103 Saamistodistuksista	122	700	43	99	113	1 638	3	9
0105 Keskuspankkirahoitukseen oikeuttavista saamistodistuksista	1 137	23 475	988	2 699	2 029	1 764	864	1 144
0109 Muut korkotuotot	18	265	2	3	2	4	1	1
L07..L13								
KORKOKULUT								
03 <i>Korkokulut</i>	3 168	30 282	1 242	6 026	2 612	4 910	1 562	1 235
0301 Veloista luottolaitoksille ja keskuspankeille	3	2 609	1	123	5	6		
0302 Veloista yleisöille ja julkisyhteisöille	2 849	26 280	1 191	5 538	2 505	4 624	1 508	1 186
0303 Yleiseen liikkeeseen lasketuista velkakirjoista								
0304 Veloista, joilla on huonompi etuoikeus kuin muilla veloilla	8	103		57		23		
0305 Pääomalainoista	-1							
0306 Muut korkokulut	309	1 290	50	308	102	257	54	48
L18								
ARVOPAPERIKAUPAN JA VALUUTTATOIMINNAN NETTOTOUOTOT								
08 <i>Arvopaperikaupan ja valuuttatoiminnan nettotuotot</i>	-675	-3 705	-52	-498	-389	-7	12	11
0801 Arvopaperikaupan nettotuotot	-681	-3 950	-52	-533	-417	-46		-4
0802 Valuuttatoiminnan nettotuotot	7	245		35	27	38	12	15
L20								
HALLINTOKULUT								
10 <i>Hallintokulut</i>	4 766	44 885	2 298	8 262	4 006	7 604	2 253	2 098
1001 Henkilöstökulut	2 861	24 833	1 301	4 935	2 654	4 782	1 451	1 393
1002 Muut hallintokulut	1 905	20 052	997	3 328	1 353	2 823	802	706

Muut luottolaitokset

1 000 mk

	DINERS CLUB FINLAND OY	EUROCARD OY	HANDELS- BANKEN RAHOITUS OYJ	K-LUOTTO OY	KUNTA- RAHOITUS OYJ	KUNTIEN ASUNTO- LUOTTO OYJ	LEONIA CORPORATE BANK OYJ	LEONIA KORTTI OY
L01..L05 KORKOTUOTOT								
<i>01 Korkotuotot</i>	6 520	1 378	166 056	8 067	484 682	253 741	1 917 122	45 217
0101 Saamisista luottolaitoksilta	340	101	28 682	8	1 112	789	172 539	23
0102 Saamisista yleisöltä ja julkisyhteisöiltä	6 180	1 277	123 187	8 059	429 169	211 477	1 064 941	45 194
0103 Saamistodistuksista			13 559		11 000	41 474	721 111	
0105 Keskuspankkirahoitukseen oikeuttavista saamistodistuksista			629		38 648		10 395	
0109 Muut korkotuotot					4 752		-51 864	
L07..L13 KORKOKULUT								
<i>03 Korkokulut</i>	2 688	4 009	82 278	2 959	460 405	227 488	1 548 545	5 271
0301 Veloista luottolaitoksille ja keskuspankeille	2 688	3 992	54 033		46 092	5 109	87 483	5 183
0302 Veloista yleisölle ja julkisyhteisöille		17	60	2 959			1 314	82
0303 Yleiseen liikkeeseen lasketuista velkakirjoista			8 372		409 003	218 073	1 568 844	
0304 Veloista, joilla on huomompi etuoikeus kuin muilla veloilla			19 813		3 262	3 163	62 441	
0305 Pääomalainoista					815			
0306 Muut korkokulut					1 233	1 142	-171 537	6
L18 ARVOPAPERIKAUPAN JA VALUUTTATOIMINNAN NETTOTUOTOT								
<i>08 Arvopaperikaupan ja valuuttatoiminnan nettotuotot</i>	2 396		3		-283	-507	-13 178	
0801 Arvopaperikaupan nettotuotot	2 396				-358	-507	-11 501	
0802 Valuuttatoiminnan nettotuotot			3		75		-1 677	
L20 HALLINTOKULUT								
<i>10 Hallintokulut</i>	43 443	17 667	64 076	15 331	9 892	7 515	87 153	32 619
1001 Henkilöstökulut	15 218	127	29 037	3 771	5 812	3 449	43 354	8 500
1002 Muut hallintokulut	28 225	17 540	35 039	11 560	4 080	4 067	43 799	24 119

Muut luottolaitokset

1 000 mk

	LEONIA KUNTA- PANKKI OYJ	LEONIA RAHOITUS OY	LEONIA MB GROUP OY	LUOTTO- KUNTA	MERITA ASIAKAS- RAHOITUS OY	MERITA RAHOITUS OY	OKO- INVESTOINTI- LUOTTO- PANKKI OYJ	OP- RAHOITUS OY
L01..L05 KORKOTUOTOT								
01 <i>Korkotuotot</i>	110 524	70 113	7 290	19 072	523 021	433 109	233 556	201 112
0101 Saamisista luottolaitoksilta	268	6	39	4 795		1	424	
0102 Saamisista yleisöiltä ja julkisyhteisöiltä	109 977	69 965	4 163	14 277	523 021	432 831	233 382	201 112
0103 Saamistodistuksista			3 079			277	6 444	
0105 Keskuspankkirahoitukseen oikeuttavista saamistodistuksista	279		9					
0109 Muut korkotuotot		142					-6 694	
L07..L13 KORKOKULUT								
03 <i>Korkokulut</i>	95 316	95 843	1 484	32 652	155 735	361 748	187 622	138 041
0301 Veloista luottolaitoksille ja keskuspankeille	61 864	93 901	1 220	1 890	144 664	335 808	74 411	133 595
0302 Veloista yleisöille ja julkisyhteisöille		798		168	197	5 152		592
0303 Yleiseen liikkeeseen lasketuista velkakirjoista	33 452		264	30 594			128 960	
0304 Veloista, joilla on huonompi etuoikeus kuin muilla veloilla					10 874	17 557	60	1 079
0305 Pääomalainoista								
0306 Muut korkokulut		1 144				3 231	-15 809	2 775
L18 ARVOPAPERIKAUPAN JA VALUUTTATOIMINNAN NETTOTUOTOT								
08 <i>Arvopaperikaupan ja valuuttatoiminnan nettotuotot</i>		58	1 707			-39	16	
0801 Arvopaperikaupan nettotuotot			1 707				16	
0802 Valuuttatoiminnan nettotuotot		58				-39		
L20 HALLINTOKULUT								
10 <i>Hallintokulut</i>	2 281	37 087	4 885	79 380	106 169	135 193	7 940	55 414
1001 Henkilöstökulut	1 668	25 570	3 709	33 977	47 818	76 752	2 013	30 496
1002 Muut hallintokulut	613	11 517	1 176	45 403	58 351	58 441	5 927	24 918

Muut luottolaitokset

1 000 mik

SUOMEN
HYPOTEEKKI-
YHDISTYS

L01..L05	KORKOTUOTOT	
01	<i>Korkotuotot</i>	83 510
0101	Saamisista luottolaitoksilta	546
0102	Saamisista yleisöltä ja julkisyhteisöiltä	82 684
0103	Saamistodistuksista	273
0105	Keskuspankkirahoitukseen oikeuttavista saamistodistuksista	
0109	Muut korkotuotot	7
L07..L13	KORKOKULUT	
03	<i>Korkokulut</i>	58 458
0301	Veloista luottolaitoksille ja keskuspankeille	35 986
0302	Veloista yleisölle ja julkisyhteisöille	9 049
0303	Yleiseen liikkeeseen lasketuista velkakirjoista	13 423
0304	Veloista, joilla on huonompi etuoikeus kuin muilla veloilla	
0305	Pääomalainoista	
0306	Muut korkokulut	
L18	ARVOPAPERIKAUPAN JA VALUUTTATOIMINNAN NETTITUOTOT	
08	<i>Arvopaperikaupan ja valuuttatoiminnan nettotuotot</i>	3 520
0801	Arvopaperikaupan nettotuotot	3 520
0802	Valuuttatoiminnan nettotuotot	
L20	HALLINTOKULUT	
10	<i>Hallintokulut</i>	16 500
1001	Henkilöstökulut	8 340
1002	Muut hallintokulut	8 160

Liikepankit

1 000 mk

	GYLLENBERG PRIVATE BANK AB	LEONIA PANKKI OYJ	MANDATUM PANKKI OYJ	MERITA PANKKI OYJ	OKO OYJ	OKOPANKKI OYJ	OP-KOTI- PANKKI OYJ	SKOP OYJ
L02 SAAMISET LUOTTOLAITOKSILTA JA KESKUSPANKKEILTA								
02 Saamiset luottolaitoksilta ja keskuspankeilta	240 171	32 231 983	8 012	74 855 644 16 281	19 213 841	943 664	8 003	868 587
0201 Muut kuin vaadittaessa maksettavat saamiset keskuspankeilta								
0202 Saamiset luottolaitoksilta	240 171	32 231 983	8 012	74 839 363	19 213 841	943 664	8 003	868 586
L05 SAAMISTODISTUKSET								
05 Saamistodistukset	582 727	14 288 502	497 138	24 576 469	7 501 962	30 225	5 939	
0501 Julkisyhteisöiltä	138 833	7 788 216	40 379	6 914 177	2 248 466	642	5 939	
0509 Muilta	443 895	6 500 286	456 759	17 662 292	5 253 496	29 583		
L08 AINEELLISET HYÖDYKKEET								
11 Aineelliset hyödykkeet		1 729 189	172 967	815 230	720 154	171 099	1 615	14 485
1101 Maa-alueet ja rakennukset		1 145 919	2 939	92 376	6 808	1 670		
1102 Kiinteistöyhteisöjen osakkeet ja osuudet		489 565	132 704	12 487	664 624	143 157		4 111
1103 Koneet ja kalusto		85 825	15 765	454 702	22 537	16 027	612	10 374
1109 Muut aineelliset hyödykkeet		7 880	21 559	255 665	26 185	10 245	1 003	
L11 VELAT LUOTTOLAITOKSILLE JA KESKUSPANKKEILLE								
31 Velat luottolaitoksille ja keskuspankeille	18 196 472		244 319	46 820 067	22 022 472	1 016 710	167 000	1 741
3101 Velat keskuspankeille	2 904 524		231 319	1 011	3 189 111			
3102 Velat luottolaitoksille	15 291 948		13 000	46 819 056	18 833 361	1 016 710	167 000	1 741
L12 VELAT YLEISÖLLE JA JULKISYHTEISÖILLE								
32 Velat yleisöille ja julkisyhteisöille	855 240	70 510 807	3 706 931	147 807 890	6 995 996	7 036 222	396 765	98 431
3201 Talletukset	855 240	54 078 328	3 706 931	139 209 831	1 956 207	6 846 204	396 765	63 158
3209 Muut velat yleisöille ja julkisyhteisöille		16 432 477		8 598 059	5 039 788	190 018		35 273

Liikepankit

1 000 mk

ÅLANDS-
BANKEN ABP

L02	SAAMISET LUOTTOLAITOKSILTA JA KESKUSPANKKEILTA	
02	<i>Saamiset luottolaitoksilta ja keskuspankeilta</i>	1 086 101
0201	Muut kuin vaadittaessa maksettavat saamiset keskuspankeilta	0
0202	Saamiset luottolaitoksilta	1 086 101
L05	SAAMISTODISTUKSET	
05	<i>Saamistodistukset</i>	855 180
0501	Julkisyhteisöiltä	4 174
0509	Muilta	851 006
L08	AINEELLISET HYÖDYKKEET	
11	<i>Aineelliset hyödykkeet</i>	101 630
1101	Maa-alueet ja rakennukset	55 985
1102	Kiinteistöyhteisöjen osakkeet ja osuudet	23 807
1103	Koneet ja kalusto	18 426
1109	Muut aineelliset hyödykkeet	3 413
L11	VELAT LUOTTOLAITOKSILLE JA KESKUSPANKKEILLE	
31	<i>Velat luottolaitoksille ja keskuspankeille</i>	501 689
3101	Velat keskuspankeille	0
3102	Velat luottolaitoksille	501 689
L12	VELAT YLEISÖLLE JA JULKISYHTEISÖLLE	
32	<i>Velat yleisölle ja julkisyhteisöille</i>	5 146 172
3201	Talletukset	5 102 673
3209	Muut velat yleisölle ja julkisyhteisöille	43 499

Osuuspankit

1 000 mk

	ALAHÄRMÄ	ALAJÄRVI	ALASTARO	ALAVIESKA	ALAVUDEN SEUTU	ARTJÄRVI	ASIKKALA	ASKAINEN
L02 SAAMISET LUOTTOLAITOKSILTA JA KESKUSPANKKEILTA								
02 Saamiset luottolaitoksilta ja keskuspankeilta	35 514	94 434	49 176	22 593	80 807	36 133	34 749	25 342
0201 Muut kuin vaadittavissa maksettavat saamiset keskuspankeilta								
0202 Saamiset luottolaitoksilta	35 514	94 434	49 176	22 593	80 807	36 133	34 749	25 342
L05 SAAMISTODISTUKSET								
05 Saamistodistukset	7 107	21 083	3 961	4 927	4 927	7 423	8 452	50
0501 Julkisyhteisöiltä	7 107	6 382				100	1 000	50
0509 Muilta		14 701	3 961	4 927	4 927	7 324	7 452	
L08 AINEELLISET HYÖDYKKEET								
11 Aineelliset hyödykkeet	7 519	24 446	3 574	6 157	38 518	4 667	24 363	2 087
1101 Maa-alueet ja rakennukset	1 699	1 217	859	5 310	19 458	3 534	944	1 262
1102 Kiinteistöyhteisöjen osakkeet ja osuudet	5 422	21 304	2 343	595	17 790	721	22 772	576
1103 Koneet ja kalusto	397	1 424	245	191	804	364	533	225
1109 Muut aineelliset hyödykkeet		501	127	61	467	49	112	24
L11 VELAT LUOTTOLAITOKSILLE JA KESKUSPANKKEILLE								
31 Velat luottolaitoksille ja keskuspankeille	148		5		3 000			
3101 Velat keskuspankeille								
3102 Velat luottolaitoksille	148		5		3 000			
L12 VELAT YLEISÖLLE JA JULKISYHTEISÖILLE								
32 Velat yleisölle ja julkisyhteisöille	246 244	519 682	179 428	103 739	450 353	170 892	230 617	78 383
3201 Talletukset	229 699	496 573	167 451	97 879	428 068	160 129	222 837	74 729
3209 Muut velat yleisölle ja julkisyhteisöille	16 545	23 109	11 978	5 860	22 284	10 764	7 780	3 654

LIIKETIETOJA: TASE

Ajankohta: 31.12.1999

Osuuspankit

1 000 mk

	EURAJOKI	FORSSAN SEUTU	HAAPA- JÄRVI	HAAPA- VESI	HAAPA- PAMMÄEN SEUTU	HAILUOTO	HALSUA	HAMINAN SEUTU
L02 SAAMISET LUOTTOLAITOKSILTA JA KESKUSPANKKEILTA								
02 Saamiset luottolaitoksilta ja keskuspankeilta	13 851	166 336	24 273	28 310	43 937	18 992	21 453	64 515
0201 Muut kuin vaadittaessa maksettavat saamiset keskuspankeilta								
0202 Saamiset luottolaitoksilta	13 851	166 336	24 273	28 310	43 937	18 992	21 453	64 515
L05 SAAMISTODISTUKSET								
05 Saamistodistukset	3 085	48 786		579		1 869	1 259	15 767
0501 Julkisyhteisöiltä		4 365						4 499
0509 Muilta	3 085	44 421		579		1 869	1 259	11 268
L08 AINEELLISET HYÖDYKKEET								
11 Aineelliset hyödykkeet	9 699	91 917	9 379	7 862	3 954	2 197	3 524	20 483
1101 Maa-alueet ja rakennukset	7 893	29 255	3 326	5 891	3 095	1 832	1 928	137
1102 Kiinteistöyhteisöjen osakkeet ja osuudet	395	52 467	4 795	1 003	625	155	1 475	18 866
1103 Koneet ja kalusto	315	2 138	1 022	829	204	124	113	1 373
1109 Muut aineelliset hyödykkeet	1 096	8 058	237	139	30	87	8	107
L11 VELAT LUOTTOLAITOKSILLE JA KESKUSPANKKEILLE								
31 Velat luottolaitoksille ja keskuspankeille	2 248	15 966	17 500	2 040	504			
3101 Velat keskuspankeille								
3102 Velat luottolaitoksille	2 248	15 966	17 500	2 040	504			
L12 VELAT YLEISÖLLE JA JULKISYHTEISÖILLE								
32 Velat yleisölle ja julkisyhteisöille	123 287	836 291	176 673	235 197	146 460	80 411	79 160	440 770
3201 Talletukset	118 584	818 927	169 870	215 961	144 975	78 437	70 584	435 503
3209 Muut velat yleisölle ja julkisyhteisöille	4 702	17 363	6 803	19 235	1 485	1 974	8 576	5 266

Osuuspankit

1 000 mk

	HANNULA	HARJA- VALTA	HARTOLA	HAUHO	HAUKI- VUORI	HEINÄVESI HELLANMAA	HIMANKA
L02							
02							
	SAAMISET LUOTTOLAITOKSILTA JA KESKUSPANKKEILTA						
	<i>Saamiset luottolaitoksilta ja keskuspankeilta</i>						
0201	5 364	66 671	23 968	34 746	11 925	49 198	45 983
	Muut kuin vaadittaessa maksettavat saamiset keskuspankeilta						
0202	5 364	66 671	23 968	34 746	11 925	49 198	45 983
	Saamiset luottolaitoksilta						
L05							
05							
	SAAMISTODISTUKSET						
	<i>Saamistodistukset</i>						
0501	494	17 629	732	5 193	1 064	8 462	579
	Julkisyhteisöiltä						
0509	494	9 629	717	2 058	1 064	6 322	579
	Muilta						
L08							
11							
	AINEELLISET HYÖDYKKEET						
	<i>Aineelliset hyödykkeet</i>						
1101	439	15 683	10 715	1 292	3 573	3 779	7 674
	Maa-alueet ja rakennukset						
1102	385	10 443	5 460	32	3 207	772	5 510
	Kiinteistöyhteisöjen osakkeet ja osuudet						
1103	55	4 446	4 642	719		2 685	1 719
	Koneet ja kalusto						
1109		530	459	371	349	306	429
	Muut aineelliset hyödykkeet						
		264	154	170	17	16	17
L11							
31							
	VELAT LUOTTOLAITOKSILLE JA KESKUSPANKKEILLE						
	<i>Velat luottolaitoksille ja keskuspankeille</i>						
3101	151	3					3 006
	Velat keskuspankeille						
3102	151	3					3 006
	Velat luottolaitoksille						
L12							
32							
	VELAT YLEISÖLLE JA JULKISYHTEISÖILLE						
	<i>Velat yleisölle ja julkisyhteisöille</i>						
3201	39 896	303 475	156 408	124 924	91 593	177 551	198 079
	Talletukset						
3209	38 264	302 006	149 661	118 198	87 368	173 040	165 357
	Muut velat yleisölle ja julkisyhteisöille						
	1 632	1 469	6 746	6 726	4 225	4 511	32 722

LIITETIETOJA: TASE

Ajankohta: 31.12.1999

Osuuspankit

1 000 mk

HINNER- HIRVEN- HONKA- HONKI- HUHTAMO HUIITTINEN HUMPPILA HÄMEEN-
JOKI SALMI JOKI LAHTI SEUTU
LINNAN

L02 SAAMISET LUOTTOLAITOKSILTA JA KESKUSPANKKEILTA

02 *Saamiset luottolaitoksilta ja keskuspankeilta*
0201 Muut kuin vaadittaessa maksettavat saamiset keskuspankeilta
0202 Saamiset luottolaitoksilta

10 501 28 437 14 223 18 272 7 899 35 216 30 168 203 951
10 501 28 437 14 223 18 272 7 899 35 216 30 168 203 951

L05 SAAMISTODISTUKSET

05 *Saamistodistukset*
0501 *Julkisyhteisöiltä*
0509 *Muilta*

3 556 1 447 2 336 3 499 3 161 13 878 4 749
3 556 1 447 2 336 3 499 3 161 13 678 3 169
200 1 579

L08 AINEELLISET HYÖDYKKEET

11 *Aineelliset hyödykkeet*
1101 *Maa-alueet ja rakennukset*
1102 *Kiinteistöyhteisöjen osakkeet ja osuudet*
1103 *Koneet ja kalusto*
1109 *Muut aineelliset hyödykkeet*

1 863 8 173 8 420 1 849 1 803 14 709 9 679 99 162
1 578 6 905 6 930 1 636 649 2 435 672 27 548
13 1 018 1 329 981 11 365 8 479 65 364
246 228 162 210 147 672 294 5 586
26 3 26 236 235 664

L11 VELAT LUOTTOLAITOKSILLE JA KESKUSPANKKEILLE

31 *Velat luottolaitoksille ja keskuspankeille*
3101 *Velat keskuspankeille*
3102 *Velat luottolaitoksille*

461 406 70 1 11 6 113 230
461 406 70 1 11 6 113 230

L12 VELAT YLEISÖLLE JA JULKISYHTEISÖILLE

32 *Velat yleisölle ja julkisyhteisöille*
3201 *Talletukset*
3209 *Muut velat yleisölle ja julkisyhteisöille*

70 204 116 492 114 873 92 875 47 905 299 924 195 115 1 269 991
66 891 112 248 106 538 91 147 44 546 285 555 187 524 1 257 802
3 313 4 243 8 335 1 728 3 359 14 369 7 591 12 188

Osuuspankki

1 000 mk

	HÄMEENKOSKI	IISALMI	IITTI	IKAALINEN	ILOMANTSI	ISOJOKI	JANAKKALA	JOENSUU
L02	SAAMISET LUOTTOLAITOKSILTA JA KESKUSPANKKEILTA							
02	12 189	147 995	38 249	30 068	64 106	20 134	108 330	121 289
0201								
	Saamiset luottolaitoksilta ja keskuspankeilta							
0202	12 189	147 995	38 249	30 068	64 106	20 134	108 330	121 289
	Saamiset luottolaitoksilta							
L05	SAAMISTODISTUKSET							
05	13 600	12 917	36 077	14 961	39 060	7 159	1 159	465
0501	4 167	12 737	13 481	3 903	10 642			
0509	9 433	179	21 416	9 162	28 418	7 159	1 159	465
	Muilta							
L08	AINEELLISET HYÖDYKKEET							
11	5 678	30 191	36 077	14 961	11 642	8 540	36 782	76 312
1101	3 173	17 204	13 481	3 903	1 562	7 171	19 369	5 344
1102	2 102	10 519	21 416	9 162	9 202	1 208	14 502	68 731
1103	359	1 220	859	1 786	811	161	1 963	1 650
1109	44	1 248	320	110	67		948	586
	Muut aineelliset hyödykkeet							
L11	VELAT LUOTTOLAITOKSILLE JA KESKUSPANKKEILLE							
31			31 165		134	46	8 322	110 476
3101								
	Velat luottolaitoksille ja keskuspankeille							
3102			31 165		134	46	8 322	110 476
	Velat keskuspankeille							
	Velat luottolaitoksille							
L12	VELAT YLEISÖLLE JA JULKISYHTEISÖLLE							
32	101 719	724 631	247 563	217 697	233 191	144 145	681 480	761 509
3201	95 980	650 052	234 160	213 091	224 723	134 734	648 362	759 339
3209	5 740	74 579	13 403	4 606	8 468	9 412	33 117	2 171
	Muut velat yleisölle ja julkisyhteisöille							

LIITETIETOJA: TASE

Ajankohhta: 31.12.1999

Osuuspankit

1 000 mk

	JOKIOINEN	JOROINEN	JUUKA	JUVA	JÄMI- JÄRVI	JÄMSÄN SEUTU	KAINUU	KALAJOKI
L02 SAAMISET LUOTTOLAITOKSILTA JA KESKUSPANKKEILTA								
02 Saamiset luottolaitoksilta ja keskuspankeilta	33 643	60 105	81 129	38 706	23 115	104 726	120 932	39 724
0201 Muut kuin vaadittaessa maksettavat saamiset keskuspankeilta								
0202 Saamiset luottolaitoksilta	33 643	60 105	81 129	38 706	23 115	104 726	120 932	39 724
L05 SAAMISTODISTUKSET								
05 Saamistodistukset	8 795	36 302	2 599	1 882	899	9 296		791
0501 Julkisyhteisöiltä	3 000			60	899	6 400		
0509 Muilta	5 795	36 302	2 599	1 821		2 896		791
L08 AINEELLISET HYÖDYKKEET								
11 Aineelliset hyödykkeet	8 008	9 357	16 963	10 613	5 465	20 308	51 790	14 459
1101 Maa-alueet ja rakennukset	1 272	6 525	10 270	2 563	4 800	8 079	20 361	4 159
1102 Kiinteistöyhteisöjen osakkeet ja osuudet	6 220	2 356	5 840	7 160	650	10 895	27 383	9 653
1103 Koneet ja kalusto	276	476	702	666	15	1 186	2 625	612
1109 Muut aineelliset hyödykkeet	240		151	224		149	1 420	34
L11 VELAT LUOTTOLAITOKSILLE JA KESKUSPANKKEILLE								
31 Velat luottolaitoksille ja keskuspankeille	7 916	1 509	10	7	12	1	59 967	79 964
3101 Velat keskuspankeille								
3102 Velat luottolaitoksille	7 916	1 509	10	7	12	1	59 967	79 964
L12 VELAT YLEISÖLLE JA JULKISYHTEISÖLLE								
32 Velat yleisölle ja julkisyhteisöille	175 324	214 027	260 462	334 601	106 681	507 163	964 366	321 665
3201 Talletukset	168 109	207 331	249 898	316 969	98 756	502 347	929 223	300 416
3209 Muut velat yleisölle ja julkisyhteisöille	7 215	6 696	10 564	17 632	7 926	4 816	35 143	21 248

Osuuspankit

1 000 mk

	KALKKINEN	KANGAS- ALA	KANGAS- NIEMI	KANKAAN- PÄÄ	KANNON- KOSKI	KÄNNUS	KARJALA	KARKKU
L02 SAAMISET LUOTTOLAITOKSILTA JA KESKUSPANKKEILTA								
02 <i>Saamiset luottolaitoksilta ja keskuspankeilta</i>	14 351	42 792	82 616	30 253	11 578	23 590	13 745	11 380
0201 Muut kuin vaadittaessa maksettavat saamiset keskuspankeilta								
0202 Saamiset luottolaitoksilta	14 351	42 792	82 616	30 253	11 578	23 590	13 745	11 380
L05 SAAMISTODISTUKSET								
05 <i>Saamistodistukset</i>	3 172	10 597	10 797			1 622		854
0501 <i>Julkisyhteisöiltä</i>								
0509 <i>Muilta</i>	3 172	10 597	10 797			1 622		854
L08 AINEELLISET HYÖDYKKEET								
11 <i>Aineelliset hyödykkeet</i>	2 609	21 012	17 018	15 508	3 931	12 858	669	2 623
1101 <i>Maa-alueet ja rakennukset</i>	2 193	5 307	8 131	1 220	1 748	11 195	401	1 313
1102 <i>Kiinteistöyhteisöjen osakkeet ja osuudet</i>	158	14 215	8 229	13 661	1 712	1 352	143	1 245
1103 <i>Koneet ja kalusto</i>	247	1 303	500	457	471	174	116	64
1109 <i>Muut aineelliset hyödykkeet</i>	11	188	157	170		138	9	
L11 VELAT LUOTTOLAITOKSILLE JA KESKUSPANKKEILLE								
31 <i>Velat luottolaitoksille ja keskuspankeille</i>		25 037		18 000	106	39 158		
3101 <i>Velat keskuspankeille</i>								
3102 <i>Velat luottolaitoksille</i>		25 037		18 000	106	39 158		
L12 VELAT YLEISÖLLE JA JULKISYHTEISÖILLE								
32 <i>Velat yleisölle ja julkisyhteisöille</i>	50 938	347 581	297 048	251 302	96 262	170 322	79 356	51 109
3201 <i>Talletukset</i>	49 978	341 070	290 276	245 881	91 749	161 615	75 067	49 132
3209 <i>Muut velat yleisölle ja julkisyhteisöille</i>	959	6 511	6 772	5 421	4 513	8 707	4 289	1 977

LIITETIETOJA: TASE

Ajankohhta: 31.12.1999

Osuuspankit

1 000 mk

	KARUNA	KARVIA	KAUHAVA	KAUSTINEN	KEIKYÄ	KEITELE	KEMIN	KERIMÄKI
							SEUTU	
L02 SAAMISET LUOTTOLAITOKSILTA JA KESKUSPANKKEILTA								
02 Saamiset luottolaitoksilta ja keskuspankeilta	13 768	23 576	16 134	28 888	11 000	23 512	90 951	23 199
0201 Muut kuin vaadittaessa maksettavat saamiset keskuspankeilta								
0202 Saamiset luottolaitoksilta	13 768	23 576	16 134	28 888	11 000	23 512	90 951	23 199
L05 SAAMISTODISTUKSET								
05 Saamistodistukset			17 719	384	290	2 080	10 681	3 500
0501 Julkisyhteisöiltä						1 057		200
0509 Muilta			17 719	384	290	1 023	10 681	3 300
L08 AINEELLISET HYÖDYKKEET								
11 Aineelliset hyödykkeet	2 520	5 293	6 545	9 892	5 698	8 109	19 659	10 092
1101 Maa-alueet ja rakennukset	2 141	4 648	1 550	1 047	301	3 346	46	4 682
1102 Kiinteistöyhteisöjen osakkeet ja osuudet	300	390	4 728	8 189	5 141	4 515	16 897	4 980
1103 Koneet ja kalusto	79	249	267	615	256	248	2 184	393
1109 Muut aineelliset hyödykkeet		6		41			532	37
L11 VELAT LUOTTOLAITOKSILLE JA KESKUSPANKKEILLE								
31 Velat luottolaitoksille ja keskuspankeille			6 462	42 000	1 500	105	1	20
3101 Velat keskuspankeille								
3102 Velat luottolaitoksille			6 462	42 000	1 500	105	1	20
L12 VELAT YLEISÖLLE JA JULKISYHTEISÖLLE								
32 Velat yleisölle ja julkisyhteisöille	49 443	124 256	295 943	182 058	77 719	121 650	609 125	152 652
3201 Talletukset	47 807	115 705	285 860	172 114	74 671	116 823	603 406	149 346
3209 Muut velat yleisölle ja julkisyhteisöille	1 636	8 552	10 082	9 945	3 048	4 827	5 719	3 306

Osuuspankit

1 000 mk

	KESKI-SUOMI	KESKI-UUSIMAA	KESTILÄ	KESÄLAHTI	KEURUU	KIHNIÖ	KIIHTELYS-VAARA	KIIKALA	REKIJOKI
L02	SAAMISET LUOTTOLAITOKSILTA JA KESKUSPANKKEILTA								
02	Saamiset luottolaitoksilta ja keskuspankeilta								
0201	Muut kuin vaadittaessa maksettavat saamiset keskuspankeilta								
0202	Saamiset luottolaitoksilta								
	571 059	308 237	16 740	41 032	71 073	12 750	20 637	23 217	
L05	SAAMISTODISTUKSET								
05	Saamistodistukset								
0501	Julkisyhteisöiltä								
0509	Muilta								
	4 628	501	1 448		20 841	15 780	2 170	4 051	
	4 628	501	1 448		10 635	8 374		2 036	
					10 205	7 406	2 170	2 015	
L08	AINEELLISET HYÖDYKKEET								
11	Aineelliset hyödykkeet								
1101	Maa-alueet ja rakennukset								
1102	Kiinteistöyhteisöjen osakkeet ja osuudet								
1103	Koneet ja kalusto								
1109	Muut aineelliset hyödykkeet								
	454 945	171 324	4 541	10 083	22 971	2 221	5 477	5 665	
	45 718	25 136	4 078	6 228	1 793	1 437	1 969	3 398	
	401 881	140 249	3 580	3 580	21 001	320	2 778	1 802	
	6 205	4 594	331	262	177	459	692	368	
	1 141	1 346	132	13		5	38	97	
L11	VELAT LUOTTOLAITOKSILLE JA KESKUSPANKKEILLE								
31	Velat luottolaitoksille ja keskuspankeille								
3101	Velat keskuspankeille								
3102	Velat luottolaitoksille								
	586 408	85 554			63	10	3 017		
					63	10	3 017		
L12	VELAT YLEISÖLLE JA JULKISYHTEISÖLLE								
32	Velat yleisölle ja julkisyhteisöille								
3201	Talletukset								
3209	Muut velat yleisölle ja julkisyhteisöille								
	3 860 259	2 407 021	81 915	135 185	377 223	75 059	136 921	90 996	
	3 754 113	2 365 266	73 689	131 005	371 631	71 539	132 702	84 891	
	106 147	41 755	8 227	4 180	5 592	3 520	4 219	6 105	

Osuuspankit

1 000 mk

	KIIKOINEN	KISKO	KITEEN SEUTU	KIUKAINEN KIURUVESI	KOILLIS- SAVO PERTUNMAA	KOITTI- KOKEMÄKI
L02 SAAMISET LUOTTOLAITOKSILTA JA KESKUSPANKKEILTA						
02 Saamiset luottolaitoksilta ja keskuspankeilta	13 613	23 348	111 181	24 643	110 222	33 514
0201 Muut kuin vaaditussa maksettavat saamiset keskuspankeilta				54 544		52 644
0202 Saamiset luottolaitoksilta	13 613	23 348	111 181	24 643	110 222	33 514
L05 SAAMISTODISTUKSET						
05 Saamistodistukset	22 240	463	32 766	9 227	23 105	13 220
0501 Julkisyhteisöiltä	16 201		22 194	700	701	9 109
0509 Muilta	6 040	463	10 572	8 527	22 403	4 110
L08 AINEELLISET HYÖDYKKEET						
11 Aineelliset hyödykkeet	2 683	4 083	44 041	3 104	17 485	6 192
1101 Maa-alueet ja rakennukset	1 979	1 623	21 041	2 667	15 176	3 983
1102 Kiinteistöyhteisöjen osakkeet ja osuudet	595	2 127	20 636	102	1 054	1 885
1103 Koneet ja kalusto	85	304	1 779	249	1 100	241
1109 Muut aineelliset hyödykkeet	24	29	585	87	155	83
L11 VELAT LUOTTOLAITOKSILLE JA KESKUSPANKKEILLE						
31 Velat luottolaitoksille ja keskuspankeille		3	10 033	339		1 439
3101 Velat keskuspankeille				339		
3102 Velat luottolaitoksille		3	10 033			1 439
L12 VELAT YLEISÖLLE JA JULKISYHTEISÖILLE						
32 Velat yleisölle ja julkisyhteisöille	64 597	120 298	680 133	97 436	423 661	137 776
3201 Talletukset	62 227	113 023	648 958	94 393	402 833	132 912
3209 Muut velat yleisölle ja julkisyhteisöille	2 369	7 275	31 176	3 043	20 828	4 865

Osuuspankit

1 000 mk

	KOKKOLA	KONNEVESI	KONTIO- LAHTI	KORPI- LAHTI	KORSNÄS	KORTES- JÄRVI	KOSKI	KOTKAN SEUTU
L02 SAAMISET LUOTTOLAITOKSILTA JA KESKUSPANKKEILTA								
02 Saamiset luottolaitoksilta ja keskuspankeilta	187 010	3 783	31 381	29 754	45 752	24 771	116 432	149 610
0201 Muut kuin vaadittaessa maksettavat saamiset keskuspankeilta								
0202 Saamiset luottolaitoksilta	187 010	3 783	31 381	29 754	45 752	24 771	116 432	149 610
L05 SAAMISTODISTUKSET								
05 Saamistodistukset		2 509	5 198	521	16 413	1 230	9 885	30 617
0501 Julkisyhteisöiltä			5 198		6 070			
0509 Muilta		2 509		521	10 344	1 230	9 885	30 617
L08 AINEELLISET HYÖDYKKEET								
11 Aineelliset hyödykkeet	86 756	10 314	9 985	10 908	3 530	5 640	8 890	27 992
1101 Maa-alueet ja rakennukset	5 216	1 518	6 123	1 756	744	3 541	7 464	1 404
1102 Kiinteistöyhteisöjen osakkeet ja osuudet	77 285	8 534	2 837	8 659	2 416	1 931	1 163	23 535
1103 Koneet ja kalusto	3 469	262	904	420	296	169	263	2 601
1109 Muut aineelliset hyödykkeet	786		120	73	74			452
L11 VELAT LUOTTOLAITOKSILLE JA KESKUSPANKKEILLE								
31 Velat luottolaitoksille ja keskuspankeille	187 654	13	14 993	5 000		41	162	35 272
3101 Velat keskuspankeille								
3102 Velat luottolaitoksille	187 654	13	14 993	5 000		41	162	35 272
L12 VELAT YLEISÖLLE JA JULKISYHTEISÖILLE								
32 Velat yleisöille ja julkisyhteisöille	1 115 782	177 480	199 506	184 021	166 814	127 108	331 923	822 553
3201 Talletukset	1 077 428	171 215	196 863	178 906	160 694	117 163	314 454	804 376
3209 Muut velat yleisöille ja julkisyhteisöille	38 354	6 265	2 643	5 115	6 120	9 945	17 469	18 177

Osuuspankit

1 000 mk

	KOUVOLAN SEUTU	KOVE- LAHTI	KRONOBY LAHTI	KUHMA- LAHTI	KUHMO KUHMOINEN	KUOPIO	KUORTANE
L02 SAAMISET LUOTTOLAITOKSILTA JA KESKUSPANKKEILTA							
02 Saamiset luottolaitoksilta ja keskuspankeilta	179 451	10 562	38 341	20 254	48 456	266 782	49 252
0201 Muut kuin vaadittaessa maksettavat saamiset keskuspankeilta							
0202 Saamiset luottolaitoksilta	179 451	10 562	38 341	20 254	48 456	266 782	49 252
L05 SAAMISTODISTUKSET							
05 Saamistodistukset		937		23 383	16 187	2 762	521
0501 Julkisyhteisöiltä		937		11 533	5 369	251	
0509 Muilta				11 850	10 818	2 511	521
L08 AINEELLISET HYÖDYKKEET							
11 Aineelliset hyödykkeet	76 926	1 114	6 233	1 729	10 713	170 484	8 464
1101 Maa-alueet ja rakennukset	5 853	1 014	5 875	1 289	6 664	60 939	3 042
1102 Kiinteistöyhteisöjen osakkeet ja osuudet	66 589	59		225	3 110	98 755	5 034
1103 Koneet ja kalusto	3 813	41	281	209	779	7 600	305
1109 Muut aineelliset hyödykkeet	672		76	7	159	3 190	83
L11 VELAT LUOTTOLAITOKSILLE JA KESKUSPANKKEILLE							
31 Velat luottolaitoksille ja keskuspankeille	43	3	2		5 000	233 473	
3101 Velat keskuspankeille							
3102 Velat luottolaitoksille	43	3	2		5 000	233 473	
L12 VELAT YLEISÖLLE JA JULKISYHTEISÖILLE							
32 Velat yleisölle ja julkisyhteisöille	1 259 194	41 994	262 823	82 042	362 288	1 646 483	177 602
3201 Tallennukset	1 240 352	40 433	247 076	79 755	341 837	1 544 712	170 132
3209 Muut velat yleisölle ja julkisyhteisöille	18 842	1 562	15 747	2 287	20 451	101 771	7 469

Osuuspankit

1 000 mk

	KURIKKA	KURU	KUUSAMO	KUUSJOKI	KYMI- JOKI	KYRÖN SEUTU	KYRÖN- MAA	KYY- JARVI
L02 SAAMISET LUOTTOLAITOKSILTA JA KESKUSPANKKEILTA								
02 Saamiset luottolaitoksilta ja keskuspankeilta	50 405	15 740	86 511	26 431	54 615	22 809	87 522	8 244
0201 Muut kuin vaadittaessa maksettavat saamiset keskuspankeilta								
0202 Saamiset luottolaitoksilta	50 405	15 740	86 511	26 431	54 615	22 809	87 522	8 244
L05 SAAMISTODISTUKSET								
05 Saamistodistukset	6 873	2 221	947	2 371	1 448	280	26 204	11 794
0501 Julkisyhteisöiltä		2 121						
0509 Muilta	6 873	100	947	2 371	1 448	280	26 204	11 794
L08 AINEELLISET HYÖDYKKEET								
11 Aineelliset hyödykkeet	26 561	6 725	32 528	1 491	24 469	5 489	27 529	3 134
1101 Maa-alueet ja rakennukset	6 669	6 099	23 207	371	7 175	4 978	21 839	2 566
1102 Kiinteistöyhteisöjen osakkeet ja osuudet	19 008	383	8 000	746	15 262	185	5 022	513
1103 Koneet ja kalusto	884	121	799	346	1 720	326	668	54
1109 Muut aineelliset hyödykkeet		122	522	29	312			
L11 VELAT LUOTTOLAITOKSILLE JA KESKUSPANKKEILLE								
31 Velat luottolaitoksille ja keskuspankeille	20 338		5 000	500	3	396	10 324	268
3101 Velat keskuspankeille								
3102 Velat luottolaitoksille	20 338		5 000	500	3	396	10 324	268
L12 VELAT YLEISÖLLE JA JULKISYHTEISÖILLE								
32 Velat yleisölle ja julkisyhteisöille	397 776	88 330	426 203	91 750	399 247	192 348	501 362	103 534
3201 Talletukset	375 056	86 240	409 954	86 146	382 778	185 161	473 289	98 868
3209 Muut velat yleisölle ja julkisyhteisöille	22 720	2 091	16 249	5 604	16 469	7 187	28 073	4 666

Osuuspankit

1 000 mk

	KÄRKÖLÄ	KÄRSÄ- MÄKI	KÄYLÄ	KÖYLIÖ	LAIHIA	LAITILA	LAMMI	LANNE- VESI
L02 SAAMISET LUOTTOLAITOKSILTA JA KESKUSPANKKEILTA								
02 Saamiset luottolaitoksilta ja keskuspankeilta	20 615	18 095	11 138	60 785	53 634	46 823	18 935	20 628
0201 Muut kuin vaadittaessa maksettavat saamiset keskuspankeilta								
0202 Saamiset luottolaitoksilta	20 615	18 095	11 138	60 785	53 634	46 823	18 935	20 628
L05 SAAMISTODISTUKSET								
05 Saamistodistukset	11 495			13 568	18 038	7 871	575	
0501 Julkisyhteisöiltä	7 314			5 191	10 938			
0509 Muilta	4 181			8 378	7 100	7 871	575	
L08 AINEELLISET HYÖDYKKEET								
11 Aineelliset hyödykkeet	2 890	4 422	2 966	3 878	7 668	31 034	4 688	274
1101 Maa-alueet ja rakennukset	550	3 355	2 767	3 249	553	1 079	3 111	226
1102 Kiinteistöyhteisöjen osakkeet ja osuudet	1 659	590		165	6 867	29 548	989	20
1103 Koneet ja kalusto	614	211	189	379	248	261	587	28
1109 Muut aineelliset hyödykkeet	67	266	10	85		147		
L11 VELAT LUOTTOLAITOKSILLE JA KESKUSPANKKEILLE								
31 Velat luottolaitoksille ja keskuspankeille	2 526	748	1		230		1 204	9
3101 Velat keskuspankeille								
3102 Velat luottolaitoksille	2 526	748	1		230		1 204	9
L12 VELAT YLEISÖLLE JA JULKISYHTEISÖLLE								
32 Velat yleisölle ja julkisyhteisöille	152 450	104 624	56 434	227 128	273 400	350 393	156 917	79 087
3201 Talletukset	145 966	92 181	52 724	217 076	256 909	337 826	151 619	75 716
3209 Muut velat yleisölle ja julkisyhteisöille	6 484	12 443	3 710	10 052	16 491	12 567	5 298	3 371

Osuuspankit

1 000 mk

	LAPIN- LAHTI	LAPPA- JÄRVI	LAPPI	LAPPO	LAPUA	LAVIA	LEHTI- MÄKI	LEMI
L02 SAAMISET LUOTTOLAITOKSILTA JA KESKUSPANKKEILTA								
02 Saamiset luottolaitoksilta ja keskuspankeilta	36 094	18 112	38 469	4 619	21 539	18 349	39 282	17 196
0201 Muut kuin vaadittaessa maksettavat saamiset keskuspankeilta								
0202 Saamiset luottolaitoksilta	36 094	18 112	38 469	4 619	21 539	18 349	39 282	17 196
L05 SAAMISTODISTUKSET								
05 Saamistodistukset	16 103	40	9 860	500			41	4
0501 Julkisyhteisöiltä			3 033					
0509 Muilta	16 103	40	6 827	500			41	4
L08 AINEELLISET HYÖDYKKEET								
11 Aineelliset hyödykkeet	6 274	4 248	9 504	1 827	36 041	2 385	5 726	9 466
1101 Maa-alueet ja rakennukset	4 284	1 525	7 824	1 099	1 515	2 072	5 276	5 699
1102 Kiinteistöyhteisöjen osakkeet ja osuudet	1 589	2 491	1 218	619	32 537		272	3 439
1103 Koneet ja kalusto	401	232	243	42	1 989	313	178	282
1109 Muut aineelliset hyödykkeet			219	67				46
L11 VELAT LUOTTOLAITOKSILLE JA KESKUSPANKKEILLE								
31 Velat luottolaitoksille ja keskuspankeille	121	218	3 000	1	762	86	144	5 004
3101 Velat keskuspankeille								
3102 Velat luottolaitoksille	121	218	3 000	1	762	86	144	5 004
L12 VELAT YLEISÖLLE JA JULKISYHTEISÖILLE								
32 Velat yleisölle ja julkisyhteisöille	243 001	177 299	186 700	29 486	530 295	118 664	117 220	128 830
3201 Talletukset	231 928	168 457	180 724	25 995	514 432	116 098	111 523	119 738
3209 Muut velat yleisölle ja julkisyhteisöille	11 073	8 842	5 976	3 491	15 863	2 566	5 698	9 092

Osuuspanköt

1 000 mk

	LEPPÄ- VIRTA	LIEKSA	LIETO	LIMINKA	LIPERI	LOHTAJA	LOIMAA	LOIMAAN SEUTU
L02 SAAMISET LUOTTOLAITOKSILTA JA KESKUSPANKKEILTA								
02 Saamiset luottolaitoksilta ja keskuspankeilta	94 679	81 202	74 387	13 527	50 961	17 601	60 423	202 746
0201 Muut kuin vaadittaessa maksettavat saamiset keskuspankeilta								
0202 Saamiset luottolaitoksilta	94 679	81 202	74 387	13 527	50 961	17 601	60 423	202 746
L05 SAAMISTODISTUKSET								
05 Saamistodistukset	3 214	10 673	9 971	43			290	
0501 Julkisyhteisöiltä		10 530						
0509 Muilta	3 214	143	9 971	43			290	
L08 AINEELLISET HYÖDYKKEET								
11 Aineelliset hyödykkeet	14 578	28 017	13 759	6 211	16 619	3 799	28 854	9 437
1101 Maa-alueet ja rakennukset	2 924	4 624	298	5 254	10 398	1 394	10 577	
1102 Kiinteistöyhteisöjen osakkeet ja osuudet	11 028	21 675	13 235	120	5 228	2 032	17 043	8 923
1103 Koneet ja kalusto	507	1 395	225	550	700	332	876	410
1109 Muut aineelliset hyödykkeet	118	324		287	293	41	359	104
L11 VELAT LUOTTOLAITOKSILLE JA KESKUSPANKKEILLE								
31 Velat luottolaitoksille ja keskuspankeille	9	39	121	12 317	22 012	38 548		
3101 Velat keskuspankeille								
3102 Velat luottolaitoksille	9	39	121	12 317	22 012	38 548		
L12 VELAT YLEISÖLLE JA JULKISYHTEISÖILLE								
32 Velat yleisölle ja julkisyhteisöille	360 236	459 002	260 783	128 433	380 878	126 394	332 802	323 976
3201 Talletukset	355 028	447 060	258 528	118 125	356 363	111 205	300 065	299 919
3209 Muut velat yleisölle ja julkisyhteisöille	5 208	11 942	2 255	10 309	24 516	15 189	32 737	24 058

Osuuspankit

1 000 mk

	LOKA- LAHTI	LOPPI	LUHANKA	LUOPIOINEN	LUUMÄKI	LUVIA	LÄNSI- UUSIMAA	MAANINKA
L02								
02								
0201	40 690	26 914	19 277	11 805	31 301	17 032	234 523	41 160
0202	40 690	26 914	19 277	11 805	31 301	17 032	234 523	41 160
L05								
05		198		16 075	13 454	2 441	9 927	22 460
0501				6 375	3 515	1 152		21 539
0509		198		9 700	9 938	1 290	9 927	921
L08								
11	3 127	9 793	5 214	4 375	10 011	9 840	138 958	7 445
1101	2 154	3 691	2 860	1 569	983	1	20 429	6 864
1102	826	4 807	2 107	2 375	8 538	9 452	112 519	
1103	106	1 030	236	418	429	343	4 574	424
1109	41	264	11	13	61	43	1 436	157
L11								
31	43	9 514				2 001	169 950	
3101								
3102	43	9 514				2 001	169 950	
L12								
32	86 006	237 664	76 926	82 906	173 114	141 692	1 470 115	183 832
3201	81 641	233 013	75 444	79 166	167 893	137 584	1 448 585	171 254
3209	4 365	4 651	1 482	3 739	5 221	4 109	21 530	12 578

LIIKETIETOJA: TASE

Ajankohhta: 31.12.1999

Osuuspankit

1 000 mk

	MARTTILA	MASKU	MELLILÄN SEUTU	MERI- MASKU	METSÄ- MAA	MIETILÄ	MOUHI- JÄRVI
L02 SAAMISET LUOTTOLAITOKSILTA JA KESKUSPANKKEILTA							
02 Saamiset luottolaitoksilta ja keskuspankeilta	32 202	31 078	33 081	7 639	21 728	11 645	23 945
0201 Muut kuin vaadittaessa maksettavat saamiset keskuspankeilta							
0202 Saamiset luottolaitoksilta	32 202	31 078	33 081	7 639	21 728	11 645	23 945
L05 SAAMISTODISTUKSET							
05 Saamistodistukset	16 496	5 107	22 233	250	4 496	1 306	
0501 Julkisyhteisöiltä	5 077		5 244	250			
0509 Muilta	11 418	5 107	16 989		4 496	1 306	
L08 AINEELLISET HYÖDYKKEET							
11 Aineelliset hyödykkeet	4 616	19 329	2 676	2 862	575	1 538	5 603
1101 Maa-alueet ja rakennukset	2 134	6 480	2 526	2 663	347	474	763
1102 Kiinteistöyhteisöjen osakkeet ja osuudet	1 946	12 437			143	1 006	4 296
1103 Koneet ja kalusto	424	263	118	177	83	54	491
1109 Muut aineelliset hyödykkeet	111	149	33	22	2	3	53
L11 VELAT LUOTTOLAITOKSILLE JA KESKUSPANKKEILLE							
31 Velat luottolaitoksille ja keskuspankeille		13 400		3			1 051
3101 Velat keskuspankeille							
3102 Velat luottolaitoksille		13 400		3			1 051
L12 VELAT YLEISÖLLE JA JULKISYHTEISÖILLE							
32 Velat yleisölle ja julkisyhteisöille	193 981	205 984	111 857	61 813	81 633	28 048	148 270
3201 Talletukset	186 455	191 724	106 218	56 800	77 282	27 723	143 429
3209 Muut velat yleisölle ja julkisyhteisöille	7 526	14 259	5 639	5 013	4 351	325	4 842

Osuuspankit

1 000 mk

	MULTIA	MYNÄ- MÄKI	MYRSKYLÄ	MÄNTSÄLÄ	MÄNTÄN SEUTU	NAGU	NAKKILA	NIINJOKI
L02 SAAMISET LUOTTOLAITOKSILTA JA KESKUSPANKKEILTA								
02 Saamiset luottolaitoksilta ja keskuspankeilta	59 626	45 048	9 023	67 478	56 043	12 397	28 596	25 629
0201 Muut kuin vaadittaessa maksettavat saamiset keskuspankeilta								
0202 Saamiset luottolaitoksilta	59 626	45 048	9 023	67 478	56 043	12 397	28 596	25 629
L05 SAAMISTODISTUKSET								
05 Saamistodistukset	153	2 477		31 790		1 695	4 805	6 800
0501 Julkisyhteisöiltä				3 000		1 695	4 049	5 500
0509 Muilta	153	2 477		28 790			756	1 300
L08 AINEELLISET HYÖDYKKEET								
11 Aineelliset hyödykkeet	6 029	14 270	2 521	16 257	22 084	3 016	11 467	1 104
1101 Maa-alueet ja rakennukset	3 136	11 741	2 241	203	8 476	1 708	9 754	938
1102 Kiinteistöyhteisöjen osakkeet ja osuudet	2 738	1 742		14 590	12 253	1 148	847	64
1103 Koneet ja kalusto	155	622	229	1 006	1 183	149	770	79
1109 Muut aineelliset hyödykkeet		165	51	458	172	11	95	24
L11 VELAT LUOTTOLAITOKSILLE JA KESKUSPANKKEILLE								
31 Velat luottolaitoksille ja keskuspankeille	5	8 500	92		35 000		20 002	
3101 Velat keskuspankeille								
3102 Velat luottolaitoksille	5	8 500	92		35 000		20 002	
L12 VELAT YLEISÖLLE JA JULKISYHTEISÖILLE								
32 Velat yleisöille ja julkisyhteisöille	148 501	332 451	55 787	382 127	407 544	72 890	219 751	91 603
3201 Talletukset	146 166	315 334	53 619	365 103	396 200	69 526	217 398	83 673
3209 Muut velat yleisöille ja julkisyhteisöille	2 335	17 117	2 168	17 024	11 345	3 363	2 353	7 930

Osuuspankit

1 000 mk

	NILSIÄ	NIVALA	NIVALA JÄRVIKYLÄ	NOUSIAISTEN	NURMES	ORIMATTILA	ORIPÄÄ	ORIVEDEN SEUTU
L02 SAAMISET LUOTTOLAITOKSILTA JA KESKUSPANKKEILTA								
02 Saamiset luottolaitoksilta ja keskuspankeilta	123 384	49 306	9 616	56 631	93 685	63 055	27 248	34 240
0201 Muut kuin vaadittaessa maksettavat saamiset keskuspankeilta								
0202 Saamiset luottolaitoksilta	123 384	49 306	9 616	56 631	93 685	63 055	27 248	34 240
L05 SAAMISTODISTUKSET								
05 Saamistodistukset	77 554	416	60	6 237	24 461	18 438	11 000	2 970
0501 Julkisyhteisöiltä	60 490			5 079			1 049	
0509 Muilta	17 064	416	60	1 158	24 461	18 438	9 950	2 970
L08 AINEELLISET HYÖDYKKEET								
11 Aineelliset hyödykkeet	8 553	22 299	1 062	11 816	21 250	19 801	6 259	15 125
1101 Maa-alueet ja rakennukset	6 822	4 580	860	9 382	14 863	12 817	5 977	430
1102 Kiinteistöyhteisöjen osakkeet ja osuudet	945	16 420	152	1 774	5 510	5 691	124	14 125
1103 Koneet ja kalusto	539	811	49	495	776	1 144	76	475
1109 Muut aineelliset hyödykkeet	247	488		164	101	150	82	94
L11 VELAT LUOTTOLAITOKSILLE JA KESKUSPANKKEILLE								
31 Velat luottolaitoksille ja keskuspankeille		78 167	82		173			11 182
3101 Velat keskuspankeille								
3102 Velat luottolaitoksille		78 167	82		173			11 182
L12 VELAT YLEISÖLLE JA JULKISYHTEISÖILLE								
32 Velat yleisölle ja julkisyhteisöille	336 308	305 955	53 785	320 877	355 966	392 369	118 216	306 578
3201 Talletukset	320 468	279 460	52 135	314 451	338 289	380 771	110 296	295 426
3209 Muut velat yleisölle ja julkisyhteisöille	15 840	26 496	1 651	6 426	17 677	11 598	7 921	11 152

Osuuspankit

1 000 mk

	OULAINEN	OULU	OUTO- KUMPU	PAATTINEN	PAAVOLA	PADASJOKI	PAIMIO	PALTAMO
L02 SAAMISET LUOTTOLAITOKSILTA JA KESKUSPANKKEILTA								
02 Saamiset luottolaitoksilta ja keskuspankeilta	33 300	461 440	36 319	22 330	30 280	21 516	67 552	28 368
0201 Muut kuin vaadittaessa maksettavat saamiset keskuspankeilta								
0202 Saamiset luottolaitoksilta	33 300	461 440	36 319	22 330	30 280	21 516	67 552	28 368
L05 SAAMISTODISTUKSET								
05 Saamistodistukset	13 198	1 266	16 001	28 029	77	162	20	
0501 Julkisyhteisöiltä	8 273		6 033	21 066				
0509 Muilta	4 926	1 266	9 969	6 963	77	162	20	
L08 AINEELLISET HYÖDYKKEET								
11 Aineelliset hyödykkeet	13 389	255 133	12 228	6 425	14 596	4 036	9 466	5 700
1101 Maa-alueet ja rakennukset	6 363	34 465	9 699	4 037	5 308	3 303	2 994	978
1102 Kiinteistöyhteisöjen osakkeet ja osuudet	5 794	212 603	1 428	1 822	8 166	310	4 132	4 258
1103 Koneet ja kalusto	589	6 284	1 035	531	741	301	2 268	458
1109 Muut aineelliset hyödykkeet	644	1 781	65	35	381	122	71	5
L11 VELAT LUOTTOLAITOKSILLE JA KESKUSPANKKEILLE								
31 Velat luottolaitoksille ja keskuspankeille	18 003	543 225		4 040			8 000	
3101 Velat keskuspankeille								
3102 Velat luottolaitoksille	18 003	543 225		4 040			8 000	
L12 VELAT YLEISÖLLE JA JULKISYHTEISÖILLE								
32 Velat yleisöille ja julkisyhteisöille	304 464	2 942 705	217 146	193 825	202 544	77 931	566 235	140 519
3201 Talletukset	279 611	2 769 743	212 436	189 112	182 467	75 755	547 051	135 516
3209 Muut velat yleisöille ja julkisyhteisöille	24 853	172 962	4 710	4 713	20 077	2 176	19 184	5 003

Osuuspankit

1 000 mk

	PARIKKALA	PARKANO	PEDER- SÖRENEJDEN	PERHO	PERNIÖ	PERTTELI	PERÄSEINÄ- JOKI	PETÄJÄ- VESI
L02 SAAMISET LUOTTOLAITOKSILTA JA KESKUSPANKKEILTA								
02 Saamiset luottolaitoksilta ja keskuspankeilta	47 403	26 674	79 693	18 075	31 211	30 074	25 398	56 226
0201 Muut kuin vaadittaessa maksettavat saamiset keskuspankeilta								
0202 Saamiset luottolaitoksilta	47 403	26 674	79 693	18 075	31 211	30 074	25 398	56 226
L05 SAAMISTODISTUKSET								
05 Saamistodistukset	16 723	6 031	2	62	17 393	2 566	10 299	516
0501 Julkisyhteisöiltä	1 991					370	8 087	
0509 Muilta	14 731	6 031	2	62	17 393	2 196	2 212	516
L08 AINEELLISET HYÖDYKKEET								
11 Aineelliset hyödykkeet	12 887	9 727	35 642	3 995	2 897	12 728	12 145	3 454
1101 Maa-alueet ja rakennukset	8 079	1 203	18 068	2 669	456	3 756	11 601	3 354
1102 Kiinteistöyhteisöjen osakkeet ja osuudet	3 913	8 019	16 053	1 114	1 883	8 223	66	
1103 Koneet ja kalusto	893	398	1 343	212	427	696	282	100
1109 Muut aineelliset hyödykkeet	2	106	178		131	52	195	
L11 VELAT LUOTTOLAITOKSILLE JA KESKUSPANKKEILLE								
31 Velat luottolaitoksille ja keskuspankeille	27		144 507	5 308		10 000	8 197	739
3101 Velat keskuspankeille								
3102 Velat luottolaitoksille	27		144 507	5 308		10 000	8 197	739
L12 VELAT YLEISÖLLE JA JULKISYHTEISÖILLE								
32 Velat yleisölle ja julkisyhteisöille	227 241	182 814	574 249	124 957	226 486	234 377	233 704	164 422
3201 Talletukset	215 096	177 204	555 697	102 166	216 103	223 927	218 688	160 855
3209 Muut velat yleisölle ja julkisyhteisöille	12 145	5 610	18 552	22 790	10 383	10 450	15 016	3 567

Osuuspankit

1 000 mk

	PIEKSAMÄEN SEUTU	PIELA- VESI	PIHTI- PUDAS	PIIKKIÖ	POHJOLA	POLVI- JÄRVI	PORIN SEUTU	PORVOO
L02	SAAMISET LUOTTOLAITOKSILTA JA KESKUSPANKKEILTA							
02	<i>Saamiset luottolaitoksilta ja keskuspankeilta</i>							
0201	113 819	27 720	19 161	31 252	301 556	34 418	360 635	142 769
0202	113 819	27 720	19 161	31 252	301 556	34 418	360 635	142 769
	<i>Muut kuin vaadittaessa maksettavat saamiset keskuspankeilla</i>							
	<i>Saamiset luottolaitoksilta</i>							
L05	SAAMISTODISTUKSET							
05	4 173	6 958	2 442		1 000	17 588	11 891	4
0501		4 622					8 548	
0509	4 173	2 336	2 442		1 000	17 588	3 343	4
	<i>Muilta</i>							
L08	AINEELLISET HYÖDYKKEET							
11	64 047	7 529	16 587	4 898	131 681	10 171	200 316	73 507
1101	7 988	1 053	9 596	347	46 111	8 482	170 570	4 072
1102	53 834	5 544	6 552	3 852	81 136	672	21 710	66 128
1103	1 593	674	111	699	3 304	807	6 647	2 502
1109	632	258	328		1 130	209	1 388	805
	<i>Muut aineelliset hyödykkeet</i>							
L11	VELAT LUOTTOLAITOKSILLE JA KESKUSPANKKEILLE							
31	41 161	496	28	265			126	162 364
3101								
3102	41 161	496	28	265			126	162 364
	<i>Velat luottolaitoksille ja keskuspankeille</i>							
	<i>Velat keskuspankeille</i>							
	<i>Velat luottolaitoksille</i>							
L12	VELAT YLEISÖLLE JA JULKISYHTEISÖILLE							
32	602 796	202 220	134 323	233 171	1 827 128	226 304	2 401 196	822 463
3201	588 228	191 283	128 372	230 157	1 662 676	214 009	2 362 125	710 588
3209	14 568	10 937	5 951	3 013	164 452	12 295	39 071	111 875
	<i>Muut velat yleisölle ja julkisyhteisöille</i>							

LIITETIETOJA: TASE

Ajankohhta: 31.12.1999

Osuuspankät

1 000 mk

	POSIO	PUDAS- JÄRVI	PUKKILA	PULKKILA	PUNKA- LAIDUN	PUOLANKA	PURMO	PYHÄ- JÄRVI
L02 SAAMISET LUOTTOLAITOKSILTA JA KESKUSPANKKEILTA								
02 Saamiset luottolaitoksilta ja keskuspankeilta	44 768	58 759	19 072	11 343	60 998	19 293	16 865	39 604
0201 Muut kuin vaadittaessa maksettavat saamiset keskuspankeilta								
0202 Saamiset luottolaitoksilta	44 768	58 759	19 072	11 343	60 998	19 293	16 865	39 604
L05 SAAMISTODISTUKSET								
05 Saamistodistukset	579	13 384	11 230		25 256	4 474	4 303	17 419
0501 Julkisyhteisöiltä		10 530	2 016		688			9 601
0509 Muilta	579	2 854	9 214		24 568	4 474	4 303	7 818
L08 AINEELLISET HYÖDYKKEET								
11 Aineelliset hyödykkeet	10 488	11 616	2 480	2 827	6 733	7 705	3 417	9 646
1101 Maa-alueet ja rakennukset	2 334	1 933	300	2 321	2 529	5 448	2 507	8 855
1102 Kiinteistöyhteisöjen osakkeet ja osuudet	7 497	8 670	1 990	238	3 903	1 569	677	45
1103 Koneet ja kalusto	598	775	178	265	169	591	151	399
1109 Muut aineelliset hyödykkeet	60	238	12	3	131	96	82	347
L11 VELAT LUOTTOLAITOKSILLE JA KESKUSPANKKEILLE								
31 Velat luottolaitoksille ja keskuspankeille						4		
3101 Velat keskuspankeille								
3102 Velat luottolaitoksille						4		
L12 VELAT YLEISÖLLE JA JULKISYHTEISÖILLE								
32 Velat yleisölle ja julkisyhteisöille	221 148	332 831	119 194	70 524	236 458	151 659	84 690	210 638
3201 Tallenukset	207 550	314 340	113 878	65 468	224 674	143 261	77 503	203 742
3209 Muut velat yleisölle ja julkisyhteisöille	13 598	18 492	5 317	5 056	11 785	8 398	7 186	6 896

Osuuspankit

1 000 mk

	PYHÄNTÄ	PYHÄSELKÄ	PÄIJÄT- HÄME	PÄLKÄNE	PÖYTYÄ	RAAHEN SEUTU	RANTA- SALMI	RANTSILA
L02	SAAMISET LUOTTOLAITOKSILTA JA KESKUSPANKKEILTA							
02	<i>Saamiset luottolaitoksilta ja keskuspankeilta</i>							
0201	14 141	12 213	327 119	15 315	47 560	85 234	27 492	10 573
0202	14 141	12 213	327 119	15 315	47 560	85 234	27 492	10 573
	Muut kuin vaadittaessa maksettavat saamiset keskuspankeilta							
	Saamiset luottolaitoksilta							
L05	SAAMISTODISTUKSET							
05	<i>Saamistodistukset</i>							
0501		87	9 534	3 158	11 386	579	96	31
0509		87	9 514	3 158	6 000	579	96	31
	Muilta							
L08	AINEELLISET HYÖDYKKEET							
11	<i>Aineelliset hyödykkeet</i>							
1101	1 632	7 452	206 640	6 181	1 368	42 325	21 317	2 519
1102	951	7	28 538	2 289	259	6 385	17 581	1 729
1103	187	7 138	165 717	3 385	653	33 471	2 753	551
1109	346	307	8 731	351	448	1 902	611	150
	149		3 654	157	8	567	373	89
	Muut aineelliset hyödykkeet							
L11	VELAT LUOTTOLAITOKSILLE JA KESKUSPANKKEILLE							
31	<i>Velat luottolaitoksille ja keskuspankeille</i>							
3101	1 250	144	266 141	9 002	7	80 000	22 441	
3102	1 250	144	266 141	9 002	7	80 000	22 441	
	Velat keskuspankeille							
	Velat luottolaitoksille							
L12	VELAT YLEISÖLLE JA JULKISYHTEISÖILLE							
32	<i>Velat yleisölle ja julkisyhteisöille</i>							
3201	77 660	149 630	1 924 035	129 995	214 658	566 028	254 454	93 798
3209	74 554	144 083	1 800 783	123 936	205 529	555 668	238 327	83 377
	3 106	5 547	123 252	6 059	9 129	10 360	16 127	10 421
	Muut velat yleisölle ja julkisyhteisöille							

Osuuspankki

1 000 mk

	RASEBORG	RAUMAN SEUTU	RAUTA- LAMPI	REALUM	REIS- JÄRVI	REIS- RIIHIMÄEN SEUTU	RIISTA- VESI	RUHTINAN- SALMI
L02 SAAMISET LUOTTOLAITOKSILTA JA KESKUSPANKKEILTA								
02 Saamiset luottolaitoksilta ja keskuspankeilta	84 335	162 310	39 498	9 180	32 449	91 165	10 847	3 848
0201 Muut kuin vaadittaessa maksettavat saamiset keskuspankeilta								
0202 Saamiset luottolaitoksilta	84 335	162 310	39 498	9 180	32 449	91 165	10 847	3 848
L05 SAAMISTODISTUKSET								
05 Saamistodistukset		104 362	12 386	3 789	533	1 654		4 068
0501 Julkisyhteisöiltä		35 037				271		3 199
0509 Muilta		69 325	12 386	3 789	533	1 383		869
L08 AINEELLISET HYÖDYKKEET								
11 Aineelliset hyödykkeet	81 656	129 453	12 257	463 080	9 699	42 322	6 041	487
1101 Maa-alueet ja rakennukset	1 962	26 564	2 415	5 340	5 561	7 356	3 283	374
1102 Kiinteistöyhteisöjen osakkeet ja osuudet	74 740	99 638	9 342	457 200	3 933	33 044	2 387	
1103 Koneet ja kalusto	4 064	2 178	405	270	206	1 763	338	108
1109 Muut aineelliset hyödykkeet	890	1 073	95	270		159	33	5
L11 VELAT LUOTTOLAITOKSILLE JA KESKUSPANKKEILLE								
31 Velat luottolaitoksille ja keskuspankeille	69 593	17 651		502 353	3 205	20 001	10 000	3
3101 Velat keskuspankeille								
3102 Velat luottolaitoksille	69 593	17 651		502 353	3 205	20 001	10 000	3
L12 VELAT YLEISÖLLE JA JULKISYHTEISÖLLE								
32 Velat yleisöille ja julkisyhteisöille	584 438	1 212 868	170 566	36 070	139 070	687 464	98 047	33 801
3201 Talletukset	550 725	1 202 436	163 370	36 070	121 352	677 988	93 037	31 579
3209 Muut velat yleisöille ja julkisyhteisöille	33 713	10 432	7 196		17 718	9 477	5 009	2 222

Osuuspankit

1 000 mk

	RUO- VESI	RYMÄTTYLÄ	RÄÄKKYLÄ	SALLA	SALON SEUTU	SAUVO	SAVI- TAIPALE	SAVON- LINNA
L02								
02								
	SAAMISET LUOTTOLAITOKSILTA JA KESKUSPANKKEILTA							
	<i>Saamiset luottolaitoksilta ja keskuspankeilta</i>							
0201	49 403	19 476	33 977	39 195	230 069	48 492	32 415	122 614
0202	49 403	19 476	33 977	39 195	230 069	48 492	32 415	122 614
	Muut kuin vaadittaessa maksettavat saamiset keskuspankeilta							
	Saamiset luottolaitoksilta							
L05								
05	19 621	11 055	13 201	1 159	59 283	7 448	14 730	7 953
	SAAMISTODISTUKSET							
	<i>Saamistodistukset</i>							
0501	5 407	2 028	5 681		8 832	5 000	3 801	
0509	14 214	9 027	7 520	1 159	50 451	2 448	10 929	7 953
	Muilta							
L08								
11	17 914	4 829	15 491	14 442	35 122	3 130	18 876	60 952
	AINEELLISET HYÖDYKKEET							
	<i>Aineelliset hyödykkeet</i>							
1101	194	1 088	11 133	11 872	10 699	2 170	9 550	7 109
1102	16 717	3 232	3 785	1 893	20 461	715	8 614	51 460
1103	942	348	361	633	3 679	216	375	1 787
1109	61	161	213	44	283	29	337	595
	Muut aineelliset hyödykkeet							
L11								
31	6	5 000			25	4 000		30 003
3101								
3102	6	5 000			25	4 000		30 003
	VELAT LUOTTOLAITOKSILLE JA KESKUSPANKKEILLE							
	<i>Velat luottolaitoksille ja keskuspankeille</i>							
	Velat keskuspankeille							
	Velat luottolaitoksille							
L12								
32	246 854	152 426	169 110	176 474	1 454 208	136 581	224 202	885 712
3201	242 196	147 195	161 149	165 618	1 432 123	130 833	216 328	867 880
3209	4 657	5 230	7 961	10 856	22 085	5 748	7 874	17 832
	VELAT YLEISÖLLE JA JULKISYHTEISÖILLE							
	<i>Velat yleisölle ja julkisyhteisöille</i>							
	Talletukset							
	Muut velat yleisölle ja julkisyhteisöille							

Osuuspankit

1 000 mk

	SIDEBY	SIEVI	SIKA- JOKI	SILIN- JÄRVI	SIMPELE	SOMER- NIEMI	SOMERO	SONKA- JÄRVI
L02								
02	11 689	13 871	21 897	54 571	12 942	11 613	39 259	31 189
0201								
0202	11 689	13 871	21 897	54 571	12 942	11 613	39 259	31 189
L05								
05	2 778		4 000	70	7 688			9 005
0501	1 007				6 206			5 219
0509	1 771		4 000	70	1 482			3 786
L08								
11	1 644	13 240	475	29 867	11 862	461	17 058	13 086
1101	1 523	9 857	330	5 065	9 807	315	9 872	7 483
1102		3 165		23 058	1 484		5 814	4 856
1103	93	218	121	1 744	342	122	1 062	533
1109	29		25		230	25	311	214
L11								
31		21		427	3 002		10 000	11
3101								
3102		21		427	3 002		10 000	11
L12								
32	42 692	195 666	94 571	426 587	104 399	56 269	319 997	202 581
3201	41 564	179 124	90 883	416 635	101 995	52 607	300 586	191 809
3209	1 129	16 542	3 688	9 952	2 404	3 662	19 410	10 772

SAAMISET LUOTTOLAITOKSILTA JA KESKUSPANKKEILTA

Saamiset luottolaitoksilta ja keskuspankeilta

Muut kuin vaadittaessa maksettavat saamiset keskuspankeilta

Saamiset luottolaitoksilta

SAAMISTODISTUKSET

Saamistodistukset

Julkisyhteisöiltä

Muilta

AINEELLISET HYÖDYKKEET

Aineelliset hyödykkeet

Maa-alueet ja rakennukset

Kiinteistöyhteisöjen osakkeet ja osuudet

Koneet ja kalusto

Muut aineelliset hyödykkeet

VELAT LUOTTOLAITOKSILLE JA KESKUSPANKKEILLE

Velat luottolaitoksille ja keskuspankeille

Velat keskuspankeille

Velat luottolaitoksille

VELAT YLEISÖLLE JA JULKISYHTEISÖILLE

Velat yleisölle ja julkisyhteisöille

Talletukset

Muut velat yleisölle ja julkisyhteisöille

Osuuspankit

1 000 mk

	SOTKAMO	STRÖMFORS	SULKAVA	SUODEN- NIEMI	SUOMUS- SALMI	SUONEN- JOKI	SUUPOHJA	SYSMÄ
L02 SAAMISET LUOTTOLAITOKSILTA JA KESKUSPANKKEILTA								
02 Saamiset luottolaitoksilta ja keskuspankeilta	50 825	9 827	18 609	24 616	24 641	32 777	77 163	42 518
0201 Muut kuin vaadittaessa maksettavat saamiset keskuspankeilta								
0202 Saamiset luottolaitoksilta	50 825	9 827	18 609	24 616	24 641	32 777	77 163	42 518
L05 SAAMISTODISTUKSET								
05 Saamistodistukset	4 612	1 000	4 245	3 984	192	16 620	24 660	23 136
0501 Julkisyhteisöiltä						7 969	6 744	14 708
0509 Muilta	4 612	1 000	4 245	3 984	192	8 650	17 916	8 427
L08 AINEELLISET HYÖDYKKEET								
11 Aineelliset hyödykkeet	24 439	610	4 554	1 155	11 563	9 429	66 070	15 253
1101 Maa-alueet ja rakennukset	15 425	560	2 360	864	3 562	1 342	45 250	1 445
1102 Kiinteistöyhteisöjen osakkeet ja osuudet	8 435		1 831	162	6 318	7 640	16 814	12 033
1103 Koneet ja kalusto	536	40	304	116	1 581	413	4 006	1 014
1109 Muut aineelliset hyödykkeet	43	10	59	13	102	33		761
L11 VELAT LUOTTOLAITOKSILLE JA KESKUSPANKKEILLE								
31 Velat luottolaitoksille ja keskuspankeille				6	7 425		812	
3101 Velat keskuspankeille								
3102 Velat luottolaitoksille				6	7 425		812	
L12 VELAT YLEISÖLLE JA JULKISYHTEISÖILLE								
32 Velat yleisöille ja julkisyhteisöille	280 790	24 008	124 405	58 471	214 822	256 319	1 438 424	232 928
3201 Talletukset	268 168	23 649	118 653	56 991	205 119	250 797	1 356 726	215 306
3209 Muut velat yleisöille ja julkisyhteisöille	12 622	359	5 752	1 480	9 703	5 521	81 698	17 621

Osuuspankit

1 000 mk

	SÄKYLÄ	TAIVAL- KOSKI	TAIVAS- SALO	TAMPEREEN SEUTU	TARVAS- JOKI	TERVO	TERVOLA	TIISTEN- JOKI
L02 SAAMISET LUOTTOLAITOKSILTA JA KESKUSPANKKEILTA								
02 Saamiset luottolaitoksilta ja keskuspankeilta	37 021	15 400	17 586	626 022	34 334	23 959	38 836	17 698
0201 Saamiset luottolaitoksilta ja keskuspankeilta								
0202 Saamiset luottolaitoksilta	37 021	15 400	17 586	626 022	34 334	23 959	38 836	17 698
L05 SAAMISTODISTUKSET								
05 Saamistodistukset	1 838	1 007	1 240	689	3 616	4 582	869	2 092
0501 Julkisyhteisöiltä	700		1 240			830		
0509 Muilta	1 138	1 007		689	3 616	3 752	869	2 092
L08 AINEELLISET HYÖDYKKEET								
11 Aineelliset hyödykkeet	7 121	3 904	6 203	272 664	3 514	2 742	4 543	914
1101 Maa-alueet ja rakennukset	383	3 388	5 342	43 004	2 578	2 095	3 784	723
1102 Kiinteistöyhteisöjen osakkeet ja osuudet	6 489		563	218 027	718	389	249	66
1103 Koneet ja kalusto	204	415	220	8 004	96	225	491	125
1109 Muut aineelliset hyödykkeet	44	100	77	3 629	122	34	19	
L11 VELAT LUOTTOLAITOKSILLE JA KESKUSPANKKEILLE								
31 Velat luottolaitoksille ja keskuspankeille	14	6 108		58 360	1 000			53
3101 Velat keskuspankeille								
3102 Velat luottolaitoksille	14	6 108		58 360	1 000			53
L12 VELAT YLEISÖLLE JA JULKISYHTEISÖILLE								
32 Velat yleisölle ja julkisyhteisöille	167 779	111 092	113 957	4 182 759	138 353	89 812	128 572	82 646
3201 Talletukset	166 719	103 361	108 175	4 109 006	135 048	86 820	117 913	76 290
3209 Muut velat yleisölle ja julkisyhteisöille	1 060	7 731	5 782	73 753	3 306	2 991	10 658	6 356

Osuuspankit

1 000 mk

	TOHO- LAMPI	TOIJALA	TORNIO	TURUN SEUTU	TUUPO- VAARA	TUUS- NIEMI	TYRNÄVÄ	ULLAVA
L02	SAAMISET LUOTTOLAITOKSILTA JA KESKUSPANKKEILTA							
02	<i>Saamiset luottolaitoksilta ja keskuspankeilta</i>							
0201	33 408	65 618	92 141	698 600	44 494	33 397	11 294	8 463
0202	33 408	65 618	92 141	698 600	44 494	33 397	11 294	8 463
L05	SAAMISTODISTUKSET							
05	<i>Saamistodistukset</i>							
0501		2 790	76	40 244	7 865	514	1 632	13 357
0509		2 790	76	34 839	4 847	514	1 632	11 713
								1 644
L08	AINEELLISET HYÖDYKKEET							
11	<i>Aineelliset hyödykkeet</i>							
1101	7 850	10 416	69 370	701 382	6 837	15 963	4 201	1 279
1102	178	2 204	20 338	284 617	4 867	9 655	2 057	700
1103	6 720	6 912	45 975	391 693	1 313	5 777	1 951	365
1109	769	1 200	1 784	14 004	543	531	107	141
	184	99	1 274	11 068	114	86	86	72
L11	VELAT LUOTTOLAITOKSILLE JA KESKUSPANKKEILLE							
31	<i>Velat luottolaitoksille ja keskuspankeille</i>							
3101	2 965		155 358	774 286		92	33 049	
3102	2 965		155 358	774 286		92	33 049	
L12	VELAT YLEISÖLLE JA JULKISYHTEISÖLLE							
32	<i>Velat yleisölle ja julkisyhteisöille</i>							
3201	229 766	324 636	582 072	4 565 291	131 519	195 377	106 502	69 485
3209	210 527	316 214	554 898	4 329 533	126 783	188 313	98 489	63 928
	19 238	8 422	27 174	235 757	4 736	7 064	8 014	5 557

Osuuspankit

1 000 mk

	URJALA	UTA- JÄRVI	UUDEN- KAUPUNGIN SEUTU	UUKUNIEMI	VALKEA- KOSKI	VALTIMO	VAMMALAN SEUTU	VAMPUJA
L02 SAAMISET LUOTTOLAITOKSILTA JA KESKUSPANKKEILTA								
02 Saamiset luottolaitoksilta ja keskuspankeilta	54 048	33 508	110 571	9 544	56 338	53 277	82 211	52 094
0201 Saamiset luottolaitoksilta ja keskuspankeilta	54 048	33 508	110 571	9 544	56 338	53 277	82 211	52 094
0202 Saamiset luottolaitoksilta								
L05 SAAMISTODISTUKSET								
05 Saamistodistukset	47 941	73	21 212	3 112	340	6 009	4 055	927
0501 Julkisyhteisöiltä	37 508		3 000			5 430		
0509 Muilta	10 432	73	18 212	3 112	340	579	4 055	927
L08 AINEELLISET HYÖDYKKEET								
11 Aineelliset hyödykkeet	5 819	5 359	19 537	2 799	18 399	7 462	80 233	7 326
1101 Maa-alueet ja rakennukset	2 146	4 246	2 620	1 863	6 081	6 081	2 277	5 261
1102 Kiinteistöyhteisöjen osakkeet ja osuudet	2 787	763	15 351	792	17 630	1 035	76 704	1 819
1103 Koneet ja kalusto	701	186	1 232	121	607	305	1 100	150
1109 Muut aineelliset hyödykkeet	185	165	333	22	162	41	152	96
L11 VELAT LUOTTOLAITOKSILLE JA KESKUSPANKKEILLE								
31 Velat luottolaitoksille ja keskuspankeille			10	19	9	48	10 000	14
3101 Velat keskuspankeille								
3102 Velat luottolaitoksille			10	19	9	48	10 000	14
L12 VELAT YLEISÖLLE JA JULKISYHTEISÖILLE								
32 Velat yleisöille ja julkisyhteisöille	323 325	195 260	463 213	36 862	345 334	141 676	532 900	194 582
3201 Talletukset	309 719	177 586	450 672	35 588	340 285	128 879	520 870	178 941
3209 Muut velat yleisöille ja julkisyhteisöille	13 606	17 674	12 540	1 274	5 049	12 797	12 030	15 641

Osuuspankit

1 000 mk

	VARKAUS	VARPAIS- JÄRVI	VASA	VASKIO	VEHMER- SALMI	VESANTO	VETELI	VETELI YLIPÄÄ
L02	SAAMISET LUOTTOLAITOKSILTA JA KESKUSPANKKEILTA							
02	<i>Saamiset luottolaitoksilta ja keskuspankeilta</i>							
0201	64 240	37 272	219 055	17 414	30 048	67 620	12 626	34 678
0202	64 240	37 272	219 055	17 414	30 048	67 620	12 626	34 678
L05	SAAMISTODISTUKSET							
05	5 736	172	908	953	16 414	2 459	2 651	5 302
0501						2 028		2 033
0509	5 736	172	908	953	16 414	431	2 651	3 268
L08	AINEELLISET HYÖDYKKEET							
11	29 381	5 770	98 738	4 779	4 074	6 159	3 267	863
1101	4 213	2 283	17 180	3 335	3 743	4 640	1 541	567
1102	23 554	2 642	74 578	1 333		1 266	1 561	169
1103	1 208	762	4 943	111	301	225	138	100
1109	407	84	2 038		30	28	27	27
L11	VELAT LUOTTOLAITOKSILLE JA KESKUSPANKKEILLE							
31	35 001		78 384	211			1	
3101								
3102	35 001		78 384	211			1	
L12	VELAT YLEISÖLLE JA JULKISYHTEISÖLLE							
32	472 542	180 029	1 518 147	113 178	123 289	139 845	69 989	68 209
3201	468 539	167 128	1 441 406	106 677	117 271	132 025	67 343	63 653
3209	4 003	12 901	76 741	6 501	6 018	7 820	2 647	4 555

Osuuspankit

1 000 mk

	VIEKKI	VIEREMÄ	VIHANTI	VIMPELI	VIRO-LAHTI	VIRRAT	YLI-HÄRMÄ	YLI-TORNIO
L02 SAAMISET LUOTTOLAITOKSILTA JA KESKUSPANKEILTA								
02 Saamiset luottolaitoksilta ja keskuspankeilta	13 276	20 917	25 266	16 835	49 079	60 308	19 294	33 748
0201 Saamiset luottolaitoksilta ja keskuspankeilta	13 276	20 917	25 266	16 835	49 079	60 308	19 294	33 748
0202 Saamiset luottolaitoksilta								
L05 SAAMISTODISTUKSET								
05 Saamistodistukset	5 592	11 161	4 540	2 175	869	2 979	869	869
0501 Julkisyhteisöiltä	2 138	10 581	2 138	6 200				
0509 Muilta	3 454	580	2 402	17 975	869	2 979	869	869
L08 AINEELLISET HYÖDYKKEET								
11 Aineelliset hyödykkeet	3 396	7 251	9 002	6 063	7 802	23 391	9 479	4 798
1101 Maa-alueet ja rakennukset	1 605	6 476	4 967	2 546	3 122	636	1 280	4 027
1102 Kiinteistöyhteisöjen osakkeet ja osuudet	1 579	487	3 014	3 050	3 969	21 774	7 868	260
1103 Koneet ja kalusto	146	288	733	380	565	599	331	411
1109 Muut aineelliset hyödykkeet	66	287	287	88	145	383		100
L11 VELAT LUOTTOLAITOKSILLE JA KESKUSPANKEILLE								
31 Velat luottolaitoksille ja keskuspankeille		24		3 500		102	16	
3101 Velat keskuspankeille								
3102 Velat luottolaitoksille		24		3 500		102	16	
L12 VELAT YLEISÖLLE JA JULKISYHTEISÖILLE								
32 Velat yleisölle ja julkisyhteisöille	43 367	150 181	191 538	132 874	155 561	324 507	148 528	194 030
3201 Talletukset	39 561	133 742	185 742	125 600	149 629	307 127	140 902	180 598
3209 Muut velat yleisölle ja julkisyhteisöille	3 805	16 440	5 796	7 274	5 932	17 379	7 626	13 432

Osuuspankit

1 000 mik

	YLL- VIESKA	YLÄ- KINTAUS	YLÄNE	YPÄJÄ	ÅLAND	ÅHTÄRI	ÖSTNYLAND	ÖSTRA KORSHOLM
L02 SAAMISET LUOTTOLAITOKSILTA JA KESKUSPANKKEILTA								
02 Saamiset luottolaitoksilta ja keskuspankeilta	40 752	4 058	35 571	57 955	80 228	21 666	85 350	3 435
0201 Saamiset luottolaitoksilta ja keskuspankeilta	40 752	4 058	35 571	57 955	80 228	21 666	85 350	3 435
0202 Saamiset luottolaitoksilta								
L05 SAAMISTODISTUKSET								
05 Saamistodistukset	1 018		30 392	7 471	41	1 169	3 053	
0501 Julkisyhteisöiltä			7 163	5 363	5			
0509 Muilta	1 018		23 230	2 108	36	1 169	3 053	
L08 AINEELLISET HYÖDYKKEET								
11 Aineelliset hyödykkeet	14 762	7	5 986	5 188	31 647	6 340	22 726	21
1101 Maa-alueet ja rakennukset	2 757		3 970	4 594	21 441	2 156	1 454	
1102 Kiinteistöyhteisöjen osakkeet ja osuudet	10 859		1 480		7 375	3 896	20 260	
1103 Koneet ja kalusto	1 103	7	326	452	1 150	134	959	21
1109 Muut aineelliset hyödykkeet	43		211	143	1 681	153	53	
L11 VELAT LUOTTOLAITOKSILLE JA KESKUSPANKKEILLE								
31 Velat luottolaitoksille ja keskuspankeille	49 504				28 810	16 000	50 540	
3101 Velat keskuspankeille								
3102 Velat luottolaitoksille	49 504				28 810	16 000	50 540	
L12 VELAT YLEISÖLLE JA JULKISYHTEISÖLLE								
32 Velat yleisölle ja julkisyhteisöille	281 217	10 634	184 890	212 617	441 428	127 379	505 347	16 695
3201 Talletukset	251 192	10 044	178 365	202 104	364 188	122 907	477 856	16 061
3209 Muut velat yleisölle ja julkisyhteisöille	30 025	590	6 525	10 512	77 240	4 472	27 491	634

Osuuspankit

1 000 mk

ÖVERMARK

L02	SAAMISET LUOTTOLAITOKSILTA JA KESKUSPANKKEILTA	
02	<i>Saamiset luottolaitoksilta ja keskuspankeilta</i>	7 641
0201	Muut kuin vaadittaessa maksettavat saamiset keskuspankeilta	
0202	Saamiset luottolaitoksilta	7 641
L05	SAAMISTODISTUKSET	
05	<i>Saamistodistukset</i>	1 940
0501	<i>Julkisyhteisöiltä</i>	
0509	Muilta	1 940
L08	AINEELLISET HYÖDYKKEET	
11	<i>Aineelliset hyödykkeet</i>	788
1101	Maa-alueet ja rakennukset	237
1102	Kiinteistöyhteisöjen osakkeet ja osuudet	296
1103	Koneet ja kalusto	250
1109	Muut aineelliset hyödykkeet	5
L11	VELAT LUOTTOLAITOKSILLE JA KESKUSPANKKEILLE	
31	<i>Velat luottolaitoksille ja keskuspankeille</i>	2 596
3101	Velat keskuspankeille	
3102	Velat luottolaitoksille	2 596
L12	VELAT YLEISÖLLE JA JULKISYHTEISÖILLE	
32	<i>Velat yleisölle ja julkisyhteisöille</i>	66 406
3201	Talletukset	55 888
3209	Muut velat yleisölle ja julkisyhteisöille	10 518

Säästöpankit

1 000 mk

	AKTIA	EKENÄS	ERÄ- JÄRVI	ETELÄ- KARJALA	EURA- JOKI	HAUHO	HOUTSKÄR	HUIITTINEN
L02 SAAMISET LUOTTOLAITOKSILTA JA KESKUSPANKKEILTA								
02 Saamiset luottolaitoksilta ja keskuspankeilta	759 449	173 562	38 563	129 791	108 221	11 269	15 814	29 397
0201 Muut kuin vaadittaessa maksettavat saamiset keskuspankeilta								
0202 Saamiset luottolaitoksilta	759 449	173 562	38 563	129 791	108 221	11 269	15 814	29 397
L05 SAAMISTODISTUKSET								
05 Saamistodistukset	113 165	655	4 987	1 800	16 672	7 105	7 105	32 981
0501 Julkisyhteisöiltä	33 183				13 435			18 294
0509 Muilta	79 982	655	4 987	1 800	3 237	7 105	7 105	14 687
L08 AINEELLISET HYÖDYKKEET								
11 Aineelliset hyödykkeet	788 279	17 857	6 946	145 075	11 132	6 424	4 064	34 964
1101 Maa-alueet ja rakennukset	179 559	15 878	639	18 925	6 202	592	1 471	18 586
1102 Kiinteistöyhteisöjen osakkeet ja osuudet	503 825	1 255	5 683	120 663	4 490	5 185	2 424	14 604
1103 Koneet ja kalusto	104 895	725	624	5 487	439	646	169	1 774
1109 Muut aineelliset hyödykkeet								
L11 VELAT LUOTTOLAITOKSILLE JA KESKUSPANKKEILLE								
31 Velat luottolaitoksille ja keskuspankeille	3 355 803	167	107	8 023	3 864	252	5	229
3101 Velat keskuspankeille								
3102 Velat luottolaitoksille	3 355 803	167	107	8 023	3 864	252	5	229
L12 VELAT YLEISÖLLE JA JULKISYHTEISÖILLE								
32 Velat yleisöille ja julkisyhteisöille	10 775 191	410 305	236 474	1 703 635	386 231	187 487	71 364	770 417
3201 Talletukset	10 351 418	409 329	232 957	1 693 261	381 482	183 549	70 326	762 169
3209 Muut velat yleisöille ja julkisyhteisöille	423 773	976	3 517	10 374	4 749	3 938	1 038	8 248

LIITETIETOJA: TASE

Ajankohhta: 31.12.1999

Säästöpankit

1 000 mk

	IKAALINEN	KALANTI	KIIKOINEN	KORPO	KORTES- JÄRVI	KRISTINE- STAD	KUORTANE	KVEVLAX
L02	SAAMISET LUOTTOLAITOKSILTA JA KESKUSPANKKEILTA							
02	15 743	22 983	27 672	12 828	6 869	102 467	32 632	14 571
0201	<i>Saamiset luottolaitoksilta ja keskuspankeilta</i>							
0202	Muut kuin vaadittaessa maksettavat saamiset keskuspankeilta							
	15 743	22 983	27 672	12 828	6 869	102 467	32 632	14 571
L05	SAAMISTODISTUKSET							
05	30 001	160		4 631	12 429	3 225	5 999	12 244
0501	<i>Saamistodistukset</i>							
0509	30 001	160		4 611	12 429	3 225	5 999	12 244
				20				
L08	AINEELLISET HYÖDYKKEET							
11	26 604	12 565	459	2 443	5 896	8 085	13 957	8 949
1101	4 543	1 979	192	665	415	3 720	6 527	431
1102	20 619	9 924	240	1 616	4 731	4 288	7 125	8 138
1103	1 443	662	27	163	750	76	305	381
1109	Muut aineelliset hyödykkeet							
L11	VELAT LUOTTOLAITOKSILLE JA KESKUSPANKKEILLE							
31	962	187	176	45	391	2 037	619	3 356
3101	<i>Velat luottolaitoksille ja keskuspankeille</i>							
3102	962	187	176	45	391	2 037	619	3 356
	Velat luottolaitoksille							
L12	VELAT YLEISÖLLE JA JULKISYHTEISÖILLE							
32	383 800	373 412	58 046	64 633	306 582	253 604	277 795	264 901
3201	379 469	359 357	57 189	61 352	288 406	245 984	272 188	259 951
3209	4 332	14 056	858	3 282	18 176	7 620	5 607	4 950
	Muut velat yleisölle ja julkisyhteisöille							

Säästöpankit

1 000 mk

	LAMMI	LIETO	LUOPIOINEN	LÄNGEL- MÄKI	LÄNSI UUSIMAA	MIETOINEN	MYRSKYLÄ	NAGU
L02								
	SAAMISET LUOTTOLAITOKSILTA JA KESKUSPANKKEILTA							
02	<i>Saamiset luottolaitoksilta ja keskuspankeilta</i>							
0201	19 605	45 207	53 963	11 460	132 722	4 355	20 278	22 251
0202	19 605	45 207	53 963	11 460	132 722	4 355	20 278	22 251
	<i>Saamiset luottolaitoksilta</i>							
L05								
05	SAAMISTODISTUKSET							
0501	17 682	81 975	13 868	11 790	27 838		4 480	5 122
0509	15 345	19 999	4 001	4 614	16 711		1 330	
	2 337	61 976	9 867	7 176	11 126		3 150	5 122
	<i>Muilta</i>							
L08								
11	AINEELLISET HYÖDYKKEET							
1101	23 314	53 428	14 243	6 569	69 149	2 500	12 190	3 316
1102	9 815	10 983	4 129	4 518	27 386	203	5 312	2 224
1103	10 438	37 596	9 362	1 553	40 433	2 044	5 358	830
1109	3 060	4 850	753	498	1 330	253	1 519	262
	<i>Muut aineelliset hyödykkeet</i>							
L11								
31	VELAT LUOTTOLAITOKSILLE JA KESKUSPANKKEILLE							
3101	320	1 547	514	492	10 565	5 103	5 090	54
3102	320	1 547	514	492	10 565	5 103	5 090	54
	<i>Velat luottolaitoksille ja keskuspankeille</i>							
	<i>Velat keskuspankeille</i>							
	<i>Velat luottolaitoksille</i>							
L12								
32	VELAT YLEISÖLLE JA JULKISYHTEISÖILLE							
3201	558 799	1 602 131	403 831	185 182	1 102 492	258 294	200 664	87 506
3209	551 748	1 591 252	400 050	181 959	1 093 182	252 750	195 159	83 794
	7 051	10 879	3 781	3 223	9 310	5 544	5 505	3 712
	<i>Muut velat yleisölle ja julkisyhteisöille</i>							

Säästöpankit

1 000 mk

	NÄRPES	PADASJOKI	PARKANO	PYHÄ- RANTA	RENKO	SOMERO	SUODEN- NIEMI	SUOMEN- NIEMI
L02 SAAMISET LUOTTOLAITOKSILTA JA KESKUSPANKKEILTA								
02 Saamiset luottolaitoksilta ja keskuspankeilta	111 079	24 911	10 926	6 347	31 224	62 259	31 587	12 136
0201 Muut kuin vaadittaessa maksettavat saamiset keskuspankeilta								
0202 Saamiset luottolaitoksilta	111 079	24 911	10 926	6 347	31 224	62 259	31 587	12 136
L05 SAAMISTODISTUKSET								
05 Saamistodistukset	5 621	28 981	14 906	1 998	80	28 990	7 165	810
0501 Julkisyhteisöiltä		17 054	1 053					
0509 Muilta	5 621	11 927	13 853	1 998	80	28 990	7 165	810
L08 AINEELLISET HYÖDYKKEET								
11 Aineelliset hyödykkeet	21 094	26 209	17 448	2 846	9 098	18 394	3 700	5 103
1101 Maa-alueet ja rakennukset	16 236	7 830	4 946	2 713	5 234	4 942	3 535	434
1102 Kiinteistöyhteisöjen osakkeet ja osuudet	3 523	15 058	10 769		3 431	10 720		4 507
1103 Koneet ja kalusto	1 334	3 321	1 733	132	432	2 731	165	162
1109 Muut aineelliset hyödykkeet								
L11 VELAT LUOTTOLAITOKSILLE JA KESKUSPANKKEILLE								
31 Velat luottolaitoksille ja keskuspankeille	430	24 315	10 363	47	74	489	76	39
3101 Velat keskuspankeille								
3102 Velat luottolaitoksille	430	24 315	10 363	47	74	489	76	39
L12 VELAT YLEISÖLLE JA JULKISYHTEISÖILLE								
32 Velat yleisöille ja julkisyhteisöille	604 489	444 078	442 811	104 044	136 380	926 870	141 870	89 601
3201 Talletukset	584 586	442 246	432 189	102 658	132 521	890 706	137 905	87 844
3209 Muut velat yleisöille ja julkisyhteisöille	19 903	1 832	10 623	1 386	3 859	36 164	3 965	1 757

Säästöpankit

1 000 mk

	SYSMÄ	SAÄSTÖ- PANKKI	TUULOS	TÖYSÄ	VÖRÅ	YLHÄRMÄ	YTTERMARK	ÖVERMARK
L02 SAAMISET LUOTTOLAITOKSILTA JA KESKUSPANKKEILTA								
02 Saamiset luottolaitoksilta ja keskuspankeilta	5 174	34 419	10 730	5 985	78 862	24 376	29 238	37 865
0201 Muut kuin vaadittaessa maksettavat saamiset keskuspankeilta								
0202 Saamiset luottolaitoksilta	5 174	34 419	10 730	5 985	78 862	24 376	29 238	37 865
L05 SAAMISTODISTUKSET								
05 Saamistodistukset	2 555	1 155	958	1 807	595	27 285	135	145
0501 Julkisyhteisöiltä						12 733		
0509 Muilta	2 555	1 155	958	1 807	595	14 553	135	145
L08 AINEELLISET HYÖDYKKEET								
11 Aineelliset hyödykkeet	19 808	109 597	3 155	13 024	4 272	6 883	1 630	1 937
1101 Maa-alueet ja rakennukset	5 537	39 196	194	4 756	3 647	1 686	1 011	1 877
1102 Kiinteistöyhteisöjen osakkeet ja osuudet	13 215	64 558	2 789	6 505	592	3 528	597	
1103 Koneet ja kalusto	1 056	5 844	171	1 763	34	1 670	22	60
1109 Muut aineelliset hyödykkeet								
L11 VELAT LUOTTOLAITOKSILLE JA KESKUSPANKKEILLE								
31 Velat luottolaitoksille ja keskuspankeille	9	23 398	31	5 200	182	149	19	2
3101 Velat keskuspankeille								
3102 Velat luottolaitoksille	9	23 398	31	5 200	182	149	19	2
L12 VELAT YLEISÖLLE JA JULKISYHTEISÖILLE								
32 Velat yleisölle ja julkisyhteisöille	195 844	1 774 597	88 084	357 272	194 141	319 960	102 801	100 582
3201 Velat yleisölle ja julkisyhteisöille	190 013	1 748 970	86 344	349 314	181 376	311 885	94 801	93 270
3209 Muut velat yleisölle ja julkisyhteisöille	5 830	25 627	1 740	7 958	12 764	8 075	8 000	7 312

Muut luottolaitokset

1 000 mk

	DINERS CLUB FINLAND OY	EUROCARD OY	HANDELSBANKEN RAHOITUS OYJ	K-LUOTTO OY	RAHOITUS OYJ	KUNTA-RAHOITUS OYJ	KUNTIEN ASUNTO-LUOTTO OYJ	LEONIA CORPORATE BANK OYJ	LEONIA KORTTI OY
L02 SAAMISET LUOTTOLAITOKSILTA JA KESKUSPANKKEILTA									
02 Saamiset luottolaitoksilta ja keskuspankeilta	15 654	40 045	1 045 325	495	97 846	4 767	2 121 304	329	
0201 Muut kuin vaadittaessa maksettavat saamiset keskuspankeilta									
0202 Saamiset luottolaitoksilta	15 654	40 045	1 045 325	495	97 846	4 767	2 121 304	329	
L05 SAAMISTODISTUKSET									
05 Saamistodistukset			42 388		439 103	950 060	11 022 146		
0501 Julkisyhteisöiltä			13 920		293 033	660 657	1 585 191		
0509 Muilta			28 468		146 071	289 402	9 436 955		
L08 AINEELLISET HYÖDYKKEET									
11 Aineelliset hyödykkeet	5 297	58	5 108	423	2 133	3 446	113 387	1 650	
1101 Maa-alueet ja rakennukset						2 028	52 075		
1102 Kiinteistöyhteisöjen osakkeet ja osuudet							54 634		
1103 Koneet ja kalusto	5 244	58	5 108	423	2 133	1 128	5 309	1 434	
1109 Muut aineelliset hyödykkeet	53					290	1 369	216	
L11 VELAT LUOTTOLAITOKSILLE JA KESKUSPANKKEILLE									
31 Velat luottolaitoksille ja keskuspankeille	94 917	150 708	1 567 923		1 393 394	389 386	4 348 706	152 855	
3101 Velat keskuspankeille									
3102 Velat luottolaitoksille	94 917	150 708	1 567 923		1 393 394	389 386	4 348 706	152 855	
L12 VELAT YLEISÖLLE JA JULKISYHTEISÖILLE									
32 Velat yleisöille ja julkisyhteisöille	58 458	34 426	2 949		99 556		154 650	75 303	
3201 Talletukset									
3209 Muut velat yleisöille ja julkisyhteisöille	58 458	34 426	2 949		99 556		154 650	75 303	

LIITETIETOJA: TASE

Ajankohta: 31.12.1999

Muut luottolaitokset

1 000 mk

LEONIA KUNTA- PANKKI OYJ	LEONIA RAHOITUS OY	LEONIA MB GROUP OY	LUOTTO- KUNTA	MERITA ASIAKAS- RAHOITUS OY	MERITA RAHOITUS OY	OKO- INVESTOIN- TILUOTTO- PANKKI OYJ	OP- RAHOITUS OY
-----------------------------------	--------------------------	-----------------------	------------------	--------------------------------------	--------------------------	---	-----------------------

L02 SAAMISET LUOTTOLAITOKSILTA JA KESKUSPANKKEILTA

02 Saamiset luottolaitoksilta ja keskuspankeilta
0201 Muut kuin vaadittaessa maksettavat saamiset keskuspankeilta
0202 Saamiset luottolaitoksilta

L05 SAAMISTODISTUKSET

05 Saamistodistukset
0501 Julkisyhteisöiltä
0509 Muilta

L08 AINEELLISET HYÖDYKKEET

11 Aineelliset hyödykkeet
1101 Maa-alueet ja rakennukset
1102 Kiinteistöyhteisöjen osakkeet ja osuudet
1103 Koneet ja kalusto
1109 Muut aineelliset hyödykkeet

L11 VELAT LUOTTOLAITOKSILLE JA KESKUSPANKKEILLE

31 Velat luottolaitoksille ja keskuspankeille
3101 Velat keskuspankeille
3102 Velat luottolaitoksille

L12 VELAT YLEISÖLLE JA JULKISYHTEISÖLLE

32 Velat yleisölle ja julkisyhteisöille
3201 Talletukset
3209 Muut velat yleisölle ja julkisyhteisöille

L02	12 517	64	1 543	610 889	426	78 871	177 270
0201							
0202	12 517	64	1 543	610 889	426	78 871	177 270
L05							
05			39 850		7 955	77 629	
0501						73 422	
0509			39 850		7 955	4 207	
L08							
11	112	107 467	392	25 959	48 388	57 757	15 313
1101				7 446			225
1102		103 957			29 153	57 215	3 553
1103	112	3 510	392	18 443	14 554	171	8 106
1109				70	4 681	371	3 429
L11							
31	1 745 717	3 140 576	53 724	97 702	11 550 889	2 660 000	5 001 787
3101							
3102	1 745 717	3 140 576	53 724	97 702	11 550 889	2 660 000	5 001 787
L12							
32		30 704		466 530	110 635		21 341
3201							
3209		30 704		466 530	110 635		21 341

Muut tuottolaitokset

1 000 mk

SUOMEN
HYPOTEEKKI-
YHDISTYS

L02	SAAMISET LUOTTOLAITOKSILTA JA KESKUSPANKKEILTA	
02	<i>Saamiset luottolaitoksilta ja keskuspankeilta</i>	25 381
0201	Muut kuin vaadittaessa maksettavat saamiset keskuspankeilta	
0202	Saamiset luottolaitoksilta	25 381
L05	SAAMISTODISTUKSET	
05	<i>Saamistodistukset</i>	36 910
0501	Julkisyhteisöiltä	36 910
0509	Muilta	
L08	AINEELLISET HYÖDYKKEET	
11	<i>Aineelliset hyödykkeet</i>	114 599
1101	Maa-alueet ja rakennukset	9 009
1102	Kiinteistöyhteisöjen osakkeet ja osuudet	104 073
1103	Koneet ja kalusto	1 168
1109	Muut aineelliset hyödykkeet	349
L11	VELAT LUOTTOLAITOKSILLE JA KESKUSPANKKEILLE	
31	<i>Velat luottolaitoksille ja keskuspankeille</i>	1 049 750
3101	Velat keskuspankeille	
3102	Velat luottolaitoksille	1 049 750
L12	VELAT YLEISÖLLE JA JULKISYHTEISÖILLE	
32	<i>Velat yleisöille ja julkisyhteisöille</i>	201 530
3201	Talletukset	
3209	Muut velat yleisöille ja julkisyhteisöille	201 530

Liikepankit
Osuuspankit
Säästöpankit
Muut luottolaitokset

Affärsbanker
Andelsbanker
Sparbanker
Övriga kreditinstitut

Commercial banks
Co-operative banks
Savings banks
Other credit institutions

01	Tuloslaskelma	Resultaträkning	Profit and loss account
01	Korkotuotot	Ränteintäkter	Interest income
02	Leasingtoiminnan nettotuotot	Leasingnetto	Net income from leasing operations
03	Korkokulut	Räntekostnader	Interest expenses
04	Rahoituskate	Finansnetto	Net Income From Financial Operations
05	Tuotot oman pääoman ehtoista sijoituksista	Intäkter från investeringar i form av eget kapital	Income from equity investments
06	Palkkiotuotot	Provisionsintäkter	Commission income
07	Palkkiokulut	Provisionskostnader	Commission expenses
08	Arvopaperikaupan ja valuuttoiminnan nettotuotot	Nettoresultat av värdepappershandel och valutaverksamhet	Net income from securities transactions and foreign exchange dealing
09	Liiketoiminnan muut tuotot	Övriga rörelseintäkter	Other operating income
10	Hallintokulut	Administrationskostnader	Administrative expenses
11	Poistot ja arvonalentumiset aineellisista ja aineettomista hyödykkeistä	Avskrivningar och nedskrivningar av materiella och immateriella tillgångar	Depreciation and write-downs on tangible and intangible assets
12	Liiketoiminnan muut kulut	Övriga rörelsekostnader	Other operating expenses
13	Luotto- ja takaustappiot	Kredit- och garantiförluster	Loan and guarantee losses
14	Pysyviin vastaaviin kuuluvien arvopapereiden arvonalentumiset	Nedskrivningar av värdepapper som utgör bestående aktiva	Write-downs on securities held as financial fixed assets
16	Liikevoitto	Rörelsevinst	Net Operating Profit
17	Satunnaiset tuotot	Extraordinära intäkter	Extraordinary income
18	Satunnaiset kulut	Extraordinära kostnader	Extraordinary expenses
19	Voitto/Tappio ennen tilinpäätössiirtoja ja veroja	Vinst/Förlust före bokslutsdispositioner och skatter	Profit/Loss before appropriations and taxes
20	Tilinpäätössiirrot	Resultatregleringar	Appropriations
21	Tuloverot	Inkomstskatt	Income taxes
22	Muut välittömät verot	Övriga direkta skatter	Other direct taxes
24	Tilikauden voitto tai tappio	Räkenskapsperiodens vinst eller förlust	Profit or loss for the financial year

02	Tase	Balansräkning	Balance sheet
	Vastaavaa	Aktiva	Assets
00	Keskuspankkirahoitukseen oikeuttavat saamistodistukset	Fordringsbevis som är belåningsbara i centralbank	Debt securities eligible for refinancing with central banks
01	Käteiset varat	Kontanta medel	Liquid assets
02	Saamiset luottolaitoksilta	Fordringar på kreditinstitut	Claims on credit institutions
03	Saamiset yleisöltä ja julkisyhteisöiltä	Fordringar på allmänheten och offentliga samfund	Claims on the public and public sector entities
04	Leasingkohteet	Leasingobjekt	Leasing assets
05	Saamistodistukset	Fordringsbevis	Debt securities
06	Osakkeet ja osuudet	Aktier och andelar	Shares and participations
07	Osakkeet ja osuudet omistusyhteisyyksissä	Aktier och andelar i ägarintresseföretag	Participating interests
08	Osakkeet ja osuudet samaan konserniin kuuluvissa yrityksissä	Aktier och andelar i företag som hör till samma koncern	Shares and participations in group undertakings
09	Aineettomat hyödykkeet	Immateriella tillgångar	Intangible assets
11	Aineelliset hyödykkeet	Materiella tillgångar	Tangible assets
12	Osakeanti-/ sijoitus-osuusanti-/ kantarahastoantisaamiset	Aktieemissions-/ placeringsandelsemissions-/ grundfonsdistributionsfordringar	Claims in respect of share, investment share capital and original fund issues
13	Muut varat	Övriga tillgångar	Other assets
14	Siirtosaamiset ja maksetut ennakot	Resultatregleringar och förskottsbetalningar	Accrued income and prepayments
17	Omat osakkeet ja osuudet	Egna aktier och andelar	Own retained shares and participations
19	Yhteensä	Summa	Total assets
	Vastattavaa	Passiva	Liabilities
28	Vieras pääoma	Främmande kapital	Liabilities
31	Velat luottolaitoksille ja keskuspankeille	Skulder till kreditinstitut och centralbanker	Liabilities to credit institutions and central banks
32	Velat yleisölle ja julkisyhteisöille	Skulder till allmänheten och offentliga samfund	Liabilities to the public and public sector entities
33	Yleiseen liikkeeseen lasketut velkakirjat	Skuldebrev emitterade till allmänheten	Debt securities issued to the public
34	Muut velat	Övriga skulder	Other liabilities
35	Siirtovelat ja saadut ennakot	Resultatregleringar och erhållna förskott	Accrued expenses and deferred income
36	Pakolliset varaukset	Avsättningar	Compulsory provisions
38	Velat, joilla on huonompi etuoikeus kuin muilla veloilla	Efterställda skulder	Subordinated liabilities
44	Tilinpäättössiirtojen kertymä	Akkumulerade bokslutsdispositioner	Appropriations

46	1	Oma pääoma:	Eget kapital:	Equity capital
46	01	Osakepääoma/ osuuspääoma/ peruspääoma	Aktiekapital/ andelskapital/ grundkapital	Share capita/ Cooperative capital/ Basic capital
46	03	Sijoitusosuuspääoma, kantarahasto tai lisäpääoma	Placeringsandelskapital/ grundfond/ tillskottskapital	Investment share capital/Original fund/Additional capital
46	05	Ylikursirahasto	Överkursfond	Share premium account
46	07	Arvonkorotusrahasto	Uppskrivningsfond	Revaluation reserve
46	09	Muut sidotut rahastot	Övriga bundna fonder	Other restricted reserves
46	11	Pääomallainat	Kapitallån	Capital loans
46	13	Vapaat rahastot	Fria fonder	Non-restricted reserves
46	22	Edellisten tilikausien voitto tai tappio	Balanserad vinst eller förlust	Profit or loss brought forward
46	24	Tilikauden voitto tai tappio	Räkenskapsperiodens vinst eller förlust	Profit or loss for the financial year
49	7	Yhteensä	Summa	Total assets
60	0	Taseen ulkopuoliset sitoumukset	Åtaganden utanför balansräkningen	Off-balance sheet commitments
60	01	Asiakkaan puolesta kolmannen hyväksi annetut sitoumukset	Åtaganden för kunders räkning till förmån för tredje part	Commitments given to third party on behalf of customer
60	02	Asiakkaan hyväksi annetut peruuttamattomat sitoumukset	Öåterkalleliga åtaganden till förmån för kunder	Irrevocable commitments given in favour of a customer

L Tuloslaskelman liitetietoja

Noter av resultaträkningen

Notes to the profit and loss account

L01..L05	KORKOTUOTOT	RÄNTEINTÄKTER	INTEREST INCOME
01	E Korkotuotot	Räntefintäkter	Interest income
01	01 G Saamista luottolaitoksilta	Fordringar på kreditinstitut	From claims on credit institutions
01	02 I Saamista yleisöltä ja julkisyhteisöiltä	Fordringar på allmänheten och offentliga samfund	From claims on the public and public sector entities
01	03 A Saamistodistuksista	Fordringsbevis	From debt securities
01	05 F Keskuspankkirahoitukseen oikeuttavista saamistodistuksista	Fordringsbevis som är belåningsbara i centralbank	From debt securities eligible for refinancing with central banks
01	09 D Muut korkotuotot	Övriga räntefintäkter	Other interest income
L07..L13	KORKOKULUT	RÄNTEKOSTNADER	INTEREST EXPENSES
03	I Korkokulut	Räntekostnader	Interest expenses
03	01 A Veloista luottolaitoksille ja keskuspankeille	Skulder till kreditinstitut och centralbanker	On liabilities to credit institutions and central banks
03	02 C Veloista yleisölle ja julkisyhteisöille	Skulder till allmänheten och offentliga samfund	On liabilities to the public and public sector entities
03	03 E Yleiseen liikkeeseen lasketuista velkakirjoista	Skuldebrev emitterade till allmänheten	On debt securities issued to the public
03	04 G Veloista, joilla on huonompi etuoikeus kuin muilla veloilla	Efterställda skulder	On subordinated liabilities
03	05 J Pääomallainoista	Kapitallån	On capital loans
03	06 B Muut korkokulut	Övriga räntekostnader	Other interest expenses

L11	VELAT LUOTTOLAITOKSILLE JA KESKUSPANKEILLE	SKULDER TILL KREDITINSTITUT OCH CENTRALBANKER	LIABILITIES TO CREDIT INSTITUTIONS AND CENTRAL BANKS
31	J Velat luottolaitoksille ja keskuspankeille	Skulder till kreditinstitut och centralbanker	Liabilities to credit institutions and central banks
31 01	B Velat keskuspankeille	Skulder till centralbanker	Liabilities to central banks
31 02	D Velat luottolaitoksille	Skulder till kreditinstitut	Liabilities to credit institutions
L12	VELAT YLEISÖLLE JA JULKISYHTEISÖLLE	SKULDER TILL ALLMÄNHETEN OCH OFFENTLIGA SAMFUND	LIABILITIES TO THE PUBLIC AND PUBLIC SECTOR ENTITIES
32	B Velat yleisölle ja julkisyhteisölle	Skulder till allmänheten och offentliga samfund	Liabilities to the public and public sector entities
32 01	D Talletukset	Depositioner	Deposits
32 09	A Muut velat yleisölle ja julkisyhteisölle	Övriga skulder till allmänheten och offentliga samfund	Other liabilities to the public and public sector entities

TUOTESELOSTE**Tilinpäätösjulkaisut****Osavuositilinpäätökset neljännesvuosittain**

Julkaisu sisältää kotimaisten pankkiryhmien osalta kuukausitaseet ja neljännesvuosituloslaskelmat. Muiden luottolaitosten (rahoitusyhtiöt, kiinnitysluottopankit, luotto-osakeyhtiöt yms.) taseet ja tuloslaskelmat julkaistaan neljännesvuosittain, kuten myös omaisuudenhoitoyhtiöiden sekä ulkomaisten luottolaitosten Suomessa toimivien sivukonttoreiden. Julkaisussa seurataan myös erillisissä tekstiasetelmissa OPK osuuskuntaan kuuluvien jäsenosuuspankkien, Paikallisuuspankkiyhdistys ry:hyn kuuluvien paikallisuuspankkien, Suomessa talletuspankkitoimintaa harjoittavien sivukonttoreiden sekä ulkomailla pankkitoimintaa harjoittavien kotimaisten pankkien sivukonttoreiden tuloslaskelmia ja taseita neljännesvuosittain.

Pankki- ja luottolaitoskohtainen julkaisu

Julkaisussa kaikkien luottolaitosten tiedot julkaistaan samalla tarkkuudella, joka parantaa tietojen vertailtavuutta. Julkaisutarkkuus noudattaa ns. virallisen ulkoisen tilinpäätöksen muotoa. Ulkoinen tilinpäätös perustuu Rahoitustarkastuksen määräykseen 106.1 luottolaitoksen tilinpäätöksestä. Julkaisu ei sisällä ulkomaisten luottolaitosten Suomessa toimivia sivukonttoreita eikä myöskään omaisuudenhoitoyhtiöitä.

Ennakkotietoja tilinpäätöksistä

Ennakkotietoja päättyneeltä tilikaudelta julkaistaan kesäkuussa. Julkaisu sisältää vuositilinpäätöstietoja tuloslaskelmasta, taseesta, niihin liittyvistä erittelytiedoista sekä tietoja henkilökunnasta ja toimipaikoista.

Lopullinen tilinpäätösjulkaisu

Lopullinen luottolaitosten tilinpäätöstietoja sisältävä julkaisu on *kattavin* luottolaitosten tilinpäätöstietoja sisältävä vuositilasto. Julkaisu ilmestyy vuoden ja kahden kuukauden viipeellä.

Julkaisujen rakenne

Tilinpäätösjulkaisujen **taulujen rakenne** on seuraava:

- 01 Tuloslaskelma
- 02 Tase
- Lxx Liitetiedot on numeroitu juoksevasti erikseen tuloslaskelman ja taseen sisällä
- Txx Vuositilinpäätökseen liittyviä liitetaulukkoja

Tuloslaskelma- ja tasetaulujen **riviteksteissä** esiintyy kaikissa tilinpäätösjulkaisuissa **L- tai T-viitteitä** (myös luottolaitoskohtaisessa). Viite tarkoittaa sitä, että erästä on saatavissa lisäerittelytietoja luottolaitosryhmittäin. Laajimmillaan lisäerittelyjä sisältyy lopulliseen tilinpäätösjulkaisuun. Luottolaitoskohtaiseen julkaisuun sisältyy toistaiseksi vain perustuloslaskelma ja -tase.

Tiedonantajaryhmät oheisessa julkaisussa

Luottolaitoskohtaiseen julkaisuun sisältyvät Suomessa toimivat **itsenäiset luottolaitos-instituutiot** ml. niiden ulkomailla toimivat sivukonttorit. Julkaisu ei sisällä ulkomaisten luottolaitosten Suomessa toimivia sivukonttoreita eikä omaisuudenhoitoyhtiöitä (Arsenal Oy, Arsenal-SSP OY, Arsenal-Silta Oy)

Julkaisu ei kuvaa **konserneja**, joten samaan konserniin kuuluvien itsenäisten instituutioiden välisiä eriä ei ole konsolidoitu vaan ne esitetään samalla tarkkuudella kuin minkä tahansa itsenäisen instituution.

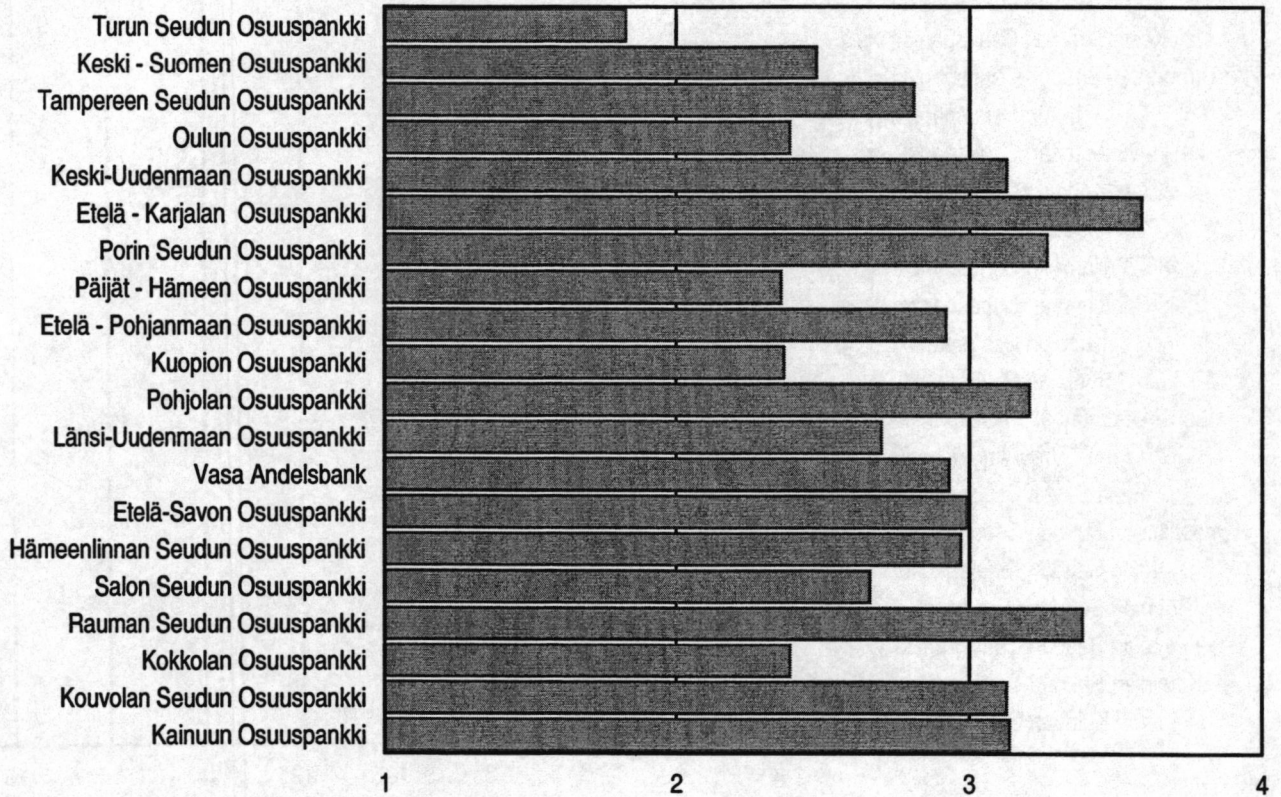
Luottolaitokset* suuruusjärjestyksessä vuonna 1999;
taseen, rahoituskatteen, liikevoiton ja nettovoiton mukaan (20 suurinta)

Tase, 31.12.1999, 1000 mk		Rahoituskate 1.1.-31.12.1999, 1000 mk	
1. Merita Pankki Oyj	311 980 599	Merita Pankki Oyj	4 780 049
2. Leonia Pankki Oyj	130 024 894	Leonia Pankki Oyj	1 833 018
3. Osuuspankkien Keskuspankki Oyj	54 919 394	Leonia Corporate Bank Oyj	368 577
4. Leonia Corporate Bank Oyj	41 614 300	Merita Asiakasrahoitus Oy	367 286
5. Aktia Sparbank Abp	16 271 387	Aktia Sparbank Abp	342 775
6. Merita Rahoitus Oy	14 232 884	Merita Rahoitus Oy	319 107
7. Kuntarahoitus Oyj	11 970 901	Osuuspankkien Keskuspankki Oyj	311 534
8. Okopankki Oyj	9 314 344	Okopankki Oyj	238 679
9. Ålandsbanken Abp	8 961 119	Ålandsbanken Abp	139 178
10. Kuntien Asuntoluotto Oyj	7 547 576	Tampereen Seudun Osuuspankki	133 772
Ensimmäiset kymmenen yhteensä	606 837 398	Ensimmäiset kymmenen yhteensä	8 833 975
11. Turun Seudun Osuuspankki	6 353 407	Keski - Suomen Osuuspankki	129 333
12. Merita Asiakasrahoitus Oy	5 834 983	Handelsbanken Rahoitus Oyj	120 988
13. Op-Rahoitus Oy	5 676 524	Turun Seudun Osuuspankki	116 448
14. Oko-Investointiluottopankki Oyj	5 298 889	Op-Rahoitus Oy	107 977
15. Keski - Suomen Osuuspankki	5 221 263	Etelä - Karjalan Osuuspankki	99 980
16. Tampereen Seudun Osuuspankki	4 756 612	Oulun Osuuspankki	97 562
17. Mandatum Pankki Oyj	4 663 819	Porin Seudun Osuuspankki	89 938
18. Oulun Osuuspankki	4 079 374	Keski-Uudenmaan Osuuspankki	87 660
19. Leonia Rahoitus Oy	3 730 816	Säästöpankki Optia	79 015
20. Handelsbanken Rahoitus Oy	3 253 880	Etelä-Karjalan Säästöpankki	77 175
Ensimmäiset kaksikymmentä yhteensä	655 706 965	Ensimmäiset kaksikymmentä yhteensä	9 308 721
355 Kaikki luottolaitokset yhteensä	789 206 354	Kaikki luottolaitokset yhteensä	13 674 452
		Negat. rahoituskate 3:lla luottolaitoksella	-37575
Liikevoitto 1.1.-31.12.1999, 1000 mk		Nettovoitto (voitto/tappio) 1.1.1999-31.12.1999, 1000 mk	
1. Merita Pankki Oyj	3 810 790	Merita Pankki Oyj	2 067 854
2. Leonia Pankki Oyj	815 344	Osuuspankki Realum	1 126 564
3. Osuuspankkien Keskuspankki Oyj	514 648	Leonia Pankki Oyj	882 027
4. Merita Rahoitus Oy	357 186	Leonia Corporate Bank Oyj	389 630
5. Leonia Corporate Bank Oyj	337 142	Merita Rahoitus Oy	254 519
6. Merita Asiakasrahoitus Oy	217 517	Osuuspankkien Keskuspankki Oyj	184 223
7. Mandatum Pankki Oyj	141 105	Merita Asiakasrahoitus Oy	156 226
8. Aktia Sparbank Abp	125 058	Mandatum Pankki Oyj	112 092
9. Okopankki Oyj	124 218	Aktia Sparbank Abp	105 220
10. Luottokunta	110 303	Handelsbanken Rahoitus Oyj	93 451
Ensimmäiset kymmenen yhteensä	6 553 311	Ensimmäiset kymmenen yhteensä	5 371 806
11. Handelsbanken Rahoitus Oyj	93 451	Leonia Rahoitus Oy	85 584
12. Ålandsbanken Abp	80 606	Luottokunta	71 364
13. Op-Rahoitus Oy	69 758	Yrityspankki Skop Oyj	70 602
14. Etelä - Karjalan Osuuspankki	65 741	Ålandsbanken Abp	52 334
15. Yrityspankki Skop Oyj	65 285	Etelä - Karjalan Osuuspankki	39 164
16. Keski-Uudenmaan Osuuspankki	63 934	Rauman Seudun Osuuspankki	36 112
17. Porin Seudun Osuuspankki	62 402	Pohjolan Osuuspankki	34 322
18. Rauman Seudun Osuuspankki	53 807	Oulun Osuuspankki	32 676
19. Leonia Rahoitus Oy	39 572	Op-Rahoitus Oy	25 264
20. Keski - Suomen Osuuspankki	39 433	Keski-Uudenmaan Osuuspankki	24 038
Ensimmäiset kaksikymmentä yhteensä	7 187 300	Ensimmäiset kaksikymmentä yhteensä	5 843 266
355. Kaikki luottolaitokset yhteensä	9 179 185	Kaikki luottolaitokset yhteensä	6 749 139
Liiketappiota 6:lla luottolaitoksella yht.	-29 813	Tappiota 5:llä luottolaitoksella yht.	-3 872

*) Luottolaitokset esitetään erillisinä itsenäisinä luottolaitosinstituutioina - ei konserneina.

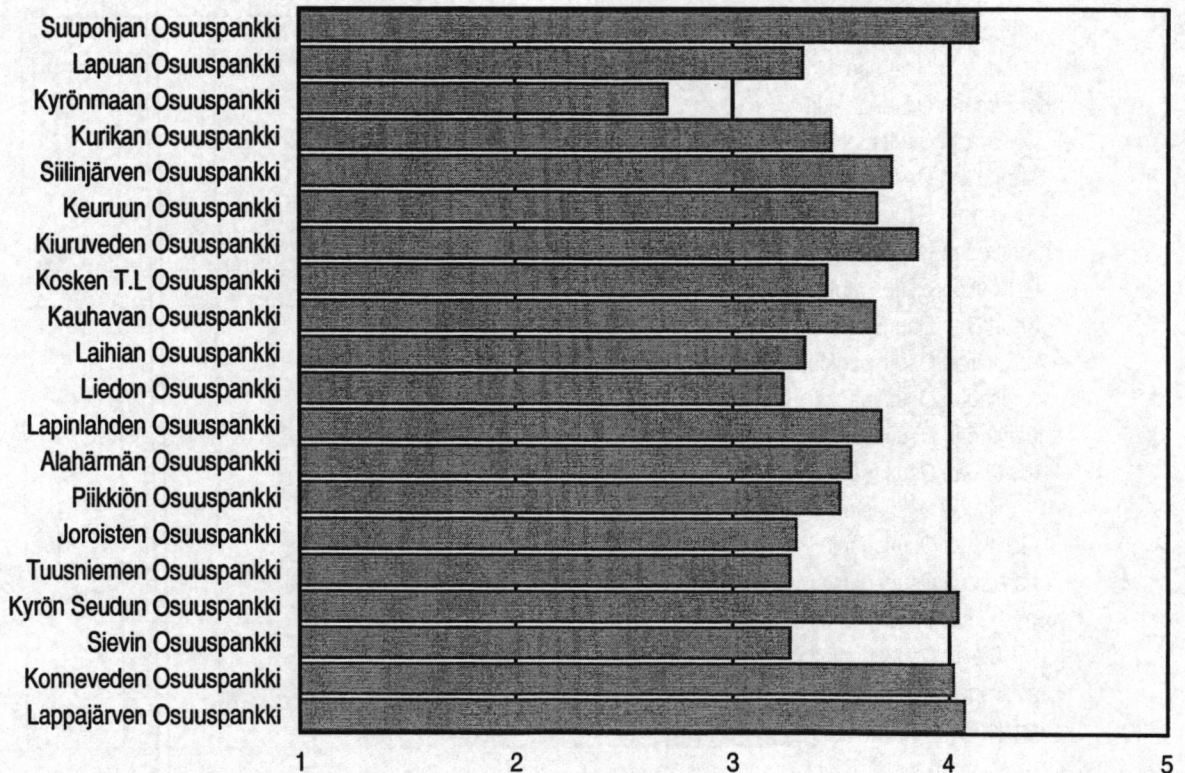
Jäsenosuuspankkien 1) rahoituskate/tase 31.12.1999, %

20 suurinta taseen mukaisessa suuruusjärjestyksessä



Paikallisosuuspankkien 2) rahoituskate/tase 31.12.1999, %

20 suurinta taseen mukaisessa suuruusjärjestyksessä

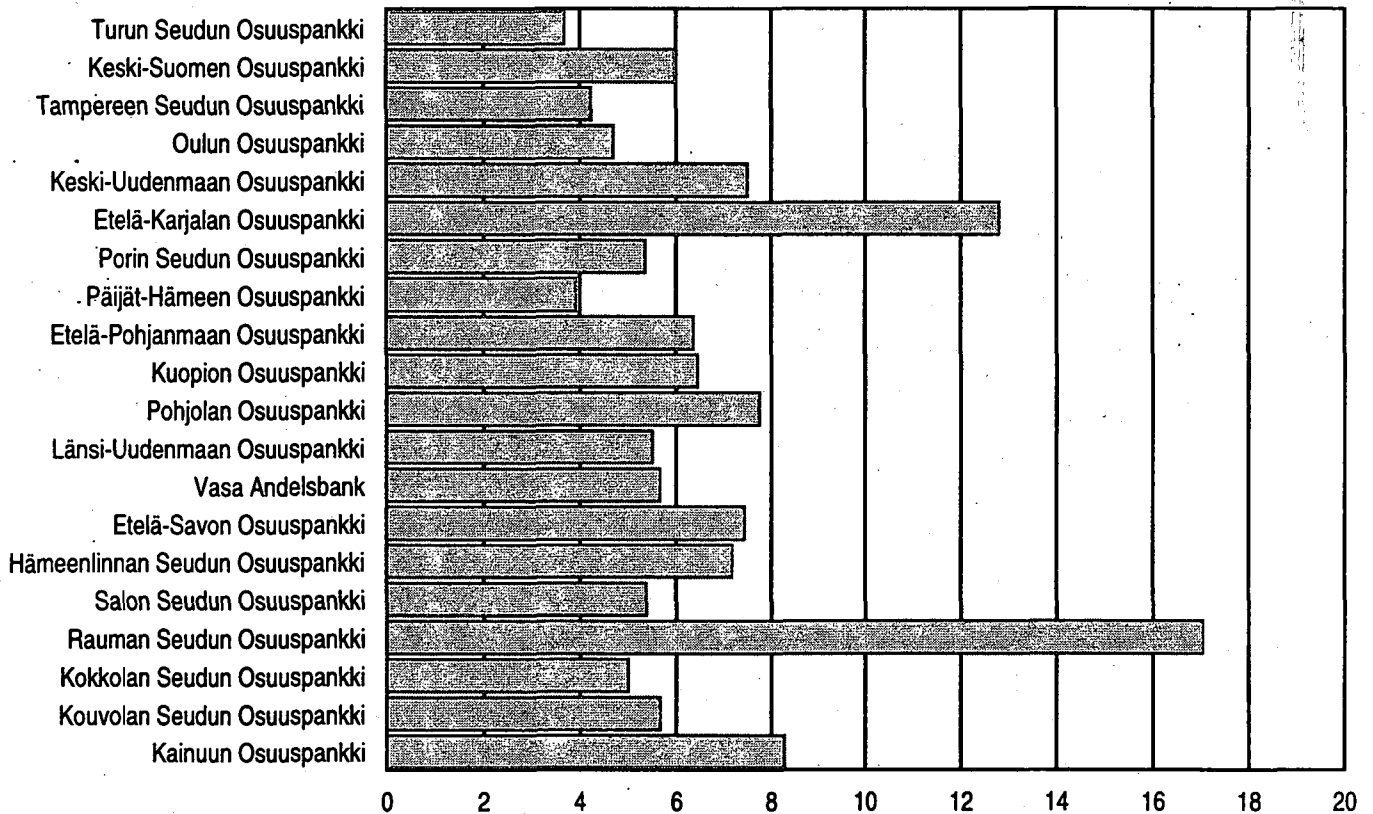


1) Osuuspankkikeskus-OPK-osuuskunnan jäsenpankit

2) Paikallisosuuspankkiyhdistys ry:hyn kuuluvat pankit

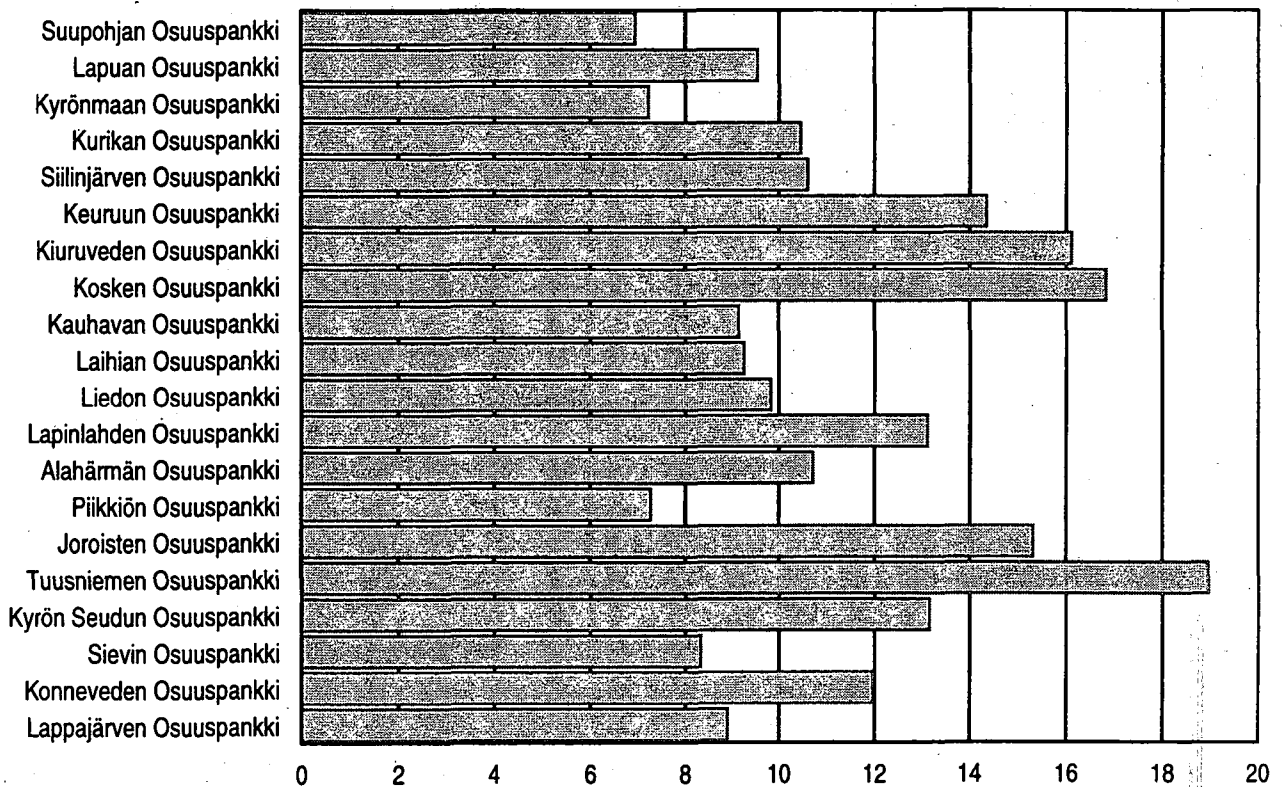
Jäsenosuuspankkien 1) omapääoma/tase 31.12.1999, %

20 suurinta taseen mukaisessa suuruusjärjestyksessä



Paikallisosuuspankkien 2) omapääoma/tase 31.12.1999, %

20 suurinta taseen mukaisessa suuruusjärjestyksessä




1) Osuuspankkikeskus-OPK-osuuskunnan jäsenpankit

2) Paikallisosuuspankkiyhdistys ry:hyn kuuluvat pankit

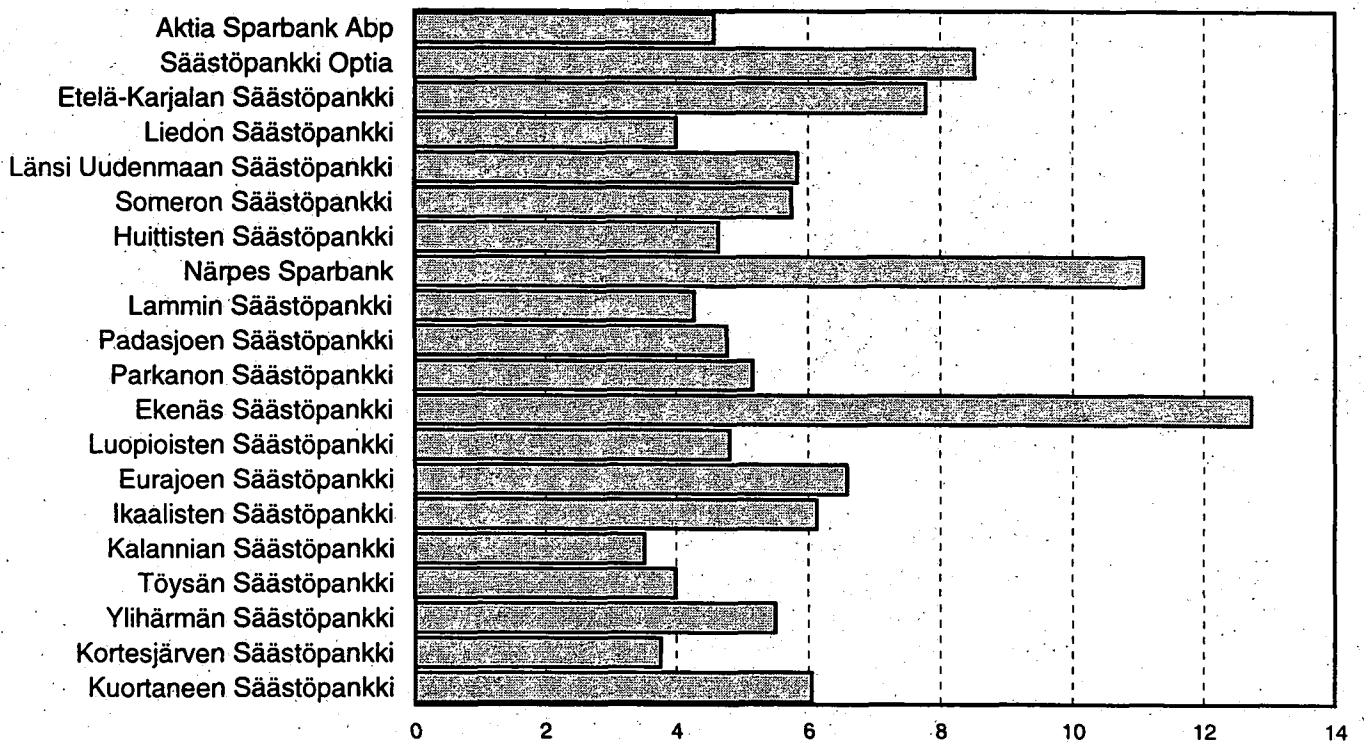
Säästöpankkien rahoituskate/tase 31.12.1999, %

20 suurinta taseen mukaisessa suuruusjärjestyksessä



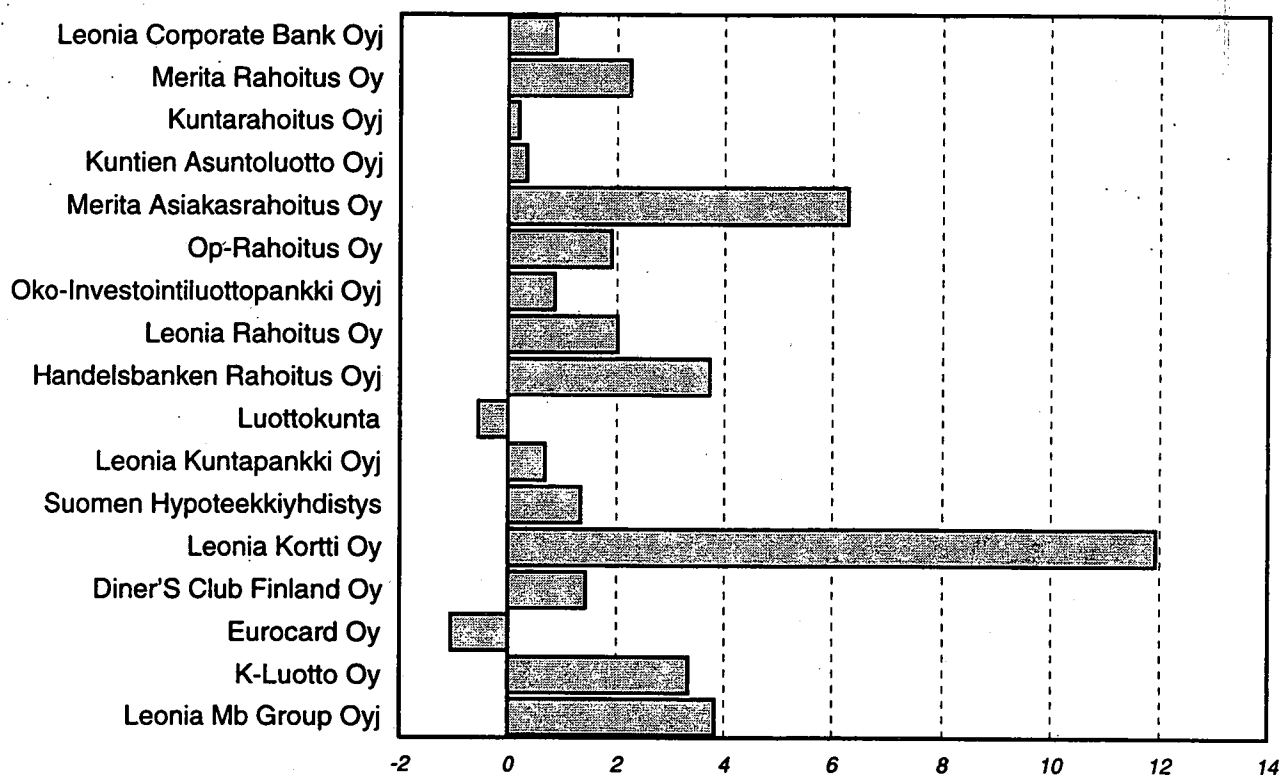
Säästöpankkien oma pääoma/tase 31.12.1999, %

20 suurinta taseen mukaisessa suuruusjärjestyksessä



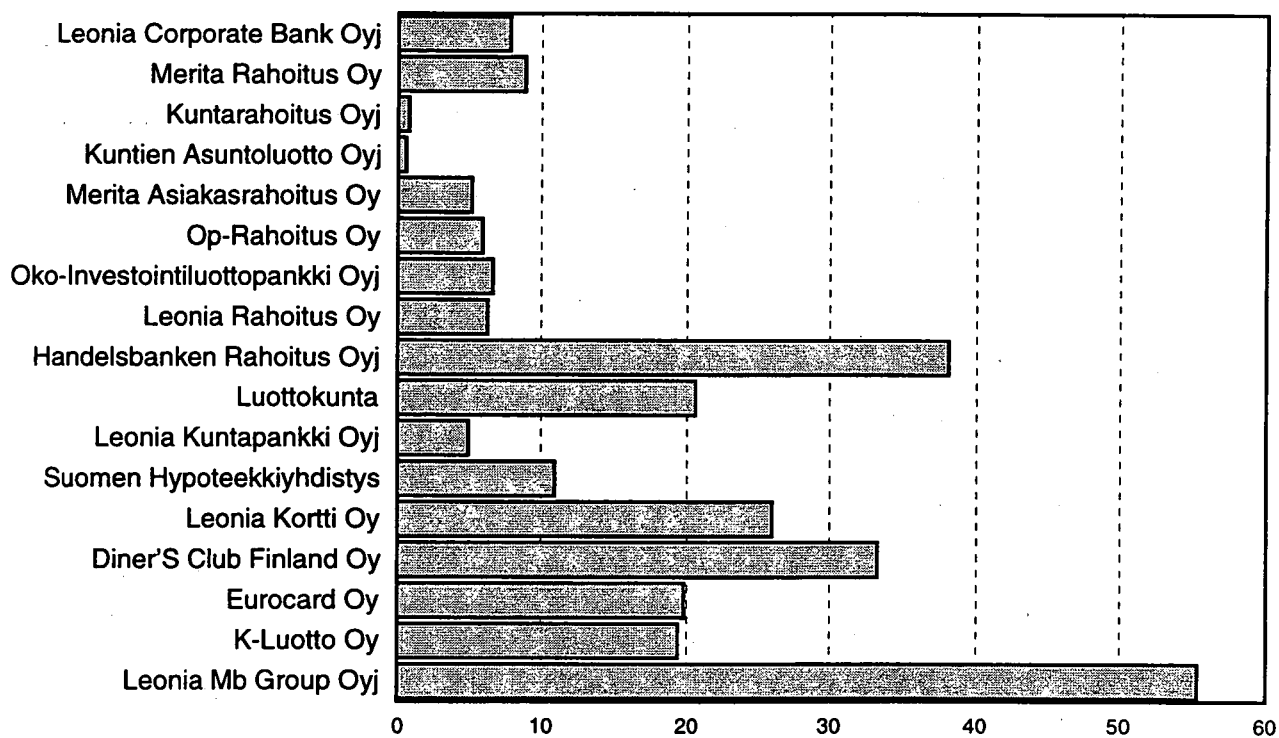
Kotimaisten muiden luottolaitosten rahoituskate/tase 31.12.1999, %

20 suurinta taseen mukaisessa suuruusjärjestyksessä



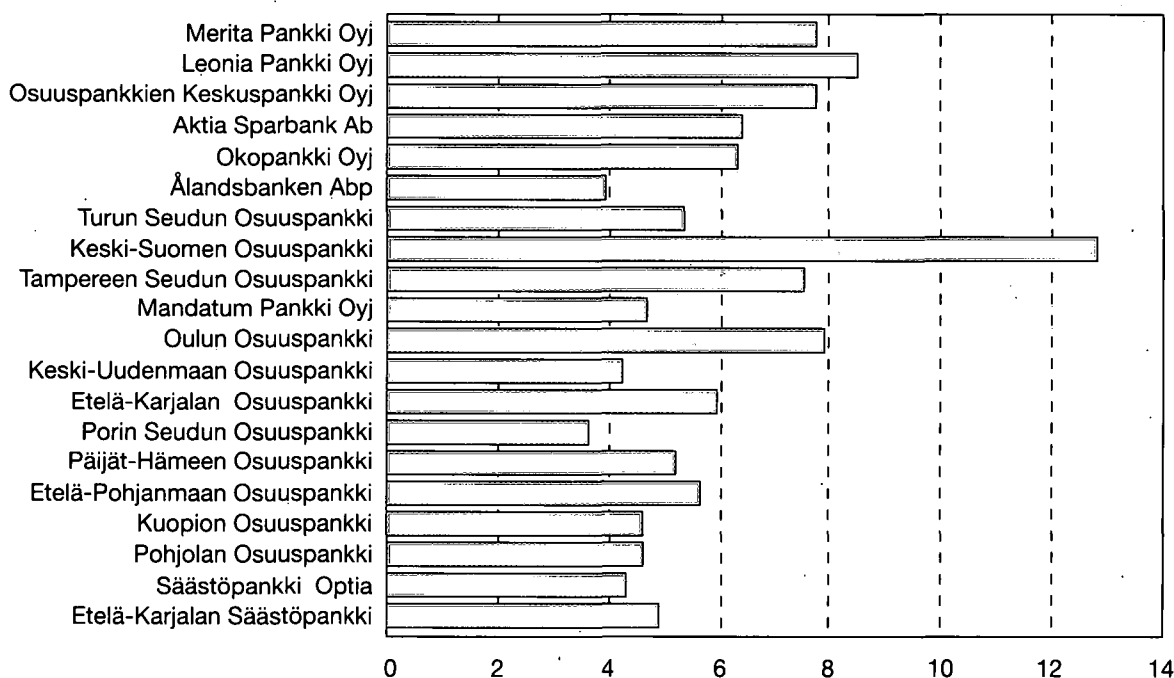
Kotimaisten muiden luottolaitosten oma pääoma/tase 31.12.1999, %

20 suurinta taseen mukaisessa suuruusjärjestyksessä



Kotimaiset muut luottolaitokset kuin pankit yhteensä rahoituskate/tase 1,44%; oma pääoma/tase 7,70%

Kotimaisten pankkien oma pääoma/tase 31.12.1999, %
20 suurinta taseen mukaisessa suuruusjärjestyksessä



Kotimaiset pankit yhteensä; oma pääoma/tase 5,67%

