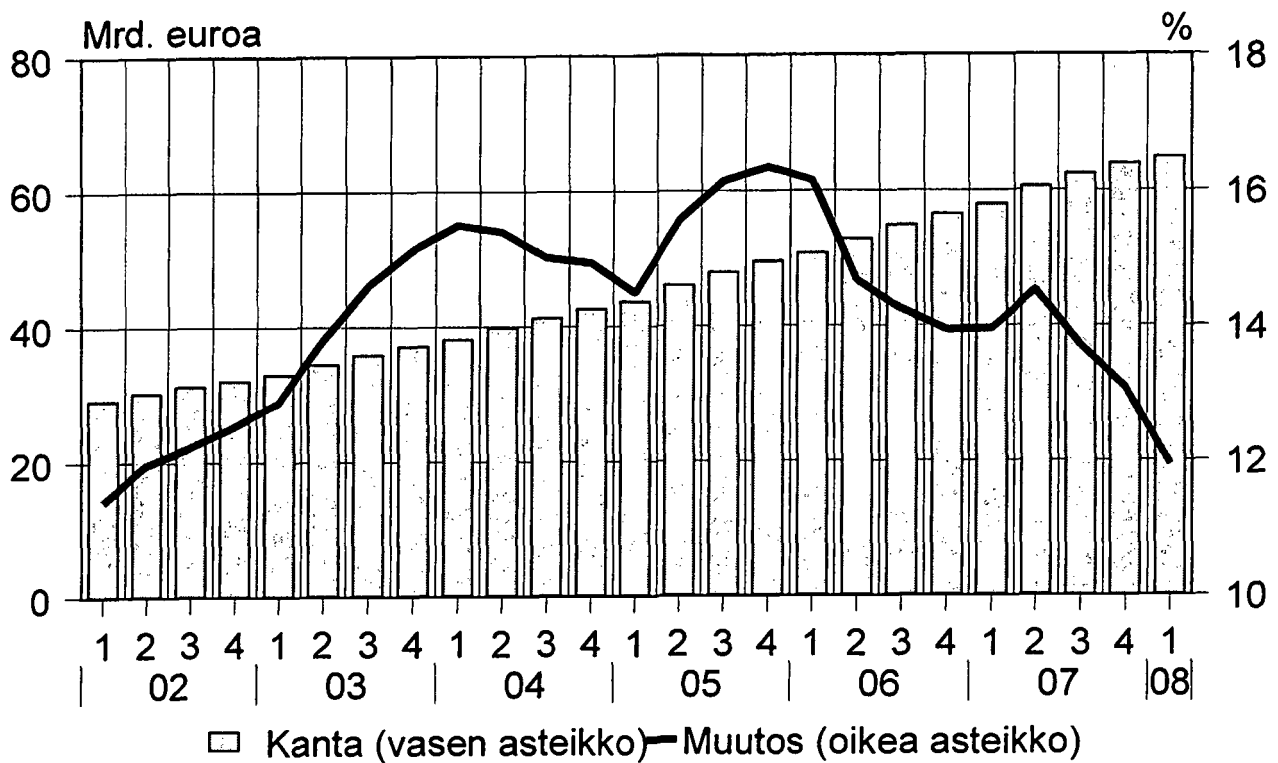


Luottokanta

2008, 1. neljännes

Kotitalouksien asuntoluottokanta ja sen vuosimuutos neljänneksittäin vuosina 2002–2008



Sisällys

Katsaus	3
Asetelmat	4
Taulukot:	
1. Luotonanto vaaderyhmittäin	7
1.1. Luotonanto neljänneksittäin	
1.2. Luotonsaajasektoreittain	
1.3. Luotonsaajatoimialoittain	
2. Uudet luotot neljänneksen aikana	10
2.1. Luotonantaja- ja luotonsaajasektoreittain	
2.3. Luotonantajasektoreittain ja luotonsaajatoimialoittain	
3. Luottokanta neljänneksen lopussa	12
3.1. Luotonantaja- ja luotonsaajasektoreittain	
3.2. Luotonantajasektoreittain ja luotonsaajatoimialoittain	
4. Sijoitusomaisuusjoukkovelkakirjalainat	14
4.1. Neljänneksittäin	
4.2. Luotonantajan ja liikkeeseenlaskijan sektorin mukaan	
4.3. Luotonantajasektoreittain ja liikkeeseenlaskijan toimialan mukaan	
5. Asunto- ja kulutusluotot	17
5.1. Neljänneksittäin	
5.2. Asuntoluottokanta luotonantajan ja luotonsaajasektorin mukaan	
5.2.1. Uudet asuntoluotot luotonantaja- ja luotonsaajasektorin mukaan	
5.3. Kotitalouksien asunto- ja kulutusluottokanta luotonantaja- ja luotonsaajasektoreittain	
5.3.1. Kotitalouksien uudet asunto- ja kulutusluotot	
9. Ulkomailta Suomeen myönnettyt pitkäaikaiset luotot vaaderyhmittäin ja luotonsaajasektoreittain neljänneksen lopussa	22
Luottokantatilaston julkaiseminen	23
Termiluettelo	24

Innehåll

Översikt	3
Tablåer	4
Tabeller:	
1. Kreditgivning enligt fordringsgrupp	7
1.1. Enligt årskvartalet	
1.2. Enligt kredittagarsektor	
1.3. Enligt kredittagarnäringsgren	
2. Nya krediter under kvartalet	10
2.1. Enligt kreditgivarens och kredittagarens sektor	
2.3. Enligt kreditgivarens sektor och kredittagarens näringsgren	
3. Kreditbeståndet i slutet av kvartalet	12
3.1. Enligt kreditgivarens och kredittagarens sektor	
3.2. Enligt kreditgivarens sektor och kredittagarens näringsgren	
4. Masskuldebrev bland investeringstillgångar	14
4.1. Enligt årskvartalet	
4.2. Enligt kreditgivarens sektor och emittentens sektor	
4.3. Enligt kreditgivarens sektor och emittentens näringsgren	
5. Bostads- och konsumtionskrediter	17
5.1. Enligt årskvartalet	
5.2. Bostadskreditbeståndet enligt kreditgivarens och kredittagarens sektor	
5.2.1. Nya bostadskrediter enligt kreditgivarens och kredittagarens sektor	
5.3. Hushållens bostads- och konsumtionskreditbestånd	
5.3.1. Hushållens nya bostads- och konsumtionskrediter	
9. Från utlandet till Finland beviljade långfristiga krediter enligt fordran och kredittagarens sektor i slutet av kvartalet	22
Publicering av kreditbeståndet	23
Terminologi	24

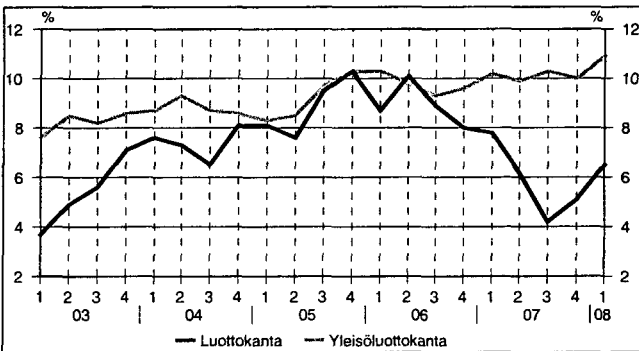
Luottomarkkinat 2008, 1. neljännes

Yleisöluotot kasvoivat voimakkaasti

Kotimaisten rahoitus- ja vakuutuslaitosten, valtion ja sosiaaliturvarahastojen myöntämä luottokanta oli vuoden 2008 ensimmäisen neljänneksen lopussa yhteensä runsaat 232 miljardia euroa. Luottokanta kasvoi edellisen vuoden vastaavaan neljännekseen verrattuna vajaat seitsemän prosenttia. Uusia luottoja nostettiin neljänneksen aikana yhteensä vajaalla 41 miljardilla eurolla, runsaat kuusi prosenttia enemmän kuin vastaavalla neljänneksellä vuotta aiemmin.

Yleisöluottokanta¹ oli vuoden 2008 ensimmäisen neljänneksen lopussa yhteensä vajaat 167 miljardia euroa, 11 prosenttia suurempi kuin vuotta aiemmin. Uusia yleisöluottoja nostettiin neljänneksen aikana vajaalla 20 miljardilla eurolla eli kuusi prosenttia edellisvuoden vastaavaa neljänneksestä enemmän.

Kuvio 1: Luottokanta ja sen vuosimuutos neljänneksittäin vuosina 2003-2008



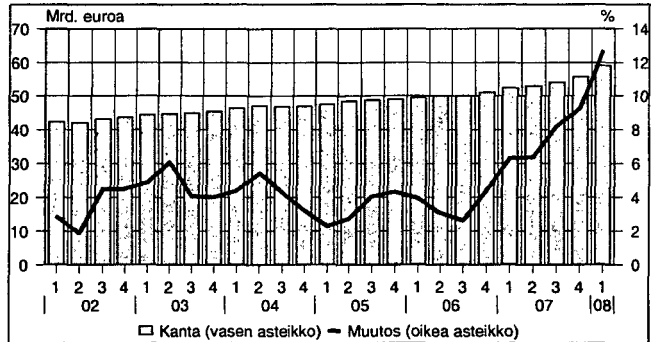
Kotitalouksien asuntoluottokannan kasvu hidastui

Kotitalouksilla oli luottoja vuoden 2008 ensimmäisen neljänneksen lopussa yhteensä vajaat 88 miljardia euroa. Tästä asunto- ja vapaa-ajan asuntoluottoja oli 65 miljardia ja kulutusluottoja² ja opintolainoja 14 miljardia euroa. Kotitalouksien luottokanta kasvoi edellisen vuoden vastaavaan neljänneksen loppuun verrattuna lähes 11 prosenttia. Kotitaloudet nostivat vuoden 2008 ensimmäisellä neljänneksellä uusia luottoja yhteensä 8 miljardilla eurolla, runsaat kolme prosenttia vähemmän kuin vastaavalla neljänneksellä vuotta aiemmin. Kotitalouksien asuntoluottokannan vuosikasvu hidastui 12 prosenttiin vuoden 2008 ensimmäisellä neljänneksellä.

Yritystoiminnan eli yritysten ja elinkeinonharjoittajien kotitalouksien luottokanta oli vuoden 2008 ensimmäisen neljänneksen lopussa runsaat 59 miljardia euroa, lähes 13 prosenttia enemmän kuin vuotta aiemmin. Edelliseen neljännekseen verrattuna yritystoiminnan luottokanta kasvoi

kuusi prosenttia. Yritystoimintaa varten nostettiin uusia luottoja vuoden 2008 ensimmäisen neljänneksen aikana vajaalla 11 miljardilla eurolla, lähes 18 prosenttia edellisvuoden vastaavaa neljänneksestä enemmän.

Kuvio 2: Yritystoiminnan luottokanta ja sen vuosimuutos neljänneksittäin vuosina 2002-2008



Tilastotietoa pienlainoista

Tilastokeskus alkoi vuoden 2008 ensimmäisestä neljänneksestä alkaen tilastoida pienlainayritysten³ toimintaa osana luottokantatilastoa. Tiedonkeruu sisältää neljänneksen aikana myönnettyt uudet luotot, niihin kohdistuneet kulut, keskimääräisen takaisinmaksuajan, asiakaslukumäärän sekä neljänneksen lopun luottokantatiedon. Ensimmäisessä tiedonkeruussa vastanneita yrityksiä oli 40.

Vuoden 2008 ensimmäisellä neljänneksellä uusia pikaluottoja myönnettiin vajaalla 43 miljoonalla eurolla yhteensä lähes 270 000 kappaletta. Keskimääräinen pikavippi on suuruudeltaan noin 160 euroa ja sen takaisinmaksu aika⁴ 27 päivää. Pienlainayritysten vuosineljänneksen aikaisten asiakkaiden lukumäärä oli yhteensä lähes 200 000.

Pikavipinottajat maksoivat neljänneksen aikana ottamistaan lainoista yhteensä yli 10 miljoonaa euroa erilaisia kuluja. Pikavippiin kohdistuvat kulut olivat siten keskimäärin 24 prosenttia myönnetystä lainapääomasta. Pienlainatoimialan yhteenlaskettu luottokanta oli neljänneksen lopussa 21 miljoonaa euroa.

Taulukko 1: Pienlainayritysten tunnuslukuja vuoden 2008 ensimmäisellä vuosineljänneksellä

Uudet myönnettyt luotot, 1000 euroa	42 746
Uusiin luottoihin kohdistuneet kulut, 1000 euroa	10 199
Kulut / uudet luotot, %	23,9
Uusien luottojen keskimääräinen takaisinmaksu aika, päivää	26,7
Luottokanta, 1000 euroa	21 003
Uusien luottojen kappalemäärä	268 696
Keskimääräinen lainamäärä, euroa	159
Asiakaslukumäärä	196 511
Tilastoitujen yritysten lukumäärä	40

¹ Yleisöluottojen ja koko luottokannan kehityksen ero johtuu niiden kattavuuseroista. Yleisöluottoihin ei lueta rahoitus- ja vakuutuslaitosten, valtion ja sosiaaliturvarahastojen keskinäistä luotonantoa, eikä valtion varoista välitettäväksi annettuja luottoja tai ulkomaille myönnettyjä luottoja.

² Luottokantatilaston kulutusluottojen määrittelyä muutettiin vuoden 2008 ensimmäisestä neljänneksestä lähtien siten, että nyt myös kaikki tili- ja korttiluotot sisältyvät kulutusluottoihin. Aikaisemmin erityisesti osa tili- ja korttiluotoista ei ole kuulunut luottokantatilastossa kulutusluottoihin. Tämän vuoksi kulutusluottokanta kasvoi edellisiin neljänneksiin verrattuna tavallista enemmän.

³ Tilastokeskuksen määritelmän mukaan pienlainayritys myöntää pääasiallisena liiketoimintanaan pieniä tai pienehköjä vakuudettomia kulutusluottoja, joiden alkuperäinen maturiteetti eli takaisinmaksu aika on tyypillisesti alle kolme kuukautta. Näille lainoille on ominaista, että ne maksetaan takaisin yhdessä tai vain muutamassa erässä. Lisäksi lainoilla ei ole yleensä varsinaista nimelliskorkoa, vaan kaikki lainan kustannukset syntyvät useimmiten muista kuluista, kuten toimitus- ja käsittelykuluista sekä palvelu- ja tekstiviestimaksuista.

⁴ Keskimääräinen maturiteetti on laskettu uusien myönnettyjen lainojen kappalemäärällä painotettuna keskiarvona.

Asetelma 1.
Rahoitus- ja vakuutuslaitosten, valtion ja sosiaaliturvarahastojen luottokanta neljänneksen lopussa, milj. euroa
(M% = prosenttimuutos edellisen vuoden vastaavasta neljänneksestä, R% = rakenneprosentti)

Luotonsaajat:	4/2006		1/2007		2/2007		3/2007		4/2007		1/2008	
	Milj. €	M% ed.v.	Milj. €	R% ed.v.	Milj. €	M% ed.v.	Milj. €	R% ed.v.	Milj. €	M% ed.v.	Milj. €	R% ed.v.
Yritykset ja asuntoyhteisöt	61 866	5,9	28,7	63 170	6,9	29,0	63 893	6,6	28,9	65 057	8,2	29,4
Rahoitus- ja vakuutuslaitokset	13 149	21,4	6,1	13 694	23,9	6,3	13 129	10,4	5,9	13 320	3,0	6,0
Julkisyhteisöt	10 325	-4,2	4,8	9 844	-7,4	4,6	10 450	-0,8	4,7	10 225	-3,9	4,6
Kotitaloudet	77 883	12,8	36,1	79 800	13,0	36,6	82 586	12,7	37,4	84 863	12,1	38,3
Kotital. palv. voittoa tav.ttomat yhteisöt	1 902	9,2	0,9	1 902	9,2	0,9	1 929	8,1	0,9	1 943	5,0	0,9
Ulkomaat	50 787	3,6	23,5	49 652	1,2	22,8	48 892	-3,1	22,1	46 170	-10,3	20,8
Kaikkiaan	215 913	8,0	100,0	218 162	7,8	100,0	220 879	6,2	100,0	221 577	4,2	100,0
Luotonanto yleisölle	146 885	9,6	68,0	150 262	10,2	68,9	153 911	9,9	69,7	157 385	10,3	71,0
Asetelma 2.												
Uusien luottojen nostot neljänneksen aikana, milj. euroa												
	1/2006	2/2006	3/2006	4/2006	1/2007	2/2007	3/2007	4/2007	1/2008			
Luotonsaajat:	Milj. €	M% ed.v.	Milj. €	M% ed.v.	Milj. €	M% ed.v.	Milj. €	M% ed.v.	Milj. €	M% ed.v.	Milj. €	M% ed.v.
Yritykset ja asuntoyhteisöt	7 996	17,5	8 648	-7,6	7 390	2,0	10 391	9,7	9 448	18,1	10 251	18,5
Rahoitus- ja vakuutuslaitokset	4 307	9,2	5 194	39,7	6 880	75,9	5 753	42,9	8 730	102,7	7 809	50,3
Julkisyhteisöt	2 069	54,4	1 404	-16,1	689	-35,8	804	-19,2	819	-60,4	1 382	-1,6
Kotitaloudet	7 685	12,6	9 498	0,7	8 966	4,5	8 944	7,0	8 630	12,3	10 321	8,7
Kotital. palv. voittoa tav.ttomat yhteisöt	93	5,7	124	27,5	118	64,7	92	-35,5	67	-28,4	89	-28,7
Ulkomaat	11 987	-20,9	11 651	-15,3	8 083	-36,9	10 058	1,6	10 534	-12,1	12 665	8,7
Kaikkiaan	34 137	-0,1	36 520	-4,0	32 127	-4,7	36 043	9,5	38 227	12,0	42 516	16,4
Luotonanto yleisölle	16 094	15,1	18 564	-3,7	16 643	3,2	19 946	8,2	18 473	14,8	21 046	13,4

Asetelma 3.
Asuntoluottokanta neljänneksen lopussa, ilman vapaa-ajan asuntoluottoja, milj. euroa

Luotonsaajat:	4/2006		1/2007		2/2007		3/2007		4/2007		1/2008	
	Milj. €	M% ed.v.	Milj. €	R% ed.v.	Milj. €	M% ed.v.	Milj. €	R% ed.v.	Milj. €	M% ed.v.	Milj. €	R% ed.v.
Yritykset ja asuntoyhteisöt	17 733	6,7	24,0	17 919	7,4	23,8	18 222	7,9	23,3	18 283	7,6	22,8
Rahoitus- ja vakuutuslaitokset	2	87,5	0,0	2	62,1	0,0	2	39,1	0,0	22	(X)	0,0
Julkisyhteisöt	172	1,9	0,2	172	1,0	0,2	175	4,2	0,2	174	5,9	0,2
Kotitaloudet	54 902	13,8	74,4	56 283	13,9	74,7	58 795	14,5	75,2	60 561	13,7	75,7
Kotital. palv. voittoa tav.ttomat yhteisöt	853	9,5	1,2	859	10,3	1,1	876	8,4	1,1	880	5,9	1,1
Ulkomaat	88	31,5	0,1	94	31,6	0,1	115	59,5	0,1	123	50,8	0,2
Kaikkiaan	73 751	12,0	100,0	75 329	12,2	100,0	78 186	12,8	100,0	80 043	12,2	100,0

Asetelma 4.
Uudet asuntoluotot neljänneksen aikana, ilman vapaa-ajan asuntoluottoja, milj. euroa

Luotonsaajat:	1/2006		2/2006		3/2006		4/2006		1/2007		2/2007		3/2007		4/2007		1/2008	
	Milj. €	M% ed.v.	Milj. €	M% ed.v.	Milj. €	M% ed.v.	Milj. €	M% ed.v.	Milj. €	M% ed.v.	Milj. €	M% ed.v.	Milj. €	M% ed.v.	Milj. €	M% ed.v.	Milj. €	M% ed.v.
Yritykset ja asuntoyhteisöt	502	5,9	742	31,3	540	5,1	636	5,0	740	47,3	819	10,3	543	713	12,2	598	-19,2	
Rahoitus- ja vakuutuslaitokset	0	0	0	0	0	0	0	0	0	83,6	0	94,5	1	(X)	0	0	-81,5	
Julkisyhteisöt	4	19,8	1	-74,1	1	-6,1	4	57,9	3	-24,2	4	209,8	3	208,0	4	22,5	1	-66,4
Kotitaloudet	4 060	7,0	5 386	-3,9	5 136	3,7	4 957	11,4	4 842	19,3	6 282	16,6	5 308	3,3	5 020	1,3	4 637	-4,2
Kotital. palv. voittoa tav.ttomat yhteisöt	16	-55,1	48	152,4	40	252,7	18	-34,5	16	1,1	30	-38,6	16	-60,4	18	-4,1	13	-18,9
Ulkomaat	5	-0,8	9	-2,1	13	35,8	9	21,4	12	119,4	26	189,5	16	27,1	15	62,9	9	-27,6
Kaikkiaan	4 588	6,3	6 186	-0,3	5 730	4,4	5 624	10,4	5 614	22,3	7 161	15,8	5 887	2,7	5 786	2,9	5 257	-6,3

x = muutosprosentti suurempi kuin 999,9

Asetelma 5. Luottokanta luotonantajittain kotimaa/ulkomaat neljänneksittäin 2003 - 2008, milj. euroa

	S.12 Rahoitus- ja vakuutus- laitokset	S.121 Suomen Pankki	S.1221 Kotimaiset: Tail. pankit	S.1221 Ulkomaiset: Tail. pankit	S.1223 Muut rahoitusta väliitt. rahalai- tokset	S.1225 Vakuutus- laitokset	S.123 Muut rahoitus- laitokset	S.13 Julkisyhteisöt	S.1311 Valtionhallinto	S.1313-2 Kunnat ja kuntayht. valtion var.	S.1314 Sosiaaliturva- rahaat	S.13141 Työeläke- laitokset	S.13149 Muut sos. turvarahaat	S.12...S.13 Kaikkiaan
I/2003	107 657	22	76 713	5 352	11 029	11 353	3 187	52 373	11 510	914	39 948	39 747	202	160 029
II/2003	110 604	0	79 395	5 437	10 915	11 646	3 212	53 055	11 528	900	40 628	40 428	200	163 660
III/2003	114 024	0	82 317	5 536	10 874	12 170	3 125	53 413	11 532	876	41 005	40 821	184	167 437
IV/2003	115 241	0	83 279	5 609	10 948	12 275	3 129	52 288	11 625	873	39 790	39 630	160	167 628
I/2004	119 439	0	86 241	5 654	10 612	13 753	3 179	52 790	11 618	845	40 326	40 184	142	172 229
II/2004	122 792	0	89 664	5 758	10 467	13 676	3 228	52 800	11 743	838	40 219	40 102	117	175 592
III/2004	124 757	0	91 862	5 832	10 129	14 023	2 910	53 576	11 721	830	41 025	40 954	72	176 333
IV/2004	127 030	0	94 287	5 882	10 035	13 862	2 964	54 129	11 911	827	41 320	41 320	70	181 168
I/2005	130 075	0	97 073	6 005	10 245	13 748	3 005	56 147	11 808	809	43 530	43 459	71	186 222
II/2005	133 515	0	99 150	6 585	10 689	14 010	3 081	55 351	11 698	808	42 845	42 778	67	188 865
III/2005	138 282	0	101 652	6 780	12 115	14 610	3 125	56 994	11 636	791	44 567	44 499	68	195 276
IV/2005	143 188	0	104 856	7 076	12 215	15 818	3 224	56 694	11 977	788	43 929	43 854	76	199 883
I/2006	145 733	0	107 789	7 232	12 387	15 190	3 134	56 612	11 868	771	43 974	43 906	67	202 345
II/2006	151 322	0	112 524	7 463	12 985	15 146	3 204	56 595	11 753	772	44 070	43 921	149	207 917
III/2006	155 336	0	115 911	7 488	14 028	14 835	3 073	57 376	11 671	751	44 954	44 790	164	212 712
IV/2006	158 376	0	119 308	8 081	14 771	13 130	3 086	57 537	12 207	743	44 587	44 485	101	216 913
I/2007	161 553	0	120 950	8 180	16 511	12 789	3 123	56 610	12 051	730	43 829	43 735	94	218 162
II/2007	165 435	0	123 932	8 428	16 996	12 870	3 208	55 445	11 917	723	42 805	42 703	102	220 879
III/2007	168 304	0	126 715	8 959	17 064	12 343	3 223	53 274	11 833	708	40 732	40 621	111	221 577
IV/2007	173 150	0	130 258	9 753	17 736	12 113	3 291	53 854	12 017	700	41 138	41 064	73	227 005
I/2008	178 987	0	134 155	10 558	18 287	13 158	3 330	53 410	11 964	737	40 710	40 638	71	232 397

Asetelma 6. Yritysten ja elinkeinonharjoittajien luottokantaa luottokantaa luottokantajittain neljänneksittäin 2003-2008, milj. euroa

	S.12 Rahoitus- ja vakuutus- laitokset	S.121 Suomen Pankki	S.1221 Kotimaiset: Tail. pankit	S.1221 Ulkomaiset: Tail. pankit	S.1223 Muut rahoitusta väliitt. rahalai- tokset	S.1225 Vakuutus- laitokset	S.123 Muut rahoitus- laitokset	S.13 Julkisyhteisöt	S.1311 Valtionhallinto	S.1313-2 Kunnat ja kuntayht. valtion var.	S.1314 Sosiaaliturva- rahaat	S.13141 Työeläke- laitokset	S.13149 Muut sos. turvarahaat	S.12...S.13 Kaikkiaan
I/2003	34 308	22	25 137	2 780	3 633	1 113	1 623	10 223	3 651	175	6 397	6 388	9	44 531
II/2003	34 791	0	25 842	2 736	3 459	1 078	1 675	10 011	3 580	163	6 268	6 257	11	44 802
III/2003	35 094	0	26 184	2 760	3 395	1 068	1 688	9 925	3 559	169	6 197	6 187	10	45 019
IV/2003	35 466	0	26 315	2 827	3 456	1 144	1 724	10 063	3 713	173	6 166	6 146	21	45 619
I/2004	36 620	0	27 577	2 861	3 280	1 162	1 740	9 871	3 654	155	6 062	6 052	9	46 491
II/2004	37 544	0	28 786	2 889	2 964	1 142	1 762	9 693	3 629	157	5 907	5 893	14	47 238
III/2004	37 372	0	28 943	2 860	2 690	1 133	1 745	9 573	3 624	160	5 789	5 781	7	46 945
IV/2004	37 724	0	29 613	2 778	2 440	1 084	1 809	9 267	3 639	162	5 466	5 458	7	46 991
I/2005	38 379	0	30 174	2 847	2 477	1 033	1 847	9 178	3 574	162	5 442	5 435	7	47 557
II/2005	39 429	0	30 880	3 207	2 474	978	1 889	9 104	3 496	165	5 443	5 435	8	48 532
III/2005	39 787	0	31 253	3 175	2 530	947	1 882	9 051	3 496	164	5 381	5 381	10	48 838
IV/2005	40 287	0	31 764	3 315	2 429	877	1 902	8 729	3 415	166	5 148	5 139	9	49 016
I/2006	40 773	0	32 222	3 394	2 447	890	1 820	8 658	3 268	156	5 234	5 226	9	49 432
II/2006	41 509	0	32 813	3 512	2 489	875	1 821	8 519	3 225	156	5 138	5 129	9	50 028
III/2006	41 711	0	33 068	3 412	2 486	983	1 761	8 410	3 219	156	5 036	5 030	6	50 121
IV/2006	42 779	0	33 765	3 843	2 555	862	1 753	8 377	3 239	160	4 987	4 982	6	51 166
I/2007	44 075	0	35 003	3 850	2 631	819	1 771	8 476	3 228	150	5 098	5 093	5	52 550
II/2007	44 883	0	35 747	3 814	2 743	791	1 789	8 329	3 151	150	5 020	5 020	8	53 212
III/2007	45 857	0	36 542	4 109	2 681	747	1 777	8 373	3 165	149	5 059	5 052	8	54 230
IV/2007	47 617	0	37 661	4 562	2 860	760	1 775	8 257	3 134	149	4 974	4 966	8	55 875
I/2008	50 780	0	40 174	4 777	2 967	1 074	1 788	8 448	3 119	196	5 133	5 128	5	59 227

Asetelma 7. Kotimaisten luotonantajien luotot kotitalouksille neljänneksittäin 2004-2008, milj. euroa

	S.12 Raholitus- ja vakuutus- laitokset	S.121 Suomen Pankki	S.1221 Kotimaiset: Talletuspankit		S.1221 Ulkomaaiset: Talli, pankit	S.1223 Muut rahoitus- väilit, rahalai- tokset	S.125 Vakuutus- laitokset	S.123 Muut rahoitus- laitokset	S.13 Julkiyhteisöt	S.1311 Valtionhallinto	S.1313-2 Kunnat ja kuntayht. valtion var.	S.1314 Sosiaaliturva- rahoitukset	S.13141 Työeläke- laitokset	S.13149 Muut sos. turvarahastot	S.12...S.13 Kaikkiaan
			Liikepankit	Säästöpankit											
I/2004	54 121	0	25 226	4 586	18 441	3 482	17	881	89	252	34	34	0	54 488	
II/2004	56 312	0	26 309	4 721	19 094	3 677	16	921	76	237	34	34	0	56 660	
III/2004	58 083	0	27 153	4 849	19 729	3 749	15	943	75	325	34	34	0	58 407	
IV/2004	59 857	0	28 233	4 947	20 216	3 756	13	957	72	206	32	32	0	60 167	
I/2005	61 255	0	28 958	5 020	20 666	3 829	13	951	72	187	32	32	0	61 545	
II/2005	63 964	0	30 260	5 139	21 456	4 039	12	976	61	269	31	31	0	64 134	
III/2005	66 530	0	32 041	5 254	22 236	4 239	11	1 035	59	160	31	31	0	66 781	
IV/2005	68 627	0	34 041	5 334	22 764	4 348	11	1 091	56	153	30	30	0	69 066	
I/2006	70 408	0	32 919	5 351	23 352	4 384	10	1 126	56	138	28	28	0	70 631	
II/2006	73 084	0	34 325	5 396	24 160	4 534	10	1 177	47	133	27	27	0	73 291	
III/2006	75 512	0	34 906	5 481	25 013	4 656	10	1 095	46	123	27	27	0	75 708	
IV/2006	77 698	0	36 903	5 545	25 520	4 713	9	1 134	44	118	26	26	0	77 883	
I/2007	79 626	0	36 327	5 627	25 423	4 839	8	1 147	43	106	25	25	0	79 800	
II/2007	82 425	0	37 646	5 776	26 264	4 958	8	1 227	43	101	24	24	0	82 586	
III/2007	84 711	0	38 854	5 893	27 083	5 079	8	1 243	36	93	23	23	0	84 863	
IV/2007	86 442	0	39 722	5 974	27 425	5 195	7	1 321	33	87	16	16	0	86 578	
I/2008	88 164	0	40 556	6 039	28 075	5 315	6	1 335	32	132	15	15	0	88 343	
II/2004	44 833	0	23 789	3 633	13 062	2 458	45	0	7 541	844	1 121	1 121	0	54 340	
III/2004	46 679	0	24 848	3 748	13 633	2 511	44	0	7 756	836	1 008	1 008	0	56 279	
IV/2004	48 362	0	25 695	3 859	14 166	2 583	44	0	7 723	829	952	952	0	57 866	
I/2005	49 818	0	26 524	3 989	14 696	2 666	43	0	7 979	828	849	849	0	59 471	
II/2005	51 148	0	27 185	4 054	14 945	2 790	47	0	7 921	808	836	836	0	60 713	
III/2005	53 583	0	28 582	4 157	15 622	2 923	43	0	7 941	807	803	803	0	63 134	
IV/2005	55 741	0	29 760	4 250	16 287	3 047	41	0	7 880	789	783	783	0	65 204	
I/2006	57 494	0	29 858	4 328	16 809	3 111	37	0	8 430	787	743	743	0	67 454	
II/2006	58 879	0	30 579	4 335	17 266	3 295	35	0	8 849	770	721	721	0	68 727	
III/2006	61 208	0	31 853	4 374	18 000	3 478	35	0	9 801	770	718	718	0	71 010	
IV/2006	63 461	0	32 365	4 440	18 762	3 502	54	0	9 710	750	711	711	0	73 171	
I/2007	65 287	0	33 167	4 493	19 292	3 698	33	0	10 337	742	681	681	0	75 624	
II/2007	67 047	0	33 445	4 562	19 102	3 772	33	0	10 153	729	654	654	0	77 201	
III/2007	72 105	0	34 633	4 712	19 871	3 773	33	0	10 131	722	646	646	0	80 176	
IV/2007	73 858	0	35 700	4 817	20 603	3 909	34	0	10 037	707	642	642	0	82 142	
I/2008	74 957	0	36 568	4 925	20 980	4 025	34	0	10 329	699	630	630	0	84 187	
II/2008	76 957	0	37 330	4 978	21 472	4 194	194	0	10 548	681	561	561	0	85 505	

Asetelma 8. Kotimaisten luotonantajien myöntämät asuntoluotot kotimaa/ulkomaat neljänneksittäin 2004-2008, milj. euroa (sis. kaikki luotonsaajasektorit sekä vapaa-ajan asunnot)

Asetelma 9. Kotimaisten luotonantajien myöntämät kulutusluotot kotitalouksille neljänneksittäin 2004-2008, milj. euroa (pl. opintolainat)

I/2004	8 222	0	2 435	438	1 581	2 866	3	805	1	0	0	0	0	8 223
II/2004	8 566	0	2 544	449	1 638	2 989	3	842	1	0	0	0	0	8 567
III/2004	8 737	0	2 627	457	1 679	3 002	3	863	1	0	0	0	0	8 738
IV/2004	8 916	0	2 803	464	1 689	2 977	3	872	1	0	0	0	0	8 917
I/2005	8 960	0	2 854	466	1 719	2 932	3	866	1	0	0	0	0	8 961
II/2005	9 309	0	3 005	477	1 771	3 025	2	890	0	0	0	0	0	9 310
III/2005	9 500	0	3 080	488	1 816	3 011	2	890	0	0	0	0	0	9 501
IV/2005	9 961	0	3 321	488	1 826	3 151	2	1 007	0	0	0	0	0	9 962
I/2006	10 158	0	3 503	486	1 863	3 094	2	1 043	0	0	0	0	0	10 159
II/2006	10 609	0	3 729	490	1 910	3 199	2	1 094	0	0	0	0	0	10 610
III/2006	10 802	0	3 849	497	1 953	3 289	2	1 013	0	0	0	0	0	10 803
IV/2006	10 705	0	3 618	492	1 949	3 375	2	1 064	0	0	0	0	0	10 706
I/2007	10 893	0	3 740	498	1 980	3 395	2	1 069	0	0	0	0	0	10 894
II/2007	11 319	0	3 927	507	2 017	3 469	2	1 150	0	0	0	0	0	11 320
III/2007	11 547	0	4 069	513	2 047	3 467	1	1 167	0	0	0	0	0	11 547
IV/2007	11 697	0	4 180	515	2 031	3 463	1	1 249	0	0	0	0	0	11 697
I/2008	12 702	0	4 935	531	2 316	3 354	1	1 265	0	0	0	0	0	12 702

Vaateet:	Euromääräinen				Muun valuutan määräinen				Kaikkiaan
	Antolainaus	Valtion varoista välittetyt	Sijoitusomaisuus-joukkovelkakirjat **)	Yhteensä	Antolainaus	Sijoitusomaisuus-joukkovelkakirjat **)	Yhteensä		
Uudet lainat	27 221	11	8 313	35 544	1 225	1 458	2 683	38 227	
Laskennalliset kuolelutukset *)	24 018	40	10 005	34 064	1 652	912	2 564	36 628	
Edellisestä : kurssimuutokset	-	-	-	-	-58	-9	-68	-68	
Nettomuutokset	650	-	-	650	-	-	-	650	
Luottokanta I/2007	160 435	2 569	47 171	210 176	4 512	3 475	7 986	218 162	
Uudet lainat	28 889	5	8 710	37 604	3 416	1 497	4 913	42 516	
Laskennalliset kuolelutukset *)	25 402	96	10 133	35 631	3 064	944	4 008	39 639	
Edellisestä : kurssimuutokset	-	-	-	-	-15	-11	-26	-26	
Nettomuutokset	-160	-	-	-160	-	-	-	-160	
Luottokanta II/2007	163 762	2 478	45 748	211 988	4 864	4 028	8 892	220 879	
Uudet lainat	25 341	4	8 837	34 181	3 328	1 772	5 100	39 281	
Laskennalliset kuolelutukset *)	21 548	36	10 729	32 313	3 850	2 498	6 348	38 662	
Edellisestä : kurssimuutokset	-	-	-	-	-94	-22	-116	-116	
Nettomuutokset	78	-	-	78	-	-	-	78	
Luottokanta III/2007	167 632	2 445	43 857	213 934	4 342	3 301	7 643	221 577	
Uudet lainat	28 207	4	7 896	36 107	1 693	1 451	3 143	39 251	
Laskennalliset kuolelutukset *)	23 924	95	8 039	32 058	972	1 104	2 076	34 134	
Edellisestä : kurssimuutokset	-	-	-	-	-107	-39	-146	-146	
Nettomuutokset	311	-	-	311	-	-	-	311	
Luottokanta IV/2007	172 227	2 354	43 713	218 294	5 063	3 648	8 711	227 005	
Uudet lainat	26 499	4	10 900	37 403	1 164	2 057	3 222	40 625	
Laskennalliset kuolelutukset *)	22 106	..	8 880	30 922	1 167	3 243	4 410	35 332	
Edellisestä : kurssimuutokset	-	-	-	-	-143	-74	-218	-218	
Nettomuutokset	99	-	-	99	-	-	-	99	
Luottokanta I/2008	176 720	2 422	45 733	224 874	5 060	2 462	7 523	232 397	

.. = Tietoa ei saatavilla

Nettomuutokset = Sekkitaliliuottojen ja vekseleiden nettomuutokset neijänneksen aikana.

*) Laskennalliset kuolelutukset sisältävät kautta julkaisun kurssimuutokset.

**) Eräpäivään asti pidettävät

Tilastokeskus - Luottokantatilasto

I neljännes 2008

Uudet luotot neljänneksen aikana ja kanta neljänneksen lopussa vaateittain ja luotonsaajasektoreittain, milj. euroa

Taulu 1.2

Vaateet:	Euromääräinen										Muun valuutan määräinen						Kaikkiaan	
	Antolainaus		Valtion varoista välitetyt		Sijoitusomaisuus-joukkovelkakirjat *)		Luotot yhteensä		Antolainaus		Sijoitusomaisuus-joukkovelkakirjat *)		Luotot yhteensä		Uudet	Luotto-kanta		
	Uudet	Kanta	Uudet	Kanta	Ostot	Kanta	Uudet	Kanta	Uudet	Kanta	Ostot	Kanta	Uudet	Kanta	Uudet	Luotto-kanta		
S.11 Yritykset ja asuntoyht.	9 692	65 602	0	640	494	1 726	10 187	67 969	749	2 469	-	9	749	2 478	10 936	70 447		
S.1111 Julkiset yritykset	1 038	6 225	0	40	68	207	1 106	6 472	10	105	-	-	10	105	1 116	6 577		
S.1112 Yksityiset yritykset	7 997	41 960	-	175	426	1 513	8 423	43 648	740	2 363	-	9	740	2 372	9 163	46 020		
S.112 Asuntoyhteisöt	658	17 417	0	425	-	6	658	17 848	-	1	-	-	-	1	658	17 849		
S.12 Rahoitus- ja vak.lait.	5 925	10 462	1	472	638	2 516	6 564	13 450	15	82	13	13	29	94	6 592	13 544		
S.121 Suomen Pankki	-	-	-	-	-	-	-	-	-	-	-	-	-	-	-	-		
S.1221 Talletuspankit	2 264	4 094	1	471	343	1 312	2 607	5 878	-	-	13	13	13	2 620	5 890			
S.1222 Rahamarkkinarahastot	-	-	-	-	-	-	-	-	-	-	-	-	-	-	-			
S.1223 Muut rah. väl. rahalait.	3 605	5 947	-	0	281	874	3 886	6 822	15	73	-	-	15	3 901	6 895			
S.123 Muut rahoituslaitokset	28	176	-	-	13	114	41	290	-	9	-	-	9	41	298			
S.124 Rah. ja vak. väl. avust.l	28	224	-	-	1	176	29	400	-	0	-	-	0	29	400			
S.125 Vakuutuslaitokset	0	22	-	-	-	39	0	61	-	-	-	-	-	0	61			
S.13 Julkisyhteisöt:	235	5 942	1	748	1 540	4 930	1 776	11 620	-	-	-	-	-	1 776	11 620			
S.1311 Valtionhallinto	0	196	-	-	1 540	4 901	1 540	5 097	-	-	-	-	-	1 540	5 097			
S.13131 Kunnat	215	5 151	1	747	-	30	216	5 928	-	-	-	-	-	216	5 928			
S.13132 Kuntayhtymät	20	587	-	0	-	-	20	588	-	-	-	-	-	20	588			
S.13133 Ahvenanmaan maakuntah.	-	7	-	-	-	-	-	7	-	-	-	-	-	-	7			
S.1314 Sosiaaliturvarahastot	0	0	-	-	-	-	0	0	-	-	-	-	-	0	0			
S.13141 Työeläkelaitokset	0	0	-	-	-	-	0	0	-	-	-	-	-	0	0			
S.13149 Muut sosiaaliturvarah.	-	-	-	-	-	-	-	-	-	-	-	-	-	-	-			
S.14 Kotitaloudet:	8 333	87 798	2	541	-	-	8 335	88 339	1	4	-	-	1	4	8 336	88 343		
S.141 Elinkeinonharjoittajat	509	6 212	1	418	-	-	510	6 630	-	0	-	-	0	510	6 630			
S.1411 Maatalatal. harjoittajat	294	3 734	1	408	-	-	295	4 142	-	-	-	-	-	295	4 142			
S.1419 Muut elinkeinonharjoitt.	215	2 478	0	10	-	-	215	2 488	-	0	-	-	0	215	2 488			
S.143 Palkansaajakotitaloudet	7 176	74 522	1	115	-	-	7 177	74 637	1	4	-	-	1	4	7 178	74 640		
S.14C Muut kotitaloudet	648	7 065	0	8	-	-	648	7 072	-	0	-	-	0	648	7 072			
S.15 Voittoa tav.mattomat yht.	115	2 015	-	21	-	-	115	2 036	-	-	-	-	-	115	2 036			
S.151 Valtionkirjot	1	58	-	-	-	-	1	58	-	-	-	-	-	1	58			
S.152 Muut voit. tav.mattomat	114	1 957	-	21	-	-	114	1 978	-	-	-	-	-	114	1 978			
S.2 Ulkomaat	2 198	4 899	-	-	8 228	36 561	10 426	41 460	398	2 505	2 044	2 441	2 443	4 946	12 869	46 407		
S.21 Euroopan Unioni	1 364	3 480	-	-	7 377	33 365	8 741	36 845	302	1 344	597	998	898	2 342	9 640	39 187		
S.22 Muut maat ja kv järjestöt	834	1 419	-	-	851	3 196	1 685	4 616	97	1 161	1 447	1 443	1 544	2 604	3 229	7 220		
S.11...S.2 Kaikkiaan	26 499	176 720	4	2 422	10 900	45 733	37 403	224 874	1 164	5 060	2 057	2 462	3 222	7 523	40 625	232 397		
Siltä: Luotonanto yleisölle	18 375	161 162	2	1 213	494	1 756	18 872	164 130	751	2 473	-	9	751	2 482	19 623	166 612		

Euromääräisen antolainauksen uudet luotot eivät sisällä sekkiuottoja eikä vekseleitä. *) Eräpäivään asti pidettävät

Euromääräisen antolainauksen kanta sisältää sekkiuottoja ja vekselit.

Tilastokeskus - Luottokantatilasto

I neljännes 2008

Uudet luotot neljänneksen aikana ja kanta neljänneksen lopussa vaateittain ja luotonsaajatoimialoittain, milj. euroa
Taulu 1.3

Vaateet:	Euromääräinen						Muun valuutan määräinen						Kaikkiaan		
	Antolainaus		Valtion varoista välittetyt		Sijoitusomaisuus-joukkovelkakirjat *)		Luotot yhteensä		Antolainaus		Sijoitusomaisuus-joukkovelkakirjat *)			Luotot yhteensä	
	Uudet	Kanta	Uudet	Kanta	Ostot	Kanta	Uudet	Kanta	Uudet	Kanta	Ostot	Kanta		Uudet	Kanta
Luotonsaajatoimialat:	Uudet	Kanta	Uudet	Kanta	Ostot	Kanta	Uudet	Kanta	Uudet	Kanta	Ostot	Kanta	Uudet	Kanta	
00 Erittelemätön	511	2 667	0	53	-	18	511	2 738	8	34	-	-	8	34	
A Maatal. riista- ja metsät	387	4 895	1	423	28	108	416	5 426	-	0	-	-	-	0	
B Kalatalous	6	48	-	0	-	-	6	49	-	-	-	-	-	-	
C Kaivostoim. ja louhinta	43	409	-	2	-	7	43	417	-	64	-	-	-	64	
D Teollisuus:	2 887	9 815	-	2	343	939	3 230	10 756	521	1 075	-	9	521	1 084	
15-16 Elintarvikk. jne valm.	-	970	-	1	-	69	-	1 040	-	264	-	-	-	264	
17-19 Tekstiilien jne valmistus	-	345	-	0	-	1	-	346	-	0	-	-	-	0	
20 Sahatav. ja puutuot. v.	-	1 155	-	1	-	50	-	1 206	-	7	-	-	-	7	
21 Massan ja pap. valm.	-	986	-	0	-	343	-	1 330	-	347	-	-	-	347	
22 Kustant. ja painaminen	-	632	-	0	-	0	-	632	-	6	-	-	-	6	
23-25 Kemikaalien jne valm.	-	1 253	-	0	-	134	-	1 387	-	125	-	-	-	125	
26 Ei-metall. miner.tuott. v	-	329	-	0	-	7	-	336	-	15	-	-	-	15	
27-28 Met.jal. ja met.tuott. v	-	1 373	-	0	-	153	-	1 527	-	203	-	-	-	203	
29-35 Koneiden ja laitt. jne v.	-	2 408	-	0	-	156	-	2 564	-	72	-	9	-	81	
36-37 Muu valmistus,kierrätys	-	365	-	0	-	23	-	388	-	35	-	-	-	35	
E Sähkö- kaasulämpö vesih.	637	2 608	-	0	31	141	668	2 749	-	13	-	-	-	13	
F Rakentaminen	350	2 414	-	1	20	84	370	2 500	-	3	-	-	-	3	
G Tukku- ja vähittäiskauppa	1 452	6 165	-	4	-	62	1 452	6 231	48	752	-	-	48	752	
H Majoitus- ja ravits.toim.	84	820	-	1	-	10	84	832	-	0	-	-	-	0	
I Kulj., varast. ja tietoli	504	3 095	-	1	20	94	524	3 190	1	4	-	-	1	4	
K Kiint.yuokr- ja tuok.palv	2 521	19 421	-	145	53	253	2 575	19 818	171	459	-	-	171	459	
M Koulutus	7	99	-	0	-	-	7	99	-	-	-	-	-	-	
N Terv. h. ja sosiaalipalv.	55	765	-	1	-	1	55	767	-	3	-	-	-	3	
O Muut yhteiskunn.palv.	100	1 174	-	1	-	4	100	1 178	1	61	-	-	1	61	
00...O Kaikkiaan	9 543	54 397	1	633	494	1 720	10 039	56 750	749	2 468	-	9	749	2 477	

*) Eräpäivään asti pidettävät

Tilastokeskus - Luottokantailasto

I neljännes 2008

Uudet luotot luotonantajasektoreittain ja luotonantajasektoreittain neljänneksen aikana, milj. euroa
Taulu 2.1

Luotonantajasektorit:

	S.11	S.12	S.121	S.121	S.121	S.1221	S.1223	S.123	S.125	S.13	S.1311	S.13131-2	S.1314	S.13141	S.13149	S.12...S.13
		Rahoitus- ja vakuutuslaitokset	Suomen Pankki	Talletuspankit	Muut rahalaitokset	Muut rahalaitokset	Muut rahoituslaitokset	Muut vakuutuslaitokset	Julkisyhteisöt	Valtionhallinto	Kunnat ja kuntayht. valit. var.	Sosiaaliturvarahastot	Työeläkelaitokset	Muut sos. turvarahastot		
S.11	Yritykset ja asuntoyhteisöt	10 550	-	7 895	2 134	131	390	386	26	0	360	360	360	-	-	10 936
S.1111	Julkiset yritykset	1 069	-	943	71	1	54	47	16	0	31	31	31	-	-	1 116
S.1112	Yksityiset yritykset	8 849	-	6 394	1 990	130	334	314	6	-	309	309	309	-	-	9 163
S.112	Asuntoyhteisöt	633	-	559	73	-	1	25	5	0	20	20	20	-	-	658
S.12	Rahoitus- ja vakuutuslaitokset	6 060	-	4 721	1 220	-	119	533	1	-	532	532	532	-	-	6 592
S.121	Suomen Pankki	-	-	-	-	-	-	-	-	-	-	-	-	-	-	-
S.1221	Talletuspankit	2 351	-	1 140	1 124	-	87	270	1	-	269	269	269	-	-	2 620
S.1222	Rahamarkkinarahastot	-	-	-	-	-	-	-	-	-	-	-	-	-	-	-
S.1223	Muut rahoitusta välittävät rahalaitokset	3 640	-	3 541	79	-	20	261	-	-	261	261	261	-	-	3 901
S.123	Muut rahoituslaitokset	41	-	12	17	-	12	1	-	-	1	1	1	-	-	41
S.124	Rahoituksen ja vakuutuksen välitystä avust. li.	28	-	28	0	-	-	1	-	-	1	1	1	-	-	29
S.125	Vakuutuslaitokset	0	-	-	0	-	-	-	-	-	-	-	-	-	-	0
S.13	Julkisyhteisöt	488	-	105	169	1	213	1 288	1	0	1 287	945	945	342	342	1 776
S.1311	Valtionhallinto	286	-	71	0	1	213	1 255	-	-	1 255	913	913	342	342	1 540
S.13131	Kunnat	184	-	31	153	-	-	32	1	0	31	31	31	-	-	216
S.13132	Kuntayhtymät	19	-	3	15	-	-	1	-	-	1	1	1	-	-	20
S.13133	Ahvenanmaan maakuntahallinto	-	-	-	-	-	-	-	-	-	-	-	-	-	-	-
S.1314	Sosiaaliturvarahastot	0	-	-	0	-	-	-	-	-	-	-	-	-	-	0
S.13141	Työeläkelaitokset	0	-	-	0	-	-	-	-	-	-	-	-	-	-	0
S.13149	Muut sosiaaliturvarahastot	-	-	-	-	-	-	-	-	-	-	-	-	-	-	-
S.14	Kotitaloudet	8 335	-	6 244	1 870	221	0	1	0	1	0	0	0	-	-	8 336
S.141	Työnantaja- ja muut elinkeinonharjoittajien kotitaloudet	510	-	477	28	5	-	0	0	0	-	-	-	-	-	510
S.1411	Maatalouden harjoittajien kotitaloudet	295	-	285	10	-	-	0	0	0	-	-	-	-	-	295
S.1419	Muut elinkeinonharjoittajien kotitaloudet	215	-	192	18	5	-	-	-	-	-	-	-	-	-	215
S.143	Palkansaajakotitaloudet	7 177	-	5 190	1 771	216	0	1	-	1	0	0	0	-	-	7 178
S.14C	Muut kotitaloudet	648	-	577	71	-	-	-	-	-	-	-	-	-	-	648
S.15	Kotit. palvelu- voitto- ja tavoittamattomat yht.	115	-	89	10	-	16	1	-	-	1	1	1	-	-	115
S.151	Valtionkirkot	1	-	1	0	-	-	-	-	-	-	-	-	-	-	1
S.152	Muut voitto- ja tavoittelemattomat yhteisöt	114	-	88	10	-	16	1	-	-	1	1	1	-	-	114
S.2	Ulkomaat	6 019	-	2 290	308	63	3 358	6 850	-	-	6 850	6 256	6 256	594	594	12 869
S.21	Euroopan Unioni	4 750	-	1 376	292	62	3 021	4 890	-	-	4 890	4 296	4 296	594	594	9 640
S.22	Muut maat ja kansainväliset järjestöt	1 269	-	914	16	1	338	1 960	-	-	1 960	1 960	1 960	-	-	3 229
S.11..S.2	Kaikkiaan	31 567	-	21 344	5 710	417	4 096	9 058	28	1	9 029	8 094	8 094	936	936	40 625
Siiitä:	Luotonanto yleisölle	19 202	-	14 263	4 182	353	405	420	27	1	393	393	393	-	-	19 623

Tilastokeskus - Luottokantatilasto

I neljännes 2008

Uudet luotot luotonantajasektoreittain ja luotonantajaloiittain neljänneksen aikana, milj. euroa

Taulu 2.3

	S.12	S.121	S.1221	S.1223	S.123	S.125	S.13	S.1311	S.13131-2	S.1314	S.13141	S.13149	S.12...S.13
Luotonantajasektorit:	Rahoitus- ja vakuutuslaitokset	Suomen Pankki	Talletuspankit	Muut rah. väl.rahalaitokset	Muut rahoituslaitokset	Vakuutuslaitokset	Julkisyhteisöt	Valtionhallinto	Kunnat ja kuntayht. valit.var.	Sosiaaliturvalaitokset	Työeläkelaitokset	Muut sos. turvalaitokset	Kaikkiaan
Luotonantajalajat:													
00	Erittelemätön	516	-	258	221	37	0	3	0	0	0	-	519
A	Maatalous, riista- ja metsätalous	378	-	340	21	1	38	0	-	38	38	-	416
B	Kalatalous	6	-	5	0	0	-	-	-	-	-	-	6
C	Kaivostoiminta ja louhinta	43	-	39	3	1	-	-	-	-	-	-	43
D	Teollisuus:	3 564	-	2 321	938	45	187	10	-	177	177	-	3 752
15-16	Elintarvikkeiden jne valmistus	-	-	-	-	-	-	-	-	-	-	-	-
17-19	Tekstiilien jne valmistus	-	-	-	-	-	-	-	-	-	-	-	-
20	Sahatavaran ja puutuott. valm.	-	-	-	-	-	-	-	-	-	-	-	-
21	Massan ja paperin jne valmistus	-	-	-	-	-	-	-	-	-	-	-	-
22	Kustantaminen ja painaminen	-	-	-	-	-	-	-	-	-	-	-	-
23-25	Kemikaalien jne valmistus	-	-	-	-	-	-	-	-	-	-	-	-
26	Ei- metallisten mineraalituott. valmistus	-	-	-	-	-	-	-	-	-	-	-	-
27-28	Metallien jalostus ja metallituott. valm.	-	-	-	-	-	-	-	-	-	-	-	-
29-35	Koneiden, laitteiden jne valmistus	-	-	-	-	-	-	-	-	-	-	-	-
36-37	Muu valmistus, kierrätys	-	-	-	-	-	-	-	-	-	-	-	-
E	Sähkö-, kaasu-, lämpö ja vesihuolto	656	-	623	9	1	12	-	-	12	12	-	668
F	Rakentaminen	367	-	298	43	5	3	1	-	3	3	-	370
G	Tukku- ja vähittäiskauppa	1 489	-	885	585	14	10	0	-	10	10	-	1 499
H	Majoitus- ja ravitsemistoiminta	82	-	75	5	3	1	-	-	1	1	-	84
I	Kujetus, varastointi ja tietoliikenne	514	-	378	115	6	11	0	-	11	11	-	525
K	Kiinteistö-, vuokraus- ja tulkimuspalvelut	2 652	-	2 466	123	14	93	7	-	86	86	-	2 745
M	Koulutus	6	-	5	1	0	1	0	-	1	1	-	7
N	Terveystieteiden ja sosiaalipalvelut	54	-	40	9	3	2	0	-	2	2	-	55
O	Muut yhteiskunnalliset palvelut	101	-	80	15	6	0	-	-	0	0	-	101
00...O	Kaikkiaan	10 427	-	7 813	2 089	136	362	22	0	340	340	-	10 789

Tilastokeskus - Luottokantatilasto

I neljännes 2008

Luottokanta luotonantajasektoreittain ja luotonosaajasektoreittain neljänneksen lopussa, milj. euroa

Taulu 3.1

	S.12	S.121	S.1221	S.1223	S.123	S.125	S.13	S.1311	S.13131-2	S.1314	S.13141	S.13149	S.12...S.13
Luotonantajasektorit:	Rahoitus- ja vakuutuslaitokset	Suomen Pankki	Talletuspankit	Muut rah. väl. raha-laitokset	Muut rahoituslaitokset	Vakuutuslaitokset	Julkis-yhteisöt	Valtionhallinto	Kunnat ja kuntayht.	Sosiaaliturvalaitokset	Työeläkelaitokset	Muut sos. turvalaitokset	Kaikkiaan
Luotonosaajasektorit:									vait.var.	raha-	raha-	raha-	
S.11	Yritykset ja asuntoyhteisöt	53 539	45 538	5 002	1 715	1 283	16 908	10 117	573	6 218	6 213	5	70 447
S.1111	Julkiset yritykset	3 875	3 068	696	10	101	2 702	2 166	40	496	496	-	6 577
S.1112	Yksityiset yritykset	40 352	35 628	2 046	1 705	973	5 668	924	108	4 636	4 631	5	46 020
S.112	Asuntoyhteisöt	9 312	6 843	2 259	-	210	8 538	7 026	425	1 086	1 086	-	17 849
S.12	Rahoitus- ja vakuutuslaitokset	11 373	10 462	183	9	718	2 171	488	-	1 683	1 672	11	13 544
S.121	Suomen Pankki	-	-	-	-	-	-	-	-	-	-	-	-
S.1221	Talletuspankit	4 553	4 116	6	-	431	1 337	471	-	866	855	11	5 890
S.1222	Rahamarkkinarahastot	-	-	-	-	-	-	-	-	-	-	-	-
S.1223	Muut rahoitusta välittävät rahalaitokset	6 184	5 945	114	-	125	710	0	-	710	710	-	6 895
S.123	Muut rahoituslaitokset	263	93	63	9	97	36	16	-	20	20	-	298
S.124	Rahoituksen ja vakuutuksen välitystä avust. lait.	370	307	0	-	64	30	-	-	30	30	-	400
S.125	Vakuutuslaitokset	3	1	0	-	1	58	-	-	58	58	-	61
S.13	Julkisyhteisöt	6 194	2 310	3 199	44	641	5 426	843	11	4 573	4 540	33	11 620
S.1311	Valtionhallinto	913	237	1	38	637	4 184	-	-	4 184	4 151	33	5 097
S.13131	Kunnat	4 718	1 744	2 965	6	4	1 210	841	10	358	358	-	5 928
S.13132	Kuntayhtymät	562	330	233	-	-	25	2	0	23	23	-	588
S.13133	Ahvenanmaan maakuntahallinto	-	-	-	-	-	7	-	-	7	7	-	7
S.1314	Sosiaaliturvarahastot	0	-	0	-	-	-	-	-	-	-	-	0
S.13141	Työeläkelaitokset	0	-	0	-	-	-	-	-	-	-	-	0
S.13149	Muut sosiaaliturvarahastot	-	-	-	-	-	-	-	-	-	-	-	0
S.14	Kotitaloudet	88 164	77 776	9 047	1 335	6	179	32	132	15	15	-	88 343
S.141	Työnantaja- ja muut elinkeinonharjoittajien kotit.	6 553	6 256	225	72	0	77	28	49	1	1	-	6 630
S.1411	Maatilanalouden harjoittajakotitaloudet	4 065	4 002	63	0	-	77	28	49	1	1	-	4 142
S.1419	Muut elinkeinonharjoittajien kotitaloudet	2 488	2 254	161	72	0	1	0	-	0	0	-	2 488
S.143	Palkansaajakotitaloudet	74 539	64 915	8 355	1 263	6	102	4	83	14	14	-	74 640
S.14C	Muut kotitaloudet	7 072	6 604	468	-	0	-	-	-	-	-	-	7 072
S.15	Kotit, palvelev. voittoja tavoitt. mattomat yht.	1 556	1 333	145	0	78	481	425	21	34	34	-	2 036
S.151	Valtionkirkot	57	57	0	-	-	1	0	-	0	0	-	58
S.152	Muut voittoja tavoittelemattomat yhteisöt	1 498	1 276	144	0	78	480	425	21	34	34	-	1 978
S.2	Ulkomaat	18 162	6 793	711	226	10 432	28 245	59	-	28 186	28 164	23	46 407
S.21	Euroopan Unioni	14 605	4 364	689	143	9 409	24 582	-	-	24 582	24 559	23	39 187
S.22	Muut maat ja kansainväliset järjestöt	3 557	2 429	22	83	1 022	3 663	59	-	3 604	3 604	-	7 220
S.11..S.2	Kaikkiaan	178 987	144 213	18 287	3 330	13 158	53 410	11 964	737	40 710	40 638	71	232 397
Sitä:	Luotonanto yleisölle	148 539	126 721	17 391	3 056	1 371	18 073	10 680	737	6 656	6 652	5	166 612

Luottokanta luotonantajasektoreittain ja luotonantajaloittain neljänneksen lopussa, milj. euroa

Taulu 3.2

	S.12	S.121	S.1221	S.1223	S.123	S.125	S.13	S.1311	S.13131-2	S.1314	S.13141	S.13149	S.12...S.13
Luotonantajajaloittain:	Rahoitus- ja vakuutuslaitokset	Suomen Pankki	Talletuspankit	Muut rah. välittävät rahalaitokset	Muut rahoituslaitokset	Vakuutuslaitokset	Julkisyhteisöt	Valtionhallinto	Kunnat ja kuntayht. valit. var.	Sosiaaliturvarahastot	Työeläkelaitokset	Muut sos. turva rahastot	
00	Eritelemätön	-	1 788	171	278	7	529	412	51	66	66	-	2 772
A	Maatalous, riista- ja metsätalous	-	5 069	109	22	36	190	28	0	163	163	-	5 426
B	Kalatalous	-	45	1	3	-	0	-	-	0	0	-	49
C	Kaivostoiminta ja louhinta	-	447	22	8	-	4	2	-	2	2	-	481
D	Teollisuus:	10 014	8 255	668	711	360	1 826	175	0	1 651	1 648	3	11 841
15-16	Eiintarvikkeiden jne valmistus	1 139	939	115	50	35	165	2	-	163	163	-	1 304
17-19	Tekstiilien jne valmistus	302	262	9	29	2	44	2	-	42	42	-	347
20	Sahatavaran ja puutuot. valm.	1 099	890	54	120	35	114	2	-	112	112	-	1 213
21	Massan ja paperin jne valmistus	1 298	1 068	6	14	211	378	1	0	377	377	-	1 676
22	Kustantaminen ja painaminen	634	569	41	22	0	5	0	-	5	5	-	639
23-25	Kemikaalien jne valmistus	1 143	1 031	26	54	31	370	62	-	308	306	1	1 513
26	Ei-metallisten mineraalituot. valmistus	283	246	11	23	3	69	2	-	67	67	-	351
27-28	Metallien jalostus ja metallituot. valm.	1 506	1 165	143	162	36	223	20	-	204	202	2	1 730
29-35	Koneiden, laitteiden jne valmistus	2 233	1 776	239	190	28	413	80	0	332	332	-	2 645
36-37	Muu valmistus, kierrätys	378	308	23	47	0	45	4	-	41	41	-	423
E	Sähkö-, kaasun-, lämpö- ja vesihuolto	2 363	2 081	223	14	45	399	-	-	399	399	-	2 762
F	Rakentaminen	2 423	2 134	201	62	26	79	3	-	76	76	-	2 503
G	Tukku- ja vähittäiskauppa	6 517	6 000	326	159	32	466	19	-	447	447	-	6 983
H	Majoitus- ja ravitsemistoiminta	795	672	17	95	11	37	-	-	37	37	-	832
I	Kuljetus, varastointi ja tietoliikenne	3 023	2 448	462	88	25	171	73	-	98	98	-	3 194
K	Kiinteistö-, vuokraus- ja tutkimuspalvelut	15 622	14 265	602	246	510	4 656	2 405	144	2 107	2 106	1	20 277
M	Koulutus	91	81	6	4	0	8	0	-	8	8	-	99
N	Terveydenhuolto ja sosiaalipalvelut	717	630	46	40	1	52	2	1	49	49	-	770
O	Muut yhteiskunnalliset palvelut	1 210	1 037	114	57	1	30	1	-	29	29	-	1 240
00...O	Kaikkiaan	50 780	44 951	2 967	1 788	1 074	8 448	3 119	196	5 133	5 128	5	59 227

	Euromääräinen			Muun valuutan määräinen			Kaikkiaan		
	Ostot	Myyntit ja kuoletukset	Kanta	Ostot	Myyntit ja kuoletukset	Kanta	Ostot	Myyntit ja kuoletukset	Kanta
S.12 Rahoitus- ja vakuutuslaitokset									
I/2007	2 685	3 423	12 042	375	-1	608	3 060	3 422	12 650
II/2007	1 690	1 880	11 852	352	8	953	2 042	1 887	12 805
III/2007	1 718	2 239	11 331	43	18	978	1 762	2 258	12 309
IV/2007	1 317	1 476	11 172	142	256	863	1 459	1 732	12 035
I/2008	3 672	2 514	12 330	524	358	1 029	4 197	2 872	13 360
S.13 Julkisyhteisöt									
I/2007	5 627	6 582	35 129	1 083	914	2 866	6 711	7 496	37 996
II/2007	7 020	8 253	33 896	1 145	936	3 075	8 165	9 190	36 971
III/2007	7 119	8 489	32 526	1 728	2 480	2 324	8 847	10 969	34 849
IV/2007	6 579	6 564	32 541	1 309	848	2 785	7 888	7 411	35 326
I/2008	7 228	6 366	33 403	1 533	2 885	1 433	8 761	9 251	34 836
S.12...S.13 Kaikkiaan									
I/2007	8 313	10 005	47 171	1 458	912	3 475	9 771	10 918	50 646
II/2007	8 710	10 133	45 748	1 497	944	4 028	10 207	11 077	49 776
III/2007	8 637	10 729	43 857	1 772	2 498	3 301	10 609	13 227	47 158
IV/2007	7 896	8 039	43 713	1 451	1 104	3 648	9 346	9 144	47 361
I/2008	10 900	8 880	45 733	2 057	3 243	2 462	12 958	12 123	48 195

Tilastokeskus / Luottokantatilasto

I neljännes 2008

Rahoitus- ja vakuutuslaitosten, valtion ja sosiaaliturvarahastojen hallussa pitämät sijoitusomaisuusjoukkoeläkirjat (eräpäivään asti pidettävät), liikkeeseen laskijan sektorin mukaan neljänneksen lopussa, milj. euroa

Taulu 4.2

	S.12	S.121	S.1221	S.1223	S.123	S.125	S.13	S.1311	S.13131-2	S.1314	S.13141	S.13149	S.12...S.13
Hallussa pitäjä:	Rahoitus- ja vakuutuslaitokset	Suomen Pankki	Talletuspankit	Muut rah.väl. rahoituslaitokset	Muut rahoituslaitokset	Vakuutuslaitokset	Julkis-yhteisöt	Valtionhallinto	Kunnat ja kuntayht.	Sosiaaliturvalaitokset	Työeläkelaitokset	Muut sosiaaliturvalaitokset	Kaikkiaan
Liikkeeseen laskija:									valt.var.				
S.11	Yritykset ja asuntoyhteisöt	749	151	-	7	592	986	-	-	986	981	5	1 735
S.1111	Julkiset yritykset	120	20	-	-	101	87	-	-	87	87	-	207
S.1112	Yksityiset yritykset	629	131	-	7	491	893	-	-	893	888	5	1 521
S.112	Asuntoyhteisöt	-	-	-	-	-	6	-	-	6	6	-	6
S.12	Rahoitus- ja vakuutuslaitokset	901	189	-	-	712	1 628	-	-	1 628	1 616	11	2 528
S.121	Suomen Pankki	-	-	-	-	-	-	-	-	-	-	-	-
S.1221	Talletuspankit	490	65	-	-	426	835	-	-	835	823	11	1 325
S.1222	Rahamarkkinarahastot	-	-	-	-	-	-	-	-	-	-	-	-
S.1223	Muut rahoitusta välittävät rahalaitokset	166	41	-	-	125	708	-	-	708	708	-	874
S.123	Muut rahoituslaitokset	96	-	-	-	96	18	-	-	18	18	-	114
S.124	Rahoituksen ja vakuutuksen välitystä avust. lait.	147	83	-	-	64	29	-	-	29	29	-	176
S.125	Vakuutuslaitokset	1	-	-	-	1	38	-	-	38	38	-	39
S.13	Julkisyhteisöt	894	211	-	38	641	4 036	-	-	4 036	4 003	33	4 930
S.1311	Valtionhallinto	886	211	-	38	637	4 015	-	-	4 015	3 982	33	4 901
S.13131	Kunnat	9	-	-	5	4	21	-	-	21	21	-	30
S.13132	Kuntayhtymät	-	-	-	-	-	-	-	-	-	-	-	-
S.13133	Ahvenanmaan maakuntahallinto	-	-	-	-	-	-	-	-	-	-	-	-
S.1314	Sosiaaliturvarahastot	-	-	-	-	-	-	-	-	-	-	-	-
S.13141	Työeläkelaitokset	-	-	-	-	-	-	-	-	-	-	-	-
S.13149	Muut sosiaaliturvarahastot	-	-	-	-	-	-	-	-	-	-	-	-
S.14	Kotitaloudet	-	-	-	-	-	-	-	-	-	-	-	-
S.141	Työnantaja- ja muut elinkeinonharjoittajien kotit.	-	-	-	-	-	-	-	-	-	-	-	-
S.1411	Maatilan talouden harjoittajakotitaloudet	-	-	-	-	-	-	-	-	-	-	-	-
S.1419	Muut elinkeinonharjoittajien kotitaloudet	-	-	-	-	-	-	-	-	-	-	-	-
S.143	Paikansaajakotitaloudet	-	-	-	-	-	-	-	-	-	-	-	-
S.14C	Muut kotitaloudet	-	-	-	-	-	-	-	-	-	-	-	-
S.15	Kotit, palveliev. voittoja tavoittamattomat yht.	-	-	-	-	-	-	-	-	-	-	-	-
S.151	Valtionkirjot	-	-	-	-	-	-	-	-	-	-	-	-
S.152	Muut voittoja tavoittelemattomat yhteisöt	-	-	-	-	-	-	-	-	-	-	-	-
S.2	Ulkomaat	10 816	74	184	142	10 416	28 186	-	-	28 186	28 164	23	39 002
S.21	Euroopan Unioni	9 780	70	174	142	9 395	24 582	-	-	24 582	24 559	23	34 362
S.22	Muut maat ja kansainväliset järjestöt	1 035	4	10	-	1 021	3 604	-	-	3 604	3 604	-	4 640
S.11...S.2	Kaikkiaan	13 360	624	188	187	12 360	34 836	-	-	34 836	34 764	71	48 195
Siitä:	Luotonanto yleisölle	757	151	5	7	596	1 007	-	-	1 007	1 003	5	1 764

Rahoitus- ja vakuutuslaitosten, valtion ja sosiaaliturvarahastojen hallussa pitämät sijoitusomaisuusjoukkokveikkirjat (eräpäivään asti pidettävät).
liikkeeseen laskijan toimialan mukaan neljänneksen lopussa, milj. euroa

Taulu 4.3

	S.12	S.121	S.1221	S.1223	S.123	S.125	S.13	S.1311	S.13131-2	S.1314	S.13141	S.13149	S.12...S.13
	Rahoitus- ja vakuutuslaitokset	Suomen Pankki	Talletuspankit	Muut rah. väl. rahoituslaitokset	Muut rahoituslaitokset	Vakuutuslaitokset	Julkis- yhteisöt	Valtion- hallinto	Kunnat ja kuntayht. valit.var.	Sosiaali- turva- rahastot	Työeläke- laitokset	Muut sos. turva- rahastot	
00	Erittelemätön	10	2	-	3	6	7	-	-	7	7	-	18
A	Maatalous, riista- ja metsätalous	36	-	-	-	36	72	-	-	72	72	-	108
B	Kalatalous	-	-	-	-	-	-	-	-	-	-	-	-
C	Kaivostoiminta ja louhinta	5	5	-	-	-	2	-	-	2	2	-	7
D	Teollisuus:	438	71	-	-	367	510	-	-	510	506	3	948
15-16	Elintarvikkeiden jne valmistus	33	5	-	-	29	36	-	-	36	36	-	69
17-19	Tekstiilien jne valmistus	1	-	-	-	1	1	-	-	1	1	-	1
20	Sahatavaran ja puutuott. valm.	35	-	-	-	35	16	-	-	16	16	-	50
21	Massan ja paperin jne valmistus	238	27	-	-	211	106	-	-	106	106	-	343
22	Kustantaminen ja painaminen	0	-	-	-	0	-	-	-	-	-	-	0
23-25	Kemikaalien jne valmistus	34	3	-	-	31	100	-	-	100	99	1	134
26	Ei- metallisten mineraalituott. valmistus	3	-	-	-	3	4	-	-	4	4	-	7
27-28	Metallien jalostus ja metallituott. valm.	63	29	-	-	34	90	-	-	90	88	2	153
29-35	Koneiden, laitteiden jne valmistus	31	7	-	-	24	134	-	-	134	134	-	165
36-37	Muu valmistus, kierrätys	1	1	-	-	-	22	-	-	22	22	-	23
E	Sähkö-, kaasu-, lämpö ja vesihuolto	57	8	-	4	45	84	-	-	84	84	-	141
F	Rakentaminen	37	13	-	-	24	48	-	-	48	48	-	84
G	Tukku- ja vähittäiskauppa	10	4	-	-	6	52	-	-	52	52	-	62
H	Majoitus- ja ravitsemistoiminta	-	-	-	-	-	10	-	-	10	10	-	10
I	Kuljetus, varastointi ja tietoliikenne	31	7	-	-	24	64	-	-	64	64	-	94
K	Kiinteistö-, vuokraus- ja tutkimuspalvelut	125	41	-	-	84	127	-	-	127	126	1	253
M	Koulutus	-	-	-	-	-	-	-	-	-	-	-	-
N	Terveystieteiden ja sosiaalipalvelut	-	-	-	-	-	1	-	-	1	1	-	1
O	Muut yhteiskunnalliset palvelut	0	-	-	-	0	4	-	-	4	4	-	4
00...O	Kaikkiaan	749	151	-	7	592	980	-	-	980	975	5	1 729

Tilastokeskus - Luottokantatilasto
Asunto-, kulutus- ja muun käyttötarkoituksen luotot neljänneksittäin, milj. euroa
Taulu 5.1

I/07 - I/08

Tarkempi käyttötarkoitus:	Asuin- rakennukset	Osakkeet ja osuudet	Vapaa- ajan asunnot	Asunto- luotot yhteensä	Opinto- lainat	Kulutus- luotot	Kulutus- luotot yhteensä
Luottokanta							
Uudet luotot	2 919	2 695	146	5 760	89	2 609	2 697
Laskennalliset kuolelutukset	2 273	1 762	148	4 184	42	2 420	2 462
Luottokanta I/2007	47 082	28 247	1 872	77 201	1 392	10 894	12 286
Uudet luotot	3 805	3 356	275	7 436	26	2 934	2 959
Laskennalliset kuolelutukset	2 418	1 885	157	4 460	53	2 508	2 561
Luottokanta II/2007	48 468	29 717	1 991	80 176	1 365	11 320	12 685
Uudet luotot	3 313	2 574	260	6 147	44	2 741	2 786
Laskennalliset kuolelutukset	2 188	1 842	152	4 182	42	2 514	2 556
Luottokanta III/2007	49 594	30 449	2 099	82 142	1 367	11 547	12 915
Uudet luotot	3 150	2 637	177	5 963	36	2 627	2 663
Laskennalliset kuolelutukset	1 931	1 841	146	3 918	52	2 477	2 529
Luottokanta IV/2007	50 812	31 245	2 129	84 187	1 352	11 697	13 049
Uudet luotot	2 742	2 515	164	5 421	78	3 258	3 336
Laskennalliset kuolelutukset	1 606	2 366	131	4 103	45	2 253	2 298
Luottokanta I/2008	51 948	31 394	2 162	85 505	1 385	12 702	14 087

Asuntoluotokanta luotonantajasektoreittain ja luotonsaajasektoreittain neljänneksen lopussa, milj. euroa

Taulu 5.2

	S.11	S.12	S.121	S.1221	S.1223	S.123	S.125	S.13	S.1311	S.13131-2	S.1314	S.13141	S.13149	S.12...S.13										
Luotonantajasektorit:	Rahoitus- ja vakuutuslaitokset	Suomen Pankki	Talletuspankit	Muut rahavälilaitokset	Muut rahoituslaitokset	Muut vakuutuslaitokset	Julkis-yhteisöt	Valtionhallinto	Kunnat ja kuntayht.	Sosiaali- ja turvalaitokset	Työeläkelaitokset	Muut sos. turvalaitokset	Kaikkiaan											
Luotonsaajasektorit:	Yritykset ja asuntoyhteisöt	Asuinrakennukset	Osakkeet ja osuudet	Vapaa-ajan asunnot	Rahoitus- ja vakuutuslaitokset	Asuinrakennukset	Osakkeet ja osuudet	Vapaa-ajan asunnot	Julkisyhteisöt	Asuinrakennukset	Osakkeet ja osuudet	Vapaa-ajan asunnot	Kotitaloudet	Asuinrakennukset	Osakkeet ja osuudet	Vapaa-ajan asunnot	Voittoa tavoittelemattomat yht.	Asuinrakennukset	Osakkeet ja osuudet	Vapaa-ajan asunnot	Ulkomaat	Asuinrakennukset	Osakkeet ja osuudet	Vapaa-ajan asunnot
S.11	9 491	-	7 044	2 257	-	191	9 883	8 373	572	938	938	-	19 375											
	8 133	-	5 700	2 242	-	191	9 623	8 249	525	849	849	-	17 756											
	1 167	-	1 153	14	-	-	261	124	47	90	90	-	1 428											
S.12	191	-	191	0	-	-	-	-	-	-	-	-	191											
	19	-	19	-	-	-	-	-	-	-	-	-	19											
	17	-	17	-	-	-	-	-	-	-	-	-	17											
	2	-	2	-	-	-	-	-	-	-	-	-	2											
	0	-	0	-	-	-	-	-	-	-	-	-	0											
S.13	61	-	38	23	-	-	121	106	10	5	5	-	182											
	59	-	36	23	-	-	98	89	4	5	5	-	157											
	2	-	2	-	-	-	23	17	7	-	-	-	25											
	-	-	-	-	-	-	-	-	-	-	-	-	-											
S.14	64 814	-	59 320	5 492	-	2	92	1	78	13	13	-	64 906											
	33 142	-	30 535	2 605	-	2	78	1	71	6	6	-	33 219											
	29 729	-	26 949	2 779	-	1	14	-	7	7	7	-	29 743											
	1 943	-	1 835	108	-	0	1	-	-	1	1	-	1 944											
S.15	439	-	306	133	-	0	451	425	21	5	5	-	890											
	370	-	237	133	-	0	395	380	10	5	5	-	765											
	65	-	65	0	-	-	56	45	11	-	-	-	121											
	5	-	5	-	-	-	-	-	-	-	-	-	5											
S.2	133	-	131	2	-	-	-	-	-	-	-	-	133											
	35	-	35	0	-	-	-	-	-	-	-	-	35											
	76	-	75	1	-	-	-	-	-	-	-	-	76											
	22	-	22	-	-	-	-	-	-	-	-	-	22											
S.11...S.2	74 957	-	66 858	7 906	-	194	10 548	8 905	681	961	961	-	85 505											
	41 755	-	36 560	5 003	-	193	10 193	8 720	609	864	864	-	51 948											
	31 040	-	28 245	2 795	-	1	354	185	72	97	97	-	31 394											
	2 161	-	2 053	108	-	0	1	-	-	1	1	-	2 162											

Tilastokeskus - Luotokantatilasto

I neljännes 2008

Uudet asuntoluotot luotonantajasektoreittain ja luotonsaajasektoreittain neljänneksen aikana, milj. euroa

Taulu 5.2.1

	S.12	S.121	S.1221	S.1223	S.123	S.125	S.13	S.1311	S.13131	S.1314	S.13141	S.13149	S.12...S.13
Luotonantajasektorit:	Rahoitus ja vakuutuslaitokset	Suomen Pankki	Talletuspankit	Muut rahaväl. rahoituslaitokset	Muut rahoituslaitokset	Vakuutuslaitokset	Julkisyhteisöt	Valtionhallinto	Kunnat ja kuntayht. valit. var.	Sosiaaliturvalaitokset	Työeläkelaitokset	Muut sos. turvalaitokset	Kaikkiaan
Luotonsaajasektorit:													
S.11	Yritykset ja asuntoyhteisöt	-	527	74	-	1	19	5	0	14	14	-	622
	Asuinrakennukset	-	413	67	-	1	14	5	-	8	8	-	495
	Osakkeet ja osuudet	-	90	7	-	-	6	-	0	6	6	-	102
	Vapaa-ajan asunnot	-	24	-	-	-	-	-	-	-	-	-	24
S.12	Rahoitus- ja vakuutuslaitokset	-	0	-	-	-	-	-	-	-	-	-	0
	Asuinrakennukset	-	-	-	-	-	-	-	-	-	-	-	-
	Osakkeet ja osuudet	-	0	-	-	-	-	-	-	-	-	-	0
	Vapaa-ajan asunnot	-	0	-	-	-	-	-	-	-	-	-	0
S.13	Julkisyhteisöt	1	1	0	-	-	0	-	-	0	0	-	1
	Asuinrakennukset	1	1	0	-	-	0	-	-	0	0	-	1
	Osakkeet ja osuudet	-	-	-	-	-	-	-	-	-	-	-	-
	Vapaa-ajan asunnot	-	-	-	-	-	-	-	-	-	-	-	-
S.14	Kotitaloudet	4 773	4 529	244	-	0	0	-	0	0	0	-	4 774
	Asuinrakennukset	2 230	2 112	118	-	0	0	-	0	0	0	-	2 230
	Osakkeet ja osuudet	2 406	2 283	123	-	0	0	-	0	0	0	-	2 406
	Vapaa-ajan asunnot	137	134	3	-	-	-	-	-	-	-	-	137
S.15	Voittoa tav.mattomat yht.	13	7	5	-	-	1	-	-	1	1	-	13
	Asuinrakennukset	12	6	5	-	-	1	-	-	1	1	-	12
	Osakkeet ja osuudet	1	1	-	-	-	-	-	-	-	-	-	1
	Vapaa-ajan asunnot	0	0	-	-	-	-	-	-	-	-	-	0
S.2	Ulkomaat	11	11	0	-	-	-	-	-	-	-	-	11
	Asuinrakennukset	3	3	0	-	-	-	-	-	-	-	-	3
	Osakkeet ja osuudet	6	6	-	-	-	-	-	-	-	-	-	6
	Vapaa-ajan asunnot	3	3	-	-	-	-	-	-	-	-	-	3
S.11...S.2: Kaikkiaan		5 401	5 075	325	-	1	20	5	0	15	15	-	5 421
	Asuinrakennukset	2 727	2 535	192	-	1	15	5	0	9	9	-	2 742
	Osakkeet ja osuudet	2 510	2 380	130	-	0	6	-	0	6	6	-	2 515
	Vapaa-ajan asunnot	164	161	3	-	-	-	-	-	-	-	-	164

Kotitalouksien asunto- ja kulutusluottokanta luotonantajasektoreittain neljänneksen lopussa, milj. euroa

Taulu 5.3

		S.12	S.121	S.1221	S.1223	S.123	S.125	S.13	S.1311	S.13131-2	S.1314	S.13141	S.13149	S.12...S.13
Luotonantajasektori:		Rahoitus- ja vakuutuslaitokset	Suomen Pankki	Talletuspankit	Muut rah. väl. rahoituslaitokset	Muut rahoituslaitokset	Vakuutuslaitokset	Julkisyhteisöt	Valtionhallinto	Kunnat ja kuntayht. valit. var.	Sosiaali- turvalaitokset	Työeläke- turvalaitokset	Muut sos. turvalaitokset	Kaikkiaan
S.14	Kotitaloudet	78 901	-	68 786	8 846	1 265	3	93	1	78	14	14	-	78 993
	Asuntoluottokanta:	64 814	-	59 320	5 492	-	2	92	1	78	13	13	-	64 906
	Asuinrakennukset	33 142	-	30 535	2 605	-	2	78	1	71	6	6	-	33 219
	Osakkeet ja osuudet	29 729	-	26 949	2 779	-	1	14	-	7	7	7	-	29 743
	Vapaa-ajan asunnot	1 943	-	1 835	108	-	0	1	-	-	1	1	-	1 944
	Kulutusluottokanta:	14 087	-	9 466	3 354	1 265	1	1	-	-	1	1	-	14 087
	Opinnot	1 385	-	1 385	0	-	-	-	-	-	-	-	-	1 385
	Kulutusluotot	12 702	-	8 082	3 354	1 265	1	1	-	-	1	1	-	12 702
S.1411	Maatilanalouden harjoittajakotitaloudet	661	-	644	17	0	0	0	-	0	-	-	-	661
	Asuntoluottokanta:	481	-	472	9	-	-	0	-	0	-	-	-	481
	Asuinrakennukset	370	-	363	7	-	-	0	-	0	-	-	-	370
	Osakkeet ja osuudet	70	-	68	2	-	-	-	-	-	-	-	-	70
	Vapaa-ajan asunnot	42	-	41	1	-	-	-	-	-	-	-	-	42
	Kulutusluottokanta:	180	-	172	8	0	-	-	-	-	-	-	-	180
	Opinnot	1	-	1	-	-	-	-	-	-	-	-	-	1
	Kulutusluotot	179	-	171	8	0	-	-	-	-	-	-	-	179
S.1419	Muut elinkeinonharjoittajien kotitaloudet	1 422	-	1 338	82	2	0	0	0	-	0	0	-	1 422
	Asuntoluottokanta:	1 177	-	1 111	65	-	-	0	0	-	-	-	-	1 177
	Asuinrakennukset	786	-	746	40	-	-	0	0	-	-	-	-	787
	Osakkeet ja osuudet	333	-	308	24	-	-	-	-	-	-	-	-	333
	Vapaa-ajan asunnot	58	-	57	1	-	-	-	-	-	-	-	-	58
	Kulutusluottokanta:	245	-	227	17	2	0	0	-	-	0	0	-	245
	Opinnot	5	-	5	-	-	-	-	-	-	-	-	-	5
	Kulutusluotot	240	-	222	17	2	0	-	-	-	0	0	-	240
S.143	Palkansaajakotitaloudet	70 109	-	60 561	8 282	1 263	3	92	1	78	14	14	-	70 201
	Asuntoluottokanta:	57 758	-	52 558	5 198	-	2	91	1	78	13	13	-	57 850
	Asuinrakennukset	29 587	-	27 125	2 460	-	2	77	1	71	6	6	-	29 664
	Osakkeet ja osuudet	26 450	-	23 815	2 634	-	1	14	-	7	7	7	-	26 464
	Vapaa-ajan asunnot	1 721	-	1 617	105	-	0	1	-	1	1	1	-	1 722
	Kulutusluottokanta:	12 351	-	8 003	3 084	1 263	1	1	-	-	1	1	-	12 351
	Opinnot	901	-	901	0	-	-	-	-	-	-	-	-	901
	Kulutusluotot	11 450	-	7 102	3 084	1 263	1	1	-	-	1	1	-	11 450
S.14C	Muut kotitaloudet	6 709	-	6 244	465	-	0	-	-	-	-	-	-	6 709
	Asuntoluottokanta:	5 398	-	5 179	219	-	-	-	-	-	-	-	-	5 398
	Asuinrakennukset	2 399	-	2 301	98	-	-	-	-	-	-	-	-	2 399
	Osakkeet ja osuudet	2 877	-	2 758	119	-	-	-	-	-	-	-	-	2 877
	Vapaa-ajan asunnot	122	-	120	2	-	-	-	-	-	-	-	-	122
	Kulutusluottokanta:	1 311	-	1 064	246	-	0	-	-	-	-	-	-	1 311
	Opinnot	478	-	478	0	-	-	-	-	-	-	-	-	478
	Kulutusluotot	833	-	587	246	-	0	-	-	-	-	-	-	833

Ulkomailla Suomeen myönnettyjen luottojen kanta 1. neljännes 2008, milj.euroa *

Taulu 9

Luotonsaajasektori	Osakasluotot	Joukkovelka- kirjalainat	Rahamarkki- napaperit	Lainat	Kauppa- luotot	Kaikkiaan
1. Yritykset	11780	12 747	394	13 538	5 515	43 975
2. Rahoituslaitokset	194	26 273	9 359	4 182	0	40 009
Rahalaitokset	92	25 058	9 359	3 032	0	37 541
Suomen Pankki	0	0	0	193	0	193
Muut rahoituslaitokset	102	1 215	0	957	0	2 274
3. Julkisyhteisöt	0	43 806	3 830	3 442	0	51 078
Valtio	0	43 799	3 830	1 862	0	49 492
Kunnat	0	7	0	1 579	0	1 586
Työeläkelaitokset ja muut sosiaaliturvarahastot	0	0	0	0	0	0
4. Kotitaloudet ja voittoa tavoittelemattomat yhteisöt	0	0	0	..	0	0
1.-4. Kaikkiaan	11 974	82 827	13 584	21 162	5 515	135 061

Lähde: Suomen Pankki/Maksutasetilasto
* Ennakkotiedot

Taulu 9 sisältää maksutaseen seuraavat erät:

MAKSUTASE**Suorat sijoitukset:**

Lainat emoyhtiölle ja (konsernin sisäiset)
Kauppaluotot ja (konsernin sisäiset)

Portfoliosijoitukset:

Joukkovelkakirjat
Rahamarkkinapaperit

Lainat:

Yksittäisvelkakirjat
Erillislainat
Vuokrausluotot

Kauppaluotot:

Vientiennakot
Tuontivelat

LUOTTOKANTA**Osakasluotot**

Joukkovelkakirjat
Rahamarkkinapaperit

Lainat**Kauppaluotot**

Luottokantatilaston julkaiseminen

Luottokanta-painojulkaisu

Luottokantatilasto julkaistaan neljästi vuodessa Luottokanta-painojulkaisuna. Julkaisusta ilmenee koko luottokannan ja yleisöluottojen jakaantuminen luotonantajan ja luotonsaajan sektorin ja luotonsaajan toimialan mukaan sekä luottojen jakautuminen muun muassa vaateittain ja käyttötarkoituksen mukaan.

Vuoden neljättä neljännestä koskeva Luottokanta-julkaisu ilmestyy sekä ennakkotietona että laajempaan, koko päätyneen vuoden kuvaamiseen keskittyvänä julkaisuna, joka sisältää muita julkaisuja laajemmat tiedot. Sen yhteydessä julkaistaan muun muassa eläkevakuutusta harjoittavien laitosten luotonanto sekä tietoja muista kuin sijoitusomaisuusjoukkovelkakirjoista sekä jälkimarkkinakelpoisista velkapapereista. Lisäksi sen yhteydessä julkaistaan Alueellinen luottokantatilasto, joka sisältää päätyneen vuoden tietoja maakunnittain.

Luottokanta Internetissä

Kunkin painojulkaisun ilmestymisen yhteydessä julkaistaan Tilastokeskuksen verkkosivuilla osoitteessa <http://www.stat.fi/til/lkan/index.html> tiedote ilmestyneistä tilastoista sekä painojulkaisua suppeampia tietoja luottokannasta. Kyseisiä tietoja on saatavilla myös Tilastokeskuksen maksuttomasta StatFin-tietokantapalvelusta osoitteessa http://pxweb2.stat.fi/database/StatFin/rah/lkan/lkan_fi.asp. Kaikkien julkistusten tarkat julkaisupäivät ilmoitetaan Tilastokeskuksen verkkosivuilla etukäteen.

TERMIUETTELO / LUOTTOKANTA

Rahoitus- ja vakuutuslaitosten, valtion ja sosiaaliturvarahastojen luottokanta

Luotonantajasektorit

S.12	Rahoitus- ja vakuutuslaitokset
S.121	Suomen Pankki
S.1221	Talletuspankit Kotimaiset talletuspankit Ulkomaalaisten omistamat talletuspankit
S.1223	Muut rahoitusta välittävät rahalaitokset
S.123	Muut rahoituslaitokset
S.125	Vakuutuslaitokset
S.13	Julkisyhteisöt
S.1311	Valtionhallinto
S.13131-	Kunnat ja kuntayhtymät; vain valtion varoista välitettävät varat
S.13132	
S.1314	Sosiaaliturvarahastot
S.13141	Työeläkelaitokset
S.13149	Muut sosiaaliturvarahastot

Siitä: luotonanto yleisölle

Vaateet

Sekkiluotot
Vekselit
Velkakirjalainat
Valtion varoista välitetyt lainat

Muut lainat
Sijoitusomaisuusjoukkovelkakirjalainat /pysyvät vastaavat jvk:t

Lisäksi vuoden vaihteesta:

Muut kuin sij.omaisuusjvk:t/ vaihtuvat vastaavat jvk:t
Jälkimarkkinakelpoiset velkapaperit; pysyvät+vaihtuvat vastaavat

Euroantolainaus

Euroluottokanta = euroantolainaus + valtion varoista välitetyt lainat + euromääräiset sij.om.jvk:t / pysyvät vastaavat jvk:t

Valuutta-antolainaus

Valuuttaluottokanta = valuutta-antolainaus + valuuttamääräiset sij.om.jvk:t / pys. vastaavat

Luottokanta

= euroluottokanta + muun valuutan määräinen luottokanta

Uudet luotot

Laskennalliset kuoletukset
Nettomuutokset (sekkiluotoista ja vekseleistä)

Kurssimuutokset

Luotonsaajasektorit

S.11	Yritykset ja asuntoyhteisöt
S. 1111	Julkiset yritykset
S. 1112	Yksityiset yritykset
S. 112	Asuntoyhteisöt
S. 12	Rahoitus- ja vakuutuslaitokset
S. 121	Suomen Pankki
S. 1221	Talletuspankit
S. 1222	Rahamarkkinarahastot
S. 1223	Muut rahoitusta välittävät rahalaitokset
S. 123	Muut rahoituslaitokset
S. 124	Rahoituksen ja vakuutuksen välitystä avustavat laitokset
S. 125	Vakuutuslaitokset

TERMINOLOGI/ KREDITBESTÄNDET

Finansiella institutens och försäkringsanstaltens, statens och socialskyddsfondernas kreditbestånd

Kreditgivarsektorer

S.12	Finansiella företag och försäkringsföretag
S.121	Finlands Bank
S.1221	Depositionsbanker Finländska depositionsbanker Depositionsbanker i utländsk ägo
S.1223	Övriga monetära finansinstitut som förmedlar finansiering
S.123	Övriga finansinstitut
S.125	Försäkringsföretag
S.13	Offentlig sektor
S.1311	Staten
S.13131-	Kommuner och samkommuner;
S.13132	enbart statskrediter förmedlade av kommuner och samkommuner
S.1314	Socialskyddsfonder
S.13141	Arbetspensionsanstalter
S.13149	Övriga socialskyddsfonder

Däruv: utlåning till allmänheten

Forordningar

Checkkrediter
Växlar
Direkta skuldebrevslån
Lån förmedlade ur statens medel

Övriga lån
Investeringsmasskuldebrev

Från årsskiftet dessutom:

Andra än investeringsmasskuldebrev
Omsättningsbara skuldebrev

Utlåning i euro

Kreditbeståndet i euro = utlåning i euro + lån förmedlade ur statsmedel + investeringsmasskuldebrev i euro

Utlåning i utländsk valuta

Kreditbeståndet i valuta = utlåning i valuta + investeringsmasskuldebrev i valuta

Kreditbeståndet

= kreditbeståndet i euro + kreditbeståndet i utländsk valuta

Nya krediter

Kalkylerade amorteringar
Nettoförändringar (av checkkrediter och växlar)

Kursförändringar

Kredittagarsektorer

S.11	Icke-finansiella företag och bostadssamfund
S. 1111	Offentligt ägda icke-finansiella företag
S. 1112	Privata icke-finansiella företag
S. 112	Bostadssamfund
S. 12	Finansiella företag och försäkringsföretag
S. 121	Finlands Bank
S. 1221	Depositionsbanker
S. 1222	Penningmarknadsfonder
S. 1223	Övriga monetära finansinstitut som förmedlar finansiering
S. 123	Övriga finansinstitut
S. 124	Institut för finansierings- och försäkringsverksamhet
S. 125	Försäkringsföretag

GLOSSARY/ OUTSTANDING CREDIT

Outstanding credit of financial and insurance institutions, central government and social security funds

Lender sectors

S.12	Financial and insurance corporations
S.121	Bank of Finland
S.1221	Deposit banks Finnish deposit banks Foreign-owned deposit banks
S.1223	Other monetary financial institutions practising financial intermediation
S.123	Other financial intermediaries
S.125	Insurance corporations
S.13	General government
S.1311	Central government
S.13131-	Municipalities and joint municipal authorities; loans granted from government funds for further intermediation only
S.13132	
S.1314	Social security funds
S.13141	Employment pension schemes
S.13149	Other social security funds

Of which: Loans to the public

Claims

Overdraft facilities
Bills of exchange
Direct promissory notes
Loans granted from state funds
Other loans
Bonds classified as investments

In addition at the end of the year:

Other than investment-bonds
Promissory notes tradable on the secondary markets

Lending in euro

Stock in euro = lending in euro + loans granted from state funds + investment-bonds in euro

Lending in foreign currency

Stock in foreign currency = lending in currency + investment-bonds in currency

Total stock

= Stock in euro + stock in foreign currency

New lending

Computed redemptions
Net changes (in overdrafts and bills of exchange)
Exchange rate changes

Borrower sectors

S.11	Non-financial corporations and housing corporations
S. 1111	Public non-financial corporations
S. 1112	Private non-financial corporations
S. 112	Housing corporations
S. 12	Financial and insurance corporations
S. 121	Bank of Finland
S. 1221	Deposit banks
S. 1222	Money market funds
S. 1223	Other monetary financial institutions practising financial intermediation
S. 123	Other financial intermediaries
S. 124	Financial auxiliaries
S. 125	Insurance corporations

S. 13	Julkisyhteisöt	S. 13	Offentlig sektor	S. 13	General government
S. 1311	Valtionhallinto	S. 1311	Staten	S. 1311	Central government
S. 13131	Kunnat	S. 13131	Kommuner	S. 13131	Municipalities
S. 13132	Kuntayhtymät	S. 13132	Samkommuner	S. 13132	Joint municipal authorities
S. 13133	Ahvenanmaan maakuntahallinto	S. 13133	Ålands landskapsstyrelse	S. 13133	Government of Åland
S. 1314	Sosiaaliturvarahastot	S. 1314	Socialskyddsfonder	S. 1314	Social security funds
S. 13141	Työeläkelaitokset	S. 13141	Arbetspensionsanstalter	S. 13141	Employment pension schemes
S. 13149	Muut sosiaaliturvarahastot	S. 13149	Övriga socialskyddsfonder	S. 13149	Other social security funds
S. 14	Kotitaloudet	S. 14	Hushåll	S. 14	Households
S. 141	Työnantaja- ja muut elinkeinonharjoittajien kotitaloudet	S. 141	Arbetsgivarhusgåll och andra näringsidkarhushåll	S. 141	Employers and other own-account workers
S. 1411	Maatilataloudenharjoittajien kotitaloudet	S. 1411	Gårdsbrukarhusgåll	S. 1411	Employers and own-account workers in agriculture
S. 1419	Muut elinkeinonharjoittajien kotitaloudet	S. 1419	Övriga näringsidkarhushåll	S. 1419	Other employers and own-account workers
S. 143	Palkansaajakotitaloudet	S. 143	Löntagarhushåll	S. 143	Employees
S. 14C	Muut kotitaloudet	S. 14C	Övriga hushåll	S. 14C	Other households
S. 15	Kotitalouksia palvelevat voittoa tavoittelemattomat yhteisöt	S. 15	Hushållens icke-vinstsyftande organisationer	S. 15	Non-profit institutions serving households
S. 151	Valtionkirkot	S. 151	Statskyrkor	S. 151	State churches
S. 152	Muut voittoa tavoittelemattomat yhteisöt	S. 152	Övriga icke-vinstsyftande organisationer	S. 152	Other non-profit institutions serving households
S. 2	Ulkomaat	S. 2	Utlandet	S. 2	Rest of the world
S. 21	Euroopan unioni	S. 21	Europeiska unionen	S. 21	The European Union
S. 22	Muut maat ja kansainväliset järjestöt	S. 22	Övriga utlandet och internationella organisationer	S. 22	Other countries and international organisations
S.1...S.2	Kaikkiaan	S.1...S.2	Sammanlagt	S.1...S.2	Total
Luotonsaajatoimialat (TOL 2002)		Kredittagarens näringgren (NI 2002)		Economic activity of borrower (SIC2002)	
00	Erittelemätön	00	Odifferentierad	00	Not specified
A	Maatalous, riista- ja metsätalous	A	Jordbruk, jakt och skogsbruk	A	Agriculture, hunting and forestry
B	Kalatalous	B	Fiske	B	Fishing
C	Kaivostoiminta ja louhinta	C	Gruvdrift och utvinning av mineral	C	Mining and quarrying
D	Teollisuus	D	Tillverkning	D	Manufacturing
15-16	Elintarvikkeiden, juomien ja tupakan valmistus	15-16	Livsmedels, dryckesvaru- och tobaksvaruframställning	15-16	Manufacture of food products, beverages and tobacco
17-19	Tekstiilien, tekstiilituotteiden, nahkan ja nahkatuotteiden valmistus	17-19	Textil- och beklädnadsvarutillverkning, tillverkning av läder och lädervaror	17-19	Manufacture of textiles, leather and textile and leather products
20	Sahatavaran ja puutuotteiden valmistus	20	Sågvirkes- och trävarutillverkning	20	Manufacture of wood and wood products
21	Massa-, paperi ja paperituotteiden valmistus	21	Massa-, pappers- och pappersvarutillverkning	21	Manufacture of pulp, paper and paper products
22	Kustantaminen, painaminen sekä talenteiden jäljentäminen	22	Förlagsverksamhet; grafisk produktion och reproduktion av inspelningar	22	Publishing, printing and reproduction of recorded media
23-25	Koksi, öljytuotteiden, ydinpolttoaineen, kemikaalien, kemiallisten tuotteiden, teko- ja muovituotteiden valmistus	23-25	Tillverkning av koks, oljeprodukter, kärnbränsle, kemikalier, kemiska produkter, konstfibrer, gummi- och plastvaror	23-25	Manufacture of coke, refined petroleum products, nuclear fuel, chemicals, chemical products, man-made fibres, rubber and plastic products
26	Ei-metallisten mineraalituotteiden valmistus	26	Tillverkning av icke-metalliska mineraliska produkter	26	Manufacture of other non-metallic mineral products
27-28	Metallien jalostus ja metallituotteiden valmistus	27-28	Metallframställning och metallvarutillverkning	27-28	Manufacture of basic metals and fabricated metal products
29-35	Koneiden, laitteiden, elektroniikka, sähkötuotteiden ja kulkuneuvojen valmistus	29-35	Tillverkning av maskiner, utrustning, elektronik, elprodukter och transportmedel	29-35	Manufacture of machinery and equipment n.e.c., electrical, optical and transport equipment
36-37	Muu valmistus; kierrätys	36-37	Övrig tillverkning	36-37	Manufacturing n.e.c.
E	Sähkö-, kaasu- ja vesihuolto	E	El-, gas-, värme- och vattenförsörjning	E	Electricity, gas and water supply
F	Rakentaminen	F	Byggverksamhet	F	Construction
G	Tukku- ja vähittäiskauppa; moottoriajoneuvojen, henkilökohtaisten esineiden ja kotitalouksesineiden korjaus	G	Parti- och detaljhandel; reparation av motorfordon, hushållsartiklar och personliga artiklar	G	Wholesale and retail trade; repair of motor vehicles, motorcycles and personal and household goods
H	Majoitus- ja ravitsemistoiminta	H	Hotell- och restaurangverksamhet	H	Hotels and restaurants
I	Kuljetus, varastointi ja tietoliikenne	I	Transport, magasinering och kommunikation	I	Transport, storage and communication
K	Kiinteistö-, vuokraus- ja tutkimuspalvelut; liike-elämän palvelut	K	Fastighets-, uthyrnings- och forskningsverksamhet, företagstjänster	K	Real estate, renting and business activities
M	Koulutus	M	Utbildning	M	Education
N	Terveystiete- ja sosiaalipalvelut	N	Hälsa- och sjukvård, sociala tjänster	N	Health and social work
O	Muut yhteiskunnalliset ja henkilökohtaiset palvelut	O	Andra samhällsrelaterade och personliga tjänster	O	Other community, social and personal service activities
Asuntoluotot		Bostadskrediter		Housing loans	
	Asuinrakennukset		Bostadsbyggnader		Residential buildings
	Osakkeet ja osuudet		Aktier och andelar		Shares and partnerships
	Vapaa-ajan asunnot		Fritidsbostäder		Leisure homes
Kulutusluotot		Konsumtionskrediter		Consumer credits	
	Opintolainat		Studielån		Study loans
	Kulutusluotot		Konsumtionskrediter		Consumer credits

Port Payé
Finlande
126676

Suomen
Posti Oyj

SVT Suomen virallinen tilasto
Finlands officiella statistik
Official Statistics of Finland

Rahoitus ja vakuutus 2008
Finansiering och försäkring
Financing and insurance

Lisätietoja – Förfrågningar – Inquiries

Olli Kannas (09) 1734 3539
olli.kannas@tilastokeskus.fi
Kerttu Helin (09) 1734 3330
kerttu.helin@tilastokeskus.fi

Vastaava tilastojohtaja – Ansvarig statistikdirektör –
Director in charge

Ari Tyrkkö

Asiakaspalaute: www.tilastokeskus.fi/palaute

Tilastokeskus, myyntipalvelu
PL 4C
00022 TILASTOKESKUS
puh. (09) 1734 2011
faksi (09) 1734 2500
myynti@tilastokeskus.fi
www.tilastokeskus.fi

Statistikcentralen, försäljning
PB 4C
00022 STATISTIKCENTRALEN
tfn (09) 1734 2011
fax (09) 1734 2500
myynti@stat.fi
www.stat.fi

Statistics Finland, Sales Services
P.O.Box 4 C
FI-00022 STATISTICS FINLAND
Tel. + 358 9 1734 2011
Fax + 358 9 1734 2500
sales@stat.fi
www.stat.fi

ISSN 1795-5165
= Suomen virallinen tilasto
ISSN 1459-5451

Tuotenumero 3183

BE