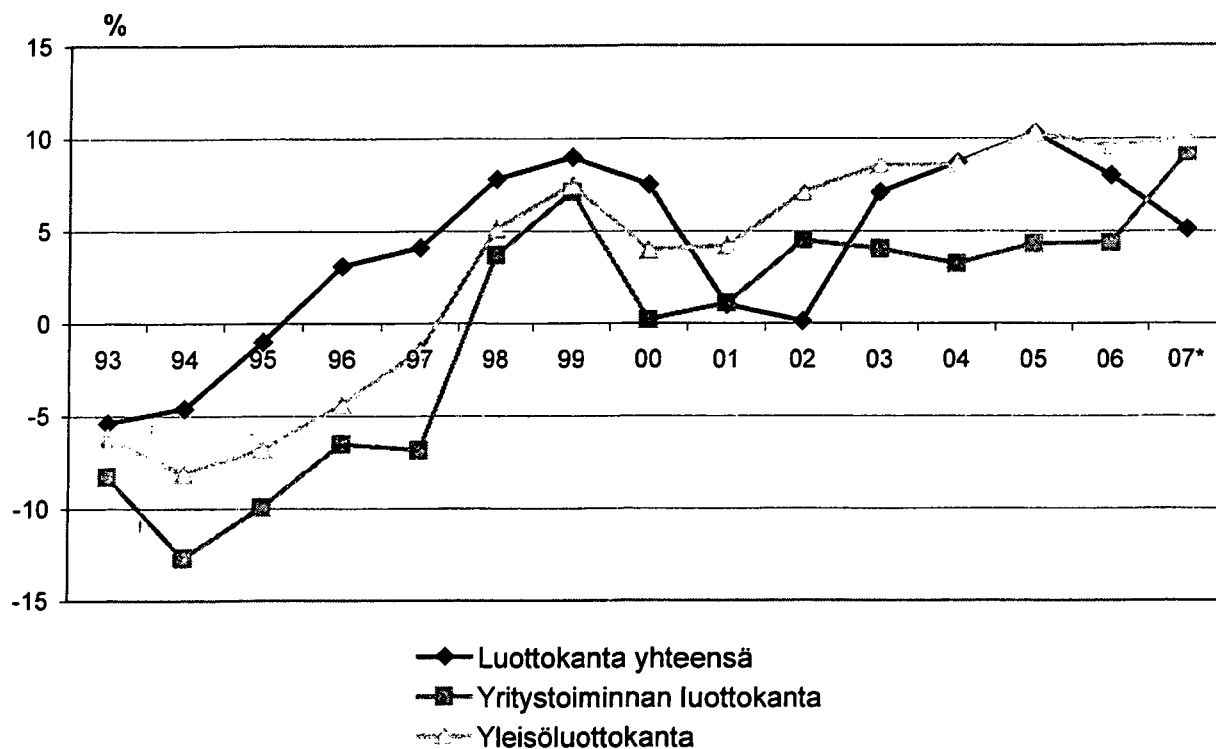


Luottokanta, ennakkotietoja

Kreditbeståndet, preliminära uppgifter

2007, 4. neljännes

Luottokannan kehitys vuosina 1993–2007*, muutos edellisestä vuodesta, %



* ennakkotiedot



Sisällys

	Sivu
Katsaus	5
Asetelmat 1-4	6
Taulukot:	
1. Luotonanto vaaderyhmittäin	
A.1 Luotonantajasektoreittain	7
1.2 Luotonsaajasektoreittain	8
1.3 Luotonsaajatoimialoittain	9
2. Uudet luotot neljänneksen aikana	
2.1 Luotonantaja- ja luotonsaajasektoreittain	10
2.3 Luotonantajasektoreittain ja luotonsaajatoimialoittain ...	11
3. Luottokanta neljänneksen lopussa	
3.1 Luotonantaja- ja luotonsaajasektoreittain	12
3.2 Luotonantajasektoreittain ja luotonsaajatoimialoittain ...	13
5. Asunto- ja kulutusluotot	
5.1 Neljänneksittäin	14
8. Luotonanto neljänneksittäin vuoden 2007 aikana	
8.1 Uudet luotot luotonsaajasektoreittain	15
8.3 Uudet luotot luotonsaajatoimialoittain	16
Termiluettelo	17
Lyhyt tuoteseloste	19
Luottokantatilaston julkaiseminen	23

LISÄKSI JULKAISTAAN KESÄKUUSSA 2008:

Asetelmat 5-9

Taulukot:

1. Luotonanto vaaderyhmittäin	
1.1 Luotonanto neljänneksittäin	
4. Sijoitusomaisuusjoukkovelkakirjalainat	
4.1 Neljänneksittäin	
4.2 Luotonantajan ja liikkeeseenlaskijan sektorin mukaan	
4.3 Luotonantajasektorin ja liikkeeseenlaskijan toimialan mukaan	
5. Asunto- ja kulutusluotot	
5.2 Asuntoluottokanta luotonantaja- ja luotonsaajasektorin mukaan	
5.2.1 Uudet asuntoluotot luotonantaja- ja luotonsaajasektorin mukaan	
5.3 Kotitalouksien asunto- ja kulutusluottokanta luotonantaja- ja luotonsaajasektoreittain	
5.3.1 Kotitalouksien uudet asunto- ja kulutusluotot	
6. Eläkevakuutusta harjoittavien laitosten luotonanto	
6.1 Koko luotonanto luotonsaajasektoreittain	
6.2 Koko luotonanto luotonsaajatoimialoittain	
6.3 Takaisinlainaus luotonsaajasektoreittain	
6.4 Takaisinlainaus luotonsaajatoimialoittain	
7. Muut kuin sijoitusomaisuusjoukkovelkakirjat sekä jälkimarkkinakelpoiset velkapaperit	
7.1 Muut kuin sijoitusomaisuusjoukkovelkakirjat liikkeeseenlaskijan sektorin mukaan	
7.2 Yritysten liikkeeseenlaskemat muut kuin sijoitusomaisuusjoukkovelkakirjat toimialoittain	
7.3 Jälkimarkkinakelpoiset velkapaperit liikkeeseenlaskijan sektorin mukaan	
7.4 Yritystodistukset yritysten toimialan mukaan	
8. Luotonanto neljänneksittäin vuoden 2007 aikana	
8.2 Luottokanta luotonsaajasektoreittain	
8.4 Luottokanta luotonsaajatoimialoittain	
9. Ulkomailta Suomeen myönnettyt pitkäaikaiset luotot vaaderyhmittäin ja luotonsaajasektoreittain neljänneksen lopussa	

Tuoteseloste

Innehåll

	Sida
Översikt	5
Tablåer 1-4	6
Tabeller:	
1. Kreditgivning enligt fordringsgrupp	
A.1 Enligt kreditgivarens sektor	7
1.2. Enligt kredittagarsektor	8
1.3. Enligt kredittagarnäringsgren	9
2. Nya krediter under kvartalet	
2.1 Enligt kreditgivarens och kredittagarens sektor	10
2.3 Enligt kreditgivarens sektor och kredittagarens näringsgren	11
3. Kreditbeståndet i slutet av kvartalet	
3.1 Enligt kreditgivarens och kredittagarens sektor	12
3.2 Enligt kreditgivarens sektor och kredittagarens näringsgren	13
5. Bostads- och konsumtionskrediter	
3.1 Enligt årskvartalet	14
8. Utlåning kvartalsvis under 2007	
8.1 Nya krediter enligt kredittagarsektor	15
8.3 Nya krediter enligt kredittagarnäringsgren	16
Terminologi	17
Kortfattad produktdeklaration	19
Publicering av kreditbeståndet	23

DÄRTILL PUBLICERAS I JUNI 2008:

Tablåer 5-9

Tabeller:

1. Kreditgivning enligt fordringsgrupp	
1.1 Enligt årskvartalet	
4. Masskuldebrev bland investeringstillgångar	
4.1 Enligt årskvartalet	
4.2 Enligt kreditgivarens sektor och emittentens sektor	
4.3 Enligt kreditgivarens sektor och emittentens näringsgren	
5. Bostads- och konsumtionskrediter	
5.2 Bostadskreditbeståndet enligt kreditgivarens och kredittagarens sektor	
5.2.1 Nya bostadskrediter enligt kreditgivarens och kredittagarens sektor	
5.3 Hushållsektorens bostads- och konsumtionskreditbestånd	
5.3.1 Hushållsektorens nya bostads- och konsumtionskrediter	
6. Pensionsförsäkringsanstaltarnas utlåning	
6.1 Kreditgivning enligt kredittagarsektor	
6.2 Kreditgivning enligt kredittagarnäringsgren	
6.3 Återlåning enligt kredittagarsektor	
6.4 Återlåning enligt kredittagarnas näringsgren	
7. Andra än investeringsmasskuldebrev samt skuldepapper som kan omsättas på andrahandsmarknaden	
7.1 Andra än investeringsmasskuldebrev enligt emittentens sektor	
7.2 De företagens emitterade andra än investeringsmasskuldebrev enligt näringsgren	
7.3 Skuldepapper enligt emittentens sektor	
7.4 Företagscertifikat enligt näringsgren	
8. Utlåning kvartalsvis under 2007	
8.2 Kreditbeståndet enligt kredittagarsektor	
8.4 Kreditbeståndet enligt kredittagarnäringsgren	
9. Från utlandet till Finland beviljade långfristiga krediter enligt fordran och kredittagarens sektor i slutet av kvartalet	

Produktdeklaration

Content

	Sivu
Overview	5
Charts 1-4	6
Tables	
1. Outstanding credit by claims	
A.1. According to lender sectors	7
1.2. According to borrower sectors.....	8
1.3. According to borrowers' economic activity	9
2. New lending during the quarter	
2.1. According to lender and borrower sectors	10
2.3. According to lender sectors and borrowers' economic activity	11
3. Outstanding credit at the end of the quarter	
3.1. According to lender and borrower sectors	12
3.2. According to lender sectors and borrowers' economic activity	13
5. Housing loans and consumer credits	
5.1. By quarters.....	14
8. Outstanding credit by quarters during 2007	
8.1. New lending according to borrower sectors.....	15
8.3. New lending according to borrower economic activity ..	16
Glossary	17
Product Description (short)	19

IN ADDITION, WILL BE PUBLISHED IN JUNE 2008:

Charts 5-9

Tables:

1. Outstanding credit by claims	
1.1. Outstanding credit by quarters	
4. Bonds and debentures classified as investments	
4.1. By quarters	
4.2. According to lender and emitter sectors	
4.3. According to lender sector and emitters' economic activity	
5. Housing loans and consumer credits	
5.2. Housing loans according to lender and borrower sectors	
5.2.1. New housing loans according to lender and borrower sectors	
5.3. Housing loans and consumer credits of households according to lender sectors	
5.3.1. New housing loans and consumer credits of households	
6. Lending of pension insurance institutions	
6.1. According to borrower sectors	
6.2. According to borrowers' economic activity	
6.3. Re-lending according to borrower sectors	
6.4. Re-lending according to borrowers' economic activity	
7. Other than investment-bonds and promissory notes trad- able on the secondary markets	
7.1. Other than investment-bonds according to emitter sectors	
7.2. Other than investment-bonds emitted by non-financial corpo- rations according to economic activity	
7.3. Promissory notes tradable according to emitter sectors	
7.4. Commercial papers according to economic activity	
8. Outstanding credit by quarters during 2007	
8.2. Outstanding credit according to borrower sectors	
8.4. Outstanding credit according to borrower economic activity	
9. Loans granted to Finnish economic units from the rest of the world by claims and according to borrower sectors	

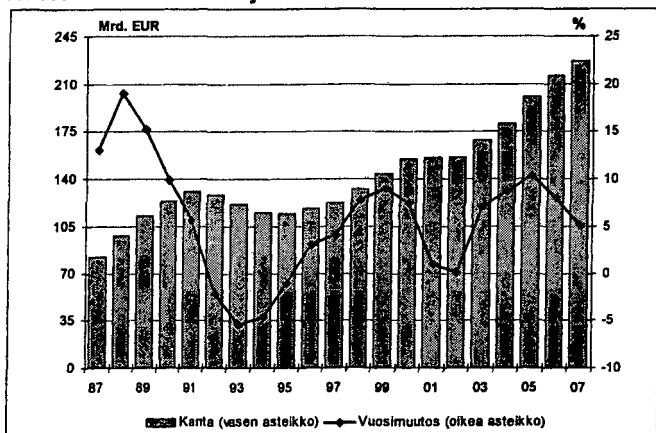
Product Description

Luottomarkkinat 2007, ennakkotiedot

Luottokannan kasvu hidastui

Kotimaisten rahoituslaitosten, valtion ja sosiaaliturvarahastojen myöntämä luottokanta kasvoi ennakkotietojen mukaan viisi prosenttia vuonna 2007. Vuotta aikaisemmin luottokannan vuotuinen kasvuvauhti oli vielä kahdeksan prosenttia. Luottokanta vuoden 2007 lopussa oli yhteensä 227 miljardia euroa. Uusia luottoja nostettiin vuoden aikana 159 miljardilla eurolla eli 15 prosenttia enemmän kuin vuonna 2006. Vuoden viimeisellä neljänneksellä uusien luottojen nostot olivat yhdeksän prosenttia suuremmat kuin vastaavalla neljänneksellä vuotta aiemmin.

Kuvio 1: Luottokanta ja sen vuosimuutos 1987-2007



Yleisöluottokanta kasvoi vuoden aikana kymmenen prosenttia ja oli vuoden lopussa vajaat 162 miljardia euroa. Vuoden aikana nostettiin uusia yleisöluottoja kaikkiaan 79 miljardilla eurolla eli 11 prosenttia enemmän kuin edellisellä vuotena.

Yleisöluottojen ja koko luottokannan kehityksen ero johtuu niiden kattavuuseroista. Yleisöluottoihin ei lueta rahoitus- ja vakuutuslaitosten, valtion ja sosiaaliturvarahastojen keskinäistä luotonantoa, eikä valtion varoista välitettäväksi annettuja luottoja tai ulkomaille myönnettyjä luottoja.

Kotitalouksien asuntoluottokanta kasvoi edelleen vahvasti

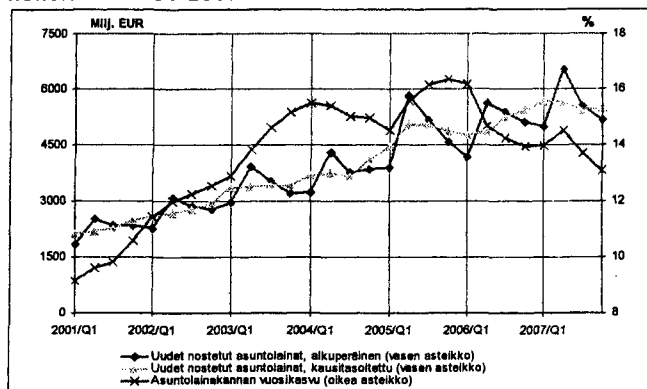
Suurin luotonsaajasektori vuoden 2007 lopussa oli kotitaloudet 38 prosentin osuudella kaikista luotoista. Sekä ulkomaat-sektorilla että yrityksillä oli runsas viidennes koko luottokannasta. Julkisyhteisöjen osuus luottokannasta oli vuoden lopussa viisi prosenttia.

Kotitalouksien luottokanta kasvoi vuoden 2007 aikana 11 prosenttia, ja oli vuoden lopussa vajaat 87 miljardia euroa. Tästä asunto- ja vapaa-ajan asuntoluottoja oli 64 miljardia ja kulutusluottoja ja opintolainoja 13 miljardia euroa. Kotitaloudet nostivat vuonna 2007 uusia luottoja yhteensä 37 miljardilla eurolla, runsaat viisi prosenttia enemmän kuin vuotta aiemmin.

Kotitalouksien asuntoluottokanta kasvaa edelleen vakaasti, tosin sen kasvu hidastui edelleen vuoden 2007 lopussa. Joulukuun lopussa kotitalouksien asuntoluottokannan vuosikasvu oli 13 prosenttia. Asuntoluottokannan kasvun hidastumiseen on todennäköisesti vaikuttanut yleinen korkotason nousu. Suomen Pankin mukaan asuntoluottokannan keskikorko nousi vuodessa 0.8 prosenttiyksikköä ollen

vuoden 2007 lopussa viisi prosenttia. Myös uusien asuntolainojen nostot ovat kausitasoitettuna tarkasteltuna hieman laskeneet vuoden 2007 alun huipusta. Vuoden 2007 aikana kotitaloudet nostivat uusia asuntolainoja kuitenkin kymmenen prosenttia edellisvuotta enemmän, runsaat 22 miljardia euroa.

Kuvio 2: Kotitalouksien asuntoluottokannan (ml. vapaa-ajan asunnot) ja uusien asuntoluottojen kehitys neljänneksittäin 2001-2007

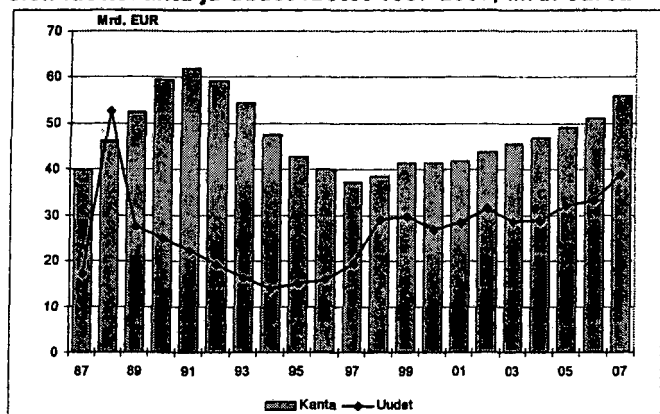


Yritystoiminnan luotot lisääntyivät

Yritystoiminnan eli yritysten ja elinkeinonharjoittajien kotitalouksien luottokanta oli vuoden 2007 lopussa vajaat 56 miljardia euroa, yhdeksän prosenttia enemmän kuin vuotta aiemmin. Yritystoimintaa varten nostettiin uusia luottoja vuoden 2007 aikana 39 miljardilla eurolla, 17 prosenttia edellisvuotta enemmän.

Suurimmista toimialoista kiinteistö-, vuokraus-, tutkimus- ja liike-elämän palvelut -toimialalla luottokanta kasvoi vuodessa runsaat viisi prosenttia ja teollisuudella vajaat kuusi prosenttia. Kolmanneksi suurimman tukku- ja vähittäiskauppa; moottoriajoneuvojen sekä henkilökohtaisten esineiden ja kotitalouksesineiden korjaus -toimialan luottokanta kasvoi vuodessa lähes 25 prosenttia. Maatalousriista- ja metsätalous -toimialan luottokanta kasvoi vuodessa puolestaan 11 prosenttia.

Kuvio 3: Yritysten ja elinkeinonharjoittajien kotitalouksien luottokanta ja uudet luotot 1987-2007, mrd. euroa



Julkisyhteisöjen luottokanta oli vuoden 2007 lopussa runsaat 11 miljardia euroa, kahdeksan prosenttia enemmän kuin vuotta aiemmin. Valtionhallinnon luottokanta kasvoi vuoden aikana yhdeksän prosenttia. Kuntien luottokanta kasvoi vuoden aikana puolestaan seitsemän prosenttia.

Asetelma 1.
Rahoitus- ja vakuutuslaitosten, valtion ja sosiaaliturvarahastojen luottokanta neljänneksen lopussa, milj. euroa
(M% = prosenttiruutu osittain edellisestä, R% = rakenneprosentti)

Luotonsaajat:	3/2006			4/2006			1/2007			2/2007			3/2007			4/2007*		
	Milj. €	M% ed.v.	R%	Milj. €	M% ed.v.	R%	Milj. €	M% ed.v.	R%	Milj. €	M% ed.v.	R%	Milj. €	M% ed.v.	R%	Milj. €	M% ed.v.	R%
Yritykset ja asuntoyhteisöt	60 121	4,4	28,3	61 866	5,9	28,7	63 170	6,9	29,0	63 893	6,6	28,9	65 057	8,2	29,4	67 317	8,8	29,7
Rahoitus- ja vakuutuslaitokset	12 835	19,2	6,1	13 149	21,4	6,1	13 694	23,9	6,3	13 129	10,4	5,9	13 320	3,0	6,0	13 608	3,5	6,0
Julkisyhteisöt	10 644	0,6	5,0	10 325	-4,2	4,8	9 944	-7,4	4,6	10 450	-0,8	4,7	10 225	-3,9	4,6	11 155	8,0	4,9
Kotitaloudet	75 708	13,4	35,6	77 883	12,8	36,1	79 800	13,0	36,6	82 586	12,7	37,4	84 863	12,1	38,3	86 578	11,2	38,1
Kotital. palv. voittoa tav.ttomat yhteisöt	1 851	11,6	0,9	1 902	9,2	0,9	1 902	9,2	0,9	1 929	8,1	0,9	1 943	5,0	0,9	2 013	5,8	0,9
Ulkomaat	51 451	7,6	24,2	50 787	3,6	23,5	49 652	1,2	22,8	48 892	-3,1	22,1	46 170	-10,3	20,8	46 333	-8,8	20,4
Kaikkiaan	212 712	8,9	100,0	216 913	8,0	100,0	218 162	7,8	100,0	220 879	6,2	100,0	221 577	4,2	100,0	227 005	5,1	100,0
Luotonanto yleisölle	142 668	9,3	67,1	146 885	9,6	68,0	150 262	10,2	68,9	153 911	9,9	69,7	157 385	10,3	71,0	161 619	10,0	71,2

Uusien luottojen nostot neljänneksen aikana, milj. euroa

Luotonsaajat:	4/2005			1/2006			2/2006			3/2006			4/2006			1/2007			2/2007			3/2007			4/2007*		
	Milj. €	M% ed.v.	R%	Milj. €	M% ed.v.	R%	Milj. €	M% ed.v.	R%	Milj. €	M% ed.v.	R%	Milj. €	M% ed.v.	R%	Milj. €	M% ed.v.	R%	Milj. €	M% ed.v.	R%	Milj. €	M% ed.v.	R%	Milj. €	M% ed.v.	R%
Yritykset ja asuntoyhteisöt	9 476	15,2	7,996	17,5	8 648	-7,6	7 380	2,0	10 391	9,7	9 448	18,1	10 251	18,5	9 045	22,4	11 696	12,6									
Rahoitus- ja vakuutuslaitokset	4 025	9,4	4 307	9,2	5 194	39,7	6 880	75,9	5 753	42,9	8 730	102,7	7 809	50,3	6 569	-4,5	6 531	13,5									
Julkisyhteisöt	995	-20,9	2 069	54,4	1 404	-16,1	689	-35,8	804	-19,2	819	-60,4	1 382	-1,6	1 331	93,1	2 181	171,3									
Kotitaloudet	8 361	22,4	7 685	12,6	9 498	0,7	8 966	4,5	8 944	7,0	8 630	12,3	10 321	8,7	9 204	2,6	8 834	-1,2									
Kotital. palv. voittoa tav.ttomat yhteisöt	143	50,0	93	5,7	124	27,5	118	64,7	92	-35,5	67	-28,4	89	-28,7	69	-41,1	139	49,9									
Ulkomaat	9 905	-15,6	11 987	-20,9	11 651	-15,3	8 083	-36,9	10 058	1,6	10 534	-12,1	12 665	8,7	13 084	61,8	9 870	-1,9									
Kaikkiaan	32 905	3,4	34 137	-0,1	36 520	-4,0	32 127	-4,7	36 043	9,5	38 227	12,0	42 516	16,4	39 281	22,3	39 251	8,9									
Luotonanto yleisölle	18 431	18,0	16 094	15,1	18 564	-3,7	16 643	3,2	19 846	8,2	18 473	14,8	21 046	13,4	18 484	11,1	21 124	5,9									

Asetelma 3.

Asuntoluottokanta neljänneksen lopussa, ilman vapaa-ajan asuntoluottoja, milj. euroa

Luotonsaajat:	3/2006			4/2006			1/2007			2/2007			3/2007			4/2007*		
	Milj. €	M% ed.v.	R%	Milj. €	M% ed.v.	R%	Milj. €	M% ed.v.	R%	Milj. €	M% ed.v.	R%	Milj. €	M% ed.v.	R%	Milj. €	M% ed.v.	R%
Yritykset ja asuntoyhteisöt	16 996	6,0	23,8	17 733	6,7	24,0	17 919	7,4	23,8	18 222	7,9	23,3	18 283	7,6	22,8	18 715	5,5	22,8
Rahoitus- ja vakuutuslaitokset	2	32,1	0,0	2	87,5	0,0	2	62,1	0,0	2	39,1	0,0	22	(X)	0,0	54	(X)	0,1
Julkisyhteisöt	164	3,4	0,2	172	1,9	0,2	172	1,0	0,2	175	4,2	0,2	174	5,9	0,2	180	4,3	0,2
Kotitaloudet	53 260	14,1	74,7	54 902	13,8	74,4	56 283	13,9	74,7	58 795	14,5	75,2	60 561	13,7	75,7	62 092	13,1	75,7
Kotital. palv. voittoa tav.ttomat yhteisöt	831	12,3	1,2	853	9,5	1,2	859	10,3	1,1	876	8,4	1,1	880	5,9	1,1	888	4,1	1,1
Ulkomaat	82	35,9	0,1	88	31,5	0,1	94	31,6	0,1	115	59,5	0,1	123	50,8	0,2	129	46,4	0,2
Kaikkiaan	71 334	12,1	100,0	73 751	12,0	100,0	75 329	12,2	100,0	78 186	12,8	100,0	80 043	12,2	100,0	82 058	11,3	100,0

Asetelma 4.

Uudet asuntoluotot neljänneksen aikana, ilman vapaa-ajan asuntoluottoja, milj. euroa

Luotonsaajat:	4/2005			1/2006			2/2006			3/2006			4/2006			1/2007			2/2007			3/2007			4/2007*		
	Milj. €	M% ed.v.	R%	Milj. €	M% ed.v.	R%	Milj. €	M% ed.v.	R%	Milj. €	M% ed.v.	R%	Milj. €	M% ed.v.	R%	Milj. €	M% ed.v.	R%	Milj. €	M% ed.v.	R%	Milj. €	M% ed.v.	R%	Milj. €	M% ed.v.	R%
Yritykset ja asuntoyhteisöt	605	4,2	502	5,9	742	31,3	540	5,1	636	5,0	740	47,3	819	10,3	543	0,6	713	12,2									
Rahoitus- ja vakuutuslaitokset	0	0	0	0	0	0	0	0	0	0	0	83,6	0	94,5	1	(X)	16	(X)									
Julkisyhteisöt	2	105,9	4	19,8	1	-74,1	1	-6,1	4	57,9	3	-24,2	4	209,8	3	208,0	4	22,5									
Kotitaloudet	4 450	18,9	4 060	7,0	5 386	-3,9	5 136	3,7	4 957	11,4	4 842	19,3	6 282	16,6	5 308	3,3	5 020	1,3									
Kotital. palv. voittoa tav.ttomat yhteisöt	28	63,4	16	-55,1	48	152,4	40	252,7	18	-34,5	16	1,1	30	-38,6	16	-60,4	18	-4,1									
Ulkomaat	8	31,0	5	-0,8	9	-2,1	13	35,8	9	21,4	12	119,4	26	189,5	16	27,1	15	62,9									
Kaikkiaan	5 093	17,1	4 588	6,3	6 186	-0,3	5 730	4,4	5 624	10,4	5 614	22,3	7 161	15,8	5 887	2,7	5 786	2,9									

X = muutosprosentti suurempi kuin 999,9

☐ = korjatut tiedot

... = tietoa ei saatavilla

= ennakkotiedot

	Euromääräinen			Muun valuutan määräinen			Luottokanta kalkkiaan
	Antolainaus	Valtion varoista välitetyt	Sijoitusomai- suusjoukko- velkakirjat (eräpäivään asti pidettävät)	Antolainaus	Sijoitusomai- suusjoukko- velkakirjat (eräpäivään asti pidettävät)	Yhteensä	
Vaateet:							
Luotonantajasektorit:							
S.12 Rahoitus- ja vakuutuslaitokset	155 573	479	11 172	5 063	863	5 926	173 150
S.1221 Talletuspankit	134 044	479	569	4 919	-	4 919	140 011
S.1221A Kotimaiset talletuspankit	125 139	479	569	4 071	-	4 071	130 258
Kotimaiset liikepankit	85 433	81	132	4 071	-	4 071	89 717
Säästöpankit	7 445	47	132	-	-	-	7 624
Osuuspankit	32 261	350	305	-	-	-	32 917
S.1221B Ulkomaalaisten talletuspankit	8 905	-	0	849	-	849	9 753
S.1223 Muut rah. väl. rahalaitokset	17 665	0	10	60	-	60	17 736
S.123 Muut rahoituslaitokset	3 056	-	166	69	-	69	3 291
S.125 Vakuutuslaitokset	808	-	10 427	15	863	878	12 113
Henkivakuutusyhtiöt	504	-	6 176	12	605	618	7 298
Vahinkovakuutusyhtiöt	304	-	4 251	2	258	260	4 815
S.13 Julkisyhteisöt:	16 654	1 875	32 541	-	2 785	2 785	53 854
S.1311 Valtionhallinto	10 842	1 174	-	-	-	-	12 017
S.13131-2 Kunnat ja kuntayht. valt. var.	-	700	-	-	-	-	700
S.1314 Sosiaaliturvarahastot	5 812	-	32 541	-	2 785	2 785	41 138
S.13141 Työeläkelaitokset	5 812	-	32 468	-	2 785	2 785	41 064
Eläkevakuutusyhtiöt	4 258	-	23 637	-	429	429	28 324
Eläkesäätiöt	640	-	2 120	-	-	-	2 759
Eläkekassat	915	-	6 711	-	2 355	2 355	9 981
S.13149 Muut sosiaaliturvarahastot	-	-	73	-	-	-	73
Yhteensä	172 227	2 354	43 713	5 063	3 648	8 711	227 006

Tilastokeskus - Luottokantatilasto

IV neljännes 2007

Uudet luotot neljänneksen aikana ja kanta neljänneksen lopussa vaateittain ja luotonsaajasektoreittain, milj. euroa

Taulu 1.2

Vaateet: Luotonsaajasektorit:	Euroääräinen										Muun valuutan määräinen						Kaikkiaan	
	Antolainaus		Valtion varoista välitetyt		Sijoitusomaisuus-joukkovelkakirjat *)		Luotot yhteensä		Antolainaus		Sijoitusomaisuus-joukkovelkakirjat *)		Luotot yhteensä		Uudet		Luotto-kanta	
	Uudet	Kanta	Uudet	Kanta	Ostot	Kanta	Uudet	Kanta	Uudet	Kanta	Ostot	Kanta	Uudet	Kanta	Uudet	Kanta	Uudet	Kanta
S.11 Yritykset ja asuinyht.	10 533	62 857	1	651	59	1 305	10 592	64 813	1 104	2 496	-	9	1 104	2 505	11 696	67 317		
S.1111 Julkiset yritykset	340	5 355	0	40	4	175	344	5 570	31	111	-	-	31	111	375	5 680		
S.1112 Yksityiset yritykset	9 080	40 047	1	177	52	1 124	9 133	41 348	1 073	2 384	-	9	1 073	2 393	10 206	43 741		
S.112 Asuinyhteisöt	1 112	17 455	0	434	3	6	1 115	17 895	-	1	-	-	-	1	1 115	17 896		
S.12 Rahoitus- ja vak.lait.	6 306	10 808	1	474	217	2 225	6 523	13 506	9	102	-	-	9	102	6 531	13 608		
S.121 Suomen Pankki	-	-	-	-	-	-	-	-	-	-	-	-	-	-	-	-		
S.1221 Talletuspankit	2 319	4 501	1	474	48	1 060	2 368	6 035	-	8	-	-	-	8	2 368	6 043		
S.1222 Rahamarkkinarahastot	-	-	-	-	-	-	-	-	-	-	-	-	-	-	-	-		
S.1223 Muut rah. väl. rahalait.	3 741	5 876	-	0	163	761	3 904	6 638	9	77	-	-	9	77	3 912	6 715		
S.123 Muut rahoituslaitokset	62	165	-	-	5	190	67	354	-	9	-	-	-	9	67	364		
S.124 Rah. ja vak. väl. avust.l	184	242	-	-	1	175	185	417	-	8	-	-	-	8	185	425		
S.125 Vakuutuslaitokset	0	23	-	-	-	39	0	62	-	-	-	-	-	-	0	62		
S.13 Julkisyhteisöt:	456	5 858	1	708	1 724	4 589	2 181	11 155	-	-	-	-	-	-	2 181	11 155		
S.1311 Valtionhallinto	1	176	-	-	1 724	4 558	1 724	4 735	-	-	-	-	-	-	1 724	4 735		
S.13131 Kunnat	428	5 104	1	708	-	31	429	5 843	-	-	-	-	-	-	429	5 843		
S.13132 Kuntayhtymät	27	561	-	0	-	-	27	561	-	-	-	-	-	-	27	561		
S.13133 Arvennanmaan maakuntah.	-	7	-	-	-	-	-	7	-	-	-	-	-	-	-	7		
S.1314 Sosiaaliturvarahastot	0	10	-	-	-	-	0	10	-	-	-	-	-	-	0	10		
S.13141 Työeläkelaitokset	0	10	-	-	-	-	0	10	-	-	-	-	-	-	0	10		
S.13149 Muut sosiaaliturvarah.	-	-	-	-	-	-	-	-	-	-	-	-	-	-	-	-		
S.14 Kotitaloudet:	8 831	86 076	2	499	-	-	8 833	86 575	1	4	-	-	1	4	8 834	86 578		
S.141 Elinkeinonharjoittajat	528	6 082	1	372	-	-	529	6 453	-	0	-	-	-	0	529	6 454		
S.1411 Maatalata. harjoittajat	317	3 657	1	362	-	-	319	4 019	-	-	-	-	-	-	319	4 019		
S.1419 Muut elinkeinonharjoitt.	210	2 425	0	10	-	-	211	2 434	-	0	-	-	0	211	2 435			
S.143 Paikansaajakotitaloudet	7 652	73 074	1	119	-	-	7 652	73 193	1	3	-	-	1	3	7 653	73 196		
S.14C Muut kotitaloudet	652	6 920	0	8	-	-	652	6 928	-	0	-	-	0	0	652	6 928		
S.15 Voittoja tav.mattomat yht.	139	1 992	-	22	-	-	139	2 013	-	-	-	-	-	139	2 013			
S.151 Valtionkirjot	4	59	-	-	-	-	4	59	-	-	-	-	-	4	59			
S.152 Muut voitit. tav.mattomat	134	1 933	-	22	-	-	134	1 954	-	-	-	-	-	134	1 954			
S.2 Ulkomaat	1 943	4 638	-	-	5 897	35 594	7 839	40 231	580	2 462	1 451	3 639	2 031	6 101	9 870	46 333		
S.21 Euroopan Unioni	1 319	3 347	-	-	5 430	32 658	6 749	36 005	308	1 242	226	725	534	1 967	7 283	37 972		
S.22 Muut maat ja kv.järjestöt	623	1 291	-	-	467	2 936	1 091	4 227	272	1 220	1 224	2 914	1 496	4 134	2 587	8 361		
S.11..S.2 Kaikkiaan	28 207	172 227	4	2 354	7 896	43 713	36 107	218 294	1 693	5 063	1 451	3 648	3 143	8 711	39 251	227 005		
Siitä: Luotonanto yleisölle	19 958	156 596	3	1 179	59	1 336	20 020	159 111	1 104	2 499	-	9	1 104	2 508	21 124	161 619		

Euroääräisen antolainauksen uudet luotot eivät sisällä sekkiuottoja eikä vekseleitä. *) Eräpäivään asti pidettävät

Euroääräisen antolainauksen kanta sisältää sekkiuottoja ja vekselit.

Tilastokeskus - Luottokantatilasto

IV neljännes 2007

Uudet luotot neljänneksen aikana ja kanta neljänneksen lopussa vaateittain ja luotonsaajatoimialoilta, milj. euroa

Taulu 1.3

Vaateet:	Euromääräinen						Muun valuutan määräinen						Kaikkiaan
	Antolainaus		Valtion varoista välitetyt		Sijoitusomaisuus-joukkovelkakirjat *)		Antolainaus		Sijoitusomaisuus-joukkovelkakirjat *)		Luotot yhteensä		
	Uudet	Kanta	Uudet	Kanta	Ostot	Kanta	Uudet	Kanta	Uudet	Ostot	Kanta	Uudet	
Luotonsaajatoimialat:	Uudet	Kanta	Uudet	Kanta	Ostot	Kanta	Uudet	Kanta	Uudet	Ostot	Kanta	Uudet	Kanta
00 Eritelemätön	750	2 678	-	5	1	16	751	2 699	43	-	55	794	2 754
A Maatal. riista- ja metsät	391	4 781	2	425	4	75	397	5 281	-	-	0	397	5 282
B Kalatalous	5	48	-	0	-	-	5	48	-	-	-	5	48
C Kaivostoim. ja louhinta	43	383	0	2	-	7	43	391	6	67	67	50	459
D Teollisuus:	2 547	9 350	-	2	13	624	2 560	9 976	519	1 083	9	3 079	11 069
15-16 Elintarvikke. jne valm.	-	926	-	1	-	32	-	959	-	264	-	-	1 223
17-19 Tekstiilien jne valmistus	-	312	-	0	-	-	-	312	-	1	-	-	313
20 Sahatav. ja puutuott. v.	-	1 028	-	1	-	61	-	1 090	-	2	-	-	1 092
21 Massan ja pap. valm.	-	988	-	0	-	171	-	1 159	-	339	-	-	1 498
22 Kustant. ja painaminen	-	603	-	0	-	0	-	603	-	7	-	-	610
23-25 Kemikaalien jne valm.	-	1 137	-	0	-	111	-	1 249	-	136	-	-	1 385
26 Ei-metall. miner.tuott. v	-	293	-	0	-	7	-	300	-	15	-	-	315
27-28 Met. jal. ja met.tuott. v	-	1 311	-	0	-	106	-	1 418	-	217	-	-	1 634
29-35 Koneiden ja laitt. jne v.	-	2 409	-	0	-	102	-	2 512	-	80	-	-	2 600
36-37 Muu valmistus,kierrätys	-	341	-	0	-	33	-	374	-	24	-	-	399
E Sähkö- kaasu lämpö vesih.	172	2 017	-	0	0	111	173	2 128	-	14	-	173	2 142
F Rakentaminen	332	2 375	-	1	-	69	332	2 445	-	3	-	332	2 448
G Tukku- ja vähittäiskauppa	1 952	5 951	-	4	3	65	1 954	6 020	466	753	-	2 420	6 773
H Majoitus- ja ravits.toim.	70	792	-	1	0	10	70	804	-	0	-	70	804
I Kullj., varast. ja tietoli	428	2 914	-	1	0	82	428	2 996	-	3	-	428	2 999
K Kiint.vuokr- ja tuik.paiv	2 993	18 182	1	147	34	235	3 028	18 564	69	453	-	3 097	19 018
M Koulutus	12	100	-	0	-	-	12	100	-	-	-	12	100
N Terv. h. ja sosiaalipaiv.	133	741	-	1	-	1	133	743	-	3	-	133	746
O Muut yhteiskunn.paiv.	120	1 169	-	1	-	4	120	1 173	0	61	-	120	1 234
00...O Kaikkiaan	9 949	51 484	2	588	56	1 299	10 006	53 371	1 104	2 495	9	11 110	55 875

*) Eräpäivään asti pidettävät

Fiilisokeskus - Luottokantatilasto

IV neljännes 2007

Judet luotot luotonantajasektoreittain ja luotonsaajasektoreittain neljänneksen aikana, mlj. euroa
Taulu 2.1

	S.12	S.121	S.1221	S.1223	S.123	S.125	S.13	S.1311	S.13131-2	S.1314	S.13141	S.13149	S.12...S.13
Luotonantajasektorit:	Rahoitus- ja vakuutuslaitokset	Suomen Pankki	Talletuspankit	Muut rahalaitokset	Muut rahoituslaitokset	Vakuutuslaitokset	Julkisyhteisöt	Valtionhallinto	Kunnat ja kuntayht.	Sosiaaliturvarahastot	Työeläkelaitokset	Muut sos. turvarahastot	Kaikkiaan
Luotonsaajasektorit:													
S.11	Yritykset ja asuntoyhteisöt	11 247	8 574	2 414	153	106	449	26	1	422	422	-	11 696
S.1111	Julkiset yritykset	346	227	118	1	-	29	13	0	17	17	-	375
S.1112	Yksityiset yritykset	9 839	7 422	2 206	152	59	367	3	1	363	363	-	10 206
S.112	Asuntoyhteisöt	1 062	925	91	-	47	53	11	0	42	42	-	1 115
S.12	Rahoitus- ja vakuutuslaitokset	6 345	5 010	1 301	-	33	186	6	-	181	177	4	6 531
S.121	Suomen Pankki	-	-	-	-	-	-	-	-	-	-	-	-
S.1221	Talletuspankit	2 347	1 126	1 193	-	29	20	1	-	20	16	4	2 368
S.1222	Rahamarkkinarahastot	-	-	-	-	-	-	-	-	-	-	-	-
S.1223	Muut rahoitusta välittävät rahalaitokset	3 752	3 654	97	-	161	-	-	-	161	161	-	3 912
S.123	Muut rahoituslaitokset	62	46	11	-	5	5	5	-	-	-	-	67
S.124	Rahoituksen ja vakuutuksen välitystä avust. li.	184	184	0	-	-	1	-	-	1	1	-	185
S.125	Vakuutuslaitokset	0	-	0	-	-	-	-	-	-	-	-	0
S.13	Julkisyhteisöt	484	116	276	24	68	1 697	1	-	1 696	1 295	401	2 181
S.1311	Valtionhallinto	100	7	1	24	68	1 625	-	-	1 625	1 224	401	1 724
S.13131	Kunnat	359	104	255	-	-	70	1	-	69	69	-	429
S.13132	Kuntayhtymät	25	5	20	-	-	2	-	-	2	2	-	27
S.13133	Ahvenanmaan maakuntahallinto	-	-	-	-	-	-	-	-	-	-	-	-
S.1314	Sosiaaliturvarahastot	0	-	0	-	-	-	-	-	-	-	-	0
S.13141	Työeläkelaitokset	0	-	0	-	-	-	-	-	-	-	-	0
S.13149	Muut sosiaaliturvarahastot	-	-	-	-	-	-	-	-	-	-	-	-
S.14	Kotitaloudet	8 833	6 786	1 872	174	0	1	0	0	1	1	-	8 834
S.141	Työnantaja- ja muut elinkeinonharjoittajien kotitaloudet	529	497	28	3	-	0	0	-	0	0	-	529
S.1411	Maatilaisuuden harjoittajakotitaloudet	318	307	11	-	-	0	0	-	0	0	-	319
S.1419	Muut elinkeinonharjoittajien kotitaloudet	211	190	17	3	-	-	-	-	-	-	-	211
S.143	Palkansaajakotitaloudet	7 652	5 699	1 782	170	0	1	-	0	1	1	-	7 653
S.14C	Muut kotitaloudet	652	590	61	1	-	-	-	-	-	-	-	652
S.15	Kotit. palveliev. voittoa tavoittamattomat yht.	137	129	8	-	-	2	-	-	2	2	-	139
S.151	Valtionkirkot	4	4	0	-	-	-	-	-	-	-	-	4
S.152	Muut voittoa tavoittelemattomat yhteisöt	133	125	8	-	-	2	-	-	2	2	-	134
S.2	Ulkomaat	3 829	2 276	291	21	1 241	6 041	-	-	6 041	6 040	2	9 870
S.21	Euroopan Unioni	2 903	1 404	273	16	1 211	4 380	-	-	4 380	4 378	2	7 283
S.22	Muut maat ja kansainväliset järjestöt	926	872	18	6	30	1 661	-	-	1 661	1 661	-	2 587
S.11..S.2	Kaikkiaan	30 874	22 892	6 163	372	1 447	8 377	33	1	8 343	7 937	406	39 251
Siiitä:	Luotonanto yleisölle	20 601	15 598	4 570	327	106	523	26	1	496	496	-	21 124

Tilastokeskus - Luottokantatilasto

IV neljännes 2007

Uudet luotot luotonantajasektoreittain ja luotonantajatoimialoittain neljänneksen aikana, milj. euroa

Taulu 2.3

	S.12	S.121	S.1221	S.1223	S.123	S.125	S.13	S.1311	S.13131-2	S.1314	S.13141	S.13149	S.12...S.13
Luotonantajatoimialat:	Rahoitus- ja vakuutuslaitokset	Suomen Pankki	Talletuspankit	Muut rahavälilaitokset	Muut rahoituslaitokset	Vakuutuslaitokset	Julkisyhteisöt	Valtionhallinto	Kunnat ja kuntayht.	Sosiaaliturvalaitokset	Työeläkelaitokset	Muut sos. turvalaitokset	Kaikkiaan
00	Erittelemätön	780	492	236	52	-	14	2	-	12	12	-	794
A	Maatalous, riista- ja metsätalous	392	368	22	2	-	5	0	-	4	4	-	397
B	Kalatalous	5	4	0	0	-	-	-	-	-	-	-	5
C	Kaivostoiminta ja louhinta	50	44	5	1	-	-	-	-	-	-	-	50
D	Teollisuus:	2 992	1 941	999	42	9	88	6	-	81	81	-	3 079
15-16	Elintarvikkeiden jne valmistus	-	-	-	-	-	-	-	-	-	-	-	-
17-19	Tekstiilien jne valmistus	-	-	-	-	-	-	-	-	-	-	-	-
20	Sahatavaran ja puutuott. valm.	-	-	-	-	-	-	-	-	-	-	-	-
21	Massan ja paperin jne valmistus	-	-	-	-	-	-	-	-	-	-	-	-
22	Kustantaminen ja painaminen	-	-	-	-	-	-	-	-	-	-	-	-
23-25	Kemikaalien jne valmistus	-	-	-	-	-	-	-	-	-	-	-	-
26	Ei-metallisten mineraalituott. valmistus	-	-	-	-	-	-	-	-	-	-	-	-
27-28	Metallien jalostus ja metallituott. valm.	-	-	-	-	-	-	-	-	-	-	-	-
29-35	Koneiden, laitteiden jne valmistus	-	-	-	-	-	-	-	-	-	-	-	-
36-37	Muu valmistus, kierrätys	-	-	-	-	-	-	-	-	-	-	-	-
E	Sähkö-, kaasun-, lämpö ja vesihuolto	172	87	85	-	-	0	-	-	0	0	-	173
F	Rakentaminen	330	277	46	6	1	2	0	-	2	2	-	332
G	Tuokku- ja vähittäiskauppa	2 382	1 641	710	11	20	38	0	-	38	38	-	2 420
H	Majoitus- ja ravitsemistoiminta	70	60	4	5	0	1	-	-	1	1	-	70
I	Kuljetus, varastointi ja tietoliikenne	420	288	122	9	1	8	0	-	8	8	-	428
K	Kiinteistö-, vuokraus- ja tutkimuspalvelut	2 875	2 735	94	20	27	222	7	1	214	214	-	3 097
M	Koulutus	10	9	1	0	0	2	-	-	2	2	-	12
N	Terveystieteiden ja sosiaalipalvelut	116	110	4	3	-	17	0	-	17	17	-	133
O	Muut yhteiskunnalliset palvelut	119	92	23	4	0	1	-	-	1	1	-	120
00...O	Kaikkiaan	10 713	8 147	2 352	156	59	397	16	1	380	380	-	11 110

Tilastokeskus - Luottokantatilasto

IV neljännes 2007

Luottokanta luotonantajasektoreittain ja luotonsaajasektoreittain neljänneksen lopussa, milj. euroa

Taulu 3.1

	S.11	S.12	S.121	S.1221	S.1223	S.123	S.125	S.13	S.1311	S.13131-2	S.1314	S.13141	S.13149	S.12...S.13
Luotonantajasektorit:	Rahoitus- ja vakuutuslaitokset	Suomen Pankki	Talletuspankit	Muut rah. väli. rahalaitokset	Muut rahoituslaitokset	Vakuutuslaitokset	Julkisyhteisöt	Valtionhallinto	Kunnat ja kuntayht.	Sosiaaliturvalaitokset	Työeläkelaitokset	Muut sos. turvalaitokset	Muut sos. turvalaitokset	
S.11	Yritykset ja asuntoyhteisöt	50 459	-	42 924	4 843	1 701	991	16 858	10 197	583	6 078	6 070	8	67 317
S.1111	Julkiset yritykset	2 973	-	2 259	649	10	56	2 707	2 158	40	509	509	-	5 680
S.1112	Yksityiset yritykset	38 220	-	33 835	1 989	1 691	705	5 521	948	109	4 464	4 456	8	43 741
S.112	Asuntoyhteisöt	9 266	-	6 830	2 205	-	230	8 631	7 091	434	1 105	1 105	-	17 896
S.12	Rahoitus- ja vakuutuslaitokset	11 657	-	10 819	191	9	638	1 952	490	-	1 461	1 450	12	13 608
S.121	Suomen Pankki	-	-	-	-	-	-	-	-	-	-	-	-	-
S.1221	Talletuspankit	4 918	-	4 530	5	-	382	1 125	474	-	652	640	12	6 043
S.1222	Rahamarkkinarahastot	-	-	-	-	-	-	-	-	-	-	-	-	-
S.1223	Muut rahoitusta välittävät rahalaitokset	6 086	-	5 863	128	0	94	629	0	-	628	628	-	6 715
S.123	Muut rahoituslaitokset	253	-	91	57	9	97	111	16	-	95	95	-	364
S.124	Rahoituksen ja vakuutuksen välitystä avust. lait.	397	-	333	0	-	64	28	-	-	28	28	-	425
S.125	Vakuutuslaitokset	3	-	2	0	-	1	58	-	-	58	58	-	62
S.13	Julkisyhteisöt	5 951	-	2 273	3 115	49	514	5 204	808	8	4 386	4 347	41	11 155
S.1311	Valtionhallinto	724	-	171	1	43	509	4 010	-	-	4 010	3 969	41	4 735
S.13131	Kunnat	4 682	-	1 780	2 890	6	5	1 161	806	7	347	347	-	5 843
S.13132	Kuntayhtymät	536	-	313	223	-	-	25	2	0	23	23	-	561
S.13133	Ahvenanmaan maakuntahallinto	-	-	-	-	-	-	7	-	-	7	7	-	7
S.1314	Sosiaaliturvarahastot	10	-	10	0	-	-	-	-	-	-	-	-	10
S.13141	Työeläkelaitokset	10	-	10	0	-	-	-	-	-	-	-	-	10
S.13149	Muut sosiaaliturvarahastot	-	-	-	-	-	-	-	-	-	-	-	-	-
S.14	Kotitaloudet	86 442	-	76 160	8 955	1 321	7	136	33	87	16	16	-	86 578
S.141	Työnantaja- ja muut elinkeinonharjoittajien kotit.	6 424	-	6 129	222	74	0	29	29	-	1	1	-	6 454
S.1411	Maatilan talouden harjoittajakotitaloudet	3 990	-	3 928	62	0	-	29	28	-	1	1	-	4 019
S.1419	Muut elinkeinonharjoittajien kotitaloudet	2 434	-	2 200	160	74	0	1	0	-	0	0	-	2 435
S.143	Paikansaajakotitaloudet	73 090	-	63 566	8 273	1 246	5	107	4	87	15	15	-	73 196
S.14C	Muut kotitaloudet	6 928	-	6 465	460	1	2	-	-	-	-	-	-	6 928
S.15	Kotit. palvelu, voittoa tavoitt. matomat yht.	1 526	-	1 326	138	0	63	487	430	22	35	35	-	2 013
S.151	Valtionkirjot	58	-	58	0	-	-	1	0	-	0	0	-	59
S.152	Muut voittoa tavoittelemattomat yhteisöt	1 468	-	1 268	138	0	63	486	430	22	35	35	-	1 954
S.2	Ulkomaat	17 116	-	6 510	494	211	9 901	29 217	59	-	29 158	29 146	13	46 333
S.21	Euroopan Unioni	13 798	-	4 156	483	119	9 039	24 174	-	-	24 174	24 162	13	37 972
S.22	Muut maat ja kansainväliset järjestöt	3 318	-	2 353	11	91	863	5 043	59	-	4 984	4 984	-	8 361
S.11...S.2	Kaikkiaan	173 150	-	140 011	17 736	3 291	12 113	53 854	12 017	700	41 138	41 064	73	227 005
Sitä:	Luotonanto yleisölle	143 644	-	122 502	17 049	3 028	1 065	17 975	10 768	700	6 507	6 500	8	161 619

Tilastokeskus - Luottokantatilasto

IV neljännes 2007

Luottokanta luotonantajasektoreittain ja luotonantajalialloittain neljänneksen lopussa, milj. euroa
Taulu 3.2

	S.12	S.121	S.1221	S.1223	S.123	S.125	S.13	S.1311	S.13131-2	S.1314	S.13141	S.13149	S.12...S.13
	Rahoitus- ja vakuutuslaitokset	Suomen Pankki	Talletuspankit	Muut rah. välittävät rahalaitokset	Muut rahoituslaitokset	Vakuutuslaitokset	Julkisyhteisöt	Valtionhallinto	Kunnat ja kuntayht. valit.var.	Sosiaaliturvalaitokset	Työeläkelaitokset	Muut sos. turva rahastot	Kaikkiaan
Luotonantajalialat:													
00 Erittelemätön	2 299	-	1 861	158	273	7	454	395	3	57	57	-	2 754
A Maatalous, riista- ja metsätalous	5 129	-	4 985	106	22	16	153	28	-	125	125	-	5 282
B Kalatalous	48	-	45	1	2	-	0	-	-	0	0	-	48
C Kaivostoiminta ja louhinta	455	-	426	22	7	-	4	1	-	2	2	-	459
D Teollisuus:	9 345	-	7 851	639	709	145	1 724	173	-	1 551	1 547	4	11 069
15-16 Elintarvikkeiden jne valmistus	1 050	-	870	125	52	3	173	2	-	171	171	-	1 223
17-19 Tekstiilien jne valmistus	268	-	230	8	29	1	45	2	-	43	43	-	313
20 Sahatavaran ja puutuot. valm.	1 006	-	793	46	121	45	86	2	-	84	84	-	1 092
21 Massan ja paperin jne valmistus	1 121	-	1 050	5	18	47	377	1	-	376	376	-	1 498
22 Kustantaminen ja painaminen	601	-	538	42	21	0	9	0	-	9	9	-	610
23-25 Kemikaalien jne valmistus	1 020	-	922	28	55	16	364	62	-	302	301	1	1 385
26 Ei-metallisten mineraalituot. valmistus	248	-	212	11	22	3	67	2	-	65	65	-	315
27-28 Metallien jatostus ja metallituot. valm.	1 440	-	1 135	137	157	10	195	20	-	175	172	2	1 634
29-35 Koneiden, laitteiden jne valmistus	2 246	-	1 829	212	185	20	354	78	-	277	277	-	2 600
36-37 Muu valmistus, kierrätys	345	-	272	26	47	1	54	3	-	50	50	-	399
E Sähkö-, kaasu-, lämpö ja vesihuolto	1 749	-	1 498	220	9	22	393	-	-	393	393	-	2 142
F Rakentaminen	2 341	-	2 074	198	62	7	107	30	-	77	77	-	2 448
G Tukku- ja vähittäiskauppa	6 305	-	5 778	341	157	28	467	18	-	450	450	-	6 773
H Majitus- ja ravitsemistoiminta	761	-	637	17	96	11	43	6	-	37	37	-	804
I Kujjelus, varastointi ja tietoliikenne	2 836	-	2 278	453	88	17	163	73	-	90	90	-	2 999
K Kiinteistö-, vuokraus- ja tutkimuspalvelut	14 359	-	13 056	549	250	504	4 659	2 407	146	2 106	2 102	4	19 018
M Koulutus	92	-	79	9	4	0	8	0	-	8	8	-	100
N Terveystieteiden ja sosiaalipalvelut	694	-	615	39	40	0	52	2	1	48	48	-	746
O Muut yhteiskunnalliset palvelut	1 203	-	1 038	109	55	1	30	1	-	30	30	-	1 234
00...O Kaikkiaan	47 617	-	42 222	2 860	1 775	760	8 257	3 134	149	4 974	4 966	8	55 875

Tarkempi käyttötarkoitus:	Asuin- rakennukset	Osakkeet ja osuudet	Vapaa- ajan asunnot	Asunto- luotot yhteensä	Opinto- lainat	Kulutus- luotot	Kulutus- luotot yhteensä
Luottokanta							
Uudet luotot	3 071	2 552	173	5 796	36	2 593	2 630
Laskennalliset kuolelutukset	1 470	1 738	135	3 343	52	2 691	2 743
Luottokanta IV/2006	46 436	27 314	1 874	75 624	1 345	10 706	12 051
Uudet luotot	2 919	2 695	146	5 760	89	2 609	2 697
Laskennalliset kuolelutukset	2 273	1 762	148	4 184	42	2 420	2 462
Luottokanta I/2007	47 082	28 247	1 872	77 201	1 392	10 894	12 286
Uudet luotot	3 805	3 356	275	7 436	26	2 934	2 959
Laskennalliset kuolelutukset	2 418	1 885	157	4 460	53	2 508	2 561
Luottokanta II/2007	48 468	29 717	1 991	80 176	1 365	11 320	12 685
Uudet luotot	3 313	2 574	260	6 147	44	2 741	2 786
Laskennalliset kuolelutukset	2 188	1 842	152	4 182	42	2 514	2 556
Luottokanta III/2007	49 594	30 449	2 099	82 142	1 367	11 547	12 915
Uudet luotot	3 150	2 637	177	5 963	36	2 627	2 663
Laskennalliset kuolelutukset	1 931	1 841	146	3 918	52	2 477	2 529
Luottokanta IV/2007	50 812	31 245	2 129	84 187	1 352	11 697	13 049

Uudet luotot luotonantajasektoreittain vuosineljänneksien aikana, milj. euroa

Taulu 8.1

Luotonantajien sektorit:		06 yht.	I/07	II/07	III/07	IV/07	07 yht.
S.11	Yritykset ja asuntoyhteisöt	34 426	9 448	10 251	9 045	11 696	40 439
S.1111	Julkiset yritykset	1 439	348	215	176	375	1 115
S.1112	Yksityiset yritykset	29 776	8 307	9 194	8 101	10 206	35 808
S.112	Asuntoyhteisöt	3 211	792	841	768	1 115	3 516
S.12	Rahoitus- ja vakuutuslaitokset	22 134	8 730	7 809	6 569	6 531	29 640
S.121	Suomen Pankki	-	-	-	-	-	-
S.1221	Talletuspankit	9 274	3 413	2 697	2 908	2 368	11 386
S.1222	Rahamarkkinarahastot	0	-	-	-	-	-
S.1223	Muut rahoitusta välittävät rahalaitokset	12 653	5 017	5 031	3 643	3 912	17 603
S.123	Muut rahoituslaitokset	175	90	40	14	67	210
S.124	Rahoituksen ja vakuutuksen välitystä avust. lait.	28	61	41	4	185	291
S.125	Vakuutuslaitokset	2	150	0	0	0	150
S.13	Julkisyhteisöt	4 966	819	1 382	1 331	2 181	5 712
S.1311	Valtionhallinto	3 646	488	994	1 164	1 724	4 370
S.13131	Kunnat	1 199	301	349	144	429	1 223
S.13132	Kuntayhtymät	121	30	38	23	27	118
S.13133	Ahvenanmaan maakuntahallinto	0	-	-	-	-	-
S.1314	Sosiaaliturvarahastot	1	0	0	0	0	1
S.13141	Työeläkelaitokset	1	0	0	0	0	1
S.13149	Muut sosiaaliturvarahastot	0	-	-	-	-	-
S.14	Kotitaloudet	35 092	8 630	10 321	9 204	8 834	36 988
S.141	Työnantaja- ja muut elinkeinonharjoittajien kotit.	2 135	513	565	486	529	2 093
S.1411	Maatilatalouden harjoittajakotitaloudet	1 178	285	315	269	319	1 189
S.1419	Muut elinkeinonharjoittajien kotitaloudet	957	227	250	216	211	905
S.143	Palkansaajakotitaloudet	30 381	7 471	8 996	8 047	7 653	32 167
S.14C	Muut kotitaloudet	2 577	646	759	672	652	2 728
S.15	Kotit, palvelev. voittoa tavoittamattomat yht.	428	67	89	69	139	363
S.151	Valtionkirkot	9	2	3	3	4	12
S.152	Muut voittoa tavoittelemattomat yhteisöt	418	65	86	66	134	351
S.2	Ulkomaat	41 780	10 534	12 665	13 064	9 870	46 133
S.21	Euroopan Unioni	34 542	8 340	10 086	9 862	7 283	35 571
S.22	Muut maat ja kansainväliset järjestöt	7 237	2 194	2 579	3 202	2 587	10 562
S.11..S.2	Kaikkiaan	138 826	38 227	42 516	39 281	39 251	159 276
Siitä:	Luotonanto yleisölle	71 246	18 473	21 046	18 484	21 124	79 127

= korjattu tieto

Taulu 8.3

Luotonsaajien toimialat:	06 yht.	I/07	II/07	III/07	IV/07	07 yht.
00 Erittelemätön	2 257	508	974	725	794	3 002
A Maatalous, riista- ja metsätalous	1 568	782	401	339	397	1 919
B Kalatalous	21	3	6	7	5	21
C Kaivostoiminta ja louhinta	107	114	28	62	50	253
D Teollisuus:	10 031	2 824	3 445	2 410	3 079	11 758
15-16 Elintarvikkeiden jne valmistus	-	-	-	-	-	-
17-19 Tekstiilien jne valmistus	-	-	-	-	-	-
20 Sahatavaran ja puutuott. valm.	-	-	-	-	-	-
21 Massan ja paperin jne valmistus	-	-	-	-	-	-
22 Kustantaminen ja painaminen	-	-	-	-	-	-
23-25 Kemikaalien jne valmistus	-	-	-	-	-	-
26 Ei- metallisten mineraalituott. valmistus	-	-	-	-	-	-
27-28 Metallien jalostus ja metallituott. valm.	-	-	-	-	-	-
29-35 Koneiden, laitteiden jne valmistus	-	-	-	-	-	-
36-37 Muu valmistus, kierrätys	-	-	-	-	-	-
E Sähkö-, kaas-, lämpö ja vesihuolto	798	165	109	119	173	565
F Rakentaminen	1 378	376	448	381	332	1 537
G Tukku- ja vähittäiskauppa	5 914	1 916	1 665	1 561	2 420	7 562
H Majoitus- ja ravitsemistoiminta	315	90	72	62	70	295
I Kuljetus, varastointi ja tietoliikenne	1 418	440	356	381	428	1 605
K Kiinteistö-, vuokraus- ja tutkimuspalvelut	7 689	1 767	2 287	2 420	3 097	9 572
M Koulutus	43	9	17	12	12	50
N Terveystieteiden ja sosiaalipalvelut	239	52	53	184	133	421
O Muut yhteiskunnalliset palvelut	1 571	123	114	101	120	458
00...O Kaikkiaan	33 349	9 169	9 975	8 763	11 110	39 016

= korjattu tieto

TERMILUETTELO

Rahoitus- ja vakuutuslaitosten, valtion ja sosiaaliturvarahastojen luottokanta

Luotonantajasektorit

S.12	Rahoitus- ja vakuutuslaitokset
S.121	Suomen Pankki
S.1221	Talletuspankit Kotimaiset talletuspankit Ulkomaaalaisten omistamat talletuspankit
S.1223	Muut rahoitusta välittävät rahalaitokset
S.123	Muut rahoituslaitokset
S.125	Vakuutuslaitokset
S.13	Julkisyhteisöt
S.1311	Valtionhallinto
S.13131-	Kunnat ja kuntayhtymät; vain valtion varoista välitettävät varat
S.13132	
S.1314	Sosiaaliturvarahastot
S.13141	Työeläkelaitokset
S.13149	Muut sosiaaliturvarahastot

Siitä: luotonanto yleisölle

Vaateet

Sekkiluotot
Vekselit
Velkakirjalainat
Valtion varoista välitetyt lainat

Muut lainat
Sijoitusomaisuusjoukkovelkakirjalainat /pysyvät vastaavat jvk:t

Lisäksi vuoden vaihteesta:

Muut kuin sij.omaisuusjvk:t/ vaihtuvat vastaavat jvk:t
Jälkimmäisistä kelpoiset velkapaperit; pysyvät+vaihtuvat vastaavat

Euroantolainaus

Euroluottokanta = euroantolainaus + valtion varoista välitetyt lainat + euromääräiset sij.om.jvk:t / pysyvät vastaavat jvk:t

Valuutta-antolainaus

Valuuttaluottokanta = valuutta-antolainaus + valuuttamääräiset sij.om.jvk:t / pys. vastaavat

Luottokanta

= euroluottokanta + muun valuutan määräinen luottokanta

Uudet luotot

Laskennalliset kuoletukset
Nettomuutokset (sekkiluotoista ja vekseleistä)

Kurssimuutokset

Luotonsaajasektorit

S.11	Yritykset ja asuntoyhteisöt
S.1111	Julkiset yritykset
S.1112	Yksityiset yritykset
S.112	Asuntoyhteisöt
S.12	Rahoitus- ja vakuutuslaitokset
S.121	Suomen Pankki
S.1221	Talletuspankit
S.1222	Rahamarkkinarahastot
S.1223	Muut rahoitusta välittävät rahalaitokset
S.123	Muut rahoituslaitokset
S.124	Rahoituksen ja vakuutuksen välitystä avustavat laitokset
S.125	Vakuutuslaitokset

TERMINOLOGI

Finansiella institutens och försäkringsanstalternas, statens och socialskyddsfondernas kreditbestånd

Kreditgivarsektorer

S.12	Finansiella företag och försäkringsföretag
S.121	Finlands Bank
S.1221	Depositionsbanker Finländska depositionsbanker Depositionsbanker i utländsk ägo
S.1223	Övriga monetära finansinstitut som förmedlar finansiering
S.123	Övriga finansinstitut
S.125	Försäkringsföretag
S.13	Offentlig sektor
S.1311	Staten
S.13131-	Kommuner och samkommuner; enbart statskrediter förmedlade av kommuner och samkommuner
S.13132	
S.1314	Socialskyddsfonder
S.13141	Arbetspensionsanstalter
S.13149	Övriga socialskyddsfonder

Därav: utlåning till allmänheten

Fordringar

Checkkrediter
Växlar
Direkta skuldebrevslån
Lån förmedlade ur statens medel

Övriga lån
Investeringsmasskuldebrev

Från årsskiftet dessutom:

Andra än investeringsmasskuldebrev
Omsättningsbara skuldebrev

Utlåning i euro

Kreditbeståndet i euro = utlåning i euro + lån förmedlade ur statsmedel + investeringsmasskuldebrev i euro

Utlåning i utländsk valuta

Kreditbeståndet i valuta = utlåning i valuta + investeringsmasskuldebrev i valuta

Kreditbeståndet

= kreditbeståndet i euro + kreditbeståndet i utländsk valuta

Nya krediter

Kalkylerade amorteringar
Nettoförändringar (av checkkrediter och växlar)

Kursförändringar

Kredittagarsektorer

S.11	Ikke-finansiella företag och bostadssamfund
S.1111	Offentligt ägda icke-finansiella företag
S.1112	Privata icke-finansiella företag
S.112	Bostadssamfund
S.12	Finansiella företag och försäkringsföretag
S.121	Finlands Bank
S.1221	Depositionsbanker
S.1222	Penningmarknadsfonder
S.1223	Övriga monetära finansinstitut som förmedlar finansiering
S.123	Övriga finansinstitut
S.124	Institut för finansierings- och försäkringsverksamhet
S.125	Försäkringsföretag

GLOSSARY

Outstanding credit of financial and insurance institutions, central government and social security funds

Lender sectors

S.12	Financial and insurance corporations
S.121	Bank of Finland
S.1221	Deposit banks Finnish deposit banks Foreign-owned deposit banks
S.1223	Other monetary financial institutions practising financial intermediation
S.123	Other financial intermediaries
S.125	Insurance corporations
S.13	General government
S.1311	Central government
S.13131-	Municipalities and joint municipal authorities; loans granted from government funds for further intermediation only
S.13132	
S.1314	Social security funds
S.13141	Employment pension schemes
S.13149	Other social security funds

Of which: Loans to the public

Claims

Overdraft facilities
Bills of exchange
Direct promissory notes
Loans granted from state funds
Other loans
Bonds classified as investment bonds

In addition at the end of the year:

Other than investment-bonds

Promissory notes tradable on the secondary markets

Lending in euro

Stock in euro = lending in euro + loans granted from state funds + investment-bonds in euro

Lending in foreign currency

Stock in foreign currency = lending in currency + investment-bonds in currency

Total stock

= Stock in euro + stock in foreign currency

New lending

Computed redemptions
Net changes (in overdrafts and bills of exchange)
Exchange rate changes

Borrower sectors

S.11	Non-financial corporations and housing corporations
S.1111	Public non-financial corporations
S.1112	Private non-financial corporations
S.112	Housing corporations
S.12	Financial and insurance corporations
S.121	Bank of Finland
S.1221	Deposit banks
S.1222	Money market funds
S.1223	Other monetary financial institutions practising financial intermediation
S.123	Other financial intermediaries
S.124	Financial auxiliaries
S.125	Insurance corporations

S. 13	Julkisyhteisöt	S. 13	Offentlig sektor	S. 13	General government
S. 1311	Valtionhallinto	S. 1311	Staten	S. 1311	Central government
S. 13131	Kunnat	S. 13131	Kommuner	S. 13131	Municipalities
S. 13132	Kuntayhtymät	S. 13132	Samkommuner	S. 13132	Joint municipal authorities
S. 13133	Ahvenanmaan maakuntahallinto	S. 13133	Ålands landskapsstyrelse	S. 13133	Government of Åland
S. 1314	Sosiaaliturvarahastot	S. 1314	Socialskyddsfonder	S. 1314	Social security funds
S. 13141	Työeläkelaitokset	S. 13141	Arbetspensionsanstalter	S. 13141	Employment pension schemes
S. 13149	Muut sosiaaliturvarahastot	S. 13149	Övriga socialskydds-fonder	S. 13149	Other social security funds
S. 14	Kotitaloudet	S. 14	Hushåll	S. 14	Households
S. 141	Työnantaja- ja muut elinkeinonharjoittajien kotitaloudet	S. 141	Arbetsgivarhushåll och andra näringsidkarhushåll	S. 141	Employers and other own-account workers
S. 1411	Maatilataloudenharjoittajien kotitaloudet	S. 1411	Gårdsbrukarhushåll	S. 1411	Employers and own-account workers in agriculture
S. 1419	Muut elinkeinonharjoittajien kotitaloudet	S. 1419	Övriga näringsidkarhushåll	S. 1419	Other employers and own-account workers
S. 143	Palkansaajakotitaloudet	S. 143	Löntagarhushåll	S. 143	Employees
S. 14C	Muut kotitaloudet	S. 14C	Övriga hushåll	S. 14C	Other households
S. 15	Kotitalouksia palvelevat voittoa tavoittelemattomat yhteisöt	S. 15	Hushållens icke-vinstsyftande organisationer	S. 15	Non-profit institutions serving households
S. 151	Valtionkirkot	S. 151	Statskyrkor	S. 151	State churches
S. 152	Muut voittoa tavoittelemattomat yhteisöt	S. 152	Övriga icke-vinstsyftande organisationer	S. 152	Other non-profit institutions serving households
S. 2	Ulkomaat	S. 2	Utlandet	S. 2	Rest of the world
S. 21	Euroopan unioni	S. 21	Europeiska unionen	S. 21	The European Union
S. 22	Muut maat ja kansainväliset järjestöt	S. 22	Övriga utlandet och internationella organisationer	S. 22	Other countries and international organisations
S.1...S.2	Kaikkiaan	S.1...S.2	Sammanlagt	S.1...S.2	Total

Luotonsaajatoimialat (TOL 2002)

00	Erittelemätön
A	Maatalous, riista- ja metsätalous
B	Kalatalous
C	Kaivostoiminta ja louhinta
D	Teollisuus
15-16	Elintarvikkeiden, juomien ja tupakan valmistus
17-19	Tekstiilien, tekstiilituotteiden, nahan ja nahkatuotteiden valmistus
20	Sahatavaran ja puutuotteiden valmistus
21	Massa-, paperi ja paperituotteiden valmistus
22	Kustantaminen, painaminen sekä talenteiden jäljentäminen
23-25	Koksi, öljytuotteiden, ydinpolttoaineen, kemikaalien, kemiallisten tuotteiden, tekokuitujen, kumi- ja muovituotteiden valmistus
26	Ei- metallisten mineraalituotteiden valmistus
27-28	Metallien jalostus ja metallituotteiden valmistus
29-35	Koneiden, laitteiden, elektroniikka, sähkötuotteiden ja kulkuneuvojen valmistus
36-37	Muu valmistus; kierrätys
E	Sähkö-, kaasu- ja vesihuolto
F	Rakentaminen
G	Tukku- ja vähittäiskauppa; moottoriajoneuvojen, henkilökohtaisten esineiden ja kotitalousesineiden korjaus
H	Majoitus- ja ravitsemistoiminta
I	Kuljetus, varastointi ja tietoliikenne
K	Kiinteistö-, vuokraus- ja tutkimuspalvelut; liike-elämän palvelut
M	Koulutus
N	Terveystieteiden- ja sosiaalipalvelut
O	Muut yhteiskunnalliset ja henkilökohtaiset palvelut

Asuntoluotot

Asuinrakennukset
Osakkeet ja osuudet
Vapaa-ajan asunnot

Kulutusluotot

Opintolainat
Kulutusluotot

Kredittagarens näringsgren (NI 2002)

00	Odifferentierad
A	Jordbruk, jakt och skogsbruk
B	Fiske
C	Gruvdrift och utvinning av mineral
D	Tillverkning
15-16	Livsmedels, dryckesvaru- och tobaksvaruframtällning
17-19	Textil- och beklädnadsvarutillverkning, tillverkning av läder och lädervaror
20	Sågvirkes- och trävarutillverkning
21	Massa-, pappers- och pappersvarutillverkning
22	Förlagsverksamhet; grafisk produktion och reproduktion av inspelningar
23-25	Tillverkning av koks, oljeprodukter, kärnbränsle, kemikalier, kemiska produkter, konstfibrer, gummi- och plastvaror
26	Tillverkning av icke-metalliska mineraliska produkter
27-28	Metallframställning och metallvarutillverkning
29-35	Tillverkning av maskiner, utrustning, elektronik, elprodukter och transportmedel
36-37	Övrig tillverkning
E	Ei-, gas-, värme- och vattenförsörjning
F	Byggverksamhet
G	Parti- och detaljhandel; reparation av motorfordon, hushållsartiklar och personliga artiklar
H	Hotell- och restaurangverksamhet
I	Transport, magasinering och kommunikation
K	Fastighets-, uthyrnings- och forskningsverksamhet, företagstjänster
M	Utbildning
N	Hälso- och sjukvård, sociala tjänster
O	Andra samhälls- och personliga tjänster

Bostadskrediter

Bostadsbyggnader
Aktier och andelar
Fritidsbostäder

Konsumtionskrediter

Studielån
Konsumtionskrediter

Economic activity of borrower (SIC 2002)

00	Not specified
A	Agriculture, hunting and forestry
B	Fishing
C	Mining and quarrying
D	Manufacturing
15-16	Manufacture of food products, beverages and tobacco
17-19	Manufacture of textiles, leather and textile and leather products
20	Manufacture of wood and wood products
21	Manufacture of pulp, paper and paper products
22	Publishing, printing and reproduction of recorded media
23-25	Manufacture of coke, refined petroleum products, nuclear fuel, chemicals, chemical products, man-made fibres, rubber and plastic products
26	Manufacture of other non-metallic mineral products
27-28	Manufacture of basic metals and fabricated metal products
29-35	Manufacture of machinery and equipment n.e.c., electrical, optical and transport equipment
36-37	Manufacturing n.e.c.
E	Electricity, gas and water supply
F	Construction
G	Wholesale and retail trade; repair of motor vehicles, motorcycles and personal and household goods
H	Hotels and restaurants
I	Transport, storage and communication
K	Real estate, renting and business activities
M	Education
N	Health and social work
O	Other community, social and personal service activities

Housing loans

Residential buildings
Shares and partnerships
Leisure homes

Consumer credits

Study loans
Consumer credits

Tuoteseloste: Luottokanta neljänneksittäin, ennakkotietoja

Luottokantatiedot kerätään pankeilta, muilta rahoitusta välittäviltä rahalaitoksilta, vakuutusyhtiöiltä, muilta rahoituslaitoksilta, valtiolta ja sosiaaliturvarahastoilta kaikkien neljänneksen osalta.

Neljännellä neljänneksellä kerätään lisäksi eläkesäätiöiden luotonantotiedot. Luottokantatilastossa on eläkesäätiöiden tiedot vuoden kolmen ensimmäisen neljänneksen osalta edellisen vuoden lopun kantatietoina mukana.

Lisäksi julkisyhteisöiltä kerätään neljännesvuosittain tietoja hallussa olevista muista kuin sijoitusomaisuusjoukkovelkakirjoista ja jälkimarkkinakelpoisista rahamarkkinavaateista.

Luottokannan ennakkotiedot julkaistiin ensimmäisen kerran vuoden 2002 lopun tilanteesta. Julkaisu on sisältöltään suppeampi kuin lopulliset tiedot sisältävä julkaisu.

Käsitteet

Luottokantatilastosta käy ilmi luottojen takaisin maksamatta oleva pääoma neljänneksen lopussa sekä nostetut uudet luotot neljänneksen aikana. Mukana ovat Suomessa toimivien tiedonantajien kotimaahan ja ulkomaille antamat luotot.

Luottokanta jakaantuu euroluottokantaan ja muun valuutan määräiseen luottokantaan. Euroluottokanta jakaantuu euroantolainaukseen, valtion varoista välitettyihin lainoihin ja euromääräisiin sijoitusomaisuusjoukkovelkakirjoihin. Muun valuutan määräinen luottokanta jakaantuu vastaavasti valuutta-antolainaukseen ja muun valuutan määräisiin sijoitusomaisuusjoukkovelkakirjoihin.

Antolainauskanta neljänneksen lopussa koostuu sekkilitiluotoista, vekseleistä, suorista velkakirjoista ja muista lainoista.

Sijoitusomaisuusjoukkovelkakirjat koostuvat sijoitusomaisuuteen eli pysyviin vastaaviin kirjatuihin joukkovelkakirjoista. Vakuutusyhtiöllä erä koostuu sijoituksiin kirjatuihin joukkovelkakirjoista.

Uudet euroluotot

= euromääräisten suorien velkakirjojen nostot + euromääräisten muiden lainojen nostot + valtion varoista välitettyjen euromääräisten lainojen nostot + euromääräisten sijoitusomaisuusjoukkovelkakirjojen ostot neljänneksen aikana.

Uudet valuuttaluotot

= valuutta-antolainauksen nostot + valuuttamääräisten sijoitusomaisuusjoukkovelkakirjojen ostot.

Uudet luotot

= uudet euroluotot + uudet muun valuutan määräiset luotot.

Nettomuutokset

= euromääräisten sekkilitiluluottojen ja vekseleiden kantojen erotus (ko. neljänneksen kanta ./ edellisen neljänneksen kanta).

Euro- ja valuuttaluottojen laskennalliset kuoletukset

= edellisen neljänneksen kanta + uudet luotot ./ ko. neljänneksen kanta.

Luottokantatilastossa käytetään lisäksi kolmea eri luottokantakäsitettä. Ne erotetaan toisistaan seuraavasti:

1. Koko luotonanto

Koko luotonantoon sisältyvät kaikki kuvattavan luotonantajasektorin myöntämät luotot.

Mukana ovat siten

- luotonanto yleisölle
- luotonanto ulkomaille
- rahoituslaitosten, valtion ja sosiaaliturvarahastojen keskinäinen luotonanto

Yhteissummana koko luotonanto sisältää päällekkäisiä luottoja. Valtion varoista välitetyt lainat ovat kaksinkertaisina mukana:

1. Valtion luottona pankeille, sitten pankkien luottona yleisölle.
2. Valtion luottona kunnille, sitten kuntien valtion varoista välitettynä luottona yleisölle.

2. Luotonanto yleisölle

Luotonanto yleisölle -käsitteestä on puhdistettu päällekkäiset luotot ja luotot ulkomaille. Luotonanto yleisölle saadaan, kun koko luotonannosta vähennetään rahoitus- ja vakuutuslaitosten, valtion ja sosiaaliturvarahastojen keskinäinen luotonanto, valtion varoista välitettäväksi myönnetty luotot sekä luotonanto ulkomaille.

3. Luotonanto yrityksille ja elinkeinonharjoittajien kotitalouksille

Luotonanto yrityksille ja elinkeinonharjoittajien kotitalouksille eli luotonanto yritystoiminnalle sisältää sektoreille S.111 (Yritykset) ja S.141 (Elinkeinoharjoittajien kotitaloudet) myönnetty luotot. Käsite esiintyy loppusummana niissä tauluissa, joissa luotot jaotellaan luotonsaajan toimialan mukaan.

HUOM. Sektoreiden S.111 ja S.141 luottoihin sisältyvät myös näille myönnetty asuntoluotot.

Luokitukset

Luotonantajat

Luotonantajat luokitellaan Tilastokeskuksen vahvistaman sektoriluokituksen mukaisesti, "*Sektoriluokitus 2000*", Tilastokeskus, Käsikirjoja No 5, Helsinki 2000.

Luotonsaajat

Myös luotonsaajat luokitellaan Tilastokeskuksen vahvistaman sektoriluokituksen mukaan.

Yritystoiminnalle eli sektoreille S.111 (Yritykset) ja S.141 (Elinkeinoharjoittajien kotitaloudet) myönnetty luotot on luokiteltu myös luotonsaajan toimialan mukaan. Lisätietoja: "*Toimialaluokitus (TOL) 2002*", Tilastokeskus, Käsikirjoja No 4, Helsinki 2002.

Luottokannassa ei ole toimialoja J (Rahoitustoiminta), L (Julkinen hallinto ja maanpuolustus), P (Työnantajakotitaloudet) eikä Q (Kansainväliset järjestöt ja ulkomaiset edustustot). Mikäli yritys kuuluu sektoriin S.111 tai S.141 ja sen toimialana on jokin näistä toimialoista, merkitään toimialan saamat luotot toimialatauluun kohtaan 00 (Erittelemätön elinkeinotoiminta).

Merkkien selitykset

..	=	tietoa ei ole saatavissa
0.0	=	tieto on pienempi kuin puolet käytetystä yksiköstä
M%	=	muutos edellisestä neljänneksestä
R %	=	rakenneprosentti koko erästä
X	=	muutosprosentti suurempi kuin 999.9
./	=	vähennyslasku

Produktdeklaration: Kreditbeståndet kvartalsvis, preliminära uppgifter

Uppgifterna om kreditbestånd samlas för alla kvartal in av banker, övriga monetära finansinstitut som förmedlar finansiering, försäkringsföretag, övriga finansinstitut, staten och socialskyddsfonder.

För det fjärde kvartalet samlas det dessutom in uppgifter om pensionsstiftelsernas kreditbestånd. Statistiken över kreditbeståndet innehåller för de tre första kvartalets del uppgifter om pensionsstiftelsernas kreditbestånd enligt slutet av föregående år.

Dessutom samlas det för varje kvartal in uppgifter av offentlig sektor om andra än investeringsmasskuldebrev och penningmarknadsinstrument som kan säljas på andrahandsmarknaden som bokförts bland andra poster än investeringstillgångar.

Preliminära uppgifter om kreditbeståndet publicerades första gången gällanden situationen vid utgången av år 2002. Publikationen har ett mindre omfattande innehåll än den som innehåller de slutliga uppgifterna.

Begrepp

Statistiken över kreditbeståndet omfattar det icke amorterade kapitalet i slutet av kvartalet och de nya krediter som uttagits under kvartalet. Statistiken inbegriper i Finland verksamma uppgiftslämnarens krediter till inhemska och utländska kredittagare.

Kreditbeståndet är indelat i kreditbeståndet i euro och kreditbeståndet i valuta. Eurokreditbeståndet indelas ytterligare i utlåning i euro, i lån förmedlade ur statens medel och i investeringsmasskuldebrev i euro. Valutabeståndet indelas på motsvarande sätt i utlåning i valuta och investeringsmasskuldebrev i valuta.

Utlåningsbeståndet i slutet av kvartalet består av checkkrediter, växlar, direkta skuldebrevslån och övriga lån.

Investeringsmasskuldebrev består av masskuldebrev som bokförts som investeringstillgångar. För kreditinstitut posten består av masskuldebrev som bokförts under fordringsbevis som är avsedda att stadigvarande innehas i rörelsen. För försäkringsanstalter posten består av masskuldebrev som bokförts under placeringar.

Nya krediter i euro

= uttag av direkta skuldebrevslån i euro + uttag av övriga lån i euro + uttag av lån förmedlade ur statens medel + köp av investeringsmasskuldebrev i euro under kvartalet.

Nya krediter i valuta

= uttag av utlåning i valuta + köp av investeringsmasskuldebrev i valuta.

Nya krediter

= nya krediter i euro + nya krediter i valuta.

Nettoförändringar

= skillnaden i beståndet av checkkrediter och växlar i euro (beståndet under kvartalet i fråga ./ beståndet under föregående kvartal).

Kalkylerade amorteringar på krediter i euro och valuta = beståndet under föregående kvartal + nya krediter ./ beståndet under kvartalet i fråga.

I statistiken över kreditbeståndet används dessutom tre olika kreditbeståndsbegrepp. De särskiljs på följande sätt:

1. Den totala kreditgivningen

I den totala kreditgivningen ingår alla krediter som beviljats av den kreditgivarsektor som beskrivs.

Därmed ingår

- kreditgivning till allmänheten
- kreditgivning till utlandet
- finansinstitutens, statens och socialskyddsfondernas inbördes kreditgivning.

Den totala kreditgivningssumman inbegriper krediter som räknats med flera gånger. Lån förmedlade ur statens medel räknas två gånger:

1. Först som statslån till bankerna, därefter som banklån till allmänheten.
2. Först som statskrediter till kommunerna, sedan som krediter till allmänheten som kommunerna förmedlar ur statens medel.

2. Kreditgivning till allmänheten

Begreppet kreditgivning till allmänheten har rensats på krediter som uppgivits dubbelt och på krediter till utlandet. Man får fram kreditgivningen till allmänheten genom att från den totala kreditgivningen avdra finansiella företags och försäkringsföretags, statens och socialskyddsfondernas inbördes kreditgivning, krediter som beviljats för förmedling ur statens medel samt kreditgivning till utlandet.

3. Kreditgivning till företag och näringsidkares hushåll

Begreppet kreditgivning till företag och näringsidkares hushåll, dvs. kreditgivning till företagsverksamhet, omfattar krediter som beviljats till sektorerna S.111 (Icke-finansiella företag) och S.141 (Arbetsgivarhushåll och andra näringsidkarhushåll). Begreppet förekommer som slutsumma i de tabeller, där krediterna indelas efter kredittagarens näringsgren.

Obs! Krediterna till sektorerna S.111 och S.141 inbegriper också bostadskrediter.

Klassificeringar

Kreditgivare

Kreditgivarna klassificeras enligt sektorindelning som fastställts av Statistikcentralen. "Sektorindelningen 2000", Statistikcentralen, Handböcker Nr 5, Helsingfors 2000.

Kredittagare

Också kredittagarna har klassificerats enligt sektorindelning som fastställts av Statistikcentralen.

Krediter som beviljats företagsverksamheten, dvs. sektorerna S.111 (Icke-finansiella företag) och S.141 (Arbetsgivarhushåll och andra näringsidkarhushåll) har dessutom klassificerats efter kredittagarens näringsgren. "Näringsgrensindelningen (NI) 2002", Statistikcentralen, Handböcker Nr 4, Helsingfors 2002.

Kreditbeståndet innehåller inte näringsgrenarna J (Finansiell verksamhet), L (Offentlig förvaltning och försvar), P (Förvärvsarbete i hushåll) och Q (Verksamhet vid internationella organisationer och utländska beskickningar). Om ett företag hör till sektor S.111 eller S.141 och har en av dessa näringsgrenar som näringsgren, antecknas de krediter det beviljats i punkten 00 (Ospecifiserad näringsverksamhet) i näringsgrenstabellen.

Symboler

..	=	uppgift inte tillgänglig
0.0	=	uppgiften mindre än hälften av den använda enheten
M%	=	ändring från föregående kvartal i procent
R%	=	procentuella andel av helheten
X	=	den procentuella förändringen större än 999.9
./.	=	subtraktion

Product description: Outstanding credit by quarters, preliminary data

The data on outstanding credit are obtained quarterly from the banks, other monetary financial institutions practising financial intermediation, insurance corporations, other financial intermediaries, central government and social security funds.

In addition, the data on outstanding credit extended by pension foundations are collected as at the end of the year. The pension foundations' data for the first three quarters are represented by the data on the amount outstanding at the end of the previous year.

Furthermore, the data on bonds not classified as investments and marketable debt securities are collected from the general government quarterly.

Concepts

The statistics on outstanding credit provide information on the amount of credit outstanding at the end of the quarter and on the amount of loans drawn during the quarter. The statistics cover all loans that the providers of information operating in Finland have granted to domestic and foreign economic units.

Outstanding credit consists of euro lending and foreign currency lending. Euro lending in turn consists of advances, loans granted from central government funds, and bonds and debentures classified as investments. Correspondingly, foreign currency lending consists of advances and of bonds and debentures classified as investments.

The amounts of euro and foreign currency advances outstanding at the end of the quarter consist of overdrafts, bills of exchange, direct promissory notes and other loans.

Bonds and debentures classified as investments consist of bonds and debentures classified as investments in the accounts.

New euro lending

= drawings of direct promissory notes + drawings of other loans + drawings of loans granted from central government funds + purchases of bonds and debentures classified as investments

New foreign currency lending

= drawings of foreign-advances + purchases of foreign-currency bonds and debentures classified as investments

New lending

= new euro lending + new foreign currency lending

Net change

= the amount of euro overdrafts and bills of exchange outstanding at the end of the quarter less the corresponding amount outstanding at the end of the previous quarter

Computed redemptions of euro and foreign currency lending

= the amount outstanding at the end of the previous quarter + new lending less the amount outstanding at the end of the quarter under consideration

In addition, the statistics on outstanding credit employ three other concepts of outstanding credit.

1. Total lending

Total lending comprises all loans granted by the lender sector in question:

- Loans to the public
- Loans to foreign borrowers
- Loans between financial institutions, central government and social security funds

The aggregated amount of total lending entails double counting as regards loans granted from central government funds:

1. Central government loans to banks which the banks have intermediated to the public
2. Central government loans to local authorities which the local authorities have intermediated to the public

2. Loans to the public

Double counting and loans to foreign borrowers have been eliminated from the concept of loans to the public. The amount of loans to the public is obtained by deducting from total lending loans between financial and insurance corporations, central government and social security funds; loans granted from central government funds; and loans to foreign borrowers.

3. Loans to non-financial corporations and to the households of employers and other own-account workers

Loans to non-financial corporations and to the households of employers and own-account workers, i.e. loans to industries, consist of loans granted to sectors S.111 (Non-financial corporations) and S.141 (Employers and other own-account workers). This concept appears as the total in tables in which loans are classified by the economic activity of the borrower.

It should be noted that the loans to sectors S.111 and S.141 also contain the housing loans granted to these sectors.

Classifications

Lenders

Lenders are classified according to the "Classification of Sectors 2000", Statistics Finland, Handbooks No. 5, Helsinki 2000.

Borrowers

Borrowers are also classified according to the "Classification of Sectors 2000".

Loans granted to industries, i.e. to sectors S.111 (Non-financial corporations) and S.141 (Employers and other own-account workers), have also been classified according to the economic activity of the borrower. See "Standard Industrial Classification 2002 Annex 3. Summary", Statistics Finland, Handbooks No. 4, Helsinki 2002.

The concept of outstanding credit does not include the activities J (Financial intermediation), L (Public administration and defence), P (Private households with employed persons) or Q (Extra-territorial organisations and bodies). In the tables analysing loans by the economic activity of the borrower, the data of such enterprises in sector S.111 which are engaged, e.g., in financial intermediation are entered under the heading 00 (Unspecified industry).

Symbols used

..	=	data not available
0.0	=	less than half the unit employed
M%	=	change on the previous quarter, per cent
R%	=	as a percentage of the whole item
X	=	change more than 999.9 per cent
./.	=	subtraktion

Yhteenveto - Sammandrag - Summary

Kuhunkin luottokantakäsittelyyn sisällyttävät seuraavaan kaavioon mukaan Z:llä merkityt luotonsaajasektorit. Luottokannan tiedonantajasektorit merkitään X:llä. - Samtliga kreditbeståndsbegrepp innefattar de kredittagarsektorer som utmärks med Z i schemat nedan. Kreditgivarsektorer utmärks med X. - The summary below shows the borrower sectors (Z) included in each concept of lending. The lender sectors of the outstanding credit statistics are marked with X.

F	Luotonsaajasektorit - Kredittagarsektorer - Borrower sector	Luottokannan tiedonantaja - Kreditbeståndets uppgiftsämnnare - Correspondent of the outstanding credit statistics	Koko luotonanto - Det totala kreditbeståndet - Total lending	Luotonanto yleisölle - Kreditgivning till allmänheten - Loans to the public	Luotonanto yritystoiminnalle - Kreditgivning till företagsverksamheten - Loans to industries
S.11	Yritykset ja asuntoyhteisöt - Icke-finansiella företag och bostadsamfund - Non-financial corporations and housing corporations		Z	Z	
S.111	Yritykset - Icke-finansiella företag - Non-financial corporations		Z	Z	Z
S.112	Asuntoyhteisöt - Bostadsamfund - Housing corporations		Z	Z	
S.12	Rahoitus- ja vakuutuslaitokset - Finansiella företag och försäkringsföretag - Financial and insurance corporations		Z		
S.121	Suomen Pankki - Finlands Bank - Bank of Finland	X	Z		
S.1221	Talletuspankit - Depositionsbanker - Deposit banks	X	Z		
S.1222	Rahamarkkinarahastot - Penningsmarknadsfonder - Money market funds		Z		
S.1223	Muut rahoitusta välittävät rahalaitokset - Övriga monetära finansinstitut som förmedlar finansiering - Other monetary financial institutions practising financial intermediation	X	Z		
S.123	Muut rahoituslaitokset - Övriga finansinstitut - Other financial intermediaries	X ²⁾	Z		
S.124	Rahoituksen ja vakuutuksen välitystä avustavat laitokset - Institut för finansierings- och försäkringsverksamhet - Financial auxiliaries		Z		
S.125	Vakuutuslaitokset - Försäkringsföretag - Insurance corporations	X ²⁾	Z		
S.13	Julkisyhteisöt - Offentlig sektor - General government		Z		
S.1311	Valtionhallinto - Staten - Central government	X	Z		
S.13131	Kunnat - Kommuner - Municipalities	X ^{1) 4)}	Z	Z ⁴⁾	
S.13132	Kuntayhtymät - Samkommuner - Joint municipal authorities	X ^{1) 4)}	Z	Z ⁴⁾	
S.13133	Ahvenanmaan maakuntahallinto - Ålänns landstapsstyrelse - Government of Åland		Z	Z	
S.1314	Sosiaaliturvarahastot - Socialsäkerhetsfonder - Social security funds	X ²⁾	Z		
S.14	Kotitaloudet - Hushåll - Households		Z	Z	
S.141	Elinkeinonharjoittajien kotitaloudet - Arbetsgivarhushåll och näringsidkarhushåll - Employers and other own-account workers		Z	Z	Z
S.143	Palkansaajakotitaloudet - Anställda - Employees		Z	Z	
S.14C	Muut kotitaloudet - Övriga hushåll - Other households		Z	Z	
S.15	Kotitalouksia palvelevat voittoa tavoittelemattomat yhteisöt - Hushållens icke-vinstsyftande organisationer - Not-profit institutions serving households		Z	Z	
S.2	Ulkomaat - Utlandet - Rest of the world	X ³⁾	Z		
S.21	European unioni - Europeiska unionen - The European Union		Z		
S.22	Muut maat ja kansainväliset järjestöt - Övriga länder och internationella organisationer - Other countries and international organisations		Z		

1) Vain kuntien ja kuntayhtymien valtion varoista edelleen välittämät luotot. - Enbart statskrediter förmedlade av kommuner och samkommuner - Loans granted from central government to local government or intermunicipal authorities for further intermediation only.

2) Vain osa sektoriin kuuluvista yrityksistä on Luottokantatietojen tiedonantaja. - Enbart en del av företagen inom denna sektor är kreditbeståndets uppgiftsämnnare. - Only part of corporations within this sector are correspondents of the outstanding credit statistics.

3) Vain Taulu 9. Lähde: Maksutase, Suomen Pankki - Enbart Tabell 9. Källa: Beträkningsbalans, Finlands Bank - Table 9 only. Source: Balance of Payments, Bank of Finland

4) Kuntien ja kuntayhtymien valtion varoista edelleen välittämät luottoja ei lueta yleisöluottoihin - Statskrediter förmedlade av kommuner och samkommuner hör inte till kreditgivning till allmänheten - Loans granted from central government to local government or intermunicipal authorities for further intermediation are not included in loans to the public.

Luottokantatilaston julkaiseminen

Luottokanta-painojulkaisu

Luottokantatilasto julkaistaan neljästi vuodessa Luottokanta-painojulkaisuna. Julkaisusta ilmenee koko luottokannan ja yleisöluottojen jakaantuminen luotonantajan ja luotonsaajan sektorin ja luotonsaajan toimialan mukaan sekä luottojen jakautuminen muun muassa vaateittain ja käyttötarkoituksen mukaan.

Vuoden neljättä neljännestä koskeva Luottokanta-julkaisu ilmestyy sekä ennakkotietona että laajempaan, koko päätyneen vuoden kuvaamiseen keskittyvänä julkaisuna, joka sisältää muita julkaisuja laajemmat tiedot. Sen yhteydessä julkaistaan muun muassa eläkevakuutusta harjoittavien laitosten luotonanto sekä tietoja muista kuin sijoitusomaisuusjoukkovelkakirjoista sekä jälkimarkkinakelpoisista velkapapereista. Lisäksi sen yhteydessä julkaistaan Alueellinen luottokantatilasto, joka sisältää päätyneen vuoden tietoja maakunnittain.

Luottokanta Internetissä

Kunkin painojulkaisun ilmestymisen yhteydessä julkaistaan Tilastokeskuksen verkkosivuilla osoitteessa <http://www.stat.fi/til/lkan/index.html> tiedote ilmestyneistä tilastoista sekä painojulkaisua suppeampia tietoja luottokannasta. Kyseisiä tietoja on saatavilla myös Tilastokeskuksen maksuttomasta StatFin-tietokantapalvelusta osoitteessa http://pxweb2.stat.fi/database/StatFin/rah/lkan/lkan_fi.asp. Kaikkien julkistusten tarkat julkaisupäivät ilmoitetaan Tilastokeskuksen verkkosivuilla etukäteen.

Port Payé
Finlande
126676

Suomen
Posti Oyj

SVT Suomen virallinen tilasto
Finlands officiella statistik
Official Statistics of Finland

Rahoitus ja vakuutus 2007
Finansiering och försäkring
Financing and insurance

Lisätietoja – Förfrågningar – Inquiries

Olli Kannas (09) 1734 3539
olli.kannas@tilastokeskus.fi
Kerttu Helin (09) 1734 3330
kerttu.helin@tilastokeskus.fi

Vastaava tilastojohtaja – Ansvarig statistikdirektör –
Director in charge

Ari Tyrkkö

Asiakaspalaute: www.tilastokeskus.fi/palaute