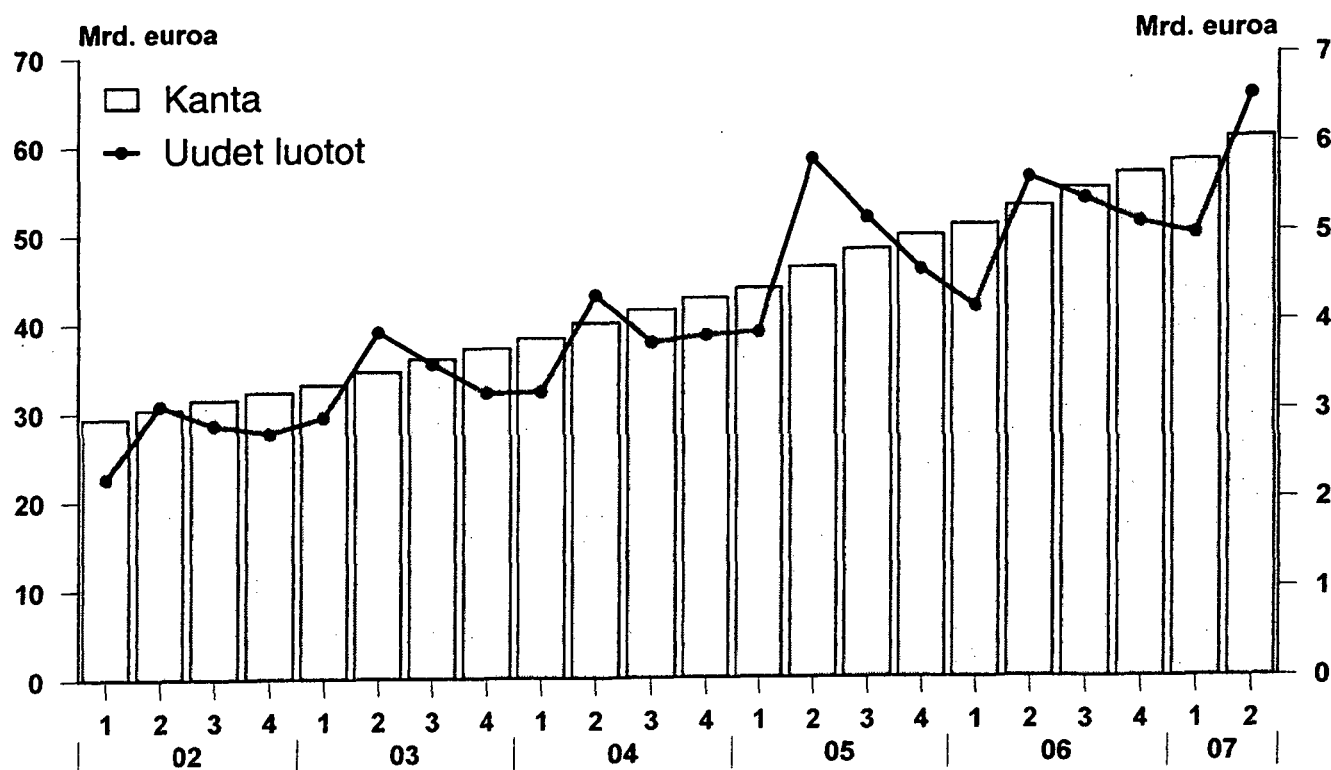


Luottokanta

2007, 2. neljännes

Kotitalouksien asuntoluottokanta ja uudet asuntoluotot neljänneksittäin vuosina 2002-2007, mrd. euroa



Sisällys

Katsaus	3
Asetelmat	4
Taulukot:	
1. Luotonanto vaaderyhmittäin	7
1.1. Luotonanto neljänneksittäin	
1.2. Luotonsaajasektoreittain	
1.3. Luotonsaajatoimialoittain	
2. Uudet luotot neljänneksen aikana	10
2.1. Luotonantaja- ja luotonsaajasektoreittain	
2.3. Luotonantajasektoreittain ja luotonsaajatoimialoittain	
3. Luottokanta neljänneksen lopussa	12
3.1. Luotonantaja- ja luotonsaajasektoreittain	
3.2. Luotonantajasektoreittain ja luotonsaajatoimialoittain	
4. Sijoitusomaisuusjoukkovelkakirjalainat	14
4.1. Neljänneksittäin	
4.2. Luotonantajan ja liikkeeseenlaskijan sektorin mukaan	
4.3. Luotonantajasektoreittain ja liikkeeseenlaskijan toimialan mukaan	
5. Asunto- ja kulutusluotot	17
5.1. Neljänneksittäin	
5.2. Asuntoluottokanta luotonantajan ja luotonsaajasektorin mukaan	
5.2.1. Uudet asuntoluotot luotonantaja- ja luotonsaajasektorin mukaan	
5.3. Kotitalouksien asunto- ja kulutusluottokanta luotonantaja- ja luotonsaajasektoreittain	
5.3.1. Kotitalouksien uudet asunto- ja kulutusluotot	
9. Ulkomailta Suomeen myönnetyt pitkäaikaiset luotot vaaderyhmittäin ja luotonsaajasektoreittain neljänneksen lopussa	22
Luottokantatilaston julkaiseminen	23
Termifuettelo	24

Innehåll

Översikt	3
Tablåer	4
Tabeller:	
1. Kreditgivning enligt fordringsgrupp	7
1.1. Enligt årskvartalet	
1.2. Enligt kredittagarsektor	
1.3. Enligt kredittagarnäringsgren	
2. Nya krediter under kvartalet	10
2.1. Enligt kreditgivarens och kredittagarens sektor	
2.3. Enligt kreditgivarens sektor och kredittagarens näringsgren	
3. Kreditbeståndet i slutet av kvartalet	12
3.1. Enligt kreditgivarens och kredittagarens sektor	
3.2. Enligt kreditgivarens sektor och kredittagarens näringsgren	
4. Masskuldebrev bland investeringstillgångar	14
4.1. Enligt årskvartalet	
4.2. Enligt kreditgivarens sektor och emittentens sektor	
4.3. Enligt kreditgivarens sektor och emittentens näringsgren	
5. Bostads- och konsumtionskrediter	17
5.1. Enligt årskvartalet	
5.2. Bostadskreditbeståndet enligt kreditgivarens och kredittagarens sektor	
5.2.1. Nya bostadskrediter enligt kreditgivarens och kredittagarens sektor	
5.3. Hushållens bostads- och konsumtionskreditbestånd	
5.3.1. Hushållens nya bostads- och konsumtionskrediter	
9. Från utlandet till Finland beviljade långfristiga krediter enligt fordran och kredittagarens sektor i slutet av kvartalet	22
Publicering av kreditbeståndet	23
Terminologi	24

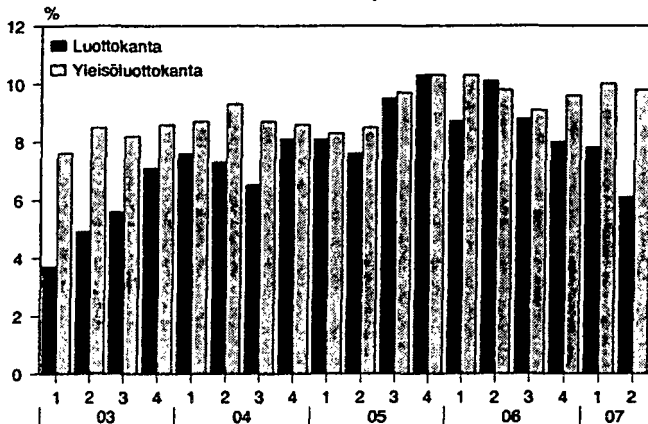
Luottomarkkinat 2007, 2. neljännes

Luottokanta 221 miljardia euroa kesäkuun lopussa

Rahoitus- ja vakuutuslaitosten, valtion ja sosiaaliturvarahastojen myöntämä luottokanta oli vuoden 2007 toisen neljänneksen lopussa yhteensä vajaat 221 miljardia euroa. Luottokanta kasvoi 6 prosenttia edellisen vuoden vastaavan neljänneksen lopusta. Edellisen neljänneksen loppuun verrattuna luottokanta kasvoi prosentin eli 2,4 miljardia euroa. Uusia luottoja kuluvan vuoden toisen neljänneksen aikana nostettiin yhteensä runsaat 42 miljardia euroa, mikä on 16 prosenttia enemmän kuin edellisen vuoden vastaavalla neljänneksellä.

Yleisöluottokanta oli kesäkuun lopussa yhteensä vajaat 154 miljardia euroa, 10 prosenttia suurempi kuin vastaavan neljänneksen lopussa vuotta aiemmin ja runsaat 2 prosenttia enemmän kuin edellisen neljänneksen lopussa. Uusia yleisöluottoja nostettiin neljänneksen aikana 21 miljardia euroa, mikä on 13 prosenttia enemmän kuin edellisen vuoden vastaavalla neljänneksellä. Yleisöluottoihin ei lueta rahoitus- ja vakuutuslaitosten, valtion ja sosiaaliturvarahastojen keskinäistä luotonantoa eikä valtion varoista välitettäväksi annettuja luottoja tai ulkomaille myönnettyjä luottoja.

Kuvio 1: Luottokannan kehitys neljänneksittäin, muutos edellisen vuoden vastaavasta neljänneksestä, %



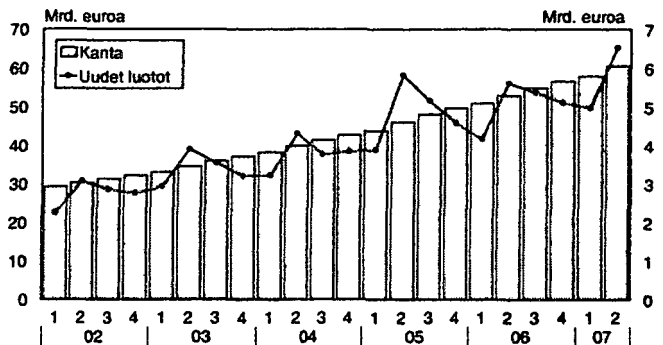
Kotitalouksien asuntoluottokanta 61 miljardia euroa

Kotitalouksilla oli luottoja vuoden 2007 toisen neljänneksen lopussa yhteensä runsaat 82 miljardia euroa eli runsaat 12 prosenttia enemmän kuin edellisen vuoden vastaavan neljänneksen lopussa ja runsaat 3 prosenttia enemmän kuin edellisen neljänneksen lopussa. Kotitaloudet nostivat uusia luottoja neljänneksen aikana runsaat 10 miljardia euroa, mikä on 8 prosenttia enemmän kuin edellisen vuoden toisen neljänneksen aikana.

Kotitalouksien luotoista vajaat 61 miljardia euroa oli asuntoluottoja, joista varsinaisia asuntoluottoja oli vajaat 59 miljardia euroa ja vapaa-ajan asuntoja varten nostettuja lainoja oli 1,8 miljardia euroa. Kotitaloudet nostivat uusia asuntoluottoja neljänneksen aikana vajaalla 7 miljardilla eurolla, mikä on runsaat 16 prosenttia enemmän kuin edellisen vuoden vastaavalla neljänneksellä. Asuntoluottojen kanta kasvoi kotitalouksilla vajaat 15 prosenttia edellisen

vuoden vastaavan neljänneksen lopusta ja vajaat 5 prosenttia vuoden 2007 ensimmäiseen neljännekseen verrattuna. Yhteenlaskettu kotitalouksien asuntoluottokanta on kaksinkertaistunut viidessä vuodessa.

Kuvio 2: Kotitalouksien asuntoluottokanta ja uudet asuntoluotot neljänneksittäin, mrd. euroa

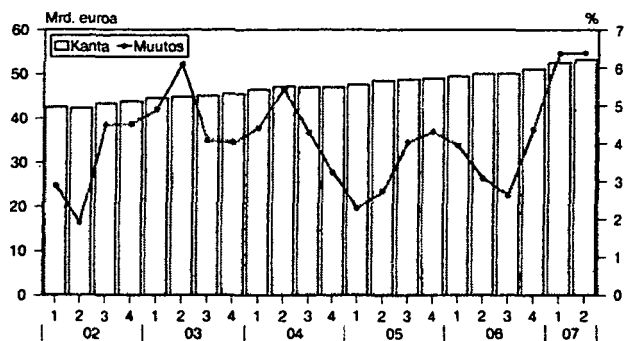


Kotitalouksien kulutusluottokanta¹ oli kesäkuun lopussa yhteensä 12,4 miljardia euroa. Kulutusluotoista varsinaisia kulutusluottoja oli 11 miljardia ja opintolainoja 1,4 miljardia euroa. Varsinaisten kulutusluottojen kanta kasvoi runsaat 4 prosenttia edellisen vuoden vastaavaan neljännekseen verrattuna. Kotitaloudet nostivat yhteensä uusia kulutusluottoja neljänneksen aikana vajaat 3 miljardia euroa, mikä on 4 prosenttia enemmän kuin edellisen vuoden vastaavalla neljänneksellä.

Yritystoiminnan luottokanta 53 miljardia euroa

Yritystoiminnan eli yritysten ja elinkeinonharjoittajien kotitalouksien luottokanta oli vuoden 2007 toisen neljänneksen lopulla runsaat 53 miljardia euroa, yli 6 prosenttia suurempi kuin vuotta aiemmin ja runsaan prosentin enemmän kuin edellisen neljänneksen lopussa. Yritystoimintaa varten nostettiin uusia luottoja neljänneksen aikana 10 miljardia euroa, mikä on vajaat 21 prosenttia enemmän kuin edellisen vuoden vastaavalla neljänneksellä.

Kuvio 3: Yritystoiminnan¹⁾ luottokannan kehitys ja muutos edellisen vuoden vastaavasta neljänneksestä neljänneksittäin



¹⁾ Yritykset ja elinkeinonharjoittajien kotitaloudet

¹ Tilastokeskuksen ja Suomen Pankin kulutusluottokannoissa on eroja. Tämä johtuu siitä, että Tilastokeskuksen luvuissa on mukana luotonantajasektorina luottolaitosten lisäksi myös muut rahoituslaitokset. Lisäksi Tilastokeskuksen kulutusluottokantaan eivät sisälly kaikki tili- ja korttiluotot. Käyttötarkoituksiltaan ollaan uudistamassa Suomen Pankin tilastoa vastaavaksi.

Asetelma 1.
Rahoitus- ja vakuutuslaitosten, valtion ja sosiaaliturvarahastojen luottokanta neljänneksen lopussa, milj. euroa

(M% = prosenttimuutos edellisen vuoden vastaavasta neljänneksestä, R% = rakenneprosentti)

Luotonsaajat:	1/2006			3/2006			4/2006			1/2007			2/2007		
	Milj. €	M% ed.v.	R%	Milj. €	M% ed.v.	R%	Milj. €	M% ed.v.	R%	Milj. €	M% ed.v.	R%	Milj. €	M% ed.v.	R%
Yritykset ja asuntoyhteisöt	59 106	5,1	29,2	59 953	4,7	28,8	61 866	4,4	28,3	63 209	5,9	28,7	63 906	6,6	28,0
Rahoitus- ja vakuutuslaitokset	11 056	0,8	5,5	11 893	17,8	5,7	13 149	19,2	6,1	13 695	21,4	6,1	13 128	10,4	6,0
Julkisyhteisöt	10 740	5,8	5,3	10 532	0,5	5,1	10 925	0,6	5,0	9 962	-4,2	4,8	10 463	-0,7	4,7
Kotitaloudet	70 631	14,8	34,9	73 291	14,3	35,3	77 863	13,4	35,6	79 563	12,8	36,1	82 310	12,3	37,3
Kotital. palv. voittoja tav. ttomat yhteisöt	1 742	11,2	0,9	1 784	10,5	0,9	1 902	11,6	0,9	1 902	9,2	0,9	1 929	8,1	0,9
Ulkomaat	49 069	7,3	24,3	50 462	11,5	24,3	51 451	7,6	24,2	50 767	3,6	23,5	48 792	-3,3	22,1
Kaikkiaan	202 345	8,7	100,0	207 917	10,1	100,0	212 712	8,9	100,0	218 099	7,8	100,0	220 528	6,1	100,0
Luotonanto yleisölle	136 360	10,3	67,4	139 994	9,8	67,3	142 668	9,3	67,1	146 885	9,6	68,0	150 064	9,8	69,7

Asetelma 2.
Uusien luottojen nostot neljänneksen aikana, milj. euroa

Luotonsaajat:	1/2006			3/2006			4/2006			1/2007			2/2007			
	Milj. €	M% ed.v.	R%	Milj. €	M% ed.v.	R%	Milj. €	M% ed.v.	R%	Milj. €	M% ed.v.	R%	Milj. €	M% ed.v.	R%	
Yritykset ja asuntoyhteisöt	9 361	22,9	7 248	16,6	9 476	15,2	7 996	17,5	8 648	-7,6	7 390	2,0	10 391	18,7	10 292	19,0
Rahoitus- ja vakuutuslaitokset	3 718	-7,7	3 911	4,4	4 025	9,4	4 307	9,2	5 194	39,7	6 880	75,9	5 753	42,9	7 809	50,3
Julkisyhteisöt	1 675	-2,7	1 073	-18,7	995	-20,9	2 069	54,4	1 404	-16,1	689	-35,8	804	-19,2	1 379	-1,8
Kotitaloudet	9 435	27,6	8 577	31,6	8 361	22,4	7 685	12,6	9 488	0,7	8 966	4,5	8 944	7,0	10 269	8,1
Kotital. palv. voittoja tav. ttomat yhteisöt	97	46,2	72	23,2	143	50,0	93	5,7	124	27,5	118	64,7	92	-35,5	89	-28,7
Ulkomaat	13 748	8,5	12 820	40,3	9 905	-15,6	11 987	-20,9	11 651	-15,3	8 083	-38,9	10 058	1,6	10 172	-15,1
Kaikkiaan	38 034	13,5	33 701	24,9	32 905	3,4	34 137	-0,1	36 520	-4,0	32 127	-4,7	38 043	9,5	37 872	16,0
Luotonanto yleisölle	19 278	25,2	16 129	23,8	18 431	18,0	16 094	15,1	18 564	-3,7	16 643	3,2	19 946	8,2	18 483	13,3

Asetelma 3.
Asuntoluottokanta neljänneksen lopussa, ilman vapaa-ajan asuntoluottoja, milj. euroa

Luotonsaajat:	1/2006			3/2006			4/2006			1/2007			2/2007				
	Milj. €	M% ed.v.	R%	Milj. €	M% ed.v.	R%	Milj. €	M% ed.v.	R%	Milj. €	M% ed.v.	R%	Milj. €	M% ed.v.	R%		
Yritykset ja asuntoyhteisöt	16 683	5,3	24,8	16 889	6,2	24,4	16 996	6,0	23,8	17 733	6,7	24,0	17 919	7,4	23,8	18 222	7,9
Rahoitus- ja vakuutuslaitokset	1 367,8	0,0	0,0	2 521,6	0,0	0,0	2 172	32,1	0,0	2 875	0,0	0,0	2 172	62,1	0,0	39,1	0,0
Julkisyhteisöt	170	-2,7	0,3	168	0,4	0,2	164	3,4	0,2	172	1,9	0,2	172	1,0	0,2	175	4,2
Kotitaloudet	49 429	16,1	73,6	51 356	14,6	74,1	53 260	14,1	74,7	54 902	13,8	74,4	58 283	13,9	74,7	58 795	14,5
Kotital. palv. voittoja tav. ttomat yhteisöt	779	7,3	1,2	809	9,5	1,2	831	12,3	1,2	853	9,5	1,2	859	10,3	1,1	876	8,4
Ulkomaat	72	39,3	0,1	72	27,8	0,1	82	35,9	0,1	88	31,5	0,1	94	31,6	0,1	115	59,5
Kaikkiaan	67 134	13,1	100,0	69 296	12,3	100,0	71 334	12,1	100,0	73 751	12,0	100,0	75 329	12,2	100,0	78 186	12,8

Asetelma 4.
Uudet asuntoluotot neljänneksen aikana, ilman vapaa-ajan asuntoluottoja, milj. euroa

Luotonsaajat:	2/2005			3/2005			4/2005			1/2006			2/2006			3/2006			4/2006			1/2007			2/2007		
	Milj. €	M% ed.v.	R%	Milj. €	M% ed.v.	R%	Milj. €	M% ed.v.	R%	Milj. €	M% ed.v.	R%	Milj. €	M% ed.v.	R%	Milj. €	M% ed.v.	R%	Milj. €	M% ed.v.	R%	Milj. €	M% ed.v.	R%	Milj. €	M% ed.v.	R%
Yritykset ja asuntoyhteisöt	565	2,1	51,3	0	0	0	605	8,6	4,2	502	5,9	74,2	31,3	540	5,1	636	5,0	740	47,3	819	10,3	0	0	83,6	0	94,5	
Rahoitus- ja vakuutuslaitokset	0	0	0	0	0	0	0	0	0	0	0	0	0	0	0	0	0	0	0	0	0	0	0	0	0	0	0
Julkisyhteisöt	5	3,5	1	-59,3	2	105,9	4	19,8	1	-74,1	1	-6,1	4	57,9	3	4	57,9	3	-24,2	4	209,8	4	3	-24,2	4	209,8	
Kotitaloudet	5 604	35,8	4 954	37,2	4 450	18,9	4 060	7,0	5 386	-3,9	3,7	4 957	11,4	4 842	19,3	6 282	16,6	4 842	19,3	6 282	16,6	16	1,1	30	-38,6		
Kotital. palv. voittoja tav. ttomat yhteisöt	19	2,5	11	-37,4	28	63,4	16	-55,1	48	152,4	40	252,7	18	-34,5	16	1,1	30	21,4	12	119,4	26	189,5	26	189,5			
Ulkomaat	9	50,7	9	54,5	8	31,0	5	-0,8	9	-2,1	13	35,8	9	21,4	12	119,4	26	189,5	26	189,5							
Kaikkiaan	6 202	31,7	5 490	33,5	5 093	17,1	4 588	6,3	6 186	-0,3	5 730	4,4	5 624	10,4	5 614	22,3	7 161	12,8	7 161	12,8							

x = muutosprosentti suurempi kuin 999,9

□ = korjattut tiedot

.. = tietoa ei saatavilla

Asetelma 5. Luottokanta luotonantajittain kotimaa/ulkomaat neljänneksittäin 2002 - 2007, milj. euroa

	S.12 Rahoitus- ja vakuutus- laitokset	S.121 Suomen Pankki	S.1221 Kotimaiset: Tall. pankit	S.1221 Ulkomaiset: Tall. pankit	S.1223 Muut rahoitusta väliitt. rahalai- tokset	S.125 Vakuutus- laitokset	S.123 Muut rahoitus- laitokset	S.13 Julkisyhteisöt	S.1311 Valtionhallinto	S.13131-2 Kunnat ja kuntayht. vaihdon var.	S.1314 Sosiaaliturva- rahaat	S.13141 Työeläke- laitokset	S.13149 Muut sos. turvarahaat	S.12...S.13 Kalkkiaan
II/2002	105 715	45	73 062	4 775	12 808	12 311	2 714	50 288	10 708	1 013	38 578	38 383	196	158 013
III/2002	107 136	45	75 045	5 179	12 606	11 425	2 837	51 409	10 886	983	39 730	39 541	189	158 545
IV/2002	107 752	22	74 078	6 458	12 312	10 896	2 986	50 638	10 484	954	39 200	39 030	170	156 391
I/2003	107 657	22	76 713	5 352	11 029	11 353	3 187	52 373	11 510	914	39 948	39 747	202	160 029
II/2003	110 604	0	79 395	5 437	10 915	11 648	3 212	53 055	11 528	800	40 628	40 428	200	163 860
III/2003	114 024	0	82 317	5 536	10 874	12 170	3 125	53 413	11 532	878	41 005	40 821	184	167 437
IV/2003	116 241	0	83 279	6 609	10 948	12 275	3 129	62 288	11 625	873	39 790	39 630	160	167 828
I/2004	119 439	0	88 241	5 654	10 612	13 753	3 179	52 790	11 618	845	40 328	40 184	142	172 228
II/2004	122 782	0	89 664	5 758	10 467	13 676	3 228	52 800	11 743	838	40 219	40 102	117	175 582
III/2004	124 757	0	91 862	5 832	10 129	14 023	2 910	53 576	11 721	830	41 025	40 854	72	178 333
IV/2004	127 030	0	94 287	6 982	10 036	13 862	2 964	64 129	11 911	827	41 391	41 320	70	181 158
I/2005	130 075	0	97 073	6 005	10 245	13 748	3 005	58 147	11 808	808	43 530	43 459	71	186 222
II/2005	133 515	0	99 150	6 585	10 889	14 010	3 081	55 351	11 688	808	42 845	42 778	67	188 865
III/2005	136 282	0	101 652	6 780	12 115	14 610	3 125	56 984	11 636	791	44 567	44 489	68	195 276
IV/2005	143 188	0	104 866	7 076	12 215	15 818	3 224	66 894	11 977	788	43 929	43 854	75	199 883
I/2006	145 733	0	107 789	7 232	12 387	15 190	3 134	56 612	11 868	771	43 974	43 906	67	202 345
II/2006	151 322	0	112 524	7 463	12 985	15 146	3 204	56 595	11 753	772	44 070	43 921	149	207 917
III/2006	155 336	0	115 911	7 488	14 028	14 835	3 073	57 376	11 671	751	44 954	44 790	164	212 712
IV/2006	158 376	0	119 308	8 081	14 771	13 130	3 086	57 637	12 207	743	44 587	44 485	101	215 913
I/2007	161 489	0	120 950	8 180	16 544	12 933	2 883	56 610	12 051	730	43 829	43 735	94	218 099
II/2007	165 084	0	123 932	8 428	17 029	12 765	2 929	55 445	11 917	723	42 805	42 703	102	220 528

Asetelma 6. Yritysten ja elinkeinonharjoittajien kotilouksien luottokanta/ kotimaa luotonantajittain neljänneksittäin 2002 - 2007, milj. euroa

	S.12 Rahoitus- ja vakuutus- laitokset	S.121 Suomen Pankki	S.1221 Kotimaiset: Tall. pankit	S.1221 Ulkomaiset: Tall. pankit	S.1223 Muut rahoitusta väliitt. rahalai- tokset	S.125 Vakuutus- laitokset	S.123 Muut rahoitus- laitokset	S.13 Julkisyhteisöt	S.1311 Valtionhallinto	S.13131-2 Kunnat ja kuntayht. vaihdon var.	S.1314 Sosiaaliturva- rahaat	S.13141 Työeläke- laitokset	S.13149 Muut sos. turvarahaat	S.12...S.13 Kalkkiaan
II/2002	33 114	44	22 918	2 629	4 849	1 113	1 560	9 116	2 530	161	6 425	6 412	14	42 230
III/2002	34 123	44	23 743	2 881	4 800	1 079	1 576	9 136	2 594	179	6 363	6 345	18	43 258
IV/2002	34 648	22	24 133	2 985	4 678	1 239	1 592	9 111	2 663	182	6 366	6 351	15	43 758
I/2003	34 308	22	25 137	2 780	3 633	1 113	1 623	10 223	3 651	175	6 397	6 388	9	44 531
II/2003	34 791	0	25 842	2 736	3 459	1 078	1 675	10 011	3 580	163	6 268	6 257	11	44 802
III/2003	35 094	0	26 184	2 760	3 395	1 068	1 688	9 925	3 559	169	6 197	6 187	10	45 019
IV/2003	35 466	0	26 315	2 827	3 456	1 144	1 724	10 053	3 713	173	6 166	6 146	21	45 619
I/2004	36 620	0	27 577	2 861	3 280	1 162	1 740	9 871	3 654	155	6 062	6 052	9	46 491
II/2004	37 544	0	28 786	2 889	2 964	1 142	1 762	9 693	3 629	157	5 907	5 893	14	47 238
III/2004	37 372	0	28 943	2 860	2 690	1 133	1 745	9 573	3 824	160	5 789	5 781	7	46 945
IV/2004	37 724	0	29 613	2 778	2 440	1 084	1 809	9 267	3 639	162	5 466	5 458	7	46 991
I/2005	38 379	0	30 174	2 847	2 477	1 033	1 847	9 178	3 574	162	5 442	5 435	7	47 557
II/2005	38 429	0	30 880	3 207	2 474	978	1 889	9 104	3 486	165	5 443	5 435	8	48 532
III/2005	38 787	0	31 253	3 175	2 530	947	1 882	9 051	3 486	164	5 391	5 381	10	48 638
IV/2005	40 287	0	31 764	3 315	2 429	877	1 902	8 729	3 415	166	5 148	5 139	9	48 016
I/2006	40 773	0	32 222	3 394	2 447	890	1 820	8 658	3 268	156	5 234	5 226	9	49 432
II/2006	41 509	0	32 813	3 512	2 489	875	1 821	8 519	3 225	158	5 138	5 129	9	50 028
III/2006	41 711	0	33 068	3 412	2 486	963	1 761	8 410	3 219	156	5 036	5 030	6	50 121
IV/2006	42 779	0	33 765	3 843	2 555	862	1 763	8 377	3 239	160	4 987	4 982	6	51 166
I/2007	44 110	0	35 003	3 850	2 661	825	1 771	8 476	3 228	150	5 088	5 093	5	52 566
II/2007	44 886	0	35 747	3 814	2 773	774	1 789	8 329	3 151	150	5 028	5 020	8	53 225

Vuodesta 1996-2000 iähtien luokituksena ISL 1995 ja TOL -95.

Vuodesta 2001 iähtien luokituksena ISL 2000 ja TOL -95.

Vuodesta 2003 iähtien luokituksena ISL 2000 ja TOL -2002.

□ = korjattu tieto

Asetelma 7. Kotimaisten luotonantajien tuotot kotitalouksille neljänneksittäin 2003-2007, milj. euroa

	S.12 Rahoitus- ja vakuutus- laitokset	S.121 Suomen Panikki	S.1221 Kotimaiset: Talletuspankit		S.1221 Ulkomaiset: Tall. pankit	S.1223 Muut rahoitusta vähitt. rahalai- tokset	S.125 Vakuutus- laitokset	S.123 Muut rahoitus- laitokset	S.13 Julkisyhteisöt	S.1311 Valtionhallinto	S.1313-1-2 Kunnat ja kuntayht. valtion var.	S.1314 Sosiaaliturva- rahoitukset	S.13141 Työlläike- laitokset	S.13149 Muut sos. turvarahastot	S.12...S.13 Kaikkiaan
			Liikpankit	Säästöpankit											
I/2003	49 524	0	22 735	4 260	1 308	3 430	19	854	454	323	37	37	0	49 979	
II/2003	51 286	0	23 559	4 391	1 366	3 536	18	863	422	293	36	36	0	51 708	
III/2003	52 798	0	24 387	4 488	1 431	3 690	18	839	401	90	34	34	0	53 189	
I/2004	54 121	0	25 226	4 586	1 487	3 822	17	881	375	252	34	34	0	54 496	
II/2004	56 312	0	26 309	4 721	1 574	3 977	16	921	348	237	34	34	0	56 660	
III/2004	58 083	0	27 153	4 849	1 645	4 149	15	943	325	216	34	34	0	58 407	
I/2005	59 867	0	28 233	4 947	1 737	4 329	13	957	310	206	32	32	0	60 167	
II/2005	61 255	0	29 658	5 020	1 818	4 519	13	951	290	187	32	32	0	61 545	
III/2005	63 864	0	30 260	5 139	1 922	4 739	12	976	269	178	31	31	0	64 134	
I/2006	66 530	0	30 651	5 254	2 104	4 989	12	1 035	251	160	31	31	0	66 781	
II/2006	68 827	0	32 041	5 334	2 218	5 248	11	1 091	239	163	30	30	0	69 068	
III/2006	70 408	0	32 919	5 351	2 265	5 534	10	1 126	222	130	28	28	0	70 631	
I/2007	71 698	0	34 325	5 396	2 381	5 834	10	1 177	207	123	27	27	0	73 291	
II/2007	79 389	0	36 327	5 627	2 452	6 134	9	1 134	186	116	26	26	0	77 883	
III/2007	82 149	0	37 646	5 776	2 654	6 442	8	948	174	106	25	25	0	79 563	
							8		162	101	24	24	0	82 310	

Asetelma 8. Kotimaisten luotonantajien myöntämät asuntoluotot kotimaa/ulkomaat neljänneksittäin 2003-2007, milj. euroa (sis. kaikki luotonsaajasektorit sekä vapaa-ajan asunnot)

III/2003	40 572	0	21 487	3 370	1 817	2 222	47	0	9 673	7 542	898	1 233	0	50 244
II/2003	42 202	0	22 312	3 494	1 718	2 299	49	0	9 647	7 561	875	1 212	0	51 849
I/2004	43 848	0	23 105	3 562	1 782	2 365	45	0	9 617	7 513	871	1 133	0	53 065
II/2004	44 833	0	23 789	3 633	1 846	2 458	45	0	9 506	7 541	844	1 121	0	54 340
III/2004	46 679	0	24 848	3 748	1 894	2 511	44	0	9 600	7 556	836	1 008	0	56 279
I/2005	48 362	0	25 695	3 859	2 016	2 583	44	0	9 504	7 723	829	952	0	57 866
II/2005	49 818	0	26 524	3 989	2 000	2 666	43	0	9 565	7 979	826	849	0	59 471
III/2005	51 148	0	27 185	4 054	2 128	2 790	47	0	9 551	7 921	808	836	0	60 713
I/2006	53 583	0	28 582	4 157	2 256	2 923	43	0	9 462	7 880	789	793	0	63 134
II/2006	55 741	0	28 760	4 250	2 356	3 047	41	0	9 369	7 830	787	743	0	65 204
III/2006	57 484	0	29 888	4 328	2 311	3 152	37	0	9 249	7 770	770	721	0	67 454
I/2007	58 879	0	30 579	4 335	2 395	3 268	35	0	9 149	7 649	721	718	0	71 010
II/2007	61 208	0	31 853	4 374	2 478	3 400	35	0	9 031	7 513	770	718	0	73 171
III/2007	63 461	0	32 365	4 440	2 539	3 502	54	0	8 910	7 349	750	711	0	75 624
I/2008	65 287	0	33 167	4 493	2 603	3 608	33	0	8 798	7 181	742	681	0	77 201
II/2008	67 047	0	33 445	4 562	2 732	3 712	33	0	8 683	7 013	729	654	0	78 824
III/2008	70 046	0	34 833	4 712	3 424	3 824	33	0	8 568	6 873	722	646	0	80 176

Asetelma 9. Kotimaisten luotonantajien myöntämät kulutusluotot kotitalouksille neljänneksittäin 2003-2007, milj. euroa (pl. opintolainat)

III/2003	7 658	0	1 974	417	1 446	2 960	3	778	1	0	0	1	0	7 659
II/2003	7 893	0	2 067	420	1 510	3 022	3	786	1	0	1	1	0	7 894
I/2004	8 097	0	2 145	434	1 633	3 128	3	764	1	0	1	1	0	8 098
II/2004	8 222	0	2 435	438	1 581	3 266	3	805	1	0	1	1	0	8 223
III/2004	8 566	0	2 544	443	1 638	3 422	3	842	1	0	1	1	0	8 567
I/2005	8 737	0	2 627	457	1 679	3 602	3	863	1	0	1	1	0	8 738
II/2005	8 916	0	2 803	464	1 889	3 777	3	872	1	0	1	1	0	8 917
III/2005	9 150	0	2 854	466	1 719	3 932	3	866	1	0	1	1	0	8 961
I/2006	9 309	0	3 005	477	1 771	4 089	2	890	1	0	1	1	0	9 310
II/2006	9 500	0	3 080	488	1 816	4 261	2	950	1	0	1	1	0	9 501
III/2006	9 851	0	3 321	488	1 828	4 451	2	1 007	1	0	1	1	0	9 852
I/2007	10 158	0	3 503	486	1 853	4 634	2	1 043	1	0	1	1	0	10 159
II/2007	10 509	0	3 729	490	1 910	4 828	2	1 094	1	0	1	1	0	10 510
III/2007	10 802	0	3 849	497	1 953	5 027	2	1 154	1	0	1	1	0	10 803
I/2008	10 705	0	3 618	482	1 949	5 216	2	1 054	1	0	1	1	0	10 706
II/2008	10 655	0	3 740	498	1 980	5 407	2	829	1	0	1	1	0	10 657
III/2008	11 038	0	3 927	507	2 017	5 607	2	871	1	0	1	1	0	11 039

Vuonna 1996-2000 luokitussena ISL-95 ja TOL-95.
Vuodesta 2001 lähtien luokitussena ISL 2000 ja TOL-95.
Vuodesta 2003 lähtien luokitussena ISL 2000 ja TOL2002.

= korjattut tiedot

Vaateet:	Euromääräinen				Muun valuutan määräinen			Kaikkiaan
	Antolainaus	Valtion varoista välittetyt	Sijoitusomaisuus-joukkovelkakirjat **)	Yhteensä	Antolainaus	Sijoitusomaisuus-joukkovelkakirjat **)	Yhteensä	
Uudet lainat	25 574	22	8 337	33 933	1 965	622	2 587	36 520
Laskennalliset kuolelutukset *)	20 478	102	7 995	28 575	1 584	886	2 470	31 045
Edellisestä : kurssimuutokset	-	-	-	-	-102	-18	-120	-120
Nettomuutokset	97	-	-	97	-	-	-	97
Luottokanta II/2006	148 020	2 734	50 629	201 384	4 023	2 510	6 534	207 917
Uudet lainat	23 448	13	6 376	29 837	1 947	343	2 290	32 127
Laskennalliset kuolelutukset *)	20 001	55	5 918	25 974	1 303	136	1 438	27 412
Edellisestä : kurssimuutokset	-	-	-	-	-10	5	-5	-5
Nettomuutokset	80	-	-	80	-	-	-	80
Luottokanta III/2006	151 547	2 892	51 087	205 326	4 667	2 718	7 386	212 712
Uudet lainat	25 625	10	7 044	32 679	1 707	1 656	3 363	36 043
Laskennalliset kuolelutukset *)	20 984	104	9 267	30 355	1 437	1 445	2 882	33 237
Edellisestä : kurssimuutokset	-	-	-	-	-69	-5	-73	-73
Nettomuutokset	395	-	-	395	-	-	-	395
Luottokanta IV/2006	156 583	2 598	48 864	208 046	4 938	2 929	7 867	215 913
Uudet lainat	27 230	11	7 954	35 195	1 225	1 451	2 676	37 872
Laskennalliset kuolelutukset *)	24 234	40	9 445	33 718	1 652	965	2 617	36 335
Edellisestä : kurssimuutokset	-	-	-	-	-58	-9	-68	-68
Nettomuutokset	650	-	-	650	-	-	-	650
Luottokanta I/2007	160 230	2 569	47 373	210 172	4 512	3 415	7 927	218 099
Uudet lainat	28 879	5	8 567	37 450	3 416	1 497	4 913	42 363
Laskennalliset kuolelutukset *)	25 465	96	10 206	35 766	3 084	943	4 007	39 773
Edellisestä : kurssimuutokset	-	-	-	-	-15	-11	-26	-26
Nettomuutokset	-160	-	-	-160	-	-	-	-160
Luottokanta II/2007	163 483	2 478	45 734	211 696	4 864	3 969	8 833	220 528

.. = Tietoa ei saatavilla

Nettomuutokset = Sekkiliiluottojen ja vekseleiden nettomuutokset neljänneksen aikana.

*) Laskennalliset kuolelutukset sisältävät kautta julkaisun kurssimuutokset.

**) Eräpäivään asti pidettävät

= korjattu tieto

Uudet luotot neljänneksen aikana ja kanta neljänneksen lopussa vaateittain ja luotonsaajasektoreittain, milj. euroa

Taulu 1.2

Vaateet:	Euromääräinen										Muun valuutan määräinen					Kaikkiaan	
	Antolainaus		Vaitton varoista välitetyt		Sijoitusomaisuus-joukkovelkakirjat *)		Luotot yhteensä		Antolainaus		Sijoitusomaisuus-joukkovelkakirjat *)		Luotot yhteensä		Uudet	Luotto-kanta	
	Uudet	Kanta	Uudet	Kanta	Ostot	Kanta	Uudet	Kanta	Uudet	Kanta	Ostot	Kanta	Uudet	Kanta			
Luotonsaajasektorit:																	
S.11 Yritykset ja asuntoyhtiöt:	9 462	60 066	2	663	120	1 401	9 584	62 131	699	1 766	9	10	708	1 776	10 292	63 906	
S.1111 Julkiset yritykset	169	5 056	-	40	11	201	180	5 298	35	177	-	-	35	177	215	5 475	
S.1112 Yksityiset yritykset	8 452	38 347	1	181	109	1 197	8 562	39 725	665	1 588	9	10	674	1 597	9 236	41 323	
S.112 Asuntoyhteisöt	841	16 663	1	442	-	3	841	17 108	-	1	-	-	-	1	841	17 109	
S.12 Rahoitus- ja vak.lait:	7 547	10 524	1	513	238	1 989	7 786	13 026	23	103	-	-	23	103	7 809	13 128	
S.121 Suomen Panikki	-	-	-	-	-	-	-	-	-	-	-	-	-	-	-	-	
S.1221 Talletuspankit	2 597	4 511	1	513	99	1 080	2 697	6 104	-	-	-	-	-	-	2 697	6 104	
S.1222 Rahamarkkinarahastot	-	-	-	-	-	-	-	-	-	-	-	-	-	-	-	-	
S.1223 Muut rah. väl. rahalait.	4 931	5 680	-	0	78	517	5 008	6 198	23	92	-	-	23	92	5 031	6 290	
S.123 Muut rahoituslaitokset	19	217	-	-	21	186	40	403	-	10	-	-	-	10	40	413	
S.124 Rah. ja vak. väl. avust.l	0	52	-	-	41	172	41	223	0	0	-	-	0	0	41	224	
S.125 Vakuutuslaitokset	0	64	-	-	-	34	0	98	-	-	-	-	-	-	0	98	
S.13 Julkisyhteisöt:	388	5 658	1	731	990	4 074	1 379	10 463	0	0	-	-	0	0	1 379	10 463	
S.1311 Valtionhallinto	2	188	-	-	990	4 049	992	4 237	-	-	-	-	-	-	992	4 237	
S.13131 Kunnat	348	4 913	1	731	-	25	349	5 668	-	-	-	-	-	-	349	5 668	
S.13132 Kuntayhtymät	38	550	-	0	-	-	38	551	-	-	-	-	-	-	38	551	
S.13133 Ahvenanmaan maakuntah.	-	7	-	-	-	-	-	7	-	-	-	-	-	-	-	7	
S.1314 Sosiaaliturvarahastot	0	0	-	-	-	-	0	0	0	0	-	-	0	0	0	0	
S.13141 Työeläkelaitokset	0	0	-	-	-	-	0	0	0	0	-	-	0	0	0	0	
S.13149 Muut sosiaaliturvarah.	-	-	-	-	-	-	-	-	-	-	-	-	-	-	-	-	
S.14 Kotitaloudet:	10 267	81 758	1	548	-	-	10 269	82 306	0	4	-	-	0	4	10 269	82 310	
S.141 Elinkeinonharjoittajat	564	6 024	1	404	-	-	565	6 427	0	1	-	-	0	1	565	6 428	
S.1411 Maatalatal. harjoittajat	314	3 578	1	392	-	-	315	3 969	-	-	-	-	-	-	315	3 969	
S.1419 Muut elinkeinonharjoitt.	250	2 446	0	12	-	-	250	2 458	0	1	-	-	0	1	250	2 458	
S.143 Palkansaajakotitaloudet	8 944	69 137	0	136	-	-	8 944	69 273	-	3	-	-	-	3	8 944	69 276	
S.14C Muut kotitaloudet	759	6 598	0	9	-	-	759	6 607	-	0	-	-	-	0	759	6 607	
S.15 Voittoa tav.mattomat yht:	89	1 907	-	22	-	-	89	1 929	-	-	-	-	-	-	89	1 929	
S.151 Valtionkirjot	3	57	-	-	-	-	3	57	-	-	-	-	-	-	3	57	
S.152 Muut voitit. tav.mattomat	86	1 850	-	22	-	-	86	1 872	-	-	-	-	-	-	86	1 872	
S.2 Ulkomaat	1 125	3 570	-	-	7 218	38 271	8 343	41 841	2 693	2 991	1 488	3 960	4 181	6 951	12 524	48 792	
S.21 Euroopan Unioni	776	2 917	-	-	6 720	35 871	7 497	38 788	2 374	1 810	147	714	2 520	2 523	10 017	41 311	
S.22 Muut maat ja kv järjestöt	349	653	-	-	497	2 400	847	3 053	320	1 182	1 341	3 246	1 661	4 427	2 507	7 480	
S.11..S.2 Kaikkiaan	28 879	163 483	5	2 478	8 567	45 734	37 450	211 696	3 416	4 864	1 497	3 969	4 913	8 833	42 363	220 528	
Siltä:	20 204	149 202	3	1 241	120	1 425	20 327	151 869	700	1 770	9	10	709	1 780	21 036	153 648	

Euromääräisen antolainauksen uudet luotot eivät sisällä sekkiuottoja eikä vekseleitä. *) Eräpäivään asti pidettävät

Euromääräisen antolainauksen kanta sisältää sekkiuottoja ja vekseilit.

Tilastokeskus - Luotokantatilasto

II neljännes 2007

Uudet luotot neljänneksen aikana ja kanta neljänneksen lopussa vaateittain ja luotonsaajatoimialoittein, milj. euroa

Taulu 1.3

Vaateet:	Euromääräinen						Muun valuutan määräinen						Kaikkiaan		
	Antolainaus		Valtion varoista välittetyt		Sijoitusomaisuus-joukkoveikkirajat *)		Antolainaus		Sijoitusomaisuus-joukkoveikkirajat *)		Luotot yhteensä				
	Uudet	Kanta	Uudet	Kanta	Ostot	Kanta	Uudet	Kanta	Uudet	Kanta	Ostot	Kanta		Uudet	Kanta
Luotonsaajatoimialat:															
00 Eritlemätön	968	2 437	-	5	-	15	968	2 456	7	43	-	7	43	974	2 499
A Maatal. riista- ja metsät	395	4 565	2	459	5	113	401	5 137	-	0	-	-	0	401	5 137
B Kalatalous	6	44	-	0	-	-	6	44	-	-	-	-	-	6	44
C Kahvostim. ja lounahinta	13	395	-	1	15	5	28	402	-	21	-	-	21	28	423
D Teollisuus:	2 791	9 405	-	3	57	673	2 848	10 081	568	1 047	9	10	597	3 445	11 138
15-16 Elintarvikk. jne valm.	-	959	-	1	-	13	-	973	-	223	-	-	223	-	1 196
17-19 Tekstiilien jne valmistus	-	317	-	0	-	-	-	317	-	-	-	-	-	-	317
20 Sahatav. ja puutuott. v.	-	965	-	1	-	104	-	1 070	-	2	-	-	2	-	1 072
21 Massan ja pap. valm.	-	1 020	-	0	-	153	-	1 174	-	250	-	1	250	-	1 424
22 Kustant. ja painaminen	-	823	-	0	-	0	-	823	-	9	-	-	9	-	832
23-25 Kemikaalien jne valm.	-	1 166	-	0	-	108	-	1 274	-	152	-	-	152	-	1 426
26 Ei-metall. miner.tuott. v	-	354	-	0	-	6	-	360	-	2	-	-	2	-	362
27-28 Met. jal. ja met.tuott. v	-	1 291	-	0	-	143	-	1 434	-	309	-	-	309	-	1 743
29-35 Koneiden ja laitt. jne v.	-	2 161	-	0	-	113	-	2 273	-	86	-	9	95	-	2 368
36-37 Muu valmistus,kierrätys	-	350	-	0	-	33	-	383	-	15	-	-	15	-	398
E Sähkö- kaasu lämpö vesih.	109	1 860	-	0	-	115	109	1 975	-	15	-	-	15	109	1 990
F Rakentaminen	448	2 385	0	1	-	71	448	2 458	-	4	-	-	4	448	2 462
G Tukku- ja vähittäiskauppa	1 610	5 556	-	4	5	53	1 614	5 613	51	149	-	-	149	1 665	5 762
H Majutus- ja ravits.toim.	62	797	-	1	10	11	72	810	-	0	-	-	0	72	810
I Kujj., varast. ja tietoli	393	2 974	-	1	4	64	397	3 039	-	3	-	-	3	397	3 042
K Kiint.vuokr- ja tuhk.palv	2 209	17 158	1	148	24	274	2 233	17 580	54	473	-	-	473	2 287	18 053
M Koulutus	17	89	-	0	-	-	17	89	-	-	-	-	-	17	89
N Terv. h. ja sosiaalipalv.	53	581	-	1	-	1	53	583	-	3	-	-	3	53	586
O Muut yhteiskunn.palv.	113	1 180	-	1	-	2	113	1 183	1	7	-	-	7	114	1 191
00...O Kaikkiaan	9 185	49 427	2	625	120	1 398	9 308	51 450	700	1 768	9	10	709	10 017	53 225

*) Eräpäivään asti pidettävät

Uudet luotonantajasektoreittain ja luotonsaajasektoreittain neljänneksen aikana, milj. euroa
Taulu 2.1

	S.12	S.121	S.1221	S.1223	S.123	S.125	S.13	S.1311	S.13131-2	S.1314	S.13141	S.13149	S.12...S.13
Luotonantajasektorit:	Rahoitus- ja vakuutuslaitokset	Suomen Pankki	Talletuspankit	Muut rahalaitokset	Muut rahoituslaitokset	Vakuutuslaitokset	Julkisyhteisöt	Valtionhallinto	Kunnat ja kuntayht. valit. var.	Sosiaaliturvalaitokset	Työeläkelaitokset	Muut sos. turvalaitokset	Kaikkiaan
Luotonsaajasektorit:													
S.11	Yritykset ja asumoyhteisöt	10 001	7 578	2 231	168	25	291	31	1	259	256	3	10 282
S.1111	Julkiset yritykset	186	140	45	1	-	29	10	-	18	18	-	215
S.1112	Yksityiset yritykset	9 014	6 696	2 137	166	15	222	10	1	212	209	3	9 236
S.112	Asuntoyhteisöt	801	742	49	-	10	40	11	1	29	29	-	841
S.12	Rahoitus- ja vakuutuslaitokset	7 622	6 511	1 063	1	47	187	1	-	186	186	-	7 809
S.121	Suomen Pankki	-	-	-	-	-	-	-	-	-	-	-	-
S.1221	Talletuspankit	2 619	1 620	980	-	19	78	1	-	77	77	-	2 697
S.1222	Rahamarkkinarahastot	-	-	-	-	-	-	-	-	-	-	-	-
S.1223	Muut rahoitusta välittävät rahalaitokset	4 958	4 875	80	-	3	73	-	-	73	73	-	5 031
S.123	Muut rahoituslaitokset	25	15	3	1	6	15	-	-	15	15	-	40
S.124	Rahoituksen ja vakuutuksen välitystä avust. li.	20	1	0	-	20	21	-	-	21	21	-	41
S.125	Vakuutuslaitokset	0	-	0	0	-	-	-	-	-	-	-	0
S.13	Julkisyhteisöt	511	201	200	2	109	868	1	-	867	673	194	1 379
S.1311	Valtionhallinto	194	82	2	2	109	798	-	-	798	604	194	892
S.13131	Kunnat	285	109	176	0	-	65	1	-	63	63	-	349
S.13132	Kuntayhtymät	32	10	22	-	-	6	-	-	6	6	-	38
S.13133	Arvenarimaan maakuntahallinto	-	-	-	-	-	-	-	-	-	-	-	-
S.1314	Sosiaaliturvarahastot	0	0	0	-	-	-	-	-	-	-	-	0
S.13141	Työeläkelaitokset	0	0	0	-	-	-	-	-	-	-	-	0
S.13149	Muut sosiaaliturvarahastot	-	-	-	-	-	-	-	-	-	-	-	-
S.14	Kotitaloudet	10 267	8 149	1 945	173	0	2	0	0	2	2	-	10 269
S.141	Työnantaja- ja muut elinkeinonharjoittajien kotitaloudet	565	531	30	5	-	0	0	-	0	0	-	565
S.1411	Maatalouden harjoittajakotitaloudet	315	304	11	-	-	0	0	-	-	-	-	315
S.1419	Muut elinkeinonharjoittajien kotitaloudet	250	227	19	5	-	0	-	-	0	0	-	250
S.143	Paikansaajakotitaloudet	8 942	6 929	1 845	168	0	2	-	0	2	2	-	8 944
S.14C	Muut kotitaloudet	759	689	69	1	-	-	-	-	-	-	-	759
S.15	Kotit. palvelu- voittoja tavoitt. mattomat yht.	87	69	18	0	-	1	0	-	1	1	-	89
S.151	Valtionkirjot	3	3	0	0	-	0	-	-	0	0	-	3
S.152	Muut voittoja tavoittelemattomat yhteisöt	84	66	18	0	-	1	0	-	1	1	-	86
S.2	Ulkomaat	5 457	3 537	280	29	1 610	7 068	-	-	7 068	7 066	1	12 524
S.21	Euroopan Unioni	4 447	2 886	264	28	1 269	5 570	-	-	5 570	5 569	1	10 017
S.22	Muut maat ja kansainväliset järjestöt	1 010	651	16	2	341	1 498	-	-	1 498	1 498	-	2 507
S.11...S.2	Kaikkiaan	33 945	28 045	5 737	372	1 791	8 418	33	1	8 383	8 185	198	42 363
Siiitä:	Luotonanto yleisölle	20 673	15 915	4 391	340	25	363	31	1	331	328	3	21 036

Tilastokeskus - Luottokantatilasto

II neljännes 2007

Uudet luotot luotonantajasektoreittain ja luotonantajalaittoittain neljänneksen aikana, milj. euroa

Taulu 2.3

	S.12	S.121	S.121	S.121	S.121	S.121	S.121	S.121	S.121	S.125	S.13	S.1311	S.13131-2	S.1314	S.13141	S.13149	S.12...S.13
Luotonantajasektori:	Raholitus- ja vakuutuslaitokset	Suomen Pankki	Talletuspankit	Muut rahavälirahalaitokset	S.123	S.125	S.13	S.1311	S.13131-2	S.1314	S.13141	S.13149	S.12...S.13				
Luotonantajalaitat:	Eritlemätön				Muut vakuutuslaitokset	Julkis-yhteisöt	Valtionhallinto	Kunnat ja kuntayht.	Sosiaaliturvarahastot	Työeläkelaitokset	Muut sos. turvarahastot	S.12...S.13					
00	970	-	700	220	50	-	5	5	-	0	0	-	974				
A	396	-	374	20	2	-	5	0	-	5	5	-	401				
B	6	-	6	0	0	-	-	-	-	-	-	-	6				
C	13	-	8	4	1	-	15	-	-	15	15	-	28				
D	3 340	-	2 341	936	59	4	105	7	-	98	98	-	3 445				
15-16	-	-	-	-	-	-	-	-	-	-	-	-	-				
17-19	-	-	-	-	-	-	-	-	-	-	-	-	-				
20	-	-	-	-	-	-	-	-	-	-	-	-	-				
21	-	-	-	-	-	-	-	-	-	-	-	-	-				
22	-	-	-	-	-	-	-	-	-	-	-	-	-				
23-25	-	-	-	-	-	-	-	-	-	-	-	-	-				
26	-	-	-	-	-	-	-	-	-	-	-	-	-				
27-28	-	-	-	-	-	-	-	-	-	-	-	-	-				
29-35	-	-	-	-	-	-	-	-	-	-	-	-	-				
36-37	-	-	-	-	-	-	-	-	-	-	-	-	-				
E	109	-	92	15	1	-	1	-	-	1	1	-	109				
F	447	-	388	53	6	-	1	0	-	1	1	-	448				
G	1 645	-	958	670	13	3	20	0	-	20	20	-	1 665				
H	62	-	53	4	5	-	11	-	-	11	11	-	72				
I	395	-	216	172	4	3	2	0	-	2	2	-	397				
K	2 202	-	2 078	94	26	4	85	8	1	76	73	3	2 287				
M	17	-	16	1	0	-	0	0	-	0	0	-	17				
N	50	-	44	4	3	-	2	-	-	2	2	-	53				
O	113	-	93	18	3	-	0	0	-	0	0	-	114				
00...0	9 766	-	7 367	2 212	172	15	251	21	1	230	227	3	10 017				

Tilastokeskus - Luottokantatilasto

II neljännes 2007

Luottokanta luotonantajasektoreittain ja luotonantajasektoreittain neljänneksen lopussa, milj. euroa

Taulu 3.1

	S.12	S.121	S.1221	S.1223	S.123	S.125	S.13	S.1311	S.13131-2	S.1314	S.13141	S.13149	S.12...S.13
Luotonantajasektorit:	Rahoitus- ja vakuutuslaitokset	Suomen Pankki	Talletuspankit	Muut rahavälilaitokset	Muut rahoituslaitokset	Vakuutuslaitokset yhteisöt	Julkis- ja yhteisö	Valtionhallinto	Kunnat ja kuntayht.	Sosiaaliturvalaitokset	Työeläkelaitokset	Muut sosiaaliturvalaitokset	
S.11	Yritykset ja asuntoyhteisöt	-	39 772	4 670	1 711	983	16 771	10 041	593	6 137	6 129	8	63 906
S.1111	Julkiset yritykset	-	2 082	530	10	61	2 791	2 185	40	566	566	-	5 475
S.1112	Yksityiset yritykset	-	31 381	2 023	1 701	712	5 505	934	110	4 461	4 453	8	41 923
S.112	Asuntoyhteisöt	-	6 308	2 117	-	209	8 474	6 922	442	1 110	1 110	-	17 109
S.12	Rahoitus- ja vakuutuslaitokset	-	10 528	181	11	548	1 861	525	-	1 336	1 330	6	13 128
S.121	Suomen Pankki	-	-	-	-	-	-	-	-	-	-	-	-
S.1221	Talletuspankit	-	4 515	8	-	339	1 241	513	-	728	722	6	6 104
S.1222	Rahamarkkinarahastot	-	-	-	-	-	-	-	-	-	-	-	-
S.1223	Muut rahoitusta välittävät rahalaitokset	-	5 666	123	-	57	424	0	-	424	424	-	6 280
S.123	Muut rahoituslaitokset	-	149	50	11	89	114	12	-	102	102	-	413
S.124	Rahoituksen ja vakuutuksen välitystä avust. lait.	-	135	0	-	62	28	-	-	28	28	-	224
S.125	Vakuutuslaitokset	-	42	0	0	1	55	-	-	55	55	-	98
S.13	Julkisyhteisöt	-	2 319	2 941	25	545	4 633	828	8	3 797	3 725	73	10 463
S.1311	Valtionhallinto	-	191	1	17	541	3 487	-	-	3 487	3 414	73	4 237
S.13131	Kunnat	-	1 805	2 735	8	4	1 117	826	8	283	283	-	5 668
S.13132	Kuntayhtymät	-	323	205	0	-	22	2	0	20	20	-	551
S.13133	Anvennanmaan maakuntahallinto	-	-	-	-	-	7	-	-	7	7	-	7
S.1314	Sosiaaliturvarahastot	-	0	0	-	-	-	-	-	-	-	-	0
S.13141	Työeläkelaitokset	-	0	0	-	-	-	-	-	-	-	-	0
S.13149	Muut sosiaaliturvarahastot	-	-	-	-	-	-	-	-	-	-	-	-
S.14	Kotitaloudet	-	72 493	8 701	948	8	162	37	101	24	24	-	82 310
S.141	Työnantaja- ja muut elinkeinonharjoittajien kotit.	-	6 097	220	78	0	33	32	-	1	1	-	6 428
S.1411	Maatatalouden harjoittajakotitaloudet	-	3 874	63	-	0	32	32	-	1	1	-	3 969
S.1419	Muut elinkeinonharjoittajien kotitaloudet	-	2 223	156	78	0	1	0	-	0	0	-	2 458
S.143	Paikansaajakotitaloudet	-	60 233	8 040	869	5	128	5	101	23	23	-	69 276
S.14C	Muut kotitaloudet	-	6 162	441	1	2	-	-	-	-	-	-	6 607
S.15	Kotit, palveluv. voittoja tavoitt. mattomat yht.	-	1 249	129	0	65	485	428	22	35	35	-	1 929
S.151	Valtionkirkot	-	56	0	0	-	1	1	-	1	1	-	57
S.152	Muut voittoja tavoittelemattomat yhteisöt	-	1 193	129	0	65	484	427	22	35	35	-	1 872
S.2	Ulkomaat	-	6 000	407	234	10 616	31 534	59	-	31 475	31 460	16	48 792
S.21	Euroopan Unioni	-	4 331	396	136	9 544	26 905	-	-	26 905	26 889	16	41 311
S.22	Muut maat ja kansainväliset järjestöt	-	1 669	11	99	1 072	4 629	59	-	4 571	4 571	-	7 480
S.11..S.2	Kaikkiaan	-	185 084	17 029	2 929	12 765	55 445	11 917	723	42 805	42 703	102	220 528
Siitä:	Luotonanto yleisölle	-	115 641	16 440	2 667	1 060	17 840	10 611	723	6 507	6 499	8	153 648

Tilastokeskus - Luottokantatilasto

II neljännes 2007

Luottokanta luotonantajasektoreittain ja luotonantajalaittoittain neljänneksen lopussa, milj. euroa

Taulu 3.2

	S.12	S.121	S.1221	S.1223	S.123	S.125	S.13	S.1311	S.13131-2	S.1314	S.13141	S.13149	S.12...S.13
	Rahoitus- ja vakuutuslaitokset	Suomen Pankki	Talletuspankit	Muut rah. välittävät rahalaitokset	Muut rahoituslaitokset	Vakuutuslaitokset	Julkisyhteisöt	Valtionhallinto	Kunnat ja kuntayht. valit.var.	Sosiaaliturvarahastot	Työeläkelaitokset	Muut sos. turva rahastot	Kaikkiaan
Luotonantajalaitat:													
00 Eritelemätön	2 085	-	1 688	137	253	7	414	377	3	34	34	-	2 499
A Maatalous, riista- ja metsätalous	4 969	-	4 803	102	21	42	169	32	-	137	137	-	5 137
B Kalatalous	44	-	41	1	3	-	0	-	-	0	0	-	44
C Kaivostoiminta ja louhinta	421	-	390	23	7	-	2	1	-	1	1	-	423
D Teollisuus:	9 304	-	7 770	616	739	179	1 834	167	-	1 667	1 663	4	11 138
15-16 Elintarvikkeiden jne valmistus	1 043	-	854	129	56	4	153	2	-	151	151	-	1 196
17-19 Tekstiilien jne valmistus	269	-	233	7	28	1	48	2	-	46	46	-	317
20 Sahatavaran ja puutuot. valm.	999	-	738	44	125	92	73	3	-	71	71	-	1 072
21 Massan ja paperin jne valmistus	920	-	868	5	18	28	504	1	-	503	503	-	1 424
22 Kustantaminen ja painaminen	819	-	755	42	22	0	12	0	-	12	12	-	832
23-25 Kemikaalien jne valmistus	1 074	-	988	20	55	12	352	59	-	294	292	2	1 426
26 Ei-metallisten mineraalituott. valmistus	293	-	256	10	24	3	69	2	-	67	67	-	362
27-28 Metallien jalostus ja metallituott. valm.	1 552	-	1 257	124	158	14	191	20	-	172	170	2	1 743
29-35 Koneiden, laitteiden jne valmistus	1 993	-	1 557	208	205	23	375	75	-	300	300	-	2 368
36-37 Muu valmistus, kierrätys	342	-	266	27	48	1	55	3	-	52	52	-	398
E Sähkö-, kaasun-, lämpö ja vesihuolto	1 590	-	1 399	156	9	26	400	-	-	400	400	-	1 990
F Rakentaminen	2 349	-	2 091	189	62	7	113	34	-	79	79	-	2 462
G Tukkun- ja vähittäiskauppa	5 358	-	4 877	317	156	8	404	19	-	386	386	-	5 762
H Majoitus- ja ravitsemistoiminta	765	-	639	16	100	10	45	4	-	41	41	-	810
I Kuljetus, varastointi ja tietoliikenne	2 871	-	2 279	485	91	17	170	77	-	93	93	-	3 042
K Kiinteistö-, vuokraus- ja tutkimuspalvelut	13 345	-	12 027	593	248	477	4 708	2 437	147	2 124	2 120	4	18 053
M Koulutus	83	-	72	6	5	0	6	0	-	6	6	-	89
N Terveysthuolto ja sosiaalipalvelut	549	-	470	39	40	0	36	2	1	33	33	-	586
O Muut yhteiskunnalliset palvelut	1 164	-	1 013	94	56	1	27	1	-	26	26	-	1 191
00...O Kaikkiaan	44 896	-	39 560	2 773	1 789	774	8 329	3 151	150	5 028	5 020	8	53 225

Tilastokeskus - Luottokantatilasto

II/06 - II/07

Rahoitus- ja vakuutuslaitosten, valtion ja sosiaaliturvarahastojen hallussa pitämät sijoitusomaisuusjoukkovelkakirjat (eräpäivään asti pidettävät), milj. euroa

Taulu 4.1

	Euromääräinen			Muun valuutan määräinen			Kaikkiaan		
	Ostot	Myyntit ja kuoletukset	Kanta	Ostot	Myyntit ja kuoletukset	Kanta	Ostot	Myyntit ja kuoletukset	Kanta
S.12 Rahoitus- ja vakuutuslaitokset II/2006	2 188	2 328	14 769	61	7	242	2 249	2 335	15 012
III/2006	1 223	1 596	14 396	48	-32	323	1 271	1 564	14 719
IV/2006	1 795	3 412	12 780	30	120	233	1 825	3 531	13 012
I/2007	2 327	2 863	12 244	368	51	549	2 695	2 914	12 793
II/2007	1 547	1 952	11 838	352	7	894	1 898	1 959	12 732
S.13 Julkisyhteisöt									
II/2006	6 149	5 667	35 860	561	879	2 288	6 710	6 545	38 128
III/2006	5 153	4 322	36 691	295	168	2 395	5 448	4 490	39 087
IV/2006	5 249	5 856	36 084	1 626	1 325	2 697	6 875	7 181	38 781
I/2007	5 627	6 582	35 129	1 083	914	2 866	6 711	7 496	37 996
II/2007	7 020	8 253	33 896	1 145	936	3 075	8 165	9 190	36 971
S.12...S.13 Kaikkiaan									
II/2006	8 337	7 995	50 629	622	886	2 510	8 959	8 881	53 140
III/2006	6 376	5 918	51 087	343	136	2 718	6 719	6 053	53 805
IV/2006	7 044	9 267	48 864	1 656	1 445	2 929	8 700	10 712	51 793
I/2007	7 954	9 445	47 373	1 451	965	3 415	9 405	10 410	50 789
II/2007	8 567	10 206	45 734	1 497	943	3 969	10 064	11 149	49 704

Rahoitus- ja vakuutuslaitosten, valtion ja sosiaaliturvarahastojen hallussa pitämät sijoitusomaisuusjoukkovaltakirjat (eräpäivään asti pidettävät), ikkeseen laskijan sektorin mukaan neljänneksen lopussa, milj. euroa

luku 4.2	S.12	S.121	S.1221	S.1223	S.123	S.125	S.13	S.1311	S.13131-2	S.1314	S.13141	S.13149	S.12...S.13
Hallussa pitäjä:	Rahoitus- ja vakuutuslaitokset	Suomen Pankki	Talletuspankit	Muut rahavälilaitokset	Muut rahoituslaitokset	Vakuutuslaitokset	Julkis-yhteisöt	Valtionhallinto	Kunnat ja kuntayht.	Sosiaaliturvalaitokset	Työeläkelaitokset	Muut sosiaaliturvalaitokset	Kaikkiaan
Liikkeeseen laaskija:	Rahoitus- ja vakuutuslaitokset	Suomen Pankki	Talletuspankit	Muut rahavälilaitokset	Muut rahoituslaitokset	Vakuutuslaitokset	Julkis-yhteisöt	Valtionhallinto	Kunnat ja kuntayht.	Sosiaaliturvalaitokset	Työeläkelaitokset	Muut sosiaaliturvalaitokset	Kaikkiaan
S.11	Yritykset ja asuntoyhteisöt	-	153	-	6	329	922	-	-	922	915	8	1 410
S.1111	Julkiset yritykset	-	23	-	-	61	117	-	-	117	117	-	201
S.1112	Yksityiset yritykset	-	131	-	6	268	802	-	-	802	795	8	1 207
S.112	Asuntoyhteisöt	-	-	-	-	-	3	-	-	3	3	-	3
S.12	Rahoitus- ja vakuutuslaitokset	-	191	-	-	542	1 255	-	-	1 255	1 249	6	1 989
S.121	Suomen Pankki	-	-	-	-	-	-	-	-	-	-	-	-
S.1221	Talletuspankit	-	69	-	-	334	677	-	-	677	671	6	1 080
S.1222	Rahamarkkinarahastot	-	-	-	-	-	-	-	-	-	-	-	-
S.1223	Muut rahoitusta välittävät rahalaitokset	-	39	-	-	57	421	-	-	421	421	-	517
S.123	Muut rahoituslaitokset	-	88	-	-	88	98	-	-	98	98	-	186
S.124	Rahoituksen ja vakuutuksen välitystä avust. lait.	-	83	-	-	62	27	-	-	27	27	-	172
S.125	Vakuutuslaitokset	-	-	-	-	1	33	-	-	33	33	-	34
S.13	Julkisyhteisöt	-	188	5	17	545	3 318	-	-	3 318	3 246	73	4 074
S.1311	Valtionhallinto	-	188	-	17	541	3 303	-	-	3 303	3 230	73	4 049
S.13131	Kunnat	-	-	5	-	4	15	-	-	15	15	-	25
S.13132	Kuntayhtymät	-	-	-	-	-	-	-	-	-	-	-	-
S.13133	Ahvenanmaan maakuntahallinto	-	-	-	-	-	-	-	-	-	-	-	-
S.1314	Sosiaaliturvarahastot	-	-	-	-	-	-	-	-	-	-	-	-
S.13141	Työeläkelaitokset	-	-	-	-	-	-	-	-	-	-	-	-
S.13149	Muut sosiaaliturvarahastot	-	-	-	-	-	-	-	-	-	-	-	-
S.14	Kotitaloudet	-	-	-	-	-	-	-	-	-	-	-	-
S.141	Työnantaja- ja muut elinkeinonharjoittajien kotit.	-	-	-	-	-	-	-	-	-	-	-	-
S.1411	Maatilan talouden harjoittajakotitaloudet	-	-	-	-	-	-	-	-	-	-	-	-
S.1419	Muut elinkeinonharjoittajien kotitaloudet	-	-	-	-	-	-	-	-	-	-	-	-
S.143	Palkansaajakotitaloudet	-	-	-	-	-	-	-	-	-	-	-	-
S.14C	Muut kotitaloudet	-	-	-	-	-	-	-	-	-	-	-	-
S.15	Kotit, palveliev. voittoja tavoitt. mattomat yht.	-	-	-	-	-	-	-	-	-	-	-	-
S.151	Valtionkirkot	-	-	-	-	-	-	-	-	-	-	-	-
S.152	Muut voittoja tavoittelemattomat yhteisöt	-	-	-	-	-	-	-	-	-	-	-	-
S.2	Ulkomaat	-	15	5	136	10 600	31 475	-	-	31 475	31 460	16	42 231
S.21	Euroopan Unioni	-	10	5	136	9 529	26 905	-	-	26 905	26 889	16	36 585
S.22	Muut maat ja kansainväliset järjestöt	-	4	-	-	1 071	4 571	-	-	4 571	4 571	-	5 646
S.11...S.2	Kaikkiaan	-	547	10	159	12 016	36 971	-	-	36 971	36 870	102	49 704
Siiä:	Luotonanto yleisölle	-	163	5	6	333	938	-	-	938	930	8	1 435

Tilastokeskus - Luottokantatilasto

II neljännes 2007

Rahoitus- ja vakuutuslaitosten, valtion ja sosiaaliturvarahastojen hallussa pitämät sijoitusomaisuusjoukkovelkakirjat (eräpäivään asti pidettävät).
 Ilkkoeseen taskijan toimialan mukaan neljänneksen lopussa, milj. euroa

Taulu 4.3

	S.12	S.121	S.1221	S.1223	S.123	S.125	S.13	S.1311	S.13131-2	S.1314	S.13141	S.13149	S.12...S.13
	Rahoitus- ja vakuutuslaitokset	Suomen Pankki	Talletuspankit	Muut rahavälilaitokset	Muut rahoituslaitokset	Vakuutuslaitokset	Juiks-yhteisöt	Valtionhallinto	Kunnat ja kuntayht.	Sosiaaliturvalaitokset	Työeläkelaitokset	Muut sos. turvalaitokset	Kaikkiaan
Liikkeeseen laskija:													
00	8	-	2	-	-	6	7	-	-	7	7	-	15
A	42	-	-	-	-	42	71	-	-	71	71	-	113
B	-	-	-	-	-	-	-	-	-	-	-	-	-
C	5	-	5	-	-	-	0	-	-	0	0	-	5
D	245	-	71	-	4	170	437	-	-	437	434	4	683
15-16	6	-	4	-	-	2	7	-	-	7	7	-	13
17-19	-	-	-	-	-	-	-	-	-	-	-	-	-
20	92	-	-	-	-	92	12	-	-	12	12	-	104
21	56	-	24	-	4	28	97	-	-	97	97	-	154
22	0	-	-	-	-	0	0	-	-	0	0	-	0
23-25	14	-	3	-	-	12	93	-	-	93	92	2	108
26	3	-	-	-	-	3	3	-	-	3	3	-	6
27-28	45	-	32	-	-	13	98	-	-	98	96	2	143
29-35	26	-	8	-	-	19	95	-	-	95	95	-	122
36-37	2	-	1	-	-	1	31	-	-	31	31	-	33
E	34	-	8	-	-	26	81	-	-	81	81	-	115
F	21	-	15	-	-	6	49	-	-	49	49	-	71
G	10	-	4	-	-	6	43	-	-	43	43	-	53
H	1	-	1	-	-	-	10	-	-	10	10	-	11
I	24	-	7	-	-	17	41	-	-	41	41	-	64
K	99	-	42	-	2	55	176	-	-	176	172	4	274
M	-	-	-	-	-	-	-	-	-	-	-	-	-
N	0	-	-	-	-	0	1	-	-	1	1	-	1
O	0	-	-	-	-	0	2	-	-	2	2	-	2
00...O	488	-	153	-	6	329	919	-	-	919	912	8	1 408

II/06 - II/07

Tilastokeskus - Luottokantatiliasto

Asunto- ja kulutusluotot neljänneksittäin, milj. euroa

Taulu 5.1

Tarkempi käyttötarkoitus:	Asuin- rakennukset	Osakkeet ja osuudet	Vapaa- ajan asunnot	Asunto- luotot yhteensä	Opinto- lainat	Kulutus- luotot	Kulutus- luotot yhteensä
Luottokanta							
Uudet luotot	3 586	2 600	252	6 438	26	2 771	2 797
Laskennalliset kuolelutukset	2 336	1 688	132	4 156	49	2 320	2 369
Luottokanta II/2006	43 652	25 644	1 714	71 010	1 354	10 610	11 864
Uudet luotot	3 264	2 466	254	5 984	47	2 670	2 717
Laskennalliset kuolelutukset	2 081	1 611	131	3 823	39	2 477	2 516
Luottokanta III/2006	44 835	26 500	1 836	73 171	1 362	10 803	12 165
Uudet luotot	3 071	2 552	173	5 796	36	2 593	2 630
Laskennalliset kuolelutukset	1 470	1 738	135	3 343	52	2 691	2 743
Luottokanta IV/2006	46 436	27 314	1 874	75 624	1 345	10 706	12 051
Uudet luotot	2 919	2 695	146	5 760	89	2 576	2 665
Laskennalliset kuolelutukset	2 273	1 762	148	4 184	42	2 625	2 667
Luottokanta I/2007	47 082	28 247	1 872	77 201	1 392	10 657	12 049
Uudet luotot	3 805	3 356	275	7 436	26	2 882	2 908
Laskennalliset kuolelutukset	2 418	1 885	157	4 460	53	2 500	2 553
Luottokanta II/2007	48 468	29 717	1 991	80 176	1 365	11 039	12 404

 = korjattu tieto

Tilastokeskus - Luottokantatiliasto
 Il neljännes 2007
 Asuntoluottokanta luotonantajasektoreittain ja luotonantajasektoreittain neljänneksen lopussa, milj. euroa
 Touku 5.2

	S.12	S.121	S.1221	S.1223	S.123	S.125	S.13	S.1311	S.13131-2	S.1314	S.13141	S.13149	S.12...S.13
	Rahotus ja vakuutuslaitokset	Suomen Pankki	Talletuspankit	Muut rah. väl. raha-laitokset	Muut vakuutuslaitokset	Vakuutuslaitokset	Julkis-yhteisöt	Valtionhallinto	Kunnat ja kuntayht. vai.v.	Sosiaali-turva-rahastot	Työeläkelaitokset	Muut sos. turva-rahastot	
S.11	Yritykset ja asunoyhteisöt	-	6 775	2 135	-	30	9 437	8 230	591	616	616	-	18 377
	Asuinrakennukset	-	5 383	2 129	-	27	9 147	8 096	541	511	511	-	16 885
	Osakkeet ja osuudet	-	1 237	7	-	3	290	134	51	105	105	-	1 536
	Vapaa-ajan asunnot	-	155	0	-	-	0	-	-	0	0	-	156
S.12	Rahotus- ja vakuutuslaitokset	-	2	-	-	-	-	-	-	-	-	-	2
	Asuinrakennukset	-	0	-	-	-	-	-	-	-	-	-	0
	Osakkeet ja osuudet	-	2	-	-	-	-	-	-	-	-	-	2
	Vapaa-ajan asunnot	-	-	-	-	-	-	-	-	-	-	-	-
S.13	Julkisyhteisöt	-	40	19	-	-	117	105	8	4	4	-	175
	Asuinrakennukset	-	35	19	-	-	94	89	1	4	4	-	148
	Osakkeet ja osuudet	-	5	-	-	-	22	16	7	-	-	-	27
	Vapaa-ajan asunnot	-	-	-	-	-	-	-	-	-	-	-	-
S.14	Kotitaloudet	-	55 385	5 097	-	3	123	1	101	21	21	-	60 608
	Asuinrakennukset	-	28 386	2 363	-	2	100	1	91	8	8	-	30 851
	Osakkeet ja osuudet	-	25 275	2 646	-	1	22	0	9	13	13	-	27 944
	Vapaa-ajan asunnot	-	1 725	87	-	0	1	-	-	1	1	-	1 813
S.15	Voittoa tavoittelemat yht.	-	306	121	-	0	454	428	22	5	5	-	881
	Asuinrakennukset	-	234	120	-	0	396	380	10	5	5	-	750
	Osakkeet ja osuudet	-	67	0	-	-	59	47	11	-	-	-	126
	Vapaa-ajan asunnot	-	5	-	-	-	-	-	-	-	-	-	5
S.2	Ulkomaat	-	131	1	-	-	-	-	-	-	-	-	132
	Asuinrakennukset	-	33	0	-	-	-	-	-	-	-	-	33
	Osakkeet ja osuudet	-	81	1	-	-	-	-	-	-	-	-	82
	Vapaa-ajan asunnot	-	17	-	-	-	-	-	-	-	-	-	17
S.11...S.2	Kaikkiaan	-	62 640	7 373	-	33	10 131	8 763	722	646	646	-	80 176
	Asuinrakennukset	-	34 072	4 631	-	29	9 737	8 566	644	527	527	-	48 468
	Osakkeet ja osuudet	-	26 666	2 654	-	4	393	197	78	118	118	-	29 717
	Vapaa-ajan asunnot	-	1 902	88	-	0	1	-	-	1	1	-	1 991

Tilastokeskus - Luotokantatilasto

II neljännes 2007

Uudet asunto- ja luotonantajasektoreittain ja luotonantajasektoreittain neljänneksen aikana, milj. euroa
Taulu 5.2.1

	S.12	S.121	S.1221	S.1223	S.123	S.125	S.13	S.1311	S.13131	S.1314	S.13141	S.13149	S.12...S.13
	Rahoitus ja vakuutuslaitokset	Suomen Pankki	Talletuspankit	Muut rah. väl. rahoituslaitokset	Muut rahoituslaitokset	Vakuutuslaitokset	Julkis-yhteisöt	Valtionhallinto	Kunnat ja kuntayht. voit. var.	Sosiaali- ja turvalaitokset	Työeläkelaitokset	Muut sos. turvalaitokset	Kaikkiaan
Luotonantajasektorit:													
Luotonantajasektorit:													
S.11	Yritykset ja asuntoyhteisöt	824	-	773	50	1	14	13	1	0	0	-	838
	Asuinrakennukset	568	-	517	50	1	14	13	1	-	-	-	581
	Osakkeet ja osuudet	237	-	237	0	-	0	-	-	0	0	-	237
	Vapaa-ajan asunnot	19	-	19	-	-	-	-	-	-	-	-	19
S.12	Rahoitus- ja vakuutuslaitokset	0	-	0	-	-	-	-	-	-	-	-	0
	Asuinrakennukset	0	-	0	-	-	-	-	-	-	-	-	0
	Osakkeet ja osuudet	0	-	0	-	-	-	-	-	-	-	-	0
	Vapaa-ajan asunnot	-	-	-	-	-	-	-	-	-	-	-	-
S.13	Julkisyhteisöt	3	-	2	2	-	1	-	-	1	1	-	4
	Asuinrakennukset	3	-	2	2	-	1	-	-	1	1	-	4
	Osakkeet ja osuudet	-	-	-	-	-	-	-	-	-	-	-	-
	Vapaa-ajan asunnot	-	-	-	-	-	-	-	-	-	-	-	-
S.14	Kohtalautudet	6 534	-	6 282	252	0	2	-	0	2	2	-	6 536
	Asuinrakennukset	3 186	-	3 047	138	0	1	-	0	1	1	-	3 187
	Osakkeet ja osuudet	3 094	-	2 984	110	-	1	-	-	1	1	-	3 095
	Vapaa-ajan asunnot	254	-	251	3	-	-	-	-	-	-	-	254
S.15	Voittoa tav. mattomat yhtiöt	29	-	14	14	-	1	0	-	1	1	-	30
	Asuinrakennukset	26	-	12	14	-	1	0	-	1	1	-	27
	Osakkeet ja osuudet	2	-	2	-	-	-	-	-	-	-	-	2
	Vapaa-ajan asunnot	0	-	0	-	-	-	-	-	-	-	-	0
S.2	Ulkomaat	28	-	28	-	-	-	-	-	-	-	-	28
	Asuinrakennukset	5	-	5	-	-	-	-	-	-	-	-	5
	Osakkeet ja osuudet	20	-	20	-	-	-	-	-	-	-	-	20
	Vapaa-ajan asunnot	3	-	3	-	-	-	-	-	-	-	-	3
S.11...S.1: Kaikkiaan		7 419	-	7 099	319	1	17	13	1	3	3	-	7 436
	Asuinrakennukset	3 789	-	3 563	205	1	16	13	1	2	2	-	3 805
	Osakkeet ja osuudet	3 355	-	3 244	111	-	1	-	-	1	1	-	3 356
	Vapaa-ajan asunnot	275	-	272	3	-	-	-	-	-	-	-	275

Tilastokeskus - Luottokantatilasto
 Il neljännes 2007
 Kotitalouksien asunto- ja kulutusluottokanta luotonantajasektoreittain neljänneksen lopussa, milj. euroa
 Taulu 5.3

	S.12	S.121	S.1221	S.1223	S.123	S.125	S.13	S.1311	S.13131-2	S.1314	S.13141	S.13149	S.12...S.13
Luotonantajasektorit:	Rahoitus- ja vakuutuslaitokset	Suomen Pankki	Talletuspankit	Muut rahaväl. rahoituslaitokset	Muut rahoituslaitokset	Vakuutuslaitokset	Julkis-yhteisöt	Vaitionhallinto	Kunnat ja kuntayht. valit. var.	Sosiaaliturvalaitokset	Työeläkelaitokset	Muut sos. turvalaitokset	Kaikkiaan
Luotonantajasektorit:	Rahoitus- ja vakuutuslaitokset	Suomen Pankki	Talletuspankit	Muut rahaväl. rahoituslaitokset	Muut rahoituslaitokset	Vakuutuslaitokset	Julkis-yhteisöt	Vaitionhallinto	Kunnat ja kuntayht. valit. var.	Sosiaaliturvalaitokset	Työeläkelaitokset	Muut sos. turvalaitokset	Kaikkiaan
S.14 Kotitaloudet	72 888	-	63 449	8 564	871	4	124	1	101	22	22	-	73 012
Asuntoluottokanta:	60 485	-	55 365	5 097	-	3	123	1	101	21	21	-	60 608
Asuinrakennukset	30 751	-	28 386	2 363	-	2	100	1	91	8	8	-	30 851
Osakkeet ja osuudet	27 922	-	25 275	2 646	-	1	22	0	9	13	13	-	27 944
Vapaa-ajan asunnot	1 813	-	1 725	87	-	0	1	1	-	1	1	-	1 813
Kulutusluottokanta:	12 403	-	8 064	3 467	871	2	1	-	-	1	1	-	12 404
Opinnot	1 365	-	1 365	0	-	-	-	-	-	-	-	-	1 365
Kulutustuotot	11 038	-	6 698	3 467	871	2	1	-	-	1	1	-	11 039
S.1411 Maatalouden harjoittajakotitaloudet	643	-	582	61	-	-	-	-	-	-	-	-	643
Asuntoluottokanta:	472	-	465	7	-	-	-	-	-	-	-	-	472
Asuinrakennukset	363	-	358	5	-	-	-	-	-	-	-	-	363
Osakkeet ja osuudet	67	-	66	1	-	-	-	-	-	-	-	-	67
Vapaa-ajan asunnot	41	-	41	0	-	-	-	-	-	-	-	-	41
Kulutusluottokanta:	171	-	118	54	-	-	-	-	-	-	-	-	171
Opinnot	1	-	1	-	-	-	-	-	-	-	-	-	1
Kulutustuotot	170	-	116	54	-	-	-	-	-	-	-	-	170
S.1419 Muut elinkeinonharjoittajien kotitaloudet	1 446	-	1 291	154	1	0	0	0	-	0	0	-	1 446
Asuntoluottokanta:	1 166	-	1 104	62	-	0	0	0	-	-	-	-	1 166
Asuinrakennukset	784	-	745	38	-	-	0	0	-	-	-	-	784
Osakkeet ja osuudet	323	-	300	23	-	0	-	-	-	-	-	-	323
Vapaa-ajan asunnot	59	-	59	1	-	-	-	-	-	-	-	-	59
Kulutusluottokanta:	280	-	187	92	1	0	0	-	-	0	0	-	280
Opinnot	5	-	5	-	-	-	-	-	-	-	-	-	5
Kulutustuotot	275	-	182	92	1	0	0	-	-	0	0	-	275
S.143 Palkansaajakotitaloudet	64 591	-	55 807	7 910	869	4	123	1	101	22	22	-	64 714
Asuntoluottokanta:	53 861	-	49 023	4 835	-	3	122	1	101	21	21	-	53 984
Asuinrakennukset	27 403	-	25 163	2 239	-	2	100	1	91	8	8	-	27 503
Osakkeet ja osuudet	24 857	-	22 344	2 512	-	1	22	0	9	13	13	-	24 879
Vapaa-ajan asunnot	1 601	-	1 517	84	-	0	1	-	-	1	1	-	1 602
Kulutusluottokanta:	10 730	-	6 783	3 075	869	1	1	-	-	1	1	-	10 730
Opinnot	887	-	887	0	-	-	-	-	-	-	-	-	887
Kulutustuotot	9 842	-	5 896	3 075	869	1	1	-	-	1	1	-	9 843
S.14C Muut kotitaloudet	6 209	-	5 769	439	1	0	-	-	-	-	-	-	6 209
Asuntoluottokanta:	4 987	-	4 793	193	-	-	-	-	-	-	-	-	4 987
Asuinrakennukset	2 201	-	2 120	81	-	-	-	-	-	-	-	-	2 201
Osakkeet ja osuudet	2 675	-	2 565	110	-	-	-	-	-	-	-	-	2 675
Vapaa-ajan asunnot	111	-	109	2	-	-	-	-	-	-	-	-	111
Kulutusluottokanta:	1 222	-	976	246	1	0	-	-	-	-	-	-	1 222
Opinnot	472	-	471	0	-	-	-	-	-	-	-	-	472
Kulutustuotot	751	-	504	246	1	0	-	-	-	-	-	-	751

Tilastokeskus - Luottokantatilasto
 Kotitalouksien uudet asunto- ja kulutusluotot luotonantajasektoreittain neljänneksen aikana, milj. euroa
 Taulu 5.3.1

II neljännes 2007

	S.12	S.121	S.1221	S.1223	S.123	S.125	S.13	S.1311	S.13131-2	S.1314	S.13141	S.13149	S.12...S.13
Luotonantajasektorit:	Rahoitus- ja vakuutuslaitokset	Suomen Pankki	Talletuspankit	Muut rah. väl. rahalaitokset	Muut rahoituslaitokset	Vakuutuslaitokset yhteisöt	Julkis- ja yhteisöhallinto	Valtionhallinto	Kunnat ja kuntayht.	Sosiaaliturvalaitokset	Työeläkelaitokset	Muut sos. turvalaitokset	Kaikkiaan
S.14 Kotitaloudet	9 442	-	7 351	1 922	168	0	2	-	0	2	2	-	9 443
Asuntoluotot:	6 534	-	6 282	252	-	0	2	-	0	2	2	-	6 536
Asuinrakennukset	3 186	-	3 047	138	-	0	1	-	0	1	1	-	3 187
Osakkeet ja osuudet	3 094	-	2 984	110	-	1	1	-	1	1	1	-	3 095
Vapaa-ajan asunnot	254	-	251	3	-	-	-	-	-	-	-	-	254
Kulutusluotot:	2 908	-	1 069	1 670	168	0	0	-	-	0	0	-	2 908
Opinnot	26	-	26	0	-	-	-	-	-	-	-	-	26
Kulutusluotot	2 882	-	1 043	1 670	168	0	0	-	-	0	0	-	2 882
S.1411 Maatietäalouden harjoittajakotitaloudet	60	-	49	11	-	-	-	-	-	-	-	-	60
Asuntoluotot:	34	-	34	0	-	-	-	-	-	-	-	-	34
Asuinrakennukset	23	-	23	0	-	-	-	-	-	-	-	-	23
Osakkeet ja osuudet	6	-	6	0	-	-	-	-	-	-	-	-	6
Vapaa-ajan asunnot	5	-	5	0	-	-	-	-	-	-	-	-	5
Kulutusluotot:	25	-	15	10	-	-	-	-	-	-	-	-	25
Opinnot	0	-	0	-	-	-	-	-	-	-	-	-	0
Kulutusluotot	25	-	15	10	-	-	-	-	-	-	-	-	25
S.1419 Muut elinkeinonharjoittajien kotitaloudet	157	-	138	19	0	-	-	-	-	-	-	-	157
Asuntoluotot:	118	-	114	4	-	-	-	-	-	-	-	-	118
Asuinrakennukset	76	-	73	3	-	-	-	-	-	-	-	-	76
Osakkeet ja osuudet	34	-	33	1	-	-	-	-	-	-	-	-	34
Vapaa-ajan asunnot	8	-	8	-	-	-	-	-	-	-	-	-	8
Kulutusluotot:	39	-	25	15	0	-	-	-	-	-	-	-	39
Opinnot	0	-	0	-	-	-	-	-	-	-	-	-	0
Kulutusluotot	39	-	24	15	0	-	-	-	-	-	-	-	39
S.143 Paikansääjakoitaloudet	8 503	-	6 512	1 824	168	0	2	-	0	2	2	-	8 505
Asuntoluotot:	5 830	-	5 594	235	-	0	2	-	0	2	2	-	5 831
Asuinrakennukset	2 839	-	2 710	129	-	0	1	-	0	1	1	-	2 840
Osakkeet ja osuudet	2 765	-	2 663	103	-	-	1	-	-	1	1	-	2 766
Vapaa-ajan asunnot	225	-	222	3	-	-	-	-	-	-	-	-	225
Kulutusluotot:	2 674	-	917	1 589	168	0	0	-	-	0	0	-	2 674
Opinnot	14	-	14	0	-	-	-	-	-	-	-	-	14
Kulutusluotot	2 659	-	903	1 589	168	0	0	-	-	0	0	-	2 660
S.14C Muut kotitaloudet	722	-	652	69	1	-	-	-	-	-	-	-	722
Asuntoluotot:	552	-	540	12	-	-	-	-	-	-	-	-	552
Asuinrakennukset	247	-	241	6	-	-	-	-	-	-	-	-	247
Osakkeet ja osuudet	289	-	283	6	-	-	-	-	-	-	-	-	289
Vapaa-ajan asunnot	16	-	16	0	-	-	-	-	-	-	-	-	16
Kulutusluotot:	169	-	112	57	1	-	-	-	-	-	-	-	169
Opinnot	11	-	11	0	-	-	-	-	-	-	-	-	11
Kulutusluotot	158	-	101	57	1	-	-	-	-	-	-	-	158

Ulkomailta Suomeen myönnettyjen luottojen kanta 2. neljännes 2007, milj.euroa *

Taulu 9

Luotonsaajasektori	Osakasluotot	Joukkovelka- kirjalainat	Rahamarkki- napaperit	Lainat	Kauppa- luotot	Kaikkiaan
1. Yritykset	9 840	14 108	885	11 662	4 933	41 429
2. Rahoituslaitokset	-121	27 821	16 077	3 149	0	46 925
Rahalaitokset	92	26 656	16 077	1 991	0	44 815
Suomen Pankki	0	0	0	70	0	70
Muut rahoituslaitokset	-213	1 165	0	1 088	0	2 040
3. Julkisyhteisöt	0	45 162	2 170	3 663	0	50 995
Valtio	0	45 156	2 170	1 911	0	49 237
Kunnat	0	6	0	1 752	0	1 759
Työeläkelaitokset ja muut sosiaaliturvarahastot	0	0	0	0	0	0
4. Kotitaloudet ja voittoa tavoittelemattomat yhteisöt	0	0	0	..	0	0
1.-4. Kaikkiaan	9 719	87 092	19 132	18 474	4 933	139 350

Lähde: Suomen Pankki/Maksutasetilasto
* Ennakkotiedot

Taulu 9 sisältää maksutaseen seuraavat erät:

MAKSUTASE**LUOTTOKANTA****Suorat sijoitukset:**

Lainat emoyhtiölle ja (konsernin sisäiset)
Kauppaluotot ja (konsernin sisäiset)

Osakasluotot

Portfoliosijoitukset:

Joukkovelkakirjat
Rahamarkkinapaperit

**Joukkovelkakirjat
Rahamarkkinapaperit**

Lainat:

Yksittäisvelkakirjat
Erillislainat
Vuokrausluotot

Lainat

Kauppaluotot:

Vientiennakot
Tuontivelat

Kauppaluotot

Luottokantatilaston julkaiseminen

Luottokanta-painojulkaisu

Luottokantatilasto julkaistaan neljästi vuodessa Luottokanta-painojulkaisuna. Julkaisusta ilmenee koko luottokannan ja yleisöluottojen jakaantuminen luotonantajan ja luotonsaajan sektorin ja luotonsaajan toimialan mukaan sekä luottojen jakautuminen muun muassa vaateittain ja käyttötarkoituksen mukaan.

Vuoden neljättä neljännestä koskeva Luottokanta-julkaisu ilmestyy sekä ennakkotietona että laajempaan, koko päättyneen vuoden kuvaamiseen keskittyvänä julkaisuna, joka sisältää muita julkaisuja laajemmat tiedot. Sen yhteydessä julkaistaan muun muassa eläkevakuutusta harjoittavien laitosten luotonanto sekä tietoja muista kuin sijoitusomaisuusjoukkovelkakirjoista sekä jälkimarkkinakelpoisista velkapapereista. Lisäksi sen yhteydessä julkaistaan Alueellinen luottokantatilasto, joka sisältää päättyneen vuoden tietoja maakunnittain.

Luottokanta Internetissä

Kunkin painojulkaisun ilmestymisen yhteydessä julkaistaan Tilastokeskuksen verkkosivuilla osoitteessa <http://www.stat.fi/til/lkan/index.html> tiedote ilmestyneistä tilastoista sekä painojulkaisua suppeampia tietoja luottokannasta. Kyseisiä tietoja on saatavilla myös Tilastokeskuksen maksuttomasta StatFin-tietokantapalvelusta osoitteessa http://pxweb2.stat.fi/database/StatFin/rah/lkan/lkan_fi.asp. Kaikkien julkistusten tarkat julkaisupäivät ilmoitetaan Tilastokeskuksen verkkosivuilla etukäteen.

TERMIUETTELO / LUOTTOKANTA

Rahoitus- ja vakuutuslaitosten, valtion ja sosiaaliturvarahastojen luottokanta

Luotonantajasektorit

S.12	Rahoitus- ja vakuutuslaitokset
S.121	Suomen Pankki
S.1221	Talletuspankit Kotimaiset talletuspankit Ulkomaalaisten omistamat talletuspankit
S.1223	Muut rahoitusta välittävät rahalaitokset
S.123	Muut rahoituslaitokset
S.125	Vakuutuslaitokset
S.13	Julkisyhteisöt
S.1311	Valtionhallinto
S.13131- S.13132	Kunnat ja kuntayhtymät; vain valtion varoista välitettävät varat
S.1314	Sosiaaliturvarahastot
S.13141	Työeläkelaitokset
S.13149	Muut sosiaaliturvarahastot
Siitä: luotonanto yleisölle	

Vaateet

Sekkiluotot
Vekselit
Velkakirjalainat
Valtion varoista välitetyt lainat

Muut lainat
Sijoitusomaisuusjoukkovelkakirjalainat /pysyvät vastaavat jvk:t

Lisäksi vuoden vaihteesta:

Muut kuin sij.omaisuusjvk:t/ vaihtuvat vastaavat jvk:t
Jälkimarkkinakelpoiset velkapaperit; pysyvät+vaihtuvat vastaavat

Euroantolainaus

Euroluottokanta = euroantolainaus + valtion varoista välitetyt lainat + euromääräiset sij.om.jvk:t / pysyvät vastaavat jvk:t

Valuutta-antolainaus

Valuuttaluottokanta = valuutta-antolainaus + valuuttamääräiset sij.om.jvk:t / pys. vastaavat

Luottokanta

= euroluottokanta + muun valuutan määräinen luottokanta

Uudet luotot

Laskennalliset kuoletukset
Nettomuutokset (sekkiluotoista ja vekseleistä)

Kurssimuutokset

Luotonantajasektorit

S.11	Yritykset ja asuntoyhteisöt
S. 1111	Julkiset yritykset
S. 1112	Yksityiset yritykset
S. 112	Asuntoyhteisöt
S. 12	Rahoitus- ja vakuutuslaitokset
S. 121	Suomen Pankki
S. 1221	Talletuspankit
S. 1222	Rahamarkkinarahastot
S. 1223	Muut rahoitusta välittävät rahalaitokset
S. 123	Muut rahoituslaitokset
S. 124	Rahoituksen ja vakuutuksen välitystä avustavat laitokset
S. 125	Vakuutuslaitokset

TERMINOLOGI/ KREDITBESTÄNDET

Finansiella institutens och försäkringsanstalternas, statens och socialskyddsfondernas kreditbestånd

Kreditgivarsektorer

S.12	Finansiella företag och försäkringsföretag
S.121	Finlands Bank
S.1221	Depositionsbanker Finländska depositionsbanker Depositionsbanker i utländsk ägo
S.1223	Övriga monetära finansinstitut som förmedlar finansiering
S.123	Övriga finansinstitut
S.125	Försäkringsföretag
S.13	Offentlig sektor
S.1311	Staten
S.13131- S.13132	Kommuner och samkommuner; enbart statskrediter förmedlade av kommuner och samkommuner
S.1314	Socialskyddsfonder
S.13141	Arbetspensionsanstalter
S.13149	Övriga socialskyddsfonder
Därav: utlåning till allmänheten	

Fordringar

Checkkrediter
Växlar
Direkta skuldebrevslån
Lån förmedlade ur statens medel

Övriga lån
Investeringsmasskuldebrev

Från årsskiftet dessutom:

Andra än investeringsmasskuldebrev
Omsättningsbara skuldebrev

Utlåning i euro

Kreditbeståndet i euro = utlåning i euro + lån förmedlade ur statsmedel + investeringsmasskuldebrev i euro

Utlåning i utländsk valuta

Kreditbeståndet i valuta = utlåning i valuta + investeringsmasskuldebrev i valuta

Kreditbeståndet

= kreditbeståndet i euro + kreditbeståndet i utländsk valuta

Nya krediter

Kalkylerade amorteringar
Nettoförändringar (av checkkrediter och växlar)

Kursförändringar

Kredittagarsektorer

S.11	Icke-finansiella företag och bostadssamfund
S. 1111	Offentligt ägda icke-finansiella företag
S. 1112	Privata icke-finansiella företag
S. 112	Bostadssamfund
S. 12	Finansiella företag och försäkringsföretag
S. 121	Finlands Bank
S. 1221	Depositionsbanker
S. 1222	Penningmarknadsfonder
S. 1223	Övriga monetära finansinstitut som förmedlar finansiering
S. 123	Övriga finansinstitut
S. 124	Institut för finansierings- och försäkringsverksamhet
S. 125	Försäkringsföretag

GLOSSARY/ OUTSTANDING CREDIT

Outstanding credit of financial and insurance institutions, central government and social security funds

Lender sectors

S.12	Financial and insurance corporations
S.121	Bank of Finland
S.1221	Deposit banks Finnish deposit banks Foreign-owned deposit banks
S.1223	Other monetary financial institutions practising financial intermediation
S.123	Other financial intermediaries
S.125	Insurance corporations
S.13	General government
S.1311	Central government
S.13131- S.13132	Municipalities and joint municipal authorities; loans granted from government funds for further intermediation only
S.1314	Social security funds
S.13141	Employment pension schemes
S.13149	Other social security funds
Of which: Loans to the public	

Claims

Overdraft facilities
Bills of exchange
Direct promissory notes
Loans granted from state funds

Other loans
Bonds classified as investments

In addition at the end of the year:

Other than investment-bonds

Promissory notes tradable on the secondary markets

Lending in euro

Stock in euro = lending in euro + loans granted from state funds + investment-bonds in euro

Lending in foreign currency

Stock in foreign currency = lending in currency + investment-bonds in currency

Total stock

= Stock in euro + stock in foreign currency

New lending

Computed redemptions
Net changes (in overdrafts and bills of exchange)
Exchange rate changes

Borrower sectors

S.11	Non-financial corporations and housing corporations
S. 1111	Public non-financial corporations
S. 1112	Private non-financial corporations
S. 112	Housing corporations
S. 12	Financial and insurance corporations
S. 121	Bank of Finland
S. 1221	Deposit banks
S. 1222	Money market funds
S. 1223	Other monetary financial institutions practising financial intermediation
S. 123	Other financial intermediaries
S. 124	Financial auxiliaries
S. 125	Insurance corporations

S. 13	Julkisyhteisöt	S. 13	Offentlig sektor	S. 13	General government
S. 1311	Valtionhallinto	S. 1311	Staten	S. 1311	Central government
S. 13131	Kunnat	S. 13131	Kommuner	S. 13131	Municipalities
S. 13132	Kuntayhtymät	S. 13132	Samkommuner	S. 13132	Joint municipal authorities
S. 13133	Ahvenanmaan maakuntahallinto	S. 13133	Ålands landskapsstyrelse	S. 13133	Government of Åland
S. 1314	Sosiaaliturvarahastot	S. 1314	Socialskyddsfonder	S. 1314	Social security funds
S. 13141	Työeläkelaitokset	S. 13141	Arbetspensionsanstalter	S. 13141	Employment pension schemes
S. 13149	Muut sosiaaliturvarahastot	S. 13149	Övriga socialskyddsfonder	S. 13149	Other social security funds
S. 14	Kotitaloudet	S. 14	Hushåll	S. 14	Households
S. 141	Työnantaja- ja muut elinkeinonharjoittajien kotitaloudet	S. 141	Arbetsgivarhushåll och andra näringsidkarnhushåll	S. 141	Employers and other own-account workers
S. 1411	Maatilataloudenharjoittajien kotitaloudet	S. 1411	Gårdsbrukarnhushåll	S. 1411	Employers and own-account workers in agriculture
S. 1419	Muut elinkeinonharjoittajien kotitaloudet	S. 1419	Övriga näringsidkarnhushåll	S. 1419	Other employers and own-account workers
S. 143	Palkansaajakotitaloudet	S. 143	Löntagarhushåll	S. 143	Employees
S. 14C	Muut kotitaloudet	S. 14C	Övriga hushåll	S. 14C	Other households
S. 15	Kotitalouksia palvelevat voittoa tavoittelemattomat yhteisöt	S. 15	Hushållens icke-vinstsyftande organisationer	S. 15	Non-profit institutions serving households
S. 151	Valtionkirkot	S. 151	Statskyrkor	S. 151	State churches
S. 152	Muut voittoa tavoittelemattomat yhteisöt	S. 152	Övriga icke-vinstsyftande organisationer	S. 152	Other non-profit institutions serving households
S. 2	Ulkomaat	S. 2	Utlandet	S. 2	Rest of the world
S. 21	Euroopan unioni	S. 21	Europeiska unionen	S. 21	The European Union
S. 22	Muut maat ja kansainväliset järjestöt	S. 22	Övriga utlandet och internationella organisationer	S. 22	Other countries and international organisations
S.1...S.2	Kaikkiaan	S.1...S.2	Sammanlagt	S.1...S.2	Total
Luotonsaajatoimialat (TOL 2002)		Kredittagarens näringsgren (NI 2002)		Economic activity of borrower (SIC2002)	
00	Erittelemätön	00	Odifferentierad	00	Not specified
A	Maatalous, riista- ja metsätalous	A	Jordbruk, jakt och skogsbruk	A	Agriculture, hunting and forestry
B	Kalatalous	B	Fiske	B	Fishing
C	Kaivostoiminta ja louhinta	C	Gruvdrift och utvinning av mineral	C	Mining and quarrying
D	Teollisuus	D	Tillverkning	D	Manufacturing
15-16	Elintarvikkeiden, juomien ja tupakan valmistus	15-16	Livsmedels, dryckesvaru- och tobaksvaruframställning	15-16	Manufacture of food products, beverages and tobacco
17-19	Tekstiilien, tekstiilituotteiden, nahkan ja nahkatuotteiden valmistus	17-19	Textil- och beklädnadsvarutillverkning, tillverkning av läder och lädervaror	17-19	Manufacture of textiles, leather and textile and leather products
20	Sahatavaran ja puutuotteiden valmistus	20	Sågvirkes- och trävarutillverkning	20	Manufacture of wood and wood products
21	Massa-, paperi ja paperituotteiden valmistus	21	Massa-, pappers- och pappersvarutillverkning	21	Manufacture of pulp, paper and paper products
22	Kustantaminen, painaminen sekä tallenteiden jäljentäminen	22	Förlagsverksamhet; grafisk produktion och reproduktion av inspelningar	22	Publishing, printing and reproduction of recorded media
23-25	Koksi, öljytuotteiden, ydinpoltoaineen, kemikaalien, kemiallisten tuotteiden, tekokuittujen, kumi- ja muovituotteiden valmistus	23-25	Tillverkning av koks, oljeprodukter, kärnbränsle, kemikalier, kemiska produkter, konstfäber, gummi- och plastvaror	23-25	Manufacture of coke, refined petroleum products, nuclear fuel, chemicals, chemical products, man-made fibres, rubber and plastic products
26	Ei- metallisten mineraalituotteiden valmistus	26	Tillverkning av icke-metalliska mineraliska produkter	26	Manufacture of other non-metallic mineral products
27-28	Metallien jalostus ja metallituotteiden valmistus	27-28	Metallframställning och metallvarutillverkning	27-28	Manufacture of basic metals and fabricated metal products
29-35	Koneiden, laitteiden, elektroniikka, sähkötuotteiden ja kulkuneuvojen valmistus	29-35	Tillverkning av maskiner, utrustning, elektronik, elprodukter och transportmedel	29-35	Manufacture of machinery and equipment n.e.c., electrical, optical and transport equipment
36-37	Muu valmistus; kierrätys	36-37	Övrig tillverkning	36-37	Manufacturing n.e.c.
E	Sähkö-, kaasua- ja vesihuolto	E	Ei-, gas-, värme- och vattenförsörjning	E	Electricity, gas and water supply
F	Rakentaminen	F	Byggverksamhet	F	Construction
G	Tukku- ja vähittäiskauppa; moottoriajoneuvojen, henkilökohtaisten esineiden ja kotitalousesineiden korjaus	G	Parti- och detaljhandel; reparation av motorfordon, hushållsartiklar och personliga artiklar	G	Wholesale and retail trade; repair of motor vehicles, motorcycles and personal and household goods
H	Majoitus- ja ravitsemistoiminta	H	Hotell- och restaurangverksamhet	H	Hotels and restaurants
I	Kuljetus, varastointi ja tietoliikenne	I	Transport, magasinering och kommunikation	I	Transport, storage and communication
K	Kiinteistö-, vuokraus- ja tutkimuspalvelut; liike-elämän palvelut	K	Fastighets-, uthyrings- och forskningsverksamhet, företagstjänster	K	Real estate, renting and business activities
M	Koulutus	M	Utbildning	M	Education
N	Terveystiete- ja sosiaalipalvelut	N	Hälsa- och sjukvård, sociala tjänster	N	Health and social work
O	Muut yhteiskunnalliset ja henkilökohtaiset palvelut	O	Andra samhällliga och personliga tjänster	O	Other community, social and personal service activities
Asuntoluotot		Bostadskrediter		Housing loans	
	Asuinrakennukset		Bostadsbyggnader		Residential buildings
	Osakkeet ja osuudet		Aktier och andelar		Shares and partnerships
	Vapaa-ajan asunnot		Fritidsbostäder		Leisure homes
Kulutusluotot		Konsumtionskrediter		Consumer credits	
	Opintolainat		Studielån		Study loans
	Kulutusluotot		Konsumtionskrediter		Consumer credits

Port Payé
Finlande
126676

Suomen
Posti Oyj

SVT Suomen virallinen tilasto
Finlands officiella statistik
Official Statistics of Finland

Rahoitus ja vakuutus 2007
Finansiering och försäkring
Financing and insurance

Lisätietoja – Förfrågningar – Inquiries

Olli Kannas (09) 1734 3539

olli.kannas@tilastokeskus.fi

Kerttu Helin (09) 1734 3330

kerttu.helin@tilastokeskus.fi

Vastaava tilastojohtaja – Ansvarig statistikdirektör –
Director in charge

Ari Tyrkkö

Asiakaspalaute: www.tilastokeskus.fi/palaute

Tilastokeskus, myyntipalvelu
PL 4C
00022 TILASTOKESKUS
puh. (09) 1734 2011
faksi (09) 1734 2500
myynti@tilastokeskus.fi
www.tilastokeskus.fi

Statistikcentralen, försäljning
PB 4C
00022 STATISTIKCENTRALEN
tfn (09) 1734 2011
fax (09) 1734 2500
myynti@stat.fi
www.stat.fi

Statistics Finland, Sales Services
P.O.Box 4 C
FI-00022 STATISTICS FINLAND
Tel. + 358 9 1734 2011
Fax + 358 9 1734 2500
sales@stat.fi
www.stat.fi

ISSN 1795-5165
= Suomen virallinen tilasto
ISSN 1459-5481
Tuotenumero 3183

BE