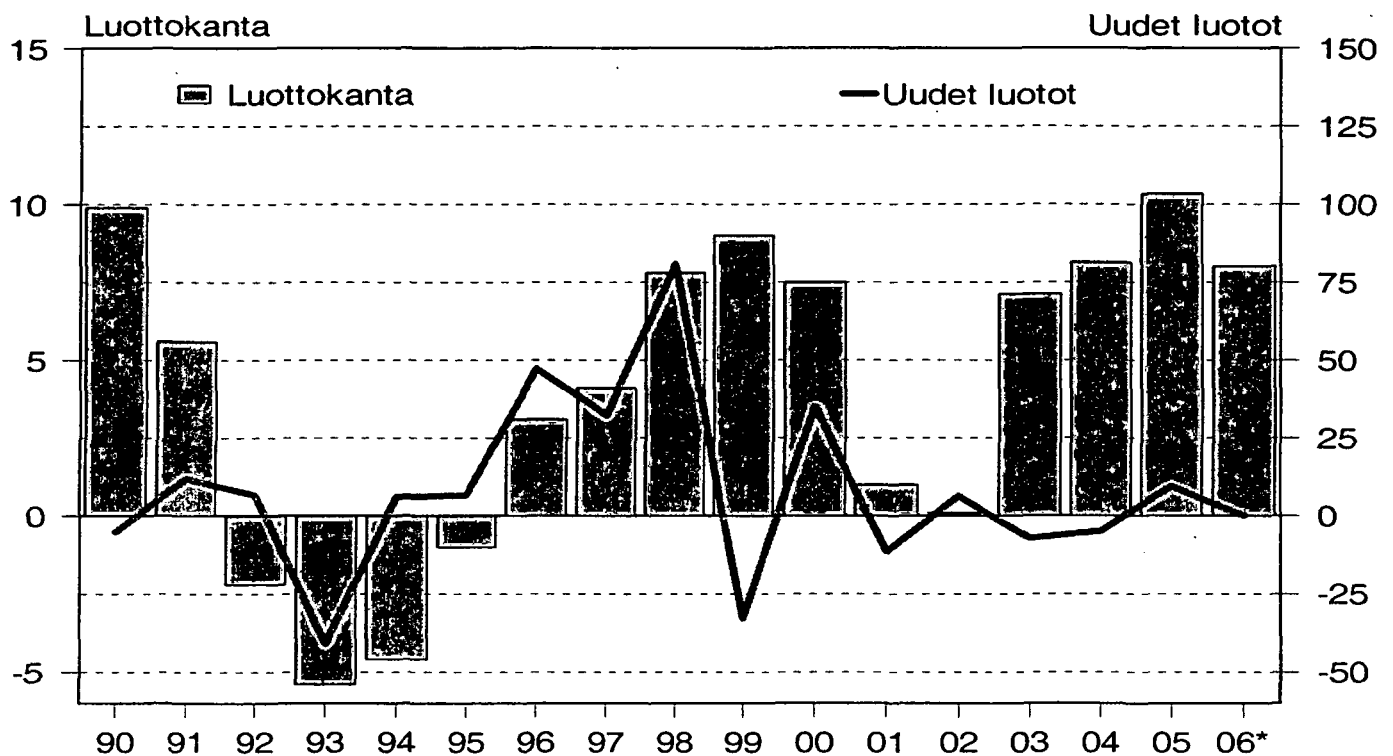


Luottokanta, ennakkotietoja

Kreditbeståndet, preliminära uppgifter

2006, 4. neljännes

Luottokannan ja uusien luottojen nostojen kehitys 1990-2006*,
 muutos edellisestä vuodesta, %



* ennakkotiedot



Sisällys

	Sivu
Katsaus	4
Asetelmat 1-4	5
Taulukot:	
1. Luotonanto vaaderyhmittäin	
A.1 Luotonantajasektoreittain	6
1.2 Luotonsaajasektoreittain	7
1.3 Luotonsaajatoimialoittain	8
2. Uudet luotot neljänneksen aikana	
2.1 Luotonantaja- ja luotonsaajasektoreittain	9
2.3 Luotonantajasektoreittain ja luotonsaajatoimialoittain ...	10
3. Luottokanta neljänneksen lopussa	
3.1 Luotonantaja- ja luotonsaajasektoreittain	11
3.2 Luotonantajasektoreittain ja luotonsaajatoimialoittain ...	12
5. Asunto- ja kulutusluotot	
5.1 Neljänneksittäin	13
8. Luotonanto neljänneksittäin vuoden 2006 aikana	
8.1 Uudet luotot luotonsaajasektoreittain	14
8.3 Uudet luotot luotonsaajatoimialoittain	15
Termiluettelo	16
Lyhyt tuoteseloste	18

LISÄKSI JULKAISTAAN KESÄKUUSSA 2007:

Asetelmat 5-9

Taulukot:

1. Luotonanto vaaderyhmittäin	
1.1 Luotonanto neljänneksittäin	
4. Sijoitusomaisuusjoukkovelkakirjalainat	
4.1 Neljänneksittäin	
4.2 Luotonantajan ja liikkeeseenlaskijan sektorin mukaan	
4.3 Luotonantajasektorin ja liikkeeseenlaskijan toimialan mukaan	
5. Asunto- ja kulutusluotot	
5.2 Asuntoluottokanta luotonantaja- ja luotonsaajasektorin mukaan	
5.2.1 Uudet asuntoluotot luotonantaja- ja luotonsaajasektorin mukaan	
5.3 Kotitalouksien asunto- ja kulutusluottokanta luotonantaja- ja luotonsaajasektoreittain	
5.3.1 Kotitalouksien uudet asunto- ja kulutusluotot	
6. Eläkevakuutusta harjoittavien laitosten luotonanto	
6.1 Koko luotonanto luotonsaajasektoreittain	
6.2 Koko luotonanto luotonsaajatoimialoittain	
6.3 Takaisinlainaus luotonsaajasektoreittain	
6.4 Takaisinlainaus luotonsaajatoimialoittain	
7. Muut kuin sijoitusomaisuusjoukkovelkakirjat sekä jälkimarkkinakelpoiset velkapaperit	
7.1 Muut kuin sijoitusomaisuusjoukkovelkakirjat liikkeeseenlaskijan sektorin mukaan	
7.2 Yritysten liikkeeseenlaskemat muut kuin sijoitusomaisuusjoukkovelkakirjat toimialoittain	
7.3 Jälkimarkkinakelpoiset velkapaperit liikkeeseenlaskijasektorin mukaan	
7.4 Yritystodistukset yritysten toimialan mukaan	
8. Luotonanto neljänneksittäin vuoden 2006 aikana	
8.2 Luottokanta luotonsaajasektoreittain	
8.4 Luottokanta luotonsaajatoimialoittain	
9. Ulkomailta Suomeen myönnetyt pitkäaikaiset luotot vaaderyhmittäin ja luotonsaajasektoreittain neljänneksen lopussa	

Tuoteseloste

Innehåll

	Sida
Översikt	4
Tablåer 1-4	5
Tabeller:	
1. Kreditgivning enligt fordringsgrupp	
A.1 Enligt kreditgivarens sektor	6
1.2. Enligt kredittagarsektor	7
1.3. Enligt kredittagarnäringsgren	8
2. Nya krediter under kvartalet	
2.1 Enligt kreditgivarens och kredittagarens sektor	9
2.3 Enligt kreditgivarens sektor och kredittagarens näringsgren.	10
3. Kreditbeståndet i slutet av kvartalet	
3.1 Enligt kreditgivarens och kredittagarens sektor	11
3.2 Enligt kreditgivarens sektor och kredittagarens näringsgren.	12
5. Bostads- och konsumtionskrediter	
5.1 Enligt årskvartalet	13
8. Utlåning kvartalsvis under 2006	
8.1 Nya krediter enligt kredittagarsektor	14
8.3 Nya krediter enligt kredittagarnäringsgren	15
Terminologi	16
Kortfattad produktdeklaration	18

DÄRTILL PUBLICERAS I JUNI 2007:

Tablåer 5-9

Tabeller:

1. Kreditgivning enligt fordringsgrupp	
1.1 Enligt årskvartalet	
4. Masskuldebrev bland investeringstillgångar	
4.1 Enligt årskvartalet	
4.2 Enligt kreditgivarens sektor och emittentens sektor	
4.3 Enligt kreditgivarens sektor och emittentens näringsgren	
5. Bostads- och konsumtionskrediter	
5.2 Bostadskreditbeståndet enligt kreditgivarens och kredittagarens sektor	
5.2.1 Nya bostadskrediter enligt kreditgivarens och kredittagarens sektor	
5.3 Hushållsektorens bostads- och konsumtionskreditbestånd	
5.3.1 Hushållsektorens nya bostads- och konsumtionskrediter	
6. Pensionsförsäkringsanstaltarnas utlåning	
6.1 Kreditgivning enligt kredittagarsektor	
6.2 Kreditgivning enligt kredittagarnäringsgren	
6.3 Återlåning enligt kredittagarsektor	
6.4 Återlåning enligt kredittagarnas näringsgren	
7. Andra än investeringsmasskuldebrev samt skuldepapper som kan omsättas på andrahandsmarknaden	
7.1 Andra än investeringsmasskuldebrev enligt emittentens sektor	
7.2 De företagens emitterade andra än investeringsmasskuldebrev enligt näringsgren	
7.3 Skuldepapper enligt emittentens sektor	
7.4 Företagscertifikat enligt näringsgren	
8. Utlåning kvartalsvis under 2006	
8.2 Kreditbeståndet enligt kredittagarsektor	
8.4 Kreditbeståndet enligt kredittagarnäringsgren	
9. Från utlandet till Finland beviljade långfristiga krediter enligt fordran och kredittagarens sektor i slutet av kvartalet	

Produktdeklaration

Content

	Sivu
<i>Overview</i>	4
<i>Charts 1-4</i>	5
Tables	
1. Outstanding credit by claims	
A.1. According to lender sectors	6
1.2. According to borrower sectors.....	7
1.3. According to borrowers' economic activity	8
2. New lending during the quarter	
2.1. According to lender and borrower sectors	9
2.3. According to lender sectors and borrowers' economic activity.....	10
3. Outstanding credit at the end of the quarter	
3.1. According to lender and borrower sectors	11
3.2. According to lender sectors and borrowers' economic activity.....	12
5. Housing loans and consumer credits	
5.1. By quarters	13
8. Outstanding credit by quarters during 2006	
8.1. New lending according to borrower sectors	14
8.3. New lending according to borrower economic activity ..	15
Glossary	16
Product Description (short)	18

IN ADDITION, WILL BE PUBLISHED IN JUNE 2007:

Charts 5-9

Tables:

1. Outstanding credit by claims	
1.1. Outstanding credit by quarters	
4. Bonds and debentures classified as investments	
4.1. By quarters	
4.2. According to lender and emitter sectors	
4.3. According to lender sector and emitters' economic activity	
5. Housing loans and consumer credits	
5.2. Housing loans according to lender and borrower sectors	
5.2.1. New housing loans according to lender and borrower sectors	
5.3. Housing loans and consumer credits of households according to lender sectors	
5.3.1. New housing loans and consumer credits of households	
6. Lending of pension insurance institutions	
6.1. According to borrower sectors	
6.2. According to borrowers' economic activity	
6.3. Re-lending according to borrower sectors	
6.4. Re-lending according to borrowers' economic activity	
7. Other than investment-bonds and promissory notes trad- able on the secondary markets	
7.1. Other than investment-bonds according to emitter sectors	
7.2. Other than investment-bonds emitted by non-financial corpo- rations according to economic activity	
7.3. Promissory notes tradable according to emitter sectors	
7.4. Commercial papers according to economic activity	
8. Outstanding credit by quarters during 2006	
8.2. Outstanding credit according to borrower sectors	
8.4. Outstanding credit according to borrower economic activity	
9. Loans granted to Finnish economic units from the rest of the world by claims and according to borrower sectors	

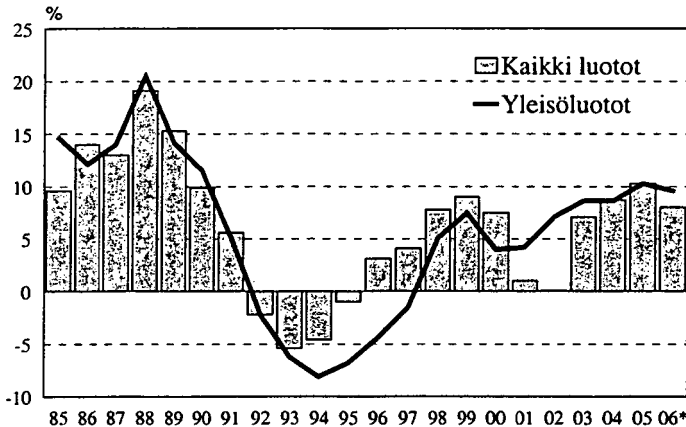
Product Description

Luottomarkkinat 2006, ennakkotiedot

Uusien luottojen nostot ennallaan

Kotimaisten rahoituslaitosten, valtion ja sosiaaliturvahastojen myöntämä luottokanta kasvoi ennakkotietojen mukaan kahdeksan prosenttia vuonna 2006. Luottokanta vuoden lopussa oli 216 miljardia euroa. Uusia luottoja nostettiin vuoden aikana 139 miljardilla eurolla eli saman verran kuin vuotta aiemmin. Vuoden viimeisellä neljänneksellä uusien luottojen nostot olivat kymmenen prosenttia suuremmat kuin vastaavalla neljänneksellä vuotta aiemmin.

Kuvio 1: Luottokannan ja yleisöluottokannan kehitys 1985-2006*, muutos edellisestä vuodesta, %



Yleisöluottokanta kasvoi vuoden aikana lähes kymmenen prosenttia ja oli vuoden lopussa 147 miljardia euroa. Vuoden aikana nostettiin uusia yleisöluottoja kaikkiaan 71 miljardilla eurolla eli viisi prosenttia enemmän kuin edellisenä vuotena.

Yleisöluottojen ja koko luottokannan kehityksen ero johtuu niiden kattavuuseroista. Yleisöluottoihin ei lueta rahoitus- ja vakuutuslaitosten, valtion ja sosiaaliturvahastojen keskinäistä luotonantoa, eikä valtion varoista välitettäväksi annettuja luottoja tai ulkomaille myönnettyjä luottoja.

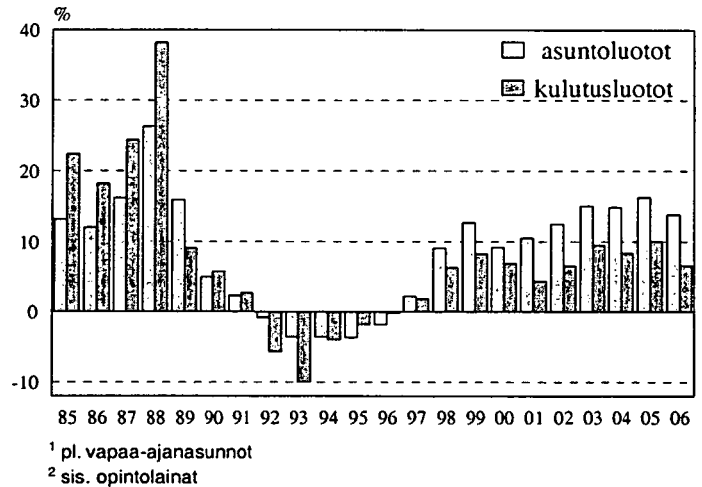
Kotitalouksien luottojen kasvu hidastui hie- man vuonna 2006

Suurin luotonsaajasektori vuoden 2006 lopussa oli kotitaloudet 36 prosentin osuudella kaikista luotoista. Ulkomaatsektorilla oli vajaa neljännes ja yrityksillä runsas viidennes koko luottokannasta. Julkisyhteisöjen osuus luottokannasta oli vuoden lopussa vajaat viisi prosenttia.

Kotitalouksien luottokanta kasvoi vuoden 2006 aikana 13 prosenttia, ja oli vuoden lopussa 78 miljardia euroa. Tästä asuntoluottoja¹ oli vajaat 57 miljardia ja kulutusluottoja ml. opintolainat runsaat 12 miljardia euroa. Kotitaloudet nostivat vuonna 2006 uusia luottoja 35 miljardilla eurolla, kuusi prosenttia enemmän kuin vuotta aiemmin. Uusista luotoista 20 miljardia euroa oli asuntolainoja¹ ja 11 miljardia kulutusluottoja.

Kotitalouksien yhteenlasketusta luottokannasta 65 miljardia euroa oli palkansaajakotitalouksien luottoja. Elinkeinonharjoittajien kotitalouksilla oli luottoja 6,3 miljardia euroa.

Kuvio 2: Kotitalouksien asunto-¹ ja kulutusluottokannan² kehitys 1985-2006*, muutos edellisestä vuodesta, %



¹ pl. vapaa-ajanasunnot
² sis. opintolainat

Julkisyhteisöjen luotot vähenevät

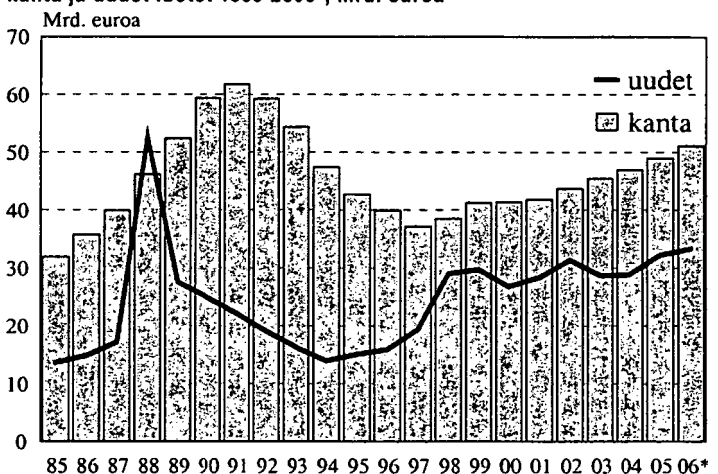
Julkisyhteisöjen luottokanta oli vuoden 2006 lopussa runsaat 10 miljardia euroa, neljä prosenttia vähemmän kuin vuotta aiemmin. Valtionhallinnon luottokanta pieneni vuoden aikana 17 prosenttia. Kuntien luottokanta kasvoi vuoden aikana kahdeksan prosenttia.

Yritystoiminnan luotot lisääntyivät

Yritystoiminnan² luottokanta oli vuoden 2006 lopussa 51 miljardia euroa, runsaat neljä prosenttia enemmän kuin vuotta aiemmin. Yritykset ja elinkeinonharjoittajien kotitaloudet nostivat uusia luottoja vuoden 2006 aikana 33 miljardilla eurolla, runsaat kolme prosenttia edellisvuotta enemmän.

Yritystoiminnan toimialoista kiinteistö-, vuokraus-, tutkimus- ja liike-elämän palvelut-toimialalla oli suurin luottokanta, 18 miljardia euroa. Teollisuudella oli toiseksi eniten luottoja, 10 miljardia euroa. Kolmaneksi eniten luottoja oli tukku- ja vähittäiskauppa; moottoriajoneuvojen sekä henkilökohtaisten esineiden ja kotitalousesineiden korjaus-toimialalla, runsaat viisi miljardia euroa.

Kuvio 3: Yritysten ja elinkeinonharjoittajien kotitalouksien luottokanta ja uudet luotot 1985-2006*, mrd. euroa



*Ennakkotiedot

¹ Ml. vapaa-ajanasunnot

² Yritystoiminta = Sektorit 'Yritykset' (S.111) ja 'Elinkeinonharjoittajien kotitaloudet' (S.141)

Asetelma 1.
Rahoitus- ja vakuutuslaitosten, valtion ja sosiaaliturvarahastojen luottokanta neljänneksen lopussa, milj. euroa

(M% = prosenttimuutos edellisen vuoden vastaavasta neljänneksestä, R% = rakenneprosentti)

Luotonsaajat:	3/2005			4/2005			1/2006			2/2006			3/2006			4/2006		
	Milj. €	M% ed.v.	R%	Milj. €	M% ed.v.	R%	Milj. €	M% ed.v.	R%	Milj. €	M% ed.v.	R%	Milj. €	M% ed.v.	R%	Milj. €	M% ed.v.	R%
Yritykset ja asuntoyhteisöt	57 613	4,3	29,5	58 422	5,0	29,2	59 106	5,1	29,2	59 953	4,7	28,8	60 121	4,4	28,3	61 863	5,9	28,7
Rahoitus- ja vakuutuslaitokset	10 847	6,1	5,6	10 832	12,3	5,4	11 056	0,8	5,5	11 893	17,8	5,7	12 935	19,2	6,1	13 149	21,4	6,1
Julkisyhteisöt	10 579	11,2	5,4	10 779	7,0	5,4	10 740	5,8	5,3	10 532	0,5	5,1	10 644	0,6	5,0	10 328	-4,2	4,8
Kotitaloudet	66 781	14,3	34,2	69 066	14,8	34,6	70 631	14,8	34,9	73 291	14,3	35,3	75 708	13,4	35,6	77 883	12,8	36,1
Kotital. palv. voittoa tav.ttomat yhteisöt	1 658	9,9	0,8	1 742	12,6	0,9	1 742	11,2	0,9	1 784	10,5	0,9	1 851	11,6	0,9	1 902	9,2	0,9
Ulkomaat	47 798	10,1	24,5	49 039	11,2	24,5	49 069	7,3	24,3	50 462	11,5	24,3	51 451	7,6	24,2	50 787	3,6	23,5
Kaikkiaan	195 276	9,5	100,0	199 883	10,3	100,0	202 345	8,7	100,0	207 917	10,1	100,0	212 712	8,9	100,0	215 913	8,0	100,0
Luotonanto yleisölle	130 570	9,7	66,9	133 962	10,3	67,0	136 360	10,3	67,4	139 994	9,8	67,3	142 668	9,3	67,1	146 885	9,6	68,0

Asetelma 2.
Uusien luottojen nostot neljänneksen aikana, milj. euroa

Luotonsaajat:	4/2004			1/2005			2/2005			3/2005			4/2005			1/2006			2/2006			3/2006			4/2006		
	Milj. €	M% ed.v.	R%	Milj. €	M% ed.v.	R%	Milj. €	M% ed.v.	R%	Milj. €	M% ed.v.	R%	Milj. €	M% ed.v.	R%	Milj. €	M% ed.v.	R%	Milj. €	M% ed.v.	R%	Milj. €	M% ed.v.	R%	Milj. €	M% ed.v.	R%
Yritykset ja asuntoyhteisöt	8 228	4,4	6 804	-6,8	9 361	22,9	7 248	16,6	9 476	15,2	7 996	17,5	8 648	-7,6	7 390	2,0	10 391	9,7									
Rahoitus- ja vakuutuslaitokset	3 678	2,7	3 945	-3,0	3 718	-7,7	3 911	4,4	4 025	9,4	4 307	9,2	5 194	39,7	6 880	75,9	5 753	42,9									
Julkisyhteisöt	1 259	-17,3	1 340	186,9	1 675	-2,7	1 073	-18,7	995	-20,9	2 069	54,4	1 404	-16,1	689	-35,8	804	-19,2									
Kotitaloudet	6 832	13,1	6 823	14,7	9 435	27,6	8 577	31,6	8 361	22,4	7 685	12,6	9 498	0,7	8 966	4,5	8 944	7,0									
Kotital. palv. voittoa tav.ttomat yhteisöt	96	-32,6	88	16,3	97	46,2	72	23,2	143	50,0	93	5,7	124	27,5	118	64,7	92	-35,5									
Ulkomaat	11 732	0,8	15 160	-8,3	13 748	8,5	12 820	40,3	9 905	-15,6	11 987	-20,9	11 651	-15,3	8 083	-36,9	10 058	1,6									
Kaikkiaan	31 824	3,3	34 161	-0,7	38 034	13,5	33 701	24,9	32 905	3,4	34 137	-0,1	36 520	-4,0	32 127	-4,7	36 043	9,5									
Luotonanto yleisölle	15 623	7,4	13 977	2,9	19 278	25,2	16 129	23,8	18 431	18,0	16 094	15,1	18 564	-3,7	16 643	3,2	19 946	8,2									

Asetelma 3.
Asuntoluottokanta neljänneksen lopussa, ilman vapaa-ajan asuntoluottoja, milj. euroa

Luotonsaajat:	3/2005			4/2005			1/2006			2/2006			3/2006			4/2006		
	Milj. €	M% ed.v.	R%	Milj. €	M% ed.v.	R%	Milj. €	M% ed.v.	R%	Milj. €	M% ed.v.	R%	Milj. €	M% ed.v.	R%	Milj. €	M% ed.v.	R%
Yritykset ja asuntoyhteisöt	16 029	3,9	25,2	16 620	5,7	25,2	16 683	5,3	24,8	16 889	6,2	24,4	16 996	6,0	23,8	17 730	6,7	24,0
Rahoitus- ja vakuutuslaitokset	1	255,9	0,0	1	248,2	0,0	1	367,8	0,0	2	521,6	0,0	2	32,1	0,0	2	87,5	0,0
Julkisyhteisöt	159	-11,1	0,2	169	-3,7	0,3	170	-2,7	0,3	168	0,4	0,2	164	3,4	0,2	175	3,4	0,2
Kotitaloudet	46 658	16,1	73,3	48 227	16,3	73,2	49 429	16,1	73,6	51 356	14,6	74,1	53 260	14,1	74,7	54 902	13,8	74,4
Kotital. palv. voittoa tav.ttomat yhteisöt	740	5,0	1,2	779	9,3	1,2	779	7,3	1,2	809	9,5	1,2	831	12,3	1,2	853	9,5	1,2
Ulkomaat	60	29,7	0,1	67	37,5	0,1	72	39,3	0,1	72	27,8	0,1	82	35,9	0,1	88	31,5	0,1
Kaikkiaan	63 648	12,5	100,0	65 864	13,3	100,0	67 134	13,1	100,0	69 296	12,3	100,0	71 334	12,1	100,0	73 751	12,0	100,0

Asetelma 4.
Uudet asuntoluotot neljänneksen aikana, ilman vapaa-ajan asuntoluottoja, milj. euroa

Luotonsaajat:	4/2004			1/2005			2/2005			3/2005			4/2005			1/2006			2/2006			3/2006			4/2006		
	Milj. €	M% ed.v.	R%	Milj. €	M% ed.v.	R%	Milj. €	M% ed.v.	R%	Milj. €	M% ed.v.	R%	Milj. €	M% ed.v.	R%	Milj. €	M% ed.v.	R%	Milj. €	M% ed.v.	R%	Milj. €	M% ed.v.	R%	Milj. €	M% ed.v.	R%
Yritykset ja asuntoyhteisöt	581	-14,6	474	-22,2	565	2,1	513	8,6	605	4,2	502	5,9	742	31,3	540	5,1	636	5,0									
Rahoitus- ja vakuutuslaitokset	0		0	0	0	0	0	0	0	0	0	0	0	0	0	0	0	0									
Julkisyhteisöt	1	-93,3	4	-9,0	5	3,5	1	-59,3	2	105,9	4	19,8	1	-74,1	1	-6,1	4	57,9									
Kotitaloudet	3 743	20,0	3 796	20,5	5 604	35,8	4 954	37,2	4 450	18,9	4 060	7,0	5 386	-3,9	5 136	3,7	4 957	11,4									
Kotital. palv. voittoa tav.ttomat yhteisöt	17	-6,2	36	55,3	19	2,5	11	-37,4	28	63,4	16	-55,1	48	152,4	40	252,7	18	-34,5									
Ulkomaat	6	3,7	5	-10,2	9	50,7	9	54,5	8	31,0	5	-0,8	9	-2,1	13	35,8	9	21,4									
Kaikkiaan	4 348	13,2	4 315	13,8	6 202	31,7	5 490	33,6	5 093	17,1	4 588	6,3	6 186	-0,3	5 730	4,4	5 624	10,4									

x = muutosprosentti suurempi kuin 999,9

☐ = korjatut tiedot

.. = tietoa ei saatavilla

Tilastokeskus - Luottokantatiliasto

IV neljännes 2006

Rahoitus- ja vakuutuslaitosten, valtion ja sosiaaliturvarahastojen luotonanto vaaderyhmittäin ja luotonantajasektoreittain, milj. euroa
Taulukko A.1

	Euromääräinen			Muun valuutan määräinen			Luottokanta kaikkiaan
	Antolainaus	Valtion varolista välitetyt	Sijoitusomaisuusjokko-velkakirjat (eräpäivään asti pidettävät)	Antolainaus	Sijoitusomaisuusjokko-velkakirjat (eräpäivään asti pidettävät)	Yhteensä	
Vaateet:							
Luotonantajasektorit:							
S.12 Rahoitus- ja vakuutuslaitokset	139 867	558	12 780	4 938	233	5 171	158 376
S.1221 Talletuspankit	121 530	558	505	4 795	-	4 795	127 389
S.1221A Kotimaiset talletuspankit	113 971	558	505	4 274	-	4 274	119 308
Kotimaiset liikepankit	77 429	94	56	4 268	-	4 268	81 847
Säästöpankit	6 748	55	129	6	-	6	6 939
Osuuspankit	29 794	409	320	-	-	-	30 522
S.1221B Ulkomaalaisten talletuspankit	7 559	-	0	521	-	521	8 081
S.1223 Muut rah. väl. rahalaitokset	14 671	1	46	53	-	53	14 771
S.123 Muut rahoituslaitokset	2 881	-	129	77	-	77	3 086
S.125 Vakuutuslaitokset	784	-	12 100	12	233	245	13 130
Henkivakuutusyhtiöt	532	-	7 147	12	194	206	7 886
Vahinkovakuutusyhtiöt	252	-	4 953	-	39	39	5 244
S.13 Julkisyhteisöt:	16 716	2 040	36 084	-	2 697	2 697	57 537
S.1311 Valtionhallinto	10 910	1 297	-	-	-	-	12 207
S.13131-2 Kunnat ja kuntayht. valt. var.	-	743	-	-	-	-	743
S.1314 Sosiaaliturvarahastot	5 806	-	36 084	-	2 697	2 697	44 587
S.13141 Työeläkelaitokset	5 806	-	35 983	-	2 697	2 697	44 485
Eläkevakuutusyhtiöt	4 164	-	27 415	-	363	363	31 943
Eläkesäätiöt	854	-	2 103	-	-	-	2 957
Eläkekassat	787	-	6 464	-	2 334	2 334	9 585
S.13149 Muut sosiaaliturvarahastot	-	-	101	-	-	-	101
Yhteensä	156 583	2 598	48 864	4 938	2 929	7 867	215 913

Uudet luotot neljänneksen aikana ja kanta neljänneksen lopussa vaateittain ja luotonsaajasektoreittain, milj. euroa
Taulu 1.2

Vaateet:	Euromääräinen										Muun valuutan määräinen						Kaikkiaan	
	Antolainaus		Valtion varoista välitetyt		Sijoitusomaisuus-joukkoveikakirjat *)		Luotot yhteensä		Antolainaus		Sijoitusomaisuus-joukkoveikakirjat *)		Luotot yhteensä		Uudet	Luotto-kanta		
	Uudet	Kanta	Uudet	Kanta	Ostot	Kanta	Uudet	Kanta	Uudet	Kanta	Ostot	Kanta	Uudet	Kanta				
Luotonsaajasektorit:	Uudet	Kanta	Uudet	Kanta	Ostot	Kanta	Uudet	Kanta	Uudet	Kanta	Ostot	Kanta	Uudet	Kanta	Uudet	Luotto-kanta		
S.11 Yritykset ja asuntoyht.: S.1111 Julkiset yritykset S.1112 Yksityiset yritykset S.112 Asuntoyhteisöt S.12 Rahoitus- ja vak.lait. S.121 Suomen Pankki S.1221 Talletuspankit S.1222 Rahamarkkinarahastot S.1223 Muut rah. väl. rahalait. S.123 Muut rahoituslaitokset S.124 Rah. ja vak. väl. avust.l S.125 Vakuutuslaitokset S.13 Julkisyhteisöt S.1311 Valtionhallinto S.13131 Kunnat S.13132 Kuntayhtymät S.13133 Ahvenanmaan maakuntah. S.1314 Sosiaaliturvarahastot S.13141 Työeläkelaitokset S.13149 Muut sosiaaliturvarah. S.14 Kotitaloudet S.141 Elinkeinonharjoittajat S.1411 Maatilat, harjoittajat S.1419 Muut elinkeinonharjoitt. S.143 Palkansaajakotitaloudet S.14C Muut kotitaloudet S.15 Voittoja tav.mattomat yht. S.151 Valtionkirkot S.152 Muut voit. tav.mattomat S.2 Ulkomaat S.21 Euroopan Unioni S.22 Muut maat ja kv.järjestöt S.11..S.2 Kaikkiaan	9 288	57 793	4	672	181	1 498	9 472	59 963	919	1 899	-	1	919	1 900	10 391	61 863		
	520	5 290	-	41	4	228	524	5 558	34	226	-	-	34	226	558	5 784		
	7 863	35 982	2	186	177	1 267	8 042	37 435	885	1 673	-	1	885	1 673	8 927	39 108		
	904	16 522	2	445	-	3	906	16 970	-	1	-	-	-	1	906	16 971		
	5 542	10 717	3	553	189	1 786	5 734	13 056	18	93	-	-	18	93	5 753	13 149		
	-	-	-	-	-	-	-	-	-	-	-	-	-	-	-	-		
	2 488	5 103	3	553	71	1 021	2 562	6 676	0	0	-	-	0	0	2 562	6 676		
	-	-	-	-	-	-	-	-	-	-	-	-	-	-	-	-		
	3 033	5 170	-	0	82	429	3 116	5 599	18	82	-	-	18	82	3 134	5 681		
	19	243	-	-	37	215	56	458	-	11	-	-	-	11	56	469		
	1	52	-	-	-	87	1	140	-	0	-	-	-	1	140			
	0	149	-	-	-	34	0	183	-	-	-	-	-	0	183			
	514	5 377	2	752	288	4 199	804	10 328	-	-	-	-	-	804	10 328			
	0	185	-	-	283	4 163	283	4 348	-	-	-	-	-	283	4 348			
	479	4 686	2	751	5	36	487	5 473	-	-	-	-	-	487	5 473			
	34	498	-	0	-	-	34	499	-	-	-	-	-	34	499			
	0	8	-	-	-	-	0	8	-	-	-	-	-	0	8			
	0	0	-	-	-	-	0	0	-	-	-	-	-	0	0			
	0	0	-	-	-	-	0	0	-	-	-	-	-	0	0			
	-	0	-	-	-	-	-	0	-	-	-	-	-	-	0			
	8 941	77 280	2	599	-	-	8 943	77 679	1	4	-	-	1	4	8 944	77 883		
	531	5 832	1	435	-	-	533	6 267	0	0	-	-	0	0	533	6 267		
	292	3 444	1	422	-	-	293	3 865	-	-	-	-	-	293	3 865			
	239	2 388	0	13	-	-	240	2 401	0	0	-	-	0	0	240	2 402		
	7 748	65 218	0	155	-	-	7 748	65 373	1	4	-	-	1	4	7 748	65 376		
	662	6 230	0	10	-	-	662	6 240	0	0	-	-	0	0	662	6 240		
	92	1 880	-	22	-	-	92	1 902	-	-	-	-	-	92	1 902			
	3	60	-	-	-	-	3	60	-	-	-	-	-	3	60			
	89	1 820	-	22	-	-	89	1 842	-	-	-	-	-	89	1 842			
	1 247	3 534	-	-	6 386	41 382	7 633	44 916	769	2 942	1 656	2 929	2 425	10 058	50 787			
	1 007	2 935	-	-	6 107	39 214	7 114	42 149	557	1 889	21	471	578	7 692	44 510			
	240	599	-	-	279	2 167	520	2 767	212	1 053	1 636	2 458	1 847	2 367	6 277			
	25 625	156 583	10	2 598	7 044	48 864	32 679	208 045	1 707	4 938	1 656	2 929	3 363	7 867	36 043	215 913		
Siitä:	Luotonanto yleisölle	18 835	142 146	5	1 302	186	19 026	144 981	920	1 903	-	1	920	1 904	19 946	146 885		

Euromääräisen antolainauksen uudet luotot eivät sisällä sekkiuottoja eikä vekseleitä. *) Eräpäivään asti pidettävät

Euromääräisen antolainauksen kanta sisältää sekkiuottoja ja vekseleitä.

Tilastokeskus - Luottokantatilasto

IV neljännes 2006

Uudet tuotot neljänneksen aikana ja kanta neljänneksen lopussa vaateittain ja luotonsaajaaloittain, milj. euroa

Taulu 1.3

Vaateet:	Euromääräinen						Muun valuutan määräinen						Kaikkiaan		
	Antolainaus		Vaition varoista välitetyt		Sijoitusomaisuus-joukkovelkakirjat *)		Luotot yhteensä		Antolainaus		Sijoitusomaisuus-joukkovelkakirjat *)			Luotot yhteensä	
	Uudet	Kanta	Uudet	Kanta	Ostot	Kanta	Uudet	Kanta	Uudet	Kanta	Ostot	Kanta		Uudet	Kanta
Luotonsaajaaloittain:	Uudet	Kanta	Uudet	Kanta	Ostot	Kanta	Uudet	Kanta	Uudet	Kanta	Ostot	Kanta	Uudet	Kanta	
00 Erittelemätön	890	2 270	-	5	1	12	891	2 287	13	53	-	-	13	53	
A Maatal. riista- ja metsät	370	4 121	3	493	2	148	375	4 762	0	0	-	-	0	0	
B Kalatalous	10	50	-	0	-	-	10	50	-	-	-	-	10	50	
C Kaivostoim. ja louhinta	12	282	-	2	8	15	20	298	-	23	-	-	20	322	
D Teollisuus:	2 191	8 775	-	3	126	683	2 317	9 460	470	1 019	-	1	470	1 020	
15-16 Elintarvikk. jne valm.	-	989	-	1	-	6	-	996	-	27	-	-	-	27	
17-19 Tekstiilien jne valmistus	-	293	-	0	-	-	-	293	-	-	-	-	-	293	
20 Sahatav. ja puutuott. v.	-	925	-	1	-	102	-	1 029	-	2	-	-	-	2	
21 Massan ja pap. valm.	-	990	-	0	-	182	-	1 172	-	393	-	1	-	393	
22 Kustant. ja painaminen	-	701	-	0	-	0	-	702	-	6	-	-	-	6	
23-25 Kemikaalien jne valm.	-	1 048	-	0	-	116	-	1 163	-	140	-	-	-	140	
26 Ei-metall. miner.tuott. v	-	277	-	0	-	6	-	282	-	4	-	-	-	4	
27-28 Met. jal. ja met.tuott. v	-	1 251	-	0	-	149	-	1 401	-	355	-	-	-	355	
29-35 Koneiden ja laitt. jne v.	-	1 946	-	0	-	97	-	2 043	-	72	-	-	-	72	
36-37 Muu valmistus,kierätys	-	355	-	0	-	24	-	379	-	20	-	-	-	20	
E Sähkö- kaasu lämpö vesih.	339	1 858	-	0	1	155	340	2 012	-	16	-	-	-	16	
F Rakentaminen	347	2 101	-	2	-	61	347	2 164	0	6	-	-	0	6	
G Tukku- ja vähittäiskauppa	1 466	5 215	-	4	23	42	1 489	5 261	226	154	-	-	226	154	
H Majoitus- ja ravits.toim.	69	777	-	2	-	1	69	781	-	0	-	-	-	0	
I Kuli., varast. ja tietoli	347	2 809	-	1	-	56	347	2 865	1	52	-	-	1	52	
K Kiint.vuokr.- ja tutk.palv	2 396	17 030	1	148	20	318	2 416	17 495	208	564	-	-	208	564	
M Koulutus	9	83	-	0	-	-	9	84	-	-	-	-	-	-	
N Terv. h. ja sosiaalipalv.	75	583	-	1	1	2	75	586	-	3	-	-	-	3	
O Muut yhteiskunn.palv.	393	1 150	-	1	0	2	393	1 153	-	8	-	-	-	8	
00...O Kaikkiaan	8 915	47 103	3	661	181	1 495	9 099	49 260	919	1 899	-	1	919	1 899	

*) Eräpäivään asti pidettävät

Tilastokeskus - Luottokantatilasto

IV neljännes 2006

Uudet luotonantajasektoreittain ja luotonsaajasektoreittain neljänneksen aikana, milj. euroa

Taulu 2.1

	S.112	S.121	S.1221	S.1223	S.123	S.125	S.13	S.1311	S.13131-2	S.1314	S.13141	S.13149	S.12...S.13
	Rahoitus- ja vakuutuslaitokset	Suomen Pankki	Talletuspankit	Muut rah.väl. rahalaitokset	Muut rahoituslaitokset	Vakuutuslaitokset	Julkisyhteisöt	Valtionhallinto	Kunnat ja kuntayht. valit. var.	Sosiaaliturvalaitokset	Työeläkelaitokset	Muut sos. turvalaitokset	Kaikkiaan
Luotonsaajasektorit:													
S.11	Yritykset ja asuntoyhteisöt	9 983	7 774	1 932	136	141	408	34	2	371	371	0	10 391
S.1111	Julkiset yritykset	547	518	24	0	4	11	10	-	0	0	-	558
S.1112	Yksityiset yritykset	8 610	6 505	1 847	136	122	317	9	1	308	308	0	8 927
S.112	Asuntoyhteisöt	826	750	60	-	15	80	15	2	63	63	-	906
S.12	Rahoitus- ja vakuutuslaitokset	5 626	4 577	991	-	58	127	3	-	124	124	-	5 753
S.121	Suomen Pankki	-	-	-	-	-	-	-	-	-	-	-	-
S.1221	Talletuspankit	2 523	1 593	897	-	33	38	3	-	35	35	-	2 562
S.1222	Rahamarkkinarahastot	-	-	-	-	-	-	-	-	-	-	-	-
S.1223	Muut rahoitusta välittävät rahalaitokset	3 070	2 970	87	-	12	65	-	-	65	65	-	3 134
S.123	Muut rahoituslaitokset	32	13	6	-	13	24	-	-	24	24	-	56
S.124	Rahoituksen ja vakuutuksen välitystä avust. li.	1	1	0	-	-	-	-	-	-	-	-	1
S.125	Vakuutuslaitokset	0	-	0	-	-	-	-	-	-	-	-	0
S.13	Julkisyhteisöt	598	122	388	1	87	206	2	-	204	159	45	804
S.1311	Valtionhallinto	98	11	0	1	86	185	-	-	185	140	45	283
S.13131	Kunnat	467	90	377	-	1	19	2	-	17	17	-	487
S.13132	Kuntayhtymät	32	22	11	0	-	1	-	-	1	1	-	34
S.13133	Ahvenanmaan maakuntahallinto	-	-	-	-	-	0	-	-	0	0	-	0
S.1314	Sosiaaliturvarahastot	0	-	0	-	-	-	-	-	-	-	-	0
S.13141	Työeläkelaitokset	0	-	0	-	-	-	-	-	-	-	-	0
S.13149	Muut sosiaaliturvarahastot	-	-	-	-	-	-	-	-	-	-	-	-
S.14	Kotitaloudet	8 942	6 962	1 794	186	0	1	0	0	1	1	-	8 944
S.141	Työnantaja- ja muut elinkeinonharjoittajien kotitaloudet	533	497	31	5	-	0	0	-	-	-	-	533
S.1411	Maatatalouden harjoittajakotitaloudet	293	282	10	-	-	0	0	-	-	-	-	293
S.1419	Muut elinkeinonharjoittajien kotitaloudet	240	215	21	5	-	-	-	-	-	-	-	240
S.143	Palkansaajakotitaloudet	7 747	5 863	1 703	181	0	1	0	0	1	1	-	7 748
S.14C	Muut kotitaloudet	662	602	60	-	0	-	-	-	-	-	-	662
S.15	Kotit. palvel. voittoja tavoittamattomat yht.	92	90	2	-	-	0	0	-	0	0	-	92
S.151	Valtionkirkot	3	3	0	-	-	-	-	-	-	-	-	3
S.152	Muut voittoja tavoittelemattomat yhteisöt	89	87	2	-	-	0	0	-	0	0	-	89
S.2	Ulkomaat	3 564	1 781	234	15	1 534	6 495	-	-	6 495	6 494	1	10 058
S.21	Euroopan Unioni	2 981	1 354	211	13	1 403	4 710	-	-	4 710	4 709	1	7 692
S.22	Muut maat ja kansainväliset järjestöt	583	427	23	1	131	1 784	-	-	1 784	1 784	-	2 367
S.11...S.2	Kaikkiaan	28 805	21 307	5 341	338	1 820	7 237	40	2	7 195	7 149	46	36 043
Siitä:	Luotonanto yleisölle	19 518	14 938	4 115	322	142	428	35	2	391	391	0	19 946

Tilastokeskus - Luottokantatilasto

IV neljännes 2006

Uudet luotot luotonantajasektoreittain ja luotonantajatoimialoittain neljänneksen aikana, milj. euroa

Taulu 2.3

	S.12	S.121	S.1221	S.1223	S.123	S.125	S.13	S.1311	S.13131-2	S.1314	S.13141	S.13149	S.12...S.13
Luotonantajasektorit:	Rahoitus- ja vakuutuslaitokset	Suomen Pankki	Talletuspankit	Muut rah. väl.raha-laitokset	Muut rahoituslaitokset	Vakuutuslaitokset	Julkis-yhteisöt	Valtionhallinto	Kunnat ja kuntayht. valf.var.	Sosiaali-turva-rahastot	Työeläkelaitokset	Muut sos. turva-rahastot	
Luotonantajatoimialat:													
00	Erittelemätön	899	652	208	39	0	4	4	-	1	1	-	904
A	Maatalous, riista- ja metsätalous	374	353	18	1	1	2	0	-	1	1	-	376
B	Kalatalous	10	10	0	0	-	-	-	-	-	-	-	10
C	Kaivostöihin ja louhinta	12	9	3	0	-	8	-	-	8	8	-	20
D	Teollisuus:	2 749	1 850	757	40	102	38	6	-	32	32	-	2 787
15-16	Elintarvikkeiden jne valmistus	-	-	-	-	-	-	-	-	-	-	-	-
17-19	Tekstiilien jne valmistus	-	-	-	-	-	-	-	-	-	-	-	-
20	Sahatavaran ja puutuotte. valm.	-	-	-	-	-	-	-	-	-	-	-	-
21	Massan ja paperin jne valmistus	-	-	-	-	-	-	-	-	-	-	-	-
22	Kustantaminen ja painaminen	-	-	-	-	-	-	-	-	-	-	-	-
23-25	Kemikaalien jne valmistus	-	-	-	-	-	-	-	-	-	-	-	-
26	Ei-metallisten mineraalituotte. valmistus	-	-	-	-	-	-	-	-	-	-	-	-
27-28	Metallien jalostus ja metallituotte. valm.	-	-	-	-	-	-	-	-	-	-	-	-
29-35	Koneiden, laitteiden jne valmistus	-	-	-	-	-	-	-	-	-	-	-	-
36-37	Muu valmistus, kierrätys	-	-	-	-	-	-	-	-	-	-	-	-
E	Sähkö-, kaasu-, lämpö ja vesihuolto	190	185	5	0	1	150	-	-	150	150	-	340
F	Rakentaminen	347	303	39	5	-	1	0	-	1	1	-	348
G	Tukku- ja vähittäiskauppa	1 657	1 052	594	11	-	59	0	-	58	58	-	1 716
H	Majoitus- ja ravitsemistoiminta	65	56	4	6	-	3	-	-	3	3	-	69
I	Kujetus, varastointi ja tietoliikenne	347	193	148	6	-	1	0	-	1	1	-	348
K	Kiinteistö-, vuokraus- ja tutkimuspalvelut	2 567	2 414	106	25	22	58	9	1	48	48	0	2 625
M	Koulutus	8	6	1	1	-	1	-	-	1	1	-	9
N	Terveysturva- ja sosiaalipalvelut	71	65	3	4	-	4	-	-	4	4	-	75
O	Muut yhteiskunnalliset palvelut	392	373	16	4	0	0	0	-	0	0	-	393
00...O	Kaikkiaan	9 690	7 520	1 903	141	126	328	19	1	309	309	0	10 018

Tilastokeskus - Luottokantatilasto

IV neljännes 2006

Luottokanta luotonantajasektoreittain ja luotonantajasektoreittain neljänneksen lopussa, milj. euroa

Taulu 3.1

		S.12	S.121	S.1221	S.1223	S.123	S.125	S.13	S.1311	S.13131-2	S.1314	S.13141	S.13149	S.12...S.13
	Luotonantajasektorit:	Rahoitus- ja vakuutuslaitokset	Suomen Pankki	Talletuspankit	Muut rahavälilaitokset	Muut rahoituslaitokset	Vakuutuslaitokset yhteisöt	Julkis- ja yhteisö	Valtionhallinto	Kunnat ja kuntayht.	Sosiaaliturvalaitokset	Työeläkelaitokset	Muut sosiaaliturvalaitokset	
Luotonantajasektorit:														
S.11	Yritykset ja asuntoyhteisöt	44 924	-	37 770	4 404	1 672	1 078	16 939	10 251	597	6 090	6 085	6	61 863
S.1111	Julkiset yritykset	2 946	-	2 405	456	12	73	2 838	2 238	41	559	559	-	5 784
S.1112	Yksityiset yritykset	33 606	-	29 242	1 914	1 660	789	5 502	964	111	4 427	4 421	6	39 108
S.112	Asuntoyhteisöt	8 372	-	6 123	2 034	-	216	8 599	7 049	445	1 104	1 104	-	16 971
S.12	Rahoitus- ja vakuutuslaitokset	11 339	-	10 583	170	51	535	1 810	565	-	1 245	1 242	3	13 149
S.121	Suomen Pankki	-	-	-	-	-	-	-	-	-	-	-	-	-
S.1221	Talletuspankit	5 455	-	5 100	10	-	345	1 222	553	-	669	666	3	6 676
S.1222	Rahamarkkinarahastot	-	-	-	-	-	-	-	-	-	-	-	-	-
S.1223	Muut rahoitusta välittävät rahalaitokset	5 337	-	5 173	110	-	55	343	0	-	343	343	-	5 661
S.123	Muut rahoituslaitokset	369	-	175	50	11	133	100	12	-	89	89	-	469
S.124	Rahoituksen ja vakuutuksen välitystä avust. lait.	136	-	134	0	-	2	4	-	-	4	4	-	140
S.125	Vakuutuslaitokset	43	-	1	0	40	1	141	-	-	141	141	-	183
S.13	Julkisyhteisöt	5 659	-	2 235	2 750	28	646	4 669	854	8	3 807	3 733	74	10 328
S.1311	Valtionhallinto	814	-	134	22	19	639	3 535	-	-	3 535	3 461	74	4 348
S.13131	Kunnat	4 365	-	1 802	2 547	9	7	1 108	852	8	248	248	-	5 473
S.13132	Kuntayhtymät	480	-	299	181	0	-	19	2	0	17	17	-	499
S.13133	Ahvenanmaan maakuntahallinto	-	-	-	-	-	-	8	-	-	8	8	-	8
S.1314	Sosiaaliturvarahastot	0	-	0	0	-	-	-	-	-	-	-	-	0
S.13141	Työeläkelaitokset	0	-	-	0	-	-	-	-	-	-	-	-	0
S.13149	Muut sosiaaliturvarahastot	0	-	0	-	-	-	-	-	-	-	-	-	0
S.14	Kotitaloudet	77 698	-	69 543	7 013	1 134	9	185	44	116	26	26	-	77 883
S.141	Työnantaja- ja muut elinkeinonharjoittajien kotit.	6 227	-	5 961	185	81	0	40	39	-	1	1	-	6 267
S.1411	Maatiliatalouden harjoittajakotitaloudet	3 826	-	3 767	59	-	0	39	38	-	1	1	-	3 865
S.1419	Muut elinkeinonharjoittajien kotitaloudet	2 401	-	2 194	126	81	0	1	0	-	0	0	-	2 402
S.143	Palkansaajakotitaloudet	65 231	-	57 692	6 480	1 053	6	145	5	116	25	25	-	65 376
S.14C	Muut kotitaloudet	6 240	-	5 890	347	-	2	-	-	-	-	-	-	6 240
S.15	Kotit, palveliev. voittoja tavoitt.mattomat yht.	1 408	-	1 223	119	0	66	494	435	22	37	37	-	1 902
S.151	Valtionkirjot	59	-	59	0	0	-	1	1	-	1	1	-	60
S.152	Muut voittoja tavoittelemattomat yhteisöt	1 349	-	1 164	119	0	66	493	434	22	37	37	-	1 842
S.2	Ulkomaat	17 347	-	6 035	316	202	10 795	33 440	59	-	33 381	33 362	19	50 787
S.21	Euroopan Unioni	15 193	-	4 549	303	104	10 237	29 317	-	-	29 317	29 298	19	44 510
S.22	Muut maat ja kansainväliset järjestöt	2 155	-	1 486	12	98	558	4 123	59	-	4 064	4 064	-	6 277
S.11..S.2	Kaikkiaan	158 376	-	127 369	14 771	3 086	13 130	57 537	12 207	743	44 587	44 485	101	215 913
Siitä:	Luotonanto yleisölle	128 876	-	110 636	14 264	2 815	1 161	18 009	10 840	743	6 426	6 420	6	146 885

Tilastokeskus - Luottokantatilasto

IV neljännes 2006

Luottokanta luotonantajasektoreittain ja luotonsaajatoimialoitain neljänneksen lopussa, milj. euroa

Taulu 3.2

	S.12	S.121	S.1221	S.1223	S.123	S.125	S.13	S.1311	S.13131-2	S.1314	S.13141	S.13149	S.12...S.13
	Rahoitus- ja vakuutuslaitokset	Suomen Pankki	Talletuspankit	Muut rahavälittävät rahalaitokset	Muut rahoituslaitokset	Vakuutuslaitokset	Julkisyhteisöt	Valtionhallinto	Kunnat ja kuntayht. valtv.ar.	Sosiaaliturvalaitokset	Työeläkelaitokset	Muut sos. turvalaitokset	Kaikkiaan
Luotonsaajatoimialat:													
00	Eritelemätön	1 926	1 589	95	236	6	415	398	4	13	13	-	2 341
A	Maatalous, riista- ja metsätalous	4 628	4 448	100	20	60	135	38	-	96	96	-	4 763
B	Kalatalous	50	47	0	3	-	0	-	-	0	0	-	50
C	Kaivostoiminta ja louhinta	310	282	22	6	-	11	1	-	10	10	-	322
D	Teollisuus:	8 702	7 265	508	728	201	1 778	148	-	1 630	1 627	4	10 480
15-16	Elintarvikkeiden jne valmistus	902	762	83	56	1	121	2	-	119	119	-	1 023
17-19	Tekstiilien jne valmistus	246	207	8	29	2	47	2	-	45	45	-	293
20	Sahatavaran ja puutuott. valm.	952	697	42	121	92	79	3	-	76	76	-	1 031
21	Massan ja paperin jne valmistus	1 010	937	12	17	44	555	1	-	554	554	-	1 566
22	Kustantaminen ja painaminen	691	623	42	25	0	17	1	-	16	16	-	708
23-25	Kemikaalien jne valmistus	970	875	19	54	22	334	44	-	290	289	2	1 304
26	Ei- metallisten mineraalituott. valmistus	248	212	8	25	3	38	2	-	37	37	-	286
27-28	Metallien jalostus ja metallituott. valm.	1 561	1 284	119	145	13	195	19	-	176	174	2	1 756
29-35	Koneiden, laitteiden jne valmistus	1 769	1 392	147	207	23	346	72	-	274	274	-	2 114
36-37	Muu valmistus, kierrätys	353	275	29	48	2	47	3	-	44	44	-	400
E	Sähkö-, kaasun-, lämpö- ja vesihuolto	1 580	1 373	177	9	21	449	-	-	449	449	-	2 028
F	Rakentaminen	2 055	1 823	167	60	4	116	38	-	78	78	-	2 170
G	Tukku- ja vähittäiskauppa	4 988	4 481	340	165	2	428	20	-	408	408	-	5 416
H	Majoitus- ja ravitsemistoiminta	742	615	17	100	10	39	4	-	34	34	-	781
I	Kuljetus, varastointi ja tietoliikenne	2 746	2 205	446	89	7	171	76	-	95	95	-	2 917
K	Kiinteistö-, vuokraus- ja tukkimuspalvelut	13 293	11 956	552	234	551	4 766	2 513	147	2 106	2 104	2	18 059
M	Koulutus	75	64	7	4	0	8	0	-	8	8	-	84
N	Terveystieteiden ja sosiaalipalvelut	552	476	39	38	0	37	3	1	33	33	-	589
O	Muut yhteiskunnalliset palvelut	1 132	985	86	61	1	28	1	-	28	28	-	1 161
00...O	Kaikkiaan	42 779	37 608	2 555	1 753	862	8 380	3 240	152	4 987	4 982	6	51 159

Asunto- ja kulutusluotot neljänneksittäin, milj. euroa

Taulu 5.1

Luottokanta	Tarkempi käyttötarkoitus:	Asuin- rakennukset	Osakkeet ja osuudet	Vapaa- ajan asunnot	Asunto- luotot yhteensä	Opinto- lainat	Kulutus- luotot	Kulutus- luotot yhteensä
Uudet luotot		2 851	2 242	150	5 243	39	2 520	2 559
Laskennalliset kuolelutukset		1 418	1 458	116	2 993	46	2 059	2 105
Luottokanta IV/2005		41 841	24 024	1 589	67 454	1 339	9 962	11 300
Uudet luotot		2 387	2 201	123	4 712	88	2 502	2 590
Laskennalliset kuolelutukset		1 825	1 493	119	3 438	50	2 305	2 359
Luottokanta I/2006		42 402	24 732	1 594	68 727	1 376	10 159	11 535
Uudet luotot		3 586	2 600	252	6 438	26	2 771	2 797
Laskennalliset kuolelutukset		2 336	1 688	132	4 156	49	2 320	2 369
Luottokanta II/2006		43 652	25 644	1 714	71 010	1 354	10 610	11 964
Uudet luotot		3 264	2 466	254	5 984	47	2 670	2 717
Laskennalliset kuolelutukset		2 081	1 611	131	3 823	39	2 477	2 516
Luottokanta III/2006		44 835	26 500	1 836	73 171	1 362	10 803	12 165
Uudet luotot		3 071	2 552	173	5 796	36	2 593	2 630
Laskennalliset kuolelutukset		1 470	1 738	135	3 343	52	2 691	2 743
Luottokanta IV/2006		46 436	27 314	1 874	75 624	1 345	10 706	12 051

[] = korjattu tieto

Uudet luotot luotonsaajasektoreittain vuosineljänneksien aikana, milj. euroa

Taulu 8.1

Luotonsaajien sektorit:		05 yht.	I/06	II/06	III/06	IV/06	06 yht.
S.11	Yritykset ja asuntoyhteisöt	32 890	7 996	8 648	7 390	10 391	34 426
S.1111	Julkiset yritykset	1 739	197	318	365	558	1 438
S.1112	Yksityiset yritykset	28 272	7 061	7 407	6 382	8 927	29 777
S.112	Asuntoyhteisöt	2 878	739	923	643	906	3 211
S.12	Rahoitus- ja vakuutuslaitokset	15 599	4 307	5 194	6 880	5 753	22 134
S.121	Suomen Pankki	0	-	-	-	-	-
S.1221	Talletuspankit	4 950	1 410	2 033	3 269	2 562	9 274
S.1222	Rahamarkkinarahastot	5	0	0	-	-	0
S.1223	Muut rahoitusta välittävät rahalaitokset	10 053	2 837	3 098	3 584	3 134	12 653
S.123	Muut rahoituslaitokset	268	45	50	25	56	175
S.124	Rahoituksen ja vakuutuksen välitystä avust. lait.	319	14	12	1	1	28
S.125	Vakuutuslaitokset	4	2	0	0	0	2
S.13	Julkisyhteisöt	5 083	2 069	1 404	689	804	4 966
S.1311	Valtionhallinto	3 619	1 743	1 102	517	283	3 646
S.13131	Kunnat	1 201	304	265	143	487	1 199
S.13132	Kuntayhtymät	161	21	37	29	34	121
S.13133	Ahvenanmaan maakuntahallinto	2	-	-	-	0	0
S.1314	Sosiaaliturvarahastot	101	0	0	0	0	1
S.13141	Työeläkelaitokset	101	0	0	0	0	1
S.13149	Muut sosiaaliturvarahastot	0	-	0	-	-	0
S.14	Kotitaloudet	33 196	7 685	9 498	8 966	8 944	35 092
S.141	Työnantaja- ja muut elinkeinonharjoittajien kotit.	2 192	524	574	504	533	2 135
S.1411	Maatilatalouden harjoittajakotitaloudet	1 222	294	321	269	293	1 178
S.1419	Muut elinkeinonharjoittajien kotitaloudet	970	230	253	235	240	957
S.143	Palkansaajakotitaloudet	28 584	6 608	8 243	7 781	7 748	30 381
S.14C	Muut kotitaloudet	2 420	552	680	682	662	2 577
S.15	Kotit, palvelev. voittoa tavoitt. mattomat yht.	400	93	124	118	92	428
S.151	Valtionkirkot	11	2	2	3	3	9
S.152	Muut voittoa tavoittelemattomat yhteisöt	389	91	123	115	89	418
S.2	Ulkomaat	51 632	11 987	11 651	8 083	10 058	41 780
S.21	Euroopan Unioni	43 807	10 254	9 969	6 628	7 692	34 542
S.22	Muut maat ja kansainväliset järjestöt	7 825	1 733	1 682	1 455	2 367	7 237
S.11..S.2	Kaikkiaan	138 801	34 137	36 520	32 127	36 043	138 826
Siitä:	Luotonanto yleisölle	67 814	16 094	18 564	16 643	19 946	71 246

 = korjattu tieto

Taulu 8.3

Luotonsaajien toimialat:	05 yht.	I/06	II/06	III/06	IV/06	06 yht.
00 Erittelemätön	2 056	491	452	411	904	2 258
A Maatalous, riista- ja metsätalous	1 559	406	423	363	376	1 568
B Kalatalous	20	2	4	4	10	21
C Kaivostoiminta ja louhinta	116	18	24	45	20	107
D Teollisuus:	11 453	2 495	2 723	2 025	2 787	10 031
15-16 Elintarvikkeiden jne valmistus	-	-	-	-	-	-
17-19 Tekstiilien jne valmistus	-	-	-	-	-	-
20 Sahatavaran ja puutuott. valm.	-	-	-	-	-	-
21 Massan ja paperin jne valmistus	-	-	-	-	-	-
22 Kustantaminen ja painaminen	-	-	-	-	-	-
23-25 Kemikaalien jne valmistus	7	-	-	-	-	-
26 Ei- metallisten mineraalituott. valmistus	-	-	-	-	-	-
27-28 Metallien jalostus ja metallituott. valm.	-	-	-	-	-	-
29-35 Koneiden, laitteiden jne valmistus	-	-	-	-	-	-
36-37 Muu valmistus, kierrätys	-	-	-	-	-	-
E Sähkö-, kaasu-, lämpö ja vesihuolto	599	138	78	242	340	798
F Rakentaminen	1 284	328	388	314	348	1 378
G Tukku- ja vähittäiskauppa	6 383	1 524	1 494	1 180	1 716	5 914
H Majoitus- ja ravitsemistoiminta	309	100	77	69	69	315
I Kuljetus, varastointi ja tietoliikenne	1 452	389	402	278	348	1 418
K Kiinteistö-, vuokraus- ja tutkimuspalvelut	5 787	1 446	1 768	1 851	2 625	7 690
M Koulutus	27	10	17	7	9	43
N Terveystieteiden ja sosiaalipalvelut	200	52	57	55	75	239
O Muut yhteiskunnalliset palvelut	980	381	393	404	393	1 571
00...O Kaikkiaan	32 225	7 782	8 299	7 250	10 018	33 349

TERMIUETTELO

Rahoitus- ja vakuutuslaitosten, valtion ja sosiaaliturvarahastojen luottokanta

Luotonantajasektorit

S.12 Rahoitus- ja vakuutuslaitokset

- S.121 Suomen Pankki
- S.1221 Talletuspankit
Kotimaiset talletuspankit
Ulkomaaalaisten omistamat talletuspankit
- S.1223 Muut rahoitusta välittävät rahalaitokset
- S.123 Muut rahoituslaitokset
- S.125 Vakuutuslaitokset
- S.13 Julkisyhteisöt**
- S.1311 Valtionhallinto
- S.13131- Kunnat ja kuntayhtymät; vain valtion varoista välitettävät varat
- S.13132

- S.1314 Sosiaaliturvarahastot
 - S.13141 Työeläkelaitokset
 - S.13149 Muut sosiaaliturvarahastot
- Siitä: luotonanto yleisölle

Vaateet

- Sekkiluotot
- Vekselit
- Velkakirjalainat
- Valtion varoista välitetyt lainat

- Muut lainat
- Sijoitusomaisuusjoukkovelkakirjalainat /pysyvät vastaavat jvk:t

Lisäksi vuoden vaihteesta:

- Muut kuin sij.omaisuusjvk:t/ vaihtuvat vastaavat jvk:t
- Jälkimarkkinakelpoiset velkapaperit; pysyvät+vaihtuvat vastaavat

Euroantolainaus

Euroluottokanta = euroantolainaus + valtion varoista välitetyt lainat + euromääräiset sij.om.jvk:t / pysyvät vastaavat jvk:t

Valuutta-antolainaus

Valuuttaluottokanta = valuutta-antolainaus + valuuttamääräiset sij.om.jvk:t / pys. vastaavat

Luottokanta

= euroluottokanta + muun valuutan määräinen luottokanta

Uudet luotot

Laskennalliset kuoletukset
Nettomuutokset (sekkiluotoista ja vekseleistä)

Kurssimuutokset

Luotonantajasektorit

S.11 Yritykset ja asuntoyhteisöt

- S. 1111 Julkiset yritykset
- S. 1112 Yksityiset yritykset
- S. 112 Asuntoyhteisöt
- S. 12 Rahoitus- ja vakuutuslaitokset**
- S. 121 Suomen Pankki
- S. 1221 Talletuspankit
- S. 1222 Rahamarkkinarahastot
- S. 1223 Muut rahoitusta välittävät rahalaitokset
- S. 123 Muut rahoituslaitokset
- S. 124 Rahoituksen ja vakuutuksen välitystä avustavat laitokset
- S. 125 Vakuutuslaitokset

TERMINOLOGI

Finansiella institutens och försäkringsanstalternas, statens och socialskyddsfondernas kreditbestånd

Kreditgivarsektor

- S.12 Finansiella företag och försäkringsföretag**
 - S.121 Finlands Bank
 - S.1221 Depositionsbanker
Finländska depositionsbanker
Depositionsbanker i utländsk ägo
 - S.1223 Övriga monetära finansinstitut som förmedlar finansiering
 - S.123 Övriga finansinstitut
 - S.125 Försäkringsföretag
 - S.13 Offentlig sektor**
 - S.1311 Staten
 - S.13131- Kommuner och samkommuner; enbart statskrediter förmedlade av kommuner och samkommuner
 - S.13132
 - S.1314 Socialskyddsfonder
 - S.13141 Arbetspensionsanstalter
 - S.13149 Övriga socialskyddsfonder
- Däruv: utlåning till allmänheten

Fordringar

- Checkkrediter
- Växlar
- Direkta skuldebrevslån
- Lån förmedlade ur statens medel

- Övriga lån
- Investeringsmasskuldebrev

Från årsskiftet dessutom:

- Andra än investeringsmasskuldebrev
- Omsättningsbara skuldebrev

Utlåning i euro

Kreditbeståndet i euro = utlåning i euro + lån förmedlade ur statsmedel + investeringsmasskuldebrev i euro

Utlåning i utländsk valuta

Kreditbeståndet i valuta = utlåning i valuta + investeringsmasskuldebrev i valuta

Kreditbeståndet

= kreditbeståndet i euro + kreditbeståndet i utländsk valuta

Nya krediter

Kalkylerade amorteringar
Nettoförändringar (av checkkrediter och växlar)

Kursförändringar

Kredittagarsektor

- S.11 Icke-finansiella företag och bostadssamfund**
- S. 1111 Offentligt ägda icke-finansiella företag
- S. 1112 Privata icke-finansiella företag
- S. 112 Bostadssamfund
- S. 12 Finansiella företag och försäkringsföretag**
- S. 121 Finlands Bank
- S. 1221 Depositionsbanker
- S. 1222 Penningmarknadsfonder
- S. 1223 Övriga monetära finansinstitut som förmedlar finansiering
- S. 123 Övriga finansinstitut
- S. 124 Institut för finansierings- och försäkringsverksamhet
- S. 125 Försäkringsföretag

GLOSSARY

Outstanding credit of financial and insurance institutions, central government and social security funds

Lender sectors

- S.12 Financial and insurance corporations**
 - S.121 Bank of Finland
 - S.1221 Deposit banks
Finnish deposit banks
Foreign-owned deposit banks
 - S.1223 Other monetary financial institutions practising financial intermediation
 - S.123 Other financial intermediaries
 - S.125 Insurance corporations
 - S.13 General government**
 - S.1311 Central government
 - S.13131- Municipalities and joint municipal authorities; loans granted from government funds for further intermediation only
 - S.13132
 - S.1314 Social security funds
 - S.13141 Employment pension schemes
 - S.13149 Other social security funds
- Of which: Loans to the public

Claims

- Overdraft facilities
 - Bills of exchange
 - Direct promissory notes
 - Loans granted from state funds
 - Other loans
 - Bonds classified as investments
- In addition at the end of the year:
- Other than investment-bonds
 - Promissory notes tradable on the secondary markets

Lending in euro

Stock in euro = lending in euro + loans granted from state funds + investment-bonds in euro

Lending in foreign currency

Stock in foreign currency = lending in currency + investment-bonds in currency

Total stock

= Stock in euro + stock in foreign currency

New lending

Computed redemptions
Net changes (in overdrafts and bills of exchange)
Exchange rate changes

Borrower sectors

- S.11 Non-financial corporations and housing corporations**
- S. 1111 Public non-financial corporations
- S. 1112 Private non-financial corporations
- S. 112 Housing corporations
- S. 12 Financial and insurance corporations**
- S. 121 Bank of Finland
- S. 1221 Deposit banks
- S. 1222 Money market funds
- S. 1223 Other monetary financial institutions practising financial intermediation
- S. 123 Other financial intermediaries
- S. 124 Financial auxiliaries
- S. 125 Insurance corporations

S. 13	Julkisyhteisöt
S. 1311	Valtionhallinto
S. 13131	Kunnat
S. 13132	Kuntayhtymät
S. 13133	Ahvenanmaan maakuntahallinto
S. 1314	Sosiaaliturvarahastot
S. 13141	Työeläkelaitokset
S. 13149	Muut sosiaaliturvarahastot
S. 14	Kotitaloudet
S. 141	Työnantaja- ja muut elinkeinonharjoittajien kotitaloudet
S. 1411	Maatilaaloudenharjoittajien kotitaloudet
S. 1419	Muut elinkeinonharjoittajien kotitaloudet
S. 143	Palkansaaajakotitaloudet
S. 14C	Muut kotitaloudet
S. 15	Kotitalouksia palvelevat voittoa tavoittelemattomat yhteisöt
S. 151	Valtionkirkot
S. 152	Muut voittoa tavoittelemattomat yhteisöt
S. 2	Ulkomaat
S. 21	Euroopan unioni
S. 22	Muut maat ja kansainväliset järjestöt
S.1...S.2	Kaikkiaan

S. 13	Offentlig sektor
S. 1311	Staten
S. 13131	Kommuner
S. 13132	Samkommuner
S. 13133	Ålands landskapsstyrelse
S. 1314	Socialskyddsfonder
S. 13141	Arbetspensionsanstalter
S. 13149	Övriga socialskyddsfonder
S. 14	Hushåll
S. 141	Arbetsgivarhushåll och andra näringsidkarhushåll
S. 1411	Gårdsbrukarhushåll
S. 1419	Övriga näringsidkarhushåll
S. 143	Löntagarhushåll
S. 14C	Övriga hushåll
S. 15	Hushållens icke-vinstsyftande organisationer
S. 151	Statskyrkor
S. 152	Övriga icke-vinstsyftande organisationer
S. 2	Utlandet
S. 21	Europeiska unionen
S. 22	Övriga utlandet och internationella organisationer
S.1...S.2	Sammanlagt

S. 13	General government
S. 1311	Central government
S. 13131	Municipalities
S. 13132	Joint municipal authorities
S. 13133	Government of Åland
S. 1314	Social security funds
S. 13141	Employment pension schemes
S. 13149	Other social security funds
S. 14	Households
S. 141	Employers and other own-account workers
S. 1411	Employers and own-account workers in agriculture
S. 1419	Other employers and own-account workers
S. 143	Employees
S. 14C	Other households
S. 15	Non-profit institutions serving households
S. 151	State churches
S. 152	Other non-profit institutions serving households
S. 2	Rest of the world
S. 21	The European Union
S. 22	Other countries and international organisations
S.1...S.2	Total

Luontonsaajatoimialat (TOL 2002)

00	Erittelemätön
A	Maatalous, riista- ja metsätalous
B	Kalatalous
C	Kaivostoiminta ja louhinta
D	Teollisuus
15-16	Elintarvikkeiden, juomien ja tupakan valmistus
17-19	Tekstiilien, tekstiilituotteiden, nahan ja nahkatuotteiden valmistus
20	Sahatavaran ja puutuotteiden valmistus
21	Massa-, paperi ja paperituotteiden valmistus
22	Kustantaminen, painaminen sekä talenteiden jäljentäminen
23-25	Koksi, öljytuotteiden, ydinpoltoaineen, kemikaalien, kemiallisten tuotteiden, tekkokuitujen, kumi- ja muovituotteiden valmistus
26	Ei- metallisten mineraalituotteiden valmistus
27-28	Metallien jalostus ja metallituotteiden valmistus
29-35	Koneiden, laitteiden, elektroniikka, sähkötuotteiden ja kulkuneuvojen valmistus
36-37	Muu valmistus; kierrätys
E	Sähkö-, kaasu- ja vesihuolto
F	Rakentaminen
G	Tukku- ja vähittäiskauppa; moottoriajoneuvojen, henkilökohtaisten esineiden ja kotitalousesineiden korjaus
H	Majoitus- ja ravitsemistoiminta
I	Kuljetus, varastointi ja tietoliikenne
K	Kiinteistö-, vuokraus- ja tutkimuspalvelut; liike-elämän palvelut
M	Koulutus
N	Terveystuoto- ja sosiaalipalvelut
O	Muut yhteiskunnalliset ja henkilökohtaiset palvelut

Asuntoluotot

Asuinrakennukset
Osakkeet ja osuudet
Vapaa-ajan asunnot

Kulutusluotot

Opintolainat
Kulutusluotot

Kredittagarens näringgren (NI 2002)

00	Odifferentierad
A	Jordbruk, jakt och skogsbruk
B	Fiske
C	Gruvdrift och utvinning av mineral
D	Tillverkning
15-16	Livsmedels, dryckesvaru- och tobaksvarufremställning
17-19	Textil- och beklädnadsvarutillverkning, tillverkning av läder och lädervaror
20	Sågvirkes- och trävarutillverkning
21	Massa-, pappers- och pappersvarutillverkning
22	Förlagsverksamhet; grafisk produktion och reproduktion av inspelningar
23-25	Tillverkning av koks, oljeprodukter, kärnbränsle, kemikalier, kemiska produkter, konstfiber, gummi- och plastvaror
26	Tillverkning av icke-metalliska mineraliska produkter
27-28	Metallframställning och metallvarutillverkning
29-35	Tillverkning av maskiner, utrustning, elektronik, elprodukter och transportmedel
36-37	Övrig tillverkning
E	Ei-, gas-, värme- och vattenförsörjning
F	Byggverksamhet
G	Parti- och detaljhandel; reparation av motorfordon, hushållsartiklar och personliga artiklar
H	Hotell- och restaurangverksamhet
I	Transport, magasinering och kommunikation
K	Fastighets-, uthyrnings- och forskningsverksamhet, företagstjänster
M	Utbildning
N	Hälsa- och sjukvård, sociala tjänster
O	Andra samhällseliga och personliga tjänster

Bostadskrediter

Bostadsbyggnader
Aktier och andelar
Fritidsbostäder

Konsumtionskrediter

Studielån
Konsumtionskrediter

Economic activity of borrower (SIC 2002)

00	Not specified
A	Agriculture, hunting and forestry
B	Fishing
C	Mining and quarrying
D	Manufacturing
15-16	Manufacture of food products, beverages and tobacco
17-19	Manufacture of textiles, leather and textile and leather products
20	Manufacture of wood and wood products
21	Manufacture of pulp, paper and paper products
22	Publishing, printing and reproduction of recorded media
23-25	Manufacture of coke, refined petroleum products, nuclear fuel, chemicals, chemical products, man-made fibres, rubber and plastic products
26	Manufacture of other non-metallic mineral products
27-28	Manufacture of basic metals and fabricated metal products
29-35	Manufacture of machinery and equipment n.e.c., electrical, optical and transport equipment
36-37	Manufacturing n.e.c.
E	Electricity, gas and water supply
F	Construction
G	Wholesale and retail trade; repair of motor vehicles, motorcycles and personal and household goods
H	Hotels and restaurants
I	Transport, storage and communication
K	Real estate, renting and business activities
M	Education
N	Health and social work
O	Other community, social and personal service activities

Housing loans

Residential buildings
Shares and partnerships
Leisure homes

Consumer credits

Study loans
Consumer credits

Tuoteseloste: Luottokanta neljänneksittäin, ennakkotietoja

Luottokantatiedot kerätään pankeilta, muilta rahoitusta välittäviltä rahalaitoksilta, vakuutusyhtiöiltä, muilta rahoituslaitoksilta, valtiolta ja sosiaaliturvarahastoilta kaikkien neljännesten osalta.

Neljännellä neljänneksellä kerätään lisäksi eläkesäätiöiden luotonantotiedot. Luottokantatilastossa on eläkesäätiöiden tiedot vuoden kolmen ensimmäisen neljänneksen osalta edellisen vuoden lopun kantatietoina mukana.

Lisäksi julkisyhteisöiltä kerätään neljännesvuosittain tietoja hallussa olevista muista kuin sijoitusomaisuusjoukkovelkakirjoista ja jälkimarkkinakelpoisista rahamarkkinavaateista.

Luottokannan ennakkotiedot julkaistiin ensimmäisen kerran vuoden 2002 lopun tilanteesta. Julkaisu on sisällöltään suppeampi kuin lopulliset tiedot sisältävä julkaisu.

Käsitteet

Luottokantatilastosta käy ilmi luottojen takaisin maksamatta oleva pääoma neljänneksen lopussa sekä nostetut uudet luotot neljänneksen aikana. Mukana ovat Suomessa toimivien tiedonantajien kotimaahan ja ulkomaille antamat luotot.

Luottokanta jakaantuu euroluottokantaan ja muun valuutan määräiseen luottokantaan. Euroluottokanta jakaantuu euroantolainaukseen, valtion varoista välitettyihin lainoihin ja euromääräisiin sijoitusomaisuusjoukkovelkakirjoihin. Muun valuutan määräinen luottokanta jakaantuu vastaavasti valuutta-antolainaukseen ja muun valuutan määräisiin sijoitusomaisuusjoukkovelkakirjoihin.

Antolainauskanta neljänneksen lopussa koostuu sekkitililuotoista, vekseleistä, suorista velkakirjoista ja muista lainoista.

Sijoitusomaisuusjoukkovelkakirjat koostuvat sijoitusomaisuuteen eli pysyviin vastaaviin kirjatuihin joukkovelkakirjoista. Vakuutusyhtiöillä erä koostuu sijoituksiin kirjatuihin joukkovelkakirjoista.

Uudet euroluotot

= euromääräisten suorien velkakirjojen nostot + euromääräisten muiden lainojen nostot + valtion varoista välitettyjen euromääräisten lainojen nostot + euromääräisten sijoitusomaisuusjoukkovelkakirjojen ostot neljänneksen aikana.

Uudet valuuttaluotot

= valuutta-antolainauksen nostot + valuuttamääräisten sijoitusomaisuusjoukkovelkakirjojen ostot.

Uudet luotot

= uudet euroluotot + uudet muun valuutan määräiset luotot.

Nettomuutokset

= euromääräisten sekkitililuottojen ja vekseleiden kantojen erotus (ko. neljänneksen kanta ./ edellisen neljänneksen kanta).

Euro- ja valuuttaluottojen laskennalliset kuoletukset

= edellisen neljänneksen kanta + uudet luotot ./ ko. neljänneksen kanta.

Luottokantatilastossa käytetään lisäksi kolmea eri luottokantakäsitettä. Ne erotetaan toisistaan seuraavasti:

1. Koko luotonanto

Koko luotonantoon sisältyvät kaikki kuvattavan luotonantajasektorin myöntämät luotot.

Mukana ovat siten

- luotonanto yleisölle
- luotonanto ulkomaille
- rahoituslaitosten, valtion ja sosiaaliturvarahastojen keskinäinen luotonanto

Yhteissummana koko luotonanto sisältää päällekkäisiä luottoja. Valtion varoista välitetyt lainat ovat kaksinkertaisina mukana:

1. Valtion luottona pankeille, sitten pankkien luottona yleisölle.
2. Valtion luottona kunnille, sitten kuntien valtion varoista välitettynä luottona yleisölle.

2. Luotonanto yleisölle

Luotonanto yleisölle -käsitteestä on puhdistettu päällekkäiset luotot ja luotot ulkomaille. Luotonanto yleisölle saadaan, kun koko luotonannosta vähennetään rahoitus- ja vakuutuslaitosten, valtion ja sosiaaliturvarahastojen keskinäinen luotonanto, valtion varoista välitettäväksi myönnetty luotot sekä luotonanto ulkomaille.

3. Luotonanto yrityksille ja elinkeinonharjoittajien kotitalouksille

Luotonanto yrityksille ja elinkeinonharjoittajien kotitalouksille eli luotonanto yritystoiminnalle sisältää sektoreille S.111 (Yritykset) ja S.141 (Elinkeinonharjoittajien kotitaloudet) myönnetty luotot. Käsite esiintyy loppusummana niissä tauluissa, joissa luotot jaotellaan luotonsaajan toimialan mukaan.

HUOM. Sektoreiden S.111 ja S.141 luottoihin sisältyvät myös näille myönnetty asuntoluotot.

Luokitukset

Luotonantajat

Luotonantajat luokitellaan Tilastokeskuksen vahvistaman sektoriluokituksen mukaisesti, "*Sektoriluokitus 2000*", Tilastokeskus, Käsikirjoja No 5, Helsinki 2000.

Luotonsaajat

Myös luotonsaajat luokitellaan Tilastokeskuksen vahvistaman sektoriluokituksen mukaan.

Yritystoiminnalle eli sektoreille S.111 (Yritykset) ja S.141 (Elinkeinonharjoittajien kotitaloudet) myönnetty luotot on luokiteltu myös luotonsaajan toimialan mukaan. Lisätietoja: "*Toimialaluokitus (TOL) 2002*", Tilastokeskus, Käsikirjoja No 4, Helsinki 2002.

Luottokannassa ei ole toimialoja J (Rahoitustoiminta), L (Julkinen hallinto ja maanpuolustus), P (Työnantajakotitaloudet) eikä Q (Kansainväliset järjestöt ja ulkomaiset edustustot). Mikäli yritys kuuluu sektoriin S.111 tai S.141 ja sen toimialana on jokin näistä toimialoista, merkitään toimialan saamat luotot toimialatauluun kohtaan 00 (Erittelemätön elinkeinotoiminta).

Merkkien selitykset

..	=	tietoa ei ole saatavissa
0.0	=	tieto on pienempi kuin puolet käytetystä yksiköstä
M%	=	muutos edellisestä neljänneksestä
R %	=	rakenneprosentti koko erästä
X	=	muutosprosentti suurempi kuin 999.9
./	=	vähennyslasku

Produktdeklaration: Kreditbeståndet kvartalsvis, preliminära uppgifter

Uppgifterna om kreditbetstånd samlas för alla kvartal in av banker, övriga monetära finansinstitut som förmedlar finansiering, försäkringsföretag, övriga finansinstitut, staten och socialskyddsfonder.

För det fjärde kvartalet samlas det dessutom in uppgifter om pensionsstiftelsernas kreditbestånd. Statistiken över kreditbeståndet innehåller för de tre första kvartalens del uppgifter om pensionsstiftelsernas kreditbestånd enligt slutet av föregående år.

Dessutom samlas det för varje kvartal in uppgifter av offentlig sektor om andra än investeringsmasskuldebrev och penningmarknadsinstrument som kan säljas på andrahandsmarknaden som bokförts bland andra poster än investeringstillgångar.

Preliminära uppgifter om kreditbeståndet publicerades första gången gällanden situationen vid utgången av år 2002.

Publikationen har ett mindre omfattande innehåll än den som innehåller de slutliga uppgifterna.

Begrepp

Statistiken över kreditbeståndet omfattar det icke amorterade kapitalet i slutet av kvartalet och de nya krediter som uttagits under kvartalet. Statistiken inbegriper i Finland verksamma uppgiftslämnarens krediter till inhemska och utländska kredittagare.

Kreditbeståndet är indelat i kreditbeståndet i euro och kreditbeståndet i valuta. Eurokreditbeståndet indelas ytterligare i utlåning i euro, i lån förmedlade ur statens medel och i investeringsmasskuldebrev i euro. Valutabeståndet indelas på motsvarande sätt i utlåning i valuta och investeringsmasskuldebrev i valuta.

Utlåningsbeståndet i slutet av kvartalet består av checkkrediter, växlar, direkta skuldebrevslån och övriga lån.

Investeringsmasskuldebrev består av masskuldebrev som bokförts som investeringstillgångar. För kreditinstitut posten består av masskuldebrev som bokförts under fordringsbevis som är avsedda att stadigvarande innehas i rörelsen. För försäkringsanstalter posten består av masskuldebrev som bokförts under placeringar.

Nya krediter i euro

= uttag av direkta skuldebrevslån i euro + uttag av övriga lån i euro + uttag av lån förmedlade ur statens medel + köp av investeringsmasskuldebrev i euro under kvartalet.

Nya krediter i valuta

= uttag av utlåning i valuta + köp av investeringsmasskuldebrev i valuta.

Nya krediter

= nya krediter i euro + nya krediter i valuta.

Nettoförändringar

= skillnaden i beståndet av checkkrediter och växlar i euro (beståndet under kvartalet i fråga ./ beståndet under föregående kvartal).

Kalkylerade amorteringar på krediter i euro och valuta = beståndet under föregående kvartal + nya krediter ./ beståndet under kvartalet i fråga.

I statistiken över kreditbeståndet används dessutom tre olika kreditbeståndsbegrepp. De särskiljs på följande sätt:

1. Den totala kreditgivningen

I den totala kreditgivningen ingår alla krediter som beviljats av den kreditgivarsektor som beskrivs.

Därmed ingår

- kreditgivning till allmänheten
- kreditgivning till utlandet

- finansinstitutens, statens och socialskyddsfondernas inbördes kreditgivning.

Den totala kreditgivningssumman inbegriper krediter som räknats med flera gånger. Lån förmedlade ur statens medel räknas två gånger:

1. Först som statslån till bankerna, därefter som banklån till allmänheten.
2. Först som statskrediter till kommunerna, sedan som krediter till allmänheten som kommunerna förmedlar ur statens medel.

2. Kreditgivning till allmänheten

Begreppet kreditgivning till allmänheten har rensats på krediter som uppgivits dubbelt och på krediter till utlandet. Man får fram kreditgivningen till allmänheten genom att från den totala kreditgivningen avdra finansiella företags och försäkringsföretags, statens och socialskyddsfondernas inbördes kreditgivning, krediter som beviljats för förmedling ur statens medel samt kreditgivningen till utlandet.

3. Kreditgivning till företag och näringsidkares hushåll

Begreppet kreditgivning till företag och näringsidkares hushåll, dvs. kreditgivning till företagsverksamhet, omfattar krediter som beviljats till sektorerna S.111 (Icke-finansiella företag) och S.141 (Arbetsgivarhushåll och andra näringsidkarhushåll). Begreppet förekommer som slutsumma i de tabeller, där krediterna indelas efter kredittagarens näringsgren.

Obs! Krediterna till sektorerna S.111 och S.141 inbegriper också bostadskrediter.

Klassificeringar

Kreditgivare

Kreditgivarna klassificeras enligt sektorindelning som fastställt av Statistikcentralen. "*Sektorindelningen 2000*", Statistikcentralen, Handböcker Nr 5, Helsingfors 2000.

Kredittagare

Också kredittagarna har klassificerats enligt sektorindelning som fastställt av Statistikcentralen.

Krediter som beviljats företagsverksamheten, dvs. sektorerna S.111 (Icke-finansiella företag) och S.141 (Arbetsgivarhushåll och andra näringsidkarhushåll) har dessutom klassificerats efter kredittagarens näringsgren. "*Näringsgrensindelningen (NI) 2002*", Statistikcentralen, Handböcker Nr 4, Helsingfors 2002.

Kreditbeståndet innehåller inte näringsgrenarna J (Finansiell verksamhet), L (Offentlig förvaltning och försvar), P (Förvärvsarbete i hushåll) och Q (Verksamhet vid internationella organisationer och utländska beskickningar). Om ett företag hör till sektor S.111 eller S.141 och har en av dessa näringsgrenar som näringsgren, antecknas de krediter det beviljats i punkten 00 (Ospecificerad näringsverksamhet) i näringsgrenstabellen.

Symboler

..	=	uppgift inte tillgänglig
0.0	=	uppgiften mindre än hälften av den använda enheten
M%	=	ändring från föregående kvartal i procent
R%	=	procentuella andel av helheten
X	=	den procentuella förändringen större än 999.9
./	=	subtraktion

Product description: Outstanding credit by quarters, preliminary data

The data on outstanding credit are obtained quarterly from the banks, other monetary financial institutions practising financial intermediation, insurance corporations, other financial intermediaries, central government and social security funds.

In addition, the data on outstanding credit extended by pension foundations are collected as at the end of the year. The pension foundations' data for the first three quarters are represented by the data on the amount outstanding at the end of the previous year.

Furthermore, the data on bonds not classified as investments and marketable debt securities are collected from the general government quarterly.

Concepts

The statistics on outstanding credit provide information on the amount of credit outstanding at the end of the quarter and on the amount of loans drawn during the quarter. The statistics cover all loans that the providers of information operating in Finland have granted to domestic and foreign economic units.

Outstanding credit consists of euro lending and foreign currency lending. Euro lending in turn consists of advances, loans granted from central government funds, and bonds and debentures classified as investments. Correspondingly, foreign currency lending consists of advances and of bonds and debentures classified as investments.

The amounts of euro and foreign currency advances outstanding at the end of the quarter consist of overdrafts, bills of exchange, direct promissory notes and other loans.

Bonds and debentures classified as investments consist of bonds and debentures classified as investments in the accounts.

New euro lending

= drawings of direct promissory notes + drawings of other loans + drawings of loans granted from central government funds + purchases of bonds and debentures classified as investments

New foreign currency lending

= drawings of foreign-advances + purchases of foreign-currency bonds and debentures classified as investments

New lending

= new euro lending + new foreign currency lending

Net change

= the amount of euro overdrafts and bills of exchange outstanding at the end of the quarter less the corresponding amount outstanding at the end of the previous quarter

Computed redemptions of euro and foreign currency lending

= the amount outstanding at the end of the previous quarter + new lending less the amount outstanding at the end of the quarter under consideration

In addition, the statistics on outstanding credit employ three other concepts of outstanding credit.

1. Total lending

Total lending comprises all loans granted by the lender sector in question:

- Loans to the public
- Loans to foreign borrowers
- Loans between financial institutions, central government and social security funds

The aggregated amount of total lending entails double counting as regards loans granted from central government funds:

1. Central government loans to banks which the banks have intermediated to the public

2. Central government loans to local authorities which the local authorities have intermediated to the public

2. Loans to the public

Double counting and loans to foreign borrowers have been eliminated from the concept of loans to the public. The amount of loans to the public is obtained by deducting from total lending loans between financial and insurance corporations, central government and social security funds; loans granted from central government funds; and loans to foreign borrowers.

3. Loans to non-financial corporations and to the households of employers and other own-account workers

Loans to non-financial corporations and to the households of employers and own-account workers, i.e. loans to industries, consist of loans granted to sectors S.111 (Non-financial corporations) and S.141 (Employers and other own-account workers). This concept appears as the total in tables in which loans are classified by the economic activity of the borrower.

It should be noted that the loans to sectors S.111 and S.141 also contain the housing loans granted to these sectors.

Classifications

Lenders

Lenders are classified according to the "*Classification of Sectors 2000*", Statistics Finland, Handbooks No. 5, Helsinki 2000.

Borrowers

Borrowers are also classified according to the "*Classification of Sectors 2000*".

Loans granted to industries, i.e. to sectors S.111 (Non-financial corporations) and S.141 (Employers and other own-account workers), have also been classified according to the economic activity of the borrower. See "*Standard Industrial Classification 2002 Annex 3. Summary*", Statistics Finland, Handbooks No. 4, Helsinki 2002.

The concept of outstanding credit does not include the activities J (Financial intermediation), L (Public administration and defence), P (Private households with employed persons) or Q (Extra-territorial organisations and bodies). In the tables analysing loans by the economic activity of the borrower, the data of such enterprises in sector S.111 which are engaged, e.g., in financial intermediation are entered under the heading 00 (Unspecified industry).

Symbols used

..	=	data not available
0.0	=	less than half the unit employed
M%	=	change on the previous quarter, per cent
R%	=	as a percentage of the whole item
X	=	change more than 999.9 per cent
./.	=	subtraktion

Yhteenveto - Sammandrag - Summary

Kuhunkin luottokantakäsitteeseen sisällyttävät seuraavan kaavion mukaan Z:llä merkityt luotonantajasektorit. Luottokannan tiedonantajasektorit merkitään X:llä. - Samtliga kreditbetsvärdningsbegrepp innefattar de kredittagarsektorer som utmärks med Z i schemat nedan. Kreditgivarsektorer utmärks med X. - The summary below shows the borrower sectors (Z) included in each concept of lending. The lender sectors of the outstanding credit statistics are marked with X.

F	Luotonantajasektorit - Kredittagarsektorer - Borrower sector	Luottokannan tiedonantaja - Kreditbetsvärdningslämnare - Correspondent of the outstanding credit statistics	Koko luotonanto - Det totala kreditbeståndet - Total lending	Luotonanto yleisölle - Kreditgivning till allmänheten - Loans to the public	Luotonanto yritystoiminnalle - Kreditgivning till företagsverksamheten - Loans to industries
S.11	Yritykset ja asuntoyhteisöt - Ikke-finansiella företag och bostadsansamfund - Non-financial corporations and housing corporations		Z	Z	
S.111	Yritykset - Ikke-finansiella företag - Non-financial corporations		Z	Z	
S.112	Asuntoyhteisöt - Bostadsansamfund - Housing corporations		Z	Z	Z
S.12	Rahoitus- ja vakuutuslaitokset - Finansiella företag och försäkringsföretag - Financial and insurance corporations		Z		
S.121	Suomen Pankki - Finlands Bank - Bank of Finland	X	Z		
S.1221	Talletuspankit - Depositionsbanker - Deposit banks	X	Z		
S.1222	Rahamarkkinarahastot - Pensionsmarknadsfonder - Money market funds		Z		
S.1223	Muut rahoitusta välittävät rahalaitokset - Övriga monetära finansinstitut som förmedlar finansiering - Other monetary financial institutions practising financial intermediation	X	Z		
S.123	Muut rahoituslaitokset - Övriga finansinstitut - Other financial intermediaries	X ²⁾	Z		
S.124	Rahoituksen ja vakuutuksen välittävät avustavat laitokset - Institut för finansierings- och försäkringsverksamhet - Financial auxiliaries		Z		
S.125	Vakuutuslaitokset - Försäkringsföretag - Insurance corporations	X ²⁾	Z		
S.13	Julkisyhteisöt - Offentlig sektor - General government		Z		
S.1311	Valtionhallinto - Staten - Central government	X	Z		
S.13131	Kunnat - Kommuner - Municipalities	X ¹⁾⁴⁾	Z	Z ⁴⁾	
S.13132	Kuntauyhtymät - Samkommuner - Joint municipal authorities	X ¹⁾⁴⁾	Z	Z ⁴⁾	
S.13133	Ahvenanmaan maakuntahallinto - Ålands landskapsstyrelse - Government of Åland		Z	Z	
S.1314	Sosiaaliturvarahastot - Socialskyddsfonder - Social security funds	X ²⁾	Z		
S.14	Kotitaloudet - Hushåll - Households		Z	Z	
S.141	Elinkeinonharjoittajien kotitaloudet - Arbetsgivarhushåll och näringsidkarhushåll - Employers and other own-account workers		Z	Z	Z
S.143	Palkansaajakotitaloudet - Anställda - Employees		Z	Z	
S.14C	Muut kotitaloudet - Övriga hushåll - Other households		Z	Z	
S.15	Kotitalouksia palvelevat voittoa tavoittelemattomat yhteisöt - Hushållens icke-vinstsyftande organisationer - Non-profit institutions serving households		Z	Z	
S.2	Ulkomaat - Utlandet - Rest of the world	X ³⁾	Z		
S.21	Euroopan unioni - Europeiska unionen - The European Union		Z		
S.22	Muut maat ja kansainväliset järjestöt - Övriga länder och internationella organisationer - Other countries and international organisations		Z		

1) Vain kuntien ja kuntayhtymien valtion varoista edelleen välittämät luotot. - Enbart statskrediter förmedlade av kommuner och samkommuner - Loans granted from central government to local government or intermunicipal authorities for further intermediation only.

2) Vain osa sektorin kuuluvista yrityksistä on luottokantatilaston tiedonantaja. - Enbart en del av företag inom denna sektor är kreditbetsvärdningslämnare. - Only part of corporations within this sector are correspondents of the Outstanding credit statistics.

3) Vain Taulu 9. Lähde: Maksutase, Suomen Pankki - Enbart Tabell 9. Källa: Betalningsbalans, Finlands Bank - Table 9 only. Source: Balance of Payments, Bank of Finland

4) Kuntien ja kuntayhtymien valtion varoista edelleen välittämät luottoja ei lueta yleisöluottoihin - Statskrediter förmedlade av kommuner och samkommuner hör inte till kreditgivning till allmänheten - Loans granted from central government to local government or intermunicipal authorities are not included in loans to the public.

Port Payé
Finlande
126676

Suomen
Posti Oyj

SVT Suomen virallinen tilasto
Finlands officiella statistik
Official Statistics of Finland

Rahoitus ja vakuutus 2006
Finansiering och försäkring
Financing and insurance

Lisätietoja – Förfrågningar – Inquiries

Susanna Laine (09) 1734 3539
susanna.laine@tilastokeskus.fi
Kerttu Helin (09) 1734 3330
kerttu.helin@tilastokeskus.fi

**Vastaava tilastojohtaja – Ansvarig statistikdirektör –
Director in charge**

Ari Tyrkkö

Asiakaspalaute: www.tilastokeskus.fi/palaute