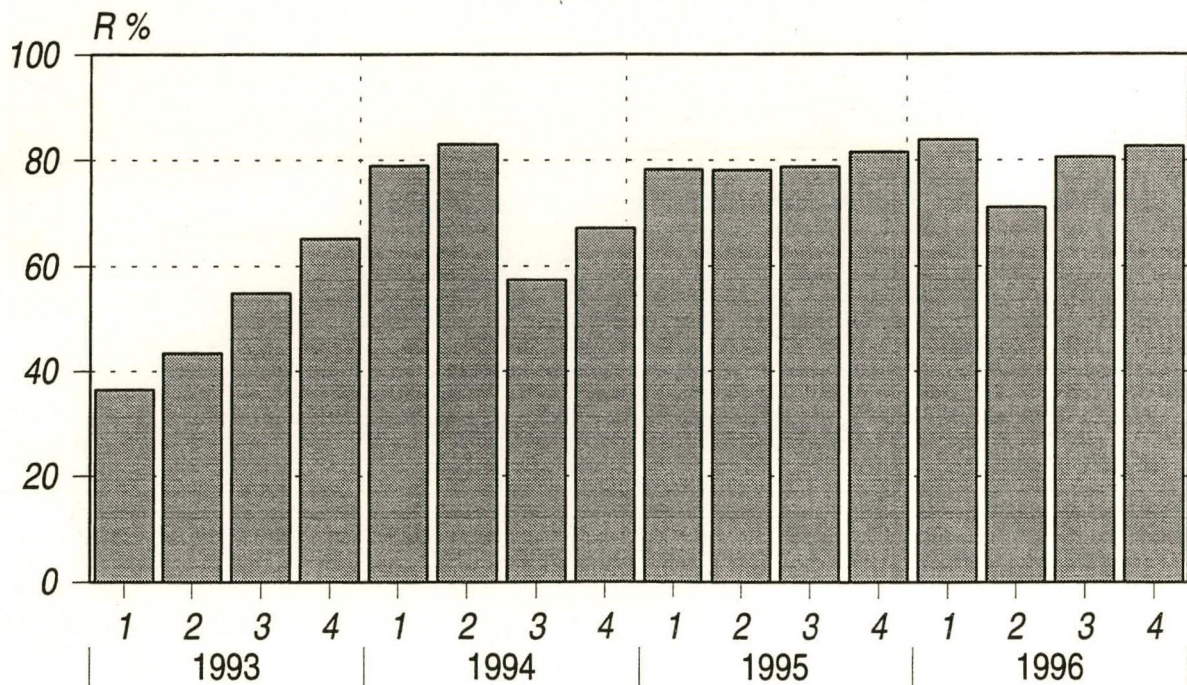


Luottokanta

1996

Kreditbeståndet
Outstanding credit

Valtion joukkovelkakirjojen ostojen osuus vakuutusyhtiöiden) uusista luotoista, 1/1993 - 4/1996, R%*



*) Henki-, vahinko ja eläkevakuutusyhtiöt

Sisällys

	Sivu
Katsaus	1
Asetelmat	3
Kuviot	7

Taulukot:

1. Luotonanto vaaderyhmittäin	
1.1 Luotonanto neljänneksittäin.....	11
1.2 Luotonsaajasektoreittain	
1.3 Luotonsaajatoimialoittain	
2. Uudet luotot neljänneksen aikana	
2.1 Luotonantaja- ja luotonsaajasektoreittain.....	14
2.3 Luotonantajasektoreittain ja luotonsaajatoimialoittain	
3. Luottokanta neljänneksen lopussa	
3.1 Luotonantaja- ja luotonsaajasektoreittain.....	16
3.2 Luotonantajasektoreittain ja luotonsaajatoimialoittain	
4. Sijoitusomaisuusjoukkovelkakirjalainat	
4.1 Neljänneksittäin.....	18
4.2 Luotonantaja- ja liikkeeseen laskijan sektorin mukaan	
4.3 Luotonantajasektoreittain ja liikkeeseen laskijan toimialan mukaan	
5. Asunto- ja kulutusluotot	
5.1 Neljänneksittäin.....	21
5.2 Asuntoluottokanta luotonantaja- ja luotonsaaja sektorin mukaan	
5.2.1 Uudet asuntoluotot luotonantaja- ja luotonsaajasektorin mukaan	
5.3 Kotitalouksien asunto- ja kulutusluottokanta luotonantaja- ja luotonsaajasektoreittain	
5.3.1 Kotitalouksien uudet asunto- ja kulutusluotot	
6. Eläkevakuutusta harjoittavien laitosten luotonanto	
6.1 Koko luotonanto luotonsaajasektoreittain.....	26
6.2 Koko luotonanto luotonsaajatoimialoittain	
6.3 Takaisinlainaus luotonsaajasektoreittain	
6.4 Takaisinlainaus luotonsaajatoimialoittain	
7. Muut kuin sijoitusomaisuusjoukkovelkakirjat sekä jälkimarkkinakelpoiset velkapaperit	
7.1 Muut kuin sijoitusomaisuusjoukkovelkakirjat liikkeeseen laskijan sektorin mukaan.....	30
7.2 Yritysten liikkeeseen laskemat muut kuin sijoitusomaisuusjoukkovelkakirjat toimialoittain	
7.3 Jälkimarkkinakelpoiset velkapaperit liikkeeseen laskijan sektorin mukaan	
7.4 Yritystodistukset yritysten toimialan mukaan	
8. Luotonanto neljänneksittäin vuoden 1996 aikana	
8.1 Uudet luotot luotonsaajasektoreittain.....	34
8.2 Luottokanta luotonsaajasektoreittain	
8.3 Uudet luotot luotonsaajatoimialoittain	
8.4 Luottokanta luotonsaajatoimialoittain	
9. Ulkomailta Suomeen myönnettyt pitkäaikaiset luotot vaaderyhmittäin ja luotonsaajasektoreittain neljänneksen lopussa	37
Tuoteseloste	38
Termiuuettelo	45

Innehåll

	Sida
Översikt	1
Tablåer	3
Figurer	7

Tabeller:

1. Kreditgivning enligt fordringsgrupp	
1.1 Enligt årskvartalet.....	11
1.2 Enligt kredittagarsektor	
1.3 Enligt kredittagamäringsgren	
2. Nya krediter under kvartalet	
2.1 Enligt kreditgivarens och kredittagarens sektor.....	14
2.3 Enligt kreditgivarens sektor och kredittagarens näringsgren	
3. Kreditbeståndet i slutet av kvartalet	
3.1 Enligt kreditgivarens och kredittagarens sektor.....	16
3.2 Enligt kreditgivarens sektor och kredittagarens näringsgren	
4. Masskuldebrev bland investeringstillgångar	
4.1 Enligt årskvartalet.....	18
4.2 Enligt kreditgivarens sektor och emittentens sektor	
4.3 Enligt kreditgivarens sektor och emittentens näringsgren	
5. Bostads- och konsumtionskrediter	
5.1 Enligt årskvartalet.....	21
5.2 Bostadskreditbeståndet enligt kreditgivarens och kredittagarens sektor	
5.2.1 Nya bostadskrediter enligt kreditgivarens och kredittagarens sektor	
5.3 Hushållssektorens bostads- och konsumtionskreditbestånd	
5.3.1 Hushållssektorens nya bostads- och konsumtionskrediter	
6. Pensionsförsäkringsanstaltarnas utlåning	
6.1 Kreditgivning enligt kredittagarsektor.....	26
6.2 Kreditgivning enligt kredittagamäringsgren	
6.3 Återlåning enligt kredittagarsektor	
6.4 Återlåning enligt kredittagamas näringsgren	
7. Andra än investeringsmasskuldebrev samt skuldepapper, som omsätts på andrahandsmarknaden	
7.1 Andra än investeringsmasskuldebrev enligt emittentens sektor.....	30
7.2 De företagens emitterade andra än investeringsmasskuldebrev enligt näringsgren	
7.3 Skuldepapper enligt emittentens sektor	
7.4 Företagscertificat enligt näringsgren	
8. Utlåning kvartalsvis under 1996	
8.1 Nya krediter enligt kredittagarsektor.....	34
8.2 Kreditbeståndet enligt kredittagarsektor	
8.3 Nya krediter enligt kredittagamäringsgren	
8.4 Kreditbeståndet enligt kredittagamäringsgren	
9. Från utlandet till Finland beviljade långfristiga krediter enligt fordran och kredittagarens sektor i slutet av kvartalet	37
Produktsdeklaration	38
Terminologi	45

Sisällys

	Sivu
Katsaus	1
Asetelmat	3
Kuviot	7
Taulukot:	
1. Luotonanto vaaderyhmittäin	
1.1 Luotonanto neljänneksittäin.....	11
1.2 Luotonsaajasektoreittain	
1.3 Luotonsaajatoimialoittain	
2. Uudet luotot neljänneksen aikana	
2.1 Luotonantaja- ja luotonsaajasektoreittain.....	14
2.3 Luotonantajasektoreittain ja luotonsaajatoimialoittain	
3. Luottokanta neljänneksen lopussa	
3.1 Luotonantaja- ja luotonsaajasektoreittain.....	16
3.2 Luotonantajasektoreittain ja luotonsaajatoimialoittain	
4. Sijoitusomaisuusjoukkovelkakirjalainat	
4.1 Neljänneksittäin.....	18
4.2 Luotonantaja- ja liikkeeseen laskijan sektorin mukaan	
4.3 Luotonantajasektoreittain ja liikkeeseen laskijan toimialan mukaan	
5. Asunto- ja kulutusluotot	
5.1 Neljänneksittäin.....	21
5.2 Asuntoluottokanta luotonantaja- ja luotonsaaja sektorin mukaan	
5.2.1 Uudet asuntoluotot luotonantaja- ja luotonsaajasektorin mukaan	
5.3 Kotitalouksien asunto- ja kulutusluottokanta luotonantaja- ja luotonsaajasektoreittain	
5.3.1 Kotitalouksien uudet asunto- ja kulutusluotot	
6. Eläkevakuutusta harjoittavien laitosten luotonanto	
6.1 Koko luotonanto luotonsaajasektoreittain.....	26
6.2 Koko luotonanto luotonsaajatoimialoittain	
6.3 Takaisinlainaus luotonsaajasektoreittain	
6.4 Takaisinlainaus luotonsaajatoimialoittain	
7. Muut kuin sijoitusomaisuusjoukkovelkakirjat sekä jälkimerkkinakelpoiset velkapaperit	
7.1 Muut kuin sijoitusomaisuusjoukkovelkakirjat liikkeeseen laskijan sektorin mukaan.....	30
7.2 Yritysten liikkeeseen laskemat muut kuin sijoitusomaisuusjoukkovelkakirjat toimialoittain	
7.3 Jälkimerkkinakelpoiset velkapaperit liikkeeseen laskijan sektorin mukaan	
7.4 Yritystodistukset yritysten toimialan mukaan	
8. Luotonanto neljänneksittäin vuoden 1996 aikana	
8.1 Uudet luotot luotonsaajasektoreittain.....	34
8.2 Luottokanta luotonsaajasektoreittain	
8.3 Uudet luotot luotonsaajatoimialoittain	
8.4 Luottokanta luotonsaajatoimialoittain	
9. Ulkomailta Suomeen myönnetty pitkääikaiset luotot vaaderyhmittäin ja luotonsaajasektoreittain neljänneksen lopussa	37
Tuoteseloste	38
Termiluettelo	45

Content

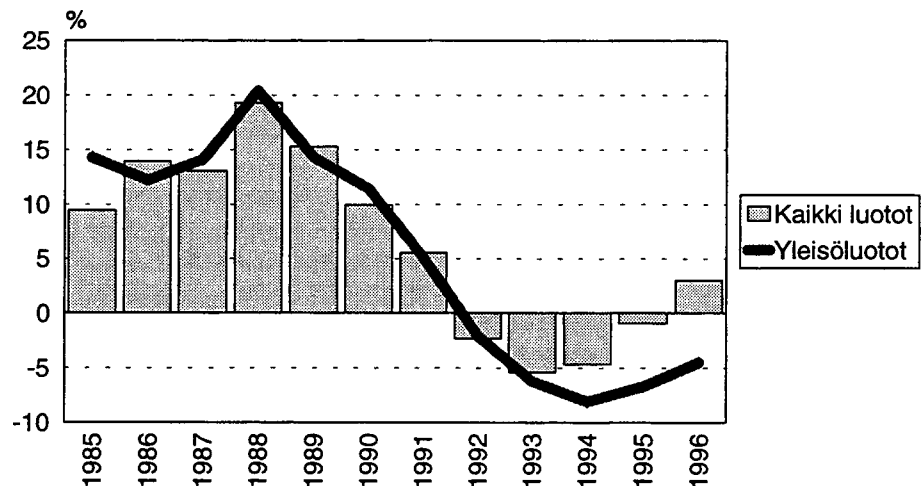
	Page
Summary	1
Charts	3
Graphs	7
Tables:	
1. Outstanding credit by claims	
1.1 Outstanding credit by quarters.....	11
1.2 According to borrower sectors	
1.3 According to borrowers' economic activity	
2. New lending during the quarter	
2.1 According to lender and borrower sectors.....	14
2.3 According to lender sectors and borrowers' economic activity	
3. Outstanding credit at the end of the quarter	
3.1 According to lender and borrower sectors.....	16
3.2 According to lender sectors and borrowers' economic activity	
4. Bonds and debentures classified as investments	
4.1 By quarters.....	18
4.2 According to lender and issuer sectors	
4.3 According to lender sector and issuers' economic activity	
5. Housing loans and consumer credits	
5.1 By quarters.....	21
5.2 Housing loans according to lender and borrower sectors	
5.2.1 New housing loans according to lender and borrower sectors	
5.3 Housing loans and consumer credits of households according to lender sectors	
5.3.1 New housing loans and consumer credits of households according to lender sectors	
6. Lending of pension insurance institutions	
6.1 According to borrower sectors.....	26
6.2 According to borrowers' economic activity	
6.3 Relending according to borrower sectors	
6.4 Relending according to borrowers' economic activity	
7. Other than investment-bonds and promissory notes tradable on the secondary markets	
7.1 Other than investment-bonds according to issuer sectors.....	30
7.2 Other than investment bonds emitted by corporates according to economic activity	
7.3 Promissory notes tradable according to issuer sectors	
7.4 Commercial papers according to economic activity	
8. Outstanding credit by quarters during 1996	
8.1 New lending according to borrower sectors.....	34
8.2 Outstanding credit according to borrower sect.	
8.3 New lending according to borrower economic activity	
8.4 Outstanding credit acc. to borrower economic activity	
9. Loans granted to Finnish economic units from the rest of the world by claims and according to borrower sectors	37
Product Description	38
Glossary	45

LUOTTOMARKKINAT 1996

Luottokanta kääntyi kasvuun vuonna 1996

Kotimainen luottokanta oli viime vuoden lopussa 699 miljardia markkaa. Tämä oli 3,0 prosenttia enemmän kuin vuotta aikaisemmin. Luottokanta kääntyi vuonna 1996 kasvuun neljän vuoden supistumisen jälkeen. Yleisöluottojen kanta pieneni kuitenkin edelleen, ja laskua oli viime vuonna 4,5 prosenttia. Epäyhtenäinen kehitys selittyy sillä, että yleisöluottoihin ei lueta mm. valtiolle tai ulkomaille myönnettyjä luottoja, joiden kanta kasvoi voimakkaasti viime vuonna.

Luottokannan kehitys 1985-1996, muutos edellisestä vuodesta



Vuoden 1996 aikana nostettiin uusia yleisöluottoja kaikkiaan 162 miljardia markkaa. Tämä oli 11,6 prosenttia enemmän kuin vuotta aikaisemmin. Uusia yleisöluottoja nostettiin viime vuonna enemmän kuin kolmena edellisellä vuotena.

Pankit antaneet luotoista puolet, työeläkelaitokset liki neljänneksen

Talletuspankkien antamien luottojen kanta oli viime vuoden lopussa 342 miljardia, mikä oli 0,6 prosenttia pienempi kuin vuotta aikaisemmin. Pankit antoivat uusia luottoja viime vuonna kaikkiaan 204 miljardia, 39 prosenttia enemmän kuin edellisellä vuotena. Vaikka ulkomaalaisten liikepankkien luottokanta melkein kaksinkertaistui vuonna 1996, se muodosti kuitenkin vain kaksi prosenttia talletuspankkien koko luottokannasta.

Työeläkelaitosten 162 miljardin markan luottokannasta melkein puolet koostui valtion joukkovelkakirjoista. Takaisinlainaus jatkoi supistumistaan, ja sen osuus työeläkelaitosten luottokannasta oli vuoden 1996 lopussa enää neljännes.

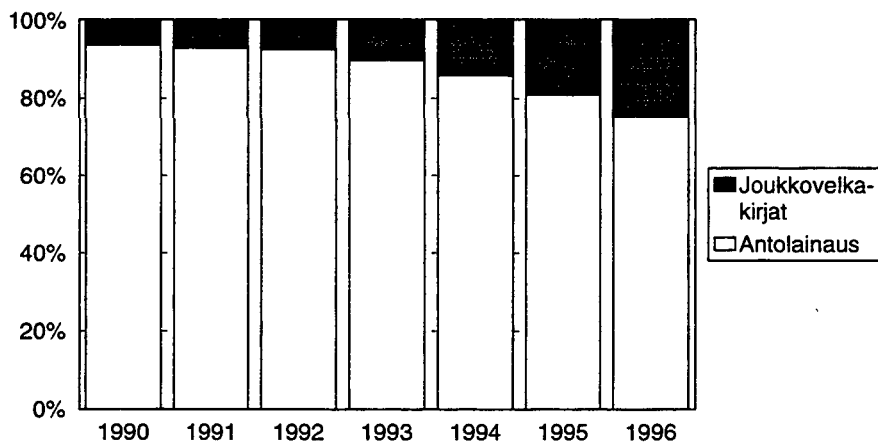
Yritykset olivat yhä suurin luotonsaajasektori, vaikka niiden 210 miljardin markan luottokanta pieneni kuusi prosenttia edellisestä vuodesta. Uusia luottoja yritykset nostivat viime vuonna kuitenkin 89 miljardia markkaa, kuusi prosenttia edellisvuotista enemmän.

Kotitaloudet nostivat uusia luottoja melkein viidenneksen enemmän kuin edellisenä vuonna eli 59 miljardia markkaa. Kotitalouksien 183 miljardin markan luottokanta oli kolme prosenttia pienempi kuin vuonna 1995.

Valtion ja ulkomaiden joukkovelkakirjalainat lisääntyivät

Luotonsaajasektoreista yleisökäsitteeseen kuulumattomat valtio ja ulkomaat kasvoivat selvästi. Molempien luottokannan kasvusta vastasivat lähinnä joukkovelkakirjat. Samalla joukkovelkakirjojen osuus myös koko luottokannasta kasvoi edelleen.

Antolainauksen ja joukkovelkakirjojen osuus koko luottokannasta 1990-1996



Antolainaus sisältää myös valtion varoista välitetyt luotot

Asuntoluottokanta kasvoi viime vuonna 0,6 prosenttia ja oli 181 miljardia markkaa. Uusia asuntoluottoja nostettiin vuoden aikana 6 miljardia markkaa enemmän kuin edellisvuonna.

Rahoituslaitoksilla, valtiolla ja sosiaaliturvarahastoilla oli luottokantaan kuulumattomia ns. vaihto-omaisuusjoukkovelkakirjoja viime vuoden lopussa 32 miljardin markan arvosta, kahdeksan prosenttia edellisvuotista vähemmän. Lisäksi jälkimarkkinakelpoisia rahamarkkinapapereita (lähinnä sijoitustodistuksia ja valtion velkasitoumuksia) luotonantajilla oli 119 miljardia markkaa, saman verran kuin edellisen vuoden lopussa.

Luottokantatilastossa sovellettavat sektori- ja toimialaluokitukset muuttuivat vuoden 1996 alusta lähtien. Tärkein muutos oli työeläkelaitosten siirto rahoituslaitoksista julkisyhteisöjen päaluokkaan. Lisäksi tilastoa on korjattu taannehtivasti lisäämällä siihen Osuuspankkien vakuusrahastolle myönnettyt jäsenpankkilainat, jotka Osuuspankkien vakuusrahasto on julkistanut vuosikertomuksissaan.

Asetelma 1.
Rahoitus- ja vakuutuslaitosten, valtion ja sosiaaliturvarahastojen luottokanta neljänneksen lopussa
 (M% = prosenttimuutos edellisen vuoden vastaavasta neljänneksestä, R% = rakenneprosentti)

Luotonsaajat:	3/1995			4/1995			1/1996			2/1996			3/1996			4/1996		
	Milj. mk	M% ed.v.	R%	Milj. mk	M% ed.v.	R%	Milj. mk	M% ed.v.	R%	Milj. mk	M% ed.v.	R%	Milj. mk	M% ed.v.	R%	Milj. mk	M% ed.v.	R%
Yritykset	234545	-9,3	34,5	223580	-10,6	33,1	224847	-8,1	32,9	221795	-7,1	32,3	213340	-9,0	31,1	209929	-6,1	30,0
Rahoitus- ja vakuutuslaitokset	52055	7,0	7,6	52941	4,4	7,8	52688	5,7	7,7	53060	1,9	7,7	53889	3,5	7,8	50437	-4,7	7,2
Julkisyhteisöt	115191	38,7	17,0	123010	32,4	18,2	126750	24,8	18,6	132252	20,8	19,3	133177	15,6	19,4	145520	18,3	20,8
Voittoa tav.ittomat yhteisöt	63272	6,6	9,3	62489	2,7	9,3	59305	-3,9	8,7	61434	-1,7	8,9	62435	-1,3	9,1	63119	1,0	9,0
Kotitaloudet	191939	-4,4	28,3	189349	-4,2	28,0	186301	-4,1	27,3	184382	-4,1	26,8	184360	-3,9	26,9	183211	-3,2	26,2
Ulkomaat	25681	-10,1	3,8	27065	-3,0	4,0	36705	45,1	5,4	37261	49,6	5,4	41225	60,5	6,0	46669	72,4	6,7
Kaikkiaan	682682	-9,6	100,0	678434	-0,9	100,0	686576	0,6	100,0	690183	1,5	100,0	688427	-0,8	100,0	698885	3,0	100,0
Luotonanto yleisölle	510475	-5,9	75,1	495965	-6,7	73,5	489166	-6,5	71,6	484844	-5,8	70,6	476863	-6,6	69,6	473551	-4,5	67,8

Asetelma 2.
Uusien luottojen nostot neljänneksen aikana

Luotonsaajat:	4/1994			1/1995			2/1995			3/1995			4/1995			1/1996			2/1996			3/1996			4/1996		
	Milj. mk	M% ed.v.	R%	Milj. mk	M% ed.v.	R%	Milj. mk	M% ed.v.	R%	Milj. mk	M% ed.v.	R%	Milj. mk	M% ed.v.	R%	Milj. mk	M% ed.v.	R%	Milj. mk	M% ed.v.	R%	Milj. mk	M% ed.v.	R%	Milj. mk	M% ed.v.	R%
Yritykset	25423	19,5	22043	27,9	21771	27,5	16854	1,4	23098	-9,1	20150	-8,6	26110	19,9	15596	-7,5	26902	16,5									
Rahoitus- ja vakuutuslaitokset	13239	3,0	10215	-2,9	7247	-42,5	7392	6,1	10736	-18,9	11794	15,5	12996	79,3	13091	76,5	12999	21,1									
Julkisyhteisöt	13506	-23,1	14039	-29,1	26034	39,3	20073	93,2	28291	109,5	37262	165,4	23170	-11,0	25479	26,9	30127	6,5									
Voittoa tav.ittomat yhteisöt	3205	33,7	1957	-9,2	2100	-1,8	1861	-14,4	2599	-18,9	1706	-12,8	2245	6,9	2217	19,1	2871	10,5									
Kotitaloudet	12547	-10,8	10765	-13,9	13186	-5,1	12073	2,3	13305	6,0	12368	14,9	15078	14,3	15297	26,7	16008	20,3									
Ulkomaat	4549	-26,3	4543	4729	-32,7	4474	54,4	5526	21,5	22014	384,6	12779	170,2	32865	634,6	25803	366,9	37,3									
Kaikkiaan	72489	-2,5	63562	-12,0	75066	5,1	62667	23,3	83556	15,3	105295	65,7	92378	23,1	104545	66,8	114709	18,4									
Luotonanto yleisölle	42072	7,0	35779	8,5	37415	10,7	31216	0,1	41121	-2,3	35062	-2,0	44573	19,1	34024	9,0	48687	14,4									

Asetelma 3.
Asuntoluottokanta neljänneksen lopussa, ilman vapaa-ajan asuntoluottoja

Luotonsaajat:	3/1995			4/1995			1/1996			2/1996			3/1996			4/1996		
	Milj. mk	M% ed.v.	R%	Milj. mk	M% ed.v.	R%	Milj. mk	M% ed.v.	R%	Milj. mk	M% ed.v.	R%	Milj. mk	M% ed.v.	R%	Milj. mk	M% ed.v.	R%
Yritykset	8742	4,5	4,9	8902	5,9	5,0	13688	55,7	7,7	12862	46,7	7,3	12679	45,0	7,2	13319	49,6	7,5
Rahoitus- ja vakuutuslaitokset	529	-2,6	0,3	506	-5,6	0,3	467	-17,5	0,3	436	-22,4	0,2	410	-22,5	0,2	294	-41,9	0,2
Julkisyhteisöt	3356	3,5	1,9	3297	0,9	1,9	2483	-24,8	1,4	1713	-48,9	1,0	1180	-64,8	0,7	1500	-54,5	0,8
Voittoa tav.ittomat yhteisöt	53851	7,7	30,0	53170	3,9	30,0	49995	-3,5	28,2	52583	-0,5	29,7	52980	-1,6	29,9	53778	1,1	30,2
Kotitaloudet	113256	-3,6	63,0	111339	-3,7	62,8	110392	-3,4	62,3	109503	-3,4	61,8	109722	-3,1	62,0	109350	-1,8	61,3
Ulkomaat	179736	0,0	100,0	177213	-1,0	100,0	177090	-1,0	100,0	177169	-0,4	100,0	177042	-1,5	100,0	178311	0,6	100,0

Asetelma 4.
Uudet asuntoluotot neljänneksen aikana, ilman vapaa-ajan asuntoluottoja

Luotonsaajat:	4/1994			1/1995			2/1995			3/1995			4/1995			1/1996			2/1996			3/1996			4/1996		
	Milj. mk	M% ed.v.	R%	Milj. mk	M% ed.v.	R%	Milj. mk	M% ed.v.	R%	Milj. mk	M% ed.v.	R%	Milj. mk	M% ed.v.	R%	Milj. mk	M% ed.v.	R%	Milj. mk	M% ed.v.	R%	Milj. mk	M% ed.v.	R%	Milj. mk	M% ed.v.	R%
Yritykset	430	-65,8	71,7	-12,8	316	31,6	271	6,7	541	32,3	323	-55,0	601	90,2	416	53,5	516	-4,6									
Rahoitus- ja vakuutuslaitokset	15	-92,6	7	-70,8	10	100,0	0	-100,0	1	-93,3	5	-28,6	1	-90,0	1	0	0	-100,0									
Julkisyhteisöt	55	-6,8	91	93,6	71	51,1	41	-28,1	78	41,8	33	-63,7	31	-56,3	2	-95,1	130	66,7									
Voittoa tav.ittomat yhteisöt	1944	17,1	1503	-11,1	1740	3,9	1481	-17,4	1668	-14,2	1117	-25,7	1508	-13,3	1593	7,6	2089	25,2									
Kotitaloudet	4574	-22,6	3860	-23,6	5166	-11,8	4697	-1,4	4894	7,0	4846	25,5	6518	26,2	6607	40,7	6904	41,1									
Ulkomaat	7020	-22,8	6178	-19,1	7303	-6,8	6491	-5,7	7182	2,3	6329	2,4	8667	18,7	8624	32,9	9642	34,3									

x = muutosprosentti suurempi kuin 999,9

.. = korjatut tiedot

.. = tietoa ei saatavilla

Vuoden 1996 1. neljänneksestä lähtien luokituksina ovat ISL -95 ja TOL -95. Vuoden 1995 4. neljänneksen tiedot on muunnettu vastaamaan näitä luokituksia.

Asetelma 5. Luotonantajasektoreiden prosenttiosuus luotonannosta neljänneksittäin 1995 - 1996

	2	21	221	222	23	24	26	3	31	32-33	35	351	352	2...3
	Rahoitus- ja vakuutuslaitokset	Suomen Pankki	Kotimaiset tall. pankit	Ulkomaiset tall. pankit	Muut luotto- laitokset	Vakuutus- laitokset	Muut rahoitus- laitokset	Julkisyhteisöt	Valtio	Kunnat ja kuntayht. valtion var.	Sosiaaliturva- rahastot	Työeläke- laitokset	Muut sos. turvarahastot	Kaikkiaan
IV/1995	66.2	1.2	49.9	0.5	9.5	4.6	0.5	33.8	9.8	2.2	21.8	21.8	0.0	100.0
I/1996	66.0	1.2	49.7	0.5	9.5	4.7	0.5	34.0	9.7	2.1	22.2	22.2	0.0	100.0
II/1996	65.9	1.0	49.1	0.6	9.8	5.0	0.4	34.1	9.5	2.0	22.5	22.5	0.0	100.0
III/1996	65.8	0.9	48.7	0.6	9.9	5.3	0.5	34.2	9.4	1.9	22.8	22.8	0.0	100.0
IV/1996	65.7	0.4	48.1	0.8	10.6	5.5	0.3	34.3	9.3	1.8	23.2	23.2	0.0	100.0

Asetelma 6. Luotonantajasektoreiden prosenttiosuus yritysten ja elinkeinonharjoittajien kotitalouksien luotonannosta neljänneksittäin 1995 - 1996

	2	21	221	222	23	24	26	3	31	32-33	35	351	352	2...3
	Rahoitus- ja vakuutus- laitokset	Suomen Pankki	Kotimaiset tall. pankit	Ulkomaiset tall. pankit	Muut luotto- laitokset	Vakuutus- laitokset	Muut rahoitus- laitokset	Julkisyhteisöt	Valtio	Kunnat ja kuntayht. valtion var.	Sosiaaliturva- rahastot	Työeläke- laitokset	Muut sos. turvarahastot	Kaikkiaan
IV/1995	71.0	1.1	54.2	0.9	12.0	2.6	0.3	29.0	1.7	0.0	27.3	27.3	0.0	100.0
I/1996	70.3	1.1	53.8	0.8	11.4	2.8	0.3	29.7	3.6	0.2	26.0	26.0	0.0	100.0
II/1996	71.0	1.0	54.8	1.0	11.2	2.8	0.2	29.0	3.3	0.2	25.5	25.5	0.0	100.0
III/1996	71.6	1.0	55.3	0.9	11.3	2.9	0.2	28.4	3.1	0.2	25.1	25.1	0.0	100.0
IV/1996	72.8	1.0	55.5	1.1	12.2	2.5	0.4	27.2	3.2	0.2	23.9	23.9	0.0	100.0

..... = korjatut tiedot

Asetelma 7. Luotonantajasektoreiden prosenttiosuus palkansaajakotitalouksien ja muiden kotitalouksien koko luotonannosta neljänneksittäin 1995 - 1996

	2	21	221	222	23	24	26	3	31	32-33	35	351	352	2...3
	Rahoitus- ja vakuutuslaitokset	Suomen Pankki	Kotimaiset tall. pankit	Ulkomaiset tall. pankit	Muut luotto- laitokset	Vakuutus- laitokset	Muut rahoitus- laitokset	Julkisyhteisöt	Valtio	Kunnat ja kuntayht. valtion var.	Sosiaaliturva- rahastot	Työeläke- laitokset	Muut sos. turvarahastot	Kaikkiaan
IV/1995	91.0	0.1	85.1	0.1	5.2	0.4	0.1	9.0	0.3	8.3	0.4	0.4	0.0	100.0
I/1996	91.3	0.1	85.4	0.1	5.2	0.3	0.1	8.7	0.3	8.1	0.4	0.4	0.0	100.0
II/1996	91.6	0.1	85.4	0.2	5.4	0.3	0.1	8.4	0.3	7.8	0.4	0.4	0.0	100.0
III/1996	91.9	0.1	85.7	0.2	5.5	0.3	0.1	8.1	0.3	7.4	0.4	0.4	0.0	100.0
IV/1996	92.2	0.1	85.6	0.2	5.9	0.3	0.1	7.8	0.3	7.1	0.4	0.4	0.0	100.0

Asetelma 8. Luotonantajasektoreiden prosenttiosuus palkansaajakotitalouksien ja muiden kotitalouksien ASUNTOluotoista neljänneksittäin 1995 - 1996, ilman vapaa-ajan asuntolainoja

	2	21	221	222	23	24	26	3	31	32-33	35	351	352	2...3
	Rahoitus- ja vakuutus- laitokset	Suomen Pankki	Kotimaiset tall. pankit	Ulkomaiset tall. pankit	Muut luotto- laitokset	Vakuutus- laitokset	Muut rahoitus- laitokset	Julkisyhteisöt	Valtio	Kunnat ja kuntayht. valtion var.	Sosiaaliturva- rahastot	Työeläke- laitokset	Muut sos. turvarahastot	Kaikkiaan
IV/1995	87.0	0.1	84.9	0.1	1.6	0.3	0.0	13.0	0.0	12.5	0.5	0.5	0.0	100.0
I/1996	87.4	0.1	85.3	0.1	1.6	0.3	0.0	12.6	0.0	12.1	0.5	0.5	0.0	100.0
II/1996	87.9	0.1	85.8	0.2	1.5	0.3	0.0	12.1	0.0	11.6	0.5	0.5	0.0	100.0
III/1996	88.6	0.1	86.5	0.2	1.4	0.3	0.0	11.4	0.1	10.9	0.5	0.5	0.0	100.0
IV/1996	88.8	0.1	86.8	0.3	1.4	0.3	0.0	11.2	0.2	10.6	0.5	0.5	0.0	100.0

Asetelma 9. Luotonantajasektoreiden prosenttiosuus palkansaajakotitalouksien ja muiden kotitalouksien KULUTUSluotoista neljänneksittäin 1995 - 1996

	2	21	221	222	23	24	26	3	31	32-33	35	351	352	2...3
	Rahoitus- ja vakuutus- laitokset	Suomen Pankki	Kotimaiset tall. pankit	Ulkomaiset tall. pankit	Muut luotto- laitokset	Vakuutus- laitokset	Muut rahoitus- laitokset	Julkisyhteisöt	Valtio	Kunnat ja kuntayht. valtion var.	Sosiaaliturva- rahastot	Työeläke- laitokset	Muut sos. turvarahastot	Kaikkiaan
IV/1995	100.0	0.0	80.1	0.0	18.9	0.3	0.5	0.0	0.0	0.0	0.0	0.0	0.0	100.0
I/1996	100.0	0.0	80.0	0.1	19.1	0.2	0.6	0.0	0.0	0.0	0.0	0.0	0.0	100.0
II/1996	100.0	0.0	78.7	0.1	20.3	0.2	0.6	0.0	0.0	0.0	0.0	0.0	0.0	100.0
III/1996	100.0	0.0	78.0	0.1	21.0	0.2	0.7	0.0	0.0	0.0	0.0	0.0	0.0	100.0
IV/1996	100.0	0.0	76.7	0.1	22.5	0.2	0.6	0.0	0.0	0.0	0.0	0.0	0.0	100.0

IV neljännes 1996

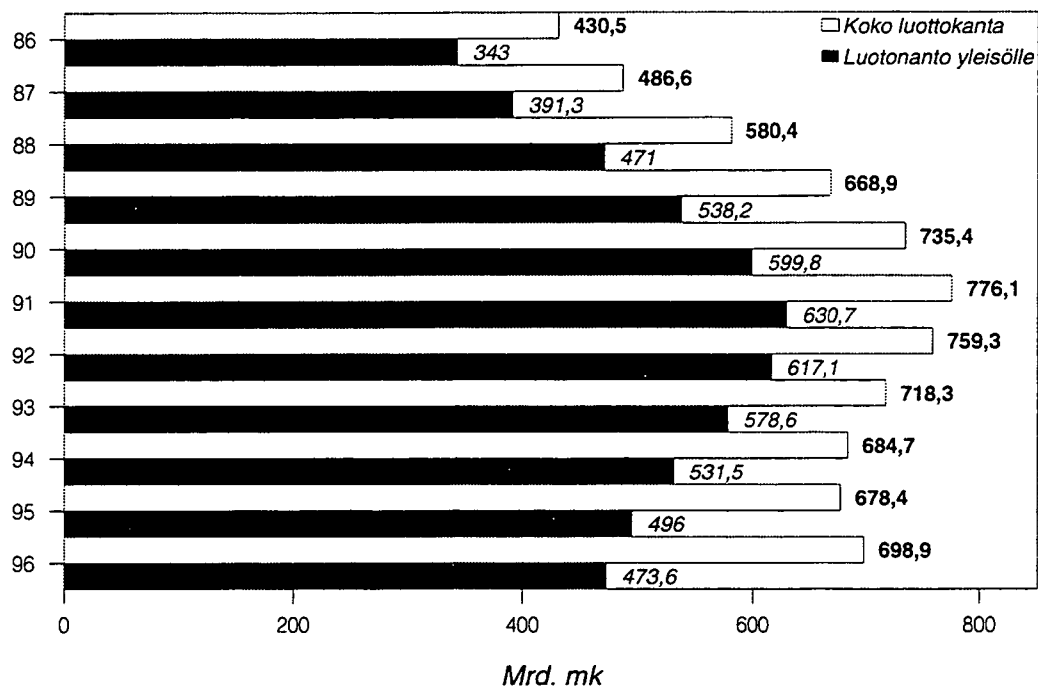
Tilastokeskus - Luottokantatilasto

Rahoitus- ja vakuutuslaitosten, valtion ja sosiaaliturvarahastojen luotonanto vaaderyhmittäin ja luotonantajasektoreittain, Milj. mk

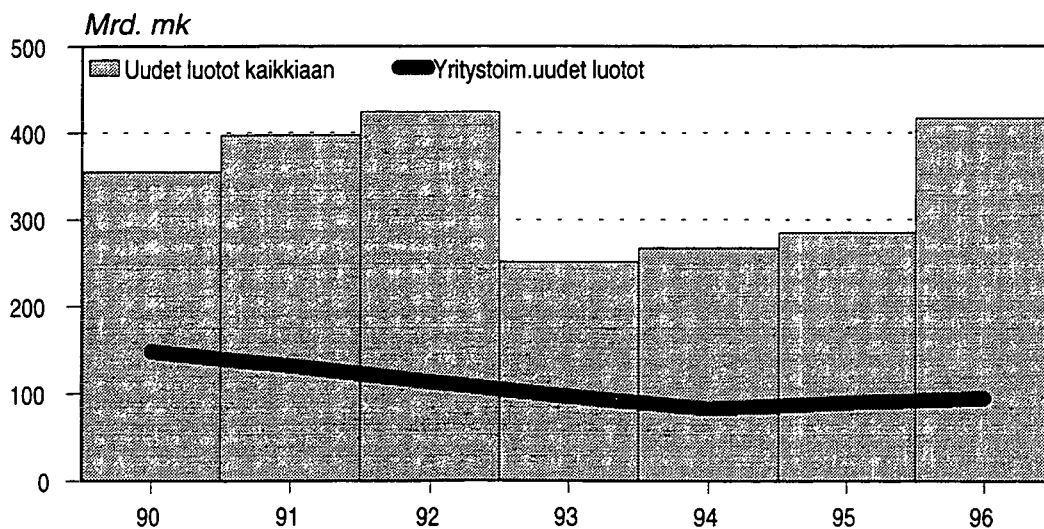
Taulukko A.1

Luotonantajasektori:	Markkamääräinen				Valuuttamääräinen				Luottokanta kaikkiaan
	Antolainaus	Valtion varoista välitetyt	Sijoitusomaisuuskirjat	Yhteensä	Antolainaus	Sijoitusomaisuuskirjat	Yhteensä		
2 Rahoitus- ja vakuutuslaitokset	326992	5652	62832	395466	48725	15021	63746	459212	
21 Suomen Pankki	337	-	2396	2733	-	-	-	2733	
22 Talletuspankit	274492	5618	31148	311259	28686	2205	30891	342150	
221 Kotimaiset talletuspankit	270402	5589	30911	306901	27346	2205	29550	336451	
Kotimaiset liikepankit	176594	1191	23978	201763	27280	2205	29485	231248	
Säästöpankit	17620	390	2248	20257	59	-	59	20317	
Osuuspankit	76188	4008	4685	84881	6	-	6	84886	
222 Ulkomaalaisten talletuspankit	4090	30	238	4358	1341	-	1341	5698	
23 Muut luottolaitokset	43856	34	1647	45537	19796	8481	28277	73814	
24 Vakuutuslaitokset	7133	-	27143	34277	6	4322	4329	38605	
Henkivakuutusyhtiöt	3142	-	19110	22252	-	2190	2190	24442	
Vahinkovakuutusyhtiöt	3991	-	8033	12025	6	2133	2139	14164	
26 Muut rahoituslaitokset	1163	-	499	1661	236	13	249	1910	
3 Julkisyhteisöt:	114367	31107	90465	235940	-	3733	3733	239673	
31 Valtio	45541	18295	821	64657	-	-	-	64657	
32 Kunnat ja kuntayhtymät valtion varoista v	-	12812	-	12812	-	-	-	12812	
35 Sosiaaliturvarahastot	68826	-	89645	158471	-	3733	3733	162204	
351 Työeläkelaitokset	68815	-	89427	158242	-	3733	3733	161975	
Eläkevakuutusyhtiöt	42749	-	54743	97492	-	1068	1068	98560	
Eläkesäätiöt	14017	-	10400	24417	-	321	321	24738	
Eläkekassat	12049	-	24284	36333	-	2344	2344	38677	
352 Muut sosiaaliturvarahastot	11	-	218	229	-	-	-	229	
Yhteensä	441349	36760	153298	631406	48725	18754	67479	698885	

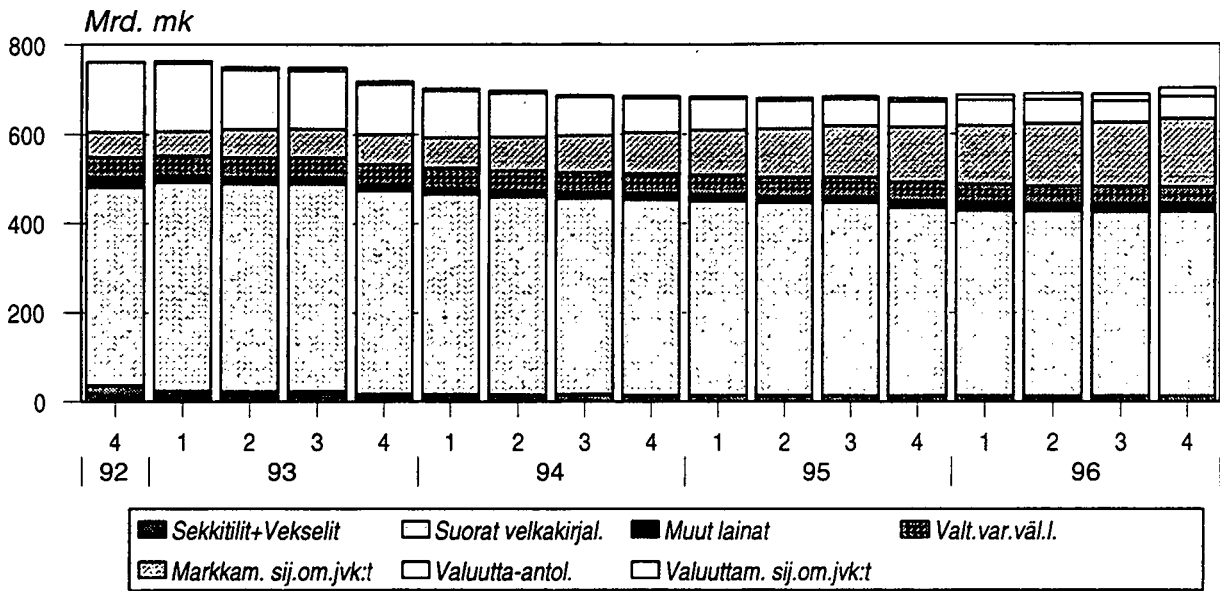
Rahoitus- ja vakuutuslaitosten, valtion ja sosiaaliturvarahastojen luottokanta vuosina 1986-1996, Mrd. mk



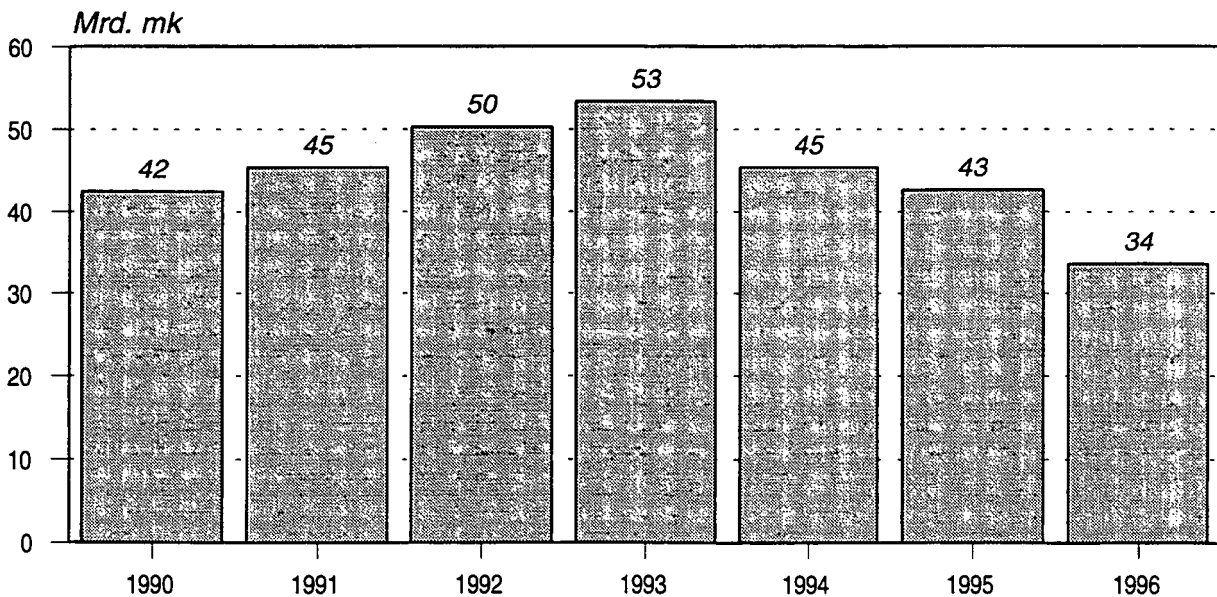
Vuoden aikana nostetut uudet luotot vuosina 1990 - 1996, Mrd. mk



Luottokannan vaadejako vuosineljänneksittäin vuosina 1992 - 1996, Mrd.mk

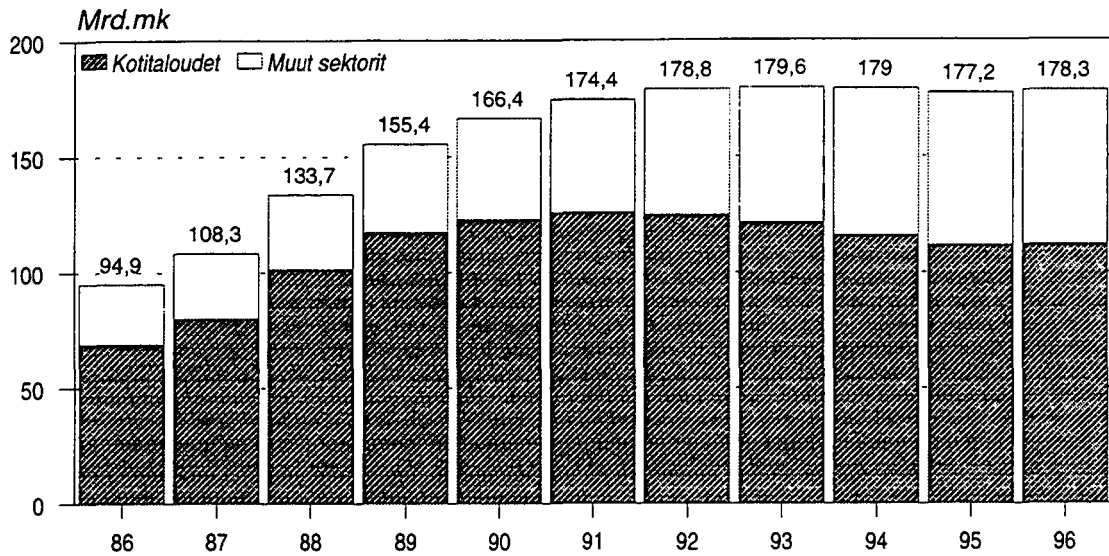


Eläkevakuutusyhtiöiden takaisinlainaus vuosina 1990 - 1996, Mrd. mk

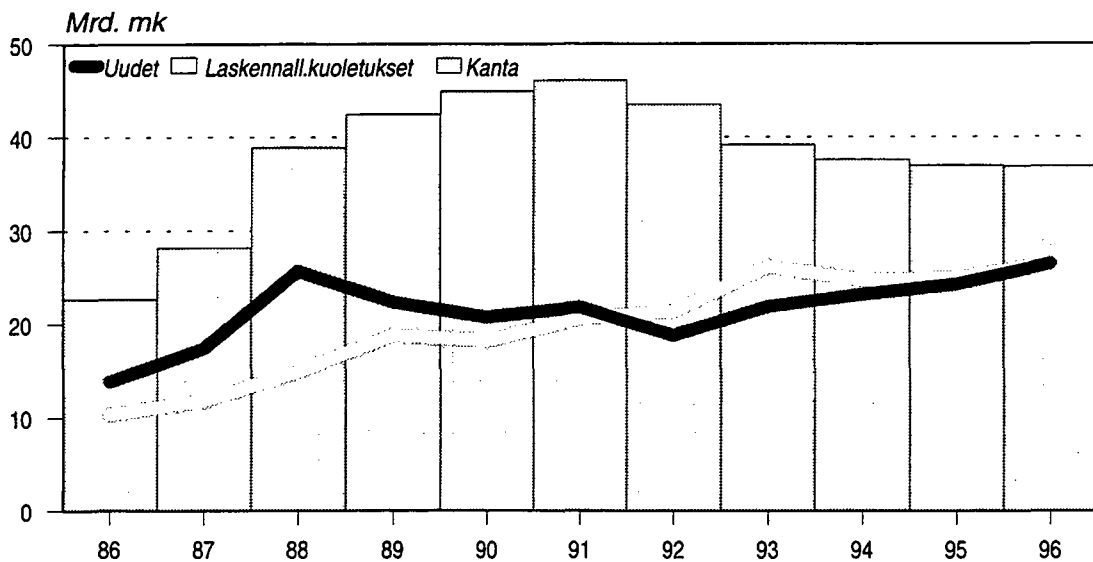


Asuntoluottokanta vuosina 1986 - 1996, Mrd. mk

Pl. Vapaa-ajan asunnot



Kotitalouksien kulutusluotot vuosina 1986 - 1996, Mrd. mk

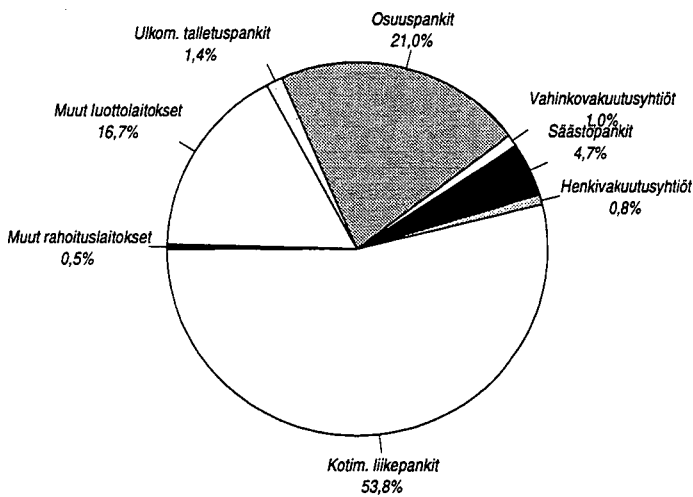


Rahoitus -ja vakuutuslaitosten sekä julkisyhteisöjen kotimainen antolainaus, hallussa olevat joukkovelkakirjat ja rahamarkkinainstrumentit *), 31.12.1996

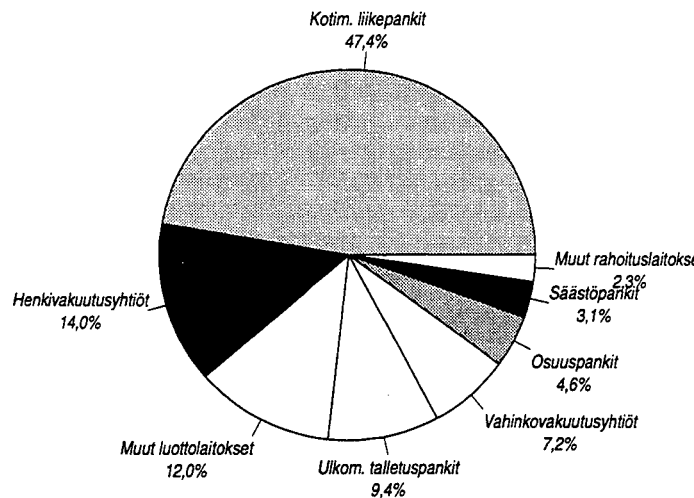
*) sijoitus-, yritys-, kuntatodistukset, valtion velkasitoumukset ja omaisuudenhoitoyhtiöiden velkasitoumukset

RAHOITUS- JA VAKUUTUSLAITOKSET:

Markka- ja valuuttamääräinen antolainauskanta:
381 Mrd. mk

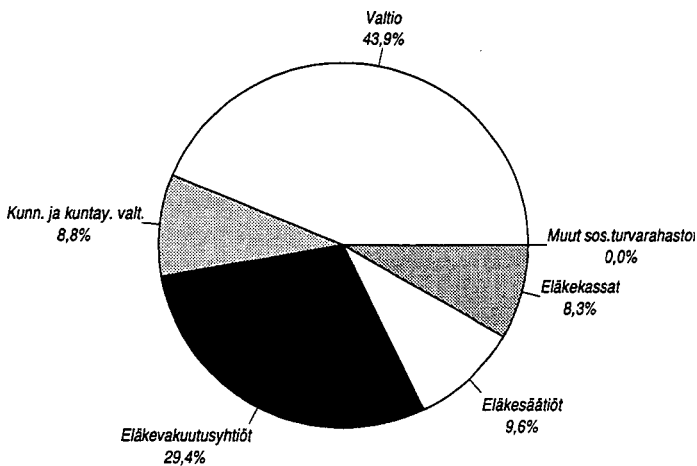


Hallussa olevat joukkovelkakirjat ja rahamarkkinainstrumentit
170 Mrd. mk

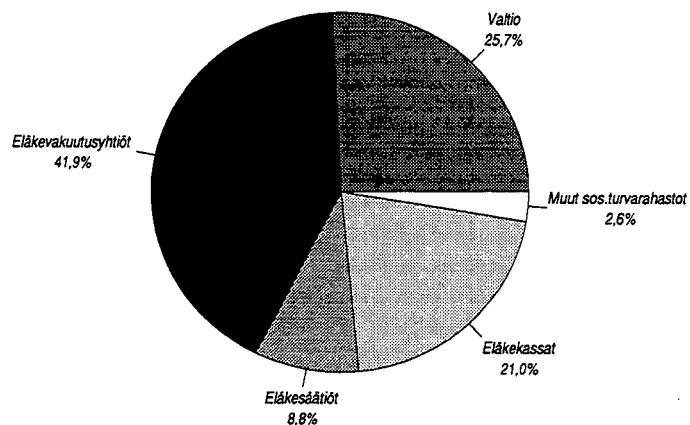


JULKISYHTEISÖT:

Markka- ja valuuttamääräinen antolainauskanta:
145 Mrd. mk



Hallussa olevat joukkovelkakirjat ja rahamarkkinainstrumentit
153 Mrd. mk



Tilastokeskus - Luottokantatilasto IV/95 - IV/96
 Rahoitus- ja vakuutuslaitosten, valtion ja sosiaaliturvarahastojen luotonanto vaaderyhmittäin, Mijj. mk
 Taulu 1.1

Vaateet:	Markkamääräinen				Valuuttamääräinen			
	Antolainaus	Valtion varoista välitetyt	Sijoitusomaisuus-joukkovelkakirjat	Yhteensä	Antolainaus	Sijoitusomaisuus-joukkovelkakirjat	Yhteensä	Kaikkiaan
Uudet lainat	41659	371	28055	70085	10436	3035	13471	83556
Laskennalliset kuoletuksset *)	50637	1403	20169	72210	13311	2251	15563	87773
Edellisestä: kurssimuutokset	-	-	-	-	407	244	651	651
Nettomuutokset	-31	-	-	-31	-	-	-	-31
Luottokanta IV/1995	450799	41543	123386	615727	55621	7086	62707	678434
Uudet lainat	44524	283	39092	83899	14199	7198	21397	105295
Laskennalliset kuoletuksset *)	48296	1186	31569	80990	13226	2653	15879	96869
Edellisestä: kurssimuutokset	-	-	-	-	2439	601	3039	3039
Nettomuutokset	-284	-	-	-284	-	-	-	-284
Luottokanta I/1996	446803	40641	130909	618352	56593	11631	68224	686576
Uudet lainat	45745	376	29434	75556	12485	4337	16822	92378
Laskennalliset kuoletuksset *)	48153	1863	19658	69674	16466	2138	18604	88278
Edellisestä: kurssimuutokset	-	-	-	-	-639	-81	-720	-720
Nettomuutokset	-492	-	-	-492	-	-	-	-492
Luottokanta II/1996	443903	39154	140685	623742	52612	13830	66441	690183
Uudet lainat	56845	487	29178	86510	13456	4579	18035	104545
Laskennalliset kuoletuksset *)	57204	1391	26018	84614	17961	3631	21592	106205
Edellisestä: kurssimuutokset	-	-	-	-	-805	-318	-1123	-1123
Nettomuutokset	-96	-	-	-96	-	-	-	-96
Luottokanta III/1996	443448	38250	143845	625542	48107	14778	62884	688427
Uudet lainat	64379	389	30884	95652	12849	6208	19057	114709
Laskennalliset kuoletuksset *)	66113	1879	21431	89422	12231	2232	14462	103886
Edellisestä: kurssimuutokset	-	-	-	-	270	148	417	417
Nettomuutokset	-365	-	-	-365	-	-	-	-365
Luottokanta IV/1996	441349	36760	153298	631406	48725	18754	67479	698885

..= Tietoa ei saatavilla

Nettomuutokset= Sekkiliiluottojen ja vekseleiden nettomuutokset neljänneksen aikana

*) Laskennalliset kuoletuksset sisältävät kautta julkaisun kurssimuutokset

= korjatut tiedot

Tilastokeskus - Luottokantatilasto

IV neljännes 1996

Uudet luotot neljänneksen aikana ja kanta neljänneksen lopussa vaateittain ja luotonsaajasektoreittain, Milj. mk

Taulu 1.2

Vaateet:	Markkamääräinen						Valuuttamääräinen						Kaikkiaan				
	Antolainaus		Valtion varoista välitetyt		Sijoitusomaisuus-joukkovelkakirjat		Luotot yhteensä		Antolainaus		Sijoitusomaisuus-joukkovelkakirjat		Luotot yhteensä		Uudet	Luotto-kanta	
	Uudet	Kanta	Uudet	Kanta	Ostot	Kanta	Uudet	Kanta	Uudet	Kanta	Ostot	Kanta	Uudet	Kanta			
Luotonsaajasektorit:																	
1 Yritykset:	18859	169116	9	498	1365	16599	20233	186213	6668	23468	-	248	6668	23716	26902	209929	
11 Julkiset yritykset	312	16144	2	20	19	3373	333	19537	697	3741	-	55	697	3795	1030	23332	
12 Yksityiset yritykset	18546	152971	7	478	1346	13226	19900	166676	5972	19727	-	194	5972	19921	25872	186597	
2 Rahoit- ja vakuutuslait:	10375	24999	84	5483	2443	18794	12901	49276	85	859	13	303	98	1161	12999	50437	
21 Suomen Pankki	-	-	-	-	-	-	-	-	-	-	-	-	-	-	-	-	
22 Talletuspankit	1166	4174	84	5472	1205	3848	2454	13494	5	115	13	130	18	245	2472	13739	
23 Muut luottolaitokset	8946	14194	-	10	402	11200	9349	29404	79	709	-	173	79	882	9428	26287	
24 Vakuutuslaitokset	2	998	-	-	355	556	357	1555	-	-	-	-	-	-	357	1555	
25 Rah. ja vak. avust. lait.	143	4020	-	-	-	295	143	4315	-	24	-	-	-	24	143	4339	
26 Muut rahoituslaitokset	117	1613	-	-	481	2895	598	4508	0	11	-	-	0	11	598	4518	
3 Julkisyhteisöt:	2990	15579	97	12826	26866	113049	29952	141454	-	2670	174	1396	174	4065	30127	145520	
31 Valtio	122	2306	-	-	26790	111097	26912	113403	-	513	174	1396	174	1909	27086	115311	
32 Kunnat	2747	12083	97	12826	76	1946	2919	26856	-	2046	-	-	-	2046	2919	28902	
33 Kuntayhtymät	101	1056	-	-	5	1062	101	1062	-	111	-	-	-	111	101	1173	
34 Ahvenanmaan maak.h.	0	30	-	-	-	-	0	30	-	-	-	-	-	-	0	30	
35 Sosiaaliturvarahastot	19	104	-	-	-	-	19	104	-	-	-	-	-	-	19	104	
351 Työeläkelaitokset	19	104	-	-	-	-	19	104	-	-	-	-	-	-	19	104	
352 Muut sos.turvarahastot	-	-	-	-	-	-	-	-	-	-	-	-	-	-	-	-	
4 Voittoja tavittomat yht:	2626	61129	47	1437	0	68	2673	62634	197	485	-	-	197	485	2871	63119	
41 Asuntoyhteisöt	2168	55112	47	1346	-	36	2215	56494	197	292	-	-	197	292	2412	56786	
42 Vallonkirjot	33	201	-	-	-	5	33	206	-	5	-	-	-	5	33	211	
43 Muut voittoja tavotti.	425	5816	0	91	0	27	425	5934	0	188	-	-	0	188	425	6122	
5 Kotitaloudet:	15841	166513	151	16516	-	-	15992	183029	16	182	-	-	16	182	16008	183211	
51 Elink.harj. kotitaloudet	1597	23036	81	4540	-	-	1678	27576	2	68	-	-	2	68	1680	27644	
511 Maatil.talouden harjoitt.	811	14146	80	4384	-	-	892	18530	-	5	-	-	-	5	892	18535	
512 Muut elink.harjoittajat	786	8890	1	156	-	-	786	9046	2	63	-	-	2	63	788	9109	
52 Palkansaajakotitaloudet	13407	131521	68	11638	-	-	13475	143159	14	111	-	-	14	111	13490	143270	
53 Muut kotitaloudet	836	11955	2	338	-	-	839	12293	-	3	-	-	-	3	839	12297	
6 Ulkomaat	13690	4012	-	-	210	4788	13900	8800	5882	21062	6021	16807	11903	37869	25803	46669	
1-6 Kaikkiaan	64379	441349	389	36760	30884	153298	95652	631406	12849	48725	6208	18754	19057	67479	114709	698885	
Siitä: Luotonanto yleisölle	40174	409928	191	18465	1441	18619	41805	447011	6882	26291	-	248	6882	26540	48687	473551	

Markka-antolainauksen uudet luotot eivät sisällä sekkiuottoja eikä vekseleitä.

Markka-antolainauksen kanta sisältää sekkiuotot ja vekselit.

Uudet luotot neljänneksen aikana ja kanta neljänneksen lopussa vaateitten ja luotonsaajatoimialoittein, Milj. mk

Taulu 1.3

Vaateet:	Markkamääräinen						Valuuttamääräinen						Kaikkiaan			
	Antolainaus		Valtion varoista välitetyt		Sijoitusomaisuus-joukkovelkakirjat		Luotot yhteensä		Antolainaus		Sijoitusomaisuus-joukkovelkakirjat		Luotot yhteensä		Uudet	Luotto-kanta
	Uudet	Kanta	Uudet	Kanta	Ostot	Kanta	Uudet	Kanta	Uudet	Kanta	Ostot	Kanta	Uudet	Kanta		
Luotonsaajatoimialat:																
00 Erittelemätön	982	4658	0	8	5	320	987	4985							1473	6561
A Maatal.ristis- ja metsät	1124	16756	80	4406	-	1	1203	21163							1203	21195
B Kalatalous	17	294	1	14	-	-	17	308							17	311
C Mineraalien kaivu	40	841	0	12	-	5	40	857							40	889
D Teollisuus:																
15-16 Elintarvik. jne. valm.	5875	53882	1	81	505	6397	6380	60360							8916	70661
17-19 Tekstil. jne. valmistus	-	5817	-	35	-	311	-	6163							-	7116
20 Puutuot. jne. valmistus	-	1816	-	2	-	21	-	1839							-	2088
21 Massan ja pap. valm.	-	5860	-	24	-	1135	-	7019							-	7760
22 Kustant. ja painaminen	-	10030	-	0	-	3312	-	13342							-	16479
23-25 Kemikaal. jne. valm.	-	3447	-	1	-	6	-	3453							-	3574
26 Ei-metall. mine. tuott.valm.	-	8694	-	1	-	86	-	8781							-	9960
27-28 Metallituott. valmistus	-	1433	-	0	-	189	-	1622							-	1690
29-35 Koneiden ja lait. jne. v.	-	5408	-	6	-	440	-	5855							-	7950
36-37 Muu valmistus,kierrätys	-	9329	-	8	-	774	-	10111							-	11637
E Säh.,kaasu- ja vesihuol.	-	2050	-	3	-	122	-	2174							-	2406
F Rakentaminen	220	5501	-	0	-	202	220	5703							286	6805
G Tukku- ja vähittäiskauppa	587	9140	0	26	63	579	650	9746							653	9958
H Majoitus- ja ravits.toim.	4913	27451	-	29	317	657	5230	28138							6442	31737
I Kulj. varast. ja tietol.	344	4087	0	22	-	91	344	4200							389	4423
K Kiint.,vuok.- ja tut.pal.	1304	13516	0	18	8	248	1313	13783							1374	14554
M Koulutus	4658	49867	7	406	466	8058	5131	58330							7364	63849
N Terv. ja sosiaalipalv.	22	478	-	-	-	-	22	478							22	487
O Muut yhteiskunn.palvel.	98	1628	-	7	-	12	98	1646							115	1755
00...O Kaikkiaan	273	4053	1	9	1	31	274	4092							287	4387
	20456	192152	90	5038	1365	16599	21911	213789							28582	237573

Tilastokeskus - Luottokantatilasto IV neljännes 1996
 Uudet luotot luotonantajasektoreittain ja luotonantajasektoreittain ja luotonantajasektoreittain neijänneksen aikana, Milj. mk

Taulu 2.1

Luotonantajasektorit:	2	21	221	222	23	24	26	3	31	32-33	35	351	352	2...3
Luotonantajasektorit:	Rahoitus- ja vakuutuslaitokset	Suomen Pankki	Kotim. tall.pankit	Ulkom. tall.pankit	Muut luotto- laitokset	Vakuutus- laitokset	Muut rahoitus- laitokset	Julkis- yhteisöt	Valtio	Kunnat ja kuntayht. valit.var.	Sosiaali- turva- rahastot	Työeläke- laitokset	Muut sos. turva- rahastot	Kaikkiaan
Luotonantajasektorit:														
1 Yritykset:	26004	-	14453	944	9274	481	852	897	151	7	739	739	-	26902
11 Julkiset yritykset	1020	-	608	116	274	10	11	10	5	2	3	3	-	1030
12 Yksityiset yritykset	24985	-	13844	828	9000	471	841	887	147	5	735	735	-	25872
2 Rahoitus- ja vakuutuslait:	11639	-	9755	1147	117	580	40	1360	84	-	1276	1276	-	12999
21 Suomen Pankki	-	-	-	-	-	-	-	-	-	-	-	-	-	-
22 Tallituspankit	1419	-	773	497	19	91	40	1053	84	-	969	969	-	2472
23 Muut luottolaitokset	9160	-	8532	474	98	56	-	268	-	-	268	268	-	9428
24 Vakuutuslaitokset	357	-	5	-	-	352	-	-	-	-	-	-	-	357
25 Rah. ja vak. avust. lait.	143	-	63	80	-	-	-	-	-	-	-	-	-	143
26 Muut rahoituslaitokset	559	-	383	96	-	80	-	39	-	-	39	39	-	598
3 Julkisyhteisöt:	12402	-	3944	543	1298	6605	12	17724	201	-	17524	17490	34	30127
31 Valtio	9696	-	2852	83	171	6578	12	17390	-	-	17390	17356	34	27086
32 Kunnat	2591	-	1042	454	1069	26	0	328	200	-	128	128	-	2919
33 Kuntayhtymät	95	-	31	6	59	-	-	6	1	-	6	6	-	101
34 Ahvenanmaan maak.h.	0	-	0	-	-	-	-	-	-	-	-	-	-	0
35 Sosiaaliturvarahastot	19	-	19	-	-	-	-	-	-	-	-	-	-	19
351 Työeläkelaitokset	19	-	19	-	-	-	-	-	-	-	-	-	-	19
352 Muut sos.turvarahastot	-	-	-	-	-	-	-	-	-	-	-	-	-	-
4 Voittoja tav:ttomat yht:	1650	-	1085	27	520	17	0	1221	919	47	254	254	-	2871
41 Asuntoyhteisöt	1278	-	812	16	432	17	-	1134	834	47	253	253	-	2412
42 Valtionkirjot	33	-	10	-	23	-	-	-	-	-	-	-	-	33
43 Muut voittoja tavott.	339	-	263	11	64	-	0	86	85	-	1	1	-	425
5 Kotitaloudet:	15818	0	10572	89	5080	30	46	190	123	60	8	8	-	16008
51 Elink.harj. kotitaloudet	1666	-	1502	4	152	1	7	14	13	-	0	0	-	1680
511 Maa- ja talouden harjoitt.	878	-	858	2	19	-	0	14	13	-	0	0	-	892
512 Muut elink.harjoittajat	788	-	645	2	134	1	7	0	-	-	0	0	-	788
52 Paikansaajakotitaloudet	13313	0	8242	82	4927	27	35	177	110	60	7	7	-	13490
53 Muut kotitaloudet	839	-	828	3	2	2	4	0	-	0	-	-	-	839
6 Ulkomaat	23053	-	15509	1754	4522	1267	2	2750	23	-	2727	2727	-	25803
1-6 Kaikkiaan	90566	0	55318	4504	20812	8980	951	24143	1501	114	22528	22494	34	114709
Sijit: Luotonanto yleisölle	46159	0	27184	1520	16002	555	898	2528	1280	114	1134	1134	-	48687

Tilastokeskus - Luottokantatilasto
 Uudet luotot luotonantajasektoreiltain ja luotonantajatoimialoiltaan neljänneksen aikana, Milj. mk

IV neljännes 1996

Taulu 2.3

	2	21	221	222	23	24	26	3	31	32-33	35	351	352	2...3
	Rahoitus- ja vakuutuslaitokset	Pankki	Suomen Pankki	Kotim. tall.pankit	Ulkom. tall.pankit	Muut luotto- vakuutuslaitokset	Muut rahoituslaitokset	Julkis-yhteisöt	Valtio	Kunnat ja kuntayht. valt.var.	Sosiaaliturvalaitokset	Työeläkelaitokset	Muut sos. turvalaitokset	2...3
Luotonantajasektorit:														
Luotonantajatoimialat:														
00	Erittelemätön	1473	-	790	1	674	5	3	-	-	-	-	-	1473
A	Maatal. riista- ja metsät	1187	-	1063	-	124	0	0	16	-	0	0	-	1203
B	Kalatalous	17	-	15	-	2	-	-	-	-	-	-	-	17
C	Mineraalien kaivu	40	-	29	-	12	-	-	-	-	-	-	-	40
D	Teollisuus:	8652	-	3754	776	3751	251	121	34	-	230	230	-	8916
15-16	Elintarvik. ine. valm.	-	-	-	-	-	-	-	-	-	-	-	-	-
17-19	Tekstiil. ine. valmistus	-	-	-	-	-	-	-	-	-	-	-	-	-
20	Puutuot. ine. valmistus	-	-	-	-	-	-	-	-	-	-	-	-	-
21	Massan ja pap. valm.	-	-	-	-	-	-	-	-	-	-	-	-	-
22	Kustant. ja painaminen	-	-	-	-	-	-	-	-	-	-	-	-	-
23-25	Kemikaal. ine. valm.	-	-	-	-	-	-	-	-	-	-	-	-	-
26	Ei-metall. mine. tuott. valm.	-	-	-	-	-	-	-	-	-	-	-	-	-
27-28	Metalituott. valmistus	-	-	-	-	-	-	-	-	-	-	-	-	-
29-35	Koneiden ja lait. ine. v.	-	-	-	-	-	-	-	-	-	-	-	-	-
36-37	Muu valmistus, kierrätys	-	-	-	-	-	-	-	-	-	-	-	-	-
E	Säh., kaasu- ja vesihuol.	283	-	235	1	47	-	0	1	-	2	2	-	286
F	Rakentaminen	630	-	458	0	129	39	3	0	-	23	23	-	653
G	Tukku- ja vähittäiskauppa	6226	-	3843	60	1531	90	701	4	-	213	213	-	6442
H	Majoitus- ja ravits. toim.	389	-	343	-	38	6	3	-	-	0	0	-	389
I	Kulj. varast. ja tietol.	1363	-	634	88	620	4	18	-	-	11	11	-	1374
K	Kiint. vuok.- ja tut. pal.	6989	-	4449	20	2431	87	2	110	7	257	257	-	7364
M	Koulutus	22	-	19	1	2	-	0	-	-	-	-	-	22
N	Terv. ja sosiaalipalv.	113	-	105	0	7	-	1	-	-	3	3	-	115
O	Muut yhteiskunn. palvel.	286	-	220	1	58	0	8	0	-	0	0	-	287
00...O	Kaikkiaan	27671	-	15955	948	9426	482	860	165	7	739	739	-	28582

Tilastokeskus - Luottokantatilasto

IV neljännes 1996

Luottokanta luotonantajasektoreittain ja luotonsaajasektoreittain neljänneksen lopussa, Milj. mk
Taulu 3.1

	2	21	221	222	23	24	26	3	31	32-33	35	351	352	2...3
	Rahoitus- ja vakuutuslaitokset	Suomen Pankki	Kotim. tall.pankit	Ulkom. tall.pankit	Muut luotto- laitokset	Vakuutus- laitokset	Muut rahoitus- laitokset	Julkis- yhteisöt	Valtio	Kunnat ja kuntayht. valt.var.	Sosiaali- turva- rahastot	Työeläkel- laitokset	Muut sos. rahastot	Kaikkiaan
Luotonantajasektorit:														
1 Yritykset:	146758	2264	106838	2694	28138	5903	922	63171	6114	396	56661	56644	17	209929
11 Julkiset yritykset	13179	2197	5426	449	3902	1183	23	10153	1071	17	9066	9066	-	23332
12 Yksityiset yritykset	133579	67	101412	2245	24237	4720	899	53017	5044	379	47595	47578	17	186597
2 Rahoit.- ja vakuutuslait:	32816	371	26037	493	1392	4390	133	17621	6762	-	10859	10859	-	50437
21 Suomen Pankki	-	-	-	-	-	-	-	-	-	-	-	-	-	-
22 Talletuspankit	5403	181	3901	-	401	879	41	8336	5476	-	2860	2860	-	13739
23 Muut luottolaitokset	18827	191	15623	404	788	1738	84	7459	1187	-	6273	6273	-	26287
24 Vakuutuslaitokset	604	-	7	-	6	590	-	951	8	-	943	943	-	1555
25 Rah. ja vak. avust. lait.	4333	-	4173	89	63	8	-	6	-	-	6	6	-	4339
26 Muut rahoituslaitokset	3650	-	2334	-	134	1174	8	869	92	-	777	777	-	4518
3 Julkisyhteisöt:	50361	-	20039	773	8894	20324	332	95158	13850	14	81294	81082	212	145520
31 Valtio	38937	-	16810	-	2074	19736	317	76374	-	-	76374	76162	212	115311
32 Kunnat	10598	-	2977	757	6320	528	15	18304	13839	14	4452	4452	-	28902
33 Kuntayhtymät	777	-	217	16	484	60	-	395	5	-	390	390	-	1173
34 Ahvenanmaan maak.h.	0	-	0	-	-	-	-	30	-	-	30	30	-	30
35 Sosiaaliturvarahastot	48	-	34	-	15	-	-	55	6	-	49	49	-	104
351 Työeläkelaitokset	48	-	34	-	15	-	-	55	6	-	49	49	-	104
352 Muut sos.turvarahastot	-	-	-	-	-	-	-	-	-	-	-	-	-	-
4 Voittoja tav:ttomat yht:	19734	-	13596	117	4434	1587	0	43385	35481	1407	6496	6496	-	63119
41 Asuntoyhteisöt	16049	-	10684	102	3724	1539	0	40737	34079	1319	5339	5339	-	56786
42 Valtionkirkot	190	-	80	-	107	3	-	21	15	-	6	6	-	211
43 Muut voittoja tavott.	3495	-	2832	15	603	44	0	2627	1388	89	1150	1150	-	6122
5 Kotitaloudet:	169590	98	158217	367	10191	505	212	13621	1907	10996	719	719	-	183211
51 Elink.harij. kotitaloudet	26120	-	25113	6	964	22	16	1524	1375	0	148	148	-	27644
511 Maatil.talouden harjoitt.	17092	-	16881	3	206	2	0	1443	1375	-	68	68	-	18535
512 Muut elink.harjoittajat	9028	-	8232	3	758	19	16	81	1	0	80	80	-	9109
52 Palkansaajakotitaloudet	131379	98	121088	354	9206	443	189	11891	531	10789	571	571	-	143270
53 Muut kotitaloudet	12090	-	12015	7	20	40	7	207	-	207	0	0	-	12297
6 Ulkomaat	39953	-	11725	1254	20765	5897	311	6717	542	-	6174	6174	-	46669
1-6 Kaikkiaan	459212	2733	336451	5698	73814	38605	1910	239673	64657	12812	162204	161975	229	698885
Siitä: Luotonanto yleisölle	347458	2362	281845	3952	49568	8583	1149	126094	44534	12812	68747	68730	17	473551

Luottokanta luotonantajasektoreittain ja luotonantajatoimialoitain neljänneksen lopussa, Milj. mk

Taulu 3.2

	2	21	221	222	23	24	26	3	31	32-33	35	351	352	2...3
	Rahoitus- ja vakuutuslaitokset	Suomen Pankki	Kotim. tall. pankit	Ulkom. tall. pankit	Muut luotto- laitokset	Vakuutus- laitokset	Muut rahoitus- laitokset	Julkis- yhteisöt	Valtio	Kunnat ja kuntayht. valt.var.	Sosiaali- turva- rahastot	Työeläke- laitokset	Muut sos. turva rahastot	Kaikkiaan
Luotonantajatoimialat:														
00	Erittelemätön	6409	4	5619	3	689	84	11	152	-	151	151	-	6561
A	Maatal. riista- ja metsät	19349	-	18491	1	823	34	1	1846	-	298	298	-	21195
B	Kalatalous	300	-	264	-	36	0	-	11	-	10	10	-	311
C	Mineraalien kaivu	738	-	552	0	157	28	-	151	-	146	146	-	889
D	Teollisuus:	44286	2219	27425	1636	10849	1899	258	26375	0	25602	25596	6	70661
15-16	Elintarvik. jne. valm.	4277	-	2925	53	1083	215	1	2839	-	2826	2826	-	7116
17-19	Tekstiil. jne. valmistus	1487	-	1230	1	229	27	0	601	-	589	589	-	2088
20	Puutuot. jne. valmistus	5379	-	3391	126	1683	173	6	2381	0	2360	2360	-	7760
21	Massan ja pap. valm.	10268	1697	5200	751	1633	977	10	6211	-	6201	6201	-	16479
22	Kustant. ja painaminen	2020	-	1477	9	520	14	1	1553	-	1541	1541	-	3574
23-25	Kemikaal. jne. valm.	4366	-	2597	262	1329	162	16	5594	-	5457	5457	-	9960
26	Ei-metall. mine. tuott. valm.	1163	-	859	5	276	17	8	527	-	508	508	-	1690
27-28	Metallituott. valmistus	5766	-	3982	256	1352	149	27	2184	-	2085	2079	6	7950
29-35	Koneiden ja lait. jne. v.	7807	500	4602	108	2417	90	90	3831	-	3382	3382	-	11637
36-37	Muu valmistus, kierrätys	1751	22	1162	66	329	73	99	654	-	653	653	-	2406
E	Säh., kaasu- ja vesihuol.	4477	23	3619	101	651	82	1	2329	-	2303	2303	-	6805
F	Rakentaminen	7814	-	6842	8	848	111	5	2145	-	2126	2126	-	9958
G	Tukku- ja vähittäiskauppa	23875	6	20482	285	2293	320	510	7862	0	7785	7785	-	31737
H	Majoitus- ja ravits.toim.	3658	-	2990	0	431	229	8	765	0	753	753	-	4423
I	Kulj. varast. ja tietol.	10535	13	6396	233	3580	238	73	4019	0	3915	3915	-	14554
K	Kiint., vuok.- ja tut.pal.	46449	-	34940	417	8174	2861	57	17400	395	12107	12107	-	63849
M	Koulutus	369	-	301	1	64	2	0	118	-	117	117	-	487
N	Terv. ja sosiaalipalv.	1173	-	1099	0	57	14	3	582	-	567	556	11	1755
O	Muut yhteiskunn.palvel.	3446	-	2950	12	450	23	10	941	-	929	929	-	4387
00...O	Kaikkiaan	172879	2264	131951	2699	29102	5924	938	64694	396	56809	56792	17	237573

Tilastokeskus - Luottokantatilasto IV/95 - IV/96

Rahoitus- ja vakuutuslaitosten, valtion ja sosiaaliturvarahastojen hallussa pitämät sijoitusomaisuusjoukkovelkakirjat, Milj. mk
Taulu 4.1

	Markkamääräinen				Valuuttamääräinen				Kaikkiaan					
	Ostot		Myyntit ja kuoletukset		Ostot		Myyntit ja kuoletukset		Ostot		Myyntit ja kuoletukset		Edellisestä: kursssi- muutokset	
		Kanta		Kanta		Kanta		Kanta		Kanta		Kanta		Kanta
2 Rahoitus- ja vakuutuslaitokset														
IV/1995	X) 8650	57327	..	X) 57327	1704	224	5896	224	5896	X) 10354	8566	224	224	X) 63223
I/1996	14108	57704	13731	57704	5231	519	9589	519	9589	19339	13880	519	519	67293
II/1996	11776	62178	7302	62178	2955	-67	11503	-67	11503	14731	8343	-67	-67	73680
III/1996	9028	60693	10513	60693	2896	-274	11828	-274	11828	11924	13084	-274	-274	72520
IV/1996	11630	62832	9491	62832	3599	113	15021	113	15021	15229	9896	113	113	77853
3 Julkisyhteisöt														
IV/1995	19405	66058	..	66058	1332	20	1190	20	1190	20736	..	20	20	67249
I/1996	24983	73205	17836	73205	1967	81	2042	81	2042	26951	18953	81	81	75247
II/1996	17658	78507	12356	78507	1382	-14	2327	-14	2327	19041	13453	-14	-14	80834
III/1996	20150	83152	15505	83152	1683	-44	2950	-44	2950	21833	16565	-44	-44	86102
IV/1996	19254	90465	11941	90465	2609	35	3733	35	3733	21863	13767	35	35	94198
2+3 Kaikkiaan														
IV/1995	X) 28055	123386	..	X) 123386	3035	244	7086	244	7086	X) 31090	..	244	244	X) 130472
I/1996	39092	130909	31569	130909	7198	601	11631	601	11631	46290	34222	601	601	142539
II/1996	29434	140685	19658	140685	4337	-81	13830	-81	13830	33772	21796	-81	-81	154515
III/1996	29178	143845	26018	143845	4579	-318	14778	-318	14778	33757	29650	-318	-318	158623
IV/1996	30884	153298	21431	153298	6208	148	18754	148	18754	37092	23663	148	148	172052

.. = Tietoa ei saatavilla

X) = Korjatut tiedot

Vuoden 1996 1. neljänneksestä lähtien luokituksina ovat ISL -95 ja TOL -95. Vuoden 1995 4. neljänneksen tiedot on muunnettu vastaamaan näitä luokituksia.

Rahoitus- ja vakuutuslaitosten, valtion ja sosiaaliturvarahastojen hallussa pitämät sijoitusomaisuusjoukkovelkakirjat liikkeeseen laskijan sektorin mukaan neljänneksen lopussa, Milj. mk

Taulu 4.2

	2	21	221	222	23	24	26	3	31	32-33	35	351	352	2...3
	Rahoitus- ja vakuutuslaitokset	Suomen Pankki	Kotim. tall. pankit	Ulkom. tall. pankit	Muut luotto- laitokset	Vakuutus- laitokset	Muut rahoitus- laitokset	Julkis- yhteisöt	Valtio	Kunnat ja kuntayht. valt.var.	Sosiaali- turva- rahastot	Työeläke- laitokset	Muut sos. turva- rahastot	Kaikkiaan
Liikkeeseen laskija:														
1 Yritykset:	13871	2200	9040	238	383	1958	53	2976	-	-	2976	2970	6	16848
11 Julkiset yritykset	3091	2194	588	-	120	178	11	337	-	-	337	337	-	3428
12 Yksityiset yritykset	10780	6	8453	238	263	1780	41	2640	-	-	2640	2634	6	13420
2 Rahoit.- ja vakuutuslait:	9819	196	5575	-	343	3580	125	9278	821	-	8457	8457	-	19097
21 Suomen Pankki	-	-	-	-	-	-	-	-	-	-	-	-	-	-
22 Talletuspankit	1600	5	565	-	115	874	41	2378	-	-	2378	2378	-	3978
23 Muut luottolaitokset	4684	191	2454	-	218	1737	84	6689	821	-	5868	5868	-	11373
24 Vakuutuslaitokset	556	-	6	-	-	550	-	-	-	-	-	-	-	556
25 Rah. ja vak. avust. lait.	295	-	295	-	-	-	-	-	-	-	-	-	-	295
26 Muut rahoituslaitokset	2684	-	2255	-	10	419	-	211	-	-	211	211	-	2895
3 Julkisyhteisöt:	38675	-	16722	-	1602	20030	321	75769	-	-	75769	75557	212	114445
31 Valtio	37968	-	16410	-	1516	19736	306	74525	-	-	74525	74313	212	112493
32 Kunnat	702	-	312	-	81	294	15	1244	-	-	1244	1244	-	1946
33 Kuntayhtymät	5	-	-	-	5	-	-	-	-	-	-	-	-	5
34 Ahvenanmaan maak.h.	-	-	-	-	-	-	-	-	-	-	-	-	-	-
35 Sosiaaliturvarahastot	-	-	-	-	-	-	-	-	-	-	-	-	-	-
351 Työeläkelaitokset	-	-	-	-	-	-	-	-	-	-	-	-	-	-
352 Muut sos.turvarahastot	-	-	-	-	-	-	-	-	-	-	-	-	-	-
4 Voittoja tav:format yht:	67	-	51	-	7	9	-	1	-	-	1	1	-	68
41 Asuntoyhteisöt	36	-	36	-	-	-	-	-	-	-	-	-	-	36
42 Valtionkirjot	5	-	-	-	2	3	-	-	-	-	-	-	-	5
43 Muut voittoa tavott.	26	-	15	-	5	6	-	1	-	-	1	1	-	27
5 Kotitaloudet:	-	-	-	-	-	-	-	-	-	-	-	-	-	-
51 Elink.harj. kotitaloudet	-	-	-	-	-	-	-	-	-	-	-	-	-	-
511 Maatil.talouden harjoitt.	-	-	-	-	-	-	-	-	-	-	-	-	-	-
512 Muut elink.harjoittajat	-	-	-	-	-	-	-	-	-	-	-	-	-	-
52 Palkansaajakotitaloudet	-	-	-	-	-	-	-	-	-	-	-	-	-	-
53 Muut kotitaloudet	-	-	-	-	-	-	-	-	-	-	-	-	-	-
6 Ulkomaat	15421	-	1727	-	7793	5888	13	6174	-	-	6174	6174	-	21595
1-6 Kaikkiaan	77853	2396	33115	238	10128	31466	512	94198	821	-	93378	93160	218	172052
Siitä: Luotonanto yleisölle	14646	2200	9403	238	476	2261	68	4222	-	-	4222	4216	6	18867

IV neljännes 1996

Tilastokeskus - Luottokantatiliasto

Raholitus- ja vakuutuslaitosten, valtion ja sosiaaliturvarahastojen hallussa pitämät sijoitusomaisuusjoukkovelkakirjat liikkeeseen laskijan toimialan neljänneksen lopussa, Milj. mk

Taulu 4.3

	2	21	221	222	23	24	26	3	31	32-33	35	351	352	2...3
	Raholitus- vakuutus- laitokset	ja Suomen Pankki tall.	Kotim tall. pankit	Ulkom. tall. pankit	Muut luotto- laitokset	Vakuutus- laitokset	Muut rahoitus- laitokset	Julkis- yhteisöt	Valtio	Kunnat ja kuntayht. valt.var.	Sosiaali- turva- rahasot	Työeläke- laitokset	Muut sos. turva- rahasot	Kaikkiaan
Liikkeeseen laskija:														
00 Erittelemätön	211	-	162	-	1	48	-	109	-	-	109	109	-	320
A Maatal. riista- ja metsät	-	-	-	-	-	-	-	1	-	-	1	1	-	1
B Kalatalous	-	-	-	-	-	-	-	-	-	-	-	-	-	-
C Mineraalien kaivu	1	-	-	-	-	1	-	4	-	-	4	4	-	5
D Teollisuus:	5105	2194	1689	238	156	807	21	1360	-	-	1360	1354	6	6465
15-16 Elintarvik. jne. valm.	182	-	38	-	-	144	-	129	-	-	129	129	-	311
17-19 Tekstiil. jne. valmistus	29	-	7	-	-	22	-	14	-	-	14	14	-	43
20 Puutuot. jne. valmistus	865	-	712	-	-	152	10	270	-	-	270	270	-	1135
21 Massan ja pap. valm.	2686	1694	484	238	-	260	10	626	-	-	626	626	-	3312
22 Kustant. ja painaminen	4	-	3	-	-	1	-	2	-	-	2	2	-	6
23-25 Kemiaal. jne. valm.	123	-	86	-	2	35	-	10	-	-	10	10	-	133
26 Ei-metall. mine.tuott.valm.	184	-	177	-	-	7	-	5	-	-	5	5	-	189
27-28 Metallituot. valmistus	313	-	119	-	120	65	10	127	-	-	127	121	6	440
29-35 Koneiden ja lait. jne. v.	659	500	63	-	35	62	-	115	-	-	115	115	-	774
36-37 Muu valmistus, kierrätys	60	-	0	-	-	59	1	62	-	-	62	62	-	122
E Säh., kaasuja vesihuol.	188	-	140	-	3	45	-	58	-	-	58	58	-	247
F Rakentaminen	329	-	270	-	1	57	1	250	-	-	250	250	-	579
G Tukku- ja vähittäiskauppa	416	6	296	-	12	93	10	242	-	-	242	242	-	657
H Majoitus- ja ravits.toim.	91	-	89	-	1	1	-	0	-	-	0	0	-	91
I Kujl. varast. ja tietol.	135	-	5	-	-	130	-	113	-	-	113	113	-	248
K Kiint., vuok.- ja tut.pal.	7369	-	6371	-	203	775	21	823	-	-	823	823	-	8193
M Koulutus	-	-	-	-	-	-	-	-	-	-	-	-	-	-
N Terv. ja sosiaalipalv.	6	-	6	-	-	-	-	5	-	-	5	5	-	12
O Muut yhteiskunn.palvel.	20	-	13	-	6	1	-	11	-	-	11	11	-	31
00...O Kaikkiaan	13871	2200	9040	238	383	1958	53	2976	-	-	2976	2970	6	16848

Asunto- ja kulutusluotot neljänneksittäin, Milj. mk

Taulu 5.1

Tarkempi käyttötarkoitus:	Asuin- raken- nukset	Osakkeet ja osuudet	Vapaa- ajan asunnot	Asunto- luotot yhteensä	Opinto- lainat	Kulutus- luotot	Kulutus- luotot yhteensä
Luottokanta							
Uudet luotot	4875	2306	175	7357	385	6223	6608
Laskennalliset kuolelutukset	6029	3675	288	9992	541	5830	6371
Luottokanta IV/1995	120076	57137	2842	180055	11289	25651	36940
Uudet luotot	3859	2470	131	6460	188	5786	5974
Laskennalliset kuolelutukset	3738	2714	235	6687	306	6051	6357
Luottokanta II/1996	120197	56893	2738	179828	11171	25386	36557
Uudet luotot	5688	2980	314	8981	135	6318	6453
Laskennalliset kuolelutukset	4651	3938	262	8850	461	6291	6752
Luottokanta II/1996	121234	55935	2790	179959	10845	25413	36258
Uudet luotot	5793	2831	311	8935	394	6475	6869
Laskennalliset kuolelutukset	5608	3143	225	8976	518	6480	6998
Luottokanta III/1996	121419	55623	2876	179918	10721	25408	36129
Uudet luotot	6337	3306	220	9862	317	6810	7127
Laskennalliset kuolelutukset	4008	4366	312	8685	280	6103	6383
Luottokanta IV/1996	123748	54563	2784	181095	10758	26115	36873

.. = Tietoa ei saatavilla

Tilastokeskus - Luottokantatilasto
 Asuntoluottokanta luotonantajasektoreittain ja luotonsaajasektoreittain neljänneksen lopussa, Mliij. mk
 Taulu 5.2

IV neljännes 1996

	2	21	221	222	23	24	26	3	31	32	35	351	352	2...3
	Rahoitus ja vakuutuslaitokset	Pankki	Suomen Pankki	Kotim. tall.pankit	Ulkom. tall.pankit	Muut luotto-laitokset	Vakuutus-laitokset	Muut rahoitus-laitokset	Julkis-yhteisöt	Vaitio Kunnat ja kuntayht. valit.var.	Sosiaali-turva-rahastot	Työeläke-laitokset	Muut sos. turva-rahastot	Kaikkiaan
Luotonsaajasektorit:														
1 Yritykset	6504	-	5066	48	1143	247	-	7170	4633	396	2141	2141	-	13674
Asuinrakennukset	4656	-	3315	44	1056	241	-	7017	4587	388	2042	2042	-	11673
Osakkeet ja osuudet	1494	-	1411	2	78	3	-	153	46	8	99	99	-	1647
Vapaa-ajan asunnot	354	-	341	1	9	3	-	0	-	-	0	0	-	355
2 Rahoitus- ja vakuutuslaitokset	56	-	49	-	7	0	-	240	11	-	229	229	-	296
Asuinrakennukset	45	-	39	-	6	0	-	213	10	-	203	203	-	259
Osakkeet ja osuudet	10	-	9	-	1	0	-	26	1	-	26	26	-	36
Vapaa-ajan asunnot	2	-	2	-	-	-	-	-	-	-	-	-	-	2
3 Julkisyhteisöt	506	-	294	-	204	7	-	1063	968	14	82	82	-	1569
Asuinrakennukset	388	-	214	-	167	7	-	882	802	3	77	77	-	1270
Osakkeet ja osuudet	48	-	18	-	30	-	-	182	165	11	5	5	-	230
Vapaa-ajan asunnot	69	-	62	-	7	0	-	-	-	-	-	-	-	69
4 Voittoja tavoittelemattomat yht.	13200	-	8302	97	3768	1033	0	40721	34420	1407	4894	4894	-	53921
Asuinrakennukset	11934	-	7211	97	3627	1000	0	39261	33246	1263	4753	4753	-	51195
Osakkeet ja osuudet	1124	-	951	0	140	32	-	1460	1175	144	142	142	-	2584
Vapaa-ajan asunnot	143	-	141	0	1	1	-	-	-	-	-	-	-	143
5 Kotitaloudet	99891	98	97660	303	1542	289	0	11667	180	10996	492	492	-	111559
Asuinrakennukset	51776	28	50629	108	895	116	0	7554	153	7203	197	197	-	59329
Osakkeet ja osuudet	45909	69	44877	186	605	173	-	4111	27	3792	292	292	-	50021
Vapaa-ajan asunnot	2207	-	2154	9	42	1	0	2	-	-	2	2	-	2209
6 Ulkomaat	75	-	70	2	-	3	-	-	-	-	-	-	-	75
Asuinrakennukset	22	-	21	1	-	-	-	-	-	-	-	-	-	22
Osakkeet ja osuudet	46	-	42	1	-	3	-	-	-	-	-	-	-	46
Vapaa-ajan asunnot	7	-	7	0	-	-	-	-	-	-	-	-	-	7
1...6 Kaikkiaan	120233	98	111442	449	6664	1579	0	60862	40212	12812	7838	7838	-	181095
Asuinrakennukset	68821	28	61429	249	5751	1363	0	54927	38799	8857	7271	7271	-	123748
Osakkeet ja osuudet	48630	69	47307	189	853	211	-	5932	1413	3955	565	565	-	54563
Vapaa-ajan asunnot	2782	-	2706	11	60	5	0	2	-	-	2	2	-	2784

Tilastokeskus - Luottokantatilasto
 Uudet asuntoluotot luotonantajasektoreittain ja luotonsaajasektoreittain neljänneksen aikana, Milj. mk
 Taulu 5.2.1

IV neljännes 1996

	2	21	221	222	23	24	26	3	31	32	35	351	352	2...3
Luotonantajasektorit:	Rahoitus ja vakuutuslaitokset	Pankki	Suomen Pankki	Kotim. tall.pankit	Ulkom. tall.pankit	Muut luotto-laitokset	Vakuutus-laitokset	Muut rahoitus-laitokset	Valtio	Kunnat ja kuntayht. valt. var.	Sosiaali-turva-laitokset	Työeläke-laitokset	Muut sos. rahastot	Kaikkiaan
Luotonsaajasektorit:														
1 Yritykset	413	-	312	22	47	33	-	146	99	7	40	40	-	559
Asuinrakennukset	278	-	182	19	47	30	-	146	99	7	40	40	-	424
Osakkeet ja osuudet	93	-	92	1	-	-	-	-	-	-	-	-	-	93
Vapaa-ajan asunnot	42	-	38	1	-	3	-	0	-	-	0	0	-	43
2 Rahoitus- ja vakuutuslaitokset	0	-	0	-	-	-	-	-	-	-	-	-	-	0
Asuinrakennukset	-	-	-	-	-	-	-	-	-	-	-	-	-	-
Osakkeet ja osuudet	0	-	0	-	-	-	-	-	-	-	-	-	-	0
Vapaa-ajan asunnot	-	-	-	-	-	-	-	-	-	-	-	-	-	-
3 Julkisyhteisöt	27	-	21	-	5	-	-	104	104	-	-	-	-	130
Asuinrakennukset	27	-	21	-	5	-	-	104	104	-	-	-	-	130
Osakkeet ja osuudet	0	-	0	-	-	-	-	-	-	-	-	-	-	0
Vapaa-ajan asunnot	-	-	-	-	-	-	-	-	-	-	-	-	-	-
4 Voittoja tavoittelemattomat yht.	888	-	420	8	447	13	-	1204	919	44	240	240	-	2092
Asuinrakennukset	831	-	363	8	447	13	-	1177	918	42	217	217	-	2008
Osakkeet ja osuudet	54	-	54	-	-	-	-	27	1	2	23	23	-	81
Vapaa-ajan asunnot	3	-	3	0	-	-	-	-	-	-	-	-	-	3
5 Kotitaloudet	6966	0	6832	78	41	14	-	112	48	60	5	5	-	7078
Asuinrakennukset	3669	0	3617	28	18	6	-	105	48	57	1	1	-	3774
Osakkeet ja osuudet	3123	0	3045	47	21	8	-	7	-	3	4	4	-	3130
Vapaa-ajan asunnot	174	-	170	3	1	-	-	0	-	-	0	0	-	174
6 Ulkomaat	3	-	2	1	-	-	-	-	-	-	-	-	-	3
Asuinrakennukset	1	-	1	0	-	-	-	-	-	-	-	-	-	1
Osakkeet ja osuudet	1	-	1	0	-	-	-	-	-	-	-	-	-	1
Vapaa-ajan asunnot	0	-	0	0	-	-	-	-	-	-	-	-	-	0
1...6 Kaikkiaan	8297	0	7588	108	540	60	-	1566	1170	111	285	285	-	9862
Asuinrakennukset	4805	0	4183	55	518	48	-	1531	1168	106	258	258	-	6337
Osakkeet ja osuudet	3272	0	3193	49	21	8	-	34	1	6	27	27	-	3306
Vapaa-ajan asunnot	220	-	211	5	1	3	-	0	-	-	0	0	-	220

	2	21	221	222	23	24	26	31	32-33	35	351	352	2...3
Luotonantajasektorit:	Raholitus- ja vakuutuslaitokset	Suomen Pankki	Kotim. tall.pankit	Ulkom. tall.pankit	Muut luotto-laitokset	Vakuutus-laitokset	Muut rahoitus-laitokset	Julkis-yhteisöt	Valtio kuntayht. valt. var.	Sosiaali-turva-rahastot	Työeläke-laitokset	Muut sos turva-rahastot	2...3
Luotonantajasektorit:													
5 Kotitaloudet	14092	0	8988	81	4959	18	46	113	48	60	5	5	14205
Asuntoluotot:	6966	0	6832	78	41	14	-	112	48	60	5	5	7078
Asuinrakennukset	3669	0	3617	28	18	6	-	105	48	57	1	1	3774
Osakkeet ja osuudet	3123	0	3045	47	21	8	-	7	-	3	4	4	3130
Vapaa-ajan asunnot	174	-	170	3	1	-	-	0	-	-	0	0	174
Kulutusluotot:	7127	-	2156	3	4918	4	46	0	-	-	0	0	7127
Opinnot	317	-	317	0	-	-	-	-	-	-	-	-	317
Kulutusluotot	6809	-	1839	3	4918	4	46	0	-	-	0	0	6810
51 Elinkeinonharjoittajien kotital.	652	-	576	2	66	0	7	-	-	-	-	-	652
Asuntoluotot:	337	-	333	2	1	0	-	-	-	-	-	-	337
Asuinrakennukset	248	-	245	2	1	0	-	-	-	-	-	-	248
Osakkeet ja osuudet	77	-	76	1	0	-	-	-	-	-	-	-	77
Vapaa-ajan asunnot	12	-	12	-	0	-	-	-	-	-	-	-	12
Kulutusluotot:	316	-	243	-	65	-	7	-	-	-	-	-	316
Opinnot	2	-	2	-	-	-	-	-	-	-	-	-	2
Kulutusluotot	314	-	242	-	65	-	7	-	-	-	-	-	314
52 Palkansaajakotitaloudet	12644	0	7620	78	4892	18	35	113	48	60	5	5	12756
Asuntoluotot:	6170	0	6042	75	39	14	-	112	48	60	5	5	6283
Asuinrakennukset	3226	0	3177	26	17	6	-	105	48	56	1	1	3332
Osakkeet ja osuudet	2792	0	2717	46	21	8	-	7	-	3	4	4	2799
Vapaa-ajan asunnot	152	-	148	3	1	-	-	0	-	-	0	0	152
Kulutusluotot:	6473	-	1579	3	4853	4	35	0	-	-	0	0	6474
Opinnot	117	-	117	0	-	-	-	-	-	-	-	-	117
Kulutusluotot	6356	-	1461	3	4853	4	35	0	-	-	0	0	6356
53 Muut kotitaloudet	796	-	791	1	1	-	4	0	-	0	-	-	797
Asuntoluotot:	459	-	458	1	1	-	-	0	-	0	-	-	459
Asuinrakennukset	195	-	194	0	0	-	-	0	-	0	-	-	195
Osakkeet ja osuudet	254	-	253	1	0	-	-	-	-	-	-	-	254
Vapaa-ajan asunnot	10	-	10	-	0	-	-	-	-	-	-	-	10
Kulutusluotot:	338	-	334	0	0	-	4	-	-	-	-	-	338
Opinnot	198	-	198	0	-	-	-	-	-	-	-	-	198
Kulutusluotot	139	-	136	0	0	-	4	-	-	-	-	-	139

Tilastokeskus - Luottokantatilasto IV neljännes 1996
 Eläkevakuutusta harjoittavien laitosten koko luotonanto luotonantaja-sektoreittain, Milj. mk
 Taulu 6.1

		Luotonantajien eläkelaitosryhmät:					Luotonantajan eläkelaitosryhmät:			Luotonantaja-sektoreittain				
		Eläkevakuutusyhtiöt x)		Eläkesäätiöt			Eiäkekassat		Muut eläkelaitokset		Kansaneläkelaitos		Kaikkiaan	
		10		20			30		40		50			
Luotonantajien sektorit:														
1	Yritykset	39133	12124	1142	4245	17	56661							
11	Julkiset yritykset	1492	6509	230	835	-	9066							
12	Yksityiset yritykset	37641	5615	912	3410	17	47595							
2	Rahoitus- ja vakuutuslaitokset	5317	1291	1244	3008	-	10859							
21	Suomen Pankki	-	-	-	-	-	-							
22	Talletuspankit	1142	508	984	227	-	2860							
23	Muut luottolaitokset	2619	711	238	2705	-	6273							
24	Vakuutuslaitokset	916	26	1	-	-	943							
25	Rah. ja vakuutusta avust. lait.	6	-	-	-	-	6							
26	Muut rahoituslaitokset	635	47	20	75	-	777							
3	Julkisyhteisöt:	48154	10771	1844	20313	212	81294							
31	Valtio	47913	10252	1768	16228	212	76374							
32	Kunnat	240	506	75	3631	-	4452							
33	Kuntayhtymät	1	-	-	389	-	390							
34	Ahvenanmaan maakuntahallinto	-	-	-	30	-	30							
35	Sosiaaliturvarahastot	-	14	-	36	-	49							
351	Työeläkelaitokset	-	14	-	36	-	49							
352	Muut sosiaaliturvarahastot	-	-	-	-	-	-							
4	Voittoa tavoittelemattomat yhteisöt	2972	152	226	3146	-	6496							
41	Asuntoyhteisöt	2156	2	209	2972	-	5339							
42	Valtionkirkot	0	-	-	6	-	6							
43	Muut voittoa tavoittelemattomat yhteisöt	816	150	16	168	-	1150							
5	Kotitaloudet:	318	244	24	133	-	719							
51	Elinkeinonharjoittajien kotitaloudet	43	-	1	105	-	148							
511	Maatilan talouden harjoittajat	2	-	-	66	-	68							
512	Muut elinkeinonharjoittajat	41	-	1	39	-	80							
52	Palkansaajakotitaloudet	275	244	23	28	-	571							
53	Muut kotitaloudet	-	0	-	-	-	0							
6	Ulkomaat	2666	156	-	3353	-	6174							
1-6	Kaikkiaan	98560	24738	4479	34198	229	162204							
Siitä:	Luotonanto yleisölle	42663	13026	1467	11574	17	68747							

x) Vain eläkevakuutusta harjoittavat

Tilastokeskus - Luottokanttilasto IV neljännes 1996
 Eläkevakuutusta harjoittavien laitosten koko luotonanto luotonsaajatoimialloittain, Milj. mk
 Taulu 6.2

	10	20	30	40	50	Kaikkiaan
	Eläkevakuutusyhtiöt x)	Eläkesäätiöt	Eläkekassat	Muut eläkelaitokset	Kansaneläkelaitos	
Luotonantajien eläkelaitosryhmät:						
Luotonsaajien toimialat:						
00 Erittelemätön	142	9	-	0	-	151
A Maatalous, riista- ja metsätalous	106	15	18	159	-	298
B Kalatalous	10	-	-	0	-	10
C Mineraalien kaivu	139	4	-	4	-	146
D Teollisuus:	16112	7056	756	1671	6	25602
15-16 Elintarvikkeiden jne. valmistus	2114	198	501	12	-	2826
17-19 Tekstiilien jne. valmistus	376	198	-	15	-	589
20 Puutuotteiden jne. valmistus	2129	109	-	122	-	2360
21 Massan ja paperin jne. valmistus	2454	2208	129	1410	-	6201
22 Kustantaminen ja painaminen	1083	453	5	-	-	1541
23-25 Kemikaalien jne. valmistus	2160	3184	109	4	-	5457
26 Ei-metallisten mineraalituott. valmistus	499	7	-	2	-	508
27-28 Perusmetallien ja metallituotteiden valm.	1840	189	-	50	6	2085
29-35 Koneiden ja laitteiden jne. valmistus	2836	492	5	49	-	3382
36-37 Muu valmistus, kierrätys	622	18	7	6	-	653
E Sähkö, kaasua- ja vesihuolto	1395	747	-	161	-	2303
F Rakentaminen	1562	8	-	556	-	2126
G Tukkua- ja vähittäiskauppa	6104	1306	205	170	-	7785
H Majitus- ja ravitsemistoiminta	741	1	7	3	-	753
I Kuljetus, varastointi ja tietoliikenne	1856	1767	49	243	-	3915
K Kiinteistö-, vuokraus- ja tutkimuspalvelut	9985	765	107	1251	-	12107
M Koulutus	114	-	-	3	-	117
N Terveys ja sosiaalipalvelut	528	19	-	10	11	567
O Muut yhteiskunnalliset palvelut	381	428	0	119	-	929
00...O Kaikkiaan	39175	12124	1142	4350	17	56809

x) Vain eläkevakuutusta harjoittavat

Tilastokeskus - Luottokantatilasto IV neljännes 1996
 Eläkevakuutusta harjoittavien laitosten TAKAISINLAINAUS luotonantajasektoreittain, Milj. mk
 Taulu 6.3

		Luotonantajien eläkelaitosryhmät:					Luotonantajien eläkelaitosryhmät:				
		Eläkevakuutusyhtiöt x)					Eläkesäätiöt				
		10	20	30	40	50	Kaikkiaan				
Luotonantajien sektorit:											
1	Yritykset	31203	7236	-	-	-	38439	-	-	-	-
11	Julkiset yritykset	1237	3909	-	-	-	5146	-	-	-	-
12	Yksityiset yritykset	29966	3327	-	-	-	33293	-	-	-	-
2	Rahoitus- ja vakuutuslaitokset	1768	-	-	-	-	1768	-	-	-	-
21	Suomen Pankki	-	-	-	-	-	-	-	-	-	-
22	Talletuspankit	420	-	-	-	-	420	-	-	-	-
23	Muut luottolaitokset	338	-	-	-	-	338	-	-	-	-
24	Vakuutuslaitokset	877	-	-	-	-	877	-	-	-	-
25	Rah. ja vakuutusta avust. lait.	6	-	-	-	-	6	-	-	-	-
26	Muut rahoituslaitokset	128	-	-	-	-	128	-	-	-	-
3	Julkisyhteisöt:	1	-	-	-	-	1	-	-	-	-
31	Valtio	-	-	-	-	-	-	-	-	-	-
32	Kunnat	1	-	-	-	-	1	-	-	-	-
33	Kuntayhtymät	0	-	-	-	-	0	-	-	-	-
34	Ahvenanmaan maakuntahallinto	-	-	-	-	-	-	-	-	-	-
35	Sosiaaliturvarahastot	-	-	-	-	-	-	-	-	-	-
351	Työeläkelaitokset	-	-	-	-	-	-	-	-	-	-
352	Muut sosiaaliturvarahastot	-	-	-	-	-	-	-	-	-	-
4	Voittoa tavoittelemattomat yhteisöt	645	39	-	-	-	684	-	-	-	-
41	Asuntoyhteisöt	21	-	-	-	-	21	-	-	-	-
42	Valtionkirjot	0	-	-	-	-	0	-	-	-	-
43	Muut voittoa tavoittelemattomat yhteisöt	624	39	-	-	-	664	-	-	-	-
5	Kotitaloudet:	37	-	-	-	-	37	-	-	-	-
51	Elinkeinonharjoittajien kotitaloudet	33	-	-	-	-	33	-	-	-	-
511	Maailfitalouden harjoittajat	2	-	-	-	-	2	-	-	-	-
512	Muut elinkeinonharjoittajat	32	-	-	-	-	32	-	-	-	-
52	Palkansaajakotitaloudet	4	-	-	-	-	4	-	-	-	-
53	Muut kotitaloudet	-	-	-	-	-	-	-	-	-	-
6	Ulkomaat	-	-	-	-	-	-	-	-	-	-
1-6	Kaikkiaan	33654	7276	-	-	-	40930	-	-	-	-
Siitä:	Luotonanto yleisöille	31886	7276	-	-	-	39162	-	-	-	-
x) Vain eläkevakuutusta harjoittavat											

Tilastokeskus - Luottokantatilasto

IV neljännes 1996

Eläkevakuutusta harjoittavien laitosten TAKAISINLAINAUS luotonsaajatoimialoitain, Milj. mk

Taulu 6.4

	10	20	30	40	50	Kaikkiaan
Luotonantajien eläkelaitosryhmät:	Eläkevakuutusyhtiöt x)	Eiäkesäätiöt	Eiäkekassat	Muut eläkelaitokset	Kansaneläkelaitos	
Luotonsaajien toimialat:						
00 Erittelemätön	8	-	-	-	-	8
A Maatalous, riista- ja metsätalous	105	-	-	-	-	105
B Kalatalous	10	-	-	-	-	10
C Mineraalien kaivu	135	-	-	-	-	135
D Teollisuus:	14080	4100	-	-	-	18180
15-16 Elintarvikkeiden jne. valmistus	1761	-	-	-	-	1761
17-19 Tekstiilien jne. valmistus	331	190	-	-	-	521
20 Puutuotteiden jne. valmistus	1837	2	-	-	-	1839
21 Massan ja paperin jne. valmistus	1873	2011	-	-	-	3883
22 Kustantaminen ja painaminen	1031	184	-	-	-	1215
23-25 Kemikaalien jne. valmistus	2012	1182	-	-	-	3193
26 Ei- metallisten mineraalituott. valmistus	480	-	-	-	-	480
27-28 Perusmetallien ja metallituotteiden valm.	1633	133	-	-	-	1766
29-35 Koneiden ja laitteiden jne. valmistus	2605	400	-	-	-	3005
36-37 Muu valmistus, kierrätys	517	-	-	-	-	517
E Sähkö, kaasu- ja vesihuolto	1186	-	-	-	-	1186
F Rakentaminen	1208	-	-	-	-	1208
G Tukku- ja vähittäiskauppa	5626	1003	-	-	-	6629
H Majoitus- ja ravitsemistoiminta	654	719	-	-	-	1373
I Kujitus, varastointi ja tietoliikenne	1650	984	-	-	-	2634
K Kiinteistö-, vuokraus- ja tutkimuspalvelut	5666	1	-	-	-	5667
M Koulutus	103	-	-	-	-	103
N Terveys ja sosiaalipalvelut	470	-	-	-	-	470
O Muut yhteiskunnalliset palvelut	335	428	-	-	-	763
00...O Kaikkiaan	31236	7236	-	-	-	38473

x) Vain eläkevakuutusta harjoittavat

Tilastokeskus - Luotokantatilasto IV neljännes 1996

Rahoitus- ja vakuutuslaitosten, valtion ja sosiaaliturvarahastojen hallussa pitämät muut kuin sijoitusomaisuusjoukkovelkakirjat liikkeeseen laskijoiden sektoreiden mukaan, Milj. mk
Taulu 7.1

Hallussa pitäjät:	2	21	221	222	23	24	26	3	31	32-33	35	351	352	2...3
	Rahoitus- ja vakuutuslaitokset	Suomen Pankki	Kotim. talletuspankit	Ulkom. talletuspankit	Muut luotto-laitokset	Vakuutus-laitokset	Muut rahoitus-laitokset	Julkis-yhteisöt	Valtio	Kunnat ja Sosiaal-kuntyht. valt.var. rahastot	Työeläke-laitokset	Muut sos. turva-rahastot		Kaikkiaan
Liikkeeseenlaskijasektorit:														
1 Yritykset	3278	-	3041	159	66	-	11	-	-	-	-	-	-	3278
11 Julkiset yritykset	363	-	307	-	56	-	-	-	-	-	-	-	-	363
12 Yksityiset yritykset	2915	-	2735	159	10	-	11	-	-	-	-	-	-	2915
2 Rahoitus- ja vakuutuslaitokset	2766	-	1564	529	669	-	5	-	-	-	-	-	-	2766
21 Suomen Pankki	0	-	0	-	-	-	-	-	-	-	-	-	-	0
22 Talletuspankit	1415	-	769	10	636	-	-	-	-	-	-	-	-	1415
23 Muut luotto-laitokset	1025	-	468	519	34	-	5	-	-	-	-	-	-	1025
24 Vakuutuslaitokset	-	-	-	-	-	-	-	-	-	-	-	-	-	-
25 Rah. ja vakuutusta avust. lait.	0	-	0	-	-	-	-	-	-	-	-	-	-	0
26 Muut rahoituslaitokset	326	-	326	-	-	-	-	-	-	-	-	-	-	326
3 Julkisyhteisöt:	17390	-	11468	2783	3000	-	138	4420	4420	-	-	-	-	21810
31 Valtio	14994	-	11193	2778	884	-	138	4420	4420	-	-	-	-	19414
32 Kunnat	2333	-	256	5	2073	-	-	-	-	-	-	-	-	2333
33 Kuntayhtymät	63	-	20	-	43	-	-	-	-	-	-	-	-	63
34 Ahvenanmaan maakuntahallinto	-	-	-	-	-	-	-	-	-	-	-	-	-	-
35 Sosiaaliturvarahastot	-	-	-	-	-	-	-	-	-	-	-	-	-	-
351 Työeläkelaitokset	-	-	-	-	-	-	-	-	-	-	-	-	-	-
352 Muut sosiaaliturvarahastot	-	-	-	-	-	-	-	-	-	-	-	-	-	-
4 Voittoa tavoittelemattomat yhteisöt	5	-	5	-	-	-	-	-	-	-	-	-	-	5
41 Asuntoyhteisöt	5	-	5	-	-	-	-	-	-	-	-	-	-	5
42 Valtionkirjot	-	-	-	-	-	-	-	-	-	-	-	-	-	-
43 Muut voittoa tavoittelemattomat yhteisöt	-	-	-	-	-	-	-	-	-	-	-	-	-	-
6 Ulkomaat	4370	-	3239	589	537	5	-	-	-	-	-	-	-	4370
1-6 Kaikkiaan	27809	-	19317	4060	4273	5	154	4420	4420	-	-	-	-	32229
Siitä: Luotonanto yleisölle	5679	-	3922	164	2182	-	11	-	-	-	-	-	-	5679

Rahoitus- ja vakuutuslaitosten, valtion ja sosiaaliturvarahastojen hallussa pitämät yritysten liikeseen laskeseen laskemat muut kuin sijoitusomaisuusjoukkovelkakirjat yritysten toimialojen mukaan, Milj. mk

Taulu 7.2

Hallussa pitäjät:	2	21	221	222	23	24	26	3	31	32-33	35	351	352	2...3
Rahoitus- ja vakuutuslaitokset	Rahoitus- ja vakuutuslaitokset	Suomen Pankki	Kotim. talletuspankit	Ulkom. talletuspankit	Muut luotto-laitokset	Vakuutus-laitokset	Muut rahoitus-laitokset	Julkis-yhteisöt	Valtio	Kunnat ja kuntuyht. valt.var.	Sosiaali-turva-rahastot	Työeläke-laitokset	Muut sos. turva-rahastot	Kaikkiaan
Liikeseenlaskijatoimialat:														
00 Erittelemätön	23	-	23	-	-	-	-	-	-	-	-	-	-	23
A Maatalous, riista- ja metsätalous	2	-	2	-	-	-	-	-	-	-	-	-	-	2
B Kalatalous	-	-	-	-	-	-	-	-	-	-	-	-	-	-
C Mineraalien kaivu	-	-	-	-	-	-	-	-	-	-	-	-	-	-
D Teollisuus:	1191	-	1180	10	-	-	1	-	-	-	-	-	-	1191
15-16 Elintarvikkeiden jne. valmistus	77	-	67	10	-	-	-	-	-	-	-	-	-	77
17-19 Tekstiilien jne. valmistus	-	-	-	-	-	-	-	-	-	-	-	-	-	-
20 Puutuotteiden jne. valmistus	150	-	150	-	-	-	-	-	-	-	-	-	-	150
21 Massan ja paperin jne. valmistus	625	-	625	-	-	-	-	-	-	-	-	-	-	625
22 Kustantaminen ja painaminen	1	-	1	-	-	-	-	-	-	-	-	-	-	1
23-25 Kemiaalien jne. valmistus	100	-	100	-	-	-	-	-	-	-	-	-	-	100
26 Ei- metallisten mineraalituott. valmistus	47	-	46	-	-	-	0	-	-	-	-	-	-	47
27-28 Perusmetallien ja metallituotteiden valm.	188	-	188	-	-	-	-	-	-	-	-	-	-	188
29-35 Koneiden ja laitteiden jne. valmistus	3	-	2	-	-	-	1	-	-	-	-	-	-	3
36-37 Muu valmistus, kierrätys	0	-	0	-	-	-	0	-	-	-	-	-	-	0
E Sähkö, kaasu- ja vesihuolto	136	-	101	-	35	-	-	-	-	-	-	-	-	136
F Rakentaminen	19	-	9	-	10	-	-	-	-	-	-	-	-	19
G Tukku- ja vähittäiskauppa	-	-	-	-	-	-	-	-	-	-	-	-	-	-
H Majoitus- ja ravitsemistoiminta	-	-	-	-	-	-	-	-	-	-	-	-	-	-
I Kuljetus, varastointi ja tietoliikenne	50	-	48	-	2	-	-	-	-	-	-	-	-	50
K Kiinteistö-, vuokraus- ja tutkimuspalvelut	1855	-	1676	149	19	-	10	-	-	-	-	-	-	1855
M Koulutus	-	-	-	-	-	-	-	-	-	-	-	-	-	-
N Terveys ja sosiaalipalvelut	-	-	-	-	-	-	-	-	-	-	-	-	-	-
O Muut yhteiskunnalliset palvelut	0	-	0	-	-	-	-	-	-	-	-	-	-	0
00...O Kaikkiaan	3277	-	3040	159	66	-	11	-	-	-	-	-	-	3277

Tilastokeskus - Luottokantatilasto IV neljännes 1996

Rahoitus- ja vakuutuslaitosten, valtion ja sosiaaliturvarahastojen hallussa pitämät jälkimarkkinakeipoiset velkapaperit liikkeeseen laskijoiden sektoreiden mukaan, Milj. mk

Taulu 7.3

Hallussa pitäjät:	2	21	221	222	23	24	26	3	31	32-33	35	351	352	2...3
	Rahoitus- ja vakuutuslaitokset	Suomen Pankki	Kotim. pankit	Ulkom. talletuspankit	Muut luotto- laitokset	Vakuutuslaitokset	Muut rahoituslaitokset	Julkis-yhteisöt	Valtio	Kunnat ja kuntiyht. valt.var.	Sosiaaliturvarahastot	Työeläkelaitokset	Muut sos. turvarahastot	Kaikkiaan
Liikkeeseenlaskijasektorit:														
1 Yritykset	1319	-	77	50	717	475	-	1633	-	-	1633	782	851	2952
11 Julkiset yritykset	445	-	62	-	241	142	-	757	-	-	757	542	215	1202
12 Yksityiset yritykset	874	-	15	50	475	334	-	876	-	-	876	240	636	1750
2 Rahoitus- ja vakuutuslaitokset	36591	-	25507	7400	876	2228	579	47794	34260	-	13534	10641	2893	84385
21 Suomen Pankki	10770	-	7486	3010	-	274	-	6790	6340	-	450	450	-	17560
22 Talletuspankit	18097	-	10737	4380	794	1697	489	39362	27920	-	11442	8958	2485	57459
23 Muut luottolaitokset	3060	-	2805	-	82	172	-	1428	-	-	1428	1019	409	4488
24 Vakuutuslaitokset	-	-	-	-	-	-	-	-	-	-	-	-	-	-
25 Rah. ja vakuutusta avust. lait.	20	-	-	-	-	20	-	20	-	-	20	20	-	40
26 Muut rahoituslaitokset	4644	-	4479	10	-	65	90	194	-	-	194	194	-	4838
3 Julkisyhteisöt:	22675	-	15447	4167	1096	1761	204	5430	-	-	5430	5430	-	28105
31 Valtio	22592	-	15421	4167	1059	1741	204	5099	-	-	5099	5099	-	27691
32 Kunnat	83	-	26	-	37	20	-	255	-	-	255	255	-	338
33 Kuntayhtymät	-	-	-	-	-	-	-	76	-	-	76	76	-	76
34 Ahvenanmaan maakuntahallinto	-	-	-	-	-	-	-	-	-	-	-	-	-	-
35 Sosiaaliturvarahastot	-	-	-	-	-	-	-	-	-	-	-	-	-	-
351 Työeläkelaitokset	-	-	-	-	-	-	-	-	-	-	-	-	-	-
352 Muut sosiaaliturvarahastot	-	-	-	-	-	-	-	-	-	-	-	-	-	-
4 Voittoja tavoittelemattomat yhteisöt	-	-	-	-	-	-	-	-	-	-	-	-	-	-
41 Asuntoyhteisöt	-	-	-	-	-	-	-	-	-	-	-	-	-	-
42 Valtionkirkot	-	-	-	-	-	-	-	-	-	-	-	-	-	-
43 Muut voittoja tavoittelemattomat yhteisöt	-	-	-	-	-	-	-	-	-	-	-	-	-	-
6 Ulkomaat	3262	-	-	-	3206	55	-	-	-	-	-	-	-	3262
1-6 Kaikkiaan	63846	-	41031	11616	5895	4520	783	54857	34260	-	20597	16853	3744	118703
Siitä: Luotonanto yleisölle	1402	-	103	50	754	495	-	1963	-	-	1963	1112	851	3365

Jälkimarkkinakeipoiset velkapaperit = yritystodistukset, sijoitustodistukset, kuntatodistukset, valtion velkasitoumukset sekä omaisuudenhoitoyhtiöiden velkasitoumukset

Tilastokeskus - Luottokantatilasto

IV neljännes 1996

Rahoitus- ja vakuutuslaitosten, valtion ja sosiaaliturvarahastojen hallussa pitämät yritysten liikkeeseen laskettavat yritystodistukset yritysten toimialan mukaan, Milj. mk

Taulu 7.4

Hallussa pitäjät:	2	21	221	222	23	24	26	3	31	32-33	35	351	352	2...3
	Rahoitus- ja vakuutuslaitokset	Suomen Pankki	Kotim. talletuspankit	Ulkom. talletuspankit	Muut luotto- laitokset	Vakuutuslaitokset	Muut rahoituslaitokset	Julkis-yhteisöt	Valtio Kunnat ja kuntayht. valt.var.	Sosiaaliturva- rahastot	Työeläkelaitokset	Muut sos.turva- rahastot		Kaikkiaan
Liikkeeseenlaskija-toimialat:														
00 Erittelemätön	65	-	-	-	-	65	-	270	-	270	-	270	-	335
A Maatalous, riista- ja metsätalous	0	-	0	-	-	-	-	-	-	-	-	-	-	0
B Kalatalous	-	-	-	-	-	-	-	-	-	-	-	-	-	-
C Mineraalien kaivu	-	-	-	-	-	-	-	30	-	30	-	30	-	30
D Teollisuus:														
15-16 Elintarvikkeiden jne. valmistus	848	-	61	50	405	332	-	310	-	310	-	310	-	1158
17-19 Tekstiilien jne. valmistus	145	-	-	-	111	33	-	30	-	30	-	30	-	175
20 Puutuotteiden jne. valmistus	-	-	-	-	-	-	-	-	-	-	-	-	-	-
21 Massan ja paperin jne. valmistus	324	-	61	50	93	119	-	60	-	60	-	60	-	384
22 Kustantaminen ja painaminen	-	-	-	-	-	-	-	-	-	-	-	-	-	-
23-25 Kemikaalien jne. valmistus	65	-	-	-	-	65	-	130	-	130	-	130	-	195
26 Ei- metallisten mineraalituott. valmistus	-	-	-	-	-	-	-	-	-	-	-	-	-	-
27-28 Perusmetallien ja metallituotteiden valm.	90	-	-	-	-	90	-	30	-	30	-	30	-	120
29-35 Koneiden ja laitteiden jne. valmistus	215	-	-	-	201	14	-	40	-	40	-	40	-	255
36-37 Muu valmistus, kierrätys	10	-	-	-	-	10	-	20	-	20	-	20	-	30
E Sähkö, kaasu- ja vesihuolto	84	-	-	-	70	14	-	45	-	45	-	45	-	129
F Rakentaminen	-	-	-	-	-	-	-	-	-	-	-	-	-	-
G Tukku- ja vähittäiskauppa	-	-	-	-	-	-	-	45	-	45	-	45	-	45
H Majoitus- ja ravitsemistoiminta	-	-	-	-	-	-	-	12	-	12	-	12	-	12
I Kuljetus, varastointi ja tietoliikenne	-	-	-	-	-	-	-	-	-	-	-	-	-	-
K Kiinteistö-, vuokraus- ja tutkimuspalvelut	321	-	15	-	241	65	-	921	-	921	-	70	851	1242
M Koulutus	-	-	-	-	-	-	-	-	-	-	-	-	-	-
N Terveys ja sosiaalipalvelut	-	-	-	-	-	-	-	-	-	-	-	-	-	-
O Muut yhteiskunnalliset palvelut	-	-	-	-	-	-	-	-	-	-	-	-	-	-
00...O Kaikkiaan	1319	-	77	50	717	475	-	1633	-	1633	-	782	851	2952

Tilastokeskus - Luottokantatilasto

IV neljännes 1996

Uudet luotot luotonsaajasektoreittain vuosineljänneksien aikana, Milj. mk

Taulu 8.1

Luotonsaajien sektorit:	95 yht.	I/96	II/96	III/96	IV/96	96 yht.
1 Yritykset	83766	20150	26110	15596	26902	88758
11 Julkiset yritykset	3847	626	1651	682	1030	3989
12 Yksityiset yritykset	79919	19525	24459	14913	25872	84768
2 Rahoitus- ja vakuutuslaitokset	35530	11794	12996	13091	12999	50880
21 Suomen Pankki	-	-	-	-	-	-
22 Talletuspankit	5724	1159	352	3234	2472	7217
23 Muut luottolaitokset	29699	8890	9409	6103	9428	33830
24 Vakuutuslaitokset	107	408	150	371	357	1286
25 Rah. ja vakuutusta avust. lait.	-	1263	1109	2795	143	5309
26 Muut rahoituslaitokset	-	74	1977	589	598	3238
3 Julkisyhteisöt:	88437	37262	23170	25479	30127	116038
31 Valtio	83701	36317	21881	24396	27086	109680
32 Kunnat	4257	904	1230	1005	2919	6059
33 Kuntayhtymät	478	42	58	78	101	280
34 Ahvenanmaan maakuntahallinto	1	0	-	-	0	0
35 Sosiaaliturvarahastot	-	-	-	-	19	19
351 Työeläkelaitokset	-	-	-	-	19	19
352 Muut sosiaaliturvarahastot	-	-	-	-	-	-
4 Voittoa tavoittelemattomat yhteisöt	8517	1706	2245	2217	2871	9039
41 Asuntoyhteisöt	7106	1420	1880	1994	2412	7706
42 Valtionkirkot	28	2	5	3	33	42
43 Muut voittoa tavoittelemattomat yhteisöt	1383	284	360	221	425	1291
5 Kotitaloudet:	49329	12368	15078	15297	16008	58751
51 Elinkeinonharjoittajien kotitaloudet	5870	1414	1534	1402	1680	6030
511 Maatilatalouden harjoittajat		701	817	751	892	3160
512 Muut elinkeinonharjoittajat		713	716	652	788	2869
52 Palkansaajakotitaloudet	40693	10309	12765	13014	13490	49578
53 Muut kotitaloudet	2766	646	779	881	839	3145
6 Ulkomaat	19272	22014	12779	32865	25803	93461
1-6 Kaikkiaan	284851	105295	92378	104545	114709	416928
Siitä: Luotonanto yleisölle	145531	35062	44573	34024	48687	162346

 = Korjatut tiedot

Taulu 8.2

Luotonsaajien sektorit:		IV/95	I/96	II/96	III/96	IV/96
1	Yritykset	223580	224847	221795	213340	209929
11	Julkiset yritykset	25892	25606	23537	23342	23332
12	Yksityiset yritykset	197688	199241	198258	189998	186597
2	Rahoitus- ja vakuutuslaitokset	52941	52668	53060	53889	50437
21	Suomen Pankki	-	-	-	-	-
22	Talletuspankit	14247	13705	12235	13435	13739
23	Muut luottolaitokset	33849	25573	26664	26597	26287
24	Vakuutuslaitokset	1464	1329	1472	1296	1555
25	Rah. ja vakuutusta avust. lait.	3381	4614	4392	4311	4339
26	Muut rahoituslaitokset	-	7447	8296	8250	4518
3	Julkisyhteisöt:	123010	126750	132252	133177	145520
31	Valtio	87837	93657	101113	103037	115311
32	Kunnat	33652	31580	29713	28702	28902
33	Kuntayhtymät	1486	1342	1263	1277	1173
34	Ahvenanmaan maakuntahallinto	34	33	32	30	30
35	Sosiaaliturvarahastot	1	139	131	131	104
351	Työeläkelaitokset	1	137	131	131	104
352	Muut sosiaaliturvarahastot	-	2	0	0	-
4	Voittoa tavoittelemattomat yhteisöt	62489	59305	61434	62435	63119
41	Asuntoyhteisöt	54203	52701	54865	56091	56786
42	Valtionkirkot	252	230	222	197	211
43	Muut voittoa tavoittelemattomat yhteisöt	8034	6373	6346	6147	6122
5	Kotitaloudet:	189349	186301	184382	184360	183211
51	Elinkeinonharjoittajien kotitaloudet	30594	28969	28324	28302	27644
511	Maatilatalouden harjoittajat		19510	19338	19146	18535
512	Muut elinkeinonharjoittajat		9459	8986	9156	9109
52	Palkansaajakotitaloudet	144506	144933	143750	143726	143270
53	Muut kotitaloudet	14250	12399	12308	12332	12297
6	Ulkomaat	27065	36705	37261	41225	46669
1-6	Kaikkiaan	678434	686576	690183	688427	698885
Siitä:	Luotonanto yleisölle	495965	489166	484844	476863	473551

 = Korjatut tiedot

Tilastokeskus - Luottokantatilasto

IV neljännes 1996

Uudet luotot luotonsaajatoimialoittain vuosineljänneksien aikana, Milj. mk

Taulu 8.3

Luotonsaajien toimialat:	95 yht.	I/96	II/96	III/96	IV/96	96 yht.
00 Erittelemätön	4349	892	1914	1364	1473	5643
A Maatalous, riista- ja metsätalous	4376	1065	1194	1019	1203	4481
B Kalatalous	-	19	31	25	17	91
C Mineraalien kaivu	472	112	69	36	40	257
D Teollisuus:	30089	8283	9991	6260	8916	33450
15-16 Elintarvikkeiden jne. valmistus	-	-	-	-	-	-
17-19 Tekstiilien jne. valmistus	-	-	-	-	-	-
20 Puutuotteiden jne. valmistus	-	-	-	-	-	-
21 Massan ja paperin jne. valmistus	-	-	-	-	-	-
22 Kustantaminen ja painaminen	-	-	-	-	-	-
23-25 Kemikaalien jne. valmistus	-	-	-	-	-	-
26 Ei- metallisten mineraalituott. valmistus	-	-	-	-	-	-
27-28 Perusmetallien ja metallituotteiden valm.	-	-	-	-	-	-
29-35 Koneiden ja laitteiden jne. valmistus	-	-	-	-	-	-
36-37 Muu valmistus, kierrätys	-	-	-	-	-	-
E Sähkö, kaasu- ja vesihuolto	2172	514	388	143	286	1331
F Rakentaminen	4309	814	904	1299	653	3670
G Tukku- ja vähittäiskauppa	22652	5100	6317	3310	6442	21170
H Majoitus- ja ravitsemistoiminta	1206	281	201	267	389	1138
I Kuljetus, varastointi ja tietoliikenne	5447	1208	1603	826	1374	5011
K Kiinteistö-, vuokraus- ja tutkimuspalvelut	12637	2904	4509	1907	7364	16684
M Koulutus	184	18	44	28	22	113
N Terveys ja sosiaalipalvelut	584	107	155	155	115	531
O Muut yhteiskunnalliset palvelut	1160	246	324	360	287	1217
00...O Kaikkiaan	89636	21564	27644	16998	28582	94788

Tilastokeskus - Luottokantatilasto

IV neljännes 1996

Luottokanta luotonsaajatoimialoittain vuosineljänneksien aikana, Milj. mk

Taulu 8.4

Luotonsaajien toimialat:	IV/95	I/96	II/96	III/96	IV/96
00 Erittelemätön	5559	6557	6547	6135	6561
A Maatalous, riista- ja metsätalous	23152	22367	21720	21872	21195
B Kalatalous	-	316	311	323	311
C Mineraalien kaivu	1419	1378	1292	1233	889
D Teollisuus:	84828	77395	75353	73600	70661
15-16 Elintarvikkeiden jne. valmistus	8531	-	-	-	7116
17-19 Tekstiilien jne. valmistus	2758	-	-	-	2088
20 Puutuotteiden jne. valmistus	5322	-	-	-	7760
21 Massan ja paperin jne. valmistus	23918	-	-	-	16479
22 Kustantaminen ja painaminen	4478	-	-	-	3574
23-25 Kemikaalien jne. valmistus	7705	-	-	-	9960
26 Ei- metallisten mineraalituott. valmistus	3414	-	-	-	1690
27-28 Perusmetallien ja metallituotteiden valm.	4021	-	-	-	7950
29-35 Koneiden ja laitteiden jne. valmistus	20797	-	-	-	11637
36-37 Muu valmistus, kierrätys	3884	-	-	-	2406
E Sähkö, kaasu- ja vesihuolto	7963	7914	7713	7139	6805
F Rakentaminen	15099	13677	12779	12137	9958
G Tukku- ja vähittäiskauppa	38471	36095	35620	33918	31737
H Majoitus- ja ravitsemistoiminta	4978	4616	4437	4621	4423
I Kuljetus, varastointi ja tietoliikenne	16341	16160	16445	15720	14554
K Kiinteistö-, vuokraus- ja tutkimuspalvelut	49612	60473	59281	58419	63849
M Koulutus	612	443	2281	452	487
N Terveys ja sosiaalipalvelut	1726	1854	2033	1990	1755
O Muut yhteiskunnalliset palvelut	4413	4571	4306	4082	4387
00...O Kaikkiaan	254173	253816	250119	241643	237573

Ulkomailta Suomeen myönnettyjen luottojen kanta 4.neljännes 1996, milj. mk

Taulu 9

	Osakas- luotot	Joukko- velkakirja- lainat	Raha- markkina- paperit	Lainat	Kauppa- luotot	Kaikkiaan
<i>Luotonsaajasektori:</i>						
1 Yritykset	6352	5863	822	48632	15100	76770
2 Rahoituslaitokset	250	48595	6488	12457	0	67790
Pankit	1	15184	1695	10047	0	26927
Muut rahoituslaitokset	249	33411	4793	2410	0	40863
3 Julkisyhteisöt	0	175689	3379	19088	0	198156
Suomen Pankki	0	1	0	0	0	1
Valtio	0	174782	3379	17353	0	195514
Kunnat	0	906	0	1735	0	2641
4 Kotitaloudet ja voittoa tavoittelemattomat yhteisöt	0	0	0	3196		3196
1-4 Kaikkiaan	6602	230147	10689	83373	15100	345911

Markkamääräisten
jvk-lainojen osuus

26497

LÄHDE: Suomen Pankki, Maksutasetilasto

* Ennakkotiedot

Taulu 9 sisältää maksutaseen seuraavat erät:

MAKSUTASE**LUOTTOKANTA****Suorat sijoitukset:**

Velat emoyhtiölle



Osakasluotot

Portfoliosijoitukset:

Joukkovelkakirjat



Joukkovelkakirjat

- joista markkamääräiset



- joista markkamääräiset

Rahamarkkinapaperit



Rahamarkkinapaperit

Lainat:

Yksittäisvelkakirjat



Erillislainat



Lainat

Vuokrausluotot

Kauppaluotot:

Vientiennakot



Tuontivelat



Kauppaluotot

Muut maksuaikavelat

Tuoteseloste

Luottokanta neljännesvuosittain

Luottokantatiedot kerätään pankeilta, muilta luottolaitoksilta, vakuutusyhtiöiltä, muilta rahoituslaitoksilta, valtiolta ja sosiaaliturvarahastoilta kaikkien neljännesten osalta.

Neljännellä neljänneksellä kerätään lisäksi eläkesäätiöiden luotonantotiedot. Luottokantatilastossa on eläkesäätiöiden tiedot vuoden kolmen ensimmäisen neljänneksen osalta edellisen vuoden lopun kantatietoina mukana.

Käsitteet

Luottokantatilastosta käy ilmi luottojen takaisin maksamatta oleva pääoma neljänneksen lopussa sekä nostetut uudet luotot neljänneksen aikana. Mukana ovat Suomessa toimivien tiedonantajien kotimaahan ja ulkomaille antamat luotot.

Luottokanta jakaantuu markkaluottokantaan ja valuuttaluottokantaan. Markkaluottokanta puolestaan jakaantuu markka-antolainaukseen, valtion varoista välitettyihin lainoihin ja markkamääräisiin sijoitusomaisuusjoukkovelkakirjoihin. Valuuttaluottokanta jakaantuu vastaavasti valuutta-antolainaukseen ja valuuttamääräisiin sijoitusomaisuusjoukkovelkakirjoihin.

Luottokanta =	
Markkaluottokanta = markka-antolainaus + valtion varoista välitetyt lainat + markkamääräiset sijoitusomaisuusjoukkovelkakirjat	+ Valuuttaluottokanta = valuutta-antolainaus + valuuttamääräiset sijoitusomaisuusjoukkovelkakirjat

Antolainauskanta neljänneksen lopussa, sekä markkasetä valuuttamääräinen, koostuu sekkitililuotoista, vekseleistä, suorista velkakirjoista ja muista lainoista.

Sijoitusomaisuusjoukkovelkakirjat koostuvat sijoitusomaisuuteen kirjatusta joukkovelkakirjoista. Luottolaitoksilla erä koostuu muista kuin luovutettavaksi tarkoitettuista joukkovelkakirjoista. Vakuutusyhtiöillä erä koostuu sijoituksiin kirjatusta joukkovelkakirjoista.

Uudet markkaluotot

= markkamääräisten suorien velkakirjojen nostot + markkamääräisten muiden lainojen nostot + valtion varoista välitettyjen lainojen nostot + markkamääräisten sijoitusomaisuusjoukkovelkakirjojen ostot neljänneksen aikana.

Uudet valuuttaluotot

= valuutta-antolainauksen nostot + valuuttamääräisten sijoitusomaisuusjoukkovelkakirjojen ostot.

Uudet luotot

= uudet markkaluotot + uudet valuuttaluotot.

Nettomuutokset

= markkamääräisten sekkitililuottojen ja vekseleiden kantojen erotus (ko. neljänneksen kanta ./ edellisen neljänneksen kanta).

Markka- ja valuuttaluottojen laskennalliset kuoletukset = edellisen neljänneksen kanta + uudet luotot ./ ko. neljänneksen kanta.

Luottokantatilastossa käytetään lisäksi kolmea eri luottokantakäsitettä. Ne erotetaan toisistaan seuraavasti:

1. Koko luotonanto

Koko luotonantoon sisältyvät kaikki kuvattavan luotonantajasektorin myöntämät luotot.

Mukana ovat siten

- * luotonanto yleisölle
- * luotonanto ulkomaille
- * rahoituslaitosten, valtion ja sosiaaliturvarahastojen keskinäinen luotonanto

Yhteissummana koko luotonanto sisältää päällekkäisiä luottoja. Valtion varoista välitetyt lainat ovat kaksinkermaisina mukana:

1. Valtion luottona pankeille, sitten pankkien luottona yleisölle.
2. Valtion luottona kunnille, sitten kuntien valtion varoista välitettynä luottona yleisölle.

2. Luotonanto yleisölle

Luotonanto yleisölle-käsitteestä on puhdistettu päällekkäiset luotot ja luotot ulkomaille. Luotonanto yleisölle saadaan, kun koko luotonannosta vähennetään rahoituslaitosten, valtion ja sosiaaliturvarahastojen keskinäinen luotonanto, valtion varoista välitettäväksi myönnetty luotot sekä luotonanto ulkomaille.

3. Luotonanto yrityksille ja elinkeinonharjoittajien kotitalouksille

Luotonanto yrityksille ja elinkeinonharjoittajien kotitalouksille eli luotonanto yritystoiminnalle sisältää sektoreille 1 (Yritykset) ja 51 (Elinkeinoharjoittajien kotitaloudet) myönnetty luotot. Käsite esiintyy loppusummana niissä tauluissa, joissa luotot jaotellaan luotonsaajan toimialan mukaan.

HUOM. Sektoreiden 1 ja 51 luottoihin sisältyvät myös näille myönnetty asuntoluotot.

Luokitukset

Luotonantajat

Luotonantajat luokitellaan institutionaalisen sektoriluokituksen mukaisesti. Ks. termiluettelo viimeisellä sivulla. *Institutionaalinen sektoriluokitus 1996, Tilastokeskus, Käsikirjoja No 5, Helsinki 1995.* Vuoden 1996 sektoriluokitusta on sovellettu luottokantatilastoon vuoden 1996 alusta lähtien. Tärkein muutos on työeläkelaitosten siirto rahoituslaitoksista julkisyhteisöjen pääluokkaan.

Luotonsaajat

Luotonsaajat on myös luokiteltu institutionaalisen sektoriluokituksen mukaan.

Yritystoiminnalle eli sektoreille 1 (Yritykset) ja 51 (Elinkeinonharjoittajien kotitaloudet) myönnetty luotot on luokiteltu myös luotonsaajan toimialan mukaan. *Toimialaluokitus (TOL) 1995, Tilastokeskus, Käsikirjoja No4, Helsinki 1993.*

Luottokannassa ei ole toimialoja J (Rahoitustustoiminta), L (Julkinen hallinto ja maanpuolustus), P (Työnantajakotitaloudet) eikä Q (Kansainväliset järjestöt ja ulkomaiset edustustot). Kun yritys kuuluu sektoriin 1 ja sillä on toimialana esimerkiksi rahoitustoiminta, merkitään sen saamat luotot toimialatauluun kohtaan 00 (Erittelemätön elinkeinotoiminta)

Vaadeluokitus 1-3 neljäs ja 4 neljäs

Luottokantatilastoon sisältyvät seuraavat vaaderyhmät:

- * Sekkitali luotot = luottolisten talletustilien luottolimiittistä käytetty osa
- * Vekselit = rahoituslaitosten diskonttaamat rahoitus- ja tavaravekselit
- * Suorat velkakirjat = tavalliset velkakirjat + korkotukilainat
- * Valtion varoista välitetyt lainat
- * Muut lainat, sisältää mm. osamaksuluotot, factoringluotot, luottokorttiluotot sekä vuoden 1996 alusta lähtien **repo-ostot**.
- * Sijoitusomaisuusjoukkovelkakirjat, sijoitusomaisuuteen kirjatut obligaatiot, debentuurit ja muut joukkovelkakirjat nimellisarvoisina.

Edellisten lisäksi vuoden vaihteesta kerätään myös

- * Muut kuin sijoitusomaisuusjoukkovelkakirjat = rahoitus- tai vaihto-omaisuuteen kirjatut joukkovelkakirjat nimellisarvoisina
- * Jälkimmäiset velkakirjat = kaikki yritys-, sijoitus- ja kuntatodistukset sekä valtion ja omaisuusdenhoitoyhtiöiden velkasitoumukset nimellisarvoisina.

Käyttötarkoitukseluokitus

Luottokantatilastoon sisältyvät käyttötarkoitukseluokitukselta asunto- ja kulutusluotot. Asuntoluotot jaetaan tarkemmin asuinrakennuksia, osakkeita ja osuuksia sekä vapaa-ajan asuntoja varten otettuihin luottoihin. Kulutusluotot jaetaan opintolainoihin ja muihin kulutusluottoihin.

Luottokantatilaston rakenne

Vuoden kolmen ensimmäisen neljänneksen tiedoissa on eläkesäätiöiden tiedot edellisen vuoden vaihteen kantatietoja. Eläkesäätiöiltä kerätään vain kantatiedot vuoden vaihteesta, uusia luottoja ei eläkesäätiöiltä kerätä. Eläkesäätiöiden kantatiedot näkyvät erikseen taulusta 6.1.

Eläkevakuutusta harjoittavilta laitoksilta kerätään vuoden vaihteesta **Takaisinlainauksen** osuus koko luotonannosta (taulu 6.3).

Tauluryhmät 1..5 julkaistaan joka neljänneksellä. Tauluryhmät 6..8 julkaistaan vain vuoden vaihteen tilanteesta neljännellä neljänneksellä. Taulun 9 tiedot pohjautuvat Suomen Pankin maksutasetilastoon.

Varsinainen luottokanta (mm. taulu 3.1) ei sisällä

- * rahoitus- ja/tai vaihto-omaisuuteen kirjattuja joukkovelkakirjoja (luottolaitoksilla luovutettavaksi tarkoitettuja joukkovelkakirjoja),
- * jälkimmäiset velkakirjat, velkapapereita,
- * ulkomailta Suomeen myönnettyjä luottoja.

Osakkeita, osuuksia (mm. korkorahasto-osuudet) tai johdannaisia ei lueta luottokantaan.

Luottotilastojen historiaa

Luottokantatilastoa on laadittu vuodesta 1948 lähtien. Tilastokeskus on laatinut Luottokantatilastoa vuodesta 1971 lähtien aluksi puolivuositain ja vuodesta 1979 vuoteen 1992 kerran vuodessa vuoden vaihteen tilanteesta. Vuoden 1979 alusta vuoden 1992 loppuun Tilastokeskus laati neljännesvuosittaista **Luottovirtatilastoa**. Luottovirrat kuvasivat luottomarkkinoilla tapahtuvia luottojen nostoja ja kuoletuksia neljänneksen aikana ja luottokantaa neljänneksen lopussa. Luottovirroissa oli otantapohjainen tiedonkeruu.

Luottovirta- ja luottokantatilastot yhdistettiin neljännesvuosittaiseksi luottokantatilastoksi vuoden 1993 alusta. Neljännesvuosittaisessa luottokannassa kantatiedot ja uudet luotot jatkavat sisällöltään aikasarjoja. Kuoletustietoja ei enää kerätä. Suurin uudistus edeltäviin luottotilastoihin nähden luottokannassa oli markka- ja valuuttamääraisten luottojen tarkempi jako.

Vuoden 1979 lopusta lähtien on Tilastokeskus laatinut **Alueellista luottokantatilastoa**. Tilastosta ilmenee yleisluottojen jakaantuminen luotonantaja- ja luotonsaajasektoreittain, luotonsaajatoimialoittain sekä asuntoluottojen jakaantuminen lääneittäin.

Muita luotonantoa kuvaavia tilastoja

Joukkovelkakirjat vuosittain

Tilasto sisältää tietoja kotimaisten ja ulkomaisten talousyksiköiden liikkeeseen laskemista markkamääräisistä joukkovelkakirjoista.

Pankkien ja muiden luottolaitosten osavuositilinpäätökset, neljännesvuosittain

Tilastot sisältävät mm. pankkien ja muiden luottolaitosten luotonantotietoja.

Pankkien ja muiden luottolaitosten vuosittain päätökset

Tilastot sisältävät mm. pankkikohtaisia luotonantotietoja.

Rahoitusmarkkinoiden kuukausisarjoja

Tilastossa julkaistaan mm. pankkien antolainauksen ennakkotietoja.

Luotot, talletukset ja korot kuukausittain

Tilastossa julkaistaan mm. pankkien ja muiden luottolaitosten antolainauksen kanta- ja korkotietoja.

Edellä mainitut tilastot julkaistaan Tilastokeskuksen Rahoitussarjassa. Juoksevan tuotannon lisäksi rahoitusmarkkinat-yksikkö tuottaa myös erillismonisteita.

Merkkien selitykset	Teckenförklaring	Symbols used
.. = tietoa ei ole saatavissa	- uppgift inte tillgänglig	- data not available
0.0 = tieto on pienempi kuin puolet käytetystä yksiköstä	- uppgiften mindre än hälften av den använda enheten	- less than half the unit employed
M% = muutosprosentti edellisestä neljänneksestä	- ändring från föregående kvartal i procent	- change on the previous quarter, per cent
R% = rakenneprosentti koko erästä	- procentuella andel av helheten	- as a percentage of the whole item
x = muutosprosentti on suurempi kuin 999.9	- den procentuella ändringen större än 999,9	- change in excess of 999.9 per cent
./. = vähennyslasku	- subtraktion	- less

Yhteenvedo - Sammandrag - Summary

Kuhunkin luottokantakäsitteeseen sisältyvät seuraavan kaavion mukaan z:lla merkityt luotonsaajasektorit. *Samtliga kreditbeståndsbegrepp innefattar de kredittagarsektorer som utmärkts med z i schemat nedan.*
The summary below shows the borrower sectors (z) included in each concept of lending.

Luotonsaajasektori <i>Kredittagarsektor</i> Borrower sector	Koko luotonanto <i>Det totala kreditbeståndet</i> Total lending	Luotonanto yleisölle <i>Kreditgivning till allmänheten</i> Loans to the public	Luotonanto yritystoiminnalle - <i>Kreditgivning till företagsverksamheten</i> Loans to industries
1 Yritykset - <i>Företag</i> - Non-financial corporations	z	z	z
2 Rahoitus- ja vakuutuslaitokset - <i>Finansiella institut och försäkringsanstalter</i> - Financial and insurance institutions	z		
3 Julkisyhteisöt - <i>Offentliga samfund</i> - General government			
31 Valtio - <i>Staten</i> - Central government	z		
32 Kunnat - <i>Kommuner</i> - Local government	z	z ¹⁾	
33 Kuntayhtymät - <i>Samkommuner</i> - Intermunicipal authorities	z	z ¹⁾	
34 Ahvenanmaan maakuntahallinto - <i>Ålands landskapsstyrelse</i> - Government of Åland	z	z ¹⁾	
35 Sosiaaliturvarahastot - <i>Socialskyddsfonder</i> - Social security funds	z		
4 Voittoa tavoittelemattomat yhteisöt - <i>Icke-vinstsyftande samfund</i> - Non-profit institutions	z	z	
5 Kotitaloudet - <i>Hushåll</i> - Households			
51 Elinkeinonharjoittajien kotitaloudet - <i>Näringsidkares hushåll</i> - Employer and own-account worker households.	z	z	z
52 Palkansaajakotitaloudet - <i>Löntagarhushåll</i> - Employee households	z	z	
53 Muut kotitaloudet - <i>Övriga hushåll</i> - Other households	z	z	
6 Ulkomaat - <i>Utlandet</i> - Rest of the world	z		

1) Kuntien, kuntayhtymien ja Ahvenanmaan maakuntahallinnon valtion varoista edelleen välittämiä luottoja ei lueta yleisöluottoihin. *Statskrediter förmedlade av kommuner, samkommuner och Ålands landskapsstyrelse hör inte till kreditgivning till allmänheten.*
Loans granted from central government to local government, intermunicipal authorities or Government of Åland for further intermediation are not included in loans to the public.

Produktdeklaration

Kreditbeståndet kvartalsvis

Uppgifterna om kreditbestånd samlas för alla kvartal in av banker, övriga kreditinstitut, försäkringsanstalter, övriga finansiella institut, staten och socialskyddsfonder.

För det fjärde kvartalet samlas det dessutom in uppgifter om pensionsstiftelsernas kreditbestånd. Statistiken över kreditbeståndet innehåller för de tre första kvartalets del uppgifter om pensionsstiftelsernas bestånd enligt slutet av föregående år.

Begrepp

Statistiken över kreditbeståndet omfattar det icke amorterade kapitalet i slutet av kvartalet och de nya krediter som uttagits under kvartalet. Statistiken inbegriper i Finland verksamma uppgiftslämnarens krediter till inhemska och utländska kredittagare.

Kreditbeståndet är indelat i markkreditbeståndet och valutabeståndet. Markkreditbeståndet indelas ytterligare i utlåning i mark, i lån förmedlade ur statens medel och i investeringsmasskuldebrev i mark. Valutabeståndet indelas på motsvarande sätt i utlåning i valuta och investeringsmasskuldebrev i valuta

Kreditbeståndet =	
Markkreditbeståndet = utlåning i mark + lån förmedlade ur statens medel + investeringsmasskuldebrev i mark	+ Valutabeståndet = utlåning i valuta + investeringsmasskuldebrev i valuta

Utlåningsbeståndet i slutet av kvartalet, i både mark och valuta, består av checkkrediter, växlar, direkta skuldebrevslån och övriga lån.

Investeringsmasskuldebrev består av masskuldebrev som bokförts som investeringstillgångar. För kreditinstitut posten består av masskuldebrev som bokförts under fordringsbevis som är avsedda att stadigvarande innehållas i rörelsen. För försäkringsanstalter posten består av masskuldebrev som bokförts under placeringar.

Nya krediter i mark

= uttag av direkta skuldebrevslån i mark + uttag av övriga lån i mark + uttag av lån förmedlade ur statens medel + köp av investeringsmasskuldebrev i mark under kvartalet.

Nya krediter i valuta

= uttag av utlåning i valuta + köp av investeringsmasskuldebrev i valuta.

Nya krediter

= nya krediter i mark + nya krediter i valuta.

Nettoförändringar

= skillnaden i beståndet av checkkrediter och växlar i mark (beståndet under kvartalet i fråga ./ beståndet under föregående kvartal).

Kalkylerade amorteringar på krediter i mark och valuta = beståndet under föregående kvartal + nya krediter ./ beståndet under kvartalet i fråga.

I statistiken över kreditbeståndet används dessutom tre olika kreditbeståndsbegrepp. De särskiljs på följande sätt:

1. Den totala kreditgivningen

I den totala kreditgivningen ingår alla krediter som beviljats av den kreditgivarsektor som beskrivs.

Därmed ingår

- * kreditgivning till allmänheten
- * kreditgivning till utlandet
- * finansinstitutens, statens och socialskyddsfondernas inbördes kreditgivning

Den totala kreditgivningssumman inbegriper krediter som räknats med flera gånger. Lån förmedlade ur statens medel räknas två gånger:

1. Först som statslån till bankerna, därefter som banklån till allmänheten.
2. Först som statskrediter till kommunerna, sedan som krediter till allmänheten som kommunerna förmedlar ur statens medel.

2. Kreditgivning till allmänheten

Begreppet kreditgivning till allmänheten har rensats på krediter som uppgivits dubbelt och på krediter till utlandet. Man får fram kreditgivningen till allmänheten genom att från den totala kreditgivningen avdra finansinstitutens, statens och socialskyddsfondernas inbördes kreditgivning, krediter som beviljats för förmedling ur statens medel samt kreditgivning till utlandet.

3. Kreditgivning till företag och näringsidkares hushåll

Begreppet kreditgivning till företag och näringsidkares hushåll, dvs. kreditgivning till företagsverksamhet, omfattar krediter som beviljats till sektorerna 1 (Företag) och 51 (Näringsidkares hushåll). Begreppet förekommer som slutsumma i de tabeller, där krediterna indelas efter kredittagarens näringsgren.

MÄRK. Krediterna till sektorerna 1 och 51 inbegriper också bostadskrediter.

Klassificeringar

Kreditgivare

Kreditgivarna klassificeras enligt den institutionella sektorindelningen. Se terminologin på sista sidan. *Den institutionella sektorindelningen 1996, Statistikcentralen, Handböcker Nr 5, Helsingfors 1995.* Sektorindelningen 1996 har tillämpats till statistiken över kreditbeståndet från och med början av 1996. Den viktigaste förändringen är att arbetspensionsanstalterna har flyttats från finansiella institut till offentliga samfund.

Kredittagare

Också kredittagarna har klassificerats enligt den institutionella sektorindelningen.

Krediter som beviljats företagsverksamheten, dvs. sektorerna 1 (Företag) och 51 (Näringsidkares hushåll) har dessutom klassificerats efter kredittagarens näringsgren. *Näringsgrensindelningen (NI) 1995, Statistikcentralen, Handböcker Nr 4, Helsingfors 1993.*

Kreditbeståndet innehåller inte näringsgrenarna J (Finansiell verksamhet), L (Offentlig förvaltning och för-svar), P (Förvärvsarbete i hushåll) och Q (Verksamhet vid internationella organisationer och utländska beskickningar). Om ett företag hör till sektor 1 och har t.ex. finansiell verksamhet som näringsgren, antecknas de krediter det beviljats i punkten 00 (Ospecificerad näringsverksamhet) i näringsgrenstabellen.

Klassificering av fordringar för 1-3 kvartalet och 4 kvartalet

Följande fordringsgrupper ingår i statistiken över kreditbeståndet:

- * Checkkrediter = den utnyttjade delen av limiten på depositionskonton med kredit
- * Växlar = finansierings- och varuväxlar som diskonterats av finansinstitut
- * Direkta skuldebrev = vanliga skuldebrev + räntestödslån
- * Lån förmedlade ur statens medel
- * Övriga lån, inbegriper bl.a. avbetalningskrediter, factoringkrediter, kreditgivning med kreditkort samt från och med början av 1996, **repör (köp)**.
- * Investeringsmasskuldebrev, obligationer, debenturer och övriga masskuldebrev som hör till investeringstillgångar i nominellt värde.

Från och med årsskiftet samlas det dessutom in uppgifter om

- * Masskuldebrev som inte förs till investeringstillgångar dvs. masskuldebrev som hör till finansierings- eller omsättningstillgångar i nominellt värde
- * Skuldebrev som kan omsättas på andrahandsmarknaden dvs. alla företags-, placerings- och kommun-certifikat samt statens och egendomsförvaltningsföretags skuldförbindelser i nominellt värde

Användningssyftesindelning

I statistiken över kreditbeståndet ingår bostads- och konsumtionskrediter. Bostadskrediter är indelat noggrannare i krediter som tagits för bostadsbyggnader, bostadsaktie och -andel samt för fritidsbostäder. Konsumtionskrediter är indelat i studielån och övriga konsumtionskrediter.

Statistikens uppbyggnad

I uppgifterna om de tre första kvartalen är uppgifterna om pensionsstiftelsernas kreditbestånd från föregående årsskifte. Av pensionsstiftelserna samlas bara in uppgifter om kreditbeståndet vid årsskiftet, inte några uppgifter om nya krediter. Uppgifterna om pensionsstiftelsernas kreditbestånd framgår separat i tabell 6.1.

Av anstalter som idkar pensionförsäkringen samlas vid årsiftet in **Återlåningens** andel an den totala utlåningen (tabell 6.3).

Tabellgrupperna 1..5 publiceras varje kvartal. Tabellgrupperna 6..8 publiceras bara det fjärde kvartalet gällande situationen vid årsskiftet. Uppgifterna i tabell 9 baserar sig på Finlands Banks statistik över betalningsbalansen och publiceras kvartalsvis.

Det egentliga kreditbeståndet (bl.a. tabell 3.1) innehåller inte

- * masskuldebrev som förs till finansierings- och/eller omsättningstillgångar (till för kreditinstitut

- * skuldebrev som är omsättningsbara på andrahandsmarknaden,
- * utländska krediter som beviljats till Finland.

Aktier, andelar (t.ex. räntefondandelar) och derivat - instrument ingår inte i statistiken över kreditbeståndet.

Om kreditstatistikens historia

Statistiken över kreditbeståndet har utarbetats sedan 1948. Statistikcentralen har gjort upp statistiken över kreditbeståndet sedan 1971; till en början halvårsvis och från 1979 till 1992 en gång i året gällande situationen vid årsskiftet.

Från och med början av 1979 till och med slutet av 1992 utarbetade Statistikcentralen kvartalsvis **statistik över kreditströmmen**. Statistiken beskrev uttag och amorteringar på kreditmarknaden under kvartalet och kreditbeståndet vid kvartalets slut. Statistiken över kreditströmmen utarbetades på basis av urvalsbaserad uppgiftsinsamling.

Statistiken över kreditströmmen och statistiken över kreditbeståndet slogs i början av 1993 samman till en kvartalsvis statistik över kreditbeståndet. I den kvartalsvisa statistiken över kreditbeståndet är uppgifterna om bestånd och nya krediter till sitt innehåll en fortsättning på tidsserierna. Det samlas inte längre in några uppgifter om amortering. Den största revideringen jämfört med den tidigare kreditstatistiken var att det nya kreditbeståndet innehöll en noggrannare indelning av krediter i mark och valuta.

Från och med slutet av 1979 har Statistikcentralen utarbetat **det regionala kreditbeståndet**. Statistiken innehåller uppgifter om hur krediterna till allmänheten fördelas sig på kreditgivar- och kredittagarsektor samt kredittagarnäringsgren och om hur bostadskrediterna fördelas sig länsvis.

Annan statistik över kreditgivning

Masskuldebrevsstatistik årligen

Statistiken innehåller uppgifter om masskuldebrev i mark som inhemska och utländska ekonomiska enheter emitterat.

Bankernas delårsbokslut, kvartalsvis

Statistiken innehåller bl.a. uppgifter om bankernas och övriga kreditinstitutens kreditgivning.

Bankernas årsbokslut, årligen

Statistiken innehåller bl.a. uppgifter om kreditgivning enligt bank.

Månadsserier över finansmarknaden

Statistiken innehåller bl.a. förhandsuppgifter om bankernas utlåning.

Krediter, depositioner och räntor, månatligen

Statistiken innehåller bl.a. stam- och ränteuppgifter om bankernas och övriga kreditinstitutens utlåning.

All denna statistik publiceras i Statistikcentralens serie Finansiering. Utöver den löpande produktionen producerar finansmarknadsenheten årligen separata duplikat bl.a. med tidsserier.

Product Description

Outstanding credit by quarters

The data on outstanding credit are obtained quarterly from the banks, other credit institutions, insurance companies, other financial institutions, central government and social security funds.

In addition, the data on outstanding credit extended by pension foundations are collected as at the end of the year. The pension foundations' data for the first three quarters are represented by the data on the amount outstanding at the end of the previous year.

Concepts

The statistics on outstanding credit provide information on the amount of credit outstanding at the end of the quarter and on the amount of loans drawn during the quarter. The statistics cover all loans that the providers of information operating in Finland have granted to domestic and foreign economic units.

Outstanding credit consists of markka lending and foreign currency lending. Markka lending in turn consists of advances, loans granted from central government funds, and bonds and debentures classified as investments. Correspondingly, foreign currency lending consists of advances and of bonds and debentures classified as investments.

Outstanding credit	
Outstanding markka lending = markka-advances + loans granted from central government funds + markka-bonds and debentures classified as investments	+ Outstanding foreign currency lending = foreign-advances + currency-bonds and debentures classified as investments

The amounts of markka and foreign currency advances outstanding at the end of the quarter consist of overdrafts, bills of exchange, direct promissory notes and other loans.

Bonds and debentures classified as investments consist of bonds and debentures classified as investments. For credit institutions, the item consists of transferable bonds and debentures. For insurance companies, the item consists of bonds and debentures classified as investments.

New markka lending

= drawings of direct promissory notes + drawings of other loans + drawings of loans granted from central government funds + purchases of bonds and debentures classified as investments

New foreign currency lending

= drawings of advances + purchases of bonds and debentures classified as investments

New lending

= new markka lending + new foreign currency lending

Net change

= the amount of markka overdrafts/bills of exchange outstanding at the end of the quarter less the corresponding amount outstanding at the end of the previous quarter

Computed redemptions of markka and foreign currency lending

= the amount outstanding at the end of the previous quarter + new lending less the amount outstanding at the end of the quarter under consideration

In addition, the statistics on outstanding credit employ three other concepts of outstanding credit.

1. Total lending

Total lending comprises all loans granted by the lender sector in question:

- * Loans to the public
- * Loans to foreign borrowers
- * Loans between financial institutions, central government and social security funds

The aggregated amount of total lending entails double counting as regards loans granted from central government funds:

1. Central government loans to banks which the banks have intermediated to the public
2. Central government loans to local authorities which the local authorities have intermediated to the public

2. Loans to the public

Double counting and loans to foreign borrowers have been eliminated from the concept of loans to the public. The amount of loans to the public is obtained by deducting from total lending loans between financial institutions, central government and social security funds; loans granted from central government funds; and loans to foreign borrowers.

3. Loans to enterprises and to the households of employers and own-account workers

Loans to enterprises and to the households of employers and own-account workers, i.e. loans to industries, consist of loans granted to Sector 1 (Enterprises) and Sector 51 (Households of employers and own-account workers). This concept appears as the total in tables in which loans are classified by the economic activity of the borrower.

It should be noted that the loans to Sectors 1 and 51 also contain the housing loans granted to these sectors.

Classifications

Lenders

Lenders are classified according to the *Classification of Institutional Sectors 1996, Statistics Finland, Handbooks No. 5, Helsinki 1995*. See the list of terms on last pages. The 1996 Classification has been applied to the statistics on outstanding credit as from the beginning of 1996.

The single most important change is the removal of employment pension schemes from insurance institutions to social security funds in the general government sector.

Borrowers

Borrowers are also classified according to the *Classification of Institutional Sectors 1996*.

Loans granted to industries, i.e. to Sectors 1 (Corporate enterprises) and 51 (employers and own-account workers), have also been classified according to the economic activity of the borrower. See *Standard Industrial Classification 1995 Annex 3. Summary, Statistics Finland, Handbooks No. 4, Helsinki 1993*.

The concept of outstanding credit does not include the activities J (Financial intermediation), L (Public administration and defence), P (Private households with employed persons) or Q (Extra-territorial organisations and bodies). In the tables analysing loans by the economic activity of the borrower, the data of such enterprises in Sector 1 which are engaged, e.g., in financial intermediation are entered under the heading 00 (Unspecified industry).

Classification of claims, quarters 1-3 and 4.

The statistics on outstanding credit include the following types of claim:

- * Overdrafts, i.e. the used amount of the credit limit of deposit accounts with overdraft facility
- * Bills of exchange, i.e. notes payable and commercial bills of exchange discounted by financial institutions
- * Direct promissory notes, i.e. simple promissory notes and interest subsidy loans
- * Loans granted from central government funds
- * Other loans, i.e. receivables on hire purchase schemes, factoring credits, receivables on credit card purchases and, as from the beginning on 1996, **repos (bought)**.
- * Bonds, debentures and other bearer instruments classified as investments in nominal value.

In addition, data are collected on the following claims as at the end of the year:

- * Other bonds and debentures than those classified as investments, i.e. bonds and debentures classified as financial or current assets in nominal value.
- * Promissory notes tradable on the secondary market, i.e. all commercial papers, certificates of deposit of banks, local authority papers, Treasury notes and notes issued by asset management companies, in nominal value.

Classification of the purpose

The statistics on outstanding credit include also housing loans, free-time residence loans and consumer credits. Housing loans consist of loans for residential buildings and for shares and partnerships. Consumer credits consist of study loans and other consumer loans.

Structure of outstanding credit statistics

Among the data for the first three quarters, the data of the pension foundations show the amount of credit outstanding at the end of the previous year. From the pension foundations, data are collected only on the outstanding amount as at the end of the year; no data are collected on new credit. The data on the outstanding amount of credit granted by pension foundations can be seen separately from Table 6.1.

The lending of pension insurance institutions includes lending to the employer. The data of **Lending** is published in Table 6.3.

The groups of tables 1 to 5 are published quarterly. The groups of tables 6 to 8 are published as at the end of the year. The data in Table 9 are based on the balance of payments statistics compiled by the Bank of Finland and are published quarterly.

The concept of outstanding credit (as in Table 3.1, for instance) does not include:

- * Bonds and debentures classified as financial or current assets
- * Promissory notes tradable on the secondary market
- * Loans granted to Finnish economic units from the rest of the world

Equities, shares (e.g. shares of bond funds) and derivatives are not included in outstanding credit

History of Finnish credit statistics

Publication of the statistics on outstanding credit in Finland dates back to the year 1948. Statistics Finland has published these statistics since 1971, semi-annually at first and annually, as at the end of the year, from 1979 to 1992.

From the beginning of 1979 to the end of 1992, Statistics Finland compiled a quarterly set of statistics on credit flows. These statistics described the drawings and redemptions of loans on the credit market during the quarter and the amount of credit outstanding at the end of the quarter. Data collection was based on a sample.

The statistics on outstanding credit and credit flows were combined to a system of quarterly statistics on outstanding credit as from the beginning of 1993. In the new statistics, the contents of the data on outstanding credit and new credit agree with the contents of the time series. Data collection on redemptions has ceased. The biggest departure from the previous credit statistics lay in the more detailed breakdown of markka and foreign currency lending.

From the end of 1979, Statistics Finland compiles regional statistics on outstanding credit. The statistics describe the distribution of loans to the public by lender and borrower sectors and by the economic activity of borrowers, along with the distribution of housing loans by province.

Other statistics on lending

Bonds and Debentures, annually

Data on markka-denominated bonds and debentures issued by domestic and foreign economic units.

Quarterly Interim Reports of Banks and Credit Institutions, quarterly

Data on loans extended by banks and other credit institutions, etc.

Annual Accounts of Banks and Credit Institutions

Bank-specific data on extended loans, etc.

Monthly Series on the Financial Markets

Preliminary data on loans extended by banks, etc.

Loans, Deposits and Interest Rates, monthly

Data on loans extended by banks and other credit institutions, among other things, outstanding amount and interest rate distribution.

These statistics are published in Statistics Finland's Finance series. Apart from its regular production, the Financial Markets unit also prepares separate reports.

TERMILUETTELO

Rahoitus-, vakuutuslaitosten, valtion ja sosiaaliturvarahastojen luottokanta

Luotonantajasektorit**2 Rahoitus- ja vakuutuslaitokset**

- 21 Suomen Pankki
221 Kotimaiset talletuspankit
222 Ulkomaalaisten omistamat talletuspankit
23 Muut luottolaitokset
24 Vakuutuslaitokset
26 Muut rahoituslaitokset

3 Julkisyhteisöt

- 31 Valtio
32-33 Kunnat ja kuntayhtymät

- 35 Sosiaaliturvarahastot
351 Työeläkelaitokset
352 Muut sosiaaliturvarahastot

Vaateet

- Sekkitililuotot
Vekselit
Suorat velkakirjalainat
Muut lainat
Valtion varoista välitetyt lainat
Sijoitusomaisuusjoukkovelkakirjalainat

Lisäksi vuoden vaihteesta

- Muut kuin sij. omaisuusjoukkovelkak.
Jälkimmäisistä jälkimmäisistä velkapaperit

Markka-antolainaus

Markkaluottokanta = markka-antolainaus + valtion varoista välitetyt lainat + markkamääräiset joukkovelkakirjat

Valuutta-antolainaus

Valuuttaluottokanta = valuutta-antolainaus + valuuttamääräiset joukkovelkakirjat

Luottokanta = markkaluottokanta + valuuttaluottokanta

Uudet luotot

- Laskennalliset kuoletukset
Nettomuutokset (sekkilitiluloitoista ja vekseleistä)
Kurssimuutokset

Luotonantajasektorit**1 Yritykset**

- 11 Julkiset yritykset
12 Yksityiset yritykset

2 Rahoitus- ja vakuutuslaitokset

- 21 Suomen Pankki
22 Talletuspankit
23 Muut luottolaitokset
24 Vakuutuslaitokset
25 Rahoituksen ja vakuutuksen välitystä avustavat laitokset
26 Muut rahoituslaitokset

TERMINOLOGI

Finansiella institutens och försäkringsanstalternas, statens och socialskydds fondernas kreditbestånd

Kreditgivarsektorer**2 Finansiella institut och försäkringsanstalter**

- 21 Finlands Bank
221 Finländska depositionsbanker
222 Depositionsbanker i utländsk ägo
23 Övriga kreditinstitut
24 Försäkringsanstalter
26 Övriga finansiella institut

3 Offentliga samfund

- 31 Staten
32-33 Kommuner och samkommuner

- 35 Socialskyddfonder
351 Arbetspensionsanstalter
352 Övriga socialskyddfonder

Fordringar

- Checkkrediter
Växlar
Direkta skuldebrevslån
Övriga lån
Lån förmedlade ur statens medel
Investeringsmasskuldebrev

Från och med årssiftet dessutom

- Andra än investeringsmasskuldebrev
Skuldebrev omsätts på andrahandsmarknaden

Utlåning i mark

Markkreditbeståndet = utlåning i mark + lån förmedlade ur statsmedel + masskuldebrev i mark

Utlåning i utländsk valuta

Valutabeståndet = utlåning i valuta + masskuldebrev i valuta

Kreditbeståndet = Markkreditbeståndet + valutabeståndet

Nya krediter

- Kalkylerade amorteringar
Nettoförändringar (av checkkrediter och växlar)
Kursförändringar

Kredittagarsektorer**1 Företag**

- 11 Offentliga företag
12 Privata företag

2 Finansiella institut och försäkringsanstalter

- 21 Finlands Bank
22 Depositionsbanker
23 Övriga kreditinstitut
24 Försäkringsanstalter
25 Institut för finansierings- och försäkringsverksamhet
26 Övriga finansiella institut

GLOSSARY

Outstanding credit of financial and insurance institutions, central government and social security funds

Lender sectors**2 Financial and insurance institutions**

- 21 Bank of Finland
221 Finnish deposit banks
222 Foreign-owned deposit banks
23 Other credit institutions
24 Insurance institutions
26 Other financial institutions

3 General government

- 31 Central government
32-33 Local government and intermunicipal authorities
35 Social security funds
351 Employment pension schemes
352 Other social security funds

Claims

- Overdrafts
Bills of exchange
Direct promissory notes
Other loans
Loans granted from state funds
Bonds classified as investments

In addition at the end of the year

- Other than investment-bonds
Promissory notes tradable on the secondary markets

Lending in Finnish markka (FIM)

Stock in FIM = Lending in FIM + Loans granted from state funds + investment-bonds in FIM

Lending in foreign currency

Stock in foreign currency = Lending in currency + Bonds in currency

Total stock = Stock in FIM + Stock in foreign currency

New lending

- Computed redemptions
Net changes (in overdrafts and bills)

Exchange rate changes

Borrower sectors**1 Non-financial corporations**

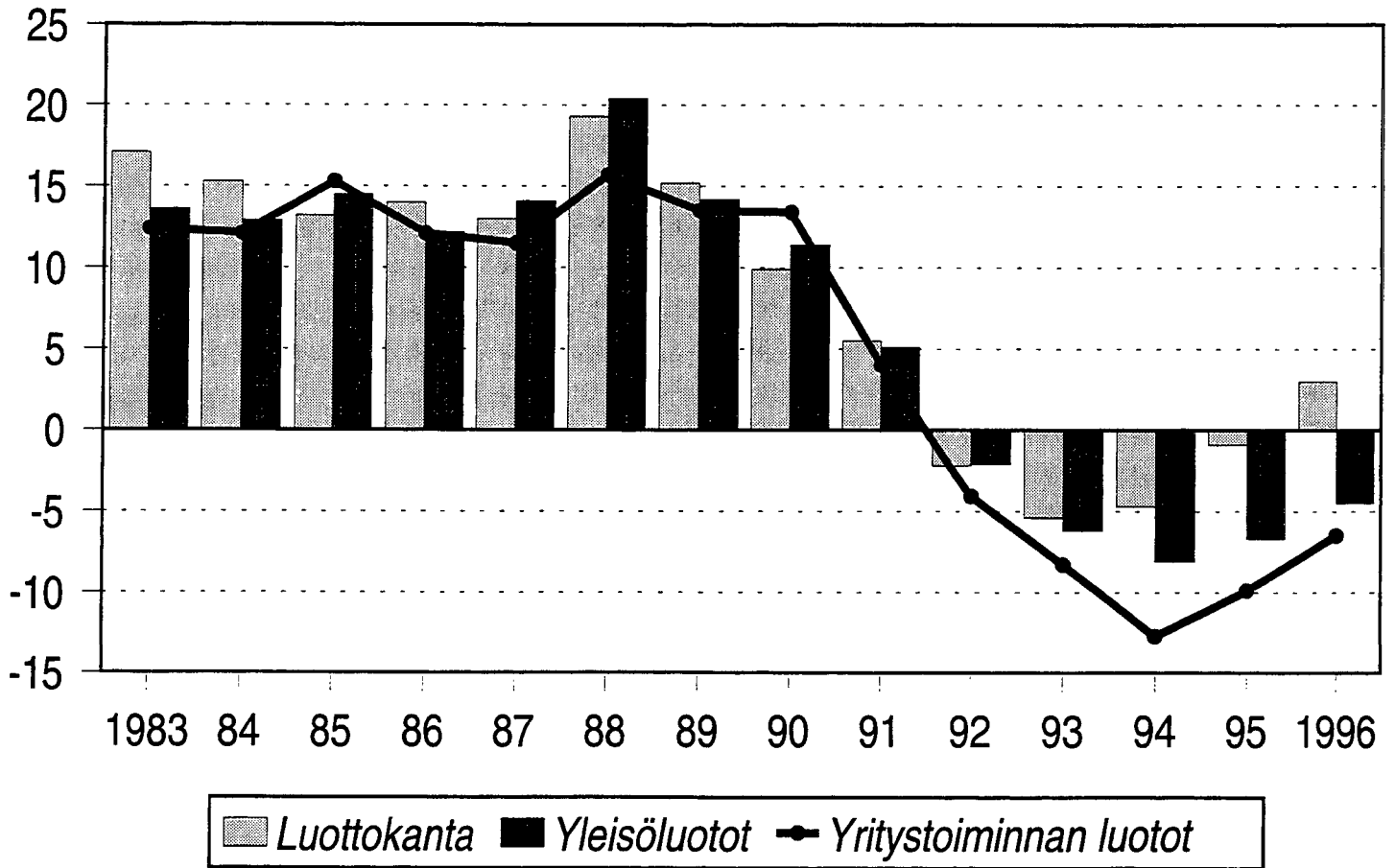
- 11 Public non-financial corporations
12 Private non-financial corporations

2 Financial and insurance institutions


- 21 Bank of Finland
22 Deposit banks
23 Other credit institutions
24 Insurance auxiliaries
25 Financial auxiliaries
26 Other financial institutions

3 Julkisyhteisöt	3 Offentliga samfund	3 General government
31 Valtio	31 Staten	31 Central government
32 Kunnat	32 Kommuner	32 Local government
33 Kuntayhtymät	33 Samkommuner	33 Intermunicipal authorities
34 .. Ahvenanmaan maakuntahallinto	34 Ålands landskapsstyrelse	34 Government of Åland
35 Sosiaaliturvarahastot	35 Socialskyddsfonder	35 Social security funds
351 Työeläkelaitokset	351 Arbetspensionsanstalter	351 Employment pension schemes
352 Muut sosiaaliturvarahastot	352 Övriga socialskyddsfonder	352 Other social security funds
4 Voittoa tavoittelemattomat yhteisöt	4 Icke-vinstsyftande samfund	4 Non-profit institutions
41 Asuntoyhteisöt	41 Bostadssamfund	41 Housing corporations
42 Valtionkirkot	42 Statskyrkor	42 State churches
43 Muut voittoa tavoittelemattomat yhteisöt	43 Övriga icke-vinstsyftande samfund	43 Other non-profit institutions
5 Kotitaloudet	5 Hushåll	5 Households
51 Elinkeinonharjoittajien kotitaloudet	51 Näringsidkares hushåll	51 Employers and own-account workers
511 Maatilatalouden harjoittajat	511 Gårdsbruksidkare	511 Employers and own-account workers in agriculture
512 Muut elinkeinonharjoittajat	512 Övriga näringsidkare	512 Other employers and own-account workers
52 Palkansaajakotitaloudet	52 Löntagarhusåll	52 Employees
53 Muut kotitaloudet	53 Övriga hushåll	53 Other households
6 Ulkomaat	6 Utlandet	6 Rest of the world
1-6 Kaikkiaan	1-6 Totalt	1-6 Total
Siitä: luotonanto yleisölle	Därav: Utlånning till allmänheten	Of which: Loans to the public
Luotonsaajatoimialat (TOL 1995)	Kredittagarens näringsgren (1995)	Economic activity of borrower (1995)
00 Erittelemätön	00 Odifferentierad	00 Unspecified industry
A Maatalous, riista- ja metsätalous	A Jordbruk, jakt och skogsbruk	A Agriculture, hunting and forestry
B Kalatalous	B Fiske	B Fishing
C Mineraalien kaivu	C Utvinning av mineral	C Mining and quarrying
D Teollisuus:	D Tillverkning:	D Manufacturing:
15-16 Elintarvikkeet, juomat ja tupakka	15-16 Livsmedel, dryckesvaror och tobak	15-16 Food products, beverages and tobacco products
17-19 Tekstiilit, vaatteet, nahka ja nahkatuotteet	17-19 Textil, kläder, läder och lädervaror	17-19 Textiles, textile products, leather and leather products
20 Puutavara ja puutuotteet	20 Trä och trävaror	20 Wood and wood products
21 Massa, paperi ja paperituotteet	21 Massa, papper och pappersvaror	21 Pulp, paper and paper products
22 Kustantaminen, painaminen sekä tallenteiden jäljentäminen	22 Förlagsverksamhet;grafisk produktion och reproduktion av inspelningar	22 Publishing, printing and reproduction of recorded media
23-25 Koksi, öljytuotteet, ydinpolttoaine, kemikaalit, kemialliset tuotteet, kumi- ja muovituotteet	23-25 Stenkols- och petroleumprodukter, kärnbränsle, kemikalier och kemiska produkter, gummi- och plastvaror	23-25 Coke, refined petroleum products, nuclear fuel, chemicals and chemical products, rubber and plastic products
26 Ei- metallisten mineraalituotteet	26 Icke-metalliska mineraliska produkter	26 Other non-metallic mineral products
27-28 Perusmetallit ja metallituotteet (pl koneet ja laitteet)	27-28 Basmetaller, metallvaror (utom maskiner och apparater)	27-28 Basic metals and fabricated metal products
29-35 Koneet ja laitteet ,sähkötekniset tuotteet ja optiset laitteet, kulkuneuvot	29-35 Maskiner och utrustning, el- och optikprodukter, transportmedel	29-35 Machinery and equipment n.e.c., electrical and optical equipment, transport equipment
36-37 Muu valmistus	36-37 Övrig tillverkning	36-37 Manufacturing n.e.c.
E Sähkö-, kaasua- ja vesihuolto	E El-, gas-, värme- och vattenförsörjning	E Electricity, gas and water supply
F Rakentaminen	F Byggnadsverksamhet	F Construction
G Tukku- ja vähittäiskauppa	G Parti- och detaljhandel.	G Wholesale and retail trade
H Majoitus- ja ravitsemistoiminta	H Hotell- och restaurangverksamhet	H Hotels and restaurants
I Kuljetus, varastointi ja tietoliikenne	I Transport, magasinering och kommunikation	I Transport, storage and communications
K Kiinteistö-, vuokraus- ja tutkimuspalvelut ; K liike-elämän palvelut	K Fastighets-, uthyrnings- och forskningsverksamhet; företagstjänster	K Real estate, renting and business activities
M Koulutus	M Utbildning.	M Education
N Terveystoiminta- ja sosiaalipalvelut	N Hälso- och sjukvård, sociala tjänster	N Health and social work
O Muut yhteiskunnalliset palvelut	O Andra samhällsreliga och personliga tjänster	O Other community, social and personal service activities
Asuntoluotot	Bostadskrediter	Housing loans
Asuinrakennukset	Bostadsbyggnader	Residential buildings
Osakkeet ja osuudet	Aktier och andelar	Shares and partnerships
Vapaa-ajan asunnot	Fritidsbostäder	Holiday residences
Kulutusluotot	Konsumtionskrediter	Consumer credits
Opintolainat	Studielån	Study loans
Kulutusluotot	Konsumtionskrediter	Consumer credits

Luottokannan-kehitys vuosina 1983 - 1996



*Yritystoiminnan luottokanta toimialaryhmittäin
31.12.1996*



Yritystoiminnan luottokanta 237,6 mrd. mk

SVT Suomen virallinen tilasto
Finlands officiella statistik
Official Statistics of Finland

Rahoitus 1997:19
Finansiering
Financing

Tiedustelut – Förfrågningar - Inquiries :

Eero Savolainen
Kerttu Helin
(09) 17 341