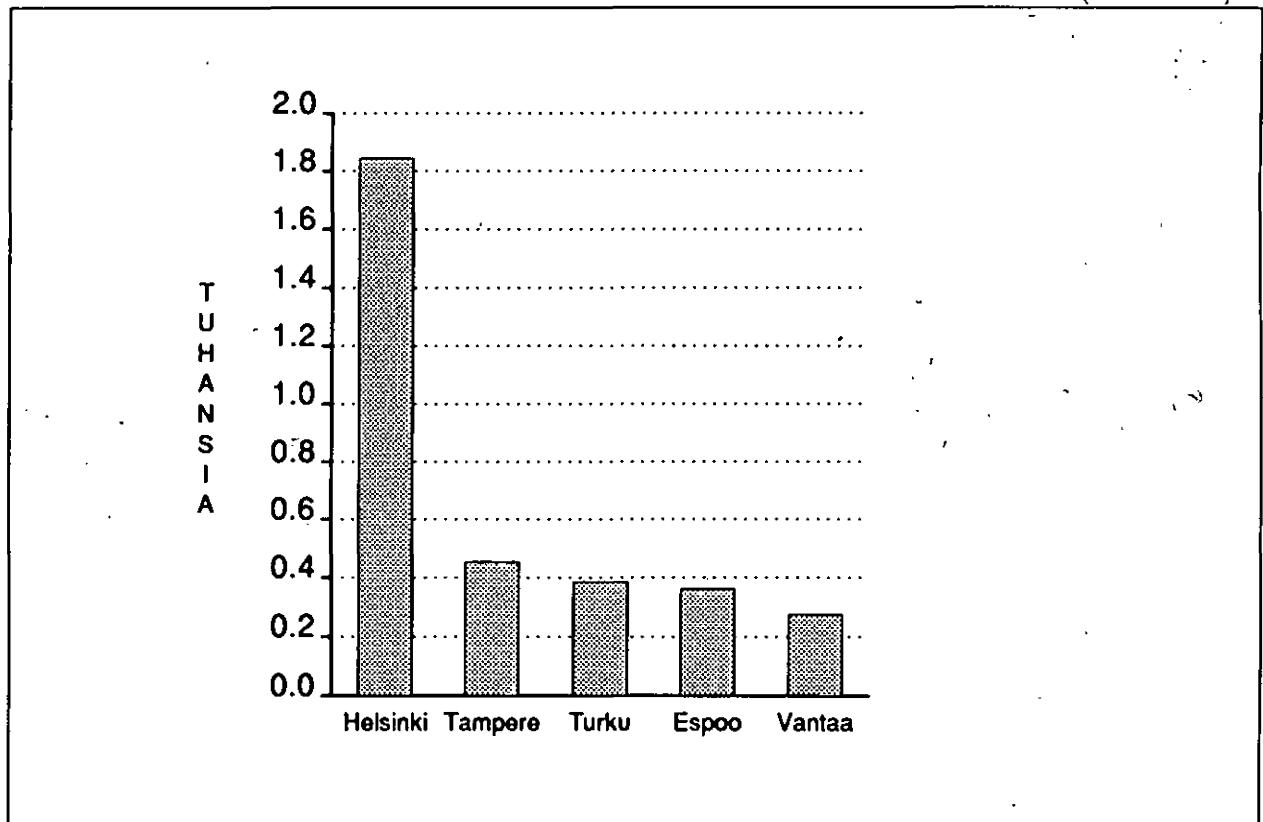


Aloittaneet ja lopettaneet yritykset

Nya och nedlagda företag
1988 - 1990, tammi-kesäkuu
januari-juni

14.12.1990

Aloittaneet yritykset suurimmissa kunnissa tammi-kesäkuu 1990



Sisällysluettelo

Alkusanat	2
Katsaus	3

TAULUT

YR20B. Aloittaneiden ja lopettaneiden yritysten lukumäärä toimialoittain	11
YR21. Aloittaneiden ja lopettaneiden yritysten lukumäärä lääneittäin ja toimialoittain	17
YR22. Aloittaneiden ja lopettaneiden yritysten lukumäärä oikeudellisen muodon mukaan	41
YR23. Lopettaneet yritykset aloittamisvuoden mukaan	42
YR24. Muutokset yritysten kokonaismäärässä toimialoittain	43
YR25. Aloittaneiden ja lopettaneiden yritysten lukumäärä kunnittain	46

Innehållsförteckning

Inledning	2
---------------------	---

TABELLERNÄ

YR20B. Antalet nya och nedlagda företag enligt näringsgren	11
YR21. Antalet nya och nedlagda företag enligt län och näringsgren	17
YR22. Antalet nya och nedlagda företag enligt juridisk form	41
YR23. Antalet nedlagda företag enligt begynnelseår	42
YR24. Förändringarna i totala antalet företag enligt näringsgren	43
YR25. Antalet nya och nedlagda företag enligt kommun	46

Alkusanat

Tilastokeskus tuottaa tilastoa aloittaneiden ja lopettaneiden yritysten lukumääristä, toimialoista ja alueellisesta jakaumasta kahdesti vuodessa. Tilastot perustuvat yritys- ja toimipaikkarekisteriin, joka sisältää kaikki yritykset lukuunottamatta liikevaihtoverovelvollisuudesta vapaita ammatinharjoittajia ja maatiloja. Tilastoajanjakso on puoli vuotta.

Aloittaneiden ja lopettaneiden tilasto on rajattu kattamaan vain yritykset. Yritys- ja toimipaikkarekisteriin sisältyvät asunto-osakeyhtiöt, aatteelliset yhdistykset yms. eivät sisälly tilastoon.

Julkaisun taulukko YR25. Aloittaneet ja lopettaneet yritykset kunnittain, on uusi.

Inledning

Statistikcentralen publicerar en statistik över antalet nya och nedlagda företag två gånger om året. Statistiken tas ur Statistikcentralens företags- och arbetsställregister, som innefattar alla företag som antingen är arbetsgivare eller omsättningsskatteskyldiga. Statistiken innefattar endast företagen; dvs. bostads-aktiebolag, ideella föreningar od. har inte räknats med bland företagen.

Tabellen YR25. Antalet nya och nedlagda företag enligt kommun, är ny.

Följande tabeller är försedda med svenskspråkig text:

- YR20B. Antalet nya och nedlagda företag enligt näringsgren
- YR21. Antalet nya och nedlagda företag enligt län och näringsgren
- YR22. Antalet nya och nedlagda företag enligt juridisk form
- YR23. Antalet nedlagda företag enligt begynnelseår
- YR24. Förändringarna i totala antalet företag enligt näringsgren
- YR25. Antalet nya och nedlagda företag enligt kommun

Helsinki, joulukuu 1990
Helsingfors, december 1990

Kaija Hovi

Katsaus

Tammi-kesäkuussa 1990 aloittaneita yrityksiä yli 12000

Vuoden 1990 tammi-kesäkuussa perustettiin alustavien tietojen mukaan 10 862 uutta yritystä. Koska aloittamisilmoitusten peittävyys tässä vaiheessa on n. 90%, niin uusien yritysten lopullinen määrä on arviolta n. 12 100.

Allaolevassa asetelmassa on yritysrekisteriin saapuneiden tietojen mukaan aloittaneiksi merkittyjen yritysten lukumäärät tammi-kesäkuun, heinä-joulukuun sekä koko vuoden osalta vuosina 1985-1990.

	Tammi- kesäkuu	Heinä- joulukuu	Koko vuosi
1985	10 158	6 605	16 763
1986	9 736	6 992	16 728
1987	11 597	7 890	19 487
1988	12 601	7 914	20 515
1989	13 322	8 691	22 013
1990	10 862

Teknisistä syistä aloittamistiedot kasautuvat alkuvuodelle. Katso kappaletta 'Käsitteet ja laadintaperusteet'.

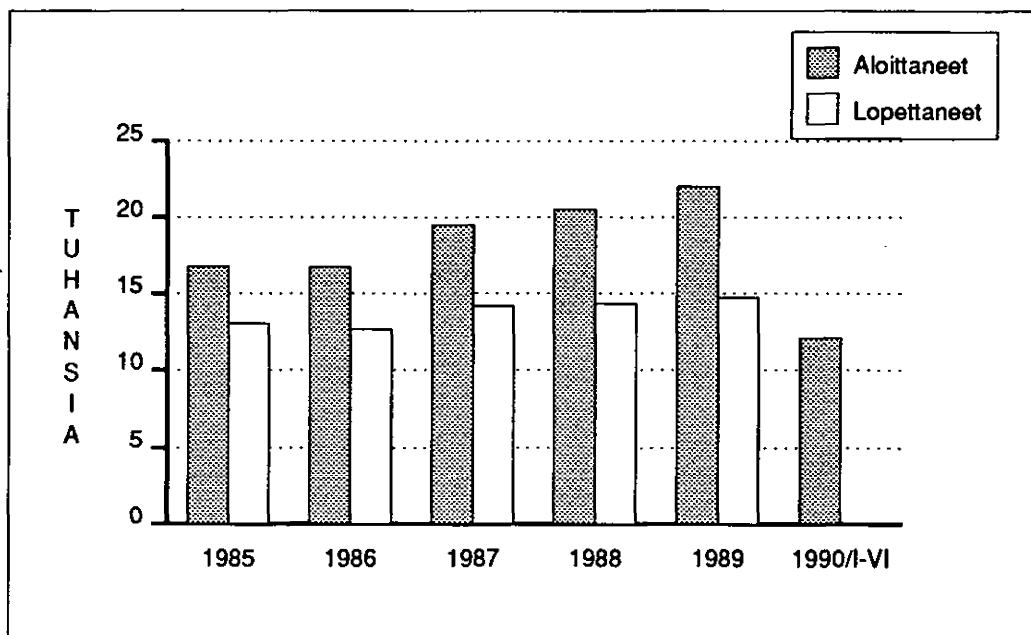
Vertailu kaupparekisteriin

Seuraavassa asetelmassa on vertailuja varten rinnan vuosina 1985-1988 yritysrekisteriin ja kaupparekisteriin merkittyjen yritysten lukumäärä eli kaupparekisteriin merkityt yhteensä vähennettynä asunto-osakeyhtiöillä.

	Yritysrekisteri	Kaupparekisteri
1985	16 763	15 550
1986	16 728	15 980
1987	19 487	21 566
1988	20 515	17 304

Vaikka yritysrekisterin ja kaupparekisterin kokonaisluvut yhteenlaskettuna em. neljälle vuodelle ovat lähellä toisiaan, niiden sisällössä on huomattavia eroja. Yritysrekisteriin tulee huomattavasti enemmän yksityisiä elinkeinonharjoittajia kuin kaupparekisteriin. Toisaalta kaupparekisteriin on etenkin parina viime vuonna merkitty huomattavasti enemmän osakeyhtiöitä kuin mitä yritysrekisteriin on merkitty. Osakeyhtiöitä, jotka eivät ole liikevaihtoverovelvollisia ja joilla ei ole palkattua työvoimaa, ei viedä yritysrekisteriin. Siten esim. osa kaupparekisteriin merkityistä sijoitusyhtiöistä puuttuu yritysrekisteristä. Osaltaan eroa selittää myös se, että yritysrekisterissä on mukana vain aktiivista taloudellista toimintaa harjoittavia yksiköitä. Yritysrekisterin ja kaupparekisterin erot selviävät seuraavasta taulukosta, jossa aloittaneet yritykset on luokiteltu oikeudellisen muodon mukaan. Tiedot koskevat vuotta 1988.

Oikeudellinen muoto	Yritysrekisteri	Kaupparekisteri
Yksit. elinkeinonharjoittaja	6 557	2 423
Avoin yhtiö	1 281	981
Kommandiittiyhtiö	4 026	3 011
Osakeyhtiö, verotusyhtymä	8 575	10 860
Muu	76	19
YHTEENSÄ	20 515	17 304



Kuvio 1. Aloittaneiden ja lopettaneiden yritysten määrät 1985-1990, tammi-kesäkuu

Vuonna 1989 lopettaneita yrityksiä lähes 15 000

Yritysrekisteriin on yrityksiä merkitty lopettaneiksi vuosina 1985-1989 seuraavasti:

1985	13 013
1986	12 568
1987	14 153
1988	14 316
1989	11 973

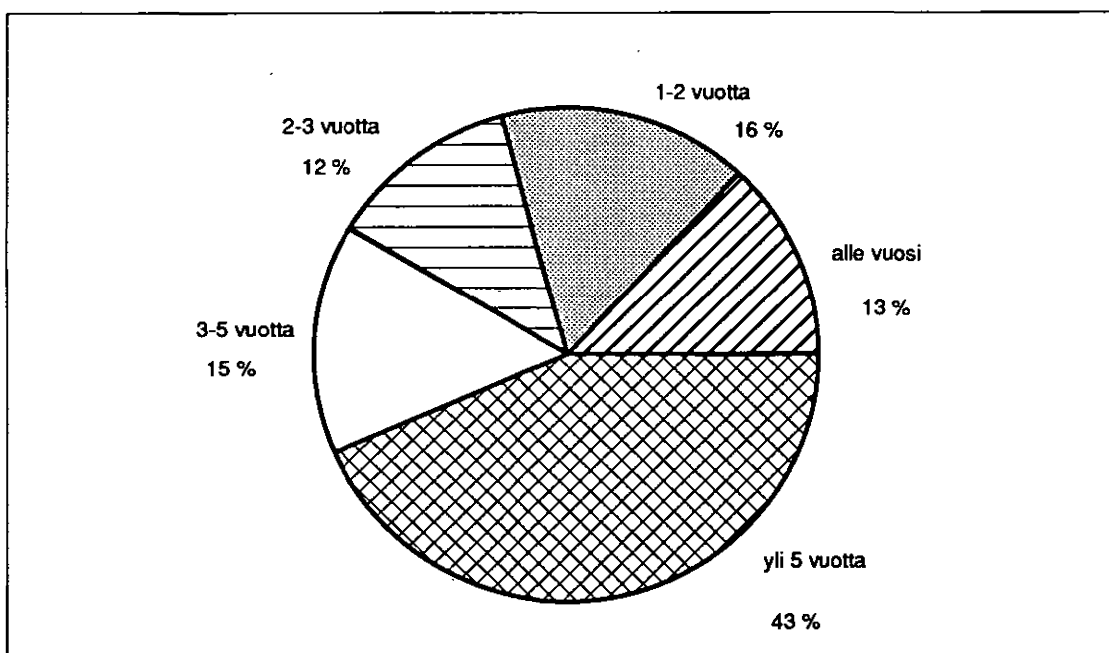
Aloittaneiden ja lopettaneiden tilastossa olevat luvut muuttuvat takautuvasti. Vuonna 1989 lopettaneiden yritysten lukumäärä nousee arviolta noin 14 700:aan siinä vaiheessa, kun tiedot kaikista lopettamisista on saatu. Katso lisää kohdasta 'Käsitteet ja laadintaperusteet'

Alkuvuosi 1990

Vuoden 1990 tammi-kesäkuussa lopettaneilta yrityksiltä on tässä vaiheessa saatu tieto lopettamisesta vasta 2 246:n yrityksen kohdalta. Peittävyys on niin pieni, että loppullisesta määrästä ei voi edes esittää arvioita. Katso lisää kohdasta 'Käsitteet ja laadintaperusteet'.

Yli neljännes lopettaneista toiminut alle kaksi vuotta

Vuonna 1989 lopettaneiden yritysten ikä on selvitetty. Yli neljännes vuonna 1989 lopettaneista yrityksistä oli aloittanut toimintansa vuosina 1988-1989. Yli viisi vuotta toimineita yrityksiä oli lopettaneista 43%.



Kuvio 2.
Vuonna 1989 lopettaneet yritykset toiminta-ajan mukaan

Konkurssit kasvussa

Tilastokeskuksen julkaisemasta konkurssitilastosta selviää konkurssiin haettujen yritysten ja yrittäjien lukumäärät. Tammi-kesäkuussa vuonna 1990 pantiin vireille 1 559 konkurssia, mikä on 133 kpl enemmän kuin vastaavana aikana vuonna 1989. Lähestytään konkurssien huippuvuotta, joka oli 1987.

Viereisestä asetelmasta käy ilmi konkurssiin haettujen määrä aiempina vuosina.

	Lopettaneet	siitä konkurssit	prosentti-osuus
1985	13 013	2 101	16,1
1986	12 568	2 399	19,1
1987	14 153	2 751	19,4
1988	14 316	2 435	17,0
1989	arvio 14 700	2 650	18,0
1990 tammi-kesäkuu	...	1 559	...

Vuoden 1990 alussa yrityksiä yhteensä 137 000

Vuonna 1989 yritysten nettolukumäärä lisääntyi n. 7 500:lla eli 5,8 %:lla. Sitä edellisellä vuonna vastaavat luvut olivat 6 199 ja 4,8 %. Vuoden 1990 alussa toimivia yrityksiä oli yhteensä 137 000. Vuoden 1990 alkua koskeva tieto 137 000 perustuu arvioon, jonka mukaan vuonna 1989 aloittaneita oli 22 200 ja lopettaneita 14 700. Arvioita voi pitää luotettavina.

Viereisestä asetelmasta käy ilmi toimivien yritysten kokonaislukumäärä vuoden alussa ja nettomuutokset.

	Kokonaismäärä vuoden alussa	Muutos vuo- den aikana	Muutos prosentteina
1985	110 123	+3 750	3,4
1986	113 873	+4 089	3,5
1987	117 962	+5 334	4,5
1988	123 296	+6 199	4,8
1989	129 495
1990	arvio 137 000

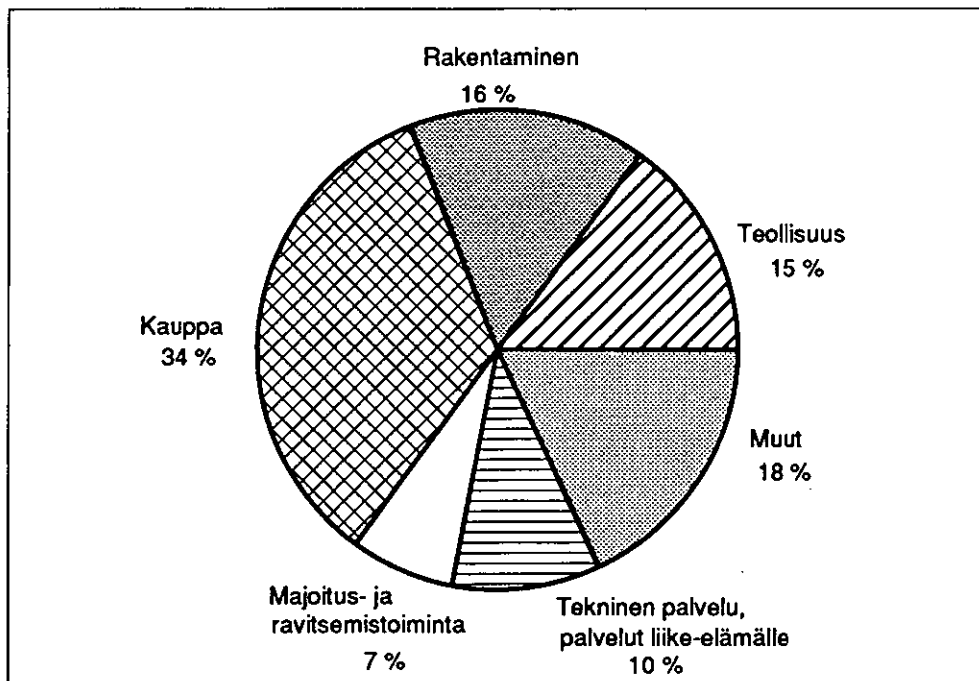
Rakennusosalalla runsaasti uusia yrityksiä

Tammi-kesäkuussa vuonna 1990 perustetuista yrityksistä suurin osa kuului kuten tavallista päätoimialaan 'Kauppa'. Näitä oli 3 708 kpl. Näistä 2 138 kuului vähittäiskauppaan. Tukkukauppaan kuuluvia yrityksiä perustettiin 765 kpl ja moottoriajoneuvojen kauppaan, huoltoon ja korjaukseen kuuluvia 684.

Seuraavaksi tärkeimmäksi päätoimialaksi nousi ensimmäistä kertaa 'Rakentaminen'. Toimialalla 'Rakentaminen' perustettiin 1 710 uutta yritystä, mikä on 15,7% kaikista. Tämä edustaa voimakasta kasvua, sillä aiempina vuosina rakentamisen osuus pysytteli 9 ja 11 prosentin välillä.

Kolmanneksi jäi nyt poikkeuksellisesti 'Teollisuus', johon kuuluvia yrityksiä perustettiin 1 623 kpl. Merkittävin teollisuuden toimiala oli 'Metallituotteiden valmistus', johon kuului 327 yritystä.

Toimialalla 'Tekninen palvelu ja palvelut liike-elämälle' perustettiin 1 096 yritystä ja toimialalla 'Majoitus- ja ravitsemistoiminta' 712.



Kuvio 3.
Tammi-kesäkuussa vuonna 1990 aloittaneet yritykset toimialoittain

Taulukko 1. Aloittaneiden yritysten jakauma toimialoittain

Toimiala		1985	1986	1987	1988	1989	1990 I-VI
A Maa-,kala- ja riistatalous	%	195 1,2	168 1,0	240 1,2	218 1,1	220 1,0	111 1,0
B Metsätalous	%	52 0,3	52 0,3	80 0,4	76 0,4	78 0,4	61 0,6
C Kaivos- ja kaivannais- toiminta	%	73 0,4	107 0,6	120 0,6	115 0,6	97 0,4	25 0,2
D Teollisuus	%	3 543 21,1	3 308 19,8	3 615 18,5	3 592 17,5	3 684 16,7	1 623 15,7
E Energia- ja vesihuolto	%	11 0,1	86 0,5	36 0,2	16 0,1	13 0,1	8 0,1
F Rakentaminen	%	1 719 10,3	1 516 9,1	2 103 10,8	2 353 11,5	3 098 14,1	1 710 15,7
G Kauppa	%	6 462 38,5	6 899 41,2	7 445 38,2	8 010 39,0	8 159 37,1	3 708 34,1
H Majoitus ja ravitsemistoiminta	%	1 307 7,8	1 352 8,1	1 495 7,7	1 610 7,8	1 635 7,4	712 6,6
I Kuljetus	%	429 2,6	318 1,9	553 2,8	517 2,5	580 2,6	349 3,2
K Rahoitus- ja vakuutustoiminta	%	56 0,3	64 0,4	169 0,9	196 1,0	300 1,4	172 1,6
L Kiinteistö-, puhtaus- ja vuokraus- palvelu	%	623 3,7	666 4,0	932 4,8	1 016 5,0	1 158 5,3	649 6,0
M Tekninen palvelu ja palvelut liike-elämälle	%	1 274 7,6	1 235 7,4	1 576 8,1	1 699 8,3	1 947 8,8	1 096 10,1
O Koulutus ja tutkimus	%	56 0,3	44 0,3	66 0,3	39 0,2	69 0,3	52 0,5
P Terveys- ja sosiaalipalvelut	%	223 1,3	182 1,1	249 1,3	245 1,2	252 1,1	171 1,6
R Virkistys- ja kulttuuripalvelut	%	253 1,5	217 1,3	329 1,7	382 1,9	361 1,6	140 1,3
T Muut palvelut	%	343 2,0	355 2,1	451 2,3	378 1,8	318 1,4	152 1,4
Muut toimialat (ml. tuntematon)	%	40 0,2	80 0,5	30 0,1	53 0,3	44 0,2	123 1,1
Yhteensä	%	16 763 100,0	16 728 100,0	19 489 100,0	20 515 100,0	22 013 100,0	10 862 100,0

Läänitiedot

Tammi-kesäkuussa 1990 perustetuista yrityksistä 31,0 % perustettiin Uudenmaan läänissä. Sen osuus oli nyt tavallista suurempi. Seuraavaksi eniten perustettiin yrityksiä Turun ja Porin läänissä (14,4 %) ja Hämeen läänissä (14,0 %).

Yritysten kokonaiskantaan suhteutettuna yrityksiä perustettiin vilkkaimmin Uudenmaan ja Mikkelin lääneissä.

Taulukko 2. Aloittaneet yritykset lääneittäin

Lääni	1985	1986	1987	1988	1989	1990 I-VI	%-osuus v. 1990
Uudenmaan lääni	4 409	4 565	5 347	5 800	6 181	3 363	31,0
Turun ja Porin lääni	2 545	2 495	2 968	3 213	3 509	1 564	14,4
Ahvenanmaa	111	89	117	121	120	66	0,6
Hämeen lääni	2 280	2 503	2 765	3 032	3 184	1 521	14,0
Kymen lääni	945	936	1 084	1 043	1 118	535	4,9
Mikkelin lääni	624	636	766	728	831	429	3,9
P.-Karjalan lääni	559	569	635	692	780	319	2,9
Kuopion lääni	684	722	881	824	931	402	3,7
Keski-Suomen lääni	747	842	972	978	1 077	533	4,9
Vaasan lääni	1 581	1 559	1 798	1 796	1 896	982	9,0
Oulun lääni	1 297	1 249	1 454	1 521	1 502	750	6,9
Lapin lääni	676	563	695	766	884	393	3,6
Koko maa	16 763	16 728	19 487	20 515	22 013	10 862	100,0

Teollisuuden yrityksiä perustettiin Uudellamaalla eniten; 311. Määrä on kuitenkin vain hieman suurempi kuin Hämeen ja Turun ja Porin lääneissä, joissa määrät olivat 301 ja 294 vastaavasti. Hämeen läänissä 19,8 % kaikista aloittaneista oli teollisia, kun niiden osuus koko maan aloittaneista oli vain 14,9%. Uudellamaalla teollisten osuus oli vain 9,2 %. Sen sijaan toimialalla 'Tekninen palvelu ja palvelut liike-elämälle' peräti 45 % koko maan kaikista aloittaneista perustettiin Uudellamaalla.

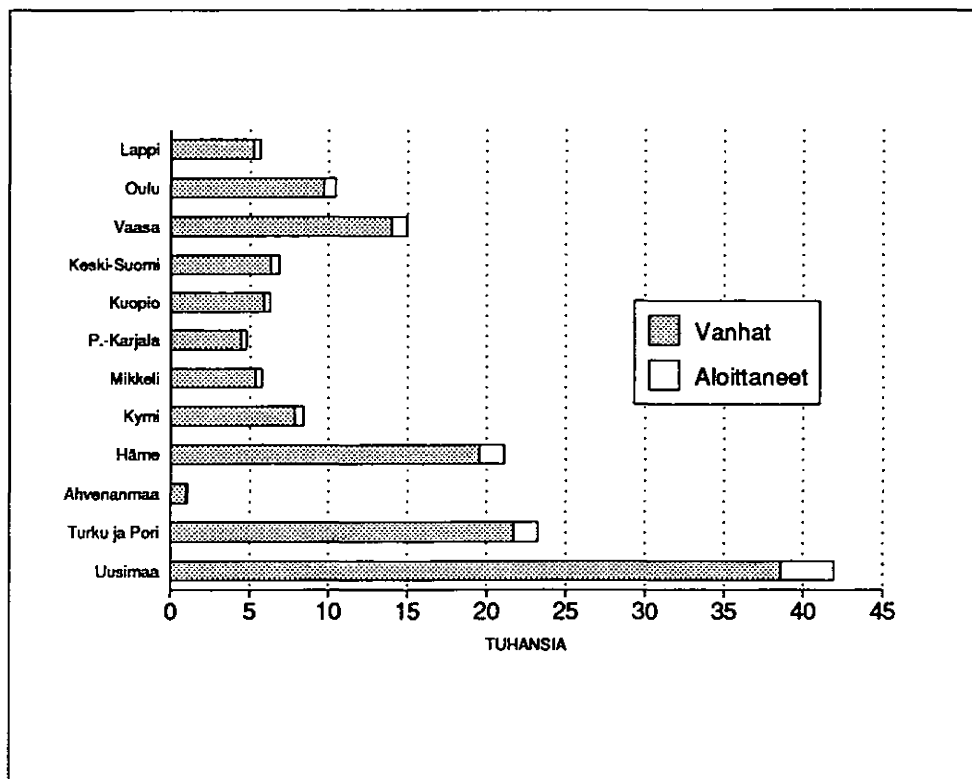
Kokonaismäärät lääneittäin

Eniten yrityksiä on Uudenmaan läänissä. Vuoden 1990 alussa niitä oli 38 569 eli 27,6% koko maan yrityksistä. Seuraavina ovat Turun ja Porin lääni ja Hämeen lääni.

Viereisessä taulukossa 3 on myös laskettu yritysten suhteellinen tiheys eri lääneissä vertaamalla yritysten määrää läänin asukaslukuun. Tässä vertailussa kärkeen nousevat Ahvenanmaa ja Vaasan lääni.

Taulukko 3. Yritysten lukumäärä lääneittäin

Lääni	Yrityksiä 1.1.1990	%	Yrityksiä 1000 as. kohden
Uudenmaan	38 569	27,6	31,3
Turun ja Porin	21 720	15,6	30,3
Ahvenanmaa	997	0,7	41,1
Hämeen	19 572	14,0	28,4
Kymen	7 830	5,6	23,4
Mikkelin	5 331	3,8	25,6
P.-Karjalan	4 449	3,2	25,2
Kuopion	5 852	4,2	22,9
Keski-Suomen	6 307	4,5	25,1
Vaasan	13 974	10,0	31,4
Oulun	9 703	7,0	22,2
Lapin	5 230	3,7	26,2
Koko maa	139 535	100,0	28,1



Kuvio 4. Yritysten kokonaismäärä lääneittäin 1.1.1990 (vanhat) ja tammi-kesäkuussa 1990 aloittaneet (aloittaneet).

Kuntatiedot

Kuntaa kohden eniten uusia yrityksiä eli 1 845 kpl perustettiin tammi-kesäkuussa 1990 Helsingissä. Sen lähikunnissa perustettiin yrityksiä Espoossa 361 kpl, Vantaalla 274, Nurmijärvellä 73, Järvenpäässä 71 ja Tuusulassa 63.

Seuraavaksi eniten yrityksiä perustettiin Tampereella; 452 kpl. Lisäksi perustettiin sen ympäristössä Ylöjärvellä 51 yritystä, Nokialla ja Kangasalalla molemmissa 49. Hämeen läänissä perustettiin lisäksi Lahdessa 221, Hämeenlinnassa 78, ja Forssassa 60 yritystä.

Turussa aloitti 385 yritystä ja lisäksi sen naapurissa Raissiossa 48, Liedossa 42 ja Kaarinassa 40. Porissa perustettiin 177, Raumalla 57 ja Salossa 44 yritystä.

Kymen läänissä perustettiin eniten Kotkassa (99 kpl), Lappeenrannassa (93 kpl), Kouvolassa (70 kpl) ja Imatralla (53 kpl).

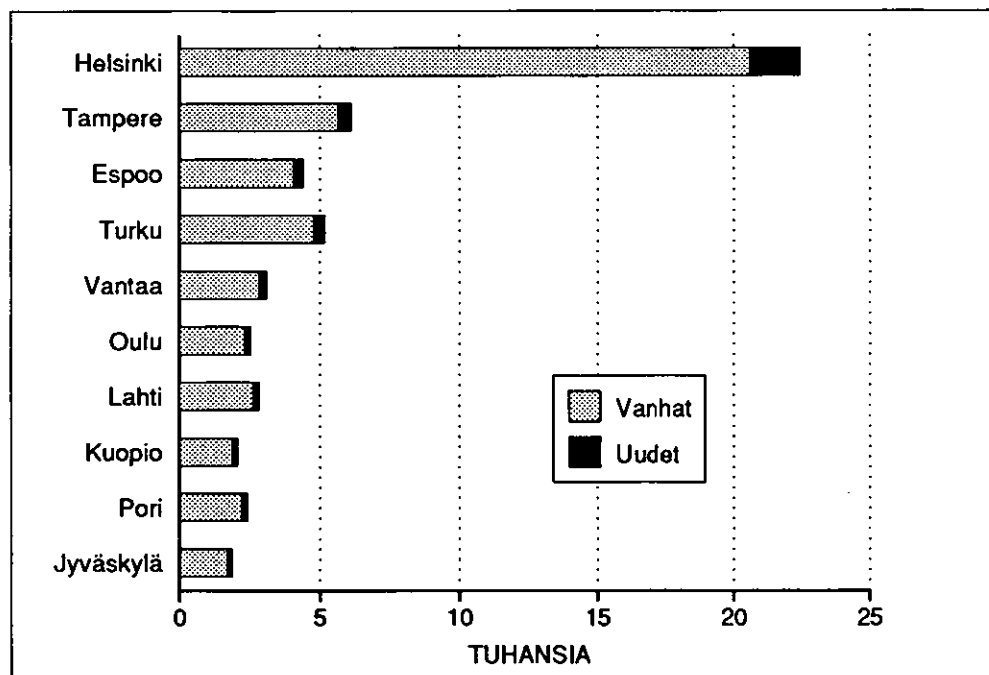
Sisämaassa perustettiin Jyväskylässä 155 yritystä, ja lisäksi sitä ympäröivässä Jyväskylän maalaiskunnassa 62 yritystä. Kuopiossa oli uusia yrityksiä 153 ja Joensuussa 94.

Vaasan läänissä oli aloittaneita eniten Vaasassa (115 kpl), Seinäjoella (89 kpl) ja Kokkolassa (78 kpl).

Pohjois-Suomessa Oulussa perustettiin 197 yritystä ja Rovaniemellä 76. Lisäksi Rovaniemen maalaiskunnassa aloitti 28 yritystä.

Taulukko 4. Yrityskanta yritysten määrän mukaan 20 suurimmassa kunnassa

Kunta	Yrityksiä 1.1.1990	Väestö 1.1.1990	Yrityksiä/ 1000 as.
Helsinki	20 584	489 004	42,1
Tampere	5 683	171 303	33,2
Turku	4 793	159 411	30,1
Espoo	4 070	169 053	24,1
Vantaa	2 843	152 252	18,7
Lahti	2 621	92 877	28,2
Oulu	2 331	99 899	23,3
Pori	2 234	76 322	29,3
Kuopio	1 902	79 829	23,8
Jyväskylä	1 715	66 401	25,8
Vaasa	1 502	53 370	28,1
Lappeenranta	1 365	54 840	24,9
Kotka	1 363	56 799	24,0
Joensuu	1 312	47 130	27,8
Hämeenlinna	1 063	43 033	24,7
Kokkola	1 045	34 563	30,2
Rovaniemi	1 016	33 011	30,8
Hyvinkää	977	40 043	24,4
Nurmijärvi	914	27 453	33,3
Seinäjoki	912	27 486	33,2



Kuvio 5. Yritysten määrä väkirikkaimmissa kunnissa jaettuna 1.1.90 toimeisiin (vanhat) ja tammi-kesäkuussa 1990 aloittaneisiin (uudet)

Aloittaneet ja lopettaneet oikeudellisen muodon mukaan

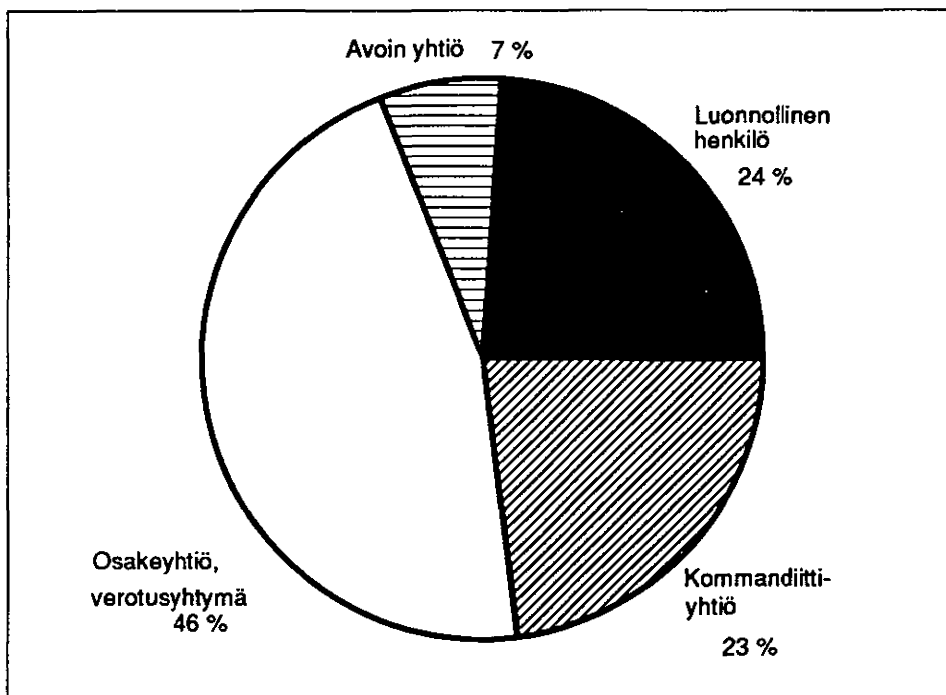
Tammi-kesäkuussa 1990 perustetuista 10 862 yrityksestä vajaa neljännes (2 624 eli 24 %) oli oikeudelliselta muodoiltaan luonnollisia henkilöitä. Tämä oli pienempi kuin niiden osuus koko yritys-kannasta, joka oli 31 %. Osakeyhtiöt ja verotusyhtymät luetaan tässä vertailussa yhteen syystä, että verotusyhtymät ovat lähes kaikki rekisteröimättömiä osakeyhtiöitä, jotka rekisteröidytään luokitellaan uudellen osakeyhtiöinä. Näiden osuus oli nyt jo 46 % kaikista aloittaneista. Kommandiittiyhtiöitä oli yli viidennes (2 452).

Tutkittaessa lukuja viideltä vuodelta nähdään, että osakeyhtiöt ohittivat luonnolliset henkilöt aloittaneiden määrässä vuonna 1987 ja ero on kasvanut. Luonnollisten henkilöiden osuus yritys-kannasta on laskenut myös absoluuttisesti jokaisena vuonna.

Taulukossa 4 vuoden 1989 lopettaneet edustaa noin 80 % lopullisesta lopettaneiden määrästä.

Taulukko 5. Aloittaneet ja lopettaneet yritykset oikeudellisen muodon mukaan

Oikeudellinen muoto		1985	1986	1987	1988	1989	1990 I-VI
Luonnollinen henkilö	Aloittaneet	6 410	6 121	6 580	6 557	6 033	2 624
	Lopettaneet	6 981	6 682	7 260	6 998	5 554	..
Avoin yhtiö	Aloittaneet	1 374	1 277	1 264	1 281	1 616	775
	Lopettaneet	1 135	1 028	1 087	1 136	891	..
Kommandiittiyhtiö	Aloittaneet	4 222	4 143	4 609	4 026	4 778	2 452
	Lopettaneet	1 887	1 862	2 181	2 303	1 795	..
Osakeyhtiö, verotusyhtymä	Aloittaneet	4 662	5 093	6 926	8 575	9 501	4 976
	Lopettaneet	2 798	2 820	3 396	3 542	3 429	..
Muu	Aloittaneet	96	94	108	76	85	35
	Lopettaneet	212	165	229	337	304	..



Kuvio 6. Tammi-kesäkuussa 1990 aloittaneet yritykset oikeudellisen muodon mukaan

Käsitteet ja laadintaperusteet

Tilaston kattavuus

Tilasto on laadittu suoraan yritysrekisteristä, joka sisältää kaikki liikevaihtoverovelvolliset yritykset ja kaikki työnantajina toimivat yritykset tai muut yhteisöt. Kaikkien yritysten joukkoon verrattuna siitä puuttuvat siis maatilat sekä sellaiset liikkeen- ja ammatinharjoittajat, jotka eivät ole liikevaihtoverovelvollisia eivätkä työnantajia.

Yritysrekisterissä olevista yksiköistä rajattiin tätä tilastoa varten oikeudellisen muodon perusteella pois sellaiset jotka eivät harjoita yritystoimintaa: aatteelliset yhteisöt, asunto-osakeyhtiöt, säätiöt, julkiset viranomaiset ja uskonnolliset yhteisöt.

Tietojen saanti

Tiedot aloittamisista ja lopettamisista yritysrekisteri saa verohallituksen rekistereistä, omista tiedusteluistaan ja vähäisin määrin muista lähteistä.

Aloittamistiedot

Aloittamisajankohtana on yleensä verovalvonnan aloittamisajankohta. Eräistä teknisistä syistä johtuen nämä aloittamistiedot kasaantuvat jossain määrin tammikuulle ja hiipuvat marras- joulukuussa.

Aloittamistietojen saannin nopeutta havainnollistaa seuraava asetelma, josta ilmenee rekisteriin päivittyneiden aloittamistietojen lukumäärä eri ajankohtina. Tiedot koskevat vuotta 1987.

Ajankohta	Aloittaneita	Prosenttia lopullisesta	
toukokuu	1988	18 291	93,9
heinäkuu	1988	19 134	98,2
marraskuu	1988	19 333	99,2
tammikuu	1989	19 372	99,4
huhtikuu	1989	19 451	99,8
heinäkuu	1989	19 476	99,9
helmikuu	1990	19 487	100,0

Erityisselvitykset

Julkaistava tilasto perustuu Tilastokeskuksen yritys- ja toimipaikkarekisteriin, josta on mahdollista tuottaa myös asiakkaiden erityistarpeita palvelevaa tilastoa. Tiedustelut puh. (90) 1734 2528 (Jouko Rajaniemi).

Lopettamistiedot

Yritysrekisteriin tulee useita lopettamisajankohtaa koskevia tietoja. Näistä valitaan aikaisin lopettamisajankohta. Lopettamistiedon saanti on usein hidasta ja saattaa kestää lähes puolitoista vuottakin kunnes on saatu selville, että yritys on lopettanut toimintansa. Lisäksi lopettamistiedoilla on teknisistä syistä ominaisuus kasaantua loppuvuodelle.

Vuoden 1987 lopettamistietojen saannin nopeutta kuvaa seuraava asetelma.

Ajankohta	Lopettaneita	Prosenttia lopullisesta	
toukokuu	1988	7 518	53,1
heinäkuu	1988	9 955	70,3
marraskuu	1988	11 475	81,1
tammikuu	1989	12 638	89,3
huhtikuu	1989	13 961	98,6
heinäkuu	1989	14 110	99,7
helmikuu	1990	14 153	100,0

Siirtymistiedot

Jos yritys siirtyy yhdeltä omistajalta toiselle, se lasketaan yhtäältä lopettaneeksi ja toisaalta myös aloittaneeksi. Samoin jos yritys muuttaa juridista muotoaan se lasketaan uudeksi yritykseksi.

Yritysten kokonaislukumäärä

Tauluissa esiintyvä tieto 'Toimivia yrityksiä yhteensä' tarkoittaa toimivien yritysten lukumäärää viimeisimmän tilastotajanjakson lopussa.

Toimiala

Toimiala on Tilastokeskuksen uuden toimialaluokituksen mukainen (Toimialaluokitus (TOL) 1988, Käsikirjoja No 4, Tilastokeskus, 1986). Aloittaneiden ja lopettaneiden yritysten tilastossa siirtyminen uuteen toimialaluokitukseen tapahtui tammi-kesäkuu 1988 koskevasta tilastosta alkaen. Viimeisimmän puolen vuoden aikana aloittaneiden yritysten kohdalla toimialatieto on saatu verotustoimesta. Sitä vanhempien aloittaneiden toimialatieto on selvitetty Tilastokeskuksessa. Lopettaneiden kohdalla toimialatieto perustuu Tilastokeskuksen omiin tietoihin.

TILASTOKESKUS
 YR 20B. ALOITTANEIDEN JA LOPETTANEIDEN YRITYSTEN LUKUMÄÄRÄ TOIMIALOITTAIN
 ANTALET NYA OCH NEDLAGDA FÖRETAG ENLIGT NÄRINGSREN

TOIMIALA NÄRINGSREN	VUOSI-ÄR KK-MÄN	1990 I-VI		1989 I-VI		1988 I-XII		1988 I-XII		TOIMIVIA YRITYK- SIA YHTEENSÄ - VERKSAMMA FÖRE- TAG INALLES
		ALOITT. NYA	LOPETT. NEDLAGDA	ALOITT. NYA	LOPETT. NEDLAGDA	ALOITT. NYA	LOPETT. NEDLAGDA	ALOITT. NYA	LOPETT. NEDLAGDA	
A MAATALOUS, KALA- JA RIIST JORDBRUK, FISKE, JAKT OCH		111	68	165	103	220	218	323	363	2619
01 MAATALOUS JORDBRUK		86	65	141	99	185	180	309	337	2322
02 KALA- JA RIISTATALOUS FISKE, JAKT OCH JAKTVARD		25	3	24	4	35	38	14	26	297
B METSÄTALOUS SKOGSBRUK		61	13	54	15	78	76	54	61	1093
04 METSÄTALOUS SKOGSBRUK		61	13	54	15	78	76	54	61	1093
C KAIIVOS- JA KAIVANNAISTOIM GRUVOR OCH MINERALBROTT		25	7	77	28	97	115	59	78	775
07 MALMIEN KAIVU MALMBRYTNING		1	0	0	0	0	1	0	0	2
09 MUU KAIVANNAISTOIMINTA ANNAN BRYTNING OCH UTVINN		24	7	77	28	97	114	59	78	773
D TEOLLISUUS TILLVERKNINGSINDUSTRI		1623	327	2114	864	3684	3592	2017	2656	29038
11 ELINTARVIKE JA TUPAKKATEO LIVSMEDELS OCH TOBAKSINDU		112	28	112	57	199	191	132	161	1846
12 TEKSTIILIJEN VALMISTUS TILLVERKNING AV TEXTILER		113	26	145	78	255	305	197	242	1944
13 VAATTEIDEN, NAHKATUOT JA TILLVERK KLÄDER, LÄDERVAR		160	56	205	149	385	445	305	352	2575
14 PUUTAVARAN JA PUUTUOTT VA TILLY AV TRÄVAROR OCH PRO		175	31	241	115	361	387	269	335	3608
15 MASSAN, PAPERIN, PAPERITU TILLY AV MASSA, PAPPER, PAP		14	1	13	2	26	29	11	7	229
16 KUSTANTAMINEN JA PAINAMIN FÖRLAGSVERKSAMHET OCH TRY		106	25	193	56	342	298	153	219	2642
17 HUONEKALUJEN VALMISTUS TILLVERKNING AV MÖBLER		74	23	100	47	178	199	126	172	1869

TILASTOKESKUS
YR 20B. ALOITTANEIDEN JA LOPETTANEIDEN YRITYSTEN LUKUMÄÄRÄ TOIMIALOITTAIN
ANTALET NYA OCH NEDLAGDA FÖRETAG ENLIGT NÄRINGSGREN

TOIMIALA NÄRINGSGREN	VUOSI-ÄR KK-MÄN	1990 I-VI ALOITT. NYA		1989 I-VI ALOITT. NYA		1989 I-XII ALOITT. NYA		1988 I-XII ALOITT. NYA		TOIMIVIA YRITYK- SIA YHTEENSÄ - VERKSAMMA FÖRE- TAG INALLES
		LOPETT. NEDLAGDA	ALOITT. NYA	LOPETT. NEDLAGDA	ALOITT. NYA	LOPETT. NEDLAGDA	ALOITT. NYA	LOPETT. NEDLAGDA	ALOITT. NYA	
18	KEMIK JA KEMIALL TUOTT VA TILLV AV KEMIKAL OCH KEMI	17	1	8	6	19	15	20	24	255
19	ÖLJY- JA KIVIHIILITUOTT V TILLVERK AV OLJE- OCH STE	0	0	1	0	1	1	0	0	10
21	KUMI- JA MUOVITUOTTEIDEN TILLVERKNING AV GUMMI- OC	40	4	56	17	105	41	105	68	786
22	LASI-, SAVI- JA KIVITUOTT TILLV AV GLAS-, LER- OCH	55	11	76	39	119	73	103	91	1038
23	METALLIEN VALMISTUS FRAMSTÄLLNING AV METALLER	15	2	13	5	17	9	10	13	136
24	METALLITUOTTEIDEN VALMIST TILLVERKNING AV METALLVAR	327	55	419	124	739	286	607	405	4925
25	KONEIDEN JA LAITTEIDEN VA TILLVERKNING AV MASKINER	186	27	224	66	406	166	356	222	3055
26	SÄHKÖTEKN TUOTT JA INSTRU TILLV AV ELTEKN PROD OCH	82	16	114	37	199	72	196	111	1640
27	KULKUNEUVONEN VALMISTUS TILLVERKNING AV TRANSPORT	47	9	86	25	144	61	116	82	975
29	MUU VALMISTUS ÖVRIG TILLVERKNING	100	12	108	41	189	100	225	152	1505
E	ENERGIA- JA VESIHUOLTO ENERGI- OCH VATTENFÖRSÖRJ	8	3	7	4	13	19	16	16	548
31	SÄHKÖHUOLTO (ML.YHTEISTUO ELFÖRSÖRJNING (INKL.SAMPR	4	1	6	0	10	5	9	3	156
32	LÄMMÖN ERILLISTUOTANTO JA SEPARAT PROD OCH DISTRI A	0	2	0	4	2	12	5	11	286
33	KAUPUNKIKAASUN TUOTANTO J PRODUKTION OCH DISTRIB AV	0	0	0	0	0	0	0	0	2
34	VEDEN PUHDISTUS JA JAKELU RENING OCH DISTRIBUTION A	4	0	1	0	1	2	2	2	104
F	RAKENTAMINEN BYGGVERKSAMHET	1710	286	1876	388	3098	1191	2353	1243	15880

TILASTOKESKUS
YR 208. ALOITTANEIDEN JA LOPETTANEIDEN YRITYSTEN LUKUMÄÄRÄ TOIMIALOITTAIN
ANTALET NYA OCH NEDLAGDA FÖRETAG ENLIGT NÄRINGSREN

TOIMIALA NÄRINGSREN	VUOSI-ÄR KK-MÄN	1990 I-VI ALOITT. NYA		1989 I-VI ALOITT. NYA		1988 I-XII ALOITT. NYA		1987 I-XII ALOITT. NYA		TOIMIVIA YRITYK- SIÄ YHTEENSÄ - VERKSAMMA FÖRE- TAG INALLES
		LOPETT. NEDLAGDA	ALOITT. NYA	LOPETT. NEDLAGDA	ALOITT. NYA	LOPETT. NEDLAGDA	ALOITT. NYA	LOPETT. NEDLAGDA	ALOITT. NYA	
35 TALONRAKENTAMINEN HUSBYGGANDE		1074	179	1097	200	1855	627	1333	567	7533
36 RAKENNUSASENNUS JA VIIMEI BYGGINSTALLATION OCH SLUT		377	66	488	127	820	324	678	485	5556
37 MAA- JA VESIRAKENTAMINEN ANLÄGGNINGSVERKSAMHET		207	28	219	51	315	194	253	151	2293
38 RAKENTAMISTA PALVELEVA TO TJÄNSTER FÖR BYGGANDET		52	13	72	10	108	46	89	40	498
G KAUPPA HANDEL		3708	694	4724	2053	8159	4385	8010	5878	54098
41 TUKKUKAUPPA PARTIHANDEL		765	72	1005	257	1783	571	1670	872	10772
42 AGENTUURI TOIMINTA AGENTURVERKSAMHET		121	23	176	56	262	146	258	184	1985
43-44 VÄHITTÄISKAUPPA DETALJHANDEL		2138	472	2597	1364	4573	2870	4568	3775	30371
45 MOOTTORIAJONEUV KAUPPA, HU HANDEL MED MOTORFORDON; S		684	127	946	376	1541	798	1514	1047	10970
H MAJOITUS- JA RAVITSEMISTO HOTELL- OCH RESTAURANGVER		712	164	918	479	1635	1059	1610	1262	7783
47 HOTELLI- JA MUU MAJOITUST HOTELL- OCH ANNAN INKVART		57	9	105	31	154	69	134	85	862
48 RAVITSEMISTOIMINTA RESTAURANGVERKSAMHET		655	155	813	448	1481	990	1476	1177	6921
I KULJETUS TRANSPORT		349	132	424	169	580	455	517	461	6701
51 RAUTATIELIIKENNE JÄRNVAGSTRAFIK		1	0	0	0	0	0	0	0	2
52 TIELIIKENNE VÄGTRAFIK		294	122	341	145	462	390	397	407	5803
53 VESILIIKENNE Sjöfart		12	2	22	10	28	20	23	18	184

TILASTOKESKUS
 YR 20B. ALOITTANEIDEN JA LOPETTANEIDEN YRITYSTEN LUKUMÄÄRÄ TOIMIALOITTAIN
 ANTALET NYA OCH NEDLAGDA FÖRETAG ENLIGT NÄRINGSREN

TOIMIALA NÄRINGSREN	VUOSI-ÄR KK-MÄN	1990 I-VI ALOITT. NYA		1989 I-VI ALOITT. NYA		1989 I-XII ALOITT. NYA		1988 I-XII ALOITT. NYA		LOPETT. NEDLAGDA	LOPETT. NEDLAGDA	TOIMIVIA YRITYK- SIÄ YHTEENSÄ - VERKSAMMA FÖRE- TAG INALLES
		LOPETT. NEDLAGDA	ALOITT. NYA	LOPETT. NEDLAGDA	ALOITT. NYA	LOPETT. NEDLAGDA	ALOITT. NYA					
54 ILMALIIKKENNE LUFTFART		2	0	4	2	7	3	5	3			50
55 PUTKIJOHTOKULJETUS TRANSPORT I RÖRLEDNINGAR		0	0	0	0	0	0	0	0			1
56 LIIKENNETÄ PALVELEVA TOI TJÄNSTER FÖR TRAFIKEN		40	8	57	12	83	42	92	33			661
J TIETOLIIKKENNE POST OCH TELEKOMMUNIKATIO		6	1	7	4	11	10	8	3			76
58 TELELIIKKENNE TELEKOMMUNIKATIONER		6	1	7	4	11	10	8	3			76
K RAHOITUS- JA VAKUUTUSTOIM FINANSIERING OCH FÖRSÄKRI		172	56	218	113	300	231	196	115			1541
61 RAHOITUS JA RAHOITUSPALVE FINANSIERING; FINANSIERIN		166	54	210	111	284	219	193	109			1303
62 VAKUUTUS FÖRSÄKRING		6	2	8	2	16	12	3	6			238
L KIINTEISTÖ-, PUHTAUS-, VUOK FASTIGHETSTJ., RENGÖRING,		649	156	762	241	1158	706	1016	737			8175
65 KIINTEISTÖPALVELU FASTIGHETSTJÄNSTER		356	106	432	129	635	448	512	422			5212
66 PUHTAANAPITO JA PESULATOI RENHÄLLNING OCH TVÄTTARIV		174	35	188	53	277	150	249	161			1638
67 KONEIDEN JA LAITTEIDEN VU UTHYRNING AV MASKINER OCH		119	15	142	59	246	108	255	154			1325
M TEKN PALV, PALVELUT LIIKE TEKNISKA TJÄNSTER, UPDRA		1096	174	1287	271	1947	815	1699	713			11297
71 TEKNINEN PALVELU TEKNISKA TJÄNSTER		311	51	365	64	546	227	429	168			3409
72 TIETOJENKÄSITTELYPALVELU DATABEHANDLINGSTJÄNSTER		144	13	200	34	314	101	263	93			1477
75 LIIKKEENHOID, LAKIAS, MARKK FÖRETAGSLED, JURIDIK, MAR		496	81	509	124	770	372	745	343			4829

TILASTOKESKUS
YR 208. ALOITTANEIDEN JA LOPETTANEIDEN YRITYSTEN LUKUMÄÄRÄ TOIMIALOITTAIN
ANTALET NYA OCH NEDLAGDA FÖRETAG ENLIGT NÄRINGSREN

TOIMIALA NÄRINGSREN	VUOSI-ÄR KK-MÄN	1990 I-VI ALOITT. NYA		1989 I-VI ALOITT. NYA		1988 I-XII ALOITT. NYA		1987 I-XII ALOITT. NYA		TOIMIVIA YRITYK- SIÄ YHTEENSA - VERKSAMMA FÖRE- TAG INALLES
		LOPETT. NEDLAGDA	ALOITT. NYA	LOPETT. NEDLAGDA	ALOITT. NYA	LOPETT. NEDLAGDA	ALOITT. NYA	LOPETT. NEDLAGDA	ALOITT. NYA	
76	MUUT PALVELUT LIIKE-ELÄMÄ ÖVRIG UPPDRAGSVERKSAMHET	141	28	206	48	306	110	256	107	1519
77	HALLINTAYHTIÖT HOLDINGBOLAG	4	1	7	1	11	5	6	2	63
N	JULKINEN HALLINTO JA MAAN OFFENTLIG FÖRVALTNING OCH	4	0	0	0	0	1	1	0	6
81	JULKINEN HALLINTO OFFENTLIG FÖRVALTNING	2	0	0	0	0	0	0	0	3
82	YLEINEN JÄRJESTYS JA TURV ALLMÄN ORDNING OCH SÄKERH	2	0	0	0	0	1	1	0	3
O	KOULUTUS JA TUTKIMUS UTBILDNING OCH FORSKNING	52	7	42	9	69	31	39	21	728
85	KOULUTUS UTBILDNING	39	6	38	7	65	27	26	18	648
86	TUTKIMUS- JA KEHITTÄMISTO FORSKNING OCH UTVECKLING	13	1	4	2	4	4	13	3	80
P	TERVEYS- JA SOSIAALIPALVE HÄLSO-, SJUK- OCH SOCIALV	171	34	180	51	252	138	245	148	2271
87	TERVEYDEN- JA SAIRAANHOIT HÄLSO- OCH SJUKVÄRDSTJÄNS	152	29	165	49	221	133	236	141	2167
88	SOSIAALIPALVELUT SOCIALVÅRD	19	5	15	2	31	5	9	7	104
R	VIRKISTYS- JA KULTTUURIPA REKREATION OCH KULTUR	140	22	231	72	361	176	382	173	1906
91	VIRKISTYS- JA KULTTUURIPA REKREATION OCH KULTUR	140	22	231	72	361	176	382	173	1906
S	JÄRJESTÖ- JA USKONNOLLINE ORGANISATIONER OCH RELIGI	16	1	11	0	13	18	16	15	450
92	JÄRJESTÖTOIMINTA ORGANISATIONER	15	1	9	0	11	18	15	15	445
93	KANSAINVÄL JÄRJ JA ULKOM INT. ORGANIS., UTLÄNDSKA B	0	0	0	0	0	0	0	0	1

TILASTOKESKUS
YR 20B. ALOITTANEIDEN JA LOPETTANEIDEN YRITYSTEN LUKUMÄÄRÄ TOIMIALOITTAIN
ANTALET NYA OCH NEDLAGDA FÖRETAG ENLIGT NÄRINGSREN

TOIMIALA NÄRINGSREN	VUOSI-ÄR KK-MÄN	1990		1989		1988		TOIMIVIA YRITYK- SIA YHTEENSA - VERKSAMMA FÖRE- TAG INALLES
		I-VI ALOITT. NYA	LOPETT. NEDLAGDA	I-VI ALOITT. NYA	LOPETT. NEDLAGDA	I-XII ALOITT. NYA	LOPETT. NEDLAGDA	
94	USKONNOLLINEN TOIMINTA RELIGIÖS VERKSAMHET	1	0	2	0	1	0	4
T	MUUT PALVELUT ÖVRIGA TJÄNSTER	152	53	210	111	378	344	3108
95	HENKILÖ- JA KOTITALOUSPAL PERSONL TJÄNSTER, HUSHÄLL	149	53	206	111	373	344	3090
98	MUUALLA LUOKITTELEMATTOMA ÖVRIGA HÄR OKLASSIFICERAD	3	0	4	0	5	0	18
X	TOIMIALA TUNTEMATON NÄRINGSRENNEN OKÄND	97	48	15	15	28	29	58
99	TOIMIALA TUNTEMATON NÄRINGSRENNEN OKÄND	97	48	15	15	28	29	58
	KAIKKI TOIMIALAT ALLA NÄRINGSRENNAR	10862	2246	13322	4990	22013	11973	148151

TILASTOKESKUS
 YR 21. ALOITTANEIDEN JA LOPETTANEIDEN YRITYSTEN LUKUMÄÄRÄ LÄÄNEITTÄIN JA TOIMIALOITTAIN
 ANTALET NYA OCH NEDLAGDA FÖRETAG ENLIGT LÄN OCH NÄRINGSGRN

LÄÄNI, TOIMIALA	1990 I-VI ALOITT. NYA		1989 I-VI ALOITT. NYA		1988 I-XII ALOITT. NYA		TOIMIVIA YRITYK- SIA YHTEENSÄ - VERKSAMMA FÖRE- TAG INALLES
	LOPETT. NEDLAGDA	LOPETT. NEDLAGDA	LOPETT. NEDLAGDA	LOPETT. NEDLAGDA	LOPETT. NEDLAGDA	LOPETT. NEDLAGDA	
UUENMAAN LÄÄNI NYLANDS LÄN							
A MAATALOUS, KALA- JA RIIST JORDBRUK, FISKE, JAKT OCH METSÄTALOUS SKOGSBRUK	3	6	18	9	22	35	41
B METSÄTALOUS SKOGSBRUK	3	0	1	1	3	3	41
C KAIIVOS- JA KAIVANNAISTOIM GRUVOR OCH MINERALBROT	1	0	3	1	4	4	2
D TEOLLISUUS TILLVERKNINGSINDUSTRI	311	51	393	145	685	328	533
E ENERGIA- JA VESIHUOLTO ENERGI- OCH VATTENFÖRSÖRJ	2	0	1	0	5	4	2
F RAKENTAMINEN BYGGVERKSAMHET	543	100	513	96	872	370	388
G KAUPPA HANDEL	1174	139	1396	537	2434	1082	1656
H MAJOITUS- JA RAVITSEMISTO HOTELL- OCH RESTAURANGVER	134	26	175	87	333	185	250
I KULJETUS TRANSPORT	91	15	96	36	141	103	105
J TIETOLIIKENNE POST OCH TELEKOMMUNIKATIO	3	0	2	0	3	1	0
K RAHOITUS- JA VAKUUTUSTOIM FINANSIERING OCH FÖRSÄKRI	123	30	138	83	194	146	49
L KIINTEISTÖ-, PUHTAUS-, VUOK FASTIGHETSTJ., RENGÖRING,	211	59	235	67	381	233	228
M TEKN PALV, PALVELUT LIIKE TEKNISKA TJANSTER, UPDRA	495	92	534	121	818	385	307
N JULKINEN HALLINTO JA MAAN OFFENTLIG FÖRVALTNING OCH	1	0	0	0	0	1	0

TILASTOKESKUS
 YR 21. ALOITTANEIDEN JA LOPETTANEIDEN YRITYSTEN LUKUMÄÄRÄ LÄÄNEITTÄIN JA TOIMIALOITTAIN
 ANTALET NYA OCH NEDLAGDA FÖRETAG ENLIGT LÄN OCH NÄRINGSREN

LÄÄNI, TOIMIALA LÄN, NÄRINGSREN	1990 I-VI ALOITT. NYA		1989 I-VI ALOITT. NYA		1989 I-XII ALOITT. NYA		1988 I-XII ALOITT. NYA		TOIMIVIA YRITYK- SIÄ YHTEENSÄ - VERKSAMMA FÖRE- TAG INALLES								
	LOPETT. NEDLAGDA	27	LOPETT. NEDLAGDA	3	LOPETT. NEDLAGDA	14	LOPETT. NEDLAGDA	2		LOPETT. NEDLAGDA	22	LOPETT. NEDLAGDA	8	LOPETT. NEDLAGDA	18	LOPETT. NEDLAGDA	11
O KOULUTUS JA TUTKIMUS UTBILDNING OCH FORSKNING		27		3		14		2		22		8		18		11	248
P TERVEYS- JA SOSIAALIPALVE HÄLSÖ-, SJUK- OCH SOCIALV		51		10		38		12		55		29		55		40	565
R VIRKISTYS- JA KULTTUURIPA REKREATION OCH KULTUR		52		9		77		30		113		67		116		60	724
S JÄRJESTÖ- JA USKONNOLLINE ORGANISATIONER OCH RELIGI		8		1		8		0		10		12		12		9	269
T MUUT PALVELUT ÖVRIGA TJÄNSTER		39		8		59		33		82		82		103		90	882
X TOIMIALA TUNTEMATON NÄRINGSRENNEN OKÄND		91		47		2		5		4		6		10		9	48
KAIKKI TOIMIALAT ALLA NÄRINGSRENNAR		3363		596		3703		1265		6181		3084		5800		3783	41336

TILASTOKESKUS
 YR 21. ALOITTANEIDEN JA LOPETTANEIDEN YRITYSTEN LUKUMÄÄRÄ LÄÄNEITTÄIN JA TOIMIALOITTAIN
 ANTALET NYA OCH NEDLAGDA FÖRETAG ENLIGT LÄN OCH NÄRINGSREN

LÄÄNI, TOIMIALA LÄN, NÄRINGSREN	1990 I-VI ALOITT. NYA		1989 I-VI ALOITT. NYA		1988 I-XII ALOITT. NYA		TOIMIVIA YRITYK- SIA YHTEENSA - VERKSAMMA FÖRE- TAG INALLES
	LOPETT. NEDLAGDA	ALOITT. NYA	LOPETT. NEDLAGDA	ALOITT. NYA	LOPETT. NEDLAGDA	ALOITT. NYA	
TURUN JA PORIN LÄÄNI ÅBO-BJÖRNEBORGS LÄN							
A MAATALOUS, KALA- JA RIIST JORDBRUK, FISKE, JAKT OCH	15	26	18	30	45	43	451
B METSÄTALOUS SKOGSBRUK	3	7	3	8	8	5	122
C KAIVOS- JA KAIVANNAISTOIM GRUVOR OCH MINERALBROT	5	8	2	9	8	6	78
D TEOLLISUUS TILLVERKNINGSINDUSTRI	294	406	160	706	375	684	5274
E ENERGIA- JA VESIHUOLTO ENERGI- OCH VATTENFÖRSÖRJ	1	1	0	1	1	3	111
F RAKENTAMINEN BYGGVERKSAMHET	266	333	82	549	197	399	2591
G KAUPPA HANDEL	532	723	333	1263	692	1224	8380
H MAJOITUS- JA RAVITSEMISTO HOTELL- OCH RESTAURANGVER	119	143	90	255	199	270	1254
I KULJETUS TRANSPORT	57	65	33	88	77	95	923
J TIETOLIIKENNE POST OCH TELEKOMMUNIKATIO	1	0	1	0	2	1	22
K RAHOITUS- JA VAKUUTUSTOIM FINANSIERING OCH FÖRSÄKRI	10	26	13	34	30	21	251
L KIINTEISTÖ-, PUHTAUS-, VUOK FASTIGHETSTJ., RENGÖRING,	81	120	42	172	101	134	1158
M TEKN. PALV, PALVELUT LIIKE TEKNISKA TJÄNSTER, UPDRA	119	166	35	255	105	188	1299
N JULKINEN HALLINTO JA MAAN OFFENTLIG FÖRVALTNING OCH	1	0	0	0	0	0	1

TILASTOKESKUS
YR 21. ALOITTANEIDEN JA LOPETTANEIDEN YRITYSTEN LUKUMÄÄRÄ LÄÄNEITTÄIN JA TOIMIALOITTAIN
ANTALET NYA OCH NEDLAGDA FÖRETAG ENLIGT LÄN OCH NÄRINGSGREN

LÄÄNI, TOIMIALA	1990		1989		1988		TOIMIVIA YRITYK- SIA YHTEENSÄ - VERKSAMMA FÖRE- TAG INALLES
	VUOSI-ÄR KK-MÄN I-VI ALOITT. NYA	LOPETT. NEDLAGDA	I-VI ALOITT. NYA	LOPETT. NEDLAGDA	I-XII ALOITT. NYA	LOPETT. NEDLAGDA	
O KOULUTUS JA TUTKIMUS UTBILDNING OCH FORSKNING	5	1	7	1	12	3	104
P TERVEYS- JA SOSIAALIPALVE HALSO-, SJUK- OCH SOCIALV	23	7	21	7	30	22	334
R VIRKISTYS- JA KULTTUURIPA REKREATION OCH KULTUR	15	5	33	12	54	30	214
S JÄRJESTÖ- JA USKONNOLLINE ORGANISATIONER OCH RELIGI	2	0	0	0	0	2	33
T MUUT PALVELUT ÖVRIGA TJÄNSTER	15	11	30	21	39	45	391
X TOIMIALA TUNTEMATON NÄRINGSGRENEN OKÄND	0	0	4	2	4	3	1
KAIKKI TOIMIALAT ALLA NÄRINGSGRENAR	1564	292	2119	855	3509	1945	22992

TILASTOKESKUS YR 21. ALOITTANEIDEN JA LOPETTANEIDEN YRITYSTEN LUKUMÄÄRÄ LÄÄNEITTÄIN JA TOIMIALOITTAIN ANTALET NYA OCH NEDLAGDA FÖRETAG ENLIGT LÄN OCH NÄRINGSGREN		1989 I-VI ALOITT. NYA		1989 I-XII ALOITT. NYA		1988 I-XII ALOITT. NYA		TOIMIVIA YRITYK- SIA YHTEENSA - VERKSAMMA FÖRE- TAG INALLES	
LÄÄNI, TOIMIALA	VUOSI-AR KK-MÄN	1990 I-VI ALOITT. NYA	LOPETT. NEDLAGDA	1989 I-VI ALOITT. NYA	LOPETT. NEDLAGDA	1989 I-XII ALOITT. NYA	LOPETT. NEDLAGDA	1988 I-XII ALOITT. NYA	LOPETT. NEDLAGDA
AHVENANMAAN MAAKUNTA LANDSKAPET ÅLAND									
A	MAATALOUS, KALA- JA RIIST JORDBRUK, FISKE, JAKT OCH	1	0	5	1	7	5	10	5
B	METSÄTALOUS SKOGSBRUK	0	0	0	0	1	0	0	0
D	TEOLLISUUS TILLVERKNINGSINDUSTRI	3	1	10	6	16	10	9	11
E	ENERGIA- JA VESIHUOLTO ENERGI- OCH VATTENFÖRSÖRJ	0	0	0	0	0	0	0	0
F	RAKENTAMINEN BYGGVERKSAMHET	7	0	7	0	12	5	14	8
G	KAUPPA HANDEL	31	1	26	10	47	30	54	38
H	MAJOITUS- JA RAVITSEMISTO HOTELL- OCH RESTAURANGVER	10	0	7	4	10	10	15	12
I	KULJETUS TRANSPORT	1	1	3	5	3	7	3	5
J	TIETOLIIKENNE POST OCH TELEKOMMUNIKATIO	0	0	0	0	1	0	0	0
K	RAHOITUS- JA VAKUUTUSTOIM FINANSIERING OCH FÖRSÄKRI	0	0	2	0	2	1	2	1
L	KIINTEISTÖ-, PUHTAUS-, VUOK FASTIGHEITSTJ., RENGÖRING,	5	0	2	0	4	1	4	4
M	TEKN PALV. PALVELUT LIIKE TEKNISKA TJÄNSTER, UPÐRA	2	0	6	1	9	3	7	4
O	KOULUTUS JA TUTKIMUS UTBILDNING OCH FORSKNING	0	0	0	0	0	0	0	1
P	TERVEYS- JA SOSIAALIPALVE HÄLSO-, SJUK- OCH SOCIALV	1	0	5	0	5	0	0	3

TILASTOKESKUS
 YR 21. ALOITTANEIDEN JA LOPETTANEIDEN YRITYSTEN LUKUMÄÄRÄ LÄÄNEITTÄIN JA TOIMIALOITTAIN
 ANTALET NYA OCH NEDLAGDA FÖRETAG ENLIGT LÄN OCH NÄRINGSREN

LÄÄNI, TOIMIALA LÄN, NÄRINGSREN	1990 I-VI ALOITT. NYA		1989 I-VI ALOITT. NYA		1989 I-XII ALOITT. NYA		1988 I-XII ALOITT. NYA		TOIMIVIA YRITYK- SIÄ YHTEENSÄ - VERKSAMMA FÖRE- TAG INALLES
	LOPETT. NEDLAGDA	ALOITT. NYA	LOPETT. NEDLAGDA	ALOITT. NYA	LOPETT. NEDLAGDA	ALOITT. NYA	LOPETT. NEDLAGDA	ALOITT. NYA	
R VIRKISTYS- JA KULTTUURIPA REKREATION OCH KULTUR	0	0	2	1	3	2	1	1	11
S JÄRJESTÖ- JA USKONNOLLINE ORGANISATIONER OCH RELIGI	1	0	0	0	0	0	0	0	6
T MUUT PALVELUT ÖVRIGA TJÄNSTER	4	2	0	0	0	0	1	1	22
X TOIMIALA TUNTEMATON NÄRINGSRENNEN OKÄND	0	0	0	0	0	0	1	1	1
KAIKKI TOIMIALAT ALLA NÄRINGSRENNAR	66	5	75	28	120	74	121	95	1058

TILASTOKESKUS
 YR 21. ALOITTANEIDEN JA LOPETTANEIDEN YRITYSTEN LUKUMÄÄRÄ LÄÄNEITTÄIN JA TOIMIALOITTAIN
 ANTALET NYA OCH NEDLAGDA FÖRETAG ENLIGT LÄN OCH NÄRINGSGRN

LÄÄNI, TOIMIALA LÄN, NÄRINGSGRN	1990 I-VI ALOITT. NYA		1989 I-VI ALOITT. NYA		1988 I-XII ALOITT. NYA		TOIMIVIA YRITYK- SIA YHTEENSÄ - VERKSAMMA FÖRE- TAG INALLES
	LOPETT. NEDLAGDA	ALOITT. NYA	LOPETT. NEDLAGDA	ALOITT. NYA	LOPETT. NEDLAGDA	ALOITT. NYA	
HÄMEEN LÄÄNI TAVASTEHEUS LÄN							
A MAATALOUS, KALA- JA RIIST JORDBRUK, FISKE, JAKT OCH	5	30	7	33	28	21	314
B METSÄTALOUS SKOGSBRUK	6	5	0	8	5	11	119
C KAIIVOS- JA KAIVANNAISTOIM GRUVOR OCH MINERALBROT	1	5	1	5	5	4	39
D TEOLLISUUS TILLVERKNINGSINDUSTRI	301	353	157	627	397	669	4990
E ENERGIA- JA VESIHUOLTO ENERGI- OCH VATTENFÖRSÖRJ	0	0	1	1	4	6	68
F RAKENTAMINEN BYGGVERKSAMHET	241	260	62	408	174	281	2041
G KAUPPA HANDEL	505	660	191	1146	723	1156	7381
H MAJOITUS- JA RAVITSEMISTO HOTELL- OCH RESTAURANGVER	113	145	77	261	172	275	1139
I KULJETUS TRANSPORT	36	75	22	84	55	40	706
J TIETOLIIKENNE POST OCH TELEKOMMUNIKATIO	1	1	1	1	3	1	10
K RAHOITUS- JA VAKUUTUSTOIM FINANSIERING OCH FÖRSÄKRI	12	15	7	19	14	14	125
L KIINTEISTÖ-, PUHTAUS-, VUOK FASTIGHETSTJ., RENGÖRING,	82	115	38	164	104	163	1081
M TEKNISKA TJÄNSTER, UPDRA	153	206	36	284	106	229	1474
N JULKINEN HALLINTO JA MAAN OFFENTLIG FÖRVALTNING OCH	1	0	0	0	0	0	2

TILASTOKESKUS
YR 21. ALOITTANEIDEN JA LOPETTANEIDEN YRITYSTEN LUKUMÄÄRÄ LÄÄNEITTÄIN JA TOIMIALOITTAIN
LÄN, NÄRINGSRE- ANTALET NYA OCH NEDLAGDA FÖRETAG ENLIGT LÄN OCH NÄRINGSRE-

LÄANI, TOIMIALA	VUOSI-ÄR KK-MÄN	1990 I-VI ALOITT. NYA		1989 I-VI ALOITT. NYA		1988 I-XII ALOITT. NYA		TOIMIVIA YRITYK- SIA YHTEENSÄ - VERKSAMMA FÖRE- TAG INALLES
		LOPETT. NEDLAGDA	LOPETT. NEDLAGDA	LOPETT. NEDLAGDA	LOPETT. NEDLAGDA	LOPETT. NEDLAGDA	LOPETT. NEDLAGDA	
O	KOULUTUS JA TUTKIMUS UTBILDNING OCH FORSKNING	10	2	7	2	16	8	99
P	TERVEYS- JA SOSIAALIPALVE HÄLSO-, SJUK- OCH SOCIALV	21	2	26	3	31	12	307
R	VIRKISTYS- JA KULTTUURIPA REKREATION OCH KULTUR	15	5	31	12	47	26	263
S	JÄRJESTÖ- JA USKONNOLLINE ORGANISATIONER OCH RELIGI	0	0	1	0	1	0	34
T	MUUT PALVELUT ÖVRIGA TJÄNSTER	18	10	29	16	47	43	411
X	TOIMIALA TUNTEMATON NÄRINGSRE- OKÄND	0	0	1	1	1	1	0
	KAIKKI TOIMIALAT ALLA NÄRINGSRE-	1521	490	1965	768	3184	1880	20603

TILASTOKESKUS											
YR 21. ALOITTANEIDEN JA LOPETTANEIDEN YRITYSTEN LUKUMÄÄRÄ LÄÄNEITTÄIN JA TOIMIALOITTAIN											
ANTALET NYA OCH NEDLAGDA FÖRETAG ENLIGT LÄN OCH NÄRINGSREN											
LÄÄNI, TOIMIALA	VUOSI-ÄR KK-MÄN	1990		1989		1988		TOIMIVIA YRITYK- SIA YHTEENSA - VERKSAMMA FÖRE- TAG INALLES			
		ALOITT. NYA	LOPETT. NEDLAGDA	ALOITT. NYA	LOPETT. NEDLAGDA	ALOITT. NYA	LOPETT. NEDLAGDA	ALOITT. NYA	LOPETT. NEDLAGDA		
KYMEN LÄÄNI											
KYMMENE LÄN											
A	MAATALOUS, KALA- JA RIIST JORDBRUK, FISKE, JAKT OCH	5	2	12	5	14	8	20	20	178	
B	METSÄTALOUS SKOGSBRUK	4	0	3	1	3	2	4	2	61	
C	KAIVOS- JA KAIVANNAISTOIM GRUVOR OCH MINERALBROT	1	0	0	0	1	1	5	3	33	
D	TEOLLISUUS TILLVERKNINGSINDUSTRI	69	12	77	33	141	78	151	133	1486	
E	ENERGIA- JA VESIHUOLTO ENERGI- OCH VATTENFÖRSÖRJ	0	0	1	1	1	2	2	1	33	
F	RAKENTAMINEN BYGGVERKSAMHET	102	15	116	18	182	57	121	79	1031	
G	KAUPPA HANDEL	161	27	227	101	387	217	404	332	2874	
H	MAJOITUS- JA RAVITSEMISTO HOTELL- OCH RESTAURANGVER	50	11	64	47	120	80	111	93	564	
I	KULJETUS TRANSPORT	20	11	26	8	36	21	33	29	430	
J	TIETOLIIKENNE POST OCH TELEKOMMUNIKATIO	0	0	0	0	0	0	0	0	2	
K	RAHOITUS- JA VAKUUTUSTOIM FINANSIERING OCH FÖRSÄKRI	2	3	3	1	5	6	12	5	67	
L	KIINTEISTÖ-, PUHTAUS-, VUOK FASTIGHETSTJ., RENGÖRING,	45	7	47	21	65	54	51	70	463	
M	TEKN PALV, PALVELUT LIIKE TEKNISKA TJÄNSTER, UPDDRA	43	5	53	13	88	31	76	37	529	
O	KOULUTUS JA TUTKIMUS UTBILDNING OCH FORSKNING	1	1	3	1	6	3	1	1	36	

TILASTOKESKUS
 YR 21. ALOITTANEIDEN JA LOPETTANEIDEN YRITYSTEN LUKUMÄÄRÄ LÄÄNEITTÄIN JA TOIMIALOITTAIN
 ANTALET NYA OCH NEDLAGDA FÖRETAG ENLIGT LÄN OCH NÄRINGSGREN

LÄÄNI, TOIMIALA LÄN, NÄRINGSGREN	VUOSI-ÄR KK-MÄN	1990 I-VI ALOITT. NYA		1989 I-VI ALOITT. NYA		1989 I-XII ALOITT. NYA		1988 I-XII ALOITT. NYA		TOIMIVIA YRITYK- SIA YHTEENSÄ - VERKSAMMA FÖRE- TAG INALLES
		LOPETT. NEDLAGDA	ALOITT. NYA	LOPETT. NEDLAGDA	ALOITT. NYA	LOPETT. NEDLAGDA	ALOITT. NYA	LOPETT. NEDLAGDA	ALOITT. NYA	
P TERVEYS- JA SOSIAALIPALVE HÄLSO-, SJUK- OCH SOCIALV		10	1	12	2	19	6	8	1	139
R VIRKISTYS- JA KULTTUURIPA REKREATION OCH KULTUR		14	1	12	6	22	10	20	13	98
S JÄRJESTÖ- JA USKONNOLLINE ORGANISATIONER OCH RELIGI		0	0	1	0	1	0	1	2	18
T MUUT PALVELUT ÖVRIGA TJÄNSTER		7	2	12	8	25	12	23	19	224
X TOIMIALA TUNTEMATON NÄRINGSGRENEN OKÄND		1	0	2	2	2	2	0	0	1
KAIKKI TOIMIALAT ALLA NÄRINGSGRENAR		535	98	671	268	1118	590	1043	840	8267

TILASTOKESKUS YR 21. ALOITTANEIDEN JA LOPETTANEIDEN YRITYSTEN LUKUMÄÄRÄ LÄÄNEITTÄIN JA TOIMIALOITTAIN ANTALET NYA OCH NEDLAGDA FÖRETAG ENLIGT LÄN OCH NÄRINGSREN		1990 I-VI ALOITTT. NYA		1989 I-VI ALOITTT. NYA		1988 I-XII ALOITTT. NYA		TOIMIVIA YRITYK- SIA YHTEENSÄ - VERKSAMMA FÖRE- TAG INALLES		
LÄÄNI, TOIMIALA	VUOSI-AR KK-MÄN	LOPETT. NEDLAGDA	ALOITTT. NYA	LOPETT. NEDLAGDA	ALOITTT. NYA	LOPETT. NEDLAGDA	ALOITTT. NYA	LOPETT. NEDLAGDA	ALOITTT. NYA	
LÄN, NÄRINGSREN										
LÄÄNI, TOIMIALA										
MIKKELIN LÄÄNI										
S:T MICHEL'S LÄN										
A	MAATALOUS, KALA- JA RIIST JORDBRUK, FISKE, JAKT OCH	10	4	6	5	11	14	8	17	146
B	METSÄTALOUS SKOGSBRUK	10	2	5	0	8	4	11	10	111
C	KAIIVOS- JA KAIVANNAISTOIM GRUVOR OCH MINERALBROTT	4	1	3	1	4	1	4	0	21
D	TEOLLISUUS TILLVERKNINGSINDUSTRI	70	17	109	30	180	88	166	113	1213
E	ENERGIA- JA VESIHUOLTO ENERGI- OCH VATTENFÖRSÖRJ	0	0	0	0	0	0	0	0	20
F	RAKENTAMINEN BYGGVERKSAMHET	53	12	68	18	113	36	84	36	570
G	KAUPPA HANDEL	148	25	181	89	304	180	253	208	1980
H	MAJOITUS- JA RAVITSEMISTO HOTELL- OCH RESTAURANGVER	36	2	58	21	79	51	64	49	384
I	KULJETUS TRANSPORT	13	7	11	10	14	22	16	18	265
J	TIETOLIKENNE POST OCH TELEKOMMUNIKATIO	0	0	0	0	0	0	0	0	2
K	RAHOITUS- JA VAKUUTUSTOIM FINANSIERING OCH FÖRSÄKRI	2	0	0	0	2	1	4	0	38
L	KIINTEISTÖ-, PUHTAUS-, VUOK FASTIGHETSTJ., RENGÖRING,	26	3	21	8	28	29	28	19	295
M	TEKN PALV, PALVELUT LIIKE TEKNISKA TJÄNSTER, UPPORA	31	2	33	4	48	14	46	23	300
O	KOULUTUS JA TUTKIMUS UTBILDNING OCH FORSKNING	0	0	2	0	2	0	0	0	25

TILASTOKESKUS
 YR 21. ALOITTANEIDEN JA LOPETTANEIDEN YRITYSTEN LUKUMÄÄRÄ LÄÄNEITTÄIN JA TOIMIALOITTAIN
 ANTALET NYA OCH NEDLAGDA FÖRETAG ENLIGT LÄN OCH NÄRINGSGREN

LÄÄNI, TOIMIALA LÄN, NÄRINGSGREN	VUOSI-ÄR KK-MÄN	1990 I-VI ALOITT. NYA		1989 I-VI ALOITT. NYA		1989 I-XII ALOITT. NYA		1988 I-XII ALOITT. NYA		TOIMIVIA YRITYK- SIA YHTEENSÄ - VERKSAMMA FÖRE- TAG INALLES
		LOPETT. NEDLAGDA	ALOITT. NYA	LOPETT. NEDLAGDA	ALOITT. NYA	LOPETT. NEDLAGDA	ALOITT. NYA	LOPETT. NEDLAGDA	ALOITT. NYA	
P TERVEYS- JA SOSIAALIPALVE HÄLSO-, SJUK- OCH SOCIALV		7	1	10	1	13	6	13	4	103
R VIRKISTYS- JA KULTTUURIPA REKREATION OCH KULTUR		7	0	9	1	15	4	14	3	69
S JÄRJESTÖ- JA USKONNOLLINE ORGANISATIONER OCH RELIGI		0	0	0	0	0	0	0	0	6
T MUUT PALVELUT ÖVRIGA TJÄNSTER		11	4	8	1	10	9	17	12	131
X TOIMIALA TUNTEMATON NÄRINGSGRENEN OKÄND		1	0	0	0	0	0	0	0	1
KAIKKI TOIMIALAT ALLA NÄRINGSGRENAR		429	80	524	189	831	459	728	512	5680

TILASTOKESKUS
YR 21. ALOITTANEIDEN JA LOPETTANEIDEN YRITYSTEN LUKUMÄÄRÄ LÄÄNEITTÄIN JA TOIMIALOITTAIN
ANTALET NYA OCH NEDLAGDA FÖRETAG ENLIGT LÄN OCH NÄRINGSREN

LÄÄNI, TOIMIALA	1990 I-VI ALOITT. NYA		1989 I-VI ALOITT. NYA		1988 I-XII ALOITT. NYA		TOIMIVIA YRITYK- SIÄ YHTEENSÄ - VERKSAMMA FÖRE- TAG INALLES
	LOPETT. NEDLAGDA	LOPETT. NEDLAGDA	LOPETT. NEDLAGDA	LOPETT. NEDLAGDA	LOPETT. NEDLAGDA	LOPETT. NEDLAGDA	
POHJOIS-KARJALAN LÄÄNI							
NORRA KARELENS LÄN							
A MAATALOUS, KALA- JA RIIST JORDBRUK, FISKE, JAKT OCH	4	2	11	6	17	18	127
B METSÄTALOUS SKOGSBRUK	2	1	6	2	8	8	103
C KAIVOS- JA KAIVANNAISTOIM GRUVOR OCH MINERALBROTT	1	0	4	0	5	3	24
D TEOLLISUUS TILLVERKNINGSINDUSTRI	55	8	83	36	140	97	888
E ENERGIA- JA VESIHUOLTO ENERGI- OCH VATTENFÖRSÖRJ	0	0	0	0	0	0	18
F RAKENTAMINEN BYGGVERKSAMHET	35	4	80	14	113	51	533
G KAUPPA HANDEL	116	21	160	69	277	199	1654
H MAJOITUS- JA RAVITSEMISTO HOTELL- OCH RESTAURANGVER	29	1	43	15	74	55	297
I KULJETUS TRANSPORT	16	4	14	0	18	32	290
J TIETOLIKENNE POST OCH TELEKOMMUNIKATIO	0	0	0	0	0	0	2
K RAHOITUS- JA VAKUUTUSTOIM FINANSIERING OCH FÖRSÄKRI	0	0	3	2	3	5	35
L KIINTEISTÖ-, PUHTAUS-, VUOK FASTIGHETSTJ., RENGÖRING,	19	3	25	9	36	22	265
M TEKN PALV, PALVELUT LIIKE TEKNISKA TJÄNSTER, UPDDRA	25	9	32	3	46	16	231
O KOULUTUS JA TUTKIMUS UTBILDNING OCH FORSKNING	1	0	2	0	2	1	17

TILLASTOKESKUS
YR 21. ALOITTANEIDEN JA LOPETTANEIDEN YRITYSTEN LUKUMÄÄRÄ LÄXNEITTÄIN JA TOIMIALOITTAIN
ANTALET NYA OCH NEDLAGDA FÖRETAG ENLIGT LÄN OCH NÄRINGSREN

LÄÄNI, TOIMIALA LÄN, NÄRINGSREN	VUOSI-ÄR KK-MÄN	1990 I-VI ALOITT. NYA		1989 I-VI ALOITT. NYA		1989 I-XII ALOITT. NYA		1988 I-XII ALOITT. NYA		TOIMIVIA YRITYK- SIÄ YHTEENSÄ - VERKSAMMA FÖRE- TAG INALLES
		2	1	15	6	16	14	10	7	
P TERVEYS- JA SOSIAALIPALVE HALSO-, SJUK- OCH SOCIALV										73
R VIRKISTYS- JA KULTTUURIPA REKREATION OCH KULTUR	4	0	13	0	2	17	2	10	5	50
S JÄRJESTÖ- JA USKONNOLLINE ORGANISATIONER OCH RELIGI	1	0	0	0	0	0	0	0	1	10
T MUUT PALVELUT ÖVRIGA TJÄNSTER	8	1	7	3	7	9	7	11	13	95
X TOIMIALA TUNTEMATON NÄRINGSRENNEN OKÄND	1	0	1	2	3	2	3	2	1	1
KAIKKI TOIMIALAT ALLA NÄRINGSRENNAR	319	55	499	167	401	780	534	692	4713	

TILASTOKESKUS
YR 21. ALOITTANEIDEN JA LOPETTANEIDEN YRITYSTEN LUKUMÄÄRÄ LÄÄNEITTÄIN JA TOIMIALOITTAIN
ANTALET NYA OCH NEDLAGDA FÖRETAG ENLIGT LÄN OCH NÄRINGSGRÄN

LÄÄNI, TOIMIALA	1990 I-VI ALOITT. NYA		1989 I-VI ALOITT. NYA		1989 I-XII ALOITT. NYA		1988 I-XII ALOITT. NYA		TOIMIVIA YRITYK- SIÄ YHTEENSÄ - VERKSAMMA FÖRE- TAG INALLES
	LOPETT. NEDLAGDA	ALOITT. NYA	LOPETT. NEDLAGDA	ALOITT. NYA	LOPETT. NEDLAGDA	ALOITT. NYA	LOPETT. NEDLAGDA	ALOITT. NYA	
A MAATALOUS, KALA- JA RIIST JORDBRUK, FISKE, JAKT OCH	6	2	16	7	20	15	11	29	229
B METSÄTALOUS SKOGSBRUK	3	0	5	0	10	2	2	7	99
C KAIIVOS- JA KAIVANNAISTOIM GRUVOR OCH MINERALBROTT	1	0	2	2	5	3	4	4	31
D TEOLLISUUS TILLVERKNINGSINDUSTRI	57	9	65	32	146	78	145	94	1075
E ENERGIA- JA VESIHUOLTO ENERGI- OCH VATTENFÖRSÖRJ	1	0	1	0	1	0	2	0	10
F RAKENTAMINEN BYGGVERKSAMHET	67	4	80	22	123	49	90	52	665
G KAUPPA HANDEL	139	29	208	85	355	196	351	206	2242
H MAJOITUS- JA RAVITSEMISTO HOTELL- OCH RESTAURANGVER	29	7	36	21	67	45	70	57	356
I KULJETUS TRANSPORT	19	4	23	9	33	24	20	26	331
J TIETOLIIKENNE POST OCH TELEKOMMUNIKATIO	1	0	0	0	1	0	0	0	4
K RAHOITUS- JA VAKUUTUSTOIM FINANSIERING OCH FÖRSÄKRI	1	2	5	2	5	2	3	2	47
L KIINTEISTÖ-, PUHTAUS-, VUOK FASTIGHETSTJ., RENGÖRING,	17	1	33	11	52	21	29	30	316
M TEKN PALV, PALVELUT LIIKE TEKNISKA TJÄNSTER, UPÐRA	40	0	39	8	60	20	49	11	356
O KOULUTUS JA TUTKIMUS UTBILDNING OCH FORSKNING	4	0	0	2	0	2	4	0	38

LÄÄNI, TOIMIALA LÄN, NÄRINGSGREN	VUOSI-ÄR KK-MÄN	1990		1989		1988		TOIMIVIA YRITYK- SIA YHTEENSÄ - VERKSANMA FÖRE- TAG INALLES		
		ALOITT. NYA	LOPETT. NEDLAGDA	ALOITT. NYA	LOPETT. NEDLAGDA	ALOITT. NYA	LOPETT. NEDLAGDA			
P TERVEYS- JA SOSIAALIPALVE HÄLSO-, SJUK- OCH SOCIALV		4	0	12	7	21	10	18	13	155
R VIRKISTYS- JA KULTTUURIPA REKREATION OCH KULTUR		2	0	6	1	12	3	11	5	70
S JÄRJESTÖ- JA USKONNOLLINE ORGANISATIONER OCH RELIGI		1	0	0	0	0	1	0	2	13
T MUUT PALVELUT ÖVRIGA TJÄNSTER		9	2	12	5	19	10	15	14	156
X TOIMIALA TUNTEMATON NÄRINGSGRENEREN OKÄND		1	0	1	0	1	1	0	0	1
KAIKKI TOIMIALAT ALLA NÄRINGSGRENER		402	60	544	214	931	482	824	552	6194

TILASTOKESKUS YR 21. ALOITTANEIDEN JA LOPETTANEIDEN YRITYSTEN LUKUMÄÄRÄ LÄXNEITTÄIN JA TOIMIALOITTAIN ANTALET NYA OCH NEDLAGDA FÖRETAG ENLIGT LÄN OCH NÄRINGSGRÄN		1990 I-VI ALOITT. NYA		1989 I-VI ALOITT. NYA		1988 I-XII ALOITT. NYA		1988 I-XII ALOITT. NYA		TOIMIVIA YRITYK- SIÄ YHTEENSÄ - VERKSAMMA FÖRE- TAG INALLES
LÄÄNI, TOIMIALA	VUOSI-AR KK-MÄN	LOPETT. NEDLAGDA	ALOITT. NYA	LOPETT. NEDLAGDA	ALOITT. NYA	LOPETT. NEDLAGDA	ALOITT. NYA	LOPETT. NEDLAGDA	ALOITT. NYA	
KESKISUOMEN LÄÄNI MELLERSTA FINLANDS LÄN										
A	MAATALOUS, KALA- JA RIIST JORDBRUK, FISKE, JAKT OCH	3	1	6	4	8	10	4	15	105
B	METSÄTALOUS SKOGSBRUK	4	2	4	0	5	6	6	3	89
C	KAIVOS- JA KAIVANNAISTOIM GRUVOR OCH MINERALBROT	2	0	5	1	6	3	5	11	48
D	TEOLLISUUS TILLVERKNINGSINDUSTRI	96	21	131	40	203	99	181	152	1436
E	ENERGIA- JA VESIHUOLTO ENERGI- OCH VATTENFÖRSÖRJ	0	0	0	1	0	2	0	0	23
F	RAKENTAMINEN BYGGVERKSAMHET	91	16	101	15	161	62	143	84	763
G	KAUPPA HANDEL	170	67	236	94	394	231	376	263	2310
H	MAJOITUS- JA RAVITSEMISTO HOTELL- OCH RESTAURANGVER	27	11	36	20	77	53	75	53	327
I	KULJETUS TRANSPORT	33	6	20	8	26	25	18	29	346
J	TIETOLIKENNE POST OCH TELEKOMMUNIKATIO	0	0	0	0	0	0	0	0	1
K	RAHOITUS- JA VAKUUTUSTOIM FINANSIERING OCH FÖRSÄKRI	4	0	5	2	9	6	4	2	60
L	KIINTEISTÖ-, PUHTAUS- VUOK FASTIGHETSTJ., RENGÖRING,	26	4	43	9	57	28	45	27	362
M	TEKN PALV, PALVELUT LIIKE TEKNISKA TJÄNSTER, UPPDRA	47	10	57	11	82	36	70	23	448
O	KOULUTUS JA TUTKIMUS UTBILDNING OCH FORSKNING	3	0	1	0	2	1	4	0	31

TILASTOKESKUS
YR 21. ALOITTANEIDEN JA LOPETTANEIDEN YRITYSTEN LUKUMÄÄRÄ LÄÄNEITTÄIN JA TOIMIALOITTAIN
ANTALET NYA OCH NEDLAGDA FÖRETAG ENLIGT LÄN OCH NÄRINGSREN

LÄÄNI, TOIMIALA LÄN, NÄRINGSREN	VUOSI-ÄR KK-MÄN	1990 I-VI		1989 I-VI		1989 I-XII		1988 I-XII		TOIMIVIA YRITYK- SIA YHTEENSÄ - VERKSAMMA FÖRE- TAG INALLES
		ALOITT. NYA	LOPETT. NEDLAGDA	ALOITT. NYA	LOPETT. NEDLAGDA	ALOITT. NYA	LOPETT. NEDLAGDA	ALOITT. NYA	LOPETT. NEDLAGDA	
P TERVEYS- JA SOSIAALIPALVE HÄLSO-, SJUK- OCH SOCIALV		7	3	3	3	7	6	17	9	100
R VIRKISTYS- JA KULTTUURIPA REKREATION OCH KULTUR		6	2	10	2	18	8	16	11	76
S JÄRJESTÖ- JA USKONNOLLINE ORGANISATIONER OCH RELIGI		2	0	0	0	0	0	0	0	13
T MUUT PALVELUT ÖVRIGA TJÄNSTER		12	2	16	8	20	15	14	13	156
X TOIMIALA TUNTEMATON NÄRINGSRENEEN OKÄND		0	0	2	1	2	1	0	0	1
KAIKKI TOIMIALAT ALLA NÄRINGSRENAR		533	145	676	219	1077	592	978	695	6695

TILASTOKESKUS
YR 21. ALOITTANEIDEN JA LOPETTANEIDEN YRITYSTEN LUKUMÄÄRÄ LÄÄNEITTÄIN JA TOIMIALOITTAIN
ANTALET NYA OCH NEDLAGDA FÖRETAG ENLIGT LÄN OCH NÄRINGSREN

LÄÄNI, TOIMIALA LÄN, NÄRINGSREN	VUOSI-ÄR KK-MÄN	1990		1989		1988		TOIMIVIA YRITYK- SIÄ YHTEENSÄ - VERKSAMMA FÖRE- TAG INALLES	
		I-VI ALOITT. NYA	LOPETT. NEDLAGDA	I-VI ALOITT. NYA	LOPETT. NEDLAGDA	I-XII ALOITT. NYA	LOPETT. NEDLAGDA		
O KOULUTUS JA TUTKIMUS UTBILDNING OCH FORSKNING		0	0	4	0	4	0	2	55
P TERVEYS- JA SOSIAALIPALVE HALSO-, SJUK- OCH SOCIALV		18	5	22	3	27	11	19	205
R VIRKISTYS- JA KULTTUURIPA REKREATION OCH KULTUR		9	0	10	3	17	10	8	122
S JÄRJESTÖ- JA USKONNOLLINE ORGANISATIONER OCH RELIGI		1	0	0	0	0	1	0	22
T MUUT PALVELUT ÖVRIGA TJÄNSTER		5	2	10	7	20	13	19	215
X TOIMIALA TUNTEMATON NÄRINGSRENEEN OKÄND		2	1	1	0	2	0	4	3
KAIKKI TOIMIALAT ALLA NÄRINGSRENEAR		982	173	1099	432	1896	1096	1302	14783

TILASTOKESKUS
 YR 21. ALOITTANEIDEN JA LOPETTANEIDEN YRITYSTEN LUKUMÄÄRÄ LÄÄNEITTÄIN JA TOIMIALOITTAIN
 ANTALET NYA OCH NEDLAGDA FÖRETAG ENLIGT LÄN OCH NÄRINGSREN

LÄÄNI, TOIMIALA	1990		1989		1988		TOIMIVIA YRITYK- SIA YHTEENSA - VERKSAMMA FÖRE- TAG INALLES
	1990 I-VI ALOITT. NYA	1990-ÄR KK-MÄN	1989 I-VI ALOITT. NYA	1989 I-XII ALOITT. NYA	1988 I-XII ALOITT. NYA	1988 I-XII ALOITT. NYA	
LÄN, NÄRINGSREN							
O KOULUTUS JA TUTKIMUS UTBILDNING OCH FORSKNING	1	0	2	1	2	1	2
P TERVEYS- JA SOSIAALIPALVE HÄLSO-, SJUK- OCH SOCIALV	21	3	12	3	19	31	13
R VIRKISTYS- JA KULTTUURIPA REKREATION OCH KULTUR	6	0	20	2	32	44	11
S JÄRJESTÖ- JA USKONNOLLINE ORGANISATIONER OCH RELIGI	0	0	1	0	1	1	0
T MUUT PALVELUT ÖVRIGA TJÄNSTER	15	6	21	8	30	41	34
X TOIMIALA TUNTEMATON NÄRINGSRENEEN OKÄND	0	0	1	1	2	1	1
KAIKKI TOIMIALAT ALLA NÄRINGSRENAR	750	169	942	382	1502	1521	983

TILASTOKESKUS
YR 21. ALOITTANEIDEN JA LOPETTANEIDEN YRITYSTEN LUKUMÄÄRÄ LÄÄNEITTÄIN JA TOIMIALOITTAIN
ANTALET NYA OCH NEDLAGDA FÖRETAG ENLIGT LÄN OCH NÄRINGSREN

LÄÄNI, TOIMIALA	1990 I-VI ALOITT. NYA		1989 I-VI ALOITT. NYA		1989 I-XII ALOITT. NYA		1988 I-XII ALOITT. NYA		TOIMIVIA YRITYK- SIA YHTEENSÄ - VERKSAMMA FÖRE- TAG INALLES
	LOPETT. NEDLAGDA	ALOITT. NYA	LOPETT. NEDLAGDA	ALOITT. NYA	LOPETT. NEDLAGDA	ALOITT. NYA	LOPETT. NEDLAGDA	ALOITT. NYA	
LAPIN LÄÄNI LAPPLANDS LÄN									
A MAATALOUS, KALA- JA RIIST JORDBRUK, FISKE, JAKT OCH	9	3	5	4	10	7	4	4	76
B METSÄTALOUS SKOGSBRUK	4	1	6	6	8	7	8	6	96
C KAIIVOS- JA KAIVANNAISTOIM GRUVOR OCH MINERALBROTT	0	1	10	3	13	5	11	1	55
D TEOLLISUUS TILLVERKNINGSINDUSTRI	59	8	69	35	143	89	126	92	951
E ENERGIA- JA VESIHUOLTO ENERGI- OCH VATTENFÖRSÖRJ	1	0	1	0	1	0	1	0	39
F RAKENTAMINEN BYGGVERKSAMHET	63	10	83	14	143	50	87	32	590
G KAUPPA HANDEL	128	26	158	80	267	160	289	184	1975
H MAJOITUS- JA RAVITSEMISTO HOTELL- OCH RESTAURANGVER	43	10	58	21	94	54	96	57	486
I KULJETUS TRANSPORT	12	8	27	10	54	22	18	18	336
J TIETOLIIKENNE POST OCH TELEKOMMUNIKATIO	0	0	0	0	1	1	0	0	0
K RAHOITUS- JA VAKUUTUSTOIM FINANSIERING OCH FÖRSÄKRI	1	0	4	0	5	0	3	1	27
L KIINTEISTÖ- PUHTAUS-, VUOK FASTIGHETSTJ., RENGÖRING,	21	10	30	12	50	36	41	21	323
M TEKN PALV, PALVELUT LIIKE TEKNISKA TJÄNSTER, UPDDRA	27	2	36	4	57	23	43	13	271
O KOULUTUS JA TUTKIMUS UTBILDNING OCH FORSKNING	0	0	0	0	1	4	1	0	22

TILASTOKESKUS
 YR 21. ALOITTANEIDEN JA LOPETTANEIDEN YRITYSTEN LUKUMÄÄRÄ LÄNEITTÄIN JA TOIMIALOITTAIN
 ANTALET NYA OCH NEDLAGDA FÖRETAG ENLIGT LÄN OCH NÄRINGSREN

LÄÄNI, TOIMIALA	1990		1989		1988		TOIMIVIA YRITYK- SIA YHTEENSÄ - VERKSAMMA FÖRE- TAG INALLES
	VUOSI-AR KK-MÄN I-VI ALOITT. NYA	LOPETT. NEDLAGDA	I-VI ALOITT. NYA	LOPETT. NEDLAGDA	I-XII ALOITT. NYA	LOPETT. NEDLAGDA	
P TERVEYS- JA SOSIAALIPALVE HÄLSO-, SJUK- OCH SOCIALV	6	1	4	4	9	10	72
R VIRKISTYS- JA KULTTUURIPA REKREATION OCH KULTUR	10	0	8	2	11	7	68
S JÄRJESTÖ- JA USKONNOLLINE ORGANISATIONER OCH RELIGI	0	0	0	0	0	0	6
T MUUT PALVELUT ÖVRIGA TJÄNSTER	9	3	6	1	17	8	147
KAIKKI TOIMIALAT ALLA NÄRINGSRENAR	393	83	505	196	884	483	5540

TILASTOKESKUS
YR 22. ALOITTANEIDEN JA LOPETTANEIDEN YRITYSTEN LUKUMÄÄRÄ OIKEUDELLISEN MUODON MUKAAN
ANTALET NYA OCH NEDLAGDA FÖRETAG ENLIGT JURIDISKA FORM

OIKEUDELLINEN MUOTO JURIDISK FORM	1990 I-VI ALOITT. NYA		1989 I-VI ALOITT. NYA		1988 I-XII ALOITT. NYA		TOIMIVIA YRITYK- SIÄ YHTEENSÄ - VERKSAMMA FÖRE- TAG INALLES	
	1990 I-VI ALOITT. NYA	1989 I-VI ALOITT. NYA	1989 I-XII ALOITT. NYA	1988 I-XII ALOITT. NYA	LOPETT. NEDLAGDA	LOPETT. NEDLAGDA		
LUONNOLLINEN HENKILÖ FYSISK PERSON	2624	919	3645	2402	6033	5554	6998	43693
KUOLINPESÄ DÖDSBO	2	20	10	60	13	146	233	396
VEROTUSYHTYMÄ SKATTESAMMANSLUTNING	1647	109	1236	208	2361	498	417	5600
AVOIN YHTIÖ ÖPPET BOLAG	775	169	945	381	1616	891	1136	9920
KONKURSSIPESÄ KONKURSBO	10	4	23	15	42	37	32	17
KOMMANDIITTIYHTIÖ KOMMANDITBOLAG	2452	313	2955	764	4778	1795	2303	35515
OSAKEYHTIÖ AKTIEBOLAG	3329	687	4485	1121	7140	2931	3125	50622
OSUUSKUNTA ANDELSLAG	5	1	6	17	7	41	21	836
MUUT OIKEUDELL. MUODOT ANDRA JURIDISKA FORMER	18	24	17	22	23	80	51	1552
YHTEENSÄ - SAMMANLAGT	10862	2246	13322	4990	22013	11973	14316	148151

YRITYKSEN ALOITTAMISVUOSI FÖRETAGETS BEGYNNELSEÅR	TAMMI-KESÄKUUSSA 1990 LOPETTANEIDEN LKM ANTALET NEGLAGDA JANUARI-JUNI 1990	VUONNA 1989 LOPETTANEIDEN LKM ANTALET NEDLAGDA ÅR 1989
1990	226	0
1989	354	1611
1988	291	1949
1987	238	1438
1986	135	1021
1985	117	801
ENNEN VUOTTA 1985	885	5153
YHTEENSÄ - SUMMA	2246	11973

TILASTOKESKUS
YR23.

LOPETTANEET YRITYKSET ALOITTAMISVUODEN MUKAAN
ANTALET NEDLAGDA FÖRETAG ENLIGT BEGYNNELSEÅR

LOPETTANEET
FÖRETAGETS
BEGYNNELSEÅR

LOPETTANEIDEN LKM
ANTALET NEDLAGDA
ÅR 1989

TILASTOKESKUS
 YR24. MUUTOKSET YRITYSTEN KOKONAISMAÄRÄSSÄ TOIMIALOITTAIN
 FÖRÄNDRINGARNA I TOTALA ANTALET FÖRETAG ENLIGT NÄRINGSGREN

TOIMIALA, VUOSI NÄRINGSGREN, ÅR	YRITYSTEN LKM VUODEN ALUSSA ANTALET FÖRETAG I ÅRETS BÖRJAN	INDEKSI INDEX	MUUTOS LKM ÄNDRING ANTAL	ALOITT. - NYA		LOPETT. - NEDLAGDA	
				LKM ANTAL	%	LKM ANTAL	%
A MAATALOUS, KALA- JA RIISTAT JORDBRUK, FISKE, JAKT OCH J							
1988	2824	100.0	-145	218	7.7	363	12.9
1989	2679	94.9	-103	220	8.2	323	12.1
1990	2576	91.2
B METSÄTALOUS SKOGSBRUK							
1988	1006	100.0	15	76	7.6	61	6.1
1989	1021	101.5	24	78	7.6	54	5.3
1990	1045	103.9
C KAIIVOS- JA KAIVANNAISTOIMIN GRUVOR OCH MINERALBROT							
1988	682	100.0	37	115	16.9	78	11.4
1989	719	105.4	38	97	13.5	59	8.2
1990	757	111.0
D TEOLLISUUS TILLVERKNINGSINDUSTRI							
1988	25139	100.0	936	3592	14.3	2656	10.6
1989	26075	103.7	1667	3684	14.1	2017	7.7
1990	27742	110.4
E ENERGIA- JA VESIHUOLTO ENERGI- OCH VATTENFÖRSÖRJNI							
1988	549	100.0	0	16	2.9	16	2.9
1989	549	100.0	-6	13	2.4	19	3.5
1990	543	98.9
F RAKENTAMINEN BYGGVERKSAMHET							
1988	11439	100.0	1110	2353	20.6	1243	10.9
1989	12549	109.7	1907	3098	24.7	1191	9.5
1990	14456	126.4
G KAUPPA HANDEL							
1988	45178	100.0	2132	8010	17.7	5878	13.0
1989	47310	104.7	3774	8159	17.2	4385	9.3
1990	51084	113.1

TILASTOKESKUS
 YR24. MUUTOKSET YRITYSTEN KOKONAISMÄÄRÄSSÄ TOIMIALOITTAIN
 FÖRÄNDRINGARNA I TOTALA ANTALET FÖRETAG ENLIGT NÄRINGSGRUPP

TOIMIALA, VUOSI NÄRINGSGRUPP, ÅR	YRITYSTEN LKM VUODEN ALUSSA ANTALET FÖRETAG I ÅRETS BÖRJAN	INDEKSI INDEX	MUUTOS LKM ÄNDRING ANTAL	ALOITT. - NYA		LOPETT. - NEDLAGDA	
				LKM ANTAL	%	LKM ANTAL	%
H MAJOITUS- JA RAVITSEMISTOIM HOTELL- OCH RESTAURANGVERKS							
1988	6311	100.0	348	1610	25.5	1262	20.0
1989	6559	105.5	576	1635	24.6	1059	15.9
1990	7235	114.5					
I KULJETUS TRANSPORT							
1988	6303	100.0	56	517	8.2	461	7.3
1989	6359	100.9	125	580	9.1	455	7.2
1990	6484	102.9					
J TIETOLIIKENNE POST OCH TELEKOMMUNIKATIONE							
1988	65	100.0	5	8	12.3	3	4.6
1989	70	107.7	1	11	15.7	10	14.3
1990	71	109.2					
K RAHOITUS- JA VAKUUSTOIMIN FINANSIERING OCH FÖRSÄKRING							
1988	1275	100.0	81	196	15.4	115	9.0
1989	1356	106.4	69	300	22.1	231	17.0
1990	1425	111.8					
L KIINTEISTÖ-, PUHTAUS-, VUOKRA FASTIGHETSTJ., RENGÖRING, U							
1988	6951	100.0	278	1016	14.6	737	10.6
1989	7230	104.0	452	1158	16.0	706	9.8
1990	7682	110.5					
M TEKN PALV, PALVELUT LIIKE-E TEKNISKA TJÄNSTER, UPDRAGS							
1988	8257	100.0	986	1699	20.6	713	8.6
1989	9243	111.9	1132	1947	21.1	815	8.8
1990	10375	125.7					
N JULKINEN HALLINTO JA MAANPU OFFENTLIG FÖRVALTNING OCH F							
1988	2	100.0	1	1	50.0	0	0.0
1989	3	150.0	-1	0	0.0	1	33.3
1990	2	100.0					

TILASTOKESKUS
 YR24. MUUTOKSET YRITYSTEN KOKONAISMÄÄRÄSSÄ TOIMIALOITTAIN
 FÖRÄNDRINGARNA I TOTALA ANTALET FÖRETAG ENLIGT NÄRINGSREN

TOIMIALA, VUOSI NÄRINGSREN, ÅR	YRITYSTEN LKM VUODEN ALUSSA ANTALET FÖRETAG I ARETS BÖRJAN	INDEKSI INDEX	MUUTOS LKM ÄNDRING ANTAL	ALOITT. - NYA		LOPETT. - NEDLAGDA	
				LKM ANTAL	%	LKM ANTAL	%
O KOULUTUS JA TUTKIMUS UTBILDNING OCH FORSKNING							
1988	627	100.0	18	39	21	3.3	
1989	645	102.9	38	69	31	4.8	
1990	683	108.9	
P TERVEYS- JA SOSIAALIPALVELU HÄLSO-, SJUK- OCH SOCIALVÅR							
1988	1923	100.0	97	245	148	7.7	
1989	2020	105.0	114	252	138	6.8	
1990	2134	111.0	
R VIRKISTYS- JA KULTTUURIPALV REKREATION OCH KULTUR							
1988	1394	100.0	209	382	173	12.4	
1989	1603	115.0	185	361	176	11.0	
1990	1788	128.3	
S JÄRJESTÖ- JA USKONNOLLINEN ORGANISATIONER OCH RELIGIÖS							
1988	439	100.0	1	16	15	3.4	
1989	440	100.2	-5	13	18	4.1	
1990	435	99.1	
T MUUT PALVELUT ÖVRIGA TJÄNSTER							
1988	2922	100.0	34	378	344	11.8	
1989	2956	101.2	53	318	265	9.0	
1990	3009	103.0	
X TOIMIALA TUNTEMATON NÄRINGSRENNEN OKÄND							
1988	10	100.0	-1	28	29	290.0	
1989	9	90.0	0	20	20	222.2	
1990	9	90.0	
KAIKKI TOIMIALAT ALLA NÄRINGSRENNAR							
1988	123296	100.0	6199	20515	14316	11.6	
1989	129496	105.0	10040	22013	11973	9.2	
1990	139535	113.2	

TILASTOKESKUS
 YR25. ALOITTANEIDEN JA LOPETTANEIDEN YRITYSTEN LUKUMÄÄRÄ KUNNITTAIN
 ANTALET NYA OCH NEDLAGDA FÖRETAG ENLIGT KOMMUN

LÄÄNI, KUNTA LÄN, KOMMUN	VUOSI-ÄR KK-MÄN		1990 I-VI ALOITT. NYA		1989 I-VI ALOITT. NYA		1988 I-XII ALOITT. NYA		TOIMIVIA YRITYK- SIÄ YHTEENSÄ - VERKSAMMA FÖRE- TAG INALLES
	1	2	1	2	1	2	1	2	
ARTJÄRVI-ARTSJÖ	1	1	4	1	8	4	6	3	45
ASKOLA	8	2	7	8	13	11	15	10	108
ESPOO-ESBO	361	59	398	112	706	302	659	372	4372
HANKO-HANGÖ	13	1	27	18	44	25	50	40	344
HELSINKI-HELSINGFORS	1845	360	1904	692	3113	1626	2982	2006	22069
HYVINKÄÄ-HYVINGE	99	15	87	33	161	75	130	117	1061
INKOO-INGÅ	7	0	8	3	14	10	15	9	105
JÄRVENPÄÄ-TRÄSKÄNDA	71	14	103	28	162	67	135	89	811
KARJAA-KARIS	8	3	23	5	33	8	19	23	249
KARJALOHJA-KARISLOJO	4	0	2	0	3	4	5	3	32
KARKKILA-HÖGFORS	17	2	21	7	35	20	46	22	254
KAUNIAINEN-GRANKULLA	19	2	10	5	22	15	31	17	220
KERAVA-KERVO	49	7	48	14	83	41	107	66	621
KIRKKONUMMI-KYRKSLÄTT	45	2	71	24	114	53	88	62	617
LAPINJÄRVI-LAPTRÄSK	6	3	6	1	7	2	9	9	80
LILJENDAL	4	0	6	0	7	2	6	3	55
LOHJA-LOJO	36	4	61	15	93	36	84	55	549

UUDENMAAN LÄÄNI
 NYLANDS LÄN

TILASTOKESKUS
 YR25. ALOITTANEIDEN JA LOPETTANEIDEN YRITYSTEN LUKUMÄÄRÄ KUNNITTAIN
 ANTALET NYA OCH NEDLAGDA FÖRETAG ENLIGT KOMMUN

LÄÄNI, KUNTA LÄN, KOMMUN	VUOSI-ÄR KK-MÄN		1990 I-VI ALOITT. NYA		LOPETT. NEDLAGDA		1989 I-VI ALOITT. NYA		LOPETT. NEDLAGDA		1988 I-XII ALOITT. NYA		LOPETT. NEDLAGDA		TOIMIVIA YRITYK- SIÄ YHTEENSÄ - VERKSAMMA FÖRE- TAG INALLES
	1989	1988	1989	1988	1989	1988	1989	1988	1989	1988	1989	1988	1989	1988	
LOHJAN KUNTA-LOJO KOMMUN	39	7	35	17	51	41	59	36	408						
LOVIISA-LOVISA	11	0	29	12	48	27	46	33	306						
MYRSKYLÄ-MÖRSKOM	5	1	3	3	5	7	10	5	71						
MÄNTSÄLÄ	52	2	48	19	72	38	63	39	477						
NUMMI-PUSULA	10	0	10	3	17	14	18	9	158						
NURMIJÄRVI	73	14	113	36	194	74	136	69	973						
ORIMATTILA	24	3	31	14	50	36	55	33	450						
PERNAJA-PERNÄ	4	1	5	3	5	4	9	6	83						
POHJA-POJO	10	0	14	5	24	13	11	16	140						
PORNAINEN-BORGNÄS	9	2	7	4	11	7	12	11	77						
PORVOO-BORGÄ	51	4	48	23	87	53	98	67	710						
PORVOON MLK-BORGÄ LK	25	1	31	12	59	29	54	38	460						
PUKKILA	4	0	6	0	11	4	11	5	68						
RUOTSINPYHTÄÄ-STROMFORS	5	1	5	0	10	1	7	6	77						
SAMMATTI	4	0	4	0	5	1	2	3	26						
SIPOO-SIBBO	24	6	41	11	66	29	61	54	390						
SIUNTIO-SJUNDEA	11	2	13	4	22	9	15	12	116						
TAMMISAARI-EKENÄS	24	5	15	6	34	21	39	32	353						
TENHOLA-TENALA	4	0	8	2	11	5	11	9	88						
TUUSULA-TUSBY	63	11	80	24	142	79	134	90	944						
VANTAA-VANDA	274	54	353	110	571	280	513	308	3063						

TILASTOKESKUS
 YR25. ALOITTANEIDEN JA LOPETTANEIDEN YRITYSTEN LUKUMÄÄRÄ KUNNITTAIN
 ANTALET NYA OCH NEDLAGDA FÖRETAG ENLIGT KOMMUN

LÄÄNI, KUNTA LÄN, KOMMUN	1990 I-VI ALOITT. NYA		1989 I-VI ALOITT. NYA		1989 I-XII ALOITT. NYA		1988 I-XII ALOITT. NYA		TOIMIVIA YRITYK- SIA YHTEENSÄ - VERKSAMMA FÖRE- TAG INALLES	
	LOPETT. NEDLAGDA	8	LOPETT. NEDLAGDA	56	LOPETT. NEDLAGDA	18	LOPETT. NEDLAGDA	46		92
VIHTI-VICHTIS	58	8	56	18	100	46	92	57	641	
TURUN JA PORIN LÄÄNI ÅBO-BJÖRNEBORGS LÄN										
ALASTARO	3	0	7	6	14	8	9	6	95	
ASKAINEN-VILLNÄS	0	0	0	0	0	0	2	1	12	
AURA	6	3	13	0	28	5	15	9	110	
DRAGSFJÄRD	9	2	10	4	17	11	21	12	135	
EURA	13	1	27	8	47	20	37	23	309	
EURAJOKI-EURAMINNE	8	3	16	9	24	15	23	18	149	
HALIKKO	11	4	20	10	31	26	38	27	198	
HARJAVALTA	15	3	11	8	31	19	37	23	264	
HONKAJOKI	10	2	11	4	18	9	9	5	81	
HOUTSKARI-HOUTSKÄR	0	1	2	1	3	1	3	1	19	
HUITTINEN	21	5	32	14	53	34	49	34	415	
HÄMEENKYRÖ-TAVASTYRO	22	2	26	13	42	25	42	35	301	
IKAALINEN-IKALIS	14	4	24	10	37	28	27	17	252	
INIÖ	0	0	2	1	2	1	3	3	14	
JÄMIJÄRVI	1	2	9	2	13	4	11	8	56	
KAARINA-S:T KARINS	40	3	63	19	104	43	97	70	631	

TILASTOKESKUS
 YR25. ALOITTANEIDEN JA LOPETTANEIDEN YRITYSTEN LUKUMÄÄRÄ KUNNITTAIN
 ANTALET NYA OCH NEDLAGDA FÖRETAG ENLIGT KOMMUN

LÄÄNI, KUNTA LÄN. KOMMUN	VUOSI-AR KK-MÄN		1990 I-VI ALOITT. NYA		1989 I-VI ALOITT. NYA		1989 I-XII ALOITT. NYA		1988 I-XII ALOITT. NYA		LOPETT. NEDLAGDA	LOPETT. NEDLAGDA	TOIMIVIA YRITYK- SIÄ YHTEENSÄ - VERKSAMMA FÖRE- TAG INALLES
	6	2	7	2	77	19	17	7	17	10			
KALANTI	6	2	7	2	17	7	7	17	10	90			
KANKAANPÄÄ	31	3	50	19	77	39	58	76	58	542			
KARINAINEN	10	1	8	2	13	11	13	8	13	96			
KARVIA	9	0	7	5	13	10	7	10	7	108			
KEMIÖ-KIMITO	8	1	12	5	13	13	14	12	14	121			
KIHNIÖ	5	1	9	4	14	7	11	23	11	106			
KIIKALA	5	0	1	2	6	8	7	9	7	62			
KIIKOINEN	0	1	6	2	9	2	4	2	4	53			
KISKO	6	0	6	1	7	2	10	7	10	54			
KIUKAINEN	6	3	11	4	19	11	7	14	7	104			
KODISJOKI	1	0	2	1	3	1	2	3	2	11			
KOKEMÄKI-KUMO	20	6	23	6	35	22	29	39	29	298			
KORPPOO-KORPO	3	0	4	1	6	4	5	4	5	41			
KOSKI TL	3	1	7	3	8	4	5	7	5	89			
KULLAA	4	0	7	0	11	1	7	12	7	51			
KUSTAVI-GUSTAVS	4	1	4	2	6	5	7	9	7	60			
KUUSJOKI	4	0	7	3	11	4	2	4	2	52			
KÖYLIÖ-KJULO	8	1	9	5	15	11	9	10	9	95			
LAITILA	26	4	36	10	55	24	27	36	27	335			
LAPPI	5	0	12	6	17	8	12	10	12	105			
LAVIA	2	0	4	2	6	4	14	14	14	83			

TIILASTOKESKUS
 YR25. ALOITTANEIDEN JA LOPETTANEIDEN YRITYSTEN LUKUMÄÄRÄ KUNNITTAIN
 ANTALET NYA OCH NEDLAGDA FÖRETAG ENLIGT KOMMUN

LÄÄNI, KUNTA LÄN, KOMMUN	VUOSI-ÄR KK-MÄN	1990		1989		1988		TOIMIVIA YRITYK- SIA YHTEENSÄ - VERKSAMMA FÖRE- TAG INALLES		
		ALOITT. NYA	LÖPÉT. NEDLAGDA	ALOITT. NYA	LÖPÉT. NEDLAGDA	ALOITT. NYA	LÖPÉT. NEDLAGDA			
LEMU		0	0	3	1	4	1	7	6	31
LIETO-LUNDO		42	9	32	18	55	37	50	41	398
LOIMAA		13	5	18	8	31	23	52	40	293
LOIMAAN KUNTA-LOIMAA KOMMUN		14	0	15	3	23	14	15	17	172
LUVIA		9	0	13	3	18	10	9	14	99
MARTTILA		3	0	3	2	8	3	10	5	83
MASKU		7	2	14	3	21	8	20	15	133
MELLILÄ		3	0	3	2	5	4	5	2	35
MERIKARVIA-SASTMOLA		3	0	9	8	12	11	14	12	101
MERIMASKU		0	1	7	1	10	1	2	7	25
MIETOINEN		4	2	2	1	6	5	8	6	40
MOUHIJÄRVI		7	4	5	4	10	6	18	15	96
MUURLA		1	1	6	3	8	4	13	5	46
MYNÄMÄKI		7	3	6	4	15	10	10	15	182
NAANTALI-NÄDENDAL		33	4	51	14	80	41	51	48	385
NAKKILA		15	3	24	5	41	21	35	28	234
NAUVO-NAGU		9	0	5	2	6	2	19	5	83
NOORMARKKU-NORRMARK		16	3	11	7	26	17	35	19	197
NOUSIAINEN-NOUSIS		9	0	6	7	11	13	12	9	104
ORIPÄÄ		2	0	3	2	4	3	6	3	53
PAIMIO-PEMAR		23	7	35	8	48	17	35	28	293

TILASTOKESKUS
 YR25. ALOITTANEIDEN JA LOPETTANEIDEN YRITYSTEN LUKUMÄÄRÄ KUNNITTAIN
 ANTALET NYA OCH NEDLAGDA FÖRETAG ENLIGT KOMMUN

LÄÄNI, KUNTA LÄN, KOMMUN	VUOSI-ÄR KK-MÄN	1990 I-VI		1989 I-VI		1988 I-XII		LOPETT. NEDLAGDA	LOPETT. NEDLAGDA	1988 ALOITT. NYA	LOPETT. NEDLAGDA	TOIMIVIA YRITYK- SIA YHTEENSÄ - VERKSAMMA FÖRE- TAG INALLES
		ALOITT. NYA	LOPETT. NEDLAGDA	ALOITT. NYA	LOPETT. NEDLAGDA	ALOITT. NYA	LOPETT. NEDLAGDA					
PARAINEN-PARGAS		32	4	33	18	57	35	61	60	413		
PARKANO		12	1	41	11	64	21	43	27	313		
PERNIÖ-BJÄRNA		13	4	17	5	26	17	25	19	212		
PERTTELI		7	1	8	3	10	5	16	13	114		
PIIKKIÖ-PIKIS		11	2	16	3	29	10	21	27	208		
POMARKKU-PÄMARK		6	0	5	2	11	7	18	6	94		
PORI-BJÖRNEBORG		177	33	223	101	381	225	353	239	2378		
PUNKALAJDUN		8	3	10	5	13	10	18	22	143		
PYHÄRANTA		3	1	9	3	13	8	7	8	69		
PÖYTÄ		6	2	6	1	9	5	21	12	115		
RAISIO-RESO		48	4	53	17	100	56	106	57	616		
RAUMA-RAUMO		57	17	70	34	123	76	132	78	815		
RAUMAN MLK-RAUMO LK		16	1	23	11	37	19	28	19	215		
RUSKO		5	1	10	2	20	8	11	9	91		
RYMÄTTYLÄ-RIMITO		4	2	4	2	7	4	9	6	64		
SALO		44	10	71	23	131	66	123	87	826		
SAUVO-SAGU		4	3	10	2	12	2	7	6	78		
SIIKAINEN		3	1	4	4	5	4	11	7	64		
SUODENNIEMI		2	0	3	0	4	0	3	3	33		
SUOMUSJÄRVI		1	0	3	2	6	3	2	2	36		
SÄKYLÄ		15	1	26	7	33	11	24	15	183		

TIILASTOKESKUS
 YR25. ALOITTANEIDEN JA LOPETTANEIDEN YRITYSTEN LUKUMÄÄRÄ KUNNITTAIN
 ANTALET NYA OCH NEDLAGDA FÖRETAG ENLIGT KOMMUN

LÄÄNI, KUNTA LÄN, KOMMUN	1990 I-VI ALOITT. NYA		1989 I-VI ALOITT. NYA		1988 I-XII ALOITT. NYA		TOIMIVIA YRITYK- SIA YHTEENSA - VERKSAMMA FÖRE- TAG INALLES	
	LOPETT. NEDLAGDA	ALOITT. NYA	LOPETT. NEDLAGDA	ALOITT. NYA	LOPETT. NEDLAGDA	ALOITT. NYA		
SÄRKISALO-FINBY	4	0	1	0	2	1	5	32
TAIVASSALO-TÖVSALA	9	0	3	1	7	14	9	77
TARVASJOKI	1	3	3	1	9	9	9	54
TURKU-ÅBO	385	71	489	218	820	732	545	5107
ULVILA-ULVSBY	20	3	36	8	55	50	37	353
UUSIKAUPUNKI-NYSTAD	30	5	32	9	58	52	30	388
VAHTO	6	0	6	5	9	6	6	39
VAMMALA	39	8	55	25	86	72	53	575
VAMPULA	3	0	4	1	7	3	6	60
VEHMAA	11	1	7	4	11	9	8	82
VELKUA	0	1	3	1	4	4	2	9
VILJAKKALA	4	0	5	1	13	7	11	54
VÄSTANFJÄRD	0	0	4	1	4	1	6	21
YLÄNE	3	0	8	2	8	4	6	51
ÄETSÄ	14	4	24	15	33	30	30	268

AHVENANMAAN MAAKUNTA
 LANDSKAPET ÅLAND

BRÄNDÖ	0	0	3	1	3	5	1	33
ECKERÖ	4	0	2	2	4	5	2	35

TILASTOKESKUS
YR25. ALOITTANEIDEN JA LOPETTANEIDEN YRITYSTEN LUKUMÄÄRÄ KUNNITTAIN
ANTALET NYA OCH NEDLAGDA FÖRETAG ENLIGT KOMMUN

LÄÄNI, KUNTA LÄN, KOMMUN	VUOSI-AR KK-MÄN		1990 I-VI ALOITT. NYA		1989 I-VI ALOITT. NYA		1988 I-XII ALOITT. NYA		LOPETT. NEDLAGDA	LOPETT. NEDLAGDA	TOIMIVIA YRITYK- SIÄ YHTEENSÄ - VERKSAMMA FÖRE- TAG INALLES
	9	1	2	1	5	3	17	13			
FINSTRÖM											80
FÖGLÖ	0	0	0	0	3	1	4	1			22
GETA	3	0	2	0	3	3	2	1			17
HAMMARLAND	4	0	3	3	5	6	2	4			39
JOMALA	4	0	8	2	14	11	11	8			99
KUMLINGE	0	0	4	0	5	1	1	2			16
KÖKAR	2	0	1	0	1	0	0	0			12
LEMLAND	2	0	3	0	4	2	1	3			24
LUMPARLAND	0	0	1	0	2	1	0	1			11
MAARIANHAMINA-MARIEHAMN	33	5	36	18	57	33	62	50			574
SALTVIK	2	0	7	0	9	4	4	4			44
SOTTUNGA	0	0	0	0	1	1	1	0			3
SUND	2	0	2	1	2	1	2	3			33
VÄRDÖ	1	0	2	0	2	1	4	2			12

HÄMEEN LÄÄNI
TAVASTEHUS LÄN

ASIKKALA	19	7	10	13	22	27	33	20			244
FORSSA	60	9	62	23	101	69	111	60			690
HATTULA	22	8	17	9	25	30	39	26			199

TILASTOKESKUS
YR25. ALOITTANEIDEN JA LOPETTANEIDEN YRITYSTEN LUKUMÄÄRÄ KUNNITTAIN
ANTALET NYA OCH NEDLAGDA FÖRETAG ENLIGT KOMMUN

LÄÄNI, KUNTA LÄN, KOMMUN	VUOSI-ÄR KK-MÄN		1990 I-VI ALOITT. NYA		LOPETT. NEDLAGDA		1989 I-VI ALOITT. NYA		LOPETT. NEDLAGDA		1988 I-XII ALOITT. NYA		LOPETT. NEDLAGDA		TOIMIVIA YRITYK- SIA YHTEENSÄ - VERKSAMMA FÖRE- TAG INALLES
	90	89	90	89	90	89	90	89	90	89	90	89	90	89	
HAUHO	9	12	2	3	2	17	6	16	7	124					
HAUSJÄRVI	19	16	7	13	31	22	32	18	229						
HOLLOLA	37	42	6	25	80	47	86	64	590						
HUMPPILA	9	2	3	1	10	11	14	10	89						
HÄMEENLINNA-TAVASTEUS	78	102	28	45	166	109	151	126	1113						
JANAKKALA	21	39	12	8	61	31	49	38	388						
JOKIOINEN-JOCKIS	9	8	3	8	14	18	23	18	131						
JUUPAJOKI	6	6	2	4	10	11	11	2	85						
KALVOLA	3	18	2	4	26	9	11	11	95						
KANGASALA	49	61	12	28	99	62	83	73	580						
KOSKI HL	3	7	3	0	9	4	12	5	61						
KUHMALAHTI	3	2	2	2	5	4	2	4	28						
KUOREVESI	2	4	3	0	5	3	4	10	42						
KURU	8	9	1	4	12	5	13	14	92						
KYLMÄKOSKI	4	11	2	3	17	11	11	13	77						
KÄRKÖLÄ	6	9	1	6	15	13	17	15	158						
LAHTI-LAHTIS	221	267	69	116	410	271	393	270	2773						
LAMMI	9	13	3	2	21	10	18	11	156						
LEMPÄÄLÄ	35	37	8	14	53	28	57	52	413						
LOPPI	17	21	4	6	35	15	32	26	234						
LUOPIOINEN	12	9	5	1	15	5	3	2	82						

TILASTOKESKUS
 YR25. ALOITTANEIDEN JA LOPETTANEIDEN YRITYSTEN LUKUMÄÄRÄ KUNNITTAIN
 ANTALET NYA OCH NEDLAGDA FÖRETAG ENLIGT KOMMUN

LÄÄNI, KUNTA LÄN, KOMMUN	VUOSI-ÄR KK-MÄN		1990 I-VI ALOITT. NYA		1989 I-VI ALOITT. NYA		1988 I-XII ALOITT. NYA		TOIMIVIA YRITYK- SIA YHTEENSÄ - VERKSAMMA FÖRE- TAG INALLES
	1990 I-VI ALOITT. NYA	LOPETT. NEDLAGDA	1989 I-VI ALOITT. NYA	LOPETT. NEDLAGDA	1988 I-XII ALOITT. NYA	LOPETT. NEDLAGDA			
LÄNGELMÄKI	1	1	4	2	7	5	11	5	72
MÄNTTÄ	9	7	21	6	31	15	32	22	178
NASTOLA	33	9	35	7	58	30	55	55	411
NOKIA	49	23	66	26	109	65	104	73	595
ORIVESI	25	9	27	11	41	27	47	34	293
PADASJOKI	5	3	11	4	19	12	19	8	154
PIRKKALA-BIRKALA	25	6	25	7	39	20	47	29	306
PÄLKÄNE	3	1	17	9	21	15	19	8	133
RENKO	2	1	7	2	8	7	12	9	61
RIIHIMÄKI	49	16	57	27	100	67	86	73	650
RUOVESI	12	4	13	6	19	10	14	18	153
SAHALAHTI	2	1	3	0	6	3	8	7	57
SOMERO	17	9	26	10	40	21	37	39	332
TAMMELA	8	2	10	2	21	10	12	11	127
TAMPERE-TAMMERFORS	452	150	643	246	1054	580	954	621	5985
TOIJALA	21	5	18	5	34	14	30	28	255
TUULOS	3	1	4	2	6	5	5	6	42
URJALA	11	2	17	7	25	19	21	18	203
VALKEAKOSKI	32	19	51	12	86	48	80	46	493
VESILAHTI	6	2	5	4	9	7	16	13	90
VIIALA	8	2	14	11	21	18	24	21	147

TILASTOKESKUS
 YR25. ALOITTANEIDEN JA LOPETTANEIDEN YRITYSTEN LUKUMÄÄRÄ KUNNITTAIN
 ANTALET NYA OCH NEDLAGDA FÖRETAG ENLIGT KOMMUN

LÄÄNI, KUNTA LÄN, KOMMUN	VUOSI-AR KK-MÄN		1990 I-VI ALOITT. NYA		1989 I-VI ALOITT. NYA		1988 I-XII ALOITT. NYA		LOPETT. NEDLAGDA	LOPETT. NEDLAGDA	TOIMIVIA YRITYK- SIA YHTEENSA - VERKSANMA FÖRE- TAG INALLES
	1990 I-VI ALOITT. NYA	1990 I-VI ALOITT. NYA	1989 I-VI ALOITT. NYA	1989 I-VI ALOITT. NYA	1988 I-XII ALOITT. NYA	1988 I-XII ALOITT. NYA					
VILPPULA	13	3	15	7	25	18	23	17	170		
VIRRAT-VIRDOIS	15	2	27	11	47	27	35	29	313		
YLÖJÄRVI	51	14	50	13	92	32	93	72	550		
YPÄJÄ	5	4	10	3	14	6	8	10	76		
KYMMEN LÄÄNI KYMMENE LÄN											
ANJALANKOSKI	27	2	27	13	50	24	34	38	362		
ELIMÄKI	11	3	17	3	27	10	19	14	202		
HAMINA-FREDRIKSHAMN	13	0	23	13	35	22	32	21	304		
IITTI	16	2	23	12	39	24	25	33	258		
IMATRA	53	15	68	31	107	65	107	107	793		
JAALA	5	0	3	0	6	4	12	9	57		
JOUTSENO	17	6	20	5	33	13	36	47	268		
KOTKA	99	17	145	48	231	110	211	144	1445		
KOUVOLA	70	9	75	37	126	75	131	81	950		
KUUSANKOSKI	27	4	34	8	56	23	57	42	419		
LAPPEENRANTA-VILLMANSTRAND	93	23	97	44	182	95	185	146	1435		
LEMI	4	0	6	0	8	3	11	7	74		
LUUMÄKI	8	1	10	9	14	19	23	16	129		

TILASTOKESKUS
YR25. ALOITTANEIDEN JA LOPETTANEIDEN YRITYSTEN LUKUMÄÄRÄ KUNNITTAIN
ANTALET NYA OCH NEDLAGDA FÖRETAG ENLIGT KOMMUN

LÄÄNI, KUNTA LÄN, KOMMUN	VUOSI-ÄR KK-MÄN		1990 I-VI ALOITT. NYA		1989 I-VI ALOITT. NYA		1988 I-XII ALOITT. NYA		LOPETT. NEDLAGDA	LOPETT. NEDLAGDA	TOIMIVIA YRITYK- SIÄ YHTEENSÄ - VERKSAMMA FÖRE- TAG INALLES
	1990	1989	1990	1989	1988	1987	1986				
MIEHIKKÄLÄ	5	0	4	1	5	4	7	3			64
PARIKKALA	9	2	13	4	20	9	6	11			127
PYHTÄÄ-PYTTIS	10	2	9	1	18	6	13	9			131
RAUTJÄRVI	5	0	5	5	14	5	11	12			112
RUOKOLAHTI	10	2	7	2	19	2	13	6			134
SAARI	3	0	2	1	7	3	5	1			44
SAVITAIPALE	6	2	6	2	12	2	11	10			115
SUOMENNIEMI	0	0	2	0	3	0	4	1			34
TAIPALSAARI	8	1	8	4	15	10	13	14			101
UUKUNIEMI	0	0	0	1	0	1	1	0			14
VALKEALA	16	2	27	10	37	15	31	20			260
VEHKALAHTI-VECKELAX	15	0	26	5	36	19	25	24			247
VIROLAHTI	5	2	8	2	13	13	15	8			104
YLÄMAA	1	1	2	0	3	2	1	3			38
MIKKELIN LÄÄNI S:T MICHELS LÄN											
ANTTOLA	5	0	5	1	8	2	10	4			60
ENONKOSKI	2	0	5	0	9	3	4	4			44
HARTOLA	8	0	15	7	24	13	18	7			158

TILASTOKESKUS
 YR25. ALOITTANEIDEN JA LOPETTANEIDEN YRITYSTEN LUKUMÄÄRÄ KUNNITTAIN
 ANTALET NYA OCH NEDLAGDA FÖRETAG ENLIGT KOMMUN

LÄÄNI, KUNTA LÄN, KOMMUN	VUOSI-AR KK-MÅN		1990 I-VI ALOITT. NYA		LOPETT. NEDLAGDA		1989 I-VI ALOITT. NYA		LOPETT. NEDLAGDA		1988 I-XII ALOITT. NYA		LOPETT. NEDLAGDA		TOIMIVIA YRITYK- SIA YHTEENSÄ - VERKSAMMA FÖRE- TAG INALLES
	4	6	0	6	1	11	2	6	2	6	3	71			
HAUKIVUORI															
HEINOLA	38	55	6	55	21	80	45	78	52	527					
HEINOLAN MLK-HEINOLA LK	12	12	5	12	6	21	21	32	23	166					
HEINÄVESI	11	15	2	15	5	20	15	18	15	147					
HIRVENSALMI	3	10	1	10	5	12	6	8	8	74					
JOROINEN-JOROIS	19	11	2	11	6	17	16	18	14	167					
JUVA	12	21	2	21	3	30	13	29	20	230					
JÄPPILÄ	5	7	1	7	1	9	2	4	7	41					
KANGASLAMPPI	6	5	3	5	2	6	6	5	6	37					
KANGASNIEMI	12	13	2	13	5	18	9	23	15	182					
KERIMÄKI	15	21	3	21	7	30	15	26	16	174					
MIKKELI-S:T MICHEL	68	65	9	65	21	114	65	102	74	829					
MIKKELIN MLK-S:T MICHELS LK	20	19	4	19	11	31	26	29	26	259					
MÄNTYHARJU	17	16	4	16	6	31	17	28	24	233					
PERTUNMAA	13	9	4	9	1	14	2	10	8	70					
PIEKSÄMÄEN MLK-PIEKSÄMÄKI LK	17	17	5	17	8	27	18	28	18	161					
PIEKSÄMÄKI	31	46	2	46	14	80	36	53	24	389					
PUNKAHARJU	6	19	0	19	2	22	8	14	11	112					
PUUMALA	5	6	4	6	4	8	6	13	11	99					
RANTASALMI	5	9	5	9	5	17	15	18	14	130					
RISTIINA	7	10	2	10	2	16	7	18	10	128					

TILASTOKESKUS
 YR25. ALOITTANEIDEN JA LOPETTANEIDEN YRITYSTEN LUKUMÄÄRÄ KUNNITTAIN
 ANTALET NYA OCH NEDLAGDA FÖRETAG ENLIGT KOMMUN

LÄÄNI, KUNTA LÄN, KOMMUN	VUOSI-ÄR KK-MÄN		1990 I-VI ALOITT. NYA		1989 I-VI ALOITT. NYA		1989 I-XII ALOITT. NYA		1988 I-XII ALOITT. NYA		TOIMIVIA YRITYK- SIA YHTEENSÄ - VERKSAMMA FÖRE- TAG INALLES
	1990 I-VI ALOITT. NYA	LOPETT. NEDLAGDA	1989 I-VI ALOITT. NYA	LOPETT. NEDLAGDA	1989 I-XII ALOITT. NYA	LOPETT. NEDLAGDA	1988 I-XII ALOITT. NYA	LOPETT. NEDLAGDA			
SAVONLINNA-NYSLOTT	64	13	78	29	130	63	98	67	838		
SAVONRANTA	1	0	1	4	4	6	5	5	35		
SULKAVA	6	0	5	1	10	5	7	8	100		
SYSMÄ	14	1	14	4	19	15	17	15	154		
VIRTASALMI	1	1	4	1	5	4	3	4	30		

POHJOIS-KARJALAN LÄÄNI
 NORRA KARELENS LÄN

ENO	13	2	25	5	41	12	17	16	184
ILOMANTSI-ILOMANTS	9	1	14	8	21	20	34	20	216
JOENSUU	94	18	153	55	253	131	207	186	1388
JUUKA	13	2	17	5	27	17	18	19	166
KESÄLAHTI	8	0	11	4	13	6	14	9	107
KIIHTELYSVAARA	6	0	8	2	15	5	7	6	66
KITEE	21	3	38	5	48	12	37	33	291
KONTIOLAHTI	21	4	31	13	52	25	46	28	254
LIEKSA	25	6	42	15	63	33	63	36	412
LIPERI	14	4	38	22	54	38	61	46	305
NURMES	12	1	23	9	36	22	46	18	296
OUTOKUMPU	18	2	19	6	36	19	34	19	237

TILASTOKESKUS
 YR25. ALOITTANEIDEN JA LOPETTANEIDEN YRITYSTEN LUKUMÄÄRÄ KUNNITTAIN
 ANTALET NYA OCH NEDLAGDA FÖRETAG ENLIGT KOMMUN

LÄÄNI, KUNTA LÄN, KOMMUN	1990 I-VI ALOITT. NYA		1989 I-VI ALOITT. NYA		1988 I-XII ALOITT. NYA		TOIMIVIA YRITYK- SIÄ YHTEENSÄ - VERKSAMMA FÖRE- TAG INALLES
	LOPETT. NEDLAGDA	LOPETT. NEDLAGDA	LOPETT. NEDLAGDA	LOPETT. NEDLAGDA	LOPETT. NEDLAGDA	LOPETT. NEDLAGDA	
POLVIJÄRVI	13	3	14	4	24	13	149
PYHÄSELKÄ	16	5	27	4	40	20	190
RÄÄKKYLÄ	16	0	11	1	19	11	102
TOHMAJÄRVI	9	3	16	3	20	10	159
TUUPOVAARA	5	0	4	3	6	8	86
VALTIMO	5	1	7	2	10	3	78
VÄRTSILÄ	1	0	2	2	3	2	15
KUOPION LÄÄNI KUOPIO LÄN							
IISALMI-IDENSALMI	35	4	50	24	85	49	583
JUANKOSKI	11	5	12	6	18	19	152
KAAVI	10	1	13	1	18	7	103
KARTTULA	8	1	7	0	10	3	101
KEITELE	3	1	3	2	13	7	73
KIURUVESI	10	0	24	7	33	15	218
KUOPIO	153	16	181	65	313	144	2039
LAPINLAHTI	7	0	13	6	20	12	161
LEPPÄVIRTA	23	3	29	8	45	21	305
MAANINKA	4	0	2	5	7	7	76

TILASTOKESKUS
 YR25. ALOITTANEIDEN JA LOPETTANEIDEN YRITYSTEN LUKUMÄÄRÄ KUNNITTAIN
 ANTALET NYA OCH NEDLAGDA FÖRETAG ENLIGT KOMMUN

LÄÄNI, KUNTA LÄN, KOMMUN	VUOSI-ÄR KK-MÄN		1990 I-VI ALOITT. NYA		1989 I-VI ALOITT. NYA		1989 I-XII ALOITT. NYA		1988 I-XII ALOITT. NYA		LOPETT. NEDLAGDA	TOIMIVIA YRITYK- SIA YHTENSA - VERKSAMMA FÖRE- TAG INALLES
	1990 I-VI ALOITT. NYA	LOPETT. NEDLAGDA	1989 I-VI ALOITT. NYA	LOPETT. NEDLAGDA	1989 I-XII ALOITT. NYA	LOPETT. NEDLAGDA	1988 I-XII ALOITT. NYA	LOPETT. NEDLAGDA				
NILSIÄ	11	0	17	5	29	15	20	10	152			
PIELAVESI	7	1	16	7	25	12	21	15	134			
RAUTALAMPI	5	0	14	9	24	13	18	10	133			
RAUTAVAARA	3	0	4	2	7	5	7	9	52			
SILLINJÄRVI	25	4	39	8	64	22	60	38	390			
SONKAJÄRVI	4	2	8	3	16	11	10	6	115			
SUONENJOKI	12	4	17	14	42	26	41	25	312			
TERVO	3	0	9	1	10	2	6	10	54			
TUUSNIEMI	7	2	5	0	9	2	8	5	77			
VARKAUS	40	6	66	24	110	57	76	57	642			
VARPAISJÄRVI	6	3	7	3	12	10	15	8	79			
VEHMERSALMI	1	2	4	2	7	3	4	1	43			
VESANTO	7	2	4	3	12	7	10	6	74			
VIEREMÄ	5	1	3	4	7	8	8	7	87			

KESKISUOMEN LÄÄNI
 MELLERSTA FINLANDS LÄN

HANKASALMI	9	3	10	2	19	12	22	24	143
JOUTSA	11	2	15	6	22	15	19	21	160
JYVÄSKYLÄ	155	39	200	63	315	155	291	170	1831

TILASTOKESKUS
 YR25. ALOITTANEIDEN JA LOPETTANEIDEN YRITYSTEN LUKUMÄÄRÄ KUNNITTAIN
 ANTALET NYA OCH NEDLAGDA FÖRETAG ENLIGT KOMMUN

LÄÄNI, KUNTA LÄN, KOMMUN	VUOSI-ÄR KK-MÄN		1990 I-VI ALOITT. NYA		1989 I-VI ALOITT. NYA		1988 I-XII ALOITT. NYA		1987 I-XII ALOITT. NYA		TOIMIVIA YRITYK- SIÄ YHTEENSÄ - VERKSAMMA FÖRE- TAG INALLES
	1990	1989	LOPETT. NEDLAGDA	ALOITT. NYA	LOPETT. NEDLAGDA	ALOITT. NYA	LOPETT. NEDLAGDA	ALOITT. NYA	LOPETT. NEDLAGDA	ALOITT. NYA	
JYVÄSKYLÄN MLK-JYVÄSKYLÄ LK	62	71	14	15	71	15	115	43	104	72	643
JÄMSÄ	29	32	6	12	32	12	55	35	44	34	373
JÄMSÄNKOSKI	11	16	7	14	16	14	24	25	38	19	184
KANNONKOSKI	4	6	0	0	6	0	8	1	7	5	55
KARSTULA	9	25	0	5	25	5	34	13	25	23	172
KEURUU	21	26	7	10	26	10	42	29	37	29	325
KINNULA	4	4	4	1	4	1	5	2	9	8	51
KIVIJÄRVI	5	4	3	1	4	1	9	3	12	5	79
KONGINKANGAS	1	6	3	0	6	0	9	8	5	6	31
KONNEVESI	7	8	2	1	8	1	21	6	8	8	92
KORPILAHTI	12	11	1	3	11	3	13	9	21	26	113
KUHMOINEN	10	11	5	4	11	4	16	8	18	11	117
KYYJÄRVI	4	3	0	1	3	1	10	6	9	7	67
LAUKAA	25	41	5	14	41	14	70	35	50	42	355
LEIVONMÄKI	0	6	0	0	6	0	10	4	5	6	44
LUHANKA	1	2	0	0	2	0	4	1	2	4	29
MULTIA	11	4	3	1	4	1	7	2	3	1	72
MUURAME	17	26	5	10	26	10	41	23	29	13	199
PETÄJÄVESI	5	5	1	1	5	1	8	9	4	8	70
PIHTIPUDAS	9	19	4	6	19	6	26	16	23	19	151
PYLKÖNMÄKI	6	4	1	0	4	0	6	4	6	4	47

TILASTOKESKUS
 YR25. ALOITTANEIDEN JA LOPETTANEIDEN YRITYSTEN LUKUMÄÄRÄ KUNNITTAIN
 ANTALET NYA OCH NEDLAGDA FÖRETAG ENLIGT KOMMUN

LÄÄNI, KUNTA LÄN, KOMMUN	VUOSI-ÄR KK-MÄN		1990 I-VI ALOITT. NYA		1989 I-VI ALOITT. NYA		1989 I-XII ALOITT. NYA		1988 I-XII ALOITT. NYA		TOIMIVIA YRITYK- SIA YHTEENSÄ - VERKSAMMA FÖRE- TAG INALLES
	27	6	40	12	53	35	47	33			
SAARIJÄRVI	27	6	40	12	53	35	47	33	347		
SUMIAINEN	3	1	1	0	2	2	3	4	37		
SUOLAHTI	18	6	10	4	22	11	21	18	156		
SÄYNÄTSALO	9	2	8	4	13	12	10	6	80		
TOIVAKKA	5	0	4	1	7	3	7	5	51		
UURAINEN	4	1	8	3	11	9	9	10	72		
VIITASAARI	24	6	30	16	42	30	47	25	293		
ÄÄNEKOSKI	14	7	17	8	35	20	42	32	255		
VAASAN LÄÄNI VASA LÄN											
ALAHÄRMÄ	16	2	12	6	20	18	14	12	154		
ALAJÄRVI	22	3	36	15	56	34	44	37	396		
ALAVUS	20	2	18	8	38	20	34	18	329		
EVIJÄRVI	8	0	12	7	15	13	14	12	143		
HALSUA	4	0	1	0	3	1	8	5	46		
HIMANKA	7	1	9	4	12	15	13	10	118		
ILMAJOKI	26	3	38	17	67	36	44	21	407		
ISOJOKI-STORÄ	6	2	8	3	13	6	11	6	106		
ISOKYRÖ-STORKYRO	6	1	15	3	26	9	17	12	148		

TILASTOKESKUS
 YR25. ALOITTANEIDEN JA LOPETTANEIDEN YRITYSTEN LUKUMÄÄRÄ KUNNITTAIN
 ANTALET NYA OCH NEDLAGDA FÖRETAG ENLIGT KOMMUN

LÄÄNI, KUNTA LÄN, KOMMUN	1990 I-VI ALOITT. NYA		1989 I-VI ALOITT. NYA		1988 I-XII ALOITT. NYA		TOIMIVIA YRITYK- SIÄ YHTEENSÄ - VERKSAMMA FÖRE- TAG INALLES	
	LOPETT. NEDLAGDA	1990- ÄR KK-MÄN	LOPETT. NEDLAGDA	1989- ÄR KK-MÄN	LOPETT. NEDLAGDA	1988- ÄR KK-MÄN		
JALASJÄRVI	19	3	11	6	27	17	34	282
JURVA	8	0	10	1	22	5	7	220
KANNUS	9	5	14	6	28	11	15	197
KARIJOKI-BÖTOM	3	1	6	1	12	3	6	64
KASKINEN-KASKÖ	3	1	1	2	4	5	1	57
KAUHAJOKI	38	6	44	18	80	46	57	601
KAUHAVA	25	4	33	11	50	24	24	388
KAUSTINEN-KAUSTBY	13	1	23	4	32	11	17	167
KOKKOLA-KARLEBY	78	24	93	37	166	91	103	1099
KORSNÄS	7	0	4	1	9	14	27	102
KORTESJÄRVI	9	1	4	2	7	3	4	88
KRISTIIINANKAUPUNKI-KRISTINESTA	14	0	27	5	34	15	21	341
KRUUNUPYY-KRONOBY	6	0	10	9	22	26	24	197
KUORTANE	13	4	7	6	14	13	10	147
KURIKKA	22	6	31	10	46	27	32	399
KÄLVIA-KELVIA	9	1	9	6	17	14	16	103
LAIHIA-LAIHELA	17	7	23	6	35	16	15	208
LAPPAJÄRVI	11	2	6	8	13	20	16	203
LAPUA-LAPPO	34	4	43	17	60	37	40	492
LEHTIMÄKI	4	0	7	2	13	9	5	94
LESTIJÄRVI	0	1	1	1	1	1	2	32

TILASTOKESKUS
 YR25. ALOITTANEIDEN JA LOPETTANEIDEN YRITYSTEN LUKUMÄÄRÄ KUNNITTAIN
 ANTALET NYA OCH NEDLAGDA FÖRETAG ENLIGT KOMMUN

LÄÄNI, KUNTA LÄN, KOMMUN	1990 I-VI ALOITT. NYA		1989 I-VI ALOITT. NYA		1988 I-XII ALOITT. NYA		TOIMIVIA YRITYK- SIA YHTEENSÄ - VERKSAMMA FÖRE- TAG INALLES	
	LOPETT. NEDLAGDA	LOPETT. NEDLAGDA	LOPETT. NEDLAGDA	LOPETT. NEDLAGDA	LOPETT. NEDLAGDA	LOPETT. NEDLAGDA		
LOHTAJA-LOCHTEA	2	3	1	1	3	9	6	61
LUOTO-LARSMO	6	1	6	2	8	3	9	93
MAALAHTI-MALAX	11	2	9	5	16	14	14	205
MAKSAMAA-MAXMO	4	2	5	2	8	8	7	42
MUSTASAARI-KORSHOLM	32	3	31	17	54	32	41	481
NURMO	25	2	22	6	34	19	26	261
NÄRPIÖ-NÄRPES	27	3	13	6	43	17	29	402
ORAVAINEN-ORAVAIS	7	1	15	1	21	6	16	94
PERHO	2	0	7	2	9	2	3	76
PERÄSEINÄJOKI	9	0	7	3	14	7	11	120
PIETARSAAREN MLK-PEDERSÖRE	21	4	26	8	44	22	24	316
PIETARSAARI-JAKOBSTAD	33	5	48	14	84	41	49	643
SEINÄJOKI	89	15	81	27	136	63	67	986
SOINI	8	3	4	1	8	3	13	110
TEUVA-ÖSTERMARK	15	3	9	11	23	26	21	262
TOHOLAMPI	4	1	14	4	18	8	6	113
TÖYSÄ	8	1	9	3	18	8	11	111
ULLAVA	2	0	3	0	3	2	1	18
UUSIKAARLEPY- NYKARLEBY	17	5	26	10	35	43	38	313
VAASA-VASA	115	13	116	43	214	107	172	1604
VETELI-VETIL	13	5	5	2	14	13	11	115

TILASTOKESKUS
 YR25. ALOITTANEIDEN JA LOPETTANEIDEN YRITYSTEN LUKUMÄÄRÄ KUNNITTAIN
 ANTALET NYA OCH NEDLAGDA FÖRETAG ENLIGT KOMMUN

LÄÄNI, KUNTA LÄN, KOMMUN	VUOSI-ÄR KK-MÄN		1990 I-VI ALOITT. NYA		1989 I-VI ALOITT. NYA		1988 I-XII ALOITT. NYA		TOIMIVIA YRITYK- SIA YHTEENSÄ - VERKSAMMA FÖRE- TAG INALLES
	1990 I-VI ALOITT. NYA	LOPETT. NEDLAGDA	1989 I-VI ALOITT. NYA	LOPETT. NEDLAGDA	1988 I-XII ALOITT. NYA	LOPETT. NEDLAGDA			
VIMPELI	14	4	13	5	15	13	17	11	127
VÄHÄKYRÖ-LILLKYRÖ	8	0	8	2	25	6	30	26	175
VÖYRI-VÖRA	8	0	8	3	12	4	16	10	114
YLIHÄRMÄ	7	3	4	8	15	11	9	14	116
YLISTARO	12	4	19	9	34	16	19	12	188
ÄHTÄRI-ETSERI	23	2	24	11	39	23	35	28	264

OULUN LÄÄNI
 ULEÅBORGS LÄN

ALAVIESKA	5	1	8	1	13	7	6	5	66
HAAPAJÄRVI	25	5	26	15	34	29	36	19	251
HAAPAVESI	13	3	18	8	31	15	31	8	186
HAILUOTO-KARLÖ	1	0	3	0	6	3	2	1	30
HAUKIPUDAS	22	3	30	20	49	38	53	34	301
HYRNSALMI	7	2	12	3	18	7	18	9	104
II	9	3	20	10	28	18	22	7	152
KAJAANI-KAJANA	52	19	51	34	76	65	120	74	730
KALAJOKI	21	4	17	2	28	12	25	22	277
KEMPELE	13	2	28	8	45	13	45	28	283
KESTILÄ	3	0	3	1	3	5	9	6	49

TILASTOKESKUS
 YR25. ALOITTANEIDEN JA LOPETTANEIDEN YRITYSTEN LUKUMÄÄRÄ KUNNITTAIN
 ANTALET NYA OCH NEDLAGDA FÖRETAG ENLIGT KOMMUN

LÄÄNI, KUNTA LÄN, KOMMUN	VUOSI-ÄR KK-MÄN		1990 I-VI ALOITT. NYA		1989 I-VI ALOITT. NYA		1989 I-XII ALOITT. NYA		1988 I-XII ALOITT. NYA		TOIMIVIA YRITYK- SIÄ YHTEENSÄ - VERKSAMMA FÖRE- TAG INALLES
	LOPETT. NEDLAGDA	ALOITT. NYA	LOPETT. NEDLAGDA	ALOITT. NYA	LOPETT. NEDLAGDA	ALOITT. NYA	LOPETT. NEDLAGDA	ALOITT. NYA	LOPETT. NEDLAGDA	ALOITT. NYA	
KIIMINKI	20	1	12	5	28	10	35	19	187		
KUHMO	21	7	18	8	27	20	35	33	267		
KUIVANIEMI	8	2	7	7	8	12	12	9	75		
KUUSAMO	24	4	45	13	77	36	68	41	471		
KÄRSÄMÄKI	9	1	8	4	14	8	16	9	95		
LIMINKA-LIMINGO	7	0	10	3	19	14	20	11	96		
LUMIJOKI	3	1	3	0	4	2	3	4	31		
MERIJÄRVI	1	0	5	0	8	2	4	2	29		
MUHOS	13	2	14	7	24	18	21	13	159		
NIVALA	29	2	19	9	31	20	29	19	273		
OULAINEN	14	1	11	7	21	14	18	20	175		
OULU-ULEÅBORG	197	31	242	76	398	195	373	246	2497		
OULUNSALO	5	1	17	6	30	10	30	24	133		
PALTAMO	9	2	12	6	17	11	23	15	139		
PATTIJOKI	9	2	10	3	24	10	20	18	119		
PIIPPOLA	0	1	6	3	8	5	7	2	40		
PUDASJÄRVI	10	1	20	10	31	25	29	22	229		
PULKKILA	4	0	2	3	6	7	8	5	58		
PUOLANKA	6	4	11	3	16	8	15	11	102		
PYHÄJOKI	5	0	4	3	7	9	11	9	69		
PYHÄJÄRVI	16	3	16	9	28	22	25	16	184		

TILASTOKESKUS
YR25. ALOITTANEIDEN JA LOPETTANEIDEN YRITYSTEN LUKUMÄÄRÄ KUNNITTAIN
ANTALET NYA OCH NEDLAGDA FÖRETAG ENLIGT KOMMUN

LÄXNI, KUNTA LÄN, KOMMUN	1990 I-VI ALOITT. NYA		1989 I-VI ALOITT. NYA		1988 I-XII ALOITT. NYA		LOPETT. NEDLAGDA	1988 I-XII ALOITT. NYA	LOPETT. NEDLAGDA	TOIMIVIA YRITYK- SIA YHTEENSÄ - VERKSAMMA FÖRE- TAG INALLES
	VUOSI-ÄR KK-MÄN	4	15	52	4	76				
PYHÄNTÄ	4	0	4	0	4	2	9	6	38	
RAAHE-BRAHESTAD	34	15	52	20	76	46	69	34	461	
RANTSILA	7	1	4	1	5	3	13	4	72	
REISJÄRVI	4	0	6	1	10	4	3	6	67	
RISTIJÄRVI	1	0	12	9	13	10	6	5	43	
RUUKKI	4	1	10	3	16	8	11	7	108	
SIEVI	9	2	6	2	11	5	12	6	99	
SIIKAJOKI	2	0	2	1	2	6	5	0	30	
SÓTKAMO	16	9	30	11	36	24	30	29	251	
SUOMUSSALMI	17	5	24	13	32	19	37	30	252	
TAIVALKOSKI	13	6	7	5	15	12	21	17	122	
TEMMES	2	1	2	1	3	2	2	0	21	
TYRNÄVÄ	7	1	4	0	8	4	8	3	66	
UTAJÄRVI	4	3	5	3	7	6	17	6	67	
VAALA	5	2	13	6	18	11	21	7	97	
VIHANTI	5	1	7	4	11	6	15	5	91	
VUOLIJOKI	2	1	5	5	7	9	8	3	44	
YLI-II	1	0	3	0	3	2	8	4	43	
YLIKIIMINKI	4	2	4	3	8	7	9	9	69	
YLVIESKA	26	7	32	9	54	20	56	27	352	

TILASTOKESKUS
 YR25. ALOITTANEIDEN JA LOPETTANEIDEN YRITYSTEN LUKUMÄÄRÄ KUNNITTAIN
 ANTALET NYA OCH NEDLAGDA FÖRETAG ENLIGT KOMMUN

LÄÄNI, KUNTA LÄN, KOMMUN	VUOSI-ÄR KK-MÄN		1990 I-VI ALOITT. NYA		1989 I-VI ALOITT. NYA		1989 I-XII ALOITT. NYA		1988 I-XII ALOITT. NYA		TOIMIVIA YRITYK- SIÄ YHTEENSÄ - VERKSAMMA FÖRE- TAG INALLES
	LOPETT. NEDLAGDA	ALOITT. NYA	LOPETT. NEDLAGDA	ALOITT. NYA	LOPETT. NEDLAGDA	ALOITT. NYA	LOPETT. NEDLAGDA	ALOITT. NYA			
LÄÄNI, KUNTA LÄN, KOMMUN	5	1	6	3	6	5	13	6	85		
ENONTEKIÖ-ENONTEKIS											
INARI-ENARE	17	4	23	11	40	21	37	30	245		
KEMI	40	12	45	24	90	51	73	38	580		
KEMIJARVI	24	3	24	8	44	31	48	26	307		
KEMINMAA	17	2	24	12	51	27	35	19	232		
KITTILÄ	15	3	21	5	34	12	37	15	211		
KOLARI	16	1	22	0	32	7	31	12	157		
MUONIO	9	0	11	5	13	14	10	7	98		
PELKOSENNIEMI	1	0	8	1	13	6	7	2	37		
PELLO	17	0	17	4	22	18	19	12	202		
POSIO	9	3	13	2	19	6	13	12	145		
RANUA	17	2	19	1	30	11	42	15	175		
ROVANIEMEN MLK-ROVANIEMI LK	28	8	44	17	70	39	47	31	358		
ROVANIEMI	76	14	105	40	184	91	163	95	1078		
SALLA	5	5	14	7	22	11	15	14	137		
SAVUKOSKI	2	1	3	4	8	5	5	4	47		
SIMO	3	2	9	6	17	10	23	13	116		

TILASTOKESKUS
 YR25. ALOITTANEIDEN JA LOPETTANEIDEN YRITYSTEN LUKUMÄÄRÄ KUNNITTAIN
 ANTALET NYA OCH NEDLAGDA FÖRETAG ENLIGT KOMMUN

LÄÄNI, KUNTA LÄN, KOMMUN	VUOSI-ÄR KK-MÄN		1990 I-VI ALOITT. NYA		LOPETT. NEDLAGDA		1989 I-XII ALOITT. NYA		LOPETT. NEDLAGDA		1988 I-XII ALOITT. NYA		LOPETT. NEDLAGDA		TOIMIVIA YRITYK- SIÄ YHTEENSÄ - VERKSAMMA FÖRE- TAG INALLES
	16	5	21	10	44	21	38	23	297						
SODANKYLÄ	4	6	4	5	10	7	8	7	85						
TERVOLA	55	11	49	16	97	60	75	53	690						
TORNIO-TORNEA	4	1	11	5	16	7	4	5	64						
UTSJOKI	13	1	15	5	27	23	25	20	202						
YLITORNIO-ÖVERTORNEA															
LÄÄNI TUNTEMATON LÄN OKÄND															
KUNTA TUNTEMATON	5	2	1	2	1	3	4	9	25						



PL-PB 504
00101 Helsinki-Helsingfors

PMM
Sopimus
00100/617

Aloittaneet ja lopettaneet yritykset

Nya och nedlagda företag
1988-1990, tammi-kesäkuu
januari-juni

SVT Suomen Virallinen Tilasto
Finlands Officiella Statistik
Official Statistics of Finland

Central Statistical
Office of Finland

Enterprise openings and
closures
1990:13

Tiedustelut - Förfrågningar

Kari Molnar
Tuula Viitaharju
(90) 17 341

Julkaisujen myynti:

Försäljning:

Hinta — Pris

Tilastokeskus
PL 504
00101 Helsinki
Puh. (90) 173 41

Statistikcentralen
PB 504
00101 Helsingfors
Tel. (90) 173 41

40 mk

ISSN 0784-8463
= Yritykset
ISSN 0785-546X