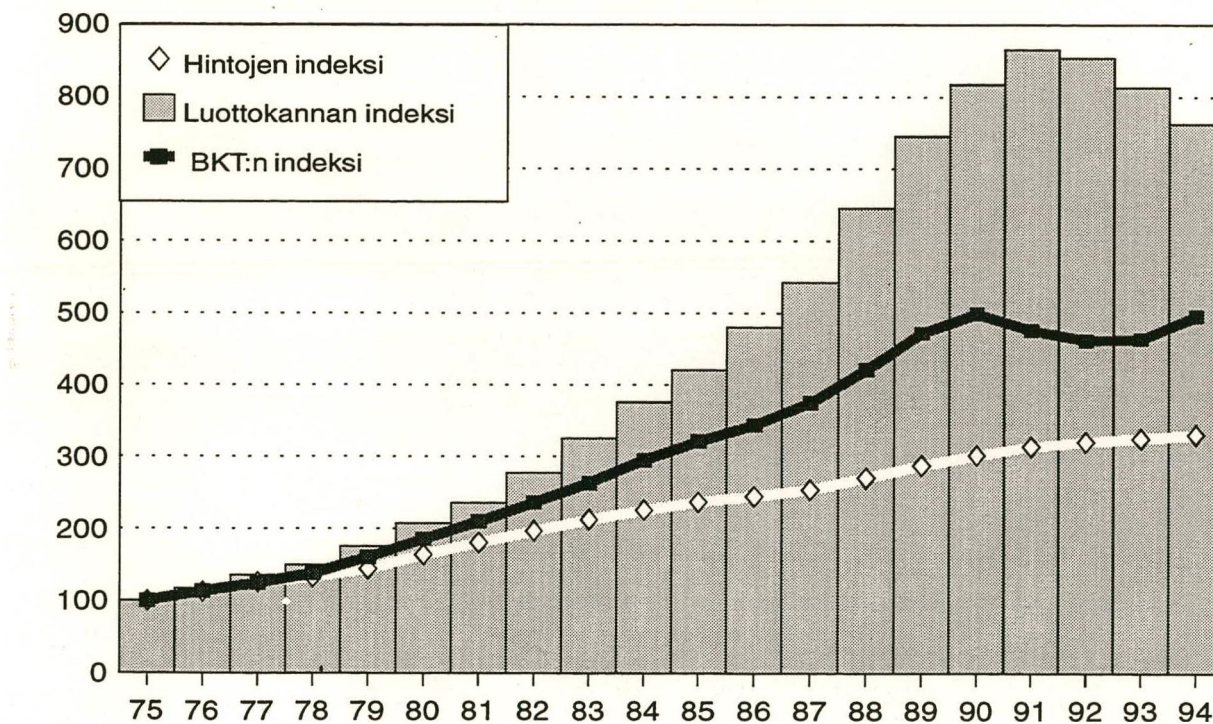


SVT

Rahoitus 1995:17  
Finansiering  
Financing

21.6.1995

**Luottokanta, BKT ja hinnat vuosina 1975-1994**  
(Indekseissä 1975 = 100, hinnat = elinkustannusindeksi)



# Sisälllys

	Sivu
Asetelmat.....	IV
Kuviot.....	VIII
<b>Taulukot</b>	
1. Luotonanto vaaderyhmittäin	
1.1 Luotonanto neljänneksittäin.....	1
1.2 Luotonsaajasektoreittain	
1.3 Luotonsaajatoimialoittain	
2. Uudet luotot neljänneksen aikana	
2.1 Luotonantaja- ja luotonsaajasektoreittain.....	4
2.3 Luotonantajasektoreittain ja luotonsaaja- toimialoittain	
3. Luottokanta neljänneksen lopussa	
3.1 Luotonantaja- ja luotonsaajasektoreittain.....	6
3.2 Luotonantajasektoreittain ja luotonsaaja- toimialoittain	
4. Sijoitusomaisuusjoukkovelkakirjalainat	
4.1 Neljänneksittäin.....	8
4.2 Luotonantaja- ja liikkeeseen laskijan sektorin mukaan	
4.3 Luotonantajasektoreittain ja liikkeeseen laskijan toimialan mukaan	
5. Asunto- ja kulutusluotot	
5.1 Neljänneksittäin.....	11
5.2 Asuntoluottokanta luotonantaja- ja luotonsaaja sektorin mukaan	
5.2.1 Uudet asuntoluotot luotonantaja - ja luoton- saajasektorin mukaan	
5.3 Kotitalouksien asunto- ja kulutusluottokanta luotonantaja- ja luotonsaajasektoreittain	
5.3.1 Kotitalouksien uudet asunto- ja kulutus- luotot	
6. Eläkevakuutusta harjoittavien laitosten luotonanto	
6.1 Koko luotonanto luotonsaajasektoreittain.....	16
6.2 Koko luotonanto luotonsaajatoimialoittain	
6.3 Takaisinlainaus luotonsaajasektoreittain	
6.4 Takaisinlainaus luotonsaajatoimialoittain	
7. Muut kuin sijoitusomaisuusjoukkovelkakirjat sekä jälkimarkkinakelpoiset velkapaperit	
7.1 Muut kuin sijoitusomaisuusjoukkovelkakirjat.....	20
liikkeeseen laskijan sektorin mukaan	
7.2 Yritysten liikkeeseen laskemat muut kuin sijoitusomaisuusjoukkovelkakirjat toimialoittain	
7.3 Jälkimarkkinakelpoiset velkapaperit liik- keeseen laskijan sektorin mukaan	
7.4 Yritystodistukset yritysten toimialan mukaan	
8. Luotonanto neljänneksittäin vuoden 1994 aikana	
8.1 Uudet luotot luotonsaajasektoreittain.....	24
8.2 Luottokanta luotonsaajasektoreittain	
8.3 Uudet luotot luotonsaajatoimialoittain	
8.4 Luottokanta luotonsaajatoimialoittain	
9. Ulkomailta Suomeen myönnetyt pitkäaikaiset luotot vaaderyhmittäin ja luotonsaajasektoreittain neljänneksen lopussa.....	27
Tuoteseloste.....	28
Termiluettelo.....	35

# Innehåll

	Sida
Tablåer .....	IV
Figurer .....	VIII
<b>Tabeller</b>	
1. Kreditgivning enligt fordringsgrupp	
1.1 Enligt årskvartalet.....	1
1.2 Enligt kredittagarsektor	
1.3 Enligt kredittagarnäringsgren	
2. Nya krediter under kvartalet	
2.1 Enligt kreditgivarens och kredittagarens sektor.....	4
2.3 Enligt kreditgivarens sektor och kredittaga- rens näringsgren	
3. Kreditbeståndet i slutet av kvartalet	
3.1 Enligt kreditgivarens och kredittagarens sektor.....	6
3.2 Enligt kreditgivarens sektor och kredit- tagarens näringsgren	
4. Masskuldebrev bland investeringstillgångar	
4.1 Enligt årskvartalet.....	8
4.2 Enligt kreditgivarens sektor och emittentens sektor	
4.3 Enligt kreditgivarens sektor och emittentens näringsgren	
5. Bostads- och konsumtionskrediter	
5.1 Enligt årskvartalet.....	11
5.2 Bostadskreditbeståndet enligt kredit- givarens och kredittagarens sektor	
5.2.1 Nya bostadskrediter enligt kreditgivarens och kredittagarens sektor	
5.3 Hushållsektorens bostads- och konsum- tionskreditbestånd	
5.3.1 Hushållsektorens nya bostads- och konsumtionskrediter	
6. Pensionsförsäkringsanstaltarnas utlåning	
6.1 Kreditgivning enligt kredittagarsektor .....	16
6.2 Kreditgivning enligt kredittagarnäringsgren	
6.3 Återlåning enligt kredittagarsektor	
6.4 Återlåning enligt kredittagarnas näringsgren	
7. Andra än investeringsmasskuldebrev samt skuldepapper, som omsätts på andrahandsmarknaden	
7.1 Andra än investeringsmasskuldebrev enligt emittentens sektor.....	20
7.2 De företagens emitterade andra än investeringsmas- skuldebrev enligt näringsgren	
7.3 Skuldepapper enligt emittentens sektor	
7.4 Företagscertificat enligt näringsgren	
8. Utlåning kvartalsvis under 1994	
8.1 Nya krediter enligt kredittagarsektor.....	24
8.2 Kreditbeståndet enligt kredittagarsektor	
8.3 Nya krediter enligt kredittagarnäringsgren	
8.4 Kreditbeståndet enligt kredittagarnäringsgren	
9. Från utlandet till Finland beviljade långfristiga krediter enligt fordran och kredittagarens sektor i slutet av kvartalet.....	27
Produktsdeklaration.....	28
Terminologi.....	35

# Sisällys

# Content

	Sivu		Page
Asetelmat.....		IV Charts.....	IV
Kuviot.....		VIII Grahps.....	VII
<b>Taulukot</b>		<b>Tables</b>	
1. Luotonanto vaaderyhmittäin		1. Outstanding credit by claims	
1.1 Luotonanto neljänneksittäin.....	1	1.1 Outstanding credit by quarters.....	1
1.2 Luotonsaajasektoreittain		1.2 According to borrower sectors	
1.3 Luotonsaajatoimialoittain		1.3 According to borrowers' economic activity	
2. Uudet luotot neljänneksen aikana		2. New lending during the quarter	
2.1 Luotonantaja- ja luotonsaajasektoreittain.....	4	2.1 According to lender and borrower sectors.....	4
2.3 Luotonantajasektoreittain ja luotonsaaja- toimialoittain		2.3 According to lender sectors and borrowers' economic activity	
3. Luottokanta neljänneksen lopussa		3. Outstanding credit at the end of the quarter	
3.1 Luotonantaja- ja luotonsaajasektoreittain.....	6	3.1 According to lender and borrower sectors.....	6
3.2 Luotonantajasektoreittain ja luotonsaaja- toimialoittain		3.2 According to lender sectors and borrowers' economic activity	
4. Sijoitusomaisuusjoukkovelkakirjalainat		4. Bonds and debentures classified as investments	
4.1 Neljänneksittäin.....	8	4.1 By quarters.....	8
4.2 Luotonantaja- ja liikkeeseen laskijan sektorin mukaan		4.2 According to lender and emitter sectors	
4.3 Luotonantajasektoreittain ja liikkeeseen laskijan toimialan mukaan		4.3 According to lender sector and emitters' economic activity	
5. Asunto- ja kulutusluotot		5. Housing loans and consumer credits	
5.1 Neljänneksittäin.....	11	5.1 By quarters.....	11
5.2 Asuntoluottokanta luotonantaja- ja luotonsaajasektorin mukaan		5.2 Housing loans according to lender and borrower sectors	
5.2.1 Uudet asuntoluotot luotonantaja - ja luoton- saajasektorin mukaan		5.2.1 New housing loans according to lender and borrower sectors	
5.3 Kotitalouksien asunto- ja kulutusluottokanta luotonantaja- ja luotonsaajasektoreittain		5.3 Housing loans and consumer credits of households according to lender sectors	
5.3.1 Kotitalouksien uudet asunto- ja kulutus- luotot		5.3.1 New housing loans and consumer credits of households according to lender sectors	
6. Eläkevakuutusta harjoittavien laitosten luotonanto		6. Lending of pension insurance institutions	
6.1 Koko luotonanto luotonsaajasektoreittain.....	16	6.1 According to borrower sectors.....	16
6.2 Koko luotonanto luotonsaajatoimialoittain		6.2 According to borrowers' economic activity	
6.3 Takaisinlainaus luotonsaajasektoreittain		6.3 Re-lending according to borrower sectors	
6.4 Takaisinlainaus luotonsaajatoimialoittain		6.4 Re-lending according to borrowers' economic activity	
7. Muut kuin sijoitusomaisuusjoukkovelkakirjat sekä jälkimarkkinakelpoiset velkapaperit		7. Other than investment-bonds and promissory notes tradable on the secondary markets	
7.1 Muut kuin sijoitusomaisuusjoukkovelkakirjat liikkeeseen laskijan sektorin mukaan.....	20	7.1 Other than investment-bonds according to emitter sectors.....	20
7.2 Yritysten liikkeeseen laskemat muut kuin sijoitusomaisuusjoukkovelkakirjat toimialoittain		7.2 Other than investmentbonds emitted by corporates according to economic activity	
7.3 Jälkimarkkinakelpoiset velkapaperit liik- keeseen laskijan sektorin mukaan		7.3 Promissory notes tradable according to emitter sectors	
7.4 Yritystodistukset yritysten toimialan mukaan		7.4 Commercial papers according to economic activity	
8. Luotonanto neljänneksittäin vuoden 1994 aikana		8. Outstanding credit by quarters during 1994	
8.1 Uudet luotot luotonsaajasektoreittain.....	24	8.1 New lending according to borrower sectors.....	24
8.2 Luottokanta luotonsaajasektoreittain		8.2 Outstanding credit according to borrower sect.	
8.3 Uudet luotot luotonsaajatoimialoittain		8.3 New lending according to borrower economic activity	
8.4 Luottokanta luotonsaajatoimialoittain		8.4 Outstanding credit acc. to borrower economic activity	
9. Ulkomailta Suomeen myönnetyt pitkäaikaiset luotot vaaderyhmittäin ja luotonsaajasektoreittain neljänneksen lopussa.....	27	9. Loans granted to Finnish economic units from the rest of the world by claims and according to borrower sectors.....	27
Tuoteseloste.....	28	Tuoteseloste.....	28
Termiluettelo.....	35	Termiluettelo.....	35

**LUOTTOMARKKINAT 1994*****Uusia luottoja vuoden 1994 aikana kaikkiaan 265517 milj.markkaa***

*Vuoden 1994 aikana nostettiin uusia luottoja 6 prosenttia enemmän kuin vuotta aikaisemmin. Uusien yleisöluottojen määrä sensijaan laski 9 prosentilla 140034 milj.markkaan. Vastaavasti julkisyhteisöjen ja voittoa tavoittelemattomien yhteisöjen ottamat uudet luotot kasvoivat. Asuntoyhteisöt mm. ottivat uusia luottoja viime vuonna 10 prosenttia enemmän kuin vuotta aikaisemmin.*

*Yritysten luotonottohalukkuus oli edelleen laimeata. Uusia luottoja otettiin 76368 milj.markalla, joka on 14 prosenttia edellisvuotta vähemmän. Yritystoiminta, johon sisältyy myös elinkeinonharjoittajien kotitaloudet, ottivat uusia luottoja viime vuonna 82988 milj.markkaa. Myös tämä on 14 prosenttia edellisvuotista vähemmän. Teollisuus otti uusia luottoja lähes 20 prosenttia vähemmän kuin vuotta aikaisemmin. Myös kauppa supisti luotonottoaan keskimääräistä enemmän, 16 prosenttia. Kaupan uudet luotot olivat viime vuonna 19368 milj.markkaa.*

*Kotitaloudet ottivat kaikkiaan uusia luottoja 50756 milj.markkaa, josta on palkansaajien osuus 41148 milj.markkaa.*

***Asuntoluottokanta kasvoi - uudet asuntoluotot vähenivät***

*Asuntoluottokanta kasvoi vuoden 1994 aikana 1894 milj.markalla 181526 milj.markkaan. Asuntoluottoja nostettiin kuitenkin 1132 milj.markkaa vähemmän kuin vuonna 1993. Kuoletusten hidastumisen vuoksi jäljellä oleva lainakanta kasvoi.*

Asuntoluottokantaan sisältyi vapaa-ajan asuntoja varten annettuja luottoja viime vuonna 2500 milj.markkaa. Vastaavasti uusia luottoja vapaa-ajan asuntojen rahoitukseen annettiin 710 milj.markkaa viime vuoden aikana.

Opintolainakanta supistui viime vuoden aikana 203 milj.markalla 11808 milj.markkaan. Uusia opintoluottoja otettiin vuoden aikana 1266 milj.markkaa, joka oli 129 milj.markkaa edellisvuotista vähemmän.

Uusia kulutusluottoja otettiin 1437 milj.markkaa enemmän kuin vuoden 1993 aikana. Kulutusluottokanta (pl. opintolainat) oli kuitenkin 1359 milj.markkaa pienempi kuin vuotta aikaisemmin.

### **Pankit luottaneet n. 50 prosenttia koko luottokannasta**

Pankit antoivat uusia luottoja viime vuoden aikana kaikkiaan 141880 milj.markkaa, joka on prosentin verran vähemmän kuin vuonna 1993. Jäljellä oleva luottokanta, 355065 milj.markkaa, on vajaa yhdeksän prosenttia edellisen vuoden kantaa pienempi. Pankkien yleisölle antamien uusien luottojen määrä, 84148 milj.markkaa, oli runsaat yhdeksän prosenttia edellisvuotista vähemmän.

Vakuutuslaitokset antoivat uusia luottoja viime vuonna 24 prosenttia edellisvuotista runsaammin. Uusia luottoja oli kaikkiaan 61381 milj.markkaa. Yleisöluottoihin tämä kasvu ei kuitenkaan kohdistunut, vaan niitä myönnettiin vajaa prosenttiyksikön verran vähemmän kuin vuotta aikaisemmin. Kaikkiaan vakuutuslaitosten luottokanta oli viime vuoden lopussa 159730 milj.markkaa eli runsaat 6 prosenttia edellisvuotista suurempi. Yleisöluottokanta sensijaan oli 10 prosenttia edellisvuotista pienempi. Vakuutuslaitosten luotonannon kasvu kohdentui pääosin julkisyhteisöluottoihin.

Vakuutuslaitosten luottokantaan sisältyi viime vuoden lopussa 134909 milj.markkaa eläkevakuutusta harjoittavien laitosten luotonantoa. Vastaavasti tästä oli ns. takaisinlainausta 55682 milj.markkaa. Takaisinlainaus supistui viime vuoden aikana 5593 milj.markalla.

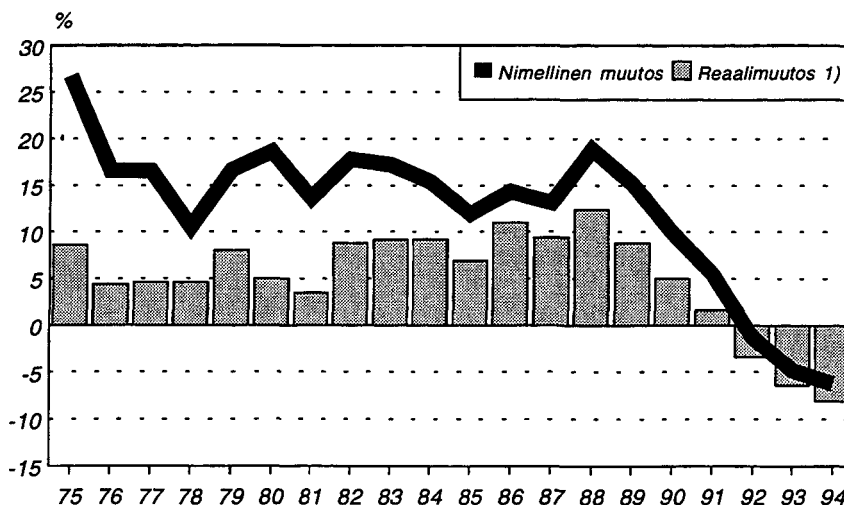
**Valuuttaluottokanta supistui kolmanneksella**

Valuuttaluottokanta supistui 36662 milj.markalla 81358 milj.markkaan viime vuoden aikana. Viime vuoden aikana valuuttaluottoista aiheutui mm. kurssitappioita n. 9000 milj.markkaa.

Vastaavasti markkaluottokanta kasvoi 1938 milj.markalla 600008 milj.markkaan. Markkaluottokantaan sisältyvät luotonantajien hallussa olevat sijoitusomaisuusjoukkovelkakirjat kasvoivat 24413 milj.markalla. Varsinainen markka-antolainaus ml. valtion varoista välitetyt lainat sensijaan supistui 22475 milj.markalla 507793 milj.markkaan viime vuoden aikana.

**Rahoituslaitosten, valtion ja sosiaaliturvarahastojen koko luottokanta supistui 34724 milj.markalla 681366 milj.markkaan. Vastaavasti yleisöluottojen kanta pieneni runsaalla 47000 milj.markalla 531523 milj.markkaan.**

Rahoituslaitoksilla oli lisäksi hallussaan (trading-salkussa) vaihto-omaisuusjoukkovelkakirjoja viime vuoden lopussa 19950 milj.markan edestä. Tämä on 11620 milj.markkaa vähemmän kuin vuotta aikaisemmin. Jälkimarkkinakelpoisia markkinarahainstrumentteja oli luotonantajien salkuissa 156334 milj.markan edestä - 23100 milj.markkaa enemmän kuin vuoden 1993 lopussa.

**Luottokannan muutokset vuosina 1975-1994 \*)**

1) Reaalimuutosta laskettaessa on käytetty kuluttajahintaindeksien muutosta joulukuusta joulukuuhun

\*) ml. hallussa olevat vaihto-omaisuusjoukkovelkakirjat (trading)

Asetelma 1.  
Rahoituslaitosten, valtion ja sosiaaliturvarahastojen luottokanta neljänneksen lopussa  
(M% = prosenttimuutos edellisestä neljänneksestä, R% = rakenneprosentti)

Luotonsaajat:	3/1993		4/1993		1/1994		2/1994		3/1994		4/1994							
	Milj. mk	M%	Milj. mk	M%	Milj. mk	M%	Milj. mk	M%	Milj. mk	M%	Milj. mk	M%						
Yritykset	306779	-1.2	41.0	286486	-6.0	40.3	276288	-4.2	39.6	266808	-3.4	38.5	259496	-3.1	37.8	250036	-3.3	36.7
Rahoituslaitokset	67034	-0.9	9.0	58033	-13.4	8.1	54689	-5.8	7.8	54017	-1.2	7.8	52737	-2.4	7.7	51981	-1.4	7.6
Julkisyhteisöt	64463	3.9	8.6	69038	7.1	9.6	70614	2.3	10.1	77996	10.5	11.3	83042	6.5	12.2	92907	11.9	13.6
Voittoa tav.tomat yhteisöt	57147	1.3	7.6	56979	-0.3	8.0	58295	2.3	8.3	58543	0.4	8.4	59368	1.4	8.7	60836	2.5	8.9
Kotitaloudet	211577	-0.4	28.3	207794	-1.8	29.0	204202	-1.7	29.2	202430	-0.9	29.2	200875	-0.8	29.4	197717	-1.6	29.0
Ulkomaat	40487	3.0	5.4	35760	-11.7	5.0	34467	-3.6	4.9	33099	-4.0	4.8	28573	-13.7	4.2	27889	-2.4	4.1
<b>Kalkkiaan</b>	<b>747486</b>	<b>-0.1</b>	<b>100.0</b>	<b>716090</b>	<b>-4.2</b>	<b>100.0</b>	<b>698555</b>	<b>-2.4</b>	<b>100.0</b>	<b>692893</b>	<b>-0.8</b>	<b>100.0</b>	<b>683089</b>	<b>-1.4</b>	<b>100.0</b>	<b>661366</b>	<b>-0.3</b>	<b>100.0</b>
Luotonanto yleisölle	601197	-0.7	80.4	578646	-3.8	80.8	563432	-2.6	80.7	552099	-2.0	79.7	542306	-1.8	79.4	531523	-2.0	78.0

Asetelma 2.  
Uusien luottojen nostot neljänneksen aikana

Luotonsaajat:	4/1992		1/1993		2/1993		3/1993		4/1993		1/1994		2/1994		3/1994		4/1994	
	Milj. mk	M%	Milj. mk	M%	Milj. mk	M%	Milj. mk	M%	Milj. mk	M%	Milj. mk	M%	Milj. mk	M%	Milj. mk	M%	Milj. mk	M%
Yritykset	30195	26.7	23476	-22.3	27432	16.9	17018	-38.0	21278	25.0	17237	-19.0	17080	-0.9	16628	-2.6	25423	52.9
Rahoituslaitokset	37193	-6.6	6896	-81.5	7562	9.7	10530	39.2	11909	13.1	9206	-22.7	12608	37.0	6908	-45.2	13109	89.8
Julkisyhteisöt	4537	-51.1	5804	27.9	6459	11.3	7999	23.8	17564	119.6	19815	12.8	18692	-5.7	10390	-44.4	13506	30.0
Voittoa tav.tomat yhteisöt	3427	83.2	2038	-40.5	2179	6.9	1830	-16.0	2397	31.0	2156	-10.1	2139	-0.8	2175	1.7	3205	47.4
Kotitaloudet	13181	19.9	9370	-28.9	13617	45.3	14218	4.4	14072	-1.0	12501	-11.2	13901	11.2	11807	-15.1	12547	6.3
Ulkomaat	8132	-8.1	8313	2.2	6161	-25.9	6087	-1.2	6170	1.4	10014	62.3	7022	-29.9	2898	-58.7	4549	57.0
<b>Kalkkiaan</b>	<b>96665</b>	<b>2.1</b>	<b>55897</b>	<b>-42.2</b>	<b>63410</b>	<b>13.4</b>	<b>57682</b>	<b>-9.0</b>	<b>73390</b>	<b>27.2</b>	<b>70930</b>	<b>-3.4</b>	<b>71442</b>	<b>0.7</b>	<b>50806</b>	<b>-28.9</b>	<b>72339</b>	<b>42.4</b>
Luotonanto yleisölle	48383	27.3	36359	-24.9	44701	22.9	33704	-24.6	39307	16.6	32961	-16.1	33805	2.6	31196	-7.7	42072	34.9

Asetelma 3.  
Asuntoluottokanta neljänneksen lopussa, ilman vapaa-ajan asuntoluottoja

Luotonsaajat:	3/1993		4/1993		1/1994		2/1994		3/1994		4/1994							
	Milj. mk	M%	Milj. mk	M%	Milj. mk	M%	Milj. mk	M%	Milj. mk	M%	Milj. mk	M%						
Yritykset	7323	-1.3	4.1	8179	11.7	4.6	8232	0.6	8408	2.1	4.7	8367	-0.5	4.7	8406	0.5	4.7	
Rahoituslaitokset	388	-35.0	0.2	544	40.2	0.3	613	12.7	0.3	538	-12.2	0.3	543	0.9	0.3	536	-1.3	0.3
Julkisyhteisöt	3049	1.4	1.7	3144	3.1	1.8	3219	2.4	1.8	3236	0.5	1.8	3244	0.2	1.8	3269	0.8	1.8
Voittoa tav.tomat yhteisöt	45177	2.2	25.5	45474	0.7	25.7	48326	6.3	26.9	48747	0.9	27.2	50011	2.6	27.8	51162	2.3	28.6
Kotitaloudet	121546	-0.1	68.5	119933	-1.3	67.7	119066	-0.7	66.3	118034	-0.9	66.0	117489	-0.5	65.4	115651	-1.6	64.6
<b>Kalkkiaan</b>	<b>177483</b>	<b>0.4</b>	<b>100.0</b>	<b>177272</b>	<b>-0.1</b>	<b>100.0</b>	<b>179456</b>	<b>1.2</b>	<b>100.0</b>	<b>178963</b>	<b>-0.3</b>	<b>100.0</b>	<b>179654</b>	<b>0.4</b>	<b>100.0</b>	<b>179024</b>	<b>-0.4</b>	<b>100.0</b>

Asetelma 4.  
Uudet asuntoluotot neljänneksen aikana, ilman vapaa-ajan asuntoluottoja

Luotonsaajat:	4/1992		1/1993		2/1993		3/1993		4/1993		1/1994		2/1994		3/1994		4/1994	
	Milj. mk	M%	Milj. mk	M%	Milj. mk	M%	Milj. mk	M%	Milj. mk	M%	Milj. mk	M%	Milj. mk	M%	Milj. mk	M%	Milj. mk	M%
Yritykset	367	38.8	326	-11.2	679	108.3	260	-61.7	1258	383.8	822	-34.7	256	-68.9	254	-0.8	430	69.3
Rahoituslaitokset	9	x	39	333.3	3	-92.3	5	66.7	202	x	24	-88.1	5	-79.2	16	220.0	15	-6.3
Julkisyhteisöt	145	55.7	75	-48.2	69	-8.0	81	17.4	59	-27.2	47	-20.3	47	0.0	57	21.3	55	-3.5
Voittoa tav.tomat yhteisöt	2262	65.1	1643	-27.4	1651	0.5	1417	-14.2	1660	17.1	1691	1.9	1675	-0.9	1792	7.0	1944	8.5
Kotitaloudet	5602	22.2	3697	-34.0	5425	46.7	6159	13.5	5909	-4.1	5055	-14.5	5854	15.8	4763	-18.6	4574	-4.0
<b>Kalkkiaan</b>	<b>8385</b>	<b>32.9</b>	<b>5781</b>	<b>-31.1</b>	<b>7826</b>	<b>35.4</b>	<b>7922</b>	<b>1.2</b>	<b>9088</b>	<b>14.7</b>	<b>7640</b>	<b>-15.9</b>	<b>7837</b>	<b>2.6</b>	<b>6882</b>	<b>-12.2</b>	<b>7020</b>	<b>2.0</b>

x = muutosprosentti suurempi kuin 999,9



Asetelma 5. Luotonantajasektoreiden prosenttiosuus luotonannosta vuosina 1991-1994

	2	21	221	222	223	24	25	26	27	3	31	32	33	2...3
	Raholitus- laitokset	Suomen Pankki	Lilke- pankit	Säästö- pankit	Osuus- pankit	Vakuutus- laitokset	Muut yksityiset rahoitus- laitokset	Muut julkiset rahoitus- laitokset	Ulkomaal. rahoitus- laitokset	Julkis- yhteisöt	Valtio	Kuntien valtion varoista välitteyt luotot	Sosiaali- turva- rahoitukset	Kaikkiaan
1991.....	91.1	0.7	40.7	10.7	10.5	17.4	6.6	4.4	0.3	8.9	7.1	1.7	0.1	100.0
1992.....	89.9	1.8	36.6	10.0	10.7	18.9	5.6	5.9	0.3	10.1	8.1	1.9	0.0	100.0
I/1993.....	89.8	1.7	36.7	9.9	10.6	19.1	5.3	6.2	0.4	10.2	8.3	1.9	0.0	100.0
II/1993.....	89.5	1.7	35.4	9.7	10.8	20.1	5.3	6.1	0.3	10.5	8.6	2.0	0.0	100.0
III/1993.....	89.3	1.7	35.1	9.7	10.9	20.2	5.1	6.3	0.3	10.7	8.7	2.0	0.0	100.0
IV/1993.....	88.6	1.5	33.5	9.7	11.2	21.0	5.2	6.4	0.1	11.4	9.3	2.1	0.0	100.0
I/1994.....	88.3	1.4	53.9 Talletuspankit		21.5	21.5	5.0	6.4	0.1	11.7	9.5	2.2	0.0	100.0
II/1994.....	88.1	1.3	53.6 Talletuspankit		21.8	21.8	5.0	6.3	0.1	11.9	9.7	2.2	0.0	100.0
III/1994.....	87.9	1.3	36.6	3.3	13.0	22.6	4.9	6.1	0.1	12.1	9.9	2.2	0.0	100.0
IV/1994.....	87.8	1.3	36.1	3.0	12.9	23.4	4.9	5.9	0.1	12.2	9.9	2.2	0.0	100.0

Asetelma 6. Luotonantajasektoreiden prosenttiosuus yritysten ja elinkeinonharjoittajien kotitalouksien luotonannosta vuosina 1991-1994

	2	21	221	222	223	24	25	26	27	3	31	32	33	2...3
	Raholitus- laitokset	Suomen Pankki	Lilke- pankit	Säästö- pankit	Osuus- pankit	Vakuutus- laitokset	Muut yksityiset rahoitus- laitokset	Muut julkiset rahoitus- laitokset	Ulkomaal. rahoitus- laitokset	Julkis- yhteisöt	Valtio	Kuntien valtion varoista välitteyt luotot	Sosiaali- turva- rahoitukset	Kaikkiaan
1991.....	98.5	0.3	39.9	8.9	9.4	27.6	7.7	4.4	0.3	1.5	1.4	0.0	0.1	100.0
1992.....	98.5	0.4	37.9	8.3	9.8	29.4	6.2	6.3	0.2	1.5	1.4	0.0	0.1	100.0
I/1993.....	98.5	0.4	38.5	8.3	9.6	29.1	6.2	6.2	0.2	1.5	1.5	0.0	0.1	100.0
II/1993.....	98.5	1.0	37.0	8.4	10.0	29.8	6.1	6.1	0.1	1.5	1.5	0.0	0.1	100.0
III/1993.....	98.5	1.0	36.8	8.5	10.2	29.8	5.8	6.3	0.2	1.5	1.5	0.0	0.1	100.0
IV/1993.....	98.4	1.0	35.4	8.5	10.5	30.1	6.2	6.7	0.1	1.6	1.5	0.0	0.0	100.0
I/1994.....	98.5	1.0	54.7 Talletuspankit		29.9	29.9	6.0	6.9	0.1	1.5	1.4	0.0	0.0	100.0
II/1994.....	98.4	1.1	54.9 Talletuspankit		29.6	29.6	6.0	6.8	0.1	1.6	1.5	0.0	0.0	100.0
III/1994.....	98.4	1.1	37.3	4.4	12.6	30.0	5.9	6.9	0.1	1.6	1.5	0.0	0.0	100.0
IV/1994.....	98.4	1.1	37.2	3.9	12.7	30.3	6.1	6.9	0.1	1.6	1.5	0.0	0.0	100.0

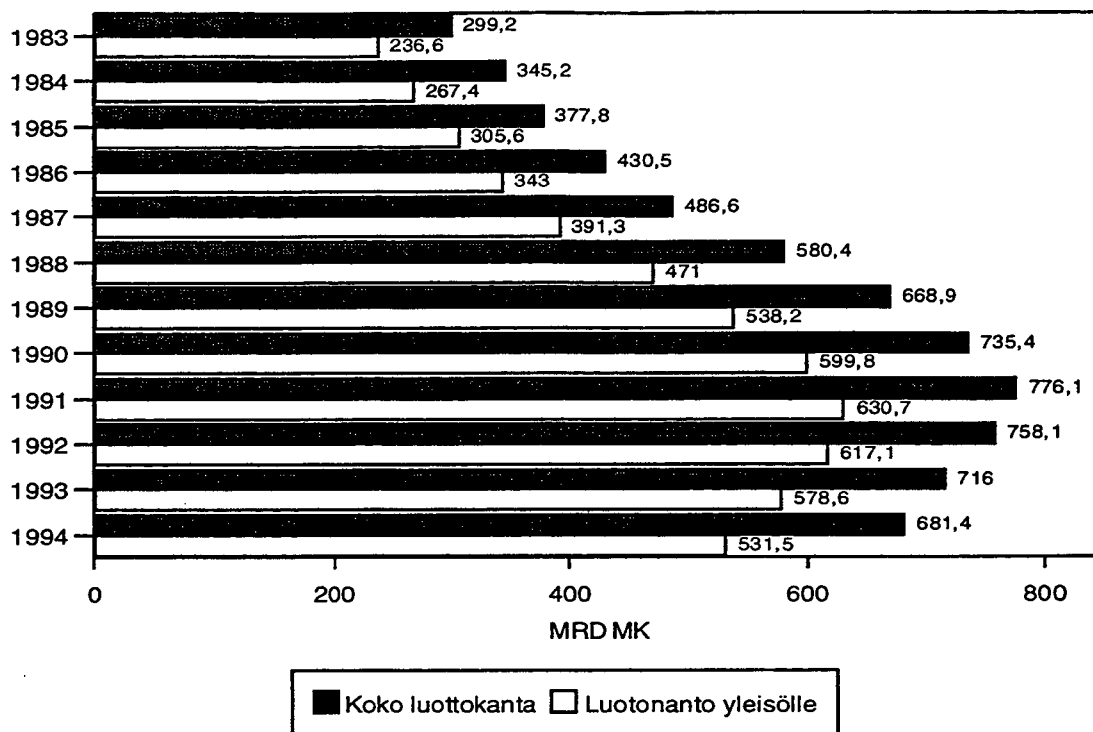




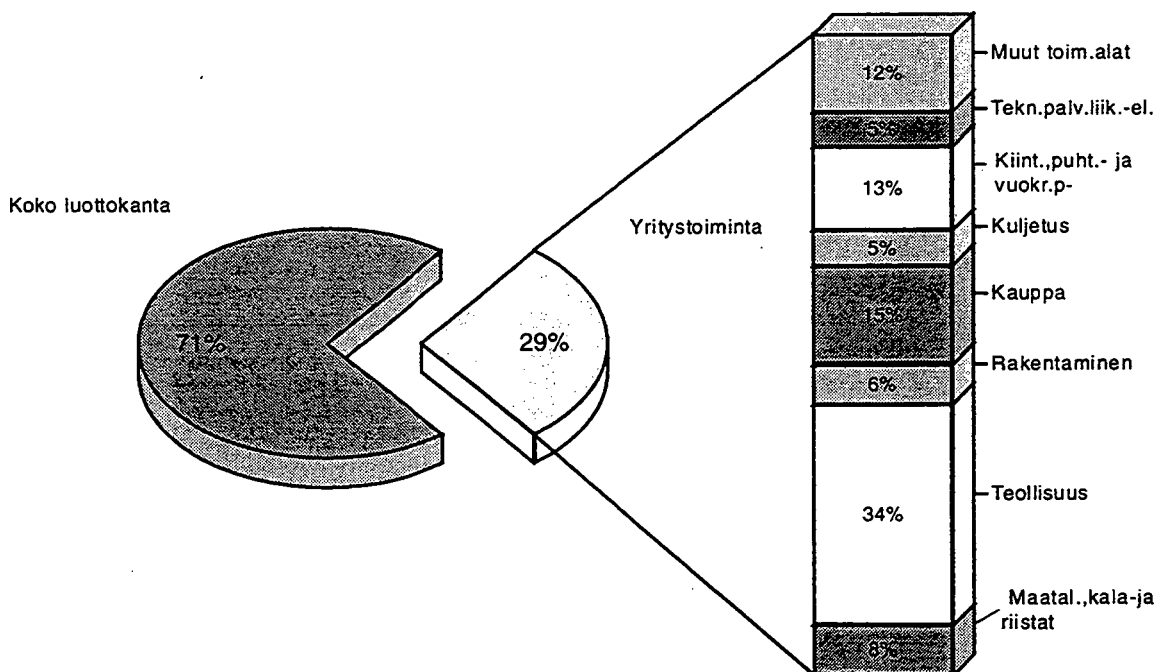
Tilastokeskus - Luottokantatiliasto IV neljännes 1994  
 Rahoituslaitosten, valtion ja sosiaaliturvarahastojen luotonanto vaaderyhmittäin ja luotonantajasektoreittain, Mijj. mk  
 Taulukko A.1

Luotonantajasektorit:	Markkamääräinen			Valuuttamääräinen			Luottokanta kaikkiaan
	Antolainaus	Valtion varoista välitetyt	Sijoitusomai-suusjoukko-veikakirjat	Yhteensä	Antolainaus	Sijoitusomai-suusjoukko-veikakirjat	
2 Rahoituslaitokset	419438	6654	90879	516971	76810	4548	81358
21 Suomen Pankki	5376	-	3460	8836	-	-	8836
22 Rahalaitokset	267730	6606	27273	301609	51667	1789	53456
221 Liikepankit	169266	1505	22720	193492	51000	1789	52789
222 Säästöpankit	18620	419	982	20022	637	-	637
223 Osuuspankit	79844	4681	3571	88095	30	-	30
24 Vakuutuslaitokset	101309	-	56140	157449	548	1733	2281
241 Henki- ja eläkevakuutusyhtiöt	62466	-	30277	92743	-	121	121
242 Vahinkovakuutusyhtiöt	5241	-	5312	10553	548	1602	2150
243 Eläkesäätiöt ja -kassat	33602	-	20551	54153	-	10	10
Eläkekassat + muut eläkel. Eläkesäätiöt	17386	-	15043	32429	-	-	-
	16216	-	5508	21725	-	10	10
25 Muut yksityiset rahoituslaitokset	27477	48	1698	29223	4371	-	4371
251 Yksit. kiinnitysluotto-pan.	12585	48	1306	13939	1816	-	1816
252 Yksit. luotto-osakeyhtiöt	504	-	389	894	60	-	60
253+254 Muut yksit. rah. laitokset	14388	-	3	14391	2496	-	2496
26 Muut julkiset rahoituslaitokset	17149	-	2308	19457	19992	1026	21017
27 Ulkomaalaisten rahoituslaitokset	397	-	-	397	232	-	232
3 Julkisyhteisöt	44794	36906	1337	83037	-	-	83037
31 Valtio	44760	21701	1176	67637	-	-	67637
32 Kuntien valtion varoista väl. luotot	-	15205	-	15205	-	-	15205
33 Sosiaaliturvarahastot	34	-	161	194	-	-	194
Yhteensä	464232	43561	92215	600008	76810	4548	81358

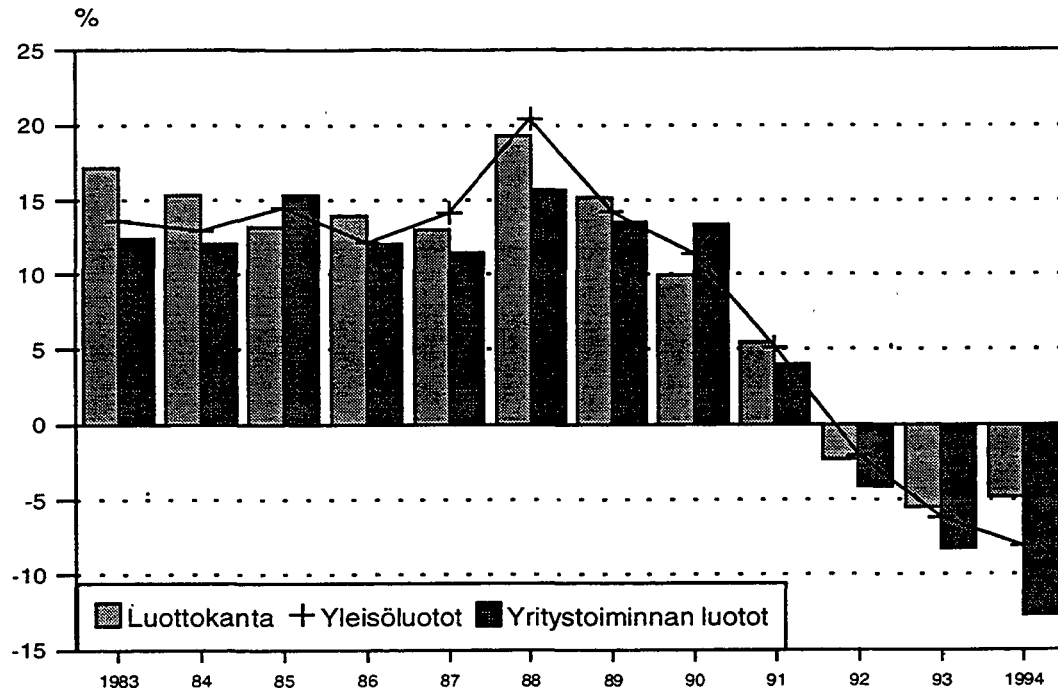
## RAHOITUSLAITOSTEN, VALTION JA SOSIAALI- TURVARAHASTOJEN LUOTTOKANTA



## LUOTTOKANTA LUOTONSAAJATOIMIALOITTAIN 1994

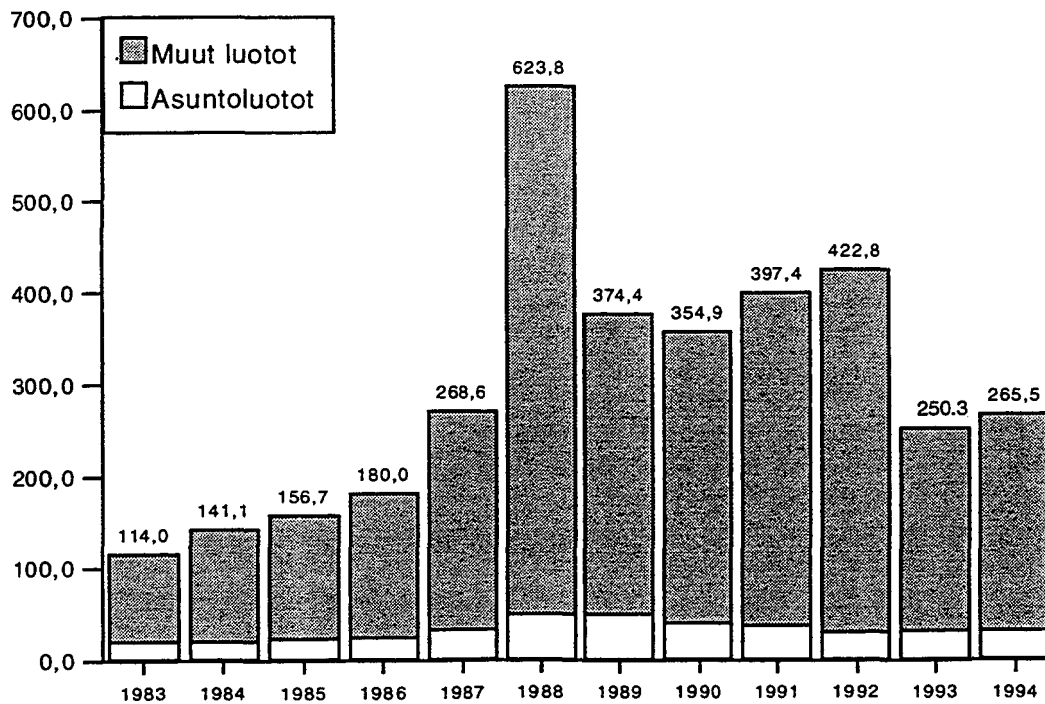


## LUOTTOKANNAN KEHITYS

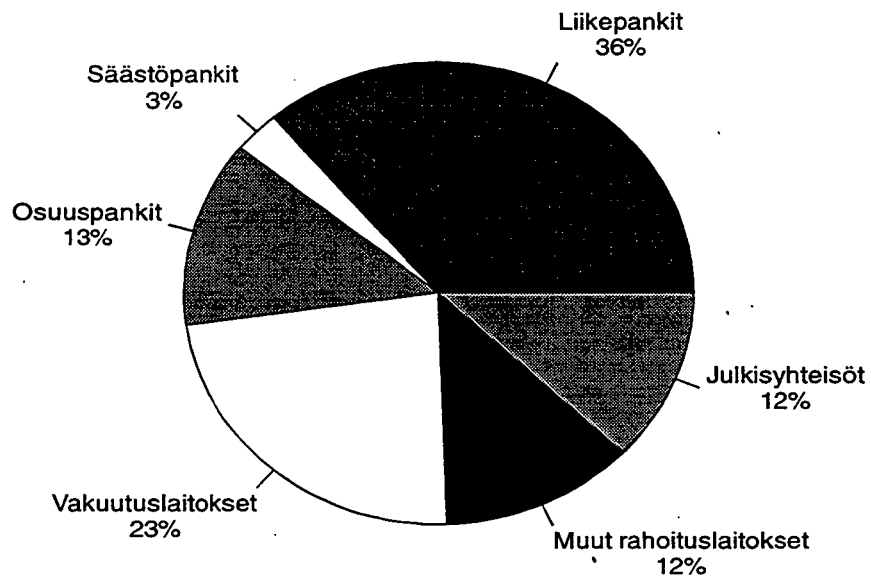


## UUDET LUOTOT 1983-1994, MRD MK

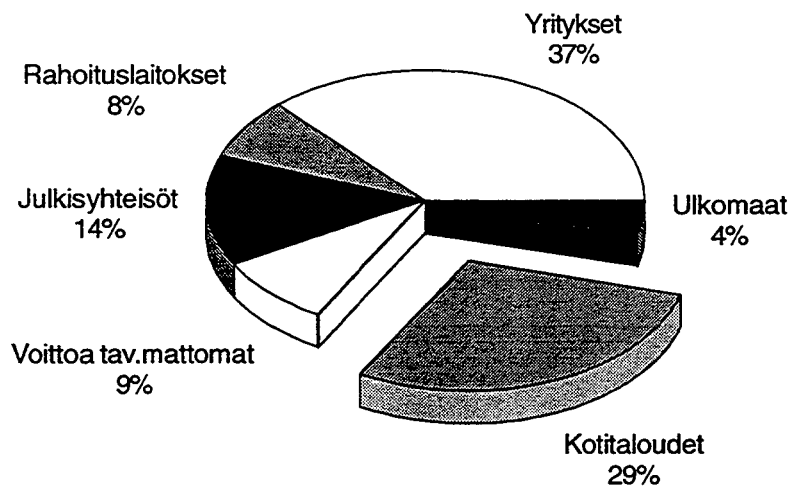
\*) sis. kaikki luotonsaajasektorit



**LUOTTOKANTA LUOTONANTAJASEKTOREITTAIN  
31.12.1994**

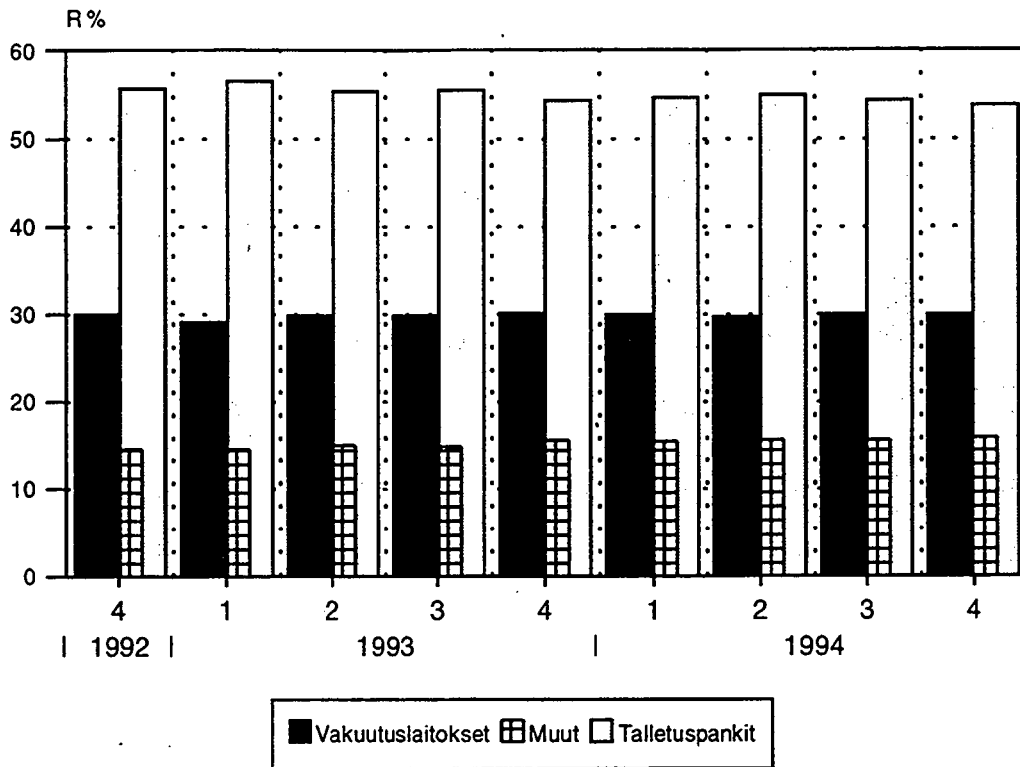


**LUOTTOKANTA LUOTONSAAJASEKTOREITTAIN  
31.12.1994**

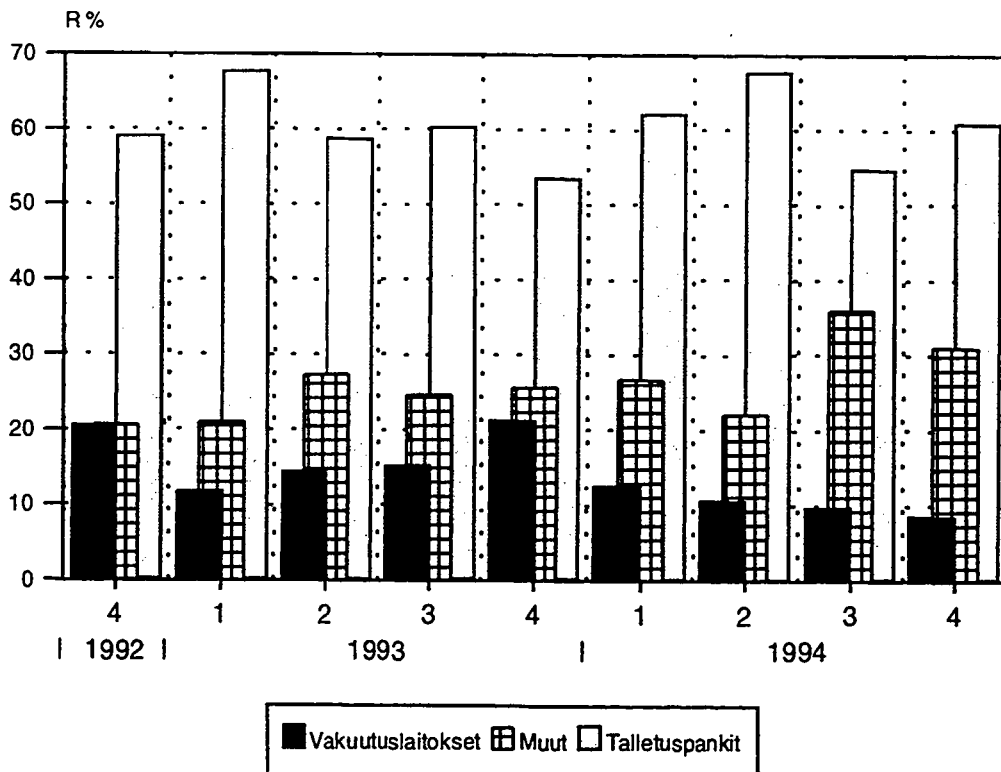


**Luottokanta yhteensä 681 mrd markkaa**

YRITYSTOIMINNAN LUOTTOKANNAN RAKENNE  
LUOTONANTAJITTAIN

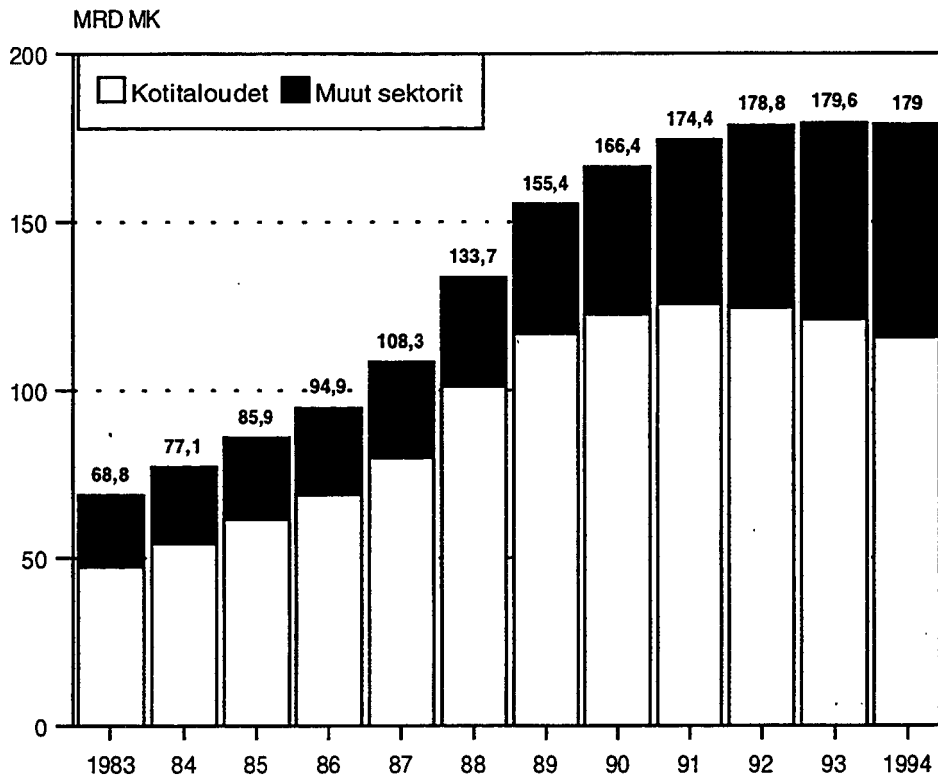


YRITYSTOIMINNAN UUSIEN LUOTTOJEN JAKAANTUMINEN  
LUOTONANTAJARYHMITÄIN



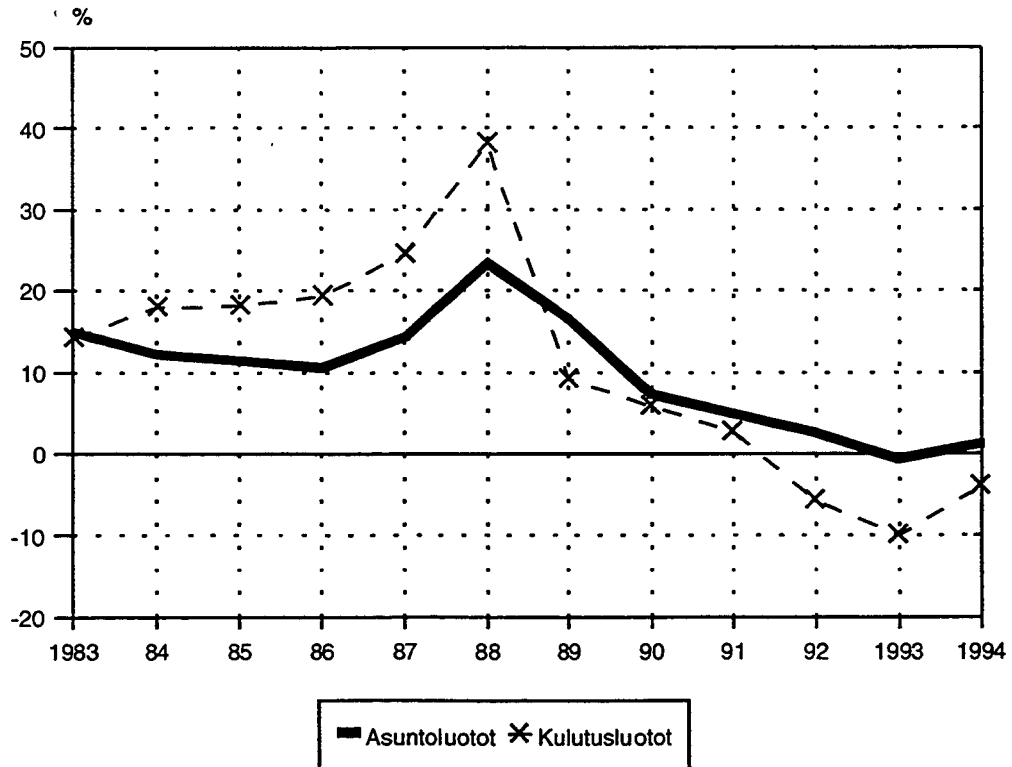
## ASUNTOLUOTTOKANTA LUOTONSAAJITTAIN

Pl. Vapaa-ajan asunnot



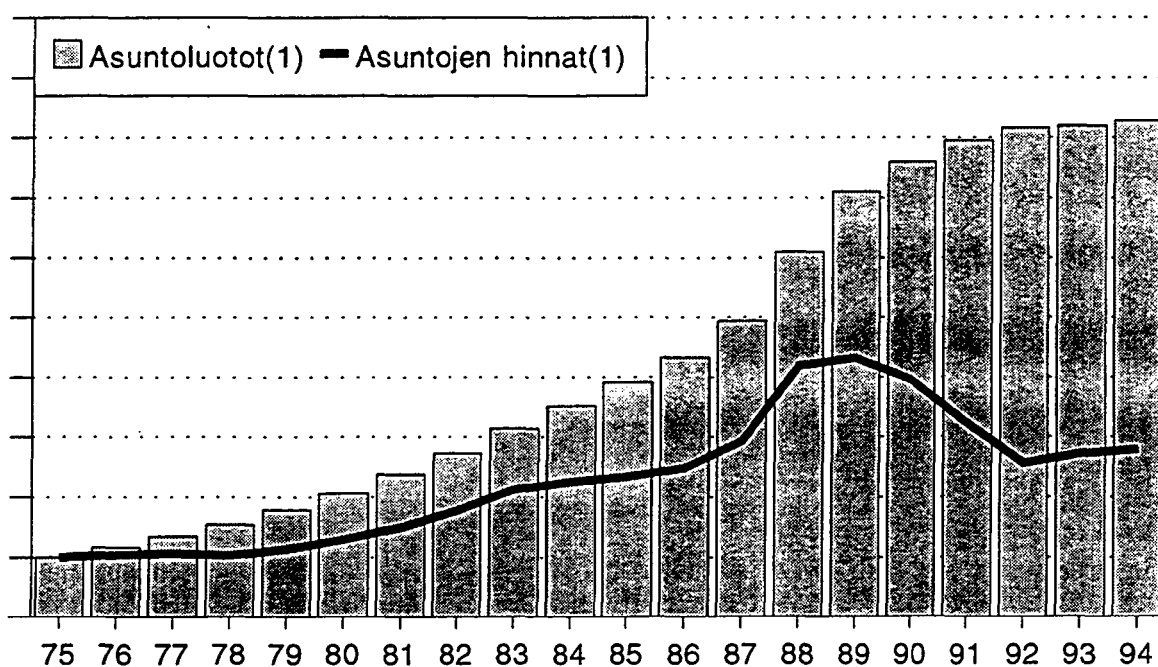
## ASUNTO- JA KULUTUSLUOTTOJEN MUUTOS

Pl. Vapaa-ajan asunnot



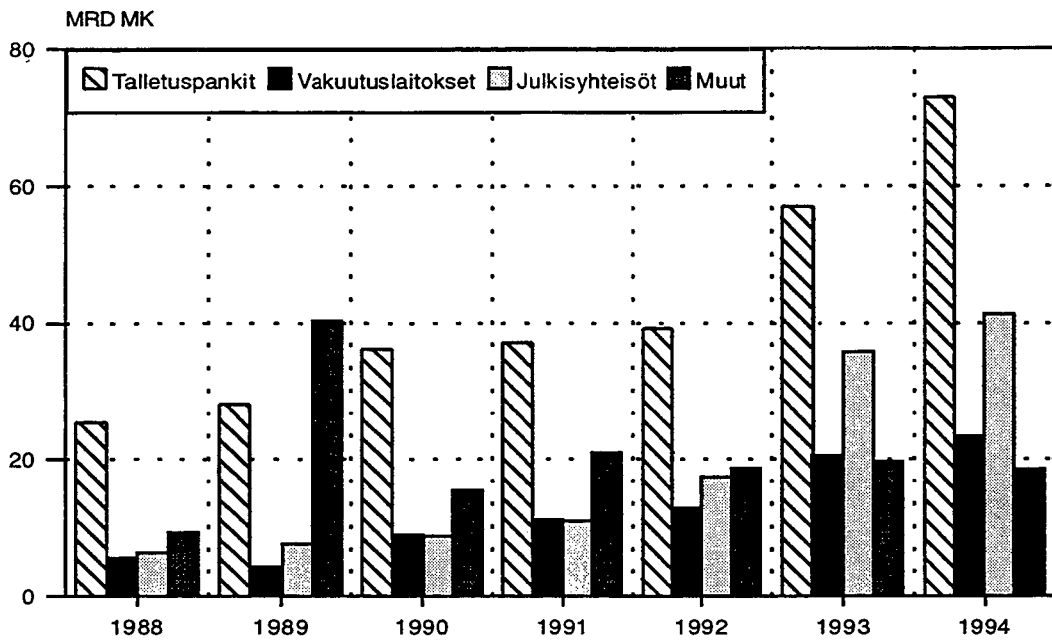


## Asuntoluottokannan ja kerrostaloasuntojen hinnan muutos vuosina 1975-1994, %



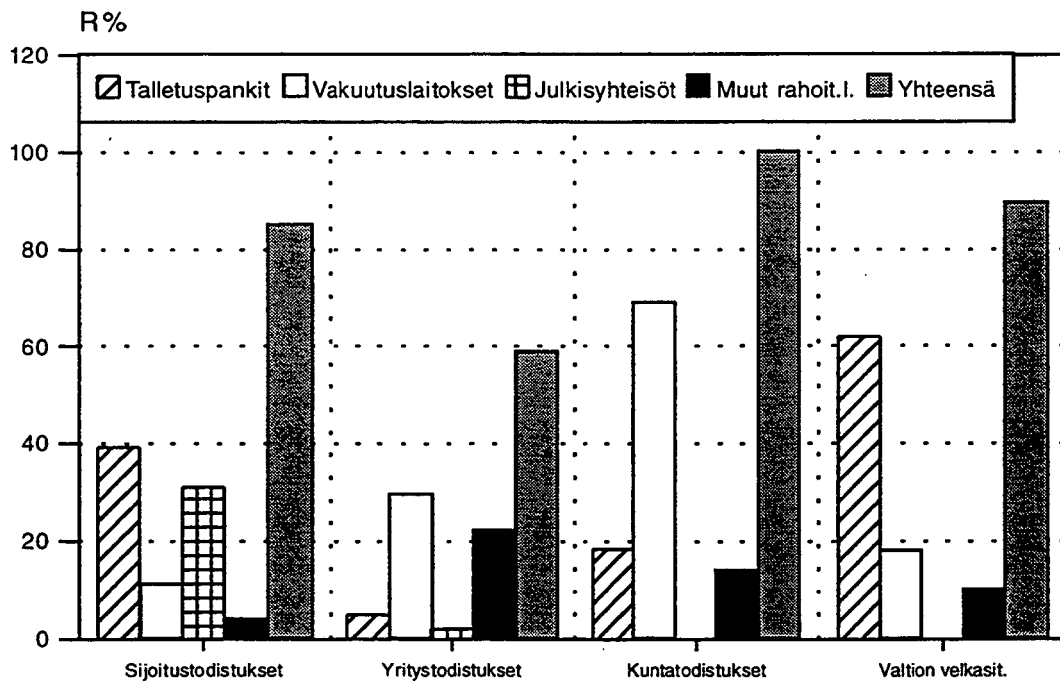
(1) Asuntoluottokanta ja asuntojen hinnat 31.12.1975 = 100

## JÄLKIMARKKINAKELPOISTEN VELKAPAPEREIDEN HALLUSSAPIDOT \*)



\*) yritystodistukset, sijoitustodistukset, kuntatodistukset, valtionvelkasitoumukset

## JÄLKIMARKKINAKELPOISTEN VELKAPAPEREIDEN HALLUSSAPIDOT LIIKKEESSÄ OLEVASTA KANNASTA



Tilastokeskus - Luottokantatilasto IV/93 - IV/94  
 Rahoituslaitosten, valtion ja sosiaaliturvarahastojen luotonanto vaaderyhmittäin, Milj. mk  
 Taulu 1.1

	Markkamääräinen				Valuutamääräinen			Luottokanta kaikkiaan
	Antolainaus	Vallion varoista välitetyt	Sijoitusmai- suusjoukko- velkakirjat	Yhteensä	Antolainaus	Sijoitusmai- suusjoukko- velkakirjat	Yhteensä	
<b>Vaateet:</b>								
Uudet lainat	45592	952	18115	64659	8140	591	8731	73390
Laskennalliset kuoletuksot *)	56223	164	15377	71764	26015	790	26805	98569
Edellisestä : kurssimuutokset	-	-	-	-	-2430	60	-2370	-2370
Nettomuutokset	-6217	-	-	-6217	-	-	-	-6217
Luottokanta IV/1993	485927	44341	67802	598070	111150	6870	118020	716090
Uudet lainat	35373	534	20302	56210	9077	5644	14720	70930
Laskennalliset kuoletuksot *)	43826	937	19407	64172	16715	6850	23566	87738
Edellisestä : kurssimuutokset	-	-	-	-	-1775	-301	-2076	-2076
Nettomuutokset	-728	-	-	-728	-	-	-	-728
Luottokanta I/1994	476745	43938	68697	589380	103511	5663	109174	698555
Uudet lainat	39538	1449	19792	60779	8243	2420	10664	71442
Laskennalliset kuoletuksot *)	45173	1590	12202	58965	14995	2941	17936	76902
Edellisestä : kurssimuutokset	-	-	-	-	989	-167	822	822
Nettomuutokset	-202	-	-	-202	-	-	-	-202
Luottokanta II/1994	470908	43797	76287	590992	96759	5143	101902	692893
Uudet lainat	32561	863	11285	44710	5822	274	6096	50806
Laskennalliset kuoletuksot *)	36627	716	4801	42144	17621	921	18542	60686
Edellisestä : kurssimuutokset	-	-	-	-	-5072	-435	-5507	-5507
Nettomuutokset	78	-	-	78	-	-	-	78
Luottokanta III/1994	466919	43944	82771	593633	84960	4496	89456	683089
Uudet lainat	48466	677	14447	63591	8315	433	8748	72339
Laskennalliset kuoletuksot *)	49770	1061	5003	55833	16465	381	16846	72679
Edellisestä : kurssimuutokset	-	-	-	-	-2583	-151	-2733	-2733
Nettomuutokset	-1383	-	-	-1383	-	-	-	-1383
Luottokanta IV/1994	464232	43561	92215	600008	76810	4548	81358	681366

.. = Tietoa ei saatavilla  
 Nettomuutokset = Sekkiliitteluottojen ja vekseleiden nettomuutokset neljänneksen aikana.  
 \*) Laskennalliset kuoletuksot sisältävät kautta julkaisun kurssimuutokset.

## Tilastokeskus - Luottokantatilasto

IV neljännes 1994

## Uudet luotot neljänneksen aikana ja kanta neljänneksen lopussa vaateittain ja luotonsaajasektoreittain, Milj. mk

Taulu 1.2

Vaateet:	Markkamääräinen						Valuuttamääräinen						Kaikkiaan			
	Antolainaus		Vallion varoista välitetyt		Sijoitusomaisuusjoukko-velkakirjat		Luotot yhteensä		Antolainaus		Sijoitusomaisuusjoukko-velkakirjat		Luotot yhteensä		Uudet	Luotto-kanta
	Uudet	Kanta	Uudet	Kanta	Ostot	Kanta	Uudet	Kanta	Uudet	Kanta	Ostot	Kanta	Uudet	Kanta	Uudet	Luotto-kanta
<b>Luotonsaajasektorit:</b>																
1 Yhteisöyritykset:	20140	184219	2	100	664	20079	20806	204398	4613	45356	4	282	4617	45638	25423	250036
11 Julkiset yritykset	559	20401	-	0	133	4541	692	24942	555	6575	0	199	555	6774	1248	31716
12 Yksityiset ulkom. yrit.	42	1685	-	-	12	107	54	1793	39	706	-	-	39	706	93	2498
13 Yksityiset suom. yrit.	19538	162132	2	100	519	15431	20060	177664	4019	38075	4	83	4023	38158	24083	215822
2 Rahoituslaitokset:	11847	25233	48	6496	1037	16782	12932	48511	167	3174	10	296	177	3470	13109	51981
21 Suomen Pankki	-	-	-	-	-	-	-	-	-	-	-	-	-	-	-	-
221 Liikepankit	73	1509	48	6449	78	2157	198	10115	-	68	-	208	-	277	198	10392
222 Säästöpankit	-	100	-	-	9	205	9	305	1	34	-	-	1	34	10	339
223 Osuuspankit	4447	4813	-	-	201	984	4649	5797	-	30	4	-	-	33	4649	5831
24 Vakuutuslaitokset	42	1576	-	-	-	-	42	1576	-	53	-	-	-	53	42	1629
25 Muut yks. rah.lait.	7139	11031	-	47	419	7486	7558	18564	120	2530	-	-	120	2530	7678	21094
26 Muut julk.rah.lait.	129	6165	-	-	330	5848	459	12013	46	459	10	84	55	543	514	12556
27 Ulkomaal. rah.lait.	17	38	-	-	-	102	17	140	-	-	-	-	-	17	17	140
3 Julkisyhteisöt:	739	16109	324	15284	12393	54641	13456	86033	45	6243	5	631	50	6874	13506	92907
31 Valtio	-	371	-	-	12285	52020	12285	52392	38	1744	5	631	42	2375	12327	54767
321+322 Kaupungit ja muut kun.	617	14383	324	15284	85	2531	1026	32198	-	4213	-	-	-	4213	1026	36411
323 Kuntayhtymät	113	1316	-	-	22	90	135	1406	8	285	-	-	8	285	143	1692
324 Ahvenanmaan maak.h.	9	37	-	-	-	-	9	37	-	-	-	-	-	-	9	37
33 Sosiaaliturvarahastot	-	1	-	-	-	-	-	1	-	-	-	-	-	-	-	1
4 Voittoja tavoittavat yht.	3108	58857	57	1048	-	116	3165	60022	40	815	-	-	40	815	3205	60836
42 Vallionkirjot	7	278	-	0	-	7	7	285	-	24	-	-	-	24	7	309
44 Asuntoyht. yhteensä:	2216	50491	18	903	-	37	2234	51431	39	479	-	-	39	479	2273	51910
441+442 Asunto-oy:t ja -osuusk.	822	11098	2	17	-	15	824	11130	8	171	-	-	8	171	832	11301
443+444 Asuinilminteistoyhtiöt	1348	38023	12	862	-	22	1361	38907	31	294	-	-	31	294	1391	39201
445 Muut asuntoyhteisöt	46	1370	3	23	-	0	49	1394	-	14	-	-	-	14	49	1408
49 Muut voittoja tavoitt.	884	8088	40	145	-	72	924	8306	0	312	-	-	0	312	924	8617
5 Kotitaloudet:	12258	176426	246	20632	-	-	12504	197058	43	659	-	-	43	659	12547	197717
51 Elinik.hari. kotitaloudet	1536	26603	44	5207	-	-	1580	31810	8	358	-	-	8	358	1588	32168
54 Palkansaajakotitaloudet	10040	135459	196	15021	-	-	10237	150480	35	285	-	-	35	285	10272	150764
59 Muut kotitaloudet	681	14364	6	404	-	-	687	14768	0	17	-	-	0	17	687	14785
6 Ulkomaat	374	3389	-	0	354	598	728	3987	3407	20563	415	3339	3821	23902	4549	27889
1-6 Kaikkiaan	48466	464232	677	43561	14447	92215	63591	600008	8315	76810	433	4548	8748	81358	72339	681366
Siiitä: Luotonanto yleisölle	36244	435239	348	21859	771	22816	37364	479913	4704	51328	4	282	4708	51610	42072	531523

Markka-antolainauksen uudet luotot eivät sisällä sekkiuottoja eikä velkseleitä.

Markka-antolainauksen kanta sisältää sekkiuotot ja velkseliit.

## Tilastokeskus - Luottokantatilasto

IV neljännes 1994

## Uudet luotot neljänneksen lopussa vaateittain ja luotonantajatoimialtoittain, milj. mk

Taulu 1.3

Vaaleet:	Markkamääräinen						Valuuttamääräinen						Kaikkiaan			
	Antolainaus		Valtion varoista välitetyt		Sijoitusomaisuusjoukko-veikkirijat		Luotot yhteensä		Antolainaus		Sijoitusomaisuusjoukko-veikkirijat		Luotot yhteensä		Uudet	Luotto-kanta
	Uudet	Kanta	Uudet	Kanta	Ostot	Kanta	Uudet	Kanta	Uudet	Kanta	Ostot	Kanta	Uudet	Kanta		
Luotonantajatoimialat:																
00	815	4211	0	8	132	2372	947	6591	56	1352	-	0	56	1352	1003	7943
A	880	16592	42	5018	-	-	922	21610	5	195	-	-	5	195	927	21806
B	187	2529	1	29	-	17	187	2575	1	86	-	-	1	86	188	2661
C	99	972	0	10	-	35	99	1016	1	128	-	6	1	134	101	1150
D	5644	65249	2	102	228	9362	5874	74713	2422	21885	0	259	2423	22143	8296	98856
11	-	7531	-	54	-	289	-	7874	-	2217	-	37	-	2254	-	10128
12-13	-	2497	-	2	-	68	-	2567	-	505	-	-	-	505	-	3072
14	-	4421	-	23	-	106	-	4550	-	1036	-	-	-	1036	-	5585
15	-	13964	-	-	-	5781	-	19745	-	7829	-	11	-	7839	-	27584
16	-	4342	-	0	-	4	-	4346	-	749	-	-	-	749	-	5095
18-21	-	7860	-	2	-	499	-	8361	-	1942	-	97	-	2039	-	10400
22	-	2434	-	0	-	359	-	2793	-	1051	-	-	-	1051	-	3845
23	-	2230	-	0	-	905	-	3135	-	1265	-	96	-	1361	-	4496
24-27	-	16838	-	17	-	987	-	17842	-	4732	-	-	-	4732	-	22574
17,29	-	3133	-	2	-	364	-	3500	-	560	-	18	-	578	-	4077
E	167	5179	-	1	-	294	167	5475	28	2180	4	14	32	2193	199	7668
F	2190	14716	0	43	54	1039	2244	15798	39	2005	-	-	39	2005	2283	17803
G	5563	35108	0	31	76	1085	5639	36223	1853	7359	-	4	1853	7363	7492	43585
H	344	4928	0	23	70	223	414	5174	10	703	-	-	10	703	424	5876
I	1137	13327	0	17	1	166	1139	13510	56	1886	-	-	56	1886	1195	15396
J	11	1281	-	0	-	-	11	1281	28	211	-	-	28	211	39	1491
L	2580	29249	-	5	70	3665	2650	32919	45	4235	-	-	45	4235	2695	37154
M	1674	11289	-	4	33	1722	1707	13015	39	2297	-	-	39	2297	1746	15313
O	25	567	-	0	-	2	25	569	0	110	-	-	0	110	25	679
P	78	1484	0	7	-	11	78	1501	15	381	-	-	15	381	93	1882
R	149	2202	-	5	-	28	149	2235	5	363	-	-	5	363	154	2598
S	14	501	-	0	-	-	14	501	0	72	-	-	0	72	14	573
T	119	1438	1	5	-	58	120	1502	16	266	-	-	16	266	137	1768
00...T Kaikkiaan	21676	210822	47	5307	664	20079	22386	236208	4621	45714	4	282	4625	45995	27011	282203

## Tilastokeskus - Luottokantatilasto

IV neljännes 1994

Uudet tuotot luotonantajasektoreittain ja luotonantajasektoreittain neljänneksen alkana, Milj. mk

Taulu 2.1

	2	21	221	222	223	24	25	26	27	3	31	32	33	2...3
	Rahoitus-	Suomen	Liike-	Säästö-	Osuus-	Vakuutus-	Muut	Muut	Ulkom.	Julkis-	Valtio	Kunnat;	Sosiaali-	
	laitokset	Pankki	pankit	pankit	pankit	laitokset	yks. rah.lait.	juлк. rah.lait.	rah.lait.	yhteisöt		varoista	turva-	
<b>Luotonantajasektorit:</b>														
1 Yhteisöyritykset:	25344	5	12937	495	1539	2261	6889	921	297	79	79	-	-	25423
11 Julkiset yritykset	1245	5	841	2	4	186	54	152	-	2	2	-	-	1248
12 Yksityiset ulkomaalaisten yritykset	93	-	82	-	-	2	2	0	7	-	-	-	-	93
13 Yksityiset suomalaisten yritykset	24006	-	12014	493	1534	2073	6833	768	290	77	77	-	-	24083
<b>Luotonantajasektorit:</b>														
2 Rahoituslaitokset:	13061	1	11108	77	639	527	606	86	17	48	48	-	-	13109
21 Suomen Pankki	-	-	-	-	-	-	-	-	-	-	-	-	-	-
221 Liikepankit	151	1	4	-	-	145	-	-	-	48	48	-	-	198
222 Säästöpankit	10	-	1	-	-	6	3	-	-	-	-	-	-	10
223 Osuuspankit	4649	-	4587	-	22	29	10	-	-	-	-	-	-	4649
24 Vakuutuslaitokset	42	-	-	-	0	42	-	-	-	-	-	-	-	42
25 Muut yksityiset rahoituslaitokset	7678	-	6291	77	594	47	593	76	-	-	-	-	-	7678
26 Muut julkiset rahoituslaitokset	514	-	224	0	23	257	-	10	-	-	-	-	-	514
27 Ulkomaalaisten rahoituslaitokset	17	-	-	-	-	-	-	-	17	-	-	-	-	17
<b>Luotonantajasektorit:</b>														
3 Julkisyhteisöt:	13104	-	2574	295	1061	8505	105	565	-	402	290	42	69	13506
31 Valtio	12258	-	2422	271	1049	8237	-	279	-	69	-	-	69	12327
321+322 Kaupungit ja muut kunnat	694	-	116	21	11	209	69	267	-	332	290	42	-	1026
323 Kuntayhtymät	143	-	36	3	0	49	36	19	-	-	-	-	-	143
324 Ahvenanmaan maakuntahallinto	9	-	-	-	-	9	-	-	-	-	-	-	-	9
33 Sosiaaliturvarahastot	-	-	-	-	-	-	-	-	-	-	-	-	-	-
<b>Luotonantajasektorit:</b>														
4 Voittoja tavoittelemattomat yhteisöt:	2294	-	1189	31	86	747	201	40	-	911	853	57	-	3205
42 Valtionkirkot	7	-	6	-	0	-	-	1	-	-	-	-	-	7
44 Asuntoyhteisöt yhteensä:	1445	-	467	21	70	682	173	32	-	828	811	18	-	2273
441+442 Asunto-osakeyhtiöt ja -osuuskunnat	738	-	234	7	54	369	65	9	-	94	92	2	-	832
443+444 Asuinkiinteistöyhtiöt	701	-	230	12	15	313	108	23	-	691	679	12	-	1391
445 Muut asuntoyhteisöt	6	-	4	1	0	1	-	-	-	43	40	3	-	49
49 Muut voittoja tavoittelemattomat	842	-	716	9	16	65	29	7	-	82	43	40	-	924
<b>Luotonantajasektorit:</b>														
5 Kotitaloudet:	12325	2	4620	596	3107	57	3731	55	157	222	40	182	-	12547
51 Elinkeinoharjoittajien kotitaloudet	1558	-	346	116	938	5	102	51	-	30	30	-	-	1588
54 Palkansaajakotitaloudet	10081	2	3871	455	1916	49	3626	4	157	191	10	181	-	10272
59 Muut kotitaloudet	686	-	403	25	253	3	2	-	-	1	-	1	-	687
<b>Luotonantajasektorit:</b>														
6 Ulkomaat	4549	-	2799	-	-	549	209	764	229	-	-	-	-	4549
<b>Luotonantajasektorit:</b>														
1-6 Kaikkiaan	70678	8	35227	1493	6431	12647	11740	2431	700	1661	1310	282	69	72339
Siltä: Luotonanto yleisölle	40809	7	18898	1145	4743	3334	10926	1301	454	1262	981	282	-	42072

Tilastokeskus - Luottokantatilasto  
 Uudet luotonantajasektoreittain ja luotonantajatoimialoitain neljänneksen alkana, Milj. mk

IV neljännes 1994

Taulu 2.3

	2	21	221	222	223	24	25	26	27	3	31	32	33	2...3
	Rahoitus-	Suomen	Liike-	Säästö-	Osuus-	Vakuutus-	Muut yks.	Muut julk.	Ulkom.	Julkis-	Valtio	Kunnat;	Sosiaali-	
	laitokset	Pankki	pankit	pankit	pankit	laitokset	rah.lait.	rah.lait.	rah.lait.	yhteisöt	Varoista	valtion	turva-	Kaikkiaan
												varoista	rahasotot	
Luotonantajatoimialat:														
00	1003	-	291	4	19	199	371	0	120	-	-	-	-	1003
A	904	-	143	83	599	2	46	31	-	23	23	-	-	927
B	180	-	62	5	48	9	47	11	-	8	8	-	-	188
C	100	-	49	14	8	0	21	7	-	0	0	-	-	101
D	8255	5	3928	102	326	1013	2267	534	78	42	42	-	-	8296
11	-	-	-	-	-	-	-	-	-	-	-	-	-	-
12-13	-	-	-	-	-	-	-	-	-	-	-	-	-	-
14	-	-	-	-	-	-	-	-	-	-	-	-	-	-
15	-	-	-	-	-	-	-	-	-	-	-	-	-	-
-16	-	-	-	-	-	-	-	-	-	-	-	-	-	-
18-21	-	-	-	-	-	-	-	-	-	-	-	-	-	-
22	-	-	-	-	-	-	-	-	-	-	-	-	-	-
23	-	-	-	-	-	-	-	-	-	-	-	-	-	-
24-27	-	-	-	-	-	-	-	-	-	-	-	-	-	-
17,29	-	-	-	-	-	-	-	-	-	-	-	-	-	-
E	199	-	160	0	6	17	8	7	-	-	-	-	-	199
F	2259	-	1728	47	207	154	119	3	-	24	24	-	-	2283
G	7489	-	4404	131	367	211	2120	162	94	3	3	-	-	7492
H	424	-	304	13	56	6	26	19	-	-	-	-	-	424
I	1195	-	266	46	179	86	543	73	2	-	-	-	-	1195
J	39	-	35	0	1	3	0	0	-	-	-	-	-	39
L	2695	-	747	124	275	458	1015	76	-	-	-	-	-	2695
M	1736	-	984	21	285	68	367	11	-	10	10	-	-	1746
O	25	-	7	1	2	3	11	-	-	-	-	-	-	25
P	93	-	46	5	27	10	4	0	-	-	-	-	-	93
R	154	-	91	8	21	4	4	26	-	-	-	-	-	154
S	14	-	1	0	6	4	2	-	-	-	-	-	-	14
T	137	-	36	5	43	18	20	12	4	-	-	-	-	137
	26902	5	13283	611	2477	2267	6991	971	297	109	109	-	-	27011



Tilastokeskus - Luottokantatilasto  
 Luottokanta luotonantajasektoreittain ja luotonantajasektoreittain neljänneksen lopussa, Milj. mk  
 Taulu 3.1

IV neljännes 1994

Luotonantajasektori:	2	21	221	222	223	24	25	26	27	31	32	33	2...3
Luotonantajasektori:	Raholitus- laitokset	Suomen Pankki	Liike- pankit	Säästö- pankit	Osuus- pankit	Vakuutus- laitokset	Muut yks. rah.lait.	Muut julk. rah.lait.	Ulkom. rah.lait.	Valtio	Kunnat; valtion varolista	Sosiaali- turva- rahasot	Kaikkiaan
Luotonantajasektorit:													
1 Yhteisöyritykset:	247145	3130	97626	8778	16257	85298	16663	18983	409	2757	9	125	250036
11 Julkiset yritykset	30791	2863	6989	33	126	14863	1484	4395	17	839	-	86	31716
12 Yksityiset ulkomaalaisten yritykset	2498	0	343	1	1	207	93	1817	35	0	-	-	2498
13 Yksityiset suomalaisten yritykset	213855	247	90294	8743	16129	70228	15086	12771	357	1918	9	39	215822
2 Raholituslaitokset:	43730	5588	20799	399	1390	13172	1780	565	38	8251	-	-	51981
21 Suomen Pankki	-	-	-	-	-	-	-	-	-	-	-	-	-
221 Liikepankit	3942	523	266	4	0	3012	60	77	-	6450	-	-	10392
222 Säästöpankit	335	-	170	4	-	80	82	-	-	3	-	-	339
223 Osuuspankit	5831	-	5005	-	160	609	57	-	-	-	-	-	5831
24 Vakuutuslaitokset	1608	-	87	-	0	1513	8	-	-	21	-	-	1629
25 Muut yksityiset raholituslaitokset	21047	220	13961	384	1171	3635	1574	101	-	48	-	-	21094
26 Muut julkiset raholituslaitokset	10828	4845	1310	8	58	4222	-	387	-	1728	-	-	12556
27 Ulkomaalaisten raholituslaitokset	140	-	-	-	-	102	-	-	38	-	-	-	140
3 Julkisyhteisöt:	74768	-	10988	861	1953	49784	2517	8664	-	17991	79	69	92907
31 Valtio	54697	-	5937	736	1482	42075	245	4222	-	-	-	69	54767
321+322 Kaupungit ja muut kunnat	18360	-	4710	108	416	6956	2059	4111	-	17973	79	-	36411
323 Kuntayhtymät	1673	-	342	18	54	717	212	331	-	19	-	-	1692
324 Ahvenanmaan maakuntahallinto	37	-	-	-	-	36	0	-	-	-	-	-	37
33 Sosiaaliturvarahasot	1	-	-	-	1	-	-	-	-	-	-	-	1
4 Voittoja tavoittelemattomat yhteisöt:	23941	-	10752	759	2311	7586	1896	636	-	35850	1045	-	60836
42 Valtionkirkot	283	-	90	6	30	28	109	20	-	26	0	-	309
44 Asuntoyhteisöt yhteensä:	18256	-	7983	563	1821	6004	1369	516	-	32751	902	-	51910
441+442 Asunto-osakeyhtiöt ja -osuuskunnat	8720	-	3563	224	1230	2724	743	236	-	2564	17	-	11301
443+444 Asuinkiinteistöyhtiöt	9881	-	4337	298	579	3275	612	280	-	28958	862	-	39201
445 Muut asuntoyhteisöt	155	-	83	42	12	5	14	-	-	1229	23	-	1408
49 Muut voittoja tavoittelemattomat	5402	-	2680	190	460	1554	419	99	-	3073	143	-	8617
5 Koitaloudet:	181593	118	94002	9861	66214	1792	9010	474	123	2052	14072	-	197717
51 Elinkeinoharjoittajien koitaloudet	30556	-	7235	2316	19702	335	594	374	-	1612	0	-	32168
54 Palkansaajakoitaloudet	136477	118	78271	7200	40880	1402	8384	100	123	439	13848	-	150764
59 Muut koitaloudet	14560	-	8495	346	5631	56	32	0	-	0	224	-	14785
6 Ulkomaat	27153	-	12113	-	1	2098	1728	11153	59	736	-	-	27889
1-6 Kaikkiaan	598329	8836	246281	20659	88125	159730	33594	40474	630	67637	15205	194	681366
Siitä: Luotonanto yleisölle	472748	3248	207432	19524	85252	102385	29841	24534	532	43445	15205	125	531523

Tilastokeskus - Luottokantatilasto  
 Luottokanta luotonantajasektoreittain ja luotonsaajatoimialoitain neljänneksen lopussa, Mlij. mk  
 Taulu 3.2

IV neljännes 1994

	2	21	221	222	223	24	25	26	27	3	31	32	33	2...3
	Rahoitus- laitokset	Suomen Pankki	Liike- pankit	Säästö- pankit	Osuus- pankit	Vakuutus- laitokset	Muut yks. rah.lait.	Muut julk. rah.lait.	Ulkom. rah.lait.	Julkis- yhteisöt	Valtio	Kunnat; valtion varoista	Sosiaali- turva- rahasot	Kaikkiaan
Luotonsaajatoimialat:														
00	7943	39	5296	187	293	1411	658	14	45	-	-	-	-	7943
A	21215	-	3855	1818	14547	463	278	252	-	591	591	0	-	21806
B	1417	-	305	51	368	444	217	32	-	1244	1244	-	-	2661
C	1047	-	393	76	157	285	69	68	-	103	103	-	-	1150
D	95736	2965	30159	1339	3144	41059	4085	12858	126	1120	1028	-	91	96856
11	10095	-	3391	151	391	4769	546	800	47	33	33	-	-	10128
12-13	3059	-	1282	78	219	1219	81	181	-	13	13	-	-	3072
14	5570	6	1645	191	629	1984	351	765	-	15	15	-	-	5585
15	27425	2377	9545	7	66	11461	430	3538	-	159	74	-	85	27584
-16	5078	-	1277	159	199	2682	565	188	8	18	18	-	-	5095
18-21	10255	-	2545	117	174	5316	579	1520	5	145	145	-	-	10400
22	3823	-	1428	101	184	1386	92	633	-	22	22	-	-	3845
23	4402	8	1660	13	12	1714	452	544	-	93	93	-	-	4496
24-27	21985	514	5995	425	979	8927	623	4456	66	589	583	-	6	22574
17,29	4044	60	1391	97	291	1603	367	235	-	34	34	-	-	4077
E	7588	49	3698	24	102	3072	349	179	116	79	79	-	0	7668
F	17260	-	8473	1107	2541	4226	833	80	-	542	534	9	-	17803
G	43513	47	19513	1586	4498	14268	3140	363	98	73	58	-	15	43585
H	5867	-	2316	330	873	1759	192	393	3	10	10	-	-	5876
I	15259	30	3961	569	1870	4287	932	3608	2	137	137	-	-	15396
J	1441	-	200	5	17	1058	15	129	17	50	50	-	-	1491
L	36859	-	14226	3009	4656	8433	5600	935	-	295	294	1	-	37154
M	15099	-	9490	594	1496	2847	442	230	-	213	213	-	-	15313
O	676	-	232	22	72	266	74	10	-	3	3	-	-	679
P	1881	-	810	87	347	571	54	11	-	2	2	-	-	1882
R	2576	-	1040	179	357	659	171	171	-	22	22	-	-	2598
S	573	-	110	9	90	349	13	3	-	-	-	-	-	573
T	1749	-	783	101	533	175	135	20	2	19	0	-	19	1768
	277701	3130	104861	11094	35959	85632	17257	19357	409	4503	4368	9	125	282203

	Markkamääräinen		Valuuttamääräinen		Kaikkiaan							
	Ostot	Myyntit ja kuoletukset	Kanta	Ostot	Myyntit ja kuoletukset	Kanta	Ostot	Myyntit ja kuoletukset	Kanta	Ostot	Myyntit ja kuoletukset	Kanta
<b>2 Rahoituslaitokset</b>												
IV/1993	18115	15353	66380	591	790	60	18707	16144	60	18707	16144	73250
I/1994	20296	19359	67317	5644	6850	-301	25940	26210	-301	25940	26210	72980
II/1994	19786	12151	74952	2420	2941	-167	22206	15091	-167	22206	15091	80095
III/1994	11285	4767	81470	274	921	-435	11560	5688	-435	11560	5688	85967
IV/1994	14378	4969	90879	433	381	-151	14811	5351	-151	14811	5351	95427
<b>3 Julkisyhteisöt</b>												
IV/1993	-	24	1422	-	-	-	-	24	-	-	24	1422
I/1994	6	48	1380	-	-	-	6	48	-	6	48	1380
II/1994	6	51	1335	-	-	-	6	51	-	6	51	1335
III/1994	-	34	1301	-	-	-	-	34	-	-	34	1301
IV/1994	69	33	1337	-	-	-	69	33	-	69	33	1337
<b>2+3 Kaikkiaan</b>												
IV/1993	18115	15377	67802	591	790	60	18707	16168	60	18707	16168	74672
I/1994	20302	19407	68697	5644	6850	-301	25946	26258	-301	25946	26258	74360
II/1994	19792	12202	76287	2420	2941	-167	22212	15142	-167	22212	15142	81430
III/1994	11285	4801	82771	274	921	-435	11560	5722	-435	11560	5722	87267
IV/1994	14447	5003	92215	433	381	-151	14880	5385	-151	14880	5385	96763

Tilastokeskus - Luottokantatilasto

IV neljännes 1994

Rahoituslaitosten, valtion ja sosiaaliturvarahastojen hallussa pitämät sijoitusomaisuusjoukkovelkakirjat liikkeeseen laskijan sektorin mukaan neljänneksen lopussa, Milj. mk

Taulu 4.2

Hallussa pitäjä:	2	21	221	222	223	24	25	26	27	3	31	32	33	2...3
	Rahoitus-	Suomen	Liike-	Säästö-	Osuus-	Vakuutus-	Muut yks.	Muut julk.	Ulkom.	Julkis-	Valtio	Kunnat;	Sosiaali-	
	laitokset	Pankki	pankit	pankit	pankit	laitokset	rah.lait.	rah.lait.	rah.lait.	yhteisöt	Varallisuus	varojista	turva-	Kaikkiaan
Liikkeeseen laskija:														
1 Yhteisöyritykset:	20269	2657	12092	24	1008	3703	693	92	-	91	-	-	91	20361
11 Julkiset yritykset	- 4654	2597	939	2	-	873	191	53	-	85	-	-	85	4740
12 Yksityiset ulkomaalaisten yritykset	107	-	72	-	0	33	-	3	-	-	-	-	-	107
13 Yksityiset suomalaisten yritykset	15508	61	11082	22	1008	2797	502	36	-	6	-	-	6	15514
2 Rahoituslaitokset:	15902	802	4741	250	1014	8345	570	179	-	1176	1176	-	-	17078
21 Suomen Pankki	-	-	-	-	-	-	-	-	-	-	-	-	-	-
221 Liikepankit	2365	285	262	4	0	1750	60	5	-	-	-	-	-	2365
222 Säästöpankit	205	-	40	3	-	80	82	-	-	-	-	-	-	205
223 Osuuspankit	988	-	179	-	160	595	54	-	-	-	-	-	-	988
24 Vakuutuslaitokset	-	-	-	-	-	-	-	-	-	-	-	-	-	-
25 Muut yksityiset rahoituslaitokset	7486	205	3992	237	796	1834	374	49	-	-	-	-	-	7486
26 Muut julkiset rahoituslaitokset	4756	313	268	7	58	3986	-	125	-	1176	1176	-	-	5932
27 Ulkomaalaisten rahoituslaitokset	102	-	-	-	-	102	-	-	-	-	-	-	-	102
3 Julkisyhteisöt:	55202	-	6324	708	1503	43761	408	2499	-	69	-	-	69	55272
31 Valtio	52582	-	5824	675	1482	41897	245	2459	-	69	-	-	69	52651
321+322 Kaupungit ja muut kunnat	2531	-	472	30	21	1825	142	40	-	-	-	-	-	2531
323 Kuntayhtymät	90	-	28	3	-	38	20	-	-	-	-	-	-	90
324 Ahvenanmaan maakuntahallinto	-	-	-	-	-	-	-	-	-	-	-	-	-	-
33 Sosiaaliturvarahastot	-	-	-	-	-	-	-	-	-	-	-	-	-	-
4 Voittoja tavoittelemattomat yhteisöt:	116	-	22	-	46	21	27	-	-	-	-	-	-	116
42 Valtionkirkot	7	-	-	-	-	3	4	-	-	-	-	-	-	7
44 Asuntoyhteisöt yhteensä:	37	-	7	-	21	9	-	-	-	-	-	-	-	37
441+442 Asunto-osakeyhtiöt ja -osuuskunnat	15	-	-	-	6	9	-	-	-	-	-	-	-	15
443+444 Asuinkilinteistönhoitajat	22	-	7	-	15	0	-	-	-	-	-	-	-	22
445 Muut asuntoyhteisöt	0	-	-	-	0	-	-	-	-	-	-	-	-	0
49 Muut voittoja tavoittelemattomat	72	-	15	-	25	9	23	-	-	-	-	-	-	72
5 Koitaloudet:	-	-	-	-	-	-	-	-	-	-	-	-	-	-
51 Elinkeinoharjoittajien koitaloudet	-	-	-	-	-	-	-	-	-	-	-	-	-	-
54 Palkansaajakoitaloudet	-	-	-	-	-	-	-	-	-	-	-	-	-	-
59 Muut koitaloudet	-	-	-	-	-	-	-	-	-	-	-	-	-	-
6 Ulkomaat	3937	-	1329	-	-	2044	-	564	-	-	-	-	-	3937
1-6 Kaikkiaan	95427	3460	24510	982	3571	57873	1698	3334	-	1337	1176	-	161	96763
Siiitä: Luotonanto yleisölle	23006	2657	12615	57	1075	5587	883	132	-	91	-	-	91	23097

Tilastokeskus - Luottokantatilasto

IV neljännes 1994

Rahoituslaitosten, valtion ja sosiaaliturvarahastojen hallussa pitämät sijoitusomaisuusjoukkovelkakirjat liikkeeseen laskijan toimialan mukaan neljänneksen lopussa, Milj. mk

Taulu 4.3

	2	21	221	222	223	24	25	26	27	3	31	32	33	2...3
Hallussa pitäjät:	Rahoitus- laitokset	Suomen Pankki	Like- pankit	Säästö- pankit	Osuus- pankit	Vakuutus- laitokset	Muut yks. rah.lait.	Muut julk. rah.lait.	Ulkom. rah.lait.	Julkis- yhteisöt	Valtio	Kunnat; valtion varoista	Sosiaali- turva- raha- stot	Kaikkiaan
Liikkeeseen laskija:														
00	2372	-	2048	-	5	257	52	10	-	-	-	-	-	2372
A	-	-	-	-	-	-	-	-	-	-	-	-	-	-
B	17	-	-	-	-	17	-	-	-	-	-	-	-	17
C	40	-	-	-	-	40	-	-	-	-	-	-	-	40
D	9530	2611	4780	20	6	1865	188	61	-	91	-	-	91	9621
11	326	-	121	7	0	193	-	6	-	-	-	-	-	326
12-13	68	-	40	-	-	28	-	-	-	-	-	-	-	68
14	106	1	45	10	0	50	-	-	-	-	-	-	-	106
15	5706	2097	2598	3	5	971	-	33	-	85	-	-	85	5792
16	4	-	2	-	0	2	-	-	-	-	-	-	-	4
18-21	596	-	547	-	-	26	-	23	-	-	-	-	-	596
22	359	-	335	-	-	24	-	-	-	-	-	-	-	359
23	1001	-	593	-	-	220	188	-	-	-	-	-	-	1001
24-27	981	513	388	-	-	80	-	-	-	6	-	-	6	987
17,29	382	-	111	-	-	271	-	-	-	-	-	-	-	382
E	308	-	191	-	-	107	10	-	-	-	-	-	-	308
F	1039	-	897	-	6	132	1	4	-	-	-	-	-	1039
G	1088	47	716	-	0	286	34	7	-	-	-	-	-	1088
H	223	-	178	-	3	32	9	-	-	-	-	-	-	223
I	166	-	117	-	-	49	-	-	-	-	-	-	-	166
J	-	-	-	-	-	-	-	-	-	-	-	-	-	-
L	3665	-	1811	-	968	496	390	-	-	-	-	-	-	3665
M	1722	-	1315	5	4	389	-	10	-	-	-	-	-	1722
O	2	-	-	-	-	2	-	-	-	-	-	-	-	2
P	11	-	-	-	-	11	-	-	-	-	-	-	-	11
R	28	-	18	-	-	-	10	-	-	-	-	-	-	28
S	-	-	-	-	-	-	-	-	-	-	-	-	-	-
T	58	-	23	-	16	19	-	-	-	-	-	-	-	58
00...T Kaikkiaan	20269	2657	12092	24	1008	3703	693	92	-	91	-	-	91	20361

Tilastokeskus - Luottokantatilasto IV/93 - IV/94  
Asunto- ja kulutusluotot neljänneksittäin, Milj. mk  
Taulu 5.1

Tarkempi käyttöarokaus:	Asuin- raken- nukset	Osakkeet ja osuudet	Vapaa- ajan asunnot	Asunto- luotot yhteensä	Opinto- lainat	Kulutus- luotot	Kulutus- luotot yhteensä
Luottokanta							
Uudet luotot	6141	2947	119	9207	277	5650	5927
Laskennalliset kuolelutukset	4766	4533	180	9477	315	6177	6492
Luottokanta IV/1993	112836	64436	2359	179632	12011	27167	39178
Uudet luotot	4893	2747	111	7751	562	5160	5722
Laskennalliset kuolelutukset	2154	3300	648	6103	506	6224	6730
Luottokanta I/1994	115574	63882	1822	181278	12067	26103	38170
Uudet luotot	5076	2762	269	8107	126	5687	5813
Laskennalliset kuolelutukset	4479	3851	..	..	284	5475	5759
Luottokanta II/1994	116170	62793	2592	181555	11909	26315	38224
Uudet luotot	4784	2098	199	7081	316	5337	5653
Laskennalliset kuolelutukset	3431	2760	229	6421	455	5747	6203
Luottokanta III/1994	117522	62131	2562	182215	11770	25904	37674
Uudet luotot	4790	2230	131	7151	262	5662	5925
Laskennalliset kuolelutukset	4124	3523	193	7840	224	5758	5983
Luottokanta IV/1994	118188	60838	2500	181526	11808	25808	37616

.. = Tietoa ei saatavilla

Tilastokeskus - Luottokantatilasto  
 Asuntoluottokanta luotonantajasektoreittain ja luotonantajasektoreittain neljänneksen lopussa, Milj. mk  
 IV neljännes 1994

Taulu 5.2

Luotonantajasektorit:	2	21	221	222	223	24	25	26	27	3	31	32	33	2...3
	Rahoitus- laitokset	Suomen Pankki	Lilke- pankit	Säästö- pankit	Osuus- pankit	Vakuutus- laitokset	Muut yks. rah.lait.	Muut julk. rah.lait.	Uikom. rah.lait.	Julkis- yhteisöt	Valtio	Kunnat; valtion varoista	Sosiaali- turva- rahasot	Kaikkiaan
<b>1 Yhteisöyritykset</b>	8201	-	3414	515	1168	2171	691	242	-	708	706	2	-	8908
Asuinrakennukset	5778	-	1959	291	719	2037	564	209	-	409	407	2	-	6187
Osakkeet ja osuudet	1920	-	1005	213	422	134	126	19	-	299	299	-	-	2219
Vapaa-ajan asunnot	502	-	450	11	27	-	0	14	-	-	-	-	-	502
<b>2 Rahoituslaitokset</b>	511	-	158	0	5	339	8	-	-	27	27	-	-	537
Asuinrakennukset	408	-	138	0	2	262	7	-	-	26	26	-	-	434
Osakkeet ja osuudet	101	-	20	-	4	77	1	-	-	1	1	-	-	102
Vapaa-ajan asunnot	1	-	1	-	-	-	-	-	-	-	-	-	-	1
<b>3 Julkisyhteisöt</b>	644	-	272	17	86	93	97	80	-	2737	2659	79	-	3381
Asuinrakennukset	455	-	167	15	67	86	76	45	-	2395	2332	62	-	2850
Osakkeet ja osuudet	77	-	12	2	20	7	20	16	-	343	326	16	-	420
Vapaa-ajan asunnot	112	-	93	-	-	-	-	18	-	-	-	-	-	112
<b>4 Voittoja tavoittelemattomat yht.</b>	14648	-	6709	296	1285	4970	857	530	-	36740	35695	1045	-	51387
Asuinrakennukset	13307	-	5770	254	1094	4908	773	507	-	36070	35082	988	-	49376
Osakkeet ja osuudet	1116	-	719	41	188	61	85	22	-	670	613	58	-	1786
Vapaa-ajan asunnot	225	-	220	1	3	-	-	1	-	-	-	-	-	225
<b>5 Kotitaloudet</b>	103217	118	61064	5090	33418	1073	2409	16	31	14094	23	14072	-	117312
Asuinrakennukset	50456	29	25815	3013	19858	417	1319	-	4	8884	21	8863	-	59340
Osakkeet ja osuudet	51100	89	34118	2011	13116	652	1073	16	26	5211	2	5209	-	56311
Vapaa-ajan asunnot	1661	-	1131	65	444	3	18	-	-	-	-	-	-	1661
<b>1...5 Kaikkiaan</b>	127220	118	71617	5917	35963	8645	4061	867	31	54306	39108	15198	-	181526
Asuinrakennukset	70405	29	33849	3573	21740	7711	2739	761	4	47782	37867	9915	-	118188
Osakkeet ja osuudet	54315	89	35873	2267	13750	931	1305	73	26	6523	1241	5283	-	60838
Vapaa-ajan asunnot	2500	-	1895	77	474	3	18	33	-	-	-	-	-	2500



Tilastokeskus - Luottokantatilasto  
 Uudet asuntoluotot luotonantajasektoreittain ja luotonantajasektoreittain neljänneksen aikana, Milj. mk  
 Taulu 5.2.1

IV neljännes 1994

Luotonantajasektori:	2	21	221	222	223	24	25	26	27	3	31	32	33	2...3
	Rahoitus- laitokset	Suomen Pankki	Liike- pankit	Säästö- pankit	Osuus- pankit	Vakuutus- laitokset	Muut yks. rah.lait.	Muut julk. rah.lait.	Uikom. rah.lait.	Julkis- yhteisöt	Valtio	Kunnat; valtion varoista	Sosiaali- turva- rahoitukset	Kaikkiaan
<b>Luotonantajasektori:</b>														
<b>Luotonantajasektori:</b>														
<b>Luotonantajasektori:</b>														
1 Yhteisöyhtiöt	422	-	237	12	55	64	18	37	-	23	23	-	-	445
Asuinrakennukset	317	-	171	7	32	52	17	37	-	23	23	-	-	340
Osakkeet ja osuudet	91	-	57	4	18	11	1	-	-	-	-	-	-	91
Vapaa-ajan asunnot	15	-	9	0	6	-	-	-	-	-	-	-	-	15
2 Rahoituslaitokset	15	-	5	-	0	10	-	-	-	-	-	-	-	15
Asuinrakennukset	14	-	4	-	0	10	-	-	-	-	-	-	-	14
Osakkeet ja osuudet	1	-	1	-	0	-	-	-	-	-	-	-	-	1
Vapaa-ajan asunnot	-	-	-	-	-	-	-	-	-	-	-	-	-	-
3 Julkisyhteisöt	5	-	-	-	-	2	-	2	-	51	8	42	-	55
Asuinrakennukset	5	-	-	-	-	2	-	2	-	34	8	26	-	39
Osakkeet ja osuudet	-	-	-	-	-	-	-	-	-	16	-	16	-	16
Vapaa-ajan asunnot	-	-	-	-	-	-	-	-	-	-	-	-	-	-
4 Voittoja tavoittelemattomat yht.	1037	-	275	8	23	630	67	35	-	909	852	57	-	1946
Asuinrakennukset	957	-	210	5	21	620	67	35	-	888	848	40	-	1845
Osakkeet ja osuudet	77	-	63	3	2	11	-	-	-	21	4	17	-	98
Vapaa-ajan asunnot	2	-	2	0	0	-	-	-	-	-	-	-	-	2
5 Kotitaloudet	4506	2	2580	314	1468	23	112	0	6	182	0	182	-	4688
Asuinrakennukset	2412	0	1207	190	952	5	57	-	1	139	0	139	-	2551
Osakkeet ja osuudet	1980	2	1313	116	472	17	53	0	6	43	-	43	-	2023
Vapaa-ajan asunnot	114	-	60	8	44	0	2	-	-	-	-	-	-	114
1...5 Kaikkiaan	5985	2	3096	333	1547	729	197	75	6	1165	884	282	-	7151
Asuinrakennukset	3705	0	1592	203	1006	690	141	74	1	1085	880	205	-	4790
Osakkeet ja osuudet	2149	2	1434	122	491	39	54	0	6	81	4	77	-	2230
Vapaa-ajan asunnot	131	-	71	8	50	0	2	-	-	-	-	-	-	131

Tilastokeskus - Luottokantatilasto  
 Kotitalouksien asunto- ja kulutusluottokanta luotonantajasektoreittain neljänneksen lopussa, Mlj. mk  
 Taulu 5.3

		IV neljännes 1994													
Luotonantajasektori:		2	21	221	222	223	24	25	26	27	3	31	32	33	2...3
Luotonantajasektorit:		Raholitus- laitokset	Suomen Pankki	Liike- pankit	Säästö- pankit	Osuus- pankit	Vakuutus- laitokset	Muut yks. rah.lait.	Muut julk. rah.lait.	Ulkom. rah.lait.	Julkis- yhteisöt	Valtio	Kunnat; valtion varoista	Sosiaali- turva- rahasot	Kaikkiaan
Luotonantajasektorit:															
5 Kotitaloudet		140834	118	79618	6850	44344	1172	8559	49	123	14095	23	14072	-	154928
Asuntoluottokanta:		103217	118	61064	5090	33418	1073	2409	16	31	14094	23	14072	-	117312
Asuinrakennukset		50456	29	25815	3013	19858	417	1319	-	4	8884	21	8863	-	59340
Osakkeet ja osuudet		51100	89	34118	2011	13116	652	1073	16	26	5211	2	5209	-	56311
Vapaa-ajan asunnot		1661	-	1131	65	444	3	18	-	-	-	-	-	-	1661
Kulutusluottokanta:		37616	-	18554	1761	10926	99	6150	34	92	0	0	-	-	37616
Opinnot		11808	-	7266	543	3998	0	0	-	-	0	0	-	-	11808
Kulutusluotot		25808	-	11288	1218	6928	99	6150	34	92	-	-	-	-	25808
51 Elinkeinoharjoittajien kotital.		9262	-	2980	626	5326	43	271	16	-	-	-	-	-	9262
Asuntoluottokanta:		6205	-	1835	355	3871	34	110	-	-	-	-	-	-	6205
Asuinrakennukset		4804	-	1241	302	3145	34	83	-	-	-	-	-	-	4804
Osakkeet ja osuudet		1200	-	465	46	663	1	25	-	-	-	-	-	-	1200
Vapaa-ajan asunnot		201	-	130	7	63	2	2	-	-	-	-	-	-	201
Kulutusluottokanta:		3057	-	1145	271	1456	8	161	16	-	-	-	-	-	3057
Opinnot		99	-	19	5	75	0	-	-	-	-	-	-	-	99
Kulutusluotot		2958	-	1126	266	1380	8	161	16	-	-	-	-	-	2958
54 Palkansaajakotitaloudet		118426	118	68704	5943	34114	1129	8262	33	123	13870	23	13848	-	132296
Asuntoluottokanta:		90906	118	55582	4588	27258	1038	2276	16	31	13870	22	13848	-	104776
Asuinrakennukset		43451	29	23479	2637	15692	383	1227	-	4	8659	20	8639	-	52110
Osakkeet ja osuudet		46075	89	31148	1895	11215	652	1034	16	26	5211	2	5209	-	51286
Vapaa-ajan asunnot		1380	-	956	56	351	3	15	-	-	-	-	-	-	1380
Kulutusluottokanta:		27519	-	13122	1355	6856	91	5986	18	92	0	0	-	-	27519
Opinnot		5956	-	3607	451	1898	0	0	-	-	0	0	-	-	5956
Kulutusluotot		21563	-	9515	904	4958	91	5986	18	92	-	-	-	-	21563
59 Muut kotitaloudet		13146	-	7935	281	4904	0	26	0	-	224	0	224	-	13371
Asuntoluottokanta:		6106	-	3647	147	2289	0	23	-	-	224	0	224	-	6330
Asuinrakennukset		2201	-	1096	75	1021	0	9	-	-	224	0	224	-	2425
Osakkeet ja osuudet		3825	-	2506	69	1238	0	13	-	-	-	-	-	-	3825
Vapaa-ajan asunnot		80	-	45	3	30	-	1	-	-	-	-	-	-	80
Kulutusluottokanta:		7040	-	4288	135	2615	-	3	0	-	-	-	-	-	7040
Opinnot		5753	-	3641	87	2025	-	-	-	-	-	-	-	-	5753
Kulutusluotot		1288	-	647	48	590	-	3	0	-	-	-	-	-	1288

Tilastokeskus - Luottokantaliasto  
 Kotitalouksien uudet asunto- ja kulutusluotot luotonantajasektoreittain neljänneksen aikana, Milj. mk  
 Taulu 5.3.1

IV neljännes 1994

Luotonantajasektori:	2	21	221	222	223	24	25	26	27	3	31	32	33	2...3
	Rahoituslaitokset	Suomen Pankki	Liikepankit	Säästöpankit	Osuuspankit	Vakuutuslaitokset	Muut yks. rah.lait.	Muut julk. rah.lait.	Uikom. rah.lait.	Julkisyhteisöt	Vaitio	Kunnat; valtion varoista	Sosiaaliturvarahastot	Kalkkiaan
<b>Luotonsaajasektorit:</b>														
5 Kotitaloudet	10431	2	3729	493	2328	32	3689	1	157	182	0	182	-	10613
Asuntoluotot:	4506	2	2580	314	1468	23	112	0	6	182	0	182	-	4688
Asuinrakennukset	2412	0	1207	190	952	5	57	-	1	139	0	139	-	2551
Osakkeet ja osuudet	1980	2	1313	116	472	17	53	0	6	43	-	43	-	2023
Vapaa-ajan asunnot	114	-	60	8	44	0	2	-	-	-	-	-	-	114
Kulutusluotot:	5925	-	1149	179	860	9	3577	1	151	-	-	-	-	5925
Opinnot	262	-	192	14	56	-	0	-	-	-	-	-	-	262
Kulutusluotot	5662	-	957	165	804	9	3577	1	151	-	-	-	-	5662
51 Elinkeinoharjoittajien kotital.	624	-	145	49	353	1	76	0	-	-	-	-	-	624
Asuntoluotot:	263	-	68	16	174	-	4	-	-	-	-	-	-	263
Asuinrakennukset	188	-	41	14	131	-	2	-	-	-	-	-	-	188
Osakkeet ja osuudet	62	-	23	2	35	-	2	-	-	-	-	-	-	62
Vapaa-ajan asunnot	13	-	4	1	8	-	0	-	-	-	-	-	-	13
Kulutusluotot:	362	-	77	33	179	1	71	0	-	-	-	-	-	362
Opinnot	2	-	1	0	1	-	-	-	-	-	-	-	-	2
Kulutusluotot	360	-	76	33	178	1	71	0	-	-	-	-	-	360
54 Palkansaajakotitaloudet	9189	2	3232	420	1735	31	3612	1	157	182	0	181	-	9370
Asuntoluotot:	3924	2	2324	283	1177	23	107	0	6	182	0	181	-	4105
Asuinrakennukset	2082	0	1098	168	756	5	55	-	1	138	0	138	-	2221
Osakkeet ja osuudet	1747	2	1173	109	389	17	51	0	6	43	-	43	-	1790
Vapaa-ajan asunnot	95	-	54	7	32	0	2	-	-	-	-	-	-	95
Kulutusluotot:	5265	-	907	136	558	8	3505	0	151	-	-	-	-	5265
Opinnot	117	-	89	11	16	-	0	-	-	-	-	-	-	117
Kulutusluotot	5148	-	818	125	542	8	3504	0	151	-	-	-	-	5148
59 Muut kotitaloudet	618	-	352	24	240	-	2	-	-	1	-	1	-	618
Asuntoluotot:	319	-	187	14	117	-	1	-	-	1	-	1	-	320
Asuinrakennukset	142	-	68	9	65	-	0	-	-	1	-	1	-	143
Osakkeet ja osuudet	171	-	117	5	49	-	0	-	-	-	-	-	-	171
Vapaa-ajan asunnot	7	-	3	1	3	-	0	-	-	-	-	-	-	7
Kulutusluotot:	298	-	165	9	123	-	1	-	-	-	-	-	-	298
Opinnot	143	-	103	2	39	-	-	-	-	-	-	-	-	143
Kulutusluotot	155	-	62	7	85	-	1	-	-	-	-	-	-	155

Tilastokeskus - Luottokantatilasto  
IV neljännes 1994  
Eläkevakuutusta harjoittavien laitosten koko luotonanto luotonantajasektoreittain, Mliij. mk  
Taulu 6.1

	10	20	30	40	50	Kaikkiaan
	Henki- ja eläke- vakuutusyhtiöt x)	Eläkesäätiöt	Eläkekassat	Muut eläkelaitokset	Kansaneläkelaitos	
Luotonantajien eläkelaitosryhmät:						
Luotonantajien sektori:						
1 Yhteisöyritykset:	53230	15767	2047	7077	125	78246
11 Julkiset yritykset	2195	9051	262	1730	86	13324
12 Yksityiset ulkomaalaisten yritykset	21	169	-	-	-	190
13 Yksityiset suomalaisten yritykset	51014	6547	1784	5347	39	64733
2 Rahoituslaitokset:	4294	979	820	3278	-	9370
21 Suomen Pankki	-	-	-	-	-	-
221 Liikepankit	1594	338	41	209	-	2183
222 Säästöpankit	22	0	-	26	-	48
223 Osuuspankit	82	51	155	69	-	357
24 Vakuutuslaitokset	1181	13	10	274	-	1477
25 Muut yksityiset rahoituslaitokset	437	232	434	737	-	1840
26 Muut julkiset rahoituslaitokset	929	344	180	1962	-	3415
27 Ulkomaalaisten rahoituslaitokset	50	-	-	-	-	50
3 Julkisyhteisöt:	19285	4458	2288	13591	69	39691
31 Valtio	18720	3921	2172	8008	69	32890
321+322 Kaupungit ja muut kunnat	564	531	116	4989	-	6200
323 Kuntayhtymät	2	5	-	557	-	565
324 Arvennanmaan maakuntahallinto	-	-	-	36	-	36
33 Sosiaaliturvarahastot	-	-	-	-	-	-
4 Voittoa tavoittelemattomat yhteisöt:	3184	200	88	2599	-	6070
42 Vallionkirjot	3	-	-	17	-	20
44 Asuntoyhteisöt yhteensä:	2128	50	84	2332	-	4594
441+442 Asunto-osakeyhtiöt ja -osuuuskunnat	1209	25	70	678	-	1983
443+444 Asuinkiinteistöyhtiöt	916	25	14	1654	-	2609
445 Muut asuntoyhteisöt	3	-	0	-	-	3
49 Muut voittoa tavoittelemattomat	1053	149	4	249	-	1456
5 Kotitaloudet:	425	331	36	258	-	1050
51 Elinkeinonharjoittajien kotitaloudet	34	-	4	227	-	265
54 Palkansaajakotitaloudet	391	330	32	31	-	784
59 Muut kotitaloudet	0	1	-	-	-	1
6 Ulkomaat	133	-	-	348	-	481
1-6 Kaikkiaan	80552	21735	5278	27150	194	134909
Siltä:	57405	16835	2286	15517	125	92168

x) Vain eläkevakuutusta harjoittavat

Tilastokeskus - Luottokantatiliasto  
 IV neljännes 1994  
 Eläkevakuutusta harjoittavien laitosten koko luotonanto luotonantajainaloittain, Milj. mk  
 Taulu 6.2

		10	20	30	40	50	Kaikkiaan
	Luotonantajien eläkelaitosryhmät:	Henki- ja eläke- vakuutusyhtiöt x)	Eiakesätiöt	Eläkekassat	Muut eläkelaitokset	Kansaneläkelaitos	
Luotonantajien toimialat:							
00	Erittelemätön elinkeinotoiminta	277	872	0	2	-	1151
A	Maatalous, kala- ja riistatalous	175	-	-	259	-	434
B	Metsätalous	259	30	4	57	-	350
C	Kalvos- ja kalvannatoiminta	189	4	-	25	-	218
D	Teollisuus	25616	9240	1189	2618	91	38755
11	Eiintarvikkeiden jne. valmistus	3324	335	902	10	-	4570
12-13	Tekstiilien jne. valmistus	1013	172	1	1	-	1186
14	Puutuotteiden jne. valmistus	1735	25	0	148	-	1908
15	Massan ja paperin jne. valmistus	5505	2395	123	2107	85	10216
16	Kustantaminen ja painaminen	1979	629	8	4	-	2619
18-21	Kemikaalien jne. valmistus	1042	4100	111	9	-	5261
22	Lasituotteiden jne. valmistus	1312	11	6	19	-	1348
23	Metallien valmistus	775	720	18	45	-	1558
24-27	Koneiden ja laitteiden jne. valmistus	7915	432	3	263	6	8620
17,29	Muu teollisuus	1016	422	18	13	-	1469
E	Energia ja vesihuolto	1999	746	5	184	0	2935
F	Rakentaminen	2139	6	20	1849	-	4014
G	Kauppa	10907	1880	481	93	15	13376
H	Majoitus- ja ravitsemistoiminta	1343	18	17	39	-	1417
I	Kuljetus	2203	1222	5	632	-	4062
J	Tietoliikenne	259	789	4	5	-	1056
L	Kiinteistö-, puhtaus- ja vuokrauspalvelut	4372	175	256	1353	-	6156
M	Tekninen palvelu ja palvelut liike-elämälle	2128	333	69	104	-	2634
O	Koulutus ja tutkimus	255	-	-	2	-	258
P	Terveys ja sosiaalipalvelut	504	23	-	28	-	555
R	Virkestys ja kulttuuritoiminta	166	428	-	55	-	649
S	Järjestö- ja uskonnollinen toiminta	345	-	-	-	-	345
T	Muut palvelut	128	-	0	0	19	147
	00...T Kaikkiaan	53264	15767	2051	7304	125	78511

x) Vain eläkevakuutusta harjoittavat

Tilastokeskus - Luottokantatilasto  
 IV neljännes 1994  
 Eläkevakuutusta harjoittavien laitosten TAKAISINLAINAUS luotonantajasektoreittain, Milj. mk  
 Taulu 6.3

	10	20	30	40	50	Kaikkiaan
	Henki- ja eläke- vakuutusyhtiöt x)	Eläkesäätiöt	Eläkekassat	Muut eläkelaitokset	Kansaneläkelaitos	
Luotonantajien eläkelaitosryhmät:						
Luotonantajien sektorit:						
1 Yhteisöryitykset:	41856	10271	37	-	-	52164
11 Julkiset yritykset	1761	5403	-	-	-	7164
12 Yksityiset ulkomaalaisten yritykset	6	169	-	-	-	175
13 Yksityiset suomalaisten yritykset	40089	4699	37	-	-	44825
2 Rahoituslaitokset:	2597	-	-	-	-	2597
21 Suomen Pankki	-	-	-	-	-	-
221 Liikepankit	1153	-	-	-	-	1153
222 Säästöpankit	0	-	-	-	-	0
223 Osuuspankit	0	-	-	-	-	0
24 Vakuutuslaitokset	1144	-	-	-	-	1144
25 Muut yksityiset rahoituslaitokset	243	-	-	-	-	243
26 Muut julkiset rahoituslaitokset	58	-	-	-	-	58
27 Ulkomaalaisten rahoituslaitokset	-	-	-	-	-	-
3 Julkisyhteisöt:	1	-	-	-	-	1
31 Valtio	-	-	-	-	-	-
321+322 Kaupungit ja muut kunnat	1	-	-	-	-	1
323 Kuntayhtymät	0	-	-	-	-	0
324 Ahvenanmaan maakuntahallinto	-	-	-	-	-	-
33 Sosiaaliturvarahastot	-	-	-	-	-	-
4 Voittoa tavoittelemattomat yhteisöt:	867	30	-	-	-	898
42 Vallionkirjot	1	-	-	-	-	1
44 Asuntoyhteisöt yhteensä:	74	-	-	-	-	74
441+442 Asunto-osakeyhtiöt ja -osuuskunnat	62	-	-	-	-	62
443+444 Asuinkiinteistöyhtiöt	12	-	-	-	-	12
445 Muut asuntoyhteisöt	-	-	-	-	-	-
49 Muut voittoa tavoittelemattomat	792	30	-	-	-	822
5 Kotitaloudet:	22	-	-	-	-	22
51 Elinkeinonharjoittajien kotitaloudet	16	-	-	-	-	16
54 Palkansaajakotitaloudet	6	-	-	-	-	6
59 Muut kotitaloudet	-	-	-	-	-	-
6 Ulkomaat	-	-	-	-	-	-
1-6 Kaikkiaan	45343	10302	37	-	-	55682
Siltä: Luotonanto yleisölle	42746	10302	37	-	-	53085

x) Vain eläkevakuutusta harjoittavat

Tilastokeskus - Luottokantatilasto  
 Eläkevakuutusta harjoittavien laitosten TAKAISINLAINAUS luotonantajatoimialoitoin, Milj. mk  
 Taulu 6.4

IV neljännes 1994

		10	20	30	40	50	Kalkiaan
	Luotonantajien eläkelaitosryhmät:	Henki- ja eläke- vakuutusyhtiöt x)	Eläkesäätiöt	Eiäkekassat	Muut eläkelaitokset	Kansaneläkelaitos	
Luotonantajien toimialat:							
00	Erittelemätön elinkeinotoiminta	20	856	0	-	-	877
A	Maatalous, kala- ja riistatalous	98	-	-	-	-	98
B	Metsätalous	249	-	-	-	-	249
C	Kaivos- ja kaivannaistoiminta	174	-	-	-	-	174
D	Teollisuus	22178	5485	15	-	-	27678
11	Elintarvikkeiden jne. valmistus	2868	-	1	-	-	2869
12-13	Tekstiilien jne. valmistus	863	160	0	-	-	1023
14	Puutuotteiden jne. valmistus	1437	4	0	-	-	1440
15	Massan ja paperin jne. valmistus	4696	1689	-	-	-	6385
16	Kustantaminen ja painaminen	1782	355	2	-	-	2139
18-21	Kemikaalien jne. valmistus	885	1814	2	-	-	2701
22	Lasituotteiden jne. valmistus	1231	45	3	-	-	1279
23	Metallien valmistus	725	675	-	-	-	1400
24-27	Koneiden ja laitteiden jne. valmistus	6940	715	3	-	-	7658
17,29	Muu teollisuus	752	28	3	-	-	782
E	Energia ja vesihuolto	1488	-	-	-	-	1488
F	Rakentaminen	1773	-	6	-	-	1778
G	Kauppa	9179	1368	10	-	-	10558
H	Majoitus- ja ravitsemistoiminta	1008	16	1	-	-	1024
I	Kuljetus	1863	1168	-	-	-	3030
J	Tietoliikenne	218	785	4	-	-	1007
L	Klinteristö-, puhtaus- ja vuokrauspalvelut	758	-	1	-	-	759
M	Tekninen palvelu ja palvelut liike-elämälle	1698	164	1	-	-	1863
O	Koulutus ja tutkimus	234	-	-	-	-	234
P	Terveys ja sosiaalipalvelut	415	-	-	-	-	415
R	Virkistys ja kulttuuritoiminta	141	428	-	-	-	569
S	Järjestö- ja uskonnollinen toiminta	304	-	-	-	-	304
T	Muut palvelut	74	-	-	-	-	74
	00...T Kaikkiaan	41872	10271	37	-	-	52180

x) Vain eläkevakuutusta harjoittavat



Taulu 7.1

	2	21	221	222	223	24	25	26	27	3	31	32	33	2...3
	Rahoitus-	Suomen	Liike-	Säästö-	Osuus-	Vakuutus-	Muut	Muut	Ulkom.	Julkis-	Valtio	Kunnat;	Sosiaali-	
	laitokset	Pankki	pankit	pankit	pankit	laitokset	rah.lait.	yks.	rah.lait.	yhteisöt	varolista	valtion	turva-	
											varoista	varastoista		
Liikkeeseenlaskijasektorit:														
1 Yhteisöyritykset:	3557	-	3102	277	62	-	14	102	-	-	-	-	-	3557
11 Julkiset yritykset	305	-	197	1	15	-	-	92	-	-	-	-	-	305
12 Yksityiset ulkomaalaisten yritykset	-	-	-	-	-	-	-	-	-	-	-	-	-	-
13 Yksityiset suomalaisten yritykset	3252	-	2905	276	47	-	14	10	-	-	-	-	-	3252
2 Rahoituslaitokset:	4665	-	3075	35	1094	-	18	443	-	-	-	-	-	4665
21 Suomen Pankki	-	-	-	-	-	-	-	-	-	-	-	-	-	-
221 Liikepankit	211	-	169	0	42	-	-	-	-	-	-	-	-	211
222 Säästöpankit	46	-	23	1	21	-	2	-	-	-	-	-	-	46
223 Osuuspankit	733	-	459	-	257	-	16	-	-	-	-	-	-	733
24 Vakuutuslaitokset	3	-	0	-	3	-	-	-	-	-	-	-	-	3
25 Muut yksityiset rahoituslaitokset	2085	-	1358	30	698	-	0	-	-	-	-	-	-	2085
26 Muut julkiset rahoituslaitokset	1587	-	1066	5	73	-	-	443	-	-	-	-	-	1587
27 Ulkomaalaisten rahoituslaitokset	-	-	-	-	-	-	-	-	-	-	-	-	-	-
3 Julkisyhteisöt:	10432	-	5783	125	452	-	35	3590	447	-	-	-	-	10432
31 Valtio	6500	-	5464	124	440	-	25	-	447	-	-	-	-	6500
321+322 Kaupungit ja muut kunnat	3844	-	300	1	10	-	10	3523	-	-	-	-	-	3844
323 Kuntayhtymät	88	-	19	-	3	-	-	66	-	-	-	-	-	88
33 Sosiaaliturvarahastot	-	-	-	-	-	-	-	-	-	-	-	-	-	-
4 Voittoja tavoittelemattomat yhteisöt:	111	-	101	-	0	-	-	10	-	-	-	-	-	111
44 Asuntoyhteisöt yhteensä:	110	-	100	-	0	-	-	10	-	-	-	-	-	110
443+444 Asuinkintaisyhtiöt	110	-	100	-	0	-	-	10	-	-	-	-	-	110
49 Muut voittoja tavoittelemattomat	1	-	1	-	-	-	-	-	-	-	-	-	-	1
5 Kotitaloudet:	-	-	-	-	-	-	-	-	-	-	-	-	-	-
6 Ulkomaat	1185	-	1115	1	-	64	4	-	-	-	-	-	-	1185
1-6 Kaikkiaan	19950	-	13176	438	1608	64	72	4145	447	-	-	-	-	19950
Siitä: Luotonanto yleisölle	7600	-	3522	279	74	-	24	3702	-	-	-	-	-	7600

## Tilastokeskus - Luottokantatilasto

IV neljännes 1994

Raholustialtosten, valtion ja sosiaalityrvarahastosten hallussa pitämät yritysten liikkeeseen laskemat muut kuin sjoitusomaisuusjoukkoveikkirjat yritysten tomiolojen mukaan 31.12.1994, Milj. mk  
Tavlu 7.2

Hallussa pitäjät:	2	21	221	222	223	24	25	26	27	3	31	32	33	2...3
Raholustialtoiset laitokset	Suomen Pankki	Lijke-pankit	Säästö-pankit	Osuus-pankit	Vakuutus-laitokset	Muut yks. rah.lait.	Muut julk. rah.lait.	Uikom. rah.lait.	Julkis-yhteisöt	Valtio	Kunnat; valtion varoista	Sosiaali-turva-rahasot	Kalkkiaan	
Liikkeeseenlaskijatoimialat:														
00 Eritelemätön elinkeino-toiminta	2	-	0	1	0	-	-	-	-	-	-	-	-	2
A Maatalous, kala- ja riistatalous	1	-	-	-	1	-	-	-	-	-	-	-	-	1
B Metsätalous	1	-	-	-	1	-	-	-	-	-	-	-	-	1
D Teollisuus	549	-	537	3	9	-	-	-	-	-	-	-	-	549
11 Elintarvikkeiden jne. valmistus	38	-	38	-	0	-	-	-	-	-	-	-	-	38
12-13 Tekstiilien jne. valmistus	0	-	0	-	0	-	-	-	-	-	-	-	-	0
14 Puutuotteiden jne. valmistus	1	-	-	0	1	-	-	-	-	-	-	-	-	1
15 Massan ja paperin jne. valmistus	462	-	458	2	2	-	-	-	-	-	-	-	-	462
16 Kustantaminen ja painaminen	0	-	-	0	-	-	-	-	-	-	-	-	-	0
18-21 Kemi- ja kaalien jne. valmistus	-	-	-	-	-	-	-	-	-	-	-	-	-	-
22 Lasituotteiden jne. valmistus	3	-	1	-	3	-	-	-	-	-	-	-	-	3
23 Metallien valmistus	15	-	15	-	-	-	-	-	-	-	-	-	-	15
24-27 Koneiden ja laitteiden jne. valmistus	24	-	20	0	4	-	-	-	-	-	-	-	-	24
17,29 Muu teollisuus	6	-	6	-	-	-	-	-	-	-	-	-	-	6
E Energia ja vesihuolto	165	-	115	1	1	-	-	48	-	-	-	-	-	165
F Rakentaminen	11	-	-	-	1	-	-	10	-	-	-	-	-	11
G Kauppa	58	-	39	0	11	-	8	-	-	-	-	-	-	58
H Majoitus- ja ravitsemistoiminta	-	-	-	-	-	-	-	-	-	-	-	-	-	-
I Kuljetus	9	-	7	-	0	-	2	-	-	-	-	-	-	9
L Kiinteistö-, puhtaus- ja vuokrauspalvelut	1836	-	1491	268	35	-	36	-	-	-	-	-	-	1836
M Tekninen palvelu ja palvelut liike-elämälle	924	-	914	2	2	-	6	-	-	-	-	-	-	924
P Terveys ja sosiaalipalvelut	0	-	0	-	-	-	-	-	-	-	-	-	-	0
T Muut palvelut	2	-	-	2	0	-	-	-	-	-	-	-	-	2
00...T Kaikkiaan	3557	-	3102	277	62	-	14	102	-	-	-	-	-	3557

Rahoituslaitosten, valtion ja sosiaaliturvarahastojen hallussa pitämät jälkimarkkinakeipoliset velkapaperit liikkeeseen laskijoiden sektoreiden mukaan 31.12.1994, Milj. mk

Taulu 7.3

	2	21	221	222	223	24	25	26	27	3	31	32	33	2...3
	Rahoitus-	Suomen	Liike-	Säästö-	Osuus-	Vakuutus-	Muut	Muut	Ulkom.	Julkis-	Valtio	Kunnat;	Sosiaali-	
	laitoksät	Pankki	pankki	pankki	pankki	laitokset	yks.	juhla-	rah.lait.	yhteisöt	varallisuus-	valtion	turva-	Kaikkiaan
							rah.lait.	rah.lait.	rah.lait.	yhteisöt	varallisuus-	varallisuus-	varallisuus-	
Liikkeeseenlaskijasektorit:														
1 Yhteisöyritykset:	2442	-	181	129	0	1509	3	571	49	-	-	-	-	2442
11 Julkiset yritykset	1163	-	126	-	-	860	3	175	-	-	-	-	-	1163
12 Yksityiset ulkomaalaisten yritykset	14	-	-	-	-	14	-	-	-	-	-	-	-	14
13 Yksityiset suomalaisten yritykset	1264	-	55	129	0	635	-	396	49	-	-	-	-	1264
2 Rahoituslaitokset:	72636	443	49068	3074	189	15440	513	1751	2159	41289	39960	-	1329	113925
21 Suomen Pankki	21476	-	17600	440	-	1964	10	58	1404	11560	11560	-	-	33036
221 Liikepankit	31178	404	14687	2601	136	10726	433	1437	754	29288	28150	-	1138	60466
222 Säästöpankit	15754	39	15076	7	-	632	-	-	-	250	250	-	-	16004
223 Osuuspankit	2166	-	939	-	-	1135	-	93	-	-	-	-	-	2166
24 Vakuutuslaitokset	-	-	-	-	-	-	-	-	-	-	-	-	-	-
25 Muut yksityiset rahoituslaitokset	864	-	1	26	54	632	70	82	-	191	-	-	191	1055
26 Muut julkiset rahoituslaitokset	223	-	51	-	0	172	-	-	-	-	-	-	-	223
27 Ulkomaalaisten rahoituslaitokset	975	-	714	-	-	180	-	81	-	-	-	-	-	975
3 Julkisyhteisöt:	31171	-	18887	974	547	6300	13	907	3544	-	-	-	-	31171
31 Valtio	29665	-	18870	974	547	5986	0	907	2382	-	-	-	-	29665
321+322 Kaupungit ja muut kunnat	70	-	17	-	-	41	13	-	-	-	-	-	-	70
323 Kuntayhtymät	23	-	-	-	-	23	-	-	-	-	-	-	-	23
33 Sosiaaliturvarahastot	1412	-	-	-	-	250	-	-	1162	-	-	-	-	1412
4 Voittoja tavoittelemattomat yhteisöt:	-	-	-	-	-	-	-	-	-	-	-	-	-	-
44 Asuntoyhteisöt yhteensä:	-	-	-	-	-	-	-	-	-	-	-	-	-	-
443+444 Asuinkilisteistöt	-	-	-	-	-	-	-	-	-	-	-	-	-	-
49 Muut voittoja tavoittelemattomat	-	-	-	-	-	-	-	-	-	-	-	-	-	-
5 Kotitaloudet:	-	-	-	-	-	-	-	-	-	-	-	-	-	-
6 Ulkomaat	8797	-	-	-	-	142	-	8655	-	-	-	-	-	8797
1-6 Kaikkiaan	115045	443	68135	4177	736	23390	529	11883	5751	41289	39960	-	1329	156334
Siiä: Luotonanto yleisölle	2535	-	197	129	0	1573	16	571	49	-	-	-	-	2535

Jälkimarkkinakeipoliset velkapaperit = yritystodistukset, sijoitustodistukset, kuntatodistukset sekä valtion velkasitoumukset

Rahoituslaitosten, valtion ja sosiaaliturvarahastojen hallussa pitämät yritysten liikkeesen laskemat yritystodistukset yritysten toimialan mukaan 31.12.1994, Milj. mk  
Taulu 7.4

Hallussa pitäjät:	2	21	221	222	223	24	25	26	27	3	31	32	33	2...3
Rahoitus- laitokset	Suomen Pankki	Liike- pankit	Säästö- pankit	Osuus- pankit	Vakuutus- laitokset	Muut yks. rah.lait.	Muut juhk. rah.lait.	Ulkom. rah.lait.	Julkis- yhteisöt	Valtio	Kunnat; valtion varoista	Sosiaali- turva- rahastot	Kaikkiaan	
Liikkeeseenlaskijatoimialat:														
00 Erittelemätön elinkeino toiminta	-	-	-	-	-	-	-	-	-	-	-	-	-	-
A Maatalous, kala- ja riihtalous	-	-	-	-	-	-	-	-	-	-	-	-	-	-
B Metsätalous	-	-	-	-	-	-	-	-	-	-	-	-	-	-
D Teollisuus	1331	-	-	-	569	3	571	49	-	-	-	-	1331	
11 Elintarvikkeiden jne. valmistus	306	-	-	-	188	-	119	-	-	-	-	-	306	
12-13 Tekstiilien jne. valmistus	52	-	-	-	52	-	-	-	-	-	-	-	52	
14 Puutuotteiden jne. valmistus	-	-	-	-	-	-	-	-	-	-	-	-	-	
15 Massan ja paperin jne. valmistus	428	-	140	-	113	-	175	-	-	-	-	-	428	
16 Kustantaminen ja painaminen	-	-	-	-	-	-	-	-	-	-	-	-	-	
18-21 Kemikaalien jne. valmistus	241	-	-	-	57	-	135	49	-	-	-	-	241	
22 Lasituotteiden jne. valmistus	-	-	-	-	-	-	-	-	-	-	-	-	-	
23 Metallien valmistus	125	-	-	-	125	-	-	-	-	-	-	-	125	
24-27 Koneiden ja laitteiden jne. valmistus	177	-	-	-	34	-	142	-	-	-	-	-	177	
17,29 Muu teollisuus	3	-	-	-	-	3	-	-	-	-	-	-	3	
E Energia ja vesihuolto	101	-	-	-	101	-	-	-	-	-	-	-	101	
F Rakentaminen	-	-	-	-	-	-	-	-	-	-	-	-	-	
G Kauppa	828	-	-	-	828	-	-	-	-	-	-	-	828	
H Majointus- ja ravitsemistoiminta	11	-	-	-	11	-	-	-	-	-	-	-	11	
I Kuljetus	-	-	-	-	-	-	-	-	-	-	-	-	-	
L Kiinteistö-, puhtaus- ja vuokrauspalvelut	170	-	41	129	-	-	-	-	-	-	-	-	170	
M Tekninen palvelu ja palvelut liike-elämälle	-	-	-	-	-	-	-	-	-	-	-	-	-	
P Terveys ja sosiaalipalvelut	-	-	-	-	-	-	-	-	-	-	-	-	-	
T Muut palvelut	-	-	-	-	-	-	-	-	-	-	-	-	-	
00...T Kaikkiaan	2441	-	181	129	-	1509	3	571	49	-	-	-	-	2441

Taulu 8.1

Luotonsaajien sektorit:	1993 yht.	I/1994	II/1994	III/1994	IV/1994	1994 yht.
1 Yhteisöyritykset:	89205	17237	17080	16628	25423	76368
11 Julkiset yritykset	8383	1354	777	498	1248	3877
12 Yksityiset ulkomaalaisten yritykset	1195	257	111	74	93	535
13 Yksityiset suomalaisten yritykset	79627	15627	16192	16055	24083	71957
2 Rahoituslaitokset:	36897	9206	12608	6908	13109	41831
21 Suomen Pankki	-	-	-	-	-	-
221 Liikepankit	1570	1007	399	579	198	2183
222 Säästöpankit	1327	83	48	31	10	173
223 Osuuspankit	13739	1571	4764	931	4649	11915
24 Vakuutuslaitokset	404	7	315	5	42	369
25 Muut yksityiset rahoituslaitokset	18336	5394	6602	4773	7678	24448
26 Muut julkiset rahoituslaitokset	1520	1144	377	569	514	2603
27 Ulkomaalaisten rahoituslaitokset	0	0	103	19	17	139
3 Julkisyhteisöt:	37825	19815	18692	10390	13506	62403
31 Valtio	31202	18610	17630	9456	12327	58023
321+322 Kaupungit ja muut kunnat	6185	1077	950	807	1026	3860
323 Kuntayhtymät	397	127	111	124	143	505
324 Ahvenanmaan maakuntahallinto	41	2	1	3	9	14
33 Sosiaaliturvarahastot	0	0	0	-	-	0
4 Voittoa tavoittelemattomat yhteisöt:	8445	2156	2139	2175	3205	9674
42 Valtionkirkot	57	66	7	19	7	99
44 Asuntoyhteisöt yhteensä:	7105	1828	1853	1915	2273	7870
441+442 Asunto-osakeyhtiöt ja -osuuskunnat	1658	600	650	658	832	2741
443+444 Asuinkiinteistöyhtiöt	5133	1178	1169	1208	1391	4948
445 Muut asuntoyhteisöt	314	50	33	49	49	181
49 Muut voittoa tavoittelemattomat	1283	261	279	241	924	1705
5 Kotitaloudet:	51277	12501	13901	11807	12547	50756
51 Elinkeinonharjoittajien kotitaloudet	7728	1654	1999	1379	1588	6621
54 Palkansaajakotitaloudet	40475	9975	11183	9718	10272	41148
59 Muut kotitaloudet	3074	872	718	710	687	2988
6 Ulkomaat	26730	10014	7022	2898	4549	24485
1-6 Kaikkiaan	250379	70930	71442	50806	72339	265517
Siitä: Luotonanto yleisölle	154152	32961	33805	31196	42072	140034

Taulu 8.2

Luotonsaajien sektorit:	IV/1993	I/1994	II/1994	III/1994	IV/1994
1 Yhteisöyritykset:	288486	276288	266808	258496	250036
11 Julkiset yritykset	35323	34295	33690	32240	31716
12 Yksityiset ulkomaalaisten yritykset	3811	3499	3220	2845	2498
13 Yksityiset suomalaisten yritykset	249352	238494	229899	223410	215822
2 Rahoituslaitokset:	58033	54689	54017	52737	51981
21 Suomen Pankki	71	71	66	66	-
221 Liikepankit	10171	10767	10426	10851	10392
222 Säästöpankit	5501	3025	969	270	339
223 Osuuspankit	5001	3726	5142	5082	5831
24 Vakuutuslaitokset	1753	1684	1660	1630	1629
25 Muut yksityiset rahoituslaitokset	22180	22660	23016	22027	21094
26 Muut julkiset rahoituslaitokset	13355	12754	12633	12688	12556
27 Ulkomaalaisten rahoituslaitokset	2	1	104	124	140
3 Julkisyhteisöt:	69038	70614	77996	83042	92907
31 Valtio	28329	30719	38539	44303	54767
321+322 Kaupungit ja muut kunnat	38750	38040	37619	36957	36411
323 Kuntayhtymät	1888	1821	1805	1750	1692
324 Ahvenanmaan maakuntahallinto	69	31	31	32	37
33 Sosiaaliturvarahastot	2	2	2	1	1
4 Voittoja tavoittelemattomat yhteisöt:	56979	58295	58543	59368	60836
42 Valtionkirkot	373	408	401	320	309
44 Asuntoyhteisöt yhteensä:	48261	49741	50087	51035	51910
441+442 Asunto-osakeyhtiöt ja -osuuskunnat	10285	11084	10542	10854	11301
443+444 Asuinkiinteistöyhtiöt	36599	37347	38214	38814	39201
445 Muut asuntoyhteisöt	1378	1310	1332	1367	1408
49 Muut voittoja tavoittelemattomat	8344	8146	8055	8012	8617
5 Kotitaloudet:	207794	204202	202430	200875	197717
51 Elinkeinonharjoittajien kotitaloudet	34719	33877	33096	33110	32168
54 Palkansaajakotitaloudet	159310	156405	154437	152902	150764
59 Muut kotitaloudet	13765	13920	14896	14862	14785
6 Ulkomaat	35760	34467	33099	28573	27889
1-6 Kaikkiaan	716090	698555	692893	683089	681366
Siitä: Luotonanto yleisölle	578646	563432	552099	542306	531523

## Tilastokeskus - Luottokantatilasto

IV neljännes 1994

Uudet luotot luotonsaajatoimialoittain vuosineljänneksien aikana, Milj. mk

Taulu 8.3

Luotonsaajien toimialat:	1993 yht.	I/1994	II/1994	III/1994	IV/1994	1994 yht.
00 Erittelemätön elinkeinotoiminta	5241	911	1078	621	1003	3613
A Maatalous, kala- ja riistatalous	4891	958	1443	884	927	4211
B Metsätalous	629	189	114	93	188	584
C Kaivos- ja kaivannaistoiminta	288	45	69	74	101	289
D Teollisuus	33371	5946	5735	6726	8296	26704
11 Elintarvikkeiden jne. valmistus	-	-	-	-	-	-
12-13 Tekstiilien jne. valmistus	-	-	-	-	-	-
14 Puutuotteiden jne. valmistus	-	-	-	-	-	-
15 Massan ja paperin jne. valmistus	-	-	-	-	-	-
16 Kustantaminen ja painaminen	-	-	-	-	-	-
18-21 Kemikaalien jne. valmistus	-	-	-	-	-	-
22 Lasituotteiden jne. valmistus	-	-	-	-	-	-
23 Metallien valmistus	-	-	-	-	-	-
24-27 Koneiden ja laitteiden jne. valmistus	-	-	-	-	-	-
17,29 Muu teollisuus	-	-	-	-	-	-
E Energia ja vesihuolto	1920	227	194	301	199	922
F Rakentaminen	6211	1426	1745	1386	2283	6842
G Kauppa	23036	4032	3968	3877	7492	19368
H Majoitus- ja ravitsemistoiminta	2091	225	429	176	424	1254
I Kuljetus	3167	756	876	727	1195	3555
J Tietoliikenne	153	31	11	12	39	92
L Kiinteistö-, puhtaus- ja vuokrauspalvelut	9677	2560	2101	1770	2695	9126
M Tekninen palvelu ja palvelut liike-elämälle	3979	1176	915	961	1746	4798
O Koulutus ja tutkimus	170	29	30	28	25	113
P Terveys ja sosiaalipalvelut	401	82	88	88	93	351
R Virkistys ja kulttuuritoiminta	494	138	98	103	154	492
S Järjestö- ja uskonnollinen toiminta	124	12	15	32	14	72
T Muut palvelut	1090	148	170	147	137	602
00...T Kaikkiaan	96932	18891	19079	18007	27011	82988

## Tilastokeskus - Luottokantatilasto

IV neljännes 1994

Luottokanta luotonsaajatoimialoittain vuosineljänneksien aikana, Milj. mk

Taulu 8.4

Luotonsaajien toimialat:	IV/1993	I/1994	II/1994	III/1994	IV/1994
00 Erittelemätön elinkeinotoiminta	8280	9110	7443	7039	7943
A Maatalous, kala- ja riistatalous	24051	23017	22416	22555	21806
B Metsätalous	2444	2507	2611	2602	2661
C Kaivos- ja kaivannaistoiminta	1261	1273	1198	1172	1150
D Teollisuus	109518	105317	102186	100219	96856
11 Elintarvikkeiden jne. valmistus	11857	-	-	-	10128
12-13 Tekstiilien jne. valmistus	3815	-	-	-	3072
14 Puutuotteiden jne. valmistus	6808	-	-	-	5585
15 Massan ja paperin jne. valmistus	29540	-	-	-	27584
16 Kustantaminen ja painaminen	5800	-	-	-	5095
18-21 Kemikaalien jne. valmistus	11336	-	-	-	10400
22 Lasituotteiden jne. valmistus	5684	-	-	-	3845
23 Metallien valmistus	4659	-	-	-	4496
24-27 Koneiden ja laitteiden jne. valmistus	25886	-	-	-	22574
17,29 Muu teollisuus	4135	-	-	-	4077
E Energia ja vesihuolto	9010	8606	8287	7922	7668
F Rakentaminen	23629	21873	20057	18603	17803
G Kauppa	51234	48861	47100	45751	43585
H Majoitus- ja ravitsemistoiminta	6750	6451	6265	6029	5876
I Kuljetus	17663	17003	16498	16017	15396
J Tietoliikenne	2207	1506	1450	1492	1491
L Kiinteistö-, puhtaus- ja vuokrauspalvelut	41863	40197	40293	38731	37154
M Tekninen palvelu ja palvelut liike-elämälle	16662	16087	15436	15508	15313
O Koulutus ja tutkimus	851	820	1153	767	679
P Terveys ja sosiaalipalvelut	2144	2071	2017	1956	1882
R Virkistys ja kulttuuritoiminta	3069	2990	2905	2787	2598
S Järjestö- ja uskonnollinen toiminta	663	607	599	567	573
T Muut palvelut	1907	1871	1990	1887	1768
00...T Kaikkiaan	323205	310165	299904	291606	282203

## Tilastokeskus - Luottokantatilasto

IV neljännes 1994

Ulkomailta Suomeen myönnetyt pitkäaikaiset luotot, milj.mk, ennakkotiedot

Taulu 9

Luotonsaajasektorit:	Suorat velkakirja- lainat 1)	Osakas- luotot	Muut lainat	Joukko- velkakirja- lainat 2)	Kaikkiaan
1 Yhteisöyritykset	37678	7782	3822	9035	58318
2 Rahoituslaitokset	20464	-	-	69208	89672
Pankit	15453	-	-	35367	50820
Muut rahoituslaitokset	5011	-	-	33841	38852
3 Julkisyhteisöt	17737	-	-	170885	188622
Valtio	15997	-	-	169610	185607
Kunnat	1740	-	-	1275	3015
<b>1 - 3 Kaikkiaan</b>	<b>75879</b>	<b>7782</b>	<b>3822</b>	<b>249128</b>	<b>336612</b>

Markkamääräisten joukkovelkakirjojen osuus

19012

19012

Sisältää seuraavat erät:

Suorat velkakirjat

Yksittäisvelkakirjat  
Erillislainat

Osakasluotot

Ulkomaisten emoyhtiöiden suomalaisille tytäryhtiöilleen myöntämät  
- yksittäisvelkakirjat  
- erillislainat

Muut lainat

Tuonnin toimitusluotot  
Vuokrausluotot  
Vientiennakot

Joukkovelkakirjat

Obligaatiot  
Debentuurit  
Medium-term note -lainat  
Vaihtovelkakirjalainat  
Optiolainat  
Pääomatodistukset  
Johdannaiset

LÄHDE: Suomen Pankki, Maksutasetilasto, Tiedot 17.2.1995 julkaistun maksutasetilaston mukaan

1) IMF:n uuden maksutasemanuaalin (Balance of Payments Manual, Fifth Edition, 1993) mukaan on yksittäisvelkakirjojen tilastointiin tehty vuoden 1994 alusta muutos, jonka mukaan Suomessa sijaitsevan sijoittajan saamat lainat konserniin kuuluvulta, ulkomailta sijaitsevalta ns. in-house-rahoitusyhtiöltä on siirretty lainoista supistamaan suorien sijoitusten nettomääräisiä osakasluottoja ulkomaille.

2) Vuoden 1994 alusta lähtien nk. medium-term note-lainat on siirretty yksittäisvelkakirjalainoista joukkovelkakirjalainoihin.



# Tuoteseloste

## Luottokanta neljännesvuosittain

Luottokantatiedot kerätään pankeilta, vakuutusyhtiöiltä, eläkekassoilta, muilta luottolaitoksilta, valtiolta ja sosiaaliturvarahastoilta kaikkien neljänneksen osalta. Neljännellä neljänneksellä kerätään lisäksi eläkesäätiöiden luotonantotiedot.

Luottokantatilastossa on eläkesäätiöiden tiedot vuoden kolmen ensimmäisen neljänneksen osalta edellisen vuoden lopun kantatietoina mukana.

## Käsitteet

Luottokantatilastosta käy ilmi luottojen takaisin maksamatta oleva pääoma neljänneksen lopussa sekä nostetut uudet luotot neljänneksen aikana. Mukana ovat Suomessa toimivien tiedonantajien kotimaahan ja ulkomaille antamat luotot.

Luottokanta jakaantuu markkaluottokantaan ja valuuttaluottokantaan. Markkaluottokanta puolestaan jakaantuu markka-antolainaukseen, valtion varoista välitettyihin lainoihin ja markkamääräisiin sijoitusomaisuusjoukkovelkakirjoihin. Valuuttaluottokanta jakaantuu vastaavasti valuutta-antolainaukseen ja valuuttamääräisiin sijoitusomaisuusjoukkovelkakirjoihin.

Luottokanta =	
<b>Markkaluottokanta</b> = markka-antolainaus + valtion varoista välitetyt lainat + markkamääräiset sijoitusomaisuusjoukkovelkakirjat	+ <b>Valuuttaluottokanta</b> = valuutta-antolainaus + valuuttamääräiset sijoitusomaisuusjoukkovelkakirjat

Antolainauskanta neljänneksen lopussa, sekä markkainta valuuttamääräinen, koostuu sekkitililuotoista, vekseleistä, suorista velkakirjoista ja muista lainoista.

### Uudet markkaluotot

= markkamääräisten suorien velkakirjojen nostot + markkamääräisten muiden lainojen nostot + valtion varoista välitettyjen lainojen nostot + markkamääräisten sijoitusomaisuusjoukkovelkakirjojen ostot neljänneksen aikana.

### Uudet valuuttaluotot

= valuutta-antolainauksen nostot + valuuttamääräisten sijoitusomaisuusjoukkovelkakirjojen ostot.

### Uudet luotot

= uudet markkaluotot + uudet valuuttaluotot.

### Nettomuutokset

= markkamääräisten sekkitililuottojen ja vekseleiden kantojen erotus (ko. neljänneksen kanta / edellisen neljänneksen kanta).

Markka- ja valuuttaluottojen laskennalliset kuoletukset = edellisen neljänneksen kanta + uudet luotot / ko. neljänneksen kanta.

Luottokantatilastossa käytetään lisäksi kolmea eri luottokantakäsitettä. Ne erotetaan toisistaan seuraavasti:

### 1. Koko luotonanto

Koko luotonantoon sisältyvät kaikki kuvattavan luotonantajasektorin myöntämät luotot.

Mukana ovat siten

- \* luotonanto yleisölle
- \* luotonanto ulkomaille
- \* rahoituslaitosten, valtion ja sosiaaliturvarahastojen keskinäinen luotonanto

Yhteissummana koko luotonanto sisältää päällekkäisiä luottoja. Valtion varoista välitetyt lainat ovat kaksinkertaisina mukana:

1. Valtion luottona pankeille, sitten pankkien luottona yleisölle.
2. Valtion luottona kunnille, sitten kuntien valtion varoista välitettynä luottona yleisölle.

### 2. Luotonanto yleisölle

Luotonanto yleisölle-käsitteestä on puhdistettu päällekkäiset luotot ja luotot ulkomaille. Luotonanto yleisölle saadaan, kun koko luotonannosta vähennetään rahoituslaitosten, valtion ja sosiaaliturvarahastojen keskinäinen luotonanto, valtion varoista välitettäväksi myönnetty luotot sekä luotonanto ulkomaille.

### 3. Luotonanto yrityksille ja elinkeinonharjoittajien kotitalouksille

Luotonanto yrityksille ja elinkeinonharjoittajien kotitalouksille eli luotonanto yritystoiminnalle sisältää sektoreille 1 (Yhteisöyritykset) ja 51 (Elinkeinonharjoittajien kotitaloudet) myönnetty luotot. Käsite esiintyy loppusummana niissä tauluissa, joissa luotot jaotellaan luotonsaajan toimialan mukaan.

HUOM. Sektoreiden 1 ja 51 luottoihin sisältyvät myös näille myönnetty asuntoluotot.

## Luokitukset

### Luotonantajat

Luotonantajat luokitellaan institutionaalisen sektoriluokituksen mukaisesti. Ks. termiluettelo viimeisellä sivulla. *Institutionaalinen sektoriluokitus, Tilastokeskus, Käsikirjoja No 5, Helsinki 1984*

Eläkevakuutusta harjoittavat laitokset on lisäksi luokiteltu eläkelaitosluokituksen mukaan.

### Luotonsaajat

Luotonsaajat on myös luokiteltu institutionaalisen sektoriluokituksen mukaan. Luotonsaajasektoriin 49 (Muut voittoa tavoittelemattomat yhteisöt) on yhdistetty sektorit 41 (Valtionapulaitokset) ja 43 (Säätiöt ja rahastot).

Yritystoiminnalle eli sektoreille 1 (Yritykset) ja 51 (Elinkeinonharjoittajien kotitaloudet) myönnetty luotot on luokiteltu myös luotonsaajan toimialan mukaan. *Toimialaluokitus (TOL), Tilastokeskus, Käsikirjoja No4, 3. tarkistettu laitos, Helsinki 1990.*

Luottokannassa ei ole toimialoja K (Rahoitus- ja vakuustointi) eikä N (Julkinen hallinto ja maanpuolustus). Kun yritys kuuluu sektoriin 1 ja sillä on toimialana rahoitus-

tustoiminta, merkitään sen saamat luotot toimialataluun kohtaan 00 (Erittelemätön elinkeinotoiminta)

### Vaadeluokitus 1-3 neljännes ja 4 neljännes

Luottokantatilastoon sisältyvät seuraavat vaaderyhmät:

- \* Sekkiliiluotot = luotollisten talletustilien luottolimiitistä käytetty osa
- \* Vekselit = rahoituslaitosten diskonttaamat rahoitus- ja tavaravekselit
- \* Suorat velkakirjat = tavalliset velkakirjat + korkotukilainat
- \* Valtion varoista välitetyt lainat
- \* Muut lainat, sisältää mm. osamaksusaamiset, factoringluotot, luottokorttiluotot
- \* Sijoitusomaisuusjoukkovelkakirjat, sijoitusomaisuuteen kirjatut obligaatiot, debentuurit ja muut joukkovelkakirjat nimellisarvoisina.

Edellisten lisäksi vuoden vaihteesta kerätään myös

- \* Muut kuin sijoitusomaisuusjoukkovelkakirjat = rahoitus- tai vaihto-omaisuuteen kirjatut joukkovelkakirjat nimellisarvoisina
- \* Jälkimarkkinakelpoiset velkakirjat = kaikki yritys-, sijoitus- ja kuntatodistukset sekä valtion velkasitoumukset nimellisarvoisina.

### Käyttötarkoitukseluokitus

Luottokantatilastoon sisältyvät käyttötarkoitukseluokitukselta asunto- ja kulutusluotot. Asuntoluotot jaetaan tarkemmin asuinrakennuksia, osakkeita ja osuuksia sekä vapaa-ajan asuntoja varten otettuihin luottoihin. Kulutusluotot jaetaan opintolainoihin ja muihin kulutusluottoihin.

## Luottokantatilaston rakenne

Vuoden kolmen ensimmäisen neljänneksen tiedoissa on eläkesäätiöiden tiedot edellisen vuoden vaihteen kantatietoja. Eläkesäätiöiltä kerätään vain kantatiedot vuoden vaihteesta, uusia luottoja ei eläkesäätiöiltä kerätä. Eläkesäätiöiden kantatiedot näkyvät erikseen taulusta 6.1.

Eläkevakuutusta harjoittavilta laitoksilta kerätään vuoden vaihteessa TEL-takaisinlainauksen osuus koko luotonannosta (taulu 6.3).

Tauluryhmät 1.5 julkaistaan joka neljänneksellä. Tauluryhmät 6.8 julkaistaan vain vuoden vaihteen tilanteesta neljännellä neljänneksellä. Taulun 9 tiedot pohjautuvat Suomen Pankin maksutasetilastoon ja julkaistaan joka neljänneksellä.

Varsinainen luottokanta (mm. taulu 3.1) ei sisällä

- \* rahoitus- ja/tai vaihto-omaisuuteen kirjattuja joukkovelkakirjoja,
- \* jälkimarkkinakelpoisia velkapapereita,
- \* ulkomailta Suomeen myönnettyjä luottoja.

## Luottotilastojen historiaa

Luottokantatilastoa on laadittu vuodesta 1948 lähtien. Tilastokeskus on laatinut Luottokantatilastoa vuodesta 1971 lähtien aluksi puolivuositain ja vuodesta 1979 vuoteen 1992 kerran vuodessa vuoden vaihteen tilanteesta.

Vuoden 1979 alusta vuoden 1992 loppuun Tilastokeskus laati neljännesvuosittaista Luottovirtatilastoa. Luottovirrat kuvasivat luottomarkkinoilla tapahtuvia luottojen nostoja ja kuoletuksia neljänneksen aikana ja luottokantaa neljänneksen lopussa. Luottovirroissa oli otantapohjainen tiedonkeruu. Tiedot kerättiin ja julkaistiin luottokantatilastoa karkeammalla tasolla, mutta kokonaiskantatiedot olivat samoja.

Luottovirta- ja luottokantatilastot yhdistettiin neljännesvuosittaiseksi luottokantatilastoksi vuoden 1993 alusta. Neljännesvuosittaisessa luottokannassa kantatiedot ja uudet luotot jatkavat sisällöltään aikasarjoja. Kuoletustietoja ei enää kerätä. Suurin uudistus edeltäviin luottotilastoihin nähden uudessa luottokannassa on markka- ja valuuttamääräisten luottojen tarkempi jako. Luottokannasta saadaan nyt mm. markka-antolainaus, markkaluottokanta, markkamääräisten joukkovelkakirjojen hallussapidot, valuutta-antolainaus, valuuttamääräisten joukkovelkakirjojen hallussapidot ja valuuttaluottokanta.

Luottokannasta on saatavissa erilaisia aikasarjatietoja, mm. asuntoluotot luotonantajaryhmittäin ja luotonsaajasektoreittain vuositasolla 1986-1992.

Vuoden 1979 lopusta lähtien on Tilastokeskus laatinut Alueellista luottokantatilastoa. Tilastosta ilmenee yleisluottojen jakaantuminen luotonantaja- ja luotonsaajasektoreittain, luotonsaajatoimialoittain sekä asuntoluottojen jakaantuminen lääneittäin.

## Muita luotonantoa kuvaavia tilastoja

### Joukkovelkakirjat vuosittain

Tilasto sisältää tietoja kotimaisten talousyksiköiden kotimaassa ja ulkomailla liikkeeseen laskemista joukkovelkakirjoista.

### Pankit, kuukausittain ja vuosittain

Tilastot sisältävät mm. pankkien ja muiden luottolaitosten luotonantotietoja.

### Rahoitusmarkkinoiden kuukausisarjoja

Tilastossa julkaistaan mm. rahalaitosten anto- ja ottolainauksen ennakkotietoja.

### Korot neljännesvuosittain

Tilastossa julkaistaan mm. rahalaitosten markkamääräisen yleisöantolainauksen korkojakauma korkosidonnaisuusittain sekä asuntoluottojen korkotietoja.

Edellä mainitut tilastot julkaistaan Tilastokeskuksen Rahoitussarjassa. Juoksevan tuotannon lisäksi rahoitusmarkkinat-yksikkö tuottaa vuosittain erillismonisteita mm. aikasarjoista.

Merkkien selitykset	Teckenförklaring	Symbols used
.. = tietoa ei ole saatavissa	- uppgift inte tillgänglig	- data not available
0.0 = tieto on pienempi kuin puolet käytetystä yksiköstä	- uppgiften mindre än hälften av den använda enheten	- less than half the unit employed
M% = muutosprosentti edellisestä neljänneksestä	- ändring från föregående kvartal i procent	- change on the previous quarter, per cent
R% = rakenneprosentti koko erästä	- procentuella andel av helheten	- as a percentage of the whole item
x = muutosprosentti on suurempi kuin 999.9	- den procentuella ändringen större än 999,9	- change in excess of 999.9 per cent
J. = vähennyslasku	- subtraktion	- less

## Yhteenveto - Sammandrag - Summary

Kuhunkin luottokantakäsitteeseen sisältyvät seuraavan kaavion mukaan z:lla merkityt luotonsaajasektorit. *Samtliga kreditbeståndsbegrepp innefattar de kredittagarsektorer som utmärkts med z i schemat nedan.*  
The summary below shows the borrower sectors (z) included in each concept of lending.

Luotonsaajasektori Kredittagarsektor Borrower sector	Koko luotonanto Det totala kredit- beståndet Total lending	Luotonanto yleisölle Kreditgivning till all- mänheten Loans to the public	Luotonanto yritystoiminnalle Kreditgivning till företags- verksamheten Loans to industries
1. Yhteisöyritykset - <i>Företag</i> - Corporate enterprises	z	z	z
2. Rahoituslaitokset - <i>Finansinstitut</i> - Financial institutions	z		
3 Julkisyhteisöt - <i>Offentliga samfund</i> - General government			
31. Valtio - <i>Staten</i> - Central government....	z		
32. Kunnat ja kuntayhtymät - <i>Kommuner.. och samkommuner</i> - Local government - valtion varoista edelleen välitettäväksi - si myönnettyt luotot - <i>av kommunerna förmedlade statskrediter</i> .-Loans granted from central government for further intermediation.....	z		
- lainat, joita kunta ei välitä edelleen - <i>lån som kommunerna inte förmedlar vidare</i> - Loans not for further interm...	z	z	
33. Sosiaaliturvarahastot - <i>Socialskydds- fonder</i> .- Social security funds.....	z		
4. Voittoa tavoittelemattomat yhteisöt - <i>Icke vinstskyftande sammanslutningar</i> - Non profit institutions	z	z	
5. Kotitaloudet - <i>Hushåll</i> - Households			
51. Elinkeinonharjoittajien kotitaloudet - <i>Näringsidkares hushåll</i> - Employer and own-account worker households.	z	z	z
54. Palkansaajakotitaloudet - <i>Löntagar- hushåll</i> - Employee households.....	z	z	
59. Muut kotitaloudet - <i>Övriga hushåll</i> - Other households.....	z	z	
6. Ulkomaat - <i>Utlandet</i> - Rest of the world	z		

# Produktdeklaration

## Kreditbeståndet kvartalsvis

Uppgifterna om kreditbetstånd samlas för alla kvartal in av banker, försäkringsanstalter, pensionskassor, övriga kreditinstitut, staten och socialskyddsfonder. För det fjärde kvartalet samlas det dessutom in uppgifter om pensionsstiftelsernas kreditbestånd.

Statistiken över kreditbeståndet innehåller för de tre första kvartalens del uppgifter om pensionsstiftelsernas bestånd enligt slutet av föregående år.

## Begrepp

Statistiken över kreditbeståndet omfattar det icke amorterade kapitalet i slutet av kvartalet och de nya krediter som uttagits under kvartalet. Statistiken inbegriper i Finland verkamma uppgiftslämnarens krediter till inhemska och utländska kredittagare.

Kreditbeståndet är indelat i markkreditbeståndet och valutabeståndet. Markkreditbeståndet indelas ytterligare i utlåning i mark, i lån förmedlade ur statens medel och i investeringsmasskuldebrev i mark. Valutabeståndet indelas på motsvarande sätt i utlåning i valuta och investeringsmasskuldebrev i valuta

Kreditbeståndet =	
<b>Markkreditbeståndet</b> = utlåning i mark + lån förmedlade ur statens medel + investeringsmasskuldebrev i mark	+ <b>Valutabeståndet</b> = utlåning i valuta + investeringsmasskuldebrev i valuta

Utlåningsbeståndet i slutet av kvartalet, i både mark och valuta, består av checkkrediter, växlar, direkta skuldebrevslån och övriga lån.

**Nya krediter i mark**

= uttag av direkta skuldebrevslån i mark + uttag av övriga lån i mark + uttag av lån förmedlade ur statens medel + köp av investeringsmasskuldebrev i mark under kvartalet.

**Nya krediter i valuta**

= uttag av utlåning i valuta + köp av investeringsmasskuldebrev i valuta.

**Nya krediter**

= nya krediter i mark + nya krediter i valuta.

**Nettoförändringar**

= skillnaden i beståndet av checkkrediter och växlar i mark (beståndet under kvartalet i fråga ./ beståndet under föregående kvartal).

Kalkylerade amorteringar på krediter i mark och valuta = beståndet under föregående kvartal + nya krediter ./ beståndet under kvartalet i fråga.

I statistiken över kreditbeståndet används dessutom tre olika kreditbeståndsbegrepp. De särskiljs på följande sätt:

### 1. Den totala kreditgivningen

I den totala kreditgivningen ingår alla krediter som beviljats av den kreditgivarsektor som beskrivs.

Därmed ingår

- \* kreditgivning till allmänheten
- \* kreditgivning till utlandet
- \* finansinstitutens, statens och socialskyddsfondernas inbördes kreditgivning

Den totala kreditgivningssumman inbegriper krediter som räknats med flera gånger. Lån förmedlade ur statens medel räknas två gånger:

1. Först som statslån till bankerna, därefter som banklån till allmänheten.
2. Först som statskrediter till kommunerna, sedan som krediter till allmänheten som kommunerna förmedlar ur statens medel.

### 2. Kreditgivning till allmänheten

Begreppet kreditgivning till allmänheten har rensats på krediter som uppgivits dubbelt och på krediter till utlandet. Man får fram kreditgivningen till allmänheten genom att från den totala kreditgivningen avdra finansinstitutens, statens och socialskyddsfondernas inbördes kreditgivning, krediter som beviljats för förmedling ur statens medel samt kreditgivningen till utlandet.

### 3. Kreditgivning till företag och näringsidkares hushåll

Begreppet kreditgivning till företag och näringsidkares hushåll, dvs. kreditgivning till företagsverksamhet, omfattar krediter som beviljats till sekorena 1 (Sammanlutningsföretag) och 51 (Näringsidkares hushåll). Begreppet förekommer som slutsumma i de tabeller, där krediterna indelas efter kredittagarens näringsgren.

MÄRK. Krediterna till sekorena 1 och 51 inbegriper också bostadskrediter.

## Klassificeringar

### Kreditgivare

Kreditgivarna klassificeras enligt den institutionella sektorindelningen. Se terminologin på sista sidan.

*Den institutionella sektorindelningen, Statistikcentralen, Handböcker Nr 5, Helsingfors 1984.*

Anstalter som idkar pensionsförsäkring har därutöver grupperats enligt pensionsanstaltsindelningen.

### Kredittagare

Också kredittagarna har klassificerats enligt den institutionella sektorindelningen. Kredittagarsektoerna 41 (Statsunderstödda institutioner) och 43 (Stiftelser och fonder) har införlivats med sektor 49 (Övriga icke vinstsyftande sammanslutningar).

Krediter som beviljats företagsverksamheten, dvs. sektoerna 1 (Företag) och 51 (Näringsidkares hushåll) har dessutom klassificerats efter kredittagarens näringsgren. *Näringsgrensindelningen (NI), Statistikcentralen, Handböcker Nr 4, 2 förnyade upplagan, Helsingfors 1987.*

Kreditbeståndet innehåller inte näringsgrenerna K (Finansiering och försäkring) och N (Offentlig förvaltning och försvar). Om ett företag hör till sektor 1 och har finansiering som näringsgren, antecknas de krediter det beviljats i punkten 00 (Ospecificerad näringsverksamhet) i näringsgrenstabellen.

## Klassificering av fordringar för 1-3 kvartalet och 4 kvartalet

Följande fordringsgrupper ingår i statistiken över kreditbeståndet:

- \* Checkkrediter = den utnyttjade delen av limiten på depositionskonton med kredit
- \* Växlar = finansierings- och varuväxlar som diskonterats av finansinstitut
- \* Direkta skuldebrev = vanliga skuldebrev + räntestödslån
- \* Lån förmedlade ur statens medel
- \* Övriga lån, inbegriper bl.a. avbetalningskrediter, factoringkrediter, kreditgivning med kreditkort
- \* Investeringsmasskuldebrev, obligationer, debenturer och övriga masskuldebrev som hör till investeringstillgångar i nominellt värde.

Från och med årsskiftet samlas det dessutom in uppgifter om

- \* Masskuldebrev som inte förs till investeringstillgångar dvs. masskuldebrev som hör till finansierings- eller omsättningstillgångar i nominellt värde
- \* Skuldebrev som kan omsättas på andrahandsmarknaden dvs. alla företags-, placerings- och kommuncertifikat samt statens skuldförbindelser i nominellt värde

### Användningssyftesindelning

I statistiken över kreditbeståndet ingår bostads- och konsumtionskrediter. Bostadskrediter är indelat noggrannare i krediter som tagits för bostadsbyggnader, bostadsaktie och -andel samt för fritidsbostäder. Konsumtionskrediter är indelat i krediter för studier och för konsumtion.

## Statistikens uppbyggnad

I uppgifterna om de tre första kvartalen är uppgifterna om pensionsstiftelsernas kreditbestånd från föregående årsskifte. Av pensionsstiftelserna samlas bara in uppgifter om kreditbeståndet vid årsskiftet, inte några uppgifter om nya krediter. Uppgifterna om pensionsstiftelsernas kreditbestånd framgår separat i tabell 6.1.

Av anstalter som idkar pensionförsäkringen samlas vid årsiftet in APL-återlåningens andel av den totala utlåningen (tabell 6.3).

Tabellgrupperna 1..5 publiceras varje kvartal. Tabellgrupperna 6..8 publiceras bara det fjärde kvartalet gällande situationen vid årsskiftet. Uppgifterna i tabell 9 baserar sig på Finlands Banks statistik över betalningsbalansen och publiceras kvartalsvis.

Det egentliga kreditbeståndet (bl.a. tabell 3.1) innehåller inte

- \* masskuldebrev som förs till finansierings- och/eller omsättningstillgångar,
- \* skuldebrev som är omsättningsbara på andrahandsmarknaden,
- \* utländska krediter som beviljats till Finland.

## Om kreditstatistikens historia

Statistiken över kreditbeståndet har utarbetats sedan 1948. Statistikcentralen har gjort upp statistiken över kreditbeståndet sedan 1971; till en början halvårsvis och

från 1979 till 1992 en gång i året gällande situationen vid årsskiftet.

Från och med början av 1979 till och med slutet av 1992 utarbetade Statistikcentralen kvartalsvis **statistik över kreditströmmen**. Statistiken beskrev uttag och amorteringar på kreditmarknaden under kvartalet och kreditbeståndet vid kvartalets slut. Statistiken över kreditströmmen utarbetades på basis av urvalsbaserad uppgiftsinsamling. Uppgifterna samlades in och publicerades på en grövre nivå än i statistiken över kreditbeståndet, men uppgifterna om de totala bestånden var helt motsvarande.

Statistiken över kreditströmmen och statistiken över kreditbeståndet slogs i början av 1993 samman till en kvartalsvis statistik över kreditbeståndet. I den kvartalsvisa statistiken över kreditbeståndet är uppgifterna om bestånd och nya krediter till sitt innehåll en fortsättning på tidsserierna. Det samlas inte längre in några uppgifter om amortering. Den största revideringen jämfört med den tidigare kreditstatistiken är att det nya kreditbeståndet innehåller en noggrannare indelning av krediter i mark och valuta. Kreditbeståndet beskriver nu bl.a. utlåningen i mark, markkreditbeståndet, innehav av masskuldebrev i mark, utlåning i valuta, innehav av masskuldebrev i valuta och valutabeståndet.

Det är möjligt att ur kreditbeståndet plocka olika tidsserieuppgifter, bl.a. uppgifter om bostadskrediter efter kreditgivargrupp och kredittagarsektor på årsnivå 1986-1993.

Från och med slutet av 1979 har Statistikcentralen utarbetat **det regionala kreditbeståndet**. Statistiken innehåller uppgifter om hur krediterna till allmänheten fördelas sig på kreditgivar- och kredittagarsektor samt kredittagamäringsgren och om hur bostadskrediterna fördelas sig länsvis.

## Annan statistik över kreditgivning

### Masskuldebrevsstatistik årligen

Statistiken innehåller uppgifter om masskuldebrev som inhemska ekonomiska enheter emitterat i Finland och utlandet

### Bankstatistik månatligen och årligen

Statistiken innehåller bl.a. uppgifter om bankers och övriga kreditinstituts kreditgivning.

### Månadsserier över finansmarknaden

Statistiken innehåller bl.a. förhandsuppgifter om penninginstitutens ut- och inlåning.

### Räntestatistik kvartalsvis

Statistiken innehåller bl.a. räntefördelningen för penninginstitutens utlåning till allmänheten i mark efter räntebindning samt ränteuppgifter om bostadskrediter.

All denna statistik publiceras i Statistikcentralens serie Finansiering. Utöver den löpande produktionen producerar finansmarknadsenheten årligen separata duplikat bl.a. med tidsserier.

# Product Description

## Outstanding credit by quarters

The data on outstanding credit are obtained quarterly from the banks, insurance companies, pension funds, other credit institutions, central government and social security funds. In addition, the data on outstanding credit extended by pension foundations are collected as at the end of the year.

The pension foundations' data for the first three quarters are represented by the data on the amount outstanding at the end of the previous year.

## Concepts

The statistics on outstanding credit provide information on the amount of credit outstanding at the end of the quarter and on the amount of loans drawn during the quarter. The statistics cover all loans that the providers of information operating in Finland have granted to domestic and foreign economic units.

Outstanding credit consists of markka lending and foreign currency lending. Markka lending in turn consists of advances, loans granted from central government funds, and bonds and debentures classified as investments. Correspondingly, foreign currency lending consists of advances and of bonds and debentures classified as investments.

Outstanding credit		
<b>Outstanding markka lending</b> = advances + loans granted from central government funds + bonds and debentures classified as investments	+	<b>Outstanding foreign currency lending</b> = advances + bonds and debentures classified as investments

The amounts of markka and foreign currency advances outstanding at the end of the quarter consist of overdrafts, bills of exchange, direct promissory notes and other loans.

### New markka lending

= drawings of direct promissory notes + drawings of other loans + drawings of loans granted from central government funds + purchases of bonds and debentures classified as investments

### New foreign currency lending

= drawings of advances + purchases of bonds and debentures classified as investments

### New lending

= new markka lending + new foreign currency lending

### Net change

= the amount of markka overdrafts/bills of exchange outstanding at the end of the quarter less the corresponding amount outstanding at the end of the previous quarter

### Computed redemptions of markka and foreign currency lending

= the amount outstanding at the end of the previous

quarter + new lending less the amount outstanding at the end of the quarter under consideration

In addition, the statistics on outstanding credit employ three other concepts of outstanding credit.

### 1. Total lending

Total lending comprises all loans granted by the lender sector in question:

- \* Loans to the public
- \* Loans to foreign borrowers
- \* Loans between financial institutions, central government and social security funds

The aggregated amount of total lending entails double counting as regards loans granted from central government funds:

1. Central government loans to banks which the banks have intermediated to the public
2. Central government loans to local authorities which the local authorities have intermediated to the public

### 2. Loans to the public

Double counting and loans to foreign borrowers have been eliminated from the concept of loans to the public. The amount of loans to the public is obtained by deducting from total lending loans between financial institutions, central government and social security funds; loans granted from central government funds; and loans to foreign borrowers.

### 3. Loans to enterprises and to the households of employers and own-account workers

Loans to enterprises and to the households of employers and own-account workers, i.e. loans to industries, consist of loans granted to Sector 1 (Corporate enterprises) and Sector 51 (Households of employers and own-account workers). This concept appears as the total in tables in which loans are classified by the economic activity of the borrower.

It should be noted that the loans to Sectors 1 and 51 also contain the housing loans granted to these sectors.

## Classifications

### Lenders

Lenders are classified according to the *Classification of Institutional Sectors, Statistics Finland, Handbooks No. 5, Helsinki 1984*. See the list of terms on last pages.

### Borrowers

Borrowers are also classified according to the *Classification of Institutional Sectors*. Sectors 41 (Government-subsidized private institutions) and 43 (Foundations and funds) have been merged with Sector 49 (Other non-profit institutions).

Loans granted to industries, i.e. to Sectors 1 (Corporate enterprises) and 51 (Households of employers and own-account workers), have also been classified according to the economic activity of the borrower. See *Standard Industrial Classification, Statistics Finland, Handbooks No. 4, Rev. 3, Helsinki 1990*.

The concept of outstanding credit does not include the activities K (Finance and insurance) or N (Public administration and defence). In the tables analysing loans by the economic activity of the borrower, the data of such enterprises in Sector 1 which are engaged in financial

activities are entered under the heading 00 (Unspecified industry).

#### **Classification of claims, quarters 1-3 and 4.**

The statistics on outstanding credit include the following types of claim:

- \* Overdrafts, i.e. the used amount of the credit limit of deposit accounts with overdraft facility
- \* Bills of exchange, i.e. notes payable and commercial bills of exchange discounted by financial institutions
- \* Direct promissory notes, i.e. simple promissory notes and interest subsidy loans
- \* Loans granted from central government funds
- \* Other loans, i.e. receivables on hire purchase schemes, factoring credits, receivables on credit card purchases, etc.
- \* Bonds, debentures and other bearer instruments classified as investments in nominal value.

In addition, data are collected on the following claims as at the end of the year:

- \* Other bonds and debentures than those classified as investments, i.e. bonds and debentures classified as financial or current assets in nominal value.
- \* Promissory notes tradable on the secondary market, i.e. all commercial paper, certificates of deposit of banks, local authority paper, and Treasury notes in nominal value.

#### **Classification of the purpose**

The statistics on outstanding credit include also housing loans and consumer credits. Housing loans consist of loans for residential buildings, for shares and partnerships and for free-time residences. Consumer credits consist of studies and consumption

### Structure of outstanding credit statistics

Among the data for the first three quarters, the data of the pension foundations show the amount of credit outstanding at the end of the previous year. From the pension foundations, data are collected only on the outstanding amount as at the end of the year; no data are collected on new credit. The data on the outstanding amount of credit granted by pension foundations can be seen separately from Table 6.1.

The lending of pension insurance institutions includes re-lending to the employer. The data of re-lending is published in Table 6.3.

The groups of tables 1 to 5 are published quarterly. The groups of tables 6 to 8 are published as at the end of the year. The data in Table 9 are based on the balance of payments statistics compiled by the Bank of Finland and are published quarterly.

The concept of outstanding credit (as in Table 3.1, for instance) does not include:

- \* Bonds and debentures classified as financial or current assets
- \* Promissory notes tradable on the secondary market
- \* Loans granted to Finnish economic units from the rest of the world

### History of Finnish credit statistics

Publication of the statistics on outstanding credit in Finland dates back to the year 1948. Statistics Finland has published these statistics since 1971, semiannually at first and annually, as at the end of the year, from 1979 to 1992.

From the beginning of 1979 to the end of 1992, Statistics Finland compiled a quarterly set of statistics on credit flows. These statistics described the drawings and redemptions of loans on the credit market during the quarter and the amount of credit outstanding at the end of the quarter. Data collection was based on a sample. The data were collected and published at a more aggregated level than the statistics on outstanding credit, but the data on the total amount outstanding were the same.

The statistics on outstanding credit and credit flows were combined to a system of quarterly statistics on outstanding credit as from the beginning of 1993. In the new statistics, the contents of the data on outstanding credit and new credit agree with the contents of the time series. Data collection on redemptions has ceased. The biggest departure from the previous credit statistics lies in the more detailed breakdown of markka and foreign currency lending. For example, the revised statistics provide information on markka advances, the outstanding amount of markka loans, the holdings of markka-denominated bonds and debentures, foreign currency advances, the holdings of foreign-currency denominated bonds and debentures, and the outstanding amount of foreign currency loans.

There is a variety of time series data available on outstanding credit, e.g. data on housing loans by lender and borrower sectors at the annual level from 1982 to 1993.

From the end of 1979, Statistics Finland compiles regional statistics on outstanding credit. The statistics describe the distribution of loans to the public by lender and borrower sectors and by the economic activity of borrowers, along with the distribution of housing loans by province.

### Other statistics on lending

#### **Bonds and Debentures, annual**

Data on the bonds and debentures that domestic economic units have issued in the domestic and foreign sectors

#### **The Banks, monthly and annual**

Data on loans extended by banks and other credit institutions, etc.

#### **Monthly Series on the Financial Markets**

Preliminary data on financial institution advances and deposits, etc.

#### **Interest Rates, quarterly**

Data on the distribution of interest rates on markka advances to the public by financial institutions, according to the rate to which the rate under consideration is tied; data on housing loan interest rates; etc.

These statistics are published in Statistics Finland's Finance series. Apart from its regular production, the unit for financial markets prepares, among other things, separate annual reports on time series.

**TERMILUETTELO**

Rahoituslaitosten, valtion ja sosiaali-  
turvarahastojen luottokanta

**Luotonantajasektorit**

- 2 Rahoituslaitokset  
21 Suomen Pankki  
221 Liikepankit  
222 Säästöpankit  
223 Osuuspankit  
24 Vakuutuslaitokset  
241 Henki- ja eläkevakuutusyhtiöt  
242 Vahinkovakuutusyhtiöt  
243 Eläkesäätiöt ja -kassat  
25 Muut yksityiset rahoituslaitokset  
251 Yksityiset kiinnitysluottopankit  
252 Yksityiset luotto-osakeyhtiöt  
253+  
254 Muut yksityiset rahoituslaitokset  
26 Muut julkiset rahoituslaitokset  
261 Julkiset kiinnitysluottopankit  
262 Julkiset luotto-osakeyhtiöt  
263 Muut julkiset rahoituslaitokset  
27 Ulkomaalaisten rahoituslaitokset
- 3 **Julkisyhteisöt**  
31 Valtio  
32 Kunnat; valtion varoista  
33 Sosiaaliturvarahastot

**Vaateet**

- Sekkitililuotot  
Vekselit  
Suorat velkakirjalainat  
Valtion varoista välitetyt lainat  
Muut lainat  
Sijoitusomaisuusjoukkovelkakirjalainat  
Lisäksi vuoden vaihteesta  
Muut kuin sij. omaisuusjoukkovelkak.  
Jälkimarkkinakelpoiset velkaperit

**Markka-antolainaus**

Markkaluottokanta = markka-antolainaus +  
valtion varoista välitetyt lainat +  
markkamääräiset joukkovelkakirjat

**Valuutta-antolainaus**

Valuuttaluottokanta = valuutta-antolainaus +  
valuuttamääräiset joukkovelkakirjat

Luottokanta = markkaluottokanta +  
valuuttaluottokanta

**Uudet luotot**

Laskennalliset kuoletukset  
Nettomuutokset (sekkitililuotoista ja  
vekseleistä)  
Kurssimuutokset

**Luotonantajasektorit**

- 1 **Yhteisöryitykset**  
11 Julkiset yritykset  
12 Yksityiset ulkomaalaisten yritykset  
13 Yksityiset suomalaisten yritykset
- 2 **Rahoituslaitokset**  
21 Suomen Pankki  
221 Liikepankit  
222 Säästöpankit  
223 Osuuspankit  
24 Vakuutuslaitokset  
25 Muut yksityiset rahoituslaitokset  
26 Muut julkiset rahoituslaitokset  
27 Ulkomaalaisten rahoituslaitokset

**TERMINOLOGI**

Finansinstitutens, statens och socialskydds-  
fondernas kreditbeståndet

**Kreditgivarsektorer**

- 2 Finansinstitut  
21 Finlands Bank  
221 Affärsbanker  
222 Sparbanker  
223 Andelsbanker  
24 Försäkringsanstalter  
241 Liv- och pensionsförsäkringsbolag  
242 Skadeförsäkringsbolag  
243 Pensionsstiftelser och -kassor  
25 Övriga privata finansinstitut  
251 Privata hypoteksbanker  
252 Privata kreditaktiebolag  
253+  
254 Övriga privata finansinstitut  
26 Övriga offentliga finansinstitut  
261 Offentliga hypoteksbanker  
262 Offentliga kreditaktiebolag  
263 Övriga offentliga finansinstitut  
27 Utländska finansinstitut
- 3 **Offentliga sammanslutningar**  
31 Staten  
32 Kommuner; förmedlade ur statsmedel  
33 Socialskyddsfonder

**Fordringar**

- Checkkrediter  
Växlar  
Direkta skuldebrevslån  
Lån förmedlade ur statens medel  
Övriga lån  
Investeringsmasskuldebrev  
Från och med årssiftet dessutom  
Andra än investeringsmasskuldebrev  
Skuldebrev omsättas på andrahands-  
marknaden

**Utlåning i mark**

Markkreditbeståndet = utlåning i mark + lån  
förmedlade ur statsmedel + masskulde-  
brev i mark

**Utlåning i utländsk valuta**

Valutabeståndet = utlåning i valuta +  
masskuldebrev i valuta

Kreditbeståndet = Markkreditbeståndet +  
valutabeståndet

**Nya krediter**

Kalkylerade amorteringar  
Nettoförändringar (av checkkrediter och  
växlar)  
Kursförändringar

**Kredittagarsektorer**

- 1 **Sammanslutningsföretag**  
11 Offentliga företag  
12 Privata utländska företag  
13 Privata inhemska företag
- 2 **Finansinstitut**  
21 Finlands Bank  
221 Affärsbanker  
222 Sparbanker  
223 Andelsbanker  
24 Försäkringsanstalter  
25 Övriga privata finansinstitut  
26 Övriga offentliga finansinstitut  
27 Utländska finansinstitut

**GLOSSARY**

Outstanding credit of financial institutions,  
central government and social security funds

**Lender sectors**

- 2 **Financial institutions**  
21 **The Bank of Finland**  
221 **Commercial banks**  
222 **Savings banks**  
223 **Co-operative banks**  
24 **Insurance institutions**  
241 Life and pension insurance companies  
242 Casualty insurance companies  
243 Pension foundations and funds  
25 **Other private financial institutions**  
251 Private mortgage banks  
252 Private credit companies  
253+  
254 Other private financial institutions  
26 **Other public financial institutions**  
261 Public mortgage banks  
262 Public credit companies  
263 Other public financial institutions  
27 **Foreign-owned financial institutions**
- 3 **General government**  
31 Central government  
32 Municipalities; from state funds  
33 Social security funds

**Claims**

- Overdrafts  
Bills of exchange  
Direct promissory notes  
Loans granted from state funds  
Other loans  
Bonds classified as investments  
In addition at the end of the year  
Other than investment-bonds  
Promissory notes tradable on the  
secondary markets

**Lending in Finnish markka (FIM)**

Stock in FIM = Lending in FIM +  
Loans granted from state funds +  
investment-bonds in FIM

**Lending in foreign currency**

Stock in foreign currency = Lending in curren-  
cy + Bonds in currency

Total stock = Stock in FIM + Stock in  
foreign currency

**New lending**

Computed redemptions  
Net changes (in overdrafts and bills)

**Exchange rate changes****Borrower sectors**

- 1 **Corporate enterprises**  
11 Public enterprises  
12 Private foreignowned enterprises  
13 Private Finnish enterprises
- 2 **Financial institutions**  
21 The Bank of Finland  
221 Commercial banks  
222 Savings banks  
223 Co-operative banks  
24 Insurance institutions  
25 Other private financial institutions  
26 Other public financial institutions  
27 Foreign-owned financial institutions



<b>3</b>	<b>Julkisyhteisöt</b>
31	Valtio
321+	
322	Kaupungit ja muut kunnat
323	Kuntayhtymät
324	Ahvenanmaan maakuntahallinto
33	Sosiaaliturvarahastot
<b>4</b>	<b>Voittoa tavoittelemattomat yhteisöt</b>
42	Valtionkirkot
44	Asuntoyhteisöt yhteensä:
441+	
442	Asunto-osakeyhtiöt ja osuuskunnat
443+	
444	Asuinkiinteistöyhtiöt
445	Muut asuntoyhteisöt
49	Muut voittoa tavoittelemattomat yhteisöt
49	sisältää myös
41	Valtionapulaitokset
43	Säätiöt ja rahastot
<b>5</b>	<b>Kotitaloudet</b>
51	Elinkeinonharjoittajien kotitaloudet
54	Palkansaajien kotitaloudet
59	Muut kotitaloudet

**6 Ulkomaat****1-6 Kaikkiaan**

Siitä: luotonanto yleisölle

**Luotonsaajatoimialat (TOL 1988)**

<b>A</b>	<b>Maatalous, kala- ja riistatalous</b>
<b>B</b>	<b>Metsätalous</b>
<b>C</b>	<b>Kaivos- ja kaivannaistoiminta</b>
<b>D</b>	<b>Teollisuus</b>
11	Eiintarvikkeiden, juomien ja tupakan valm.
12	-13 Tekstiilien, vaatteiden, nahkatuott. ja jalkin. valm.
14	Puutavaran ja puutuotteiden valmistus
15	Massan, paperin ja paperituotteiden valm.
16	Kustantaminen ja painaminen
18	-21 Kemikaalien, kem. tuott., öljy- ja kivihillituott., ydinpolttoaineen, kumi- ja muovituott. valm.
22	Lasti-, savi- ja kivituuotteiden valmistus
23	Metallien valmistus
24	-27 Metallituott., koneiden/laitteiden, sähkötekn. tuotteiden ja instr. sekä kuluneuvojen valm.
17	ja 29 Kalusteiden val. ja Muu teollisuus
<b>E</b>	<b>Energia ja vesihuolto</b>
<b>F</b>	<b>Rakentaminen</b>
<b>G</b>	<b>Kauppa</b>
<b>H</b>	<b>Majoitus- ja ravitsemistoiminta</b>
<b>I</b>	<b>Kuljetus</b>
<b>J</b>	<b>Tietoliikenne</b>
<b>L</b>	<b>Kiinteistö-, puhtaust- ja vuokrauspalvelut</b>
<b>M</b>	<b>Tekninen palvelu ja palvelut liike-elämälle</b>
<b>O</b>	<b>Koulutus ja tutkimus</b>
<b>P</b>	<b>Terveys- ja sosiaalipalvelut</b>
<b>R</b>	<b>Virkistys- ja kulttuuripalvelut</b>
<b>S</b>	<b>Järjestö- ja uskonnollinen toiminta</b>
<b>T</b>	<b>Muut palvelut</b>

**Asuntoluotot**

Asuinrakennukset  
Osakkeet ja osuudet  
Vapaa-ajan asunnot

**Kulutustuotot**

Opinnot  
Kulutustuotot

<b>3</b>	<b>Offentliga sammanslutningar</b>
31	Staten
321+	
322	Städer och övriga kommuner
323	Samkommuner
324	Ålands landskapsförvaltning
33	Socialskyddsfonder
<b>4</b>	<b>Icke vinstsyftande sammanslutningar</b>
42	Statskyrkor
44	Bostadssamfund sammanlagt:
441+	
442	Bostadsaktiebolag och andelslag
443+	
444	Bostadsfastighetsbolag
445	Övriga bostadssamfund
49	Övriga icke vinstsyftande sammansl.
49	innehåller också
41	Statsunderstödda institutioner
43	Stiftelser och fonder
<b>5</b>	<b>Hushåll</b>
51	Näringsidkares hushåll
54	Löntagarhushåll
59	Övriga hushåll

**6 Utlandet****1-6 Totalt**

Därav: utlåning till allmänheten

**Kredittagarens näringsgren (1988)**

<b>A</b>	<b>Jordbruk, fiske och jaktvård</b>
<b>B</b>	<b>Skogsbruk</b>
<b>C</b>	<b>Gruvor och mineralbrott</b>
<b>D</b>	<b>Tillverkningsindustri</b>
11	Tillv. av livsmedel, dryckesvaror och tobak
12	-13 Tillv. av textilier, kläder, lädervaror och skodon
14	Tillv. av trävaror och produkter av trä
15	Tillv. av massa, papper och pappervaror
16	Förlagsverksamhet och tryckning
18	-21 Tillv. av kemikalier, olje- och stekolprod., kårn-bränsle, gummi- och plastvaror
22	Tillv. av glas-, ler- och stenprodukter
23	Framställning av metaller
24	-27 Tillv. av metallvaror, maskiner, tekniska prod./instr. samt transportmedel
17	och 29 Tillverk. av möbler och Övrig tillverkning
<b>E</b>	<b>Energi och vattenförsörjning</b>
<b>F</b>	<b>Byggverksamhet</b>
<b>G</b>	<b>Handel</b>
<b>H</b>	<b>Hotell- och restaurangverksamhet</b>
<b>I</b>	<b>Transport</b>
<b>J</b>	<b>Post och telekommunikationer</b>
<b>L</b>	<b>Fastighets-, rengörings- och uthyrningstjänster</b>
<b>M</b>	<b>Tekniska tjänster och uppdragsverksamhet</b>
<b>O</b>	<b>Utbildning och forskning</b>
<b>P</b>	<b>Hälsa-, sjuk- och socialvård</b>
<b>R</b>	<b>Rekreation- och kulturtjänster</b>
<b>S</b>	<b>Organisationer och religiös verksamhet</b>
<b>T</b>	<b>Övriga tjänster</b>

**Bostadskrediter**

Bostadsbyggnader  
Aktier och andelar  
Fritidsbostäder

**Konsumtionskrediter**

Studier  
Konsumtion

<b>3</b>	<b>General government</b>
31	Central government
321+	
322	Urban and other municipalities
323	Intermunicipal authorities
324	Government of Åland
33	Social security funds
<b>4</b>	<b>Non-profit institutions</b>
42	State churches
44	Housing corporations, total
441+	
442	Housing co. and co-operatives
443+	
444	Residential real estate co.
445	Other housing corporations
49	Other non-profit institutions
49	also includes
41	Government subsidized institutions
43	Foundations and funds
<b>5</b>	<b>Households</b>
51	Employer and own-account worker hh.
54	Employee households
59	Other households

**6 Rest of the world****1-6 Total**

Of which: Loans to the public

**Economic activity of borrower (1988)**

<b>A</b>	<b>Agriculture, fishing and trapping</b>
<b>B</b>	<b>Forestry and logging</b>
<b>C</b>	<b>Mining and quarrying</b>
<b>D</b>	<b>Manufacturing</b>
11	Food, beverage and tobacco manufacture
12	-13 Textiles, wearing app., leather goods m.
14	Wood and wood products manufacture
15	Pulp, paper and paper products manufacture
16	Publishing and printing
18	-21 Chemicals/chem. products, petr./coal pr., nuclear fuel, rubber and plastic products m.
22	Glass, clay and stone products manufacture
23	Basic metal industries
24	-27 Fabricated metal prod., machinery/eqp., electrical products/instr., transport equipm. m.
17	and 29 M. of furniture and Other m. industries
<b>E</b>	<b>Energy and water supply</b>
<b>F</b>	<b>Construction</b>
<b>G</b>	<b>Wholesale and retail trade</b>
<b>H</b>	<b>Hotels and restaurants</b>
<b>I</b>	<b>Transport</b>
<b>J</b>	<b>Communication</b>
<b>L</b>	<b>Real estate, cleaning and rental services</b>
<b>M</b>	<b>Technical and business services</b>
<b>O</b>	<b>Education and research</b>
<b>P</b>	<b>Health and social welfare services</b>
<b>R</b>	<b>Recreational and cultural services</b>
<b>S</b>	<b>Organizational and religious activities</b>
<b>T</b>	<b>Other services</b>

**Housing loans**

Residential buildings  
Shares and partnerships  
Free-time residences

**Consumer credits**

Studies  
Consumption

**Pankit 1994 tilinpäätöstilasto;  
ennakkotiedot ilmestyneet  
(20.6.1995; Rahoitus 1995:16)**

---

*Pankkien ja luottolaitosten tilinpäätöstilastot -kokonaisuuteen kuuluva ennakkotilasto sisältää pankkien pankkiryhmäkohtaisen tuloslaskelman, taseen, muiden tuottojen erittelyn (valuuttatuotot, toimitusmaksut yms.), muiden kulujen erittelyn (palkat, sosiaalikulut, vuokrat, toimituskulut, markkinointikulut yms.) sekä tietoja henkilökuntarakenteesta ja sen kehityksestä.*

**Tiedustelut:**

**Sinikka Kuusisto (90) 17343326  
Tuulikki Lund (90) 17343325**

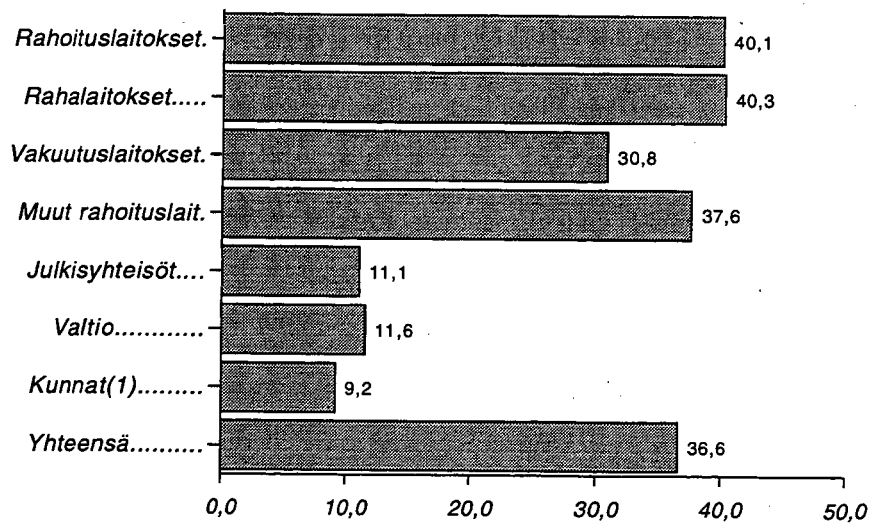
SVT Suomen Virallinen Tilasto  
Finlands Officiella Statistik  
Official Statistics of Finland

Rahoitus 1995:17  
Finansiering  
Financing

Tiedustelut – Förfrågningar – Inquiries:

Tuulikki Lund  
Kerttu Helin  
Mirja Laine, taulu 7  
(90) 17 341

**Luottojen nostot prosentteina**  
vuoden 1994 lopun kannasta



(1) Kuntien valtion varoista välitetyt lainat