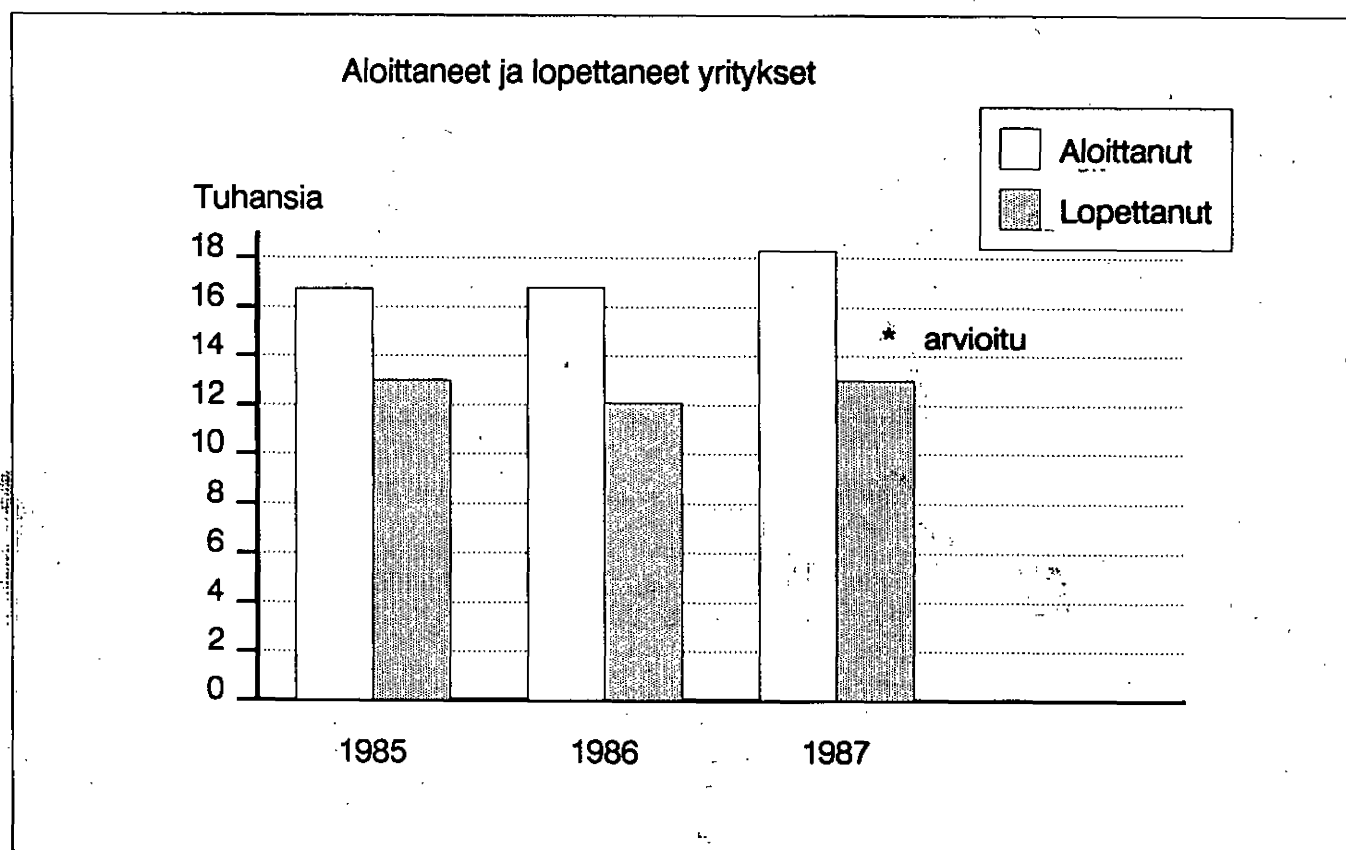




Aloittaneet ja lopettaneet yritykset

Nya och nedlagda företag
1986-1987

5.7.1988



Alkusanat

Tilastokeskus tuottaa tilastoja aloittaneiden ja lopettaneiden yritysten lukumääristä suoraan yritys- ja toimipaikkarekisteristään. Yritys- ja toimipaikkarekisteri sisältää kaikki yritykset lukuunottamatta liikevaihtoverovelvollisuudesta vapaat ammatinharjoittajat ja maatilat. Ohessa julkaistaan järjestyksessä toinen tilasto tästä aiheistosta. Tilastoajanjakso on puoli vuotta, joten aloittaneiden ja lopettaneiden yritysten tilastoa julkaistaan kaksi kertaa vuodessa.

Aloittaneiden ja lopettaneiden tilasto on rajattu kattamaan vain yritykset. Yritys- ja toimipaikkarekisteriin sisältyvät asunto-osakeyhtiöt, aatteelliset yhdistykset yms. eivät sisälly tilastoon.

Tilaston suunnittelusta ja julkaisun tuottamisesta vastaa suunnittelija Kari Molnar ja tietotekniikasta pääsuunnittelija Anne Pakkanen.

Inledning

Statistikcentralen publicerar en statistik över antalet nya och nedlagda företag två gånger om året. Statistiken tas ur Statistikcentralens företags- och arbetsstäl-
leregister, som innefattar alla företag som antingen är arbetsgivare eller omsättningsskatteskyldiga. Statisti-

ken innefattar endast företagen; dvs. bostads-aktiebolag, ideella föreningar od. har inte räknats med bland företagen. Tabellerna är försedda med svenskspråkig text.

Helsingissä, Tilastokeskuksessa, kesäkuussa 1988
Helsingfors, Statistikcentralen, juni 1988

Olavi E. Niitamo

Kaija Hovi

Aloittaneet ja lopettaneet yritykset

1. Kokonaislukumäärä

Vuonna 1987 aloittaneita yrityksiä 18 291

Allaolevasta asetelmasta näkee yritysrekisteriin saapuneiden tietojen mukaan aloittaneiksi merkittyjen yritysten määrät vuosina 1985, 1986 ja 1987. Vertailuja varten asetelmassa on myös kaupparekisteriin merkittyjen yritysten lukumäärä eli kaupparekisteriin merkityt vähennettynä asunto-osakeyhtiöillä.

	Yritysrekisteri	Kaupparekisteri
1985	16763	15550
1986	16800	15980
1987	18291	21566

Vaikka yritysrekisterin ja kaupparekisterin kokonaisluvut ovat useina vuosina melko lähellä toisiaan, niiden sisällössä on huomattavia eroja. Yritysrekisteriin tulee huomattavasti enemmän yksityisiä elinkeinonharjoittajia kuin kaupparekisteriin. Toisaalta kaupparekisteriin on etenkin viime vuonna merkitty huomattavasti enemmän osakeyhtiöitä kuin mitä yritysrekisteriin tulee.

Osakeyhtiöitä, jotka eivät ole liikevaihtoverovelvollisia ja joilla ei ole palkattua työvoimaa, ei viedä yritysrekisteriin. Siten esim. osa kaupparekisteriin merkityistä sijoitusyhtiöistä puuttuu yritysrekisteristä. Osaltaan eroa selittää myös se, että yritysrekisterissä on mukana vain aktiivista taloudellista toimintaa harjoittavia yksiköitä.

Yritysrekisterin ja kaupparekisterin erot selviävät taulukosta, jossa aloittaneet yritykset on luokiteltu oikeudellisen muodon mukaan. Tiedot koskevat vuotta 1987.

Oikeudell. muoto	Yritysrekisteri	Kaupparekisteri
Yksit. elinkeinonharj.	6292	3564
Avoin yhtiö	1212	1590
Kommandiittiyhtiö	4147	5179
Osakeyhtiö	4671	11162
Muu	1969	71
YHTEENSÄ	18291	21566

Vuonna 1986 lopettaneita yrityksiä 12 090

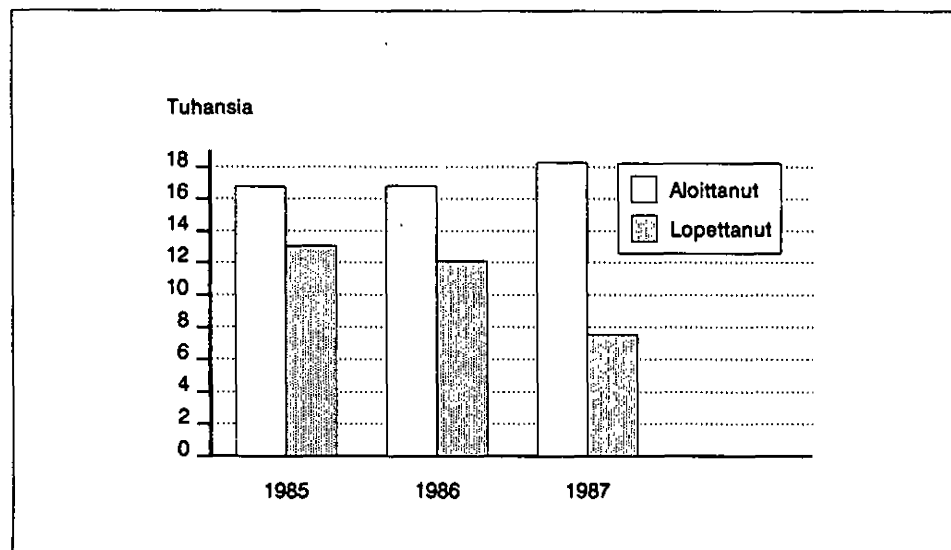
Yritysrekisteriin on yrityksiä merkitty lopettaneiksi seuraavasti:

1985	13 013
1986	12 090
1987	7 518

Aloittaneiden ja lopettaneiden tilastossa olevat luvut muuttuvat jonkin verran takautuvasti. Vuonna 1987 lopettaneiden yritysten lukumäärä nousee arviolta noin 13 000:een siinä vaiheessa kun tiedot kaikista lopettamisista on saatu. Katso lisää kohdasta 'Käsitteet ja laadintaperusteet'.

Nettomuutos arviolta 5% vuonna 1987

Yritysten nettolukumäärä lisääntyy vuonna 1987 arviolta noin 6000:lla eli noin 5%:lla. Edellisenä vuonna vastaavat luvut olivat 4 710 ja 4,2%. Vuoden 1987 alussa toimivia yrityksiä oli yhteensä 119 785.



Kuvio 1

Aloittaneiden ja lopettaneiden yritysten lukumäärät



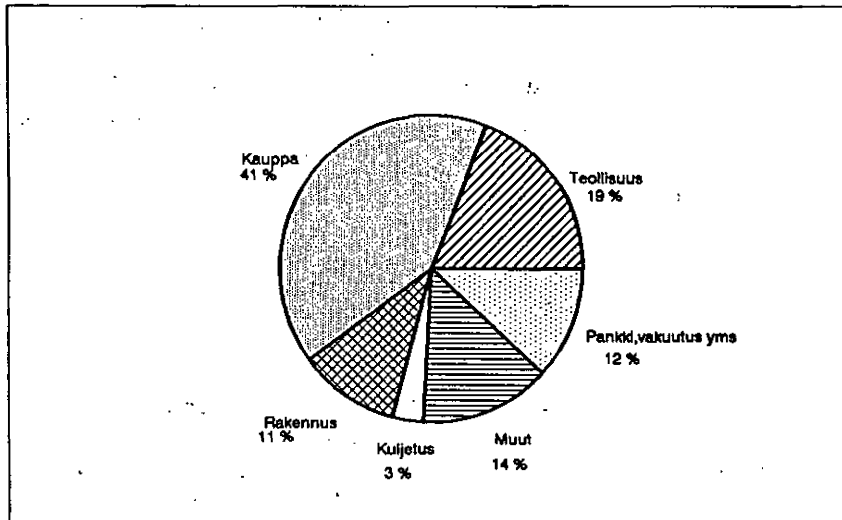
2. Aloittaneet yritykset toimialoittain

Vuonna 1987 perustetuista yrityksistä suurin osa kuului päätoimialaan 'Tukku- ja vähittäiskauppa, ravitsemis- ja majoitustoiminta'. Näitä oli 7 496 kpl. Seuraavi-

na olivat 'Teollisuus' 3 373 kpl ja 'Rahoitus-, vakuutus-, kiinteistö- ja liike-elämää palveleva toiminta' 2 149 kpl.

Taulukko 1. Aloittaneiden yritysten jakauma toimialoittain (%)

Toimiala	Kanta 1985	1985	1986	1987	Kanta 1987
Teollisuus (TOL 2-4)	21,6	21,6	21,3	19,1	21,7
Kauppa (TOL 6)	38,0	40,9	44,4	41,0	37,7
Rakennustoiminta (TOL 5)	8,7	10,2	9,0	10,8	9,1
Kuljetus (TOL 7)	5,9	3,0	2,8	3,3	5,2
Pankki-,vakuutus-,kiinteistö-yms. (TOL 8)	10,6	10,5	9,6	11,7	11,3
Muut (TOL 1,9,tuntematon)	15,2	13,6	12,8	14,1	15,0
Yhteensä	100,0	100,0	100,0	100,0	100,0

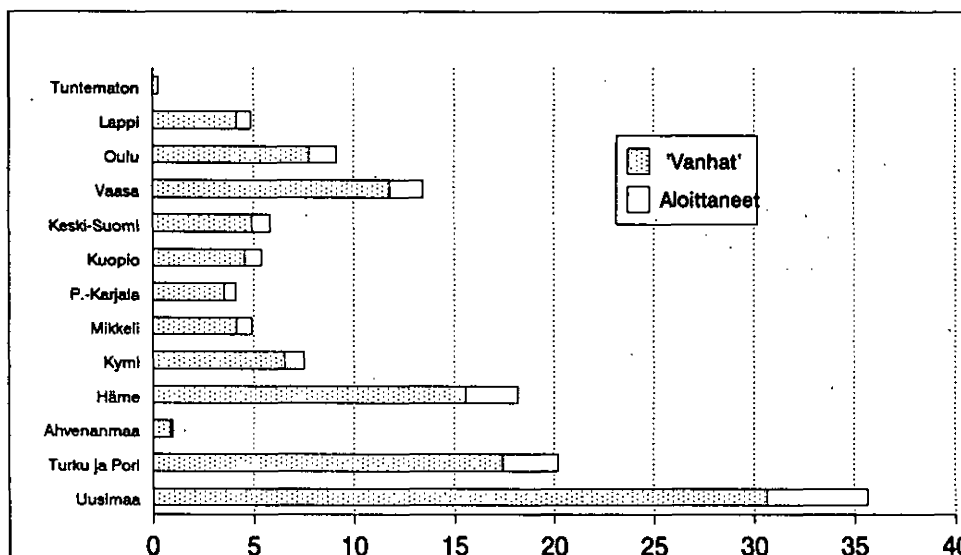


Kuvio 2
Aloittaneet yritykset toimialoittain vuonna 1987

3. Aloittaneet yritykset lääneittäin

Vuonna 1987 perustetuista yrityksistä 27,4% perustettiin Uudenmaan läänissä. Se on käytännössä sama kuin

länin osuuden koko yrityskannassa. Seuraavaksi eniten perustettiin yrityksiä Turun ja Porin läänissä (15,2%) ja Hämeen läänissä (14,4%).



Kuvio 3

Yritysten kokonaismäärä lääneittäin vuonna 1987 eriteltynä ennen 1987 aloittaneisiin (vanhat) ja vuonna 1987 aloittaneisiin.

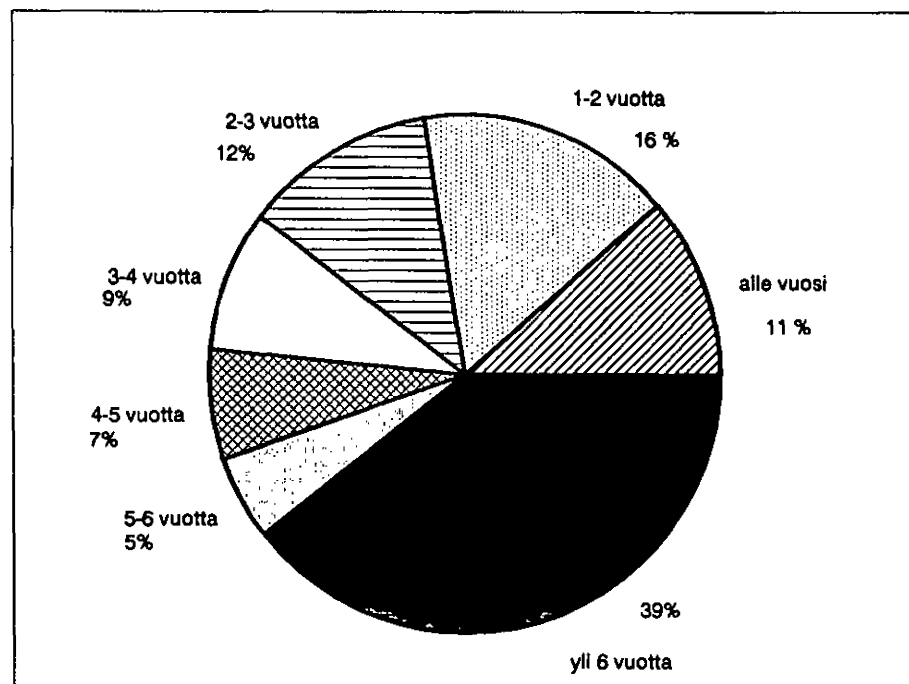
Yritysten kokonaiskantaan suhteutettuna yrityksiä perustettiin vilkkaimmin Kuopion, Keski-Suomen ja Oulun lääneissä. Suhteellisen vähän yrityksiä perustettiin Vaasan ja Kymen lääneissä.

Taulukko 2. Vuonna 1987 aloittaneet yritykset lääneittäin

Lääni	Aloittaneet	%	Yhteensä	%
Uudenmaan lääni	5 008	27,4	35 647	27,3
Turun ja Porin lääni	2 783	15,2	20 202	15,5
Ahvenanmaa	105	0,6	969	0,7
Hämeen lääni	2 625	14,4	18 199	13,9
Kymen lääni	989	5,4	7 514	5,8
Mikkelin lääni	723	4,0	4 909	3,8
P.-Karjalan lääni	595	3,3	4 132	3,2
Kuopion lääni	845	4,6	5 409	4,1
Keski-Suomen lääni	898	4,9	5 855	4,5
Vaasan lääni	1 678	8,9	13 470	10,3
Oulun lääni	1 368	7,5	9 128	7,0
Lapin lääni	674	3,7	4 841	3,7
Lääni tuntematon	0	0,0	283	0,2
YHTEENSÄ	18 291	100,0	130 558	100,0

4. Aloittaneet yritykset oikeudellisen muodon mukaan

Vuonna 1987 perustetuista 18 291 yrityksestä kolmannes (6 292) oli oikeudelliselta muodoltaan luonnollisia henkilöitä. Kommandiittiyhtiöitä oli vajaa neljännes (4 147) ja osakeyhtiöitä oli runsas neljännes (4 671).



Kuvio 4
Vuonna 1987 lopettaneet yritykset toimintajan mukaan

Verotusyhtyminä (pääosin rekisteröimättömiä osakeyhtiöitä) toimintansa aloittaneiden lukumäärä oli 1 891.

5. Lopettaneet yritykset

Vuonna 1987 lopettaneilta yrityksiltä on tässä vaiheessa saatu 7 518 kohdalla tieto lopettamisesta. Lopullinen määrä tulee olemaan arviolta noin 13 000. Vuonna 1986 lopettaneilta yrityksiltä on sen sijaan jo lähes kattavasti saatu lopettamistieto.

Näiden tietojen mukaan 12 090 yritystä lopetti toimintansa vuonna 1986. Vuonna 1985 toimintansa lopetti 13 013 yritystä.

Konkurssi lopettamisen syynä runsaalla viidenneksellä yrityksistä

Tilastokeskuksen julkaisemasta konkurssitilastosta selviää konkurssiin haettujen yritysten lukumäärä. Vuonna 1985 haettiin konkurssiin kaikkiaan 2 122 yritystä ja vuonna 1986 2 463. Vuonna 1987 pantiin vireille 2 816 konkurssia.

Neljännes lopettaneista toiminut alle 2 vuotta

Vuonna 1987 lopettaneiden yritysten ikä on selvitetty. Neljännes vuonna 1987 lopettaneista yrityksistä oli aloittanut toimintansa vuosina 1986-1987. Yli viisi vuotta toimineita yrityksiä oli lopettaneista 45%.

Käsitteet ja laadintaperusteet

Tilaston kattavuus

Tilasto on laadittu suoraan yritysrekisteristä, joka sisältää kaikki liikevaihtoverovelvolliset yritykset ja kaikki työnantajina toimivat yritykset tai muut yhteisöt. Kaikkien yritysten joukkoon verrattuna siitä puuttuvat siis maatilat sekä sellaiset liikkeen- ja ammatinharjoittajat, jotka eivät ole liikevaihtoverovollisia.

Yritysrekisterissä olevista yksiköistä rajattiin tätä tilastoa varten oikeudellisen muodon perusteella pois sellaiset jotka eivät harjoita yritystoimintaa: aatteelliset yhteisöt, asunto-osakeyhtiöt, säätiöt, julkiset viranomaiset ja uskonnolliset yhteisöt.

Tietojen saanti

Tiedot aloittamisista ja lopettamisista yritysrekisteri saa verohallituksen rekistereistä, omista tiedusteluista ja vähäisin määrin muista lähteistä.

Aloittamistiedot

Aloittamisajankohtana on yleensä verovalvonnan aloittamisajankohta. Eräistä teknisistä syistä johtuen nämä aloittamistiedot kasaantuvat jossain määrin tammi-kuulle ja hiipuvat marras- joulukuussa.

Lopettamistiedot

Yritysrekisteriin tulee useita lopettamisajankohtaa koskevia tietoja. Näistä valitaan aikaisin lopetta-

misajankohta. Lopettamistiedon saanti on usein hidasta ja saattaa kestää puolitoista vuottakin kunnes on saatu selville, että yritys on lopettanut toimintansa. Lisäksi lopettamistiedoilla on teknisistä syistä ominaisuus kasaantua loppuvuodelle.

Siirtymistiedot

Jos yritys siirtyy yhdeltä omistajalta toiselle, se lasketaan yhtäältä lopettaneeksi ja toisaalta myös aloittaneeksi. Samoin jos yritys muuttaa juridista muotoaan se lasketaan uudeksi yritykseksi.

Yritysten kokonaislukumäärä

Tauluissa esiintyvä tieto 'Toimivia yrityksiä yhteensä' tarkoittaa toimivien yritysten lukumäärää viimeisimmän tilastoajanjakson lopussa.

Toimiala

Toimiala on Tilastokeskuksen toimialaluokituksen mukainen (Toimialaluokitus (TOL), Käsikirjoja No 4, Tilastokeskus, 1979). Toimialaluokituksen on lisätty luokka 'Toimiala tuntematon' ja sen tyyppisiä luokkia kuin 'Erittelemätön teollisuus'. Aloittaneiden yritysten kohdalla toimialatieto on saatu verotustoimesta. Lopettaneiden kohdalla toimialatieto perustuu Tilastokeskuksen omiin tietoihin.

ERITYISSELVITYKSET

Julkaistava tilasto perustuu Tilastokeskuksen yritys- ja toimipaikkarekisteriin, josta on mahdollista tuottaa myös asiakkaiden erityistarpeita palvelevaa tilastoa. Tiedustelut puh. (90) 173 4528 (Jouko Rajaniemi).

TILASTOKESKUS
YR 20. ALOITTANEIDEN JA LOPETTANEIDEN YRITYSTEN LUKUMÄÄRÄ TOIMIALOITTAIN
ANTALET NYA OCH NEDLAGDA FÖRETAG ENLIGT NÄRINGSREN

TOIMIALA NÄRINGSREN	1987 VII-XII ALOITT. NYA		1986 VII-XII ALOITT. NYA		1987 I-XII ALOITT. NYA		1986 I-XII ALOITT. NYA		TOIMIVIA YRITYK- SIA YHTEENSA - VERKSAMMA FÖRE- TAG INALLES
	LOPETT. NEDLAGDA	85	LOPETT. NEDLAGDA	76	LOPETT. NEDLAGDA	199	LOPETT. NEDLAGDA	188	
1 MAA-,METSÄ- JA KALATALOUS,M JORDBRUK, SKOGSBRUK, FISKE	85	101	76	199	305	222	300	3970	
10 ERITTELEMÄTÖN MAATILA- JA K OSPECIFICERAD GÅRDSBRUK OCH	0	0	0	0	0	0	0	1	
11 MAATALOUS JA METSÄSTYS JORDBRUK OCH JAKT	48	79	51	155	190	145	239	2735	
12 METSÄTALOUS SKOGSHUSHALLNING	24	18	17	32	74	53	44	1024	
13 KALATALOUS FISKE	13	4	8	12	41	24	17	210	
2 KAIIVOS- JA MUU KAIVANNAISTO BRYTNING AV MINERALISKA PRO	25	7	22	24	88	106	34	644	
23 MALMIKAIVOSTOIMINTA MALMBRYTNING	0	0	0	0	0	0	1	2	
29 MUU KAIVANNAISTOIMINTA ANNAN BRYTNING OCH UTVINNIN	25	7	22	24	88	106	33	642	
3 TEOLLISUUS TILLVERKNING	1388	518	1455	1337	3373	3390	2342	27178	
30 ERITTELEMÄTÖN TEOLLISUUS OSPECIFICERAD TILLVERKNING	0	0	0	0	0	1	0	17	
31 ELINTARVIKK. JUOMIEN JA TUP LIVSMED.-DRYCKESV.-O.TOBAKS	80	40	97	81	175	203	133	1755	
32 TEKSTIIL, VAATT. JA NAHKAT. TEXTIL-, BEKLÄDN-, O.LÄDERV	311	136	301	253	694	660	455	4288	
33 PUUTAVARAN VALMISTUS TRAVARUTILLVERKNING	192	103	245	290	557	588	510	5388	
34 PAPERITEOLL.TUOTT.VALM., GR PAPPERS- OCH GRAFISK TILLVE	141	40	134	132	306	309	203	2628	
35 KEMIALLISTEN YMS. TUOTT. VA TILLVERKN. AV KEMISKA.O.D.	48	14	46	39	102	98	71	962	
36 SAVI- LASI- JA KIVITUOTT. V LER-, GLAS- O. STENPRODUKTS	41	11	54	49	111	102	85	1033	

TILASTOKESKUS
 YR 20. ALOITTANEIDEN JA LOPETTANEIDEN YRITYSTEN LUKUMÄÄRÄ TOIMIALOITTAIN
 ANTALET NYA OCH NEDLAGDA FÖRETAG ENLIGT NÄRINGSGRN

TOIMIALA	1987		1986		1987		1986		TOIMIVIA YRITYK- SIA YHTEENSA - VERKSAMMA FÖRE- TAG INALLES
	VII-XII ALOITT. NYA	LOPETT. NEDLAGDA	VII-XII ALOITT. NYA	LOPETT. NEDLAGDA	I-XII ALOITT. NYA	LOPETT. NEDLAGDA	I-XII ALOITT. NYA	LOPETT. NEDLAGDA	
37 METALLIEN VALMISTUS METALLFRAMSTÄLLNING	4	0	3	5	8	4	9	13	128
38 METALLI- JA KONEPAJATUOTT. VERKSTADSVARUTILLVERKNING	456	145	489	415	1178	424	1218	733	9639
39 MUU VALMISTUS ANNAN TILLVERKNING	115	29	87	73	242	72	202	139	1340
4 SÄHKÖ-, KAAJU- JA VESIHUOLT EL-, GAS- OCH VATTENFÖRSÖRJ	6	7	82	8	32	14	86	14	552
41 SÄHKÖ-, KAAJU- JA LÄMPÖHUOL EL-, GAS- OCH VÄRMFÖRSÖRJN	6	7	81	7	30	13	84	12	452
42 VEDEN PUHDISTUS JA JAKELU VATTENFÖRSÖRJNING	0	0	1	1	2	1	2	2	100
5 RAKENNUSTOIMINTA BYGGNADSVERSAMHET	720	301	610	699	1970	709	1517	1056	11935
50 ERIITTELEMÄTÖN RAKENNUSTOIMI OSPECIFISERAD BYGGNADSVERKS	22	0	0	0	27	1	2	2	26
51 TALONRAKENNUSTOIMINTA HUSBYGGNADSVERSAMHET	639	257	556	614	1722	613	1348	931	9996
52 MAA- JA VESIRAKENNUSTOIMINT ANLÄGGNINGSVERSAMHET	59	44	54	85	221	95	167	123	1913
6 TUKKU-, VÄHITT- KAUPPA, RAVITS VARUHANDEL, RESTAURANG, HOTEL	3135	1291	3170	3115	7496	3326	7464	5472	49184
60 ERIITT. KAUPPA, RAVITSEMIS- J OSPECIF. HANDEL, RESTAURANG-	0	4	0	7	0	8	0	14	171
61 TUKKUKAUPPA JA AGENTUURITOI PARTIHANDEL OCH AGENTURVERK	516	136	637	456	1390	426	1355	806	10361
62 VÄHITTÄISKAUPPA DETALJHANDEL	2049	847	1989	2059	4715	2204	4768	3598	32055
63 RAVITSEMIS- JA MAJOITUSTOIM RESTAURANG- OCH HOTELLVERKS	570	304	544	593	1391	688	1341	1054	6587
7 KULJ., VARASTOINTI JA TIETO SAMFÄRDSSEL, POST- OCH TELEK	198	214	154	341	608	379	477	526	6802

TIILASTOKESKUS
 YR 20. ALOITTANEIDEN JA LOPETTANEIDEN YRITYSTEN LUKUMÄÄRÄ TOIMIALOITTAIN
 ANTALET NYA OCH NEDLAGDA FÖRETAG ENLIGT NÄRINGSREN

TOIMIALA NÄRINGSREN	1987 VUOSI-ÄR KK-MÄN VII-XII ALOITT. NYA		1986 VII-XII ALOITT. NYA		1987 I-XII ALOITT. NYA		1986 I-XII ALOITT. NYA		TOIMIVIA YRITYK- SIA YHTEENSÄ - VERKSAMMA FÖRE- TAG INALLES
	LOPETT. NEDLAGDA	ALOITT. NYA	LOPETT. NEDLAGDA	ALOITT. NYA	LOPETT. NEDLAGDA	ALOITT. NYA	LOPETT. NEDLAGDA	ALOITT. NYA	
71 KULJETUS SAMFÄRDSEL	197	214	152	340	607	379	474	524	6737
72 TIETOLIIKENNE POST- OCH TELEKOMMUNIKATION	1	0	2	1	1	0	3	2	65
8 RAHOIT.VAK.KIINT.LIIKE-EL.P BANK.FÖRSÄKR.FASTIGH.UPPDRA	751	309	675	617	2148	676	1616	1004	14727
80 ERITT. RAHOITUS-, VAKUUTUS OSPEC. BANK-, FÖRSÄKRINGS-	1	0	0	0	1	0	0	1	1
81 RAHOITUSTOIMINTA FINANSIERINGSVERKSAMHET	58	20	26	17	134	40	58	27	990
82 VAKUUTUSTOIMINTA FÖRSÄKRINGSVERKSAMHET	1	0	0	3	3	3	0	5	250
83 KIINTEISTÖ- JA LIIKE-ELÄM.P FASTIGHETS- OCH UPDRAGSVER	691	289	649	597	2010	633	1558	971	13486
9 YHTEISKUNNALL. JA HENKILÖKO SAMHÄLLS- OCH PERSONLIGA TJ	769	374	765	774	2064	852	1900	1338	15321
90 ERITT. YHTEISKUNN. JA HENKI OSPECIF. SAMHÄLLS- OCH PESO	0	0	0	2	0	1	0	2	28
91 JULK.HALL. MAANPUOL. YL.TUR OFF.FÖRVALTN. LANDSFÖRSV. A	1	0	1	0	3	0	1	0	11
92 PUHTAANAPITO RENHÄLLNING	68	28	49	56	197	65	147	96	938
93 OPETUS, TUTKIMUS, TERVEYDEN UNDERVISNING, FORSKNING, SJUK	117	69	75	80	319	128	238	150	3066
94 VIRKISTYS- JA KULTTUURIPALV REKREATIONS-, KULTURELL SER	97	48	93	100	282	107	248	171	1524
95 KOTITALOUKSIA PALVELEVA TOI TJÄNSTER TILL HUSHÄLLEN	486	229	547	536	1263	551	1266	919	9753
96 KANSAINVÄLISET JÄRJESTÖT INTERNATIONELLA ORGANISATIO	0	0	0	0	0	0	0	0	1
TOIMIALA TUNTEMATON NÄRINGSREN OKÄND	160	5	12	4	207	5	22	4	245

TILASTOKESKUS
YR 20. ALOITTANEIDEN JA LOPETTANEIDEN YRITYSTEN LUKUMÄÄRÄ TOIMIALOITTAIN
ANTALET NYA OCH NEDLAGDA FÖRETAG ENLIGT NÄRINGSGRÉN

TOIMIALA NÄRINGSGRÉN	VUOSI-ÄR KK-MÄN	1987 VII-XII ALOITT. NYA	LOPETT. NEDLAGDA	1986 VII-XII ALOITT. NYA	LOPETT. NEDLAGDA	1987 I-XII ALOITT. NYA	LOPETT. NEDLAGDA	1986 I-XII ALOITT. NYA	LOPETT. NEDLAGDA	TOIMIVIA YRITYK- SIA YHTEENSÄ - VERKSAMMA FÖRE- TAG INALLES
KAIKKI TOIMIALAT ALLA NÄRINGSGRÉNAR		7237	3127	7022	7118	18291	7518	16800	12090	130558

TILASTOKESKUS
YR 21. ALOITTANEIDEN JA LOPETTANEIDEN YRITYSTEN LUKUMÄÄRÄ LÄÄNEITTÄIN JA TOIMIALOITTAIN
ANTALET NYA OCH NEDLAGDA FÖRETAG ENLIGT LÄN OCH NÄRINGSREN

LÄÄNI, TOIMIALA	1987 VII-XII ALOITT. NYA		1986 VII-XII ALOITT. NYA		1987 I-XII ALOITT. NYA		1986 I-XII ALOITT. NYA		TOIMIVIA YRITYK- SIÄ YHTEENSÄ - VERKSAMMA FÖRE- TAG INALLES
	LOPETT. NEDLAGDA	LOPETT. NEDLAGDA	LOPETT. NEDLAGDA	LOPETT. NEDLAGDA	LOPETT. NEDLAGDA	LOPETT. NEDLAGDA	LOPETT. NEDLAGDA	LOPETT. NEDLAGDA	
UUDENMAAN LÄÄNI NYLANDS LÄN									
1 MAA-,METSÄ- JA KALATALOUS.M JORDBRUK, SKOGSBRUK, FISKE	5	16	6	32	12	32	26	47	432
2 KAIIVOS- JA MUU KAIVANNAISTO BRYTNING AV MINERALISKA PRO	3	0	2	5	7	0	3	5	37
3 TEOLLISUUS TILLVERKNING	274	71	291	277	657	234	672	492	5765
4 SÄHKÖ-, KAASU- JA VESIHUOLT EL-, GAS- OCH VATTENFÖRSÖRJ	0	1	18	0	1	3	18	1	60
5 RAKENNUSTOIMINTA BYGGNADSVERSAMHET	246	73	190	234	643	180	446	339	3408
6 TUKKU-,VÄHITT.KAUPPA,RAVITS VARUHANDEL,RESTAURANG,HOTEL	905	262	952	808	2020	788	2108	1430	14195
7 KULJ., VARASTOINTI JA TIETO SAMFÄRDESEL, POST- OCH TELEK	46	35	49	86	145	70	146	138	1744
8 RAHOIT.VAK.KIINT.LIIKE-EL.P BANK.FÖRSÄKR.FASTIGH.UPPDRA	327	93	314	252	917	230	685	398	5813
9 YHTEISKUNNALL. JA HENKILÖKO SAMHÄLLS- OCH PERSONLIGA TJ	202	77	207	205	568	209	489	365	4147
TOIMIALA TUNTEMATON NÄRINGSREN OKÄND	26	2	1	1	38	2	5	1	46
KAIKKI TOIMIALAT ALLA NÄRINGSRENAR	2034	630	2030	1900	5008	1748	4598	3216	35647

TILASTOKESKUS
YR 21. ALOITTANEIDEN JA LOPETTANEIDEN YRITYSTEN LUKUMÄÄRÄ LÄÄNEITTÄIN JA TOIMIALOITTAIN
ANTALET NYA OCH NEDLAGDA FÖRETAG ENLIGT LÄN OCH NÄRINGSREN

LÄANI, TOIMIALA	1987 VII-XII ALOITT. NYA	1986 VII-XII ALOITT. NYA	1987 I-XII ALOITT. NYA	1986 I-XII ALOITT. NYA	LOPETT. NEDLAGDA	LOPETT. NEDLAGDA	LOPETT. NEDLAGDA	TOIMIVIA YRITYK- SIA YHTEENSA - VERKSAMMA FÖRE- TAG INALLES
TURUN JA PORIN LÄANI								
ABO-BJÖRNEBORGS LÄN								
1 MAA-, METSÄ- JA KALATALOUS.M JORDBRUK, SKOGSBRUK, FISKE	12	16	13	43	48	28	31	592
2 KAIIVOS- JA MUU KAIVANNAISTO BRYTNING AV MINERALISKA PRO	2	2	2	3	4	3	6	82
3 TEOLLISUUS TILLVERKNING	238	76	240	257	600	263	553	4836
4 SÄHKÖ-, KAASU- JA VESIHUOLT EL-, GAS- OCH VATTENFÖRSÖRJ	1	1	8	2	18	2	9	114
5 RAKENNUSTOIMINTA BYGGNADSVERSAMHET	94	54	89	101	277	124	248	1860
6 TUKKU-, VÄHITT.KAUPPA, RAVITS VARUHANDEL, RESTAURANG, HOTEL	484	190	485	513	1186	558	1111	7584
7 KULJ., VARASTOINTI JA TIETO SAMFÄRDEL, POST- OCH TELEK	14	31	26	56	79	65	78	920
8 RAHOIT.VAK.KIINT.LIIKE-EL.P BANK.FÖRSÄKR.FASTIGH.UPPDRA	65	41	73	84	242	92	183	1938
9 YHTEISKUNNALL. JA HENKILÖKO SAMHÄLLS- OCH PERSONLIGA TJ	120	62	102	112	307	131	277	2252
TOIMIALA TUNTEMATON NÄRINGSREN OKÄND	19	0	2	1	22	0	2	24
KAIKKI TOIMIALAT ALLA NÄRINGSRENAR	1049	473	1040	1172	2783	1266	2498	20202

TILASTOKESKUS
YR 21. ALOITTANEIDEN JA LOPETTANEIDEN YRITYSTEN LUKUMÄÄRÄ LÄNEITTÄIN JA TOIMIALOITTAIN
ANTALET NYA OCH NEDLAGDA FÖRETAG ENLIGT LÄN OCH NÄRINGSREN

LÄÄNI, TOIMIALA LÄN, NÄRINGSREN	1987 VII-XII ALOITT. NYA		1986 VII-XII ALOITT. NYA		1987 I-XII ALOITT. NYA		1986 I-XII ALOITT. NYA		LOPETT. NEDLAGDA	LOPETT. NEDLAGDA	TOIMIVIA YRITYK- SIA YHTEENSÄ - VERKSAMMA FÖRE- TAG INALLES
	ALOITT. NYA	LOPETT. NEDLAGDA	ALOITT. NYA	LOPETT. NEDLAGDA	ALOITT. NYA	LOPETT. NEDLAGDA	ALOITT. NYA	LOPETT. NEDLAGDA			
AHVENANMAAN MAAKUNTA LANDSKAPET ÄLAND											
1 MAA-, METSÄ- JA KALATALOUS, M JORDBRUK, SKOGSBRUK, FISKE	0	0	0	4	7	0	1	4	45		
3 TEOLLISUUS TILLVERKNING	1	2	3	7	10	7	15	13	176		
4 SÄHKÖ-, KAASU- JA VESIHUOLT EL-, GAS- OCH VATTENFÖRSÖRJ	0	1	0	0	0	1	0	0	5		
5 RAKENNUSTOIMINTA BYGGNADSVERSAMHET	4	0	0	4	5	0	2	5	70		
6 TUKKU-, VÄHITT. KAUPPA, RAVITS VARUHANDEL, RESTAURANG, HOTEL	17	3	20	23	57	16	47	44	437		
7 KULJ.; VARASTOINTI JA TIETO SAMFÄRDEL, POST- OCH TELEK	2	4	0	1	4	4	5	4	52		
8 RAHOIT. VAK. KIINT. LIIKE-EL. P BANK. FÖRSÄKR. FASTIGH. UPPDRA	4	1	3	1	13	3	7	2	87		
9 YHTEISKUNNALL. JA HENKILÖKO SAMPÄLLS- OCH PERSONLIGA TJ	3	1	6	1	8	1	9	3	96		
TOIMIALA TUNTEMATON NÄRINGSREN OKÄND	1	0	0	0	1	0	0	0	1		
KAIKKI TOIMIALAT ALLA NÄRINGSRENAR	32	12	32	41	105	32	86	75	969		

TILASTOKESKUS
 YR 21. ALOITTANEIDEN JA LOPETTANEIDEN YRITYSTEN LUKUMAARÄ LÄÄNEITTÄIN JA TOIMIALOITTAIN
 ANTALET NYA OCH NEDLAGDA FÖRETAG ENLIGT LÄN OCH NÄRINGSREN

LÄÄNI, TOIMIALA LÄN, NÄRINGSREN	1987		1986		1987		1986		TOIMIVIA YRITYK- SIA YHTEENSÄ - VERKSAMMA FÖRE- TAG INALLES
	VUOSI-ÄR KK-MÄN	ALOITT. NYA	LOPETT. NEDLAGDA	VII-XII ALOITT. NYA	LOPETT. NEDLAGDA	I-XII ALOITT. NYA	LOPETT. NEDLAGDA	I-XII ALOITT. NYA	
HÄMEEN LÄÄNI TAVASTEUS LÄN									
1 MAA-,METSÄ- JA KALATALOUS,M JORDBRUK, SKOGSBRUK, FISKE	7	9	6	29	18	18	21	47	467
2 KAIIVOS- JA MUU KAIVANNAISTO BRYTNING AV MINERALISKA PRO	1	0	1	0	1	1	6	0	33
3 TEOLLISUUS TILLVERKNING	258	130	290	225	602	287	609	402	4680
4 SÄHKÖ-, KAASU- JA VESIHUOLT EL-, GAS- OCH VATTENFÖRSÖRJ	3	1	17	1	6	2	17	3	74
5 RAKENNUSTOIMINTA BYGGNADSVERSAMHET	102	45	89	94	266	117	209	145	1537
6 TUKKU-, VÄHITT.KAUPPA, RAVITS VARUHANDEL, RESTAURANG, HOTEL	496	246	472	461	1125	560	1092	840	6785
7 KULJ., VARASTOINTI JA TIETO SAMFARDEL, POST- OCH TELEK	21	15	14	33	49	32	54	57	730
8 RAHOIT.VAK.KIINT.LIIKE-EL.P BANK.FÖRSÄKR.FASTIGH.UPPDRA	103	55	94	64	259	107	224	129	1773
9 YHTEISKUNNALL. JA HENKILÖKO SAMHALLS- OCH PERSONLIGA TJ	101	56	132	124	254	142	282	209	2075
TOIMIALA TUNTEMATON NÄRINGSREN OKÄND	30	1	2	0	42	1	2	0	45
KAIKKI TOIMIALAT ALLA NÄRINGSRENAR	1122	558	1117	1031	2625	1267	2516	1832	18199

TILASTOKESKUS
 YR 21. ALOITTANEIDEN JA LOPETTANEIDEN YRITYSTEN LUKUMÄÄRÄ LÄÄNEITTÄIN JA TOIMIALOITTAIN
 ANTALET NYA OCH NEDLAGDA FÖRETAG ENLIGT LÄN OCH NÄRINGSREN

LÄÄNI, TOIMIALA LÄN, NÄRINGSREN	1987		1986		1987		1986		TOIMIVIA YRITYK- SIA YHTEENSÄ - VERKSAMMA FÖRE- TAG INALLES
	VUOSI-ÄR KK-MÄN ALOITT. NYA	LOPETT. NEDLAGDA	VII-XII ALOITT. NYA	LOPETT. NEDLAGDA	I-XII ALOITT. NYA	LOPETT. NEDLAGDA	I-XII ALOITT. NYA	LOPETT. NEDLAGDA	
KYMEN LÄÄNI KYMMENE LÄN									
1 MAA-,METSÄ- JA KALATALOUS,M JORDBRUK, SKOGSBRUK, FISKE	3	6	9	12	7	9	14	19	230
2 KAIVOS- JA MUU KAIVANNAISTO BRYTNING AV MINERALISKA PRO	1	0	0	1	2	1	4	3	28
3 TEOLLISUUS TILLVERKNING	62	21	61	90	162	63	170	149	1453
4 SÄHKÖ-, KAASU- JA VESIHUOLT EL-, GAS- OCH VATTENFÖRSÖRJ	2	2	15	2	2	2	16	3	37
5 RAKENNUSTOIMINTA BYGGNADSVVERKSAMHET	28	20	44	39	116	44	114	71	821
6 TUKKU-, VÄHJITT.KAUPPA,RAVITS VARUHANDEL,RESTAURANG,HOTEL	185	74	163	183	453	204	387	305	2767
7 KULJ., VARASTOINTI JA TIETO SAMFÄRDEL, POST- OCH TELEK	14	15	7	20	35	21	22	34	432
8 RAHOIT.VAK.KIINT.LIIKE-EL.P BANK.FÖRSÄKR.FASTIGH.UPPDRA	22	10	35	34	88	27	91	51	773
9 YHTEISKUNNALL. JA HENKILÖKO SAMHÄLLS- OCH PERSONLIGA TJ	37	21	49	55	116	51	117	86	960
TOIMIALA TUNTEMATON NÄRINGSREN OKÄND	5	0	2	1	8	0	2	1	13
KAIKKI TOIMIALAT ALLA NÄRINGSRENAR	359	169	385	437	989	422	937	722	7514

FILASTOKESKUS
YR 21. ALOITTANEIDEN JA LOPETTANEIDEN YRITYSTEN LUKUMÄÄRÄ LÄÄNEITTÄIN JA TOIMIALOITTAIN
ANTALET NYA OCH NEDLAGDA FÖRETAG ENLIGT LÄN OCH NÄRINGSREN

LÄÄNI, TOIMIALA	VUOSI-ÄR KK-MÄN	1987		1986		1987		1986		TOIMIVIA YRITYK- SIA YHTEENSÄ - VERKSAMMA FÖRE- TAG INALLES
		ALOITT. NYA	LOPETT. NEDLAGDA	ALOITT. NYA	LOPETT. NEDLAGDA	ALOITT. NYA	LOPETT. NEDLAGDA	ALOITT. NYA	LOPETT. NEDLAGDA	
MIKKELIN LÄÄNI										
S:T MICHELS LÄN										
1	MAA-METSÄ- JA KALATALOUS, M JORDBRUK, SKOGSBRUK, FISKE	7	9	6	16	23	16	16	20	261
2	KAIIVOS- JA MUU KAIVANNAISTO BRYTNING AV MINERALISKA PRO	0	1	1	0	0	2	4	0	12
3	TEOLLISUUS TILLVERKNING	58	28	55	66	133	63	155	110	1066
4	SÄHKÖ-, KAASU- JA VESIHUOLT EL-, GAS- OCH VATTENFÖRSÖRJ	0	1	3	0	1	1	3	0	20
5	RAKENNUSTOIMINTA BYGGNADSVERKSAMHET	25	14	11	34	77	27	35	47	414
6	TUKKU- VÄHITT KAUPPA, RAVITS VARUHANDEL, RESTAURANG, HOTEL	113	79	101	115	298	168	276	210	1787
7	KULJ., VARASTOINTI JA TIETO SAMFARDEL, POST- OCH TELEK	20	17	4	13	49	21	20	20	276
8	RAHOIT. VAK. KIINT. LIIKE-EL. P BANK. FÖRSÄKR. FASTIGH. UPPDRA	14	17	17	12	50	22	48	20	444
9	YHTEISKUNNALL. JA HENKILÖKO SAMHÄLLS- OCH PERSONLIGA TJ.	33	18	30	28	77	35	74	39	614
TOIMIALA TUNTEMATON NÄRINGSREN OKÄND		11	0	0	0	15	0	0	0	15
KAIKKI TOIMIALAT ALLA NÄRINGSRENAR		281	184	228	284	723	354	631	466	4909

TILASTOKESKUS YR 21. ALOITTANEIDEN JA LOPETTANEIDEN YRITYSTEN LUKUMÄÄRÄ LÄÄNEITTÄIN JA TOIMIALOITTAIN NORRA KARELENS LÄN OCH NÄRINGSREN		1987 VUOSI-ÄR KK-MÄN		1986 VII-XII ALOITT. NYA		1987 I-XII ALOITT. NYA		1986 I-XII ALOITT. NYA		TOIMIVIA YRITYK- SIA YHTEENSÄ - VERKSAMMA FÖRE- TAG INALLES	
LÄÄNI, TOIMIALA	LOPETT. NEDLAGDA	ALOITT. NYA	LOPETT. NEDLAGDA	ALOITT. NYA	LOPETT. NEDLAGDA	ALOITT. NYA	LOPETT. NEDLAGDA	ALOITT. NYA	LOPETT. NEDLAGDA	ALOITT. NYA	LOPETT. NEDLAGDA
POHJOIS-KARJALAN LÄÄNI NORRA KARELENS LÄN											
1 MAA-,METSÄ- JA KALATALOUS.M JORDBRUK, SKOGSBRUK, FISKÉ	2	4	5	5	23	12	13	13	13	225	225
2 KAIIVOS- JA MUU KAIVANNAISTO BRYTNING AV MINERALISKA PRO	1	0	3	0	3	0	0	3	0	16	16
3 TEOLLISUUS. TILLVERKNING	36	31	69	33	108	55	143	143	61	795	795
4 SÄHKÖ-, KAASU- JA VESIHUOLT EL-, GAS- OCH VATTENFÖRSÖRJ	0	0	0	0	0	1	0	0	0	18	18
5 RAKENNUSTOIMINTA BYGGNADSVERSAMHET	19	15	20	15	68	28	49	49	25	403	403
6 TUKKU-, VÄHITT.KAUPPA, RAVITS VARUHANDEL, RESTAURANG, HOTEL	92	64	112	117	245	124	249	249	186	1492	1492
7 KULJ., VARASTOINTI JA. TIETO SAMFÄRDEL, POST- OCH TELEK	5	11	8	21	19	19	23	23	30	288	288
8 RAHOIT.VAK.KIINT.LIIKE-EL.P BANK.FÖRSÄKR.FASTIGH.UPPDRA	19	12	11	21	54	23	30	30	32	362	362
9 YHTEISKUNNALL. JA HENKILÖKO SAMHÄLLS- OCH PERSONLIGA TJ	27	15	26	20	67	43	63	63	39	524	524
TOIMIALA TUNTEMATON NÄRINGSREN OKÄND	8	0	0	0	8	0	1	1	0	9	9
KAIKKI TOIMIALAT ALLA NÄRINGSRENAR	209	152	254	232	595	305	574	574	386	4132	4132

TILASTOKESKUS
YR 21. ALOITTANEIDEN JA LOPETTANEIDEN YRITYSTEN LUKUMÄÄRÄ LÄÄNEITTÄIN JA TOIMIALOITTAIN
ANTALET NYA OCH NEDLAGDA FÖRETAG ENLIGT LÄN OCH NÄRINGSREN

LÄÄNI, TOIMIALA LÄN, NÄRINGSREN	1987 VII-XII ALOITT. NYA		1986 VII-XII ALOITT. NYA		1987 I-XII ALOITT. NYA		1986 I-XII ALOITT. NYA		TOIMIVIA YRITYK- SIÄ YHTEENSÄ - VERKSAMMA FÖRE- TAG INALLES
	LOPETT. NEDLAGDA	LOPETT. NEDLAGDA	LOPETT. NEDLAGDA	LOPETT. NEDLAGDA	LOPETT. NEDLAGDA	LOPETT. NEDLAGDA	LOPETT. NEDLAGDA	LOPETT. NEDLAGDA	
<p>KUOPION LÄÄNI KUOPIO LÄN</p>									
1 MAA-,METSÄ- JA KATALOUS,M JORDBRUK, SKOGSBRUK, FISKE	2	8	7	19	42	14	16	24	330
2 KAIIVOS- JA MUU KAIVANNAISTO BRYTNING AV MINERALISKA PRO	1	0	0	0	2	0	3	1	25
3 TEOLLISUUS TILLVERKNING	69	20	64	59	152	52	149	92	995
4 SÄHKÖ-, KAASU- JA VESTIHUOLT EL-, GAS- OCH VATTENFORSÖRJ	0	0	2	0	0	1	2	0	5
5 RAKENNUSTOIMINTA BYGGNADSVVERKSAMHET	21	9	26	27	80	24	61	44	527
6 TUKKU-, VÄHITT.KAUPPA,RAVIITS VARUHANDEL,RESTAURANG,HOTEL	125	65	135	128	316	158	326	242	1975
7 KULJ., VARASTOINTI JA TIETO SAMFARDEL, POST- OCH TELEK	9	15	2	14	45	24	17	25	341
8 RAHOIT.VAK.KIINT.LIIKE-EL.P BANK.FÖRSÄKR.FASTIGH.UPPDRA	29	17	19	28	81	35	57	39	458
9 YHTEISKUNNALL. JA HENKILÖKO SAMHALLS- OCH PERSONLIGA TJ	36	14	39	46	116	36	94	73	741
TOIMIALA TUNTEMATON NÄRINGSREN OKÄND	7	0	0	0	11	0	0	0	12
KAIKKI TOIMIALAT ALLA NÄRINGSRENAR	299	148	294	321	845	344	725	540	5409

TILASTOKESKUS
YR 21. ALOITTANEIDEN JA LOPETTANEIDEN YRITYSTEN LUKUMÄÄRÄ LÄÄNEITTÄIN JA TOIMIALOITTAIN
ANTALET NYA OCH NEDLAGDA FÖRETAG ENLIGT LÄN OCH NÄRINGSREN

LÄÄNI, TOIMIALA	1987 VII-XII ALOITT. NYA		1986 VII-XII ALOITT. NYA		1987 I-XII ALOITT. NYA		1986 I-XII ALOITT. NYA		TOIMIVIA YRITYK- SIÄ YHTEENSÄ - VERKSAMMA FÖRE- TAG INALLES
	LOPETT. NEDLAGDA	NYA	LOPETT. NEDLAGDA	NYA	LOPETT. NEDLAGDA	NYA	LOPETT. NEDLAGDA	NYA	
KESKISUOMEN LÄÄNI MELLERSTA FINLANDS LÄN									
1 MAA-,METSÄ- JA KALATALOUS,M JORDBRUK, SKOGSBRUK, FISKE	5	2	4	9	19	6	11	11	216
2 KAIIVOS- JA MUU KAIVANNAISTO BRYTNING AV MINERALISKA PRO	4	0	2	2	10	0	10	2	50
3 TEOLLISUUS TILLVERKNING	100	23	81	58	224	55	198	108	1307
4 SÄHKÖ-, KAASU- JA VESIHUOLT EL-, GAS- OCH VATTENFÖRSÖRJ	0	0	5	0	1	0	5	0	26
5 RAKENNUSTOIMINTA BYGGNADSVERSAMHET	33	11	31	30	93	24	83	41	551
6 TUKKU-,VÄHITT.KAUPPA,RAVITS VARUHANDEL, RESTAURANG, HOTEL	117	40	159	126	308	117	349	226	2028
7 KULJ., VARASTOINTI JA TIETO SAMFÄRDEL, POST- OCH TELEK	8	9	12	21	33	21	27	29	351
8 RAHOIT.VAK.KIINT.LIIKE-EL.P BANK.FÖRSÄKR.FASTIGH.OPPDRA	33	6	21	19	87	21	55	27	579
9 YHTEISKUNNALL. JA HENKILÖKO SAMHALLS- OCH PERSONLIGA TJ	40	19	35	31	114	36	106	64	737
TOIMIALA TUNTEMATON NÄRINGSREN OKÄND	8	0	0	0	9	0	1	0	10
KAIKKI TOIMIALAT ALLA NÄRINGSRENAR	348	110	350	296	898	280	845	508	5855

TILASTOKESKUS
YR 21. ALOITTANEIDEN JA LOPETTANEIDEN YRITYSTEN LUKUMÄÄRÄ LÄXNEITTÄIN JA TOIMIALOITTAIN
ANTALET NYA OCH NEDLAGDA FÖRETAG ENLIGT LÄN OCH NÄRINGSREN

LÄÄNI, TOIMIALA LÄN, NÄRINGSREN	VUOSI-ÄR KK-MÄN	1987 VII-XII ALOITT. NYA		1986 VII-XII ALOITT. NYA		1987 I-XII ALOITT. NYA		1986 I-XII ALOITT. NYA		TOIMIVIA YRITYK- SIA YHTEENSA - VERKSAMMA FÖRE- TAG INALLES
		LOPETT. NEDLAGDA NYA	LOPETT. NEDLAGDA NYA	LOPETT. NEDLAGDA NYA	LOPETT. NEDLAGDA NYA	LOPETT. NEDLAGDA NYA	LOPETT. NEDLAGDA NYA			
VAASAN LÄÄNI VASA LÄN										
1 MAA-,METSÄ- JA KALATALOUS,M JORDBRUK, SKOGSBRUK, FISKE	27	17	11	13	62	26	47.	31	732	
2 KAIIVOS- JA MUU KAIVANNAISTO BRYTNING AV MINERALISKA PRO	8	1	0	1	28	2	11	2	122	
3 TEOLLISUUS TILLVERKNING	165	56	160	124	389	127	370	242	3522	
4 SÄHKÖ-, KAASU- JA VESIHUOLT EL-, GAS- OCH VATTENFÖRSÖRJ	0	0	6	2	1	1	8	2	86	
5 RAKENNUSTOIMINTA BYGGNADSVERSAMHET	58	25	37	39	125	54	102	56	1015	
6 TUKKU-, VÄHITT.KAUPPA, RAVITS VARUHANDEL, RESTAURANG, HOTEL	269	95	253	278	657	242	682	462	4700	
7 KULJ., VARASTOINTI JA TIETO SAMFÄRDEL, POST- OCH TELEK	26	19	16	25	67	35	47	38	694	
8 RAHOIT.VAK.KIINT.LIIKE-EL.P BANK.FÖRSÄKR.FASTIGH.UPPDRA	64	20	48	24	158	42	106	52	1128	
9 YHTEISKUNNALL. JA HENKILÖKO SAMHÄLLS- OCH PERSONLIGA TJ	78	30	65	62	175	63	184	110	1455	
TOIMIALA TUNTEMATON NÄRINGSREN OKÄND	15	1	1	0	16	1	1	0	16	
KAIKKI TOIMIALAT ALLA NÄRINGSRENAR	710	264	597	568	1678	593	1558	995	13470	

TILASTOKESKUS YR 21. ALOITTANEIDEN JA LOPETTANEIDEN YRITYSTEN LUKUMÄÄRÄ LÄINEITTÄIN JA TOIMIALOITTAIN ANTALET NYA OCH NEDLAGDA FÖRETAG ENLIGT LÄN OCH NÄRINGSREN		1987 VII-XII ALOITT. NYA		1986 VII-XII ALOITT. NYA		1987 I-XII ALOITT. NYA		1986 I-XII ALOITT. NYA		TOIMIVIA YRITYK- SIA YHTEENSÄ - VERKSAMMA FÖRE- TAG INALLES	
LÄÄNI, TOIMIALA	VUOSI-AR KK-MÄN	LOPETT. NEDLAGDA	ALOITT. NYA	LOPETT. NEDLAGDA	ALOITT. NYA	LOPETT. NEDLAGDA	ALOITT. NYA	LOPETT. NEDLAGDA	ALOITT. NYA	LOPETT. NEDLAGDA	
OULUN LÄÄNI											
ULEÄBORGS LÄN											
1	MAA- METSÄ- JA KALATALOUS M JORDBRUK, SKOGSBRUK, FISKE	5	11	6	12	19	22	15	18	265	
2	KAIVOS- JA MUU KAIVANNAISTO BRYTNING AV MINERALISKA PRO	4	2	10	10	23	4	46	13	200	
3	TEOLLISUUS TILLVERKNING	89	47	89	95	236	111	228	150	1684	
4	SÄHKÖ-, KAASU- JA VESIHUOLT EL-, GAS- OCH VATTENFÖRSÖRJ	0	0	5	1	0	0	5	3	73	
5	RAKENNUSTOIMINTA BYGGNADSVVERKSAMHET	63	27	47	60	145	62	108	92	900	
6	TUKKU-, VÄHITT. KAUPPA, RAVITS VARUHANDEL, RESTAURANG, HOTEL	229	125	224	251	551	265	575	405	3287	
7	KULJ., VARASTOINTI JA TIETO SAMFÄRDESEL, POST- OCH TELEK	23	32	10	32	48	48	27	48	640	
8	RAHOIT. VAK. KIINT. LIIKE-EL. P BANK. FÖRSÄKR. FASTIGH. UPPDRA	49	28	32	50	150	53	90	95	918	
9	YHTEISKUNNALL. JA HENKILÖKO SAMHÄLLS- OCH PERSONLIGA TJ	57	47	57	63	171	74	151	104	1127	
	TOIMIALA TUNTEMATON NÄRINGSREN OKÄND	20	1	4	1	25	1	8	1	34	
	KAIKKI TOIMIALAT ALLA NÄRINGSRENAR	539	320	484	575	1368	640	1253	929	9128	

TILASTOKESKUS
YR 21. ALOITTANEIDEN JA LOPETTANEIDEN YRITYSTEN LUKUMÄÄRÄ LÄÄNEITTÄIN JA TOIMIALOITTAIN
ANTALET NYA OCH NEDLAGDA FÖRETAG ENLIGT LÄN OCH NÄRINGSREN

LÄÄNI, TOIMIALA	1987		1986		1987		1986		1986 I-XII ALOITT. NYA	LOPETT. NEDLAGDA	TOIMIVIA YRITYK- SIÄ YHTEENSÄ - VERKSAMMA FÖRE- TAG INALLES
	VUOSI-AR KK-MÄN VII-XII ALOITT. NYA	LOPETT. NEDLAGDA	VII-XII ALOITT. NYA	LOPETT. NEDLAGDA	I-XII ALOITT. NYA	LOPETT. NEDLAGDA					
LÄN, NÄRINGSREN											
LAPIN LÄÄNI											
LAPPLANDS LÄN											
1 MAA-METSÄ- JA KALATALOUS, M JORDBRUK, SKOGSBRUK, FISKE	10	3	3	5	25	6	11	10	172		
2 KAIVOS- JA MUU KAIVANNAISTO BRYTNING AV MINERALISKA PRO	0	1	1	2	5	2	10	3	37		
3 TEOLLISUUS TILLVERKNING	38	13	53	43	100	35	126	84	874		
4 SÄHKÖ-, KAASU- JA VESIHUOLT EL-, GAS- OCH VATTENFÖRSÖRJ	0	0	3	0	2	0	3	0	34		
5 RAKENNUSTOIMINTA BYGGNADSVVERKSAMHET	27	8	26	20	75	24	58	33	419		
6 TUKKU-, VÄHITT.KAUPPA, RAVITS VARUHANDEL, RESTAURANG, HOTEL	103	42	94	104	280	112	258	185	1996		
7 KULJ., VARASTOINTI JA TIETO SAMFÄRDSEL, POST- OCH TELEK	10	11	6	19	35	19	11	25	330		
8 RAHOIT.VAK.KIINT.LIIKE-EL.P BANK.FÖRSÄKR.FASTIGH.UPPDRA	22	9	8	25	49	20	37	29	408		
9 YHTEISKUNNALL. JA HENKILÖKO SAMFÄLLS- OCH PERSONLIGA TJ	35	12	17	26	91	27	51	50	556		
TOIMIALA TUNTEMATON NÄRINGSREN OKÄND	10	0	0	0	12	0	0	0	15		
KAIKKI TOIMIALAT ALLA NÄRINGSRENAR	255	99	211	244	674	245	565	419	4841		

TILASTOKESKUS
 YR 21. ALOITTANEIDEN JA LOPETTANEIDEN YRITYSTEN LUKUMÄÄRÄ LÄÄNEITTÄIN JA TOIMIALOITTAIN
 ANTALET NYA OCH NEDLAGDA FÖRETAG ENLIGT LÄN OCH NÄRINGSREN

LÄÄNI, TOIMIALA	1987		1986		1987		1986		TOIMIVIA YRITYK- SIA YHTEENSÄ - VERKSAMMA FÖRE- TAG INALLES
	VUOSI-ÄR KK-MÄN	VII-XII ALOITT. NYA	LOPETT. NEDLAGDA NYA	VII-XII ALOITT. NYA	LOPETT. NEDLAGDA NYA	I-XII ALOITT. NYA	LOPETT. NEDLAGDA NYA	I-XII ALOITT. NYA	
LÄÄNI, NÄRINGSREN									
LÄÄNI, TUUNTEMATON LÄN OKÄND									
1 MAA-,METSÄ- JA KALATALOUS,M JORDBRUK, SKOGSBRUK, FISKE	0	0	0	0	0	0	0	0	3
2 KAIIVOS- JA MUU KAIVANNAISTO BRYTNING AV MINERALISKA PRO	0	0	0	0	0	0	0	0	2
3 TEOLLISUUS TILLVERKNING	0	0	3	0	2	0	2	4	25
5 RAKENNUSTOIMINTA BYGGNADSVVERKSAMHET	0	0	2	0	1	0	2	3	10
6 TUKKU-, VÄHITT.KAUPPA,RAVIITS VARUHANDEL,RESTAURANG,HOTEL	0	6	8	0	14	0	4	9	151
7 KULJ., VARASTOINTI JA TIETO SAMFÄRDSEL, POST- OCH TELEK	0	0	0	0	0	0	0	0	4
8 RAHOIT.VAK.KIINT.LIIKE-EL.P BANK.FÖRSÄKR.FASTIGH.UPPDRA	0	0	3	0	1	0	3	5	46
9 YHTEISKUNNALL. JA HENKILÖKO SAMFÄLLS- OCH PERSONLIGA TJ	0	2	1	0	4	0	3	4	37
TOIMIALA TUUNTEMATON NÄRINGSREN OKÄND	0	0	0	0	0	0	0	0	5
KAIKKI TOIMIALAT ALLA NÄRINGSRENAR	0	8	17	0	22	0	14	26	283

TILASTOKESKUS
 YR 21. ALOITTANEIDEN JA LOPETTANEIDEN YRITYSTEN LUKUMÄÄRÄ LÄÄNEITTÄIN JA TOIMIALOITTAIN
 ANTALET NYA OCH NEDLAGDA FÖRETAG ENLIGT LÄN OCH NÄRINGSREN

LÄANI, TOIMIALA	1987		1986		1987		1986		TOIMIVIA YRITYK- SIÄ YHTEENSA - VERKSAMMA FÖRE- TAG INALLES
	VUOSI-ÄR KK-MÄN	1987 VII-XII ALOITT. NYA	LOPETT. NEDLAGDA	1986 VII-XII ALOITT. NYA	LOPETT. NEDLAGDA	1987 I-XII ALOITT. NYA	LOPETT. NEDLAGDA	1986 I-XII ALOITT. NYA	
LÄN, NÄRINGSREN									
KOKO MAA HELA LANDET									
1 MAA-,METSÄ- JA KALATALOUS.M JORDBRUK, SKOGSBRUK, FISKE	85	101	76	199	305	188	222	300	3970
2 KAIIVOS- JA MUU KAIVANNAISTO BRYTNING AV MINERALISKA PRO	25	7	22	24	88	15	106	34	644
3 TEOLLISUUS TILLVERKNING	1388	518	1456	1337	3373	1354	3390	2342	27178
4 SÄHKÖ-, KAASU- JA VESIHUOLT EL-, GAS- OCH VATTENFÖRSÖRJ	6	7	82	8	32	14	86	14	552
5 RAKENNUSTOIMINTA BYGGNADSVERSAMHET	720	301	610	699	1970	709	1517	1056	11935
6 TUKKU-,VÄHITT.KAUPPA,RAVITS VARUHANDEL,RESTAURANG,HOTEL	3135	1291	3170	3115	7496	3326	7464	5472	49184
7 KULJ., VARASTOINTI JA TIETO SAMFÄRDESEL, POST- OCH TELEK	198	214	154	341	608	379	477	526	6802
8 RAHOIT.VAK.KIINT.LIIKE-EL.P BANK.FÖRSÄKR.FASTIGH.UPPDRA	751	309	675	617	2148	676	1616	1004	14727
9 YHTEISKUNNALL. JA HENKILÖKO SAMHÄLLS- OCH PERSONLIGA TJ	769	374	765	774	2064	852	1900	1338	15321
TOIMIALA TUNTEMATON NÄRINGSREN OKÄND	160	5	12	4	207	5	22	4	245
KAIKKI TOIMIALAT ALLA NÄRINGSRENAR	7237	3127	7022	7116	18291	7518	16800	12090	130558

TILASTOKESKUS YR23. LOPETTANEET YRITYKSET ALOITTAMISVIJODEN MUKAAN ANTALET NEDLAGDA FÖRETAG ENLIGT BEGYNNELSEAR		VUONNA 1987 LOPETTANEIDEN LKM ANTALET NEDLAGDA ÄR 1987	
YRITYKSEN ALOITTAMISVUOSI FÖRETAGETS BEGYNNELSEAR	HEINÄ-JOULUKUUSSA 1987 LOPETTANEIDEN LKM ANTALET NEGLAGDA JULI-DECEMBER 1987	HEINÄ-JOULUKUUSSA 1987 LOPETTANEIDEN LKM ANTALET NEGLAGDA JULI-DECEMBER 1987	VUONNA 1987 LOPETTANEIDEN LKM ANTALET NEDLAGDA ÄR 1987
1987	533	533	855
1986	505	505	1218
1985	332	332	908
1984	230	230	668
1983	172	172	520
1982	160	160	400
ENNEN VUOTTA 1982	1195	1195	2949
YHTEENSÄ - SUMMA	3127	3127	7518

TILASTOKESKUS
 YR24. MUJUFOKSET YRITYSTEN KOKONAISMÄÄRÄSSÄ TOIMIALOITTAIN
 FÖRÄNDRINGARNA I TOTALA ANTALET FÖRETAG ENLIGT NÄRINGSREN

TOIMIALA, VUOSI NÄRINGSREN, ÅR	YRITYSTEN LKM VUODEN ALUSSA ANTALET FÖRETAG I ÅRETS BÖRJAN	INDEKSI INDEX	MUUTOS LKM ÄNDRING ANTAL	ALOITT. - NYA		LOPETT. - NEDLAGDA	
				LKM ANTAL	%	LKM ANTAL	%
1 MAA-, METSÄ- JA KALATALOUS, JORDBRUK, SKOGSBRUK, FISKE							
1985	4003	100.0	-72	247	6.2	319	8.0
1986	3931	98.2	-78	222	5.6	300	7.6
1987	3853	96.3	117	305	7.9	188	4.9
2 KAIIVOS- JA MUU KAIVANNAISTO BRYTNING AV MINERALISKA PRO							
1985	463	100.0	36	73	15.8	37	8.0
1986	499	107.8	72	106	21.2	34	6.8
1987	571	123.3	73	88	15.4	15	2.6
3 TEOLLISUUS TILLVERKNING							
1985	23062	100.0	1049	3543	15.4	2494	10.8
1986	24111	104.5	1048	3390	14.1	2342	9.7
1987	25159	109.1	2019	3373	13.4	1354	5.4
4 SÄKKÖ-, KAASU- JA VESIHUOLT EL, GAS- OCH VATTENFÖRSÖRJI							
1985	470	100.0	-5	11	2.3	16	3.4
1986	465	98.9	72	86	18.5	14	3.0
1987	537	114.3	22	37	6.9	15	2.8
5 RAKENNUSTOIMINTA BYGNADSVÄRSAMHET							
1985	9709	100.0	504	1719	17.7	1215	12.5
1986	10213	105.2	461	1517	14.9	1056	10.3
1987	10674	109.9	1261	1970	18.5	709	6.6
6 TUKKU-, VÄHITT. KAUPPA, RAVITS VARUHANDEL, RESTAURANG, HOTEL							
1985	42278	100.0	747	5862	16.2	6115	14.5
1986	43025	101.8	1992	7464	17.3	5472	12.7
1987	45017	106.5	4170	7496	16.7	3326	7.4

TILASTOKESKUS
YR24. MUUTOKSET YRITYSTEN KOKONAISMAÄRÄSSÄ TOIMIALOITTAIN
FÖRÄNDRINGARNA I TOTALA ANTALET FÖRETAG ENLIGT NÄRINGSREN

TOIMIALA, VUOSI NÄRINGSREN, ÅR	YRITYSTEN LKM VUODEN ALUSSA ANTALET FÖRETAG I ARETS BÖRJAN	INDEKSI INDEX	MUUTOS LKM ÄNDRING ANTAL	ALOITT. - NYA		LOPETT. - NEDLAGDA	
				LKM ANTAL	%	LKM ANTAL	%
7 KULJ., VARASTOINTI JA TIETO SAMFÄRDSEL, POST- OCH TELEK							
1985	6605	100.0	20	505	7.6	485	7.3
1986	6625	100.3	-50	477	7.2	527	8.0
1987	6575	99.5	229	608	9.2	379	5.8
8 RAHOIT. VAK. KIINT. LIIKE-EL. P BANK. FÖRSÄKR. FASTIGH. UPPDRÅ							
1985	11834	100.0	809	1764	14.9	955	8.1
1986	12643	106.8	612	1616	12.8	1004	7.9
1987	13255	112.0	1473	2149	16.2	676	5.1
9 YHTEISKUNNALL. JA HENKILÖKO SAMHÄLLS- OCH PERSONLIGA TJ							
1985	12891	100.0	656	2021	15.7	1365	10.6
1986	13547	105.1	562	1900	14.0	1338	9.9
1987	14109	109.4	1212	2064	14.6	852	6.0
TOIMIALA TUNTEMATON NÄRINGSREN OKÄND							
1985	10	100.0	6	18	180.0	12	120.0
1986	16	160.0	19	22	137.5	3	18.8
1987	35	350.0	197	201	574.3	4	11.4
KAIKKI TOIMIALAT ALLA NÄRINGSRENAR							
1985	111325	100.0	3750	16763	15.1	13013	11.7
1986	115075	103.4	4710	16800	14.6	12090	10.5
1987	119785	107.6	10773	18291	15.3	7518	6.3

TILASTOKESKUKSEN YRITYS- JA TOIMIPAIKKAREKISTERI

on kattava ja ajantasainen osoitepankki, joka sisältää tiedot

- yli 140 000 yrityksestä ja yhteisöstä
- noin 180 000 toimipaikasta

Rekisteriä päivitetään usein - tiedot ovat ajan tasalla.

Voit määritellä kohderyhmäsi esim.

- toimialan mukaan
- yrityksen tai toimipaikan koon mukaan
- alueen mukaan

Kun tarvitset tietoja toiminnassa olevista yrityksistä tai toimipaikoista, ota yhteys Tilastokeskukseen, puh. 90-1734 530 tai 90-1734 528. Saat haluamasi osoitteistot nopeasti ja edullisesti.

STATISTIKCENTRALENS FÖRETAGS- OCH ARBETSSTÄLLEREGISTER

är en täckande och tidsenlig adressbank med uppgifter om

- över 140 000 företag och samfund
- omkring 180 000 arbetsställen

Uppgifterna uppdateras kontinuerligt, registret är alltid up-to-date.

Du kan definera urvalsgruppen t.ex.

- enligt näringsgren
- enligt företagets eller arbetsställets storlek
- enligt område

När du behöver uppgifter om verksamma företag eller arbetsställen, kontakta Statistikcentralen, tel. 90-1734 530 eller 90-1734 528. Du får adressregistren snabbt och förmånligt.



Aloittaneet ja lopettaneet yritykset

Nya och nedlagda företag
1986-1987

SVT Suomen Virallinen Tilasto
Finlands Officiella Statistik
Official Statistics of Finland

Central Statistical
Office of Finland

Enterprise openings
and closures
1986-1987

Tiedustelut - Förfrågningar

Kari Molnar
Tuula Viitaharju
(90) 58 001

Julkaisujen myynti:

Försäljning:

Hinta - Pris

Tilastokeskus
PL 504
00101 Helsinki
Puh. (90) 173 41

Statistikcentralen
PB 504
00101 Helsingfors
Tel. (90) 173 41

30 mk

ISSN 0784-8978
= Yritykset
ISSN 0785-546X