



## Konkurssit tammi—kesäkuussa 1986

Tämän vuoden tammi-kesäkuussa pantiin viireille 1092 konkurssia, lähes sata enemmän kuin vastaavana aikana edellisenä vuonna. Vuonna 1985 konkurssien määrä ylitti 2000 rajan. Luku on viidessä vuodessa enemmän kuin kaksinkertaistunut.

Konkurssiyritykset ovat pieniä, vain noin joka viidennessä henkilöstömäärä oli yli kymmenen. Tyypillinen konkurssiyritys on pieni vähittäiskauppa, jossa on vähän henkilökuntaa.

Yli sata henkilöä työllistäneitä yrityksiä oli neljätoista. Niistä viisi oli tekstiili- ja kolme puutavaraa valmistavaa yritystä.

Tilastokeskuksesta on saatavissa tietoja konkurssista vuodesta 1956 lähtien. Kaikista tässä julkaisussa esitetyistä taulukoista on tarvittaessa saatavissa kuukausittaiset tulosteet vuoden alusta lähtien.

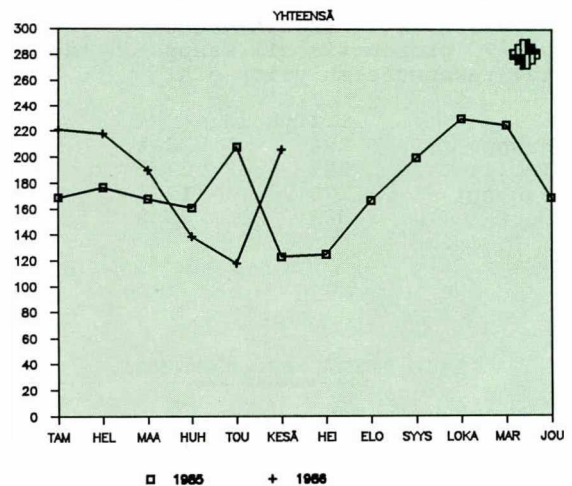
Tiedonkeruuta on uudistettu kuluvan vuoden alusta lukien. Tilastokeskus voi nyt entistä paremmin palvella konkurssitilastojen käyttäjiä. Tietoja julkaistaan edelleen myös tilastokatsauksissa, Tilastollisessa vuosikirjassa ja Suomen virallisen tilaston sarjassa XXIII C.

### TILASTOTAULUT:

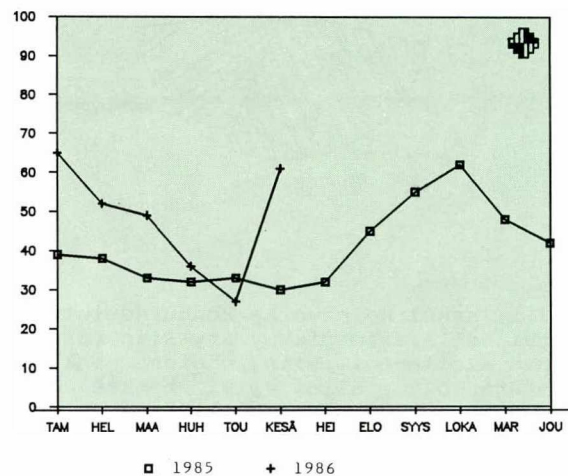
SIVU

1. Viireille pannut konkurssit velallisen toimialan mukaan ..... 3
2. Konkurssiin haetut yritykset, yrittäjät ja yksityishenkilöt lääneittäin toimialan ja henkilökunnan määrän mukaan:
  - A. Tammi- kesäkussa ..... 6
  - B. Kesäkuussa ..... 7
3. Viisikymmentä kuntaa, joissa joutui eniten uhanalaiseksi työpaikkoja viireille pantujen konkurssien takia:
  - A. Tammi- kesäkuussa ..... 8
  - B. Kesäkuussa ..... 9
4. Konkurssiin haetut yritykset, yrittäjät ja yksityishenkilöt toimialan ja henkilökunnan määrän mukaan ..... 10
5. Konkurssiin haetut yritykset ja yrittäjät toimialan ja henkilökunnan määrän mukaan sekä palkkasumma ja liikevaihto toimialoittain ..... 10

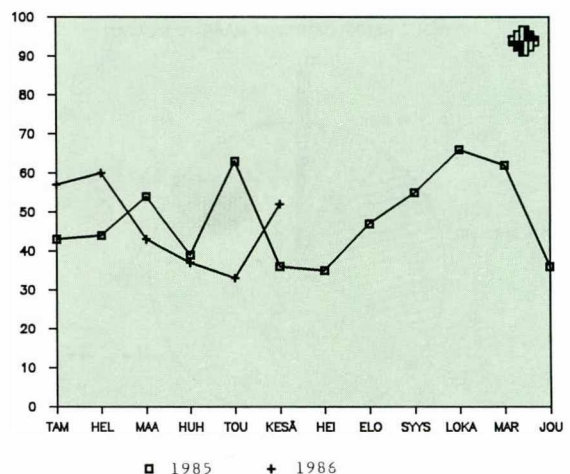
VIREILLE PANNUT KONKURSSIT 1985-1986



KAUPAN KONKURSSIT 1985-1986



TEOLLISUUDEN KONKURSSIT 1985-1986



# KONKURSSIIN HAETUT YRITYKSET JA NIIDEN HENKILÖKUNTA TOIMIALOITTAIN

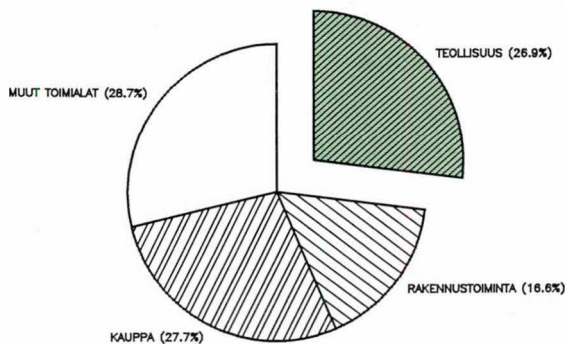
tammi-kesäkuussa 1986

Kaikista konkurssiin haetuista yrityksistä yli 70 prosenttia oli kauppa- tai rakennusalan yrityksiä.

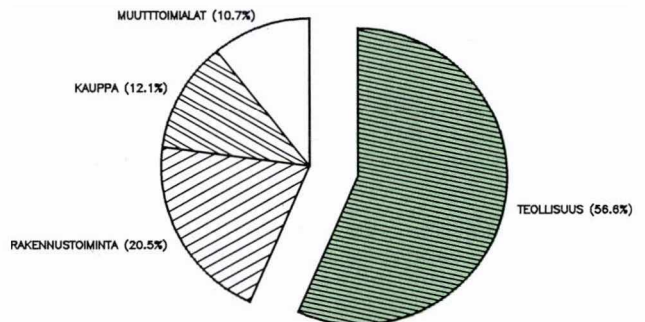
	Yrityksiä	
Kauppa	294	28 %
Teoll.	283	27 %
Rakennt.	175	17 %
Muut	303	29 %

Teollisuusyrityksissä joutui uhanalaiseksi yli 5600 työpaikkaa eli yli puolet konkurssiyritysten työpaikoista. Teollisuuden uhanalaisista työpaikoista oli tekstiili- teollisuudessa noin 2000, puutavaran valmistuksessa noin 1400 ja metalli ja konepajatuotannossa noin 1300 työpaikkaa. Rakennusalan uhanalaiset noin 2100 työpaikkaa kohdistuivat etupäässä talonrakennus-yrityksiin ja kaupan 1200 työpaikkaa vähittäiskauppaan.

1047 YRITYSTÄ HAETTIIN KONKURSSIIN  
TAMMI - KESÄKUUSSA 1986



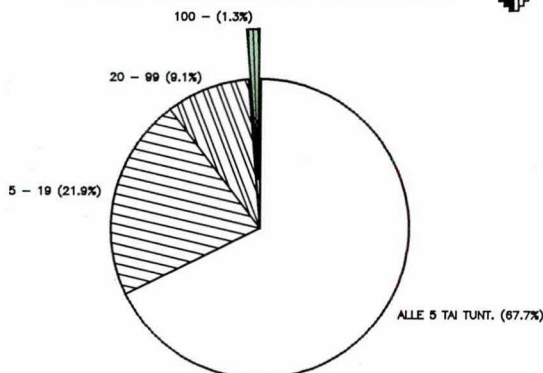
HENKILÖKUNTA NIISSÄ OLI NOIN 10 000



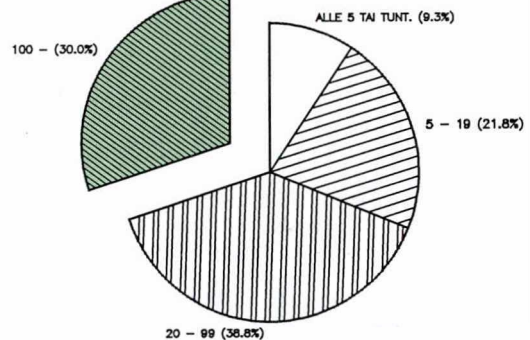
Yli kaksi kolmasosaa konkurseista kohdistui sellaisiin pikkuyrityksiin (usein kaupan alalla toimiviin), joissa henkilökunnan määrä oli alle viisi henkeä. Vajaassa sadassa yrityksessä henkilökunnan määrä oli kahdestakymmenestä sataan. Yrityksiä, joissa henkilökunnan määrä oli enemmän kuin sata, oli kaikkiaan 14.

Yhteiskunnallisesti vakavia olivat vireille pannut konkurssit suurissa yrityksissä. Noin 70 prosenttia työpaikoista joutui uhanalaisiksi yrityksissä, joissa henkilökunnan määrä oli yli kaksikymmentä.

YRITYKSET HENKILÖKUNNAN MÄÄRÄN MUKAAN



HEBKILÖKUNNAN MÄÄRÄ YRITYSTEN KOON MUK.



TILASTOKESKUS  
1. VIREILLE PANNUT KONKURSSIT VELALLISEN TOIMIALAN MUKAAN

VUOSI JA KUUKAUSI	KONKURS- SIIN HAETTUJA KAIKKIAAN	YHTIÖT YH- TEEN- SÄ	YHTEISÖT					LI- KEN- NE	PAL- VE- LUT	TUN- TEMA- TON	YRITTÄJÄT YH- TEEN- SÄ	MAA-JA METSÄ- TALOUS	TEOL- LI- SUUS	RAKEN- NUS- TOI- MINTA	KAUP- PA	LII- KEN- NE	PAL- VE- LUT	TUN- TEMA- TON	MUUT YKSI- TYIS- HEN- KILÖT	TUN- TEMA- TON
			MAA-JA METSÄ- TALOUS	TEOL- LI- SUUS	RAKEN- NUS- TOI- MINTA	KAUP- PA	LII- KEN- NE													
1970	1361	389	-	94	58	163	24	36	14	523	27	35	59	94	57	36	215	275	174	
1975	1027	419	3	85	66	192	21	51	1	232	9	11	36	42	13	19	102	36	340	
1980	856	529	3	142	92	171	13	68	40	185	8	14	27	45	4	11	76	8	134	
1981	1219	767	2	206	154	192	13	81	119	260	3	23	43	37	17	16	121	12	180	
1982	1447	906	4	304	118	212	18	125	125	330	11	32	54	55	25	25	128	38	173	
1983	1322	896	17	317	112	224	35	89	102	312	14	37	40	58	19	23	121	19	95	
1984	1704	1140	7	383	155	273	42	121	159	399	8	38	52	62	21	28	190	27	138	
1985	2122	1503	8	519	254	386	40	172	124	438	10	61	59	103	42	44	119	21	160	
1.NELJ 85	514	374	5	130	58	86	8	36	51	98	1	11	10	24	8	9	35	5	37	
TAMMIKUU	169	124	1	38	23	31	1	14	16	31	-	5	2	8	3	-	13	2	12	
HELMIKUU	177	130	2	41	21	32	1	13	20	31	1	3	3	6	4	2	12	1	15	
MAALISKUU	168	120	2	51	14	23	6	9	15	36	-	3	5	10	1	7	10	2	10	
2.NELJ 85	492	333	-	125	64	78	4	30	32	107	1	13	20	17	12	7	37	8	44	
HUHTIKUU	161	100	-	34	21	25	2	10	8	43	1	5	8	7	5	2	16	2	16	
TOUKOKUU	208	145	-	57	32	28	1	15	12	39	1	6	5	5	4	5	13	4	20	
KESÄKUU	123	88	-	34	11	25	1	5	12	25	-	2	7	5	3	-	8	2	8	
3.NELJ 85	492	351	-	121	45	107	11	48	19	97	3	16	10	25	9	11	23	4	40	
HEINÄKUU	125	83	-	30	7	27	3	7	9	28	-	5	5	5	3	3	7	2	12	
ELOKUU	167	127	-	44	15	38	4	22	4	23	-	3	2	7	2	3	6	-	17	
SYYSKUU	200	141	-	47	23	42	4	19	6	46	3	8	3	13	4	5	10	2	11	
4.NELJ 85	624	445	3	143	87	115	17	58	22	136	5	21	19	37	13	17	24	4	39	
LOKAKUU	230	152	-	57	18	444	23	6	-	60	3	9	7	18	6	6	11	2	16	
MARRASKUU	225	170	3	55	33	38	11	20	10	42	-	7	7	10	5	3	10	1	12	
JOULUKUU	169	123	-	31	36	33	2	15	6	34	2	5	5	9	2	8	3	1	11	
1986	1092	788	8	241	146	222	27	130	14	267	5	42	29	72	25	29	65	37	-	
1.NELJ 86	629	462	5	144	87	123	17	76	10	145	4	16	17	43	18	15	32	22	-	
TAMMIKUU	221	163	-	52	22	52	7	28	2	53	1	5	4	13	9	8	13	5	-	
HELMIKUU	218	160	-	54	37	37	7	25	-	46	1	6	5	15	6	4	9	12	-	
MAALISKUU	190	139	5	38	28	34	3	23	8	46	2	5	8	15	3	3	10	5	-	
2.NELJ 86	463	326	3	97	59	99	10	54	4	122	1	26	12	29	7	14	33	15	-	
HUHTIKUU	139	93	1	29	16	29	2	15	1	40	-	8	5	7	2	4	14	6	-	
TOUKOKUU	118	89	1	27	14	23	1	21	2	24	1	6	2	5	3	3	4	5	-	
KESÄKUU	206	144	1	41	29	47	7	18	1	58	-	12	5	17	2	7	15	4	-	

### ENNÄTYSMÄÄRÄ KONKURSSIEJA VUONNA 1985

Viime vuonna tuli vireille ennätysmäärä, 2122 konkurssia. Vuodesta 1984 ne lisääntyivät noin 24 prosenttia. Suhteellisesti eniten lisääntyivät rakennusalan konkurssit, 51 prosenttia. Kaupan konkurssit lisääntyivät 45 prosenttia ja teollisuuden 37 prosenttia.

Viime vuosina konkurssien määrä on kasvanut kaikilla toimialoilla. Vuodesta 1980, jolloin luku oli alle 900, määrä on yli kaksinkertaistunut. Eniten konkurssiin on viime vuosina haettu teollisuusyrityksiä.

Konkurssiyrityksistä on noin kaksi kolmasosaa yhtiöitä (tai muita juridisia henkilöitä), kolmasosa on yksityisyrittäjiä.

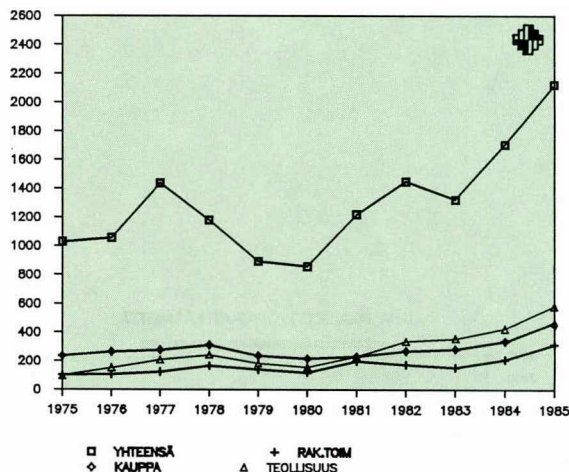
### KONKURSSIT TAMMI-KESÄKUUSSA 1986

Vuoden alkupuoliskolla pantiin vireille yhteensä 1092 konkurssia. Vuoden 1985 alkupuoliskosta ne lisääntyivät vajaalla sadalla.

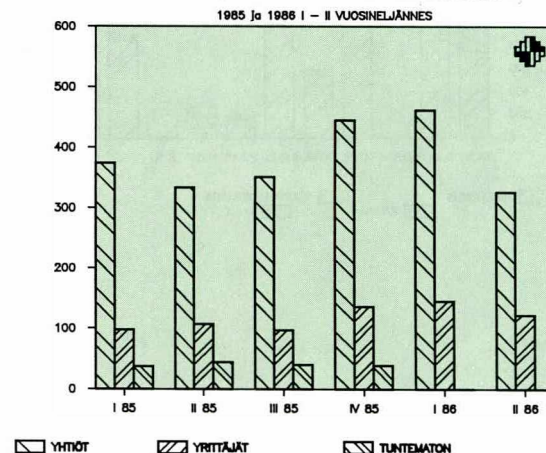
Konkurssien lukumäärän kehitys poikkesi edellisvuotisesta. Huhti- ja toukokuussa konkurssien määrät olivat huomattavan alhaiset. Eräänä syynä siihen on oletettu olevan kevään lakot.

Tammi-kesäkuun luku on vain kokonaislukuna täysin vertailukelpoinen edellisen vuoden vastaavaan lukuun. Tämä johtuu tuotantotekniikan muuttumisesta. Tämän vuoden alusta luvut ovat täsmällisempiä kuin aiemmin. Konkurssivelallisen toimiala tai juridinen muoto jää enää vain poikkeusta-pauksessa tuntemattomaksi.

### VIREILLEPANNUT KONKURSSIT 1975 - 1985



### KONKURSSIIN HAETUT YHTIÖT JA YRITTÄJÄT



## UHANALAISET TYÖPAIKAT TAMMI-KESÄKUUSSA

Uudenmaan läänissä joutui eniten, lähes 2500 työpaikkaa uhanalaiseksi konkurssien takia. Helsingin osuus niistä oli yli 50 prosenttia. Toimialoista eniten Uudenmaan läänissä joutui uhanalaiseksi rakennusalan työpaikkoja (770).

Muissa lääneissä työpaikat keskittyivät teollisuuden alalla toimiviin yrityksiin.

Hämeen läänissä uhanalaisten työpaikkojen määrä nousi myös yli 2000:ksi. Suuret osuudet työpaikoista selittyvät siellä konkurssiin haettujen suurten yritysten lukumäärästä. Konkurssiin haettuja yrityksiä koko läänissä oli 173. Kuitenkin 80 prosenttia työpaikoista sijoittui viiteen yritykseen (4 teollisuuden ja 1 rakennusalan yritys).

Tarkasteluajanjakson suurin konkurssiyritys sijaitsi Ylöjärvellä. Se oli talon- rakennusalan yritys ja sen palveluksessa oli yli 400 työntekijää.

Valtaosa konkurssiyrityksistä sijaitsi Uudenmaan-, Turun ja Porin-, Hämeen- ja Vaasan lääneissä. Konkurssiin joutumisriski ei kuitenkaan näissä lääneissä ole muita läänejä suurempi, sillä yritysten määrä näissä lääneissä on muita läänejä suurempi.

## YLI SADAN HENKILÖN YRITYSTEN KONKURSSIT KUNNITTAIN JA TOIMIALOITTAIN

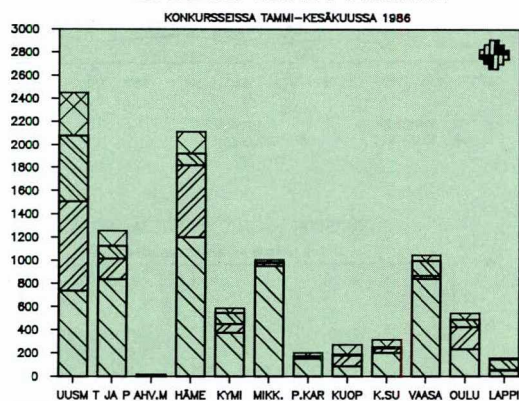
KUNTA	HENKILÖK. LKM
Helsinki	100 (rauta-, konekauppa)
Orimattila	395 (tekstiilien valmistus)
Turku	193 (tekstiilien valmistus)
Lahti	112 (trikootuotteiden valm.)
Hausjärvi	101 (metallien valmistus)
Pirkkala	144 (kenkien valmistus)
Somero	100 (metallien valmistus)
Ylöjärvi	423 (varsinainen talonrak.)
Elimäki	103 (paperiteoll.tuot.valm.)
Mikkeli	376 (puutavaran valmistus)
Mikkeli	315 (puutavaran valmistus)
Mikkeli	159 (puutavaran valmistus)
Alahärmä	260 (vaatteiden valmistus)
Seinäjoki	217 (vaatteiden valmistus)

### HENKILÖKUNNAN LUKUMÄÄRÄ

Tilastokeskuksen yritysrekisteristä saatua henkilökunnan lukumäärää käytetään tässä tilastossa kuvaamaan uhanalaisia työpaikkoja. Lukuihin sisältyy palkattu henkilöstö ja yrittäjät.

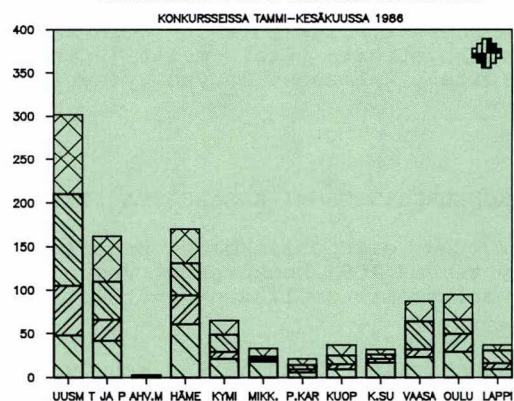
Lukijan on syytä huomioida, että noin neljäsosassa tapauksia tietoa henkilökunnan lukumäärästä ei saatu. Niissäkin tapauksissa, joissa tieto saatiin, se useimmiten kuvasi joitakin vuosia konkurssia aikaisempaa tilannetta. Yritys voi myös olla niin nuori, ettei tiedot vielä ole ehtineet rekistereihin. Yrityksestä ei myöskään aina jostain muusta syystä ole tietoja yritysrekisterissä. Katso myös sivu 11 "Perustiedot, käsitteet ja määritelmät".

### UHANALAISET TYÖPAIKAT LÄÄNEITTÄIN



TEOLLISUUS KAUPPA RAKENNUSTOIMINTA MUUT

### KONKURSSIIN HAETUT YRITYKSET LÄÄNEITTÄIN



TEOLLISUUS KAUPPA RAKENNUSTOIMINTA MUUT

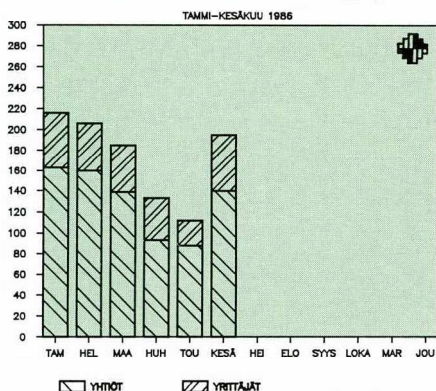
## VIREILLE TULLEET KONKURSSIT KUUKAUSITTAIN

Huhti- toukokuun suhteellisen myönteisen kehityksen jälkeen vireillepantujen konkurssien määrä nousi kesäkuussa yhtä suureksi kuin se oli alkuvuonna.

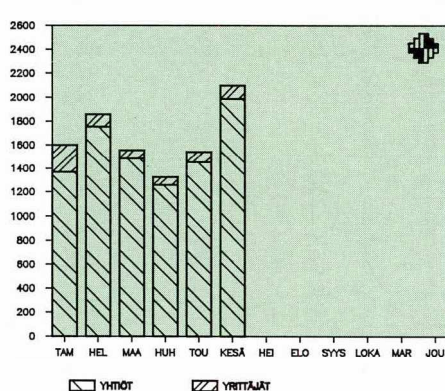
## UHANALAISET TYÖPAIKAT KUUKAUSITTAIN

Suurten teollisuusyritysten konkurssit näkyvät uhanalaisten työpaikkojen määrässä. Esimerkiksi kesäkuussa kolme teollisuuden konkurssia nosti lukua noin 800:lla.

VIREILLE PANNUT KONKURSSIT YHTEENSÄ



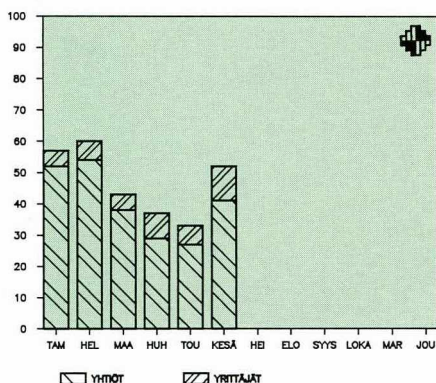
UHANALAISET TYÖPAIKAT YHTEENSÄ



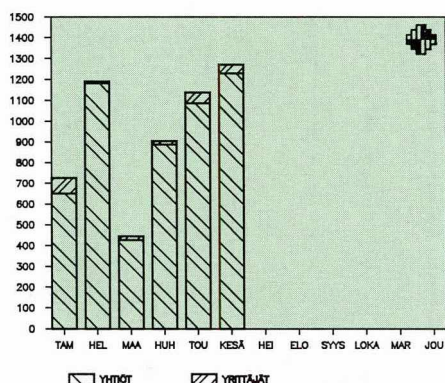
YHTEENSÄ

HENKI-LÖSTÖ	VIKON ALUSTA	KESÄ KUUK.	henk.	henk.
YHTEENSÄ	1092	9996	206	2110
ALLE 5	477	939	85	167
5 - 9	140	961	31	207
10 - 19	90	1223	14	190
20 -	109	6873	18	1546
EI TIETOA	276	-	58	-

TEOLLISUUDEN KONKURSSIT



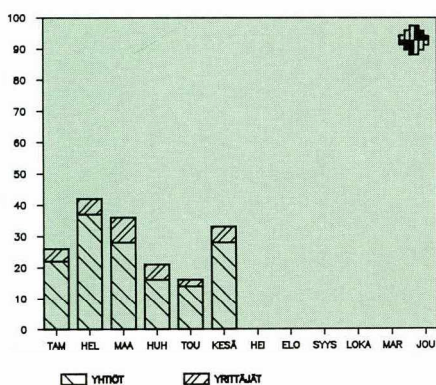
TEOLLISUUDEN UHANALAISET TYÖPAIKAT



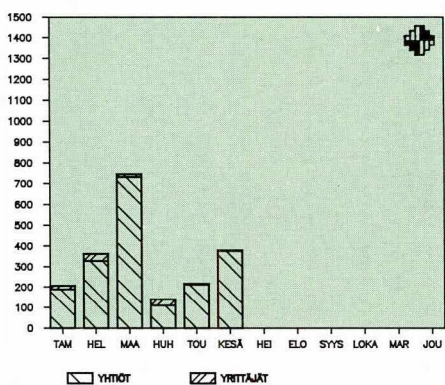
TEOLLISUUS

HENKI-LÖSTÖ	VIKON ALUSTA	KESÄ KUUK.	henk.	henk.
YHTEENSÄ	283	5680	98	1275
ALLE 5	115	232	53	47
5 - 9	47	318	22	59
10 - 19	39	552	9	108
20 -	59	4578	8	1061
EI TIETOA	23	-	6	-

RAKENNUSALAN KONKURSSIT



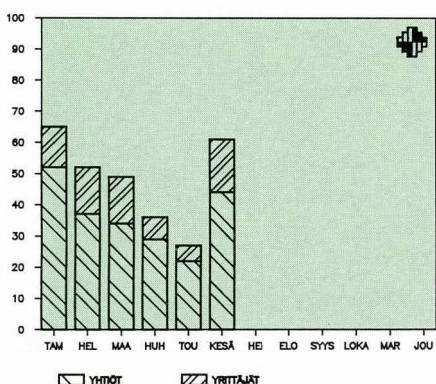
RAKENNUSALAN UHANALAISET TYÖPAIKAT



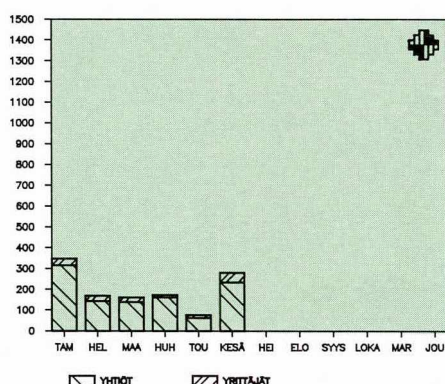
RAKENNUSTOIMINTA

HENKI-LÖSTÖ	VIKON ALUSTA	KESÄ KUUK.	henk.	henk.
YHTEENSÄ	175	2052	34	379
ALLE 5	52	115	10	16
5 - 9	29	197	4	28
10 - 19	18	243	2	24
20 -	28	1496	6	310
EI TIETOA	48	-	12	-

KAUPAN KONKURSSIT



KAUPAN UHANALAISET TYÖPAIKAT



KAUPPA

HENKI-LÖSTÖ	VIKON ALUSTA	KESÄ KUUK.	henk.	henk.
YHTEENSÄ	294	1215	64	286
ALLE 5	195	366	34	72
5 - 9	35	231	15	96
10 - 19	14	188	1	17
20 -	11	429	1	100
EI TIETOA	39	-	13	-

TILASTOKESKUS  
2A: KONKURSSIIN HAETUT YRITYKSET, YRITTÄJÄT JA YKSITYISHENKILÖT LÄÄNEITTÄIN TOIMIALAN JA HENKILÖKUNNAN MÄÄRÄN MUKAAN  
TAMMI - KESÄKUU 1986

LÄÄNI JA HENKILÖKUNNAN MÄÄRÄ	KON- KURS- SIIN HAET- TUJA KAIK- KIAAN	YHTIÖT YH- TEEN- SÄ	MAA- JA MET- SÄ- TA- LOUS	TEOL- LI- SUUS	RA- KEN- NUS- TOI- MIN- TA	KAUP- PA	LII- KEN- NE	PAL- VE- LUT	TUN- TE- MA- TON	YRITTÄJÄT YH- TEEN- SÄ	MAA- JA MET- SÄ- TA- LOUS	TEOL- LI- SUUS	RA- KEN- NUS- TOI- MIN- TA	KAUP- PA	LII- KEN- NE	PAL- VE- LUT	TUN- TE- MA- TON	MUUT YKSI- TYIS- HEN- KILÖT	HENKI- LÖ- KUNNAN MÄÄRÄ
KOKO MAA	1092	788	8	241	146	222	27	130	14	267	5	42	29	72	25	29	65	37	9996
ALLE 5 HENKILÖÄ	477	346	3	86	41	141	8	64	3	131	1	29	11	54	15	20	1	-	939
5 - 9 HENKILÖÄ	140	118	2	40	25	28	4	19	-	22	-	7	4	7	2	2	-	-	961
10 - 19 HENKILÖÄ	90	82	-	37	16	13	2	14	-	8	-	2	2	1	1	-	-	-	1223
20 TAI YLI HENKILÖÄ	109	105	-	57	27	11	3	7	-	4	-	2	1	-	1	-	-	-	6873
EI TIETOA	276	137	3	21	37	29	10	26	11	102	4	2	11	10	6	5	64	37	-
UUDENMAAN LÄÄNI	309	260	-	42	56	95	7	58	2	42	-	6	1	10	5	2	18	7	2456
ALLE 5 HENKILÖÄ	141	125	-	20	16	61	2	25	1	16	-	5	-	7	3	1	-	-	263
5 - 9 HENKILÖÄ	42	41	-	8	11	12	-	10	-	1	-	-	-	1	-	-	-	-	302
10 - 19 HENKILÖÄ	21	20	-	4	5	5	-	6	-	1	-	1	-	-	-	-	-	-	274
20 TAI YLI HENKILÖÄ	33	33	-	6	15	7	2	3	-	-	-	-	-	-	-	-	-	-	1616
EI TIETOA	72	41	-	4	9	10	3	14	1	24	-	-	1	2	2	1	18	7	-
TURUN JA PORIN LÄÄNI	166	112	2	37	16	34	6	16	1	50	-	5	8	10	7	7	13	4	1254
ALLE 5 HENKILÖÄ	77	54	2	13	3	24	4	8	-	23	-	3	4	8	4	4	-	-	156
5 - 9 HENKILÖÄ	19	13	-	3	5	4	1	-	-	6	-	2	1	1	1	1	-	-	122
10 - 19 HENKILÖÄ	14	13	-	7	2	2	-	2	-	1	-	-	-	-	1	-	-	-	182
20 TAI YLI HENKILÖÄ	15	14	-	11	2	-	-	1	-	1	-	-	1	-	-	-	-	-	794
EI TIETOA	41	18	-	3	4	4	1	5	1	19	-	-	2	1	1	2	13	4	-
AHVENANMAA	4	2	-	-	-	1	-	-	1	1	-	-	-	1	-	-	-	1	13
ALLE 5 HENKILÖÄ	-	-	-	-	-	-	-	-	-	-	-	-	-	-	-	-	-	-	-
5 - 9 HENKILÖÄ	2	1	-	-	-	1	-	-	-	1	-	-	-	1	-	-	-	-	13
10 - 19 HENKILÖÄ	-	-	-	-	-	-	-	-	-	-	-	-	-	-	-	-	-	-	-
20 TAI YLI HENKILÖÄ	-	-	-	-	-	-	-	-	-	-	-	-	-	-	-	-	-	-	-
EI TIETOA	2	1	-	-	-	-	-	-	1	-	-	-	-	-	-	-	-	1	-
HÄMEEN LÄÄNI	176	124	-	48	26	23	6	19	2	49	3	13	7	14	1	4	7	3	2114
ALLE 5 HENKILÖÄ	76	47	-	17	8	13	-	8	1	29	-	10	5	12	-	2	-	-	142
5 - 9 HENKILÖÄ	23	21	-	7	3	5	-	4	-	2	-	1	-	-	-	-	-	-	146
10 - 19 HENKILÖÄ	19	17	-	8	3	2	-	4	-	2	-	-	1	-	1	-	-	-	259
20 TAI YLI HENKILÖÄ	19	18	-	13	3	-	1	1	-	1	-	1	-	-	-	-	-	-	1567
EI TIETOA	39	21	-	3	9	3	3	2	1	15	3	1	1	1	1	1	7	3	-
KYMEN LÄÄNI	70	48	-	19	7	15	1	6	-	17	-	2	1	5	-	2	7	5	603
ALLE 5 HENKILÖÄ	28	21	-	5	1	11	-	4	-	7	-	1	-	3	-	2	1	-	62
5 - 9 HENKILÖÄ	10	9	-	5	1	1	-	2	-	1	-	-	1	-	-	-	-	-	69
10 - 19 HENKILÖÄ	6	4	-	2	1	1	1	-	-	2	-	1	-	1	-	-	-	-	75
20 TAI YLI HENKILÖÄ	7	7	-	4	2	1	-	-	-	-	-	-	-	-	-	-	-	-	397
EI TIETOA	19	7	-	3	3	1	-	-	-	7	-	-	-	1	-	-	6	5	-
MIKKELIN LÄÄNI	35	26	-	17	3	2	1	3	-	7	-	1	-	1	1	1	3	2	1007
ALLE 5 HENKILÖÄ	10	7	-	4	-	1	-	2	-	3	-	1	-	-	1	1	-	-	20
5 - 9 HENKILÖÄ	4	4	-	2	1	1	-	-	-	4	-	-	-	-	-	-	-	-	30
10 - 19 HENKILÖÄ	4	4	-	2	1	-	1	-	-	-	-	-	-	-	-	-	-	-	66
20 TAI YLI HENKILÖÄ	5	5	-	5	-	-	-	-	-	-	-	-	-	1	-	-	-	3	891
EI TIETOA	12	6	-	4	1	-	-	1	-	4	-	-	-	1	-	-	-	2	-
POHJ.-KARJALAN LÄÄNI	21	14	-	5	2	3	1	3	-	7	-	1	1	2	1	1	1	-	203
ALLE 5 HENKILÖÄ	7	4	-	1	1	-	-	2	-	3	-	-	-	2	-	1	-	-	18
5 - 9 HENKILÖÄ	4	2	-	1	-	-	1	-	-	2	-	-	1	-	1	-	-	-	32
10 - 19 HENKILÖÄ	2	2	-	1	1	-	-	-	-	-	-	-	-	-	-	-	-	-	24
20 TAI YLI HENKILÖÄ	3	2	-	2	-	-	-	-	-	1	-	1	-	-	-	-	-	-	129
EI TIETOA	5	4	-	-	-	3	-	1	-	1	-	-	-	-	-	-	1	-	-
KUOPION LÄÄNI	38	33	2	9	5	8	1	6	2	4	-	-	1	2	-	1	1	1	271
ALLE 5 HENKILÖÄ	13	12	1	3	-	3	1	3	1	1	-	-	-	1	-	-	-	-	21
5 - 9 HENKILÖÄ	7	7	1	4	1	1	-	-	-	-	-	-	-	-	-	-	-	-	47
10 - 19 HENKILÖÄ	3	3	-	1	1	-	-	1	-	-	-	-	-	-	-	-	-	-	40
20 TAI YLI HENKILÖÄ	5	5	-	1	2	-	-	2	-	-	-	-	-	-	-	-	-	-	163
EI TIETOA	10	6	-	-	1	4	-	-	1	3	-	-	1	1	-	-	1	1	-
KESKI-SUOMEN LÄÄNI	37	23	-	14	4	2	-	1	2	11	-	3	-	3	3	-	2	3	321
ALLE 5 HENKILÖÄ	17	11	-	7	1	2	-	1	-	6	-	1	-	3	2	-	-	-	40
5 - 9 HENKILÖÄ	6	4	-	2	2	-	-	-	-	2	-	2	-	-	-	-	-	-	37
10 - 19 HENKILÖÄ	2	2	-	2	-	-	-	-	-	-	-	-	-	-	-	-	-	-	26
20 TAI YLI HENKILÖÄ	4	3	-	2	1	-	-	-	-	1	-	-	-	-	1	-	-	-	218
EI TIETOA	8	3	-	1	-	-	-	-	2	2	-	-	-	-	-	-	2	3	-
VAASAN LÄÄNI	90	60	3	20	5	20	4	6	2	27	1	6	5	7	5	8	8	7	1047
ALLE 5 HENKILÖÄ	38	25	-	4	3	14	1	3	-	13	-	1	1	10	-	1	-	-	79
5 - 9 HENKILÖÄ	10	6	-	2	-	2	-	2	-	4	-	1	-	2	-	1	-	-	74
10 - 19 HENKILÖÄ	11	9	-	5	1	3	-	-	-	2	-	-	1	-	-	-	-	-	172
20 TAI YLI HENKILÖÄ	8	8	-	8	-	-	-	-	-	-	-	-	-	-	-	-	-	-	722
EI TIETOA	23	12	3	1	1	1	3	1	2	8	1	1	2	-	1	1	2	3	-
OULUN LÄÄNI	108	61	-	23	16	9	-	11	2	40	1	6	5	7	5	8	8	7	552
ALLE 5 HENKILÖÄ	52	28	-	9	5	6	-	8	-	24	1	5	1	5	4	8	-	-	99
5 - 9 HENKILÖÄ	10	7	-	4	1	1	-	1	-	3	-	1	1	1	-	-	-	-	73
10 - 19 HENKILÖÄ	7	7	-	4	2	1	-	1	-	-	-	-	-	-	-	-	-	-	94
20 TAI YLI HENKILÖÄ	7	7	-	4	2	1	-	-	-	-	-	-	-	-	-	-	-	-	287
EI TIETOA	32	12	-	2	6	1	-	1	2	13	-	-	3	1	1	-	8	7	-
LAPIN LÄÄNI	38	25	1	7	6	10	-	1	-	12	-	2	1	5	1	-	3	1	154
ALLE 5 HENKILÖÄ	18	12	-	3	3	6	-	-	-	6	-	2	-	3	1	-	-	-	39
5 - 9 HENKILÖÄ	3	3	1	2	-	-	-	-	-	-	-	-	-	-	-	-	-	-	16
10 - 19 HENKILÖÄ	1	1	-	1	-	-	-	-	-	-	-	-	-	-	-	-	-	-	10
20 TAI YLI HENKILÖÄ	3	3	-	1	-	2	-	-	-	-	-	-	-	-	-	-	-	-	89
EI TIETOA	13	6	-	-	3	2	-	1	-	6	-	-	1	2	-	-	3	1	-

TILASTOKESKUS  
2B. KONKURSSIIN HAETUT YRITYKSET, YRITTÄJÄT JA YKSITYISHENKILÖT LÄÄNEITTÄIN TOIMIALAN JA HENKILÖKUNNAN MÄÄRÄN MUKAAN  
KESÄKUU 1986

LÄÄNI JA HENKILÖKUNNAN MÄÄRÄ	KON- KURS- SIIN HAET- TUJA KAIK- KIAAN	YHTIÖT YH- TEEN- SA	MAA- JA MET- SA- TA- LOUS	YHTEISÖT TEOL- LI- SUUS	RA- KEN- NUS- TOI- MIN- TA	KAUP- PA	LII- KEN- NE	PAL- VE- LUT	TUN- TE- MA- TON	YRITTÄJÄT YH- TEEN- SA	MAA- JA MET- SA- TA- LOUS	TEOL- LI- SUUS	RA- KEN- NUS- TOI- MIN- TA	KAUP- PA	LII- KEN- NE	PAL- VE- LUT	TUN- TE- MA- TON	MUUT YKSI- TYIS- HEN- KILÖT	HENKI- LÖ- KUNNAN MÄÄRÄ
KOKO MAA	206	144	1	41	29	47	7	18	1	58	-	12	5	17	2	7	15	4	2110
ALLE 5 HENKILÖÄ	85	60	1	14	8	25	3	8	1	25	-	8	2	9	-	6	-	-	167
5 - 9 HENKILÖÄ	31	24	-	8	4	10	-	2	-	7	-	1	-	5	1	-	-	-	207
10 - 19 HENKILÖÄ	14	12	-	6	2	1	1	2	-	2	-	2	-	-	-	-	-	-	190
20 TAI YLI HENKILÖÄ	18	18	-	8	6	1	1	2	-	-	-	-	-	-	-	-	-	-	1546
EI TIETOA	58	30	-	5	9	10	2	4	-	24	-	1	3	3	1	1	15	4	-
UUDENMAAN LÄÄNI	64	53	-	8	9	26	2	7	1	10	-	3	-	4	-	-	3	1	830
ALLE 5 HENKILÖÄ	29	25	-	3	3	14	2	2	1	4	-	2	-	2	-	-	-	-	55
5 - 9 HENKILÖÄ	10	10	-	1	1	6	-	2	-	-	-	-	-	-	-	-	-	-	73
10 - 19 HENKILÖÄ	2	1	-	1	-	-	-	-	-	1	-	1	-	-	-	-	-	-	24
20 TAI YLI HENKILÖÄ	6	6	-	1	3	1	-	1	-	-	-	-	-	-	-	-	-	-	678
EI TIETOA	17	11	-	2	2	5	-	2	-	5	-	-	-	2	-	-	3	1	-
TURUN JA PORIN LÄÄNI	29	21	1	8	4	5	1	2	-	8	-	-	2	2	1	3	-	-	224
ALLE 5 HENKILÖÄ	17	14	1	4	2	4	1	2	-	3	-	-	-	1	-	2	-	-	36
5 - 9 HENKILÖÄ	3	1	-	-	1	-	-	-	-	2	-	-	-	1	1	-	-	-	22
10 - 19 HENKILÖÄ	2	2	-	2	-	-	-	-	-	-	-	-	-	-	-	-	-	-	27
20 TAI YLI HENKILÖÄ	2	2	-	2	-	-	-	-	-	-	-	-	-	-	-	-	-	-	138
EI TIETOA	5	2	-	-	1	1	-	-	-	3	-	-	2	-	-	1	-	-	-
AHVENANMAA	-	-	-	-	-	-	-	-	-	-	-	-	-	-	-	-	-	-	-
ALLE 5 HENKILÖÄ	-	-	-	-	-	-	-	-	-	-	-	-	-	-	-	-	-	-	-
5 - 9 HENKILÖÄ	-	-	-	-	-	-	-	-	-	-	-	-	-	-	-	-	-	-	-
10 - 19 HENKILÖÄ	-	-	-	-	-	-	-	-	-	-	-	-	-	-	-	-	-	-	-
20 TAI YLI HENKILÖÄ	-	-	-	-	-	-	-	-	-	-	-	-	-	-	-	-	-	-	-
EI TIETOA	-	-	-	-	-	-	-	-	-	-	-	-	-	-	-	-	-	-	-
HÄMEEN LÄÄNI	33	21	-	5	7	5	2	2	-	11	-	4	2	2	-	-	3	1	223
ALLE 5 HENKILÖÄ	15	8	-	2	2	3	-	1	-	7	-	4	2	1	-	-	-	-	22
5 - 9 HENKILÖÄ	5	4	-	1	1	2	-	-	-	1	-	-	1	-	-	-	-	-	29
10 - 19 HENKILÖÄ	-	-	-	-	-	-	-	-	-	-	-	-	-	-	-	-	-	-	-
20 TAI YLI HENKILÖÄ	3	3	-	2	-	-	-	1	-	-	-	-	-	-	-	-	-	-	171
EI TIETOA	10	6	-	-	4	-	1	1	-	3	-	-	-	-	-	-	3	1	-
KYMEN LÄÄNI	10	5	-	2	1	1	-	1	-	5	-	1	-	1	-	1	2	-	69
ALLE 5 HENKILÖÄ	2	1	-	-	-	-	-	1	-	1	-	-	-	-	-	1	-	-	5
5 - 9 HENKILÖÄ	2	2	-	1	-	1	-	-	-	-	-	-	-	-	-	-	-	-	14
10 - 19 HENKILÖÄ	2	1	-	1	-	-	-	-	-	1	-	1	-	-	-	-	-	-	26
20 TAI YLI HENKILÖÄ	1	1	-	-	1	-	-	-	-	-	-	-	-	-	-	-	-	-	24
EI TIETOA	3	-	-	-	-	-	-	-	-	3	-	-	-	1	-	-	2	-	-
MIKKELIN LÄÄNI	5	4	-	3	-	-	1	-	-	1	-	-	-	-	-	1	-	-	351
ALLE 5 HENKILÖÄ	1	-	-	-	-	-	-	-	-	1	-	-	-	-	-	1	-	-	1
5 - 9 HENKILÖÄ	-	-	-	-	-	-	-	-	-	-	-	-	-	-	-	-	-	-	-
10 - 19 HENKILÖÄ	2	2	-	1	-	-	1	-	-	-	-	-	-	-	-	-	-	-	35
20 TAI YLI HENKILÖÄ	1	1	-	1	-	-	-	-	-	-	-	-	-	-	-	-	-	-	315
EI TIETOA	1	1	-	1	-	-	-	-	-	-	-	-	-	-	-	-	-	-	-
POHJ.-KARJALAN LÄÄNI	2	1	-	-	-	1	-	-	-	1	-	-	-	-	-	-	1	-	-
ALLE 5 HENKILÖÄ	-	-	-	-	-	-	-	-	-	-	-	-	-	-	-	-	-	-	-
5 - 9 HENKILÖÄ	-	-	-	-	-	-	-	-	-	-	-	-	-	-	-	-	-	-	-
10 - 19 HENKILÖÄ	-	-	-	-	-	-	-	-	-	-	-	-	-	-	-	-	-	-	-
20 TAI YLI HENKILÖÄ	-	-	-	-	-	-	-	-	-	-	-	-	-	-	-	-	-	-	-
EI TIETOA	2	1	-	-	-	1	-	-	-	1	-	-	-	-	-	-	1	-	-
KUOPION LÄÄNI	11	9	-	2	2	2	-	3	-	2	-	-	1	-	-	-	1	-	98
ALLE 5 HENKILÖÄ	2	2	-	1	-	-	-	1	-	-	-	-	-	-	-	-	-	-	6
5 - 9 HENKILÖÄ	1	1	-	1	-	-	-	-	-	-	-	-	-	-	-	-	-	-	9
10 - 19 HENKILÖÄ	2	2	-	-	1	-	-	1	-	-	-	-	-	-	-	-	-	-	25
20 TAI YLI HENKILÖÄ	2	2	-	-	1	-	-	1	-	-	-	-	-	-	-	-	-	-	58
EI TIETOA	4	2	-	-	2	-	-	-	-	2	-	-	1	-	-	-	1	-	-
KESKI-SUOMEN LÄÄNI	11	7	-	4	2	1	-	-	-	4	-	1	-	1	-	-	2	-	32
ALLE 5 HENKILÖÄ	6	5	-	3	1	1	-	-	-	1	-	-	-	1	-	-	-	-	14
5 - 9 HENKILÖÄ	3	2	-	1	1	-	-	-	-	1	-	1	-	-	-	-	-	-	18
10 - 19 HENKILÖÄ	-	-	-	-	-	-	-	-	-	-	-	-	-	-	-	-	-	-	-
20 TAI YLI HENKILÖÄ	-	-	-	-	-	-	-	-	-	-	-	-	-	-	-	-	-	-	-
EI TIETOA	2	-	-	-	-	-	-	-	-	2	-	-	-	-	-	-	2	-	-
VAASAN LÄÄNI	9	3	-	-	-	2	1	-	-	5	-	1	-	3	1	-	-	1	36
ALLE 5 HENKILÖÄ	2	1	-	-	-	1	-	-	-	1	-	-	-	1	-	-	-	-	8
5 - 9 HENKILÖÄ	2	-	-	-	-	-	-	-	-	2	-	-	-	2	-	-	-	-	11
10 - 19 HENKILÖÄ	1	1	-	-	-	1	-	-	-	-	-	-	-	-	-	-	-	-	17
20 TAI YLI HENKILÖÄ	-	-	-	-	-	-	-	-	-	-	-	-	-	-	-	-	-	-	-
EI TIETOA	4	1	-	-	-	-	1	-	-	2	-	1	-	-	1	-	-	1	-
OULUN LÄÄNI	26	16	-	7	4	3	-	2	-	9	-	2	-	3	-	2	2	1	218
ALLE 5 HENKILÖÄ	9	3	-	1	-	1	-	1	-	6	-	2	-	2	-	2	-	-	15
5 - 9 HENKILÖÄ	4	3	-	2	-	1	-	-	-	1	-	-	-	1	-	-	-	-	25
10 - 19 HENKILÖÄ	3	3	-	1	1	-	-	1	-	-	-	-	-	-	-	-	-	-	36
20 TAI YLI HENKILÖÄ	2	2	-	1	1	-	-	-	-	-	-	-	-	-	-	-	-	-	142
EI TIETOA	8	5	-	2	2	1	-	-	-	2	-	-	-	-	-	-	2	1	-
LAPIN LÄÄNI	6	4	-	2	-	1	-	1	-	2	-	-	-	1	-	-	1	-	29
ALLE 5 HENKILÖÄ	2	1	-	-	-	1	-	-	-	1	-	-	-	1	-	-	-	-	4
5 - 9 HENKILÖÄ	1	1	-	1	-	-	-	-	-	-	-	-	-	-	-	-	-	-	5
10 - 19 HENKILÖÄ	-	-	-	-	-	-	-	-	-	-	-	-	-	-	-	-	-	-	-
20 TAI YLI HENKILÖÄ	1	1	-	1	-	-	-	-	-	-	-	-	-	-	-	-	-	-	20
EI TIETOA	2	1	-	-	-	-	-	1	-	1	-	-	-	-	-	-	1	-	-

TILASTOKESKUS  
3A. VIIISIKYMMENTÄ KUNTA, JOISSA JOUTUI ENITEN UHANALAISEKSI TYÖPAIKKOJA VIREILLE PANTUJEN KONKURSSIEN TAKIA  
TAMMI - KESÄKUU 1986

LÄÄNI KUNTAMUOTO KUNTA	KONKURSSIIN		HAETTUJEN YRITYSTEN MÄÄRÄ (Y)				JA HENKILÖKUNNAN MÄÄRÄ (H)				NIISSÄ.		LISÄKSI YRITYKSET, JOISSA HENKILÖKUNNAN MÄÄRÄÄ EI SAATU											
	YH- TEENSA	YRI- TYK- SET	MAA JA METSA- TALOUS		TEOLLI- SUUS		RAKEN- NUSTOI MINTA		KAUP- PA		LII- KENNE		PALVE- LUT		TUNTE- MATON		YHT	1	3	5	6	7	8	0
	H	Y	H	Y	H	Y	H	Y	H	Y	H	Y	H	Y	H	Y	Y	Y	Y	Y	Y	Y	Y	Y
K O K O M A A	9984	805	19	6	5652	256	2051	126	1209	251	324	36	702	128	2	2	237	7	23	48	39	16	31	73
KAUPUNGIT	6140	594	1	1	3054	144	1106	93	1043	215	278	29	656	111	1	1	158	1	14	31	28	10	27	47
MUUT KUNNAT	3844	211	18	5	2598	112	945	33	166	36	47	7	46	17	1	1	79	6	9	17	11	6	4	26
UUDENMAAN LÄÄNI																								
ESPOO	100	23	-	-	20	4	45	4	16	7	-	-	20	8	-	-	8	-	-	1	-	1	4	2
HANKO	86	1	-	-	-	-	86	1	2	-	-	-	-	-	-	-	-	-	-	-	-	-	-	-
HELSINKI	1286	141	-	-	176	17	411	27	431	63	44	2	223	32	-	-	40	-	2	6	9	2	9	12
JÄRVENPÄÄ	48	5	-	-	4	1	39	1	1	1	3	1	1	1	-	-	1	-	-	-	-	-	-	1
LOVIISA	120	4	-	-	48	2	-	-	15	1	57	1	-	-	-	-	1	-	-	-	-	-	-	-
TAMMISAARI	55	5	-	-	-	-	0	1	45	2	1	1	9	1	-	-	-	-	-	-	-	-	-	-
MUUT KAUPUNGIT	93	30	-	-	46	10	11	5	25	11	4	2	7	2	-	-	9	-	2	2	2	2	1	1
ORIMATTILA	429	3	-	-	429	3	-	-	-	-	-	-	-	-	-	-	1	-	-	-	-	1	-	1
TUUSULA	117	7	-	-	0	1	115	4	2	2	-	-	-	-	-	-	2	-	-	-	1	-	-	1
VIHTI	81	4	-	-	5	1	42	1	35	2	-	-	-	-	-	-	-	-	-	-	-	-	-	-
MUUT KUNNAT	34	8	-	-	11	4	19	2	2	1	-	-	1	1	-	-	3	-	-	-	-	1	-	2
TURUN JA PORIN LÄÄNI																								
PORI	152	17	-	-	101	3	20	2	28	9	-	-	3	3	-	-	2	-	-	-	-	-	-	2
RAUMA	62	3	-	-	60	1	-	-	2	2	-	-	-	-	-	-	2	-	-	-	1	-	-	1
SALO	54	6	-	-	42	1	3	1	9	4	-	-	-	-	-	-	-	-	-	-	-	-	-	-
TURKU	505	45	1	1	317	11	65	7	47	13	24	5	50	8	-	-	10	-	1	1	1	-	1	6
MUUT KAUPUNGIT	144	23	-	-	38	6	58	3	18	8	16	4	14	2	-	-	10	-	-	-	2	2	4	2
LUVIA	44	1	-	-	44	1	-	-	-	-	-	-	-	-	-	-	-	-	-	-	-	-	-	-
RAUMAN MLK	58	4	-	-	45	3	13	1	-	-	-	-	-	-	-	-	1	-	-	-	-	-	1	-
MUUT KUNNAT	235	26	3	1	187	13	20	4	7	3	7	2	12	3	-	-	12	-	2	5	1	-	1	3
AHVENANMAA																								
KAUPUNGI (M:NA)	13	2	-	-	-	-	-	-	13	2	-	-	-	-	-	-	1	-	-	-	-	-	-	1
HÄMEEN LÄÄNI																								
FORSSA	74	3	-	-	69	2	-	-	5	1	-	-	-	-	-	-	-	-	-	-	-	-	-	-
HÄMEENLINNA	107	4	-	-	-	-	73	3	-	-	-	-	34	1	-	-	-	-	-	-	-	-	-	-
LAHTI	444	36	-	-	330	17	22	4	21	7	15	2	54	6	-	-	8	-	2	3	1	1	1	-
TAMPERE	156	38	-	-	42	9	42	9	28	12	-	-	43	8	-	-	8	-	1	2	2	-	1	2
VALKEAKOSKI	44	6	-	-	28	1	-	-	16	5	-	-	-	-	-	-	-	-	-	-	-	-	-	-
MUUT KAUPUNGIT	38	12	-	-	13	6	2	1	17	3	-	-	6	2	-	-	6	1	-	2	-	2	1	-
HAUSJÄRVI	143	2	-	-	143	2	-	-	-	-	-	-	-	-	-	-	-	-	-	-	-	-	-	-
HOLLOLA	171	6	-	-	130	4	40	1	1	1	-	-	-	-	-	-	3	1	-	-	-	-	-	2
HUMPPILA	96	1	-	-	96	1	-	-	-	-	-	-	-	-	-	-	-	-	-	-	-	-	-	-
KÄRKÖLÄ	56	2	-	-	56	2	-	-	-	-	-	-	-	-	-	-	-	-	-	-	-	-	-	-
PIRKKALA	151	3	-	-	148	2	-	-	-	-	-	-	3	1	-	-	1	-	-	-	-	-	-	1
SOMERO	101	2	-	-	100	1	1	1	-	-	-	-	-	-	-	-	2	-	1	-	-	-	-	-
YLÖJÄRVI	423	1	-	-	-	-	423	1	1	-	-	-	-	-	-	-	2	-	2	-	-	-	-	-
MUUT KUNNAT	109	20	-	-	43	10	16	3	19	4	28	1	3	2	-	-	7	1	-	1	1	1	-	3
KYMEN LÄÄNI																								
IMATRA	48	6	-	-	7	1	24	1	15	3	-	-	2	1	-	-	-	-	-	-	-	-	-	-
KOTKA	164	20	-	-	83	8	-	-	57	6	-	-	23	5	1	1	6	-	2	1	1	-	-	2
KOUVOLA	122	7	-	-	90	1	-	-	19	4	10	1	3	1	-	-	2	-	-	2	-	-	-	-
LAPPEENRANTA	100	6	-	-	82	3	16	2	-	-	-	-	2	1	-	-	2	-	-	-	-	-	-	2
MUUT KAUPUNGIT	42	7	-	-	1	1	37	2	4	4	-	-	-	2	-	-	-	-	-	-	-	-	-	-
ELIMÄKI	103	1	-	-	103	1	-	-	-	-	-	-	-	-	-	-	1	-	-	-	1	-	-	-
MUUT KUNNAT	24	3	-	-	8	2	-	-	1	1	-	-	-	-	-	-	3	-	1	-	-	-	-	2
MIKKELIN LÄÄNI																								
MIKKELI	883	10	-	-	875	7	-	-	7	2	-	-	1	1	-	-	2	-	2	-	-	-	-	-
MUUT KAUPUNGIT	69	6	-	-	20	1	27	2	-	-	19	2	3	1	-	-	2	-	2	1	-	-	1	-
MUUT KUNNAT	55	7	-	-	54	6	-	-	-	-	-	-	1	1	-	-	6	-	2	-	1	-	-	3
POHJ.-KARJALAN LÄÄNI																								
MUUT KAUPUNGIT	34	8	-	-	-	-	4	1	2	2	18	2	10	3	-	-	3	-	-	-	1	-	1	1
TUUSULAARA	59	1	-	-	59	1	-	-	-	-	-	-	-	-	-	-	-	-	-	-	-	-	-	-
MUUT KUNNAT	109	7	-	-	91	5	18	2	-	-	-	-	-	-	-	-	2	-	-	-	2	-	-	-
KUOPION LÄÄNI																								
KUOPIO	100	11	-	-	-	-	19	2	10	4	2	1	69	4	-	-	2	-	-	-	2	-	-	-
VARKAUS	51	3	-	-	20	2	31	1	-	-	-	-	-	-	-	-	3	-	-	1	1	-	-	1
LEPPÄVIRTA	49	2	-	-	6	1	43	1	-	-	-	-	-	-	-	-	2	-	-	-	2	-	-	-
MUUT KUNNAT	71	12	8	2	60	6	-	-	0	1	-	-	2	2	1	1	2	-	-	1	-	-	-	1
KESKI-SUOMEN LÄÄNI																								
JÄMSÄNKOSKI	69	4	-	-	12	3	-	-	-	-	57	1	-	-	-	-	-	-	-	-	-	-	-	-
MUUT KAUPUNGIT	49	13	-	-	22	5	13	2	6	3	6	2	2	1	-	-	2	-	1	-	-	-	-	1
KINNULA	49	1	-	-	49	1	-	-	-	-	-	-	-	-	-	-	-	-	-	-	-	-	-	-
KUHMOINEN	88	1	-	-	88	1	-	-	-	-	-	-	-	-	-	-	-	-	-	-	-	-	-	-
MUUT KUNNAT	60	8	-	-</																				





## TILASTOKESKUS

4. KONKURSSIIN HAETUT YRITYKSET, YRITTÄJÄT JA YKSITYISHENKILÖT TOIMIALAN JA HENKILÖKUNNAN MÄÄRÄN MUKAAN  
TAMMI - KESÄKUU 1986

HENKILÖKUNNAN MÄÄRÄ, VUOSIPALKAT JA LIIKEVAIHTO	KON- KURS- SIIN HAET- TUJA KAIK- KIAAN	YHTIÖT YH- TEEN- SÄ	JA YHTEISÖT							YRITTÄJÄT YH- TEEN- SÄ	MAA- JA MET- SA- TA- LOUS	TEOL- LI- SUUS	RA- KEN- NUS- TOI- MIN- TA	KAUP- PA	LII- KEN- NE	PAL- VE- LUT	TUN- TE- MA- TON	MUUT YKSI- TYIS- HEN- KILÖT	HENKILÖ- KUNTA, PALKAT, LIIKE- VAIHTO LKM 1000 MK
			MAA- JA MET- SA- TA- LOUS	TEOL- LI- SUUS	RA- KEN- NUS- TOI- MIN- TA	KAUP- PA	LII- KEN- NE	PAL- VE- LUT	TUN- TE- MA- TON										
HENKILÖKUNNAN MÄÄRÄ	1092	788	8	241	146	222	27	130	14	267	5	42	29	72	25	29	65	37	9996
ALLE 2	258	188	2	46	19	81	4	33	3	70	1	19	5	29	4	11	1	-	266
2 - 4	219	158	1	40	22	60	4	31	-	61	-	7	6	25	11	9	-	-	673
5 - 9	140	118	2	40	25	28	4	19	-	22	-	7	4	7	2	-	-	-	961
10 - 19	90	82	-	37	16	13	2	14	-	8	-	2	2	1	2	2	-	-	1223
20 - 49	73	71	-	30	22	10	2	7	-	2	-	1	1	-	-	-	-	-	2330
50 - 99	22	20	-	15	4	1	-	-	-	2	-	1	-	-	1	-	-	-	1545
100 - 199	8	8	-	7	-	-	-	-	-	-	-	-	-	-	-	-	-	-	1012
200 - 499	6	6	-	5	1	-	-	-	-	-	-	-	-	-	-	-	-	-	1986
500 - 999	8	8	-	5	1	-	-	-	-	-	-	-	-	-	-	-	-	-	-
1000 - 1999	67	65	-	29	18	9	1	8	-	2	-	1	1	1	-	-	-	-	91134
2000 - 4999	48	46	-	24	14	4	1	3	-	2	-	1	-	-	1	-	-	-	151988
5000 -	19	19	-	14	2	1	1	1	-	2	-	-	-	-	-	-	-	-	230876
EI TIETOA	356	220	3	46	46	54	11	46	14	136	4	12	14	24	6	11	65	-	-
YKSITYISHENKILÖ	37	-	-	-	-	-	-	-	-	-	-	-	-	-	-	-	-	37	-
VUOSIPALKAT YHTEENSÄ	1092	788	8	241	146	222	27	130	14	267	5	42	29	72	25	29	65	37	622139
1000 MK	103	67	-	16	7	38	-	6	-	36	1	4	3	20	5	3	-	-	2535
- 49	83	60	2	15	5	24	1	13	-	23	-	6	10	4	3	-	-	-	6086
50 - 99	104	73	1	13	7	32	3	17	-	31	-	10	3	8	5	5	-	-	14957
100 - 199	177	147	2	49	26	42	5	23	-	30	-	8	6	8	3	5	-	-	57105
200 - 499	98	91	-	35	21	18	4	13	-	7	-	1	2	1	1	2	-	-	67458
500 - 999	67	65	-	29	18	9	1	8	-	2	-	1	1	1	-	-	-	-	91134
1000 - 1999	48	46	-	24	14	4	1	3	-	2	-	1	-	-	1	-	-	-	151988
2000 - 4999	19	19	-	14	2	1	1	1	-	2	-	-	-	-	-	-	-	-	230876
5000 -	356	220	3	46	46	54	11	46	14	136	4	12	14	24	6	11	65	-	-
EI TIETOA	37	-	-	-	-	-	-	-	-	-	-	-	-	-	-	-	-	37	-
YKSITYISHENKILÖ	37	-	-	-	-	-	-	-	-	-	-	-	-	-	-	-	-	37	-
LIIKEVAIHTO 1000 MK	1092	788	8	241	146	222	27	130	14	267	5	42	29	72	25	29	65	37	2508964
- 49	34	25	-	7	5	8	-	5	-	9	-	4	1	2	-	2	-	-	992
50 - 99	17	10	1	3	2	3	-	1	-	7	-	2	3	-	1	1	-	-	1258
100 - 199	43	32	1	11	3	10	-	6	1	11	-	3	-	3	-	5	-	-	6480
200 - 499	137	103	-	34	12	33	-	23	1	34	-	10	2	16	-	6	-	-	46610
500 - 999	148	106	2	32	13	36	2	20	1	42	-	13	5	13	7	4	-	-	103023
1000 - 1999	150	122	-	39	20	40	5	18	-	28	-	7	4	11	4	2	-	-	213464
2000 - 4999	128	114	1	39	23	33	4	14	-	14	-	1	2	9	1	1	-	-	375244
5000 - 9999	60	55	-	21	12	15	2	5	-	5	-	-	1	3	1	-	-	-	418961
10 000 - 19 999	31	29	-	15	4	8	-	2	-	2	-	1	-	1	-	-	-	-	423941
20 000 - 49 999	14	14	-	9	2	3	-	-	-	-	-	-	-	-	-	-	-	-	375861
50 000 -	6	6	-	3	2	1	-	-	-	-	-	-	-	-	-	-	-	-	430866
EI TIETOA	287	172	3	28	48	32	14	36	11	115	5	3	12	11	12	8	64	-	112264
YKSITYISHENKILÖ	37	-	-	-	-	-	-	-	-	-	-	-	-	-	-	-	-	37	-

## TILASTOKESKUS

5. KONKURSSIIN HAETUT YRITTÄJÄT JA YRITYKSET TOIMIALAN JA HENKILÖKUNNAN MÄÄRÄ  
MUKAAN SEKÄ HENKILÖKUNTA, PALKKASUMMA JA LIIKEVAIHTO TOIMIALOITTAIN  
TAMMI - KESÄKUU 1986

TOIMIALA	KONKURS- SIIN HAETTUJA YHTEENSÄ	HENKILÖKUNNAN MÄÄRÄ										HENKILÖ- KUNTA LKM	VUOSI- PALKAT 1000 MK	LIIKE- VAIHTO 1000 MK
		ALLE 2	2-4	5-9	10-19	20-49	50-99	100-199	200-	EI TIETOA				
KAIKKI YRITYKSET	1055	258	219	140	90	73	22	8	6	239	9996	622139	2508964	
MAA-, METSÄ- JA KALATALOUS	13	3	1	2	-	-	-	-	-	7	19	901	4167	
MAATALOUS JA METSÄSTYS	4	2	-	2	-	-	-	-	-	-	16	612	3453	
METSÄTALOUS	2	1	1	-	-	-	-	-	-	-	4	289	714	
TUNTEMATON	7	-	-	-	-	-	-	-	-	7	-	-	-	
KAIVOS- JA MUU KAIV.TOIM.	3	1	-	1	1	-	-	-	-	-	23	1079	5091	
TUNTEMATON	3	1	-	1	1	-	-	-	-	-	23	1079	5091	
TEOLLISUUS	280	64	50	46	38	31	16	7	5	23	5657	336188	1154498	
ELINTARV. JUOMA TUPAKKA	12	3	3	3	2	-	-	-	-	1	57	3565	17718	
TEKSTIILI VAATE TMS.	42	8	4	4	8	7	4	3	3	1	2023	96406	257279	
PUUTAVARAN VALMISTUS	57	17	9	8	9	9	1	1	2	1	1405	90629	327257	
PAPERITEOLLISUUSTUOTTEET	22	5	5	5	-	-	-	-	-	4	256	14398	76296	
KEMIAALLISET TUOTTEET	11	2	1	2	4	1	1	-	-	-	156	828	60526	
SAVI-, LASI- JA KIVITUOT.	10	3	3	1	2	-	-	-	-	-	142	7482	23614	
METALLIEN VALMISTUS	2	-	-	-	-	-	-	-	-	-	201	13438	106637	
METALLI- JA KONEPAJATUOT.	100	21	22	22	13	11	8	-	-	3	1318	97875	270445	
MUU TAI TUNTEMATON	24	5	3	1	-	2	-	-	-	13	97	3567	14726	
RAKENNUSOIMINTA	175	24	28	29	18	23	4	-	1	48	2052	124645	494478	
TALONRAKENNUSOIMINTA	123	20	20	25	17	21	4	-	1	15	1925	118168	460066	
MAA- JA VESIRAKENNUSOIMINTA	21	4	8	4	1	2	-	-	-	2	127	6477	34412	
TUNTEMATON	31	-	-	-	-	-	-	-	-	31	-	-	-	
TUKKU JA VÄHITTÄISKAUPPA	294	110	85	35	14	10	-	1	-	39	1215	67232	637954	
TUKKUKAUPPA	80	38	19	12	3	1	-	-	-	7	263	16576	177045	
VÄHITTÄISKAUPPA	162	59	55	21	6	5	-	1	-	15	710	37543	411590	
RAVITSEMIS- MAJOITUSOIMINTA	34	10	10	2	5	4	-	-	-	3	237	13090	46827	
TUNTEMATON	18	3	1	-	-	-	-	-	-	14	6	23	2492	
KULJETUS VARASTINTI TIETOLIIK.	52	8	15	6	3	2	2	-	-	16	324	23311	57369	
KULJETUS	40	8	15	6	3	2	2	-	-	4	324	23311	57369	
TUNTEMATON	12	-	-	-	-	-	-	-	-	12	-	-	-	
RAHOITUS- VAKUUTUS NJE TOIM.	74	20	17	12	8	3	-	-	-	14	337	49986	96100	
KIINTEISTÖOIMINTA JNE	65	20	17	12	8	8	2	-	-	6	305	47230	84677	
TUNTEMATON	9	-	-	-	-	1	-	-	-	8	32	2756	11423	
YHT.KUNNALL. JA HENK.KOHT.PALV.	85	24	23	9	8	4	-	-	-	17	365	18797	58286	
PUHTAANAPITO	6	-	-	1	2	2	-	-	-	1	93	3911	5051	
OPETUS, TUTKIMUS, TERVEYDENHOIT	6	3	2	-	-	1	-	-	-	-	37	1912	2161	
VIKISTYS- JA KULTTUURIPALV.	19	5	5	2	2	1	-	-	-	4	83	6412	22505	
KOTITALOUKSIÄ PALVELEVA TOIM	44	16	16	6	4	-	-	-	-	2	151	6562	28569	
TUNTEMATON	10	-	-	-	-	-	-	-	-	10	-	-	-	
EI TIETOA TOIMIALASTA	77	2	-	-	-	-	-	-	-	75	2	-	712	

# PERUSAINEISTOT, KÄSITTEET JA MÄÄRITELMÄT

Tämä tilasto perustuu yleisten alioikeuksien diaarijärjestelmästä ja Tilastokeskuksen yritysrekisteristä saataviin tietoihin. Tuomioistuimet toimittavat Tilastokeskukseen diaaritiedot sekä konkurssihakemuksesta että konkurssin päättymisestä. Tiedot yrityksestä saadaan yritysrekisteristä. Yritykseksi on katsottu luonnollinen tai oikeushenkilö, joka harjoittaa liikettä, ammattia tai muuta yritystoimintaa.

Myös tiedot henkilökunnan määrästä, vuosipalkoista ja liikevaihdosta saadaan yritysrekisteristä. Henkilökunnan määrään sisältyvät palkattu henkilöstö ja yrittäjät. Puuttuva henkilökunnan määrä on arvioitu seuraavasti:

- mikäli palkkasumma esiintyy on henkilöstön määrä arvioitu 1:ksi henkilöksi 70 000:een markkaan asti, jos palkkasumma on ollut välillä 70 000 - 140 000 on henkilömäärä arvioitu 2:ksi jne.
- mikäli myös palkkatieto puuttuu mutta tieto liikevaihdosta esiintyy, on henkilöstön määrä samoin oletettu 1:ksi

#### TILASTON PEITTÄVYYS:

Tilasto sisältää kaikki konkurssiasiat. Lukijan on kuitenkin varauduttava siihen, että osa tilastoilmoituksista viivästyy. Luvut saattavat siten muuttua hieman jopa puolen vuoden tai vuoden kuluttua konkurssin vireilletulosta.

#### KONKURSSI:

Konkurssi on menettely, jossa velallisen kaikki omaisuus käytetään yhdellä kertaa velkojen maksuun. Päämääränä on varojen oikeudenmukainen jakaminen velkojien kesken.

#### KONKURSSIHAKEMUS, KONKURSSIIN ASETTAMINEN:

Konkurssiasia pannaan vireille yleiseen alioikeuteen tehdyllä hakemuksella. Mikäli konkurssin edellytyksiä on, velallinen asetetaan konkurssiin. Alioikeus määrää konkurssipesän hallinnosta, sekä järjestää ns. velkojien kuulustelut.

#### HAKIJA:

Aloitteen konkurssiin asettamisesta voi tehdä joko velallinen itse tai velkoja. Käytännössä aloitteen yleisimmin tekee velkoja.

#### KONKURSSIVELALLINEN:

Tässä tilastossa konkurssivelalliset on pääsääntöisesti jaettu yhtiöihin, yrittäjiin ja yksityishenkilöihin.

#### KONKURSSIPESÄN VARAT JA VELAT:

Prosessin tarkoituksena on selvittää pesän varat ja velat. Tähän tilastoon ne saadaan vähintään velkojankuulustelua varten laaditun pesäluettelon tarkkuudella. (Ko. tiedot julkaistaan myöhemmin).

#### KONKURSSIMENETTELYN KESKEYTYMINEN:

Suurin osa konkurseista joko jää sillensä, peruutetaan tai raukeaa. Konkurssiasian käsittely voidaan jättää sillensä, jos konkurssipesä todetaan varattomaksi, 'jaettavaa ei ole'. Konkurssimenettely peruutuu, yleensä maksun takia, jos velallinen maksaa konkurssihakemuksen tehneelle velkojalle (velkojille). Konkurssi raukeaa, jos konkurssiinasettamispäätös kumotaan hovioikeudessa. Joskus konkurssi voi raueta myös muusta syystä: yritys tai yrittäjä pystyy sopimaan velkojiensa kanssa, 'saa raha-asiansa kuntoon'. Konkurssihakemus voi päättyä myös akordiin, 'velkojat vapaaehtoisesti luopuvat osasta velkojaan'.

#### PÄÄTÖS:

Konkurssimenettelyn viimeinen osa toteutuu konkurssituomiossa. Tuomioistuin antaa konkurssipäätöksen, eli tuomitsee miten paljon velkoja voidaan maksaa ja missä etuoikeusjärjestyksessä.

### Rikoskooste

Uusi, mielenkiintoinen kooste rikoksista ja rikollisuudesta, uhreista ja tekijöistä, tuomioistuimien toiminnasta ja rangaistuskäytännöstä Suomessa. 42 s. Hinta 30 mk.

### Suomen Tilastollinen Vuosikirja 1985/86

Uusi vuosikirja on tiivistä, puolueetonta ja ajankohtaista tietoa Suomesta ja ulkomailta. Se valottaa aikamme ilmiöitä ja olosuhteita lähes kaikilta yhteiskunnan aloilta.

Tilastollinen vuosikirja 1985/86 on välttämätön käsikirja ja hakuteos. Siinä on lähes 500 tietosivua, 28 karttaa ja kuviota sekä aiheenmukaiset lähdeviitteet syvällistä ja laajempaa tietoa hakeville. 519 s. 215 mk.



# Tilastokeskus

## JULKAISUJEN MYYNTI

POSTIMYYNTI

Tilastokeskus

PL 504

00101 Helsinki

(90) 173 4535

Teleksi 122656 tikes sf

KIRJAKAUPAT

Hyvin varustetut kirjakaupat  
kautta maan.