

Pankit **Bankerna** **The Banks**


1985

HELSINKI 1987

**Liikepankit, osuuspankit, säästöpankit,
kiinnitysluottopankit ja ulkomaiset pankit**

**Affärsbankerna, andelsbankerna, sparbankerna,
hypoteksbankerna, och utlandsägda banker**

**Commercial banks, co-operative banks, savings
banks, mortgage banks and foreign-owned
banking institutions**



**Tilastokeskus
Statistikcentralen
Central Statistical Office of Finland**

Pankit **Bankerna** **The Banks** **1985**


Liikepankit, osuuspankit, säästöpankit,
kiinnitysluottopankit ja ulkomaiset pankit

Affärsbankerna, andelsbankerna, sparbankerna,
hypoteksbankerna och utlandsägda banker

Commercial banks, co-operative banks,
savings banks, mortgage banks and
foreign-owned banking institutions.

Tilastokirjasto
Statistikbiblioteket

127217



Tilastokeskus
Statistikcentralen
Central Statistical Office of Finland

© Tilastokeskus 1987

Tämän teoksen osittainenkin kopioiminen on kielletty tekijänoikeuslain (404/61, muut. 897/80) ja valokuvain (405/61, muut. 898/80) sekä Suomen valtion ja Kopiosto r.y.:n tekemän sopimuksen mukaisesti.

ISSN 0355-2454
ISBN 951-47-0705-2

Helsinki 1987. Valtion painatuskeskus

ALKUSANAT

Tilastokeskus julkaisee nyt vuoden 1985 pankkien lopullisen vuositilaston.

Pankkien vuositilastoista on julkaistu monisteina Tilastotiedostussarjassa rahalaitosryhmäkohtainen ennakkotilasto (RT1986:38) sekä pankkikohtainen julkaisu (RT1986:40).

Julkaisun rakennetta on selostettu johdanto-osassa.

Julkaisun tauluosan ovat laatineet Lea Björklöf ja Mirja Laine. Laadintatyötä on ohjannut Tuulikki Lund, joka on myös laatinut julkaisun tekstiosan.

Helsingissä, toukokuussa 1987.

PREFACE

The Central Statistical Office of Finland is now issuing the final annual statistics on banks for 1985.

The preliminary annual data on banks by category of banking institution (RT1986:38) and the annual statistics on individual banks (RT1986:40) have been released in duplicated form in the Statistical Report series.

Helsinki, May, 1987.

FÖRORD

Statistikcentralen publicerar härmed bankernas slutliga årsstatistik för 1985.

Ur bankernas årsstatistik har i serien statistisk rapport i duplicerad form utgivits en förhandsstatistik enligt penninginrättningsgrupp (RT1986:38) och publikationen över uppgifter bankvis (RT1986:40).

Publikationens uppställning har klargjorts i inledningen.

Publikationens tabeller har uppgjorts av Lea Björklöf och Mirja Laine. Uppställningen har övervakats av Tuulikki Lund, som även sammanställt publikationens text.

Helsingfors, i maj 1987.

OLAVI E. NIITAMO

JUHA PIETILÄ

SISÄLLYS

Johdanto.....	V
Katsaus.....	VIII
Suomi-ruotsi-englanti termiluettelo.....	XXVII

T a u l u k o t

I TOIMIPAIKAT	
I1. Toimipaikat ja niissä tapahtuneet muutokset tilikauden aikana.....	1
I2. Toimipaikkatyyppit tilikauden aikana....	1
I3. Pankeissa tapahtuneet fuusiot tilikauden aikana.....	1
II TULOSLASKELMA 1.1.1985-31.12.1985, 1000 MK.....	
III TASE 31.12.1985, 1000 MK.....	3
IV TULOSLASKELMAN LIITETAULUKKOJA	
IV1 Muiden tuottojen erittely, 1000 mk.....	7
IV2 Tuotot kiinteistöistä ja kiinteistöyhteisöistä, 1000 mk.....	7
IV3 Hoitokulujen erittely, 1000 mk.....	8
IV4 Kulut kiinteistöistä ja kiinteistöyhteisöistä, 1000 mk.....	9
IV5 Välittömien verojen erittely, 1000 mk...	9
IV6 Eräiden toimintojen kulujen erittely, 1000 mk.....	9
V TASEEN LIITETAULUKKOJA	
V1 Antolainaus 1000 mk ja luottojen lukumäärät tilikauden lopussa.....	10
V2 Antolainauserien tapahtumat tilikauden aikana, 1000 mk.....	11
V3 Välitetyt luotot tilikauden lopussa, 1000 mk.....	12
V4 Ottolainaus 1000 mk ja tiliien lukumäärät tilikauden lopussa.....	13
V5 Ottolainauserien tapahtumat tilikauden aikana, 1000 mk.....	14
V6A Rahalaitosten omistamat osakkeet ja osuudet sektoreittain tilikauden lopussa, kirja-arvo 1000 mk.....	15
V6B Rahalaitosten omistamat osakkeet ja osuudet sektoreittain tilikauden lopussa, nimellisarvo 1000 mk.....	15
V7 Rahalaitosten omistamat joukkovelkakirjat liikkeeseen laskijan mukaan, 1000 mk.....	16
V8 Osakepääoman ja osuus pääoman ja kaantuminen sektoreittain tilikauden lopussa, 1000 mk.....	17
V9 Rahalaitosten omat pääomat tilikauden lopussa, 1000 mk.....	17
V10 Oman pääoman erien lisäykset ja vähennykset tilikauden aikana, 1000 mk.....	17

INNEHÅLL

Inledning.....	V
Översikt.....	VIII
Finsk-svensk-engelsk förteckning över terminologin.....	XXVII

T a b e l l e r

I VERKSAMHETSSTÄLLEN	
I1 Verksamhetsställen och deras förändringar under räkenskapsperioden....	1
I2 Typer av verksamhetsställen under räkenskapsperioden.....	1
I3 Fusioneringar inom bankerna under räkenskapsperioden.....	1
II RESULTATRÄKNING 1.1.1985-31.12.1985, 1000 MK.....	
III BALANS 31.12.1985, 1000 MK.....	3
IV TABELLBILAGOR TILL RESULTATRÄKNINGEN	
IV1 Specificering av övriga intäkter, 1000 mk.....	7
IV2 Intäkter av fastigheter och fastighets-sammanslutningar, 1000 mk.....	7
IV3 Specificering av förvaltningskostnader, 1000 mk.....	8
IV4 Kostnader för fastigheter och fastighetssammanslutningar, 1000 mk.....	9
IV5 De direkta skatterna specificerade, 1000 mk.....	9
IV6 Kostnaderna för vissa verksamhetsgrenar specificerade, 1000 mk.....	9
V TABELLBILAGOR TILL BALANSEN	
V1 Utlåning 1000 mk och antal krediter i slutet av räkenskapsperioden.....	10
V2 Förändringar av utlåningsposterna under räkenskapsperioden, 1000 mk.....	11
V3 Förmedlade lån i slutet av räkenskapsperioden, 1000 mk.....	12
V4 Inlåning 1000 mk och antal konton i slutet av räkenskapsperioden.....	13
V5 Förändringar av inlåningsposterna under räkenskapsperioden, 1000 mk.....	14
V6A Penninginrättningarnas innehav av aktier och andelar sektorvis i slutet av räkenskapsperioden, bokföringsvärde, 1000 mk.....	15
V6B Penninginrättningarnas innehav av aktier och andelar sektorvis i slutet av räkenskapsperioden, nominellt värde, 1000 mk.....	15
V7 Penninginrättningarnas innehav av masskuldebrev enligt emitterande institution, 1000 mk.....	16

V11	Rahalaitosten ehdotus voiton käyttämi- sestä, 1000 mk.....	18	V8	Aktiekapital och andelskapital sektor- — vis i slutet av räkenskapsperioden, 1000 mk.....	17
V12	Eri omaisuuserien muutokset tilikauden aikana, 1000 mk.....	18	V9	Penninginrättningarnas egna kapital i slutet av räkenskapsperioden,	
VI	KESKIKOROT JA KORKOEROT.....	19	V10	Ökningar och minskningar av det det egna kapitalets poster under räkenskapsperioden, 1000 mk.....	17
VII	TIETOJA PALKANSAAJISTA		V11	Penninginrättningarnas förslag till disponering av vinst, 1000 mk.....	18
VII1	Palkansaaajien lukumäärä tilikauden lopussa.....	20	V12	Förändringar av olika förmögenhets- poster under räkenskapsperioden, 1000 mk.....	18
VII2	Palkansaaajien lukumäärä keskimäärin tilikauden aikana.....	20	VI	MEDELÄNTOR OCH RÄNTEMARGINAL.....	19
VII3	Palkansaaajien palkat ja palkkiot tili- kauden aikana, 1000 mk.....	20	VII	UPPGIFTER OM LÖNTAGAR	
VII4	Palkansaaajien saamat luontoisedut tilikauden aikana, 1000 mk.....	20	VII1	Löntagarnas antal i slutet av rä- kenskapsperioden.....	20
VII5	Palkansaaajien työtunnit tilikauden aikana, 1000 t.....	20	VII2	Löntagarnas antal i medeltal under räkenskapsperioden.....	20
VIII	LÄÄNITÄULUJA		VII3	Löntagarnas löner och arvoden under räkenskapsperioden, 1000 mk.....	20
VIII1	Henkilökunta lääneittäin tili- kauden lopussa.....	21	VII4	Löntagarnas erhållna naturaförmåner under räkenskapsperioden, 1000 mk.....	20
VIII2	Palkat ja palkkiot lääneittäin tilikauden aikana, 1000 mk.....	21	VII5	Löntagarnas arbetstimmar under räkenskapsperioden, 1000 mk.....	20
VIII3	Talletukset lääneittäin tili- kauden lopussa, 1000 mk.....	21	VIII	LÄNSVISA TABELLER	
VIII4	Aineellisen käyttöomaisuuden ostot ja myynnit tilikauden aikana, 1000 mk..	22	VIII1	Personal länsvis i slutet av räkenskapsperioden.....	21
VIII5	Aineellisen sijoitusomaisuuden ostot ja myynnit tilikauden lopussa, 1000 mk.	22	VIII2	Löner och arvoden länsvis under räkenskapsperioden, 1000 mk.....	21
LIITTEITÄ			VIII3	Depositioner länsvis i slutet av räkenskapsperioden, 1000 mk.....	21
	Selvitys pankkitilastoissa käyte- tystä terminologiasta.....		VIII4	Köp och försäljning av materiella anläggminstillgångar under räkens- kapsperioden, 1000 mk.....	22
	Talouseliittisiä toimenpiteitä.....		VIII5	Köp och försäljning av materiella investerinstillgångar under räkenskaps- perioden, 1000 mk.....	22
	Julkaisuluettelo.....				
	Kuviot.....				

BILAGOR

Redogörelse för terminologin i banks- statistiken.....	
Ekonomiskpolitiska åtgärder.....	
Förteckning över publikationer.....	
Figurer.....	

CONTENTS

Introduction.....	XXI	V8	Share capital and co-operative capital, by sector, at the end of accounting period, 1000 marks.....	17
Overview.....	XXIII	V9	Capital accounts of banking institutions at the end of the accounting period, 1000 marks.....	17
Finnish-Swedish-English glossary.....	XXVII	V10	Increases and decreases in capital account items during the accounting period, 1000 marks.....	17
T a b l e s				
I ESTABLISHMENTS				
I1	Establishments and changes in them during the year.....	1	V11	The disposal of the net earnings proposed by banking institutions, 1000 marks.....
I2	Types of establishments.....	1	V12	Changes in different types of assets during the accounting period, 1000 marks.....
I3	Amalgamations in banks during the accounting period.....	1	VI	INTEREST RATES AND INTEREST MARGINS....
II	INCOME STATEMENT JANUARY 1-DECEMBER 31, 1985, 10000 MARKS.....	2	VII	INFORMATION ON WAGE AND SALARY EARNERS
III	BALANCE SHEET ON DECEMBER 31, 1985, 1000 MARKS.....	3	VII1	Number of wage and salary earners at the end of the accounting period.....
IV	SUPPLEMENTARY INFORMATION ON THE INCOME STATEMENT		VII2	Average number of wage and salary earners during the accounting period.....
IV1	Other earnings specified, 1000 marks...	7	VII3	Wages and salaries of wage and salary earners during the accounting period, 1000 marks.....
IV2	Earnings from real estate and real estate corporations, 1000 marks.....	7	VII4	Fringe benefits received by wage and salary earners during the accounting period, 1000 marks.....
IV3	Management expenses specified, 1000 marks.....	8	VII5	Number of hours worked by wage and salary earners during the accounting period, 1000 hours.....
IV4	Expenses on real estate and real estate corporations, 1000 marks...	9	VIII	INFORMATION BY PROVINCE
IV5	Direct taxes specified, 1000 marks.....	9	VIII1	Staff by province at the end of the accounting period.....
IV6	Certain activity expenses specified, 1000 marks.....	9	VIII2	Wages and salaries by province during the accounting period, 1000 marks.....
V	SUPPLEMENTARY INFORMATION IN THE BALANCE SHEET		VIII3	Deposits at the end of the accounting period, 1000 marks.....
V1	Lending 1000 marks and the number of advances at the end of the accounting period.....	10	VIII4	Purchases and sales of tangible fixed assets during the accounting period, 1000 marks.....
V2	Developments in lending items during the accounting period, 1000 marks.....	11	VIII5	Purchases and sales of tangible investment capital during the accounting period, 1000 marks.....
V3	Loans granted from various funds at the end of the accounting period, 1000 marks.....	12	APPENDICES	
V4	Deposits 1000 marks and the number of accounts at the end of the accounting period.....	13		Clossary of terms used in banking statistics.....
V5	Developments in deposit items during the accounting period, 1000 marks.....	14		Economic policy measures.....
V6A	Shares and partnerships owned by banking institutions, by sector, at the end of the accounting period, book value, 1000 marks.....	15		List of publications.....
V6B	Shares and partnerships owned by banking institutions, by sector, at the end of the accounting period, nominal value, 1000 marks.....	15		Diagrams.....
V7	Bonds and debentures owned by banking institutions (by debtor) 1000 marks.....	16		

JOHDANTO

Pankkien vuositilasto jakaantuu pankkikohtaisiin, rahalaitosryhmäkohtaisiin ja lopullisiin tietoihin. Monistettu PANKKIKOHTAINEN julkaisu sisältää kaikkien rahalaitosten osalta yksikkökohtaisia tietoja. Monistettu ENNAKKOTILASTO sisältää vuositilastosta keskeisimpiä rahalaitosryhmäkohtaisia ennakkotietoja.

LOPULLINEN vuositilasto (oheinen julkaisu) sisältää muiden rahalaitosten paitsi Suomen Pankin ja Postipankin osalta ennakkotilaston mukaisia tilinpäätöstietojen erittelyjä ryhmäkohtaisesti. Postipankin tietoja on pyritty ottamaan mukaan keskeisimpien vertailujen osalta lähinnä asetelmiin ja kuvioihin.

Muita rahalaitosjulkaisuja

PANKKIEN KUUKAUSITILASTO sisältää osin rahalaitoskohtaisia ja osin rahalaitosryhmäkohtaisia tilatietoja Suomen Pankista, Postipankista, liikepankeista, kiinnitysluottopankeista sekä ulkomaalaisten omistamista rahalaitoksista. Em. julkaisu sisältää myös anto- ja ottolainautietoja vaihtotietoineen rahalaitosryhmittäin. Anto- ja ottolainauksen ennakkotiedot julkaistaan kuukausittain ANTO- JA OTTOLAINAUSTILASTONA RT-tilastotiedotus-sarjassa.

PANKKIEN NELJÄNNESVUOSITILASTO sisältää osuus- ja säästöpankkien tilatietoja sekä tietoja pankkien hallussa olevista joukkovelkakirjoista sektoreittain kunkin neljänneksen viimeisen kuukauden tilanteen mukaisina.

Pankkien kuukausitilasto ja neljännesvuositilasto julkaistaan myös vuoden lopun tilanteesta, jolloin joulukuun tila vastaa sisällöltään tilinpäätöstasetta. Ne julkaistaan monisteina tilastotiedostussarjassa RT.

Tilastokeskus julkaisee myös neljännesvuosittaista JOUKKOVELKAKIRJATILASTOA, joka sisältää tietoja kotimaisten laitosten Suomessa ja ulkomailla liikkeelle laskemista joukkovelkakirjoista, joihin myös pankkien itse liikkeelle laskemat joukkovelkakirjat sisältyvät (RT-sarja).

Luottojen osalta Tilastokeskus julkaisee erillistä vuosittain ilmestyvää LUOTTOKANTATILASTOA, jossa jaetaan vaademuodoittain rahoituslaitosten ja valtion antamat luotot luotonsaajan sektorin ja toimialan mukaan (RT-sarja).

Tilastokeskus julkaisee myös ALUEELLISTA LUOTTOKANTATILASTOA, jossa luokitellaan varsinaisen luottokantatilaston luotot luotonsaajan läänin mukaan (RT-sarja).

INLEDNING

Uppgifterna i bankernas årsstatistik är fördelad enligt bank, penninginrättningsgrupp och slutliga uppgifter. I den duplicerade publikationen ENLIGT BANK finns uppgifter enligt alla penninginrättningar. Den duplicerade FÖRHANDSSTATISTIKEN omfattar årsstatistikens viktigaste förhandsuppgifter enligt penninginrättningsgrupp.

Den SLUTLIGA ÅRSSTATISTIKEN (denna publikation) innehåller förhandsstatistiken uppgifter specificerade gruppvis för samtliga penninginrättningar utom Finlands Bank och Postbanken. Postbankens uppgifter har tagits med i tablåer och i figurer för jämförelsens skull.

Övriga penninginrättningspublikationer

BANKERNAS MÅNADSSTATISTIK innehåller ställningsuppgifter dels per penninginrättning och dels per penninginrättningsgrupp för Finlands Bank, Postbanken, affärsbankerna, hypoteksbankerna och utlandsägda penninginrättningar. Ovannämnda publikation innehåller även uppgifter om in- och utlåningen enligt penninginrättningsgrupp. Förhandsuppgifter rörande ut- och inlåningen publiceras månatligen i Statistisk rapport (RT-serien) som UT- OCH INLÅNINGSSSTATISTIK.

BANKERNAS KVARTALSSTATISTIK innehåller andels- och sparbankernas ställningsuppgifter samt uppgifter om de masskuldebrev som innehas av bankerna enligt sektor, enligt ställningen i slutet av den sista månaden i respektive kvartal.

Bankernas månadsstatistik och kvartalsstatistik görs upp också enligt ställningen i slutet av året varvid decembermånads ställning motsvarar bokslutsbalansen. Statistikerna ges ut i duplicerad form i serien RT.

Statistikcentralen ger även kvartalsvis ut statistik över MASSKULDEBREV. Statistikerna innehåller uppgifter om masskuldebrev som inhemska inrättningar utställt såväl i Finland som utomlands. I dessa ingår även de masskuldebrev som bankerna emitterat (RT-serie).

Statistikcentralen publicerar årligen över krediterna en skild STATISTIK ÖVER KREDITBESTÄNDET, där krediter beviljade av finansieringsinrättningarna och staten indelas efter fordringsform i grupper enligt kredittagarsektor och näringsgren (RT-serie).

Statistikcentralen publicerar även statistik över det REGIONALA KREDITBESTÄNDET där den egentliga kreditbeständsstatistikens krediter grupperas enligt kredittagarens län (RT-serie).

Luottokantatilaston luokituksilla julkaistaan LUOTTO-VIRTATILASTOA, joka sisältää luottojen bruttovirrat (nostot, kuoletukset). Luotonantajat ja luotonsaajat ovat samat kuin luottokantatilastossakin (RT-sarja).

Pankkien vuositilastoon sisältyvät korkotiedot on julkaistu neljännesvuosittaisessa KORKOTILASTOSSA, joka sisältää kansainvälisiä rahoitusmarkkinoita ja Suomen rahoitusmarkkinoita kuvaavia korkotietoja (RT-sarja).

Tilastokeskuksen tuottamassa kuukausittaisessa TILASTOKATSAUKSIA -sarjassa julkaistaan myös rahalaitoksia koskevia anto- ja ottolainatietoja neljännesvuosittain.

SUOMEN TILASTOLLISESSA VUOSIKIRJASSA julkaistaan mm. anto- ja ottolainaus- sekä tilinpäätöstietoja rahalaitosryhmittäin.

P a n k k i t i l a s t o j u l k a i s u j e n k ä s i t t e i t ä

Pankkikohtaisissa julkaisuissa Tilastokeskus käyttää pankkilakien mukaisia "pankki" ja "luottolaitos" -käsitteitä sen sisältöisinä, kuin useimmat rahalaitokset ne itse julkaisevat.

Julkaisun lopussa on liite, jossa selvitetään pankkitilastoissa käytettyä terminologiaa joidenkin sektoriluokkien osalta. Kaikissa rahalaitosryhmäkohtaisissa pankkitilastoissa Tilastokeskus käyttää vahvistetun sektoriluokituksen käsitteitä "rahalaitos" ja "rahoituslaitos" (ks. myös Tilastokeskuksen käsikirjoja nro 5, Institutionaalisten sektoreiden luokitus) sekä ns. suppeaa yleisö-käsitettä.

Pankkikohtaisen julkaisun "käyttökate" ei ole täysin vertailukelpoinen rahalaitosryhmittäisten julkaisujen ao. käsitteen kanssa. Tämä johtuu siitä, että Suomen Pankki, Postipankki, liikepankit ja kiinnitysluottopankit julkistavat käyttökateensa osakeyhtiölain mukaisesti ilman luotto- ja takaustappioita. Tilastokeskus taas sisällyttää rahalaitosryhmittäisissä julkaisuissa luotto- ja takaustappiot käyttökatteeseen ja vähentää ne vasta liikevoittoa laskettaessa. Tietoja voidaan kuitenkin verrata muuttamalla luotto- ja takaustappioiden sijaintia.

L o p u l l i s e n v u o s i t i l a s t o n r a k e n n e

Vuositilasto jakaantuu sisällysluettelon mukaisiin tauluihin.

På basen av kreditbestandsstatistikens klassificeringar publiceras STATISTIK ÖVER KREDITSTRÖMMEN, som omfattar krediternas bruttoströmmar (uttag, amorteringar). Kredittagarna och kreditgivarna är desamma som i statistiken över kreditbeståndet (RT-serie).

De ränteuppgifter som ingår i bankernas årsstatistik har publicerats i RÄNTESTATISTIKEN som ges ut kvartalsvis. I den ingår den internationella finansieringsmarknadens och den inhemska finansieringsmarknadens ränteuppgifter (RT-serie).

I de månatliga STATISTISKA ÖVERSIKTER, som Statistikcentralen ger ut, publiceras även uppgifter om penninginrättningarnas in- och utlåning kvartalsvis.

I STATISTISK ÅRSBOK för Finland publiceras bl.a. uppgifter om in- och utlåningen och bokslutsinformation per penninginrättningsgrupp.

D e b e g r e p p a n v ä n d s i b a n k - s t a t i s k p u b l i k a t i o n e r n a

I de publikationer som innehåller uppgifter enligt bank använder Statistikcentralen banklagens begrepp "bank" och "kreditinrättning" med samma betydelse som de har i de flesta penninginrättnings publikationer.

I bilagan utreds den terminologi som för vissa sektorer använts i bankstatistiken. I alla bankstatistikpublikationer enligt penninginrättningsgrupp tillämpar Statistikcentralen sektorindelningens begrepp "penninginrättning" och "finansieringsinrättning" (se även Statistikcentralens handböcker nro 5, Den institutionella sektorindelningen) samt det sk. snäva allmänhetsbegreppet.

Begreppet "driftsbidrag" i publikationen enligt bank är inte helt jämförbart med samma begrepp i publikationerna enligt penninginrättningsgrupp. Finlands Bank, Postbanken, affärsbankerna och hypoteksbankerna publicerar sina driftsbidrag enligt aktiebolagslagen utan kredit- och garantiförluster. I Statistikcentralens publikationer enligt penninginrättningsgrupp ingår kredit- och garantiförluster i driftsbidraget, de avdras inte förrän rörelsevinsten räknas ut. Uppgifterna är dock jämförbara efter det kredit- och garantiförlusterna flyttats över.

D e n s l u t t l i g a å r s s t a t i s t i k e n s u p p s t ä l l n i n g

Årsstatistiken indelas i statistiktabeller, vilka framgår av innehållsförteckningen.

Katsauksen tiedot perustuvat lopulliseen vuositilastoon, pankkikohtaiseen vuositilastoon, Postipankin vuosikertomuksiin sekä jonkin verran julkaisemattomaan aineistoon. Katsauksessa on myös käytetty hyväksi pankkien kuukausijulkaisuja anto- ja ottolainatietojen osalta sekä rahamarkkinoiden yleiskehitystä kuvattaessa Suomen Pankin määräyksiä ja luottopoliittisia ohjeita.

Postipankin tiedot on pyritty ottamaan mukaan vertailuihin ja yhteenvetoihin paremman kattavuuden aikaansaamiseksi. Postipankin tiedot sisältyvät osittain pankkikohtaiseen vuositilastoon (RT1986:40).

Julkaisu sisältää myös erillisen taulukohtaisen suomi-ruotsi-englanti termiluettelon.

Julkaisussa käytetyt lyhenteet ja symbolit

- M% = muutos edellisestä vuodesta %
 R% = Rahalaitosryhmien sisällä laskettu eräkohtainen rakenneprosentti
 .. = tietoa ei ole saatavissa
 0 = tieto pienempi kuin käytetty yksikkö tai tietoa ei ole
 0.0 = muutos pienempi kuin käytetty yksikkö tai muutosta ei ole
 (x) = muutos suurempi kuin 999.9 %
 (y) = nimikettä (riviä) ei ole vertailuajankohtana
 (z) = nimikkeellä ei ole ollut tietoa vertailuajankohtana
 * = korjattu tieto

Uppgifterna i översikten baserar sig på den slutliga årsstatistiken, årsstatistiken enligt bank, Postbankens årsberättelser samt i någon mån även på opublicerat material. I översikten har man även använt sig av bankernas månadspublikationer då det gällt in- och utlåningsuppgifter och för beskrivningen av den allmänna utvecklingen inom penningmarknaden har man använt sig av Finlands Banks bestämmelser och kreditpolitiska anvisningar.

Uppgifterna om Postbanken har man försökt medtaga i jämförelserna och sammandragen för att vinna bättre täckning. Uppgifter om Postbanken ingår delvis i årsstatistiken 1985 enligt bank (RT1986:40).

I publikationen finns även en skild tabellvis uppgjord finsk-svensk-engelsk förteckning över terminologin.

Förkortningar och symboler i publikationen

- M% = förändring från föregående år %
 R% = strukturprocent, som har räknats postvis inom varje penninginrättningsgrupp
 .. = uppgifter står inte att få
 0 = uppgifter mindre än den enhet, som har använts eller uppgifter finns inte
 0.0 = förändringsprocenten mindre än den enhet, som har använts, eller ingen förändring
 (x) = förändringsprocenten större än 9999.9 %
 (y) = posten (raden) finns inte vid jämförelsetidpunkten
 (z) = posten visar inget saldo vid jämförelsetidpunkten
 * = den korrigerade uppgiften

KATSAUS

Yleiskehitys rahamark-
kinoilla 1985

Vuosi 1985 oli rahamarkkinoiden selkiintymisen aikaa. Toisaalta rahamarkkinoita vilkastuttivat nopeaan tahtiin perustetut uusia rahoitusmuotoja tarjoavat rahoituslaitokset. Edellisenä vuonna oli maahan virrannut pääomaa lyhyen rahan markkinoiden korkean koron vuoksi. Rahaa oli runsaasti tarjolla. Markkinavoimien vaikutus rahamarkkinoiden säätelijänä näkyi entistä selvemmin. Oltiin siirtymässä luotonottajan markkinoihin.

Yleisen korkotason aleneminen vuoden 1985 aikana vaikutti markkinarahan kysyntään. Taseeseen sisältyvän markkinarahan kasvu hidastui. Pankit turvautuivat keskuspankkirahoitukseen. Pankit velkaantuivat Suomen Pankkiin runsaammin kuin milloinkaan tällä vuosikymmenellä.

Rahamarkkinat olivat kuitenkin vuoden 1985 ajan suhteellisen likvidit. Suomen Pankki harjoitti aktiivista rahapolitiikkaa, joka osaltaan auttoi inflaatiokehityksen hidastumista. Reaalikorot pysyivät korkeina. Inflaation aleneminen ei vielä vaikuttanut antolainaus- ja ottolainauskehitykseen. Pankkien antolainaus- ja ottolainauskasvu jatkui nopeana. Kotimainen ottolainaus ja antolainaus kasvoi edellisvuotta nopeammin. Pitkäaikaisten määräaikaistilien kasvu vauhdittui.

K e s k u s p a n k k i r a h o i t u s

Rahoituslaitosten käytössä oli vuoden 1985 lopussa keskuspankkirahaa 7330 milj.markkaa, joka oli 126 milj.markkaa vähemmän kuin vuotta aikaisemmin.

KESKUSPANKKIRAOITUS vuosina 1983-1985 milj.markkaa sekä % - muutokset edell.vuodesta
CENTRALBANKSFINANSIERINGEN åren 1983-1985 milj.mark samt % -förändringarna från föregående år

	31.12.1985		31.12.1984		31.12.1983	
	Milj.mk	%	Milj.mk	%	Milj.mk	%
Keskuspankivelka-Centralbankskredit	0	-100	383	-14	445	163
Päiväluotto-Dagskredit	5218	4	5018	-13	5785	85
Muut luotot-Övriga krediter	2112	3	2055	28	1610	31
KESKUSPANKKIRAOITUS YHTEENSÄ-	7330	-2	7456	-5	7840	73
CENTRALBANKSFINANSIERING SAMMANLACT						
Päivätalletukset-Dagsdepositioner	1205	-46	2216	263	610	-58

ÖVERSIKT

Den allmänna utvecklingen på
penningmarknaden 1985

År 1985 var en tid av uppkarande inom penningmarknaden. Å andra sidan aktiverades penningmarknaden av de nya finansieringsformer som finansieringsinstituten erbjöd. Året förut hade kapital strömmat in i landet på grund av den höga räntan på den korta marknaden. Det fanns gott om pengar. Marknadskrafterna som reglerade av penningmarknaden kom tydligare fram än tidigare. Vi gick mot kredittagarens marknad.

Den sjunkande allmänna räntenivån under 1985 påverkade efterfrågan på marknadspengar. Ökningen av de marknadspengar som ingår i balansen blev långsammare. Bankerna tydde sig till centralbanksfinansiering. Bankernas skuldsättning till Finlands Bank var högre än någonsin tidigare under detta årtionde.

Penningmarknaden var trots allt relativt likvid förra året. Finlands Banks aktiva penningpolitik hjälpte till en del att dämpa inflationsutvecklingen. De reella räntorna förblev höga. Den sjunkande inflationen inverkadé inte ännu på utvecklingen av in- och utlåningen. Bankernas in- och utlåningsökning var fortsättningsvis snabb. Den inhemska in- och utlåningen ökade snabbare än året förut. Ökningen av långtidsdepositioner med uppsägningstid tog fart.

C e n t r a l b a n k s f i n a n s i e r i n g e n

Finansieringsinrättningarnas centralbanksfinansiering uppgick vid utgången av 1985 till 7330 milj.mark, vilket var 126 milj.mark mindre än ett år tidigare.

Keskuspankkirahoituksesta voidaan eliminoida myös päivätalletusten vaikutus pois. Tällöin keskuspankkirahoitukseen lasketaan päivälüottojen ja talletusten nettoerä. Näin laskettua keskuspankkirahoitusta rahoituslaitoksilla oli vuoden 1985 lopussa 6125 milj.markkaa, joka oli 885 milj.markkaa enemmän kuin edellisvuoden lopussa. Käteisvaraluotto ei sisälly keskuspankkirahoitukseen. Käteisvaraluottoa rahoituslaitoksilla oli 1925 milj.markkaa eli 362 milj.markkaa enemmän kuin vuotta aikaisemmin.

Päivälüottojen kysyntä oli vuoden 1985 aikana keskimäärin 5812 milj. markkaa ja vastaavasti päivätalletusten tarjonta 4526 milj.markkaa. Päiväkorko oli keskimäärin vuoden aikana 13.4 prosenttia.

Suomen Pankki alensi vuoden 1985 lopussa pankkien kassavarantotalletusvelvollisuutta 5.6 prosentista 5.3 prosenttiin kassavarantopohjasta. Kassavarantalletuksia oli vuoden 1985 lopussa 10222 milj.markkaa eli 1526 milj.markkaa enemmän kuin edellisen vuoden lopussa.

K o r k o p o l i t i i k k a

Suomen Pankin peruskorkoa alennettiin helmikuun alussa 1985 puolella prosenttiyksiköllä 9 prosenttiin.

Rahalaitosten antolainauksen keskikorko oli vuoden 1985 lopussa 10.37 (0.30 prosenttiyksikköä pienempi kuin vuotta aikaisemmin) ja ottolainauksen keskikorko 5.89 (0.32 prosenttiyksikköä pienempi kuin vuotta aikaisemmin). Korkoero oli 4.48 prosenttia, joka oli 0.02 prosenttiyksikköä edellisvuotista suurempi.

T a s e e t

Talletuspankkien yhteenlasketut taseet kasvoivat vuoden 1985 aikana 16 prosentilla 310026 milj.markkaan. Kasvu oli kahdeksan prosenttiyksikköä hitaampi kuin vuotta aikaisemmin.

Dagsdepositionernas andel kan även elimineras ur centralbanksfinansieringen. I detta fall räknas till centralbanksfinansieringen nettobeloppet av dagslånen och dagsdepositionerna. Enligt detta var finansieringsinrättningarnas centralbanksfinansiering vid slutet av 1985 6125 milj.mark, vilket var 885 milj.mark mera än året förut. Centralbanksfinansieringen innehåller inte kontantmedelskrediten. Finansieringsinrättningarnas kontantmedelskrediter var 1925 milj.mark d.v.s. 362 milj.mark mera än vid utgången av föregående år.

Efterfrågan på dagskrediter var under 1985 i medeltal 5812 milj.mark och utbudet av dagsdepositioner var motsvarande 4526 milj.mark. Dagsräntan var i medeltal under året 13.4 procent.

Finlands Bank sänkte vid slutet av 1985 bankernas kassareservdepositionsskyldighet från 5.6 procent till 5.3 procent av kassareservdepositionsbasen. Vid utgången av 1985 uppgick kassareservdepositionskontona till 10222 milj.mark, vilket var 1526 milj.mark mera än vid utgången av föregående år.

R ä n t e p o l i t i k

Finlands Banks grundränta sänktes i början av februari 1985 med en halv procentenhet till 9 procent.

Medelräntan på penninginrättningarnas utlåning var i slutet av 1985 10.37 (0.30 procentenheter mindre än året förut) och medelräntan på inlåningen 5.89 (0.32 procentenheter mindre än året förut). Räntedifferensen var 4.48 procent, vilket var 0.02 procentenheter större än förra året.

B a l a n s e r n a

Depositionsbankernas sammanräknade balanser ökade under 1985 med 16 procent till 310026 milj.mark. Ökningen var åtta procentenheter långsammare än året förut.

RAHALAITOSTEN TASEET vuosina 1983-1985 milj.mk ja niiden muutokset edellisestä vuodesta %
PENNINGINRÄTTNINGARNAS BALANSRÄKNINGAR åren 1983-1985 milj.mk och deras förändring från föregående år %

	31.12.1985		31.12.1984		31.12.1983	
	Milj.mk	%	Milj.mk	%	Milj.mk	%
Liikepankit-Affärsbankerna	174056	18	147473	28	115625	22
Osuuspankit-Andelsbankerna	47597	16	40966	16	35445	17
Säästöpankit-Sparbankerna	52398	14	46064	15	40109	16
Postipankki-Postbanken	35976	13	31741	32	24095	10
Kiinnitysluottopankit-Hypoteksbankerna	15977	19	13468	18	11419	18
Ulkomaiset pankit-Utlandsägda banker	2034	-21	2585	-1	2615	..

Talletuspankkien rahoitusomaisuus kasvoi 32424 milj.markalla 261351 milj.markkaan vuoden 1985 aikana. Vieras pääoma kasvoi 40082 milj.markalla 290089 milj.markkaan.

Talletuspankkien kassat pienenevät vuoden 1985 aikana 27 milj.markalla 2688 milj.markkaan. Kassasta oli Suomen rahaa (käteiskassa) n. 75 prosenttia vastaavan osuuden ollessa vuotta aikaisemmin 71 prosenttia. Käteiskassaan sisältyi Postipankin saamia posti- ja telelaitokselta 36 milj.markkaa, kun vastaava erä oli vuotta aikaisemmin 252 milj.markkaa. Käteisvaraluottoja käteiskassaan sisältyi 1925 milj.markkaa, joka oli 362 milj.markkaa edellisvuotista enemmän.

Postipankin nettovelka ulkomaille kasvoi 2854 milj.markalla 4289 milj.markkaan. Liikepankkien nettovelat ulkomaille kasvoivat 6733 milj.markalla 27735 milj.markkaan.

Postipankilla oli nettosaamia muilta kotimaisilta rahalaitoksilta (pl Suomen Pankki) 3988 milj.markkaa. Vuoden 1984 lopussa Postipankilla oli nettovelkaa 263 milj.markkaa. Liikepankeilla oli nettosaamia muilta kotimaisilta rahalaitoksilta 552 milj.markkaa, joka oli 2102 milj.markkaa vähemmän kuin vuotta aikaisemmin.

Postipankin nettosaamiset Suomen Pankilta olivat 1455 milj.markkaa eli 1059 milj.markkaa vähemmän kuin vuotta aikaisemmin. Liikepankkien nettovelat Suomen Pankille pienenevät 1015 milj.markalla 801 milj.markkaan.

Talletuspankkien yhteenlasketut velat valtiolle olivat vuoden päättyessä 13938 milj.markkaa. Tämä oli 11 prosenttia enemmän kuin vuotta aikaisemmin. Luvusta oli Postipankin velkoja valtiolle 4224 milj.markkaa, joka oli 9 prosenttia edellisvuotista enemmän.

Liikepankkien osakepääoma kasvoi 12 prosentilla 5286 milj.markkaan. Osuuspankkien osuuspääoma kasvoi 18 prosentilla 328 milj.markkaan.

T u l o s l a s k e l m a

K o r k o k a t e (korkotuotot./korkokulut)

Talletuspankkien korkokate kasvoi 19 prosentilla 7012 milj.markkaan. Kasvu oli 3 prosenttiyksikköä suurempi kuin vuotta aikaisemmin. Korkotuotot kasvoivat 16 prosentilla 26326 milj.markkaan ja korkokulut 15 prosentilla 19314 milj.markkaan. Kiinnitysluotto-pankkien korkokate kasvoi 20 prosentilla 189 milj.markkaan. Ulkomaisten pankkien korkokate kasvoi vuoden 1985 aikana 2 prosentilla 21 milj.markkaan.

Depositionsbankernas finansieringstillgångar ökade med 32424 milj.mark till 261351 milj.mark under 1985. Det främmande kapitalet ökade med 40082 milj.mark till 290089 milj.mark.

Depositionsbankernas kassatillgångar minskade med 27 milj.mark till 2688 milj.mark under 1985. Cirka 75 procent av kassatillgångar var finska mark (kontanta medel), jämfört med 71 procent förra året. I de kontanta medlen inkluderades 36 milj.mark Postbankens tillgodohavanden på post- och televerket, jämfört med 252 milj.mark året förut. I de kontanta medlen inkluderades också cirka 1925 milj.mark kontantmedelskrediter, vilket var 362 milj.mark mera än året förut.

Postbankens nettoskulder till utlandet ökade med 2854 milj.mark till 4289 milj.mark. Affärsbankernas nettoskulder till utlandet ökade med 6733 milj.mark till 27735 milj.mark.

Postbanken hade nettofordringar hos andra inhemska penninginrättningar (exkl. Finlands Bank) 3988 milj.mark. Vid slutet av 1984 hade Postbanken nettoskulder 263 milj.mark. Affärsbankerna hade 552 milj.mark nettofordringar hos andra inhemska penninginrättningar och det var 2102 milj.mark mindre än året förut.

Postbankens nettofordringar hos Finlands Bank var 1455 milj.mark, vilket var 1059 milj.mark mindre än förra året. Affärsbankernas nettoskulder hos Finlands Bank minskade med 1015 milj.mark till 801 milj.mark.

Depositionsbankernas sammanräknade skulder till staten var i slutet av året 13938 milj.mark. Detta var 11 procentenheter mera än året förut. Av denna summa var 4224 milj.mark Postbankens skuld till staten. Detta var 9 procent mera än i slutet av föregående år.

Affärsbankernas aktiekapital ökade med 12 procent till 5286 milj.mark. Andelsbankernas andelskapital ökade med 18 procent till 328 milj.mark.

R e s u l t a t r ä k n i n g

R ä n t e b i d r a g (ränteintäkter./räntekostnader)

Depositionsbankernas räntebidrag ökade med 19 procent till 7012 milj.mark. Ökningen var 3 procentenheter större än året förut. Ränteintäkter ökade med 16 procent till 26326 milj.mark och räntekostnader med 15 procent till 19314 milj.mark. Hypoteksbankernas räntebidrag ökade med 20 procent till 189 milj.mark och utlandsägda bankers med 2 procent till 21 milj.mark.

K ä y t t ö k a t e (korkokate + muut tuotot./muut kulut)

Käyttökate on pankin saamien tuottojen ja sen maksamien korko- ja muiden kulujen erotus eli rahamäärä, joka pankille jää poistoihin, varauksiin ja nettovoittoon.

Talletuspankkien yhteenlaskettu käyttökate, 3518 milj.markkaa, oli 53 prosenttia suurempi kuin vuotta aikaisemmin. Kasvu oli 33 prosenttiyksikköä edellisvuotista suurempi. Kiinnitysluottopankkien käyttökate kasvoi 18 prosentilla 154 milj.markkaan. Ulkomaisten pankkien käyttökate kasvoi 19 milj.markasta 20 milj.markkaan.

D r i f t s b i d r a g (räntebidrag + övriga intäkter./övriga kostnader)

Driftsbidrag är skillnaden mellan bankernas intäkter och de räntor och övriga kostnader som bankerna erlägger, d.v.s. det belopp som banken har för avskrivningar, reserveringar, skatter och nettovinst.

Depositionsbankernas sammanlagda driftsbidrag, 3518 milj.mark, var 53 procent större än året förut. Ökningen var 33 procentenheter större än förra året. Hypoteksbankernas driftsbidrag ökade med 18 procent till 154 milj.mark. De utlandsägda bankernas driftsbidrag ökade från 19 milj.mark till 20 milj.mark.

TULOSLASKELMAN PÄÄERÄT rahalaitosryhmittäin milj.mk sekä muutokset edellisestä vuodesta %
RESULTATRÄKNINGENS HUVUDPOSTER enligt penninginrättningsgrupp milj.mk och förändringar från föregående år %

	Korkokate		Käyttökate		Poistot		Liikevoitto		Varausten lis.		Verot		Nettovoitto	
	Räntebidrag		Driftsbidrag		Avskrivningar		Rörelsevinst		Ökning av reserveringar		Skatter		Nettovinst	
	Mmk	%	Mmk	%	Mmk	%	Mmk	%	Mmk	%	Mmk	%	Mmk	%
1985														
Liikepankit-Affärsbankerna	2730	26	2350	60	539	33	1811	71	939	125	250	51	622	30
Osuuspankit-Andelsbankerna	1489	17	427	27	96	3	331	36	251	43	35	13	45	22
Säästöpankit-Sparbankerna	1615	21	417	55	122	27	295	72	212	75	39	15	44	144
Postipankki-Postbanken	1178	8	322	38	88	35	234	38	152	39	32	7	50	67
Kiinnitysluottopankit-Hypoteksbankerna	189	20	154	18	8	14	146	19	88	31	23	-8	35	13
Ulkomaiset pankit-Utlandsägda banker	21	5	20	5	3	0	17	6	5	-38	4	(x)	8	0
1984														
Liikepankit-Affärsbankerna	2166	23	1465	40	405	31	1060	44	417	44	166	16	477	58
Osuuspankit-Andelsbankerna	1278	11	337	14	93	37	244	7	176	4	31	0	37	37
Säästöpankit-Sparbankerna	1334	8	269	-10	96	-14	172	-9	121	-15	34	17	18	0
Postipankki-Postbanken	1091	20	234	-44	65	7	169	-52	109	-65	30	36	30	43
Kiinnitysluottopankit-Hypoteksbankerna	158	17	130	16	7	0	123	17	67	16	25	19	31	19
Ulkomaiset pankit-Utlandsägda banker	20	122	19	(x)	3	50	16	(x)	8	(x)	0	(x)	8	(x)
1983														
Liikepankit-Affärsbankerna	1754	-1	1045	-4	309	15	736	-11	290	-25	143	-19	302	17
Osuuspankit-Andelsbankerna	1149	12	296	4	68	-1	228	6	169	1	31	23	27	21
Säästöpankit-Sparbankerna	1236	7	300	-5	111	3	189	-9	142	-15	29	7	18	33
Postipankki-Postbanken	912	21	415	37	61	-34	354	68	311	73	22	5	21	103
Kiinnitysluottopankit-Hypoteksbankerna	135	14	112	11	7	16	105	10	58	10	21	16	26	7
Ulkomaiset pankit-Utlandsägda banker	9	..	1	..	2	..	-1	..	-1	..	0	..	-2	..

K a t e t u o t t o p r o s e n t i t

Katetuottoprosentti kuvaa käyttökateen osuutta tuotot yhteensä -erästä. Rahalaitoksille jää kokonaistuotoistaan katetuottoprosentin verran käytettäväksi poistoihin, varauksiin, veroihin ja nettovoittoon.

Talletuspankit käyttivät yhteensä 27 prosenttia tuotoistaan poistoihin, varauksiin, veroihin ja nettovoittoon. Tämä oli viisi prosenttiyksikköä enemmän kuin vuotta aikaisemmin.

KATETUOTTOPROSENTIT vuosina 1983-1985
BIDRAGSINTÄKTSPROCENTER åren 1983-1985

	31.12.1985	31.12.1984	31.12.1983
	%	%	%
Liikepankit-Affärsbankerna	36	30	28
Osuuspankit-Andelsbankerna	20	19	19
Säästöpankit-Sparbankerna	16	13	16
Postipankki-Postbanken	19	15	31
TALLETUSPANKIT YHTEENSÄ-	27	22	24
DEPOSITIONSBANKERNA SAMMANLAGT			
Kiinnitysluottopankit-Hypoteksbankerna	65	71	70
Ulkomaiset pankit-Utlandsägda banker	39	40	5

B i d r a g s i n t ä k t s p r o c e n t e r

Bidragssintäktspocenten anger driftsbidragets andel av posten sammanlagda intäkter. Penninginrättningarna kan av sina totalintäkter använda en summa som motsvarar bidragssintäktspocenten till avskrivningar, reserveringar och nettovinst.

Depositionsbankerna använde sammanlagt 27 procent av sina intäkter till avskrivningar, reserveringar, skatter och nettovinst, vilket var fem procentenheter mera än året förut.

K ä y t t ö k a t t e e n j a k a a n t u m i n e n
k ä y t t ö r y h m i i n

Talletuspankit käyttivät käyttökatteistaan poistoihin ja varauksiin 68 prosenttia, eli 3 prosenttiyksikköä enemmän kuin vuotta aikaisemmin. Verojen osuus pieni yhdellä prosenttiyksiköllä ja nettovoiton osuus kahdella prosenttiyksiköllä.

D r i f t s b i d r a g e t s f ö r d e l n i n g
p å d r i f t s g r u p p e r

Depositionsbankerna använde 68 procent, d.v.s. 3 procentenheter mera än 1984, av sina driftsbidrag till avskrivningar och reserveringar. Skatternas andel minskade med en procentenhet och nettovinstens andel ökade med två procentenheter.

Kaikkien talletuspankkien KÄYTTÖKATTEEN JAKAANTUMINEN KÄYTTÖRYHMIIN vuosina 1983-1985, %
Fördelningen av samtliga depositionsbankers DRIFTSBIDRAG EFTER DRIFTSGRUPPER åren 1983-1985, %

	31.12.1985	31.12.1984	31.12.1983
	%	%	%
Poistot-Avskrivningar	24	29	27
Varaukset-Reserveringar	44	36	44
Verot-Skatter	10	11	11
Nettovoitto-Nettovinst	22	24	18

L i i k e v o i t o t (käyttökate./poistot)

Talletuspankkien yhteenlasketut liikevoitot kasvoivat 62 prosentilla 2671 milj.markkaan. Edellisvuonna kasvu oli 9 prosenttiyksikköä. Kiinnitysluottopankkien liikevoitot kasvoivat 19 prosentilla 146 milj.markkaan. Ulkomaisten pankkien liikevoitot kasvoivat 16 milj.markasta 17 milj.markkaan.

P o i s t o t j a v a r a u s t e n
l i s ä y k s e t

Talletuspankit tekivät poistoja yhteensä 847 milj.markalla, mikä oli 29 prosenttia enemmän kuin vuotta aikaisemmin. Luottotappioiden pankit poistivat 150 milj.markkaa. Varauksia talletuspankit tekivät vuonna 1985 1554 milj.markalla eli 89 prosenttia enemmän kuin vuotta aikaisemmin. Taseiden mukaiset luottotappiovaraukset olivat vuoden 1985 lopussa 6026 milj.markkaa eli 20 prosenttia edellisvuotista enemmän. Kiinnitysluottopankit tekivät poistoja 8 milj.markalla ja varautuivat tuleviin vuosiin 87 milj.markalla. Ulkomaiset pankit tekivät poistoja 2 milj.markalla ja varauksia 5 milj.markalla.

V e r o t

Talletuspankit maksoivat vuonna 1985 veroja 356 milj.markkaa eli 36 prosenttia edellisvuotista enemmän. Kiinnitysluottopankit maksoivat veroja 23 milj.markkaa, 8 prosenttia edellisvuotista vähemmän.

Vuoden 1985 aikana liike-, osuus- ja säästöpankit maksoivat ennakkoveroa 269 milj.markkaa ja saivat veronpalautuksina 50 milj.markkaa. Oman pääoman rahastoista nämä maksoivat veroja 6 milj.markkaa.

N e t t o v o i t o t

Talletuspankkien nettovoitot olivat vuonna 1985 762 milj.markkaa, mikä on 35 prosenttia edellisvuotista enemmän.

Liikepankkien nettovoitot kasvoivat 30 prosentilla 622 milj.markkaan, osuuspankkien 25 prosentilla 46 milj.markkaan, säästöpankkien 142 prosentilla 44 milj.markkaan. Postipankin nettovoitot kasvoivat 64 prosentilla 50 milj.markkaan. Kiinnitysluottopankkien nettovoitot kasvoivat 13 prosentilla 35 milj.markkaan.

R ö r e l s e v i n s t (driftsbidrag./avskrivningar)

Depositionsbankernas sammanlagda rörelsevinst ökade med 62 procent till 2671 milj.mark. Ökningen var förra året 9 procent. Hypoteksbankernas rörelsevinst ökade med 19 procent till 146 milj.mark och de utlandsägda bankernas från 16 milj.mark till 17 milj.mark.

A v s k r i v n i n g a r o c h ö k n i n g a v
r e s e r v e r i n g a r

Depositionsbankernas avskrivningar uppgick till sammanlagt 847 milj.mark, vilket var 29 procent mera än året förut. Bankerna avskrev 150 milj.mark i kreditförluster. Depositionsbankerna gjorde reserveringar under 1985 1554 milj.mark, d.v.s. 89 procent mera än ett år tidigare. Enligt balanserna var kreditförlustreserveringar i slutet av 1985 6026 milj.mark, vilket var 20 procent mera än året förut. Hypoteksbankerna gjorde avskrivningar för 8 milj.mark och använde 87 milj.mark för reserveringar. Utlandsägda banker gjorde avskrivningar 2 milj.mark och reserveringar 5 milj.mark.

S k a t t e r

Depositionsbankerna betalade under 1985 i skatter 356 milj.mark, 36 procent mera än året förut. Hypoteksbankerna betalade i skatt 23 milj.mark 8 procent mera än ett år tidigare.

Under 1985 affärs-, andels- och sparbankerna betalade 269 milj.mark i förskottsskatt och erhöll 50 milj.mark i skatterestitution. Ur fonderna av eget kapital betalades skatt för 6 milj.mark.

N e t t o v i n s t

Depositionsbankernas nettovinst var under 1985 762 milj.mark, vilket var 35 procent mera än året förut.

Affärsbankernas nettovinst ökade med 30 procent till 622 milj.mark, andelsbankernas med 25 procent till 46 milj.mark, sparbankernas med 142 procent till 44 milj.mark. Postbankens nettovinst ökade med 64 procent till 50 milj.mark. Hypoteksbankernas nettovinst ökade med 13 procent till 35 milj.mark.

H o i t o k u l u t (pl. verot; tuloslaskelman erä "muut kulut")

Talletuspankkien hoitokulut (pl. verot) lisääntyivät 16 prosentilla 9301 milj.markkaan. Kiinnitysluotopankkien hoitokulut kasvoivat 55 prosentilla 84 milj.markkaan ja ulkomaisten pankkien 10 prosentilla 31 milj.markkaan.

Palkkoina talletuspankit maksoivat 3928 milj.markkaa, 15 prosenttia enemmän kuin vuotta aiemmin. Talletuspankkien sosiaalikulut kasvoivat 23 prosentilla 1052 milj.markkaan. Kiinnitysluotopankkien palkkakulut olivat 11 milj.markkaa, 14 prosenttia edellisvuotista enemmän, ja sosiaalikulut 3 milj.markkaa. Ulkomaiset pankit maksoivat palkkoja 14 milj.markkaa ja sosiaalikuluja 3 milj.markkaa.

M u u t k u i n k o r k o t u o t o t

Muita kuin korkotuottoja kertyi talletuspankeille 5807 milj.markkaa. Kasvu oli 30 prosenttia, kaksi prosenttiyksikköä suurempi kuin edellisvuonna. Kiinnitysluotopankkien muut tuotot olivat 48 milj.markkaa ja ulkomaisten pankkien 30 milj.markkaa.

Talletuspankit perivät toimitusmaksuja ja palkkioita vuoden 1985 aikana 1718 milj.markkaa eli 16 prosenttia edellisvuotista enemmän. Liikepankit saivat toimitusmaksuina 881 milj.markkaa, osuuspankit 288 milj.markkaa, säästöpankit 310 milj.markkaa ja Postipankki 239 milj.markkaa. Kiinnitysluotopankit saivat toimitusmaksuja 5 milj.markkaa ja ulkomaiset pankit 3 milj.markkaa.

Talletuspankkien kiinteistöistä saamat tuotot olivat 904 milj.markkaa, 24 prosenttia edellisvuotista enemmän. Kiinteistökulut olivat 696 milj.markkaa, 33 prosenttia enemmän kuin vuotta aikaisemmin.

Provisioita pankkitakauksista pankeille kertyi 895 milj.markkaa, joka oli 14 prosenttia edellisvuotista enemmän.

A n t o - j a o t t o l a i n a u s - e n e m m y y s (sisältää laajemman yleisökäsittelyn)

Talletuspankkien yhteenlaskettu kotimainen antolainausenemmyys (ml. valtion varoista välitetyt lainat) oli vuoden 1985 lopussa 21235 milj.markkaa, joka oli 3254 milj.markkaa enemmän kuin vuotta aikaisemmin.

F ö r v a l t n i n g s k o s t n a d e r (exkl. skatter; resultaträkningens post "övrige kostnader")

Depositionsbankernas förvaltningskostnader (exkl. skatter) ökade med 16 procent till 9301 milj.mark. Hypoteksbankernas förvaltningskostnader ökade med 55 procent till 84 milj.mark och de utlandsägda bankernas med 10 procent till 31 milj.mark.

Depositionsbankerna betalade 3928 milj.mark i löner, 15 procent mera än året förut. Depositionsbankernas socialkostnader ökade med 23 procent till 1052 milj.mark. Hypoteksbankernas lönekostnader var 11 milj.mark, 14 procent mera än förra året, och socialkostnader 3 milj.mark. De utlandsägda bankerna betalade 14 milj.mark i löner och socialkostnader 3 milj.mark.

A n d r a ä n r ä n t e i n t ä k t e r

Depositionsbankernas andra än ränteintäkter uppgick till 5807 milj.mark. Ökningen var 30 procent, två procentenheter större än året förut. Hypoteksbankernas övriga intäkter var 48 milj.mark och de utlandsägda bankernas 30 milj.mark.

Depositionsbankerna uppbar 1718 milj.mark i expeditionsavgifter under 1985, 16 procent mera än förra året. Affärsbankerna fick 881 milj.mark i expeditionsavgifter, andelsbankerna 288 milj.mark, sparbankerna 310 milj.mark och Postbanken 239 milj.mark. Hypoteksbankernas expeditionsavgifter var 5 milj.mark och de utlandsägda bankernas 3 milj.mark.

Depositionsbankernas fastighetsintäkter var 904 milj.mark, 24 procent mera än året förut. Fastighetskostnader var 696 milj.mark, 33 procent mera än förra året.

Bankernas provisioner för bankgarantier uppgick till 895 milj.mark, vilket var 14 procent mera än ett år tidigare.

I n - o c h u t l ä n i n g s ö v e r s k o t t (inkluderar det omfattande allmänhetsbegreppet)

Depositionsbankernas sammanlagda inhemska utlåningsöverskott (inkl. ur statens medel förmedlade lån) uppgick till 21235 milj.mark vid slutet av 1985 och detta var 3254 milj.mark mera än året förut.

Seuraavassa tarkastelussa antolainauksesta on vähennetty valtion varoista välitetyt lainat anto- ja ottolainausenemyyttä laskettaessa. Näin saatu luku kuvaa rahalaitosten talletusvaroistaan myöntämiä luottoja. Valtion varoista välitetyt luotot ovat rahalaitosten kautta kulkevia valtion myöntämiä luottoja.

I följande genomgång har lån förmedlade ur statens medel avdragits vid uträkningen av in- och utlåningsöverskott. Det belopp som härvid erhållits är lika med de krediter som penninginrättningarna beviljat ur sina depositionsmedel. Lån förmedlade ur statens medel är statliga lån som sköts via penninginrättningarna.

Talletuspankkien ANTO- JA OTTOLAINAUSENEMYYYS (A=antolainausenemmys, O=ottolainausenemmys)
Depositionsbankernas IN- OCH UTLÅNINGÖVERSKOTT (A=utlåningsöverskott, O=inlåningsöverskott)

	31.12.1985		31.12.1984	
	Milj.mk	A/O	Milj.mk	A/O
Liikepankit-Affärsbankerna	23545	(A)	19399	(A)
Osuuspankit-Andelsbankerna	2265	(O)	1994	(O)
Säästöpankit-Sparbankerna	6161	(O)	4945	(O)
Postipankki-Postbanken	580	(O)	386	(O)
TALLETUSPANKIT YHTEENSÄ-	14538	(A)	12074	(A)

Kotimainen anto- ja
ottolainaus (laaja yleisökäsite)

Inhemsk in- och
utlåning (omfattande allmänhetsbegreppet)

Talletuspankkien kotimainen ANTOLAINAUS
Depositionsbankernas inhemska UTLÅNING

	31.12.1985		Muutos-Förändring 30.6.1985		Muutos-Förändring 31.12.1984	
	Milj.mk	R %	Milj.mk	%	Milj.mk	%
Liikepankit-Affärsbankerna	84186	48	4859	6	15524	23
Osuuspankit-Andelsbankerna	35786	20	2774	8	4596	15
Säästöpankit-Sparbankerna	37006	21	2576	7	4263	13
Postipankki-Postbanken	19005	11	652	4	2098	12
TALLETUSPANKIT YHTEENSÄ-	175983	100	10861	7	26481	18
DEPOSITIONSBANKERNA SAMMANLAGT						

Talletuspankkien kotimainen OTTOLAINAUS
Depositionsbankernas inhemska INLÅNING

	31.12.1985		Muutos-Förändring 30.6.1985		Muutos-Förändring 31.12.1984	
	Milj.mk	R %	Milj.mk	%	Milj.mk	%
Liikepankit-Affärsbankerna	60476	39	7075	13	11347	23
Osuuspankit-Andelsbankerna	34852	23	2031	6	4532	15
Säästöpankit-Sparbankerna	41562	27	2987	8	5297	15
Postipankki-Postbanken	17858	12	684	4	2051	13
TALLETUSPANKIT YHTEENSÄ-	154748	100	12777	9	23227	18
DEPOSITIONSBANKERNA SAMMANLAGT						

Kotimainen anto- ja ottolainaus voidaan jakaa markkamääräiseen ja ulkomaan rahan määräiseen anto- ja ottolainaukseen.

Talletuspankkien kotimainen antolainaus yhteensä kasvoi vuoden 1985 aikana 18 prosentilla 175983 milj.markkaan ja ottolainaus 18 prosentilla 154748 milj.markkaan.

Markkamääräinen antolainaus kasvoi 21836 milj.markalla 150717 milj.markkaan ja markkamääräinen ottolainaus 21725 milj.markalla 148222 milj.markalla.

Kotimaiset ulkomaan rahan määräiset luotot kasvoivat vuoden 1985 aikana 4645 milj.markalla 25266 milj.markkaan ja kotimainen ulkomaan rahan määräinen ottolainaus 1391 milj.markalla 6526 milj.markkaan.

Talletuspankkien antolainaukseen sisältyi vuoden 1985 lopussa luottoja muille rahoituslaitoksille 3620 milj.markkaa ja ottolainaukseen muiden rahoituslaitosten talletuksia 2933 milj.markkaa.

Den inhemska in- och utlåningen indelas i in- och utlåning i mark och utländsk valuta.

Depositionsbankernas sammanlagda inhemska utlåning ökade under 1985 med 18 procent till 175983 milj.mark och inlåningen med 18 procent till 154748 milj.mark.

Utlåningen i mark ökade med 21836 milj.mark till 150717 milj.mark och inlåningen i mark med 21725 milj.mark till 148222 milj.mark.

De inhemska krediterna i utländsk valuta ökade med 4645 milj.mark till 25266 milj.mark under 1985. Den inhemska inlåningen i utländsk valuta ökade med 1391 milj.mark till 6526 milj.mark.

Vid slutet av 1985 ingick i depositionsbankernas utlåning krediter till finansieringsinrättningarna (exkl. penninginrättningarna) 3620 milj.mark och i inlåningen de övriga finansieringsinrättningarnas depositioner på 2933 milj.mark.

Talletuspankkien LUOTONANTO LUOTTOTYYPEITTÄIN
Depositionsbankernas KREDITGIVNING ENLIGT KREDITTYP

	31.12.1985	Muutos-Förändring			Muutos-Förändring	
	Milj.mk	30.6.1985 Milj.mk	%	31.12.1984 Milj.mk	%	
Shekkiluotot ja postisiirtoluotot- Checkräkningskrediter och pg-krediter	7043	-73	-1	853	14	
Vekselit-Växlar	7473	72	1	-185	-2	
Korkotukilainat-Räntestödslån	12020	1258	12	2112	21	
Valtion var.välitetyt lainat- Ur statsmedel förmedlade lån 1)	6696	325	5	787	13	
Tavalliset velkakirjalainat- Vanliga skuldssedellån	118259	10963	10	18398	18	
Ulkomaan rahan määräiset luotot- Krediter i utländsk valuta	25266	-1745	-6	4645	23	

1) sisältää ulkomaan rahan määräisiä luottoja, jotka sisältyvät myös ao.riville-
inkluderar krediter i utländsk valuta, vilka även ingår i vederbörande rad

KESKIMÄÄRÄINEN LUOTON SUURUUS rahalaitosryhmittäin 31.12.1985
DEN GENOMSNITTLIGA KREDITEN enligt penninginrättningsgrupp 31.12.1985
(pl shekki- ja postisiirtoluotot-exkl.check-och postgirokrediter)

	MK
Liikepankit-Affärsbankerna	63429
Osuuspankit-Andelsbankerna	34026
Säästöpankit-Sparbankerna	29705
Postipankki-Postbanken	39317

TALLETUSTILIEN LUKUMÄÄRÄT talletuspankeissa ja tilien keskimääräiset suuruudet vuoden 1985 lopussa
 ANTALET DEPOSITIONSKONTON i depositionsbankerna och kontonas genomsnittliga storlek vid slutet av 1985

	Lukumäärät Antal	Muutos- Förändring	Keskim.markkamäärä tiliä kohden-Det genomsnittliga penningpeloppet per konto 31.12.1985
	31.12.1985	31.12.1984 lkm-antal +/-	mk
Käyttötilit-Bruksräkningar	2285654	120932	3971,-
Säästö- ja karttuvat tilit	13153863	-940	4388,-
Spar- och kapitalräkningar			
Asuntosäästöpalkkiotilit-	47984	-315	22695,-
Bostadspremiekonton			
Määräaikaistilit-Tidsbundna konton			
1-6 kk/mån	35886	3075	44446,-
12 kk/mån	261724	4674	25141,-
24 kk/mån	1616865	75130	27127,-
Muut talletustilit-	129484	112819	62517,-
Övriga depositionskonton			
VARSAINAISET TALLETUSTILIT YHTEENSÄ- DE EGENTLIGA DEPOSITIONSKONTONA	17531460	315375	7302,-
SAMMANLAGT			
Shekki- ja postisiirtotilit-	675382	32504	
Check- och postgirokonton			
Valuuttatilit-Valutakonton	137106	-916	

Talletuspankeista nostettujen LUOTTOJEN LUKUMÄÄRÄT ja luottojen keskimääräinen suuruus vuoden 1985 lopussa
 ANTALET KREDITER som lyfts från depositionsbankerna och krediternas genomsnittliga storlek
 vid slutet av 1985

	Lukumäärät Antal	Muutos- Förändring	Keskim.markkamäärä luottoa kohden-Det genomsnittliga penningpeloppet per kredit 31.12.1985
	31.12.1985	31.12.1984 lkm-antal +/-	mk
Vekselit-Växlar	405827	-3391	18414,-
Korkotukilainat-Räntestödslån	783867	44890	15334,-
Valtion varoista välitetyt lainat-	180867	-7361	37107,-
Ur statsmedel förmedlade lån			
Tavalliset velkakirjalainat-	2152255	92262	54947,-
Vanliga skuldsedellån			
YHTEENSÄ-SAMMANLAGT 1)	3522816	126400	40788,-
Ulkomaan rahan määräiset luotot-	30916	6713	
Krediter i utländsk valuta			

1) pl. shekki- ja postisiirtoluotot-
 exkl. check-och postgirokrediter

Shekki- ja postisiirtoluotot kasvoivat vuoden 1985 aikana 14 prosentilla 7043 milj.markkaan. Vekselikanta pieneni 2 prosenttiyksiköllä 7473 milj.markkaan. Tavalliset velkakirjalainat kasvoivat 18 prosentilla 118259 milj.markkaan. Valtion lainoja välitettiin 13 prosenttia enemmän kuin vuotta aikaisemmin. Lainakanta oli vuoden 1985 lopussa 6696 milj.markkaa. Korkotukilainojen vuosikasvu oli 21 prosenttia. Lainoja oli vuoden lopussa 12020 milj.markkaa.

Talletuspankkien shekki- ja postisiirtotileillä oli talletuksia vuoden 1985 päättyessä 20201 milj.markkaa. Tämä oli 2520 milj.markkaa, 14 prosenttia, enemmän kuin vuotta aikaisemmin. Käyttötilit kasvoivat 13 prosentilla 9076 milj.markkaan.

Säästö- ja karttuvilla tileillä oli talletuksia vuoden 1985 lopussa 57720 milj.markkaa. Vuosikasvu oli 9 prosenttiyksikköä. Asuntosäästöpalkkiotilit kasvoivat 17 prosentilla 1089 milj.markkaan. Yhteisötalletuksia pankeissa oli vuoden päättyessä 5899 milj.markkaa eli 17 prosenttia edellisvuotista enemmän.

Check- och postgirokrediterna ökade under 1985 med 14 procent till 7043 milj.mark. Växelbeståndet minskade med två procentenheter till 7473 milj.mark. De vanliga skuldebrevslånen ökade med 18 procent till 118259 milj.mark. Statslån förmedlades 13 procent mera än året förut. Lånebeståndet var 6696 milj.mark vid slutet av 1985. Räntestödslånens ökningen under året var 21 procent. Lånebeståndet var 12020 milj.mark vid årets slut.

Vid utgången av 1985 fanns det 20201 milj.mark deponerade på depositionsbankernas check- och postgirokonton, vilket var 2520 milj.mark, 14 procent, mera än året förut. Bruksräkningarna ökade med 13 procent till 9076 milj.mark.

Vid slutet av 1985 fanns 57720 milj.mark på spar- och kapitalräkningarna. Kontonas årliga tillväxt var 9 procentenheter. Bostadspremiekontona ökade med 17 procent till 1089 milj.mark. Samfundsdepositioner fanns i bankerna 5899 milj.mark, 17 procent mera än året förut.

Talletuspankkien LUOTONOTTO TILITYYPEITTÄIN
Depositionsbankernas UPPLÅNING ENLIGT KONTOTYP

	31.12.1985	Muutos-Förändring		Muutos-Förändring	
	Milj.mk	30.6.1985 Milj.mk	%	31.12.1984 Milj.mk	%
Shekki- ja postisiirtotilit- Checkräkningar och pg.konton	20201	2981	17	2520	14
Käyttötilit-Brukräkningar	9076	-539	-6	1021	13
Säästö- ja karttuvat tilit- Spar- och kapitalräkningar	57720	3828	7	4983	9
Asuntosäästöpalkkiotilit- Bostadspremiekonton	1089	102	10	162	17
Yhteisötalletustilit- Samfundsdepositionskonton	5899	373	7	853	17
Määräaikais- ja irtisanomiseht.tilit- Tidsbundna och uppsägbara konton	52035	6097	13	10501	25
Ulkomaan rahan määr.tilit- Depositionskonton i utländsk valuta	6526	-646	-9	1391	27
Muut talletustilit- Övriga depositionskonton	2196	2016	(x)	1822	487

KESKIMÄÄRÄINEN TALLETUSMÄÄRÄ varsinaista talletustiliä kohden rahalaitosryhmittäin 31.12.1985
DET GENOMSNITTLIGA DEPOSITIONSBELOPPET per egentligt depositionskonto enligt penninginrätningsgrupp 31.12.1985

	MK
Liikepankit-Affärsbankerna	7536
Osuuspankit-Andelsbankerna	8714
Säästöpankit-Sparbankerna	8544
Postipankki-Postbanken	3668

Määräaikaistileillä oli varoja vuoden päättyessä 52035 milj.markkaa, joka oli 25 prosenttia enemmän kuin edellisen vuoden lopussa. Vuoden 1985 aikana kasvoivat 24 kuukauden talletukset 27 prosentilla 43860 milj.markkaan, 12 kuukauden 12 prosentilla 6580 milj.markkaan ja lyhytaikaiset (1-6 kuukauden) 48 prosentilla 1595 milj.markkaan.

De tidsbundna kontona uppgick till 52035 milj.mark vid slutet av året, d.v.s. 25 procent mera än ett år tidigare. Under 1985 ökade 24 månaders depositioner med 27 procent till 43860 milj.mark, 12 månaders depositioner med 12 procent till 6580 milj.mark och kortfristiga (1-6 månaders) med 48 procent till 1585 milj.mark.

Talletuspankkien MÄÄRÄAIKAIS- JA IRTISANOMISEHTOISET talletukset tilityypeittäin
Depositionsbankernas TIDSBOUNDNA OCH UPPSÄGBARA depositioner enligt kontotyp

	31.12.1985	Muutos-Förändring			Muutos-Förändring	
	Milj.mk	30.6.1985 Milj.mk	%	31.12.1984 Milj.mk	%	
1 -6 kk/mån	1595	392	33	519	48	
12 kk/mån	6580	546	9	689	12	
24 kk/mån	43860	5159	13	9293	27	
YHTEENSÄ	52035	6097	13	10501	25	

Vastuut

Talletuspankkien vastuusitoumukset lisääntyivät vuoden 1985 aikana 20745 milj.markalla 98108 milj.markkaan. Liikepankkien vastuusitoumukset olivat 72501 milj.markkaa, osuuspankkien 7374 milj.markkaa, säästöpankkien 9287 milj.markkaa ja Postipankin 8946 milj.markkaa.

Toimipaikat

Talletuspankeilla oli vuoden 1985 päättyessä 4379 toimipaikkaa, 150 toimipaikkaa enemmän kuin vuotta aikaisemmin. Liikepankeilla oli 1534, osuuspankeilla 1332 ja säästöpankeilla 1465. Postipankilla oli vuoden lopussa 48 omaa toimipaikkaa. Postipankin rahaliikettä hoidettiin lisäksi posti- ja telelaitoksen 3204 toimipisteessä.

Toimipaikkoihin lasketaan kuuluvaksi pääkonttorit, sivukonttorit ja vakinaiset toimipisteet. Jako toimipaikkatyyppisiin selviää julkaisun taulusta I. Toimipisteitä ovat esim. työpaikan, ulkomaan liikenteen, liikkuva- ja seteliautomaattitoimipiste.

Ansvarsförbindelser

Depositionsansvarsförbindelser ökade under 1985 med 20745 milj.mark till 98108 milj.mark. Affärsbankernas ansvarsförbindelser var 72501 milj.mark, andelsbankernas 7374 milj.mark, sparbänkernas 9287 milj.mark och Postbankens 8946 milj.mark.

Verksamhetsställen

Vid slutet av 1985 hade depositionsbankernas 4370 verksamhetsställen, vilket var 150 mera än året förut. Affärsbankerna hade 1534, andelsbankerna 1332 och sparbänkerna 1465. Postbanken hade i slutet av året 48 egna verksamhetsställen. Postbankens penningrörelse sköttes dessutom vid post- och televerkets 3204 verksamhetsställen.

Till verksamhetsställena hänförs huvudkontor, filialkontor och ordinarie förrättningsställen. Uppdelningen i verksamhetsställen av olika typ framgår av tabell I i publikationen. Förrättningsställen är exempelvis mobila förrättningsställen, sedelautomater, förrättningsställen på arbetsplatser och inom utrikes- trafik.

Henkilökunta

Talletuspankkien yhteenlaskettu henkilökunnan lukumäärä kasvoi vuoden 1985 aikana 1290:llä ja oli vuoden lopussa 46923 henkilöä. Liikepankit lisäsivät henkilökuntaansa 836:lla, säästöpankit 12:llä, osuuspankit 211:llä ja Postipankki 231:lla.

Henkilökunnan lukumäärään on sisällytetty vakinaista kokopäivätyötä ja säännöllistä osapäivätyötä tekevät sekä vuoden lopussa mahdollisesti ollut tilapäistyövoima.

Personal

Depositionsbankernas sammanlagda personal ökade med 1290 personer under 1985 och var vid slutet av året 46923 personer. Affärsbankernas personal ökade med 836, sparbankerna med 12, andelsbankerna med 211 och Postbanken med 231 personer.

Personalen omfattade de som utför ordinarie hel dagsarbete och regelbundet deltidsarbete samt den tillfälliga arbetskraft som eventuellt fanns i slutet av året.

I N T R O D U C T I O N

Annual banking statistics contain statistics by bank, preliminary statistics by category of banking institutions and final annual statistics. The PUBLICATION ON BANKS BY BANK contains disaggregated data on all banking institutions. The publication containing PRELIMINARY ANNUAL STATISTICS provides the most essential preliminary statistics on banking institutions by category of institution.

THE FINAL ANNUAL STATISTICS (the present publication) contain balance sheet and income statement data on banking institutions other than the Bank of Finland and Postipankki. The material is presented in the same way as in the preliminary statistics as well as in a more disaggregated form by category of institution. An attempt has been made to include data on Postipankki in the major comparisons, mainly in the graphs and the Overview.

O t h e r p u b l i c a t i o n s o n b a n k i n g
i n s t i t u t i o n s

THE MONTHLY STATISTICS ON BANKS provide interim data on the Bank of Finland, Postipankki, commercial banks, mortgage banks and foreign-owned banking institutions, partly by banking institution and partly by category of banking institution. This publication also contains data on advances and deposits as well as data on gross transactions by category of banking institution. PRELIMINARY DATA ON ADVANCES AND DEPOSITS are published monthly in the duplicated RT (Financial Statistics, Statistical Report) series.

THE QUARTERLY BANKING STATISTICS contain interim data on the co-operative banks and savings banks as well as data on bonds held by the banks by sector, as of the end of the last month of each quarter.

Both the monthly and the quarterly banking statistics are also issued as of the end of the year: the coverage of the December statement corresponds to that of the balance sheet. These publications come out in the duplicated RT series.

The Central Statistical Office of Finland also publishes separate STATISTICS ON CREDITS OUTSTANDING; this publication comes out annually and contains data on credits granted by financial institutions and the central government by type of claim, by type of debtor and by industrial category (RT series).

The Central Statistical Office of Finland also publishes separate STATISTICS ON CREDITS OUTSTANDING; this publication comes out annually and contains data on credits granted by financial institutions and the central government by type of claim, by type of debtor and by industrial category (RT series).

The Central Statistical Office of Finland publishes also REGIONAL STATISTICS ON CREDITS OUTSTANDING; this publication contains the data released in the actual statistics on credits outstanding by the province of debtor (RT serie).

Using the same classification as in statistics on credits outstanding, the Central Statistical Office of Finland also publishes CREDIT FLOW STATISTICS containing gross credit flows (drawings, repayments). Creditors and debtors are the same as in statistics on credits outstanding (RT serie).

The data on interest rates presented in the annual banking statistics can also be found in the quarterly PUBLICATION ON INTEREST RATES which contains data on interest rates prevailing in the international and Finnish capital markets (RT serie).

Data on advances and deposits by banking institution are also released quarterly in the MONTHLY BULLETIN OF STATISTICS published by the Central Statistical Office of Finland.

THE STATISTICAL YEARBOOK OF FINLAND contains balance sheet and income statement data for various categories of banking institutions.

B a n k i n g s t a t i s t i c s t e r m s

The terms 'bank' and 'credit institution' used in the Central Statistical Office in its publications on banks accord with the ones defined in the banking legislation. They accord with the ones used in most of the publications issued by the banking institutions themselves.

The appendix of the present publication defines some of the terms used in the banking statistics. In all banking statistics by category of banking institution published by the Central Statistical Office of Finland, the standard sectoral classification is used for the concepts 'banking institution' and 'financial

institution' (see also Classification of Institutional Sectors, Handbook No. 5, Central Statistical Office). The concept 'public' is used in the narrower sense.

The concept 'operating margin' in the statistics on individual banks is not fully comparable with concept used in the publications by category of banking institution. This is due to the fact that the Bank of Finland, Postipankki, the commercial banks publish their operating margin according to the law on joint stock companies without debt and credit losses. The Central Statistical Office includes the debt and credit losses in the publications by category of banking institution and deducts them calculating the business profit. The data can, however, be compared by changing the position of the debt and credit losses.

The structure of the final annual statistics

The annual statistics are presented in the statistical tables listed in table of contents.

The data presented in the Overview are based on the final annual statistics, the annual statistics by bank, the Annual Reports of Postipankki and on some previously unreleased information. Data on advances and deposits have been taken from the monthly publications of the banks.

To achieve better coverage, an attempt has been made to include data on Postipankki in the comparisons and summaries. Some data on Postipankki can be found in the annual statistics by bank (RT1986:40).

This publication also includes a separate, table-by-table Finnish-Swedish-English glossary.

Abbreviations and symbols used in this publication

- M% = percentage change from the previous year
- R% = percentage share of the item in question in the sum of all items for the type of banking institution in question
- .. = data not available
- 0 = data smaller than the unit employed or no data
- 0.0 = change smaller than the unit employed or no change
- (x) = percentage change larger than 999.9 per cent
- (y) = item not compiled during the period of comparison
- (z) = no data available on the item for the period of comparison
- * = data corrected

OVERVIEW

Overall developments in the financial markets in 1985

The year 1985 was a time of clarification in the financial markets. On the other hand, activity in the markets was stimulated by the establishment at a rapid pace of financial institutions offering new forms of financing. In the previous year, there had been capital inflows induced by the high interest rates in the short-term money market. There was ample availability of funds. The effect of market forces as the regulator of the market became increasingly clear. There was a shift in credit conditions towards a borrower's market.

The decline in the general interest rate level in the course of 1985 influenced the demand for unregulated-rate deposits. The growth of unregulated-rate included in banks' balance sheets slowed down. The banks resorted to central bank financing, and became more indebted to the Bank of Finland than at any other time in the current decade.

The financial markets were nevertheless relatively liquid throughout the year. The Bank of Finland pursued an active monetary policy, which contributed to the deceleration of inflation.

Real interest rates remained high. The deceleration of inflation did not as yet influence developments in lending and deposits. The growth of bank lending and deposits continued at a rapid pace.

Both domestic deposits and lending increased faster than in the previous year. The growth of long-term deposits accelerated.

Central bank financing

Central bank financing to financial institutions amounted to 7330 million marks at the end of 1985, representing a decrease of 126 million marks from the previous year. Call money market deposits may be eliminated from central bank financing, i.e. central bank financing may be calculated inclusive of net call money market advances. Calculated by this method, central bank financing to financial institutions amounted to 6125 million marks at the end of 1985, representing an increase of 885 million marks from the previous year. Till-money credit is not included in

central bank financing. Till-money credit to financial institutions amounted to 1925 million marks at the end of 1985, representing an increase of 362 million marks from the previous year.

In 1985, the demand for call money averaged 5812 million marks and the corresponding supply 4526 million marks. The call money rate averaged 13.4 per cent for the year.

The Bank of Finland lowered the cash reserve deposit requirement of the banks from 5.6 per cent to 5.3 per cent of the total stock of deposits at the end of December. Cash reserve deposits at the end of 1985 totalled 10222 million marks, an increase of 1526 million marks from the previous year.

The policy of interest rates

The Bank of Finland's base rate was lowered at the beginning of February by half percentage point to 9 per cent.

At the end of 1985 the average lending rate applied by banking institutions was 10.37 per cent (0.30 percentage points less than one year earlier) and the average deposit rate was 5.89 per cent (0.32 percentage points less than one year earlier). The difference between the lending and deposit rates was 4.48 per cent, which was 0.02 percentage points more than at the end of the previous year.

The balance sheets

The balance sheet totals of the deposit banks increased by 16 per cent to 310026 million marks during 1985. Growth was 8 percentage points slower than one year earlier.

During 1985 the 'Cash and receivables' of the deposit banks increased by 32424 million marks to 261351 million marks. The item 'External capital' grew by 40082 million marks to 290089 million marks.

The cash holdings of the deposit banks decreased by 27 million marks to 2688 million marks during 1985. Finnish currency accounted for about 75 per cent of cash holdings, as against 71 per cent one year earlier. The item 'Cash on hand' included about 36 million marks

Postipankki's receivables from the Posts and Telecommunications Department, as against 252 million marks one year earlier. The 'Cash on hand' included about 1925 million marks till-money credits, which was 362 million marks more than in the previous year.

Postipankki's net foreign liabilities increased by 2854 million marks to 4289 million marks. The commercial banks' net foreign liabilities increased by 6733 million marks to 27735 million marks.

Postipankki had net receivables from other domestic banking institutions (excl. the Bank of Finland) 3988 million marks, as against the net claims of other domestic institutions (263 million marks) at the end of the previous year. The commercial banks' net receivables from other domestic banking institutions amounted to 552 million marks, about 2102 million marks less than one year earlier.

Postipankki's net receivables from the Bank of Finland totalled 1455 million marks, which was 1059 million marks less than one year earlier. The net claims of the Bank of Finland on the commercial banks totalled 801 million marks, which was 1015 million marks less than in the previous year.

The total claims of the central government on the deposit banks amounted to 13938 million marks at the end of the year. This was 11 percentage points more than one year earlier. Of this amount, the claims of the central government on Postipankki accounted for 4224 million marks, which was 9 per cent more than in the previous year.

The total share capital of the commercial banks increased by 12 per cent to 5286 million marks. The total co-operative capital of the co-operative banks increased by 18 per cent to 328 million marks.

Profit and losses

Interest earnings, net (interest earnings less interest expenses)

The deposit banks' net interest earnings grew by 18 per cent to 7012 million marks. The growth was 3 percentage points more than one year earlier. Interest earnings grew by 16 per cent to 26326 million marks and interest expenses by 15 per cent to 19314 million marks. The mortgage banks' net interest earnings grew by 20 per cent to 189 million marks. The foreign owned banks' net interest earnings grew by 2 per cent to 21 million marks.

Operating margin

(interest earnings, net plus other earnings less other expenses)

The operating margin is the difference between earnings received by a bank and interest and other expenses paid by it, i.e. the amount which remains at the disposal of the bank for depreciation, reserves, taxes and net earnings.

The deposit banks' operating margin, 3518 million marks, was 53 per cent larger than in 1984. Growth was 33 percentage points faster than in the previous year. The mortgage banks' operating margin grew by 18 per cent to 154 million marks. The foreign owned banks' operating margin grew from 19 million marks to 20 million marks.

Operating margin ratios

The operating margin ratio is the ratio of the operating margin to the item 'Total earnings'; it shows the proportion of total earnings which the banking institution can use for depreciation, reserves, taxes and net earnings.

Depreciation, reserves, taxes and net earnings together accounted for 27 per cent of the aggregate earnings of the deposit banks. This was 5 percentage points more than one year earlier.

The breakdown of operating margin by use

The deposit banks used 68 per cent of their operating margins for depreciation and reserves in 1985; this was 3 percentage points more than in 1984. Net earnings proportion decreased by 2 percentage points and taxes' by one percentage point.

Business profits

(Operating margin less depreciation)

The aggregate business profits of the deposit banks increased by 62 per cent to 2671 million marks. The corresponding increase for the previous year was 9 percentage points. The business profits of the mortgage banks increased by 19 per cent to 146 million marks. The foreign owned banks' business profits grew from 16 million marks to 17 million marks.

Depreciation and increase in reserves

The depreciation charges of the deposit banks totalled 847 million marks, increase of 29 per cent on the previous year. Write-offs of losses on bad debt totalled 150 million marks. The transfers to reserves of the deposit banks totalled 1554 million marks, which was 89 per cent more than one year earlier. According to balance sheet figures, reserves for losses on bad debt totalled 6026 million marks at the end of 1985, an increase of 20 per cent on the previous year. The depreciation charges of the mortgage banks totalled 8 million marks and their reserves 87 million marks. Depreciation by the foreign owned banks amounted to 2 million marks, while their transfers to reserves were 5 million marks.

Taxes

The deposit banks paid 356 million marks in taxes in 1985, which was 36 per cent more than in the previous year. The mortgage banks paid 23 million marks, which was 8 per cent more than in the previous year.

The commercial banks, co-operative banks and the savings banks paid 269 million marks in tax prepayments and received 50 million marks in tax refunds in 1985. Taxes paid from capital account funds totalled 6 million marks.

Net earnings

In 1985 deposit banks' net earnings amounted to 762 million marks, which was 35 per cent more than one year earlier.

The commercial banks' net earnings increased by 30 per cent to 622 million marks, the co-operative banks' by 25 per cent to 46 million marks, the savings banks' by 142 per cent to 44 million marks. Postipankki's net earnings grew by 64 per cent to 50 million marks, the mortgage banks' by 13 per cent to 35 million marks.

Management expenses (excl. taxes; income statement item 'Other expenses')

The deposit banks' management expenses (excl. taxes) grew by 16 per cent to 9301 million marks. The mortgage banks' management expenses grew by 55 per cent to 84 million marks and the foreign owned banks' by 10 per cent to 31 million marks.

The salary expenses of the deposit banks totalled 3928 million marks, which was 15 per cent more than one year earlier. The social security expenditure of the deposit banks increased by 23 per cent to 1052 million marks. The mortgage banks' salary expenses were 11 million marks, 14 per cent more than in the previous year, and social expenditure 3 million marks. The salary expenses of the foreign owned banks were 14 million marks and social expenditure 3 million marks.

Earnings other than interest earnings

The deposit banks received 5807 million marks in earnings other than interest earnings. Growth was 30 per cent, 2 percentage points more than in the previous year. The mortgage banks' other earnings were 48 million marks and the foreign owned banks' 30 million marks.

The deposit banks collected 1718 million marks in service charges in 1985, which was 16 per cent more than one year earlier. The commercial banks' service charges amounted to 881 million marks, the co-operative banks' to 288 million marks, the savings banks' to 310 million marks and Postipankki's to 239 million marks. The mortgage banks collected 5 million marks in service charges and the foreign owned banks 3 million marks.

The real estate earnings of the deposit banks totalled 904 million marks, an increase of 24 per cent on the previous year. Their real estate expenses totalled 696 million marks, an increase of 33 per cent on the previous year.

Commissions on bank guarantees totalled 895 million marks, an increase of 14 per cent on the previous year.

Difference between advances to the public and deposits by the public (the term 'the public' is used in the broader sense)

At the end of 1985 the difference between deposit bank lending (incl. loans granted from state funds) to the public and deposit in such banks amounted to 21235 million marks, an increase of 3254 million marks on the previous year.

Domestic advances and deposits (the term 'the public' is used in the broader sense)

Advances granted by the deposit banks to the public and deposits in the banks from the public are denominated in either Finnish or foreign currency.

Aggregate domestic advances to the public by the deposit banks increased by 18 per cent to 175983 million marks during 1985 and corresponding deposits by the public by 18 per cent to 154748 million marks.

Finnish currency advances to the public increased by 21836 million marks to 150717 million marks and corresponding deposits by the public by 21725 million marks to 148222 million marks.

Domestic foreign-currency advances to the public increased by 4645 million marks to 25266 million marks and corresponding deposits by the public by 1391 million marks to 6526 million marks.

At the end of 1985, deposit banks' advances to the public included 3620 million marks advances to other financial institutions (excl. banking institutions) and corresponding deposits by the public 2933 million marks deposits by other financial institutions.

Cheque and postal giro account overdrafts grew by 14 per cent to 7043 million marks. The stock of bills outstanding was 7473 million marks, 2 percentage points less than one year earlier. Ordinary loans increased by 18 per cent to 118259 million marks. The deposit banks granted loans from state funds 13 per cent more than one year earlier. The stock of loans granted from state funds amounted to 6696 million marks. The interest subsidy loans increased by 21 per cent to 12020 million marks.

At the end of 1985, the cheque and postal giro accounts in the deposit banks totalled 20201 million marks, which was 2520 million marks, 14 per cent, more than one year earlier. The housing savings premium deposits increased by 17 per cent to 1089 million marks. The institutional deposits grew by 17 per cent to 5899 million marks.

Term deposits grew by 25 per cent to 52035 million marks. During 1985, 24-month deposits grew by 27 per cent to 43860 million marks, 12-month deposits by 12 per cent to 6580 million marks and the short-term (1-6 month) deposits by 48 per cent to 1595 million marks.

Commitments

The commitments of the deposit banks increased by 20745 million marks to 98108 million marks. The commercial banks' commitments totalled 72501 million marks, the co-operative banks' 7374 million marks, the savings banks' 9287 million marks and Postipankki's 8946 million marks.

Establishments

At the end of 1985, the deposit banks had 4379 establishments, which was 150 establishments more than one year earlier. The commercial banks had 1534, the co-operative banks 1332 and the savings banks 1465 establishments. Postipankki had at the end of the year 48 offices of its own. In addition, Postipankki business could be transacted in 3204 post offices.

Establishments include head offices, branch offices and permanent service points. The breakdown by type of establishments is shown in table I. Service points include, for example, banking windows at offices and factories, airports and railway stations, mobile banks and automatic bank note dispensers.

Personnel

The total personnel of the deposit banks increase by 1290 persons to 46923 persons. The commercial banks' personnel increased by 836, the co-operative banks by 211, the savings banks by 12 and Postipankki's by 231.

The figures for personnel are the end of the year and include permanent full-time employees and regular part-time employees as well as any temporary labour.

TERMI LUETTELO	FÖRTECKNING ÖVER TERMINOLOGIEN	GLOSSARY
Taulujen sarakkeet	Tablåernas kolumner	Columns of the tables
(Taulu, Tablá, Table)		
11 Liikepankit Osuuspankit Säästöpankit Kiinnitysluottopankit Ulkomaiset pankit	Affärsbanker Andelsbanker Sparbanker Hypoteksbanker Utländsägda banker	Commercial Banks Co-operative Banks Savings Banks Mortgage Banks Foreign-owned banking institutions
12 Fuusioituneet pankit Pankki fuusion jälkeen	Fusionerade banker Banken efter fusioneringen	Amalgamated banks The bank after amalgamation
II- IV6 Liikepankit Osuuspankit Säästöpankit Kiinnitysluottopankit Ulkomaiset pankit	Affärsbanker Andelsbanker Sparbanker Hypoteksbanker Utländsägda banker	Commercial Banks Co-operative Banks Savings Banks Mortgage Banks Foreign-owned banking institutions
V1 (ks. II-IV6) Postipankki Luottojen lukumäärä (lkm)	(se på II-IV6) Postbanken Antal krediter	(see tables II-IV6) Postipankki Number of advances
V2 (ks. V1) Nostettu Maksettu	(se på V1) Lyft Betalat	(see table V1) Drawings Repayments
V3 Liikepankit Osuuspankit Säästöpankit Pankin saamiset Pankin velka	Affärsbanker Andelsbanker Sparbanker Bankens fordringar Bankens skuld	Commercial Banks Co-operative Banks Savings Banks Receivables from borrowers Liabilities of the bank
V4 (ks. V1)	(se på V1)	(see table V1)
V5 (ks. V1) Otot Panot	(se på V1) Uttag Insättningar	(see table V1) Drawings Deposits
V6A- V6B (ks. II-IV6)	(se på II-IV6)	(see tables II-IV6)
V7 Valtion Kuntien ja kuntainliittojen Muiden rahoituslaitosten Ulkomaisten Muut Yhteensä	Statens Kommuners och kommunalförbundens Övriga finansieringsinrättningar Utländets Övriga Summa	Central Government Municipalities and municipal federations Other financial institutions Foreign Other Total
V8- V11 (ks. II-IV6)	(se på II-IV6)	(see tables II-IV6)

V12	Lisäys Vähennys Myyntivoitto/-tappio Poistot Arvonkorotus/-alennus Kirja-arvo Hankintameno	Ökning Minskning Försäljningsvinst/-förlust Avskrivningar Uppskrivning/nedskrivning Bokföringsvärde Anskaffningskostnad	Increase Decrease Sales profit/sales loss Write-offs Appreciation/depreciation Book value Nominal value
VI1	Keskikorko Korkoero Antolainaus Ottolainaus Lainat Vekselit Shekkiluotot Yhteensä	Medelränta Räntemarginal Utlåning Inlåning Lån Växlar Checkkrediter Summa	Average rate of interest Difference in rates Advances Deposits Loans Bills Overdrafts Total
VIII1- VIII5	(ks. II-IV6)	(se på II-IV6)	(see tables II-IV6)
T a u l u j e n r i v i t		T a b l ä e r n a s r a d e r	R o w s o f t h e t a b l e s
(Taulu, Tablá, Table)			
I1	01 Tilikauden alussa toiminnassa 02 Tilikauden aikana avattu 03 Tilikauden aikana lakkautettu 04 Tilikauden lopussa toiminnassa	01 Vid räkenskapsperiodens början verksamma 02 Under räkenskapsperioden öppnade 03 Under räkenskapsperioden indragna 04 Vid räkenskapsperiodens slut verksamma	01 Operating at the beginning of the accounting period 02 Opened during the accounting period 03 Closed during the accounting period 04 Operating at the end of the accounting period
I2	Tilikauden alussa 01 Pääkonttoreita 02 Sivukonttoreita 03 Toimipisteitä Tilikauden lopussa 05 Pääkonttoreita 06 Sivukonttoreita 07 Toimipisteitä	Vid räkenskapsperiodens början 01 Huvudkontor 02 Filialkontor 03 Förrättningsställen Vid räkenskapsperiodens slut 05 Huvudkontor 06 Filialkontor 07 Förrättningsställen	At the beginning of the accounting period 01 Head offices 02 Branch offices 03 Service points At the end of accounting period 05 Head offices 06 Branch offices 07 Service points
II	KORKOTUOTOT K o t i m a i s e t 02 Pankeilta 03 Markkamäär.luotoista yleisölle 05 Ulkomaan rahan määräisistä luotoista yleisölle 06 Valtion varoista väli- tetyistä lainoista 07 Joukkovelkakirjoista 08 Muut korkotuotot U l k o m a i s e t 10 Pankeilta 11 Vekseleistä 12 Joukkovelkakirjoista	RÄNTEINTÄKTER I n h e m s k a 02 Banker 03 Krediter till allmänheten i mark 05 Krediter till allmänheten i utländsk valuta 06 Lån förmedlade ur statsmedel 07 Masskuldebrev 08 Övriga ränteintäkter	INTEREST EARNINGS D o m e s t i c 02 From banks 03 On advances granted to the public, in Finnish currency 05 On advances granted to the public, in foreign currency 06 On loans granted from state funds 07 On bonds and debentures 08 Other interest earnings F o r e i g n 10 From banks 11 On bills 12 On bonds and debentures

13 Muista saamisista	13 Övriga fordringar	13 On other receivables
KORKOKULUT	RÄNTEKOSTNADER	INTEREST EXPENSES
K o t i m a i s e t	I n h e m s k a	D o m e s t i c
16 Markkamääräisistä yleisön talletuksista	16 Depositioner av allmänheten i mark	16 On deposits by the public, in Finnish currency
17 Ulkomaan rahan määräisistä yleisön talletuksista	17 Depositionen av allmänheten i utländsk valuta	17 On deposits by the public, in foreign currency
18 Joukkovelkakirjoista	18 Masskuldebrev	18 On bonds and debentures
19 Suomen Pankille	19 Finlands Bank	19 To the Bank of Finland
20 Muille pankeille	20 Övriga banker	20 To other banks
21 Luottolaitoksille	21 Kreditinrättningar	21 To credit institutions
22 Valtion varoista välitetyistä lainoista	22 Lån förmedlade ur statsmedel	22 On loans granted from state funds
23 Muista veloista valtiolle	23 Övriga skulder till staten	23 On other claims of the central government
24 Muista veloista	24 Övriga skulder	24 On other liabilities
25 Muut korkokulut	25 Övriga räntekostnader	25 Other interest expenses
U l k o m a i s e t	U t l ä n d s k a	F o r e i g n
27 Pankeille	27 Banker	27 To banks
28 Joukkovelkakirjoista	28 Masskuldebrev	28 On bonds and debentures
29 Muista veloista	29 Övriga skulder	29 On other liabilities
32 KORKOKATE (15./31)	32 RÄNTEBIDRAG	32 INTEREST EARNINGS, NET
33 MUUT TUOTOT	33 ÖVRIGA INTÄKTER	33 OTHER EARNINGS
34 TUOTOT YHTEENSÄ (32+33)	34 INTÄKTER SAMMANLAGT	34 TOTAL EARNINGS
MUUT KULUT	ÖVRIGA KOSTNADER	OTHER EXPENSES
35 Palkat	35 Löner	35 Salaries
36 Muut kulut	36 Övriga kostnader	36 Other expenses
38 KÄYTTÖKATE (34./37)	38 DRIFTSBIDRAG	38 OPERATING MARGIN
POISTOT JA ARVONALENNUKSET	AVSKRIVNINGAR OCH VÄRDE-	DEPRECIATION
	NEDSÄTTNINGAR	
39 Rakennuksista ja rakennelmista	39 Byggnader och konstruktioner	39 On buildings and constructions
40 Koneista ja kalustosta	40 Maskiner och inventarier	40 On machinery and equipment
41 Luotoista	41 Krediter	41 On advances
42 Muut poistot ja arvonalennukset	42 Övriga avskrivningar och värdenedsättningar	42 Other depreciation
43 Muista pitkävaikutt.menoista	43 Övriga utgifter med lång verkningstid	43 On other long-term expenses
45 LIIKEVOITTO/LIIKETAPPIO (38./44)	46 RÖRELSEVINST/-FÖRLUST	46 BUSINESS PROFIT/BUSINESS LOSS
VARAUSTEN LISÄYS(-) TAI VÄHENNYS (+)	ÖKNING ELLER MINSKNING AV RESERVERINGAR	INCREASE OR DECREASE IN RESERVES
48 Luottotappiovaraukset	48 Kreditförlustreserveringar	48 Reserves for bad debt losses
49 Muut varaukset	49 Övriga reserveringar	49 Other reserves
51 VÄLITTÖMÄT VEROT	51 DIREKTA SKATTER	51 DIRECT TAXES
52 TILIVUODEN VOITTO	52 RÅKENSKAPSÅRETS VINST	52 NET EARNINGS FOR THE ACCOUNTING PERIOD
53 TILIVUODEN TAPPIO	53 RÅKENSKAPSÅRETS FÖRLUST	53 NET LOSS FOR THE ACCOUNTING PERIOD

(OSAKEYHTIÖLAIN MUKAINEN
KÄYTTÖKATE)(DRIFTSBIDRAG ENLIGT AKTIEBOLAG-
LAGEN)

III A. VASTAAVAA	A. AKTIVA	A. ASSETS
RAHOITUSOMAISUUS	FINANSIERINGSTILLGÅNGAR	CASH AND RECEIVABLES
Kotimaiset saamiset	Inhemiska fordringar	Domestic
Kassa	kassa	Cash
01 Suomen raha	01 Finskt mynt	01 Finnish currency
02 Muu kassa	02 Övrig kassa	02 Other cash
03 Saamiset Suomen Pankilta	03 Fordringar hos Finlands Bank	03 Receivables from the Bank of Finland
04 Shekkitili Suomen Pankissa	04 Checkräkning i Finlands Bank	04 Cheque account at the Bank of Finland
05 Muut saamiset Suomen Pankilta	05 Övriga fordringar hos Finlands Bank	05 Other receivables from the Bank of Finland
Saamiset muilta rahalaitoksilta	Fordringar hos övriga penninginrättningar	Receivables from other banking institutions
06 Talletukset muissa rahalaitoksissa	06 Depositioner hos andra penninginrättningar	06 Deposits in other banking institutions
07 Muut saamiset muilta rahalaitoksilta	07 Övriga fordringar hos andra penninginrättningar	07 Other receivables from other banking institutions
08 Saamiset muilta rahoituslaitoksilta	08 Fordringar hos andra finansieringsinrättningar	08 Receivables from other financial institutions
09 Saamiset valtiolta	09 Fordringar hos staten	09 Receivables from the central government
10 Luotot yleisölle	10 Krediter till allmänheten	10 Advances to the public
11 Maksujen välitys	11 Betalningsförmedling	11 Payments in transit
Siirtosaamiset	Resultatregleringar	Adjustment items
12 Korot	12 Räntor	12 Interest accrued
13 Myyntisaamiset	13 Försäljningstillgodohavanden	13 Accounts receivables
14 Muut siirtosaamiset	14 Övriga resultatregleringar	14 Other adjustment items
Muut rahoitusvarat	Övriga finansieringstillgångar	Other cash and receivables
16 Ennakkomaksut	16 Betalningsförskott	16 Advance payments
17 Myyntisaamiset	17 Försäljningstillgodohavanden	17 Accounts receivable
18 Muut	18 Övriga	18 Other
Ulkomaiset saamiset	Utländska fordringar	Foreign
Saamiset rahalaitoksilta	Fordringar hos penninginrättningar	Receivables from banking institutions
Talletukset	Depositioner	Deposits
20 Ulkomaan rahan määräiset	20 I utländsk valuta	20 In foreign currency
21 Markkamääräiset	21 I mark	21 In Finnish currency
Muut saamiset	Övriga fordringar	Other receivables
22 Ulkomaan rahan määräiset	22 I utländsk valuta	22 In foreign currency
23 Markkamääräiset	23 I mark	23 In Finnish currency
Vekselit	Växlar	Bills
24 Ulkomaan rahan määräiset	24 I utländsk valuta	24 In foreign currency
25 Markkamääräiset	25 I mark	25 In Finnish currency
Muut saamiset	Övriga fordringar	Other receivables
26 Ulkomaan rahan määräiset	26 I utländsk valuta	26 In foreign currency
27 Markkamääräiset	27 I mark	27 In Finnish currency
Siirtosaamiset	Resultatregleringar	Adjustment items
28 Korot	28 Räntor	28 Interest accrued
29 Muut siirtosaamiset	29 Övriga resultatregleringar	29 Other adjustment items
VAIHTO-OMAISUUS	OMSÄTTNINGSTILLGÅNGAR	TRADING ASSETS
Kotimainen	Inhemiska	Domestic
32 Joukkovelkakirjat	32 Masskuldebrev	32 Bonds and debentures
33 Muu vaihto-omaisuus	33 Övriga omsättningstillgångar	33 Other trading assets

U l k o m a i n e n
34 Ulkomaan rahat
35 Joukkovelkakirjat
36 Muu vaihto-omaisuus

SIJOITUSOMAISUUS

K o t i m a i n e n
Joukkovelkakirjat
38 Markkamääräiset
39 Ulkomaan rahan määräiset
40 Osakkeet ja osuudet
41 Kiinteistöyhteisöjen
osakkeet ja osuudet
42 Kiinteistöt
43 Muu sijoitusomaisuus

U l k o m a i n e n
45 Joukkovelkakirjat
46 Muu sijoitusomaisuus

KÄYTTÖOMAISUUS JA MUUT PITKÄ-
VAIKUTTEISET MENOT

49 Osakkeet ja osuudet
50 Kiinteistöyhteisöjen
osakkeet ja osuudet
51 Kiinteistöt
52 Koneet ja kalusto
53 Muu käyttöomaisuus ja
pitkävaikutteiset menot
55 MUU OMAISUUS
56 ARVOSTUSERÄT
57 YHTEENSÄ

B. VASTATTAVAA

VIERAS PÄÄOMA

K o t i m a i s e t v e l a t
59 Yleisön talletukset
60 Obligaatiolainat
61 Debentuurilainat
62 Muut joukkovelkakirjalainat
63 Velat Suomen Pankille
64 Shekkiluotto
65 Muut velat Suomen Pankille
Velat muille rahalaitoksille
67 Muiden rahalaitosten
talletukset
68 Muut velat muille raha-
laitoksille
Velat muille rahoitus-
laitoksille
69 Muiden rahoituslaitosten
talletukset
70 Muut velat muille rahoitus-
laitoksille
71 Velat valtiolle
Muut velat
72 Ennakkomaksut

U t l ä n d s k a
34 utländskt mynt
35 Masskuldebrev
36 Övriga omsättningstillgångar

INVESTERINGSTILLGÅNGAR

I n h e m s k a
Masskuldebrev
38 I mark
39 I utländsk valuta
40 Aktier och andelar
41 Aktier och andelar i
fastighetssammanslutningar
42 Fastigheter
43 Övriga investeringstillgångar

U t l ä n d s k a
45 Masskuldebrev
46 Övriga investeringstillgångar

ANLÄGGNINGSTILLGÅNGAR OCH ÖVRIGA
UTGIFTER MED LÅNG VERKNINGSTID

49 Aktier och andelar
50 Aktier och andelar i fastighets-
sammanslutningar
51 Fastigheter
52 Maskiner och inventarier
53 Övriga anläggningstillgångar och
utgifter med lång verkningstid
55 ÖVRIGA TILLGÅNGAR
56 VÄRDERINGSPOSTER
57 SUMMA

B. PASSIVA

FRÄMMANDE KAPITAL

I n h e m s k a s k u l d e r
59 Depositioner av allmänheten
60 Obligationslån
61 Debenturer
62 Övriga masskuldebrevslån
63 Skulder till Finlands Bank
64 Checkräkningskredit
65 Övriga skulder till Finlands Bank
Skulder till penninginrättningar
67 Depositioner av andra penning-
inrättningar
68 Övriga skulder till andra
penninginrättningar
Skulder till andra finansierings-
inrättningar
69 Depositioner av andra
finansieringsinrättningar
70 Övriga skulder till andra
finansieringstillgångar
71 Skulder till staten
Övriga skulder
72 Betalningsförskott

F o r e i g n
34 Foreign currency
35 Bonds and debentures
36 Other trading assets

INVESTMENT ASSETS

D o m e s t i c
Bonds and debentures
38 In Finnish currency
39 In foreign currency
40 Shares and partnerships
41 Real estate stocks and shares
42 Real estate
43 Other investment assets

F o r e i g n
45 Bonds and debentures
46 Other investment assets

FIXED ASSETS AND OTHER LONG-TERM
EXPENSES

49 Shares and partnerships
50 Real estate stocks and shares
51 Real estate
52 Machinery and equipment
53 Other fixed assets and long-
term expenses
55 OTHER ASSETS
56 EQUALIZATION ITEMS
57 SUMMA

B. LIABILITIES

EXTERNAL CAPITAL

D o m e s t i c
59 Deposits by the public
60 Bonds
61 Debentures
62 Other bonds and debentures
63 Claims of the Bank of Finland
64 Overdrafts
65 Other claims of the Bank of Finland
Claims of other banking institutions
67 Deposits by other banking
institutions
68 Other claims of other banking
institutions
Claims of other financial
institutions
69 Deposits by other financial
institutions
70 Other claims of other financial
institutions
71 Claims of the central government
Other liabilities
72 Advance payments

73 Ostovelat	73 Köpskulder	73 Accounts payable
74 Muut	74 Övriga	74 Other
Maksujen välitys	Betalningsförmedling	Payments in transit
75 Kannetut verot	75 Oredovisande skatter	75 Taxes collected
76 Muu maksujen välitys	76 Övrig betalningsförmedling	76 Other payments in transit
Siirtovelat	Resultatregleringar	Adjustment items
77 Korot	77 Räntor	77 Interest accrued
78 Ostovelat	78 Köpskulder	78 Accounts payable
79 Muut siirtovelat	79 Övriga resultatregleringar	79 Other adjustment items
Ulkomaiset velat	Utländska skulder	Foreign
81 Joukkovelkakirjalainat	81 Masskuldebrevslån	81 Bonds and debentures
Velat rahalaitoksille	Skulder till penninginrättningar	Claims of banking institutions
Talletukset	Depositioner	Depositioner
82 Ulkomaan rahan määräiset	82 I utländsk valuta	82 In foreign currency
83 Markkamääräiset	83 I mark	85 In Finnish currency
Muut velat rahalaitoksille	Övriga skulder till penninginrättningar	Other claims of banking institutions
84 Ulkomaan rahan määräiset	84 I utländsk valuta	84 In foreign currency
85 Markkamääräiset	85 I mark	85 In Finnish currency
86 Debentuurlainat	86 Debenturer	86 Debentures
Muut velat	Övriga skulder	Other liabilities
87 Ulkomaan rahan määräiset	87 I utländsk valuta	87 In foreign currency
88 Markkamääräiset	88 I mark	88 In Finnish currency
Siirtovelat	Resultatregleringar	Adjustment items
89 Korot	89 Räntor	89 Interest accrued
90 Muut siirtovelat	90 Övriga resultatregleringar	90 Other adjustment items
93 ARVOSTUSERÄT	93 VÄRDERINGSPOSTER	93 EQUALIZATION ITEMS
VARAUKSET	RESERVERINGAR	RESERVES
94 Luottotappiovaraukset	94 Kreditförlustreserveringar	94 Reserves for bad debt losses
95 Muut varaukset	95 Övriga reserveringar	95 Other reserves
OMA PÄÄOMA	EGET KAPITAL	CAPITAL
97 Osakepääoma	97 Aktiekapital	97 Share capital
98 Osuuspääoma	98 Andelskapital	98 Co-operative capital
99 Kantarahasto	99 Grundfond	99 Primary capital
100 Osakeanti	100 Aktieemission	100 Share issue
101 Vararahasto	101 Reservfond	101 Reserve fund
102 Arvonkorotusrahassto	102 Värderingsfond	102 Equalization fund
103 Muut rahastot	103 Övriga fonder	103 Other funds
104 Käyttämätön voitto edellisiltä vuosilta	104 Odisponerad vinst från tidigare år	104 Undistributed profits from previous years
105 Tilivuoden voitto	105 Räkenskapsårets vinst	105 Net earnings for the accounting year
106 Tappio edellisiltä vuosilta	106 Förlust från tidigare år	106 Net loss from previous years
107 Tilivuoden tappio	107 Räkenskapsårets förlust	107 Net loss for the accounting year
109 YHTEENSÄ	109 SUMMA	109 TOTAL
110 Varsinaisten talletusten lkm	110 Antal egentliga depositioner	110 Number of ordinary deposits
112 Lainojen lkm (ml valtion)	112 Antal lån (inkl. ur statsmedel)	112 Number of loans (incl. state loans)
113 Vekselien lkm	113 Antal växlar	113 Number of bills
114 Henkilökunnan lkm	114 Antal personal	114 Number of employees
115 Konttoreiden lkm	115 Antal kontor	115 Number of offices
116 Shekkiluottojen myönnetty määrä, 1000 mk	116 Beviljat belopp checkkrediter, 1000 mark	116 Total amount of overdrafts granted 1000 marks
117 Vastuusitoumukset, 1000 mk	117 Ansvarsförbindelser, 1000 mark	117 Guarantee commitments 1000 marks

IV1	01 Tuotot valuutanvaihdosta	01 Intäkter av valutaväxling	01 Earnings from foreign exchange dealings
	02 Kurssierot	02 Kursdifferenser	02 Agio
	03 Toimitusmaksut ja palkkiot	03 Expeditionsavgifter och provisioner	03 Commissions and fees
	04 Provisiot pankkitakauksista	04 Provisioner för bankgarantier	04 Commissions on bank guarantees
	05 Saadut pääoma-arvojen alennukset	05 Erhållna kapitalvärdened-sättningar	05 Depreciation in capital values
	06 Tuotot arvopaperikaupasta	06 Intäkter av fondhandeln	06 Earnings from dealings in securities
	07 Osingot ja osuuskien korot	07 Dividender och räntor på andelar	07 Dividends and interest earnings from partnerships
	08 Kotimaiset	08 Inhemska	08 Domestic
	09 Ulkomaiset	09 Utländska	09 Foreign
	10 Tuotot kiinteistöistä ja kiinteistöyhteisöistä	10 Intäkter av fastigheter och fastighetssammanlustningar	10 Earnings from real estate and real estate corporations
	11 Pankkikiinteistöt	11 Bankfastigheter	11 Bank premises
	12 Asuinkiinteistöt	12 Bostadsfastigheter	12 Residential buildings
	13 Muut kiinteistöt	13 Övriga fastigheter	13 Other
	14 Myyntivoitot eri omaisuuserien myynneistä	14 Försäljningsvinster på försäljningen av olika tillgångsposter	14 Earnings from sales of various properties
	15 Perityksi saadut poistetut saamiset	15 Indrivna fordringar som tidigare avskrivits	15 Written-off receivables collected
	16 ATK-tuotot	16 ADB-tintäkter	16 ADP earnings
	17 Muut tuotot	17 Övriga intäkter	17 Other
	18 YHTEENSÄ	18 SUMMA	18 TOTAL
IV2	01 Vuokrat	01 Hyror	01 Rents and leases
	02 Maa-alueista	02 För jordområden	02 On land areas
	03 Rakennuksista ja huoneistoista	03 För byggnader och lägenheter	03 On buildings and apartments
	04 Asunto-osakkeista ja muista kiinteistöosakkeista	04 För bostadsaktier och övriga fastighetsaktier	04 On shares in housing corporations and on other real estate
	05 Muut tuotot kiinteistöistä ja kiinteistöyhteisöistä	05 Övriga intäkter av fastigheter och fastighetssammanlustningar	05 Other earnings from real estate and real estate corporations
	07 Osingot kiinteistöyhteisöistä	07 Dividender av fastigheter	07 Dividends on real estate corporations
	08 Myyntivoitot kiinteistöistä ja kiinteistöyhteisöistä	08 Försäljningsvinster av fastigheter och fastighetssammanslutningar	08 Earnings from sales of real estate and of shares in real estate corporations
IV3	01 Palkat	01 Löner	01 Salaries
	02 Sosiaalikulut	02 Socialkostnader	02 Social expenditure
	03 Lakisäätiset sosiaaliturvakulut	03 Lagstadgade socialskyddskostnader	03 Statutory social security contributions
	04 Muut sosiaalikulut	04 Övriga socialkostnader	04 Other social expenditure
	05 Vuokrat	05 Hyror	05 Rents and leases
	06 Maa-alueista ja vesialueista	06 För jordområden och vattenområden	06 On land and water areas
	07 Rakennuksista ja huoneistoista	07 För byggnader och lägenheter	07 On buildings and apartments
	08 Muut vuokrat	08 Övriga hyror	08 Other rents and leases
	09 Joukkovelkakirjalainojen kulut	09 Kostnader för masskuldebrevslån	09 Expenses on bonds and debentures
	10 Kulut kiinteistöistä ja kiinteistöyhteisöistä	10 Kostnader för fastigheter och fastighetssammanlustningar	10 Expenses on real estate and real estate corporations
	11 Pankkikiinteistöt	11 Bankfastigheter	11 Bank premises
	12 Asuinkiinteistöt	12 Bostadsfastigheter	12 Residential buildings
	13 Muut kiinteistöt	13 Övriga fastigheter	13 Other real estate
	14 Toimistokulut	14 Kontorskostnader	14 Office expenses
	15 Tietoliikennekulut	15 Kostnader för teletrafik	15 Communication expenses

16	Koneiden ja laitteiden korjaus ja huolto	16	Reparation och underhåll av maskiner och apparater	16	Repairs and service of machinery and equipment
17	Muut toimistokulut	17	Övriga kontorskostnader	17	Other office expenses
18	ATK-kulut	18	ADB-kostnader	18	ADP expenses
19	Markkinointikulut	19	Marknadsföringskostnader	19	Marketing expenses
20	Edustuskulut	20	Representation	'20	Public relations expenses
21	Muut markkinointikulut	21	Övriga marknadsföringskostnader	21	Other marketing expenses
22	Henkilökuntakulut	22	Personalkostnader	22	Staff expenses
23	Maksut vakuusrahastolle	23	Avgift till försäkringsfonden	23	Payments to the guarantee fund
24	Vakuutus- ja muut varmuuskulut	24	Övriga försäkrings- och säkerhetskostnader	24	Insurance and other security expenses
25	Valvonta- ja tarkastusmaksut	25	Tillsyns- och revisionsavgifter	25	Control and auditing charges
26	Jäsenmaksut	26	Medlemskostnader	26	Membership fees
27	Sekalaiset kulut	27	Diverse kostnader	27	Miscellaneous expenses
28	Vuokrakiinteistöjen korjaus ja kunnossapito	28	Reparation och underhåll av hyresfastigheter	28	Repair and maintenance expenses rented real estate
29	Muut sekalaiset kulut	29	Övriga diverse kostnader	29	Other miscellaneous expenses
31	Verot	31	Skatter	31	Taxes
32	HOITOKULUT YHTEENSÄ	32	FÖRVALTNINGSKOSTNADER INALLES	32	TOTAL MANAGEMENT EXPENSES
IV4	01 Kiinteistökulut	01	Kostnader för fastigheter	01	Real estate expenses
	02 Lämmitys	02	Uppvärmning	02	Heating
	03 Vesi, valaistus ja voima	03	Vatten, lyse och kraft	03	Water, electricity and power
	04 Puhtaanapito	04	Renhållning	04	Cleaning
	05 Korjaukset ja huolto	05	Reparationer och service	05	Repair and maintenance
	06 Muut kiinteistökulut	06	Övriga kostnader för fastigheter	06	Other real estate expenses
	08 Kiinteistöosakkeiden kulut	08	Kostnader för fastighetsaktier	08	Expenses on shares in real estate corporations
	09 Yhtiövastikkeet	09	Bolagshyror	09	Payments to cover maintenance expenses
	10 Muut kiinteistöosakkeiden kulut	10	Övriga kostnader för fastighetsaktier	10	Other expenses on shares in real estate corporations
	12 Kiinteistöhenkilökunnan palkat ja sosiaalikulut	12	Löner och socialutgifter för fastigheternas personal	12	Salaries and social expenditure of real estate staff
	13 Myyntitappio kiinteistöistä ja kiinteistöyhteisöistä	13	Försäljningsförluster för fastigheter och fastighets-sammanslutningar	13	Losses on sales of real estate and of shares in real estate corporations
IV5	01 Verosaamiset tilikauden alussa	01	Skattetillgodohavanden i början av året	01	Taxes repayable at the beginning of the accounting period
	02 Verovelat tilikauden alussa	02	Skatteskulder i början av året	02	Taxes payable at the beginning of the accounting period
	03 Tilikautena maksettu jälki- ja lisävero	03	Under räkenskapsperioden erlagda rest- och tilläggsskatter	03	Payments of taxes after final assessment during the account. period
	04 Tilikautena maksettu ennakkovero	04	Under räkenskapsperioden erlagd förskottsskatt	04	Advance payments of taxes during the accounting period
	05 Tilikautena saatu veronpalautus	05	Under räkenskapsperioden erhållen skatterestitution	05	Repayments of taxes during the accounting period
	06 Omasta pääomasta meksetut verot	06	Från eget kapital överförda skatter	06	Taxes paid an capital accounts
	07 Omaan pääomaan siirretyt verot	07	För eget kapital överförda skatter	07	Repaid taxes added to capital accounts
	08 Verosaamiset tilikauden lopussa	08	Skattetillgodohavanden i slutet av året	08	Taxes repayable at the end of the accounting period
	09 Verovelat tilikauden lopussa	09	Skatteskulder i slutet av året	09	Taxes payable at the end of the accounting period

IV6	01 Markkinointikulut siitä: Palkat ja palkkiot Vieraat palvelukset	01 Marknadsföringskostnader därav: Löner och arvoden Kostnader för av utomstående presterade tjänster	01 Marketing expenses of which: Salaries and fees Hired services
	02 ATK-kulut siitä: Palkat ja palkkiot Kone- ja laitevuokrat Vieraat palvelukset	02 ADB-kostnader därav: Löner och arvoden Hyror för maskiner och apparater Kostnader för av utomstående presterade tjänster	02 ADP expenses of which: Salaries and fees Rents for machinery and equipment Hired services
V1	Kotimaiset luotot Luotot yleisölle Markkamääräiset 01 Shekkitililuotot 02 Vekselit 03 Tavalliset velkakirjalainat 04 Korkotukilainat 05 Valtion var.välitetyt lainat Ulkomaan rahan määräiset 07 Lainat 08 Muut Luotot muille rahalaitoksille 10 Shekkiluotot 11 Muut Luotot muille rahoituslaitoksille 13 Shekkiluotot 14 Muut 16 Luotot valtiolle Luotot ulkomaille	Inhemska krediter Krediter till allmänheten I mark 01 Chekräkningskrediter 02 Växlar 03 Vanliga skuldebrevslån 04 Räntestödslån 05 Lån förmedlade ur statsmedel I utländsk valuta 07 Lån 08 Övriga Krediter till andra penning- inrättningar 10 Chekräkningskrediter 11 Övriga Krediter till andra finansierings- inrättningar 13 Checkräkningskrediter 14 Övriga 16 Krediter till staten Krediter till utlandet	Domestic advances Advances to the public In Finnish currency 01 Overdrafts 02 Bills 03 Ordinary loans 04 Interest subsidy loans 05 Loans granted from state funds Foreign currency 07 Loans 08 Other Advances to other banking institutions 10 Overdrafts 11 Other Advances to other financial institutions 13 Overdrafts 14 Other 16 Advances to the central government Advances to foreign borrowers
V2	(ks. V1)	(se på V1)	(see table V1)
V3	Valtion varoista välitetyt lainat 01 Auttamislainat 02 Maankäyttölainat 03 Pienteollisuuslainat 04 Muut valtion lainat Muista varoista välitetyt lainat	Lån förmedlade ur statsmedel 01 Kolonisationslån 02 Jorddispositionsån 03 Småindustrilån 04 Övriga statslån Lån förmedlade ur övriga medel	Loans granted from state funds 01 Settlement loans 02 Landutilization loans 03 Small-industry loans 04 Other state loans Loans granted from other funds
V4	Kotimaiset talletukset Yleisön talletukset Markkamääräiset 01 Luotonon shekkitili 02 Luotollinen shekkitili 03 Muu avistatili 04 Käyttötili 05 Säästö- ja karttuva talletustili 06 1-6 kk ITA/MTA	Inhemska depositioner Depositioner av allmänheten I mark 01 Checkräkning utan kredit 02 Checkräkning med kredit 03 Annat avistakonto 04 Bruksräkning 05 Spar- och kapitalräkning 06 1-6 mån UD/TD	Domestic deposits Deposits by the public In Finnish currency 01 Cheque accounts without overdraft facilities 02 Cheque accounts with overdraft facilities 03 Other sight deposits 04 Deposit accounts with cheque faciliti 05 Savings and deposit accounts 06 1-6 months time deposits

07 12 kk MTA	07 12 mån TD	07 12 months deposits
08 24 kk MTA	08 24 mån TD	08 24 months time deposits
09 Yhteisötalletustilit	09 Samfundsdepositioner	09 Investment accounts
10 Muut talletustilit	10 Övriga depositioner	10 Other deposit accounts
Ulkomaan rahan määräiset	I utländsk valuta	In foreign currency
11 Vaadittaessa maksettavat	11 Vid anfordran betalningsbart konto	11 Foreign exchange accounts payable on demand
12 Muut valuuttatilit	12 Övriga valutakonton	12 Other foreign exchange deposits
Muiden rahalaitosten talletukset	Depositioner av andra penninginrättningar	Deposits by other banking institutions
14 Shekkitilit	14 Checkräkning	14 Cheque accounts
15 Valuuttatalletustilit	15 Valutadepositionskonton	15 Foreign exchange deposits
16 Muut talletustilit	16 Övriga depositionskonton	16 Other deposit accounts
Muiden rahoituslaitosten talletukset	Depositioner av andra finansieringsinrättningar	Deposits by other financial institutions
18 Shekkitili	18 Checkräkning	18 Cheque accounts
19 Muut talletustilit	19 Övriga depositionskonton	19 Other deposit accounts
21 Valtion talletukset	21 Depositioner av staten	21 Deposits by the central government
Ulkomaisten rahalaitosten talletukset	Depositioner av utländska penninginrättningar	Deposits held by foreign banking institutions
V5 (ks. V4)	(se på V4)	(see table V4)
V6A- 01 Liikepankit	01 Affärsbanker	01 Commercial Banks
V6B 02 Osuuspankit	02 Andelsbanker	02 Co-operative Banks
03 Vakuutusyhtiöt	03 Försäkringsbolag	03 Insurance companies
04 Muut yksityiset rahoituslaitokset	04 Övriga privata finansieringsinrättningar	04 Other private financial institutions
05 Muut julkiset rahoituslaitokset	05 Övriga offentliga finansieringsinrättningar	05 Other public financial institutions
06 Julkiset yritykset	06 Offentliga företag	06 Public enterprises
07 Yksityiset yritykset	07 Privata företag	07 Private enterprises
08 Muut osakkeet ja osuudet	08 Övriga aktier och andelar	08 Other shares and partnerships
09 Ulkomaat	09 Utlandet	09 Foreign
V7 KOTIMAAN RAHAN MÄÄRÄISET	I MARK	IN FINNISH CURRENCY
A. Kirja-arvo	A. Bokföringsvärde	A. Book value
01 Postipankki	01 Postbanken	01 Postipankki
02 Liikepankit	02 Affärsbanker	02 Commercial Banks
03 Kiinnitysluottopankit	03 Hypoteksbanker	03 Mortgage Banks
04 Osuuspankit	04 Andelsbanker	04 Co-operative Banks
05 Säästöpankit	05 Sparbanker	05 Savings Banks
B. Nominellisarvo	B. Nominellt värde	B. Nominal value
08 Postipankki	08 Postbanken	08 Postipankki
09 Liikepankit	09 Affärsbanker	09 Commercial Banks
10 Kiinnitysluottopankit	10 Hypoteksbanker	10 Mortgage Banks
11 Osuuspankit	11 Andelsbanker	11 Co-operative Banks
12 Säästöpankit	12 Sparbanker	12 Savings Banks
ULKOMAAN RAHAN MÄÄRÄISET	I UTLÄNSK VALUTA	IN FOREIGN CURRENCY
A. Kirja-arvo	A. Bokföringsvärde	A. Book value
15 Postipankki	15 Postbanken	15 Postipankki
16 Liikepankit	16 Affärsbanker	16 Commercial Banks
17 Kiinnitysluottopankit	17 Hypoteksbanker	17 Mortgage Banks

	B. Nimellisarvo	B. Nominellt värde	B. Nominal value
	20 Postipankki	20 Postbanken	20 Postipankki
	21 Liikepankit	21 Affärsbanker	21 Commercial Banks
	22 Kiinnitysluottopankit	22 Hypoteksbanker	22 Mortgage Banks
	24 KIRJA-ARVO YHTEENSÄ (06+18)	24 SUMMA BOKFÖRINGSVÄRDE	24 TOTAL BOOK VALUE
	26 NIMELLISARVO YHTEENSÄ (13+23)	26 SUMMA NOMINELLT VÄRDE	26 TOTAL NOMINAL VALUE
V8	01 Pankit	01 Banker	01 Banks
	02 Vakuutuslaitokset	02 Försäkringsinrättningar	02 Insurance institutions
	03 Muut rahoituslaitokset	03 Övriga finansieringsinrättningar	03 Other financial institutions
	04 Yritykset	04 Företag	04 Enterprises
	05 Julkisyhteisöt	05 Offentliga samfund	05 Public corporations
	06 Yksityiset voittoa tavoittelemattomat yhteisöt	06 Privata icke-vinstsyftande samfund	06 Non-profit making private corporations
	07 Kotitaloudet	07 Hushåll	07 Private households
	08 Muut	08 Övriga	08 Other
V9	01 Osakepääoma/osuus pääoma /kantarahasto	01 Aktiekapital/Andelskapital /Grundfond	01 Share capital/Co-operative capital /primary capital
	02 Osakeanti	02 Aktieemission	02 Share issue
	03 Vararahasto	03 Reservfond	03 Reserve fund
	04 Arvonkorotusrahasto	04 Värderegleringsfond	04 Equalization fund
	05 Muut rahastot	05 Övriga fonder	05 Other funds
	06 Käyttämätön voitto aikaisemmilta vuosilta	06 Odisponerad vinst från tidigare år	06 Undistributed net earnings from previous years
	07 Tilivuoden voitto	07 Räkenskapsårets vinst	07 Net earnings for the accounting period
	10 Tappiot aikaisemmilta vuosilta	10 Förlust från tidigare år	10 Net loss from previous year
	11 Tilivuoden tappio	11 Räkenskapsårets förlust	11 Net loss for the accounting year
	12 Oma pääoma tappion vähentämisen jälkeen	12 Eget kapital efter avdragen förlust	12 Capital accounts after deduction of nett loss
V10	(ks. V9)	(se på V9)	(see table V9)
V11	01 Tilivuoden voitto	01 Räkenskapsårets vinst	01 Net earnings for the accounting year
	02 Edellisten vuosien voitto	02 Odisponerad vinst från tidigare år	02 Net earnings from previous years
	03 KÄYTETTÄVISSÄ OLEVAT VOITTOVARAT	03 DISPONIBLA VINSTMEDEL	03 Disposable net earnings
	04 Siirto lakimääräiseen vararahastoon	04 Överföring till lagstadgad reservfond	04 Transfer to the statutory reserve fund
	05 Osuus pääomalle suoritettavaa korkoa	05 Ränta på andelskapital	05 Interest to be paid on co-operative capital
	06 Osingonjako	06 Utledning av dividend	06 Distribution of dividends
	07 Siirto muihin rahastoihin	07 Överföring till övriga fonder	07 Transfer to other funds
	08 Yleishyödyllisiin tarkoituksiin	08 Allmännyttiga ändamål	08 For public purposes
	09 Muu käyttö	09 Annan användning	09 Other disposal
	10 Jätetty käyttämättä	10 Odisponerad vinst	10 Undistributed
V12	A. VAIHTO-OMAISUUS	A. OMSÄTTNINGSTILLGÅNGAR	A. TRADING ASSETS
	Obligaatiot	Obligationer	Bonds
	01 Kotimaiset	01 Inhemiska	01 Domestic
	02 Ulkomaiset	02 Utländska	02 Foreign
	Muut joukkovelkakirjat	Övriga masskuldebrev	Other bonds and debentures
	03 Kotimaiset	03 Inhemiska	03 Domestic
	04 Ulkomaiset	04 Utländska	04 Foreign
	Osakkeet ja osuudet	Aktier och andelar	Shares and partnerships
	05 Kotimaiset	05 Inhemiska	05 Domestic

06 Ulkomaiset	06 Utländska	06 Foreign
Muu vaihto-omaisuus	Övriga omställningstillgångar	Other trading assets
07 Kotimainen	07 Inhemska	07 Domestic
08 Ulkomainen	08 Utländska	08 Foreign
09 Kotimainen yht.	09 Inhemska inalles	09 Total domestic
10 Ulkomainen yht.	10 Utländska inalles	10 Total foreign
11 VAIHTO-OMAISUUS YHTEENSÄ	11 OMSÄTTNINGSTILLGÅNGAR, INALLES	11 TOTAL TRADING ASSETS
12 Kotimaiset ennakkomaksut	12 Inhemska förskottsbetalningar	12 Domestic advance payments
13 Ulkomaiset ennakkomaksut	13 Utländska förskottsbetalningar	13 Foreign advance payments
14 TASEEN VAIHTO-OMAISUUS YHTEENSÄ	14 OMSÄTTNINGSTILLGÅNGAR I BALANSEN, SUMMA	14 TOTAL TRADING ASSETS IN THE BALANCE SHEET
B. SIIJOITUSOMAISUUS	B. INVESTERINGSTILLGÅNGAR	B. INVESTMENT ASSETS
Obligaatiot	Obligationer	Bonds
15 Kotimaiset	15 Inhemska	15 Domestic
16 Ulkomaiset	16 Utländska	16 Foreign
Muut joukkovelkakirjat	Övriga masskuldebrev	Other bonds and debentures
17 Kotimaiset	17 Inhemska	17 Domestic
18 Ulkomaiset	18 Utländska	18 Foreign
19 Asuinkiinteistöosakkeet	19 Aktier i bostadsfastighetsbolag	19 Shares in housing corporations
20 Muut kiinteistöosakkeet	20 Aktier i övriga fastighetsbolag	20 Other real estate shares
Muut osakkeet	Övriga aktier	Other shares
21 Kotimaiset	21 Inhemska	21 Domestic
22 Ulkomaiset	22 Utländska	22 Foreign
23 Maa- ja vesialueet	23 Jord- och vattenområden	23 Land and water areas
24 Asuinrakennukset	24 Bostadshus	24 Residential buildings
25 Muut talonrakennukset	25 Övriga byggnader	25 Other buildings
26 Muut kiinteistöt	26 Övriga fastigheter	26 Other real estate
Muu sijoitusomaisuus	Övriga investeringstillgångar	Other investment assets
27 Kotimainen	27 Inhemska	27 Domestic
28 Ulkomainen	28 Utländska	28 Foreign
29 Kotimainen yht.	29 Inhemska inalles	29 Total domestic
30 Ulkomainen yht.	30 Utländska inalles	30 Total foreign
31 SIIJOITUSOMAISUUS YHTEENSÄ	31 INVESTERINGSTILLGÅNGAR, INALLES	31 TOTAL INVESTMENT ASSETS
32 Kotimaiset ennakkomaksut	32 Inhemska förskottsbetalningar	32 Domestic advance payments
33 Ulkomaiset ennakkomaksut	33 Utländska förskottsbetalningar	33 Foreign advance payments
34 TASEEN SIIJOITUSOMAISUUS YHTEENSÄ	34 INVESTERINGSTILLGÅNGAR I BALANSEN, SUMMA	34 TOTAL INVESTMENT ASSETS IN THE BALANCE SHEET
C. KÄYTTÖOMAISUUS JA MUUT PITKÄVAIKUTTEISET MENOT	C. ANLÄGGNINGSTILLGÅNGAR OCH ÖVRIGA UTGIFTER MED LÅNG VERKNINGSTID	C. FIXED ASSETS AND OTHER LONG-TERM EXPENSES
35 Asuinkiinteistöosakkeet	35 Aktier i bostadsfastighetsbolag	35 Shares in housing corporations
36 Muut kiinteistöosakkeet	36 Aktier i övriga fastighetsbolag	36 Other real estate shares
Muut osakkeet	Övriga aktier	Other shares
37 Kotimaiset	37 Inhemska	37 Domestic
38 Ulkomaiset	38 Utländska	38 Foreign
39 Maa- ja vesialueet	39 Jord- och vattenområden	39 Land and water areas
40 Asuinrakennukset	40 Bostadshus	40 Residential buildings
41 Muut talonrakennukset	41 Övriga byggnader	41 Other buildings
42 Muut kiinteistöt	42 Övriga fastigheter	42 Other real estate
43 Koneet ja kalusto	43 Maskiner och inventarier	43 Machinery and equipment
44 Muu käyttöomaisuus	44 Övriga anläggningstillgångar	44 Other fixed assets
45 Perustamis- ja järjestelymenot sekä muut pitkävaikutteiset menot	45 Grundläggnings- och organisationsutgifter och övriga utgifter med lång verkningsstid	45 Establishment and organization expenses and other long-term expenses
46 KÄYTTÖOMAISUUS YHTEENSÄ	46 ANLÄGGNINGSTILLGÅNGAR, INALLES	46 TOTAL FIXED ASSETS
47 Ennakkomaksut	47 Förskottsbetalningar	47 Advance payments
48 TASEEN KÄYTTÖOMAISUUS JA MUUT PITKÄVAIKUTTEISET MENOT	48 ANLÄGGNINGSTILLGÅNGAR OCH ÖVRIGA UTGIFTER MED LÅNG VERKNINGSTID I	48 FIXED ASSETS AND OTHER LONG-TERM EXPENSES IN THE BALANCE SHEET,

	YHTEENSÄ	BALANSEN, SUMMA	TOTAL
VI1	01 Liikepankit	01 Affärsbanker	01 Commercial Banks
	02 Osuuspankit	02 Andelsbanker	02 Co-operative Banks
	03 Säästöpankit	03 Sparbanker	03 Savings Banks
	04 Postipankki	04 Postbanken	04 Postipankki
	05 YHTEENSÄ	05 SUMMA	05 TOTAL
	06 Ulkomaiset pankit	06 Utlandsägda banker	06 Foreign-owned banking institutions
VII1	02 Ylemmät toimihenkilöt	02 Högre tjänstmän	02 Superiour employees
	03 Miehet	03 Män	03 Men
	04 Naiset	04 Kvinnor	04 Women
	05 Muut toimihenkilöt	05 Övriga tjänste,än	05 Other employees
	06 Miehet	06 Män	06 Men
	07 Naiset	07 Kvinnor	07 Women
	08 Työntekijät	08 Arbetare	08 Workers
	09 Miehet	09 Män	09 Men
	10 Naiset	10 Kvinnor	10 Women
VII2- (ks. VII1)		(se på VII1)	(see VII1)
VII5			
VIII1-01	Uudenmaan lääni	01 Nylands län	01 Province of Uusimaa
VIII5 02	Turun ja Porin lääni	02 Åbo och Björneborgs län	02 Province of Turku and Pori
	03 Ahvenanmaan lääni	03 Ålands län	03 Province of Ahvenanmaa
	04 Hämeen lääni	04 Tavastehus län	04 Province of Häme
	05 Kymen lääni	05 Kymmene län	05 Province of Kymi
	06 Mikkelin lääni	06 S:t Michels län	06 Prorivine of Mikkeli
	07 Pohjois-Karjalan lääni	07 Norra Karelens län	07 Province of Pohjois-Karjala
	08 Kuopion lääni	08 Kuopio län	08 Province of Kuopio
	09 Keski-Suomen lääni	09 Mellersta Finlands län	09 Province of Keski-Suomi
	10 Vaasan lääni	10 Vasa län	10 Province of Vaasa
	11 Oulun lääni	11 Uleåborgs län	11 Province of Oulu
	12 Lapin lääni	12 Lapplands län	12 Province of Lappi
	13 Ulkomaat	13 Utlandet	13 Foreign

Taulu 11. Toimipaikat ja niissä tapahtuneet muutokset tilikauden aikana (ml pääkonttorit, sivukonttorit ja vakinaiset toimipisteet)	Liikepankit	Osuuspankit	Säästöpankit	Kiinnitys-luotto-pankit	Ulkomaiset pankit
01 Tilikauden alussa toiminnassa	1445	1299	1445	5	3
02 Tilikauden aikana avattu	99	39	29	1	
03 Tilikauden aikana lakkautettu	10	6	9		
04 Tilikauden lopussa toiminnassa	1534	1332	1465	6	3

Taulu 12. Toimipaikkatyytit tilikauden aikana	Liikepankit	Osuuspankit	Säästöpankit	Kiinnitys-luotto-pankit	Ulkomaiset pankit
Tilikauden alussa	1445	1299	1445	5	3
01 Pääkonttorit	7	370	263	5	3
02 Sivukonttorit	942	849	1056		
03 Toimipisteet	496	80	126		
Tilikauden lopussa 1)	1534	1332	1465	6	3
05 Pääkonttorit	7	370	254	6	3
06 Sivukonttorit	959	852	1076		
07 Toimipisteet	568	110	135		

Taulu 13. Pankeissa tapahtuneet fuusiot tilikauden aikana	Fuusioituneet pankit	Pankki fuusion jälkeen
Säästöpankit	Leppäjärven säästöpankki Siilinjärven säästöpankki Varkauden säästöpankki Finby Sparbank Hausjärven säästöpankki Lappfjärd-Sideby sparbank Nakkilan säästöpankki Peräseinäjoen säästöpankki Toivakan säästöpankki	Pohjois-Savon säästöpankki (ent. Kuopion Aluesäästöpankki) Perniön säästöpankki Kanta-Hämeen säästöpankki Kristinestads Sparbank Satakunnan säästöpankki Seinäjoen Aluesäästöpankki Keski-Suomen säästöpankki

1) ks. taulu IIIB rivi 115 - s. tabell IIIB rad 115 - see table IIIB row 115

Taulu II. Tuloslaskelma 1.1.-31.12.1985,
1000 mk

	Liikepankit		Osuuspankit		Säästöpankit		Kiinnitysluotto-pankit		Ulkomaiset pankit	
	1000 mk	M%	1000 mk	M%	1000 mk	M%	1000 mk	M%	1000 mk	M%
KORKOTUOTOT										
K o t i m a i s e t										
02 Pankeilta	1269656	10.5	538502	13.8	602346	15.9	79972	62.3	71054	-27.8
03 Markkamäär.luotoista yleisölle 1)	6306293	18.4	3286435	11.5	3692974	10.7	1156798	19.3	4270	-36.1
05 Ulkomaan rahan määräisistä luotoista yleisölle 1)	2195835	14.8	17835	54.6	7931	390.2	254295	3.9	67079	-18.2
06 Valtion var.välitetyistä lainoista	4488	-26.0	95574	15.9	49008	23.5	0	0.0	0	0.0
07 Joukkovelkakirjoista	1719793	15.2	99776	32.1	137897	20.0	16434	186.3	1588	-35.2
08 Muut korkotuotot	107835	236.2	11690	28.0	16941	-31.0	11840	57.2	2683	-60.0
09 (02...08)	11603900	17.0	4049812	12.5	4507097	11.6	1519339	19.0	146674	-25.3
U l k o m a i s e t										
10 Pankeilta	1891962	6.3	0	0.0	0	0.0	48586	(x)	42137	-32.2
11 Vekseleistä	87887	16.0	0	0.0	0	0.0	0	0.0	0	0.0
12 Joukkovelkakirjoista	143375	124.5	0	0.0	0	0.0	330	170.5	0	0.0
13 Muista saamisista	608245	90.2	0	0.0	0	0.0	0	0.0	6762	73.0
14 (10...13)	2731469	22.0	0	0.0	0	0.0	48916	(x)	48899	-25.9
15 (09+14)	14335369	17.9	4049812	12.5	4507097	11.6	1568255	22.8	195573	-25.4
KORKOKULUT										
K o t i m a i s e t										
16 Markkamäär.yleisön talletuksista 1)	2682241	16.0	1858301	10.7	2270836	10.5	0	0.0	15228	-72.0
17 Ulkomaan rahan määräisistä yleisön talletuksista 1)	636321	41.8	10553	-17.7	0	0.0	0	0.0	10250	9.3
18 Joukkovelkakirjoista	1034350	23.6
19 Suomen Pankille	871517	40.7	370	-86.1	8972	61.2	0	0.0	1687	20.7
20 Muille pankeille	894819	13.0	282817	2.3	330341	-16.2	21430	25.3	15789	36.2
21 Luottolaitoksille	41270	8.7	71601	14.5	15132	-46.6	0	0.0	138	91.7
22 Valtion var.välitetyistä lainoista	144504	17.1	92732	16.3	48089	19.6	0	0.0	0	0.0
23 Muista veloista valtiolle	126	-99.9	10348	96.4	1328	-91.3	3233	-3.8	0	0.0
24 Muista veloista	1793217	9.7	231045	14.6	189288	30.2	20088	42.1	430	-96.1
25 Muut korkokulut	1551	-94.4	3392	21.5	28370	53.9	2	-50.0	2550	-73.3
26 (16...25)	7065566	15.8	2561159	10.3	2892356	7.0	1079103	23.8	46072	-52.7
U l k o m a i s e t										
27 Pankeille	3746305	13.4	0	0.0	0	0.0	52138	-21.4	114844	-16.0
28 Joukkovelkakirjoista	0	0.0	0	0.0	175525	4.9	0	0.0
29 Muista veloista	793658	35.5	23	(z)	0	0.0	72099	419.4	14046	75.6
30 (27...29)	4539963	16.7	23	(z)	0	0.0	299762	21.1	128890	-10.9
31 (26+30)	11605529	16.2	2561182	10.3	2892356	7.0	1378865	23.2	174962	-27.7
32 KORKOKATE (15./31)	2729840	26.0	1488630	16.5	1614741	21.1	189390	19.5	20611	2.0
33 MUUT TUOTOT 2)	3719455	39.8	635169	20.3	904337	17.1	48057	89.2	30361	14.5
34 TUOTOT YHTEENSÄ (32+33)	6449295	33.6	2123799	17.6	2519078	19.6	237447	29.1	50972	9.1
MUUT KULUT										
35 Palkat	1759466	16.7	735857	13.3	931364	11.7	11080	14.4	13898	11.8
36 Muut kulut 3)	2339909	26.2	960836	17.3	1170402	16.6	72770	63.9	16921	9.2
37 (35...36)	4099375	21.9	1696693	15.5	2101766	14.4	83850	55.0	30819	10.4
38 KÄYTTÖKATE (34./37)	2349920	60.4	427106	26.8	417312	55.5	153597	18.4	20153	7.2

- 1) laaja yleisökäsite - det vidsträktade begreppet allmänhet - 'The public' in the broader sense
2) ks. taulu IV1 - s. tabell IV1 - see table IV1
3) ks. taulu IV3 - s. tabell IV3 - see table IV3

Taulu II. (jatkuu)

	Liikepankit		Osuuspankit		Säästöpankit		Kiinnitysluotto-pankit		Ulkomaiset pankit	
	1000 mk	M%	1000 mk	M%	1000 mk	M%	1000 mk	M%	1000 mk	M%
POISTOT JA ARVONALENNUKSET										
39 Rakennuksista ja rakennelmista	74143	7.1	23761	-37.0	40242	48.0	227	229.0	144	-15.3
40 Koneista ja kalustosta	270705	25.3	44210	12.0	57979	28.0	1154	15.9	1782	-9.2
41 Luotoista	128062	42.5	9863	93.4	10737	-32.4	0	0.0	0	0.0
42 Muut poistot ja arvonalennukset	66325	120.1	17787	71.2	13728	74.7	6517	17.4	627	-0.2
43 Muista pitkävaikutt.menoista							0	0.0		
44 (39...43)	539235	33.0	95621	3.1	122686	27.5	7898	19.4	2553	-7.5
45 LIIKEVOITTO/LIIKETAPPIO (38./44)	1810685	70.8	331485	35.8	294626	71.1	145699	18.3	17600	9.7
VARAUSTEN LISÄYS(-) TAI VÄHENNYS(+)										
48 Luottotappiovaraukset	-546252	79.5	-176241	15.9	-172329	43.5	-81806	20.0	-3421	67.8
49 Muut varaukset	-392450	248.6	-75065	214.8	-39474	(x)	-5757	x)	-2005	-64.9
50 (48...49)	-938702	125.2	-251306	42.8	-211803	75.5	-87563	30.4	-5426	-30.1
51 VÄLITTÖMÄT VEROT 1)	-249906	50.3	-34604	9.6	-39091	16.7	-23142	-6.6	-4255	(x)
52 TILIVUODEN VOITTO	622077	30.4	45575	24.7	45253	94.5	34994	12.0	7919	-3.9
53 TILIVUODEN TAPPIO	0	0.0	0	-100.0	-1521	-70.8	0	0.0	0	0.0
(OSAKEYHTIÖLAIN MUKAINEN KÄYTTÖKATE)	2221858	61.5	417243	25.8	406575	61.0	153597	18.4	20153	7.2

Taulu III. Tase 31.12.1985,
1000 mk

	Liikepankit		Osuuspankit		Säästöpankit		Kiinnitysluotto-pankit		Ulkomaiset pankit	
	1000 mk	M%	1000 mk	M%	1000 mk	M%	1000 mk	M%	1000 mk	M%
A. VASTAAVAA										
RAHOITUSOMAISUUS										
Kotimaiset saamiset										
Kassa										
01 Suomen raha	593120	23.4	402072	19.4	588315	17.2	79	464.3	20	0.0
02 Muu kassa	655116	-14.2	7446	-34.1	5284	-35.1	0	-100.0	1	0.0
03 Saamiset Suomen Pankilta							110225	588.3		
04 Shekkitili Suomen Pankissa	8398	-91.4	0	0.0	0	0.0	21905	-32.0
05 Muut saamiset Suomen Pankilta	4959620	21.7	2105426	13.8	2431016	17.3	336575	-1.8
Saamiset muilta rahalaitoksilta										
06 Talletukset muissa rahalaitoksissa	1565604	-21.0	4456121	21.3	5159653	16.0	757346	89.8	308852	-33.7
07 Muut saamiset muilta rahalaitoksilta	10994874	12.9	3250	-7.6	0	0.0	72811	(z)	28200	(z)
08 Saamiset muilta rahoituslaitoksilta	3036768	-12.6	34952	31.7	15284	-60.6	142943	-8.4	5877	(z)
09 Saamiset valtiolta	0	0.0	0	0.0	49	-76.0	0	-100.0	0	0.0
10 Luotot yleisölle 2)	81149507	24.2	35750568	14.7	36991154	13.1	14023855	16.3	519120	-20.3
11 Maksujen välitys	4744205	40.3	41879	-3.5	184029	29.0	0	0.0	227	(x)
Siirtosaamiset										
12 Korot	2057943	24.0	518082	15.8	702279	6.7	455860	20.6	13430	-8.7
13 Myyntisaamiset	18403	10.5	918	230.2	5061	-75.4	0	0.0	0	0.0
14 Muut siirtosaamiset	106573	-48.0	25283	31.0	19610	-18.6	6246	618.8	771	-85.6
Muut rahoitusvarat										
16 Ennakkomaksut	458	-62.6	18643	211.5	6153	-57.5	2046	(x)	0	-100.0
17 Myyntisaamiset	328100	302.9	32928	50.9	20893	491.4	5550	(z)	0	0.0
18 Muut	806820	127.3	136329	42.1	132972	29.3	217	40.9	11328	(x)
19 (01...18)	111025509	21.2	43533897	15.5	46261752	13.5	15577178	19.4	1246306	-17.6

1) ks. taulu IV5 - s. tabell IV5 - see table IV5

2) suppea yleisökäsité; ks. taulu VI - det inskränkta begreppet allmänhet; s. tabell VI - 'The public' in the narrower sense; see table VI

Taulu III. (jatkuu)

	Liikepankit		Osuuspankit		Säästöpankit		Kiinnitysluotto-pankit		Ulkomaiset pankit		
	1000 mk	M%	1000 mk	M%	1000 mk	M%	1000 mk	M%	1000 mk	M%	
Ulkomaiset saamiset											
Saamiset rahalaitoksilta											
Talletukset											
20	Ulkomaan rahan määräiset	21525050	-14.3	0	0.0	0	0.0	15772	-17.3	686132	-30.9
21	Markkamääräiset	84780	137.7	0	0.0	0	0.0	0	0.0	5245	-46.6
Muut saamiset											
22	Ulkomaan rahan määräiset	478774	67.3	0	0.0	0	0.0	0	0.0	22136	(z)
23	Markkamääräiset	227990	110.2	0	0.0	0	0.0	0	0.0	0	0.0
Vekselit											
24	Ulkomaan rahan määräiset	191116	114.5	0	0.0	0	0.0	0	0.0	0	0.0
25	Markkamääräiset	12837	26.7	0	0.0	0	0.0	0	0.0	0	0.0
Muut saamiset											
26	Ulkomaan rahan määräiset	7291764	55.6	0	0.0	0	0.0	0	0.0	37541	425.7
27	Markkamääräiset	316850	(x)	0	0.0	0	0.0	0	0.0	46	-72.6
Siirtosaamiset											
28	Korot	599683	-7.9	0	0.0	0	0.0	11458	(x)	5638	-25.4
29	Muut siirtosaamiset	27486	-65.2	0	0.0	0	0.0	26	8.3	1	-99.9
30	(20...29)	30756330	-1.1	0	0.0	0	0.0	27256	38.3	756739	-27.2
31	(19+30)	141781839	15.5	43533897	15.5	46261752	13.5	15604434	19.4	2003045	-21.5
VAIHTO-OMAISUUS											
Kotimainen											
32	Joukkovelkakirjat	2752622	150.8	515878	56.9	366314	13.7	0	0.0	15448	-4.6
33	Muu vaihto-omaisuus	250963	66.1	22049	73.0	41182	82.3	0	0.0	0	0.0
Ulkomainen											
34	Ulkomaan rahat	128915	5.7	79343	10.3	2066	(z)	0	0.0	0	0.0
35	Joukkovelkakirjat	3279963	280.9	0	0.0	0	0.0	0	0.0	0	0.0
36	Muu vaihto-omaisuus	22172	-71.5	666	(z)	0	0.0	0	0.0	0	0.0
37	(32...36)	6434635	178.6	617936	49.4	409562	18.8	0	0.0	15448	-4.6
SIJOITUSOMAISUUS											
Kotimainen											
Joukkovelkakirjat											
38	Markkamääräiset	13372406	-0.6	697742	31.5	1027898	16.6	217271	-17.1	0	0.0
39	Ulkomaan rahan määräiset	199648	(x)	0	0.0	0	0.0	0	0.0	0	0.0
40	Osakkeet ja osuudet	529545	24.0	29940	148.2	15628	49.5	4910	5.5	0	0.0
41	Kiinteistöyhteisöjen osakkeet ja osuudet	1496254	136.0	278968	24.7	430231	12.1	48293	18.9	0	0.0
42	Kiinteistöt	335027	28.5	112012	47.6	230896	30.6	1343	-2.5	0	0.0
43	Muu sijoitusomaisuus	0	0.0	3361	-9.7	6302	139.9	0	0.0	0	0.0
44	(38...43)	15932880	7.8	1122023	32.6	1710955	17.6	271817	-11.9	0	0.0
Ulkomainen											
45	Joukkovelkakirjat	81263	752.5	0	0.0	0	0.0	0	0.0	0	0.0
46	Muu sijoitusomaisuus	0	0.0	0	0.0	0	0.0	0	0.0	0	0.0
47	(45...46)	81263	752.5	0	0.0	0	0.0	0	0.0	0	0.0
48	(44+47)	16014143	8.2	1122023	32.6	1710955	17.6	271817	-11.9	0	0.0
KÄYTTÖOMAISUUS JA MUUT PITKÄVAIKUTTEISET MENOT											
49	Osakkeet ja osuudet	2641970	36.0	455577	9.4	657582	9.4	10163	0.1	5077	0.2
50	Kiinteistöyhteisöjen osakkeet ja osuudet	1416773	73.3	921336	25.2	882446	24.3	32780	0.0	0	0.0
51	Kiinteistöt	4196485	13.4	767454	8.9	2061905	11.2	2696	476.1	3807	-2.8
52	Koneet ja kalusto	779999	35.4	127241	15.0	305544	16.3	3258	12.8	4361	-5.0

Taulu III. (jatkuu)

	Liikepankit		Osuuspankit		Säästöpankit		Kiinnitysluotto-pankit		Ulkomaiset pankit	
	1000 mk	M%	1000 mk	M%	1000 mk	M%	1000 mk	M%	1000 mk	M%
53 Muu käyttöomaisuus ja pitkävaikutteiset menot	701402	22.7	37935	17.6	78323	32.2	38833	29.4	2241	-19.2
54 (49...53)	9736629	28.0	2309543	15.5	3985800	14.3	87730	15.0	15486	-5.3
55 MUU OMAISUUS	88355	141.9	13397	153.6	29472	19.0	12540	-9.2	0	0.0
56 ARVOSTUSERÄT	0	0.0	326	(z)	101	-99.0	0	0.0	0	0.0
57 YHTEENSÄ	174055601	18.0	47597122	16.2	52397642	13.8	15976521	18.6	2033979	-21.3
B. VASTATTAVAA										
VIERAS PÄÄOMA										
Kotimaiset velat										
59 Yleisön talletukset 1)	58568453	23.3	34810034	15.0	41478088	14.5	0	0.0	94726	-72.3
60 Obligaatiolainat	0	0.0	0	0.0	0	0.0	8489187	20.7	0	0.0
61 Debentuurilainat	347063	70.0	216145	53.4	176806	14.8	2100200	26.0	0	0.0
62 Muut joukkovelkakirjalainat	0	0.0	0	0.0	0	0.0	150553	(z)	0	0.0
63 Velat Suomen Pankille							0	0.0		
64 Shekkiluotto	23122	-95.4	0	0.0	0	0.0			0	-100.0
65 Muut velat Suomen Pankille	5746308	4.7	400703	19.7	598684	19.0			37938	17.4
Velat muille rahalaitoksille										
67 Muiden rahalaitosten talletukset	11363537	25.7	10071	(z)	2343	-47.1	0	0.0	3351	-95.1
68 Muut velat muille rahalaitoksille	644326	x)	3456577	21.6	3326930	-5.5	247024	-10.0	112000	17.7
Velat muille rahoituslaitoksille										
69 Muiden rahoituslaitosten talletukset	2641831	34.9	41664	-3.3	84233	101.3	0	0.0	0	0.0
70 Muut velat muille rahoituslaitoksille	529541	91.8	646242	21.1	100865	-36.0	0	0.0	1760	25.5
71 Velat valtiolle	4918367	12.3	3194632	12.0	1601442	12.6	80860	-4.8	0	0.0
Muut velat										
72 Ennakkomaksut	6628	(x)	2665	-90.2	3836	(z)	37370	(z)	0	0.0
73 Ostovelat	28680	137.6	2085	-14.2	0	0.0	88	(z)	0	0.0
74 Muut	9267406	7.1	1543260	35.2	1188465	42.9	249756	20.8	14699	-85.7
Maksujen välitys										
75 Kannetut verot	227753	-45.9	109	-80.0	8097	25.1	0	0.0	244	-0.4
76 Muu maksujen välitys	5908271	18.6	41894	23.6	210619	36.6	0	0.0	728	(x)
Siirtovelat										
77 Korot	1419584	19.9	674873	14.1	865548	20.5	583188	38.2	6759	40.7
78 Ostovelat	24392	-1.9	1690	6.4	22267	251.0	22	-57.7	492	(z)
79 Muut siirtovelat	641617	188.7	136519	16.1	183658	19.8	6866	4.8	10414	111.8
80 (59...79)	102306879	20.6	45179163	16.0	49851881	13.6	11945114	23.2	283111	-57.8
Ulkomaiset velat										
81 Joukkovelkakirjalainat							2028210	1.3		
Velat rahalaitoksille										
Talletukset										
82 Ulkomaan rahan määräiset	35653991	8.8	0	0.0	0	0.0	0	0.0	1574688	-12.6
83 Markkamääräiset	1482598	28.9	0	0.0	0	0.0	0	0.0	35293	595.7
Muut velat rahalaitoksille										
84 Ulkomaan rahan määräiset	10105811	13.9	0	0.0	0	0.0	421771	-44.1	0	0.0
85 Markkamääräiset	0	0.0	0	0.0	0	0.0	0	0.0	0	0.0
86 Debentuurilainat	3750283	12.6	0	0.0	0	0.0	0	0.0	0	0.0
Muut velat										
87 Ulkomaan rahan määräiset	6580322	29.3	48	(z)	0	0.0	595562	201.6	1080	-87.5
88 Markkamääräiset	112713	20.7	0	0.0	0	0.0	0	0.0	1911	-55.2

1) suppea yleisökäsite; ks. taulu V4 - det inskränkta begreppet allmänhet; s. tabell V4 - 'The public' in the narrower sense; see table V4

Taulu III. (jatkuu)

	Liikepankit		Osuuspankit		Säästöpankit		Kiinnitysluotto-pankit		Ulkomaiset pankit	
	1000 mk	M%	1000 mk	M%	1000 mk	M%	1000 mk	M%	1000 mk	M%
Siirtovelat										
89 Korot	742502	-4.0	4	(z)	0	0.0	82182	11.4	13571	-45.7
90 Muut siirtovelat	63256	142.3	0	0.0	0	0.0	0	0.0	2308	(z)
91 (81...90)	58491476	12.3	52	(z)	0	0.0	3127725	3.3	1628851	-11.7
92 (80+91)	160798355	17.4	45179215	16.0	49851881	13.6	15072839	18.5	1911962	-24.0
93 ARVOSTUSERÄT	0	0.0	0	0.0	0	0.0	0	0.0	0	0.0
VARAUKSET										
94 Luottotappiovaraukset	2959199	22.6	1095299	18.8	1098793	18.8	493116	19.9	7253	89.3
95 Muut varaukset	961762	68.9	266043	40.8	168987	28.2	6978	472.4	7724	35.0
96 (94...95)	3920961	31.5	1361342	22.6	1267780	20.0	500094	21.2	14977	56.8
OMA PÄÄOMA 1)										
97 Osakepääoma	5286060	12.1	0	0.0	0	0.0	233000	33.9	80000	33.3
98 Osuuspääoma	0	0.0	327878	17.6	0	0.0	0	0.0	0	0.0
99 Kantarahasto	0	0.0	0	0.0	2428	-0.1	0	0.0	0	0.0
100 Osakeanti	0	-100.0	0	0.0	0	0.0	15000	(z)	20000	(z)
101 Vararahasto	985673	14.0	184934	11.3	275370	8.4	67602	5.6	70	(z)
102 Arvonkorotusraho	1552312	22.9	437034	13.3	853919	14.1	33314	-35.2	0	0.0
103 Muut rahastot	873968	370.9	60824	27.4	103232	16.4	13162	16.8	0	0.0
104 Käyttämätön voitto edellisiltä vuosilta	16195	1.9	330	38.1	2562	104.8	6516	204.6	1	(z)
105 Tilivuoden voitto	622077	30.4	45575	24.7	45253	94.5	34994	12.0	7919	-3.9
106 Tappio edellisiltä vuosilta	0	0.0	10	(z)	3262	68.1	0	0.0	950	-89.6
107 Tilivuoden tappio	0	0.0	0	-100.0	1521	-70.8	0	0.0	0	0.0
108 (97...107)	9336285	23.9	1056565	15.4	1277981	15.1	403588	20.8	107040	81.1
109 YHTEENSÄ	174055601	18.0	47597122	16.2	52397642	13.8	15976521	18.6	2033979	-21.3
110 Varsinaisten talletusten lkm 2)	6169914	3.6	3681973	1.2	4468418	2.7	0	0.0	106	1.0
112 Lainojen lkm (ml valtion) 2)	850814	7.4	880166	2.3	1050301	3.9	36707	8.4	210	29.6
113 Vekselien lkm 2)	99116	5.2	130253	-2.7	165062	-4.2	0	0.0	0	-100.0
114 Henkilökunnan lkm 3)	19383	4.5	9672	2.2	11987	0.1	94	5.6	103	10.8
115 Konttoreiden lkm 4)	967	1.9	1222	0.2	1330	0.8	6	20.0	3	0.0
116 Shekkiluottojen myönnetty määrä, 1000 mk	11166436	13.0	2282084	22.3	1603485	22.9	0	0.0	1700	-24.4
117 Vastuositoumukset, 1000 mk	72500692	23.7	7374128	38.0	9287312	41.1	0	0.0	1096663	41.5

1) ks. taulut V8-V11 - s. tabell V8-V11 - see tables V8-V11

2) laaja yleisökäsite - det vidsträktta begreppet allmänhet - 'The public' in the broader sense

3) ks. taulu VIII - s. tabell VIII - see table VIII

4) pääkonttorit, sivukonttorit - huvudkontor, filialer - head offices, branch offices

Taulu IV1. Muiden tuottojen erittely 1000 mk

	Liikepankit		Osuuspankit		Säästöpankit		Kiinnitysluotto-pankit		Ulkomaiset pankit	
	1000 mk	M%	1000 mk	M%	1000 mk	M%	1000 mk	M%	1000 mk	M%
01 Tuotot valuutanvaihdosta	237056	48.5	6526	-10.0	3464	-42.2			21022	42.9
02 Kurssierot							714	-55.5		
03 Toimitusmaksut ja palkkiot	880711	16.0	287917	20.5	309920	21.2	4864	70.8	3536	-49.6
04 Provisiot pankkitakauksista	638209	10.2	80201	28.3	96253	23.5	0	0.0	5629	20.3
05 Saadut pääoma-arvojen alennukset							14711	48.0		
06 Tuotot arvopaperikaupasta	364840	168.7	4358	-37.2	3371	191.4	0	0.0	8	z)
07 Osingot ja osuuksien korot	208510	61.7	38806	27.9	54851	24.3	582	56.5	0	0.0
08 Kotimaiset	127909	20.0	38806	27.9	54851	24.3	582	56.5	0	0.0
09 Ulkomaiset	80601	259.5	0	0.0	0	0.0	0	0.0	0	0.0
10 Tuotot kiinteistöistä ja kiinteistöyhteisöistä 1)	409378	29.8	150989	16.7	312474	18.0	6670	0.0	0	0.0
11 Pankkikiinteistöt	256260	22.9	100850	12.4	233687	18.2	0	0.0	0	0.0
12 Asuinkiinteistöt	7704	1.7	24662	7.2	27081	2.6	2388	8.4	0	0.0
13 Muut kiinteistöt	145414	46.5	25477	52.6	51706	27.1	4282	-4.1	0	0.0
14 Myyntivoitot eri omaisuuserien myynneistä	561010	113.8	44632	11.5	97088	0.9	2270	(z)	0	0.0
15 Perityiksi saadut poistetut saamiset	4089	-30.3	402	-41.7	1071	315.1	0	0.0	0	0.0
16 ATK-tuotot	327435	25.6	592	-23.1	1628	59.6	0	0.0	0	0.0
17 Muut tuotot	88217	62.6	20746	84.6	24217	-2.7	18246	360.3	166	50.9
18 YHTEENSÄ 2)	3719455	39.8	635169	20.3	904337	17.1	48057	89.2	30361	14.5

Taulu IV2. Tuotot kiinteistöistä ja kiinteistöyhteisöistä 1000 mk

	Liikepankit		Osuuspankit		Säästöpankit		Kiinnitysluotto-pankit		Ulkomaiset pankit	
	1000 mk	M%	1000 mk	M%	1000 mk	M%	1000 mk	M%	1000 mk	M%
01 Vuokrat	396519	30.9	149683	17.5	306110	18.5	6670	0.0	0	0.0
02 Maa-alueista	43	-32.8	3023	6.8	2357	92.3	545	5.0	0	0.0
03 Rakennuksista ja huoneistoista	345944	30.7	58363	4.0	200570	15.4	1843	(z)	0	0.0
04 Asunto-osakkeista ja muista kiinteistöosakkeista	50532	33.1	88297	29.1	103183	24.0	4282	-30.4	0	0.0
05 Muut tuotot kiinteistöistä ja kiinteistöyhteisöistä	12859	2.9	1306	-36.9	6364	-2.4	0	0.0	0	0.0
06 YHTEENSÄ (01...05) 2)	409378	29.8	150989	16.7	312474	18.0	6670	0.0	0	0.0
07 Osingot kiinteistöyhteisöistä	0	0.0	1688	9.3	400	-48.2	0	0.0	0	0.0
08 Myyntivoitot kiinteistöistä ja kiinteistöyhteisöistä	440743	390.6	38985	3.2	93998	47.1	0	0.0	0	0.0
10 YHTEENSÄ (06...08)	850121	109.8	191662	13.6	406872	23.5	6670	0.0	0	0.0

1) ks. taulu IV2 - s. tabell IV2 - see table IV2

2) ks. taulu II - s. tabell II - see table II

Taulu IV3. Hoitokulujen erittely
1000 mk

	Liikepankit		Osuuspankit		Säästöpankit		Kiinnitysluotto-pankit		Ulkomaiset pankit	
	1000 mk	M%	1000 mk	M%	1000 mk	M%	1000 mk	M%	1000 mk	M%
01 Palkat	1759466	16.7	735857	13.3	931364	11.7	11080	14.4	13898	11.8
02 Sosiaalikulut	531557	30.2	189399	8.9	222539	18.1	3337	-7.8	3142	-2.7
03 Lakisääteiset sosiaaliturvakulut	371443	15.0	147332	9.8	189978	14.4	2656	15.8	2972	-1.9
04 Muut sosiaalikulut	160114	88.0	42067	5.7	32561	45.0	681	-48.7	170	-14.1
05 Vuokrat	181114	22.2	31927	7.2	109711	23.6	1516	40.8	3733	15.0
06 Maa-alueista ja vesialueista	70	-11.4	169	267.4	2469	6.1	0	0.0
07 Rakennuksista ja huoneistoista	107726	27.0	30857	6.6	28877	34.2	1488	39.5
08 Muut vuokrat	73318	15.8	901	12.6	78365	20.7	28	180.0
09 Joukkovelkakirjalainojen kulut	44912	79.4
10 Kulut kiinteistöistä ja kiinteistöyhteisöistä 1)	337361	54.4	140319	20.3	194850	20.0	6584	22.4	155	72.2
11 Pankki kiinteistöt	193707	13.1	113059	17.4	158267	21.6	190	206.5
12 Asuinkiinteistöt	4202	-13.7	16697	32.0	12975	-9.0	955	6.6
13 Muut kiinteistöt	139452	229.0	10563	37.3	23608	30.8	5439	23.0
14 Toimistokulut	310871	9.4	107466	12.2	139399	6.6	2081	23.0	3693	17.8
15 Tietoliikennekulut	131369	5.0	52787	14.0	54820	9.6	1004	64.9	2406	31.0
16 Koneiden ja laitteiden korjaus ja huolto	17366	-57.2	13233	17.9	10822	-5.4	98	-50.0	256	80.3
17 Muut toimistokulut	162136	37.0	41446	8.5	73757	6.4	979	10.4	1031	-10.8
18 ATK-kulut	231760	23.3	188283	33.0	157127	17.8	935	110.1	461	-14.0
19 Markkinointikulut	242022	25.8	120991	17.2	125251	11.5	4445	48.7	1018	12.5
20 Edustuskulut	24080	-3.4	17373	11.5	20692	23.8	885	81.4	847	9.6
21 Muut markkinointikulut	217942	30.2	103618	18.2	104559	9.4	3560	42.3	171	29.5
22 Henkilökuntakulut	166461	18.1	65661	15.9	106512	9.3	1239	13.4	2269	-7.2
23 Maksut vakuusrahastolle	14463	26.8	6313	20.1	4149	17.2	0	0.0	258	-1.1
24 Vakuutus- ja muut varmuuskulut	12073	25.0	20422	29.3	15980	25.9	118	14.6	254	440.4
25 Valvonta- ja tarkastusmaksut	6573	38.3	12785	0.3	16213	16.3	396	9.1	71	-52.7
26 Jäsenmaksut	37454	0.2	46501	11.0	28938	15.0	43	-4.4	208	372.7
27 Sekalaiset kulut	268200	26.8	30769	17.8	49733	42.9	7164	180.0	1659	17.4
28 Vuokrakiinteistöjen korjaus ja kunnossapito	2705	26.3	174	596.0	2419	1.4	0	0.0	27	-76.1
29 Muut sekalaiset kulut	265495	26.8	30595	17.3	47314	45.9	7164	180.0	1632	25.5
30 YHTEENSÄ (01...27) 2)	4099375	21.9	1696693	15.5	2101766	14.4	83850	55.0	30819	10.4
31 Verot 2)	249906	50.3	34604	9.6	39091	16.7	23142	-6.6	4255	(x)
32 HOITOKULUT YHTEENSÄ	4349281	23.3	1731297	15.4	2140857	14.4	106992	35.7	35074	25.4

1) ks. taulu IV4 - s. tabell IV4 - see table IV4

2) ks. taulu II - s. tabell II - see table II

Taulu IV4. Kulut kiinteistöistä ja kiinteistöyhteisöistä 1000 mk

	Liikepankit		Osuuspankit		Säästöpankit		Kiinnitysluotto-pankit		Ulkomaiset pankit	
	1000 mk	M%	1000 mk	M%	1000 mk	M%	1000 mk	M%	1000 mk	M%
01 Kiinteistökulut	149705	20.6	52459	9.5	101513	8.6	457	41.5
02 Lämmitys	38166	19.3	20587	14.8	37111	18.5	149	14.6
03 Vesi, valaistus ja voima	29111	5.7	10174	10.4	16992	12.0	61	15.1
04 Puhtaanapito	9299	5.6	3882	9.4	6522	-2.0	15	50.0
05 Korjaukset ja huolto	57992	31.7	11038	4.8	25968	24.8	90	50.0
06 Muut kiinteistökulut	15137	28.8	6778	1.2	14920	-23.5	142	102.9
08 Kiinteistöosakkeiden kulut	187656	98.9	87860	27.8	93337	35.3	6127	21.1
09 Yhtiövastikkeet	180274	101.3	71509	31.4	87251	35.0	5269	5.1
10 Muut kiinteistöosakkeiden kulut	7382	53.1	16351	14.1	6086	40.8	858	(x)
11 YHTEENSÄ (01...10)	337361	54.4	140319	20.3	194850	20.0	6584	22.4	155	72.2
12 Kiinteistöhenkilökunnan palkat ja sosiaalikulut	27442	16.7	14021	1.9	20787	30.5	40	14.3
13 Myyntitappio kiinteistöistä ja kiinteistöyhteisöistä	28	3.7	52	-63.1	301	584.1	0	0.0
14 YHTEENSÄ (11...13)	364831	50.7	154392	18.3	215938	21.0	6624	22.3	155	72.2

Taulu IV5. Välittömien verojen erittely 1000 mk

	Liikepankit		Osuuspankit		Säästöpankit		Kiinnitysluotto-pankit		Ulkomaiset pankit	
	1000 mk	M%	1000 mk	M%	1000 mk	M%	1000 mk	M%	1000 mk	M%
01 Verosaamiset tilikauden alussa (+)	53475	41.9	3764	311.8	3197	-3.9	346	-55.8
02 Verovelat tilikauden alussa (-)	8841	-66.5	4138	-9.2	2473	23.3	4003	-9.3
03 Tilikautena maksettu jälki- ja lisävero (+)	12226	-53.2	4435	5.5	4112	10.6	2598	-12.7
04 Tilikautena maksettu ennakkovero (+)	199177	-10.0	33126	0.8	37139	8.6	24940	9.2
05 Tilikautena saatu veronpalautus (-)	42392	65.4	4067	116.3	3868	-19.1	473	-41.1
06 Omasta pääomasta maksetut verot (-)	5145	-76.8	1034	25.9	301	15.8	264	-6.0
07 Omaan pääomaan siirretyt verot (+)	0	0.0	344	-30.6	14	40.0	0	0.0
08 Verosaamiset tilikauden lopussa (-)	30126	-43.7	5609	49.0	1109	-65.3	3678	963.0
09 Verovelat tilikauden lopussa (+)	71532	709.1	3783	-8.6	2380	-3.8	3676	-8.2
10 TULOSLASKELMAN VEROT	249906	50.3	30604	-3.1	39091	16.7	23142	-6.6	4255	(x)

Taulu IV6. Eräiden toimintojen b) kulujen erittely 1000 mk 1)

	Liikepankit		Osuuspankit		Säästöpankit		Kiinnitysluotto-pankit		Ulkomaiset pankit	
	1000 mk	M%	1000 mk	M%	1000 mk	M%	1000 mk	M%	1000 mk	M%
01 Markkinointikulut	260551	24.5	132697	16.6	133883	12.3	4437	48.4	2141	136.6
siitä: Palkat ja palkkiot	12956	14.6	14666	19.5	13237	3.2	0	0.0	1123	(z)
Vieraat palvelukset	185646	20.5	85833	18.8	98793	11.2	4437	48.4	864	-4.5
02 ATK-kulut	844499	23.9	199025	32.1	229102	16.5	1023	87.4	1079	102.1
siitä: Palkat ja palkkiot	189630	17.4	12918	15.1	16913	23.5	0	0.0	484	(z)
Kone- ja laitevuokrat	174840	5.5	38633	28.9	62624	8.8	142	21.4	0	0.0
Vieraat palvelukset	188949	16.6	133475	35.1	137968	17.7	881	105.4	387	-27.5

1) ao. toimintoihin kohdistuvat kaikki menot; mm. palkat - upptar samtliga utgifter; inkl. bl.a. löner - indicates all expenses related to the activities concerned; including salaries

	Liikepankit		Osuuspankit		Säästöpankit		Kiinnitysluottopankit		Ulkomaiset pankit		Postipankki			
	1000 mk	%	1000 mk	%	1000 mk	%	1000 mk	%	1000 mk	%	1000 mk	%		
Taulu VI. Antolainaus 1000 mk ja luottojen lukumäärät tilikauden lopussa														
K o t i m a i s e t l u o t t o t														
Luotot yleisölle														
Markkamääräiset														
01 Shekkiluotot	3789751	17.5	1230103	20.8	873889	28.3	..	0	0.0	272	-54.0	418631	36.3	
02 Vekselit	2461923	-3.4	2043050	0.4	2622234	5.9	165062	0	0.0	0	-100.0	347414	-37.2	
03 Tavalliset velkakirjalainat	50829187	26.7	25363039	15.1	27961439	12.2	650904	10821484	21.6	51008	92.4	11470265	16.0	
04 Korkeutukilainat	2709765	26.7	87023	21.1	190686	3907613	22.5	339774	28.8	809	0	1682861	11.1	
05 Valtion var.välitetyt lainat	165753	23.2	2981	11.7	116239	1604947	12.7	59488	-5.3	7358	0	1726670	16.2	
Ulkomaan rahan määräiset													1741	
07 Lainat	5682842	-0.2	114348	-10.3	517	1000	-93.7	1	2793009	-0.8	1928	467840	-25.1	
08 Muut	15510286	35.3	21844	82144	591.1	500	20032	295.5	134	0	0	1145684	66.8	
09 YHTEENSÄ (01...08) 1)	81149507	24.2	949930	35750568	14.7	1010419	36991154	13.1	1215363	14023854	16.3	36707	519120	-20.3
Luotot muille rahoituslaitoksille 2)														
10 Shekkiluotot	2132548	33.6	319	0	0	0	0.0	0	0.0	0	0	0	0	0
11 Muut	8862326	8.8	200896	3250	-7.6	2	0	0.0	0	72811	(z)	11	28200	(z)
12 YHTEENSÄ (10...11) 2)	10994874	12.9	201215	3250	-7.6	2	0	0.0	0	72811	(z)	11	28200	(z)
Luotot muille rahoituslaitoksille 2) 3)														
13 Shekkiluotot	628552	-24.4	..	16875	12.5	..	9755	-66.8	..	0	0.0	..	0	0.0
14 Muut	2408216	-8.9	..	18077	56.7	..	5529	-41.5	..	142943	-8.4	..	5877	(z)
15 YHTEENSÄ (13...14)	3036768	-12.6	..	34952	31.7	..	15284	-60.6	..	142943	-8.4	..	5877	(z)
16 Luotot valtiolle	0	0.0	..	0	0.0	..	0	0.0	..	0	-100.0	..	0	0.0
17 YHTEENSÄ (01...16)	95181149	21.2	1151145	35788770	14.7	1010421	37006438	13.0	1215363	14239608	16.2	36718	553197	-15.1
Luotot ulkomaille	8519331	63.8	..	0	ERR	0	0	ERR	0	15709	-17.1	..	59723	64.3

1) suppea yleisöäsite; ks. taulu IIIA - det Inskränkta begreppet allmänhet; s. tabell IIIA - 'the public' in the narrower sense; see table IIIA
 2) ks. taulu IIA - s. tabell IIA - see table IIA
 3) lukumäärät sisältyvät riville 01-09 - antal ingår i raderna 01-09 - the numbers are presented on rows 01-09

Taulu V2. Antolainauserien
tapahtumat tilikauden
aikana 1000 mk

	Liikepankit		Osuuspankit		Säästöpankit		Kiinnitysluotto-pankit		Ulkomaiset pankit		Postipankki	
	Nostettu	Maksettu	Nostettu	Maksettu	Nostettu	Maksettu	Nostettu	Maksettu	Nostettu	Maksettu	Nostettu	Maksettu
K o t i m a i s e t l u o t o t												
Luotot yleisölle												
Markkamääräiset												
01 Shekkiliitot	12034538	12133452	10553299	10545395	12291434	12178933	0	0	4997	50197	2269906	2476308
02 Vekselit	27030732	16531087	11139915	7800190	10425392	7355431	3263841	1355749	7110	47616	4692942	3202915
03 Tavalliset velkajalainat	1014072	442191	1078118	429886	1112462	389898	106040	32694	0	0	388202	219468
04 Korkotulolainat	36490	5236	495233	161068	257417	76444	5926	10496	0	0	744542	503912
05 Valtion var.välitetyt lainat												
Ulkomaan rahan määräiset												
07 Lainat	17801047	15677263	423310	440436	3598	18425	619475	643165	4092403	4242965	1913940	2022645
08 Muut	65155185	63170386	130196	61034	164752	146262	0	0	0	0	7606719	7147722
09 YHTEENSÄ (01...08)	123072064	107959615	23820071	19438009	24255055	20165393	3995282	2042104	4214510	4340778	17615451	15572970
Luotot muille rahalaitoksille												
10 Shekkiluotot	0	0	0	0	0	0	0	0	0	0	0	0
11 Muut	65563932	64925072	98000	98267	0	0	322755	249944	28200	0	0	0
12 YHTEENSÄ (10...11)	65563932	64925072	98000	98267	0	0	322755	249944	28200	0	0	0
Luotot muille rahoituslaitoksille 1)												
13 Shekkiluotot
14 Muut
15 YHTEENSÄ (13...14)
16 Luotot valtiolle	0	42000
17 YHTEENSÄ (01...16)	188635996	172884687	23918071	19536276	24255055	20165393	4318037	2334048	4242710	4340778	17615451	15572970
Luotot ulkomaille

1) tapahtumat sisältyvät riveille 01-09 - förändringar in går i raderna 01-09 -
developments are presented on rows 01-09

Taulu V3. Välitetyt luotot
tilikauden lopussa
1000 mk

	Liikepankit		Osuuspankit		Säästöpankit	
	Pankin saamiset	Pankin velka	Pankin saamiset	Pankin velka	Pankin saamiset	Pankin velka
01 Asuttamislainat	316	3164	27242	27189	5057	5024
02 Maankäyttölainat	91733	838235	865570	860047	701762	697183
03 Pienteollisuuslainat	340	474	21535	21521	6563	6546
04 Muut valtion lainat	73364	4075229	2284158	2277146	891565	886978
05 YHTEENSÄ (01...04)	165753	4917102	3198505	3185903	1604947	1595731
Muista varoista välitetyt lainat	0	0	277333	298314	161460	167980
06 Lainat Eläketurvakeskuksen alaisten laitosten varoista	4707	4716	16962	14736	126974	76926
07 Muut välitetyt lainat	4707	4716	294295	313050	288434	244906
08 YHTEENSÄ (06...07)	170460	4921818	3492800	3499953	1893381	1840637
10 YHTEENSÄ						

Taulu V4. Ottolainaus 1000 mk ja tilien lukumäärät tilikauden lopussa

	Liikepankit		Osumspankit		Säästöpankit		Ulkomaiset pankit		Postipankki						
	1000 mk	% lkm	1000 mk	% lkm	1000 mk	% lkm	1000 mk	% lkm	1000 mk	% lkm					
Kotimaiset talletukset															
Yleisön talletukset															
Markkamääräiset															
01 Luotonon shekkitali	4354813	10.9	162120	1781948	12.6	59130	2297260	10.1	66997	0	0.0	0	4458931	12.1	114770
02 Luotollinen shekkitali	3972470	17.2	47687	894823	12.5	135222	1013762	26.1	57576	78	-58.3	3	494381	19.2	1499
03 Muu avistatili	8234	-73.1	223	54	35.0	5	0	0.0	0	4514	117.5	48	0	0.0	0
04 Käyttötili	1478506	8.3	492446	3788590	12.1	792228	2754819	16.1	710064	0	0.0	0	1052694	12.7	290916
05 Säästö- ja kattuva talletustili	18430973	12.5	4908489	14424969	7.9	2367800	18363697	7.5	3073151	0	0.0	0	7578739	10.8	2852407
06 1-6 kk IPA/WTA	729612	84.5	11592	297519	16.6	7725	463369	57.3	10576	0	0.0	0	102564	-21.4	5993
07 12 kk MTA	2585117	20.7	84437	1699367	13.4	61699	1667481	6.1	81456	0	0.0	0	475159	-6.7	34132
08 24 kk MTA	18395946	36.2	505974	10412876	24.0	413453	12551579	19.3	541962	0	0.0	0	2015730	16.1	155476
09 Yhteisötalletustilit	2287701	23.6	1802	940478	19.5	927	1679354	14.9	1111	30544	(v)	4			
10 Muut talletustilit	722783	(x)	35411	460385	357.1	34511	686762	1877.1	50097	10225	-96.9	6	1041908	22.9	5625
Ulkomaan rahan määräiset															
11 Vaadittaessa maksettavat	1047603	-8.6	8197	4030	-92.6	305	0	0.0	0	7193	-14.7	47	73779	3.3	706
12 Muut valuuttatilit	4554694	36.1	121343	104995	83.0	3320	5	(x)	1	782	-82.1	1	403763	49.5	3234
13 YHTEENSÄ (01...12) 1)	58568452	23.3	6379721	34810034	15.0	3876325	41478088	14.5	4592991	53336	-84.4	109	17697648	12.5	3464758
Muiden rahalaitosten talletukset 2)															
14 Shekkitalit	869499	40.4	654	0	0.0	0	2343	-47.1	4	0	-100.0	0	147538	-52.8	1826
15 Valuuttatalletustilit	104484	-78.9	141	0	0.0	0	0	0.0	0	3351	-94.1	2	0	0.0	0
16 Muut talletustilit	10389553	31.0	5077	10071	(x)	5	0	0.0	0	0	-100.0	0	0	0.0	0
17 YHTEENSÄ (14...16)	11363536	25.7	5872	10071	(x)	5	2343	-47.1	4	3351	-95.1	2	147538	-52.8	1826
Muiden rahoituslaitosten talletukset 2) 3)															
18 Shekkitali	683798	-17.2	..	17130	156.4	..	71662	159.9	..	0	0.0	..	0	0.0	0
19 Muut talletustilit	1958033	73.0	..	24534	-32.6	..	12571	-11.9	..	0	0.0	..	0	0.0	0
20 YHTEENSÄ (18...19)	2641831	34.9	..	41664	-3.3	..	84233	101.3	..	0	0.0	..	165183	107.7	0
21 Valtion talletukset	0	0.0	..	0	0.0	..	0	0.0	..	0	0.0	..	1598976	5.9	7562
24 YHTEENSÄ (01...21)	72573819	24.1	6385593	34861769	15.0	3876330	41564664	14.6	4592995	56687	-86.2	111	19609345	11.2	3474146
Ulkomaisten rahalaitosten talletukset 4)	37136591	9.5	..	0	0.0	..	0	0.0	..	1609981	-10.9	0	4972675	-3.6	..

1) suppea yleisöksäite; ks. taulu IIIB - det inskränkta begreppet allmänhet; s. tabell IIIB

'The public' in the narrower sense; see table IIB

2) ks. taulu IIIB - s. tabell IIIB - see table IIIB

3) lukumäärät sisältyvät riveille 01-13 - antal ingår i raderna 01-13 -

the numbers are presented on rows 01-13

4) talletukset ulkomailta - depositioner från utlandet - deposits from foreign countries

Taulu V5. Ottolainauserien
tapahtumat tilikauden
aikana 1000 mk

	Liikepankit		Osuuspankit		Säästöpankit		Ulkomaiset pankit		Postipankki	
	Otot	Panot	Otot	Panot	Otot	Panot	Otot	Panot	Otot	Panot
K o t i m a i s e t t a l l e t u k s e t										
Yleisön talletukset										
Markkamääräiset										
01 Luotonon shekkilitiili
02 Luotollinen shekkilitiili
03 Muu avistatili	82998	60678	1019	1033	0	0	1970260	11972699	0	0
04 Käyttötili	16243064	16356100	35503435	35911281	33676199	34057304	0	0	12432913	12551480
05 Säästö- ja karttuva talletustili	65110034	67163242	36105190	37167690	48286282	49573844	0	0	18339570	19081153
06 1-6 kk ITA/MTA	666531	1002011	286637	330284	583642	752576	0	0	1425086	1397087
07 12 kk MTA	1434816	1866359	775212	977792	862046	951495	0	0	433867	399986
08 24 kk MTA	3571777	8544636	1828293	3834426	2386772	4420140	0	0	351156	630079
09 Yhteisötalletustilit	6418025	6800106	1745370	1863039	3531367	3752501	3067635	3009023	1525008	1719219
10 Muut talletustilit	102592	821720	241442	628665	79122	730163	1450206	1223261	0	0
Ulkomaan rahan määräiset										
11 Vaadittaessa maksettavat	162398823	162354215	505220	510136	0	0	30776836	30775595	37644249	37646613
12 Muut valuuttatilit	165097881	166402568	166362	155603	0	5	876190	872597	31593098	31726751
13 YHTEENSÄ (01...12)	421126541	431371635	77158180	81379949	89405430	94238028	38141127	47853175	103744947	105152368
Muiden rahalaitosten talletukset										
14 Shekkilitiit	0	0	0	0	0	0	0	0	0	0
15 Valuuttatalletustilit	14637368	14240804	0	0	0	0	4808917	4755042	0	0
16 Muut talletustilit	199573889	202038217	0	10071	0	0	10194	194	0	0
17 YHTEENSÄ (14...16)	214211257	216279021	0	10071	0	0	4819111	4755236	0	0
Muiden rahoituslaitosten talletukset 1)										
18 Shekkilitiili
19 Muut talletustilit
20 YHTEENSÄ (18...19)
21 Valtion talletukset	199840254	199929922
24 YHTEENSÄ (01...21)	635337798	647650656	77158180	81390020	89405430	94238028	42360238	52608411	303585201	305082290
Ulkomaisten rahalaitosten talletukset

1) tapahtumat sisältyvät rivilleille 01-13 - förändringar ingår i raderna 01-13 -
developments are presented on rows 01-13

Taulu V6A. Rahalaitosten omistamat osakkeet ja osuudet sektoreittain tilikauden lopussa, kirja-arvo 1000 mk

	Liikepankit		Osuuspankit		Säästöpankit		Kiinnitysluotto-pankit	
	1000 mk	M%	1000 mk	M%	1000 mk	M%	1000 mk	M%
01 Liikepankit	315676	(x)	385528	2.2	613867	10.9	3470	0.0
02 Osuuspankit	0	0.0	0	0.0	0	0.0	0	0.0
03 Vakuutusyhtiöt	19334	-26.2	7283	3.1	1550	-1.7	496	-62.1
04 Muut yksityiset rahoituslaitokset	909638	44.0	43643	161.5	27451	9.4	9677	0.3
05 Muut julkiset rahoituslaitokset	59580	8.3	2466	143.0	8383	133.4	0	0.0
06 Julkiset yritykset	7941	-8.8	2791	106.1	4451	131.5	0	0.0
07 Yksityiset yritykset	795827	36.3	49609	125.9	26146	12.2	1420	285.9
08 Muut osakkeet ja osuudet	494	(x)	9148	186.4	7135	157.9	10	0.0
09 Ulkomaat	1333564	3.2	0	0.0	298	(x)	0	0.0
10 YHTEENSÄ 1)	3442054	32.4	500468	16.8	689281	12.7	15073	1.8

Taulu V6B. Rahalaitosten omistamat osakkeet ja osuudet sektoreittain tilikauden lopussa, nimellisarvo 1000 mk

	Liikepankit		Osuuspankit		Säästöpankit		Kiinnitysluotto-pankit	
	1000 mk	M%	1000 mk	M%	1000 mk	M%	1000 mk	M%
01 Liikepankit	69515	(x)	403928	2.4	613791	10.9	4468	70.8
02 Osuuspankit	0	0.0	0	0.0	0	0.0	0	0.0
03 Vakuutusyhtiöt	11419	-14.7	7288	4.3	1550	-1.7	544	-64.8
04 Muut yksityiset rahoituslaitokset	887249	45.1	41318	150.2	25750	6.5	4500	0.0
05 Muut julkiset rahoituslaitokset	54915	0.7	2176	158.1	7769	222.1	0	0.0
06 Julkiset yritykset	7587	6.4	2223	91.0	3664	65.4	0	0.0
07 Yksityiset yritykset	586047	26.7	30985	132.1	19006	-16.8	1797	306.6
08 Muut osakkeet ja osuudet	594	(x)	7844	173.2	6248	127.5	13	0.0
09 Ulkomaat	780471	-6.6	0	0.0	25	(x)	0	0.0
10 YHTEENSÄ 1)	2397797	20.8	495762	13.7	677803	11.3	11322	24.2

1) ei kiint.yhteisöjen osakkeita ja osuuksia - icke aktier och andelar i fastighetssammanlustningar
real estate shares and holdings are not included

Taulu V7. Rahalaitosten omistamat
joukkovelkakirjat
liikkeeseen laskijan
mukaan 1000 mk

	Valtion	Kuntien ja kuntain- liittojen	Muiden rahoitus- laitosten	Ulkomaiden	Muut	Yhteensä
KOTIMAAN RAHAN MÄÄRÄISET						
A. Kirja - arvo						
01 Postipankki	256583	193587	625779	3800	1989733	3069482
02 Liikepankit	910785	212923	9928630	7980	4518390	15578708
03 Kiinnitysluottopankit	5553		185180		20027	210760
04 Osuuspankit	137106	4661	990772		81736	1214275
05 Säästöpankit	72603	20757	1266079		34292	1393731
06 YHTEENSÄ (01...05)	1382630	431928	12996440	11780	6644178	21466956
B. Nimellisarvo						
08 Postipankki	259022	193588	625831	3800	1992510	3074751
09 Liikepankit	928770	212591	9959586	7980	4518645	15627572
10 Kiinnitysluottopankit	5553		185295		19953	210801
11 Osuuspankit	136926	4736	992938		82200	1216800
12 Säästöpankit	72875	20767	1267970		34320	1395932
13 YHTEENSÄ (08...12)	1403146	431682	13031620	11780	6647628	21525856
ULKOMAAN RAHAN MÄÄRÄISET						
A. Kirja - arvo						
15 Postipankki	16517	590	30270	650758	96865	795000
16 Liikepankit	140848	9799	273712	2519578	154129	3098066
17 Kiinnitysluottopankit			5282			5282
18 YHTEENSÄ (15...17)	157365	10389	309264	3170336	250994	3898348
B. Nimellisarvo						
20 Postipankki	17065	643	30556	664014	98853	811131
21 Liikepankit	141119	9889	274502	1859307	161331	2446148
22 Kiinnitysluottopankit			5282			5282
23 YHTEENSÄ (20...22)	158184	10532	310340	2523321	260184	3262561
24 KIRJA-ARVO YHTEENSÄ (06+18)	1539995	442317	13305704	3182116	6895172	25365304
26 NIMELLISARVO YHTEENSÄ (13+23)	1561330	442214	13341960	2535101	6907812	24788417

Taulu V8. Osakepääoman ja osuus-
pääoman jakaantuminen
sektoreittain tilikauden
lopussa 1000 mk

	Liikepankit		Osuuspankit		Säästöpankit		Kiinnitysluotto- pankit	
	1000 mk	M%	1000 mk	M%	1000 mk	M%	1000 mk	M%
01 Pankit	1074251	13.1	0	0.0	0	0.0	231882	33.9
02 Vakuutuslaitokset	545940	16.5	1025	73.1	0	0.0	4	0.0
03 Muut rahoituslaitokset	43178	356.6	1123	-12.7	0	0.0	0	0.0
04 Yritykset	289988	7.3	28010	39.6	0	0.0	1086	34.9
05 Julkisyhteisöt	53053	-17.3	991	26.9	0	0.0	24	0.0
06 Yksityiset voittoa tavoittelemattomat yhteisöt	527576	10.1	15742	3.8	0	0.0	4	-73.3
07 Kotitaloudet	2645995	7.7	272968	17.3	0	0.0	0	0.0
08 Muut	106079	568.3	8019	-0.5	0	0.0	0	-100.0
09 YHTEENSÄ	5286060	12.1	327878	17.6	0	0.0	233000	33.9

Taulu V9. Rahalaitosten omat
pääomat tilikauden
lopussa 1000 mk

	Liikepankit		Osuuspankit		Säästöpankit		Kiinnitysluotto- pankit	
	1000 mk	R%	1000 mk	R%	1000 mk	R%	1000 mk	R%
01 Osakepääoma/osuus pääoma/kantarahasto	5286060	56.6	327878	31.0	2428	0.2	233000	57.7
02 Osakeanti	0	0.0	0	0.0	0	0.0	15000	3.7
03 Vararahasto	985673	10.6	184934	17.5	268278	20.9	67602	16.8
04 Arvonkorotusrahasto	1552312	16.6	437034	41.4	861980	67.2	33314	8.3
05 Muut rahastot	873968	9.4	60824	5.8	102263	8.0	13162	3.3
06 Käyttämätön voitto aikaisemmilta vuosilta	16195	0.2	330	0.0	2562	0.2	6516	1.6
07 Tilivuoden voitto	622077	6.7	45575	4.3	45253	3.5	34994	8.7
09 YHTEENSÄ (01...07)	9336285	100.0	1056575	100.0	1282764	100.0	403588	100.0
10 Tappiot aikaisemmilta vuosilta	0		10		3262		0	
11 Tilivuoden tappio	0		0		1521		0	
12 Oma pääoma tappion vähentämisen jälkeen 2)	9336285		1056565		1277981		403588	

Taulu V10. Oman pääoman erien
lisäykset ja vähennykset
tilikauden aikana
1000 mk

	Liikepankit		Osuuspankit		Säästöpankit		Kiinnitysluotto- pankit	
	Lisäykset	Vähennykset	Lisäykset	Vähennykset	Lisäykset	Vähennykset	Lisäykset	Vähennykset
01 Osakepääoma/osuus pääoma/kantarahasto	571162	0	71495	22315	0	2	54000	0
02 Osakeanti	52060	67072	0	0	0	0	15000	0
03 Vararahasto	121185	0	18811	10	17285	3091	3601	0
04 Arvonkorotusrahasto	748147	458843	59064	6852	120887	7017	0	18065
05 Muut rahastot	693515	5145	11417	1119	22628	9050	2161	264
06 Käyttämätön voitto aikaisemmilta vuosilta	0	476719	0	36452	1311	0	0	31172
07 Tilivuoden voitto	622077	0	45575	0	21990	0	34994	0
09 YHTEENSÄ (01...07)	2808146	1007779	206362	66748	184101	19160	109756	49501
10 Tappiot aikaisemmilta vuosilta	0	0	0	0	1322	0	0	0
11 Tilivuoden tappio	0	0	0	0	0	3693	0	0
12 Oma pääoma tappion vähentämisen jälkeen	2808146	1007779	206362	66748	182779	15467	109756	49501

Taulu V11. Rahalaitosten ehdotus
voiton käyttämisestä
1000 mk

	Liikepankit 1000 mk	Osuuspankit 1000 mk	Säästöpankit 1000 mk	Kiinnitysli. pankit 1000 mk
01 Tilivuoden voitto	622077	45575	45253	34994
02 Edellisten vuosien voitto	16195	252	2429	6516
03 KÄYTETTÄVISSÄ OLEVAT VOITTOVARAT	638272	45827	47682	41280
04 Siirto lakimääräiseen vararahastoon	0	9198	33217	230
05 Osuus pääomalle suoritettavaa korkoa	0	32040	0	0
06 Osingonjako	616364	0	0	31600
07 Siirto muihin rahastoihin	0	4311	8835	2402
08 Yleishyödyllisiin tarkoituksiin	3475	2	1668	580
09 Muu käyttö	0	20	634	0
10 Jätetty käyttämättä	18433	256	3328	6468

Taulu V12. Eri omaisuuserien muutokset
tilikauden aikana
1000 mk
Rahalaitokset
yhteensä 1)

	Lisäys (+) 1000 mk	Vähennys (-) 1000 mk	Myyntivoitto Myyntitappio 1000 mk	Poistot (-) 1000 mk	Arvonkorotus Arvonalennus 1000 mk b)	Kirja-arvo 1000 mk	Hankinta- meno 1000 mk
A. VAIHTO-OMAISUUS							
Obligaatiot	45691734	42586856	166584	0	-13788	5582959	5606166
01 Kotimaiset	11765401	10943268	18219	0	-1495	2302996	2311918
02 Ulkomaiset	33926333	31643588	148365	0	-12293	3279963	3294248
Muut joukkovelkakirjat	4439268	3392065	2055	0	-1472	1331818	1282820
03 Kotimaiset	4439268	3392065	2055	0	-1472	1331818	1282820
04 Ulkomaiset	0	0	0	0	0	0	0
Osakkeet ja osuudet	3320892	3356422	115803	0	-7080	332774	288980
05 Kotimaiset	582706	591066	143634	0	-6124	312393	267331
06 Ulkomaiset	2738186	2765356	-27831	0	-956	20381	21649
Muu vaihto-omaisuus	3344249	3371236	44958	0	57	214014	218664
07 Kotimainen	4537	4227	56	0	0	1233	1091
08 Ulkomainen	3339712	3367009	44902	0	57	212781	217573
09 Kotimainen yhteensä	16791912	14930626	163964	0	-9091	3948440	3863160
10 Ulkomainen yhteensä	40004231	37775953	165436	0	-13192	3513125	3533470
11 VAIHTO-OMAISUUS YHTEENSÄ	56796143	52706579	329400	0	-22283	7461565	7396630
12 Kotimaiset ennakkomaksut	194	5	-95	0	0	568	568
13 Ulkomaiset ennakkomaksut	0	0	0	0	0	0	0
14 TASEEN VAIHTO-OMAISUUS YHTEENSÄ	56796337	52706584	329305	0	-22283	7462133	7397198
B. SIJOITUSOMAISUUS							
Obligaatiot	3949061	4816850	-972	-65	-1112	5869591	5873209
15 Kotimaiset	3865523	4783881	-2098	-65	-1112	5808364	5811982
16 Ulkomaiset	83538	32969	1126	-65	-1112	61227	61227
Muut joukkovelkakirjat	7845124	6473426	2553	-20	3	9509366	9509355
17 Kotimaiset	7778088	6426426	2553	-20	3	9489330	9489319
18 Ulkomaiset	67036	47000	2553	-20	3	20036	20036
19 Asuinkiinteistöosakkeet	108964	49443	12367	-148	-71	449518	364805
20 Muut kiinteistöosakkeet	1002591	248482	159942	-153	2800	1756982	1682809
Muut osakkeet	371833	308561	82011	-21	-23607	574066	597646
21 Kotimaiset	371833	308561	82011	-21	-23607	574066	597646
22 Ulkomaiset	0	0	0	0	0	0	0
23 Maa- ja vesialueet	73954	32238	12015	-82	1581	389004	300939
24 Asuinrakennukset	4755	3916	50	-686	1581	26858	24647
25 Muut talonrakennukset	112309	147	1	-5710	1581	221407	209130
26 Muut kiinteistöt	4346	1806	1	-3165	244	40666	40311

1) liikepankit, osuuspankit, säästöpankit - affärsbankerna, andelsbankerna, sparbankerna -
commercial banks, co-operative banks, savings banks

Taulu V12. (jatkuu)

	Lisäys (+) 1000 mk	Vähennys(-) 1000 mk	Myyntivoitto Myyntitappio 1000 mk	Poistot (-) 1000 mk	Arvonkorotus Arvonalennus 1000 mk b)	Kirja-arvo 1000 mk	Hankinta- meno 1000 mk
Muu sijoitusomaisuus	6065	603	2	-72	-2	9646	9648
27 Kotimainen	6065	603	2	-72	-2	9646	9648
28 Ulkomainen	0	0	0	0	0	0	0
29 Kotimainen yhteensä	13328428	11855503	266843	-10122	-20164	18765841	18531236
30 Ulkomainen yhteensä	150574	79969	1126	0	0	81263	81263
31 SIJOITUSOMAISUUS YHTEENSÄ	13479002	11935472	267969	-10122	-20164	18847104	18612499
32 Kotimaiset ennakkomaksut	0	1	0	0	0	17	17
33 Ulkomaiset ennakkomaksut	0	0	0	0	0	0	0
34 TASEEN SIJOITUSOMAISUUS JA MUUT C. KÄYTTÖOMAISUUS JA MUUT	13479002	11935473	267969	-10122	-20164	18847121	18612516
PITKÄVAIKUTTEISET MENOT	0	0	0	0	0	0	0
35 Asuinkiinteistöosakkeet	211575	68294	9883	-4644	24509	1142797	846340
36 Muut kiinteistöosakkeet	685038	139331	30052	-4563	216078	2077758	1657068
Muut osakkeet	1128797	316852	-11382	0	391	3755129	3720246
37 Kotimaiset	742830	68096	22412	0	279	2441946	2407176
38 Ulkomaiset	385967	248756	-33794	0	112	1313183	1313070
39 Maa- ja vesialueet	195927	295517	265803	-5553	-16881	1827600	814207
40 Asuinrakennukset	226284	73616	32600	-25467	2942	1502361	942869
41 Muut talonrakennukset	719871	592539	510929	-84936	-89194	3305349	2254823
42 Muut kiinteistöt	36195	264724	216341	-8745	29604	390535	268553
43 Koneet ja kalusto	657658	22105	-30	-367091	-535	1212784	1239863
44 Muu käyttöomaisuus	15724	54017	-19	-3882	-15	334164	334603
45 Perustamis- ja järjestelymenot sekä muut pitkävaikutteiset menot	131535	9036	-9	-49412	-66	286843	288513
46 KÄYTTÖOMAISUUS YHTEENSÄ	4008604	1836031	1054168	-554293	166833	15835320	12367085
47 Ennakkomaksut	135283	9166	0	0	0	196653	196653
48 TASEEN KÄYTTÖOMAISUUS JA MUUT PITKÄVAIKUTTEISET MENOT YHTEENSÄ	4143887	1845197	1054168	-554293	166833	16031973	12563738

Taulu VII. Anto- ja ottolainauksen keskikorot ja korkoerot tilikauden lopussa %

	Keskikorko				Korkoero	
	Antolainaus			Ottolainaus		
	Lainat	Vekselit	Shekkiluotot			
01 Liikepankit	10,14	13,28	11,78	10,38	6,05	4,33
02 Osuuspankit	10,12	12,16	11,60	10,30	6,04	4,26
03 Säästöpankit	10,25	12,39	13,08	10,48	6,10	4,38
04 Postipankki	10,08	12,49	12,34	10,21	4,64	5,57
05 YHTEENSÄ	10,15	12,63	11,95	10,37	5,89	4,48
06 Ulkomaiset pankit	9,62		10,50	9,63	10,78	-1,15

Taulu VII1. Palkansaajien lukumäärä tilikauden lopussa

	Liikepankit		Osuuspankit		Säästöpankit		Kiinnitysluotto-pankit		Ulkomaiset pankit	
	lkm	M%	lkm	M%	lkm	M%	lkm	M%	lkm	M%
02 Ylemmät toimihenkilöt	1913	5.9	1385	4.1	1738	0.5	18	-5.3	40	17.6
03 Miehet	1671	3.8	1112	2.5	1270	1.3	13	-7.1	25	19.0
04 Naiset	242	23.5	273	11.0	468	-1.7	5	0.0	15	15.4
05 Muut toimihenkilöt	15578	5.2	7282	2.1	8995	0.3	69	9.5	63	6.8
06 Miehet	2522	9.8	384	-2.5	563	-7.9	9	50.0	15	15.4
07 Naiset	13056	4.4	6898	2.3	8432	0.8	60	5.3	48	4.3
08 Työntekijät	1892	-2.2	1005	1.0	1254	-1.5	7	0.0	0	0.0
09 Miehet	535	-7.6	146	4.3	236	3.1	2	0.0	0	0.0
10 Naiset	1357	0.1	859	0.5	1018	-2.5	5	0.0	0	0.0
11 YHTEENSÄ 1)	19383	4.5	9672	2.2	11987	0.1	94	5.6	103	10.8

Taulu VII2. Palkansaajien lukumäärä keskimäärin tilikauden aikana

	Liikepankit		Osuuspankit		Säästöpankit		Kiinnitysluotto-pankit		Ulkomaiset pankit	
	lkm	M%	lkm	M%	lkm	M%	lkm	M%	lkm	M%
02 Ylemmät toimihenkilöt	1897	5.5	1326	2.4	1729	1.1	18	-5.3	37	-5.1
05 Muut toimihenkilöt	16308	4.0	7051	0.2	9196	0.3	67	13.6	65	22.6
08 Työntekijät	1951	-0.9	956	1.5	1278	-0.4	7	0.0	0	0.0
11 YHTEENSÄ	20156	3.7	9333	0.7	12203	0.4	92	8.2	102	10.9

Taulu VII3. Palkansaajien palkat ja palkkiot tilikauden aikana 1000 mk

	Liikepankit		Osuuspankit		Säästöpankit		Kiinnitysluotto-pankit		Ulkomaiset pankit	
	1000 mk	M%	1000 mk	M%	1000 mk	M%	1000 mk	M%	1000 mk	M%
02 Ylemmät toimihenkilöt	321635	16.5	187685	15.3	229320	11.3	4401	9.6	7762	0.6
05 Muut toimihenkilöt	1276235	15.3	493646	12.9	632587	10.6	5257	18.6	5656	35.2
08 Työntekijät	107823	9.5	26900	8.6	39737	20.7	392	2.6	0	0.0
11 YHTEENSÄ 2)	1705693	15.2	708231	13.3	901644	11.2	10050	13.8	13418	12.8

Taulu VII4. Palkansaajien saamat luontoisedut tilikauden aikana 1000 mk

	Liikepankit		Osuuspankit		Säästöpankit		Kiinnitysluotto-pankit		Ulkomaiset pankit	
	1000 mk	M%	1000 mk	M%	1000 mk	M%	1000 mk	M%	1000 mk	M%
02 Ylemmät toimihenkilöt	22625	6.2	4579	16.5	6133	9.8	158	8.2	539	-18.9
05 Muut toimihenkilöt	36672	12.9	16879	23.1	19571	7.2	135	17.4	149	18.3
08 Työntekijät	3264	16.3	696	6.9	998	-89.1	8	0.0	0	0.0
11 YHTEENSÄ	62561	10.5	22154	21.1	26702	-19.1	301	11.9	688	-13.0

Taulu VII5. Palkansaajien työtunnit tilikauden aikana 1000 t

	Liikepankit		Osuuspankit		Säästöpankit		Kiinnitysluotto-pankit		Ulkomaiset pankit	
	1000 t	M%	1000 t	M%	1000 t	M%	1000 t	M%	1000 t	M%
02 Ylemmät toimihenkilöt	3189	9.0	2305	3.2	3040	1.2	32	3.2	66	1.5
05 Muut toimihenkilöt	26352	2.9	12249	1.8	16085	1.2	113	13.0	102	14.6
08 Työntekijät	3122	-2.6	824	-38.6	1374	-6.0	10	11.1	0	0.0
11 YHTEENSÄ	32663	2.9	15378	-1.4	20499	0.7	155	10.7	168	9.1

1) ks. taulu VIII1 - s. tabell VIII1 - see table VIII1

2) ks. taulu VIII2 - s. tabell VIII2 - see table VIII2

Taulu VIII1. Henkilökunta lääneittäin
tilikauden lopussa 1)

	Liikepankit		Osuuspankit		Säästöpankit	
	1000 mk	M%	1000 mk	M%	1000 mk	M%
01 Uudenmaan lääni	11755	3.7	1258	5.4	2462	2.2
02 Turun ja Porin lääni	1339	2.8	1831	1.5	2393	-0.7
03 Ahvenanmaan lääni	319	4.9	31	0.0	54	3.8
04 Hämeen lääni	1641	6.0	1204	4.4	1906	-1.3
05 Kymen lääni	715	-1.7	641	1.4	817	-0.2
06 Mikkelin lääni	322	2.5	551	3.2	497	-4.2
07 Pohjois-Karjalan lääni	286	5.1	513	-2.5	243	2.5
08 Kuopion lääni	489	2.7	683	1.5	469	5.2
09 Keski-Suomen lääni	475	2.8	557	2.0	527	-1.7
10 Vaasan lääni	806	4.3	1037	2.0	1431	0.3
11 Oulun lääni	589	1.4	965	0.9	840	0.1
12 Lapin lääni	416	0.0	401	1.3	348	-0.9
13 Ulkomaat	231	..	0	0.0	0	0.0
14 YHTEENSÄ	19383	4.5	9672	2.2	11987	0.1

Taulu VIII2. Palkat ja palkkiot
lääneittäin tilikauden
aikana 1000 mk 1)

	Liikepankit		Osuuspankit		Säästöpankit	
	1000 mk	M%	1000 mk	M%	1000 mk	M%
01 Uudenmaan lääni	1100750	15.4	99469	16.7	198312	13.9
02 Turun ja Porin lääni	107275	15.2	133658	13.4	177538	10.7
03 Ahvenanmaan lääni	25138	21.0	2104	13.5	3770	12.9
04 Hämeen lääni	133298	16.2	86642	13.8	140556	9.6
05 Kymen lääni	57688	11.9	46684	12.5	60455	8.8
06 Mikkelin lääni	25516	7.6	39049	9.1	35800	6.2
07 Pohjois-Karjalan lääni	22253	15.8	36638	7.0	21503	18.2
08 Kuopion lääni	40465	11.2	50685	14.1	34498	14.5
09 Keski-Suomen lääni	39446	16.0	41598	12.4	36948	8.8
10 Vaasan lääni	62717	12.0	72196	15.2	107013	12.2
11 Oulun lääni	47513	7.6	69778	12.2	60207	7.6
12 Lapin lääni	33261	8.8	29730	14.2	25044	13.2
13 Ulkomaat	10373	..	0	0.0	0	0.0
14 YHTEENSÄ	1705693	15.4	708231	13.3	901644	11.2

Taulu VIII3. Talletukset lääneittäin
tilikauden lopussa
1000 mk 1)

	Liikepankit		Osuuspankit		Säästöpankit	
	1000 mk	M%	1000 mk	M%	1000 mk	M%
01 Uudenmaan lääni	29021823	13.7	4821912	16.3	9002487	14.7
02 Turun ja Porin lääni	5066186	16.5	7136892	15.6	9106529	16.4
03 Ahvenanmaan lääni	699484	14.2	130114	4.9	166064	12.0
04 Hämeen lääni	6609979	23.6	4203721	15.6	6952546	14.3
05 Kymen lääni	2426141	8.9	2119084	13.8	2455858	13.1
06 Mikkelin lääni	1388103	18.2	1953942	12.1	1594030	11.8
07 Pohjois-Karjalan lääni	1010350	13.4	1736362	9.1	802482	15.8
08 Kuopion lääni	1711832	18.2	2397229	14.4	1323770	15.6
09 Keski-Suomen lääni	1949541	13.8	2034166	14.5	1656287	13.4
10 Vaasan lääni	2975592	17.1	3567556	17.5	4799042	13.6
11 Oulun lääni	2000913	7.8	3421787	16.3	2663375	15.2
12 Lapin lääni	1536338	10.1	1328933	11.6	1039851	11.9
13 Ulkomaat	4079548	..	0	0.0	0	0.0
14 YHTEENSÄ	60475830	23.2	34851698	14.9	41562321	14.6

1) konttorin sijaintipaikan mukaan -enligt den ort där kontoret är beläget -
according to the location of the office

Taulu VIII4. Aineellisen käyttö-
omaisuuden ostot ja
myynnit tilikauden
aikana 1000 mk 1)

	Liikepankit		Osuuspankit		Säästöpankit	
	Ostot	Myynnit	Ostot	Myynnit	Ostot	Myynnit
01 Uudenmaan lääni	1129002	1021267	20875	3902	161592	15840
02 Turun ja Porin lääni	38469	6694	40761	12097	73688	81887
03 Ahvenanmaan lääni	4005	976	70	68	463	17
04 Hämeen lääni	20743	232	8633	1337	40953	29790
05 Kymen lääni	11922	378	11909	6654	6022	4801
06 Mikkelin lääni	593	2101	11608	1182	12110	14305
07 Pohjois-Karjalan lääni	1	0	8287	6908	8761	1422
08 Kuopion lääni	24793	4767	10394	1812	4364	4761
09 Keski-Suomen lääni	168	752	5276	482	8674	669
10 Vaasan lääni	8859	299	23317	5548	57330	11897
11 Oulun lääni	42111	1708	9972	1707	26863	4324
12 Lapin lääni	1236	549	6408	402	6890	1465
13 Ulkomaat	0	0	0	0	0	0
14 YHTEENSÄ	1281902	1039723	157510	42099	407710	171178

Taulu VIII5. Aineellisen sijoitus-
omaisuuden ostot ja
myynnit tilikauden
aikana 1000 mk 1)

	Liikepankit		Osuuspankit		Säästöpankit	
	Ostot	Myynnit	Ostot	Myynnit	Ostot	Myynnit
01 Uudenmaan lääni	78578	5478	13953	2995	39303	10562
02 Turun ja Porin lääni	8414	0	11254	653	32621	27179
03 Ahvenanmaan lääni	0	0	0	0	0	0
04 Hämeen lääni	439	2172	1763	1172	4181	141
05 Kymen lääni	88	0	349	590	118	363
06 Mikkelin lääni	232	190	2115	969	44	84
07 Pohjois-Karjalan lääni	0	690	5571	0	1093	433
08 Kuopion lääni	101	50	1011	326	3835	1632
09 Keski-Suomen lääni	0	0	2337	0	137	92
10 Vaasan lääni	10	0	2825	365	1494	351
11 Oulun lääni	0	2992	3900	847	3115	547
12 Lapin lääni	0	0	3311	3345	2307	405
13 Ulkomaat	0	0	0	0	0	0
14 YHTEENSÄ	87862	11572	48389	11262	88248	41789

1) omaisuuden sijaintipaikan mukaan - enligt den ort där förmögenheten är belägen -
according to the location of assets

SELVITYS PANKKITILASTOISSA KÄYTETYSTÄ TERMINOLOGIASTA
(anto- ja ottolainatiedot)

	Pankkien kk-tilasto		Pankkien 1/4 vuositilasto	Pankkien vuositilasto		Anto- ja ottol. tilasto	Tilastokatsaukset	Suomen tilastoll. vuosikirja	
	Taulut								
	II—III	IV—XV ja XVII 1)		Pankkikohtainen 2)	Ennako ja lopullinen 1)	3)	Anto- ja ottolainaus 3)	Tilataulut 1)	Anto- ja ottol. taulut 3)
Liikepankit	} — Muut pankit	} — Muut rahalaitokset	} — Muut rahalaitokset	} — Muut pankit	} — Muut rahalaitokset	}	}	} — Muut pankit	}
Säästöpankit Osuuspankit Postipankki Kiinnitysluottopankit									
Muut luottolaitokset	} — Yleisö (x)	} — Muut rahoituslaitokset	} — Muut rahoituslaitokset	} — Yleisö (x)	} — Muut rahoituslaitokset	}	}	} — Yleisö (x)	}
Yleisö									

Laaaja yleisökäsite (x) sisältää muut paitsi pankit ja valtion (myös muut luottolaitokset).

Suppea yleisökäsite sisältää muut paitsi rahalaitokset, muut rahoituslaitokset ja valtion.

Pankkeja ovat Postipankki, liikepankit, osuuspankit, säästöpankit ja kiinnitysluottopankit.

Rahalaitoksia ovat Postipankki, liikepankit, osuuspankit ja säästöpankit.

Muita rahoituslaitoksia ovat kiinnitysluottopankit, luotto-osakeyhtiöt, vakuutuslaitokset, luottokaupan rahoituslaitokset, palveluluottolaitokset, pantti-konttorit ym. vastaavat rahoituslaitokset.

Muita luottolaitoksia ovat em. muut rahoituslaitokset paitsi kiinnitysluottopankit.

Rahalaitokset ja rahoituslaitokset ovat Tilastokeskuksen sektoriluokituksen mukaisia käsitteitä. Pankit ja luottolaitokset pankkilakien mukaisia käsitteitä.

1) Luotot yleisölle sisältää kotimaiset ulkomaan rahan määräiset luotot; yleisön talletukset sisältää kotimaiset ulkomaan rahan määräiset talletukset.

2) Pankkikohtaisissa tilatauluissa on yleisön luotoista erotettu omaksi eräkseen valtion varoista välitetyt lainat; muissa tauluissa ne sisältyvät luottoihin yleisölle.

3) Kotimainen markkamääräinen anto- ja ottolainaus.

REDOGÖRELSE FÖR TERMINOLOGIN I BANKSSTATISTIKEN
(ut- och inlåningsuppgifter)

	Bankernas månadsstatistik Tablår		Bankernas kvartalsstatistik	Bankernas årstatistik		Ut- och inlåningstatistik 3)	Statistiska översikter	Statistisk årsbok för Finland	
	II—III	IV—XV och XVII 1)		Enligt bank 2)	Förhands- och slutlig 1)		Ut- och inlåning 3)	Ställningstablår 1)	Ut- och inlåningstablår 3)
Affärsbanker	} — Övriga banker	} — Övriga penninginrättn.	} — Övriga penninginrättn.	} — Övriga banker	} — Övriga penninginrättn.	}	}	} — Övriga banker	}
Sparbanker Andelsbanker Postbanken Hypoteksbanker									
Övriga kreditinstitut	} — Allmänh. (x)	} — Övriga finansieringsinstitut	} — Övriga finansieringsinstitut	} — Allmänh. (x)	} — Övriga finansieringsinstitut	}	}	} — Allmänh. (x)	}
Allmänheten									

Det vidsträta begreppet allmänhet (x) omfattar andra än banker och staten (omfattar också övriga kreditinrättningar).

Det inskränkta begreppet allmänhet omfattar andra än penninginrättningar, och övriga finansieringsinrättningar och staten.

Banker är Postbanken, affärsbankerna, andelsbankerna, sparbankerna och hypoteksbankerna.

Penninginrättningar är Postbanken, affärsbankerna, andelsbankerna och sparbankerna.

Övriga finansieringsinrättningar är hypoteksbanker, kreditaktiebolag, försäkringsanstalter, kredithandels finansieringsinstitut, servicekreditinstitut, pantlånekontor o.a. motsvariga finansieringsinrättningar.

Övriga kreditinrättningar är o.n. övriga finansieringsinrättningar utom hypoteksbanker.

Penninginrättningar och finansieringsinrättningar är termer i enlighet med Statistikcentralens sektorindelning. Banker och kreditinrättningar är termer i enlighet med banklagen.

1) Krediter till allmänheten innehåller inhemska krediter i utländsk valuta; depositioner av allmänheten innehåller inhemska depositioner i utländsk valuta.
2) I ställningstablårerna enligt bank har lån som förmedlats ur statliga medel avskilts till en egen post från krediter till allmänheten; i övriga tablår ingår de i krediter till allmänheten.
3) Den inhemska ut- och inlåningen i mark

GLOSSARY OF TERMS USED IN THE BANKING STATISTICS
(in data on advances and deposits)

	Monthly Statistics on Banks Tables		Quarterly Banking Statistics	Annual Banking Statistics		Statistics on advances and deposits	Bulletin of Statistics	Statistical Yearbook of Finland	
	II—III	IV—XV and XVII		By bank and by institution	By category on banking institution 1)		Advances and deposits	Tables of the balance sheets	Advances and deposits
Commercial banks	} — Other banks	} — Other banking-institutions	} — Other banking-institutions	} — Other banks	} — Other banking-institutions	} — Public (x)	} — Public (x)	} — Other banks	} — Public (x)
Savings banks									
Co-operative banks									
Postipankki	} — Public (x)	} — Other financial institutions	} — Other financial institutions	} — Public (x)	} — Other financial institutions	} — Public (x)	} — Public (x)	} — Public (x)	} — Public (x)
Mortgage banks									
Other credit institutions	} — Public (x)	} — Public	} — Public	} — Public (x)	} — Public	} — Public (x)	} — Public (x)	} — Public (x)	} — Public (x)
Public									

'The public' in the broader sense (x) comprises all domestic economic agents (including other credit institutions) other than the banks and the central government.

'The public' in the narrower sense comprises all domestic economic agents other than the banking institutions, other financial institutions and the central government.

The banks include the commercial banks, the co-operative banks, the savings banks, the mortgage banks and Postipankki.

The banking institutions include the commercial banks, the co-operative banks, the savings banks and Postipankki.

Other financial institutions include the mortgage banks, credit companies, factoring companies, pawnshops and other similar financial institutions.

Other credit institutions comprise all the above-mentioned other financial institutions except the mortgage banks.

The terms 'Banking institutions' and 'Financial institutions' accord with the sectoral classification used by the Central Statistical Office of Finland. The terms 'Banks' and 'Credit institutions' are used in the banking legislation.

TALOUSPOLIITTISIA TOIMENPITEITÄ 1985

Tammikuun alusta alkaen tuli voimaan uusi tilimuoto - sijoitustili.

Tammikuun 11. päivänä Suomen Pankki laski päiväkoron 14,8 prosentista 14,6 prosenttiin ja 25.1. alkaen 14,2 prosenttiin.

Helmikuun alusta alkaen alennettiin Suomen Pankin peruskorkoa 9,5 prosentista 9 prosenttiin.

Helmikuun 26. päivänä Suomen Pankki alensi päiväkoron 14,2 prosentista 14,0 prosenttiin.

Maaliskuun alusta alkaen Suomen Pankki antoi valuuttapankeille oikeuden tehdä optiosopimuksia.

Huhtikuun 26. päivänä Suomen Pankki alensi päiväkoron 13,8 prosenttiin.

Kesäkuun 26. päivänä Suomen Pankki alensi päiväkoron 13,6 prosenttiin.

Elokuun 15. päivänä Suomen Pankki alensi päiväkoron 13,3 prosenttiin.

Syyskuun 6. päivänä Suomen Pankki antoi rahalaitoksille uudet henkilöluotto-ohjeet.

Syyskuun 17. päivänä Suomen Pankki alensi päiväkoron 12,9 prosenttiin.

Lokakuun 18. päivänä Suomen Pankki alensi päiväkoron 12,6 prosenttiin.

Marraskuun 5. päivänä Suomen Pankki alensi päiväkoron 12,4 prosenttiin ja 26. päivänä 12,0 prosenttiin.

Joulukuun 13. päivänä Suomen Pankki alensi kassavarantovelvoitteen 5,6 prosentista 5,3 prosenttiin joulukuun kassavarantopohjasta.

Joulukuun 27. päivänä Suomen Pankki alensi päiväkoron 11,7 prosenttiin.

EKONOMISKPOLITISKA ÅTGÄRDER 1985

Från början av januari trädde en ny kontoform - placeringskonto - i kraft.

Den 11. januari sänkte Finlands Bank dagsräntan från 124,8 procent till 14,6 procent och den 25. till 14,2 procent.

Från början av februari sänktes Finlands Banks grundränta från 9,5 procent till 9 procent.

Den 26. februari sänkte Finlands Bank dagsräntan från 14,2 procent till 14,0 procent.

Från början av mars gav Finlands Bank valutabankerna rättigheten att göra optioavtal.

Den 26. april sänkte Finlands Bank dagsräntan till 13,6 procent.

Den 26. juni sänkte Finlands Bank dagsräntan till 13,6 procent.

Den 15. augusti sänkte Finlands Bank dagsräntan till 13,3 procent.

Den 6. september gav Finlands Bank penninginrättningarna nya personkredit anvisningar.

Den 17. september sänkte Finlands Bank dagsräntan till 12,9 procent.

Den 18. oktober sänkte Finlands Bank dagsräntan till 12,6 procent.

Den 5. november sänkte Finlands Bank dagsräntan till 12,4 procent och den 26. till 12,0 procent.

Den 13. december sänkte Finlands Bank kassareservdepositionsskyldigheten från 5,6 procent till 5,3 procent av kassareservdepositionsbasen i slutet av december.

Den 27. december sänkte Finlands Bank dagsräntan till 11,7 procent.

ECONOMIC POLICY MEASURES 1985

At the beginning of January, the new type of deposit account (Investment account) entered into force.

On January 11, the Bank of Finland lowered the call money rate from 14, per cent to 14,6 per cent. On January 25, it was lowered to 14,2 per cent.

At the beginning of February, the Bank of Finland lowered its base rate from 9,5 to 9 per cent.

On February 26, the Bank of Finland lowered the call money rate to 14,0 per cent.

At the beginning of March, the Bank of Finland entitled the authorized banks to conclude option contracts.

On April 26, the Bank of Finland lowered the call money rate to 13,8 per cent.

On June 26, the Bank of Finland lowered the call money rate to 13,6 per cent.

On August 15, the Bank of Finland lowered the call money rate to 13,3 per cent.

On September 6, the Bank of Finland issued the financial institutions new guidelines on the granting of personal credits.

On September 17, the Bank of Finland lowered the call money rate to 12,9 per cent.

On October 18, the Bank of Finland lowered the call money rate to 12,6.

On November 5, the Bank of Finland lowered the call money rate to 12,4 per cent. On November 26, it was lowered to 12,0 per cent.

On December 13, the Bank of Finland lowered the cash reserve requirement from 5,6 per to 5,3 per cent of the total stock of deposits at the end of December.

On December 27, the Bank of Finland lowered the call money rate to 11,7 per cent.

JULKAISULUETTELO

1. Pankkien kuukausitilasto, joulukuu 1985.
Tilastokeskuksen tilastotiedostussarja
RT1986:11.
2. Pankkien neljännesvuositilasto, IV neljännes
1985. RT1986:24.
3. Joukkovelkakirjatilasto, IV neljännes 1985.
RT1986:16.
4. Korkotilasto, IV neljännes 1985.
RT1986:12.
5. Luottovirrat, IV neljännes 1985.
RT1986:28.
6. Luottokantatilasto 31.12.1985.
RT1986:34.
7. Alueellinen luottokantatilasto 31.12.1985.
RT1987:17.
8. Pankit vuonna 1985, rahalaitosryhmittäisiä
ennakkotietoja. RT1986:38.
9. Pankit vuonna 1985, pankkikohtaisia tietoja.
RT1986:40.

LIST OF PUBLICATIONS

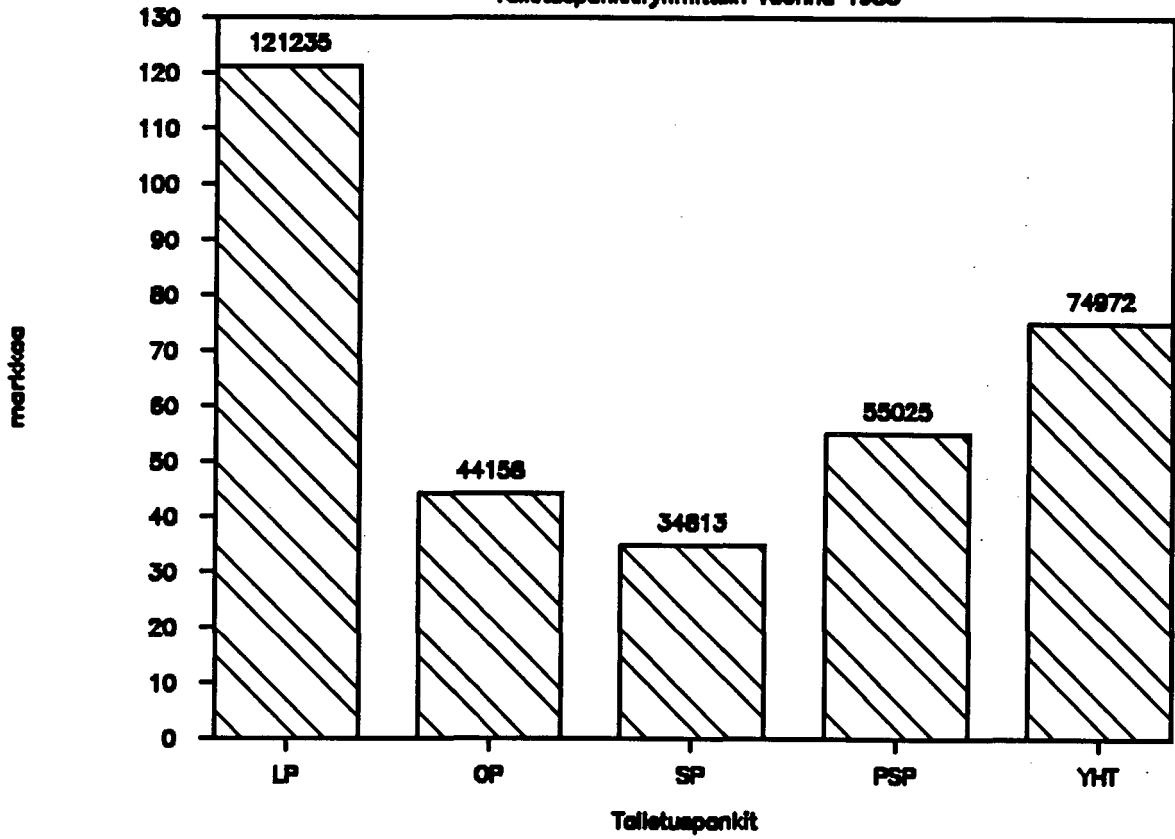
1. Monthly Statistics on Banks, December 1985.
RT(Financial Statistics) series of the Central
Statistical Office of Finland 1986:11.
2. Quarterly Banking Statistics, IV quarter
1985. RT1986:24.
3. Bond Statistics, IV quarter 1985.
RT1986:16.
4. Interest Rates Statistics, IV quarter 1985.
RT1986:12.
5. Statistics on credit flow, IV quarter 1985.
RT1986:28.

PUBLIKATIONSFÖRTECKNING

1. Bankernas månadsstatistik, december 1985.
Statistikcentralens serie statistisk rapport.
RT1986:11.
2. Bankernas kvartalsstatistik, IV kvartalet
1985. RT1986:24.
3. Statistik över masskuldebrev, IV kvartalet
1985. RT1986:16.
4. Räntestatistik, IV kvartalet 1985.
RT1986:12.
5. Kreditströmmar, IV kvartalet 1985.
RT1986:28.
6. Statistik över kreditbeståndet 31.12.1985.
RT1986:34.
7. Det regionala kreditbeståndet 31.12.1985.
RT1986:17.
8. Bankerna 1985, förhandsuppgifter enligt
penninginrättningsgrupp. RT1986:38.
9. Bankerna 1985, uppgifter enligt bank.
RT1986:40.

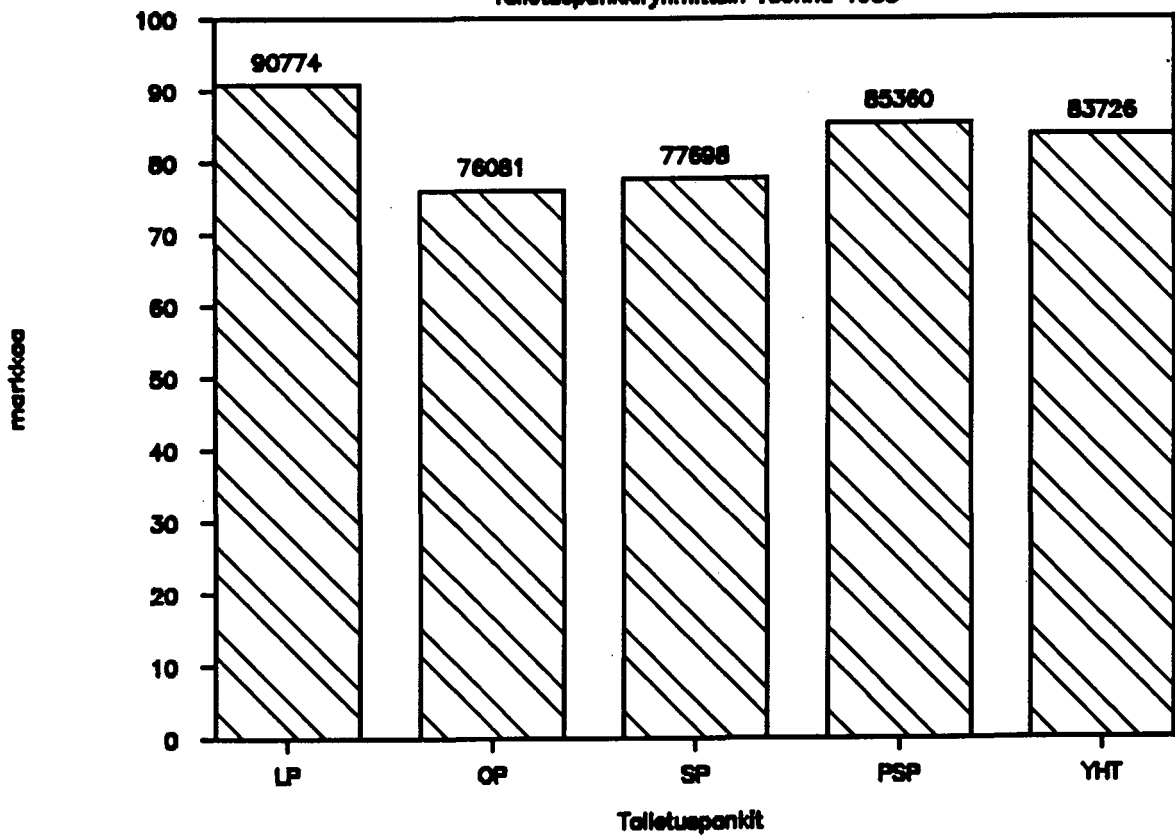
KÄYTTÖKATE/HENKILÖKUNTA MK

Talutuspankkiyrittäin vuonna 1985



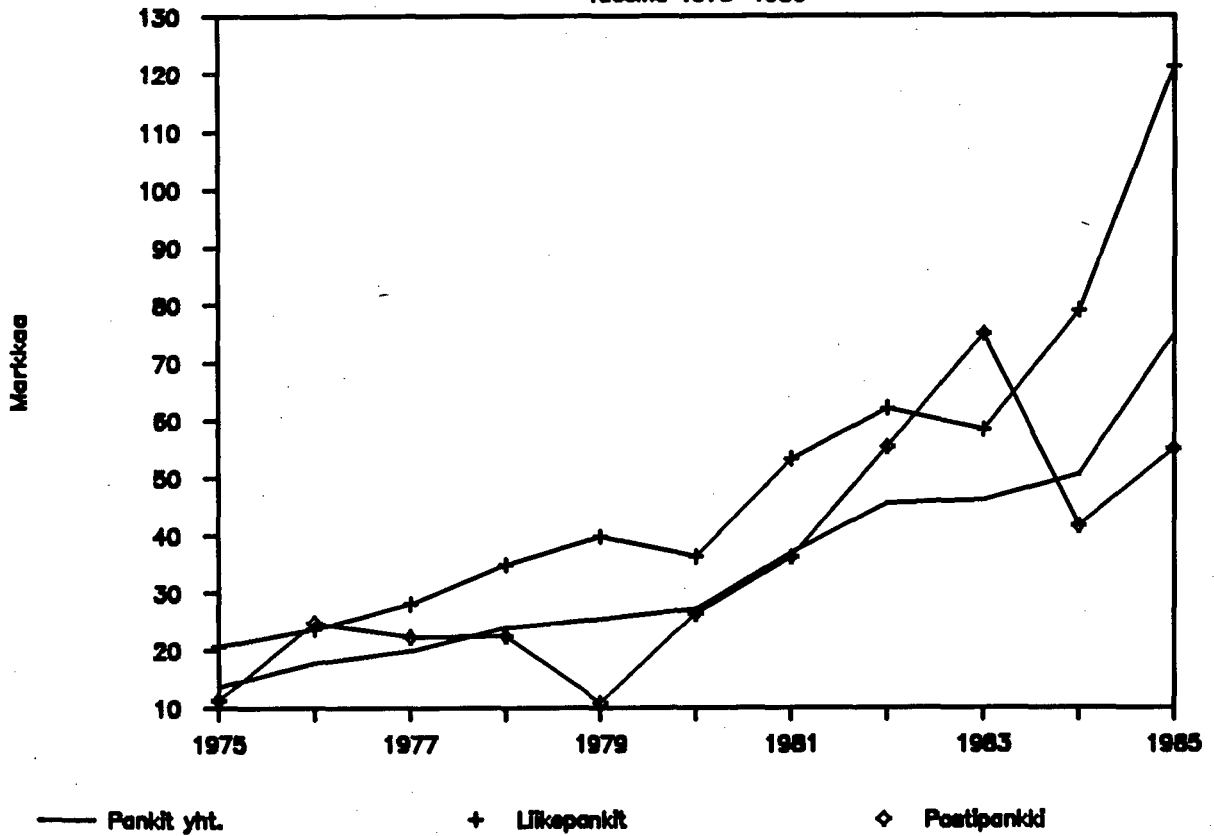
PALKAT/HENKILÖKUNTA MK

Talutuspankkiyrittäin vuonna 1985



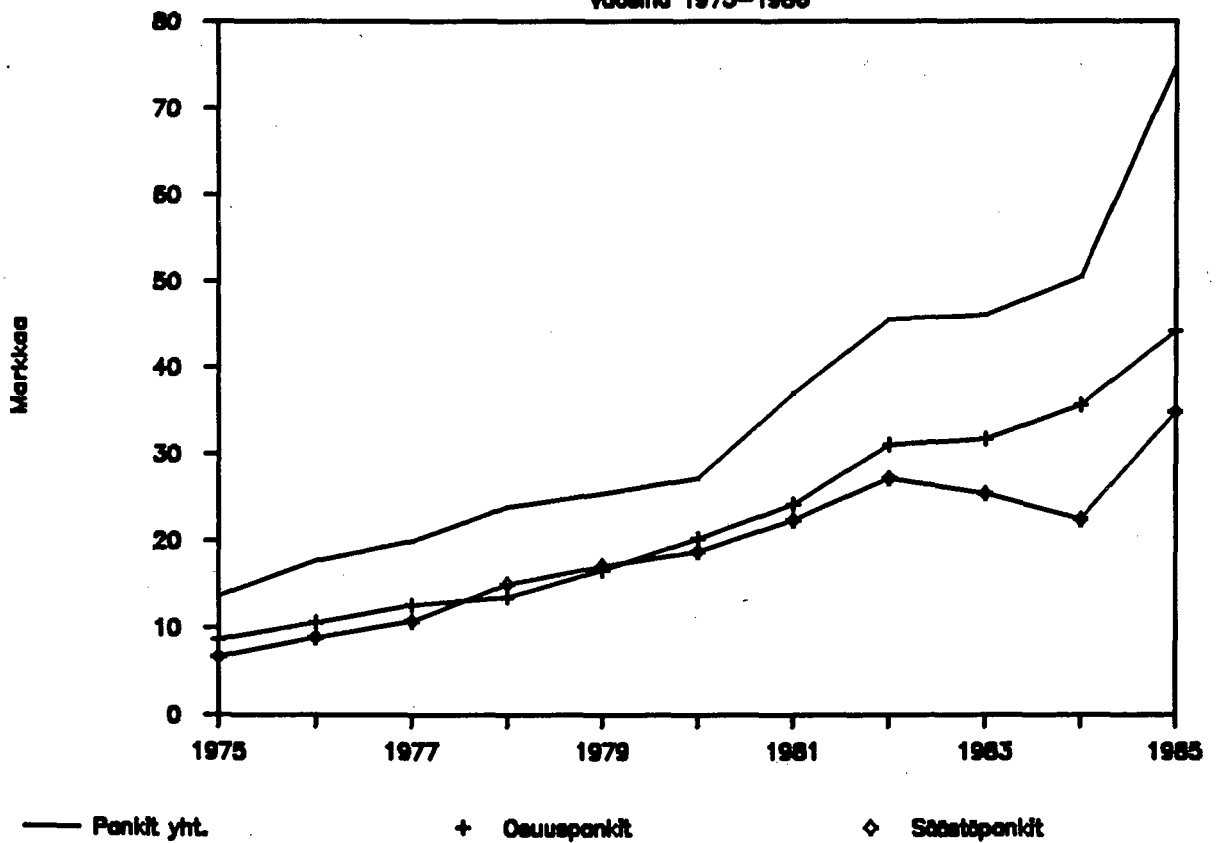
KÄYTTÖKATE/HENKILÖKUNTA MK

vuosina 1975-1986



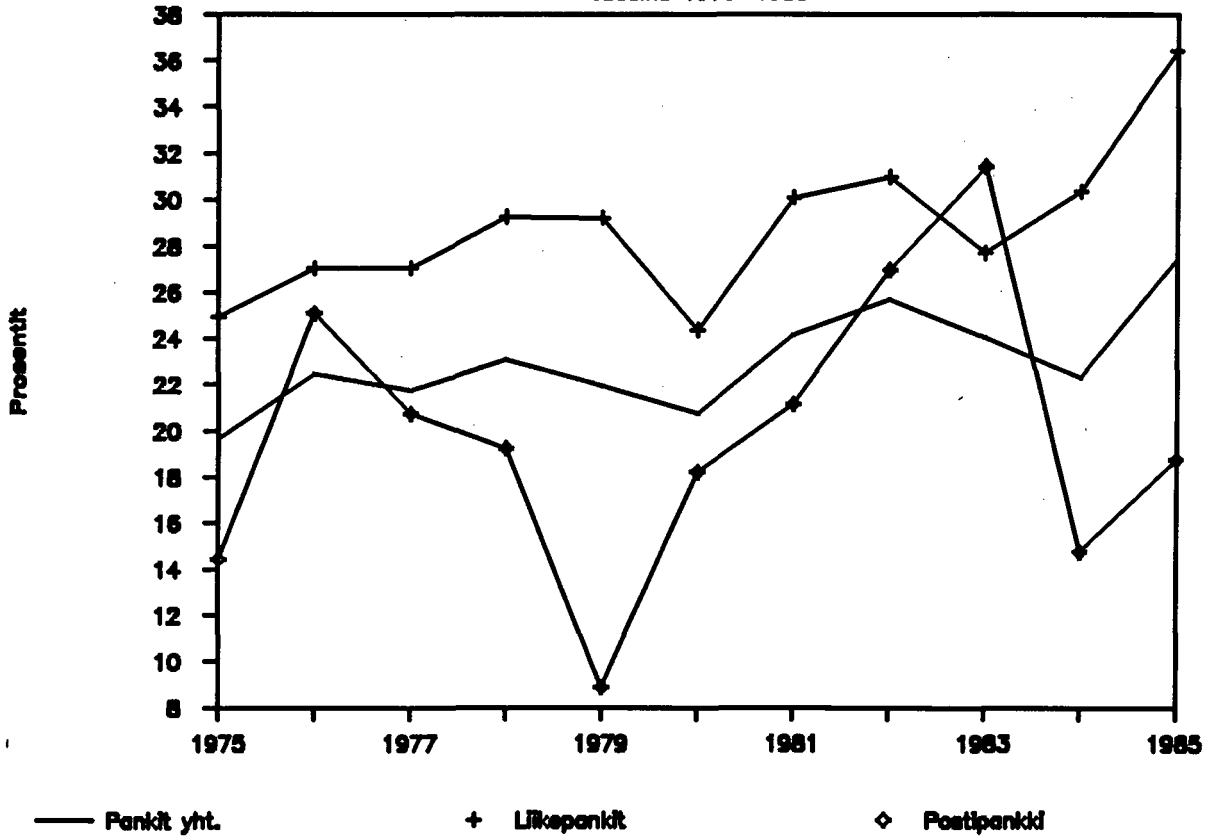
KÄYTTÖKATE/HENKILÖKUNTA MK

vuosina 1975-1986



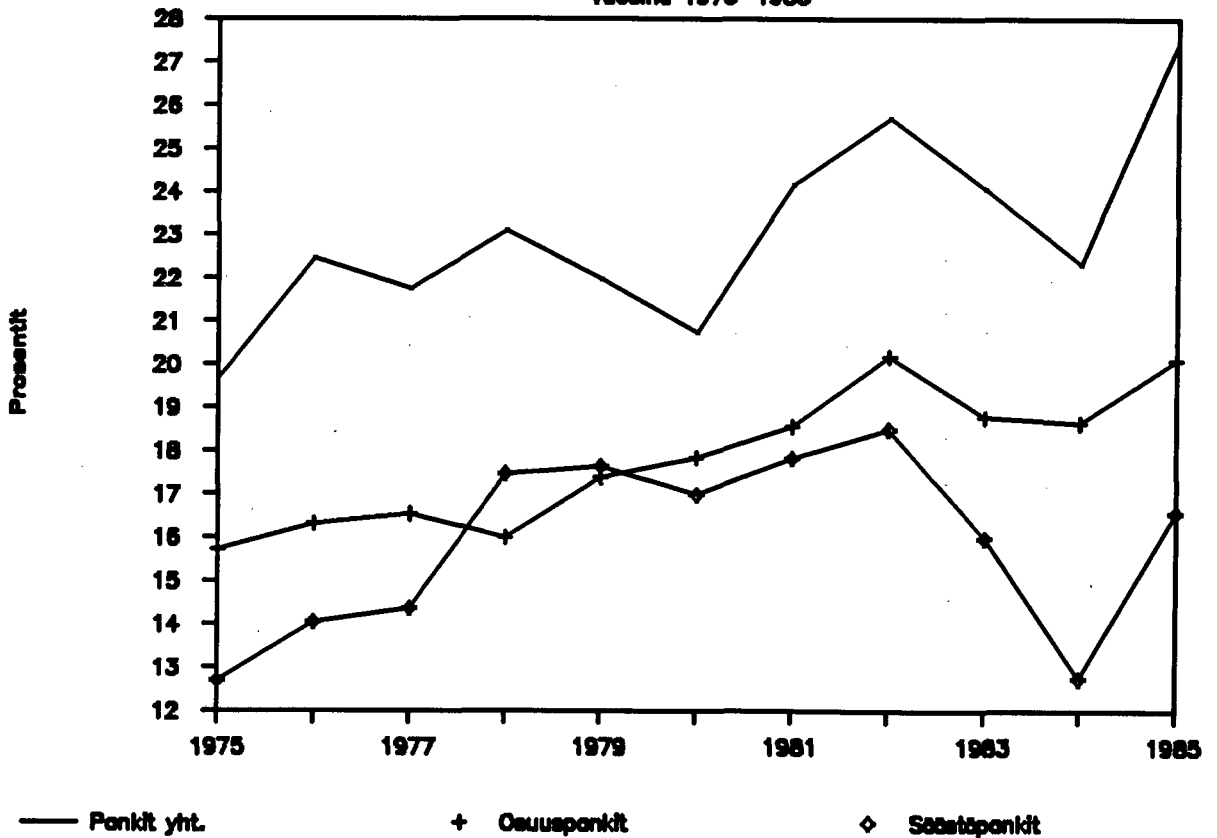
KATETUOTTOPROSENTIT

vuosina 1975-1985



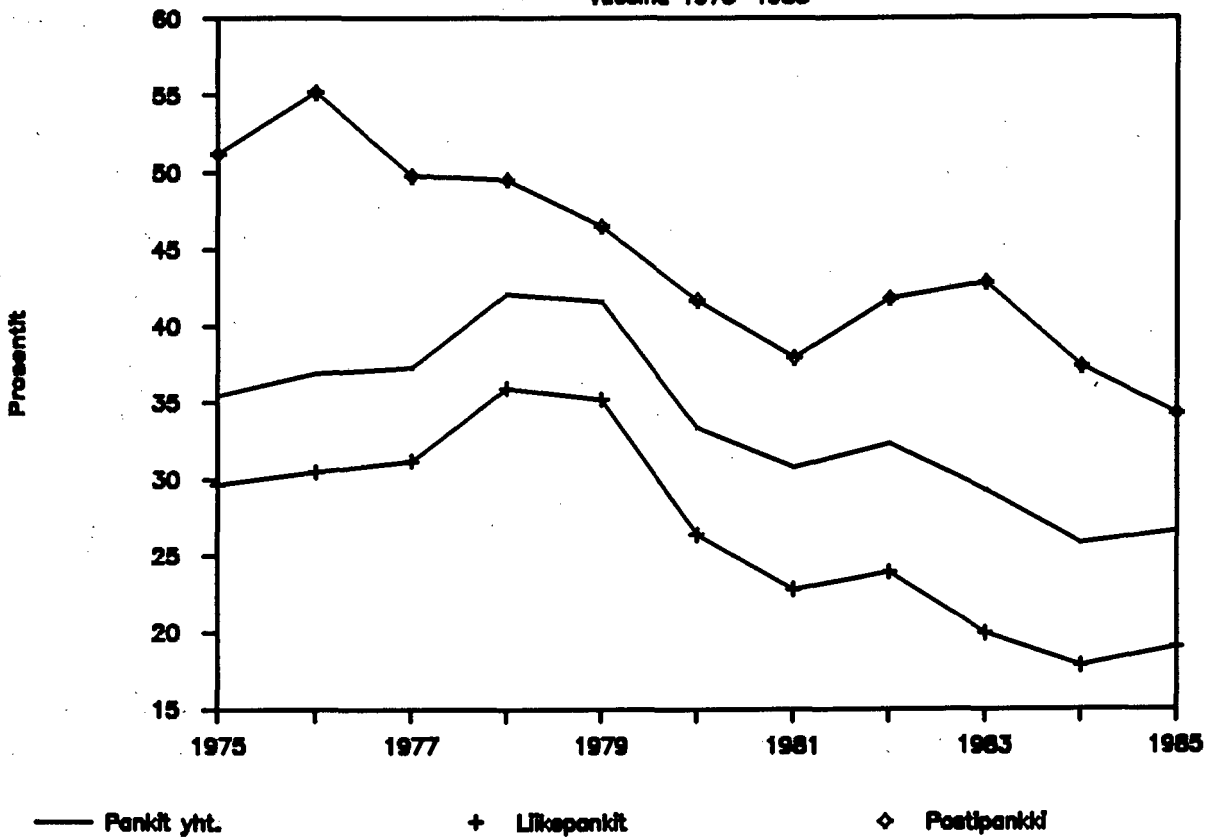
KATETUOTTOPROSENTIT

vuosina 1975-1985



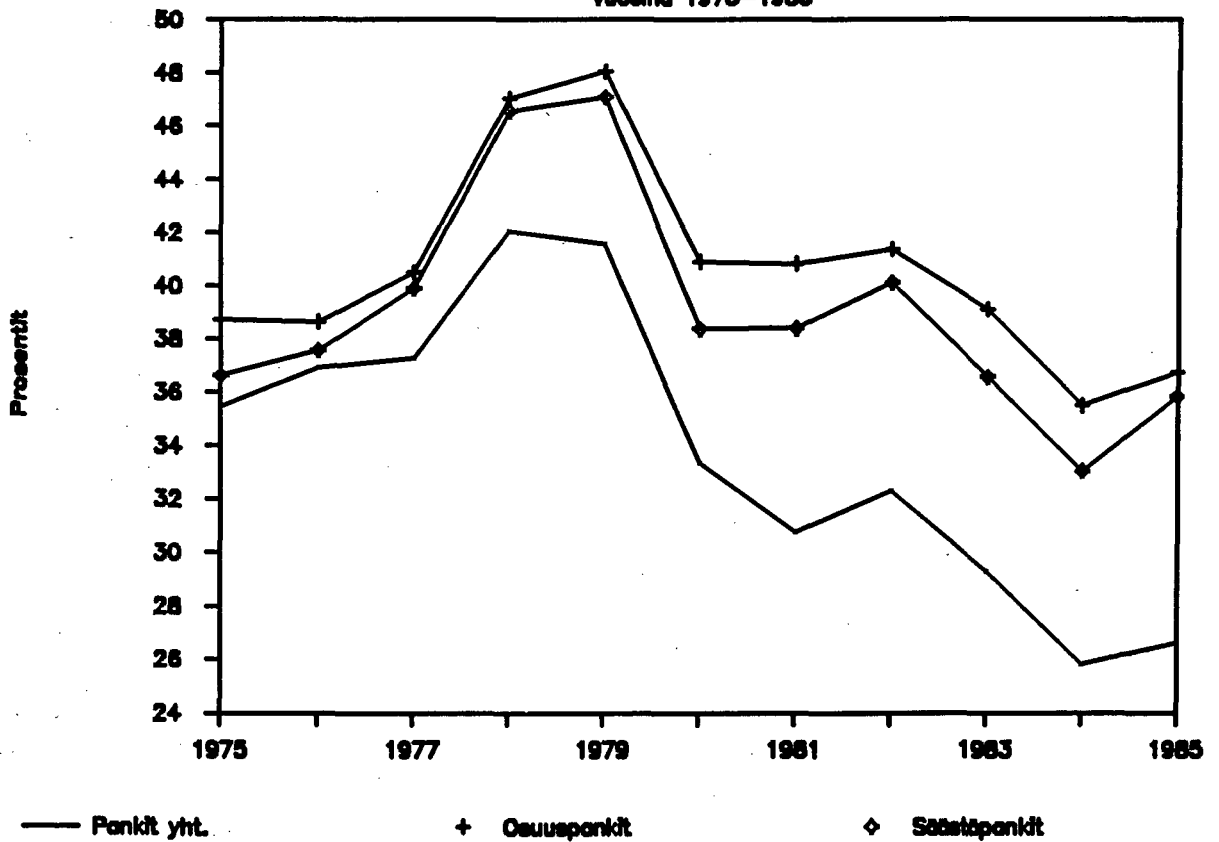
KORKOKATE/KORKOTUOTOT %

vuosina 1975-1985



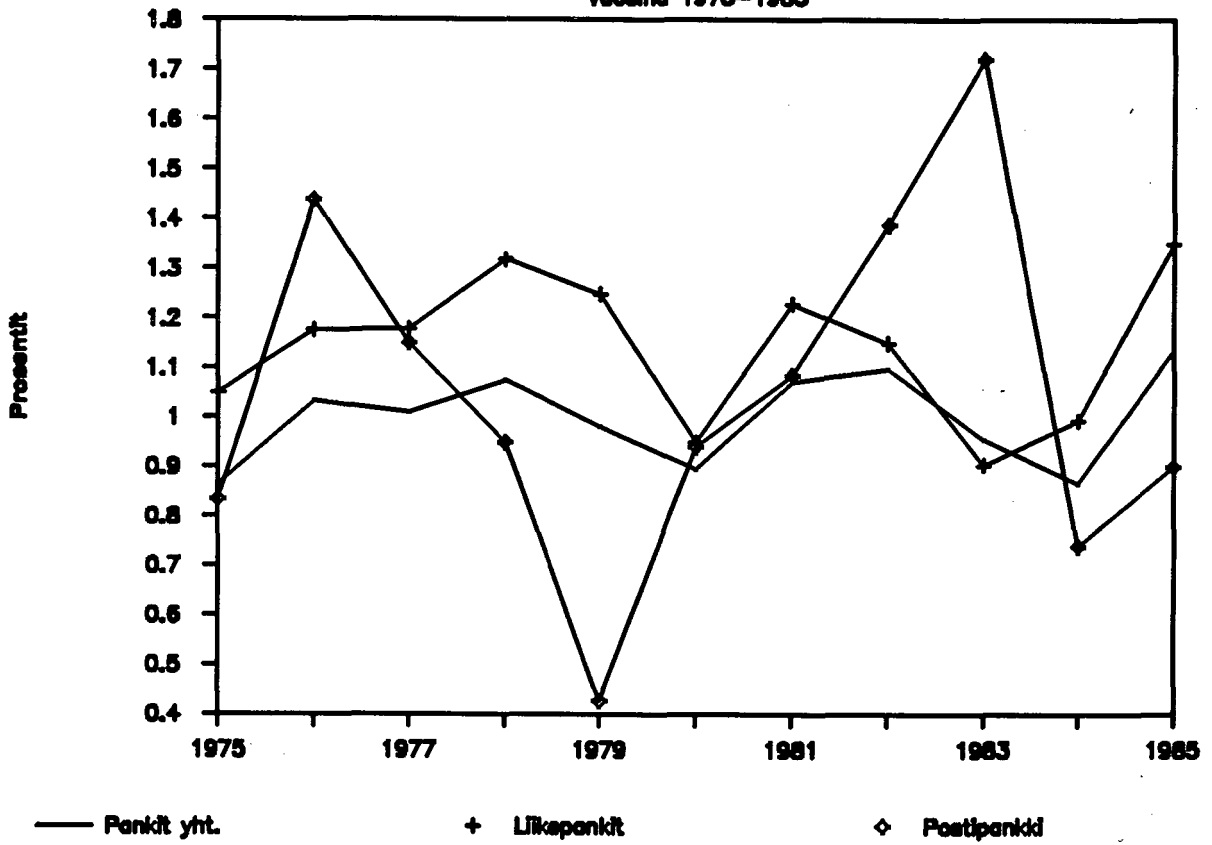
KORKOKATE/KORKOTUOTOT %

vuosina 1975-1985



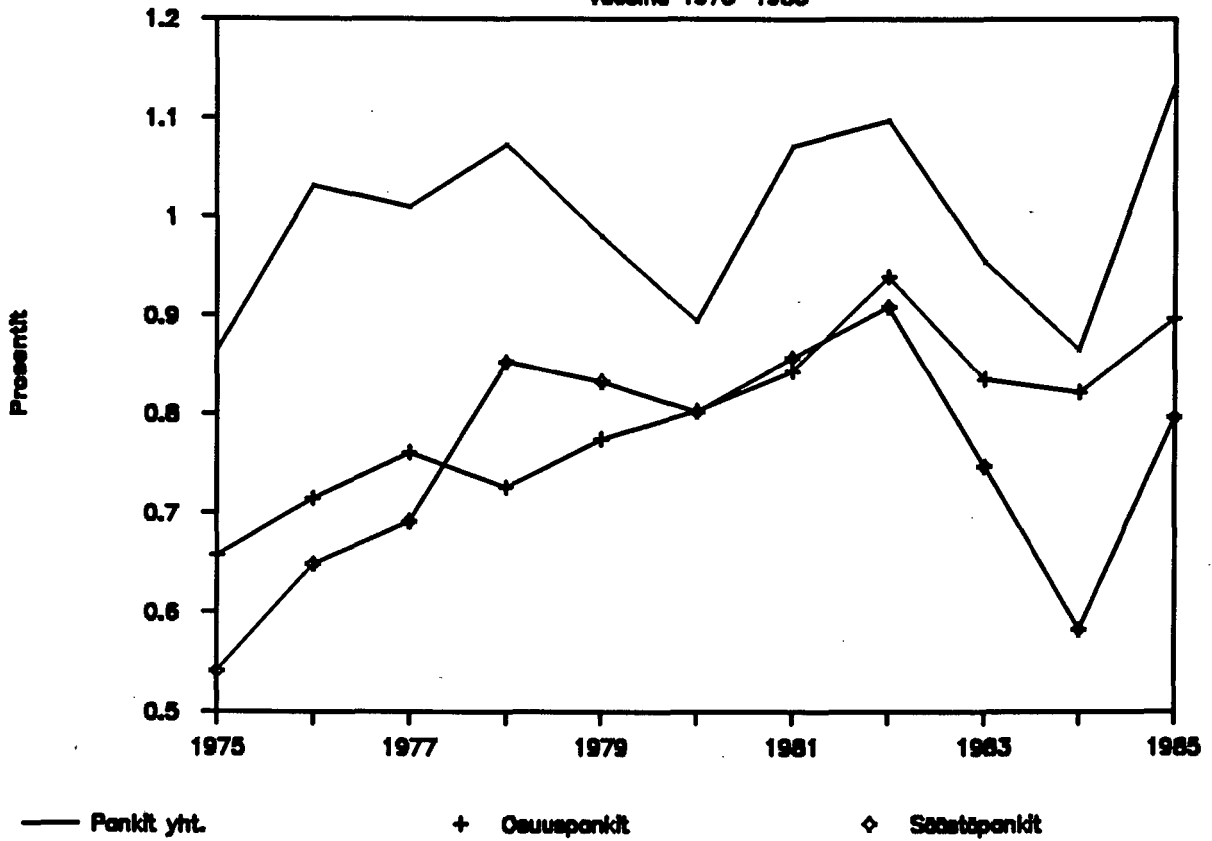
KÄYTTÖKATE/TASE %

vuosina 1975-1985



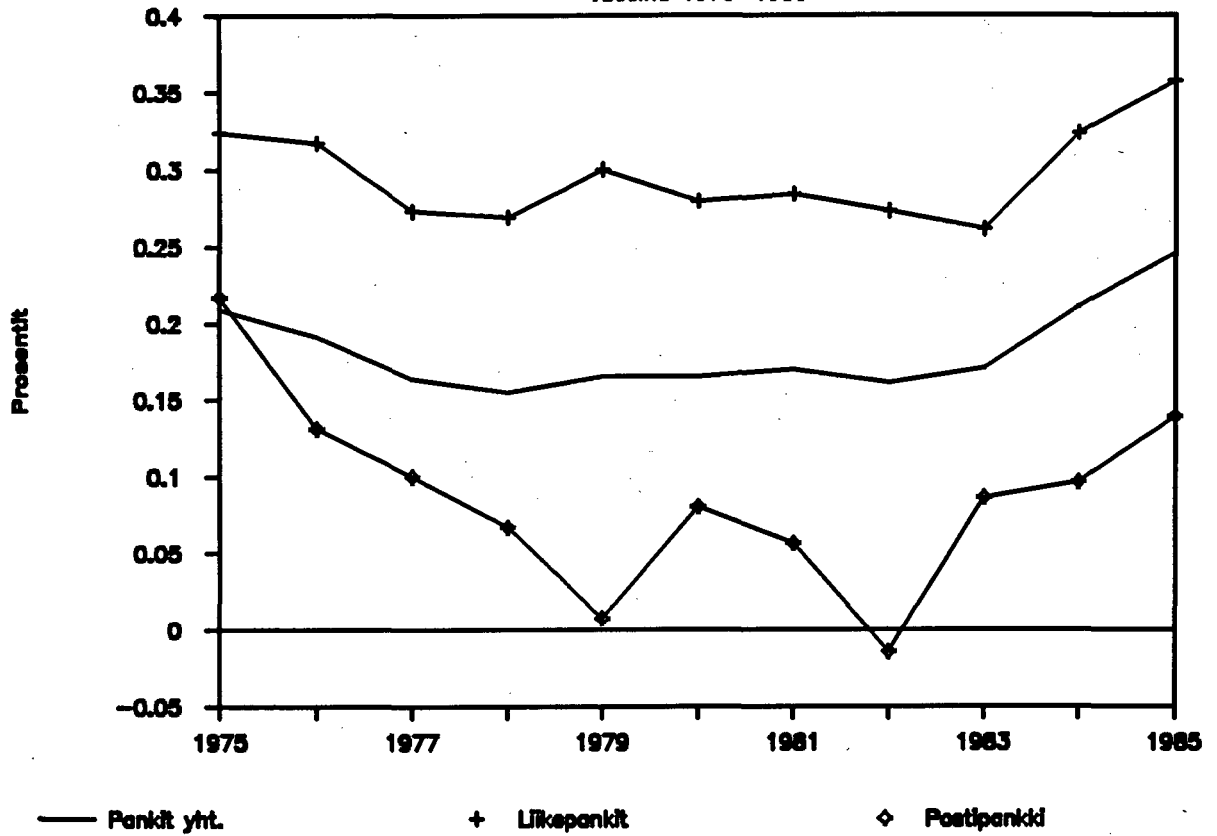
KÄYTTÖKATE/TASE %

vuosina 1975-1985



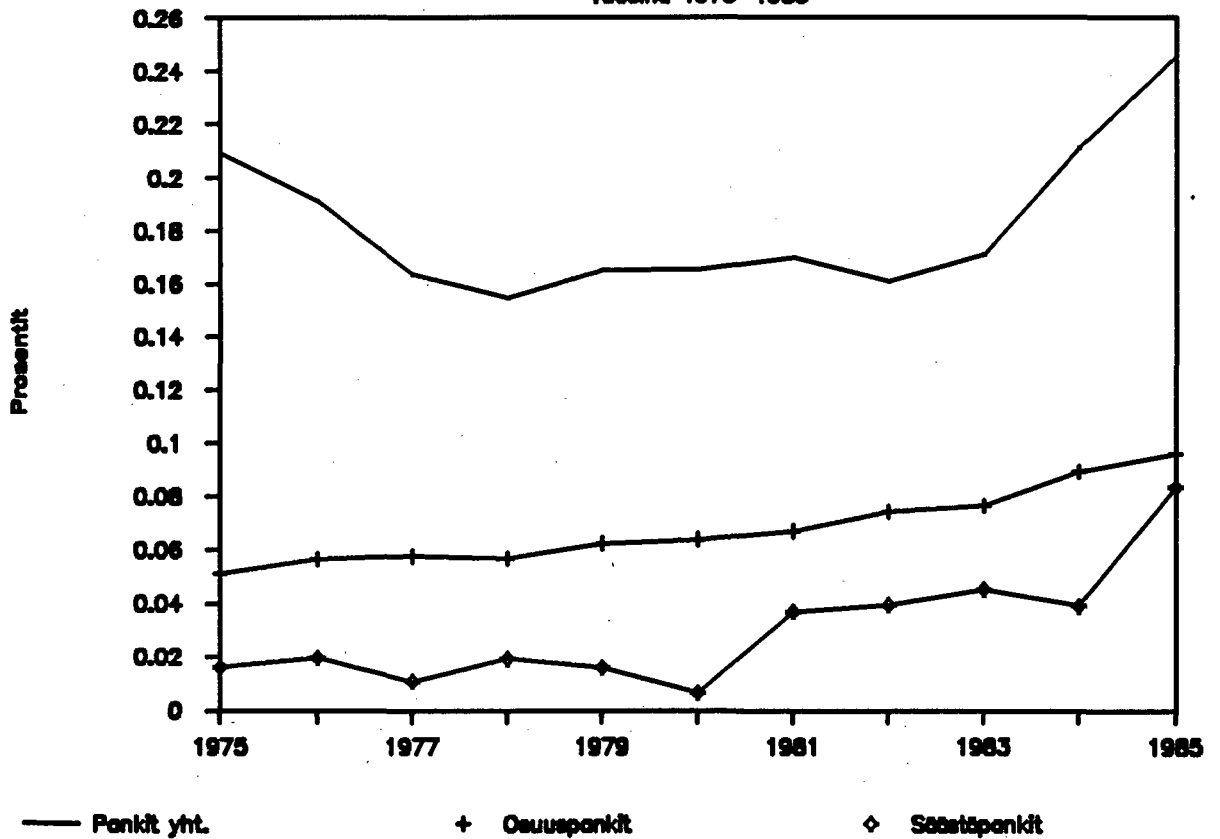
NETTOVOITTO/TASE %

vuosina 1975-1985



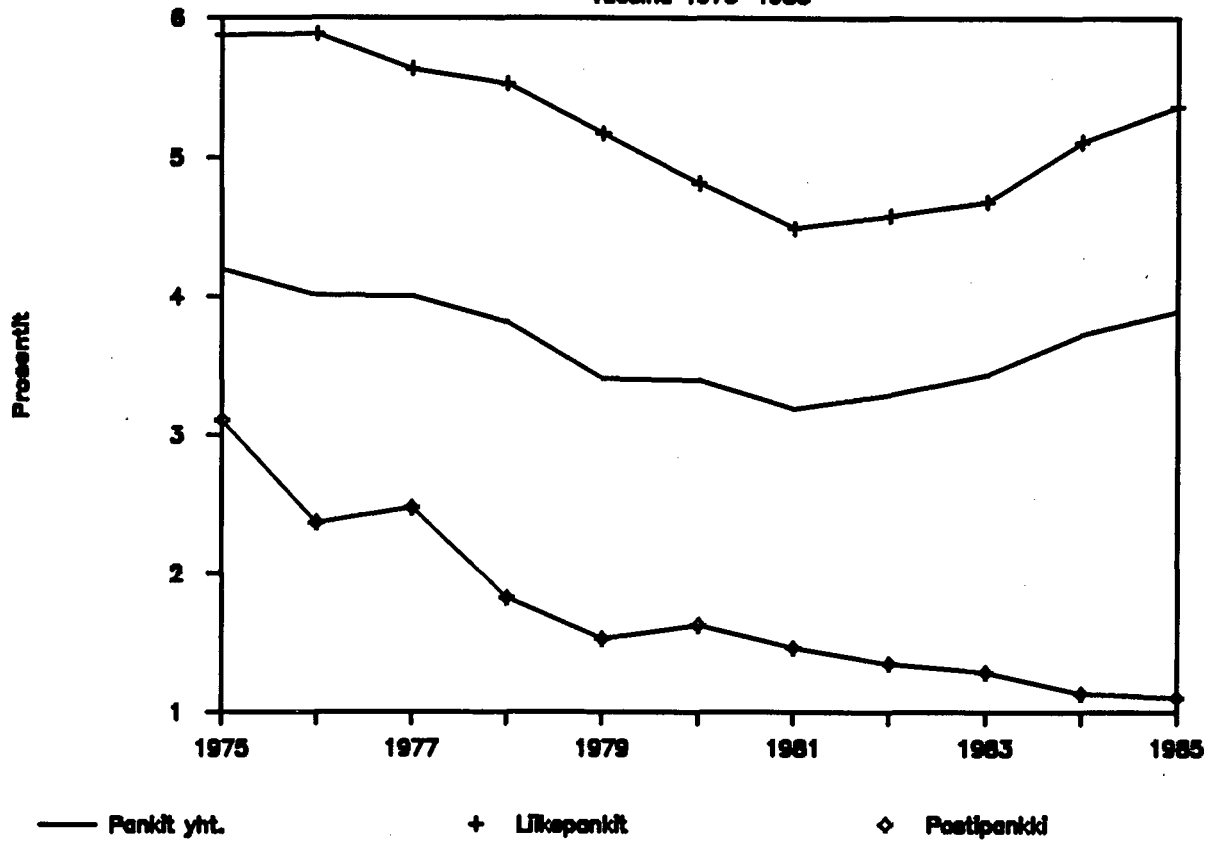
NETTOVOITTO/TASE %

vuosina 1975-1985



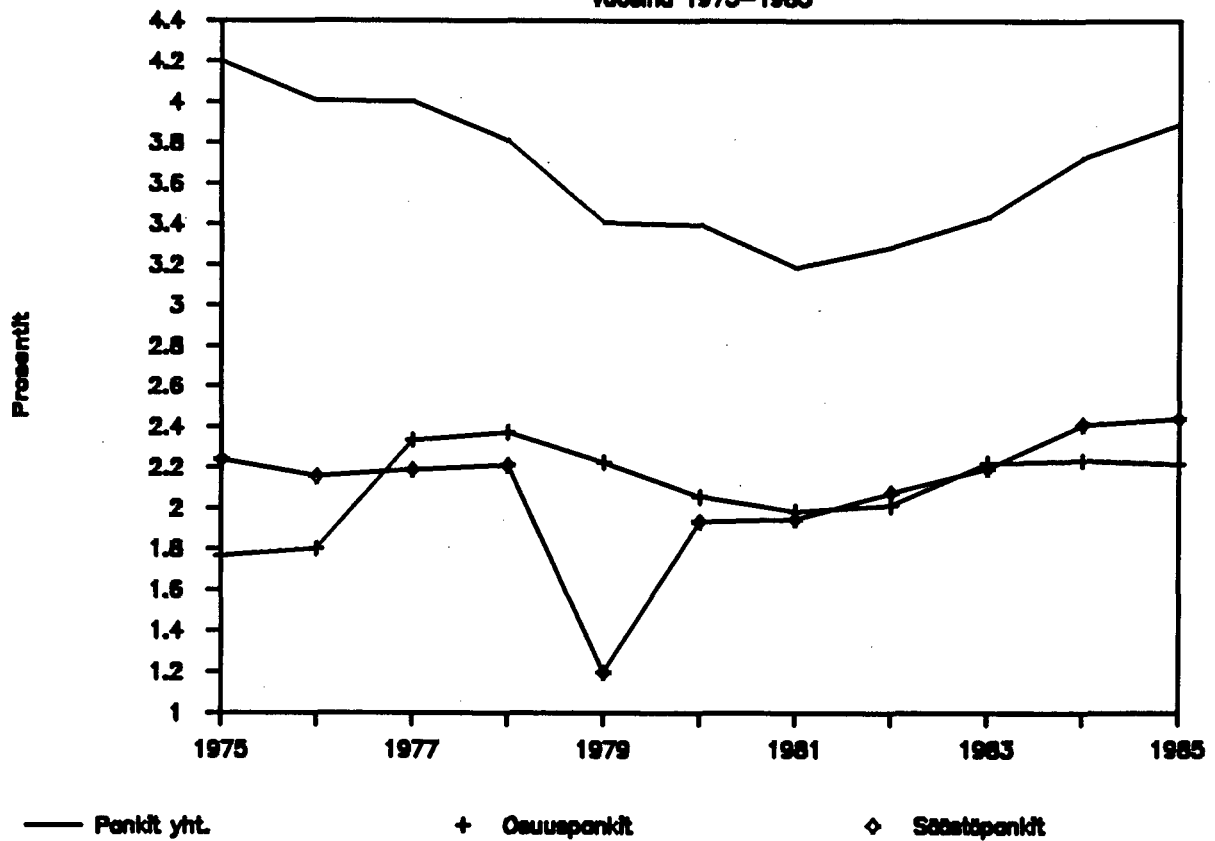
OMA PÄÄOMA/TASE %

vuosina 1975-1985



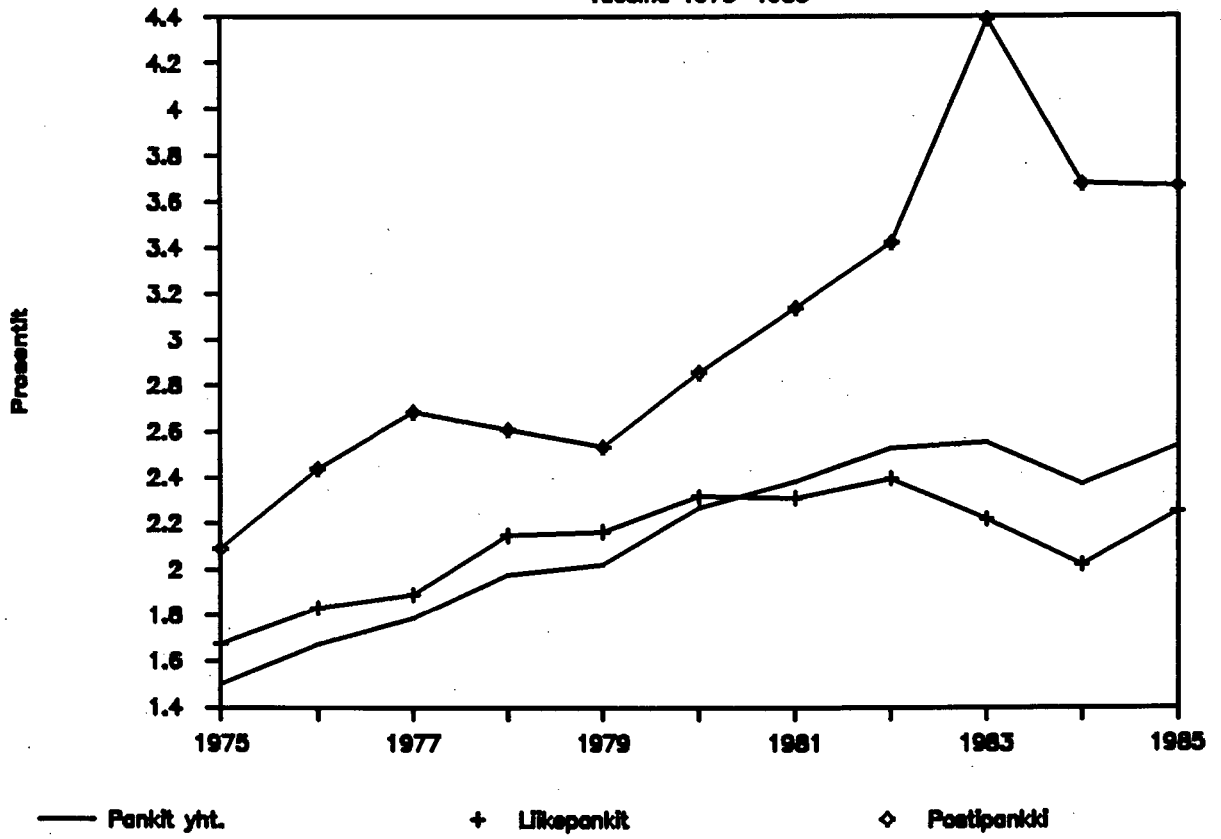
OMA PÄÄOMA/TASE %

vuosina 1975-1985



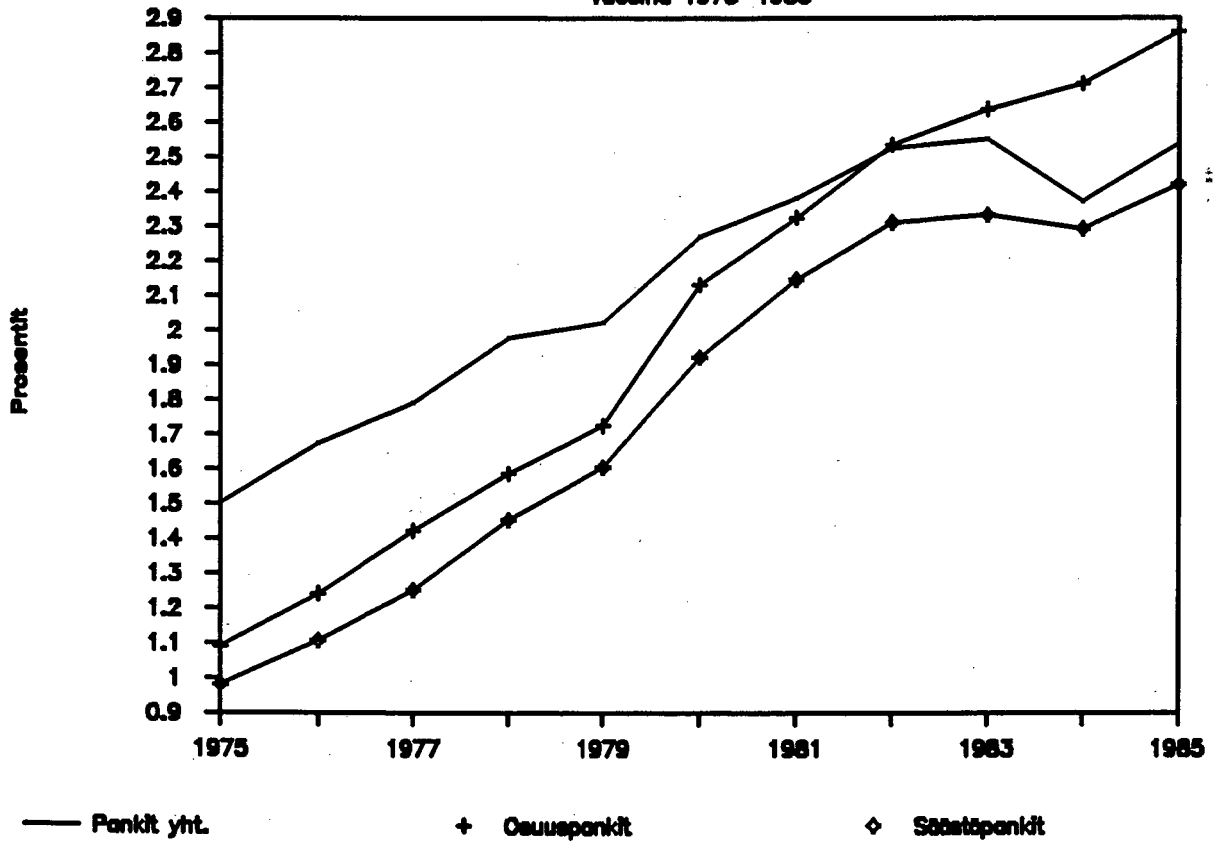
VARAUSTEN KANTA/TASE %

vuosina 1975-1985



VARAUSTEN KANTA/TASE %

vuosina 1975-1985





TILASTOKESKUKSEN PALVELUNUMEROT

Haastattelututkimukset	(90) 1734 519
Indeksipuhelin, kuluttajahinta-	(90) 5800 222
Indeksipuhelin, rakennuskustannus-	(90) 1734 273
Maksullinen tietopalvelu (erityisselvitykset)	(90) 1734 532
Tilastokirjaston tietopalvelu	(90) 1734 220
Yleistiedustelut (tiedotussihteeri)	(90) 1734 569

STATISTIKCENTRALENS SERVICENUMMER

Intervjuundersökningar	(90) 1734 519
Indextelefon, konsumentprisindex	(90) 5800 333
Indextelefon, byggnadskostnadsindex	(90) 1734 274
Uppdragsverksamhet (specialutredningar)	(90) 1734 532
Statistikbibliotekets informationstjänst	(90) 1734 220
Allmän information (informationssekreterare)	(90) 1734 569

JULKAISUJEN MYYNTI

Tilastokeskus
PL 504
00101 Helsinki
(90) 1734 534 ja 1734 535
Teleksi 1002111 tilasto sf

Hyvin varustetut kirjakaupat
kautta maan.

PUBLIKATIONSFÖRSÄLJNING

Statistikcentralen
PB 504
00101 Helsingfors
(90) 1734 534 och (90) 1734 535
Telex 1002111 tikes sf

Värlförsädda bokhandlar
i hela landet.

SALES OF PUBLICATIONS

Central Statistical Office
P.O.B. 504
SF-00101 Helsinki, Finland
Phone internat. 358 0 1734 535
Telex 1002111 tikes sf

Well-supplied bookshops through the
country.