

Valtion kuukausipalkat 2001

Statsanställdas månadslöner



Valtion kuukausipalkat 2001

Statsanställdas månadslöner

Tiedustelut – Förfrågningar

SVT

*Suomen virallinen tilasto
Finlands officiella statistik
Official Statistics of Finland*

*Timo Järvinen
Anna-Leena Wickstrand
(09) 17 341
sähköposti: palkat.valtio@tilastokeskus.fi*

Kansikuva – Pämbild: Aila Marjamäki

© 2002 Tilastokeskus

*Tietoja lainattaessa lähteenä on mainittava Tilastokeskus.
Uppgifterna får citeras med uppgivande av Statistikcentralen som källa.*

*ISSN 0784-8374
= Palkat
ISSN 0785-8884
ISBN 952-467-037-2*

Alkusanat

Valtion kuukausipalkat 2001 –julkaisussa kuvataan valtion budjettitaloudessa marraskuun viimeisenä päivänä palvelussuhteessa olleiden kuukausipalkkaisten palkansaajien ansiotasoja ja lukumääriä. Perusaineistona on käytetty Valtionkonttorin ylläpitämää ja Valtiovarainministeriön hallinnoimaa valtion henkilökisteriä. Samasta aineistosta myös Valtion työmarkkinailaitos tekee omia selvityksiä.

Tilastokeskuksen vuoden 2001 perusaineistossa on n. 122 000 virka- ja työsuhteisen palkansaajan tiedot, joista taulukoinneissa on huomioitu n. 118 000 palkansaajan tiedot. Taulukoissa ei ole mukana erillispalkkionsaajia, harjoittelijoita, oppisopimussuhteisia, tuntipalkka-alan TES:n alaisia eikä henkilöstövuokrauksessa toimivia palkansaajia. Ansiokäsittelinä on käytetty säännöllisen työajan ansiota ja kokonaisansiota. Lukumääriin on laskettu koko- ja kokoaikaiset osapalkkaiset sekä osa-aikaiset yhteensä ja erikseen, mutta ansiotiedot on laskettu ainoastaan kokoaikaisista ja täysipalkkaisista sekä osa-aikaisista.

Julkaisu noudattelee pääpiirteittäin edellisvuosien julkaisuja. Julkaisuun on lisätty kaksi uutta taulukkoa; ansiot ja lukumäärät toimialan (taulukko 3) ja ammattinimikkeen (taulu 10) mukaan.

Förord

I publikationen Statsanställdas månadslöner 2001 ges uppgifter om lönenivåerna och antalet för månadsavlönade inom statens budgetekonomi som varit anställda den sista dagen i november. Primärmaterialet är statens personregister som upprätthålls av Statskontoret och förvaltas av Finansministeriet. Statens arbetsmarknadsverk gör egna utredningar utgående från samma material.

Statistikcentralens primärmaterial omfattar uppgifter om ungefär 122 000 löntagare och av dessa har omkring 118 000 beaktats i tabelleringarna. Tabellerna omfattar inte personer som får separat arvode, praktikanter, personer med läroavtal, personer som lyder under kollektivavtalet för timlönebranschen och inte heller löntagare inom personaluthyrning. Som inkomstbegrepp tillämpas lön för ordinarie arbetstid och totallön. Uppgifterna om antal omfattar hel- och deltidsanställda med dellön samt deltidsanställda totalt och för sig, men löneuppgifterna har räknats bara på basis av heltidsanställda och anställda med hellön samt deltidsanställda.

Publikationen följer till huvuddragen publikationerna från tidigare år. Två nya tabeller har tillkommit: löner och antal efter näringsgren (tabell 3) och efter yrkesbeteckning (tabell 10).

Helsingissä, toukokuussa 2002

Helsingfors i maj 2002

Kari Molnar

tilastojohtaja

statistikdirektör

Sisällysluettelo

Tekstit

	Sivu
Alkusanat.....	3
Valtion kuukausipalkat marraskuussa 2001	6
1 Yhteenveto tuloksista	6
1.1 Julkisen sektorin henkilöstö	7
1.2 Kuukausipalkkaisten keskiansiot ja jakautuminen ansiotason mukaan.....	9
1.3 Sukupuoli ja koulutus.....	12
1.4 Palveluksessaoloaika valtiolla	14
1.5 Alueellinen jakautuminen.....	16
1.6 Kuukausipalkkaiset hallinnonaloittain	17
1.7 Ammattiryhmiin jakautuminen	18
2 Tilaston tuotantotavasta.....	20
3 Tiedustelun tietosisältö.....	21
3.1 Henkilötiedot.....	21
3.2 Työpaikkaa koskevat tiedot.....	21
3.3 Hoidettua virkaa tai tointa koskevat tiedot	21
3.4 Verotusta koskevat tiedot	21
3.5 Palkkausta koskevat tiedot	22
4 Tilaston käsitteistä.....	22
4.1 Kuukausipalkkaisten ryhmittely	22
4.2 Palkkakäsitteiden määrittely.....	23
4.3 Tilastolliset tunnusluvut	23
4.4 Työaikakäsite	23
5 Taulukoissa käytetyistä luokitteluista.....	24
6 Tulosten luotettavuudesta.....	24
7 Tietojen käyttö ja saatavuus	24
8 Valtion palkkaustaulukot marraskuussa 2001	25

Taulukot

Valtion palkkaustaulukot	27
---------------------------------------	-----------

<i>Taulukko 1:</i> Valtion kotimaassa toimivan kuukausipalkkaisen henkilöstön lukumäärät ja ansiot virkasuhteen ja lopullisen palkkausluokan mukaan marraskuussa 2001.....	32
--	----

Budjetin pääluokka, toimiala ja alue.....	37
--	-----------

<i>Taulukko 2:</i> Valtion kotimaassa toimivan kuukausipalkkaisen henkilöstön lukumäärät ja kokonaisansiot heidän budjetin pääluokan mukaan marraskuussa 2001	39
---	----

<i>Taulukko 3:</i> Valtion kotimaassa toimivan kuukausipalkkaisen henkilöstön lukumäärät, säännöllisen työajan keskiansiot ja kokonaisansiot keskimäärin toimialan ja sukupuolen mukaan marraskuussa 2001	40
---	----

<i>Taulukko 4:</i> Valtion kuukausipalkkaisen henkilöstön lukumäärät ja keskimääräiset kokonaisansiot sukupuolen mukaan lääneittäin ja maakunnittain marraskuussa 2001	42
--	----

Innehållsförteckning

Text

	Sida
Förord.....	3
Statsanställdas månadslöner i november 2001	6
1 Sammandrag av resultatet	6
1.1 Personalen inom den offentliga sektorn	7
1.2 Medellöner för månadsavlönade och fördelning efter lönenivå.....	9
1.3 Kön och utbildning.....	12
1.4 Anställningstid hos staten	14
1.5 Regional fördelning.....	16
1.6 Månadsavlönade efter förvaltningsområde	17
1.7 Fördelning efter yrkesgrupp.....	18
2 Uppgörandet av statistiken.....	20
3 Uppgiftsinnehållet.....	21
3.1 Personuppgifter	21
3.2 Uppgifter om arbetsplatsen	21
3.3 Uppgifter om tjänsten eller befattningen.....	21
3.4 Uppgifter om beskattningen	21
3.5 Uppgifter om avlöningen	22
4 Begrepp.....	22
4.1 Gruppering av månadsavlönade	22
4.2 Definition av lönebegreppen	23
4.3 De statistiska nyckeltalen.....	23
4.4 Begreppet arbetstid	23
5 Klassificeringen i tabellerna.....	24
6 Uppgifternas tillförlitlighet	24
7 Tillämpning och tillgång	24
8 Statens lönetabeller i november 2001	25

Tabeller

Statens lönetabeller	27
-----------------------------------	-----------

<i>Tabell 1:</i> Antalet månadsavlönade statsanställda i Finland och deras lön efter tjänsteförhållande och slutlig avlöningsklass i november 2001.....	32
---	----

Huvudtitel i budgeten, näringsgren och område.....	37
---	-----------

<i>Tabell 2:</i> Antalet månadsavlönade statsanställda i Finland och deras genomsnittliga totallön efter huvudtitel i budgeten i november 2001	39
--	----

<i>Tabell 3:</i> Antalet månadsavlönade statsanställda i Finland och deras medellön för ordinarie arbetstid och totallön i genomsnitt efter näringsgren och kön i november 2001.....	40
--	----

<i>Tabell 4:</i> Antalet månadsavlönade statsanställda och deras genomsnittliga totallön efter kön länsvis och landskapsvis i november 2001.....	42
--	----

Taulukot

Koulutustaulukot	45
<i>Taulukko 5:</i> Valtion kotimaassa toimivan kuukausipalkkaisen henkilöstön lukumäärät ja kuukausiansiot koulutusalan, koulutusasteen ja tutkinnon mukaan marraskuussa 2001	47
<i>Taulukko 6:</i> Valtion kotimaassa toimivan kuukausipalkkaisen henkilöstön lukumäärät, säännöllisen työajan keskiansiot ja kokonaisansiot keskimäärin ammattiryhmän, koulutusasteen ja sukupuolen mukaan marraskuussa 2001	58
<i>Taulukko 7:</i> Valtion kotimaassa toimivan kokoaikaisen henkilöstön lukumäärät ja keskimääräiset kokonaisansiot koulutusasteen, sukupuolen ja iän mukaan marraskuussa 2001.....	60
Ammattitaulukot	61
<i>Taulukko 8:</i> Valtion kotimaassa toimivan kuukausipalkkaisen henkilöstön lukumäärät, säännöllisen työajan keskiansiot ja kokonaisansiot keskimäärin ammattiryhmän ja sukupuolen mukaan marraskuussa 2001	63
<i>Taulukko 9:</i> Valtion kotimaassa toimivan kuukausipalkkaisen henkilöstön lukumäärät sekä kokonaisansion desiilit, keskihajonta ja vaihtelueroin ammattiryhmän ja sukupuolittain marraskuussa 2001	70
<i>Taulukko 10:</i> Valtion kotimaassa toimivan kuukausipalkkaisen henkilöstön lukumäärät sekä kokonaisansion desiilit, keskihajonta ja vaihtelueroin ammatinimikettäin marraskuussa 2001.....	96
Tuloluokitustaulukko	115
<i>Taulukko 11:</i> Valtion kuukausipalkkaisen henkilöstön lukumäärät palvelusuhteen, kokonaisansioon perustuvan tuloluokituksen ja sukupuolen mukaan marraskuussa 2001	117
Palveluvuositaulukko	119
<i>Taulukko 12:</i> Valtion kotimaassa toimivan kokoaikaisen henkilöstön lukumäärät ja keskimääräiset kokonaisansiot ikäryhmän ja sukupuolen mukaan palveluvuosiryhmittäin marraskuussa 2001	121

Tabeller

Utbildningstabeller	45
<i>Tabell 5:</i> Antalet månadsavlönade statsanställda i Finland och deras månadslön efter utbildningsområde, utbildningsnivå och examen i november 2001	47
<i>Tabell 6:</i> Antalet månadsavlönade statsanställda i Finland och deras medellön för ordinarie arbetstid och totallön i genomsnitt efter yrkesgrupp, utbildningsnivå och kön i november 2001	58
<i>Tabell 7:</i> Antalet månadsavlönade statsanställda i heltidsarbete i Finland och deras genomsnittliga totallön efter utbildningsnivå, kön och ålder i november 2001	60
Yrkestabeller	61
<i>Tabell 8:</i> Antalet månadsavlönade statsanställda i Finland och deras medellön för ordinarie arbetstid och totallön i genomsnitt efter yrkesgrupp och kön i november 2001.....	63
<i>Tabell 9:</i> Antalet månadsavlönade statsanställda i Finland samt decilerna för totallön, standardavvikelse och variationskoefficient efter yrkesgrupp och kön i november 2001.....	70
<i>Tabell 10:</i> Antalet månadsavlönade statsanställda i Finland samt decilerna för totallön, standardavvikelse och variationskoefficient efter yrkesbeteckning i november 2001.....	96
Löneklasstabell	115
<i>Tabell 11:</i> Antalet månadsavlönade statsanställda efter anställningsförhållande, löneklass baserad på totallön och efter kön i november 2001.....	117
Åldersgrupptabell	119
<i>Tabell 12:</i> Antalet månadsavlönade statsanställda i Finland och deras genomsnittliga totallön efter åldersgrupp och kön i grupper efter tjänsteår i november 2001.....	121

Valtion kuukausipalkat marraskuussa 2001

1 Yhteenveto tuloksista

Valtion kuukausipalkkaisen henkilöstön säännöllisen työajan keskimääräinen kuukausiansio oli vuoden 2001 marraskuussa 2 310 €, virkasuhteisilla 2 329 € ja työsopimus-suhteisilla 2 209 €. Keskimääräinen kokonaiskeskiansio kuukaudessa oli 2 350 €, virkasuhteisilla 2 370 € ja työsopimussuhteisilla 2 239 €.

Kotimaassa toimivien valtion kuukausipalkkaisten ansiot nousivat ansiotasoindeksillä mitattuna 4,9 % 2000 IV nelj./2001 IV nelj.

Statsanställdas månadslöner i november 2001

1 Sammandrag av resultaten

I november 2001 var medellönen per månad för månadsanställda inom staten med ordinarie arbetstid 2 310 €, för personer med tjänsteförhållande 2 329 € och för personer med arbetsavtal 2 209 €. Den genomsnittliga totala medellönen var 2 350 €. För anställda i tjänsteförhållande var den 2 370 € och för anställda i arbetsavtalsförhållande var den 2 239 €.

Mätt med förtjänstnivåindexet steg lönerna för månadsavlönade statsanställda i Finland med 4,9 procent från det 4:e kvartalet 2000 till det 4:e kvartalet 2001.

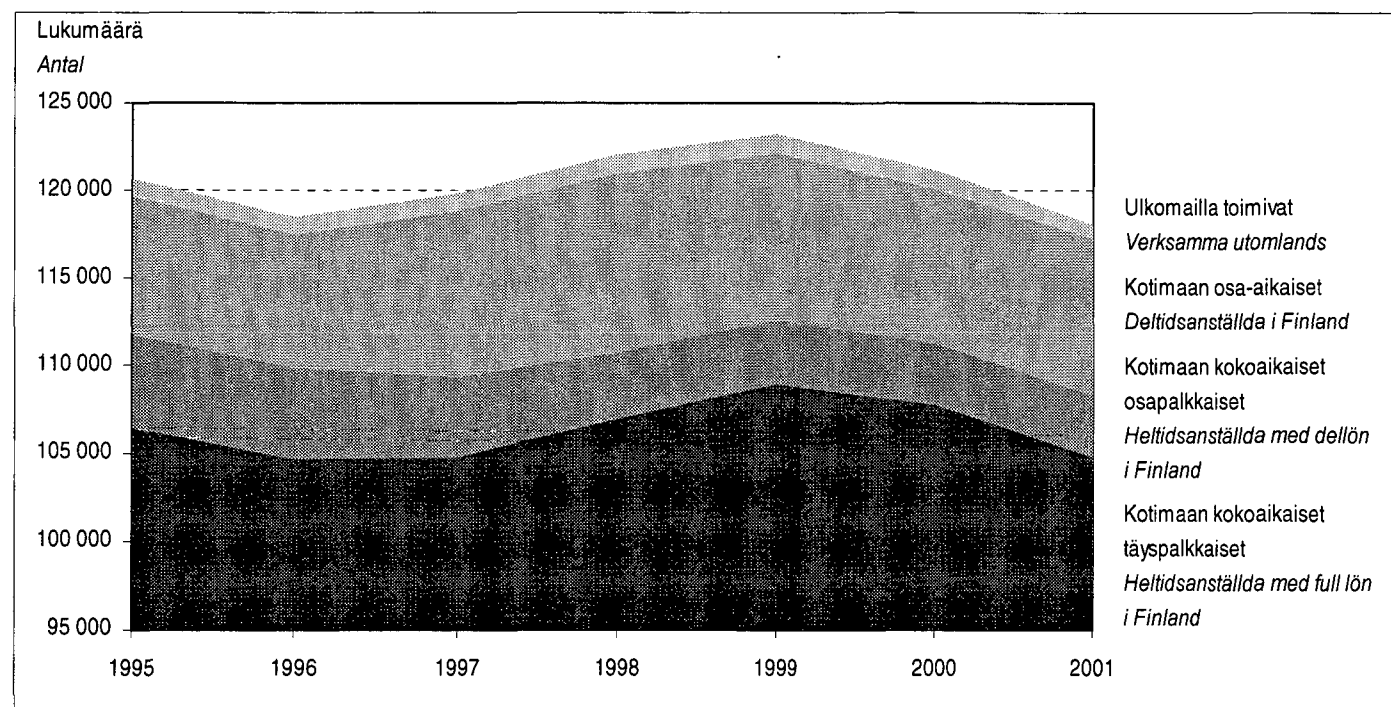
Taulukko A. Valtion kuukausipalkkaisten lukumäärät ja keskimääräinen kokonaisansio marraskuussa vuosina 1995 - 2001

Tabell A. Antalet månadsavlönade och deras genomsnittliga totallön i november åren 1995 - 2001

Vuosi År	Koko kuukaudelta palkkaa saaneet Keskimääräinen kokonaisansio			Osalta kuukautta palkkaa saaneet		Ulkomailla toimivat	Yhteensä Totalt
	Löntagare som fått lön för hela månaden			Löntagare som fått lön för en del av månaden		Verksamma utomlands	
	Genomsnittlig totallön			Lukumäärä	Lukumäärä	Lukumäärä	Lukumäärä
	Lukumäärä Antal	€ ¹⁾	Muutos/vuosi Förändring/år %	Antal	Lukumäärä Antal	Lukumäärä Antal	Lukumäärä Antal
1995	106 405	1 952		5 261	7 990	958	120 614
1996	104 685	2 000	2,5	5 145	7 665	1 015	118 510
1997	104 755	2 016	0,8	4 558	9 489	996	119 798
1998	106 949	2 081	3,2	3 775	10 275	1 039	122 038
1999	108 925	2 148	3,2	3 653	9 599	1 033	123 210
2000	107 802	2 235	4,1	3 457	8 821	1 046	121 126
2001	104 794	2 350	5,1	3 554	8 922	762	118 032

¹⁾ Euro on 5,94573 mk
En euro är 5,94573 mk

Kuvio1. Valtion kuukausipalkkaisten lukumäärät marraskuussa vuosina 1995 - 2001
Figur 1. Antalet månadsavlönade i november åren 1995 - 2001



1.1 Julkisen sektorin henkilöstö

Valtion ja kuntien palveluksessa oli vuoden 2001 marras-kuussa yhteensä 540 600 palkansaajaa, joista 517 800 oli kuukausipalkkaisia ja 22 800 tuntipalkkaisia. Valtion osuus julkisen sektorin palkansaajista oli 23 %.

Vuonna 2001 valtion budjettitaloudessa oli 118 762 henkilöä, joista virkasuhteisia oli 99 271, työsopimus-suhteisia kuukausipalkkaisia 18 761 ja 730 työsopimus-suhteista tuntipalkkaista. Henkilöstö väheni 2,7 % edellis- vuodesta, johtuen Tielaitoksen liikelaitostamisesta.

Valtion asema työnantajana 1990-luvulla muuttui merkittävästi. Valtio yhtiöitti merkittäviä palvelujaan, kuten postilaitoksen, rautatiet, siivoustoimen, Valtion Tietokonekeskuksen ja valtion hankintatoimen. Myös osa valtion oppilaitoksia on kunnallistettu. Valtion henkilöstön määrä vähentyi kolmanneksen 180 000:sta 120 000 henki- löön.

1.1 Personalen inom den offentliga sektorn

I november 2001 var antalet löntagare inom staten och kommunerna sammanlagt 540 600, av vilka 517 800 var månadsavlönade och 22 800 timavlönade. Statens andel av den offentliga sektorns löntagare var 23 procent.

År 2001 omfattade statens budgetekonomi 118 762 personer, av vilka 99 271 var tjänstemän, 18 761 månads- avlönade med arbetsavtal och 730 timavlönade med arbets- avtal. Personalen minskade med 2,7 procent från året förut, vilket berodde på att Vägverket bolagiserades.

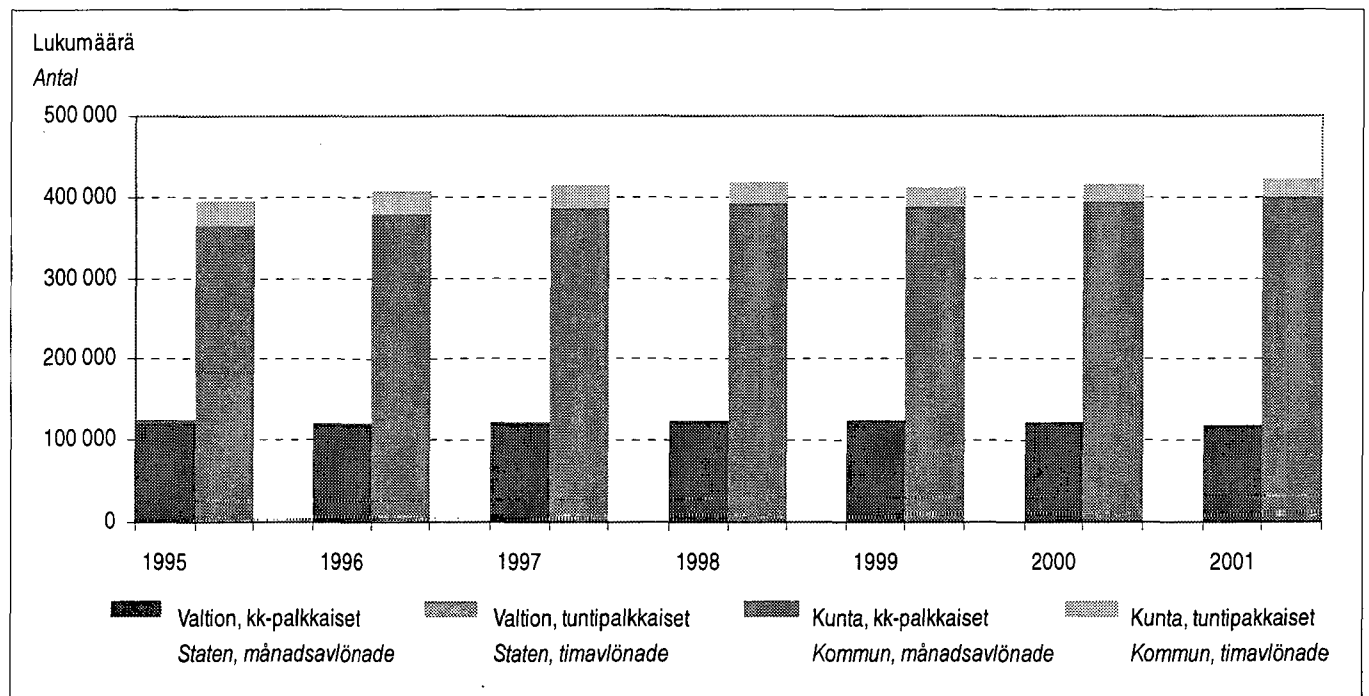
Statens ställning som arbetsgivare förändrades avsevärt under 1990-talet. Staten bolagiserade viktiga tjänster såsom postverket, järnvägarna, städfunktionerna, Statens datorcentral och anskaffningen. Också en del av statens läroverk blev kommunala. Antalet anställda minskade med en tredjedel från 180 000 till 120 000.

Taulukko B. Julkisella sektorilla toimivien kuukausi- ja tuntipalkkaisten henkilöiden lukumäärä 1995 - 2001

Tabell B. Antalet månads- och timavlönade personer inom den offentliga sektorn 1995 - 2001

Vuosi År	Kuukausipalkkaiset, yhteensä Månadsavlönade, totalt			Tuntipalkkaiset. Timavlönade			Yhteensä Totalt
	Valtionsektori Staten	Kuntasektori Kommuner	Yhteensä Totalt	Valtionsektori Staten	Kuntasektori Kommuner	Yhteensä Totalt	
	Lukumäärä Antal	Lukumäärä Antal	Lukumäärä Antal	Lukumäärä Antal	Lukumäärä Antal	Lukumäärä Antal	
1995	120 600	365 000	485 600	2 500	29 500	32 000	517 600
1996	118 500	378 500	497 000	2 400	27 700	30 100	527 100
1997	119 800	386 800	506 600	2 100	27 400	29 500	536 100
1998	122 000	391 600	513 600	1 700	25 600	27 300	540 900
1999	123 200	388 600	511 800	1 000	23 600	24 600	536 400
2000	121 100	393 000	514 100	900	23 000	23 900	538 000
2001	118 000	399 800	517 800	700	22 100	22 800	540 600

Kuvio 2. Valtion ja kuntien henkilöstö lukumäärän kehitys 1995 - 2001
Figur 2. Antalet anställda inom den offentliga sektorn 1995- 2001



Taulukko C. Valtion virkasuhteisten lukumäärät ja keskimääräinen kokonaisansio marraskuussa vuosina 1995 - 2001
Tabell C. Antalet statstjänstemän och deras genomsnittliga totallön i november åren 1995 - 2001

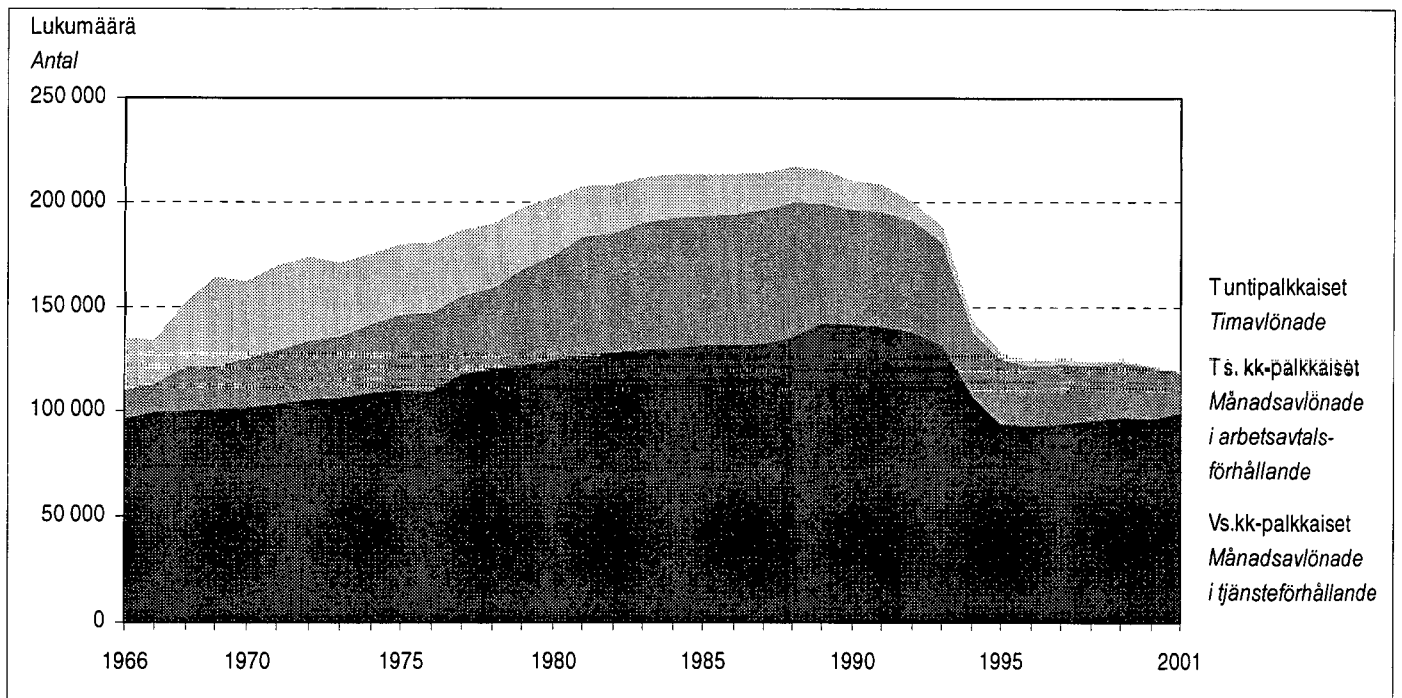
Vuosi År	Koko kuukaudelta palkkaa saaneet Keskimääräinen kokonaisansio			Osalta kuukautta palkkaa saaneet	Osa-aika- työntekijät	Ulkomailla toimivat	Yhteensä Totalt
	Löntagare som fått lön för hela månaden			Löntagare som fått lön för en del av månaden	Deltids- anställda	Verksamma utomlands	
	Genomsnittlig totallön						
	Lukumäärä Antal	€ ¹⁾	Muutos/vuosi Förändring/år %	Lukumäärä Antal	Lukumäärä Antal	Lukumäärä Antal	Lukumäärä Antal
1995	84 886	1 985		3 435	4 374	648	93 343
1996	84 270	2 031	2,3	3 417	4 670	669	93 026
1997	84 299	2 039	0,4	3 391	5 446	684	93 820
1998	86 067	2 104	3,2	2 943	6 359	698	96 067
1999	87 391	2 176	3,4	2 879	6 314	718	97 302
2000	86 827	2 258	3,8	2 802	6 348	689	96 666
2001	88 643	2 370	5,0	2 996	6 949	683	99 271

Taulukko D. Valtion työsuhhteisten lukumäärät ja keskimääräinen kokonaisansio marraskuussa vuosina 1995 - 2001
Tabell D. Antalet statsanställda i arbetsavtalsförhållande och deras genomsnittliga totallön i november åren 1995 - 2001

Vuosi År	Koko kuukaudelta palkkaa saaneet Keskimääräinen kokonaisansio			Osalta kuukautta palkkaa saaneet	Osa-aika- työntekijät	Ulkomailla toimivat	Tuntipalkkaiset	Yhteensä Totalt
	Löntagare som fått lön för hela månaden			Löntagare som fått lön för en del av månaden	Deltids- anställda	Verksamma utomlands	Timavlönade	
	Genomsnittlig totallön							
	Lukumäärä Antal	€ ¹⁾	Muutos/vuosi Förändring/år %	Lukumäärä Antal	Lukumäärä Antal	Lukumäärä Antal	Lukumäärä Antal	Lukumäärä Antal
1995	21 519	1 821		1 826	3 616	310	2 493	29 764
1996	20 415	1 874	2,9	1 728	2 995	346	2 431	27 915
1997	20 456	1 920	2,5	1 167	4 043	312	2 088	28 066
1998	20 882	1 984	3,3	832	3 916	341	1 662	27 633
1999	21 534	2 032	2,4	774	3 285	315	1 003	26 911
2000	20 975	2 137	5,2	655	2 473	357	903	25 363
2001	16 151	2 239	4,8	558	1 973	79	730	19 491

¹⁾ Euro on 5,94573 mk
 En euro är 5,94573 mk

Kuvio 3. Valtion henkilöstö vuosina 1966 – 2001
Figur 3. Statsanställda åren 1966 – 2001



1.2 Kuukausipalkkaisten keskiansiot ja jakautuminen ansiotason mukaan

Kotimaassa toimivista kuukausipalkkaisista n. 89 % on kokoaikaisia täysipalkkaisia ja heistä n. 85 % on virkasuhteisia. Kotimaassa toimivista on n. 52 % miehiä ja ulkomailla toimivista n. 43 % on miehiä.

Säännöllisen työajan keskimääräinen kuukausiansio oli 2 310 €, virkasuhteisilla 2 329 € ja työsopimussuhteisilla 2 209 €. Keskimääräinen kokonaiskeskiansio kuukaudessa oli 2 350 €, virkasuhteisilla 2 370 € ja työsopimussuhteisilla 2 239 €.

1.2 Medellöner för månadsavlönade och fördelning efter lönenivå

Omkring 89 procent av de månadsavlönade som arbetar i Finland är heltidsanställda med full lön och av dem är ungefär 85 procent tjänstemän. Av dem som arbetar i Finland är ungefär 52 procent män, och av dem som arbetar utomlands är omkring 43 procent män.

Den genomsnittliga måndslönen för ordinarie arbetstid är 2 310 €. För anställda i tjänsteförhållande är den 2 329 € och för anställda i arbetsavtalsförhållande 2 209 €. Den genomsnittliga totala medellönen är 2 350 €. För anställda i tjänsteförhållande är den 2 370 € och för anställda i arbetsavtalsförhållande 2 239 €.

Taulukko E. Valtion kuukausipalkkaisten lukumäärät, säännöllisen työajan ansiot ja kokonaisansiot palkkausmuodon ja sukupuolen mukaan 2001

Tabell E. Antalet månadsavlönade statsanställda och deras lön för ordinarie arbetstid samt totallön efter löneform och kön år 2001

Palkkausmuoto Löneform	Lukumäärä Antal			Säännöllisen työajan ansio, € Lön för ordinarie arbetstid, €			Kokonaisansio, € Totallön, €		
	Miehet	Naiset	Yhteensä	Miehet	Naiset	Yhteensä	Miehet	Naiset	Yhteensä
	Män	Kvinnor	Totalt	Män	Kvinnor	Totalt	Män	Kvinnor	Totalt
Kotimaassa toimivat Verksamma i Finland	61 058	56 212	117 270
Kokoaikaiset, täysipalkkaiset Heltidsanst., full lön	55 848	48 946	104 794	2 544	2 044	2 310	2 603	2 061	2 350
- Virkasuhteiset Tjänsteförhållande	46 539	42 104	88 643	2 582	2 049	2 329	2 645	2 066	2 370
- Työsopimussuhteiset Arbetsavtalsförhållande	9 309	6 842	16 151	2 354	2 012	2 209	2 394	2 029	2 239
Osa-aikaiset, täysipalkkaiset Deltidsanst., full lön	3 567	5 355	8 922	1 143	1 124	1 132	1 152	1 129	1 138
- Virkasuhteiset Tjänsteförhållande	2 694	4 255	6 949	1 139	1 126	1 131	1 148	1 131	1 137
- Työsopimussuhteiset Arbetsavtalsförhållande	873	1 100	1 973	1 156	1 114	1 133	1 164	1 122	1 141
Osalta kuukautta palkkaa saaneet Löntagare som fått lön för en del av månaden	1 643	1 911	3 554	1 700	1 447	1 564	1 717	1 457	1 577
- Virkasuhteiset Tjänsteförhållande	1 341	1 655	2 996	1 745	1 467	1 591	1 764	1 478	1 606
- Työsopimussuhteiset Arbetsavtalsförhållande	302	256	558	1 499	1 320	1 417	1 511	1 321	1 424
Ulkomailla toimivat Verksamma utomlands	330	432	762
Kokoaikaiset Heltidsanst.	329	430	759	2 988	1 956	2 403	3 070	2 011	2 470
- Virkasuhteiset Tjänsteförhållande	297	385	682	3 038	1 959	2 429	3 126	2 017	2 500
- Työsopimussuhteiset Arbetsavtalsförhållande	32	45	77	2 517	1 934	2 176	2 556	1 958	2 207

Palkansaajien jakautumista ansiotason mukaan voidaan kuvata useilla eri tavoilla. Tässä yhteydessä tarkastelu perustuu kertymäjakauman fraktiilipisteisiin. Pisteet on valittu jakauman eri kohdista ja palkkakäsitteenä on käytetty kokonaisansiota.

Taulukossa F esitetään tuloksia vuosien 1995-2001 jakaumasta ja siitä, miten eri fraktiilipisteiden ansiot ovat eräinä aikaväleinä muuttuneet suhteessa keskimääräiseen kehitykseen. Jos näin saatu luku on suurempi kuin 100, on jakaumakohdassa ansiokehitys ollut keskimääräistä nopeampi. Jos luku on pienempi kuin 100, se on ollut keskimääräistä hitaampi. Tulosta selittävät tehdyt työmarkkinasopimukset, mutta myös rakennemuutosten vaikutus pidemmällä aikavälillä voi olla merkittävä.

Fördelningen av löntagare efter lönenivå kan beskrivas på flera olika sätt. Här grundar sig granskningen på fraktilpunkter, dvs. kumulerad fördelning. Punkterna har valts för olika lönevärden och totallönen har använts som lönebegrepp.

I tabell F visas lönefördelningen åren 1995-2001 och av hur lönen vid de olika fraktilpunkterna ändrats under vissa tidsperioder jämfört med den genomsnittliga utvecklingen. Om det tal som erhållits på detta sätt är större än 100 har löneutvecklingen vid fördelningspunkten varit snabbare än i genomsnitt. Om talet är mindre än 100 har utvecklingen varit långsammare än genomsnittet. Resultaten förklaras av arbetsmarknadsavtalen, men även inverkan av strukturomvandlingen kan vara betydande på lång sikt.

Taulukko F. Valtion kuukausipalkkaisten kokonaisansiot ja suhteelliset ansiot muutokset 1995 - 2001 eräissä kertymäjakauman pisteissä

Tabell F. Totallönen för statsanställda månadsavlönade och den relativa löneförändringen 1995 - 2001 vid vissa punkter i den kumulerade fördelningen

**Täysipalkkaiset kotimaan virkamiehet
Statistjänstemän med full lön i Finland**

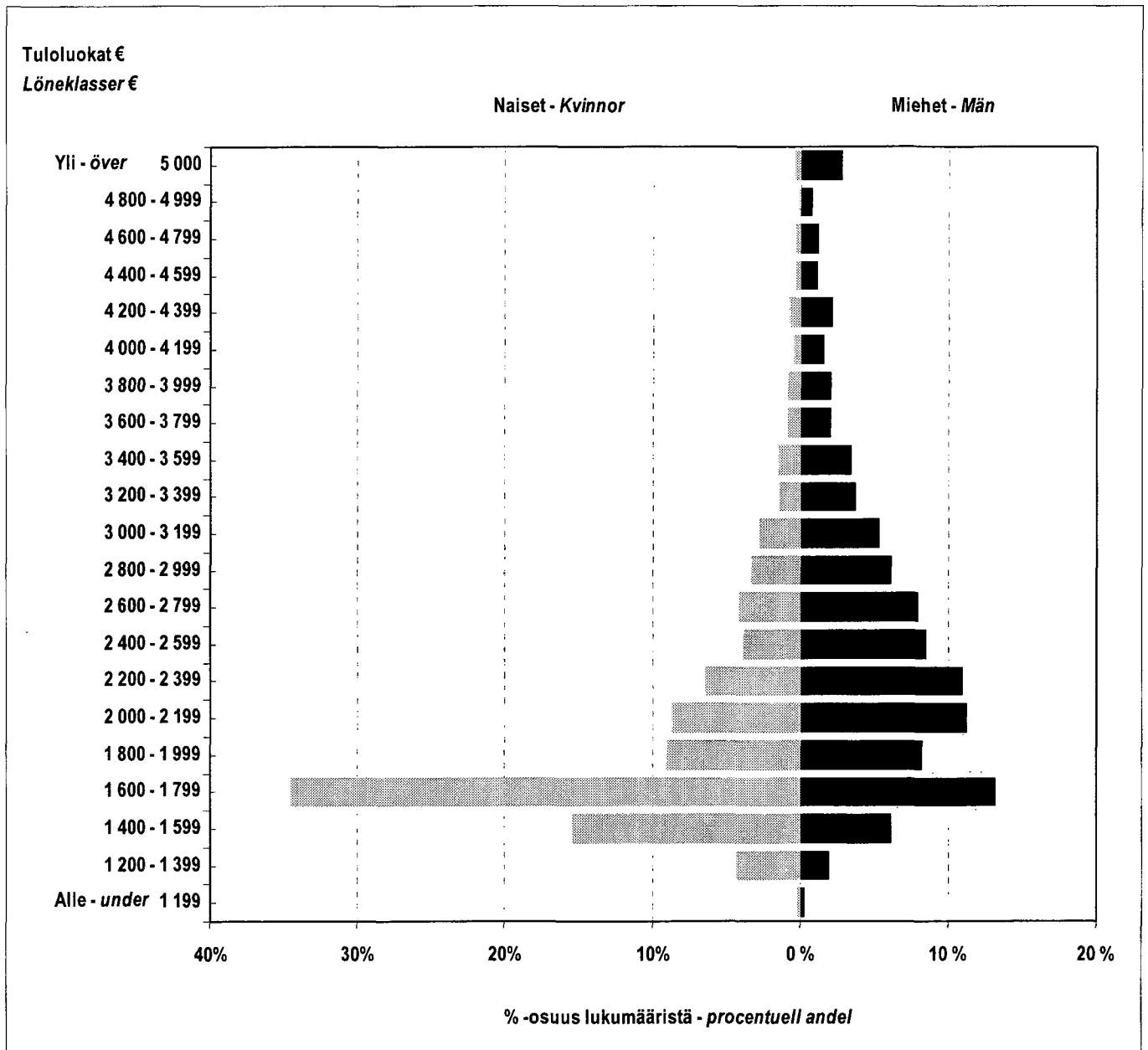
	Vuodet - År						
	1995 ¹⁾	1996 ¹⁾	1997 ¹⁾	1998 ¹⁾	1999	2000	2001
Lukumäärä - Antal	106 405	104 685	104 755	106 949	108 925	107 802	104 794
Muutos - Förändring	100,0	98,4	98,4	100,5	102,4	101,3	98,5
Desiili - Decil							
10	1 286	1 331	1 347	1 389	1 426	1 484	1 557
20	1 391	1 436	1 446	1 493	1 537	1 595	1 672
30	1 478	1 517	1 528	1 579	1 624	1 682	1 764
40	1 579	1 621	1 645	1 693	1 735	1 809	1 906
50	1 736	1 766	1 798	1 860	1 913	1 993	2 083
60	1 917	1 952	1 987	2 046	2 119	2 207	2 300
70	2 144	2 181	2 198	2 268	2 365	2 474	2 570
80	2 444	2 509	2 517	2 588	2 677	2 798	2 941
90	2 897	3 003	2 979	3 086	3 212	3 353	3 497
keskim. - I medel	1 952	2 000	2 016	2 081	2 148	2 235	2 350
Suhteellinen muutos (keskim. muutos = 100,0) Relativ förändring (genomsn. förändring = 100,0)							
Desiili - Decil							
10	100,0	101,0	101,4	101,3	100,8	100,8	100,6
20	100,0	100,8	100,7	100,7	100,4	100,1	99,8
30	100,0	100,2	100,1	100,2	99,9	99,4	99,1
40	100,0	100,2	100,9	100,6	99,9	100,1	100,3
50	100,0	99,3	100,3	100,5	100,1	100,3	99,7
60	100,0	99,4	100,4	100,1	100,5	100,6	99,7
70	100,0	99,3	99,3	99,2	100,2	100,8	99,6
80	100,0	100,2	99,7	99,3	99,5	100,0	100,0
90	100,0	101,2	99,6	99,9	100,8	101,1	100,3
keskim. - I medel	100,0	100,0	100,0	100,0	100,0	100,0	100,0

¹⁾ Euro on 5,94573 mk
En euro är 5,94573 mk

Naisten keskimääräinen kokonaisansio oli 2 061 € ja miesten 2 603 €. Noin puolet naisista ansaitsi alle 1 800 €. Miesten vastaava tulo oli vajaat 2 400 €. Noin 50 % naisista sijoittui tuloluokkiin 1 400–1 800 €. Miesten sijoittuminen eri tuloluokkiin oli tasaisempaa, noin 60 % heistä sijoittui tuloluokkaan 1 600–2 800 €. Miehistä n. 23 % ansaitsi yli 3 000 €, naisista tähän tuloluokkaan osui noin 9 %.

Kvinnornas genomsnittliga totallön är 2 061 € och männens 2 603 €. Omkring hälften av kvinnorna förtjänar mindre än 1 800 €. Männens motsvarande lön är ungefär 2 400 €. Omkring 50 procent av kvinnorna finns i löneklasserna 1 400–1 800 €. Männens placerar sig jämnare i de olika löneklasserna, omkring 55 procent finns i lönetklassen 1 600–2 800 €. Av männen förtjänar ungefär 23 procent över 3 000 €, medan omkring 9 procent av kvinnorna placerar sig i denna löneklass.

Kuvio 4. Valtion kuukausipalkkaisten miesten ja naisten jakautuminen ansiotason mukaan vuonna 2001
 Figur 4. Fördelning av statsanställda månadsavlönade män och kvinnor efter lönenivå år 2001



1.3 Sukupuoli ja koulutus

Kotimaassa toimivista kokoaikaisista suurin osa on miehiä, vuonna 2001 53,1 %. Korkeakoulututkinto (koulutusta yli 15 vuotta) vuonna 2000 oli 38,7 prosentilla miehistä ja naisista 33,0 prosentilla. Vuonna 2001 em. tutkinnon suorittaneita miehistä oli 40,4 % ja naisista 34,2% budjettitalouteen kuuluvasta henkilöstöstä. Keskimääräinen kokonaisansio miehillä tässä ryhmässä on noin 3 180 € ja naisilla 2 610 €.

Perusasteen koulutustaso (koulutusta noin 9 vuotta) on 9,0 % ja keskiaste (koulutusta noin 12 vuotta) 28,9 %.

Vuonna 2001 naisten keskiansion osuus miesten keskiansiosta oli 79,2 prosenttia, muutos vuodesta 2000 0,3 prosentilla. Alin korkea-asteen suorittaneiden naisten ansio oli 74,8 % vastaavasta miesten ansiosta.

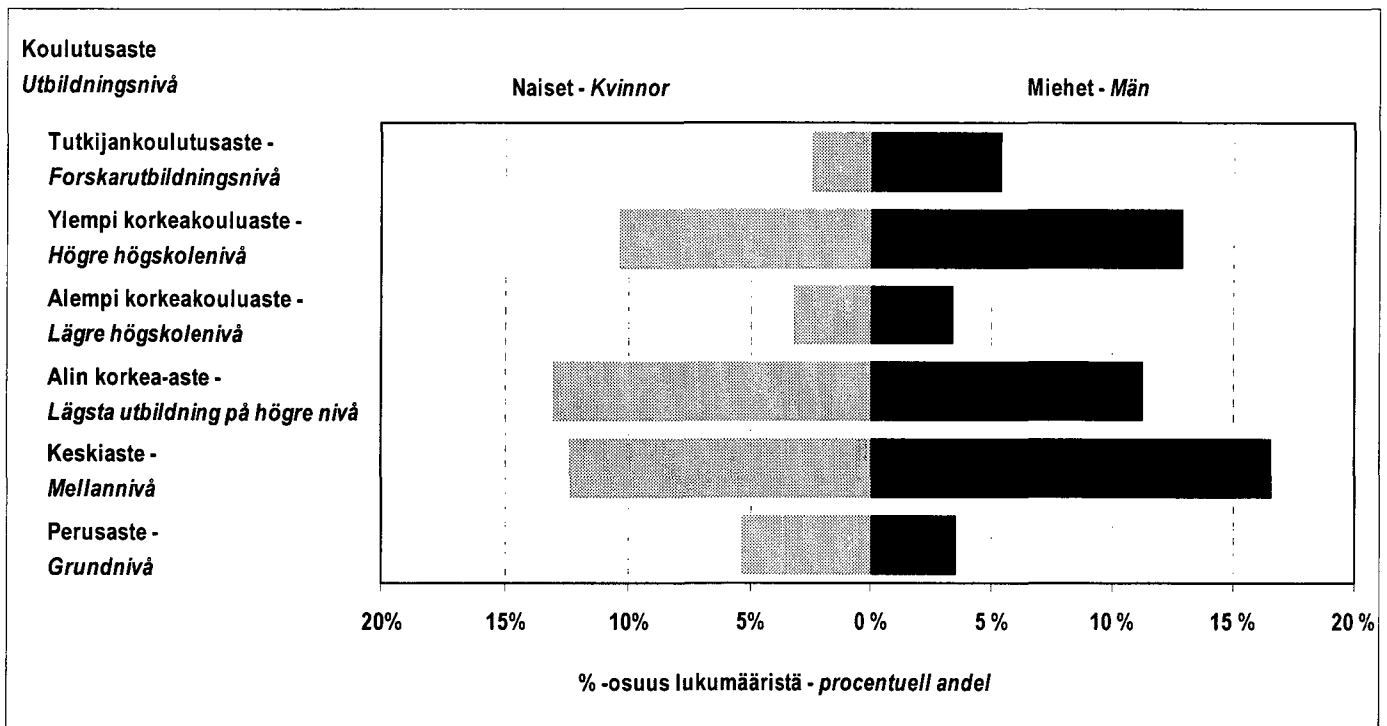
1.3 Kön och utbildning

Största delen av de heltidsanställda som arbetar i Finland är män, 53,1 procent år 2001. År 2000 hade 38,7 procent av männen och 33,0 procent av kvinnorna högskoleexamen (mer än 15 års utbildning). År 2001 var motsvarande siffror för de anställda inom budgetekonomin 40,4 procent respektive 34,2 procent. Den genomsnittliga totallönen för männen i denna grupp är ungefär 3 180 € och 2 610 € för kvinnorna.

9,9 procent har utbildning på grundnivå (ungefär 9 års utbildning) och 28,9 procent har utbildning på mellannivå (ungefär 12 års utbildning).

År 2001 utgjorde kvinnornas medellön 79,2 procent av männens. Andelen hade alltså ökat med 0,3 procent från år 2000. Kvinnor med lägsta utbildning på högre nivå förtjänade 74,8 procent av vad män med motsvarande utbildning förtjänade.

Kuvio 5. Valtion kuukausipalkkaisten miesten ja naisten jakautuminen koulutusasteen mukaan vuonna 2001
 Figur 5. Fördelning av statsanställda månadsavlönade män och kvinnor efter utbildningsnivå år 2001



Taulukko G.

Valtion kuukausipalkkaisten lukumäärät ja kokonaisansiot koulutusasteen³⁾ ja sukupuolen mukaan 2000 - 2001

Tabell G.

Antalet månadsavlönade statsanställda och deras genomsnittliga totallön efter utbildningsnivå³⁾ och kön åren 2000 - 2001

Koulutusaste Utbildningsnivå	Lukumäärät - Antal						Keskimääräinen kokonaisansio, € Genomsnittlig totallön, €					
	2000			2001			2000			2001		
Sukupuoli	Yht.	Ves ¹⁾	Tes ²⁾	Yht.	Ves	Tes	Yht.	Ves	Tes	Yht.	Ves	Tes
Kön	Tot.	Tka ¹⁾	Aka ²⁾	Tot.	Tka	Aka	Tot.	Tka	Aka	Tot.	Tka	Aka
Alempi perusaste - Lägre grundnivå												
Miehet - Män	3 102	1 167	1 935	1 805	1 101	704	1 996	1 978	2 007	1 973	2 033	1 878
Naiset - Kvinnor	2 791	2 107	684	2 496	1 969	527	1 615	1 654	1 493	1 695	1 733	1 556
Yhteensä - Totalt	5 893	3 274	2 619	4 301	3 070	1 231	1 816	1 770	1 873	1 812	1 841	1 741
Ylempi perusaste - Högre grundnivå												
Miehet - Män	2 256	1 572	684	2 030	1 601	429	1 987	2 009	1 936	2 067	2 095	1 962
Naiset - Kvinnor	3 570	3 115	455	3 379	3 005	374	1 682	1 684	1 669	1 759	1 762	1 734
Yhteensä - Totalt	5 826	4 687	1 139	5 409	4 606	803	1 801	1 794	1 830	1 875	1 879	1 855
Keskiaste - Mellanivå												
Miehet - Män	18 716	14 401	4 315	17 937	14 789	3 148	2 020	2 043	1 941	2 100	2 126	1 977
Naiset - Kvinnor	13 331	10 858	2 473	13 403	11 171	2 232	1 675	1 678	1 661	1 759	1 762	1 743
Yhteensä - Totalt	32 047	25 259	6 788	31 340	25 960	5 380	1 877	1 887	1 839	1 955	1 970	1 880
Alin korkea-aste - Lägsta utbildning på högre nivå												
Miehet - Män	13 026	10 924	2 102	12 183	11 045	1 138	2 323	2 346	2 205	2 404	2 422	2 235
Naiset - Kvinnor	14 255	12 848	1 407	14 189	13 071	1 118	1 704	1 693	1 803	1 798	1 787	1 919
Yhteensä - Totalt	27 281	23 772	3 509	26 372	24 116	2 256	2 001	1 994	2 044	2 079	2 079	2 078
Alempi korkeakouluaste - Lägre högskolenivå												
Miehet - Män	3 785	2 713	1 072	3 683	2 842	841	2 658	2 706	2 539	2 766	2 815	2 601
Naiset - Kvinnor	3 240	2 766	474	3 456	3 007	449	2 119	2 122	2 100	2 196	2 196	2 194
Yhteensä - Totalt	7 025	5 479	1 546	7 139	5 849	1 290	2 411	2 412	2 406	2 491	2 498	2 461
Ylempi korkeakouluaste - Högre högskolenivå												
Miehet - Män	13 927	11 260	2 667	13 994	11 566	2 428	2 927	2 976	2 721	3 078	3 131	2 821
Naiset - Kvinnor	10 958	8 914	2 044	11 269	9 344	1 925	2 468	2 520	2 240	2 605	2 658	2 347
Yhteensä - Totalt	24 885	20 174	4 711	25 263	20 910	4 353	2 726	2 776	2 513	2 868	2 921	2 612
Tutkijankoulutusaste - Forskarutbildningsnivå												
Miehet - Män	5 758	4 881	877	5 859	4 936	923	3 470	3 533	3 122	3 663	3 738	3 258
Naiset - Kvinnor	2 544	2 103	441	2 665	2 192	473	2 999	3 050	2 753	3 183	3 238	2 931
Yhteensä - Totalt	8 302	6 984	1 318	8 524	7 128	1 396	3 326	3 388	3 000	3 514	3 585	3 148
Yhteensä - Totalt												
Miehet - Män	60 570	46 918	13 652	57 491	47 880	9 611	2 472	2 531	2 270	2 603	2 645	2 394
Naiset - Kvinnor	50 689	42 711	7 978	50 857	43 759	7 098	1 949	1 956	1 909	2 061	2 066	2 029
Yhteensä - Totalt	111 259	89 629	21 630	108 348	91 639	16 709	2 235	2 258	2 137	2 350	2 370	2 239

¹⁾Virkamiehet - Statstjänstemän²⁾Työsuhteiset - I arbetsavtalsförhållande³⁾Koulutusluokitus 1999 - Utbildningsklassificering 1999

1.4 Palveluksessaoloaika valtiolla

Valtion kuukausipalkkaisilla oli vuonna 2001 valtion palvelua keskimäärin n. 15 vuotta, naisilla n. 14 ja miehillä n. 15 vuotta. Miesten keski-ikä oli 42 ja naisten 44 ja kuukausipalkkaisten keskimäärin 43 vuotta.

52 % kuukausipalkkaisista on ollut valtion palveluksessa vähintään 15 vuotta ja 29 % täyttänyt 50 vuotta. Toisaalta 14 prosenttia kuukausipalkkaisista on ollut valtiolla korkeintaan 2 vuotta ja noin 38 % kuukausipalkkaisista on alle 40 vuotiaita.

Valtion palveluksessaoloajalla tarkoitetaan tässä ns. varsinaista valtion palvelusta, johon on laskettu palveluksessaoloaika päätoimessa valtiolla. Valtion palvelusaikaan ei lasketa varusmiespalvelua, valtioenemmistöisen yhtiön, Suomen Pankin, Kansaneläkelaitoksen tms. palveluksessaoloaika.

1.4 Anställningstid hos staten

Tjänstgöringstiden för statens månadsavlönade var 2001 i medeltal 15 år, omkring 14 för kvinnor och omkring 15 för män. Medelåldern för män var 42 och för kvinnor 44 år. Medelåldern för månadsavlönade var i medeltal 43 år.

Omkring 52 procent av de månadsavlönade har varit anställda av staten i minst 15 år och 29 procent har fyllt 50 år. Å andra sidan har 14 procent av de månadsavlönade varit statsanställda i högst 2 år och ungefär 38 procent av de månadsavlönade har inte fyllt 40 år.

Med tid i statens tjänst avses här s.k. egentlig statlig tjänst, som omfattar huvudsyssla i statens tjänst. Till tid i statens tjänst räknas inte beväringstjänst, tjänst hos Finlands Bank, Folkpensionsanstalten, bolag med statsmajoritet e.d.

Taulukko H. Valtion kuukausipalkkaisten jakautuminen valtion palveluksessaolovuosien ja ikäryhmän mukaan marraskuussa 2001

Tabell H. Fördelning av statsanställda månadsavlönade efter tjänstgöringstid hos staten och efter åldersgrupp i november 2001

Palveluksessaoloaika vuosina Tjänstgöringstid i år	Ikä alle 40 vuotta Ålder under 40 år			Ikä 40 - 49 vuotta Ålder 40 - 49			Ikä yli 50 vuotta Ålder över 50 år		
	Miehet	Naiset	Yht.	Miehet	Naiset	Yht.	Miehet	Naiset	Yht.
	Män	Kvinnor	Tot.	Män	Kvinnor	Tot.	Män	Kvinnor	Tot.
0 - 2	24,2	33,2	28,0	4,1	7,9	6,0	2,7	3,7	3,2
3 - 4	18,2	20,0	19,0	3,4	6,5	4,9	2,3	3,4	2,9
5 - 7	17,6	16,5	17,1	4,8	8,7	6,7	3,2	4,6	3,9
8 - 10	13,1	10,0	11,8	3,9	6,2	5,0	2,0	3,1	2,6
11 - 14	17,5	13,8	15,9	10,6	13,8	12,1	4,8	7,4	6,1
15 - 17	7,0	4,8	6,1	13,1	13,7	13,4	3,9	6,2	5,1
18 -	2,5	1,6	2,1	60,1	43,1	51,8	81,1	71,6	76,2
Yhteensä - Totalt, %	100	100	100	100	100	100	100	100	100
Keskim. Kokonaisansiot, € Genomsnittlig totallön, €	2 227	1 878	2 080	2 713	2 110	2 420	3 059	2 207	2 625
Lukumäärät - Antal	24 033	17 603	41 636	18 070	17 175	35 245	15 388	16 079	31 467
Palveluksessa oloaika valtiolla keskimäärin, vuotta - Tjänstgöringstid hos staten i genomsnitt, år	6,9	5,6	6,3	17,6	15,0	16,3	24,9	22,6	23,7

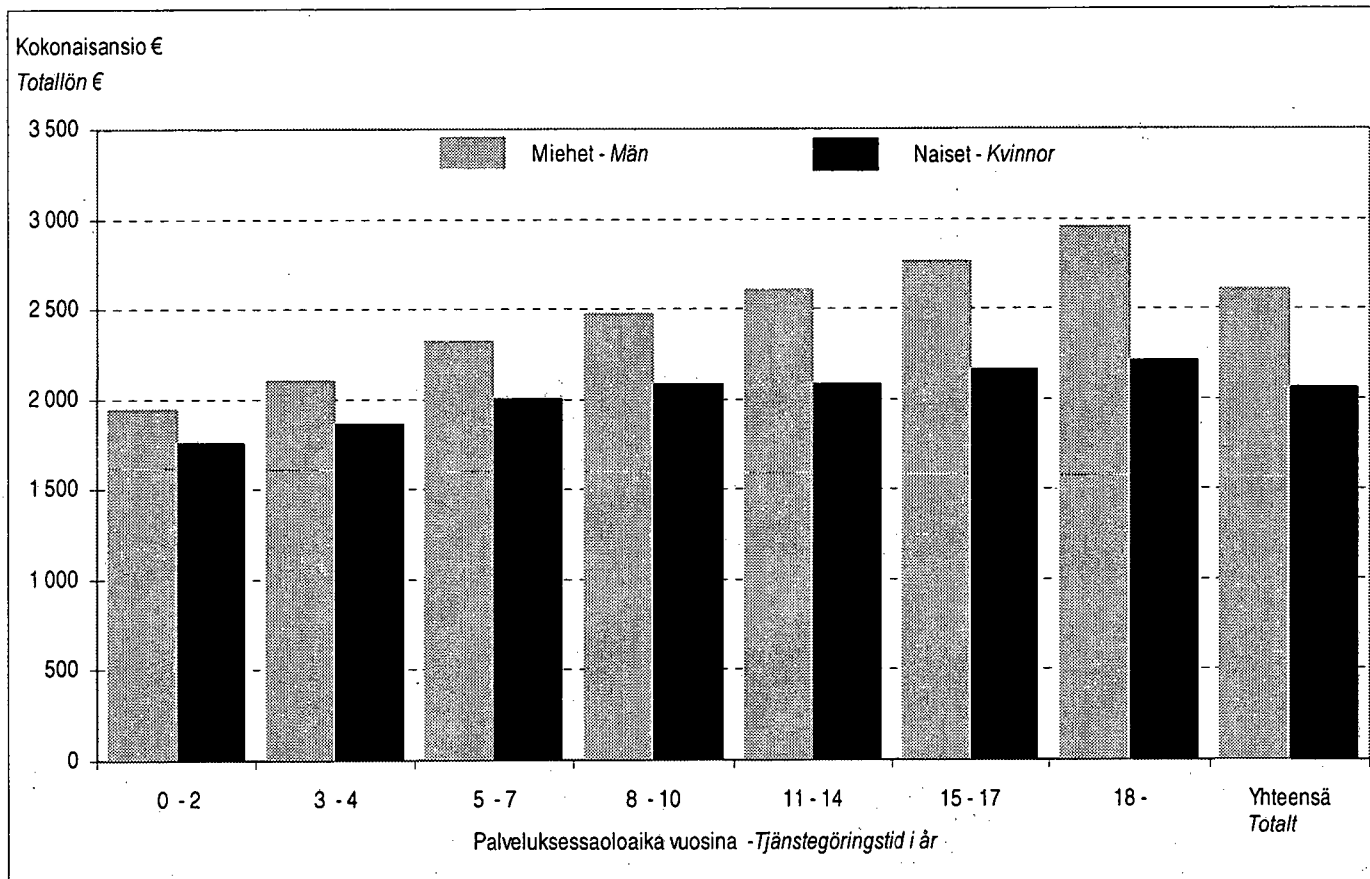
Miehillä yli 18 vuotta palveluksessaolon ryhmässä ovat ansiot 52 % korkeammat verrattuna 0–2 vuotta palveluksessa olleisiin. Naisilla vastaava suhde on vain noin 26 %. Tähän vaikuttavat mm. rakenne-erot.

Naisten kokonaisansioiden osuus miesten ansioista laskee tasaisesti (kaikissa palveluvuosisyryhmissä) siten, että 0–2 palveluvuosisyryhmässä prosentiosuus on noin 90 % ja yli 18 vuoden ryhmässä vain noin 75 %.

Män som varit anställda över 18 år har 52 procent högre löner än män som varit anställda 0–2 år. Motsvarande siffra är bara 26 procent för kvinnor. På detta inverkar bl.a. strukturskillnader.

Kvinnornas totallönn jämfört med männens sjunker jämnt (inom alla tjänsteårsgrupper). I gruppen 0–2 tjänsteår förtjänar kvinnorna ungefär 90 procent av vad männe förtjänar och i gruppen över 18 år bara omkring 75 procent.

Kuvio 6. Valtion kuukausipalkkaisten kokonaisansioiden jakautuminen valtion palveluksessaoloajan mukaan vuonna 2001
Figur 6. Fördelning av statsanställda månadsavlönades totallönn efter tjänstgöringstid hos staten år 2001



1.5 Alueellinen jakautuminen

Suomessa käytetyt aluejaot muuttuivat merkittävästi 1.9.1997. Tällöin läänien määrää vähennettiin kahdestoista kuuteen. Myös maakuntajakoa tarkennettiin ja muodostettiin uusi Itä-Uudenmaan maakunta. Valtion palkkatilastoissa käytetään jatkossa lääniluokituksen rinnalla maakuntaluokitusta, joka muodostaa Euroopan unionin alueluokitusjärjestelmässä luokitusason 3 (Nuts 3).

Lähteenä on käytetty liitetaulukkoa 4.

1.5 Regional fördelning

De regionala fördelningar som används i Finland ändrades på ett betydande sätt 1.9.1997. Då minskades antalet län från tolv till sex. Också fördelningen av landskapen justerades och då bildades det nya Östra Nylands landskap. I lönestatistiken över statsanställda används i fortsättningen vid sidan om länsindelning också landskapsindelningen, som utgör klassificeringsnivå 3 (Nuts 3) i Europeiska unionens system för regionala indelningar.

Tabellbilaga 4 har använts som källa.

Taulukko I. Valtion kuukausipalkkaisten lukumäärät ja kokonaiskeskiansiot maakunnittain marraskuussa 2001 ja muutokset vuosina 2000 - 2001

Tabell I. Antalet månadsavlönade statsanställda och deras genomsnittliga totallön efter landskap i november 2001 och förändringar åren 2000 - 2001

Alue Område	Lukumäärä Antal			Keskimmääinen kokonaisansio Genomsnittlig totallön		
	Maakunta Landskap	Yhteensä Totalt	%-osuus Procentuell andel	Muutos Förändrig %	Yhteensä Totalt €	Muutos Förändrig %
		2001	2001	2000 - 2001	2001	2000 - 2001
Manner-suomi - Fasta Finland						
Uusimaa - <i>Nyland</i>		45 896	39,1 %	1,0 %	2 498	5,4 %
Itä-Uusimaa - <i>Östra Nyland</i>		481	0,4 %	-13,3 %	2 258	2,5 %
Varsinais-Suomi - <i>Egentliga Finland</i>		9 558	8,2 %	-3,5 %	2 265	4,6 %
Satakunta - <i>Satakunta</i>		2 782	2,4 %	0,1 %	2 095	5,2 %
Kanta-Häme - <i>Egentliga Tavastland</i>		4 139	3,5 %	-1,9 %	2 174	4,9 %
Pirkanmaa - <i>Birkaland</i>		8 703	7,4 %	-2,7 %	2 334	6,0 %
Päijät-Häme - <i>Päijänne-Tavastland</i>		1 796	1,5 %	-5,9 %	2 128	4,1 %
Kymenlaakso - <i>Kymmenedalen</i>		3 510	3,0 %	-5,8 %	2 147	2,2 %
Etelä-Karjala - <i>Södra Karelen</i>		2 645	2,3 %	-0,7 %	2 184	5,2 %
Etelä-Savo - <i>Södra Savolax</i>		2 715	2,3 %	-7,4 %	2 162	4,3 %
Pohjois-Savo - <i>Norra Savolax</i>		5 402	4,6 %	-3,4 %	2 245	5,7 %
Pohjois-Karjala - <i>Norra Karelen</i>		3 481	3,0 %	-5,3 %	2 259	5,2 %
Keski-Suomi - <i>Mellersta Finland</i>		6 255	5,3 %	0,6 %	2 292	4,8 %
Etelä-Pohjanmaa - <i>Södra Österbotten</i>		1 720	1,5 %	-8,6 %	2 164	5,5 %
Pohjanmaa - <i>Österbotten</i>		3 046	2,6 %	-3,9 %	2 344	5,0 %
			0,0 %			
Keski-Pohjanmaa - <i>Mellersta Österbotten</i>		745	0,6 %	-3,0 %	2 141	4,1 %
Pohjois-Pohjanmaa - <i>Norra Österbotten</i>		7 059	6,0 %	-5,9 %	2 309	4,6 %
Kainuu - <i>Kajanaland</i>		1 964	1,7 %	-7,6 %	2 150	3,9 %
Lappi - <i>Lappland</i>		5 148	4,4 %	-12,1 %	2 381	4,9 %
Ahvenanmaa - <i>Åland</i>		225	0,2 %	-1,7 %	2 477	7,0 %
Kotimaassa toimivat yhteensä Verksam i Finland totalt		117 270	100,0 %	-2,3 %	2 350	5,1 %

1.6 Kuukausipalkkaiset hallinnonaloittain

Valtion kuukausipalkkaisten palkansaajien jakautumista eri aloille voidaan kuvata mm. budjetin pääluokan ja toimialan mukaan. Tässä tarkastellaan budjetin pääluokan mukaista hallinnonaloittaista jakautumista.

Budjettitalouteen kuuluvasta henkilöstöstä toimi vuonna 2001 opetusministeriön hallinnonalalla selvästi eniten kuukausipalkkaisia (27 %). Seuraavaksi suurimpia olivat puolustusministeriön (15 %), sisäasiainministeriön (14 %) sekä valtiovarainministeriön (noin 9 %) hallinnon-
alat.

Palkkauksellisesti hallinnonalat poikkeavat varsin paljon toisistaan. Taulukon keskiarvolukujen taustalla ovat mm. erilaiset tehtävät ja henkilöstörakenteet. (Taulukko J).

1.6 Månadsavlönade efter förvaltningsområde

Statens månadsavlönade löntagare uppdelas på olika områden, bl.a. efter huvudtitel i budgeten och näringsgren. I detta sammandrag granskas uppdelningen efter huvudtitel i budgeten.

Av personalen inom budgetekonomin hade undervisningsministeriets förvaltningsområde år 2001 den klart största andelen (27 procent). Därefter följde försvarsministeriets (15 procent), inrikesministeriets (14 procent) samt finansministeriets (ungefär 9 procent) förvaltningsområden.

När det gäller löner skiljer sig förvaltningsområdena mycket från varandra. Bakom medeltalssiffrorna i tabellen ligger bl.a. olika arbetsuppgifter och personalsammansättning. (Tabell J).

Taulukko J. Valtion kuukausipalkkaisten lukumäärät ja kokonaiskeskiansiot budjetin pääluokan mukaan vuosina 1995, 2000 ja 2001

Tabell J. Antalet månadsavlönade statsanställda och deras genomsnittliga totallön efter huvudtitel i budgeten åren 1995, 2000 och 2001

Pääluokat Huvudtitel	Kuukausipalkkaisten lukumäärä ¹⁾			Keskimmääinen kokonaisansio ²⁾		
	Antal månadsavlönade			Totallön i genomsnitt		
	1995	2000	2001	1995 ³⁾	2000	2001
21 Tasavallan presidentin kanslia <i>Republikens presidents kansli</i>	60	68	67	2 198	2 429	2 562
22 Eduskunta Riksdagen <i>Riksdagen</i>	392	607	766	2 584	2 574	2 803
23 Valtioneuvosto <i>Statsrådet</i>	207	260	259	2 524	2 628	2 757
24 Ulkoasianministeriön hallinnonala <i>Utrikesministeriets förvaltningsområde</i>	1 703	1 937	1 646	2 187	2 473	2 678
25 Oikeusministeriön hallinnonala <i>Justitieministeriets förvaltningsområde</i>	7 448	9 089	9 503	2 082	2 314	2 434
26 Sisäasiainministeriön hallinnonala <i>Inrikesministeriets förvaltningsområde</i>	16 659	16 212	16 437	2 013	2 260	2 359
27 Puolustuministeriön hallinnonala <i>Försvarsministeriets förvaltningsområde</i>	17 155	17 323	17 365	1 852	2 153	2 239
28 Valtiovarainministeriön hallinnonala <i>Finansministeriets förvaltningsområde</i>	10 954	10 655	10 601	1 835	2 114	2 216
29 Opetusministeriön hallinnonala <i>Undervisningsministeriets förvaltningsområde</i>	28 592	30 732	31 780	2 006	2 249	2 375
30 Maa- ja metsätalousministeriön hallinnonala <i>Jord- och skogsbruksministeriets förvaltningsområde</i>	5 572	5 343	5 332	1 845	2 100	2 228
31 Liikenne- ja viestintäministeriön hallinnonala <i>Kommunikationsministeriets förvaltningsområde</i>	10 103	8 364	4 294	2 010	2 394	2 694
32 Kauppa- ja teollisuusministeriön hallinnonala <i>Handels- och industriministeriets förvaltningsområde</i>	4 903	6 599	6 489	2 295	2 541	2 695
33 Sosiaali- ja terveysministeriön hallinnonala <i>Social- och hälsovårdsministeriets förvaltningsområde</i>	2 630	3 621	3 618	2 020	2 315	2 460
34 Työministeriön hallinnonala <i>Arbetsministeriets förvaltningsområde</i>	12 069	6 304	5 673	1 481	1 739	1 847
35 Ympäristöministeriön hallinnonala <i>Miljöministeriets förvaltningsområde</i>	2 167	2 580	2 513	2 057	2 304	2 441

¹⁾ Lukumäärässä on valtion kotimaan kokoaikaiset täysipalkkaiset, kokoaikaiset osapalkkaiset, osa-aikaiset ja ulkomailla toimivat koko- ja osa-aikaiset palkansaajat. Löntagare inom statens budgetekonomi som är heltidsanställda med full lön och heltidsanställda med dellön i Finland samt deltidsanställda löntagare och hel- och deltidsanställda löntagare som är stationerade utomlands

²⁾ Valtion budjettitalouden kotimaan kokoaikaiset täysipalkkaiset palkansaajat
Löntagare inom statens budgetekonomi som är heltidsanställda, har full lön och arbetar i Finland

³⁾ Euro on 5,94573 mk
En euro är 5,94573 mk

1.7 Ammattiryhmiin jakautuminen

Yli puolet valtion budjettitaloudessa toimivista naisista toimii hallinnollisessa tai konttoriteknisessä ammattiryhmässä, osasto- tai toimistosihteerinä tai toimistovirkailijana tai verotustehtävissä vero-valmistelijana. Kemian ja fysiikan alaan kuuluvassa ammattiryhmässä naiset toimivat laborantteina ja laboratorioapulaisina. Palvelutehtävissä naiset taas toimivat siivoojina ja keittäjinä ja muissa taloudenhoitotehtävissä.

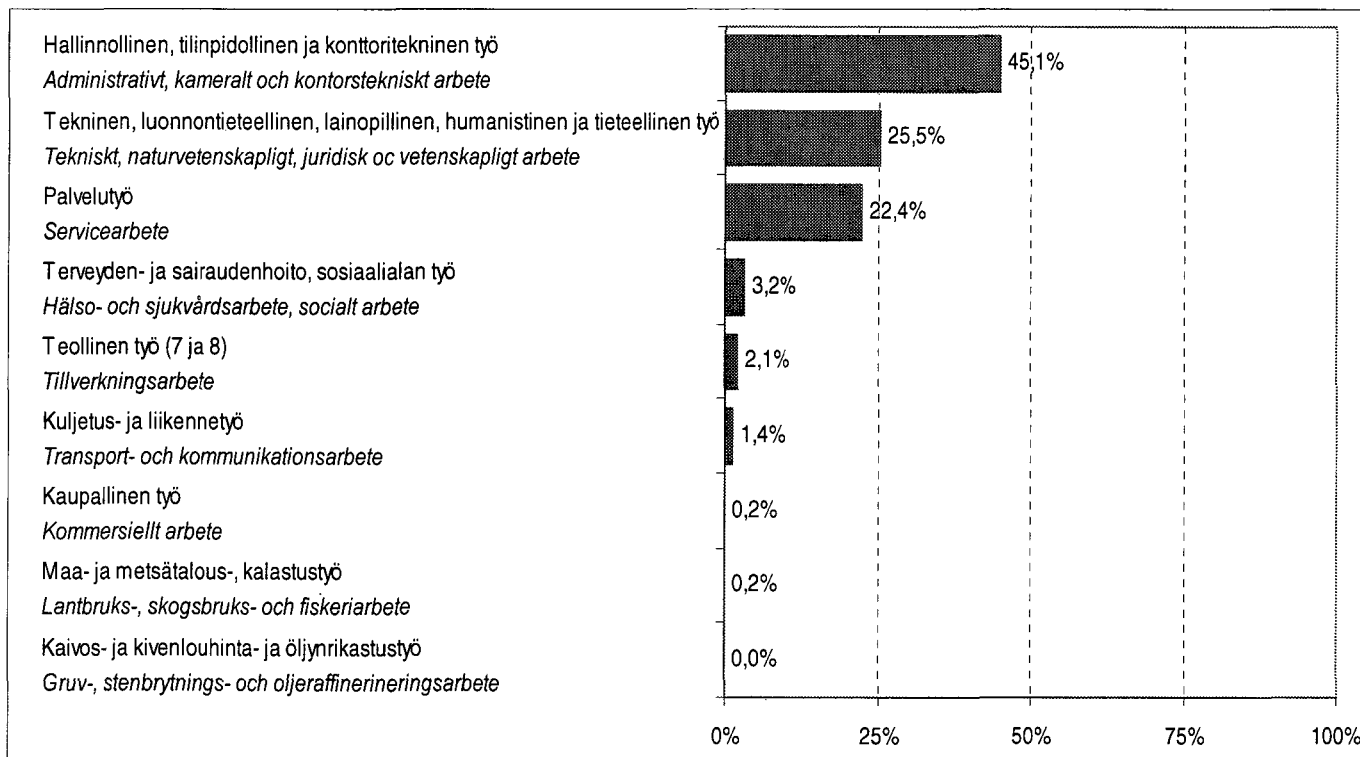
Lähes joka neljäs mies on hallinnollisessa ja konttoriteknisessä ammattiryhmässä, jossa he toimivat valtiohallinnon johtavina toimihenkilöinä, esittelijöinä ja valmistelijoina sekä verovirkailijoina. 27 % miehistä on teknisen, luonnontieteellisen tai humanistisen työn ammattiryhmässä ja toimivat insinööreinä tai teknikkoina sekä opetuslalla. Kolmannes miehistä toimii palvelutehtävissä pääasiassa poliiseina, tullivartijoina sekä sotilastyössä. (Taulukko K)

1.7 Fördelning efter yrkesgrupp

Av personalen inom statens budgetekonomi arbetar nästan varannan kvinna inom någon administrativ eller kontorsteknisk yrkesgrupp som avdelnings- eller byråsekreterare eller som byråanställd eller inom beskattningen som skatteberedare. Inom yrkesgruppen för kemi och fysik arbetar kvinnorna som laboranter och laboratoriebiträden. Inom serviceyrken arbetar kvinnorna som städare och kokerskor samt med övriga hushållsuppgifter.

Nästan var fjärde man arbetar inom någon administrativ eller kontorsteknisk yrkesgrupp, där de verkar inom statsförvaltningen som ledande tjänstemän, föredragande och handläggare samt som skattetjänstemän. Omkring 27 procent av männen arbetar inom yrkesgruppen för tekniskt, naturvetenskapligt eller humanistiskt arbete, där de verkar som ingenjörer eller tekniker samt inom undervisning. En tredjedel av männen arbetar inom serviceyrken, huvudsakligen som poliser eller tullvakter eller med militära uppgifter. (Tabell K)

Kuvio 7. Valtion budjettitalouteen kuuluvan henkilöstön jakautuminen ammattiryhmiin marraskuussa 2001
Figur 7. Statsanställda inom budgetekonomin fördelade på yrkesgrupper i november 2001



Taulukko K. Valtion kuukausipalkkaisten jakautuminen ammattiryhmiin marraskuussa 2001

Tabell K. Statsanställda månadsavlönade fördelade på yrkesgrupper i november 2001

Ammattiryhmä Yrkesgrupp	Lukumäärä Antal	% -osuus Procentuell andel	Säännöllisen työajan ansio		Kokonaisansio	
			Lön för ordinarie arbetstid		Totallönen	
			N/M K/M	N/M K/M	N/M K/M	N/M K/M
Sukupuoli Kön		%	€	%	€	%
0 Tekninen, luonnontieteellinen, lainopillinen, humanistinen ja tieteellinen työ						
Tekniskt, naturvetenskapligt, juridiskt, humanistiskt och vetenskapligt arbete	27 580	25,5	2 626		2 653	
Miehet - Män	15 801	27,5	2 831		2 861	
Naiset - Kvinnor	11 779	23,2	2 348	82,9	2 371	82,9
1 Terveyden- ja sairaudenhoito, sosiaalialan työ						
Hälso- och sjukvårdsarbete, socialt arbete	3 436	3,2	2 159		2 197	
Miehet - Män	1 166	2,0	2 415		2 470	
Naiset - Kvinnor	2 270	4,5	2 028	84,0	2 058	83,3
2 Hallinnollinen, tilinpidollinen ja konttoritekninen työ						
Administrativt, kameralt och kontorstekniskt arbete	48 860	45,1	2 187		2 202	
Miehet - Män	16 700	29,0	2 591		2 616	
Naiset - Kvinnor	32 160	63,2	1 975	76,2	1 985	75,9
3 Kaupallinen työ						
Kommersiellt arbete	252	0,2	2 139		2 170	
Miehet - Män	94	0,2	2 195		2 232	
Naiset - Kvinnor	158	0,3	2 106	95,9	2 134	95,6
4 Maa- ja metsätalous-, kalastustyö						
Lantbruks-, skogsbruks- och fiskeriarbete	213	0,2	1 721		1 772	
Miehet - Män	141	0,2	1 757		1 809	
Naiset - Kvinnor	72	0,1	1 649	93,9	1 700	94,0
5 Kaivos- ja kivenlouhinta- ja öljynrikastustyö						
Gruv-, stenbrytnings- och oljeraffineringsarbete	19	0,0	1 702		1 719	
Miehet - Män	19	0,0	1 702		1 719	
Naiset - Kvinnor	-	-	-	-	-	-
6 Kuljetus- ja liikennetyö						
Transport- och kommunikationsarbete	1 486	1,4	2 532		2 687	
Miehet - Män	1 204	2,1	2 701		2 889	
Naiset - Kvinnor	282	0,6	1 782	66,0	1 792	62,0
7 Teollinen työ (7 ja 8)						
Tillverkningsarbete	2 227	2,1	1 770		1 831	
Miehet - Män	1 892	3,3	1 810		1 880	
Naiset - Kvinnor	335	0,7	1 539	85,0	1 547	82,3
9 Palvelutyö						
Servicearbete	24 275	22,4	2 264		2 357	
Miehet - Män	20 474	35,6	2 355		2 457	
Naiset - Kvinnor	3 801	7,5	1 760	74,7	1 802	73,3
Yhteensä - Totalt	108 348	100,0	2 310		2 350	
Miehet - Män	57 491	100,0	2 544		2 603	
Naiset - Kvinnor	50 857	100,0	2 044	80,3	2 061	79,2

2 Tilaston tuotantotavasta

Valtion henkilöstön palkoista kerätään tietoja yhdellä tiedustelulla. Kuukausipalkkaisten tiedustelussa kerätään tiedot virkasuhteisista (virkamiehistä) ja työsopimus-suhteisista kuukausipalkkaisista. Tuntipalkkaisista kerätään tiedot työsopimussuhteisista tuntipalkkaisista. Tiedot kerätään ministeriöiltä, virastoilta ja laitoksilta henkilöittäin. Tiedoista muodostetaan rekisterit, joita päivitetään kerran vuodessa.

Valtion virkasuhteisia ja kuukausipalkkaisia työsopimussuhteisia koskevat tiedot on yleensä kerätty kunkin vuoden marraskuulta. Vuodesta 1989 lähtien tiedustelu on tehty syyskuulta ja 1994 marraskuulta. Rekisterin ylläpidosta on vuoteen 1981 asti vastannut Tilastokeskus, sen jälkeen Valtiokonttori.

Valtion virkasuhteisten palkkatietoja on yhtäjaksoisesti saatavissa vuodesta 1963 ja työsopimussuhteisten vuodesta 1966 lähtien. Vuodesta 1965 lähtien on valtion virkasuhteisten palkkatilastoa tehty rekisterin pohjalta. Työsopimussuhteisten osalta rekisteripohjaisuuteen siirryttiin vuonna 1969. Ennen vuotta 1963 on tietoja kerätty erilliselvityksillä, joiden tuloksia on julkaistu mm. komiteamietinnöissä.

Vuoden 2001 marraskuun tiedot on kerännyt Valtiokonttori. Suurin osa niistä on saatu konekielisesti palkanlaskentajärjestelmästä, mutta osa (n. 0,4 %) on kerätty lomakkeilla. Henkilötiedustelulla on aikaisempina vuosina kerätty tiedot erikseen virka- ja työsopimussuhteisista kuukausipalkkaisista. Vuoden 1990 tiedusteluun Valtiokonttori yhdisti rekisterit ja samassa yhteydessä se teki tietosisältöön joitakin muutoksia.

Rekisterien haltija on Valtiovarainministeriö, joka on luovuttanut ylläpitovastuun Valtiokonttorille. Atk-tekniikasta työstä vastaa TietoEnator Oyj. Tilastokeskus saa käyttöönsä atk-tiedoston, joka sisältää tilastotuotannon kannalta tarpeelliseksi katsotut tiedot. Tästä tiedostosta Tilastokeskus tuottaa valtion kuukausipalkkaisten tilastojulkaisun.

2 Uppgörandet av statistiken

Uppgifter om de statsanställdas löner samlas in med en förfrågan. I förfrågan till månadsavlönade insamlas uppgifter om månadsavlönade personer i tjänsteförhållande (tjänstemän) och i arbetsavtalsförhållande. Förfrågan om timavlönade gäller timavlönade personer i arbetsavtalsförhållande. Uppgifterna samlas in av ministerierna, ämbetsverken och inrättningarna för varje person. På basis av uppgifterna uppgörs register som uppdateras.

Uppgifterna om anställda i tjänsteförhållande och månadsavlönade i arbetsavtalsförhållande har i allmänhet samlats in gällande november. Sedan år 1989 gäller förfrågan september och år 1994 november. T.o.m. 1981 ansvarade Statistikcentralen för upprätthållandet av registret, varefter Statskontoret tagit över uppgiften.

Uppgifter om statsanställda i tjänsteförhållande har funnits att tillgå utan avbrott sedan år 1963 och uppgifter om anställda i arbetsavtalsförhållande sedan år 1966. Sedan år 1965 har lönestatistik över statsanställda i tjänsteförhållande gjorts upp på basis av register. När det gäller anställda i arbetsavtalsförhållande började man använda register år 1969. Före 1963 samlades uppgifterna in i form av specialutredningar, som bl.a. publicerats i kommittébetänkanden.

Statskontoret har samlat in uppgifterna för november 2001. Största delen av uppgifterna har erhållits i maskinläsbar form ur löneräkningssystem, men en del (ungefär 0,4 procent) har samlats in med blanketter. Under tidigare år insamlades uppgifter för separata register om månadsavlönade personer i tjänsteförhållande och i arbetsavtalsförhållande. Statskontoret slog inför 1990 års förfrågan samman dessa två register och gjorde samtidigt vissa ändringar i innehållet.

Registren innehas av Finansministeriet, som överlät uppdateringsansvaret på Statskontoret. TietoEnator Abp svarar för det datatekniska arbetet. Statistikcentralen får till sitt förfogande ett dataregister, som innehåller de uppgifter som behövs för statistikproduktionen. Ur detta register utarbetar Statistikcentralen tabellerna för statistikpublikationen om den månadsavlönade statsanställda personalen.

3 Tiedustelun tietosisältö

Rekisterin piiriin kuuluvat kaikki 30.11.2001 virka- tai työsopimussuhteessa valtioon olleet kuukausi- ja tuntipalkkaiset. Rekisteriin ilmoitettavat palkkatiedot ovat marraskuulta. Lisäksi tiedustelun piiriin kuuluvat oppisopimussuhteiset, aluksissa työskentelevät sekä työministeriön varoilla palkatut sekä kuukausi- että tuntipalkkaiset työntekijät.

Tiedustelun piiriin kuuluvat myös sellaiset sivutoimiset henkilöt, joilla on määritelty kiinteä työaika tai kiinteä kuukausipalkkio.

Rekisterin tietosisältö on tilaston tuottamiseen liittyviltä olennaisilta kohdilta seuraava:

3.1 Henkilötiedot

- nimi
- sukupuoli
- henkilötunnus
- yleissivistys
- suoritettuja tutkintoja koskevat tiedot
- ulkomaalaisen kansalaisuus

3.2 Työpaikkaa koskevat tiedot

- virasto
- tieto budjetin pääluokasta, luvusta ja momentista, jolta palkka on maksettu
- työpaikan tai asemapaikan sijaintikunta
- paikkakuntakalleusluokka (kalleusryhmä)

3.3 Hoidettua virkaa tai tointa koskevat tiedot

- palvelussuhdetiedot
- virka/ammattinimike
- virassa/toimessa sovellettu työaikasääntö
- viran/toimen sijoituspalkkaluokka
- säännöllinen työaika/opettajilla huojentamaton
- viikko-opetusvelvollisuus
- palveluksessaoloaika valtiolla (ns. puhdas valtion palvelus)
- ikälisiin/palvelusvuosilisiin oikeuttava palvelusaika

3.4 Verotusta koskevat tiedot

- ennakonpidätysprosentti marraskuulta.

3 Uppgiftsinnehållet

Registret omfattar alla månadsavlönade och timavlönade statsanställda som 30.11.2001 haft tjänste- eller arbetsavtalsförhållande hos staten. De löneuppgifter som skall föras in i registret gäller november. Därtill gäller förfrågan både månads- och timavlönade arbetstagare som avlönats med arbetsministeriets medel samt personer i läroavtalsförhållande och personer som arbetar på fartyg.

Förfrågan gäller även sådana anställda i bisyssla som har fast arbetstid eller fast månadslön.

Registret upptar följande uppgifter som är viktiga för uppgörandet av statistiken:

3.1 Personuppgifter

- namn
- kön
- personbeteckning
- allmänbildning
- uppgifter om avlagda examina
- utlännings nationalitet

3.2 Uppgifter om arbetsplatsen

- ämbetsverk
- uppgift om den huvudtitel, det kapitel och det moment i budgeten från vilket lönen betalats
- kommun där arbetsplatsen eller stationeringsorten är belägen
- dyrortsgrupp

3.3 Uppgifter om tjänsten eller befattningen

- uppgifter om anställningsförhållandet
- tjänste/yrkesbenämning
- arbetstidsbestämmelse som tjänsten/befattningen lyder under
- tjänstens/befattningens inplaceringslöneklass
- ordinarie arbetstid / för lärare oförändrad undervisningsskyldighet per vecka
- tjänstgöringstid hos staten (s.k. egentlig tjänstgöring hos staten)
- tjänstgöringstid som berättigar till ålderstillägg/årsförhöjning

3.4 Uppgifter om beskattningen

- förskottsinnehållningsprocent i november

3.5 Palkkausta koskevat tiedot

- sijoituspalkkaluokka (virkasuhteiset)
- palkkaluokan korotusten ja alennusten laatu ja määrä (virkasuhteiset)
- lopullinen sijoituspalkkaluokka (virkasuhteiset)
- ikälisien lukumäärä ja ikälisän täydennysosa-prosenti (virkasuhteiset)
- palkkauksen perustaso, paikkakuntaluokan vaikutus (työsopimussuhteiset)
- palvelusvuosilisien lukumäärä (työsopimussuhteiset)
- varsinainen palkka ja sen täysimääräisyys
- tiedot maksetuista lisistä, korvauksista ym. palkkatekijöistä, sisältäen tiedot palkkatekijänlaadusta, maksetusta määrästä ja työtunneista mikäli lisä on tuntiperusteinen
- tiedot palkkauksen täysimääräisyydestä, osa-aikaisuudesta tai osapalkkaisuudesta
- lomaoikeus, lomamääräytymiskaudet ja lomarahavapaa ja pääsopimuksen mukainen lomarahavapaa

Vuonna 2001 rekisteritiedostoa Tilastokeskus täydensi tutkintotietojen osalta tutkintorekisteristä.

4 Tilaston käsitteistä

4.1 Kuukausipalkkaisten ryhmittely

Kuukausipalkkaiset on useissa taulukoissa ryhmitelty kolmeen pääryhmään:

Kotimaassa toimivat kokoaikaiset täysipalkkaiset, joihin luetaan ne kokopäivätyöntekijät, joiden palkka on maksettu koko marraskuulta täysimääräisenä ja joiden viran tai tehtävän hoitaminen on tapahtunut pääasiassa Suomessa, sekä päätoimiset tuntiopettajat.

Ulkomailla toimivat, joihin luetaan kaikki kokopäivätyöntekijät sekä täysipalkkaiset että osa- ja tuntipalkkaiset Suomen valtion ulkomaan edustustoissa ja ulkomailla muissa tehtävissä toimivat.

Budjettitaloudessa toimivat sisältää kotimaassa toimivat kokoaikaiset täysipalkkaiset ilman liikelaitoksia

Kaikki palkkamuodot yhteensä sisältää kaikki sekä koti- että ulkomailla toimivat kokoaikaiset, osaaikaiset ja osapalkkaiset.

Lisäksi on taulukossa 5 on kotimaan kuukausipalkkaiset ryhmitelty 1. ja 6. ikälisän mukaan, joihin on kokonaisansiot laskettu ainoastaan ikälisjärjestelmän piiriin kuuluvilta.

Taulukoissa ei ole mukana sivutoimisia (erillispalkkionsaajia), oppisopimussuhteisia, harjoittelijoita tai tuntipalkkaisia.

3.5 Uppgifter om avlöningen

- inplaceringslöneklass (tjänsteförhållande)
- arten och antalet av löneklassförhöjningar och -sänkningar (tjänsteförhållande)
- slutlig inplaceringslöneklass (tjänsteförhållande)
- antalet ålderstillägg och ålderstilläggets fyllnadsprocent (tjänsteförhållande)
- grundnivå i avlöningen, dyrortsklassens inverkan (arbetsavtalsförhållande)
- antalet tjänstgöringstillägg (arbetsavtalsförhållande)
- ordinarie lön
- uppgifter om betalda tillägg, ersättningar o.d. lönefaktorer, inkl. uppgifter om lönefaktorkvalitet, det betalda beloppet och antalet arbetstimmar i det fall att tillägget betalas på timbas
- uppgifter om fullt lönebelopp, deltidsarbete eller dellön
- semesterrätt och de månader enligt vilka semestern fastställs, utbytesledighet och utbytesledighet enligt huvudavtalet

År 2001 kompletterade Statistikcentralen examensuppgifterna i registret med uppgifter ur examensregistret.

4 Begrepp

4.1 Gruppering av månadsavlönade

I flera tabeller har de månadsavlönade grupperats i tre huvudgrupper:

Heltidsanställda i Finland med full lön. Till dessa räknas de heltidsanställda som fått full lön för november och som huvudsakligen skött sin tjänst eller syssla i Finland, samt timlärare i huvudsyssla.

Heltidsanställda i utlandet. Till dessa räknas samtliga heltidsanställda, både tjänstemän med full lön och deltids- och timavlönade vid finska statens beskickningar utomlands och tjänstemän i andra uppgifter utomlands.

Anställda inom budgetekonomin omfattar heltidsanställda i Finland med full lön exkl. affärsverk.

Alla löneformer sammanlagt innehåller alla heltidsanställda, deltidsanställda och arbetstagare med dellön både i Finland och utomlands.

Utöver detta har man i tabell 5 grupperat de månadsavlönade i Finland enligt 1:a och 6:e ålderstillägget. Här har totallönen räknats endast för dem som hör till ålderstillägssystemet.

Tabellerna innehåller inte uppgifter om personer med tjänsten som bisyssla (personer som får separat arvode), personer i läroavtalsförhållande, praktikanter och timavlönade.

4.2 Palkkakäsitteiden määrittely

Tässä julkaisussa on käytetty kahta palkkakäsitettä:

Säännöllisen työajan ansioon on luettu varsinaisen palkan lisäksi, pätevyysislisät, kylmänalueenlisä, saaristolisa, vuorotyölisät, yötyölisät ym. säännöllisen työajan lisät. Varsinainen palkka muodostuu virkasuhteisilla perus- tai sopimuspalkasta, kalliinpaikanlisästä, ikälisistä, ikälisän täydennysosasta ja palkkausluokkien eroina määritellyistä lisistä. Työsopimussuhteisilla varsinainen palkka muodostuu palkkauksen perustasosta, paikkakuntaluokan vaikutuksesta, palvelusvuosisisistä ja ns. varsinaisen palkan lisistä kuten esimerkiksi henkilökohtaisista-, ammattipätevyys- ja tutkintolisistä.

Säännöllisen työajan ansioon on vuodesta 1990 lähtien otettu mukaan marraskuussa olleesta poissaolosta johtuvia sairausaikalisia, äitiyslomalisiä, luottamusmieskoulutuslisiä yms. vuosilomalisen kaltaisia lisä. Varsinainen vuosilomalisa ei sen sijaan kuulunut tiedusteluun. Tulospalkkion marraskuun osuus on myös luettu säännöllisentyöajan ansioon.

Kokonaisansioon on luettu säännöllisen työajan ansion lisäksi ylityökorvaukset, päivystyspalkkiot, varallaolokorvaukset, hälytysrahat yms. säännöllisen työajan ylittävän työsuorituksen perusteella maksetut lisät.

Lomaraha ei sisälly taulukkojen lukuihin. Lomaraha oli kuukausitasolle muunnettuna vuonna 2001 marraskuussa noin 4 % täysipalkkaisten kotimaassa toimivien palkansaajien kokonaisansioista.

4.3 Tilastolliset tunnusluvut

Tässä julkaisussa käytetyt tilastolliset tunnusluvut:

Desiili on havainto, jonka on pienempi tai yhtäsuuri kuin 10 % 20 %, ... , 90 % havainto. (Esim. 1. desiili on ansio, jota vähemmän saa 10% palkansaajista).

Keskiahajonta on luku, joka mittaa havaintoarvojen hajaantumista muuttujan jakauman keskikohdan ympärille.

Vaihtelukerroin on keskihajonnan ja keskiarvon osamäärä.

4.4 Työaikakäsite

Säännöllinen viikkotyöaika

Tiedustelussa kerätään henkilön säännöllinen viikkotyöaika koko kalenterivuodelta. Opettajille, joilla työaikaan sisältyy opetusvelvollisuutta työaikatiedoksi kerätään vain ns. huojentamaton viikko-opetusvelvollisuus. Tilastoitava työaikäsäännöksen mukainen työaikatieto ei kuvaa tehtyä työaikaa. Opetushenkilöstöllä se kuvaa opetusvelvollisuutta.

4.2 Definition av lönebegreppen

I denna publikation används två lönebegrepp:

Lön för ordinarie arbetstid, till vilken förutom den egentliga lönen räknas kompetenstillägg, kallområdestillägg, skärgårdstillägg, skiftarbetstillägg, tillägg för nattarbete o.d. tillägg för ordinarie arbetstid. När det gäller anställda i tjänsteförhållande utgörs ordinarie lön av grundeller avtalslön, dyrortstillägg, ålderstillägg, ålderstilläggets fyllnadsdel och tillägg definierade som skillnader mellan löneklasserna. När det gäller anställda i arbetsavtalsförhållande utgörs ordinarie lön av grunddel, dyrortsklassens inverkan, tjänstgöringstillägg och s.k. tillägg till ordinarie lön, t.ex. personliga tillägg, tillägg för yrkeskompetens och examenstillägg.

I lönen för ordinarie arbetstid beaktas fr.o.m. år 1990 tillägg för sådan frånvaro i november som berodde på sjukledighet, moderskapsledighet, förtroendemannautbildning o.a. tillägg av samma typ som semestertillägget. Förfrågan omfattade däremot inte det egentliga semestertillägget. Den del av resultatavodet som gällde november har också räknats med i lönen för ordinarie arbetstid.

Totallön, till vilken förutom lön för ordinarie arbetstid räknas övertidsersättning, jourarvoden, beredskapsersättning, alarmpeng o.d. tillägg som betalas för arbete utanför den ordinarie arbetstiden.

Semesterpenning ingår inte i tabelluppgifterna. Omvandlad till månadsnivå var semesterpenningen i november 2001 ungefär 4 procent av totallönen för heltidsanställda löntagare i Finland.

4.3 De statistiska nyckeltalen

De statistiska nyckeltal som används i denna publikation:

Decilen är en observation som är mindre än eller lika stor som en observation på 10 %, 20 %, ..., 90 %. (Den första decilen är t.ex. den lön, som färre än 10 % av löntagarna får.)

Standardavvikelse är ett tal som mäter hur de observerade värdena fördelar sig kring variabelns mittpunkt.

Variationskoefficienten är kvoten av standardavvikelsen och medeltalet

4.4 Begreppet arbetstid

Ordinarie arbetstid per vecka

Uppgifter om en persons genomsnittliga ordinarie arbetstid per vecka under hela kalenderåret. För lärare vars arbetstid innehåller undervisningsskyldighet insamlas endast uppgifter om den s.k. oförändrade undervisningsskyldigheten per vecka. Statistiken över den lagstadgade arbetstiden beskriver inte arbetad tid. För personal i undervisningsbranschen beskriver den undervisningsskyldighet.

5 Taulukoissa käytetyistä luokitteluista

Tutkintojen luokittelu perustuu Tilastokeskuksen koulutusluokituksen¹⁾. Ne virkasuhteiset, joilla ei ole tutkintoa, on ryhmitelty yleissivistyksen mukaan. Yleissivistysluokittelu sisältää ryhmät kansakoulu, keskkoulu, peruskoulu ja ylioppilastutkinto.

Julkisen sektorin palkkatilastoja varten tehdyn ammattiryhmityksen²⁾ pohjana on käytetty Tilastokeskuksen yleistä ammattiluokitusta³⁾. Uusi luokitus otettiin käyttöön vuonna 1984. Luokitustyöryhmässä on ollut Tilastokeskuksen lisäksi edustettuina julkisen sektorin työnantaja- ja virkamiesjärjestöt.

Toimialaluokitus perustuu Tilastokeskuksen v. 1995 toimialaluokitukseen NACE95.

6 Tulosten luotettavuudesta

Saadut tilastotiedot eivät ole virheettömiä. Virheitä saattaa syntyä sekä tietojen antajien toimesta että niiden käsittelyssä Tilastokeskuksessa.

Luotettavimpia ovat tulokset, jotka koskevat suuria ryhmiä. Palkka- tai ansiotieto on julkaistu ryhmistä, joissa on ollut vähintään 6 henkilöä. Muussa tapauksessa on merkitty kolme pistettä (...). Desiilitaulukossa (taulukko 9 ja 10) julkaisurajana on ollut 30.

Mikäli määrättyssä kohdassa ei ole ollut ollenkaan havaintoja, on merkintä ollut viiva (–) tai jos tieto on epälooginen esitettäväksi on merkintä ollut yksi piste (·).

7 Tietojen käyttö ja saatavuus

Julkaisun tiedot ovat vapaasti käytettävissä. Lähde on mainittava.

Julkaisutaulukkojen lisäksi Tilastokeskus on tuottanut kuukausipalkkaisista ns. StatFin-taulukkoja ammattinimikkeen ja koulutuksen mukaan. Taulukot löytyvät Tilastokeskuksen internet sivuilta www.tilastokeskus.fi.

Edelliset tiedot ovat vuoden 2000 marraskuulta. Valtion kuukausipalkat 2000 on julkaistu Tilastokeskuksen sarjassa Suomen virallinen tilasto, PALKAT 2001:7.

Valtion työsopimussuhteisista tuntipalkkaisista julkaisiin vuoteen 1991 asti omaa palkkatilastosarjaa kunkin vuoden tammi-, maalisi-, touko-, syys- ja marraskuulta.

5 Klassificeringen i tabellerna

Klassificeringen av examina bygger på Statistikcentralens utbildningsklassificering¹⁾. De anställda i tjänsteförhållande som inte har examen har grupperats enligt allmänbildning. Denna klassificering omfattar grupperna folkskola, mellanskola, grundskola och studentexamen.

Statistikcentralens yrkesklassificering³⁾ ligger till grund för den yrkesindelning som används i lönestatistiken över **den offentliga sektorn**²⁾. Den nya klassificeringen togs i bruk år 1984. Klassificeringsarbetsgruppen bestod av representanter för Statistikcentralen och för arbetsgivar- och tjänstemannaorganisationer inom den offentliga sektorn.

Näringsgrensindelningen bygger på Statistikcentralens näringsgrensindelning NACE95.

6 Uppgifternas tillförlitlighet

Den statistik som erhållits är inte felfri. Fel kan uppstå hos uppgiftsgivarna, men också då de insamlade uppgifterna bearbetas vid Statistikcentralen.

De resultat som gäller stora grupper är mest tillförlitliga. För grupper med mindre än 6 personer publiceras inga löneuppgifter. I sådana fall har tre punkter (...) angivits. I deciltabellen (tabell 9 och 10) har publiceringsgränsen varit 30.

Om det vid någon punkt inte förekommit observationer har ett streck antecknats (–) och om uppgifter inte av logiska skäl kan förekomma är beteckningen (·).

7 Tillämpning och tillgång

Uppgifterna i publikationen får fritt användas då källan uppges.

Utöver publikationstabellerna har Statistikcentralen producerat s.k. StatFin-tabeller över månadsavlönade efter yrkesbeteckning och utbildning. Tabellerna finns på Statistikcentralens Internetsidor www.tilastokeskus.fi.

De föregående uppgifterna är från november 2000. Löner för statsanställda månadsavlönade har publicerats i Statistikcentralens serie Finlands officiella statistik, LÖNER 2001:7.

För statsanställda timavlönade utgavs till år 1991 en egen lönestatistikserie för januari, mars, maj, september och november varje år.

¹⁾ Koulutusluokitus 1999

²⁾ Julkisen sektorin ammattiryhmitystyöryhmä, Tilastokeskus, Raportti nro 1985:103

³⁾ Ammattiluokitus, tilastokeskus, Käsikirjoja nro 14, 1987

¹⁾ Utbildningsklassifering 1999

²⁾ Arbetsgruppen för yrkesgruppering av den offentliga sektorn, Statistikcentralen, Rapport nr 1985:103

³⁾ Yrkesklassificering, Statistikcentralen, Handböcker nr 14, 1987

8 Valtion palkkaustaulukot marraskuussa 2001

Kalliinpaikanlisän suuruus I kalleusryhmässä oli 9 % ja II kalleusryhmässä 6 %, laskettuna asianomaiseen virkaan tai toimeen kuuluvasta peruspalkasta tai vuosipalkkiosta.

Ikälisät myönnettiin 3, 5, 8, 11, 15 ja 18 ikälisään oikeuttavan palvelusvuoden jälkeen. Ne määräytyivät peruspalkan, vuosipalkkion tms. palkkion, edellisten ikälisien sekä kalliinpaikanlisien yhteismäärän perusteella siten, että kolme ensimmäistä ikälisää olivat kukin 5 % ja neljäs 4,5 % ja viides ikälisä 3,5 % sekä kuudes ikälisä 2 %.

Valtion palkkaustaulukosta poiketen taulukko 1:ssä on palkkausluokkana A00 sopimuspalkkaisilla virkamiehillä, joiden lopullinen palkkausluokka poikkeaa viran palkkausluokasta ja palkkausluokkana 000 uuden palkkausrakenteen, virastokohtaisen virkaehtosopimuksen tai henkilökohtaisesti sovitun palkkauksen mukaisilla virkamiehillä.

8 Statens lönetabeller i november 2001

Dyrortstillägget var 9 procent i dyrortsgrupp I och 6 procent i dyrortsgrupp II räknat på grundlönen eller årsarvodet för tjänsten.

Ålderstillägg beviljades efter 3, 5, 8, 11, 15 och 18 tjänsteår. De uträknades på basis av summan av grundlönen, årsarvoden o.a. arvoden, tidigare ålderstillägg och dyrortstillägg så att de tre första ålderstilläggen är 5 procent, det fjärde 4,5 procent, det femte 3,5 procent och det sjätte ålderstillägget 2 procent.

Avvikande från statens lönetabell har tjänstemän med avtalslön löneklassen A00 i tabell 1. Dessa tjänstemäns slutliga löneklass avviker från tjänstens. Tjänstemän i den nya lönestrukturen, med tjänstekollektivavtal för ämbetsverket i fråga eller personlig lönesättning har löneklassen 000.

Palkkaustaulukot – Lönetabeller

VALTION PALKKAUSTAULUKOT MARRASKUUSSA 2001

STATENS LÖNETABELLER I NOVEMBER 2001

A-palkkausluokkien peruspalkka, kallinpalkanlisä sekä ikälisien yhteismäärä kuukaudessa 1.2.2001 lukien.

Det totala beloppet av grundlönen, dyrtorsstillägget och ålderstilläggen i A-löneklasserna från och med 1.2.2001.

I kalleusluokka- dyrtorsgrupp I

Palkkausluokat Löneklass	Ikälisien lukumäärät - Antalet ålderstillägg						
	0	1	2	3	4	5	6
A 1	1 101,78	1 156,87	1 214,71	1 275,45	1 332,85	1 379,50	1 407,09
A 2	1 114,80	1 170,54	1 229,07	1 290,52	1 348,59	1 395,79	1 423,71
A 3	1 130,01	1 186,51	1 245,84	1 308,13	1 367,00	1 414,85	1 443,15
A 4	1 144,69	1 201,92	1 262,02	1 325,12	1 384,75	1 433,22	1 461,88
A 5	1 158,98	1 216,93	1 277,78	1 341,67	1 402,05	1 451,12	1 480,14
A 7	1 180,07	1 239,07	1 301,02	1 366,07	1 427,54	1 477,50	1 507,05
A 8	1 200,23	1 260,24	1 323,25	1 389,41	1 451,93	1 502,75	1 532,81
A 9	1 220,03	1 281,03	1 345,08	1 412,33	1 475,88	1 527,54	1 558,09
A10	1 238,73	1 300,67	1 365,70	1 433,99	1 498,52	1 550,97	1 581,99
A11	1 261,83	1 324,92	1 391,17	1 460,73	1 526,46	1 579,89	1 611,49
A12	1 287,49	1 351,86	1 419,45	1 490,42	1 557,49	1 612,00	1 644,24
A13	1 312,97	1 378,62	1 447,55	1 519,93	1 588,33	1 643,92	1 676,80
A14	1 345,23	1 412,49	1 483,11	1 557,27	1 627,35	1 684,31	1 718,00
A15	1 382,09	1 451,19	1 523,75	1 599,94	1 671,94	1 730,46	1 765,07
A16	1 431,95	1 503,55	1 578,73	1 657,67	1 732,27	1 792,90	1 828,76
A17	1 491,89	1 566,48	1 644,80	1 727,04	1 804,76	1 867,93	1 905,29
A18	1 566,52	1 644,85	1 727,09	1 813,44	1 895,04	1 961,37	2 000,60
A19	1 647,36	1 729,73	1 816,22	1 907,03	1 992,85	2 062,60	2 103,85
A20	1 732,60	1 819,23	1 910,19	2 005,70	2 095,96	2 169,32	2 212,71
A21	1 851,03	1 943,58	2 040,76	2 142,80	2 239,23	2 317,60	2 363,95
A22	2 052,87	2 155,51	2 263,29	2 376,45	2 483,39	2 570,31	2 621,72
A23	2 162,32	2 270,44	2 383,96	2 503,16	2 615,80	2 707,35	2 761,50
A24	2 316,49	2 432,31	2 553,93	2 681,63	2 802,30	2 900,38	2 958,39
A25	2 499,09	2 624,04	2 755,24	2 893,00	3 023,19	3 129,00	3 191,58
A26	2 734,66	2 871,39	3 014,96	3 165,71	3 308,17	3 423,96	3 492,44
A27	3 014,59	3 165,32	3 323,59	3 489,77	3 646,81	3 774,45	3 849,94
A28	3 319,46	3 485,43	3 659,70	3 842,69	4 015,61	4 156,16	4 239,28
A29	3 650,18	3 832,69	4 024,32	4 225,54	4 415,69	4 570,24	4 661,64
A30	4 013,35	4 214,02	4 424,72	4 645,96	4 855,03	5 024,96	5 125,46
A31	4 431,51	4 653,09	4 885,74	5 130,03	5 360,88	5 548,51	5 659,48
A32	4 890,93	5 135,48	5 392,25	5 661,86	5 916,64	6 123,72	6 246,19
A33	5 398,37	5 668,29	5 951,70	6 249,29	6 530,51	6 759,08	6 894,26
A34	5 729,08	6 015,53	6 316,31	6 632,13	6 930,58	7 173,15	7 316,61
A35	6 323,06	6 639,21	6 971,17	7 319,73	7 649,12	7 916,84	8 075,18
A36	6 970,01	7 318,51	7 684,44	8 068,66	8 431,75	8 726,86	8 901,40

II kalleusluokka- dyrtorsgrupp II

A 1	1 071,46	1 125,03	1 181,28	1 240,34	1 296,16	1 341,53	1 368,36
A 2	1 084,12	1 138,33	1 195,25	1 255,01	1 311,49	1 357,39	1 384,54
A 3	1 098,91	1 153,86	1 211,55	1 272,13	1 329,98	1 375,91	1 403,43
A 4	1 113,18	1 168,84	1 227,28	1 288,64	1 346,63	1 393,76	1 421,64
A 5	1 127,08	1 183,43	1 242,60	1 304,73	1 363,44	1 411,16	1 439,38
A 7	1 147,59	1 204,97	1 265,22	1 328,48	1 388,26	1 436,85	1 465,59
A 8	1 167,20	1 225,56	1 286,84	1 351,18	1 411,98	1 461,40	1 490,63
A 9	1 186,45	1 245,77	1 308,06	1 373,46	1 435,27	1 485,50	1 515,21
A10	1 204,64	1 264,87	1 328,11	1 394,52	1 457,27	1 508,27	1 538,44
A11	1 227,10	1 288,46	1 352,88	1 420,52	1 484,44	1 536,40	1 567,13
A12	1 252,05	1 314,65	1 380,38	1 449,40	1 514,62	1 567,63	1 598,98
A13	1 276,83	1 340,67	1 407,70	1 478,09	1 544,60	1 598,66	1 630,63
A14	1 308,21	1 373,62	1 442,30	1 514,42	1 582,57	1 637,96	1 670,72
A15	1 344,05	1 411,25	1 481,81	1 555,90	1 625,92	1 682,83	1 716,49
A16	1 392,54	1 462,17	1 535,28	1 612,04	1 684,58	1 743,54	1 778,41
A17	1 450,83	1 523,37	1 599,54	1 679,52	1 755,10	1 816,53	1 852,86
A18	1 523,40	1 599,57	1 679,55	1 763,53	1 842,89	1 907,39	1 945,54
A19	1 602,02	1 682,12	1 766,23	1 854,54	1 937,99	2 005,82	2 045,94
A20	1 684,91	1 769,16	1 857,62	1 950,50	2 038,27	2 109,61	2 151,80
A21	1 800,08	1 890,08	1 984,58	2 083,81	2 177,58	2 253,80	2 298,88
A22	1 996,37	2 096,19	2 201,00	2 311,05	2 415,05	2 499,58	2 549,57
A23	2 102,81	2 207,95	2 318,35	2 434,27	2 543,81	2 632,84	2 685,50
A24	2 252,73	2 365,37	2 483,64	2 607,82	2 725,17	2 820,55	2 876,96
A25	2 430,30	2 551,82	2 679,41	2 813,38	2 939,98	3 042,88	3 103,74
A26	2 659,39	2 792,36	2 931,98	3 078,58	3 217,12	3 329,72	3 396,31
A27	2 931,62	3 078,20	3 232,11	3 393,72	3 546,44	3 670,57	3 743,98
A28	3 228,10	3 389,51	3 558,99	3 736,94	3 905,10	4 041,78	4 122,62
A29	3 549,72	3 727,21	3 913,57	4 109,25	4 294,17	4 444,47	4 533,36
A30	3 902,89	4 098,03	4 302,93	4 518,08	4 721,39	4 886,64	4 984,37
A31	4 309,55	4 525,03	4 751,28	4 988,84	5 213,34	5 395,81	5 503,73
A32	4 756,32	4 994,14	5 243,85	5 506,04	5 753,81	5 955,19	6 074,29
A33	5 249,79	5 512,28	5 787,89	6 077,28	6 350,76	6 573,04	6 704,50
A34	5 571,40	5 849,97	6 142,47	6 449,59	6 739,82	6 975,71	7 115,22
A35	6 149,03	6 456,48	6 779,30	7 118,27	7 438,59	7 698,94	7 852,92
A36	6 778,17	7 117,08	7 472,93	7 846,58	8 199,68	8 486,67	8 656,40

VALTION PALKKAUSTAULUKOT MARRASKUUSSA 2001

STATENS LÖNETABELLER I NOVEMBER 2001

C-palkkausluokkien peruspalkka, kallinpalkanlisä sekä ikälisien yhteismäärä kuukaudessa 1.2.2001 lukien.

Det totala beloppet av grundlönen, dyrorstillägget och ålderstilläggen i C-löneklasserna från och med 1.2.2001.

I kalleusluokka- dyrorstgrupp I

Palkkausluokat Löneklass	Ikälisien lukumäärät - Antalet ålderstillägg						
	0	1	2	3	4	5	6
C25	1 129,47	1 185,94	1 245,24	1 307,50	1 366,34	1 414,16	1 442,44
C26	1 139,00	1 195,95	1 255,75	1 318,54	1 377,87	1 426,10	1 454,62
C27	1 147,98	1 205,38	1 265,65	1 328,93	1 388,73	1 437,34	1 466,09
C28	1 159,53	1 217,51	1 278,39	1 342,31	1 402,71	1 451,80	1 480,84
C29	1 171,26	1 229,82	1 291,31	1 355,88	1 416,89	1 466,48	1 495,81
C30	1 185,38	1 244,65	1 306,88	1 372,22	1 433,97	1 484,16	1 513,84
C31	1 198,39	1 258,31	1 321,23	1 387,29	1 449,72	1 500,46	1 530,47
C32	1 212,51	1 273,14	1 336,80	1 403,64	1 466,80	1 518,14	1 548,50
C33	1 225,71	1 287,00	1 351,35	1 418,92	1 482,77	1 534,67	1 565,36
C34	1 239,82	1 301,81	1 366,90	1 435,25	1 499,84	1 552,33	1 583,38
C35	1 253,95	1 316,65	1 382,48	1 451,60	1 516,92	1 570,01	1 601,41
C36	1 270,08	1 333,58	1 400,26	1 470,27	1 536,43	1 590,21	1 622,01
C37	1 286,03	1 350,33	1 417,85	1 488,74	1 555,73	1 610,18	1 642,38
C38	1 305,63	1 370,91	1 439,46	1 511,43	1 579,44	1 634,72	1 667,41
C39	1 326,36	1 392,68	1 462,31	1 535,43	1 604,52	1 660,68	1 693,89
C40	1 349,82	1 417,31	1 488,18	1 562,59	1 632,91	1 690,06	1 723,86
C41	1 374,38	1 443,10	1 515,26	1 591,02	1 662,62	1 720,81	1 755,23
C42	1 401,15	1 471,21	1 544,77	1 622,01	1 695,00	1 754,33	1 789,42
C43	1 430,48	1 502,00	1 577,10	1 655,96	1 730,48	1 791,05	1 826,87
C44	1 460,55	1 533,58	1 610,26	1 690,77	1 766,85	1 828,69	1 865,26
C45	1 493,37	1 568,04	1 646,44	1 728,76	1 806,55	1 869,78	1 907,18
C46	1 526,55	1 602,88	1 683,02	1 767,17	1 846,69	1 911,32	1 949,55
C47	1 563,03	1 641,18	1 723,24	1 809,40	1 890,82	1 957,00	1 996,14
C48	1 599,88	1 679,87	1 763,86	1 852,05	1 935,39	2 003,13	2 043,19
C49	1 639,65	1 721,63	1 807,71	1 898,10	1 983,51	2 052,93	2 093,99
C50	1 680,54	1 764,57	1 852,80	1 945,44	2 032,98	2 104,13	2 146,21
C51	1 723,99	1 810,19	1 900,70	1 995,74	2 085,55	2 158,54	2 201,71
C52	1 766,70	1 855,04	1 947,79	2 045,18	2 137,21	2 212,01	2 256,25
C53	1 816,93	1 907,78	2 003,17	2 103,33	2 197,98	2 274,91	2 320,41
C54	1 867,72	1 961,11	2 059,17	2 162,13	2 259,43	2 338,51	2 385,28
C55	2 039,30	2 141,27	2 248,33	2 360,75	2 466,98	2 553,32	2 604,39
C56	2 086,24	2 190,55	2 300,08	2 415,08	2 523,76	2 612,09	2 664,33
C57	2 136,65	2 243,48	2 355,65	2 473,43	2 584,73	2 675,20	2 728,70
C58	2 205,40	2 315,67	2 431,45	2 553,02	2 667,91	2 761,29	2 816,52
C59	2 275,43	2 389,20	2 508,66	2 634,09	2 752,62	2 848,96	2 905,94
C60	2 360,31	2 478,33	2 602,25	2 732,36	2 855,32	2 955,26	3 014,37
C61	2 442,98	2 565,13	2 693,39	2 828,06	2 955,32	3 058,76	3 119,94
C62	2 542,35	2 669,47	2 802,94	2 943,09	3 075,53	3 183,17	3 246,83
C63	2 649,96	2 782,46	2 921,58	3 067,66	3 205,70	3 317,90	3 384,26
C64	2 770,04	2 908,54	3 053,97	3 206,67	3 350,97	3 468,25	3 537,62
C65	2 891,94	3 036,54	3 188,37	3 347,79	3 498,44	3 620,89	3 693,31
C66	3 017,35	3 168,22	3 326,63	3 492,96	3 650,14	3 777,89	3 853,45
C67	3 161,25	3 319,31	3 485,28	3 659,54	3 824,22	3 958,07	4 037,23
C68	3 319,28	3 485,24	3 659,50	3 842,48	4 015,39	4 155,93	4 239,05
C69	3 484,27	3 658,48	3 841,40	4 033,47	4 214,98	4 362,50	4 449,75
C70	3 657,88	3 840,77	4 032,81	4 234,45	4 425,00	4 579,88	4 671,48
C71	3 839,92	4 031,92	4 233,52	4 445,20	4 645,23	4 807,81	4 903,97
C72	4 031,68	4 233,26	4 444,92	4 667,17	4 877,19	5 047,89	5 148,85
C73	4 231,69	4 443,27	4 665,43	4 898,70	5 119,14	5 298,31	5 404,28
C74	4 441,96	4 664,06	4 897,26	5 142,12	5 373,52	5 561,59	5 672,82
C75	4 663,41	4 896,58	5 141,41	5 398,48	5 641,41	5 838,86	5 955,64

VALTION PALKKAUSTAULUKOT MARRASKUUSSA 2001
STATENS LÖNETABELLER I NOVEMBER 2001

C-palkkausluokkien peruspalkka, kallinpalkanlisä sekä ikälisien yhteismäärä kuukaudessa 1.2.2001 lukien.
Det totala beloppet av grundlönen, dyrortstillägget och ålderstilläggen i C-löneklasserna från och med 1.2.2001.

II kalleusluokka- dyrortsgrupp II

Palkkausluokat Löneklass	Ikälisien lukumäärät - Antalet åderstillägg						
	0	1	2	3	4	5	6
C25	1 098,38	1 153,30	1 210,97	1 271,52	1 328,74	1 375,25	1 402,76
C26	1 107,65	1 163,03	1 221,18	1 282,24	1 339,94	1 386,84	1 414,58
C27	1 116,38	1 172,20	1 230,81	1 292,35	1 350,51	1 397,78	1 425,74
C28	1 127,62	1 184,00	1 243,20	1 305,36	1 364,10	1 411,84	1 440,08
C29	1 139,02	1 195,97	1 255,77	1 318,56	1 377,90	1 426,13	1 454,65
C30	1 152,75	1 210,39	1 270,91	1 334,46	1 394,51	1 443,32	1 472,19
C31	1 165,41	1 223,66	1 284,86	1 349,10	1 409,81	1 459,15	1 488,33
C32	1 179,13	1 238,09	1 299,99	1 364,99	1 426,41	1 476,33	1 505,86
C33	1 191,97	1 251,57	1 314,15	1 379,86	1 441,95	1 492,42	1 522,27
C34	1 205,70	1 265,99	1 329,29	1 395,75	1 458,56	1 509,61	1 539,80
C35	1 219,43	1 280,40	1 344,42	1 411,64	1 475,16	1 526,79	1 557,33
C36	1 235,12	1 296,88	1 361,72	1 429,81	1 494,15	1 546,45	1 577,38
C37	1 250,63	1 313,16	1 378,82	1 447,76	1 512,91	1 565,86	1 597,18
C38	1 269,70	1 333,19	1 399,85	1 469,84	1 535,98	1 589,74	1 621,53
C39	1 289,85	1 354,34	1 422,06	1 493,16	1 560,35	1 614,96	1 647,26
C40	1 312,67	1 378,30	1 447,22	1 519,58	1 587,96	1 643,54	1 676,41
C41	1 336,55	1 403,38	1 473,55	1 547,23	1 616,86	1 673,45	1 706,92
C42	1 362,59	1 430,72	1 502,26	1 577,37	1 648,35	1 706,04	1 740,16
C43	1 391,11	1 460,67	1 533,70	1 610,39	1 682,86	1 741,76	1 776,60
C44	1 420,35	1 491,37	1 565,94	1 644,24	1 718,23	1 778,37	1 813,94
C45	1 452,26	1 524,87	1 601,11	1 681,17	1 756,82	1 818,31	1 854,68
C46	1 484,53	1 558,76	1 636,70	1 718,54	1 795,87	1 858,73	1 895,90
C47	1 520,01	1 596,01	1 675,81	1 759,60	1 838,78	1 903,14	1 941,20
C48	1 555,85	1 633,64	1 715,32	1 801,09	1 882,14	1 948,01	1 986,97
C49	1 594,53	1 674,26	1 757,97	1 845,87	1 928,93	1 996,44	2 036,37
C50	1 634,29	1 716,00	1 801,80	1 891,89	1 977,03	2 046,23	2 087,15
C51	1 676,54	1 760,37	1 848,39	1 940,81	2 028,15	2 099,14	2 141,12
C52	1 718,08	1 803,98	1 894,18	1 988,89	2 078,39	2 151,13	2 194,15
C53	1 766,92	1 855,27	1 948,03	2 045,43	2 137,47	2 212,28	2 256,53
C54	1 816,31	1 907,13	2 002,49	2 102,61	2 197,23	2 274,13	2 319,61
C55	1 883,18	2 082,34	2 186,46	2 295,78	2 399,09	2 483,06	2 532,72
C56	2 028,82	2 130,26	2 236,77	2 348,61	2 454,30	2 540,20	2 591,00
C57	2 077,84	2 181,73	2 290,82	2 405,36	2 513,60	2 601,58	2 653,61
C58	2 144,70	2 251,94	2 364,54	2 482,77	2 594,49	2 685,30	2 739,01
C59	2 212,80	2 323,44	2 439,61	2 561,59	2 676,86	2 770,55	2 825,96
C60	2 295,35	2 410,12	2 530,63	2 657,16	2 776,73	2 873,92	2 931,40
C61	2 375,75	2 494,54	2 619,27	2 750,23	2 873,99	2 974,58	3 034,07
C62	2 472,38	2 596,00	2 725,80	2 862,09	2 990,88	3 095,56	3 157,47
C63	2 577,03	2 705,88	2 841,17	2 983,23	3 117,48	3 226,59	3 291,12
C64	2 693,80	2 828,49	2 969,91	3 118,41	3 258,74	3 372,80	3 440,26
C65	2 812,35	2 952,97	3 100,62	3 255,65	3 402,15	3 521,23	3 591,65
C66	2 934,30	3 081,02	3 235,07	3 396,82	3 549,68	3 673,92	3 747,40
C67	3 074,24	3 227,95	3 389,35	3 558,82	3 718,97	3 849,13	3 926,11
C68	3 227,92	3 389,32	3 558,79	3 736,73	3 904,88	4 041,55	4 122,38
C69	3 388,37	3 557,79	3 735,68	3 922,46	4 098,97	4 242,43	4 327,28
C70	3 557,20	3 735,06	3 921,81	4 117,90	4 303,21	4 453,82	4 542,90
C71	3 734,23	3 920,94	4 116,99	4 322,84	4 517,37	4 675,48	4 768,99
C72	3 920,72	4 116,76	4 322,60	4 538,73	4 742,97	4 908,97	5 007,15
C73	4 115,22	4 320,98	4 537,03	4 763,88	4 978,25	5 152,49	5 255,54
C74	4 319,70	4 535,69	4 762,47	5 000,59	5 225,62	5 408,52	5 516,69
C75	4 535,06	4 761,81	4 999,90	5 249,90	5 486,15	5 678,17	5 791,73

TAULUKKO 1. VALTION KOTIMAASSA TOIMIVAN KUUKAUSIPALKKAISEN HENKILÖSTÖN LUKUMÄÄRÄT JA ANSIOT VIRKASUHTEN JA LOPULLISEN PALKKAUSLUOKAN MUKAAN MARRASKUUSSA 2001

	HENKILÖIDEN LUKUMÄÄRÄT						KOKONAISANSIO KESKIMÄÄRIN		
	KOKOAIKAISET		MIEHET		NAISET		YHT.	MIEHET	NAISET
	Yht.	%-kert.	Yht.	%-kert.	Yht.	%-kert.	€	€	€
KOKOAIKAISET TÄYSPALKKAISET VIRKASUHTEISET PERUS- JA SOPIMUSPALKKAISET VIRKAMIEHET									
A 7 - 10	1 557	2	537	1	1 020	3	1 625	1 698	1 586
A 7	18	0	4	0	14	0	1 516
A 8	116	0	9	0	107	0	1 555	1 399	1 568
A 9	411	1	56	0	355	2	1 602	1 745	1 579
A 10	1 012	2	468	1	544	3	1 644	1 699	1 597
A 11 - 15	22 301	35	8 348	24	13 953	48	1 813	2 012	1 694
A 11	1 465	4	611	3	854	6	1 683	1 802	1 598
A 12	2 911	9	964	6	1 947	12	1 710	1 884	1 624
A 13	5 406	17	1 289	9	4 117	25	1 715	1 918	1 652
A 14	6 057	25	2 071	15	3 986	38	1 825	2 028	1 719
A 15	6 462	35	3 413	24	3 049	48	1 960	2 113	1 789
A 16 - 21	22 437	67	14 583	63	7 854	73	2 308	2 456	2 034
A 16	5 369	43	3 013	32	2 356	55	2 099	2 271	1 880
A 17	4 527	49	2 989	40	1 538	60	2 211	2 337	1 966
A 18	3 058	54	1 998	45	1 060	63	2 283	2 417	2 032
A 19	3 795	59	2 778	53	1 017	67	2 404	2 525	2 075
A 20	3 043	63	2 101	58	942	70	2 501	2 641	2 187
A 21	2 645	67	1 704	63	941	73	2 566	2 694	2 332
A 22 - 26	11 334	84	7 349	82	3 985	85	3 108	3 185	2 964
A 22	2 013	70	1 261	66	752	75	2 763	2 886	2 558
A 23	2 422	74	1 602	70	820	78	2 884	2 977	2 703
A 24	2 595	78	1 542	75	1 053	81	3 011	3 060	2 940
A 25	2 250	81	1 481	79	769	83	3 297	3 348	3 200
A 26	2 054	84	1 463	82	591	85	3 623	3 640	3 579
A 27 - 32	3 230	88	2 566	89	664	87	4 616	4 669	4 410
A 27	780	85	557	84	223	86	4 040	4 081	3 938
A 28	1 738	87	1 422	88	316	87	4 607	4 638	4 468
A 29	390	88	310	89	80	87	4 947	4 969	4 865
A 30	198	88	175	89	23	87	5 501	5 532	5 268
A 31	101	88	80	89	21	87	5 790	5 792	5 783
A 32	23	88	22	89	1	87	6 428
A 33 - 36	17	88	14	89	3	87	7 702
A 33	9	88	6	89	3	87	7 233
A 34	8	88	8	89	-	87	8 230	8 230	-
C 40 - 44	3	88	3	89	-	87	-
C 41	1	88	1	89	-	87	-
C 42	2	88	2	89	-	87	-
C 45 - 49	14	89	2	89	12	88	2 367
C 45	1	88	1	89	-	87	-
C 46	2	88	1	89	1	87
C 47	1	88	-	89	1	87	...	-	...
C 48	4	89	-	89	4	87	...	-	...
C 49	6	89	-	89	6	88	2 257	-	2 257
C 50 - 54	53	89	24	89	29	88	2 568	2 540	2 592
C 50	3	89	-	89	3	88	...	-	...
C 51	4	89	-	89	4	88	...	-	...
C 52	10	89	8	89	2	88	2 579
C 53	17	89	4	89	13	88	2 486
C 54	19	89	12	89	7	88	2 635	2 628	2 648
C 55 - 59	244	89	89	90	155	88	3 049	3 145	2 994
C 55	33	89	12	89	21	88	2 851	2 981	2 777
C 56	41	89	13	89	28	88	2 928	3 028	2 882
C 57	57	89	22	90	35	88	3 007	3 027	2 995
C 58	44	89	13	90	31	88	3 063	3 169	3 018
C 59	69	89	29	90	40	88	3 239	3 342	3 165
C 60 - 64	394	90	165	90	229	89	3 583	3 601	3 570
C 60	75	89	27	90	48	88	3 330	3 354	3 317
C 61	83	89	35	90	48	88	3 350	3 329	3 365
C 62	70	89	35	90	35	89	3 540	3 551	3 529
C 63	45	89	19	90	26	89	3 644	3 674	3 622
C 64	121	90	49	90	72	89	3 901	3 937	3 876

TAULUKKO 1. VALTION KOTIMAASSA TOIMIVAN KUUKAUSIPALKKAISEN HENKILÖSTÖN LUKUMÄÄRÄT JA ANSIOT VIRKASUHTeen JA LOPULLISEN PALKKAUSLUOKAN MUKAAN MARRASKUUSSA 2001

	HENKILÖIDEN LUKUMÄÄRÄT				KOKONAISANSIO KESKIMÄÄRIN					
	KOKOAIKAISET		MIEHET		NAISET		YHT.	MIEHET	NAISET	
	Yht.	%-kert.	Yht.	%-kert.	Yht.	%-kert.	€	€	€	
C 65 - 70	103	90	52	90	51	89	4 193	4 254	4 130	
C 65	43	90	16	90	27	89	4 032	4 065	4 012	
C 66	13	90	5	90	8	89	4 206	
C 67	22	90	16	90	6	89	4 234	4 203	4 314	
C 68	10	90	4	90	6	89	4 268	
C 69	9	90	7	90	2	89	4 482	
C 70	6	90	4	90	2	89	4 612	
C 71 - 75	2	90	2	90	-	89	-	
C 71	1	90	1	90	-	89	-	
C 72	1	90	1	90	-	89	-	
000	6838	99,6	3422	99,4	3416	99,8	2720	3070	2370	
A00	307	100	242	100	65	100	5370	5506	4865	
YHTEENSÄ	68 834		37 398		31 436		2 441	2 728	2 099	
MÄÄRÄAIKAISET VIRKAMIEHET										
A 1 - 5	39	0	24	0	15	0	1 208	1 210	1 204	
A 1	4	0	2	0	2	0	
A 4	2	0	2	0	-	0	-	
A 5	33	0	20	0	13	0	1 200	1 187	1 220	
A 7 - 10	1 364	7	709	8	655	6	1 436	1 482	1 385	
A 7	65	1	49	1	16	0	1 365	1 373	1 340	
A 8	465	3	319	4	146	2	1 447	1 472	1 393	
A 9	167	4	45	5	122	3	1 419	1 512	1 385	
A 10	667	7	296	8	371	6	1 439	1 507	1 384	
A 11 - 15	3 777	26	849	17	2 928	34	1 559	1 678	1 525	
A 11	583	10	148	10	435	10	1 465	1 560	1 433	
A 12	1 026	15	210	12	816	18	1 494	1 610	1 464	
A 13	955	20	166	14	789	25	1 536	1 635	1 515	
A 14	695	24	179	16	516	30	1 663	1 814	1 611	
A 15	518	26	146	17	372	34	1 698	1 778	1 667	
A 16 - 21	4 442	49	1 862	38	2 580	58	1 918	1 952	1 893	
A 16	560	29	224	20	336	37	1 668	1 668	1 668	
A 17	472	31	184	22	288	40	1 761	1 756	1 764	
A 18	560	34	251	25	309	43	1 809	1 816	1 803	
A 19	844	38	357	28	487	47	1 891	1 964	1 837	
A 20	1 007	44	395	33	612	53	1 976	2 015	1 950	
A 21	999	49	451	38	548	58	2 157	2 182	2 137	
A 22 - 26	3 026	64	1 574	55	1 452	72	2 742	2 796	2 684	
A 22	916	53	433	42	483	62	2 383	2 392	2 374	
A 23	605	56	302	46	303	65	2 569	2 624	2 515	
A 24	679	60	352	50	327	68	2 790	2 810	2 768	
A 25	402	62	230	52	172	70	3 038	3 042	3 033	
A 26	424	64	257	55	167	72	3 409	3 441	3 359	
A 27 - 32	726	68	516	61	210	74	4 306	4 355	4 188	
A 27	231	65	141	56	90	72	3 803	3 810	3 792	
A 28	350	67	261	59	89	73	4 290	4 297	4 266	
A 29	47	67	33	60	14	73	4 861	4 868	4 843	
A 30	84	67	70	60	14	74	5 178	5 185	5 142	
A 31	9	68	8	61	1	74	5 631	
A 32	5	68	3	61	2	74	
A 33 - 36	5	68	4	61	1	74	
A 33	3	68	3	61	-	74	-	
A 34	2	68	1	61	1	74	
C 35 - 39	1	68	1	61	-	74	-	
C 39	1	68	1	61	-	74	-	
C 40 - 44	11	68	3	61	8	74	2 009	
C 41	1	68	-	61	1	74	...	-	...	
C 42	3	68	-	61	3	74	...	-	...	
C 43	5	68	3	61	2	74	
C 44	2	68	-	61	2	74	...	-	...	
C 45 - 49	38	68	12	61	26	74	2 238	2 244	2 236	
C 45	3	68	1	61	2	74	...	-	...	
C 46	5	68	-	61	5	74	...	-	...	
C 47	6	68	2	61	4	74	2 233	
C 48	13	68	6	61	7	74	2 226	2 184	2 262	
C 49	11	68	3	61	8	74	2 303	

TAULUKKO 1. VALTION KOTIMAASSA TOIMIVAN KUUKAUSIPALKKAISEN HENKILÖSTÖN LUKUMÄÄRÄT JA ANSIOT VIRKASUHTeen JA LOPULLISEN PALKKAUSLUOKAN MUKAAN MARRASKUUSSA 2001

	HENKILÖIDEN LUKUMÄÄRÄT						KOKONAISANSIO KESKIMÄÄRIN			
	KOKOAIKAISET		MIEHET		NAISET		YHT.	MIEHET	NAISET	
	Yht.	%-kert.	Yht.	%-kert.	Yht.	%-kert.	€	€	€	
C 50 - 54	69	68	35	61	34	74	2 410	2 403	2 418	
C 50	11	68	5	61	6	74	2 455	
C 51	10	68	6	61	4	74	2 260	
C 52	14	68	8	61	6	74	2 565	2 663	2 435	
C 53	15	68	8	61	7	74	2 468	2 324	2 633	
C 54	19	68	8	61	11	74	2 304	2 375	2 251	
C 55 - 59	135	69	39	62	96	75	2 760	2 836	2 730	
C 55	23	68	8	61	15	74	2 684	2 839	2 601	
C 56	13	68	4	61	9	74	2 702	
C 57	49	69	13	61	36	75	2 585	2 616	2 574	
C 58	36	69	8	62	28	75	2 896	3 034	2 857	
C 59	14	69	6	62	8	75	3 204	3 218	3 194	
C 60 - 64	35	69	12	62	23	75	3 464	3 408	3 494	
C 60	8	69	4	62	4	75	3 174	
C 61	4	69	1	62	3	75	
C 62	11	69	4	62	7	75	3 460	
C 63	4	69	1	62	3	75	
C 64	8	69	2	62	6	75	3 756	
C 65 - 70	5	69	2	62	3	75	
C 65	3	69	1	62	2	75	
C 66	2	69	1	62	1	75	
000	6 113	100	3 481	100	2 632	100	2 168	2 260	2 047	
A00	23	100	18	100	5	100	5 579	
YHTEENSÄ	19 809		9 141		10 668		2 123	2 305	1 967	
VIRKASUHTTEISET YHTEENSÄ										
A 1 - 5	39	0	24	0	15	0	1 208	1 210	1 204	
A 1	4	0	2	0	2	0	
A 4	2	0	2	0	-	0	-	
A 5	33	0	20	0	13	0	1 200	1 187	1 220	
A 7 - 10	2 921	3	1 246	3	1 675	4	1 536	1 576	1 507	
A 7	83	0	53	0	30	0	1 398	1 395	1 403	
A 8	581	1	328	1	253	1	1 469	1 470	1 467	
A 9	578	1	101	1	477	2	1 549	1 641	1 529	
A 10	1 679	3	764	3	915	4	1 562	1 624	1 511	
A 11 - 15	26 078	33	9 197	23	16 881	44	1 776	1 982	1 665	
A 11	2 048	6	759	4	1 289	7	1 621	1 755	1 543	
A 12	3 937	10	1 174	7	2 763	14	1 654	1 835	1 577	
A 13	6 361	17	1 455	10	4 906	25	1 688	1 886	1 630	
A 14	6 752	25	2 250	15	4 502	36	1 808	2 011	1 707	
A 15	6 980	33	3 559	23	3 421	44	1 941	2 099	1 776	
A 16 - 21	26 879	63	16 445	58	10 434	69	2 243	2 399	1 999	
A 16	5 929	39	3 237	29	2 692	51	2 059	2 229	1 854	
A 17	4 999	45	3 173	36	1 826	55	2 169	2 304	1 934	
A 18	3 618	49	2 249	41	1 369	58	2 210	2 350	1 980	
A 19	4 639	54	3 135	48	1 504	62	2 311	2 461	1 998	
A 20	4 050	59	2 496	53	1 554	65	2 370	2 542	2 094	
A 21	3 644	63	2 155	58	1 489	69	2 454	2 587	2 261	
A 22 - 26	14 360	79	8 923	77	5 437	82	3 031	3 117	2 889	
A 22	2 929	66	1 694	62	1 235	72	2 644	2 760	2 486	
A 23	3 027	70	1 904	66	1 123	75	2 821	2 921	2 653	
A 24	3 274	74	1 894	70	1 380	78	2 965	3 013	2 899	
A 25	2 652	77	1 711	73	941	80	3 258	3 307	3 170	
A 26	2 478	79	1 720	77	758	82	3 586	3 611	3 530	
A 27 - 32	3 956	84	3 082	84	874	84	4 559	4 616	4 356	
A 27	1 011	80	698	79	313	83	3 986	4 026	3 896	
A 28	2 088	83	1 683	82	405	84	4 554	4 585	4 423	
A 29	437	83	343	83	94	84	4 938	4 959	4 861	
A 30	282	84	245	83	37	84	5 405	5 433	5 220	
A 31	110	84	88	84	22	84	5 777	5 779	5 770	
A 32	28	84	25	84	3	84	6 438	
A 33 - 36	22	84	18	84	4	84	7 633	
A 33	12	84	9	84	3	84	7 250	
A 34	10	84	9	84	1	84	8 093	
C 35 - 39	1	84	1	84	-	84	-	
C 39	1	84	1	84	-	84	-	

TAULUKKO 1. VALTION KOTIMAASSA TOIMIVAN KUUKAUSIPALKKAISEN HENKILÖSTÖN LUKUMÄÄRÄT JA ANSIOT VIRKASUHTEEN JA LOPULLISEN PALKKAUSLUOKAN MUKAAN MARRASKUUSSA 2001

	HENKILÖIDEN LUKUMÄÄRÄT						KOKONAISANSIO KESKIMÄÄRIN		
	KOKOAIKAISET		MIEHET		NAISET		YHT.	MIEHET	NAISET
	Yht.	%-kert.	Yht.	%-kert.	Yht.	%-kert.	€	€	€
C 40 - 44	14	84	6	84	8	84	2 110	2 401	1 891
C 41	2	84	1	84	1	84
C 42	5	84	2	84	3	84
C 43	5	84	3	84	2	84
C 44	2	84	-	84	2	84	...	-	...
C 45 - 49	52	84	14	84	38	84	2 273	2 255	2 280
C 45	4	84	2	84	2	84
C 46	7	84	1	84	6	84	2 155
C 47	7	84	2	84	5	84	2 168
C 48	17	84	6	84	11	84	2 346	2 184	2 434
C 49	17	84	3	84	14	84	2 287
C 50 - 54	122	84	59	84	63	84	2 479	2 458	2 498
C 50	14	84	5	84	9	84	2 484
C 51	14	84	6	84	8	84	2 344	2 137	2 499
C 52	24	84	16	84	8	84	2 571	2 610	2 494
C 53	32	84	12	84	20	84	2 478	2 296	2 587
C 54	38	84	20	84	18	84	2 470	2 527	2 406
C 55 - 59	379	84	128	84	251	85	2 946	3 050	2 893
C 55	56	84	20	84	36	84	2 782	2 924	2 704
C 56	54	84	17	84	37	84	2 874	2 921	2 852
C 57	106	84	35	84	71	85	2 812	2 874	2 782
C 58	80	84	21	84	59	85	2 988	3 118	2 942
C 59	83	84	35	84	48	85	3 233	3 321	3 170
C 60 - 64	429	85	177	85	252	85	3 573	3 587	3 563
C 60	83	85	31	84	52	85	3 315	3 336	3 303
C 61	87	85	36	84	51	85	3 355	3 329	3 373
C 62	81	85	39	84	42	85	3 529	3 538	3 520
C 63	49	85	20	84	29	85	3 630	3 660	3 610
C 64	129	85	51	85	78	85	3 892	3 932	3 866
C 65 - 70	108	85	54	85	54	86	4 189	4 253	4 124
C 65	46	85	17	85	29	85	4 026	4 050	4 013
C 66	15	85	6	85	9	85	4 222	4 398	4 105
C 67	22	85	16	85	6	85	4 234	4 203	4 314
C 68	10	85	4	85	6	86	4 268
C 69	9	85	7	85	2	86	4 482
C 70	6	85	4	85	2	86	4 612
C 71 - 75	2	85	2	85	-	86	-
C 71	1	85	1	85	-	86	-
C 72	1	85	1	85	-	86	-
000	12 951	100	6 903	99	6 048	100	2 460	2 661	2 229
A00	330	100	260	100	70	100	5 385	5 522	4 876
YHTEENSÄ	88643		46539		42104		2370	2645	2066
TYÖSOPIMUSSUHTEISET									
YHTEENSÄ	16 151		9 309		6 842		2 239	2 394	2 029
VIRKA- JA TYÖSOPIMUSSUHTEISET									
YHTEENSÄ	104 794		55 848		48 946		2-350	2 603	2 061

Budjetin pääluokka, toimiala ja alue – *Huvudtitel i budgeten, näringsgren och område*

TAULUKKO 2. VALTION KOTIMAASSA TOIMIVAN KUUKAUSIPALKKAISEN HENKILÖSTÖN LUKUMÄÄRÄT JA KESKIMÄÄRÄISET KOKONAISANSIOT BUDJETIN PÄÄLUOKAN MUKAAN MARRASKUUSSA 2001.

BUDJETIN PÄÄLUOKA	VIRKA JA TYÖSUHTEISET					VIRKA JA TYÖSUHTEISET	
	LKM	KOKO-	OSA-	VIRKA-	TYÖ-	KOKONAISANSIOT	OSA-AIK.
	YHT.	AIKAISET	AIKAISET	SUHT.	SUHT.	KOKOAIK.	OSA-AIK.
	Yht.	Yht.	Yht.	Yht.	Yht.	Yht.	Yht.
BUDJETTITALOUS YHTEENSÄ	117 270	108 348	8 922	98 588	18 682	2 350	1 138
21 Tasavallan presidentin kanslia yhteensä	67	62	5	47	20	2 562	1 298
22 Eduskunta yhteensä	766	690	76	585	181	2 803	1 057
23 Valtioneuvosto yhteensä	259	246	13	259	-	2 757	1 271
24 Ulkoasianministeriön hallinnonala yhteensä	975	926	49	890	85	2 678	1 430
25 Oikeusministeriön hallinnonala yhteensä	9 501	9 194	307	9 465	36	2 434	1 236
26 Sisäasianministeriön hallinnonala yhteensä	16 433	16 030	403	16 320	113	2 359	1 179
27 Puolustusministeriön hallinnonala yhteensä	17 343	16 895	448	13 671	3 672	2 239	1 026
28 Valtionvarainministeriön hallinnonala yhteensä	10 597	9 769	828	10 023	574	2 216	1 170
29 Opetusministeriön hallinnonala yhteensä	31 754	27 963	3 791	26 743	5 011	2 375	1 049
30 Maa- ja metsätalousministeriön hallinnonala yhteensä	5 332	4 968	364	3 887	1 445	2 228	1 279
31 Liikenne- ja viestintäministeriön hallinnonala yhteensä	4 294	4 002	292	2 966	1 328	2 694	1 245
32 Kauppa- ja teollisuusministeriön hallinnonala yhteensä	6 466	6 095	371	2 897	3 569	2 695	1 561
33 Sosiaali- ja terveysministeriön hallinnonala yhteensä	3 617	3 348	269	2 963	654	2 460	1 342
34 Työministeriön hallinnonala yhteensä	5 673	4 336	1 337	4 932	741	1 847	1 116
35 Ympäristöministeriön hallinnonala yhteensä	2 511	2 306	205	1 915	596	2 441	1 359

**TAULUKKO 3. VALTION KOTIMAASSA TOIMIVAN KUUKAUSIPALKKAISEN HENKILÖSTÖN LUKUMÄÄRÄT, SÄÄNNÖLLISEN TYÖAJAN KESKIANSIOT
KOKONAISANSIOT TOIMIALAN JA SUKUPUOLEN MUKAAN MARRASKUUN 2001**

TOIMIALA	HENKILÖIDEN LUKUMÄÄRÄ			SÄÄNNÖLLISEN TYÖAJAN			KOKONAISANSIO		
	KOKO- OSA-AIK.	KOKOAIKAISET MIEHET	NAISET	KESKIANSIO		KESKIMÄÄRIN			
	Yht.	Yht.	Yht.	YHT.	MIEHET	NAISET	YHT.	MIEHET	NAISET
	€	€	€	€	€	€	€	€	€
BUDJETTIALOUS Yhteensä	117 270	57 491	50 857	2 310	2 544	2 044	2 350	2 603	2 061
A MAÄ-, RIISTA- JA METSÄTALOUS	36	24	8	2 009	2 081	1 792	2 052	2 139	1 792
01 MAATALOUS, RIISTATALOUS JA NIIHIN LIITTYVÄT PALVELUT	19	12	6	1 963	2 033	1 824	2 041	2 149	1 824
011 Kasvinviljely; puutarhatalous	19	12	6	1 963	2 033	1 824	2 041	2 149	1 824
02 METSÄTALOUS JA SIIHEN LIITTYVÄT PALVELUT	17	12	2	2 067	2 130	1 694	2 067	2 130	1 694
0201 Metsätalous	17	12	2	2 067	2 130	1 694	2 067	2 130	1 694
I KULJETUS, VARASTOINTI JA TIETOLIIKENNE	3 231	2 138	915	2 645	2 877	2 098	2 747	2 999	2 152
63 LIIKENNettä PALVELEVA TOIMOIMINTA JA MATKATOIMISTOT	2 997	2 049	786	2 644	2 863	2 068	2 750	2 989	2 121
632 Muu liikennettä palveleva toiminta	2 997	2 049	786	2 644	2 863	2 068	2 750	2 989	2 121
6321 Muu maaliikennettä palveleva toiminta	1 169	617	453	2 643	2 985	2 170	2 657	3 006	2 177
6322 Muu vesiliikennettä palveleva toiminta	1 828	1 432	333	2 645	2 811	1 927	2 806	2 982	2 044
64 POSTI- JA TELELIIKENNE	234	89	129	2 654	3 204	2 281	2 706	3 240	2 343
642 Teleliikenne	234	89	129	2 654	3 204	2 281	2 706	3 240	2 343
J RAHOITUSTOIMINTA	69	25	41	2 730	3 349	2 367	2 748	3 376	2 380
65 RAHOITUKSEN VÄLITYS	69	25	41	2 730	3 349	2 367	2 748	3 376	2 380
652 Muu rahoituksen välitys	69	25	41	2 730	3 349	2 367	2 748	3 376	2 380
6522 Muu luotonanto	69	25	41	2 730	3 349	2 367	2 748	3 376	2 380
K KIIINTEISTÖ-, VUOKRAUS- JA TUTKIMUSPALVELUT	15 686	6 238	8 149	2 317	2 702	2 019	2 328	2 719	2 025
70 KIIINTEISTÖALAN PALVELUT	79	49	27	1 915	1 975	1 801	1 960	2 036	1 818
703 Kiinteistöjen välitys, isännöinti ja hoito	79	49	27	1 915	1 975	1 801	1 960	2 036	1 818
72 TIETOJENKÄSITTELYPALVELU	38	25	12	2 442	2 596	2 122	2 464	2 613	2 154
723 Tietojenkäsittely	38	25	12	2 442	2 596	2 122	2 464	2 613	2 154
73 TUTKIMUS JA KEHITTÄMINEN	8 798	4 240	3 752	2 556	2 834	2 240	2 570	2 853	2 247
731 Luonnontieteiden ja tekniikan tutkimus ja kehittäminen	8 241	4 102	3 392	2 557	2 830	2 222	2 571	2 849	2 231
732 Yhteiskuntatieteellinen ja humanistinen tutkimus ja kehittäminen	557	138	360	2 548	2 940	2 398	2 558	2 970	2 400
74 MUU LIIKE-ELÄMÄÄ PALVELEVA TOIMINTA	6 771	1 924	4 358	2 017	2 435	1 830	2 023	2 444	1 836
741 Lainopillinen ja taloudellinen konsultointi; hallintayhtiöt	480	123	337	2 442	3 086	2 205	2 442	3 086	2 205
7411 Lakiasiain palvelu	457	115	327	2 438	3 087	2 207	2 438	3 087	2 207
7414 Liikkeenhoidon konsultointi	23	8	10	2 551	3 073	2 134	2 551	3 073	2 134
742 Tekninen palvelu	1 825	796	865	2 144	2 473	1 840	2 145	2 475	1 840
743 Tekninen testaus ja analysointi	779	320	428	2 676	3 139	2 326	2 698	3 160	2 348
745 Työnvälitys ja henkilöstön hankinta	3 687	685	2 728	1 750	1 939	1 702	1 756	1 951	1 707
L JULKINEN HALLINTO JA MAANPUOLUSTUS	64 838	35 219	26 421	2 291	2 489	2 025	2 339	2 562	2 041
75 JULKINEN HALLINTO JA MAANPUOLUSTUS	64 838	35 219	26 421	2 291	2 489	2 025	2 339	2 562	2 041
751 Julkishallinto	25 351	9 124	14 218	2 313	2 639	2 103	2 341	2 684	2 120
7511 Julkinen yleishallinto	15 869	5 496	9 113	2 262	2 613	2 049	2 300	2 679	2 071
7512 Terveystieteiden, opetuksen, kulttuurin ja muiden yhteiskuntapalvelujen hall.	4 710	1 993	2 257	2 390	2 544	2 253	2 397	2 556	2 257
7513 Työvoima- ja elinkeinoasiain hallinto	4 380	1 591	2 555	2 450	2 852	2 199	2 463	2 865	2 211
7514 Julkishallintoa tukevat toiminnot	392	44	293	1 884	2 452	1 796	1 885	2 453	1 797
752 Ulkoasiain hallinto, maanpuolustus ja järjestystoiminta	39 487	26 095	12 203	2 277	2 437	1 933	2 339	2 519	1 949
7521 Ulkoasiain hallinto	938	363	526	2 643	3 151	2 287	2 693	3 225	2 319
7522 Maanpuolustus	15 688	11 326	3 931	2 221	2 380	1 751	2 271	2 444	1 761
7523 Oikeustoimi ja vankeinhoito	9 523	4 056	5 073	2 372	2 730	2 087	2 385	2 746	2 097
7524 Poliisitoimi ja rajojen vartiointi	13 206	10 286	2 607	2 248	2 356	1 819	2 357	2 483	1 854
7525 Palo- ja pelastustoimi	132	64	66	2 682	2 892	2 461	2 796	3 059	2 518
M KOULUTUS	31 469	13 109	14 267	2 327	2 575	2 097	2 354	2 610	2 116
80 KOULUTUS	31 469	13 109	14 267	2 327	2 575	2 097	2 354	2 610	2 116
801 Peruskoulu	1 461	324	895	2 489	2 709	2 408	2 581	2 833	2 488
802 Lukio ja ammatillinen koulutus	1 101	456	564	2 409	2 643	2 217	2 588	2 857	2 368
8021 Lukio	310	106	165	2 943	3 100	2 842	3 235	3 439	3 104
8022 Ammatillinen koulutus	791	350	399	2 230	2 515	1 977	2 372	2 695	2 085
803 Korkeakoulut	28 820	12 306	12 751	2 317	2 569	2 071	2 335	2 595	2 081
804 Muu koulutus	87	23	57	2 126	2 563	1 949	2 133	2 580	1 953
8042 Muu aikuiskoulutus yms.	87	23	57	2 126	2 563	1 949	2 133	2 580	1 953

TAULUKKO 3. VALTION KOTIMAASSA TOIMIVAN KUUKAUSIPALKKAISEN HENKILÖSTÖN LUKUMÄÄRÄT, SÄÄNNÖLLISEN TYÖAJAN KESKIANSIOT KOKONAISANSIOT TOIMIALAN JA SUKUPUOLEN MUKAAN MARRASKUUSSA 2001

TOIMIALA	HENKILÖIDEN LUKUMÄÄRÄ			SÄÄNNÖLLISEN TYÖAJAN			KOKONAISANSIO		
	KOKO-/	KOKOAIKAISET		KESKIANSIIO			KESKIMÄÄRIN		
	OSA-AIK.	MIEHET	NAISET	YHT.	MIEHET	NAISET	YHT.	MIEHET	NAISET
	Yht.	Yht.	Yht.	€	€	€	€	€	€
N TERVEYDENHUOLTO- JA SOSIAALIPALVELUT	1 255	505	674	2 140	2 348	1 985	2 183	2 414	2 010
85 TERVEYDENHUOLTO- JA SOSIAALIPALVELUT	1 255	505	674	2 140	2 348	1 985	2 183	2 414	2 010
851 Terveystieteiden tutkimuskeskukset	920	351	518	2 183	2 457	1 998	2 219	2 513	2 019
8511 Sairaalapalvelut	920	351	518	2 183	2 457	1 998	2 219	2 513	2 019
853 Sosiaalipalvelut	335	154	156	2 029	2 116	1 946	2 090	2 202	1 982
8531 Majoituksen sisältävät sosiaalipalvelut	270	138	110	2 063	2 123	1 988	2 139	2 220	2 040
8532 Sosiaaliset avopalvelut	65	16	46	1 894	2 048	1 842	1 894	2 048	1 842
O MUUT YHTEISKUNNALLISET JA HENKILÖKOHTAISET PALVELUT	632	205	357	1 968	2 068	1 910	1 977	2 084	1 915
91 JÄRJESTÖTOIMINTA	33	17	16	2 266	2 622	1 862	2 281	2 651	1 862
913 Uskonnolliset ja muut järjestöt	33	17	16	2 266	2 622	1 862	2 281	2 651	1 862
9131 Seurakunnat ja uskonnolliset järjestöt	33	17	16	2 266	2 622	1 862	2 281	2 651	1 862
92 VIRKISTYS-, KULTTUURI- JA URHEILUTOIMINTA	599	188	341	1 949	2 016	1 912	1 958	2 032	1 917
925 Kirjastot, arkistot, museot, galleriat yms.	599	188	341	1 949	2 016	1 912	1 958	2 032	1 917
9251 Kirjastot ja arkistot	365	111	208	1 901	2 064	1 814	1 911	2 079	1 820
9252 Museot, näyttelyt sekä historiallisten paikkojen ja rakennusten suojelu	234	77	133	2 024	1 947	2 069	2 031	1 963	2 071
Q KANSAINVÄLIISET JÄRJESTÖT JA ULKOMAISET EDUSTUSTOT	54	28	25	2 192	2 635	1 696	2 289	2 804	1 713
97 KANSAINVÄLIISET JÄRJESTÖT JA ULKOMAISET EDUSTUSTOT	54	28	25	2 192	2 635	1 696	2 289	2 804	1 713

TAULUKKO 4. VALTION KUUKAUSIPALKKAISEN HEKILÖSTÖN LUKUMÄÄRÄT JA KESKIMÄÄRÄISET KOKONAISSANSIOT SUKUPUOLEN MUKAAN LÄÄNEITTÄIN JA MAAKUNNITTAIN MARRASKUUSSA 2001

	LUKUMÄÄRÄ				KOKONAISSANSIO				
	MIEHET		NAISET		YHTEENSÄ		MIEHET	NAISET	YHTEENSÄ
	Yht	%	Yht	%	Yht	%	€	€	€
MANNER-SUOMI									
L Ä Ä N I T									
ETELÄ-SUOMEN LÄÄNI									
Kokoaikainen	27 683	45,4 %	26 655	47,5 %	54 338	46,4 %	2 691	2 145	2 425
Osa-aikaiset	1 565	2,6 %	2 564	4,6 %	4 129	3,5 %	1 168	1 196	1 185
Yhteensä	29 248	48,0 %	29 219	52,1 %	58 467	50,0 %	.	.	.
LÄNSI-SUOMEN LÄÄNI									
Kokoaikainen	16 443	27,0 %	13 766	24,5 %	30 209	25,8 %	2 530	1 960	2 272
Osa-aikaiset	1 099	1,8 %	1 501	2,7 %	2 600	2,2 %	1 094	1 058	1 073
Yhteensä	17 542	28,8 %	15 267	27,2 %	32 809	28,0 %	.	.	.
ITÄ-SUOMEN LÄÄNI									
Kokoaikainen	5 788	9,5 %	4 910	8,7 %	10 698	9,1 %	2 459	1 957	2 230
Osa-aikaiset	345	0,6 %	555	1,0 %	900	0,8 %	1 297	1 079	1 162
Yhteensä	6 133	10,1 %	5 465	9,7 %	11 598	9,9 %	.	.	.
OULUN LÄÄNI									
Kokoaikainen	4 612	7,6 %	3 611	6,4 %	8 223	7,0 %	2 507	1 973	2 274
Osa-aikaiset	347	0,6 %	453	0,8 %	800	0,7 %	1 097	1 066	1 079
Yhteensä	4 959	8,1 %	4 064	7,2 %	9 023	7,7 %	.	.	.
LAPIN LÄÄNI									
Kokoaikainen	2 822	4,6 %	1 852	3,3 %	4 674	4,0 %	2 614	2 025	2 381
Osa-aikaiset	207	0,3 %	267	0,5 %	474	0,4 %	1 193	1 091	1 136
Yhteensä	3 029	5,0 %	2 119	3,8 %	5 148	4,4 %	.	.	.
M A A K U N N A T									
UUSIMAA									
Kokoaikainen	20 836	34,2 %	21 579	38,4 %	42 415	36,2 %	2 792	2 210	2 498
Osa-aikaiset	1 318	2,2 %	2 163	3,9 %	3 481	3,0 %	1 179	1 226	1 208
Yhteensä	22 154	36,4 %	23 742	42,3 %	45 896	39,2 %	.	.	.
ITÄ-UUSIMAA									
Kokoaikainen	222	0,4 %	218	0,4 %	440	0,4 %	2 629	1 876	2 258
Osa-aikaiset	12	0,0 %	29	0,1 %	41	0,0 %	1 027	1 095	1 075
Yhteensä	234	0,4 %	247	0,4 %	481	0,4 %	.	.	.
VARSINAIS-SUOMI									
Kokoaikainen	4 713	7,7 %	4 216	7,5 %	8 929	7,6 %	2 540	1 955	2 265
Osa-aikaiset	229	0,4 %	400	0,7 %	629	0,5 %	1 291	1 095	1 166
Yhteensä	4 942	8,1 %	4 616	8,2 %	9 558	8,2 %	.	.	.
SATAKUNTA									
Kokoaikainen	1 498	2,5 %	1 144	2,0 %	2 642	2,3 %	2 343	1 767	2 095
Osa-aikaiset	44	0,1 %	96	0,2 %	140	0,1 %	1 151	1 066	1 092
Yhteensä	1 542	2,5 %	1 240	2,2 %	2 782	2,4 %	.	.	.
KANTA-HÄME									
Kokoaikainen	2 121	3,5 %	1 843	3,3 %	3 964	3,4 %	2 399	1 912	2 174
Osa-aikaiset	57	0,1 %	118	0,2 %	175	0,1 %	1 227	1 085	1 131
Yhteensä	2 178	3,6 %	1 961	3,5 %	4 139	3,5 %	.	.	.
PIRKANMAA									
Kokoaikainen	4 448	7,3 %	3 286	5,9 %	7 734	6,6 %	2 587	1 987	2 334
Osa-aikaiset	535	0,9 %	434	0,8 %	969	0,8 %	915	976	942
Yhteensä	4 983	8,2 %	3 720	6,6 %	8 703	7,4 %	.	.	.
PÄIJÄT-HÄME									
Kokoaikainen	856	1,4 %	824	1,5 %	1 680	1,4 %	2 406	1 843	2 128
Osa-aikaiset	41	0,1 %	75	0,1 %	116	0,1 %	1 117	1 025	1 057
Yhteensä	897	1,5 %	899	1,6 %	1 796	1,5 %	.	.	.
KYMENLAAKSO									
Kokoaikainen	2 061	3,4 %	1 300	2,3 %	3 361	2,9 %	2 339	1 842	2 147
Osa-aikaiset	46	0,1 %	103	0,2 %	149	0,1 %	1 139	1 021	1 057
Yhteensä	2 107	3,5 %	1 403	2,5 %	3 510	3,0 %	.	.	.
ETELÄ-KARJALA									
Kokoaikainen	1 587	2,6 %	891	1,6 %	2 478	2,1 %	2 367	1 854	2 184
Osa-aikaiset	91	0,1 %	76	0,1 %	167	0,1 %	1 027	954	994
Yhteensä	1 678	2,8 %	967	1,7 %	2 645	2,3 %	.	.	.

TAULUKKO 4. VALTION KUUKAUSIPALKKAISEN HEKILÖSTÖN LUKUMÄÄRÄT JA KESKIMÄÄRÄISET KOKONAISANSIOT SUKUPUOLEN MUKAAN LÄÄNEITTÄIN JA MAAKUNNITTAIN MARRASKUUN 2001

	LUKUMÄÄRÄ				YHTEENSÄ		KOKONAISANSIO		
	MIEHET		NAISET		Yht	%	MIEHET	NAISET	YHTEENSÄ
	Yht	%	Yht	%			€	€	€
ETELÄ-SAVO									
Kokoaikainen	1 331	2,2 %	1 155	2,1 %	2 486	2,1 %	2 415	1 868	2 162
Osa-aikaiset	79	0,1 %	150	0,3 %	229	0,2 %	1 216	1 078	1 125
Yhteensä	1 410	2,3 %	1 305	2,3 %	2 715	2,3 %	.	.	.
POHJOIS-SAVO									
Kokoaikainen	2 657	4,4 %	2 398	4,3 %	5 055	4,3 %	2 485	1 975	2 245
Osa-aikaiset	130	0,2 %	217	0,4 %	347	0,3 %	1 367	1 049	1 168
Yhteensä	2 787	4,6 %	2 615	4,7 %	5 402	4,6 %	.	.	.
POHJOIS-KARJALA									
Kokoaikainen	1 800	3,0 %	1 357	2,4 %	3 157	2,7 %	2 453	2 000	2 259
Osa-aikaiset	136	0,2 %	188	0,3 %	324	0,3 %	1 277	1 113	1 182
Yhteensä	1 936	3,2 %	1 545	2,8 %	3 481	3,0 %	.	.	.
KESKI-SUOMI									
Kokoaikainen	3 125	5,1 %	2 690	4,8 %	5 815	5,0 %	2 524	2 019	2 292
Osa-aikaiset	169	0,3 %	271	0,5 %	440	0,4 %	1 272	1 080	1 154
Yhteensä	3 294	5,4 %	2 961	5,3 %	6 255	5,3 %	.	.	.
ETELÄ-POHJANMAA									
Kokoaikainen	903	1,5 %	727	1,3 %	1 630	1,4 %	2 438	1 821	2 164
Osa-aikaiset	28	0,0 %	62	0,1 %	90	0,1 %	1 081	1 010	1 032
Yhteensä	931	1,5 %	789	1,4 %	1 720	1,5 %	.	.	.
POHJANMAA									
Kokoaikainen	1 357	2,2 %	1 404	2,5 %	2 761	2,4 %	2 638	2 057	2 344
Osa-aikaiset	80	0,1 %	205	0,4 %	285	0,2 %	1 314	1 146	1 193
Yhteensä	1 437	2,4 %	1 609	2,9 %	3 046	2,6 %	.	.	.
KESKI-POHJANMAA									
Kokoaikainen	399	0,7 %	299	0,5 %	698	0,6 %	2 367	1 839	2 141
Osa-aikaiset	14	0,0 %	33	0,1 %	47	0,0 %	1 138	1 012	1 050
Yhteensä	413	0,7 %	332	0,6 %	745	0,6 %	.	.	.
POHJOIS-POHJANMAA									
Kokoaikainen	3 427	5,6 %	2 975	5,3 %	6 402	5,5 %	2 576	2 000	2 309
Osa-aikaiset	291	0,5 %	366	0,7 %	657	0,6 %	1 072	1 076	1 074
Yhteensä	3 718	6,1 %	3 341	6,0 %	7 059	6,0 %	.	.	.
KAINUU									
Kokoaikainen	1 185	1,9 %	636	1,1 %	1 821	1,6 %	2 309	1 847	2 150
Osa-aikaiset	56	0,1 %	87	0,2 %	143	0,1 %	1 225	1 024	1 103
Yhteensä	1 241	2,0 %	723	1,3 %	1 964	1,7 %	.	.	.
LAPPI									
Kokoaikainen	2 822	4,6 %	1 852	3,3 %	4 674	4,0 %	2 614	2 025	2 381
Osa-aikaiset	207	0,3 %	267	0,5 %	474	0,4 %	1 193	1 091	1 136
Yhteensä	3 029	5,0 %	2 119	3,8 %	5 148	4,4 %	.	.	.
MÄNKÄ-SUOMI YHTEENSÄ									
Kokoaikainen	57 348	94,2 %	50 794	90,5 %	108 142	92,4 %	2 603	2 061	2 350
Osa-aikaiset	3 563	5,8 %	5 340	9,5 %	8 903	7,6 %	1 152	1 129	1 138
Yhteensä	60 911	100,0 %	56 134	100,0 %	117 045	100,0 %	.	.	.
AHVENANMAAN									
Kokoaikainen	143	97,3 %	63	80,8 %	206	91,6 %	2 655	2 073	2 477
Osa-aikaiset	4	2,7 %	15	19,2 %	19	8,4 %	1 310
Yhteensä	147	100,0 %	78	100,0 %	225	100,0 %	.	.	.
ULKOMAILLA TOIMIVAT YHTEENSÄ									
Kokoaikainen ulkomailla	329	99,7 %	430	99,5 %	759	99,6 %	3 070	2 011	2 470
Osa-aikaiset ulkomailla	1	0,3 %	2	0,5 %	3	0,4 %
Yhteensä	330	100,0 %	432	100,0 %	762	100,0 %	.	.	.
KAIKKI YHTEENSÄ									
Kokoaikainen	57 491	93,7 %	50 857	89,8 %	108 348	91,8 %	2 603	2 061	2 350
Kokoaikainen ulkomailla	329	0,5 %	430	0,8 %	759	0,6 %	3 070	2 011	2 470
Osa-aikaiset	3 567	5,8 %	5 355	9,5 %	8 922	7,6 %	1 152	1 129	1 138
Osa-aikaiset ulkomailla	1	0,0 %	2	0,0 %	3	0,0 %
Yhteensä	61 388	100,0 %	56 644	100,0 %	118 032	100,0 %	.	.	.

Koulutustaulukot – *Utbildningstabeller*

KOLUTUSALA KOULUTUSASTE Tutkinto	HENKILÖIDEN LUKUMÄÄRÄ				KOKONAISANSIO				
	KOKO/ OSA-AIK		KOKOAIKAISET MIEHET NAISET		KOKOAIKAISET IKÄLISIEN LUKUMÄÄRÄ		MIEHET	NAISET	
	Yht	%	Yht	Yht	1 ikä/€	ka/€	6 ikä/€	€	€
BUDJETTIALOUS YHTEENSÄ	117 270	100,00 %	57 491	50 857	1 762	2 350	2 539	2 603	2 061
0 YLEISSIVISTÄVÄ KOULUTUS	21 485	18,32 %	8 187	9 979	1 789	1 877	1 920	2 016	1 762
10 ALEMPI PERUSASTE	4 964		1 805	2 496	1 342	1 812	1 879	1 973	1 695
101 Yleissivistävä koulutus, alempi perusaste	4 964		1 805	2 496	1 342	1 812	1 879	1 973	1 695
1011 Kansakoulu	4 964		1 805	2 496	1 342	1 812	1 879	1 973	1 695
20 YLEMPI PERUSASTE	6 070		2 030	3 379	1 695	1 875	1 895	2 067	1 759
201 Yleissivistävä koulutus, ylempi perusaste	6 070		2 030	3 379	1 695	1 875	1 895	2 067	1 759
2011 Peruskoulu	1 651		764	747	1 537	1 737	1 901	1 838	1 632
2012 Keski koulu	3 201		574	2 280	1 307	1 853	1 853	2 119	1 786
2019 Muu yleissivistävä koulutus, ylempi perusaste	1 218		692	352	2 047	2 132	2 255	2 277	1 849
30 KESKIASTE	10 451		4 352	4 104	1 816	1 912	2 034	2 011	1 806
301 Ylioppilastutkinto	10 447		4 352	4 101	1 816	1 912	2 034	2 011	1 806
3011 Ylioppilastutkinto	10 447		4 352	4 101	1 816	1 912	2 034	2 011	1 806
309 Muu yleissivistävä koulutus, keskiaste	4		-	3	-	-	-	-	-
3099 Muu yleissivistävä koulutus, keskiaste	4		-	3	-	-	-	-	-
1 KASVATUSTIETEELLINEN JA OPETTAJANKOULUTUS	1 964	1,67 %	566	1 257	1 872	2 723	3 281	3 045	2 577
31 KESKIASTE	21		13	6	1 645	2 044	1 907	2 164	1 783
311 Opettajankoulutus, keskiaste	21		13	6	1 645	2 044	1 907	2 164	1 783
3111 Opettajankoulutus, keskiaste	21		13	6	1 645	2 044	1 907	2 164	1 783
51 ALIN KORKEA-ASTE	91		11	63	-	2 545	2 727	2 956	2 479
511 Opettajankoulutus, alin korkea-aste	91		11	63	-	2 545	2 727	2 956	2 479
5111 Kansa- ja kansalaiskoulunopettaja	18		5	7	-	2 953	2 788	-	-
5112 Ammattikoulun ammatinopettaja	6		-	6	-	2 727	2 781	-	2 727
5113 Kotiteollisuusopettaja	26		4	19	-	2 620	2 723	-	-
5114 Kotilousopettaja	28		-	21	-	2 507	2 787	-	2 507
5119 Muu opettajankoulutus, alin korkea-aste	13		2	10	-	2 000	2 478	-	-
61 ALEMPI KORKEAKOULUASTE	277		80	174	1 657	2 505	2 930	2 684	2 425
611 Opettajankoulutusalan ammattikorkeakoulututkinto	1		1	-	-	-	-	-	-
6111 Musiikin ammattikorkeakoulututkinto, opettajankoulutus	1		1	-	-	-	-	-	-
612 Kasvatustieteen kandidaatti (alempi)	34		4	23	1 752	2 043	2 691	-	-
6121 Kasvatustieteen kandidaatti (alempi), opettajankoulutus	21		1	15	1 783	1 756	-	-	-
6122 Kasvatustieteen kandidaatti (alempi), kasvatustieteet	13		3	8	1 566	2 408	2 691	-	-
613 Opettajankoulutus, alempi korkeakouluaste	242		75	151	1 617	2 565	2 945	2 695	2 503
6131 Lastentarhanopettaja	49		8	38	1 945	2 079	2 351	2 174	2 061
6132 Peruskoulun luokanopettaja	14		5	8	1 368	2 553	2 960	-	-
6133 Peruskoulun aineenopettaja	27		2	22	-	2 626	2 983	-	-
6134 Erityisopettaja	83		27	53	-	3 023	3 128	3 300	2 887
6135 Opinto-ohjaaja	6		3	3	-	2 974	2 962	-	-
6136 Musiikinopettaja	42		24	14	1 504	2 069	2 677	1 974	2 224
6139 Muu opettajankoulutus, alempi korkeakouluaste	21		6	13	1 641	2 699	3 003	3 161	2 486
71 YLEMPI KORKEAKOULUASTE	1 147		269	795	1 913	2 520	3 120	2 804	2 423
712 Kasvatustieteen maisteri, kasvatustieteiden kandidaatti (ylempi)	1 131		265	784	1 913	2 517	3 121	2 806	2 419
7121 Kasvatustieteen maisteri, kasvatustieteiden kandidaatti (ylempi), opettajankoulutus	435		155	254	2 068	2 723	3 393	2 851	2 645
7122 Kasvatustieteen maisteri, kasvatustieteiden kandidaatti (ylempi), kasvatustieteet	696		110	530	1 809	2 389	2 978	2 745	2 313
719 Muu kasvatustieteellinen ja opettajankoulutus, ylempi korkeakouluaste	16		4	11	-	2 678	3 093	-	-
7199 Muu kasvatustieteellinen ja opettajankoulutus, ylempi korkeakouluaste	16		4	11	-	2 678	3 093	-	-
81 TUTKIJAKOULUTUSASTE	428		193	219	2 161	3 422	3 713	3 572	3 287
812 Kasvatustieteen lisensiaatti	153		61	87	1 890	2 943	3 234	3 028	2 881
8121 Kasvatustieteen lisensiaatti	153		61	87	1 890	2 943	3 234	3 028	2 881
815 Kasvatustieteellisen alan tohtori	275		132	132	2 433	3 684	3 929	3 823	3 545
8151 Kasvatustieteen tohtori	214		103	101	-	3 588	3 823	3 742	3 431
8152 Filosofian tohtori, kasvatustieteellinen ala	61		29	31	2 433	4 026	4 234	4 118	3 937

KOLUTUSALA KOULUTUSASTE Tutkinto	HENKILÖIDEN LUKUMÄÄRÄ				KOKONAISANSIO					
	KOKO/ OSA-AIK		KOKOAIKAISET		KOKOAIKAISET					
	Yht	%	Yht	Yht	IKÄLISIEN LUKUMÄÄRÄ			MIEHET	NAISET	
				1 ikäl/€	ka/€	6 ikäl/€	€	€		
2 HUMANISTINEN JA TAIDEALAN KOULUTUS	5 387	4,59 %	1 721	3 203	1 830	2 540	3 076	2 788	2 405	
32 KESKIASTE	290		78	166	1 562	1 789	1 964	1 879	1 745	
321 Taidealan sekä käsi- ja taideteollisuuden peruskoulutus, keskiaste	275		75	156	1 566	1 788	1 948	1 889	1 738	
3211 Artesaani, käsi- ja taideteollisuuden peruskoulutus	164		35	105	1 565	1 695	1 803	1 786	1 664	
3212 Musiikin peruskoulutus	25		22	3	1 583	1 909	2 255	
3213 Kuvataiteen peruskoulutus	13		4	4	-	1 824	1 677	
3216 Viestintäalan peruskoulutus	3		2	1	-	...	-	
3219 Muu taidealan sekä käsi- ja taideteollisuuden peruskoulutus	70		12	43	-	1 963	2 028	2 044	1 938	
324 Taidealan sekä käsi- ja taideteollisuuden ammattitutkinto	5		1	3	-	-	...	
3241 Käsi- ja taideteollisuuden ammattitutkinto	2		1	1	-	...	-	-	...	
3246 Viestintäalan ammattitutkinto	3		-	2	-	-	...	
327 Taidealan sekä käsi- ja taideteollisuuden erikoisammattitutkin	1		-	1	-	...	-	-	...	
3275 Teatteri- ja tanssialan erikoisammattitutkinto	1		-	1	-	...	-	-	...	
329 Muu humanistinen ja taidealan koulutus, keskiaste	9		2	6	1 495	1 899	2 554	
3299 Muu humanistinen ja taidealan koulutus, keskiaste	9		2	6	1 495	1 899	2 554	
52 ALIN KORKEA-ASTE	138		53	71	1 655	2 063	2 715	2 177	1 975	
521 Taidealan sekä käsi- ja taideteollisuuden koulutus, alin korkea-aste	121		51	59	1 664	2 077	2 715	2 179	1 985	
5211 Artonomi	76		31	40	1 511	1 847	2 495	1 958	1 756	
5212 Musiikin koulutus, alin korkea-aste	7		5	2	1 730	2 189	2 301	
5213 Kuvataiteen koulutus, alin korkea-aste	27		13	10	1 925	2 651	3 379	2 721	2 560	
5215 Teatteri- ja tanssialan koulutus, alin korkea-aste	4		-	4	-	-	...	
5216 Medianomi	7		2	3	1 828	1 869	-	
529 Muu humanistinen ja taidealan koulutus, alin korkea-aste	17		2	12	1 566	1 943	-	
5299 Muu humanistinen ja taidealan koulutus, alin korkea-aste	17		2	12	1 566	1 943	-	
62 ALEMPI KORKEAKOULUASTE	782		155	550	1 822	2 136	2 334	2 407	2 058	
621 Humanistinen ja taidealan ammattikorkeakoulututkinto	33		6	24	1 487	1 640	2 054	1 893	1 574	
6211 Käsi- ja taideteollisuuden ja konservoinnin ammattikorkeakoulututkinto	25		5	18	1 425	1 678	2 431	
6213 Kuvataiteen ammattikorkeakoulututkinto	1		-	1	-	...	-	-	...	
6216 Medianomin ammattikorkeakoulututkinto	4		1	2	-	...	-	
6217 Humanistisen alan ammattikorkeakoulututkinto	2		-	2	-	...	
6219 Muu humanistinen ja taidealan ammattikorkeakoulututkinto	1		-	1	-	-	...	
622 Taidealan koulutus, alempi korkeakouluaste	44		19	17	1 999	2 884	3 552	3 459	2 242	
6221 Taiteen koulutus, alempi korkeakouluaste	9		4	4	1 566	1 867	3 039	
6222 Musiikin koulutus, alempi korkeakouluaste	19		9	6	-	3 102	3 253	3 428	2 612	
6223 Kuvataiteen koulutus, alempi korkeakouluaste	2		-	-	-	-	-	-	-	
6225 Teatteri- ja tanssialan koulutus, alempi korkeakouluaste	4		2	1	-	
6229 Muu taidealan koulutus, alempi korkeakouluaste	10		4	6	2 432	3 234	4 047	
623 Humanististen tieteiden kandidaatti	579		106	415	1 901	2 096	2 220	2 231	2 061	
6231 Humanististen tieteiden kandidaatti, kielitieteet	280		34	215	2 111	2 095	2 216	2 417	2 043	
6232 Humanististen tieteiden kandidaatti, kääntäminen ja tulkkauk	7		-	7	1 418	1 928	2 662	-	1 928	
6233 Humanististen tieteiden kandidaatti, historia ja arkeologia	85		26	51	1 673	2 117	2 212	2 158	2 096	
6234 Humanististen tieteiden kandidaatti, kirjallisuuden, kulttuuri a kielen tutkimus	142		29	99	1 723	2 026	2 158	2 137	1 992	
6235 Humanististen tieteiden kandidaatti, taiteiden tutkimus	40		9	28	-	2 191	2 316	1 992	2 258	
6236 Humanististen tieteiden kandidaatti, viestintätieteet ja informaatiotutkimus	6		-	5	1 504	1 821	-	-	...	
6237 Humanististen tieteiden kandidaatti, filosofia	14		7	7	-	2 390	2 518	2 281	2 498	
6239 Humanististen tieteiden kandidaatti, muu ala	5		1	3	-	-	...	
624 Teologian koulutus, alempi korkeakouluaste	8		6	2	1 730	2 148	2 778	
6241 Teologian koulutus, alempi korkeakouluaste	8		6	2	1 730	2 148	2 778	
628 Diplomikielenkääntäjä (kieli-instituutti)	105		12	88	-	2 156	2 321	2 649	2 083	
6281 Diplomikielenkääntäjä (kieli-instituutti)	105		12	88	-	2 156	2 321	2 649	2 083	
629 Muu humanistinen ja taidealan koulutus, alempi korkeakouluaste	13		6	4	1 819	2 747	3 212	
6299 Muu humanistinen ja taidealan koulutus, alempi korkeakouluaste	13		6	4	1 819	2 747	3 212	

KOLUTUSALA KOULUTUSASTE Tutkinto	HENKILÖIDEN LUKUMÄÄRÄ				KOKONAISANSIO				
	KOKO/ OSA-AIK	KOKOAIKAISET		KOKOAIKAISET			KOKONAISANSIO		
	Yht	%	MIEHET	NAISET	IKÄLISIEN LUKUMÄÄRÄ	MIEHET	NAISET		
	Yht	%	Yht	Yht	1 ikä/€	ka/€	6 ikä/€	€	€
72 YLEMPI KORKEAKOULUASTE	3 026		838	1 927	1 831	2 433	2 983	2 537	2 388
722 Taiteen koulutus, ylempi korkeakouluaste	137		55	71	2 015	2 419	3 500	2 453	2 392
7221 Taiteen maisteri, taiteen kandidaatti (ylempi)	121		47	63	2 000	2 316	3 227	2 322	2 310
7229 Muu taiteen koulutus, ylempi korkeakouluaste	16		8	8	2 081	3 104	4 101	3 203	3 005
723 Musiikin koulutus, ylempi korkeakouluaste	160		84	54	1 986	2 699	2 904	2 769	2 591
7231 Musiikin maisteri, musiikin kandidaatti (ylempi)	71		32	26	2 009	2 414	2 870	2 358	2 483
7239 Muu musiikin koulutus, ylempi korkeakouluaste	89		52	28	1 819	2 903	2 910	3 025	2 687
724 Kuvataiteen koulutus, ylempi korkeakouluaste	2		-	1	-	...	-	-	...
7241 Kuvataiteen maisteri; kuvataideakatemia loppututkinto	2		-	1	-	...	-	-	...
725 Teatteri- ja tanssialan koulutus, ylempi korkeakouluaste	20		9	5	1 687	2 846	2 763
7251 Teatteritaiteen maisteri, teatteritaiteen kandidaatti (ylempi)	15		9	3	1 687	2 943	2 763
7252 Tanssitaiteen maisteri, tanssitaiteen kandidaatti (ylempi)	5		-	2	-	...	-	-	...
726 Filosofian maisteri, filosofian kandidaatti, humanistinen ala	2 532		592	1 733	1 827	2 418	2 971	2 485	2 395
7261 Filosofian maisteri, filosofian kandidaatti, kieli- ja kirjallisuudentutkimus	1 194		171	900	1 860	2 544	3 020	2 695	2 515
7262 Filosofian maisteri, filosofian kandidaatti, kääntäminen ja tulkkaus	97		12	79	1 885	2 195	2 545	2 337	2 173
7263 Filosofian maisteri, filosofian kandidaatti, historia ja arkeologia	483		210	249	1 812	2 398	2 981	2 494	2 318
7264 Filosofian maisteri, filosofian kandidaatti, kirjallisuuden, kulttuurien ja kielientutkimus	507		121	350	1 736	2 276	2 869	2 296	2 269
7265 Filosofian maisteri, filosofian kandidaatti, taiteiden tutkimus	179		46	120	1 875	2 297	2 846	2 406	2 253
7266 Filosofian maisteri, filosofian kandidaatti, viestintätieteet ja informaatiotutkimus	38		11	24	1 897	2 157	2 715	2 245	2 116
7267 Filosofian maisteri, filosofian kandidaatti, filosofia humanistinen ala)	28		20	6	1 761	2 122	2 904	2 132	2 082
7269 Filosofian maisteri, filosofian kandidaatti, muu humanistinen ala	6		1	5	-	2 163	3 333
727 Teologian koulutus, ylempi korkeakouluaste	170		98	58	1 756	2 428	3 119	2 632	2 073
7271 Teologian maisteri, teologian kandidaatti (ylempi)	170		98	58	1 756	2 428	3 119	2 632	2 073
729 Muu humanistinen ja taidealan koulutus, ylempi korkeakouluaste	5		-	5	-	-	...
7299 Muu humanistinen ja taidealan koulutus, ylempi korkeakouluaste	5		-	5	-	-	...
82 TUTKIJAKOULUTUSASTE	1 151		597	489	2 086	3 272	3 831	3 395	3 120
822 Taidealan lisensiaatti	36		7	23	1 730	2 702	3 590	2 682	2 708
8221 Taiteen lisensiaatti	25		5	16	-	2 736	3 546
8222 Musiikin lisensiaatti	10		2	6	1 730	2 680	3 700
8225 Tanssitaiteen lisensiaatti	1		-	1	-	...	-	-	...
823 Filosofian lisensiaatti, humanistinen ala	380		171	192	1 993	2 735	3 257	2 863	2 620
8231 Filosofian lisensiaatti, kieli- ja kirjallisuudentutkimus	156		54	95	2 012	2 902	3 248	3 073	2 803
8232 Filosofian lisensiaatti, kääntäminen ja tulkkaus	8		5	3	-	2 381	3 192
8233 Filosofian lisensiaatti, historia ja arkeologia	77		51	24	1 957	2 591	3 260	2 808	2 139
8234 Filosofian lisensiaatti, kirjallisuuden, kulttuurien ja kielientutkimus	88		45	38	2 177	2 737	3 283	2 882	2 560
8235 Filosofian lisensiaatti, taiteiden tutkimus	35		10	24	1 769	2 482	3 096	2 510	2 470
8236 Filosofian lisensiaatti, viestintätieteet ja informaatiotutkimus	7		1	5	-	2 755	3 599
8237 Filosofian lisensiaatti, filosofia (humanistinen ala)	9		5	3	1 769	2 391	3 220
824 Teologian lisensiaatti	17		12	4	1 819	2 719	3 352
8241 Teologian lisensiaatti	17		12	4	1 819	2 719	3 352
825 Taidealan tohtori	26		12	10	-	3 663	3 765	3 692	3 627
8251 Taiteen tohtori	10		3	6	-	3 635	3 782
8252 Musiikin tohtori	14		9	2	-	3 661	3 759
8254 Teatteritaiteen tohtori	1		-	1	-	...	-	-	...
8255 Tanssitaiteen tohtori	1		-	1	-	...	-	-	...
826 Filosofian tohtori, humanistinen ala	619		338	248	2 361	3 587	4 031	3 648	3 505
8261 Filosofian tohtori, kieli- ja kirjallisuudentutkimus	219		97	112	2 329	3 687	3 975	3 757	3 627
8262 Filosofian tohtori, kääntäminen ja tulkkaus	6		1	5	-	3 145	3 634
8263 Filosofian tohtori, historia ja arkeologia	144		104	33	1 827	3 329	3 957	3 423	3 024
8264 Filosofian tohtori, kirjallisuuden, kulttuurien ja kielientutkimus	155		74	68	2 959	3 658	4 139	3 772	3 534
8265 Filosofian tohtori, taiteiden tutkimus	62		36	25	-	3 754	4 173	3 921	3 514
8266 Filosofian tohtori, viestintätieteet ja informaatiotutkimus	7		5	2	-	3 218	4 109
8267 Filosofian tohtori, filosofia (humanistinen ala)	25		20	3	-	3 517	3 854
8269 Filosofian tohtori, muu humanistinen ala	1		1	-	-	-
827 Teologian tohtori	68		55	11	-	3 666	4 423	3 656	3 720
8271 Teologian tohtori	68		55	11	-	3 666	4 423	3 656	3 720
829 Muu humanistinen ja taidealan koulutus, tutkijakoulutusaste	5		2	1	-
8299 Muu humanistinen ja taidealan koulutus, tutkijakoulutusaste	5		2	1	-

KOLUTUSALA KOULUTUSASTE Tutkinto	HENKILÖIDEN LUKUMÄÄRÄ				KOKONAISANSIO					
	KOKO/ OSA-AIK		KOKOAIKAISET		KOKOAIKAISET					
	Yht	%	MIEHET	NAISET	IKÄLISIEN LUKUMÄÄRÄ			MIEHET	NAISET	
	Yht	%	Yht	Yht	1 ikä/€	ka/€	6 ikä/€	€	€	
3 KAUPALLINEN JA YHTEISKUNTATIEEELLINEN KOULUTUS	34 382	29,32 %	9 959	22 213	1 719	2 353	2 487	2 962	2 078	
33 KESKIASTE	3 846		424	3 007	1 466	1 743	1 808	1 873	1 725	
331 Kaupan ja hallinnon peruskoulutus, keskiaste	3 324		392	2 580	1 468	1 745	1 813	1 878	1 725	
3311 Liiketalouden perustutkinto (merkkanti, merkonomi)	3 175		325	2 513	1 471	1 744	1 813	1 888	1 725	
3319 Muu kaupan ja hallinnon peruskoulutus, keskiaste	149		67	67	1 313	1 766	1 808	1 826	1 708	
334 Kaupan ja hallinnon ammattitutkinto	61		14	38	1 356	1 677	1 830	1 694	1 670	
3341 Kaupan ja hallinnon ammattitutkinto	61		14	38	1 356	1 677	1 830	1 694	1 670	
337 Kaupan ja hallinnon erikoisammattitutkinto	4		-	4	-	-	...	
3371 Kaupan ja hallinnon erikoisammattitutkinto	4		-	4	-	-	...	
339 Muu kaupallinen ja yhteiskuntatieteellinen koulutus, keskiaste	457		18	385	1 510	1 736	1 776	1 907	1 727	
3399 Muu kaupallinen ja yhteiskuntatieteellinen koulutus, keskiaste	457		18	385	1 510	1 736	1 776	1 907	1 727	
53 ALIN KORKEA-ASTE	15 597		2 588	11 926	1 525	1 829	1 922	2 088	1 773	
531 Kaupan ja hallinnon koulutus, alin korkea-aste	15 548		2 564	11 906	1 526	1 828	1 920	2 085	1 773	
5311 Merkonomi, liiketalouden opistotutkinto	15 249		2 563	11 622	1 526	1 825	1 917	2 085	1 768	
5314 Sihteerikoulutus, alin korkea-aste	299		1	284	1 483	1 973	2 063	
539 Muu kaupallinen ja yhteiskuntatieteellinen koulutus, alin korkea-aste	49		24	20	1 321	2 141	2 509	2 434	1 787	
5399 Muu kaupallinen ja yhteiskuntatieteellinen koulutus, alin korkea-aste	49		24	20	1 321	2 141	2 509	2 434	1 787	
63 ALEMPI KORKEAKOULUASTE	3 145		999	1 933	1 483	2 434	2 675	2 723	2 285	
631 Tradenomi, liiketalouden ammattikorkeakoulututkinto	528		121	381	1 440	1 801	2 181	2 026	1 728	
6311 Tradenomi, liiketalouden ammattikorkeakoulututkinto	528		121	381	1 440	1 801	2 181	2 026	1 728	
632 Kauppatieteellinen koulutus, alempi korkeakouluaste	701		231	431	1 646	2 917	3 123	3 271	2 726	
6321 Kauppatieteiden kandidaatti (alempi)	19		6	12	2 270	2 410	2 536	2 740	2 246	
6322 Ekonomi (alempi)	550		224	298	1 372	3 137	3 275	3 290	3 021	
6324 Akateeminen sihteeri ja kirjeenvaihtaja	132		1	121	1 295	2 062	2 119	
633 Yhteiskuntatieteellinen koulutus, alempi korkeakouluaste	335		110	194	1 584	2 332	2 567	2 475	2 251	
6331 Valtiotieteiden kandidaatti (alempi)	25		10	12	-	2 022	1 974	2 075	1 978	
6332 Yhteiskuntatieteiden kandidaatti (alempi)	48		10	33	1 461	1 850	2 202	1 877	1 842	
6333 Hallintotieteiden kandidaatti (alempi)	77		37	40	1 653	2 122	2 376	2 272	1 983	
6334 Humanististen tieteiden kandidaatti, yhteiskuntatieteellinen	181		52	106	-	2 610	2 646	2 829	2 503	
6335 Psykologian kandidaatti (alempi)	1		1	-	-	...	-	...	-	
6336 Taloudellisesti-hallinnollinen tutkinto	3		-	3	-	-	...	
634 Oikeustieteellinen koulutus, alempi korkeakouluaste	531		189	301	1 776	2 490	2 552	2 832	2 283	
6341 Oikeustieteellinen koulutus, alempi korkeakouluaste	531		189	301	1 776	2 490	2 552	2 832	2 283	
639 Muu kaupallinen ja yhteiskuntatieteellinen koulutus, alempi korkeakouluaste	1 050		348	626	1 725	2 430	2 519	2 617	2 324	
6391 Sosionomikoulutus ja muu yhteiskunnallinen toimihenkilökoulutus	1 045		345	625	1 725	2 429	2 519	2 615	2 326	
6399 Muu kaupallinen ja yhteiskuntatieteellinen koulutus, alempi korkeakouluaste	5		3	1	-	...	-	
73 YLEMPI KORKEAKOULUASTE	9 924		4 724	4 811	1 980	3 102	3 527	3 373	2 834	
732 Kauppatieteellinen koulutus, ylempi korkeakouluaste	1 391		614	716	1 909	2 728	3 244	2 785	2 680	
7321 Kauppatieteiden maisteri, kauppatieteiden kandidaatti (ylempi)	495		215	256	1 934	2 743	3 308	2 755	2 733	
7322 Ekonomi (ylempi)	774		332	409	1 839	2 645	3 122	2 719	2 585	
7323 Taloustieteiden kandidaatti (ylempi)	122		67	51	-	3 196	3 275	3 210	3 177	
733 Yhteiskuntatieteellinen koulutus, ylempi korkeakouluaste	4 205		1 752	2 212	1 861	2 702	3 119	2 945	2 508	
7331 Valtiotieteiden maisteri, valtiotieteen kandidaatti (ylempi)	1 784		902	792	1 906	2 876	3 306	3 095	2 623	
7332 Yhteiskuntatieteiden maisteri, yhteiskuntatieteiden kandidaatti ylempi	1 227		430	724	1 815	2 468	2 868	2 655	2 357	
7333 Hallintotieteiden maisteri, hallintotieteiden kandidaatti ylempi	582		258	305	1 853	2 731	3 118	2 968	2 531	
7334 Filosofian maisteri, filosofian kandidaatti, yhteiskuntatieteellinen ala	344		94	218	-	2 955	3 044	3 183	2 856	
7335 Psykologian maisteri, psykologian kandidaatti (ylempi)	267		67	173	1 845	2 187	2 614	2 330	2 132	
7339 Muu yhteiskuntatieteellinen koulutus, ylempi korkeakouluaste	1		1	-	-	...	-	
734 Oikeustieteellinen koulutus, ylempi korkeakouluaste	4 320		2 354	1 880	2 214	3 595	4 003	3 845	3 278	
7341 Oikeustieteen kandidaatti, lainopin kandidaatti, ylempi oikeustutkinto	4 320		2 354	1 880	2 214	3 595	4 003	3 845	3 278	
739 Muu kaupallinen ja yhteiskuntatieteellinen koulutus, ylempi korkeakouluaste	8		4	3	1 951	3 207	4 049	
7399 Muu kaupallinen ja yhteiskuntatieteellinen koulutus, ylempi korkeakouluaste	8		4	3	1 951	3 207	4 049	

KOLUTUSALA KOULUTUSASTE Tutkinto	HENKILÖIDEN LUKUMÄÄRÄ				KOKONAISANSIO				
	KOKO/ OSA-AIK		KOKOAIKAISET MIEHET NAISET		KOKOAIKAISET IKÄLSIEN LUKUMÄÄRÄ			MIEHET	NAISET
	Yht	%	Yht	Yht	1 ikä/€	ka/€	6 ikä/€	€	€
83 TUTKIJAKOULUTUSASTE	1 870		1 224	536	2 220	3 611	4 059	3 765	3 255
832 Kauppatieteellinen koulutus, lisensiaatti	129		77	43	2 177	2 754	3 280	2 810	2 656
8321 Kauppatieteiden lisensiaatti	123		72	43	2 177	2 716	3 178	2 752	2 656
8323 Taloustieteiden lisensiaatti	5		5	-	-	-
8329 Muu kauppatieteellinen lisensiaattikoulutus	1		-	-	-	-	-	-	-
833 Yhteiskuntatieteellinen koulutus, lisensiaatti	448		262	154	1 964	3 027	3 471	3 178	2 769
8331 Valtiotieteiden lisensiaatti	210		126	68	2 001	3 186	3 703	3 443	2 714
8332 Yhteiskuntatieteiden lisensiaatti	134		76	52	1 819	2 772	3 091	2 813	2 711
8333 Hallintotieteiden lisensiaatti	44		31	11	1 999	2 684	3 537	2 797	2 334
8334 Filosofian lisensiaatti, yhteiskuntatieteellinen ala	27		15	9	-	4 111	3 802	4 116	4 102
8335 Psykologian lisensiaatti	33		14	14	-	2 648	2 911	2 607	2 689
834 Oikeustieteen lisensiaatti	197		140	52	1 998	3 936	4 440	4 065	3 571
8341 Oikeustieteen lisensiaatti	197		140	52	1 998	3 936	4 440	4 065	3 571
835 Kauppatieteellinen koulutus, tohtori	247		179	57	2 300	3 940	4 357	4 032	3 652
8351 Kauppatieteiden tohtori	238		171	57	2 300	3 928	4 363	4 020	3 652
8353 Taloustieteiden tohtori	9		8	-	-	4 285	4 285	4 285	-
836 Yhteiskuntatieteellinen koulutus, tohtori	623		393	187	2 821	3 704	4 152	3 832	3 432
8361 Valtiotieteiden tohtori	317		223	71	2 861	3 806	4 225	3 920	3 450
8362 Yhteiskuntatieteiden tohtori	184		99	78	2 624	3 522	4 019	3 589	3 435
8363 Hallintotieteiden tohtori	48		36	11	-	4 036	4 390	4 196	3 513
8365 Psykologian tohtori	74		35	27	-	3 471	3 932	3 568	3 336
837 Oikeustieteen tohtori	152		121	28	-	4 564	4 521	4 691	4 016
8373 Oikeustieteen tohtori	152		121	28	-	4 564	4 521	4 691	4 016
839 Muu kaupallinen ja yhteiskuntatieteellinen koulutus, tutkijakoulutusaste	74		52	15	-	3 757	3 956	3 755	3 766
8391 Filosofian tohtori, kauppatieteellinen ja yhteiskuntatieteellinen ala	74		52	15	-	3 757	3 956	3 755	3 766
4 LUONNONTIETEELLINEN KOULUTUS	7 233	6,17 %	4 055	2 819	1 843	2 698	3 399	2 889	2 420
34 KESKIASTE	179		61	106	1 551	1 929	1 812	2 149	1 795
341 Tietojenkäsittelyn peruskoulutus, keskiaste	134		46	78	1 470	1 996	1 792	2 274	1 821
3411 Tietojenkäsittelyn peruskoulutus, keskiaste	134		46	78	1 470	1 996	1 792	2 274	1 821
344 Tietojenkäsittelyn ammattitutkinto	43		14	27	1 651	1 752	1 857	1 791	1 732
3441 Tietojenkäsittelyn ammattitutkinto	43		14	27	1 651	1 752	1 857	1 791	1 732
347 Tietojenkäsittelyn erikoisammattitutkinto	2		1	1	-
3471 Tietojenkäsittelyn erikoisammattitutkinto	2		1	1	-
54 ALIN KORKEA-ASTE	260		112	135	1 586	2 174	2 419	2 288	2 081
541 Tietojenkäsittelyn koulutus, alin korkea-aste	260		112	135	1 586	2 174	2 419	2 288	2 081
5411 Tietojenkäsittelyn koulutus, alin korkea-aste	260		112	135	1 586	2 174	2 419	2 288	2 081
64 ALEMPI KORKEAKOULUASTE	326		171	126	1 798	2 469	2 536	2 615	2 274
642 Luonnontieteiden kandidaatti	326		171	126	1 798	2 469	2 536	2 615	2 274
6421 Luonnontieteiden kandidaatti, matematiikka ja tilastotiede	104		54	42	1 944	2 683	2 863	2 877	2 434
6422 Luonnontieteiden kandidaatti, tietojenkäsittely	54		35	14	1 622	2 663	2 653	2 780	2 358
6423 Luonnontieteiden kandidaatti, fysikaaliset tieteet	48		32	10	1 504	2 473	2 439	2 415	2 654
6424 Luonnontieteiden kandidaatti, kemia	40		10	25	1 504	2 076	1 965	2 080	2 074
6425 Luonnontieteiden kandidaatti, geologia	11		8	3	-	2 212	-
6426 Luonnontieteiden kandidaatti, maantiede	24		13	11	2 156	2 255	2 522	2 500	1 987
6427 Luonnontieteiden kandidaatti, biologia, biokemia ja ympäristötiede	44		19	20	1 944	2 273	2 315	2 407	2 146
6429 Luonnontieteiden kandidaatti, muu ala	1		-	1	-	...	-	-	...
74 YLEMPI KORKEAKOULUASTE	4 021		2 025	1 797	1 826	2 434	3 082	2 553	2 299
742 Filosofian maisteri, filosofian kandidaatti, luonnontieteellinen ala	4 021		2 025	1 797	1 826	2 434	3 082	2 553	2 299
7421 Filosofian maisteri, filosofian kandidaatti, matematiikka ja tilastotiede	392		232	135	2 177	2 752	3 324	2 784	2 696
7422 Filosofian maisteri, filosofian kandidaatti, tietojenkäsittely	313		244	56	1 888	2 739	3 343	2 728	2 785
7423 Filosofian maisteri, filosofian kandidaatti, fysikaaliset tieteet	586		428	126	1 780	2 594	3 282	2 597	2 582
7424 Filosofian maisteri, filosofian kandidaatti, kemia	593		258	313	1 768	2 433	3 037	2 414	2 449
7425 Filosofian maisteri, filosofian kandidaatti, geologia	242		165	67	1 797	2 633	2 886	2 726	2 404
7426 Filosofian maisteri, filosofian kandidaatti, maantiede	330		140	173	1 868	2 492	3 035	2 598	2 403
7427 Filosofian maisteri, filosofian kandidaatti, biologia, biokemia ja ympäristötiede	1 547		544	924	1 798	2 187	2 916	2 342	2 096
7429 Filosofian maisteri, filosofian kandidaatti, muu luonnontieteellinen ala	18		14	3	1 645	2 486	2 950

KOLUTUSALA KOULUTUSASTE	HENKILÖIDEN LUKUMÄÄRÄ				KOKONAISANSIO				
	KOKO/ OSA-AIK		KOKOAIKAISET		KOKOAIKAISET			MIEHET NAISET	
	Yht	%	Yht	Yht	1 ikä/€	ka/€	6 ikä/€	€	€
84 TUTKIJAKOULUTUSASTE	2 447		1 686	655	2 187	3 263	3 780	3 385	2 945
842 Filosofian lisensiaatti, luonnontieteellinen ala	642		406	200	1 848	2 806	3 260	2 881	2 652
8421 Filosofian lisensiaatti, matematiikka ja tilastotiede	81		66	13	1 881	2 683	3 398	2 683	2 685
8422 Filosofian lisensiaatti, tietojenkäsittely	46		36	6	-	2 848	3 265	2 870	2 717
8423 Filosofian lisensiaatti, fyysikaaliset tieteet	123		90	25	1 987	3 008	3 401	3 123	2 597
8424 Filosofian lisensiaatti, kemia	112		56	54	1 700	2 676	3 033	2 678	2 674
8425 Filosofian lisensiaatti, geologia	56		40	11	-	2 785	2 933	2 816	2 672
8426 Filosofian lisensiaatti, maantiede	33		24	8	1 944	2 671	3 047	2 617	2 819
8427 Filosofian lisensiaatti, biologia, biokemia ja ympäristötiede	183		88	82	-	2 839	3 267	3 025	2 637
8429 Filosofian lisensiaatti, muu luonnontieteellinen ala	8		6	1	-	2 513	-
845 Filosofian tohtori, luonnontieteellinen ala	1 805		1 280	455	2 347	3 421	3 895	3 543	3 072
8451 Filosofian tohtori, matematiikka ja tilastotiede	205		184	12	2 156	3 749	4 150	3 776	3 334
8452 Filosofian tohtori, tietojenkäsittely	93		75	17	2 651	4 082	4 572	4 161	3 721
8453 Filosofian tohtori, fyysikaaliset tieteet	348		308	27	2 579	3 546	3 921	3 568	3 304
8454 Filosofian tohtori, kemia	246		156	81	1 944	3 393	3 772	3 550	3 084
8455 Filosofian tohtori, geologia	101		84	10	-	3 379	3 662	3 436	2 911
8456 Filosofian tohtori, maantiede	60		47	11	2 552	3 628	4 058	3 743	3 087
8457 Filosofian tohtori, biologia, biokemia ja ympäristötiede	736		415	293	2 258	3 180	3 667	3 313	2 992
8459 Filosofian tohtori, muu luonnontieteellinen ala	16		11	4	2 156	3 504	4 289
5 TEKNIIKAN KOULUTUS	18 712	15,96 %	13 514	3 966	1 639	2 443	2 566	2 559	2 045
35 KESKIASTE	7 879		4 907	2 357	1 531	1 853	1 948	1 927	1 699
351 Tekniikan peruskoulutus, keskiaste (kone-, LVI-, auto-, sähköala, tietotekniikka, kemiante	5 453		4 122	944	1 539	1 898	2 013	1 938	1 726
3511 Kone- ja metallialan peruskoulutus	1 752		1 594	25	1 487	1 961	2 065	1 966	1 612
3512 LVI-alan peruskoulutus	141		127	3	1 613	1 900	2 014
3513 Auto- ja kuljetusalan peruskoulutus	672		638	7	1 567	1 891	2 029	1 894	1 677
3514 Sähköalan peruskoulutus	1 095		1 008	29	1 601	1 968	2 073	1 976	1 714
3515 Tietotekniikan ja tietoliikenteen peruskoulutus	265		235	14	1 570	1 854	2 420	1 853	1 886
3516 Paperi- ja kemianteollisuuden peruskoulutus	1 083		151	835	1 419	1 750	1 798	1 852	1 731
3517 Puualan peruskoulutus	372		314	22	1 491	1 891	2 024	1 909	1 618
3518 Pintakäsittelyalan peruskoulutus	73		55	9	1 363	1 774	1 930	1 807	1 552
352 Tekniikan peruskoulutus, keskiaste (elintarvike-, rakennus-, maanmittaus-, tekstiili-, graaf	2 341		709	1 407	1 492	1 736	1 809	1 845	1 681
3521 Elintarvikealan peruskoulutus	140		36	91	1 459	1 645	1 831	1 717	1 617
3522 Rakennus- ja yhdyskunta-alan peruskoulutus	542		352	124	1 579	1 813	1 938	1 847	1 714
3523 Maanmittausalan peruskoulutus	577		139	401	1 513	1 717	1 767	1 777	1 695
3524 Tekstiili- ja vaatetusalan peruskoulutus	635		16	544	1 335	1 682	1 755	1 916	1 675
3525 Graafisen alan peruskoulutus	160		59	90	1 512	1 752	1 800	1 859	1 684
3529 Muu tekniikan peruskoulutus, keskiaste	287		107	157	1 516	1 785	1 849	1 947	1 673
354 Tekniikan ammattitutkinto (kone-, LVI-, auto-, sähköala, tietotekniikka, kemianteollisuus, p	35		31	2	1 659	1 843	1 831
3542 LVI-alan ammattitutkinto	3		3	-	-	-
3543 Auto- ja kuljetusalan ammattitutkinto	6		6	-	1 778	1 992	1 917	1 992	-
3544 Sähköalan ammattitutkinto	10		8	1	1 379	2 006	1 975
3545 Tietotekniikan ja tietoliikenteen ammattitutkinto	15		13	1	1 819	1 725	1 908
3547 Puualan ammattitutkinto	1		1	-	-	-
355 Tekniikan ammattitutkinto (elintarvike-, rakennus-, tekstiili- graafinen ala)	43		38	4	1 589	2 259	2 771
3552 Rakennus- ja yhdyskunta-alan ammattitutkinto	31		30	-	1 762	2 377	2 805	2 377	-
3555 Graafisen alan ammattitutkinto	9		6	3	-	2 061	2 269
3559 Muu tekniikan ammattitutkinto	3		2	1	-
357 Tekniikan erikoisammattitutkinto (kone-, LVI-, auto-, sähköala, tietotekniikka, kemianteoli	4		4	-	-	-
3574 Sähköalan erikoisammattitutkinto	2		2	-	-	...	-	...	-
3578 Pintakäsittelyalan erikoisammattitutkinto	2		2	-	-	-
358 Tekniikan erikoisammattitutkinto (elintarvike-, rakennus-, tekstiili-, graafinen ala)	3		3	-	-	-
3582 Rakennus- ja yhdyskunta-alan erikoisammattitutkinto	1		1	-	-	-
3589 Muu tekniikan erikoisammattitutkinto	2		2	-	-	-

KOLUTUSALA KOULUTUSASTE	HENKILÖIDEN LUKUMÄÄRÄ				KOKONAISANSIO				
	KOKO/ OSA-AIK		KOKOAIKAISET		KOKOAIKAISET				
	Yht	%	Yht	Yht	1 ikä/€	ka/€	6 ikä/€	€	€
55 ALIN KORKEA-ASTE	3 046		2 572	314	1 561	2 305	2 498	2 354	1 909
551 Tekniikko	2 982		2 559	265	1 649	2 322	2 501	2 357	1 985
5511 Tekniikko, konetekniikka ja kuljetustekniikka	888		841	12	1 627	2 507	2 792	2 513	2 019
5512 Tekniikko, sähkötekniikka ja automaatiotekniikka	418		390	7	1 637	2 413	2 637	2 423	1 855
5513 Tekniikko, tietotekniikka ja tietoliikennetekniikka	281		270	7	2 004	2 415	2 716	2 427	1 944
5514 Tekniikko, prosessitekniikka ja materiaalitekniikka	172		85	73	1 584	1 980	2 161	2 074	1 868
5515 Tekniikko, rakennustekniikka ja maanmittaustekniikka	1 143		931	135	1 620	2 182	2 200	2 197	2 079
5519 Tekniikko, muu tekniikka	80		42	31	-	2 120	2 271	2 310	1 874
559 Muu tekniikan koulutus, alin korkea-aste	64		13	49	1 449	1 523	1 949	1 652	1 490
5599 Muu tekniikan koulutus, alin korkea-aste	64		13	49	1 449	1 523	1 949	1 652	1 490
65 ALEMPI KORKEAKOULUASTE	2 092		1 686	286	1 721	2 595	2 859	2 663	2 177
651 Insinööri (ammattikorkeakoulu)	529		420	92	1 728	2 323	2 714	2 398	1 965
6511 Insinööri (AMK), konetekniikka, energiatekniikka ja kuljetustekniikka	87		84	2	2 214	2 571	3 221
6512 Insinööri (AMK), sähkötekniikka ja automaatiotekniikka	83		77	4	1 912	2 541	2 945
6513 Insinööri (AMK), tietotekniikka ja tietoliikennetekniikka	57		50	6	-	2 604	2 957	2 635	2 355
6514 Insinööri (AMK), prosessitekniikka ja materiaalitekniikka	138		75	55	1 614	1 986	2 410	2 095	1 843
6515 Insinööri (AMK), rakennustekniikka ja maanmittaustekniikka	133		110	19	1 729	2 231	2 404	2 242	2 164
6516 Insinööri (AMK), tuotantotalous	19		17	1	1 769	2 429	2 789	...	-
6519 Insinööri (AMK), muu tekniikka	12		7	5	1 593	2 100	2 466
652 Muu tekniikan ammattikorkeakoulututkinto	6		1	5	-	1 925	2 059
6521 Rakennusmestarin ammattikorkeakoulututkinto	1		1	-	-	-	-	...	-
6523 Tekstiili- ja vaatetusalan ammattikorkeakoulututkinto	1		-	1	-	-	-	-	-
6524 Laboratoricalan ammattikorkeakoulututkinto	4		-	4	-	-	...
653 Insinööri	1 521		1 251	172	1 707	2 699	2 908	2 756	2 266
6531 insinööri, konetekniikka, energiatekniikka ja kuljetustekniikka	426		389	17	1 659	2 744	2 988	2 764	2 268
6532 Insinööri, sähkötekniikka ja automaatiotekniikka	260		235	6	1 352	2 927	3 188	2 932	2 737
6533 Insinööri, tietotekniikka ja tietoliikennetekniikka	212		188	16	2 208	2 764	2 979	2 802	2 256
6534 Insinööri, prosessitekniikka ja materiaalitekniikka	101		53	45	1 600	2 319	2 470	2 489	2 100
6535 Insinööri, rakennustekniikka ja maanmittaustekniikka	484		368	73	1 696	2 606	2 698	2 657	2 344
6536 Insinööri, tuotantotalous	9		8	1	-	2 420	2 609
6539 Insinööri, muu tekniikka	29		10	14	1 574	2 396	2 504	2 725	2 162
654 Rakennusarkkitehti	34		14	16	-	2 470	2 696	2 432	2 503
6541 Rakennusarkkitehti	34		14	16	-	2 470	2 696	2 432	2 503
659 Muu tekniikan koulutus, alempi korkeakouluaste	2		-	1	-	...	-	-	...
6599 Muu tekniikan koulutus, alempi korkeakouluaste	2		-	1	-	...	-	-	...
75 YLEMPI KORKEAKOULUASTE	4 075		3 024	811	2 028	3 011	3 528	3 087	2 727
751 Diplomi-insinööri	3 882		2 937	727	2 002	3 020	3 537	3 090	2 739
7511 Diplomi-insinööri, konetekniikka ja energiatekniikka	655		571	55	2 029	3 010	3 614	3 038	2 713
7512 Diplomi-insinööri, sähkötekniikka ja automaatiotekniikka	810		691	71	1 960	2 913	3 741	2 944	2 619
7513 Diplomi-insinööri, tietotekniikka ja tietoliikennetekniikka	287		248	23	2 186	2 879	3 444	2 916	2 486
7514 Diplomi-insinööri, prosessitekniikka ja materiaalitekniikka	793		447	302	1 913	2 786	3 362	2 870	2 661
7515 Diplomi-insinööri, rakennustekniikka ja maanmittaustekniikka	1 128		858	201	2 090	3 339	3 542	3 419	2 996
7516 Diplomi-insinööri, tuotantotalous	156		106	41	2 155	2 843	3 685	2 973	2 491
7519 Diplomi-insinööri, muu tekniikka	53		16	34	1 862	2 813	3 224	3 117	2 670
754 Arkkitehti	188		84	82	2 484	2 833	3 390	3 028	2 634
7541 Arkkitehti	186		84	81	2 484	2 839	3 390	3 028	2 646
7542 Maisema-arkkitehti	2		-	1	-	...	-	-	...
759 Muu tekniikan koulutus, ylempi korkeakouluaste	5		3	2	-
7599 Muu tekniikan koulutus, ylempi korkeakouluaste	5		3	2	-

KOLUTUSALA KOULUTUSASTE	HENKILÖIDEN LUKUMÄÄRÄ			KOKONAISANSIO					
	KOKO/ OSA-AIK	KOKOAIKAISET		KOKOAIKAISET					
		Yht	%	Yht	Yht	1 ikä/€	ka/€	6 ikä/€	MIEHET
Tutkinto	Yht	%	Yht	Yht	1 ikä/€	ka/€	6 ikä/€	€	€
85 TUTKIJAKOULUTUSASTE	1 620		1 325	198	3 257	3 830	4 415	3 905	3 325
851 Tekniikan lisensiaatti	688		546	101	1 910	3 351	3 850	3 419	2 980
8511 Tekniikan lisensiaatti, konetekniikka ja energiatekniikka	116		109	4	-	3 441	3 937
8512 Tekniikan lisensiaatti, sähkötekniikka ja automaatiotekniikka	204		172	13	1 910	3 381	3 705	3 401	3 121
8513 Tekniikan lisensiaatti, tietotekniikka ja tietoliikennetekniikka	59		51	4	-	3 470	3 911
8514 Tekniikan lisensiaatti, prosessitekniikka ja materiaalitekniikka	161		106	49	-	3 059	3 724	3 144	2 880
8515 Tekniikan lisensiaatti, rakennustekniikka ja maanmittaustekniikka	97		73	18	-	3 543	3 853	3 676	2 971
8516 Tekniikan lisensiaatti, tuotantotalous	29		20	7	-	3 254	3 339	3 289	3 160
8518 Tekniikan lisensiaatti, arkkitehtuuri	21		15	5	-	3 756	4 519
8519 Tekniikan lisensiaatti, muu tekniikka	1		-	1	-	-	...
855 Tekniikan tohtori	910		765	91	3 526	4 204	4 659	4 262	3 725
8551 Tekniikan tohtori, konetekniikka ja energiatekniikka	109		102	2	-	4 300	4 762
8552 Tekniikan tohtori, sähkötekniikka ja automaatiotekniikka	344		309	23	2 886	4 194	4 772	4 234	3 665
8553 Tekniikan tohtori, tietotekniikka ja tietoliikennetekniikka	105		92	3	4 239	4 357	4 909
8554 Tekniikan tohtori, prosessitekniikka ja materiaalitekniikka	211		155	42	3 810	4 081	4 533	4 194	3 671
8555 Tekniikan tohtori, rakennustekniikka ja maanmittaustekniikka	81		68	7	-	4 201	4 345	4 226	3 967
8556 Tekniikan tohtori, tuotantotalous	38		26	6	-	4 364	4 504	4 445	4 029
8558 Tekniikan tohtori, arkkitehtuuri	12		7	5	-	3 503	3 866
8559 Tekniikan tohtori, muu tekniikka	10		6	3	-	4 931	5 653
856 Filosofian tohtori, tekniikan ala	22		14	6	-	3 226	3 833	3 322	3 016
8561 Filosofian tohtori, tekniikan ala	22		14	6	-	3 226	3 833	3 322	3 016
6 MAA- JA METSÄTALOUSALAN KOULUTUS	3 297	2,81 %	1 935	1 129	1 670	2 324	2 677	2 341	2 296
36 KESKIASTE	911		591	236	1 565	1 825	1 987	1 871	1 714
361 Maa- ja metsätalouden peruskoulutus, keskiaste	893		584	226	1 562	1 825	1 986	1 868	1 719
3611 Maatilatalouden peruskoulutus	477		303	126	1 524	1 842	1 971	1 886	1 742
3612 Puutarhatalouden peruskoulutus	139		44	83	1 475	1 705	1 865	1 826	1 641
3613 Metsätalouden peruskoulutus	166		146	8	1 614	1 839	2 112	1 842	1 780
3614 Kalatalouden peruskoulutus	89		74	7	1 558	1 887	2 029	1 881	1 946
3619 Muu maa- ja metsätalouden peruskoulutus	22		17	2	1 755	1 882	2 092
364 Maa- ja metsätalouden ammattitutkinto	16		5	10	1 703	1 724	1 669
3642 Puutarhatalouden ammattitutkinto	1		-	1	-	...	-	-	...
3649 Muu maa- ja metsätalouden ammattitutkinto	15		5	9	1 703	1 741	1 669
367 Maa- ja metsätalouden erikoisammattitutkinto	2		2	-	-	-
3671 Maatilatalouden erikoisammattitutkinto	1		1	-	-	...	-	...	-
3673 Metsätalouden erikoisammattitutkinto	1		1	-	-	-
56 ALIN KORKEA-ASTE	591		406	145	1 547	1 909	2 118	1 957	1 772
561 Maa- ja metsätalouden koulutus, alin korkea-aste	591		406	145	1 547	1 909	2 118	1 957	1 772
5611 Agrologi	311		200	93	1 541	1 878	2 192	1 945	1 735
5612 Hortonomi	30		15	15	-	1 984	2 355	2 158	1 780
5614 Iktyonomi	53		43	3	1 461	1 804	2 055
5619 Muu maa- ja metsätalouden koulutus, alin korkea-aste	197		148	34	1 696	1 974	2 038	1 994	1 884
66 ALEMPI KORKEAKOULUASTE	242		165	63	1 566	1 965	2 295	2 052	1 733
661 Maa- ja metsätalouden ammattikorkeakoulututkinto	102		51	48	1 584	1 785	2 137	1 844	1 721
6611 Agrologi (AMK)	56		27	27	1 576	1 734	1 994	1 764	1 706
6612 Hortonomi (AMK)	13		4	8	1 591	1 794	-
6613 Metsätaloutsinööri (AMK)	26		19	7	1 574	1 919	2 201	1 983	1 725
6619 Muu maa- ja metsätalouden ammattikorkeakoulututkinto	7		1	6	1 730	1 680	-
662 Maa- ja metsätalouden koulutus, alempi korkeakouluaste	140		114	15	1 439	2 100	2 350	2 142	1 768
6621 Maatalous- ja metsätieteiden kandidaatti (alempi)	4		1	1	-	...	-
6625 Metsätaloutsinööri	136		113	14	1 439	2 107	2 350	2 147	1 771
76 YLEMPI KORKEAKOULUASTE	1 163		555	532	2 024	2 589	3 173	2 695	2 480
762 Maa- ja metsätalouden koulutus, ylempi korkeakouluaste	1 163		555	532	2 024	2 589	3 173	2 695	2 480
7622 Maatalous- ja metsätieteiden maisteri, maatalous- ja metsätieteiden kandidaatti (ylempi)	831		400	380	2 007	2 505	3 075	2 540	2 469
7623 Elintarviketieteiden maisteri, elintarviketieteiden kandidaatti (ylempi)	132		23	94	2 070	2 264	2 364	2 314	2 251
7624 Agronomi	127		82	37	-	3 251	3 450	3 391	2 957
7625 Metsänhoitaja; metsätutkinto	73		50	21	-	2 985	3 020	3 022	2 892

KOLUTUSALA KOULUTUSASTE Tutkinto	HENKILÖIDEN LUKUMÄÄRÄ			KOKONAISANSIO					
	KOKO/ OSA-AIK	KOKOAIKAISET		KOKOAIKAISET			MIEHET NAISET		
		Yht	%	Yht	Yht	1 ikä/€	ka/€	6 ikä/€	€
86 TUTKIJAKOULUTUSASTE	390		218	153	-	3 469	4 027	3 623	3 253
862 Maa- ja metsätalousalan lisensiaatti	85		39	42	-	2 984	3 540	3 089	2 896
8622 Maatalous- ja metsätieteiden lisensiaatti	82		39	39	-	2 996	3 610	3 089	2 912
8623 Elintarviketieteiden lisensiaatti	3		-	3	-	-	...
865 Maa- ja metsätalousalan tohtori	305		179	111	-	3 602	4 094	3 730	3 393
8652 Maatalous- ja metsätieteiden tohtori	264		168	83	-	3 679	4 125	3 767	3 497
8653 Elintarviketieteiden tohtori	28		4	22	-	3 164	3 739
8655 Filosofian tohtori, maa- ja metsätalousala	13		7	6	-	2 993	4 001	2 967	3 031
7 TERVEYS- JA SOSIAALIALAN KOULUTUS	5 112	4,36 %	1 595	2 974	1 766	2 482	2 936	3 033	2 183
37 KESKIASTE	1 103		383	629	1 662	1 897	2 040	2 093	1 779
371 Terveys- ja sosiaalialan peruskoulutus, keskiaste	1 040		368	592	1 687	1 913	2 050	2 106	1 794
3711 Terveys- ja sosiaalialan peruskoulutus	1 040		368	592	1 687	1 913	2 050	2 106	1 794
374 Terveys- ja sosiaalialan ammattitutkinto	63		15	37	1 480	1 594	1 727	1 743	1 539
3741 Terveys- ja sosiaalialan ammattitutkinto	63		15	37	1 480	1 594	1 727	1 743	1 539
57 ALIN KORKEA-ASTE	1 471		239	1 110	1 641	1 912	2 085	2 028	1 887
571 Terveys- ja sosiaalialan koulutus, alin korkea-aste	1 471		239	1 110	1 641	1 912	2 085	2 028	1 887
5711 Terveystieteiden koulutus, alin korkea-aste	1 222		193	923	1 649	1 938	2 095	2 061	1 913
5712 Sosiaalialan koulutus, alin korkea-aste	246		46	184	1 612	1 780	1 931	1 896	1 750
5719 Muu terveys- ja sosiaalialan koulutus, alin korkea-aste	3		-	3	-	-	...
67 ALEMPI KORKEAKOULUASTE	388		52	287	1 639	1 791	2 242	1 877	1 776
671 Terveys- ja sosiaalialan ammattikorkeakoulututkinto	249		31	198	1 623	1 692	1 992	1 928	1 654
6711 Terveystieteiden ammattikorkeakoulututkinto	153		19	122	1 656	1 719	2 081	1 975	1 681
6712 Sosiaalialan ammattikorkeakoulututkinto	95		12	75	1 547	1 649	1 678	1 861	1 614
6719 Muu terveys- ja sosiaalialan ammattikorkeakoulututkinto	1		-	1	-	-	-	-	-
672 Terveys- ja sosiaalialan koulutus, alempi korkeakouluaste	139		21	89	1 843	1 992	2 340	1 802	2 036
6721 Lääketieteen kandidaatti	5		2	2	-
6722 Hammaslääketieteen kandidaatti	1		-	1	-	...	-	-	...
6723 Eläinlääketieteen kandidaatti	2		-	-	-	-	-	-	-
6724 Farmaseutti	117		17	75	1 843	1 944	2 174	1 705	1 997
6725 Terveystieteiden kandidaatti (alempi)	2		-	2	-	...	-	-	...
6726 Terveystieteiden hallinnollinen tutkinto	10		-	9	-	2 629	2 721	-	2 629
6729 Muu terveys- ja sosiaalialan koulutus, alempi korkeakouluaste	2		2	-	-	...	-	...	-
77 YLEMPI KORKEAKOULUASTE	1 030		334	547	2 210	2 788	3 553	3 176	2 549
772 Terveys- ja sosiaalialan koulutus, ylempi korkeakouluaste	848		260	477	2 210	2 681	3 489	3 075	2 461
7721 Lääketieteen lisensiaatti	300		147	113	2 135	2 990	4 235	3 285	2 577
7722 Hammaslääketieteen lisensiaatti	89		28	20	1 861	2 665	3 406	3 007	2 089
7723 Eläinlääketieteen lisensiaatti	170		38	124	2 429	2 895	3 565	3 221	2 798
7724 Farmasian ylempi korkeakoulututkinto	107		31	70	1 931	2 297	2 762	2 387	2 259
7725 Terveystieteiden maisteri, terveydenhuollon kandidaatti (ylempi)	181		15	150	1 903	2 233	2 566	2 239	2 233
7729 Muu terveys- ja sosiaalialan koulutus, ylempi korkeakouluaste	1		1	-	-	...	-	...	-
775 Lääkäreiden erikoistumiskoulutus	182		74	70	-	3 359	3 849	3 554	3 158
7751 Erikoislääkäri	146		63	58	-	3 382	3 980	3 591	3 153
7752 Erikoishammaslääkäri	15		3	1	-	3 243	3 057
7753 Erikoiseläinlääkäri	21		8	11	-	3 237	3 495	3 322	3 182
87 TUTKIJAKOULUTUSASTE	1 120		587	401	2 313	3 776	4 210	4 019	3 410
872 Terveys- ja sosiaalialan lisensiaatti	34		6	26	-	2 763	3 066	3 220	2 653
8724 Farmasian lisensiaatti	11		4	6	-	2 822	3 806
8725 Terveystieteiden lisensiaatti, terveydenhuollon lisensiaatti	23		2	20	-	2 739	2 919
875 Terveys- ja sosiaalialan tohtori	1 086		581	375	2 313	3 810	4 240	4 027	3 463
8751 Lääketieteen tohtori; lääketieteen ja kirurgian tohtori	742		454	183	2 286	4 026	4 415	4 173	3 646
8752 Hammaslääketieteen tohtori	80		38	29	-	3 658	3 805	3 721	3 567
8753 Eläinlääketieteen tohtori	49		17	30	-	3 967	4 289	4 035	3 927
8754 Farmasian tohtori	52		25	25	-	3 542	4 050	3 609	3 473
8755 Terveystieteiden tohtori, terveydenhuollon tohtori	46		5	38	-	3 530	3 625
8756 Filosofian tohtori, terveys- ja sosiaaliala	117		42	70	2 365	2 834	3 409	2 940	2 772

KOLUTUSALA KOULUTUSASTE Tutkinto	HENKILÖIDEN LUKUMÄÄRÄ				KOKONAISANSIO				
	KOKO/ OSA-AIK	KOKOAIKAISET		KOKOAIKAISET IKÄLISIEN LUKUMÄÄRÄ	KOKONAISANSIO		MIEHET	NAISET	
		MIEHET	NAISET		1 ikä/€	ka/€			6 ikä/€
8 PALVELUALOJEN KOULUTUS	19 667	16,77 %	15 951	3 305	1 844	2 465	2 647	2 595	1 824
38 KESKIASTE	10 247		7 128	2 792	1 727	2 160	2 305	2 308	1 775
381 Palvelualojen peruskoulutus, keskiaste	9 542		7 066	2 202	1 730	2 189	2 332	2 312	1 789
3811 Majoitus-, ravitsemis- ja talousalan peruskoulutus	1 947		256	1 507	1 601	1 728	1 852	1 905	1 698
3812 Nuoriso- ja vapaa-aikatoiminnan peruskoulutus	148		54	83	1 626	2 024	2 145	2 016	2 030
3813 Kauneudenhoitoalan peruskoulutus	189		2	164	1 474	1 711	1 787
3814 Liikenteen ja merenkulun peruskoulutus	265		252	8	1 705	2 406	2 687	2 423	1 851
3815 Suojelualan peruskoulutus	4 470		3 998	430	1 850	2 248	2 357	2 265	2 085
3816 Sotilasalan peruskoulutus	2 523		2 504	10	1 878	2 422	2 513	2 424	1 917
384 Palvelualojen ammattitutkinto	139		34	99	1 685	1 639	1 751	1 726	1 610
3841 Majoitus-, ravitsemis- ja talousalan ammattitutkinto	112		8	98	1 387	1 606	1 750	1 582	1 608
3842 Nuoriso- ja vapaa-aikatoiminnan ammattitutkinto	2		2	-	-	...	-	...	-
3844 Liikenteen ja merenkulun ammattitutkinto	2		2	-	-
3845 Suojelualan ammattitutkinto	23		22	1	1 786	1 794	-
387 Palvelualojen erikoisammattitutkinto	41		12	29	1 280	1 699	1 831	1 938	1 610
3871 Majoitus-, ravitsemis- ja talousalan erikoisammattitutkinto	29		1	28	1 280	1 587	1 649	-	...
3872 Nuoriso- ja vapaa-aikatoiminnan erikoisammattitutkinto	5		5	-	-	-
3875 Suojelualan erikoisammattitutkinto	7		6	1	-	1 977	2 256
389 Muu palvelualojen koulutus, keskiaste	525		16	462	1 739	1 761	1 843	1 921	1 756
3899 Muu palvelualojen koulutus, keskiaste	525		16	462	1 739	1 761	1 843	1 921	1 756
58 ALIN KORKEA-ASTE	6 681		6 201	424	1 868	2 562	2 738	2 602	1 979
581 Palvelualojen koulutus, alin korkea-aste	6 681		6 201	424	1 868	2 562	2 738	2 602	1 979
5811 Majoitus-, ravitsemis- ja talousalan koulutus, alin korkea-aste	304		31	253	1 680	1 780	1 931	1 931	1 763
5812 Nuoriso- ja vapaa-aikatoiminnan koulutus, alin korkea-aste	105		51	47	1 751	1 973	2 408	2 168	1 775
5813 Kauneudenhoitoalan koulutus, alin korkea-aste	1		-	1	-	...	-	-	...
5814 Liikenteen ja merenkulun koulutus, alin korkea-aste	59		54	3	1 773	3 041	3 545
5815 Suojelualan koulutus, alin korkea-aste	3 367		3 235	118	-	2 710	2 731	2 716	2 537
5816 Sotilasalan koulutus, alin korkea-aste	2 845		2 830	2	1 969	2 476	2 780
68 ALEMPI KORKEAKOULUASTE	416		374	35	2 265	3 856	4 063	4 001	2 339
681 Palvelualojen ammattikorkeakoulututkinto	42		19	23	1 896	2 413	2 766	2 892	2 016
6811 Matkailu-, ravitsemis- ja talousalan ammattikorkeakoulututkinto	20		1	19	1 515	1 928	1 929
6814 Merenkulun ammattikorkeakoulututkinto	8		5	3	2 404	2 417	-
6815 Suojelualan ammattikorkeakoulututkinto	13		12	1	-	3 215	3 044
6819 Muu palvelualojen ammattikorkeakoulututkinto	1		1	-	-	...	-
682 Palvelualojen koulutus, alempi korkeakouluaste	374		355	12	3 189	4 024	4 145	4 061	2 956
6822 Liikuntatieteiden kandidaatti (alempi), liikuntakasvatuksen kandidaatti	13		5	6	-	2 768	2 929
6824 Liikenteen ja merenkulun koulutus, alempi korkeakouluaste	357		346	6	3 189	4 055	4 179	4 075	2 962
6826 Sotilasalan koulutus, alempi korkeakouluaste	4		4	-	-	-
78 YLEMPI KORKEAKOULUASTE	2 284		2 223	43	2 275	3 218	3 614	3 228	2 604
782 Palvelualojen koulutus, ylempi korkeakouluaste	2 284		2 223	43	2 275	3 218	3 614	3 228	2 604
7822 Liikuntatieteiden maisteri, liikuntatieteiden kandidaatti ylempi	103		50	43	1 892	2 689	3 119	2 761	2 604
7826 Sotilasalan koulutus, ylempi korkeakouluaste	2 180		2 173	-	2 295	3 238	3 636	3 238	-
7829 Muu palvelualojen koulutus, ylempi korkeakouluaste	1		-	-	-	-	-	-	-
88 TUTKIJAKOULUTUSASTE	39		25	11	2 871	3 606	4 038	3 705	3 382
882 Palvelualojen lisensiaattikoulutus	10		5	4	2 871	2 565	3 019
8822 Liikuntatieteiden lisensiaatti	10		5	4	2 871	2 565	3 019
885 Palvelualojen tohtorikoulutus	29		20	7	-	3 953	4 199	4 009	3 794
8852 Liikuntatieteiden tohtori	27		18	7	-	4 021	4 255	4 109	3 794
8853 Filosofian tohtori, liikuntatieteen ala	2		2	-	-	-

KOLUTUSALA KOULUTUSASTE Tutkinto	HENKILÖIDEN LUKUMÄÄRÄ				KOKONAISANSIO					
	KOKO/ OSA-AIK		KOKOAIKAISET		KOKOAIKAISET					
	Yht	%	MIEHET	NAISET	IKÄLISIEN LUKUMÄÄRÄ			MIEHET NAISET		
				1 ikä/€	ka/€	6 ikä/€	€	€		
9 MUU TAI TUNTEMATON KOULUTUSALA	21	0,02 %	8	12	1 730	2 459	3 490	2 842	2 300	
59 ALIN KORKEA-ASTE	2		1	1	-	...	-	
599 Muu koulutus, alin korkea-aste	2		1	1	-	...	-	
5999 Muu koulutus, alin korkea-aste	2		1	1	-	...	-	
69 ALEMPI KORKEAKOULUASTE	3		1	2	-	...	-	-	...	
692 Humanististen tieteiden kandidaatti, muu koulutusala	1		1	-	-	-	-	-	-	
6929 Humanististen tieteiden kandidaatti, muu koulutusala	1		1	-	-	-	-	-	-	
699 Muu koulutus, alempi korkeakouluaste	2		-	2	-	...	-	-	...	
6999 Muu koulutus, alempi korkeakouluaste	2		-	2	-	...	-	-	...	
79 YLEMPI KORKEAKOULUASTE	9		2	6	1 730	2 770	3 490	
792 Filosofian maisteri, filosofian kandidaatti, muu koulutusala	5		1	3	-	
7929 Filosofian maisteri, filosofian kandidaatti, muu koulutusala	5		1	3	-	
799 Muu koulutus, ylempi korkeakouluaste	4		1	3	
7999 Muu koulutus, ylempi korkeakouluaste	4		1	3	
89 TUTKIJAKOULUTUSASTE	7		4	3	-	2 639	-	
895 Filosofian tohtori, muu koulutusala	4		3	1	-	...	-	
8959 Filosofian tohtori, muu koulutusala	4		3	1	-	...	-	
899 Muu koulutus, tutkijakoulutusaste	3		1	2	-	...	-	
8999 Muu koulutus, tutkijakoulutusaste	3		1	2	-	...	-	
TUNTEMATON	10	0,01 %	-	-	-	-	-	-	-	

TAULUKKO 6. VALTION KOTIMAASSA TOIMIVAN KUUKAUSIPALKKAISEN HENKILÖSTÖN LUKUMÄÄRÄT, SÄÄNNÖLLISEN TYÖAJAN KESKIANSIOT JA KOKONAISANSIOT KESKIMÄÄRIN AMMATTIYRYHMÄN, KOULUTUSASTEEN JA SUKUPUOLEN MUKAAN MARRASKUUSSA 2001

AMMATTIYRYHMÄ	HENKILÖIDEN LUKUMÄÄRÄ				SÄÄNNÖLLISEN TYÖAJAN KESKIANSIOT				KOKONAISANSIO KESKIMÄÄRIN			
	KOKO-/ OSA-AIK.	KOKOAIKAISET MIEHET	NAISET	N / M	YHT.	MIEHET	NAISET	N / M	YHT.	MIEHET	NAISET	N / M
Koulutusaste	Yht.	Yht.	Yht.	%	€	€	€	%	€	€	€	%
BUDJETTIALOUS YHTEENSÄ	117 270	57 491	50 857	47	2 310	2 544	2 044	80	2 350	2 603	2 061	79
Alempi perusaste	4 964	1 805	2 496	58	1 773	1 898	1 682	89	1 812	1 973	1 695	86
Ylempi perusaste	6 070	2 030	3 379	62	1 844	2 004	1 748	87	1 875	2 067	1 759	85
Keskiaste	34 927	17 937	13 403	43	1 909	2 032	1 742	86	1 955	2 100	1 759	84
Alin korkea-aste	27 877	12 183	14 189	54	2 031	2 315	1 785	77	2 079	2 404	1 798	75
Alempi korkeakoulutusaste	7 671	3 683	3 456	48	2 460	2 726	2 174	80	2 491	2 766	2 196	79
Ylempi korkeakouluste	26 679	13 994	11 269	45	2 839	3 042	2 585	85	2 868	3 078	2 605	85
Tutkijakoulutusaste	9 072	5 859	2 665	31	3 482	3 626	3 160	87	3 514	3 663	3 183	87
Koulutusaste tuntematon	10	-	-	-	-	-	-	-	-	-	-	-
0 TEKNINEN, LUONNONTIETEELLINEN, LAINOPIILLINEN, HUMANISTINEN JA TAITEELLINEN TYÖ	30 951	15 801	11 779	43	2 626	2 831	2 348	83	2 653	2 861	2 371	83
Alempi perusaste	696	360	235	39	1 848	1 948	1 696	87	1 863	1 970	1 701	86
Ylempi perusaste	1 081	468	446	49	2 026	2 232	1 806	81	2 050	2 271	1 815	80
Keskiaste	7 671	3 013	3 004	50	1 828	1 911	1 744	91	1 844	1 933	1 754	91
Alin korkea-aste	3 671	2 120	2 286	38	2 109	2 225	1 919	86	2 132	2 249	1 938	86
Alempi korkeakoulutusaste	2 445	1 390	858	38	2 406	2 537	2 193	86	2 444	2 570	2 239	87
Ylempi korkeakouluste	9 821	4 771	4 426	48	2 909	3 131	2 666	85	2 936	3 155	2 696	85
Tutkijakoulutusaste	5 565	3 679	1 524	29	3 647	3 788	3 302	87	3 690	3 837	3 332	87
Koulutusaste tuntematon	1	-	-	-	-	-	-	-	-	-	-	-
1 TERVEYDEN- JA SAIRAUDENHOITO, SOSIAALIALAN TYÖ	3 809	1 166	2 270	66	2 159	2 415	2 028	84	2 197	2 470	2 058	83
Alempi perusaste	148	34	85	71	1 719	2 043	1 597	78	1 724	2 051	1 600	78
Ylempi perusaste	84	25	47	65	1 755	1 864	1 702	91	1 769	1 881	1 715	91
Keskiaste	1 141	447	596	57	1 919	2 071	1 804	87	1 940	2 105	1 815	86
Alin korkea-aste	1 153	277	781	74	1 947	2 076	1 901	92	1 971	2 099	1 926	92
Alempi korkeakoulutusaste	313	75	208	73	1 988	2 304	1 873	81	2 006	2 323	1 891	81
Ylempi korkeakouluste	833	235	511	68	2 683	3 030	2 528	83	2 756	3 155	2 577	82
Tutkijakoulutusaste	137	73	42	37	3 873	4 168	3 315	80	4 079	4 317	3 628	84
2 HALLINNOLLINEN, TILINPIDOLLINEN JA KONTTORITEKNINEN TYÖ	52 985	16 700	32 160	66	2 187	2 591	1 975	76	2 202	2 616	1 985	76
Alempi perusaste	2 116	465	1 398	75	1 736	1 808	1 711	95	1 765	1 891	1 722	91
Ylempi perusaste	3 688	793	2 532	76	1 798	1 957	1 749	89	1 818	2 012	1 758	87
Keskiaste	11 505	3 021	7 192	70	1 802	1 946	1 741	89	1 820	1 982	1 752	88
Alin korkea-aste	14 687	2 282	11 344	83	1 808	2 081	1 753	84	1 820	2 108	1 762	84
Alempi korkeakoulutusaste	4 011	1 409	2 312	62	2 373	2 659	2 197	83	2 388	2 677	2 210	83
Ylempi korkeakouluste	13 627	6 647	6 284	49	2 743	2 940	2 533	86	2 758	2 959	2 544	86
Tutkijakoulutusaste	3 345	2 083	1 098	35	3 194	3 318	2 957	89	3 203	3 330	2 962	89
Koulutusaste tuntematon	6	-	-	-	-	-	-	-	-	-	-	-
3 KAUPALLINEN TYÖ	272	94	158	63	2 139	2 195	2 106	96	2 170	2 232	2 134	96
Alempi perusaste	20	5	14	74	1 977	2 153	1 904	88	2 061	2 363	1 935	82
Ylempi perusaste	17	6	11	65	1 732	1 700	1 750	103	1 768	1 722	1 794	104
Keskiaste	78	29	41	59	1 923	1 866	1 959	105	1 974	1 933	2 001	103
Alin korkea-aste	75	25	46	65	1 965	2 059	1 913	93	1 971	2 059	1 924	93
Alempi korkeakoulutusaste	30	11	16	59	2 382	2 519	2 288	91	2 423	2 555	2 332	91
Ylempi korkeakouluste	50	17	29	63	2 793	2 890	2 737	95	2 806	2 890	2 758	95
Tutkijakoulutusaste	2	1	1	50	2 631	2 616	2 646	101	2 631	2 616	2 646	101
4 MAA- JA METSÄTALOUS, KALASTUSTYÖ	256	141	72	34	1 721	1 757	1 649	94	1 772	1 809	1 700	94
Alempi perusaste	37	22	5	19	1 635	1 602	1 774	111	1 676	1 646	1 802	109
Ylempi perusaste	23	9	9	50	1 678	1 648	1 707	104	1 778	1 741	1 815	104
Keskiaste	141	71	50	41	1 684	1 738	1 608	93	1 734	1 788	1 658	93
Alin korkea-aste	46	35	6	15	1 892	1 907	1 811	95	1 942	1 964	1 827	93
Alempi korkeakoulutusaste	7	4	1	20	1 849	1 914	1 588	83	1 849	1 914	1 588	83
Ylempi korkeakouluste	2	-	1	100	1 583	-	1 583	-	1 583	-	1 583	-
5 KAIVOS-, KIVENLOUHINTA-, ÖLJYNRIKASTUSTYÖ YM.	21	19	-	-	1 702	1 702	-	-	1 719	1 719	-	-
Alempi perusaste	9	9	-	-	1 797	1 797	-	-	1 832	1 832	-	-
Ylempi perusaste	1	1	-	-	1 601	1 601	-	-	1 601	1 601	-	-
Keskiaste	10	9	-	-	1 618	1 618	-	-	1 618	1 618	-	-
Alin korkea-aste	1	-	-	-	-	-	-	-	-	-	-	-

TAULUKKO 6. VALTION KOTIMAASSA TOIMIVAN KUUKAUSIPALKKAISEN HENKILÖSTÖN LUKUMÄÄRÄT, SÄÄNNÖLISEN TYÖAJAN KESKIANSIOT JA KOKONAISANSIOT KESKIMÄÄRIN AMMATTIRYHMÄN, KOULUTUSASTEEN JA SUKUPUOLEN MUKAAN MARRASKUUN 2001

AMMATTIRYHMÄ	HENKILÖIDEN LUKUMÄÄRÄ				SÄÄNNÖLISEN TYÖAJAN KESKIANSIOT				KOKONAISANSIO KESKIMÄÄRIN			
	OSA-AIK.	MIEHET	NAISET	N/M	YHT.	MIEHET	NAISET	N/M	YHT.	MIEHET	NAISET	N/M
Koulutusaste	Yht.	Yht.	Yht.	%	€	€	€	%	€	€	€	%
6 KULJETUS- JA LIIKENNETYÖ												
Alempi perusaste	1 557	1 204	282	19	2 532	2 701	1 782	66	2 687	2 889	1 792	62
Ylempi perusaste	281	191	69	27	2 018	2 093	1 789	85	2 183	2 311	1 790	77
Keskiaste	183	122	52	30	1 990	2 100	1 728	82	2 112	2 271	1 732	76
Alin korkea-aste	586	444	110	20	2 047	2 135	1 688	79	2 172	2 286	1 703	74
Alempi korkeakoulutusaste	178	129	40	24	2 619	2 845	1 865	66	2 963	3 288	1 878	57
Ylempi korkeakouluaste	319	311	8	3	3 986	4 025	2 492	62	4 110	4 152	2 523	61
Tutkijakoulutusaste	10	7	3	30	2 882	2 899	2 844	98	2 912	2 942	2 844	97
7 TEOLLINEN TYÖ	2 532	1 892	335	15	1 770	1 810	1 539	85	1 831	1 880	1 547	82
Alempi perusaste	471	280	102	27	1 714	1 774	1 543	87	1 769	1 845	1 554	84
Ylempi perusaste	176	118	27	19	1 628	1 644	1 549	94	1 670	1 691	1 567	93
Keskiaste	1 766	1 400	190	12	1 779	1 811	1 541	85	1 835	1 874	1 545	82
Alin korkea-aste	104	83	15	15	2 029	2 121	1 495	70	2 194	2 312	1 515	65
Alempi korkeakoulutusaste	14	11	1	8	2 160	2 239	1 291	58	2 395	2 495	1 291	52
Ylempi korkeakouluaste	1	-	-	-	-	-	-	-	-	-	-	-
9 PALVELUTYÖ YM.	24 887	20 474	3 801	16	2 264	2 355	1 760	75	2 357	2 457	1 802	73
Alempi perusaste	1 186	439	588	57	1 764	1 950	1 622	83	1 801	2 001	1 649	82
Ylempi perusaste	817	488	255	34	1 850	1 942	1 674	86	1 912	2 021	1 704	84
Keskiaste	12 029	9 503	2 220	19	2 056	2 126	1 748	82	2 138	2 218	1 791	81
Alin korkea-aste	7 962	7 232	671	8	2 380	2 420	1 933	80	2 497	2 543	1 993	78
Alempi korkeakoulutusaste	532	472	52	10	2 631	2 704	1 922	71	2 695	2 772	1 950	70
Ylempi korkeakouluaste	2 335	2 317	15	1	3 148	3 155	2 084	66	3 246	3 253	2 165	67
Tutkijakoulutusaste	23	23	-	-	3 820	3 820	-	-	3 833	3 833	-	-
Koulutusaste tuntematon	3	-	-	-	-	-	-	-	-	-	-	-

TAULUKKO 7. VALTION KOTIMAASSA TOIMIVAN KOKOAIKAISEN KUUKASIPALKKAISEN HENKILÖSTÖN LUKUMÄÄRÄT JA KESKIMÄÄRÄISET KOKONAISANSIOT KOULUTUSASTEEN, SUKUPUOLEN JA IÄN MUKAAN MARRASKUUSSA 2001

Ikäryhmä	ALEMPI PERUSASTE		YLEMPI PERUSASTE		KESKIASTE		ALIN KORKEA-ASTE		ALEMPI KORKEAKASTE		YLEMPI KORKEAKASTE		TUTKJA-KOULUTUSASTE		YHTEENSÄ	
	Lkm	Keskim. kokonais-ansio	Lkm	Keskim. kokonais-ansio	Lkm	Keskim. kokonais-ansio	Lkm	Keskim. kokonais-ansio	Lkm	Keskim. kokonais-ansio	Lkm	Keskim. kokonais-ansio	Lkm	Keskim. kokonais-ansio	Lkm	Keskim. kokonais-ansio
MIEHET																
-19	-	-	23	1 334	7	1 347	-	-	-	-	-	-	-	-	30	1 337
20 - 24	-	-	162	1 556	1 665	1 693	41	1 584	14	1 657	25	1 776	-	-	1 907	1 680
25 - 29	-	-	249	1 836	2 930	1 914	917	2 015	296	1 920	1 541	2 143	83	2 214	6 016	1 990
30 - 34	1	...	262	1 953	2 129	2 075	1 712	2 150	338	2 257	2 411	2 440	529	2 679	7 382	2 259
35 - 39	17	1 779	332	2 115	2 601	2 182	2 163	2 340	463	2 540	2 248	2 788	874	3 058	8 698	2 483
40 - 44	151	1 907	323	2 169	2 801	2 227	2 280	2 502	500	2 791	1 983	3 163	972	3 433	9 010	2 659
45 - 49	369	1 964	210	2 243	2 736	2 257	2 103	2 518	701	2 918	1 962	3 379	979	3 765	9 060	2 766
50 - 54	620	1 961	217	2 255	1 917	2 186	1 763	2 533	759	3 009	2 017	3 667	1 076	4 079	8 369	2 927
55 - 59	491	2 019	181	2 287	972	2 203	1 007	2 604	478	3 146	1 338	3 969	891	4 204	5 358	3 133
60 - 64	155	1 984	68	2 280	179	2 178	195	2 707	132	3 122	458	4 131	451	4 434	1 638	3 479
65 -	1	-	3	...	-	-	2	...	2	...	11	4 696	4	...	23	4 261
Yhteensä	1 805	1 973	2 030	2 067	17 937	2 100	12 183	2 404	3 683	2 766	13 994	3 078	5 859	3 663	57 491	2 603
Keski-ikä	52,2		39,77		38,57		42,4		44,8		42,0		46,6		41,9	
NAISET																
-19	-	-	16	1 326	14	1 306	-	-	-	-	-	-	-	-	30	1 317
20 - 24	-	-	38	1 555	736	1 539	101	1 450	70	1 539	41	1 849	-	-	986	1 544
25 - 29	1	...	77	1 543	1 370	1 674	662	1 585	407	1 644	1 602	1 957	47	2 146	4 166	1 771
30 - 34	1	...	252	1 689	1 074	1 708	1 604	1 649	270	1 758	2 038	2 178	266	2 465	5 505	1 904
35 - 39	27	1 678	327	1 696	1 640	1 723	2 453	1 732	279	1 965	1 728	2 394	462	2 705	6 916	1 969
40 - 44	181	1 698	431	1 742	2 065	1 771	2 742	1 790	371	2 141	1 633	2 747	523	3 012	7 946	2 075
45 - 49	497	1 706	666	1 788	2 433	1 798	2 911	1 856	636	2 354	1 614	2 991	472	3 387	9 229	2 139
50 - 54	841	1 690	742	1 796	2 387	1 817	2 292	1 887	756	2 450	1 412	3 121	459	3 612	8 889	2 178
55 - 59	741	1 704	619	1 790	1 358	1 832	1 160	1 940	517	2 463	957	3 176	312	3 746	5 664	2 230
60 - 64	207	1 665	211	1 799	325	1 851	263	1 974	149	2 429	243	3 303	122	3 787	1 520	2 286
65 -	-	-	-	-	1	...	1	...	1	...	1	...	2	...	6	3 125
Yhteensä	2 496	1 695	3 379	1 759	13 403	1 759	14 189	1 798	3 456	2 196	11 269	2 605	2 665	3 183	50 857	2 061
Keski-ikä	52,3		47,26		42,6		43,4		44,8		40,9		45,1		43,5	
BUDJETTITALOUS YHTEENSÄ																
	ENSÄ															
-19	-	-	39	1 331	21	1 321	-	-	-	-	-	-	-	-	60	1 327
20 - 24	-	-	200	1 556	2 401	1 646	142	1 487	84	1 557	66	1 822	-	-	2 893	1 634
25 - 29	1	...	326	1 767	4 300	1 839	1 579	1 837	703	1 762	3 143	2 048	130	2 189	10 182	1 901
30 - 34	2	...	514	1 827	3 203	1 954	3 316	1 909	608	2 033	4 449	2 321	795	2 608	12 887	2 109
35 - 39	44	1 718	659	1 908	4 241	2 005	4 616	2 019	742	2 324	3 976	2 618	1 336	2 936	15 614	2 257
40 - 44	332	1 793	754	1 926	4 866	2 035	5 022	2 116	871	2 518	3 616	2 977	1 495	3 288	16 956	2 388
45 - 49	866	1 816	876	1 897	5 169	2 041	5 014	2 134	1 337	2 652	3 576	3 204	1 451	3 643	18 289	2 450
50 - 54	1 461	1 806	959	1 900	4 304	1 981	4 055	2 169	1 515	2 733	3 429	3 444	1 535	3 940	17 258	2 543
55 - 59	1 232	1 830	800	1 901	2 330	1 987	2 167	2 249	995	2 789	2 295	3 638	1 203	4 085	11 022	2 670
60 - 64	362	1 801	279	1 917	504	1 969	458	2 280	281	2 755	701	3 849	573	4 296	3 158	2 908
65 -	1	-	3	...	1	...	3	...	3	...	12	4 663	6	4 332	29	3 988
Yhteensä	4 301	1 812	5 409	1 875	31 340	1 955	26 372	2 079	7 139	2 491	25 263	2 868	8 524	3 514	108 348	2 350
Keski-ikä	52,3		44,4		40,3		42,9		44,8		41,5		46,2		42,7	

Ammattitaulukot – Yrkestabeller

TAULUKKO 8. VALTION KOTIMAASSA TOIMIVAN KUUKAUSIPALKKAISEN HENKILÖSTÖN LUKUMÄÄRÄT, SÄÄNNÖLLISEN TYÖAJAN KESKIANSIOT KOKONAISANSIOT AMMATTIRYHMÄN JA SUKUPUOLEN MUKAAN MARRASKUUSSA 2001

AMMATTIRYHMÄ	HENKILÖIDEN LUKUMÄÄRÄ			SÄÄNNÖLLISEN TYÖAJAN			KOKONAISANSIO		
	KOKO-/	KOKOAIKAISET		KESKIANSIO			KESKIMÄÄRIN		
	OSA-AIK.	MIEHET	NAISET	YHT.	MIEHET	NAISET	YHT.	MIEHET	NAISET
	Yht.	Yht.	Yht.	€	€	€	€	€	€
BUDJETTIALOUS YHTEENSÄ	117 270	57 491	50 857	2 310	2 544	2 044	2 350	2 603	2 061
0 TEKNINEN, LUONNONTIETEELLINEN, LAINOPIILLINEN, HUMANISTINEN JA TAITEELLINEN TYÖ	30 951	15 801	11 779	2 626	2 831	2 348	2 653	2 861	2 371
00 TEKNIKAN ALAN TYÖ	7 279	4 972	1 807	2 561	2 671	2 255	2 577	2 691	2 261
001 Arkkitehdit johtotehtävissä toimivat	71	25	38	2 856	2 778	2 907	2 856	2 778	2 907
002 Insinöörit	367	285	61	3 824	3 847	3 721	3 832	3 854	3 731
003 Suunnittelu- ja tarkast. tehtävissä toimivat insinöörit ja teknikot	3 212	2 399	630	2 861	2 898	2 722	2 880	2 919	2 731
0031 Suunnittelu- ja tarkast. insinöörit	2 632	1 928	556	3 011	3 065	2 819	3 024	3 082	2 823
0032 Suunnittelu- ja tarkast. teknikot	580	471	74	2 179	2 207	2 001	2 221	2 250	2 040
004 Erityisalojen insinöörit ja teknikot	2 465	1 944	372	2 342	2 364	2 223	2 361	2 386	2 231
0041 Insinöörit	682	534	108	3 034	3 066	2 871	3 042	3 076	2 872
0042 Teknikot	1 145	861	205	2 124	2 164	1 955	2 139	2 181	1 961
0043 Työnjohtajat	638	549	59	1 985	1 985	1 985	2 024	2 025	2 010
009 Muut teknisen alan ammatit	1 164	319	706	1 711	1 747	1 694	1 717	1 762	1 697
0091 Mittausteknikot ja kartoittajat	863	234	543	1 700	1 723	1 690	1 701	1 727	1 690
0092 Piirtäjät, piirustus- ja mittausapulaiset	301	85	163	1 744	1 813	1 708	1 767	1 855	1 721
01 KEMIAN JA FYSIIKAN ALAAN KUULUVA TYÖ	2 882	1 071	1 518	1 966	2 232	1 777	1 975	2 247	1 782
010 Kemistit ja fyysikot	393	258	111	2 783	2 803	2 738	2 791	2 808	2 751
012 Laborantit ja laboratorioapulaiset	2 087	583	1 316	1 674	1 751	1 640	1 685	1 774	1 644
014 Geologit ym.	207	155	42	2 740	2 790	2 563	2 743	2 793	2 563
015 Meteorologit, hydrologit ym.	195	75	49	2 676	2 815	2 460	2 680	2 816	2 469
0151 Meteorologit ja hydrologit	127	58	43	2 803	2 985	2 553	2 805	2 985	2 557
0152 Säätekniikat ja säähavainnontekijät	68	17	6	2 125	2 237	1 808	2 135	2 237	1 848
02 BIOLOGIAN ALAN TYÖ	1 070	686	325	2 227	2 261	2 158	2 234	2 269	2 160
021 Biologit	90	52	35	2 768	2 847	2 656	2 768	2 848	2 656
022 Maatalousneuvojat ja -tutkijat ym.	80	43	35	2 138	2 256	1 992	2 138	2 256	1 992
0221 Maatalous- ja puutarha- sekä kalastusalan johto, tutkijat ja suunnittelijat	29	18	11	2 584	2 648	2 481	2 584	2 648	2 481
0222 Maatalous- ja puutarha- sekä kalastusalan neuvonta- ja valistustoiminta	51	25	24	1 862	1 962	1 759	1 862	1 962	1 759
023 Metsätaloustutkijat ja -neuvojat	465	321	122	2 573	2 583	2 548	2 578	2 589	2 548
0231 Metsätaloustutkimus- ja metsätalouden johtotyö	322	202	104	2 770	2 845	2 624	2 770	2 845	2 624
0232 Metsätalousneuvojat ja -valvojat	143	119	18	2 134	2 139	2 101	2 149	2 156	2 101
029 Muut maatalouden, metsä- talouden sekä biologian alaan kuuluvat ammatit	435	270	133	1 730	1 743	1 706	1 742	1 757	1 712
03 OPETUSALAAN KUULUVA TYÖ	10 418	5 232	4 195	2 970	3 256	2 607	3 024	3 315	2 655
030 Yliopistojen ja korkea- koulujen opettajat	7 936	4 439	2 831	3 099	3 356	2 692	3 133	3 400	2 711
0301 Professorit, rehtorit ja johtajat	2 677	1 964	516	4 326	4 402	4 036	4 398	4 482	4 079
0302 Apulaisprofessorit	23	18	2	4 329	4 331
0303 Lehtorit, opettajat	2 093	955	943	2 842	2 927	2 754	2 856	2 946	2 764
0304 Assistentit	2 532	1 278	1 049	2 139	2 193	2 072	2 153	2 206	2 089
0305 Tuntiopettajat	278	98	167	2 067	2 053	2 075	2 073	2 058	2 082
0309 Muut yliopistojen ja korkeakoulujen opettajat	333	126	154	2 721	2 841	2 622	2 743	2 883	2 627
032 Keskiasteen ammatillisista koulutusta antavat opettajat	157	60	90	2 505	2 662	2 398	2 917	3 088	2 800
0321 Rehtorit ja johtajat	14	6	8	3 756	4 148	3 462	3 758	4 153	3 462
0322 Lehtorit ja yliopettajat	30	12	18	2 491	2 801	2 273	3 016	3 443	2 714
0323 Opettajat	71	27	42	2 445	2 527	2 391	2 994	3 053	2 954
0324 Tuntiopettajat	32	13	15	2 230	2 236	2 224	2 485	2 461	2 505
0329 Muut opettajat	10	2	7	1 775	1 843
035 Oppikoulujen opettajat	269	92	144	3 140	3 301	3 035	3 475	3 684	3 340
0351 Rehtorit	3	3
0352 Lehtorit	202	76	105	3 250	3 333	3 188	3 596	3 733	3 494
0353 Tuntiopettajat	64	13	39	2 647	2 688	2 635	2 967	3 074	2 937
036 Harjoittelukoulujen opettajat	611	169	357	3 199	3 335	3 135	3 324	3 464	3 257
0361 Rehtorit	20	10	7	4 101	4 191	4 011	4 116	4 209	4 023
0362 Lehtorit	443	127	271	3 307	3 430	3 247	3 447	3 572	3 386
0363 Tuntiopettajat	140	31	72	2 731	2 759	2 720	2 823	2 867	2 805
0364 Muut opettajat	8	1	7	2 189	2 189
037 Erityiskoulujen opettajat	209	74	127	2 720	2 744	2 706	3 010	3 121	2 944
0371 Johtajat	27	14	13	3 635	3 831	3 454	3 640	3 831	3 464
0372 Opettajat	153	51	97	2 618	2 580	2 639	2 967	3 055	2 919
0373 Tuntiopettajat	12	2	7	2 204	2 378
0379 Muut opettajat	17	7	10	2 355	1 987	2 600	2 669	2 457	2 811

TAULUKKO 8. VALTION KOTIMAASSA TOIMIVAN KUUKAUSIPALKKAISEN HENKILÖSTÖN LUKUMÄÄRÄT, SÄÄNNÖLLISEN TYÖAJAN KESKIANSIOT KOKONAISANSIOT AMMATTIRYHMÄN JA SUKUPUOLEN MUKAAN MARRASKUUSSA 2001

AMMATTIRYHMÄ	HENKILÖIDEN LUKUMÄÄRÄ			SÄÄNNÖLLISEN TYÖAJAN KESKIANSIO			KOKONAISANSIO KESKIMÄÄRIN		
	KOKO-/OSA-AIK.	KOKOAIKAISET MIEHET	NAISET	YHT.	MIEHET	NAISET	YHT.	MIEHET	NAISET
	Yht.	Yht.	Yht.	€	€	€	€	€	€
038 Aikuisoppilaitosten opettajat	7	4	3	3 004	3 004
0381 Rehtorit	1	-	1	...	-	-	...
0382 Opettajat	4	4	-	-	-
0389 Muut opettajat	2	-	2	...	-	-	...
039 Muut opetusalan ammatit	1 229	394	643	2 015	2 251	1 870	2 026	2 269	1 876
0391 Koulutuspäälliköt	13	6	6	2 916	3 209	2 623	2 916	3 209	2 623
0392 Koulutussihteerit	407	7	361	1 779	2 075	1 774	1 785	2 075	1 780
0393 Muut opettajat	243	171	63	2 665	2 767	2 398	2 670	2 771	2 401
0399 Muut opetusalan työntekijät	566	210	213	1 835	1 817	1 853	1 854	1 848	1 860
04 USKONNON ALAN TYÖ	48	46	1	2 919	2 936
041 Papit ym. (ev.-lut. ja ortodoksit)	47	45	1	2 929	2 946
0411 Piispat	4	4	-	-	-
0412 Papit	43	41	1	2 707	2 725
049 Muut uskonnon alaan kuuluvat ammatit	1	1	-	-	-
05 LAINOPIILLINEN TYÖ	3 689	2 164	1 444	3 244	3 389	3 026	3 260	3 401	3 047
051 Tuomioistuin- ja hallintolakimiehet	1 558	832	703	3 796	4 018	3 530	3 827	4 041	3 571
052 Syyttäjät, poliisipäälliköt ym.	493	369	118	3 746	3 923	3 189	3 760	3 940	3 191
053 Lainopilliset asiamiehet ja muut lainopillisen alan ja sitä tukevat ammatit	319	161	154	3 063	3 101	3 022	3 063	3 101	3 022
054 Haastemiehet ja ulosottomiehet	971	696	238	2 671	2 671	2 670	2 672	2 673	2 672
059 Muut lainopillisen alan ammatit	348	106	231	1 775	1 703	1 808	1 780	1 703	1 815
06 KIRJALLINEN TOIMINTA, TOIMITTAJAN TYÖ YM.	800	126	608	2 223	2 349	2 197	2 260	2 404	2 230
061 Toimittajat ja kirjailijat	176	34	121	2 092	2 160	2 074	2 111	2 173	2 095
063 Ohjelmatoimittajat	2	2	-	-	-
064 Tiedottajat	468	69	368	2 211	2 353	2 185	2 244	2 388	2 217
065 Kääntäjät	151	21	116	2 406	2 642	2 363	2 476	2 829	2 410
069 Muut kirjallisen ja toimittajan työn ammatit	3	-	3	...	-	-	...
07 TAITEELLINEN JA VIHTEELLINEN TYÖ	225	128	73	1 924	1 869	2 017	1 941	1 893	2 021
071 Kuvaamataiteilijat ym.	11	5	6	2 552	2 552
072 Somistajat, tekstaajat	5	5	-	-	-
073 Muotoilijat ym.	2	-	2	...	-	-	...
074 Valokuvaajat	18	14	2	1 804	1 804
076 Muusikot	56	41	9	1 659	1 691	1 511	1 677	1 714	1 511
077 Ohjaajat, teatteriesimiehet ym.	5	1	-	-	-
079 Muut taiteellisen ja viihteellisen alan ammatit	128	62	54	2 004	1 969	2 043	2 021	1 996	2 048
08 KIRJASTO-, ARKISTO- JA MUSEOALAN TYÖ	2 125	505	1 311	1 964	1 953	1 968	1 968	1 958	1 972
081 Kirjastonhoitajat ym.	1 256	228	831	1 909	1 833	1 930	1 910	1 834	1 931
0811 Kirjastonhoitajat ja amanuenssit	601	90	447	2 203	2 211	2 201	2 205	2 212	2 204
0812 Muut kirjastotyöntekijät	655	138	384	1 597	1 570	1 607	1 597	1 570	1 607
082 Arkistonhoitajat	113	44	61	1 971	1 957	1 981	1 975	1 965	1 983
0821 Arkistonhoitajat	90	37	49	2 045	2 013	2 069	2 051	2 023	2 071
0822 Muut arkistotyöntekijät	23	7	12	1 585	1 677	1 514	1 585	1 677	1 514
083 Museovirkailijat	272	89	147	2 024	2 096	1 979	2 029	2 103	1 983
0831 Museonhoitajat	67	31	32	2 766	2 744	2 786	2 766	2 744	2 786
0832 Muut museotyöntekijät	205	58	115	1 745	1 749	1 742	1 752	1 760	1 747
089 Muut kirjasto-, arkisto- ja museoalan ammatit	484	144	272	2 067	2 049	2 076	2 076	2 058	2 086
09 MUU TEKNINEN, LUONNONTIETEELLINEN, LAINOPIILLINEN, TAITEELLINEN JA HUMANISTINEN TYÖ	2 415	871	497	1 629	1 641	1 606	1 639	1 655	1 610
1 TERVEYDEN- JA SAIRAUDENHOITO, SOSIAALIALAN TYÖ	3 809	1 166	2 270	2 159	2 415	2 028	2 197	2 470	2 058
10 TERVEYDEN- JA SAIRAUDENHOITOTYÖ	1 784	491	1 125	2 162	2 661	1 945	2 219	2 755	1 986
101 Lääkärit	219	121	60	4 103	4 218	3 864	4 440	4 501	4 313
1011 Ylilääkärit	103	68	22	4 551	4 651	4 247	4 567	4 671	4 247
1012 Erikois-, osaston- ja terveyskeskuslääkärit	114	53	36	3 693	3 686	3 704	4 351	4 291	4 447
1013 Apulaislääkärit	2	-	2	...	-	-	...
102 Ylihoitajat ym.	13	3	9	2 621	2 630

TAULUKKO 8. VALTION KOTIMAASSA TOIMIVAN KUUKAUSIPALKKAISEN HENKILÖSTÖN LUKUMÄÄRÄT, SÄÄNNÖLLISEN TYÖAJAN KESKIANSIOT KOKONAISANSIOT AMMATTIRYHMÄN JA SUKUPUOLEN MUKAAN MARRASKUUSSA 2001

AMMATTIRYHMÄ	HENKILÖIDEN LUKUMÄÄRÄ			SÄÄNNÖLLISEN TYÖAJAN			KOKONAISANSIO		
	KOKO-/	KOKOAIKAISET	KESKIANSIO	KESKIMÄÄRIN					
	OSA-AIK.	MIEHET	NAISET	YHT.	MIEHET	NAISET	YHT.	MIEHET	NAISET
	Yht.	Yht.	Yht.	€	€	€	€	€	€
103 Hoitohenkilökunta	1 288	358	844	1 974	2 141	1 904	1 998	2 170	1 926
1031 Osastonhoitajat ja muut johtavat hoitajat	145	15	122	2 134	2 268	2 119	2 172	2 277	2 161
1032 Apulaisosastonhoitajat muu erikoistunut hoitohenkilöstö	110	9	93	2 048	2 251	2 030	2 076	2 333	2 053
1033 Pidemmän koulutuksen saanut hoitohenkilökunta	454	76	347	1 893	2 057	1 857	1 922	2 111	1 880
1034 Laboratorionhoitajat	150	19	118	1 660	1 756	1 645	1 663	1 756	1 647
1036 Mielisairaanhoidajat	296	207	85	2 237	2 242	2 227	2 261	2 268	2 245
1037 Perushoitajat	113	28	75	1 774	1 972	1 693	1 783	1 973	1 705
1038 Kuntohoitajat	19	4	3	1 463	1 463
1039 Kuulontutkijat, jalkojenhoitajat ja muu hoitohenkilökunta	1	-	1	...	-	-	...
104 Muu hoitoalan henkilöstö	263	9	212	1 524	1 373	1 531	1 529	1 373	1 536
1041 Lääkintävahtimestarit ja sairaankuljetushenkilöstö	1	-	1	...	-	-	...
1042 Tutkimustekninen ja avustava hoitohenkilökunta	262	9	211	1 524	1 373	1 531	1 529	1 373	1 536
109 Muut terveyden- ja sairaudenhoitotyön ammatit	1	-	-	-	-	-	-	-	-
11 LIIKUNTA- JA TYÖTERAPIATYÖ	108	14	63	1 824	1 761	1 836	1 838	1 778	1 850
111 Liikuntaterapiatyö	12	-	7	1 702	-	1 702	1 720	-	1 720
112 Työ- ja toimintaterapeutit	65	10	40	1 792	1 747	1 803	1 809	1 765	1 820
113 Puheterapeutit	16	-	10	2 107	-	2 107	2 117	-	2 117
119 Muut liikunta- ja työterapiatyön ammatit	15	4	6	1 760	1 764
12 HAMMASHOITOALAN TYÖ	75	25	34	2 427	3 235	1 795	2 427	3 235	1 796
121 Hammaslääkärit	47	25	9	3 099	3 235	2 614	3 099	3 235	2 614
1211 Johtavat hammaslääkärit	7	2	4	2 428	2 428
1212 Terveyskeskus- ja erikoishammaslääkärit	40	23	5	3 223	3 223
122 Hammashoitajat	28	-	25	1 566	-	1 566	1 567	-	1 567
13 APTEEKIALAN TYÖ	58	8	39	2 428	2 895	2 327	2 432	2 895	2 331
131 Proviisorit ja apteekkarit	17	7	9	3 143	3 048	3 216	3 143	3 048	3 216
132 Farmaseutit	38	1	27	2 092	2 099
133 Lääketyöntekijät (apteekissa)	3	-	3	...	-	-	...
14 ELÄINLÄÄKETIETEELLINEN TYÖ	138	33	97	2 938	3 187	2 855	3 034	3 317	2 939
141 Eläinlääkärit	137	33	96	2 940	3 187	2 855	3 036	3 317	2 941
149 Muut eläinlääketieteellisen alan ammatit	1	-	1	...	-	-	...
15 SOSIAALIALAN TYÖ	871	285	525	1 839	1 878	1 817	1 861	1 900	1 840
152 Sosiaalialan erityistyöntekijät	167	30	129	1 962	2 002	1 954	1 991	2 023	1 984
153 Muut sosiaalialan työntekijät	491	198	271	1 811	1 871	1 767	1 835	1 893	1 791
154 Lastenhoitajat ja muu lastenhoitohenkilöstö	145	20	98	1 792	1 764	1 798	1 796	1 769	1 802
156 Harrastus- ja askartelu- ym. ohjaajat	3	-	2	...	-	-	...
159 Muut sosiaalityön ammatit	65	37	25	1 813	1 887	1 700	1 848	1 916	1 744
16 YMPÄRISTÖN- JA TERVEYDENSUOJELUTYÖ	426	241	148	2 443	2 397	2 515	2 468	2 430	2 525
161 Ammattientarkastajat, terveystarkastajat	389	225	127	2 432	2 385	2 509	2 444	2 398	2 519
1611 Terveys- ja työsuojelutarkastajat	389	225	127	2 432	2 385	2 509	2 444	2 398	2 519
169 Muut ympäristön- ja terveydensuojelutyön ammatit	37	16	21	2 553	2 553	2 554	2 694	2 872	2 561
17 PSYKOLOGIT	344	67	237	2 282	2 376	2 255	2 283	2 377	2 257
171 Psykologit	344	67	237	2 282	2 376	2 255	2 283	2 377	2 257
18 VAPAA-AIKATOIMI	4	2	1
181 Nuorisotyö	4	2	1
19 MUU TERVEYDEN-, SAIRAANHOITOTYÖ JA SOSIAALINEN TYÖ YM.	1	-	1	...	-	-	...
199 Muut terveyden-, sairaudenhoito- ja sosiaalityön ammatit	1	-	1	...	-	-	...
2 HALLINNOLLINEN, TILINPIDOLLINEN JA KONTTORITEKNINEN TYÖ	52 985	16 700	32 160	2 187	2 591	1 975	2 202	2 616	1 985
20 YHTEISKUNNALLIS- HALLINNOLLINEN TYÖ	8 559	4 531	3 648	3 354	3 627	3 014	3 374	3 653	3 027
201 Valtion hallinnon johtavat toimihenkilöt	8 180	4 401	3 450	3 406	3 668	3 071	3 425	3 693	3 083
2011 Keskushallinnon ylin johtohenkilöstö	1 647	1 075	546	4 501	4 712	4 081	4 526	4 738	4 105
2012 Piiri- ja paikallishallinnon ylin johtohenkilöstö	1 033	734	282	4 053	4 163	3 768	4 086	4 207	3 773
2013 Muut johtohenkilöt	2 516	1 344	1 063	3 143	3 257	2 998	3 160	3 277	3 011
2014 Esittelijät ja valmistelijat	2 984	1 248	1 559	2 753	2 901	2 635	2 765	2 918	2 644
209 Muut yhteiskunnallishallinnollisen työn ammatit	379	130	198	2 101	2 194	2 041	2 142	2 277	2 055

TAULUKKO 8. VALTION KOTIMAASSA TOIMIVAN KUUKAUSIPALKKAISEN HENKILÖSTÖN LUKUMÄÄRÄT, SÄÄNNÖLLISEN TYÖAJAN KESKIANSIOT KOKONAISANSIOT AMMATTIRYHMÄN JA SUKUPUOLEN MUKAAN MARRASKUUSSA 2001

AMMATTIRYHMÄ	HENKILÖIDEN LUKUMÄÄRÄ			SÄÄNNÖLLISEN TYÖAJAN KESKIANSIO			KOKONAISANSIO		
	KOKO-/ OSA-AIK.	KOKOAIKAISET MIEHET	NAISET	YHT.	MIEHET	NAISET	YHT.	MIEHET	NAISET
	Yht.	Yht.	Yht.	€	€	€	€	€	€
22 HENKILÖSTÖASIOIDEN HOITO	3 345	606	2 529	1 808	2 015	1 757	1 815	2 027	1 764
221 Henkilöstöhallinnon hoitajat	557	171	365	2 503	2 792	2 365	2 526	2 825	2 385
2211 Johtohenkilöt	352	161	182	2 826	2 844	2 811	2 857	2 878	2 837
2212 Henkilöstöhallinnon virkailijat	205	10	183	1 942	1 973	1 940	1 953	1 973	1 952
222 Työnvälitysvirkailijat	2 693	423	2 086	1 653	1 688	1 646	1 658	1 692	1 651
2221 Työnvälityksen johtohenkilöt	337	74	247	1 866	1 888	1 859	1 877	1 895	1 871
2222 Muut työnvälitysvirkailijat	2 356	349	1 839	1 623	1 647	1 618	1 626	1 650	1 622
229 Muut henkilöstöasioiden hoitajat	95	12	78	1 892	2 346	1 828	1 893	2 346	1 829
23 TALOUS- JA TILINPITOTYÖ YM.	1 394	165	1 133	1 966	2 184	1 934	1 985	2 213	1 952
231 Tilintarkastajat	97	37	53	2 583	2 683	2 515	2 630	2 709	2 576
2311 Tilintarkastajat ja revisorit	76	30	40	2 708	2 793	2 645	2 769	2 826	2 727
2312 Laskentatarkkaajat ja taloustarkkaajat	21	7	13	2 173	2 244	2 134	2 173	2 244	2 134
232 Tilinpitohenkilökunta	834	80	693	1 950	2 128	1 929	1 964	2 152	1 942
2321 Kirjanpitokamreerit ym.	327	34	268	2 182	2 359	2 158	2 210	2 371	2 189
2322 Muut kirjanpitäjät	265	17	225	1 703	1 628	1 708	1 703	1 628	1 709
2323 Kassanhoitajat (konttori/toimisto)	238	28	197	1 902	2 142	1 868	1 913	2 195	1 873
2324 Muu tilinpitohenkilökunta	4	1	3
239 Muut talous- ja tilinpitotyön ammatit	463	48	387	1 868	1 906	1 864	1 891	1 945	1 885
24 SIHTEERI JA MUUT TOIMISTOPALVELUT	17 343	1 507	14 281	1 698	1 670	1 701	1 713	1 748	1 709
241 Osasto- ja toimistosihteerit	14 744	506	13 014	1 706	1 692	1 707	1 714	1 705	1 714
242 Toimistovirkailijat	932	36	713	1 552	1 526	1 554	1 571	1 595	1 570
243 Tekstinkäsittelijät	27	1	23	1 685	1 685
244 Toimistopalveluja suorittavat henkilöt	1 640	964	531	1 691	1 663	1 742	1 773	1 775	1 770
2441 Toimistopalvelujen esimiehet	193	103	79	1 998	1 978	2 023	2 071	2 087	2 052
2442 Palkanlaskijat	55	1	50	1 874	-	...	1 884	-	...
2443 Kirjaajat	105	5	88	1 833	1 842
2444 Muut toimistopalveluja suorittavat henkilöt	147	61	77	1 735	1 755	1 718	1 879	2 010	1 769
2445 Vahvistajat	1 126	792	225	1 605	1 613	1 576	1 692	1 715	1 610
25 ATK-ALAN KUULUVA TYÖ YM.	2 636	1 585	813	2 251	2 315	2 123	2 287	2 355	2 154
251 Atk-päälliköt	131	105	22	3 368	3 380	3 311	3 421	3 426	3 395
252 Atk-suunnittelijat ja ohjelmoijat	1 715	1 097	486	2 322	2 341	2 278	2 350	2 369	2 308
2521 Johtavat suunnittelijat ja ohjelmoijat	1 357	905	348	2 374	2 383	2 351	2 405	2 413	2 384
2522 Muut suunnittelijat ja ohjelmoijat	358	192	138	2 126	2 147	2 096	2 144	2 161	2 119
253 Tietokoneiden käyttötehtävissä toimivat henkilöt	584	331	195	1 905	1 973	1 790	1 970	2 050	1 832
2531 Käyttöpuolen esimiehet	55	40	13	2 509	2 677	2 018	2 660	2 854	2 092
2532 Tietotekniikan tukihenkilöt ja operaattorit	501	291	159	1 847	1 877	1 791	1 904	1 941	1 837
2533 Atk-kirjoittajat	28	-	23	1 647	-	1 647	1 647	-	1 647
259 Muut atk-alan ammatit	206	52	110	1 745	1 687	1 771	1 764	1 722	1 783
26 YHTEISKUNTATIETEELLINEN									
YM. SELVITYSTYÖ	12 736	6 096	5 566	2 242	2 348	2 126	2 252	2 358	2 135
261 Tutkijat ja suunnittelijat	11 339	5 743	4 821	2 295	2 383	2 189	2 304	2 393	2 198
262 Avustavat selvitystyöntekijät	1 382	342	742	1 718	1 732	1 712	1 732	1 743	1 726
269 Muut yhteiskuntatieteellisen selvitystyön ammatit	15	11	3	2 691	2 691
29 MUU HALLINNOLLINEN, TILINPIDOLLINEN JA KONTTORITEKNINEN TYÖ	6 972	2 210	4 190	1 984	2 138	1 903	1 999	2 162	1 913
295 Verotustehtävät/ verovirkailijat	5 192	1 136	3 593	1 997	2 346	1 886	2 008	2 367	1 894
2951 Verotarkastajat	931	441	436	2 690	2 818	2 559	2 703	2 827	2 578
2952 Verovalmistelijat ym.	3 491	429	2 750	1 751	1 864	1 734	1 759	1 875	1 740
2953 Tulliverovirkailijat	770	266	407	2 251	2 344	2 191	2 282	2 403	2 204
297 Isännöitsijät ja varastopäälliköt	181	165	10	2 007	2 008	1 989	2 044	2 046	2 009
298 Varastonhoitajat	615	478	105	1 690	1 699	1 649	1 707	1 719	1 653
299 Muut hallinnolliset, tilinpidolliset ja konttoritekniset ammatit	984	431	482	2 103	2 124	2 083	2 127	2 152	2 105
3 KAUPALLINEN TYÖ	272	94	158	2 139	2 195	2 106	2 170	2 232	2 134
31 KAUPALLINEN TYÖ	272	94	158	2 139	2 195	2 106	2 170	2 232	2 134
311 Mainonta- ja myyntityön johto	101	30	63	2 541	2 690	2 471	2 568	2 731	2 492
312 Muu kaupallinen työ	171	64	95	1 900	1 959	1 860	1 933	1 995	1 893
4 MAA- JA METSÄTALOUS, KALASTUSTYÖ	256	141	72	1 721	1 757	1 649	1 772	1 809	1 700
40 MAATILATALOUS JA ELÄINTENHOITO	40	20	18	1 688	1 748	1 616	1 784	1 799	1 766
401 Työnjohtajat	8	7	-	1 989	1 989	-	1 989	1 989	-
402 Maataloustyöntekijät eläintenhoitajat	32	13	18	1 621	1 627	1 616	1 738	1 704	1 766

TAULUKKO 8. VALTION KOTIMAASSA TOIMIVAN KUUKAUSIPALKKAISEN HENKILÖSTÖN LUKUMÄÄRÄT, SÄÄNNÖLLISEN TYÖAJAN KESKIANSIOT KOKONAISANSIOT AMMATTIRYHMÄN JA SUKUPUOLEN MUKAAN MARRASKUUSSA 2001

AMMATTIRYHMÄ	HENKILÖIDEN LUKUMÄÄRÄ			SÄÄNNÖLLISEN TYÖAJAN KESKIANSIOT			KOKONAISANSIO		
	KOKO-/	KOKOAIKAISET		KESKIANSIOT			KESKIMÄÄRIN		
	OSA-AIK.	MIEHET	NAISET	YHT.	MIEHET	NAISET	YHT.	MIEHET	NAISET
	Yht.	Yht.	Yht.	€	€	€	€	€	€
41 PUUTARHA- JA PUISTOTYÖ	95	49	36	1 692	1 747	1 621	1 724	1 804	1 622
411 Työnjohtajat	64	26	31	1 739	1 869	1 644	1 775	1 951	1 645
412 Puutarha- ja puistotyöntekijät	31	23	5	1 593	1 619
42 RIISTANHOITO JA METSÄSTYS SEKÄ KALASTUS	103	61	18	1 780	1 794	1 733	1 838	1 850	1 798
421 Esimiehet	98	61	18	1 780	1 794	1 733	1 838	1 850	1 798
422 Työntekijät	5	-	-	-	-	-	-	-	-
44 Metsätyö	18	11	-	1 582	1 582	-	1 582	1 582	-
441 Työnjohtajat	7	6	-	1 824	1 824	-	1 824	1 824	-
442 Metsä- ja uittotyöntekijät	11	5	-	1 098	...	-	1 098	...	-
5 KAIVOS-, KIVENLOUHINTA- JA ÖLJYNRIKASTUSTYÖ	21	19	-	1 702	1 702	-	1 719	1 719	-
50 KAIVOS- JA LOUHINTATYÖ	21	19	-	1 702	1 702	-	1 719	1 719	-
501 Kaivos- ja louhintatyöntekijät	21	19	-	1 702	1 702	-	1 719	1 719	-
6 KULJETUS- JA LIIKENNETYÖ	1 557	1 204	282	2 532	2 701	1 782	2 687	2 889	1 792
60 MERIPÄÄLLYSTYÖ	627	611	10	3 397	3 409	2 702	3 601	3 615	2 739
601 Kansipäälystyö	113	112	1	3 062	3 503
602 Luosit ym.	411	399	7	3 645	3 662	2 706	3 676	3 693	2 737
6021 Luotsauspäälliköt ym.	30	30	-	4 414	4 414	-	4 440	4 440	-
6022 Luosit ym.	381	369	7	3 580	3 598	2 706	3 612	3 629	2 737
603 Konepäälystyö	103	100	2	2 828	3 423
6031 Konepäälliköt	33	30	2	3 148	3 705
6032 Konemestarit	70	70	-	2 681	2 681	-	3 294	3 294	-
61 KANSI- JA KONEMIEHISTÖTYÖ	203	190	5	2 096	2 283
611 Kansimiehistö sekä pienten alusten kuljettajat	106	102	4	2 139	2 332
612 Konemiehistö	97	88	1	2 044	2 225
64 TIELIIKENNETYÖ	217	193	2	1 692	1 915
641 Moottoriajoneuvon- ja raitiovaununkuljettajat	167	147	1	1 704	1 981
649 Muut tieliikennetyön ammatit	50	46	1	1 657	1 707
65 LIIKENTEEN JOHTO- JA LIIKENNETÄ PALVELEVA TYÖ	73	47	25	2 158	2 149	2 174	2 240	2 243	2 236
655 Juna- ja asemamiehet	36	28	7	1 999	2 015	1 918	2 158	2 164	2 128
6551 Konduktöörit ym.	36	28	7	1 999	2 015	1 918	2 158	2 164	2 128
656 Tieliikenteen johto	13	7	6	2 171	2 217	2 118	2 171	2 217	2 118
657 Tieliikenteen palveluhenkilöstö	13	3	10	2 045	2 075
659 Muut liikenteen johto- ja palvelutyöt	11	9	2	2 708	2 742
66 POSTI- JA TIETOLIIKENNETYÖ	297	32	236	1 745	2 006	1 710	1 765	2 144	1 713
663 Puhelinvaihteenhoitajat	134	12	107	1 653	1 847	1 631	1 659	1 875	1 635
664 Sähköttäjät	163	20	129	1 817	2 099	1 773	1 846	2 301	1 775
69 MUU KULJETUS- JA LIIKENNETYÖ	140	131	4	2 102	2 187
692 Kanavan- ja lossinhoitajat, satamavartijat	56	55	1	2 099	2 230
699 Muut kuljetus- ja liikennetyön ammatit	84	76	3	2 104	2 157
7 TEOLLINEN TYÖ 1	1 730	1 419	90	1 865	1 886	1 547	1 944	1 970	1 552
71 OMPELUTYÖ YM.	12	-	9	1 559	-	1 559	1 559	-	1 559
74 HIENOMEKAANINEN TYÖ	10	7	2	1 795	1 795
740 Hienomekaanikot ym.	10	7	2	1 795	1 795
75 KONEPAJA- JA RAKENNUSMETALLITYÖ	1 207	1 036	77	1 870	1 895	1 547	1 944	1 974	1 552
751 Koneenasettajat, koneistajat ja työkaluntekijät	41	40	-	2 090	2 090	-	2 309	2 309	-
752 Koneenasentajat ym.	660	622	4	1 820	1 883
753 Koneen- ja moottorinkorjaajat	453	322	73	1 884	1 967	1 533	1 937	2 032	1 538
754 Levysepät	4	4	-	-	-
755 Putkityöntekijät	11	11	-	1 768	1 768	-	1 871	1 871	-
756 Hiitsaajat ja kaasuleikkaajat	9	8	-	1 749	1 749	-	1 749	1 749	-
759 Muut konepaja- ja rakennusmetallityön ammatit	29	29	-	2 492	2 492	-	2 918	2 918	-

**TAULUKKO 8. VALTION KOTIMAASSA TOIMIVAN KUUKAUSIPALKKAISEN HENKILÖSTÖN LUKUMÄÄRÄT, SÄÄNNÖLLISEN TYÖAJAN KESKIANSIOT
KOKONAISANSIOT AMMATTIRYHMÄN JA SUKUPUOLEN MUKAAN MARRASKUUSSA 2001**

AMMATTIRYHMÄ	HENKILÖIDEN LUKUMÄÄRÄ			SÄÄNNÖLLISEN TYÖAJAN			KOKONAISANSIO		
	KOKO-/	KOKOAIKAISET		KESKIANSIO			KESKIMÄÄRIN		
	OSA-AIK.	MIEHET	NAISET	YHT.	MIEHET	NAISET	YHT.	MIEHET	NAISET
	Yht.	Yht.	Yht.	€	€	€	€	€	€
76 SÄHKÖTYÖ	205	199	1	2 074	2 246
761 Sähköasentajat	158	154	1	2 148	2 364
764 Tele- ja elektroniikka-asentajat	22	20	-	1 866	1 866	-	1 909	1 909	-
765 Puhelin- ja linja-asentajat	25	25	-	1 780	1 780	-	1 780	1 780	-
77 PUUTYÖ	60	58	-	1 844	1 844	-	1 849	1 849	-
770 Puutyöntekijät ym.	60	58	-	1 844	1 844	-	1 849	1 849	-
78 MAALAUUS- JA LATTIANPÄÄLLYSTYSTYÖ	13	12	1	1 713	...	-	1 713	...	-
780 Maalaus- ja lattianpäällystystyöntekijät ym.	13	12	1	1 713	...	-	1 713	...	-
79 RAKENNUSTYÖ	223	107	-	1 495	1 495	-	1 511	1 511	-
792 Muu maa- ja vesirakennus ja kunnossapitotyö	113	30	-	1 413	1 413	-	1 418	1 418	-
793 Talonrakennustyö	61	32	-	1 513	1 513	-	1 517	1 517	-
7931 Kirvesmiehet	45	19	-	1 567	1 567	-	1 567	1 567	-
7932 Muurarit	2	2	-	-	-
7939 Muut talonrakennustyöntekijät	14	11	-	1 327	1 327	-	1 332	1 332	-
799 Muut rakennustyön ammatit	49	45	-	1 536	1 536	-	1 570	1 570	-
8 TEOLLINEN TYÖ 2	802	473	245	1 564	1 578	1 536	1 585	1 605	1 546
80 GRAAFINEN TYÖ	105	40	52	1 783	1 835	1 738	1 848	1 967	1 745
801 Latojat ym.	24	8	13	1 748	1 841	1 691	1 764	1 847	1 712
802 Jäljennöstyöntekijät	3	1	2
803 Painajat	33	17	15	1 807	1 918	1 670	1 968	2 210	1 670
804 Kirjansitomotyöntekijät	14	7	5	1 601	1 601
805 Valokuvauslaboratoriotyöntekijät	12	1	7	1 641	1 641
809 Muut graafisen alan ammatit	19	6	10	2 029	1 930	2 103	2 041	1 959	2 103
86 KIINTEIDEN KONEIDEN KÄYTTÖTYÖ (energia- ja vesihuolto ym.)	21	18	-	1 865	1 865	-	1 901	1 901	-
87 TYÖKONEIDEN KÄYTTÖ	6	6	-	1 704	1 704	-	1 704	1 704	-
871 Nosturin kuljettajat ym.	1	1	-	-	-
872 Rakennuskoneen kuljettajat ym.	5	5	-	-	-
88 PAKKAUS-, VARASTO- JA KUORMAUSTYÖ	670	409	193	1 522	1 538	1 485	1 536	1 554	1 496
882 Varastotyöntekijät	670	409	193	1 522	1 538	1 485	1 536	1 554	1 496
9 PALVELUTYÖ YM.	24 887	20 474	3 801	2 264	2 355	1 760	2 357	2 457	1 802
90 SIVILIVARTIOINTI- JA SUOJELUTYÖ	12 516	11 095	1 263	2 217	2 243	1 976	2 313	2 343	2 040
901 Palomiehet	2	2	-	-	-
9012 Palomestarit ja piiritarkastajat ym.	2	2	-	-	-
903 Poliisit	7 527	6 879	601	2 334	2 357	2 067	2 444	2 469	2 153
9031 Komisarit ym.	518	508	9	2 992	2 993	2 946	3 237	3 238	3 191
9032 Muut poliisit	7 009	6 371	592	2 284	2 305	2 052	2 384	2 406	2 136
904 Tullivartijat ja rajavartijat	2 986	2 516	399	2 065	2 102	1 822	2 170	2 216	1 869
9041 Tullivalvontaesimiehet ja satamatarkastajat	132	107	13	2 356	2 351	2 396	2 551	2 545	2 597
9042 Tullivartijat	1 125	715	351	1 948	2 015	1 807	2 006	2 083	1 844
9043 Raja- ja merivartijat	1 729	1 694	35	2 115	2 122	1 744	2 241	2 249	1 829
905 Vanginvartijat ym.	1 514	1 330	179	1 979	1 993	1 873	2 003	2 017	1 897
9051 Vartiopäälliköt	73	71	2	2 274	2 424
9052 Vanginvartijat	1 441	1 259	177	1 963	1 976	1 872	1 981	1 992	1 895
906 Muut vartijat (siviilitehtävät)	415	353	29	1 961	1 966	1 904	2 003	2 006	1 963
909 Muut vartiointi- ja suojelutyön ammatit	72	15	55	2 430	2 222	2 491	2 534	2 418	2 569
91 HOTELLI-, RAVINTOLA- JA SUURTALOUSTYÖ	1 509	128	1 262	1 700	1 776	1 692	1 755	1 924	1 736
911 Suurtalouksien hoitajat	349	10	308	1 792	1 880	1 789	1 841	2 051	1 833
912 Kokit, keittäjät ja kylmäköt	451	57	367	1 812	1 911	1 796	1 890	2 109	1 855
913 Keittiöapulaiset ym.	648	49	539	1 547	1 540	1 548	1 553	1 541	1 554
914 Tarjoilutyö sekä hotelli- ja ravintolapalvelutyö	61	12	48	1 898	2 004	1 872	2 275	2 489	2 220
9141 Hovimestarit	3	1	1
9142 Tarjoilijat ja baarimestarit	3	-	3	...	-	-	...
9143 Muut tarjoilu- ja palvelutyöntekijät	55	11	44	1 874	1 914	1 864	2 278	2 443	2 237

TAULUKKO 8. VALTION KOTIMAASSA TOIMIVAN KUUKAUSIPALKKAISEN HENKILÖSTÖN LUKUMÄÄRÄT, SÄÄNNÖLLISEN TYÖAJAN KESKIAANSIOT
KOKONAISANSIOT AMMATTIRYHMÄN JA SUKUPUOLEN MUKAAN MARRASKUUN 2001

AMMATTIRYHMÄ	HENKILÖIDEN LUKUMÄÄRÄ			SÄÄNNÖLLISEN TYÖAJAN			KOKONAISANSIO		
	KOKO-/	KOKOAIKAISET	KESKIAANSIO	KESKIMÄÄRIN					
	OSA-AIK.	MIEHET	NAISET	YHT.	MIEHET	NAISET	YHT.	MIEHET	NAISET
	Yht.	Yht.	Yht.	€	€	€	€	€	€
93 KIINTEISTÖNHOITO JA SIIVOUSTYÖ	1 713	511	900	1 544	1 663	1 477	1 585	1 743	1 495
931 Kiinteistöyöntekijät	556	480	24	1 676	1 682	1 541	1 755	1 765	1 542
932 Siivoojat ja siivoustyönjohtajat	1 157	31	876	1 472	1 354	1 476	1 491	1 380	1 494
9321 Siivoustyönjohtajat	81	-	74	1 711	-	1 711	1 721	-	1 721
9322 Siivoojat	1 076	31	802	1 450	1 354	1 453	1 469	1 380	1 473
95 PESU- JA SILITYSTYÖ	77	7	62	1 538	1 584	1 533	1 538	1 584	1 533
951 Pesulatyöntekijät	71	5	60	1 537	1 537
9511 Pesulanhoitajat ym.	2	-	2	...	-	-	...
9512 Pesijät ja mankeloijat	69	5	58	1 534	1 534
959 Muut pesu- ja silitystyön ammatit	6	2	2	1 551	1 551
96 URHEILU	33	23	10	2 122	2 195	1 968	2 140	2 221	1 969
961 Liikunnanohjaajat, urheilu- ja ravivalmentajat	33	23	10	2 122	2 195	1 968	2 140	2 221	1 969
97 SOTILASTYÖ	9 039	8 710	304	2 527	2 545	2 025	2 630	2 650	2 050
971 Upseerit sekä virka-asemaltaan heihin rinnastettavat	2 334	2 328	3	3 096	3 199
9711 Kenraalit ja amiraalit	15	15	-	6 497	6 497	-	6 497	6 497	-
9712 Esiupseerit	934	932	-	3 609	3 609	-	3 696	3 696	-
9713 Upseerit	1 385	1 381	3	2 711	2 826
972 Opistoupseerit sekä virka-asemaltaan heihin rinnastettavat	4 396	4 376	8	2 376	2 377	1 932	2 495	2 495	2 118
9721 Opistoupseerit, ylempi virka	1 359	1 354	1	2 669	2 824
9722 Opistoupseerin perusvirka	3 037	3 022	7	2 243	2 244	1 978	2 346	2 346	1 978
973 Sotilasammattihenkilö	1 546	1 253	288	1 890	1 863	2 009	1 965	1 951	2 030
974 Erikoisupseeri	763	753	5	2 948	3 010

TAULUKKO 9. VALTION KOTIMAASSA TOIMIVAN KUUKASIPALKKAISEN HENKILÖSTÖN LUKUMÄÄRÄT SEKÄ KOKONAISANSION DESIILIT, KESKIAJONTA JA VAIHTELUKERROIN AMMATTIRYHMÄIN JA SUKUPUOLITTAIN MARRASKUUSSA 2001

AMMATTIRYHMÄ											Keskim.	Keski-	Vaih-
Sukupuoli	Lkm.	1.Des.	2.Des.	3.Des.	4.Des.	5.Des.	6.Des.	7.Des.	8.Des.	9.Des.	kokonais-	hajon-	telu-
											ansio	ta	kerroin
BUDJETTIALOUS YHTEENSÄ													
Miehet	57 491	1 643	1 820	2 003	2 183	2 367	2 593	2 863	3 218	3 915	2 603	968	0,37
Indeksi		100	111	122	133	144	158	174	196	238			
Naiset	50 857	1 496	1 600	1 672	1 726	1 807	1 919	2 129	2 466	2 979	2 061	690	0,34
Indeksi		100	107	112	115	121	128	142	165	199			
Yhteensä	108 348	1 557	1 672	1 764	1 906	2 083	2 300	2 570	2 941	3 497	2 350	892	0,38
Indeksi		100	107	113	122	134	148	165	189	225			
TEKNINEN, LUONNONTIETEELLINEN, LAINOILLINEN, HUMANISTINEN JA TAITEELLINEN TYÖ													
001 ARKKITEHDIT, JOHTOTEHTÄVISSÄ TOIMIVAT													
Naiset	38	2 365	2 605	2 693	2 750	2 877	2 945	3 147	3 204	3 493	2 907	430	0,15
Indeksi		100	110	114	116	122	125	133	135	148			
Yhteensä	63	2 248	2 499	2 672	2 747	2 866	2 916	3 102	3 192	3 493	2 856	445	0,16
Indeksi		100	111	119	122	127	130	138	142	155			
002 JOHTOTEHTÄVISSÄ TOIMIVAT INSINÖÖRIT													
Miehet	285	2 959	3 192	3 449	3 759	3 876	3 989	4 186	4 445	4 758	3 854	645	0,17
Indeksi		100	108	117	127	131	135	141	150	161			
Naiset	61	3 011	3 192	3 360	3 493	3 690	3 873	3 967	4 274	4 536	3 731	583	0,16
Indeksi		100	106	112	116	123	129	132	142	151			
Yhteensä	346	2 966	3 192	3 418	3 682	3 853	3 970	4 115	4 386	4 734	3 832	636	0,17
Indeksi		100	108	115	124	130	134	139	148	160			
0031 SUUNNITTELU- JA TARKASTUSINSINÖÖRIT													
Miehet	1 928	2 318	2 533	2 712	2 868	3 028	3 183	3 360	3 580	3 950	3 082	633	0,21
Indeksi		100	109	117	124	131	137	145	154	170			
Naiset	556	2 118	2 298	2 456	2 585	2 746	2 924	3 081	3 296	3 553	2 823	608	0,22
Indeksi		100	108	116	122	130	138	145	156	168			
Yhteensä	2 484	2 261	2 470	2 645	2 817	2 971	3 123	3 306	3 517	3 886	3 024	636	0,21
Indeksi		100	109	117	125	131	138	146	156	172			
0032 SUUNNITTELU- JA TARKASTUSTEKNIKOT													
Miehet	471	1 780	1 912	2 018	2 095	2 183	2 263	2 402	2 570	2 767	2 250	416	0,18
Indeksi		100	107	113	118	123	127	135	144	155			
Naiset	74	1 658	1 741	1 816	1 915	1 978	2 047	2 190	2 344	2 545	2 040	385	0,19
Indeksi		100	105	110	116	119	123	132	141	154			
Yhteensä	545	1 766	1 890	1 993	2 061	2 157	2 238	2 365	2 537	2 734	2 221	418	0,19
Indeksi		100	107	113	117	122	127	134	144	155			
003 SUUNNITTELU- JA TARKASTUSTEHTÄVISSÄ TOIMIVAT INSINÖÖRIT JA TEKNIKOT													
Miehet	2 399	2 072	2 301	2 504	2 688	2 866	3 049	3 234	3 479	3 841	2 919	682	0,23
Indeksi		100	111	121	130	138	147	156	168	185			
Naiset	630	1 982	2 187	2 339	2 492	2 649	2 846	3 029	3 237	3 528	2 731	638	0,23
Indeksi		100	110	118	126	134	144	153	163	178			
Yhteensä	3 029	2 047	2 270	2 469	2 643	2 828	3 009	3 192	3 441	3 788	2 880	677	0,24
Indeksi		100	111	121	129	138	147	156	168	185			
0041 INSINÖÖRIT													
Miehet	534	2 255	2 485	2 699	2 880	3 104	3 247	3 416	3 603	3 927	3 076	649	0,21
Indeksi		100	110	120	128	138	144	151	160	174			
Naiset	108	2 004	2 355	2 497	2 724	2 864	3 048	3 194	3 371	3 815	2 872	687	0,24
Indeksi		100	117	125	136	143	152	159	168	190			
Yhteensä	642	2 222	2 439	2 676	2 853	3 049	3 204	3 362	3 584	3 902	3 042	660	0,22
Indeksi		100	110	120	128	137	144	151	161	176			
0042 TEKNIKOT													
Miehet	861	1 791	1 909	2 001	2 085	2 142	2 212	2 310	2 444	2 593	2 181	345	0,16
Indeksi		100	107	112	116	120	123	129	136	145			
Naiset	205	1 600	1 717	1 815	1 854	1 906	1 999	2 078	2 180	2 420	1 961	297	0,15
Indeksi		100	107	113	116	119	125	130	136	151			
Yhteensä	1 066	1 728	1 853	1 950	2 025	2 104	2 187	2 266	2 415	2 564	2 139	347	0,16
Indeksi		100	107	113	117	122	127	131	140	148			
0043 TYÖNJOHTAJAT													
Miehet	549	1 683	1 758	1 812	1 853	1 925	2 035	2 125	2 306	2 533	2 025	357	0,18
Indeksi		100	104	108	110	114	121	126	137	150			
Naiset	59	1 491	1 685	1 770	1 835	1 906	2 001	2 136	2 362	2 568	2 010	446	0,22
Indeksi		100	113	119	123	128	134	143	158	172			
Yhteensä	608	1 674	1 755	1 808	1 853	1 923	2 028	2 125	2 315	2 534	2 024	367	0,18
Indeksi		100	105	108	111	115	121	127	138	151			

TAULUKKO 9. VALTION KOTIMAASSA TOIMIVAN KUUKASIPALKKAISEN HENKILÖSTÖN LUKUMÄÄRÄT SEKÄ KOKONAISANSION DESIILIT, KESKIHAJONTA JA VAIHTELUKERROIN AMMATTIRYHMÄIN JA SUKUPUOLITTAIN MARRASKUUSSA 2001

AMMATTIRYHMÄ	Sukupuoli	Lkm.	1.Des.	2.Des.	3.Des.	4.Des.	5.Des.	6.Des.	7.Des.	8.Des.	9.Des.	Keskim. kokonais- ansio	Keski- hajon- ta	Vaih- telu- kerroin
004 ERITYISALOJEN INSINÖÖRIT JA TEKNIKOT														
Miehet		1 944	1 764	1 868	2 001	2 104	2 212	2 355	2 554	2 844	3 306	2 386	626	0,26
Indeksi			100	106	113	119	125	134	145	161	187			
Naiset		372	1 635	1 739	1 853	1 906	2 042	2 195	2 412	2 644	3 109	2 231	618	0,28
Indeksi			100	106	113	117	125	134	148	162	190			
Yhteensä		2 316	1 731	1 853	1 965	2 077	2 198	2 334	2 526	2 817	3 290	2 361	627	0,27
Indeksi			100	107	114	120	127	135	146	163	190			
0091 MITTAUSTEKNIKOT JA KARTOITTAJAT														
Miehet		234	1 362	1 543	1 647	1 714	1 771	1 853	1 900	1 937	1 999	1 727	267	0,15
Indeksi			100	113	121	126	130	136	140	142	147			
Naiset		543	1 576	1 617	1 648	1 668	1 693	1 714	1 731	1 760	1 807	1 690	102	0,06
Indeksi			100	103	105	106	107	109	110	112	115			
Yhteensä		777	1 532	1 616	1 648	1 673	1 705	1 728	1 754	1 809	1 906	1 701	170	0,1
Indeksi			100	105	108	109	111	113	114	118	124			
0092 PIIRTÄJÄT, PIIRUSTUS- JA MITTAUSAPULAISET														
Miehet		85	1 382	1 548	1 682	1 740	1 816	1 906	2 010	2 164	2 371	1 855	379	0,2
Indeksi			100	112	122	126	131	138	145	157	172			
Naiset		163	1 551	1 591	1 627	1 645	1 677	1 714	1 751	1 800	1 947	1 721	244	0,14
Indeksi			100	103	105	106	108	111	113	116	126			
Yhteensä		248	1 485	1 587	1 630	1 672	1 705	1 748	1 809	1 928	2 164	1 767	303	0,17
Indeksi			100	107	110	113	115	118	122	130	146			
009 MUUT TEKNISEN ALAN AMMATIT														
Miehet		319	1 362	1 542	1 647	1 719	1 778	1 858	1 911	1 969	2 049	1 762	306	0,17
Indeksi			100	113	121	126	131	136	140	145	150			
Naiset		706	1 563	1 617	1 638	1 663	1 683	1 714	1 732	1 764	1 822	1 697	148	0,09
Indeksi			100	103	105	106	108	110	111	113	117			
Yhteensä		1 025	1 521	1 611	1 643	1 672	1 705	1 728	1 764	1 825	1 934	1 717	212	0,12
Indeksi			100	106	108	110	112	114	116	120	127			
00 TEKNIIKAN ALAN TYÖ														
Miehet		4 972	1 805	1 995	2 157	2 351	2 570	2 803	3 076	3 356	3 804	2 691	777	0,29
Indeksi			100	111	119	130	142	155	170	186	211			
Naiset		1 807	1 617	1 672	1 724	1 795	1 952	2 247	2 541	2 894	3 349	2 261	727	0,32
Indeksi			100	103	107	111	121	139	157	179	207			
Yhteensä		6 779	1 688	1 829	2 015	2 212	2 432	2 682	2 959	3 247	3 690	2 577	787	0,31
Indeksi			100	108	119	131	144	159	175	192	219			
010 KEMISTIT JA FYSIKOT														
Miehet		258	2 263	2 484	2 621	2 761	2 866	2 937	2 959	3 181	3 260	2 808	412	0,15
Indeksi			100	110	116	122	127	130	131	141	144			
Naiset		111	2 164	2 465	2 621	2 750	2 803	2 886	2 959	3 129	3 192	2 751	410	0,15
Indeksi			100	114	121	127	130	133	137	145	148			
Yhteensä		369	2 234	2 480	2 621	2 761	2 840	2 900	2 959	3 129	3 192	2 791	412	0,15
Indeksi			100	111	117	124	127	130	132	140	143			
012 LABORANTIT, LABORATORIOAPULAISET														
Miehet		583	1 485	1 588	1 672	1 720	1 764	1 829	1 862	1 906	2 011	1 774	251	0,14
Indeksi			100	107	113	116	119	123	125	128	135			
Naiset		1 316	1 382	1 490	1 582	1 630	1 672	1 685	1 728	1 764	1 834	1 644	178	0,11
Indeksi			100	108	114	118	121	122	125	128	133			
Yhteensä		1 899	1 412	1 520	1 600	1 645	1 682	1 719	1 764	1 829	1 906	1 685	212	0,13
Indeksi			100	108	113	117	119	122	125	130	135			
014 GEOLOGIT YM.														
Miehet		155	2 441	2 572	2 643	2 679	2 726	2 876	2 968	2 983	3 125	2 793	301	0,11
Indeksi			100	105	108	110	112	118	122	122	128			
Naiset		42	2 144	2 272	2 404	2 572	2 632	2 657	2 725	2 935	3 019	2 563	373	0,15
Indeksi			100	106	112	120	123	124	127	137	141			
Yhteensä		197	2 322	2 572	2 620	2 664	2 707	2 784	2 940	2 974	3 064	2 743	331	0,12
Indeksi			100	111	113	115	117	120	127	128	132			
0151 METEOROLOGIT JA HYDROLOGIT														
Miehet		58	2 405	2 506	2 718	2 865	3 070	3 144	3 299	3 419	3 525	2 985	457	0,15
Indeksi			100	104	113	119	128	131	137	142	147			
Naiset		43	1 874	2 123	2 246	2 302	2 425	2 681	2 862	3 021	3 207	2 557	507	0,2
Indeksi			100	113	120	123	129	143	153	161	171			
Yhteensä		101	2 118	2 303	2 442	2 664	2 843	3 005	3 142	3 313	3 505	2 805	521	0,19
Indeksi			100	109	115	126	134	142	148	156	166			

TAULUKKO 9. VALTION KOTIMAASSA TOIMIVAN KUUKASIPALKKAISEN HENKILÖSTÖN LUKUMÄÄRÄT SEKÄ KOKONAISANSION DESIILIT, KESKIHAJONTA JA VAIHTELUKERROIN AMMATTIRYHMÄIN JA SUKUPUOLITTAIN MARRASKUUSSA 2001

AMMATTIRYHMÄ												Keskim.	Keski-	Vaih-
Sukupuoli	Lkm.	1.Des.	2.Des.	3.Des.	4.Des.	5.Des.	6.Des.	7.Des.	8.Des.	9.Des.	kokonais-	hajon-	telu-	
												ansio	ta	kerroin
015 METEOROLOGIT, HYDROLOGIT YM.														
Miehet	75	2 072	2 331	2 452	2 608	2 826	3 070	3 148	3 356	3 510	2 816	533	0,19	
Indeksi		100	112	118	126	136	148	152	162	169				
Naiset	49	1 784	2 004	2 123	2 248	2 326	2 592	2 754	2 991	3 178	2 469	532	0,22	
Indeksi		100	112	119	126	130	145	154	168	178				
Yhteensä	124	1 917	2 186	2 303	2 446	2 653	2 863	3 071	3 236	3 466	2 680	557	0,21	
Indeksi		100	114	120	128	138	149	160	169	181				
01 KEMIAN JA FYSIIKAN ALAAN KUULUVA TYÖ														
Miehet	1 071	1 576	1 717	1 778	1 891	2 006	2 383	2 664	2 896	3 077	2 247	610	0,27	
Indeksi		100	109	113	120	127	151	169	184	195				
Naiset	1 518	1 395	1 520	1 600	1 645	1 682	1 721	1 764	1 857	2 402	1 782	416	0,23	
Indeksi		100	109	115	118	121	123	127	133	172				
Yhteensä	2 589	1 452	1 582	1 645	1 717	1 764	1 829	1 978	2 554	2 935	1 975	556	0,28	
Indeksi		100	109	113	118	122	126	136	176	202				
021 BIOLOGIT														
Miehet	52	2 219	2 440	2 617	2 685	2 726	2 971	3 172	3 192	3 493	2 848	454	0,16	
Indeksi		100	110	118	121	123	134	143	144	157				
Naiset	35	2 017	2 437	2 489	2 662	2 759	2 795	2 886	2 903	2 959	2 656	355	0,13	
Indeksi		100	121	123	132	137	139	143	144	147				
Yhteensä	87	2 185	2 436	2 571	2 685	2 742	2 819	2 959	3 163	3 294	2 768	424	0,15	
Indeksi		100	111	118	123	126	129	135	145	151				
0222 MAATALOUS- JA PUUTARHA-ALAN SEKÄ KALASTUSALAN NEUVONTA- JA VALISTUSTOIMINTA														
Yhteensä	49	1 573	1 660	1 727	1 758	1 813	1 830	2 000	2 048	2 150	1 862	286	0,15	
Indeksi		100	106	110	112	115	116	127	130	137				
022 MAATALOUSNEUVOJAT, -TUTKIJAT YM.														
Miehet	43	1 727	1 809	1 999	2 051	2 145	2 305	2 630	2 761	2 877	2 256	460	0,2	
Indeksi		100	105	116	119	124	133	152	160	167				
Naiset	35	1 563	1 671	1 727	1 764	1 814	1 866	2 130	2 500	2 693	1 992	423	0,21	
Indeksi		100	107	110	113	116	119	136	160	172				
Yhteensä	78	1 645	1 739	1 780	1 851	2 046	2 153	2 399	2 648	2 784	2 138	460	0,22	
Indeksi		100	106	108	113	124	131	146	161	169				
0231 METSÄTALOUSTUTKIMUSTYÖ JA METSÄTALOUDEN JOHTOTYÖ														
Miehet	202	2 161	2 355	2 575	2 746	2 866	2 959	3 110	3 276	3 434	2 845	523	0,18	
Indeksi		100	109	119	127	133	137	144	152	159				
Naiset	104	1 888	2 072	2 312	2 573	2 691	2 819	2 931	3 047	3 223	2 624	493	0,19	
Indeksi		100	110	122	136	142	149	155	161	171				
Yhteensä	306	2 017	2 234	2 524	2 669	2 828	2 918	3 052	3 213	3 366	2 770	523	0,19	
Indeksi		100	111	125	132	140	145	151	159	167				
0232 METSÄTALOUSNEUVOJAT JA -VALVOJAT														
Miehet	119	1 853	1 930	1 997	2 046	2 104	2 226	2 300	2 370	2 449	2 156	264	0,12	
Indeksi		100	104	108	110	114	120	124	128	132				
Yhteensä	137	1 853	1 927	1 998	2 041	2 104	2 219	2 300	2 365	2 449	2 149	261	0,12	
Indeksi		100	104	108	110	114	120	124	128	132				
023 METSÄTALOUSTUTKIJAT JA -NEUVOJAT														
Miehet	321	1 930	2 056	2 208	2 355	2 496	2 716	2 889	3 096	3 338	2 589	555	0,21	
Indeksi		100	107	114	122	129	141	150	160	173				
Naiset	122	1 888	2 017	2 177	2 380	2 593	2 728	2 885	3 004	3 213	2 548	500	0,2	
Indeksi		100	107	115	126	137	144	153	159	170				
Yhteensä	443	1 900	2 045	2 198	2 355	2 529	2 719	2 889	3 070	3 308	2 578	540	0,21	
Indeksi		100	108	116	124	133	143	152	162	174				
029 MUUT MAATALOUDEN, METSÄTALOUDEN SEKÄ BIOLOGIAN ALAAN KUULUVAT AMMATIT														
Miehet	270	1 508	1 627	1 664	1 688	1 736	1 767	1 811	1 879	2 031	1 757	200	0,11	
Indeksi		100	108	110	112	115	117	120	125	135				
Naiset	133	1 465	1 549	1 601	1 666	1 695	1 717	1 764	1 815	1 913	1 712	235	0,14	
Indeksi		100	106	109	114	116	117	120	124	131				
Yhteensä	403	1 497	1 593	1 643	1 677	1 717	1 755	1 796	1 853	2 013	1 742	213	0,12	
Indeksi		100	106	110	112	115	117	120	124	134				

TAULUKKO 9. VALTION KOTIMAASSA TOIMIVAN KUUKASIPALKKAISEN HENKILÖSTÖN LUKUMÄÄRÄT SEKÄ KOKONAISSANION DESIILIT, KESKIHAJONTA JA VAIHTELUKERROIN AMMATTIRYHMITÄIN JA SUKUPUOLITTAIN MARRASKUUN 2001

AMMATTIRYHMÄ											Keskim.	Keski-	Vaih-
Sukupuoli	Lkm.	1.Des.	2.Des.	3.Des.	4.Des.	5.Des.	6.Des.	7.Des.	8.Des.	9.Des.	kokonais-	hajon-	telu-
											ansio	ta	kerroin
02 BIOLOGIAN ALAN TYÖ													
Miehet	686	1 638	1 732	1 820	1 956	2 102	2 300	2 574	2 851	3 191	2 269	605	0,27
Indeksi		100	106	111	119	128	140	157	174	195			
Naiset	325	1 559	1 671	1 735	1 820	1 913	2 187	2 552	2 761	2 960	2 160	563	0,26
Indeksi		100	107	111	117	123	140	164	177	190			
Yhteensä	1 011	1 606	1 710	1 780	1 890	2 055	2 281	2 569	2 817	3 105	2 234	593	0,27
Indeksi		100	107	111	118	128	142	160	175	193			
0301 PROFESSORIT, REHTORIT JA JOHTAJAT													
Miehet	1 964	3 493	3 845	4 124	4 241	4 357	4 663	4 777	5 082	5 550	4 482	815	0,18
Indeksi		100	110	118	121	125	134	137	145	159			
Naiset	516	3 309	3 493	3 665	3 915	4 124	4 241	4 337	4 663	4 952	4 079	722	0,18
Indeksi		100	106	111	118	125	128	131	141	150			
Yhteensä	2 480	3 486	3 742	3 973	4 241	4 241	4 544	4 663	4 971	5 444	4 398	813	0,18
Indeksi		100	107	114	122	122	130	134	143	156			
0303 LEHTORIT, OPETTAJAT													
Miehet	955	2 170	2 519	2 707	2 877	2 959	3 101	3 192	3 489	3 635	2 946	557	0,19
Indeksi		100	116	125	133	136	143	147	161	168			
Naiset	943	1 993	2 270	2 501	2 707	2 851	2 959	3 043	3 189	3 486	2 764	525	0,19
Indeksi		100	114	125	136	143	148	153	160	175			
Yhteensä	1 898	2 044	2 377	2 616	2 781	2 915	3 007	3 104	3 303	3 539	2 856	549	0,19
Indeksi		100	116	128	136	143	147	152	162	173			
0304 ASSISTENTIT													
Miehet	1 278	1 568	1 729	1 816	1 942	2 095	2 238	2 474	2 750	3 018	2 206	543	0,25
Indeksi		100	110	116	124	134	143	158	175	193			
Naiset	1 049	1 603	1 682	1 766	1 820	1 944	2 094	2 238	2 484	2 900	2 089	493	0,24
Indeksi		100	105	110	114	121	131	140	155	181			
Yhteensä	2 327	1 598	1 685	1 773	1 900	2 038	2 171	2 365	2 645	2 959	2 153	524	0,24
Indeksi		100	105	111	119	128	136	148	166	185			
0305 TUNTIOPETTAJAT													
Miehet	98	1 729	1 782	1 909	1 936	2 047	2 145	2 212	2 261	2 494	2 058	284	0,14
Indeksi		100	103	110	112	118	124	128	131	144			
Naiset	167	1 682	1 733	1 858	1 929	2 062	2 174	2 234	2 353	2 506	2 082	326	0,16
Indeksi		100	103	111	115	123	129	133	140	149			
Yhteensä	265	1 721	1 739	1 864	1 933	2 052	2 155	2 212	2 350	2 506	2 073	311	0,15
Indeksi		100	101	108	112	119	125	129	137	146			
0309 MUUT YLIOPISTOJEN JA KORKEAKOULUJEN OPETTAJAT													
Miehet	126	2 263	2 519	2 682	2 803	2 900	3 000	3 129	3 192	3 390	2 883	519	0,18
Indeksi		100	111	119	124	128	133	138	141	150			
Naiset	154	1 932	2 052	2 155	2 554	2 682	2 803	2 959	3 154	3 390	2 627	577	0,22
Indeksi		100	106	112	132	139	145	153	163	175			
Yhteensä	280	2 001	2 155	2 484	2 682	2 803	2 900	3 073	3 192	3 390	2 743	565	0,21
Indeksi		100	108	124	134	140	145	154	160	169			
030 YLIOPISTOJEN JA KORKEAKOULUJEN OPETTAJAT													
Miehet	4 439	1 820	2 187	2 616	2 959	3 303	3 635	4 157	4 544	4 987	3 400	1 217	0,36
Indeksi		100	120	144	163	181	200	228	250	274			
Naiset	2 831	1 729	1 858	2 062	2 301	2 570	2 873	3 049	3 396	4 042	2 711	903	0,33
Indeksi		100	107	119	133	149	166	176	196	234			
Yhteensä	7 270	1 766	2 005	2 318	2 682	2 959	3 244	3 646	4 241	4 663	3 133	1 156	0,37
Indeksi		100	114	131	152	168	184	206	240	264			
0323 OPETTAJAT													
Naiset	42	2 466	2 618	2 765	2 839	2 903	2 983	3 161	3 303	3 419	2 954	483	0,16
Indeksi		100	106	112	115	118	121	128	134	139			
Yhteensä	69	2 325	2 608	2 814	2 855	2 910	3 087	3 208	3 315	3 454	2 994	525	0,18
Indeksi		100	112	121	123	125	133	138	143	149			
032 KESKIASTEEN AMMATILLISTA KOULUTUSTA ANTAVAT OPETTAJAT													
Miehet	60	2 233	2 419	2 615	2 842	3 015	3 199	3 355	3 893	4 195	3 088	738	0,24
Indeksi		100	108	117	127	135	143	150	174	188			
Naiset	90	2 160	2 343	2 562	2 677	2 824	2 903	3 045	3 177	3 410	2 800	553	0,2
Indeksi		100	108	119	124	131	134	141	147	158			
Yhteensä	150	2 170	2 374	2 585	2 755	2 860	3 024	3 161	3 368	3 915	2 917	648	0,22
Indeksi		100	109	119	127	132	139	146	155	180			

TAULUKKO 9. VALTION KOTIMAASSA TOIMIVAN KUUKASIPALKKAISEN HENKILÖSTÖN LUKUMÄÄRÄT SEKÄ KOKONAISANSION DESIILIT, KESKIHAJONTA JA VAIHTELUKERROIN AMMATTIRYHMÄIN JA SUKUPUOLITTAIN MARRASKUUSSA 2001

AMMATTIRYHMÄ											Keskim.	Keski-	Vaih-
Sukupuoli	Lkm.	1.Des.	2.Des.	3.Des.	4.Des.	5.Des.	6.Des.	7.Des.	8.Des.	9.Des.	kokonais-	hajon-	telu-
											ansio	ta	kerroin
0352 LEHTORIT													
Miehet	76	3 137	3 325	3 437	3 582	3 694	3 906	4 036	4 224	4 397	3 733	514	0,14
Indeksi		100	106	110	114	118	125	129	135	140			
Naiset	105	2 617	2 969	3 228	3 357	3 567	3 694	3 802	3 955	4 262	3 494	589	0,17
Indeksi		100	113	123	128	136	141	145	151	163			
Yhteensä	181	2 786	3 178	3 315	3 506	3 628	3 749	3 901	4 099	4 325	3 596	569	0,16
Indeksi		100	114	119	126	130	135	140	147	155			
0353 TUNTIOPETTAJAT													
Naiset	39	2 318	2 457	2 554	2 674	2 772	3 043	3 151	3 451	3 803	2 937	552	0,19
Indeksi		100	106	110	115	120	131	136	149	164			
Yhteensä	52	2 185	2 457	2 648	2 741	3 009	3 126	3 247	3 469	3 803	2 967	579	0,2
Indeksi		100	112	121	125	138	143	149	159	174			
035 OPPIKOULUJEN OPETTAJAT													
Miehet	92	3 060	3 282	3 377	3 519	3 670	3 891	4 037	4 227	4 434	3 684	594	0,16
Indeksi		100	107	110	115	120	127	132	138	145			
Naiset	144	2 478	2 687	2 972	3 192	3 353	3 574	3 731	3 856	4 153	3 340	629	0,19
Indeksi		100	108	120	129	135	144	151	156	168			
Yhteensä	236	2 554	2 888	3 181	3 353	3 535	3 672	3 829	4 036	4 310	3 475	637	0,18
Indeksi		100	113	125	131	138	144	150	158	169			
0362 LEHTORIT													
Miehet	127	2 887	3 131	3 343	3 476	3 592	3 661	3 837	4 056	4 268	3 572	591	0,17
Indeksi		100	108	116	120	124	127	133	140	148			
Naiset	271	2 551	2 832	3 139	3 276	3 448	3 620	3 721	3 872	4 124	3 386	631	0,19
Indeksi		100	111	123	128	135	142	146	152	162			
Yhteensä	398	2 587	2 929	3 176	3 357	3 503	3 643	3 745	3 923	4 180	3 447	624	0,18
Indeksi		100	113	123	130	135	141	145	152	162			
0363 TUNTIOPETTAJAT													
Naiset	72	2 245	2 301	2 454	2 645	2 744	2 802	3 035	3 363	3 556	2 805	541	0,19
Indeksi		100	102	109	118	122	125	135	150	158			
Yhteensä	103	2 242	2 377	2 517	2 646	2 752	2 820	3 092	3 340	3 560	2 823	536	0,19
Indeksi		100	106	112	118	123	126	138	149	159			
036 HARJOITTELUKOUULUJEN OPETTAJAT													
Miehet	169	2 570	2 918	3 168	3 371	3 517	3 643	3 788	4 031	4 277	3 464	664	0,19
Indeksi		100	114	123	131	137	142	147	157	166			
Naiset	357	2 309	2 624	2 828	3 142	3 333	3 496	3 657	3 807	4 074	3 257	672	0,21
Indeksi		100	114	123	136	144	151	158	165	176			
Yhteensä	526	2 417	2 694	2 949	3 202	3 410	3 575	3 694	3 872	4 125	3 324	676	0,2
Indeksi		100	111	122	132	141	148	153	160	171			
0372 OPETTAJAT													
Miehet	51	2 307	2 693	2 844	2 900	3 066	3 243	3 336	3 491	3 613	3 055	566	0,19
Indeksi		100	117	123	126	133	141	145	151	157			
Naiset	97	2 296	2 541	2 789	2 915	2 999	3 092	3 172	3 290	3 441	2 919	463	0,16
Indeksi		100	111	121	127	131	135	138	143	150			
Yhteensä	148	2 302	2 555	2 816	2 909	3 026	3 129	3 239	3 361	3 517	2 967	504	0,17
Indeksi		100	111	122	126	131	136	141	146	153			
037 ERITYISKOULUJEN OPETTAJAT													
Miehet	74	2 245	2 555	2 842	2 911	3 205	3 271	3 380	3 536	4 134	3 121	668	0,21
Indeksi		100	114	127	130	143	146	151	158	184			
Naiset	127	2 258	2 534	2 751	2 915	3 040	3 119	3 200	3 330	3 507	2 944	516	0,18
Indeksi		100	112	122	129	135	138	142	147	155			
Yhteensä	201	2 252	2 540	2 817	2 914	3 049	3 170	3 280	3 417	3 618	3 010	581	0,19
Indeksi		100	113	125	129	135	141	146	152	161			
0392 KOULUTUSSIHTEERIT													
Naiset	361	1 478	1 557	1 625	1 672	1 717	1 764	1 829	1 923	2 229	1 780	300	0,17
Indeksi		100	105	110	113	116	119	124	130	151			
Yhteensä	368	1 479	1 557	1 626	1 672	1 717	1 764	1 829	1 925	2 261	1 785	303	0,17
Indeksi		100	105	110	113	116	119	124	130	153			

TAULUKKO 9. VALTION KOTIMAASSA TOIMIVAN KUUKASIPALKKAISEN HENKILÖSTÖN LUKUMÄÄRÄT SEKÄ KOKONAISANSION DESIILIT, KESKIHAJONTA JA VAIHTELUKERROIN AMMATTIRYHMITTÄIN JA SUKUPUOLITTAIN MARRASKUUN 2001

AMMATTIRYHMÄ											Keskim.	Keski-	Vaih-
Sukupuoli	Lkm.	1.Des.	2.Des.	3.Des.	4.Des.	5.Des.	6.Des.	7.Des.	8.Des.	9.Des.	kokonais-	hajo-	telu
											ansio	ta	kerroin
0393 MUUT OPETTAJAT													
Miehet	171	1 991	2 279	2 567	2 726	2 761	2 894	3 015	3 182	3 391	2 771	528	0,19
Indeksi		100	114	129	137	139	145	151	160	170			
Naiset	63	1 705	1 896	2 100	2 206	2 391	2 553	2 714	2 901	3 317	2 401	563	0,23
Indeksi		100	111	123	129	140	150	159	170	195			
Yhteensä	234	1 900	2 116	2 393	2 572	2 728	2 817	2 951	3 120	3 371	2 670	561	0,21
Indeksi		100	111	126	135	144	148	155	164	177			
0399 MUUT OPETUSALAN TYÖNTEKIJÄT													
Miehet	210	1 261	1 366	1 530	1 669	1 811	1 906	2 017	2 238	2 481	1 848	507	0,27
Indeksi		100	108	121	132	144	151	160	178	197			
Naiset	213	1 381	1 550	1 639	1 697	1 814	1 919	2 042	2 175	2 319	1 860	375	0,2
Indeksi		100	112	119	123	131	139	148	158	168			
Yhteensä	423	1 296	1 471	1 598	1 691	1 814	1 906	2 027	2 212	2 414	1 854	446	0,24
Indeksi		100	113	123	130	140	147	156	171	186			
039 MUUT OPETUSALAN AMMATIT													
Miehet	394	1 342	1 639	1 829	1 950	2 198	2 470	2 717	2 878	3 209	2 269	699	0,31
Indeksi		100	122	136	145	164	184	202	215	239			
Naiset	643	1 478	1 568	1 643	1 688	1 764	1 829	1 985	2 164	2 516	1 876	409	0,22
Indeksi		100	106	111	114	119	124	134	146	170			
Yhteensä	1 037	1 442	1 581	1 672	1 752	1 844	2 001	2 212	2 549	2 820	2 026	571	0,28
Indeksi		100	110	116	122	128	139	153	177	196			
03 OPETUSALAN TYÖ													
Miehet	5 232	1 816	2 142	2 554	2 900	3 189	3 493	4 014	4 361	4 878	3 315	1 193	0,36
Indeksi		100	118	141	160	176	192	221	240	269			
Naiset	4 195	1 647	1 816	2 002	2 238	2 549	2 811	3 049	3 396	3 899	2 655	888	0,33
Indeksi		100	110	122	136	155	171	185	206	237			
Yhteensä	9 427	1 729	1 938	2 238	2 575	2 900	3 157	3 493	4 038	4 663	3 024	1 119	0,37
Indeksi		100	112	129	149	168	183	202	233	270			
0412 PAPIT													
Miehet	41	2 270	2 479	2 549	2 568	2 643	2 720	3 021	3 186	3 232	2 738	377	0,14
Indeksi		100	109	112	113	116	120	133	140	142			
Yhteensä	42	2 233	2 450	2 549	2 566	2 621	2 720	2 973	3 183	3 230	2 725	381	0,14
Indeksi		100	110	114	115	117	122	133	143	145			
041 PAPIT YM.(EVANKELIS-LUTERILAISET JA ORTODOKSIT)													
Miehet	45	2 294	2 514	2 551	2 612	2 695	2 814	3 146	3 217	3 428	2 962	895	0,3
Indeksi		100	110	111	114	117	123	137	140	149			
Yhteensä	46	2 241	2 479	2 549	2 590	2 685	2 791	3 132	3 215	3 420	2 946	891	0,3
Indeksi		100	111	114	116	120	125	140	143	153			
04 USKONNON ALAN TYÖ													
Miehet	46	2 300	2 491	2 549	2 590	2 685	2 791	3 132	3 215	3 420	2 952	887	0,3
Indeksi		100	108	111	113	117	121	136	140	149			
Yhteensä	47	2 246	2 476	2 549	2 569	2 674	2 767	3 131	3 212	3 416	2 936	884	0,3
Indeksi		100	110	113	114	119	123	139	143	152			
051 TUOMIOISTUIN- JA HALLINTOLAKIMIEHET													
Miehet	832	2 656	3 067	3 419	3 788	4 014	4 366	4 366	4 601	5 087	4 041	1 129	0,28
Indeksi		100	115	129	143	151	164	164	173	192			
Naiset	703	2 534	2 685	2 932	3 192	3 592	3 788	4 064	4 366	4 594	3 571	946	0,26
Indeksi		100	106	116	126	142	149	160	172	181			
Yhteensä	1 535	2 534	2 812	3 119	3 493	3 788	4 141	4 366	4 463	4 830	3 827	1 075	0,28
Indeksi		100	111	123	138	149	163	172	176	191			
052 SYYTTÄJÄT, POLIISIPÄÄLLIKÖT YM.													
Miehet	369	2 923	3 238	3 449	3 565	3 776	4 010	4 309	4 641	5 123	3 940	900	0,23
Indeksi		100	111	118	122	129	137	147	159	175			
Naiset	118	2 552	2 680	2 767	2 976	3 079	3 278	3 424	3 689	4 014	3 191	644	0,2
Indeksi		100	105	108	117	121	128	134	145	157			
Yhteensä	487	2 702	3 015	3 265	3 462	3 621	3 824	4 119	4 480	5 013	3 760	903	0,24
Indeksi		100	112	121	128	134	142	152	166	186			

TAULUKKO 9. VALTION KOTIMAASSA TOIMIVAN KUUKASIPALKKAISEN HENKILÖSTÖN LUKUMÄÄRÄT SEKÄ KOKONAISANSION DESILIT, KESKIJAJONTA JA VAIHTELUKERROIN AMMATTIRYHMÄIN JA SUKUPUOLITTAIN MARRASKUUSSA 2001

AMMATTIRYHMÄ		Lkm.	1.Des.	2.Des.	3.Des.	4.Des.	5.Des.	6.Des.	7.Des.	8.Des.	9.Des.	Keskim. kokonais- ansio	Keski- hajon- ta	Vaih- telu kerroin
Sukupuoli														
053 LAINOPIILLISET ASIAMIEHET JA MUUT LAINOPIILLISEN ALAN JA SITÄ TUKEVAT AMMATIT														
Miehet	161	2 502	2 788	2 940	3 040	3 104	3 105	3 192	3 396	3 508	3 101	487	0,16	
Indeksi		100	111	118	121	124	124	128	136	140				
Naiset	154	2 463	2 691	2 894	3 024	3 104	3 104	3 192	3 232	3 493	3 022	413	0,14	
Indeksi		100	109	118	123	126	126	130	131	142				
Yhteensä	315	2 484	2 733	2 920	3 024	3 104	3 104	3 192	3 324	3 493	3 063	453	0,15	
Indeksi		100	110	118	122	125	125	129	134	141				
054 HAASTEMIEHET JA ULOSOTTOMIEHET														
Miehet	696	1 942	2 139	2 274	2 449	2 597	2 776	2 929	3 151	3 496	2 673	635	0,24	
Indeksi		100	110	117	126	134	143	151	162	180				
Naiset	238	2 056	2 272	2 425	2 576	2 672	2 756	2 909	3 047	3 260	2 672	483	0,18	
Indeksi		100	111	118	125	130	134	141	148	159				
Yhteensä	934	1 974	2 170	2 308	2 479	2 629	2 772	2 923	3 143	3 430	2 672	600	0,22	
Indeksi		100	110	117	126	133	140	148	159	174				
059 MUUT LAINOPIILLISEN ALAN AMMATIT														
Miehet	106	1 517	1 517	1 625	1 625	1 625	1 625	1 643	1 736	2 109	1 703	232	0,14	
Indeksi		100	100	107	107	107	107	108	114	139				
Naiset	231	1 517	1 625	1 625	1 625	1 625	1 791	2 046	2 104	2 166	1 815	293	0,16	
Indeksi		100	107	107	107	107	118	135	139	143				
Yhteensä	337	1 517	1 592	1 625	1 625	1 625	1 702	1 907	2 085	2 153	1 780	280	0,16	
Indeksi		100	105	107	107	107	112	126	137	142				
05 LAINOPIILLINEN TYÖ														
Miehet	2 164	2 104	2 430	2 730	3 015	3 224	3 510	3 945	4 366	4 753	3 401	1 141	0,34	
Indeksi		100	116	130	143	153	167	188	208	226				
Naiset	1 444	1 738	2 262	2 534	2 731	2 941	3 129	3 472	3 810	4 366	3 047	970	0,32	
Indeksi		100	130	146	157	169	180	200	219	251				
Yhteensä	3 608	2 002	2 384	2 621	2 877	3 104	3 396	3 744	4 171	4 594	3 260	1 090	0,33	
Indeksi		100	119	131	144	155	170	187	208	229				
061 TOIMITTAJAT JA KIRJAILIJAT														
Miehet	34	1 678	1 901	1 936	2 013	2 080	2 189	2 299	2 621	2 745	2 173	447	0,21	
Indeksi		100	113	115	120	124	130	137	156	164				
Naiset	121	1 681	1 764	1 829	1 852	1 941	2 104	2 225	2 384	2 761	2 095	455	0,22	
Indeksi		100	105	109	110	115	125	132	142	164				
Yhteensä	155	1 682	1 764	1 829	1 904	1 988	2 104	2 238	2 405	2 761	2 111	453	0,21	
Indeksi		100	105	109	113	118	125	133	143	164				
064 TIEDOTTAJAT														
Miehet	69	1 579	1 710	1 887	2 048	2 270	2 386	2 653	2 959	3 560	2 388	763	0,32	
Indeksi		100	108	119	130	144	151	168	187	225				
Naiset	368	1 646	1 729	1 821	1 938	2 100	2 257	2 447	2 707	2 959	2 217	554	0,25	
Indeksi		100	105	111	118	128	137	149	164	180				
Yhteensä	437	1 639	1 729	1 824	1 944	2 110	2 270	2 476	2 742	2 977	2 244	594	0,26	
Indeksi		100	106	111	119	129	139	151	167	182				
065 KÄÄNTÄJÄT														
Naiset	116	1 820	2 042	2 238	2 318	2 379	2 538	2 621	2 671	2 852	2 410	436	0,18	
Indeksi		100	112	123	127	131	139	144	147	157				
Yhteensä	137	1 820	2 042	2 238	2 321	2 393	2 568	2 633	2 761	3 042	2 476	535	0,22	
Indeksi		100	112	123	128	132	141	145	152	167				
06 KIRJALLINEN TOIMINTA, TOIMITTAJAN TYÖ YM.														
Miehet	126	1 605	1 824	1 944	2 077	2 284	2 377	2 621	2 959	3 493	2 404	727	0,3	
Indeksi		100	114	121	129	142	148	163	184	218				
Naiset	608	1 671	1 764	1 829	1 982	2 142	2 285	2 452	2 652	2 900	2 230	523	0,23	
Indeksi		100	106	109	119	128	137	147	159	174				
Yhteensä	734	1 658	1 764	1 865	2 003	2 157	2 318	2 484	2 687	2 959	2 260	566	0,25	
Indeksi		100	106	112	121	130	140	150	162	178				
076 MUUSIKOT														
Miehet	41	1 378	1 434	1 494	1 571	1 601	1 640	1 693	1 764	2 271	1 714	438	0,26	
Indeksi		100	104	108	114	116	119	123	128	165				
Yhteensä	50	1 375	1 427	1 459	1 570	1 592	1 615	1 663	1 718	2 044	1 677	406	0,24	
Indeksi		100	104	106	114	116	117	121	125	149				

TAULUKKO 9. VALTION KOTIMAASSA TOIMIVAN KUUKASIPALKKAISEN HENKILÖSTÖN LUKUMÄÄRÄT SEKÄ KOKONAISANSION DESIILIT, KESKIAJONTA JA VAIHTELUKERROIN AMMATTIRYHMÄIN JA SUKUPUOLITTAIN MARRASKUUN 2001

AMMATTIRYHMÄ	Sukupuoli	Lkm.	1.Des.	2.Des.	3.Des.	4.Des.	5.Des.	6.Des.	7.Des.	8.Des.	9.Des.	Keskim. kokonais-ansio	Keski-hajonta	Vaihtelu kerroin
079 MUUT TAITEELLISEN JA VIIHTEELLISEN ALAN AMMATIT														
Miehet		62	1 649	1 695	1 766	1 851	1 909	1 967	2 023	2 173	2 558	1 996	379	0,19
Indeksi			100	103	107	112	116	119	123	132	155			
Naiset		54	1 509	1 624	1 747	1 827	1 908	2 032	2 160	2 380	2 771	2 048	544	0,27
Indeksi			100	108	116	121	126	135	143	158	184			
Yhteensä		116	1 576	1 682	1 761	1 848	1 909	1 994	2 100	2 300	2 718	2 021	464	0,23
Indeksi			100	107	112	117	121	127	133	146	172			
07 TAITEELLINEN JA VIIHTEELLINEN TYÖ														
Miehet		128	1 453	1 597	1 662	1 717	1 813	1 906	1 962	2 150	2 474	1 893	407	0,21
Indeksi			100	110	114	118	125	131	135	148	170			
Naiset		73	1 444	1 590	1 683	1 819	1 890	2 014	2 217	2 427	2 770	2 021	537	0,27
Indeksi			100	110	117	126	131	139	153	168	192			
Yhteensä		201	1 448	1 590	1 675	1 737	1 823	1 909	2 013	2 251	2 616	1 941	462	0,24
Indeksi			100	110	116	120	126	132	139	155	181			
0811 KIRJASTONHOITAJAT JA AMANUENSSEIT														
Miehet		90	1 744	1 809	1 848	1 999	2 142	2 238	2 347	2 516	2 678	2 212	551	0,25
Indeksi			100	104	106	115	123	128	135	144	154			
Naiset		447	1 696	1 819	1 907	2 052	2 153	2 224	2 365	2 493	2 761	2 204	477	0,22
Indeksi			100	107	112	121	127	131	139	147	163			
Yhteensä		537	1 717	1 814	1 906	2 046	2 147	2 225	2 365	2 493	2 761	2 205	490	0,22
Indeksi			100	106	111	119	125	130	138	145	161			
0812 MUUT KIRJASTOTYÖNTEKIJÄT														
Miehet		138	1 378	1 447	1 484	1 535	1 566	1 627	1 643	1 683	1 731	1 570	153	0,1
Indeksi			100	105	108	111	114	118	119	122	126			
Naiset		384	1 367	1 447	1 545	1 588	1 630	1 672	1 692	1 717	1 764	1 607	166	0,1
Indeksi			100	106	113	116	119	122	124	126	129			
Yhteensä		522	1 373	1 447	1 520	1 579	1 627	1 645	1 680	1 717	1 764	1 597	163	0,1
Indeksi			100	105	111	115	118	120	122	125	128			
081 KIRJASTONHOITAJAT YM.														
Miehet		228	1 420	1 520	1 569	1 630	1 685	1 750	1 851	2 150	2 400	1 834	488	0,27
Indeksi			100	107	110	115	119	123	130	151	169			
Naiset		831	1 448	1 582	1 657	1 717	1 764	1 906	2 104	2 269	2 549	1 931	474	0,25
Indeksi			100	109	114	119	122	132	145	157	176			
Yhteensä		1 059	1 447	1 557	1 630	1 690	1 753	1 857	2 090	2 238	2 520	1 910	478	0,25
Indeksi			100	108	113	117	121	128	144	155	174			
0821 ARKISTONHOITAJAT														
Miehet		37	1 531	1 613	1 710	1 796	1 868	1 969	2 104	2 264	2 707	2 023	549	0,27
Indeksi			100	105	112	117	122	129	137	148	177			
Naiset		49	1 543	1 708	1 827	1 894	1 939	2 002	2 074	2 284	3 034	2 071	548	0,26
Indeksi			100	111	118	123	126	130	134	148	197			
Yhteensä		86	1 533	1 674	1 759	1 848	1 907	2 001	2 104	2 284	2 804	2 051	546	0,27
Indeksi			100	109	115	121	124	131	137	149	183			
082 ARKISTONHOITAJAT														
Miehet		44	1 452	1 530	1 628	1 718	1 829	1 907	2 101	2 187	2 723	1 965	550	0,28
Indeksi			100	105	112	118	126	131	145	151	187			
Naiset		61	1 426	1 562	1 713	1 833	1 906	1 980	2 026	2 186	2 571	1 983	549	0,28
Indeksi			100	110	120	129	134	139	142	153	180			
Yhteensä		105	1 431	1 541	1 696	1 785	1 868	1 946	2 059	2 174	2 686	1 975	547	0,28
Indeksi			100	108	119	125	131	136	144	152	188			
0831 MUSEONHOITAJAT														
Miehet		31	2 213	2 365	2 540	2 621	2 685	2 863	2 991	3 192	3 241	2 744	417	0,15
Indeksi			100	107	115	118	121	129	135	144	146			
Naiset		32	2 050	2 208	2 498	2 637	2 771	2 821	2 965	3 057	3 626	2 786	571	0,2
Indeksi			100	108	122	129	135	138	145	149	177			
Yhteensä		63	2 095	2 352	2 498	2 622	2 723	2 821	2 969	3 192	3 444	2 766	499	0,18
Indeksi			100	112	119	125	130	135	142	152	164			
0832 MUUT MUSEOTYÖNTEKIJÄT														
Miehet		58	1 484	1 565	1 643	1 679	1 717	1 758	1 843	1 980	2 062	1 760	229	0,13
Indeksi			100	105	111	113	116	118	124	133	139			
Naiset		115	1 458	1 575	1 635	1 694	1 717	1 778	1 856	1 907	2 006	1 747	221	0,13
Indeksi			100	108	112	116	118	122	127	131	138			
Yhteensä		173	1 468	1 571	1 637	1 688	1 717	1 770	1 853	1 920	2 025	1 752	223	0,13
Indeksi			100	107	112	115	117	121	126	131	138			

TAULUKKO 9. VALTION KOTIMAASSA TOIMIVAN KUUKASIPALKKAISEN HENKILÖSTÖN LUKUMÄÄRÄT SEKÄ KOKONAISANSION DESILIT, KESKIHAJONTA JA VAIHTELUKERROIN AMMATTIRYHMÄIN JA SUKUPUOLITTAIN MARRASKUUSSA 2001

AMMATTIRYHMÄ	Sukupuoli	Lkm.	1.Des.	2.Des.	3.Des.	4.Des.	5.Des.	6.Des.	7.Des.	8.Des.	9.Des.	Keskim.	Keski-	Vaih-
												kokonais-	hajon-	telu-
												ansio	ta	kerroin
083 MUSEOVIRKAILIJAT														
Miehet		89	1 524	1 644	1 717	1 764	1 913	2 057	2 349	2 640	3 018	2 103	562	0,27
Indeksi			100	108	113	116	126	135	154	173	198			
Naiset		147	1 496	1 622	1 688	1 717	1 822	1 900	2 003	2 236	2 796	1 983	548	0,28
Indeksi			100	108	113	115	122	127	134	149	187			
Yhteensä		236	1 521	1 627	1 694	1 733	1 847	1 944	2 061	2 490	2 916	2 029	556	0,27
Indeksi			100	107	111	114	121	128	136	164	192			
089 MUUT KIRJASTO- ARKISTO- JA MUSEOALAN AMMATIT														
Miehet		144	1 503	1 646	1 729	1 904	2 066	2 212	2 303	2 474	2 621	2 058	409	0,2
Indeksi			100	109	115	127	137	147	153	165	174			
Naiset		272	1 645	1 733	1 907	2 001	2 104	2 181	2 238	2 318	2 481	2 086	365	0,17
Indeksi			100	105	116	122	128	133	136	141	151			
Yhteensä		416	1 600	1 729	1 829	1 993	2 095	2 194	2 238	2 365	2 570	2 076	381	0,18
Indeksi			100	108	114	125	131	137	140	148	161			
08 KIRJASTO-, ARKISTO- JA MUSEOALAN TYÖ														
Miehet		505	1 447	1 557	1 643	1 717	1 787	1 950	2 142	2 365	2 621	1 958	499	0,25
Indeksi			100	108	114	119	123	135	148	163	181			
Naiset		1 311	1 483	1 614	1 685	1 733	1 856	2 001	2 153	2 300	2 570	1 972	470	0,24
Indeksi			100	109	114	117	125	135	145	155	173			
Yhteensä		1 816	1 478	1 600	1 677	1 729	1 829	1 993	2 153	2 317	2 621	1 968	478	0,24
Indeksi			100	108	113	117	124	135	146	157	177			
0 TEKNINEN, LUONNONTIETEELLINEN, LAINOPIINEN, HUMANISTINEN JA TAITEELLINEN TYÖ														
Miehet		15 801	1 665	1 868	2 102	2 370	2 682	2 959	3 299	3 746	4 366	2 861	1 084	0,38
Indeksi			100	112	126	142	161	178	198	225	262			
Naiset		11 779	1 563	1 667	1 741	1 887	2 104	2 377	2 726	3 049	3 589	2 371	854	0,36
Indeksi			100	107	111	121	135	152	174	195	230			
Yhteensä		27 580	1 603	1 729	1 906	2 144	2 425	2 753	3 049	3 472	4 148	2 653	1 022	0,39
Indeksi			100	108	119	134	151	172	190	217	259			
TERVEYDEN- JA SAIRAUDENHOITO, SOSIAALIALAN TYÖ														
1011 YLILÄÄKÄRIT														
Miehet		68	4 050	4 102	4 259	4 374	4 476	4 662	4 814	5 144	5 620	4 671	734	0,16
Indeksi			100	101	105	108	111	115	119	127	139			
Yhteensä		90	4 050	4 095	4 237	4 322	4 414	4 528	4 663	4 905	5 550	4 567	683	0,15
Indeksi			100	101	105	107	109	112	115	121	137			
1012 ERIKOIS-, OSASTON- JA TERVEYSKESKUSLÄÄKÄRIT														
Miehet		53	2 576	2 913	3 340	3 758	3 976	4 502	4 521	4 910	7 235	4 291	1 652	0,38
Indeksi			100	113	130	146	154	175	176	191	281			
Naiset		36	2 673	2 923	3 368	3 706	3 887	4 223	4 344	4 541	7 485	4 447	2 232	0,5
Indeksi			100	109	126	139	145	158	162	170	280			
Yhteensä		89	2 606	2 920	3 363	3 763	3 934	4 249	4 517	4 687	7 147	4 351	1 887	0,43
Indeksi			100	112	129	144	151	163	173	180	274			
101 LÄÄKÄRIT														
Miehet		121	3 025	3 768	4 074	4 241	4 387	4 517	4 673	5 094	5 661	4 501	1 241	0,28
Indeksi			100	125	135	140	145	149	154	168	187			
Naiset		60	2 718	3 265	3 613	4 012	4 173	4 241	4 414	4 525	4 795	4 313	1 743	0,4
Indeksi			100	120	133	148	154	156	162	166	176			
Yhteensä		181	2 898	3 540	4 019	4 153	4 301	4 458	4 535	4 847	5 654	4 440	1 422	0,32
Indeksi			100	122	139	143	148	154	156	167	195			
1031 OSASTONHOITAJAT JA MUUT JOHTAVAT HOITAJAT														
Naiset		122	1 891	1 956	2 046	2 060	2 104	2 191	2 289	2 365	2 526	2 161	270	0,12
Indeksi			100	103	108	109	111	116	121	125	134			
Yhteensä		137	1 893	1 989	2 046	2 082	2 138	2 214	2 333	2 365	2 521	2 172	275	0,13
Indeksi			100	105	108	110	113	117	123	125	133			
1032 APULAIOSASTONHOITAJAT JA MUU ERIKOISTUNUT HOITOHENKILÖSTÖ														
Naiset		93	1 752	1 837	1 870	1 925	2 019	2 046	2 120	2 322	2 515	2 053	288	0,14
Indeksi			100	105	107	110	115	117	121	133	144			
Yhteensä		102	1 757	1 845	1 901	1 946	2 042	2 054	2 150	2 334	2 521	2 076	301	0,14
Indeksi			100	105	108	111	116	117	122	133	143			

TAULUKKO 9. VALTION KOTIMAASSA TOIMIVAN KUUKASIPALKKAISEN HENKILÖSTÖN LUKUMÄÄRÄT SEKÄ KOKONAISANSION DESIILIT, KESKIJAJONTA JA VAIHTELUKERROIN AMMATTIRYHMITTÄIN JA SUKUPUOLITTAIN MARRASKUUN 2001

AMMATTIRYHMÄ											Keskim.	Keski-	Vai-
Sukupuoli	Lkm.	1.Des.	2.Des.	3.Des.	4.Des.	5.Des.	6.Des.	7.Des.	8.Des.	9.Des.	kokonais- ansio	hajon- ta	telu- kerroin
1033 PIDEMMÄN KOULUTUKSEN SAANUT HOITOHENKILÖKUNTA													
Miehet	76	1 516	1 735	1 785	1 993	2 118	2 235	2 351	2 413	2 637	2 111	445	0,21
Indeksi		100	114	118	131	140	147	155	159	174			
Naiset	347	1 566	1 645	1 722	1 785	1 829	1 861	1 962	2 057	2 272	1 880	297	0,16
Indeksi		100	105	110	114	117	119	125	131	145			
Yhteensä	423	1 566	1 645	1 728	1 807	1 833	1 915	2 020	2 135	2 384	1 922	340	0,18
Indeksi		100	105	110	115	117	122	129	136	152			
1034 LABORATORIONHOITAJAT													
Naiset	118	1 374	1 468	1 503	1 579	1 652	1 685	1 756	1 821	1 906	1 647	195	0,12
Indeksi		100	107	109	115	120	123	128	133	139			
Yhteensä	137	1 377	1 483	1 518	1 586	1 658	1 720	1 785	1 829	1 908	1 663	201	0,12
Indeksi		100	108	110	115	120	125	130	133	139			
1036 MIELISAIRAANHOITAJAT													
Miehet	207	1 896	2 009	2 143	2 206	2 282	2 340	2 417	2 491	2 605	2 268	280	0,12
Indeksi		100	106	113	116	120	123	127	131	137			
Naiset	85	1 887	1 952	2 024	2 115	2 259	2 346	2 425	2 505	2 591	2 245	309	0,14
Indeksi		100	103	107	112	120	124	129	133	137			
Yhteensä	292	1 891	1 981	2 107	2 192	2 279	2 342	2 418	2 496	2 601	2 261	288	0,13
Indeksi		100	105	111	116	121	124	128	132	138			
1037 PERUSHOITAJAT													
Naiset	75	1 378	1 425	1 451	1 637	1 671	1 718	1 884	1 954	2 059	1 705	274	0,16
Indeksi		100	103	105	119	121	125	137	142	149			
Yhteensä	103	1 398	1 447	1 613	1 663	1 719	1 876	1 953	2 050	2 239	1 783	307	0,17
Indeksi		100	104	115	119	123	134	140	147	160			
103 HOITOHENKILÖKUNTA													
Miehet	358	1 682	1 872	1 977	2 110	2 201	2 295	2 365	2 454	2 584	2 170	361	0,17
Indeksi		100	111	118	125	131	136	141	146	154			
Naiset	844	1 523	1 645	1 728	1 819	1 886	1 962	2 046	2 179	2 382	1 926	337	0,18
Indeksi		100	108	113	119	124	129	134	143	156			
Yhteensä	1 202	1 547	1 672	1 793	1 868	1 956	2 049	2 170	2 330	2 479	1 998	362	0,18
Indeksi		100	108	116	121	126	132	140	151	160			
1042 TUTKIMUSTEKNINEN JA AVUSTAVA HOITOHENKILÖKUNTA													
Naiset	211	1 327	1 410	1 477	1 520	1 538	1 568	1 594	1 650	1 723	1 536	151	0,1
Indeksi		100	106	111	115	116	118	120	124	130			
Yhteensä	220	1 325	1 387	1 458	1 515	1 538	1 566	1 590	1 646	1 716	1 529	153	0,1
Indeksi		100	105	110	114	116	118	120	124	129			
104 MUU HOITOALAN HENKILÖSTÖ													
Naiset	212	1 329	1 411	1 477	1 520	1 538	1 567	1 593	1 650	1 722	1 536	151	0,1
Indeksi		100	106	111	114	116	118	120	124	130			
Yhteensä	221	1 325	1 388	1 458	1 515	1 538	1 565	1 590	1 646	1 715	1 529	152	0,1
Indeksi		100	105	110	114	116	118	120	124	129			
10 TERVEYDEN- JA SAIRAUDENHOITOTYÖ													
Miehet	491	1 723	1 943	2 100	2 223	2 337	2 454	2 639	3 849	4 521	2 755	1 247	0,45
Indeksi		100	113	122	129	136	142	153	223	262			
Naiset	1 125	1 462	1 561	1 645	1 728	1 829	1 923	2 045	2 213	2 518	1 986	767	0,39
Indeksi		100	107	113	118	125	132	140	151	172			
Yhteensä	1 616	1 483	1 600	1 721	1 833	1 952	2 081	2 264	2 454	3 286	2 219	1 003	0,45
Indeksi		100	108	116	124	132	140	153	165	221			
112 TYÖ- JA TOIMINTATERAPEUTIT													
Naiset	40	1 503	1 579	1 645	1 688	1 758	1 841	1 911	1 993	2 217	1 820	297	0,16
Indeksi		100	105	109	112	117	122	127	133	147			
Yhteensä	50	1 507	1 579	1 645	1 687	1 784	1 842	1 906	1 993	2 101	1 809	278	0,15
Indeksi		100	105	109	112	118	122	126	132	139			
11 LIIKUNTA- JA TYÖTERAPIATYÖ													
Naiset	63	1 503	1 579	1 652	1 710	1 799	1 906	1 948	2 096	2 341	1 850	311	0,17
Indeksi		100	105	110	114	120	127	130	139	156			
Yhteensä	77	1 516	1 579	1 645	1 689	1 799	1 894	1 944	2 052	2 318	1 838	297	0,16
Indeksi		100	104	109	111	119	125	128	135	153			
121 HAMMASLÄÄKÄRIT													
Yhteensä	34	2 231	2 801	2 959	2 959	3 067	3 341	3 396	3 486	3 817	3 099	497	0,16
Indeksi		100	126	133	133	138	150	152	156	171			

TAULUKKO 9. VALTION KOTIMAASSA TOIMIVAN KUUKASIPALKKAISEN HENKILÖSTÖN LUKUMÄÄRÄT SEKÄ KOKONAISANSION DESIILIT, KESKIHAJONTA JA VAIHTELUKERROIN AMMATTIRYHMITTÄIN JA SUKUPUOLITTAIN MARRASKUUSSA 2001

AMMATTIRYHMÄ		Lkm.	1.Des.	2.Des.	3.Des.	4.Des.	5.Des.	6.Des.	7.Des.	8.Des.	9.Des.	Keskim. kokonais- ansio	Keski- hajon- ta	Vaih- telu- kerroin
Sukupuoli														
12 HAMMASHOITOALAN TYÖ														
Naiset		34	1 381	1 504	1 523	1 577	1 603	1 643	1 810	2 055	2 901	1 796	496	0,28
Indeksi			100	109	110	114	116	119	131	149	210			
Yhteensä		59	1 436	1 543	1 621	1 831	2 254	2 934	2 987	3 396	3 486	2 427	857	0,35
Indeksi			100	107	113	127	157	204	208	237	243			
13 APTEEKKIALAN TYÖ														
Naiset		39	1 754	1 966	2 031	2 128	2 174	2 201	2 374	2 807	3 068	2 331	679	0,29
Indeksi			100	112	116	121	124	125	135	160	175			
Yhteensä		47	1 784	1 989	2 095	2 152	2 187	2 348	2 775	3 020	3 126	2 432	688	0,28
Indeksi			100	112	117	121	123	132	156	169	175			
141 ELÄINLÄÄKÄRIT														
Miehet		33	2 509	2 796	2 950	3 186	3 396	3 462	3 613	3 855	4 030	3 317	639	0,19
Indeksi			100	111	118	127	135	138	144	154	161			
Naiset		96	2 205	2 432	2 554	2 682	2 906	3 081	3 293	3 458	3 701	2 941	568	0,19
Indeksi			100	110	116	122	132	140	149	157	168			
Yhteensä		129	2 329	2 479	2 616	2 805	3 034	3 192	3 438	3 570	3 855	3 036	607	0,2
Indeksi			100	106	112	120	130	137	148	153	165			
14 ELÄINLÄÄKETIETEELLINEN TYÖ														
Miehet		33	2 509	2 796	2 950	3 186	3 396	3 462	3 613	3 855	4 030	3 317	639	0,19
Indeksi			100	111	118	127	135	138	144	154	161			
Naiset		97	2 205	2 432	2 556	2 688	2 903	3 061	3 293	3 458	3 696	2 939	565	0,19
Indeksi			100	110	116	122	132	139	149	157	168			
Yhteensä		130	2 338	2 486	2 616	2 803	3 034	3 192	3 427	3 562	3 853	3 034	605	0,2
Indeksi			100	106	112	120	130	137	147	152	165			
152 SOSIAALIALAN ERITYISTYÖNTEKIJÄT														
Naiset		129	1 698	1 802	1 872	1 913	1 977	2 042	2 064	2 104	2 262	1 984	215	0,11
Indeksi			100	106	110	113	116	120	122	124	133			
Yhteensä		159	1 716	1 818	1 880	1 929	1 981	2 046	2 073	2 125	2 252	1 991	208	0,1
Indeksi			100	106	110	112	115	119	121	124	131			
153 MUUT SOSIAALIALAN TYÖNTEKIJÄT														
Miehet		198	1 587	1 681	1 743	1 798	1 845	1 927	2 006	2 104	2 283	1 893	267	0,14
Indeksi			100	106	110	113	116	121	126	133	144			
Naiset		271	1 490	1 552	1 616	1 707	1 764	1 848	1 902	2 012	2 133	1 791	251	0,14
Indeksi			100	104	108	115	118	124	128	135	143			
Yhteensä		469	1 514	1 598	1 682	1 742	1 809	1 863	1 960	2 066	2 174	1 835	263	0,14
Indeksi			100	106	111	115	120	123	129	136	144			
154 LASTENHOITAJAT JA MUU LASTENHOITOHENKILÖSTÖ														
Naiset		98	1 645	1 677	1 706	1 724	1 764	1 797	1 859	1 924	2 035	1 802	185	0,1
Indeksi			100	102	104	105	107	109	113	117	124			
Yhteensä		118	1 612	1 666	1 685	1 724	1 766	1 797	1 859	1 927	2 016	1 796	180	0,1
Indeksi			100	103	104	107	110	111	115	120	125			
159 MUUT SOSIAALITYÖN AMMATIT														
Miehet		37	1 503	1 523	1 568	1 642	1 738	1 904	2 065	2 191	2 487	1 916	514	0,27
Indeksi			100	101	104	109	116	127	137	146	165			
Yhteensä		62	1 458	1 510	1 549	1 572	1 643	1 742	1 956	2 142	2 600	1 848	498	0,27
Indeksi			100	104	106	108	113	120	134	147	178			
15 SOSIAALIALAN TYÖ														
Miehet		285	1 561	1 643	1 733	1 798	1 852	1 940	2 035	2 121	2 251	1 900	303	0,16
Indeksi			100	105	111	115	119	124	130	136	144			
Naiset		525	1 523	1 627	1 686	1 747	1 816	1 880	1 950	2 050	2 143	1 840	259	0,14
Indeksi			100	107	111	115	119	123	128	135	141			
Yhteensä		810	1 533	1 634	1 710	1 764	1 831	1 902	1 981	2 071	2 179	1 861	277	0,15
Indeksi			100	107	112	115	119	124	129	135	142			
1611 TERVEYS- JA TYÖSUOJELUTARKASTAJAT														
Miehet		225	2 057	2 108	2 164	2 198	2 263	2 347	2 403	2 661	2 974	2 398	395	0,16
Indeksi			100	102	105	107	110	114	117	129	145			
Naiset		127	2 031	2 104	2 212	2 326	2 430	2 592	2 715	2 941	3 208	2 519	474	0,19
Indeksi			100	104	109	115	120	128	134	145	158			
Yhteensä		352	2 046	2 104	2 168	2 215	2 318	2 384	2 567	2 775	3 092	2 444	430	0,18
Indeksi			100	103	106	108	113	117	125	136	151			

TAULUKKO 9. VALTION KOTIMAASSA TOIMIVAN KUUKASIPALKKAISEN HENKILÖSTÖN LUKUMÄÄRÄT SEKÄ KOKONAISANSION DESIILIT, KESKIJAJONTA JA VAIHELUKERROIN AMMATTIRYHMITÄIN JA SUKUPUOLITTAIN MARRASKUUSSA 2001

AMMATTIRYHMÄ											Keskim. kokonais-	Keski-	Vaih-
Sukupuoli	Lkm.	1.Des.	2.Des.	3.Des.	4.Des.	5.Des.	6.Des.	7.Des.	8.Des.	9.Des.	ansio	hajo-	telu-
												ta	kerroin
161 AMMATTIENTARKASTAJAT, TERVEYSTARKASTAJAT													
Miehet	225	2 057	2 108	2 164	2 198	2 263	2 347	2 403	2 661	2 974	2 398	395	0,16
Indeksi		100	102	105	107	110	114	117	129	145			
Naiset	127	2 031	2 104	2 212	2 326	2 430	2 592	2 715	2 941	3 208	2 519	474	0,19
Indeksi		100	104	109	115	120	128	134	145	158			
Yhteensä	352	2 046	2 104	2 168	2 215	2 318	2 384	2 567	2 775	3 092	2 444	430	0,18
Indeksi		100	103	106	108	113	117	125	136	151			
169 MUUT YMPÄRISTÖN- JA TERVEYDENSUOJELUTYÖN AMMATIT													
Yhteensä	37	2 142	2 225	2 332	2 449	2 585	2 726	3 142	3 192	3 283	2 694	523	0,19
Indeksi		100	104	109	114	121	127	147	149	153			
16 YMPÄRISTÖN- JA TERVEYDENSUOJELUTYÖ													
Miehet	241	2 059	2 115	2 166	2 201	2 281	2 365	2 497	2 728	3 097	2 430	423	0,17
Indeksi		100	103	105	107	111	115	121	132	150			
Naiset	148	2 031	2 123	2 229	2 326	2 396	2 567	2 715	2 974	3 208	2 525	472	0,19
Indeksi		100	104	110	115	118	126	134	146	158			
Yhteensä	389	2 046	2 115	2 176	2 238	2 344	2 405	2 619	2 843	3 189	2 468	445	0,18
Indeksi		100	103	106	109	115	118	128	139	156			
171 PSYKOLOGIT													
Miehet	67	2 023	2 127	2 187	2 311	2 329	2 437	2 602	2 649	2 702	2 377	271	0,11
Indeksi		100	105	108	114	115	120	129	131	134			
Naiset	237	1 900	2 031	2 121	2 187	2 263	2 311	2 351	2 415	2 635	2 257	269	0,12
Indeksi		100	107	112	115	119	122	124	127	139			
Yhteensä	304	1 929	2 048	2 156	2 201	2 311	2 320	2 377	2 549	2 656	2 283	274	0,12
Indeksi		100	106	112	114	120	120	123	132	138			
17 PSYKOLOGIT													
Miehet	67	2 023	2 127	2 187	2 311	2 329	2 437	2 602	2 649	2 702	2 377	271	0,11
Indeksi		100	105	108	114	115	120	129	131	134			
Naiset	237	1 900	2 031	2 121	2 187	2 263	2 311	2 351	2 415	2 635	2 257	269	0,12
Indeksi		100	107	112	115	119	122	124	127	139			
Yhteensä	304	1 929	2 048	2 156	2 201	2 311	2 320	2 377	2 549	2 656	2 283	274	0,12
Indeksi		100	106	112	114	120	120	123	132	138			
1 TERVEYDEN- JA SAIRAUDENHOITO, SOSIAALIALAN TYÖ													
Miehet	1 166	1 675	1 853	2 001	2 125	2 212	2 344	2 494	2 786	3 750	2 470	939	0,38
Indeksi		100	111	120	127	132	140	149	166	224			
Naiset	2 270	1 515	1 630	1 722	1 829	1 927	2 046	2 165	2 361	2 691	2 058	650	0,32
Indeksi		100	108	114	121	127	135	143	156	178			
Yhteensä	3 436	1 539	1 674	1 804	1 908	2 038	2 153	2 311	2 490	2 959	2 197	785	0,36
Indeksi		100	109	117	124	132	140	150	162	192			
HALLINNOLLINEN, TILINPIDOLLINEN JA KONTTORITEKNINEN TYÖ													
2011 KESKUSHALLINNON YLIN JOHTOHENKILÖSTÖ													
Miehet	1 075	3 493	3 849	4 082	4 241	4 512	4 702	5 123	5 662	6 304	4 738	1 174	0,25
Indeksi		100	110	117	121	129	135	147	162	180			
Naiset	546	3 046	3 346	3 500	3 849	4 058	4 241	4 370	4 663	5 123	4 105	885	0,22
Indeksi		100	110	115	126	133	139	143	153	168			
Yhteensä	1 621	3 273	3 517	3 849	4 241	4 247	4 650	4 810	5 268	6 072	4 526	1 126	0,25
Indeksi		100	107	118	130	130	142	147	161	186			
2012 PIIRI- JA PAIKALLISHALLINNON YLIN JOHTOHENKILÖSTÖ													
Miehet	734	3 024	3 396	3 583	3 950	4 205	4 357	4 663	4 913	5 467	4 207	957	0,23
Indeksi		100	112	118	131	139	144	154	162	181			
Naiset	282	2 661	2 877	3 123	3 336	3 539	3 849	4 241	4 535	5 039	3 773	995	0,26
Indeksi		100	108	117	125	133	145	159	170	189			
Yhteensä	1 016	2 877	3 192	3 466	3 766	4 058	4 241	4 535	4 801	5 413	4 086	986	0,24
Indeksi		100	111	120	131	141	147	158	167	188			
2013 MUUT JOHTOHENKILÖT													
Miehet	1 344	2 355	2 621	2 803	3 024	3 196	3 396	3 578	3 867	4 310	3 277	778	0,24
Indeksi		100	111	119	128	136	144	152	164	183			
Naiset	1 063	2 223	2 491	2 675	2 803	2 959	3 104	3 244	3 493	3 849	3 011	646	0,21
Indeksi		100	112	120	126	133	140	146	157	173			
Yhteensä	2 407	2 300	2 554	2 748	2 900	3 104	3 231	3 493	3 703	4 203	3 160	735	0,23
Indeksi		100	111	119	126	135	140	152	161	183			

TAULUKKO 9. VALTION KOTIMAASSA TOIMIVAN KUUKASIPALKKAISEN HENKILÖSTÖN LUKUMÄÄRÄT SEKÄ KOKONAISANSION DESIILIT, KESKIAJONTA JA VAIHTELUKERROIN AMMATIRYHMÄIN JA SUKUPUOLITTAIN MARRASKUUSSA 2001

AMMATIRYHMÄ	Sukupuoli	Lkm.	1.Des.	2.Des.	3.Des.	4.Des.	5.Des.	6.Des.	7.Des.	8.Des.	9.Des.	Keskim.	Keski-	Vaih-
												kokonais-	hajo-	telu-
												ansio	ta	kerroin
2014 ESITTELIJÄT JA VALMISTELIJAT														
Miehet		1 248	2 219	2 476	2 621	2 761	2 916	3 024	3 192	3 326	3 560	2 918	566	0,19
Indeksi			100	112	118	124	131	136	144	150	160			
Naiset		1 559	2 017	2 212	2 355	2 487	2 621	2 761	2 911	3 024	3 280	2 644	505	0,19
Indeksi			100	110	117	123	130	137	144	150	163			
Yhteensä		2 807	2 095	2 270	2 444	2 621	2 761	2 900	2 988	3 192	3 493	2 765	550	0,2
Indeksi			100	108	117	125	132	138	143	152	167			
201 VALTION HALLINNON JOHTAVAT TOIMIHENKILÖT														
Miehet		4 401	2 484	2 761	2 976	3 192	3 493	3 783	4 203	4 553	5 144	3 693	1 142	0,31
Indeksi			100	111	120	129	141	152	169	183	207			
Naiset		3 450	2 155	2 384	2 616	2 761	2 959	3 126	3 329	3 678	4 241	3 083	862	0,28
Indeksi			100	111	121	128	137	145	154	171	197			
Yhteensä		7 851	2 270	2 570	2 761	2 959	3 192	3 493	3 830	4 241	4 772	3 425	1 072	0,31
Indeksi			100	113	122	130	141	154	169	187	210			
209 MUUT YHTEISKUNNALLIS-HALLINNOLLISEN TYÖN AMMATIT														
Miehet		130	1 764	1 764	1 764	1 764	1 927	2 147	2 554	2 861	3 276	2 277	685	0,3
Indeksi			100	100	100	100	109	122	145	162	186			
Naiset		198	1 764	1 764	1 764	1 764	1 764	2 012	2 157	2 365	2 691	2 055	463	0,23
Indeksi			100	100	100	100	100	114	122	134	153			
Yhteensä		328	1 764	1 764	1 764	1 764	1 836	2 061	2 229	2 544	3 063	2 142	570	0,27
Indeksi			100	100	100	100	104	117	126	144	174			
20 YHTEISKUNNALLIS-HALLINNOLLINEN TYÖ														
Miehet		4 531	2 384	2 707	2 959	3 192	3 467	3 753	4 157	4 533	5 144	3 653	1 155	0,32
Indeksi			100	114	124	134	145	157	174	190	216			
Naiset		3 648	2 060	2 312	2 549	2 707	2 900	3 048	3 280	3 595	4 241	3 027	877	0,29
Indeksi			100	112	124	131	141	148	159	174	206			
Yhteensä		8 179	2 207	2 519	2 756	2 959	3 192	3 424	3 765	4 241	4 720	3 374	1 086	0,32
Indeksi			100	114	125	134	145	155	171	192	214			
2211 HENKILÖSTÖHALLINNON JOHTOHENKILÖT														
Miehet		161	2 520	2 581	2 664	2 721	2 800	2 952	3 070	3 169	3 396	2 878	402	0,14
Indeksi			100	102	106	108	111	117	122	126	135			
Naiset		182	2 218	2 502	2 608	2 699	2 785	2 876	2 985	3 192	3 493	2 837	547	0,19
Indeksi			100	113	118	122	126	130	135	144	158			
Yhteensä		343	2 360	2 562	2 635	2 711	2 792	2 900	3 024	3 170	3 424	2 857	483	0,17
Indeksi			100	109	112	115	118	123	128	134	145			
2212 HENKILÖSTÖHALLINNON VIRKAILIJAT														
Naiset		183	1 654	1 717	1 764	1 829	1 868	1 962	2 044	2 180	2 402	1 952	291	0,15
Indeksi			100	104	107	111	113	119	124	132	145			
Yhteensä		193	1 654	1 717	1 764	1 829	1 868	1 962	2 044	2 180	2 408	1 953	296	0,15
Indeksi			100	104	107	111	113	119	124	132	146			
221 HENKILÖSTÖHALLINNON HOITAJAT														
Miehet		171	2 330	2 562	2 637	2 707	2 772	2 911	3 024	3 157	3 396	2 825	454	0,16
Indeksi			100	110	113	116	119	125	130	135	146			
Naiset		365	1 717	1 828	1 911	2 062	2 313	2 544	2 702	2 871	3 191	2 385	621	0,26
Indeksi			100	106	111	120	135	148	157	167	186			
Yhteensä		536	1 764	1 885	2 064	2 384	2 564	2 699	2 803	3 000	3 257	2 526	608	0,24
Indeksi			100	107	117	135	145	153	159	170	185			
2221 TYÖNVÄLITYKSEN JOHTOHENKILÖT														
Miehet		74	1 739	1 787	1 787	1 816	1 845	1 879	1 946	1 987	2 102	1 895	216	0,11
Indeksi			100	103	103	104	106	108	112	114	121			
Naiset		247	1 711	1 743	1 786	1 787	1 838	1 868	1 915	1 979	2 075	1 871	185	0,1
Indeksi			100	102	104	104	107	109	112	116	121			
Yhteensä		321	1 726	1 761	1 787	1 789	1 838	1 868	1 919	1 979	2 075	1 877	193	0,1
Indeksi			100	102	104	104	107	108	111	115	120			
2222 MUUT TYÖNVÄLITYSVIRKAILIJAT														
Miehet		349	1 423	1 485	1 552	1 606	1 638	1 678	1 691	1 728	1 864	1 650	214	0,13
Indeksi			100	104	109	113	115	118	119	121	131			
Naiset		1 839	1 414	1 485	1 527	1 565	1 608	1 645	1 678	1 726	1 776	1 622	196	0,12
Indeksi			100	105	108	111	114	116	119	122	126			
Yhteensä		2 188	1 414	1 485	1 528	1 569	1 619	1 647	1 683	1 726	1 789	1 626	199	0,12
Indeksi			100	105	108	111	114	116	119	122	126			

TAULUKKO 9. VALTION KOTIMAASSA TOIMIVAN KUUKASIPALKKAISEN HENKILÖSTÖN LUKUMÄÄRÄT SEKÄ KOKONAISANSION DESIILIT, KESKIJAJONTA JA VAIHTELUKERROIN AMMATTIRYHMITÄIN JA SUKUPUOLITTAIN MARRASKUUSSA 2001

AMMATTIRYHMÄ											Keskim.	Keski-	Vaih-
Sukupuoli	Lkm.	1.Des.	2.Des.	3.Des.	4.Des.	5.Des.	6.Des.	7.Des.	8.Des.	9.Des.	kokonais- ansio	hajan- ta	telu kerroin
222 TYÖNVÄLITYSVIRKAILIJAT													
Miehet	423	1 433	1 503	1 569	1 635	1 678	1 693	1 743	1 822	1 981	1 692	233	0,14
Indeksi		100	105	110	114	117	118	122	127	138			
Naiset	2 086	1 414	1 485	1 548	1 595	1 638	1 678	1 702	1 757	1 888	1 651	211	0,13
Indeksi		100	105	109	113	116	119	120	124	134			
Yhteensä	2 509	1 414	1 485	1 552	1 596	1 638	1 678	1 724	1 773	1 915	1 658	215	0,13
Indeksi		100	105	110	113	116	119	122	125	135			
229 MUUT HENKILÖSTÖASIOIDEN HOITAJAT													
Naiset	78	1 619	1 687	1 726	1 773	1 809	1 832	1 879	1 915	2 087	1 829	229	0,13
Indeksi		100	104	107	110	112	113	116	118	129			
Yhteensä	90	1 596	1 672	1 726	1 773	1 809	1 837	1 882	1 970	2 183	1 893	473	0,25
Indeksi		100	105	108	111	113	115	118	123	137			
22 HENKILÖSTÖASIOIDEN HOITO													
Miehet	606	1 455	1 562	1 638	1 685	1 738	1 845	2 134	2 664	2 992	2 027	617	0,3
Indeksi		100	107	113	116	119	127	147	183	206			
Naiset	2 529	1 427	1 497	1 565	1 635	1 678	1 709	1 770	1 880	2 214	1 764	402	0,23
Indeksi		100	105	110	115	118	120	124	132	155			
Yhteensä	3 135	1 427	1 522	1 581	1 638	1 678	1 726	1 787	1 973	2 548	1 815	464	0,26
Indeksi		100	107	111	115	118	121	125	138	178			
2311 TILINTARKASTAJAT JA REVIISORIT													
Naiset	40	1 998	2 157	2 214	2 304	2 585	2 653	2 823	3 235	4 098	2 727	765	0,28
Indeksi		100	108	111	115	129	133	141	162	205			
Yhteensä	70	2 044	2 184	2 332	2 554	2 632	2 821	3 057	3 235	3 486	2 769	680	0,25
Indeksi		100	107	114	125	129	138	150	158	171			
231 TILINTARKASTAJAT													
Miehet	37	1 894	2 052	2 365	2 625	2 761	2 968	3 092	3 212	3 359	2 709	600	0,22
Indeksi		100	108	125	139	146	157	163	170	177			
Naiset	53	1 838	2 063	2 185	2 237	2 365	2 561	2 685	2 938	3 695	2 576	729	0,28
Indeksi		100	112	119	122	129	139	146	160	201			
Yhteensä	90	1 859	2 056	2 212	2 365	2 554	2 683	2 893	3 149	3 371	2 630	679	0,26
Indeksi		100	111	119	127	137	144	156	169	181			
2321 KIRJANPITOKAMREERIT YM.													
Miehet	34	1 876	2 046	2 075	2 104	2 295	2 365	2 618	2 794	3 012	2 371	440	0,19
Indeksi		100	109	111	112	122	126	140	149	161			
Naiset	268	1 793	1 906	1 994	2 017	2 104	2 153	2 274	2 365	2 700	2 189	395	0,18
Indeksi		100	106	111	113	117	120	127	132	151			
Yhteensä	302	1 793	1 906	2 001	2 046	2 104	2 176	2 300	2 482	2 761	2 210	404	0,18
Indeksi		100	106	112	114	117	121	128	138	154			
2322 MUUT KIRJANPITÄJÄT													
Naiset	225	1 520	1 588	1 640	1 677	1 717	1 731	1 764	1 829	1 906	1 709	162	0,1
Indeksi		100	104	108	110	113	114	116	120	125			
Yhteensä	242	1 504	1 588	1 630	1 676	1 702	1 718	1 764	1 829	1 906	1 703	167	0,1
Indeksi		100	106	108	111	113	114	117	122	127			
2323 KASSANHOITAJAT (KONTTORI/TOIMISTO)													
Naiset	197	1 556	1 672	1 692	1 729	1 786	1 879	1 958	2 096	2 338	1 873	307	0,16
Indeksi		100	107	109	111	115	121	126	135	150			
Yhteensä	225	1 564	1 672	1 717	1 733	1 829	1 906	2 002	2 134	2 382	1 913	353	0,18
Indeksi		100	107	110	111	117	122	128	136	152			
232 TILINPITOHENKILÖKUNTA													
Miehet	80	1 595	1 717	1 773	1 982	2 081	2 127	2 313	2 614	2 945	2 152	510	0,24
Indeksi		100	108	111	124	130	133	145	164	185			
Naiset	693	1 588	1 677	1 717	1 764	1 853	1 946	2 044	2 170	2 379	1 942	372	0,19
Indeksi		100	106	108	111	117	123	129	137	150			
Yhteensä	773	1 588	1 677	1 717	1 775	1 880	1 980	2 060	2 212	2 510	1 964	394	0,2
Indeksi		100	106	108	112	118	125	130	139	158			
239 MUUT TALOUS- JA TILINPITOTYÖN AMMATIT													
Miehet	48	1 640	1 731	1 764	1 829	1 875	1 917	1 956	2 001	2 315	1 945	459	0,24
Indeksi		100	106	108	112	114	117	119	122	141			
Naiset	387	1 627	1 718	1 764	1 829	1 847	1 906	1 956	2 007	2 195	1 885	229	0,12
Indeksi		100	106	108	112	114	117	120	123	135			
Yhteensä	435	1 627	1 723	1 764	1 829	1 849	1 906	1 956	2 007	2 198	1 891	265	0,14
Indeksi		100	106	108	112	114	117	120	123	135			

TAULUKKO 9. VALTION KOTIMAASSA TOIMIVAN KUUKASIPALKKAISEN HENKILÖSTÖN LUKUMÄÄRÄT SEKÄ KOKONAISANSION DESIILIT, KESKIHAJONTA JA VAIHTELUKERROIN AMMATTIRYHMÄIN JA SUKUPUOLITTAIN MARRASKUUSSA 2001

AMMATTIRYHMÄ											Keskim.	Keski-	Vaih-
Sukupuoli	Lkm.	1.Des.	2.Des.	3.Des.	4.Des.	5.Des.	6.Des.	7.Des.	8.Des.	9.Des.	kokonais-	hajan-	telu-
23 TALOUS- JA TILINPITOTYÖ YM.													
Miehet	165	1 648	1 732	1 829	1 935	2 044	2 122	2 371	2 726	3 081	2 213	584	0,26
Indeksi		100	105	111	117	124	129	144	165	187			
Naiset	1 133	1 600	1 685	1 750	1 813	1 858	1 941	2 009	2 153	2 365	1 952	382	0,2
Indeksi		100	105	109	113	116	121	126	135	148			
Yhteensä	1 298	1 611	1 693	1 764	1 829	1 887	1 962	2 046	2 212	2 540	1 985	422	0,21
Indeksi		100	105	110	114	117	122	127	137	158			
241 OSASTO- JA TOIMISTOSIHTTEERIT													
Miehet	506	1 413	1 501	1 577	1 630	1 672	1 702	1 738	1 837	1 987	1 705	318	0,19
Indeksi		100	106	112	115	118	120	123	130	141			
Naiset	13 014	1 483	1 579	1 630	1 672	1 688	1 719	1 764	1 829	1 938	1 714	217	0,13
Indeksi		100	107	110	113	114	116	119	123	131			
Yhteensä	13 520	1 478	1 574	1 630	1 670	1 687	1 717	1 764	1 829	1 940	1 714	221	0,13
Indeksi		100	107	110	113	114	116	119	124	131			
242 TOIMISTOVIKAILIJAT													
Miehet	36	1 259	1 310	1 368	1 433	1 485	1 553	1 607	1 645	2 042	1 595	449	0,28
Indeksi		100	104	109	114	118	123	128	131	162			
Naiset	713	1 314	1 391	1 456	1 532	1 582	1 619	1 663	1 688	1 764	1 570	230	0,15
Indeksi		100	106	111	117	120	123	127	128	134			
Yhteensä	749	1 308	1 388	1 450	1 525	1 578	1 619	1 660	1 687	1 766	1 571	244	0,16
Indeksi		100	106	111	117	121	124	127	129	135			
2441 TOIMISTOPALVELUJEN ESIMIEHET													
Miehet	103	1 717	1 766	1 806	1 854	1 934	2 121	2 182	2 384	2 611	2 087	437	0,21
Indeksi		100	103	105	108	113	124	127	139	152			
Naiset	79	1 717	1 764	1 795	1 862	1 983	2 053	2 150	2 326	2 604	2 052	348	0,17
Indeksi		100	103	105	108	115	120	125	135	152			
Yhteensä	182	1 717	1 764	1 805	1 857	1 958	2 102	2 153	2 364	2 611	2 071	399	0,19
Indeksi		100	103	105	108	114	122	125	138	152			
2442 PALKANLASKIJAT													
Naiset	50	1 646	1 717	1 717	1 764	1 770	1 829	2 034	2 142	2 211	1 884	238	0,13
Indeksi		100	104	104	107	108	111	124	130	134			
Yhteensä	51	1 646	1 717	1 717	1 764	1 770	1 829	2 034	2 142	2 211	1 884	238	0,13
Indeksi		100	104	104	107	108	111	124	130	134			
2443 KIRJAAJAT													
Naiset	88	1 626	1 672	1 717	1 755	1 793	1 841	1 955	2 001	2 104	1 834	217	0,12
Indeksi		100	103	106	108	110	113	120	123	129			
Yhteensä	93	1 628	1 672	1 717	1 755	1 805	1 849	1 998	2 055	2 104	1 842	222	0,12
Indeksi		100	103	105	108	111	114	123	126	129			
2444 MUUT TOIMISTOPALVELUJA SUORITTAVAT HENKILÖT													
Miehet	61	1 385	1 514	1 728	1 964	1 979	1 985	2 023	2 551	2 888	2 010	527	0,26
Indeksi		100	109	125	142	143	143	146	184	209			
Naiset	77	1 385	1 481	1 599	1 661	1 726	1 858	1 973	2 030	2 168	1 769	307	0,17
Indeksi		100	107	115	120	125	134	142	147	157			
Yhteensä	138	1 385	1 503	1 629	1 717	1 875	1 973	1 994	2 123	2 531	1 879	437	0,23
Indeksi		100	109	118	124	135	143	144	153	183			
2445 VAHTIMESTARIT													
Miehet	792	1 412	1 490	1 563	1 611	1 645	1 677	1 717	1 822	2 108	1 715	355	0,21
Indeksi		100	106	111	114	117	119	122	129	149			
Naiset	225	1 384	1 460	1 527	1 588	1 611	1 639	1 654	1 693	1 783	1 610	198	0,12
Indeksi		100	105	110	115	116	118	119	122	129			
Yhteensä	1 017	1 398	1 490	1 557	1 609	1 645	1 677	1 710	1 778	2 058	1 692	330	0,2
Indeksi		100	107	111	115	118	120	122	127	147			
244 TOIMISTOPALVELUJA SUORITTAVAT HENKILÖT													
Miehet	964	1 420	1 506	1 586	1 643	1 677	1 717	1 795	1 965	2 221	1 775	398	0,22
Indeksi		100	106	112	116	118	121	126	138	156			
Naiset	531	1 433	1 559	1 627	1 665	1 717	1 764	1 852	2 001	2 153	1 770	296	0,17
Indeksi		100	109	114	116	120	123	129	140	150			
Yhteensä	1 495	1 427	1 526	1 600	1 645	1 677	1 731	1 829	1 985	2 203	1 773	365	0,21
Indeksi		100	107	112	115	118	121	128	139	154			

TAULUKKO 9. VALTION KOTIMAASSA TOIMIVAN KUUKASIPALKKAISEN HENKILÖSTÖN LUKUMÄÄRÄT SEKÄ KOKONAISANSION DESIILIT, KESKIHAJONTA JA VAIHTELUKERROIN AMMATTIRYHMITTÄIN JA SUKUPUOLITTAIN MARRASKUUN 2001

AMMATTIRYHMÄ	Sukupuoli	Lkm.	1.Des.	2.Des.	3.Des.	4.Des.	5.Des.	6.Des.	7.Des.	8.Des.	9.Des.	Keskim.	Keski-	Vaih-
												kokonais-	hajon-	telu-
												ansio	ta	kerroin
24 SIHTEERI, KONEKIRJOITUSTYÖ JA MUUT TOIMISTOPALVELUT														
Miehet		1 507	1 413	1 499	1 579	1 630	1 672	1 717	1 773	1 902	2 153	1 748	377	0,22
Indeksi			100	106	112	115	118	122	125	135	152			
Naiset		14 281	1 460	1 562	1 627	1 668	1 685	1 717	1 764	1 829	1 942	1 709	223	0,13
Indeksi			100	107	111	114	115	118	121	125	133			
Yhteensä		15 788	1 450	1 557	1 624	1 658	1 682	1 717	1 764	1 829	1 958	1 713	242	0,14
Indeksi			100	107	112	114	116	118	122	126	135			
251 ATK-PÄÄLLIKÖT														
Miehet		105	2 742	2 953	3 055	3 196	3 373	3 505	3 632	3 820	4 058	3 426	650	0,19
Indeksi			100	108	111	117	123	128	132	139	148			
Yhteensä		127	2 745	2 959	3 083	3 208	3 383	3 506	3 619	3 826	4 055	3 421	614	0,18
Indeksi			100	108	112	117	123	128	132	139	148			
2521 JOHTAVAT SUUNNITTELIJAT JA OHJELMOIJAT														
Miehet		905	1 729	1 908	2 053	2 187	2 346	2 502	2 648	2 854	3 149	2 413	587	0,24
Indeksi			100	110	119	126	136	145	153	165	182			
Naiset		348	1 791	1 905	2 056	2 170	2 290	2 385	2 614	2 798	3 154	2 384	556	0,23
Indeksi			100	106	115	121	128	133	146	156	176			
Yhteensä		1 253	1 754	1 907	2 056	2 181	2 318	2 484	2 637	2 837	3 151	2 405	579	0,24
Indeksi			100	109	117	124	132	142	150	162	180			
2522 MUUT SUUNNITTELIJAT JA OHJELMOIJAT														
Miehet		192	1 688	1 853	1 909	2 017	2 116	2 207	2 330	2 442	2 621	2 161	421	0,19
Indeksi			100	110	113	120	125	131	138	145	155			
Naiset		138	1 736	1 816	1 894	1 960	2 083	2 187	2 274	2 409	2 562	2 119	361	0,17
Indeksi			100	105	109	113	120	126	131	139	148			
Yhteensä		330	1 716	1 825	1 906	1 997	2 096	2 192	2 302	2 425	2 620	2 144	397	0,19
Indeksi			100	106	111	116	122	128	134	141	153			
252 ATK-SUUNNITTELIJAT JA ATK-OHJELMOIJAT														
Miehet		1 097	1 728	1 894	2 019	2 142	2 272	2 439	2 586	2 775	3 070	2 369	570	0,24
Indeksi			100	110	117	124	132	141	150	161	178			
Naiset		486	1 756	1 872	1 994	2 102	2 228	2 337	2 482	2 689	2 968	2 308	521	0,23
Indeksi			100	107	114	120	127	133	141	153	169			
Yhteensä		1 583	1 738	1 888	2 007	2 133	2 251	2 386	2 559	2 753	3 058	2 350	556	0,24
Indeksi			100	109	115	123	130	137	147	158	176			
2531 KÄYTTÖPUOLEN ESIMIEHET														
Miehet		40	1 996	2 137	2 198	2 615	2 648	2 926	3 246	3 570	3 964	2 854	803	0,28
Indeksi			100	107	110	131	133	147	163	179	199			
Yhteensä		53	1 848	2 030	2 136	2 173	2 614	2 654	2 921	3 313	3 853	2 660	789	0,3
Indeksi			100	110	116	118	141	144	158	179	209			
2532 TIETOTEKNIKAN TUKIHENKILÖT JA OPERAATTORIT														
Miehet		291	1 491	1 600	1 675	1 733	1 829	1 975	2 056	2 235	2 573	1 941	457	0,24
Indeksi			100	107	112	116	123	132	138	150	173			
Naiset		159	1 494	1 636	1 704	1 748	1 805	1 833	1 908	1 997	2 267	1 837	302	0,16
Indeksi			100	110	114	117	121	123	128	134	152			
Yhteensä		450	1 491	1 600	1 678	1 738	1 816	1 891	2 001	2 163	2 451	1 904	412	0,22
Indeksi			100	107	113	117	122	127	134	145	164			
253 TIETOKONEIDEN KÄYTTÖTEHTÄVISSÄ TOIMIVAT HENKILÖT														
Miehet		331	1 503	1 605	1 682	1 780	1 894	2 031	2 161	2 388	2 823	2 050	589	0,29
Indeksi			100	107	112	118	126	135	144	159	188			
Naiset		195	1 491	1 633	1 677	1 728	1 766	1 829	1 906	1 998	2 249	1 832	305	0,17
Indeksi			100	110	113	116	118	123	128	134	151			
Yhteensä		526	1 500	1 615	1 681	1 748	1 829	1 938	2 052	2 237	2 632	1 970	514	0,26
Indeksi			100	108	112	117	122	129	137	149	175			
259 MUUT ATK-ALAN AMMATIT														
Miehet		52	1 401	1 453	1 486	1 560	1 623	1 684	1 817	1 956	2 279	1 722	363	0,21
Indeksi			100	104	106	111	116	120	130	140	163			
Naiset		110	1 562	1 623	1 666	1 693	1 726	1 764	1 841	1 930	2 086	1 783	253	0,14
Indeksi			100	104	107	108	110	113	118	124	134			
Yhteensä		162	1 452	1 565	1 625	1 672	1 707	1 748	1 831	1 940	2 096	1 764	292	0,17
Indeksi			100	108	112	115	118	120	126	134	144			

TAULUKKO 9. VALTION KOTIMAASSA TOIMIVAN KUUKASIPALKKAISEN HENKILÖSTÖN LUKUMÄÄRÄT SEKÄ KOKONAISANSION DESIILIT, KESKIHAJONTA JA VAHTELUKERROIN AMMATTIRYHMITTÄIN JA SUKUPUOLITTAIN MARRASKUUSSA 2001

AMMATTIRYHMÄ	Sukupuoli	Lkm.	1.Des.	2.Des.	3.Des.	4.Des.	5.Des.	6.Des.	7.Des.	8.Des.	9.Des.	Keskim. kokonais-ansio	Keski-hajonta	Vaihtelu kerroin
25 ATK-ALAAAN KUULUVA TYÖ YM.														
Miehet		1 585	1 645	1 783	1 934	2 081	2 229	2 401	2 606	2 837	3 228	2 355	663	0,28
Indeksi			100	108	118	126	136	146	158	172	196			
Naiset		813	1 625	1 726	1 813	1 894	2 011	2 157	2 316	2 548	2 902	2 154	546	0,25
Indeksi			100	106	112	117	124	133	143	157	179			
Yhteensä		2 398	1 635	1 751	1 881	2 009	2 146	2 313	2 515	2 749	3 158	2 287	633	0,28
Indeksi			100	107	115	123	131	141	154	168	193			
261 TUTKIJAT JA SUUNNITTELIJAT														
Miehet		5 743	1 645	1 820	1 997	2 155	2 278	2 442	2 621	2 860	3 192	2 393	662	0,28
Indeksi			100	111	121	131	138	148	159	174	194			
Naiset		4 821	1 584	1 733	1 829	1 985	2 102	2 256	2 384	2 616	2 882	2 198	534	0,24
Indeksi			100	109	115	125	133	142	151	165	182			
Yhteensä		10 564	1 621	1 770	1 909	2 060	2 212	2 365	2 527	2 748	3 061	2 304	615	0,27
Indeksi			100	109	118	127	136	146	156	170	189			
262 AVUSTAVAT SELVITYSTYÖNTEKIJÄT														
Miehet		342	1 345	1 456	1 566	1 645	1 716	1 784	1 878	2 044	2 188	1 743	394	0,23
Indeksi			100	108	116	122	128	133	140	152	163			
Naiset		742	1 382	1 485	1 566	1 650	1 722	1 780	1 868	1 936	2 052	1 726	297	0,17
Indeksi			100	107	113	119	125	129	135	140	148			
Yhteensä		1 084	1 374	1 463	1 566	1 647	1 717	1 781	1 868	1 950	2 091	1 732	330	0,19
Indeksi			100	107	114	120	125	130	136	142	152			
26 YHTEISKUNTATIEEELLINEN YM. SELVITYSTYÖ														
Miehet		6 096	1 600	1 813	1 944	2 102	2 263	2 403	2 608	2 820	3 192	2 358	667	0,28
Indeksi			100	113	122	131	141	150	163	176	200			
Naiset		5 566	1 566	1 698	1 805	1 906	2 033	2 170	2 339	2 544	2 809	2 135	533	0,25
Indeksi			100	108	115	122	130	139	149	162	179			
Yhteensä		11 662	1 581	1 729	1 853	2 005	2 153	2 295	2 484	2 691	3 024	2 252	617	0,27
Indeksi			100	109	117	127	136	145	157	170	191			
2951 VEROTARKASTAJAT														
Miehet		441	1 985	2 299	2 549	2 685	2 877	2 979	3 192	3 293	3 493	2 827	569	0,2
Indeksi			100	116	128	135	145	150	161	166	176			
Naiset		436	1 868	2 001	2 112	2 212	2 380	2 642	2 898	3 192	3 493	2 578	656	0,25
Indeksi			100	107	113	118	127	141	155	171	187			
Yhteensä		877	1 909	2 104	2 254	2 499	2 685	2 877	3 100	3 218	3 493	2 703	626	0,23
Indeksi			100	110	118	131	141	151	162	169	183			
2952 VEROVALMISTELIJAT YM.														
Miehet		429	1 498	1 610	1 672	1 717	1 764	1 832	1 943	2 153	2 404	1 875	389	0,21
Indeksi			100	108	112	115	118	122	130	144	161			
Naiset		2 750	1 442	1 582	1 630	1 672	1 688	1 717	1 778	1 853	2 063	1 740	282	0,16
Indeksi			100	110	113	116	117	119	123	129	143			
Yhteensä		3 179	1 449	1 588	1 630	1 672	1 716	1 733	1 779	1 894	2 104	1 759	302	0,17
Indeksi			100	110	113	115	118	120	123	131	145			
2953 TULLIVEROVIRKAILIJAT														
Miehet		266	1 775	1 934	2 048	2 228	2 337	2 479	2 685	2 836	3 079	2 403	516	0,21
Indeksi			100	109	115	126	132	140	151	160	173			
Naiset		407	1 729	1 789	1 880	1 992	2 097	2 244	2 392	2 597	2 818	2 204	441	0,2
Indeksi			100	103	109	115	121	130	138	150	163			
Yhteensä		673	1 748	1 825	1 938	2 056	2 209	2 341	2 528	2 712	2 983	2 282	482	0,21
Indeksi			100	104	111	118	126	134	145	155	171			
295 VEROTUSTEHTÄVÄT/VEROVIRKAILIJAT														
Miehet		1 136	1 645	1 736	1 859	2 042	2 263	2 549	2 761	2 979	3 218	2 367	648	0,27
Indeksi			100	106	113	124	138	155	168	181	196			
Naiset		3 593	1 484	1 625	1 672	1 698	1 738	1 805	1 909	2 125	2 554	1 894	470	0,25
Indeksi			100	110	113	114	117	122	129	143	172			
Yhteensä		4 729	1 520	1 630	1 677	1 717	1 782	1 906	2 104	2 377	2 877	2 008	556	0,28
Indeksi			100	107	110	113	117	125	138	156	189			
297 ISÄNNÖITSIJÄT JA VARASTOPÄÄLLIKÖT														
Miehet		165	1 731	1 795	1 853	1 892	1 902	1 962	2 033	2 274	2 586	2 046	375	0,18
Indeksi			100	104	107	109	110	113	117	131	149			
Yhteensä		175	1 738	1 796	1 853	1 890	1 902	1 962	2 033	2 255	2 586	2 044	370	0,18
Indeksi			100	103	107	109	109	113	117	130	149			

TAULUKKO 9. VALTION KOTIMAASSA TOIMIVAN KUUKASIPALKKAISEN HENKILÖSTÖN LUKUMÄÄRÄT SEKÄ KOKONAISANSION DESIILIT, KESKIJAJONTA JA VAIHTELUKERROIN AMMATTIRYHMÄIN JA SUKUPUOLITTAIN MARRASKUUSSA 2001

AMMATTIRYHMÄ		Lkm.	1.Des.	2.Des.	3.Des.	4.Des.	5.Des.	6.Des.	7.Des.	8.Des.	9.Des.	Keskim. kokonais- ansio	Keski- hajon- ta	Vaih- telu- kerroin
Sukupuoli														
298 VARASTONHOITAJAT														
Miehet	478	1 469	1 579	1 630	1 672	1 717	1 750	1 778	1 825	1 932	1 719	216	0,13	
Indeksi		100	107	111	114	117	119	121	124	131				
Naiset	105	1 390	1 497	1 612	1 645	1 677	1 693	1 721	1 778	1 841	1 653	175	0,11	
Indeksi		100	108	116	118	121	122	124	128	132				
Yhteensä	583	1 445	1 565	1 630	1 669	1 700	1 736	1 778	1 823	1 907	1 707	211	0,12	
Indeksi		100	108	113	116	118	120	123	126	132				
299 MUUT HALLINNOLLISET, TILINPİDOLLISET JA KONTTORITEKNISET AMMATIT														
Miehet	431	1 600	1 778	1 870	1 970	2 053	2 186	2 324	2 531	2 778	2 152	457	0,21	
Indeksi		100	111	117	123	128	137	145	158	174				
Naiset	482	1 645	1 816	1 906	2 001	2 091	2 155	2 243	2 375	2 621	2 105	372	0,18	
Indeksi		100	110	116	122	127	131	136	144	159				
Yhteensä	913	1 628	1 805	1 898	2 001	2 077	2 163	2 263	2 435	2 672	2 127	415	0,2	
Indeksi		100	111	117	123	128	133	139	150	164				
29 MUU HALLINNOLLINEN, TILINPİDOLLINEN JA KONTTORITEKNINEN TYÖ														
Miehet	2 210	1 598	1 685	1 764	1 849	1 946	2 142	2 365	2 685	3 045	2 162	585	0,27	
Indeksi		100	105	110	116	122	134	148	168	191				
Naiset	4 190	1 503	1 630	1 672	1 717	1 764	1 844	1 993	2 170	2 554	1 913	461	0,24	
Indeksi		100	108	111	114	117	123	133	144	170				
Yhteensä	6 400	1 535	1 630	1 683	1 742	1 816	1 925	2 104	2 365	2 761	1 999	521	0,26	
Indeksi		100	106	110	113	118	125	137	154	180				
2 HALLINNOLLINEN, TILINPİDOLLINEN JA KONTTORITEKNINEN TYÖ														
Miehet	16 700	1 601	1 744	1 911	2 144	2 370	2 621	2 929	3 280	3 966	2 616	1 036	0,4	
Indeksi		100	109	119	134	148	164	183	205	248				
Naiset	32 160	1 514	1 600	1 672	1 717	1 764	1 851	2 001	2 270	2 770	1 985	616	0,31	
Indeksi		100	106	110	113	117	122	132	150	183				
Yhteensä	48 860	1 545	1 632	1 693	1 764	1 873	2 052	2 334	2 707	3 276	2 202	842	0,38	
Indeksi		100	106	110	114	121	133	151	175	212				
KAUPALLINEN TYÖ														
311 MAINONTA- JA MYYNTITYÖN JOHTO														
Naiset	63	1 901	1 999	2 110	2 189	2 365	2 538	2 686	2 983	3 299	2 492	594	0,24	
Indeksi		100	105	111	115	124	134	141	157	174				
Yhteensä	93	1 903	2 019	2 160	2 269	2 393	2 597	2 791	3 026	3 479	2 568	641	0,25	
Indeksi		100	106	113	119	126	136	147	159	183				
312 MUU KAUPALLINEN TYÖ														
Miehet	64	1 655	1 740	1 778	1 875	1 930	1 982	2 070	2 219	2 429	1 995	372	0,19	
Indeksi		100	105	107	113	117	120	125	134	147				
Naiset	95	1 516	1 614	1 658	1 688	1 746	1 811	2 003	2 187	2 524	1 893	387	0,2	
Indeksi		100	106	109	111	115	119	132	144	166				
Yhteensä	159	1 558	1 646	1 708	1 751	1 814	1 932	2 062	2 214	2 506	1 933	383	0,2	
Indeksi		100	106	110	112	116	124	132	142	161				
31 KAUPALLINEN TYÖ														
Miehet	94	1 717	1 777	1 879	1 948	2 052	2 177	2 295	2 661	3 192	2 232	612	0,27	
Indeksi		100	103	109	113	119	127	134	155	186				
Naiset	158	1 598	1 672	1 729	1 843	2 003	2 142	2 379	2 548	2 899	2 134	563	0,26	
Indeksi		100	105	108	115	125	134	149	159	181				
Yhteensä	252	1 625	1 707	1 777	1 906	2 029	2 161	2 340	2 592	2 969	2 170	582	0,27	
Indeksi		100	105	109	117	125	133	144	159	183				
3 KAUPALLINEN TYÖ														
Miehet	94	1 717	1 777	1 879	1 948	2 052	2 177	2 295	2 661	3 192	2 232	612	0,27	
Indeksi		100	103	109	113	119	127	134	155	186				
Naiset	158	1 598	1 672	1 729	1 843	2 003	2 142	2 379	2 548	2 899	2 134	563	0,26	
Indeksi		100	105	108	115	125	134	149	159	181				
Yhteensä	252	1 625	1 707	1 777	1 906	2 029	2 161	2 340	2 592	2 969	2 170	582	0,27	
Indeksi		100	105	109	117	125	133	144	159	183				
MAA- JA METSÄTALOUS, KALASTUSTYÖ														
40 MAATILATALOUS JA ELÄINTENHOITO														
Yhteensä	38	1 321	1 525	1 636	1 722	1 766	1 872	1 925	2 001	2 153	1 784	322	0,18	
Indeksi		100	115	124	130	134	142	146	151	163				

TAULUKKO 9. VALTION KOTIMAASSA TOIMIVAN KUUKASIPALKKAISEN HENKILÖSTÖN LUKUMÄÄRÄT SEKÄ KOKONAISANSION DESIILIT, KESKIHAJONTA JA VAIHTELUKERROIN AMMATTIRYHMÄIN JA SUKUPUOLITTAIN MARRASKUUSSA 2001

AMMATTIRYHMÄ											Keskim.	Keski-	Vaih-
Sukupuoli	Lkm.	1.Des.	2.Des.	3.Des.	4.Des.	5.Des.	6.Des.	7.Des.	8.Des.	9.Des.	kokonais-	hajon-	telu-
											ansio	ta	kerroin
411 TYÖNJOHTAJAT													
Naiset	31	1 476	1 556	1 587	1 600	1 630	1 677	1 687	1 718	1 866	1 645	159	0,1
Indeksi		100	105	108	108	110	114	114	116	126			
Yhteensä	57	1 474	1 560	1 599	1 631	1 685	1 720	1 781	1 891	2 188	1 775	381	0,21
Indeksi		100	106	108	111	114	117	121	128	148			
41 PUUTARHA- JA PUISTOTYÖ													
Miehet	49	1 477	1 590	1 630	1 658	1 677	1 743	1 813	1 943	2 196	1 804	408	0,23
Indeksi		100	108	110	112	114	118	123	132	149			
Naiset	36	1 419	1 514	1 568	1 595	1 630	1 647	1 685	1 717	1 857	1 622	170	0,1
Indeksi		100	107	111	112	115	116	119	121	131			
Yhteensä	85	1 447	1 555	1 598	1 630	1 658	1 685	1 734	1 848	2 113	1 724	337	0,2
Indeksi		100	107	110	113	115	116	120	128	146			
421 ESIMIEHET													
Miehet	61	1 511	1 600	1 644	1 780	1 867	1 912	1 962	2 089	2 271	1 850	298	0,16
Indeksi		100	106	109	118	124	127	130	138	150			
Yhteensä	79	1 506	1 600	1 638	1 761	1 866	1 906	1 952	2 056	2 247	1 838	290	0,16
Indeksi		100	106	109	117	124	127	130	137	149			
42 RIISTANHOITO JA METSÄSTYS SEKÄ KALASTUS													
Miehet	61	1 511	1 600	1 644	1 780	1 867	1 912	1 962	2 089	2 271	1 850	298	0,16
Indeksi		100	106	109	118	124	127	130	138	150			
Yhteensä	79	1 506	1 600	1 638	1 761	1 866	1 906	1 952	2 056	2 247	1 838	290	0,16
Indeksi		100	106	109	117	124	127	130	137	149			
4 MAA- JA METSÄTALOUS, KALASTUSTYÖ													
Miehet	141	1 399	1 595	1 630	1 705	1 763	1 862	1 928	2 071	2 203	1 809	346	0,19
Indeksi		100	114	117	122	126	133	138	148	158			
Naiset	72	1 398	1 526	1 590	1 630	1 664	1 717	1 771	1 881	1 951	1 700	261	0,15
Indeksi		100	109	114	117	119	123	127	135	140			
Yhteensä	213	1 401	1 568	1 614	1 660	1 734	1 804	1 881	1 953	2 158	1 772	323	0,18
Indeksi		100	112	115	118	124	129	134	139	154			
KAIVOS-, KIVENLOUHINTA- JA ÖLJYNRIKASTUSTYÖ YM.													
KULJETUS- JA LIIKENNETYÖ													
601 KANSIPÄÄLLYSTÖ													
Miehet	112	2 407	2 595	2 882	3 032	3 178	3 358	3 708	4 277	5 389	3 506	1 105	0,32
Indeksi		100	108	120	126	132	140	154	178	224			
Yhteensä	113	2 408	2 599	2 887	3 035	3 176	3 357	3 706	4 273	5 385	3 503	1 100	0,31
Indeksi		100	108	120	126	132	139	154	177	224			
6021 LUOTSAUSPÄÄLLIKÖT YM.													
Miehet	30	2 676	3 123	3 467	4 281	4 557	4 803	5 261	5 575	5 940	4 440	1 258	0,28
Indeksi		100	117	130	160	170	179	197	208	222			
Yhteensä	30	2 676	3 123	3 467	4 281	4 557	4 803	5 261	5 575	5 940	4 440	1 258	0,28
Indeksi		100	117	130	160	170	179	197	208	222			
6022 LUOTSIT YM.													
Miehet	369	2 334	2 550	2 741	2 947	3 482	3 958	4 255	4 708	5 284	3 629	1 142	0,31
Indeksi		100	109	117	126	149	170	182	202	226			
Yhteensä	376	2 339	2 547	2 743	2 908	3 429	3 950	4 245	4 698	5 273	3 612	1 138	0,31
Indeksi		100	109	117	124	147	169	182	201	225			
602 LUOTSIT YM.													
Miehet	399	2 361	2 579	2 781	2 978	3 556	4 006	4 353	4 809	5 413	3 693	1 170	0,32
Indeksi		100	109	118	126	151	170	184	204	229			
Yhteensä	406	2 375	2 573	2 770	2 961	3 532	3 975	4 323	4 767	5 398	3 676	1 167	0,32
Indeksi		100	108	117	125	149	167	182	201	227			
6031 KONEPÄÄLLIKÖT													
Miehet	30	2 530	2 903	3 113	3 175	3 456	3 571	3 711	3 994	6 688	3 783	1 370	0,36
Indeksi		100	115	123	125	137	141	147	158	264			
Yhteensä	32	2 513	2 797	2 998	3 119	3 410	3 561	3 679	3 908	6 684	3 705	1 361	0,37
Indeksi		100	111	119	124	136	142	146	156	266			
6032 KONEMESTARIT													
Miehet	70	1 947	2 525	2 726	2 959	3 109	3 291	3 474	3 828	4 610	3 294	1 150	0,35
Indeksi		100	130	140	152	160	169	178	197	237			
Yhteensä	70	1 947	2 525	2 726	2 959	3 109	3 291	3 474	3 828	4 610	3 294	1 150	0,35
Indeksi		100	130	140	152	160	169	178	197	237			

TAULUKKO 9. VALTION KOTIMAASSA TOIMIVAN KUUKASIPALKKAISEN HENKILÖSTÖN LUKUMÄÄRÄT SEKÄ KOKONAISANSION DESIILIT, KESKIHAJONTA JA VAIHTELUKERROIN AMMATTIRYHMÄIN JA SUKUPUOLITTAIN MARRASKUUSSA 2001

AMMATTIRYHMÄ											Keskim.	Keski-	Vaih-
Sukupuoli	Lkm.	1.Des.	2.Des.	3.Des.	4.Des.	5.Des.	6.Des.	7.Des.	8.Des.	9.Des.	kokonais-	hajon-	telu-
											ansio	ta	kerroin
603 KONEPÄÄLLYSTÖ													
Miehet	100	2 319	2 615	2 874	3 035	3 189	3 391	3 589	3 860	4 947	3 441	1 234	0,36
Indeksi		100	113	124	131	138	146	155	166	213			
Yhteensä	102	2 326	2 581	2 828	3 026	3 176	3 375	3 576	3 839	4 937	3 423	1 228	0,36
Indeksi		100	111	122	130	137	145	154	165	212			
60 MERIPÄÄLLYSTÖTYÖ													
Miehet	611	2 369	2 585	2 814	3 021	3 329	3 745	4 134	4 575	5 382	3 615	1 172	0,32
Indeksi		100	109	119	128	141	158	175	193	227			
Yhteensä	621	2 379	2 582	2 794	2 992	3 303	3 715	4 120	4 561	5 366	3 601	1 168	0,32
Indeksi		100	109	117	126	139	156	173	192	226			
611 KANSIMIEHISTÖ SEKÄ PIENTEN ALUSTEN KULJETTAJAT													
Miehet	102	1 904	1 989	2 049	2 154	2 274	2 327	2 437	2 574	2 912	2 364	619	0,26
Indeksi		100	104	108	113	119	122	128	135	153			
Yhteensä	106	1 802	1 943	2 046	2 143	2 254	2 316	2 420	2 571	2 903	2 332	629	0,27
Indeksi		100	108	114	119	125	129	134	143	161			
612 KONEMIEHISTÖ													
Miehet	88	1 519	1 714	1 914	2 107	2 201	2 248	2 330	2 378	2 818	2 232	740	0,33
Indeksi		100	113	126	139	145	148	153	157	185			
Yhteensä	89	1 519	1 699	1 891	2 102	2 177	2 245	2 328	2 377	2 814	2 225	738	0,33
Indeksi		100	112	124	138	143	148	153	156	185			
61 KANSI- JA KONEMIEHISTÖTYÖ													
Miehet	190	1 684	1 918	2 046	2 129	2 216	2 302	2 361	2 514	2 880	2 303	679	0,29
Indeksi		100	114	121	126	132	137	140	149	171			
Yhteensä	195	1 642	1 864	2 016	2 117	2 207	2 295	2 357	2 498	2 841	2 283	681	0,3
Indeksi		100	114	123	129	134	140	144	152	173			
641 MOOTTORIAJONEUVON- JA RAITIOVAUNUKULJETTAJAT													
Miehet	147	1 468	1 583	1 625	1 685	1 731	1 838	2 032	2 428	2 826	1 984	625	0,31
Indeksi		100	108	111	115	118	125	138	165	193			
Yhteensä	148	1 469	1 585	1 624	1 684	1 729	1 832	1 997	2 427	2 826	1 981	623	0,31
Indeksi		100	108	111	115	118	125	136	165	192			
649 MUUT TIELIIKENNETYÖN AMMATIT													
Miehet	46	1 517	1 578	1 625	1 645	1 663	1 689	1 719	1 806	1 975	1 706	197	0,12
Indeksi		100	104	107	108	110	111	113	119	130			
Yhteensä	47	1 519	1 586	1 627	1 645	1 666	1 692	1 720	1 802	1 975	1 707	195	0,11
Indeksi		100	104	107	108	110	111	113	119	130			
64 TIELIIKENNETYÖ													
Miehet	193	1 484	1 583	1 625	1 667	1 717	1 751	1 919	2 238	2 718	1 917	566	0,29
Indeksi		100	107	110	112	116	118	129	151	183			
Yhteensä	195	1 484	1 587	1 625	1 666	1 717	1 743	1 909	2 229	2 714	1 915	563	0,29
Indeksi		100	107	110	112	116	117	129	150	183			
6551 KONDUKTÖÖRIT YM.													
Yhteensä	35	1 827	1 895	1 982	2 020	2 091	2 211	2 278	2 316	2 653	2 158	298	0,14
Indeksi		100	104	108	111	114	121	125	127	145			
655 JUNA- JA ASEMAKATSEKAT													
Yhteensä	35	1 827	1 895	1 982	2 020	2 091	2 211	2 278	2 316	2 653	2 158	298	0,14
Indeksi		100	104	108	111	114	121	125	127	145			
65 LIIKENTEEN JOHTO- JA LIIKENNETÄ PALVELEVA TYÖ													
Miehet	47	1 819	1 887	1 987	2 035	2 124	2 242	2 330	2 555	2 787	2 243	448	0,2
Indeksi		100	104	109	112	117	123	128	140	153			
Yhteensä	72	1 816	1 880	1 964	2 022	2 170	2 251	2 332	2 546	2 779	2 240	448	0,2
Indeksi		100	104	108	111	120	124	128	140	153			
663 PUHELINVAIHTENHOITAJAT													
Naiset	107	1 419	1 529	1 568	1 611	1 631	1 645	1 677	1 729	1 801	1 635	180	0,11
Indeksi		100	108	110	114	115	116	118	122	127			
Yhteensä	119	1 415	1 527	1 570	1 611	1 642	1 645	1 690	1 772	1 929	1 659	219	0,13
Indeksi		100	108	111	114	116	116	119	125	136			
664 SÄHKÖTTÄJÄT													
Naiset	129	1 442	1 579	1 630	1 661	1 719	1 782	1 892	2 006	2 170	1 775	269	0,15
Indeksi		100	110	113	115	119	124	131	139	151			
Yhteensä	149	1 461	1 600	1 640	1 692	1 768	1 829	1 966	2 124	2 302	1 846	341	0,18
Indeksi		100	109	112	116	121	125	135	145	158			

TAULUKKO 9. VALTION KOTIMAASSA TOIMIVAN KUUKASIPALKKAISEN HENKILÖSTÖN LUKUMÄÄRÄT SEKÄ KOKONAISANSION DESIILIT, KESKIHAJONTA JA VAIHTELUKERROIN AMMATTIRYHMÄIN JA SUKUPUOLITTAIN MARRASKUUSSA 2001

AMMATTIRYHMÄ												Keskim.	Keski-	Vaih-		
Sukupuoli	Lkm.	1.Des.	2.Des.	3.Des.	4.Des.	5.Des.	6.Des.	7.Des.	8.Des.	9.Des.	kokonais-	hajon-	telu-			
														ansio	ta	kerroin
66 POSTI- JA TIETOLIKENNETYÖ																
Miehet	32	1 531	1 772	1 906	1 941	2 174	2 253	2 325	2 681	2 766	2 144	446	0,21			
Indeksi		100	116	124	127	142	147	152	175	181						
Naiset	236	1 424	1 562	1 608	1 630	1 657	1 704	1 776	1 866	2 072	1 713	243	0,14			
Indeksi		100	110	113	114	116	120	125	131	145						
Yhteensä	268	1 430	1 568	1 610	1 645	1 677	1 741	1 816	1 963	2 227	1 765	308	0,17			
Indeksi		100	110	113	115	117	122	127	137	156						
692 KANAVAN- JA LOSSINHOITAJAT, SATAMAVARTIJAT																
Miehet	55	1 716	1 762	1 803	2 009	2 196	2 363	2 523	2 752	2 917	2 240	478	0,21			
Indeksi		100	103	105	117	128	138	147	160	170						
Yhteensä	56	1 714	1 741	1 796	1 961	2 185	2 360	2 521	2 745	2 908	2 230	479	0,21			
Indeksi		100	102	105	114	128	138	147	160	170						
699 MUUT KULJETUS- JA LIIKENNETYÖN AMMATIT																
Miehet	76	1 884	1 963	1 998	2 068	2 157	2 187	2 246	2 434	2 608	2 183	322	0,15			
Indeksi		100	104	106	110	114	116	119	129	138						
Yhteensä	79	1 733	1 950	1 991	2 060	2 140	2 185	2 225	2 428	2 601	2 157	341	0,16			
Indeksi		100	113	115	119	123	126	128	140	150						
69 MUU KULJETUS- JA LIIKENNETYÖ																
Miehet	131	1 722	1 862	1 977	2 058	2 161	2 207	2 393	2 533	2 807	2 207	393	0,18			
Indeksi		100	108	115	120	126	128	139	147	163						
Yhteensä	135	1 716	1 816	1 965	2 036	2 146	2 205	2 365	2 526	2 800	2 187	403	0,18			
Indeksi		100	106	115	119	125	129	138	147	163						
6 KULJETUS- JA LIIKENNETYÖ																
Miehet	1 204	1 688	1 906	2 150	2 337	2 547	2 816	3 156	3 847	4 680	2 889	1 185	0,41			
Indeksi		100	113	127	138	151	167	187	228	277						
Naiset	282	1 453	1 568	1 611	1 645	1 677	1 759	1 828	1 999	2 293	1 792	357	0,2			
Indeksi		100	108	111	113	115	121	126	138	158						
Yhteensä	1 486	1 603	1 717	1 906	2 140	2 348	2 582	2 906	3 515	4 428	2 687	1 162	0,43			
Indeksi		100	107	119	134	147	161	181	219	276						
TEOLLINEN TYÖ 1																
751 KONEENASETTAJAT, KONEISTAJAT JA TYÖKALUNTEKIJÄT																
Miehet	40	1 664	1 753	1 826	1 889	1 967	2 046	2 129	2 539	3 894	2 309	946	0,41			
Indeksi		100	105	110	114	118	123	128	153	234						
Yhteensä	40	1 664	1 753	1 826	1 889	1 967	2 046	2 129	2 539	3 894	2 309	946	0,41			
Indeksi		100	105	110	114	118	123	128	153	234						
752 KONEENASENTAJAT YM.																
Miehet	622	1 571	1 676	1 751	1 797	1 849	1 902	1 956	2 034	2 176	1 883	323	0,17			
Indeksi		100	107	111	114	118	121	125	129	138						
Yhteensä	626	1 574	1 677	1 748	1 796	1 849	1 902	1 956	2 033	2 174	1 883	322	0,17			
Indeksi		100	107	111	114	117	121	124	129	138						
753 KONEEN- JA MOOTTORINKORJAAJAT																
Miehet	322	1 573	1 699	1 803	1 907	1 966	2 039	2 162	2 334	2 546	2 032	409	0,2			
Indeksi		100	108	115	121	125	130	137	148	162						
Naiset	73	1 413	1 463	1 491	1 505	1 523	1 528	1 532	1 575	1 676	1 538	147	0,1			
Indeksi		100	104	106	107	108	108	108	111	119						
Yhteensä	395	1 485	1 532	1 666	1 766	1 898	1 987	2 090	2 248	2 491	1 937	421	0,22			
Indeksi		100	103	112	119	128	134	141	151	168						
75 KONEPAJA- JA RAKENNUSMETALLITYÖ																
Miehet	1 036	1 582	1 687	1 768	1 829	1 894	1 954	2 027	2 146	2 420	1 974	453	0,23			
Indeksi		100	107	112	116	120	123	128	136	153						
Naiset	77	1 416	1 463	1 496	1 508	1 525	1 531	1 532	1 602	1 727	1 552	157	0,1			
Indeksi		100	103	106	106	108	108	108	113	122						
Yhteensä	1 113	1 525	1 645	1 738	1 804	1 866	1 936	2 009	2 125	2 404	1 944	452	0,23			
Indeksi		100	108	114	118	122	127	132	139	158						
761 SÄHKÖASENTAJAT																
Miehet	154	1 796	1 907	1 925	1 977	2 093	2 177	2 307	2 832	3 299	2 369	836	0,35			
Indeksi		100	106	107	110	117	121	128	158	184						
Yhteensä	155	1 793	1 907	1 923	1 976	2 091	2 172	2 305	2 818	3 291	2 364	835	0,35			
Indeksi		100	106	107	110	117	121	129	157	184						

TAULUKKO 9. VALTION KOTIMAASSA TOIMIVAN KUUKASIPALKKAISEN HENKILÖSTÖN LUKUMÄÄRÄT SEKÄ KOKONAISANSION DESIILIT, KESKIHAJONTA JA VAIHTELUKERROIN AMMATTIRYHMÄIN JA SUKUPUOLITTAIN MARRASKUUSSA 2001

AMMATTIRYHMÄ	Sukupuoli	Lkm.	1.Des.	2.Des.	3.Des.	4.Des.	5.Des.	6.Des.	7.Des.	8.Des.	9.Des.	Keskim. kokonaisansio	Keskijajonta	Vaihtelukeroin
76 SÄHKÖTYÖ														
Miehet		199	1 682	1 804	1 907	1 932	1 998	2 096	2 194	2 526	3 050	2 249	775	0,34
Indeksi			100	107	113	115	119	125	130	150	181			
Yhteensä		200	1 673	1 797	1 907	1 930	1 997	2 094	2 190	2 520	3 041	2 246	775	0,35
Indeksi			100	107	114	115	119	125	131	151	182			
770 PUUTYÖNTEKIJÄT YM.														
Miehet		58	1 561	1 686	1 740	1 840	1 906	1 952	1 952	1 954	2 040	1 849	207	0,11
Indeksi			100	108	112	118	122	125	125	125	131			
Yhteensä		58	1 561	1 686	1 740	1 840	1 906	1 952	1 952	1 954	2 040	1 849	207	0,11
Indeksi			100	108	112	118	122	125	125	125	131			
77 PUUTYÖ														
Miehet		58	1 561	1 686	1 740	1 840	1 906	1 952	1 952	1 954	2 040	1 849	207	0,11
Indeksi			100	108	112	118	122	125	125	125	131			
Yhteensä		58	1 561	1 686	1 740	1 840	1 906	1 952	1 952	1 954	2 040	1 849	207	0,11
Indeksi			100	108	112	118	122	125	125	125	131			
793 TALONRAKENNUSTYÖ														
Miehet		32	1 181	1 240	1 435	1 493	1 540	1 544	1 598	1 647	1 849	1 517	238	0,16
Indeksi			100	105	121	126	130	131	135	139	157			
Yhteensä		32	1 181	1 240	1 435	1 493	1 540	1 544	1 598	1 647	1 849	1 517	238	0,16
Indeksi			100	105	121	126	130	131	135	139	157			
799 MUUT RAKENNUSTYÖN AMMATIT														
Miehet		45	1 391	1 440	1 473	1 529	1 552	1 588	1 627	1 651	1 704	1 570	165	0,11
Indeksi			100	104	106	110	112	114	117	119	123			
Yhteensä		45	1 391	1 440	1 473	1 529	1 552	1 588	1 627	1 651	1 704	1 570	165	0,11
Indeksi			100	104	106	110	112	114	117	119	123			
79 RAKENNUSTYÖ														
Miehet		107	1 276	1 366	1 400	1 459	1 514	1 549	1 593	1 646	1 677	1 511	193	0,13
Indeksi			100	107	110	114	119	121	125	129	131			
Yhteensä		107	1 276	1 366	1 400	1 459	1 514	1 549	1 593	1 646	1 677	1 511	193	0,13
Indeksi			100	107	110	114	119	121	125	129	131			
7 TEOLLINEN TYÖ 1														
Miehet		1 419	1 537	1 650	1 747	1 820	1 892	1 949	2 019	2 140	2 429	1 970	516	0,26
Indeksi			100	107	114	118	123	127	131	139	158			
Naiset		90	1 403	1 463	1 496	1 516	1 526	1 532	1 563	1 632	1 712	1 552	154	0,1
Indeksi			100	104	107	108	109	109	111	116	122			
Yhteensä		1 509	1 505	1 612	1 712	1 782	1 862	1 934	2 001	2 123	2 409	1 944	511	0,26
Indeksi			100	107	114	118	124	129	133	141	160			
TEOLLINEN TYÖ 2														
80 GRAAFINEN TYÖ														
Miehet		40	1 471	1 533	1 645	1 710	1 890	1 934	2 001	2 223	2 834	1 967	551	0,28
Indeksi			100	104	112	116	129	131	136	151	193			
Naiset		52	1 432	1 564	1 627	1 658	1 697	1 717	1 862	1 921	2 157	1 745	278	0,16
Indeksi			100	109	114	116	119	120	130	134	151			
Yhteensä		92	1 447	1 558	1 629	1 677	1 717	1 861	1 919	2 001	2 316	1 848	439	0,24
Indeksi			100	108	113	116	119	129	133	138	160			
882 VARASTOTYÖNTEKIJÄT														
Miehet		409	1 308	1 377	1 426	1 487	1 557	1 596	1 638	1 681	1 778	1 554	217	0,14
Indeksi			100	105	109	114	119	122	125	128	136			
Naiset		193	1 271	1 330	1 400	1 471	1 502	1 551	1 585	1 612	1 697	1 496	162	0,11
Indeksi			100	105	110	116	118	122	125	127	134			
Yhteensä		602	1 300	1 360	1 420	1 483	1 532	1 577	1 616	1 658	1 752	1 536	203	0,13
Indeksi			100	105	109	114	118	121	124	128	135			
88 PAKKAUS- VARASTO- JA KUORMAUSTYÖ														
Miehet		409	1 308	1 377	1 426	1 487	1 557	1 596	1 638	1 681	1 778	1 554	217	0,14
Indeksi			100	105	109	114	119	122	125	128	136			
Naiset		193	1 271	1 330	1 400	1 471	1 502	1 551	1 585	1 612	1 697	1 496	162	0,11
Indeksi			100	105	110	116	118	122	125	127	134			
Yhteensä		602	1 300	1 360	1 420	1 483	1 532	1 577	1 616	1 658	1 752	1 536	203	0,13
Indeksi			100	105	109	114	118	121	124	128	135			

TAULUKKO 9. VALTION KOTIMAASSA TOIMIVAN KUUKASIPALKKAISEN HENKILÖSTÖN LUKUMÄÄRÄT SEKÄ KOKONAISANSION DESILIT, KESKIHAJONTA JA VAIHTELUKERROIN AMMATTIRYHMÄIN JA SUKUPUOLITTAIN MARRASKUUSSA 2001

AMMATTIRYHMÄ											Keskim.	Keski-	Vaih-
Sukupuoli	Lkm.	1.Des.	2.Des.	3.Des.	4.Des.	5.Des.	6.Des.	7.Des.	8.Des.	9.Des.	kokonais-	hajon-	telu-
											ansio	ta	kerroin
8 TEOLLINEN TYÖ 2													
Miehet	473	1 327	1 393	1 449	1 518	1 573	1 624	1 661	1 731	1 897	1 605	292	0,18
Indeksi		100	105	109	114	119	122	125	130	143			
Naiset	245	1 288	1 356	1 440	1 488	1 541	1 583	1 613	1 681	1 764	1 546	215	0,14
Indeksi		100	105	112	115	120	123	125	130	137			
Yhteensä	718	1 306	1 381	1 449	1 512	1 563	1 604	1 643	1 715	1 870	1 585	270	0,17
Indeksi		100	106	111	116	120	123	126	131	143			
PALVELUTYÖ YM.													
9031 KOMISARIOT YM.													
Miehet	508	2 733	2 877	2 971	3 052	3 192	3 227	3 376	3 565	3 863	3 238	465	0,14
Indeksi		100	105	109	112	117	118	124	130	141			
Yhteensä	517	2 748	2 877	2 971	3 051	3 192	3 228	3 377	3 560	3 857	3 237	463	0,14
Indeksi		100	105	108	111	116	117	123	130	140			
9032 MUUT POLIISIT													
Miehet	6 371	1 927	2 075	2 183	2 281	2 367	2 449	2 554	2 691	2 900	2 406	424	0,18
Indeksi		100	108	113	118	123	127	133	140	151			
Naiset	592	1 714	1 836	1 921	1 997	2 079	2 184	2 278	2 394	2 572	2 136	373	0,17
Indeksi		100	107	112	117	121	127	133	140	150			
Yhteensä	6 963	1 894	2 052	2 159	2 259	2 348	2 430	2 536	2 669	2 883	2 384	427	0,18
Indeksi		100	108	114	119	124	128	134	141	152			
903 POLIISIT													
Miehet	6 879	1 944	2 100	2 212	2 311	2 393	2 496	2 621	2 784	3 064	2 469	480	0,19
Indeksi		100	108	114	119	123	128	135	143	158			
Naiset	601	1 716	1 838	1 925	2 003	2 091	2 194	2 290	2 404	2 621	2 153	395	0,18
Indeksi		100	107	112	117	122	128	134	140	153			
Yhteensä	7 480	1 907	2 068	2 181	2 286	2 374	2 476	2 601	2 767	3 043	2 444	482	0,2
Indeksi		100	108	114	120	124	130	136	145	160			
9041 TULLIVALVONTAESIMIEHET JA SATAMATARKASTAJAT													
Miehet	107	2 099	2 189	2 269	2 311	2 403	2 490	2 571	2 805	3 140	2 545	543	0,21
Indeksi		100	104	108	110	114	119	122	134	150			
Yhteensä	120	2 101	2 208	2 277	2 319	2 416	2 495	2 603	2 796	3 129	2 551	537	0,21
Indeksi		100	105	108	110	115	119	124	133	149			
9042 TULLIVARTIJAT													
Miehet	715	1 565	1 753	1 878	1 972	2 081	2 168	2 268	2 422	2 656	2 083	450	0,22
Indeksi		100	112	120	126	133	139	145	155	170			
Naiset	351	1 385	1 593	1 659	1 723	1 777	1 892	2 021	2 132	2 306	1 844	370	0,2
Indeksi		100	115	120	124	128	137	146	154	166			
Yhteensä	1 066	1 500	1 673	1 771	1 886	1 983	2 100	2 198	2 330	2 548	2 006	440	0,22
Indeksi		100	112	118	126	132	140	147	155	170			
9043 RAJA- JA MERIVARTIJAT													
Miehet	1 694	1 646	1 851	1 987	2 104	2 203	2 323	2 454	2 603	2 832	2 249	516	0,23
Indeksi		100	112	121	128	134	141	149	158	172			
Naiset	35	1 432	1 558	1 665	1 767	1 820	1 954	2 021	2 060	2 131	1 829	304	0,17
Indeksi		100	109	116	123	127	136	141	144	149			
Yhteensä	1 729	1 635	1 833	1 983	2 091	2 189	2 313	2 444	2 595	2 828	2 241	516	0,23
Indeksi		100	112	121	128	134	141	149	159	173			
904 TULLIVARTIJAT JA RAJAVARTIJAT													
Miehet	2 516	1 637	1 828	1 965	2 081	2 170	2 281	2 415	2 562	2 800	2 216	510	0,23
Indeksi		100	112	120	127	133	139	148	157	171			
Naiset	399	1 407	1 594	1 663	1 735	1 809	1 923	2 042	2 151	2 365	1 869	393	0,21
Indeksi		100	113	118	123	129	137	145	153	168			
Yhteensä	2 915	1 595	1 766	1 915	2 031	2 131	2 238	2 376	2 536	2 755	2 170	509	0,23
Indeksi		100	111	120	127	134	140	149	159	173			
9051 VARTIOPÄÄLLIKÖT YM.													
Miehet	71	1 994	2 101	2 242	2 367	2 492	2 564	2 623	2 680	2 768	2 435	325	0,13
Indeksi		100	105	112	119	125	129	132	134	139			
Yhteensä	73	1 987	2 096	2 241	2 366	2 492	2 557	2 620	2 680	2 763	2 424	334	0,14
Indeksi		100	105	113	119	125	129	132	135	139			

TAULUKKO 9. VALTION KOTIMAASSA TOIMIVAN KUUKASIPALKKAISEN HENKILÖSTÖN LUKUMÄÄRÄT SEKÄ KOKONAISANSION DESIILIT, KESKIHAJONTA JA VAHTELUKERROIN AMMATTIRYHMITTÄIN JA SUKUPUOLITTAIN MARRASKUUN 2001

AMMATTIRYHMÄ	Sukupuoli	Lkm.	1.Des.	2.Des.	3.Des.	4.Des.	5.Des.	6.Des.	7.Des.	8.Des.	9.Des.	Keskim. kokonaisansio	Keskijajonta	Vaihtelu kerroin
9052 VANGINVARTIJAT														
Miehet		1 259	1 548	1 719	1 826	1 934	2 021	2 095	2 161	2 244	2 341	1 992	317	0,16
Indeksi			100	111	118	125	131	135	140	145	151			
Naiset		177	1 491	1 614	1 704	1 761	1 909	1 986	2 068	2 153	2 252	1 895	344	0,18
Indeksi			100	108	114	118	128	133	139	144	151			
Yhteensä		1 436	1 541	1 704	1 805	1 921	2 010	2 083	2 149	2 236	2 332	1 981	322	0,16
Indeksi			100	111	117	125	130	135	139	145	151			
905 VANGINVARTIJAT YM.														
Miehet		1 330	1 569	1 733	1 850	1 954	2 033	2 114	2 179	2 265	2 401	2 017	333	0,17
Indeksi			100	110	118	125	130	135	139	144	153			
Naiset		179	1 493	1 615	1 703	1 759	1 909	1 987	2 070	2 155	2 257	1 897	345	0,18
Indeksi			100	108	114	118	128	133	139	144	151			
Yhteensä		1 509	1 549	1 717	1 822	1 936	2 021	2 100	2 168	2 254	2 389	2 003	336	0,17
Indeksi			100	111	118	125	130	136	140	145	154			
906 MUUT VARTIJAT (SIVILITEHTÄVÄT)														
Miehet		353	1 664	1 775	1 865	1 921	1 979	2 069	2 151	2 229	2 337	2 006	285	0,14
Indeksi			100	107	112	115	119	124	129	134	140			
Yhteensä		382	1 650	1 771	1 855	1 917	1 977	2 068	2 150	2 229	2 366	2 003	288	0,14
Indeksi			100	107	112	116	120	125	130	135	143			
909 MUUT VARTIOINTI- JA SUOJELUTYÖN AMMATIT														
Naiset		55	2 186	2 299	2 367	2 446	2 582	2 627	2 721	2 823	3 041	2 569	321	0,13
Indeksi			100	105	108	112	118	120	124	129	139			
Yhteensä		70	1 942	2 207	2 353	2 431	2 581	2 625	2 718	2 801	3 039	2 534	405	0,16
Indeksi			100	114	121	125	133	135	140	144	156			
90 SIVILIVARTIOINTI- JA SUOJELUTYÖ														
Miehet		11 095	1 791	1 964	2 089	2 187	2 290	2 391	2 517	2 677	2 947	2 343	498	0,21
Indeksi			100	110	117	122	128	134	141	149	165			
Naiset		1 263	1 587	1 698	1 787	1 907	2 003	2 097	2 209	2 346	2 561	2 040	420	0,21
Indeksi			100	107	113	120	126	132	139	148	161			
Yhteensä		12 358	1 748	1 927	2 057	2 157	2 263	2 372	2 491	2 648	2 915	2 313	499	0,22
Indeksi			100	110	118	123	129	136	142	151	167			
911 SUURTALOUKSIEN HOITAJAT YM.														
Naiset		308	1 521	1 630	1 685	1 764	1 797	1 866	1 930	2 007	2 168	1 833	258	0,14
Indeksi			100	107	111	116	118	123	127	132	143			
Yhteensä		318	1 514	1 622	1 684	1 764	1 798	1 866	1 931	2 010	2 183	1 841	289	0,16
Indeksi			100	107	111	117	119	123	128	133	144			
912 KOKIT, KEITTÄJÄT JA KYLMÄKÖT														
Miehet		57	1 522	1 580	1 722	1 878	1 958	2 063	2 157	2 527	3 260	2 109	625	0,3
Indeksi			100	104	113	123	129	136	142	166	214			
Naiset		367	1 521	1 605	1 655	1 725	1 770	1 820	1 899	2 004	2 170	1 855	427	0,23
Indeksi			100	105	109	113	116	120	125	132	143			
Yhteensä		424	1 521	1 603	1 655	1 731	1 782	1 838	1 924	2 060	2 279	1 890	468	0,25
Indeksi			100	105	109	114	117	121	126	135	150			
913 KEITTIÖAPULAISET YM.														
Miehet		49	1 316	1 366	1 408	1 485	1 535	1 559	1 623	1 671	1 714	1 541	192	0,12
Indeksi			100	104	107	113	117	118	123	127	130			
Naiset		539	1 299	1 373	1 448	1 515	1 551	1 582	1 647	1 702	1 799	1 554	202	0,13
Indeksi			100	106	112	117	119	122	127	131	139			
Yhteensä		588	1 300	1 371	1 447	1 514	1 546	1 578	1 645	1 698	1 795	1 553	201	0,13
Indeksi			100	106	111	116	119	121	127	131	138			
9143 MUUT TARJOILU- JA PALVELUTYÖNTEKIJÄT														
Naiset		44	1 619	1 783	1 859	1 991	2 064	2 157	2 309	2 516	3 467	2 237	664	0,3
Indeksi			100	110	115	123	128	133	143	155	214			
Yhteensä		55	1 624	1 781	1 864	2 000	2 072	2 191	2 337	2 647	3 525	2 278	709	0,31
Indeksi			100	110	115	123	128	135	144	163	217			
914 TARJOILUTYÖ SEKÄ HOTELLI- JA RAVINTOLAPALVELUTYÖ														
Naiset		48	1 562	1 764	1 847	1 986	2 056	2 140	2 313	2 562	3 365	2 220	667	0,3
Indeksi			100	113	118	127	132	137	148	164	215			
Yhteensä		60	1 565	1 775	1 851	1 991	2 072	2 211	2 344	2 832	3 494	2 275	710	0,31
Indeksi			100	113	118	127	132	141	150	181	223			

TAULUKKO 9. VALTION KOTIMAASSA TOIMIVAN KUUKASIPALKKAISEN HENKILÖSTÖN LUKUMÄÄRÄT SEKÄ KOKONAISANSION DESIILIT, KESKIHAJONTA JA VAIHTELUKERROIN AMMATTIRYHMÄIN JA SUKUPUOLITTAIN MARRASKUUSSA 2001

AMMATTIRYHMÄ	Sukupuoli	Lkm.	1.Des.	2.Des.	3.Des.	4.Des.	5.Des.	6.Des.	7.Des.	8.Des.	9.Des.	Keskim. kokonais-ansio	Keski-hajonta	Vaihtelu kerroin
91 HOTELLI-, RAVINTOLA- JA SUURTALOUSTYÖ														
Miehet		128	1 377	1 490	1 548	1 602	1 695	1 849	2 020	2 177	2 942	1 924	630	0,33
Indeksi			100	108	112	116	123	134	147	158	214			
Naiset		1 262	1 379	1 494	1 559	1 614	1 681	1 756	1 813	1 921	2 091	1 736	366	0,21
Indeksi			100	108	113	117	122	127	131	139	152			
Yhteensä		1 390	1 378	1 493	1 559	1 614	1 683	1 759	1 823	1 936	2 131	1 755	402	0,23
Indeksi			100	108	113	117	122	128	132	140	155			
931 KIINTEISTÖTYÖNTEKIJÄT														
Miehet		480	1 490	1 554	1 600	1 650	1 690	1 733	1 804	1 929	2 148	1 765	317	0,18
Indeksi			100	104	107	111	113	116	121	129	144			
Yhteensä		504	1 481	1 548	1 593	1 645	1 680	1 720	1 786	1 920	2 136	1 755	315	0,18
Indeksi			100	104	108	111	113	116	121	130	144			
9321 SIIVOUSTYÖN JOHTAJAT														
Naiset		74	1 475	1 522	1 561	1 600	1 672	1 724	1 787	1 898	2 117	1 721	260	0,15
Indeksi			100	103	106	108	113	117	121	129	144			
Yhteensä		74	1 475	1 522	1 561	1 600	1 672	1 724	1 787	1 898	2 117	1 721	260	0,15
Indeksi			100	103	106	108	113	117	121	129	144			
9322 SIIVOOJAT														
Naiset		802	1 268	1 345	1 400	1 439	1 463	1 479	1 508	1 568	1 678	1 473	176	0,12
Indeksi			100	106	110	113	115	117	119	124	132			
Yhteensä		833	1 265	1 336	1 391	1 437	1 459	1 477	1 508	1 565	1 672	1 469	177	0,12
Indeksi			100	106	110	114	115	117	119	124	132			
932 SIIVOOJAT JA SIIVOUSTYÖNJOHTAJAT														
Naiset		876	1 271	1 363	1 412	1 439	1 466	1 496	1 538	1 598	1 746	1 494	198	0,13
Indeksi			100	107	111	113	115	118	121	126	137			
Yhteensä		907	1 268	1 351	1 410	1 439	1 466	1 489	1 534	1 596	1 743	1 491	198	0,13
Indeksi			100	107	111	113	116	117	121	126	137			
93 KIINTEISTÖNHOITO JA SIIVOUSTYÖ														
Miehet		511	1 442	1 527	1 583	1 634	1 677	1 719	1 786	1 913	2 132	1 743	323	0,19
Indeksi			100	106	110	113	116	119	124	133	148			
Naiset		900	1 271	1 363	1 412	1 439	1 466	1 499	1 540	1 600	1 742	1 495	196	0,13
Indeksi			100	107	111	113	115	118	121	126	137			
Yhteensä		1 411	1 304	1 400	1 440	1 480	1 526	1 582	1 650	1 741	1 902	1 585	276	0,17
Indeksi			100	107	110	113	117	121	126	133	146			
9512 PESIJÄT JA MANKELOIJAT														
Naiset		58	1 403	1 458	1 494	1 504	1 520	1 532	1 551	1 576	1 668	1 524	104	0,07
Indeksi			100	104	107	107	108	109	111	112	119			
Yhteensä		63	1 404	1 463	1 494	1 505	1 524	1 534	1 564	1 599	1 674	1 534	116	0,08
Indeksi			100	104	106	107	109	109	111	114	119			
951 PESULATYÖNTEKIJÄT														
Naiset		60	1 403	1 459	1 494	1 505	1 520	1 532	1 556	1 587	1 678	1 528	104	0,07
Indeksi			100	104	106	107	108	109	111	113	120			
Yhteensä		65	1 404	1 466	1 495	1 505	1 528	1 539	1 565	1 623	1 681	1 537	116	0,08
Indeksi			100	104	106	107	109	110	111	116	120			
95 PESU- JA SILITYSTYÖ														
Naiset		62	1 404	1 461	1 495	1 505	1 528	1 535	1 564	1 635	1 679	1 533	105	0,07
Indeksi			100	104	106	107	109	109	111	116	120			
Yhteensä		69	1 403	1 464	1 495	1 505	1 529	1 540	1 565	1 630	1 680	1 538	117	0,08
Indeksi			100	104	107	107	109	110	112	116	120			
961 LIIKUNNANOHJAAJAT, URHEILU- JA RAVIVALMENTAJAT														
Yhteensä		33	1 613	1 732	1 853	1 973	2 104	2 306	2 365	2 418	2 674	2 140	403	0,19
Indeksi			100	107	115	122	130	143	147	150	166			
96 URHEILU														
Yhteensä		33	1 613	1 732	1 853	1 973	2 104	2 306	2 365	2 418	2 674	2 140	403	0,19
Indeksi			100	107	115	122	130	143	147	150	166			
9712 ESIUPSEERIT														
Miehet		932	2 761	2 938	3 099	3 276	3 462	3 578	3 964	4 269	5 013	3 696	950	0,26
Indeksi			100	106	112	119	125	130	144	155	182			
Yhteensä		932	2 761	2 938	3 099	3 276	3 462	3 578	3 964	4 269	5 013	3 696	950	0,26
Indeksi			100	106	112	119	125	130	144	155	182			

TAULUKKO 9. VALTION KOTIMAASSA TOIMIVAN KUUKASIPALKKAISEN HENKILÖSTÖN LUKUMÄÄRÄT SEKÄ KOKONAISANSION DESIILIT, KESKIHAJONTA JA VAIHTELUKERROIN AMMATTIRYHMÄIN JA SUKUPUOLITTAIN MARRASKUUN 2001

AMMATTIRYHMÄ	Sukupuoli	Lkm.	1.Des.	2.Des.	3.Des.	4.Des.	5.Des.	6.Des.	7.Des.	8.Des.	9.Des.	Keskim. kokonais-ansio	Keski-hajonta	Vaihtelu-kerroin
9713 UPSEERIT														
Miehet		1 381	1 950	2 097	2 247	2 435	2 603	2 747	3 000	3 403	4 144	2 827	912	0,32
Indeksi			100	108	115	125	134	141	154	175	213			
Yhteensä		1 384	1 950	2 097	2 247	2 435	2 601	2 744	2 994	3 400	4 144	2 826	911	0,32
Indeksi			100	108	115	125	133	141	154	174	213			
971 UPSEERIT JA YLEMMÄT TOIMIUPSEERIT SEKÄ VIRKA-ASEMALTAAN HEIHIN RINNASTETTAVAT														
Miehet		2 328	2 048	2 317	2 611	2 761	2 975	3 241	3 493	3 928	4 548	3 200	1 056	0,33
Indeksi			100	113	128	135	145	158	171	192	222			
Yhteensä		2 331	2 048	2 315	2 611	2 761	2 974	3 237	3 493	3 924	4 548	3 199	1 056	0,33
Indeksi			100	113	128	135	145	158	171	192	222			
9721 OPISTOUPSEERIT, YLEMPI														
Miehet		1 354	2 030	2 170	2 319	2 493	2 637	2 789	3 023	3 322	3 837	2 824	847	0,3
Indeksi			100	107	114	123	130	137	149	164	189			
Yhteensä		1 355	2 031	2 170	2 320	2 494	2 637	2 789	3 024	3 321	3 837	2 824	847	0,3
Indeksi			100	107	114	123	130	137	149	164	189			
9722 OPISTOUPSEERIN PERUSVIRKA														
Miehet		3 022	1 652	1 816	1 916	2 042	2 181	2 344	2 533	2 789	3 235	2 346	695	0,3
Indeksi			100	110	116	124	132	142	153	169	196			
Yhteensä		3 029	1 648	1 816	1 915	2 041	2 179	2 343	2 531	2 789	3 234	2 346	695	0,3
Indeksi			100	110	116	124	132	142	154	169	196			
972 OPISTOUPSEERIT SEKÄ VIRKA-ASEMALTAAN HEIHIN RINNASTETTAVAT														
Miehet		4 376	1 723	1 888	2 029	2 168	2 320	2 501	2 703	2 979	3 448	2 495	778	0,31
Indeksi			100	110	118	126	135	145	157	173	200			
Yhteensä		4 384	1 721	1 888	2 029	2 166	2 320	2 501	2 702	2 979	3 448	2 495	778	0,31
Indeksi			100	110	118	126	135	145	157	173	200			
973 SOTILASAMMATTI-HENKILÖ														
Miehet		1 253	1 280	1 445	1 616	1 734	1 872	2 054	2 209	2 377	2 598	1 951	553	0,28
Indeksi			100	113	126	135	146	160	173	186	203			
Naiset		288	1 532	1 695	1 809	1 892	2 040	2 161	2 245	2 378	2 511	2 030	376	0,19
Indeksi			100	111	118	124	133	141	147	155	164			
Yhteensä		1 541	1 314	1 496	1 653	1 777	1 909	2 081	2 225	2 377	2 585	1 965	525	0,27
Indeksi			100	114	126	135	145	158	169	181	197			
974 ERIKOISUPSEERI														
Miehet		753	2 060	2 317	2 549	2 685	2 851	3 077	3 306	3 722	4 202	3 011	803	0,27
Indeksi			100	112	124	130	138	149	160	181	204			
Yhteensä		758	2 060	2 317	2 549	2 685	2 868	3 086	3 294	3 720	4 200	3 010	802	0,27
Indeksi			100	112	124	130	139	150	160	181	204			
97 SOTILASTYÖ														
Miehet		8 710	1 686	1 909	2 087	2 256	2 459	2 678	2 909	3 273	3 880	2 650	936	0,35
Indeksi			100	113	124	134	146	159	172	194	230			
Naiset		304	1 522	1 693	1 811	1 892	2 050	2 174	2 256	2 398	2 547	2 050	406	0,2
Indeksi			100	111	119	124	135	143	148	158	167			
Yhteensä		9 014	1 682	1 900	2 072	2 241	2 432	2 645	2 883	3 244	3 851	2 630	930	0,35
Indeksi			100	113	123	133	145	157	171	193	229			
9 PALVELUTYÖ YM.														
Miehet		20 474	1 707	1 913	2 062	2 190	2 320	2 461	2 635	2 877	3 345	2 457	744	0,3
Indeksi			100	112	121	128	136	144	154	169	196			
Naiset		3 801	1 374	1 466	1 540	1 622	1 716	1 813	1 940	2 111	2 350	1 802	418	0,23
Indeksi			100	107	112	118	125	132	141	154	171			
Yhteensä		24 275	1 581	1 787	1 952	2 104	2 238	2 379	2 554	2 781	3 233	2 357	742	0,31
Indeksi			100	113	123	133	142	151	162	176	205			

TAULUKKO 10. VALTION KOTIMAASSA TOIMIVAN KUUKASIPALKKAISEN HENKILÖSTÖN LUKUMÄÄRÄT SEKÄ KOKONAISANSION DESIILIT, KESKIHAJONTA JA VAIHTELUKERROIN AMMATTINIMIKETTÄIN MARRASKUUSSA 2001

AMMATTIRYHMÄ	Sukupuoli	Lkm.	1.Des.	2.Des.	3.Des.	4.Des.	5.Des.	6.Des.	7.Des.	8.Des.	9.Des.	Keskim. kokonais- ansio	Keski- hajon- ta	Vaih- telu- kerroin
BUDJETTIALOUS YHTEENSÄ														
Yhteensä		108 348	1 557	1 672	1 764	1 906	2 083	2 300	2 570	2 941	3 497	2 350	892	0,38
Indeksi			100	107	113	122	134	148	165	189	225			
AGROLOGI														
Lukumäärä		34	1 593	1 647	1 708	1 752	1 780	1 814	1 885	2 046	2 124	1 820	190	0,10
Indeksi			100	103	107	110	112	114	118	128	133			
AKATEMIATUTKIJAJA														
Lukumäärä		222	2 894	3 024	3 129	3 167	3 309	3 329	3 424	3 493	3 493	3 231	230	0,07
Indeksi			100	104	108	109	114	115	118	121	121			
AKATEMIAPROFESSORI														
Lukumäärä		36	5 505	5 662	5 662	5 662	5 662	5 662	5 662	5 662	6 202	5 709	207	0,04
Indeksi			100	103	103	103	103	103	103	103	113			
AKTUAARI														
Lukumäärä		56	1 917	2 027	2 064	2 133	2 155	2 223	2 261	2 360	2 658	2 254	441	0,20
Indeksi			100	106	108	111	112	116	118	123	139			
AMANUENSSI														
Lukumäärä		344	1 693	1 816	1 993	2 095	2 170	2 212	2 300	2 365	2 621	2 151	354	0,16
Indeksi			100	107	118	124	128	131	136	140	155			
AMMATINVALINTAPSYKOLOGI														
Lukumäärä		219	1 900	2 010	2 093	2 164	2 223	2 311	2 311	2 377	2 594	2 217	243	0,11
Indeksi			100	106	110	114	117	122	122	125	137			
APULAISJOHTAJA														
Lukumäärä		192	2 234	2 614	2 761	3 192	3 514	3 849	4 209	4 349	4 662	3 486	902	0,26
Indeksi			100	117	124	143	157	172	188	195	209			
APULAISKAMREERI														
Lukumäärä		37	1 753	1 829	1 883	1 906	1 962	2 001	2 001	2 048	2 104	1 938	149	0,08
Indeksi			100	104	107	109	112	114	114	117	120			
APULAISOPETTAJA														
Lukumäärä		218	2 459	2 583	2 682	2 803	2 900	3 041	3 129	3 235	3 390	2 946	429	0,15
Indeksi			100	105	109	114	118	124	127	132	138			
APULAISOSASTONHOITAJA														
Lukumäärä		37	1 909	1 947	2 040	2 092	2 203	2 323	2 514	2 546	2 701	2 254	297	0,13
Indeksi			100	102	107	110	115	122	132	133	142			
APULAISPOLIISIPIÄLLIKKÖ														
Lukumäärä		38	3 132	3 222	3 292	3 396	3 451	3 495	3 585	3 848	4 324	3 577	475	0,13
Indeksi			100	103	105	108	110	112	114	123	138			
APULAISTARKASTAJA														
Lukumäärä		211	1 679	1 763	1 791	1 829	1 853	1 906	1 934	1 993	2 055	1 896	282	0,15
Indeksi			100	105	107	109	110	113	115	119	122			
APULAISTULLITARKASTAJA														
Lukumäärä		331	1 705	1 748	1 776	1 823	1 880	1 948	2 018	2 119	2 271	1 940	250	0,13
Indeksi			100	103	104	107	110	114	118	124	133			
APULAISTUTKIJAJA														
Lukumäärä		116	1 523	1 643	1 717	1 770	1 822	1 851	1 932	2 038	2 214	1 863	298	0,16
Indeksi			100	108	113	116	120	122	127	134	145			
APULAISVEROSIHTTEERI														
Lukumäärä		991	1 557	1 672	1 683	1 717	1 717	1 764	1 778	1 829	1 879	1 739	174	0,10
Indeksi			100	107	108	110	110	113	114	117	121			
ARKISTONHOITAJA														
Lukumäärä		54	1 559	1 695	1 794	1 885	1 907	2 002	2 073	2 166	2 339	1 946	307	0,16
Indeksi			100	109	115	121	122	128	133	139	150			
ARKKITEHTI														
Lukumäärä		35	2 318	2 483	2 645	2 685	2 733	2 791	2 877	2 945	3 155	2 749	355	0,13
Indeksi			100	107	114	116	118	120	124	127	136			
ASEMAPÄÄLLIKKÖ 1 L 2PL														
Lukumäärä		53	1 325	1 393	1 417	1 450	1 514	1 564	1 653	1 753	1 869	1 569	224	0,14
Indeksi			100	105	107	109	114	118	125	132	141			
ASENTAJA														
Lukumäärä		380	1 547	1 633	1 705	1 768	1 833	1 892	1 954	2 009	2 119	1 864	357	0,19
Indeksi			100	106	110	114	118	122	126	130	137			

TAULUKKO 10. VALTION KOTIMAASSA TOIMIVAN KUUKASIPALKKAISEN HENKILÖSTÖN LUKUMÄÄRÄT SEKÄ KOKONAISANSION DESIILIT, KESKIHAJONTA JA VAHTELUKERROIN AMMATTINIMIKETTÄIN MARRASKUUSSA 2001

AMMATTIRYHMÄ											Keskim. kokonais- ansio	Keski- hajon- ta	Vaih- telu- kerroin
Sukupuoli	Lkm.	1.Des.	2.Des.	3.Des.	4.Des.	5.Des.	6.Des.	7.Des.	8.Des.	9.Des.			
ASIANVALVOJA													
Lukumäärä	63	2 419	2 554	2 683	2 803	2 993	3 042	3 186	3 424	3 493	2 945	386	0,13
Indeksi		100	106	111	116	124	126	132	142	144			
ASSISTENTTI													
Lukumäärä	1 275	1 603	1 682	1 729	1 816	1 909	2 005	2 104	2 238	2 466	1 968	342	0,17
Indeksi		100	105	108	113	119	125	131	140	154			
ASSISTENTTI (HY)													
Lukumäärä	48	1 820	1 820	1 820	1 909	1 909	2 008	2 114	2 212	2 391	2 002	239	0,12
Indeksi		100	100	100	105	105	110	116	122	131			
ATK-ERIKOISSUUNNITTELIJA													
Lukumäärä	64	2 049	2 231	2 267	2 369	2 465	2 552	2 632	2 838	2 984	2 490	347	0,14
Indeksi		100	109	111	116	120	125	128	138	146			
ATK-ERIKOISTUTKIJA													
Lukumäärä	48	2 746	2 897	3 053	3 110	3 150	3 197	3 260	3 295	3 399	3 125	267	0,09
Indeksi		100	105	111	113	115	116	119	120	124			
ATK-SUUNNITTELIJA													
Lukumäärä	664	1 682	1 791	1 900	1 999	2 083	2 179	2 302	2 467	2 682	2 140	404	0,19
Indeksi		100	106	113	119	124	130	137	147	160			
ATK-TUKIHENKILÖ													
Lukumäärä	145	1 463	1 565	1 645	1 708	1 748	1 823	1 889	1 997	2 138	1 795	318	0,18
Indeksi		100	107	112	117	119	125	129	136	146			
AUTONKULJETTAJA													
Lukumäärä	110	1 448	1 515	1 612	1 677	1 729	1 832	2 135	2 546	2 881	1 999	663	0,33
Indeksi		100	105	111	116	119	127	147	176	199			
AVUSTAJA													
Lukumäärä	177	1 764	1 764	1 764	1 764	1 764	1 764	1 764	1 764	1 927	1 814	191	0,11
Indeksi		100	100	100	100	100	100	100	100	109			
AVUSTAVA ULOSOTTOMIES													
Lukumäärä	665	2 333	2 496	2 618	2 728	2 823	2 956	3 101	3 258	3 571	2 910	529	0,18
Indeksi		100	107	112	117	121	127	133	140	153			
BIOLOGI													
Lukumäärä	30	2 393	2 444	2 593	2 685	2 741	2 806	2 861	2 944	3 148	2 715	312	0,12
Indeksi		100	102	108	112	115	117	120	123	132			
DIPLOMI-INSINÖÖRI													
Lukumäärä	182	2 479	2 608	2 836	2 971	3 092	3 330	3 572	3 771	4 097	3 238	676	0,21
Indeksi		100	105	114	120	125	134	144	152	165			
ELÄINLÄÄKÄRI													
Lukumäärä	59	2 207	2 384	2 432	2 554	2 593	2 682	2 834	3 159	3 367	2 737	522	0,19
Indeksi		100	108	110	116	118	122	128	143	153			
EMÄNTÄ													
Lukumäärä	165	1 559	1 665	1 694	1 764	1 787	1 862	1 901	1 954	2 125	1 832	247	0,13
Indeksi		100	107	109	113	115	119	122	125	136			
ERIKOISLABORATORIOMESTARI													
Lukumäärä	245	1 674	1 717	1 764	1 778	1 829	1 829	1 874	1 906	2 001	1 835	193	0,11
Indeksi		100	103	105	106	109	109	112	114	120			
ERIKOISSAIRAANHOITAJA													
Lukumäärä	47	1 731	1 817	1 847	1 876	1 911	1 989	2 046	2 094	2 403	1 986	261	0,13
Indeksi		100	105	107	108	110	115	118	121	139			
ERIKOISSUUNNITTELIJA													
Lukumäärä	333	2 363	2 502	2 621	2 685	2 761	2 865	2 959	3 089	3 373	2 816	398	0,14
Indeksi		100	106	111	114	117	121	125	131	143			
ERIKOISTUTKIJA													
Lukumäärä	1 441	2 487	2 756	2 941	3 052	3 192	3 353	3 493	3 667	3 972	3 225	597	0,19
Indeksi		100	111	118	123	128	135	140	147	160			
ERIKOISTYÖNJOHTAJA													
Lukumäärä	41	1 609	1 679	1 730	1 789	1 800	1 809	1 864	1 935	2 011	1 798	141	0,08
Indeksi		100	104	108	111	112	112	116	120	125			
ERIKOISTYÖVOIMANEUVOJA													
Lukumäärä	579	1 517	1 565	1 619	1 638	1 678	1 692	1 726	1 728	1 773	1 661	114	0,07
Indeksi		100	103	107	108	111	112	114	114	117			

TAULUKKO 10. VALTION KOTIMAASSA TOIMIVAN KUUKASIPALKKAISEN HENKILÖSTÖN LUKUMÄÄRÄT SEKÄ KOKONAISANSION DESIILIT, KESKIAJONTA JA VAIHTELUKERROIN AMMATTINIMIKETTÄIN MARRASKUUSSA 2001

AMMATTIRYHMÄ											Keskim. kokonais- ansio	Keski- hajon- ta	Vaih- telu- kerroin
Sukupuoli	Lkm.	1.Des.	2.Des.	3.Des.	4.Des.	5.Des.	6.Des.	7.Des.	8.Des.	9.Des.			
ERIKOISUPSEERI													
Lukumäärä	635	2 053	2 300	2 533	2 673	2 803	3 009	3 235	3 589	4 189	2 964	792	0,27
Indeksi		100	112	123	130	137	147	158	175	204			
ERITYISASiantuntija													
Lukumäärä	141	3 031	3 424	3 496	3 571	3 757	3 903	4 326	4 659	4 659	3 894	651	0,17
Indeksi		100	113	115	118	124	129	143	154	154			
ERITYISLUOKANOPETTAJA													
Lukumäärä	78	2 344	2 695	2 828	2 915	3 014	3 109	3 223	3 298	3 498	2 968	480	0,16
Indeksi		100	115	121	124	129	133	138	141	149			
ERITYISOPETTAJA													
Lukumäärä	38	2 288	2 399	2 578	2 672	2 816	2 848	2 991	3 201	3 359	2 814	474	0,17
Indeksi		100	105	113	117	123	124	131	140	147			
ESITTELIJÄ													
Lukumäärä	342	1 925	2 095	2 212	2 229	2 365	2 483	2 621	2 761	2 959	2 416	405	0,17
Indeksi		100	109	115	116	123	129	136	143	154			
EVERSTI TAI KOMMODORI													
Lukumäärä	51	4 205	4 241	4 241	4 270	4 322	4 510	4 723	5 188	5 652	4 731	913	0,19
Indeksi		100	101	101	102	103	107	112	123	134			
EVERSTILUUTNANTTI													
Lukumäärä	142	3 241	3 396	3 476	3 566	3 830	4 096	4 394	5 084	6 131	4 240	1 102	0,26
Indeksi		100	105	107	110	118	126	136	157	189			
EVERSTILUUTNANTTI TAI KOMENTAJA													
Lukumäärä	99	3 343	3 421	3 493	3 525	3 643	3 823	4 123	4 259	4 529	3 844	568	0,15
Indeksi		100	102	104	105	109	114	123	127	135			
GEOFYYSIKKO													
Lukumäärä	33	2 560	2 621	2 664	2 698	2 723	2 938	3 000	3 037	3 263	2 852	307	0,11
Indeksi		100	102	104	105	106	115	117	119	127			
GEOLOGI													
Lukumäärä	136	2 276	2 501	2 572	2 632	2 677	2 730	2 935	2 968	3 009	2 685	293	0,11
Indeksi		100	110	113	116	118	120	129	130	132			
HAASTEMIES													
Lukumäärä	254	1 733	1 864	1 942	2 008	2 089	2 145	2 205	2 263	2 346	2 055	245	0,12
Indeksi		100	108	112	116	121	124	127	131	135			
HALLINNOLLINEN AVUSTAJA													
Lukumäärä	36	1 842	2 001	2 062	2 104	2 116	2 212	2 212	2 229	2 444	2 121	258	0,12
Indeksi		100	109	112	114	115	120	120	121	133			
HALLINTOJOHTAJA													
Lukumäärä	53	3 849	4 165	4 261	4 537	4 585	4 679	4 871	5 119	5 370	4 633	627	0,14
Indeksi		100	108	111	118	119	122	127	133	140			
HALLINTO-OIKEUSSIHTEERI													
Lukumäärä	136	2 413	2 534	2 534	2 800	2 932	2 945	3 067	3 067	3 199	2 842	292	0,10
Indeksi		100	105	105	116	122	122	127	127	133			
HALLINTO-OIKEUSTUOMARI													
Lukumäärä	135	3 628	3 788	3 788	3 788	4 014	4 366	4 366	4 366	4 585	4 094	358	0,09
Indeksi		100	104	104	104	111	120	120	120	126			
HALLINTOPÄÄLLIKKÖ													
Lukumäärä	123	2 685	2 801	2 891	3 002	3 192	3 339	3 493	3 754	3 997	3 255	519	0,16
Indeksi		100	104	108	112	119	124	130	140	149			
HALLINTOSIHTEERI													
Lukumäärä	52	1 783	1 884	2 027	2 186	2 437	3 313	3 506	3 628	3 788	2 742	816	0,30
Indeksi		100	106	114	123	137	186	197	204	212			
HALLITUSNEUVOS													
Lukumäärä	94	3 849	4 241	4 241	4 241	4 258	4 386	4 663	4 686	4 900	4 378	421	0,10
Indeksi		100	110	110	110	111	114	121	122	127			
HALLITUSSIHTEERI													
Lukumäärä	46	2 611	2 768	2 900	2 959	3 129	3 192	3 192	3 393	3 776	3 109	411	0,13
Indeksi		100	106	111	113	120	122	122	130	145			
HANKKIJÄ													
Lukumäärä	42	1 651	1 717	1 740	1 762	1 777	1 811	1 872	1 932	2 041	1 841	236	0,13
Indeksi		100	104	105	107	108	110	113	117	124			

TAULUKKO 10. VALTION KOTIMAASSA TOIMIVAN KUUKASIPALKKAISEN HENKILÖSTÖN LUKUMÄÄRÄT SEKÄ KOKONAISANSION DESIILIT, KESKIHAJONTA JA VAIHTELUKERROIN AMMATTINIMIKETTÄIN MARRASKUUSSA 2001

AMMATTIRYHMÄ											Keskim.	Keski-	Vaih-
Sukupuoli	Lkm.	1.Des.	2.Des.	3.Des.	4.Des.	5.Des.	6.Des.	7.Des.	8.Des.	9.Des.	ansio	hajon-	telu-
												ta	kerroin
HARJOITUSASSISTENTTI													
Lukumäärä	36	1 432	1 491	1 495	1 503	1 503	1 503	1 566	1 579	1 662	1 537	99	0,06
Indeksi		100	104	104	105	105	105	109	110	116			
HARJOITUSMESTARI													
Lukumäärä	32	1 570	1 654	1 732	1 798	1 820	1 871	1 906	1 954	2 074	1 876	394	0,21
Indeksi		100	105	110	115	116	119	121	124	132			
HENKIKIRJOITTAJA													
Lukumäärä	117	2 785	2 941	3 104	3 192	3 396	3 527	3 816	4 156	4 807	3 608	864	0,24
Indeksi		100	106	111	115	122	127	137	149	173			
HENKILÖSTÖSIHTEERI													
Lukumäärä	171	1 638	1 717	1 764	1 814	1 841	1 912	2 001	2 104	2 338	1 921	274	0,14
Indeksi		100	105	108	111	112	117	122	128	143			
HOITAJA													
Lukumäärä	84	1 384	1 447	1 500	1 659	1 728	1 870	1 952	2 075	2 250	1 776	323	0,18
Indeksi		100	105	108	120	125	135	141	150	163			
HOVIOIKEUDENNEUVOS													
Lukumäärä	124	3 982	3 982	4 148	4 148	4 594	4 594	4 594	4 594	4 594	4 346	302	0,07
Indeksi		100	100	104	104	115	115	115	115	115			
HUOLTOASENTAJA													
Lukumäärä	45	1 523	1 737	1 832	1 853	1 906	1 973	2 051	2 097	2 206	1 911	261	0,14
Indeksi		100	114	120	122	125	130	135	138	145			
HUOLTOLATYÖNTEKIJÄ													
Lukumäärä	36	1 444	1 502	1 525	1 529	1 562	1 568	1 632	1 643	1 738	1 588	157	0,10
Indeksi		100	104	106	106	108	109	113	114	120			
HUOLTOMIES													
Lukumäärä	34	1 293	1 441	1 491	1 522	1 579	1 593	1 648	1 692	1 736	1 549	156	0,10
Indeksi		100	111	115	118	122	123	127	131	134			
HÄTÄKESKUSPÄIVYSTÄJÄ													
Lukumäärä	39	2 144	2 286	2 383	2 446	2 581	2 610	2 661	2 728	2 875	2 515	306	0,12
Indeksi		100	107	111	114	120	122	124	127	134			
INFORMAATIKKO													
Lukumäärä	129	1 962	2 102	2 174	2 257	2 365	2 365	2 464	2 581	2 696	2 350	307	0,13
Indeksi		100	107	111	115	121	121	126	132	137			
INSINÖÖRI													
Lukumäärä	479	2 183	2 358	2 501	2 639	2 739	2 840	2 971	3 090	3 339	2 750	461	0,17
Indeksi		100	108	115	121	125	130	136	142	153			
JOHDON SIHTEERI													
Lukumäärä	85	1 703	1 829	1 881	1 907	1 960	2 001	2 084	2 168	2 331	1 983	212	0,11
Indeksi		100	107	110	112	115	117	122	127	137			
JOHTAJA													
Lukumäärä	335	3 087	3 493	3 779	4 038	4 241	4 663	4 905	5 221	5 679	4 352	979	0,23
Indeksi		100	113	122	131	137	151	159	169	184			
JOHTAVA KIHlakunnansyyttäjä													
Lukumäärä	61	3 607	3 761	3 860	3 976	4 030	4 186	4 361	4 608	4 942	4 165	548	0,13
Indeksi		100	104	107	110	112	116	121	128	137			
JOHTAVA TUTKIJA													
Lukumäärä	63	3 084	3 617	4 100	4 189	4 301	4 469	4 595	4 694	4 982	4 200	670	0,16
Indeksi		100	117	133	136	139	145	149	152	162			
JOHTAVA TYÖVOIMANEUVOJA													
Lukumäärä	317	1 725	1 758	1 787	1 787	1 838	1 865	1 915	1 973	2 067	1 865	154	0,08
Indeksi		100	102	104	104	107	108	111	114	120			
JOHTAVA YLEINEN OIKEUSAVUSTAJA													
Lukumäärä	68	3 084	3 104	3 106	3 396	3 396	3 419	3 493	3 628	3 864	3 421	368	0,11
Indeksi		100	101	101	110	110	111	113	118	125			
JULKAISUSIHTEERI													
Lukumäärä	59	1 627	1 688	1 733	1 764	1 829	1 829	1 869	1 906	2 115	1 829	187	0,10
Indeksi		100	104	106	108	112	112	115	117	130			
JUNAMIES													
Lukumäärä	35	1 827	1 895	1 982	2 020	2 091	2 211	2 278	2 316	2 653	2 158	298	0,14
Indeksi		100	104	108	111	114	121	125	127	145			

TAULUKKO 10. VALTION KOTIMAASSA TOIMIVAN KUUKASIPALKKAISEN HENKILÖSTÖN LUKUMÄÄRÄT SEKÄ KOKONAISANSION DESIILIT, KESKIAJONTA JA VAIHTELUKERROIN AMMATTINIMIKETTÄIN MARRASKUUN 2001

AMMATTIRYHMÄ		Lkm.	1.Des.	2.Des.	3.Des.	4.Des.	5.Des.	6.Des.	7.Des.	8.Des.	9.Des.	Keskim. kokonais-ansio	Keski-hajonta	Vaihtelu-kerroin
Sukupuoli														
JÄRJESTELMÄSUUNNITTELIJA														
Lukumäärä		38	2 076	2 179	2 238	2 352	2 379	2 607	2 655	2 715	2 779	2 439	324	0,13
Indeksi			100	105	108	113	115	126	128	131	134			
JÄRJESTELMÄASiantuntija														
Lukumäärä		94	2 008	2 209	2 318	2 448	2 625	2 863	2 963	3 155	3 496	2 716	609	0,22
Indeksi			100	110	115	122	131	143	148	157	174			
KALANVILJELIJÄ														
Lukumäärä		36	1 299	1 574	1 606	1 630	1 748	1 803	1 866	1 876	1 952	1 708	253	0,15
Indeksi			100	121	124	125	135	139	144	144	150			
KALASTUSMESTARI														
Lukumäärä		30	1 523	1 606	1 714	1 844	1 906	1 945	2 104	2 254	2 358	1 914	310	0,16
Indeksi			100	105	113	121	125	128	138	148	155			
KAMREERI														
Lukumäärä		176	1 969	2 014	2 082	2 153	2 212	2 316	2 365	2 633	2 794	2 320	379	0,16
Indeksi			100	102	106	109	112	118	120	134	142			
KAPTEENI														
Lukumäärä		34	2 174	2 216	2 366	2 466	2 474	2 846	3 329	4 123	5 162	3 172	1 295	0,41
Indeksi			100	102	109	113	114	131	153	190	238			
KARTOITTAJA														
Lukumäärä		732	1 563	1 619	1 655	1 683	1 714	1 730	1 761	1 818	1 911	1 720	141	0,08
Indeksi			100	104	106	108	110	111	113	116	122			
KEHITTÄMISPÄÄLLIKÖ														
Lukumäärä		141	2 859	3 043	3 192	3 266	3 396	3 493	3 585	3 790	4 155	3 426	620	0,18
Indeksi			100	106	112	114	119	122	125	133	145			
KEHITYSYHTEISTYÖNEUVOS														
Lukumäärä		36	2 959	2 959	2 959	2 959	3 192	3 493	3 493	3 849	4 241	3 389	555	0,16
Indeksi			100	100	100	100	108	118	118	130	143			
KEHITYSPÄÄLLIKÖ														
Lukumäärä		52	2 870	2 933	3 024	3 195	3 400	3 687	3 849	4 069	4 440	3 534	701	0,20
Indeksi			100	102	105	111	118	128	134	142	155			
KEITTIÖAPULAINEN														
Lukumäärä		55	1 294	1 369	1 460	1 515	1 535	1 559	1 570	1 611	1 768	1 513	158	0,10
Indeksi			100	106	113	117	119	120	121	124	137			
KEITTIÖMESTARI														
Lukumäärä		48	1 729	1 802	1 898	1 936	1 960	2 078	2 123	2 164	2 418	2 027	292	0,14
Indeksi			100	104	110	112	113	120	123	125	140			
KEITTÄJÄ														
Lukumäärä		104	1 479	1 526	1 581	1 628	1 650	1 706	1 758	1 803	1 898	1 665	167	0,10
Indeksi			100	103	107	110	112	115	119	122	128			
KEMISTI														
Lukumäärä		53	2 256	2 445	2 583	2 724	2 772	2 848	2 885	2 937	3 048	2 718	322	0,12
Indeksi			100	108	115	121	123	126	128	130	135			
KIELENKÄÄNTÄJÄ														
Lukumäärä		112	1 835	2 042	2 235	2 318	2 377	2 483	2 621	2 637	2 844	2 418	466	0,19
Indeksi			100	111	122	126	130	135	143	144	155			
KIHLAKUNNANSYÖTTÄJÄ														
Lukumäärä		238	2 691	2 830	3 046	3 200	3 371	3 489	3 621	3 745	3 926	3 344	464	0,14
Indeksi			100	105	113	119	125	130	135	139	146			
KIHLAKUNNANVOUTI														
Lukumäärä		71	3 976	4 314	4 413	4 518	4 617	4 818	5 022	5 201	5 809	4 773	726	0,15
Indeksi			100	108	111	114	116	121	126	131	146			
KIINTEISTÖNHOITAJA														
Lukumäärä		114	1 491	1 522	1 528	1 576	1 657	1 697	1 795	2 021	2 219	1 752	331	0,19
Indeksi			100	102	102	106	111	114	120	136	149			
KIINTEISTÖTYÖNTEKIJÄ														
Lukumäärä		30	1 289	1 412	1 437	1 485	1 531	1 624	1 693	1 881	2 041	1 649	393	0,24
Indeksi			100	110	111	115	119	126	131	146	158			
KIRJAAJA														
Lukumäärä		79	1 630	1 672	1 717	1 731	1 811	1 902	2 001	2 053	2 104	1 841	221	0,12
Indeksi			100	103	105	106	111	117	123	126	129			

TAULUKKO 10. VALTION KOTIMAASSA TOIMIVAN KUUKASIPALKKAISEN HENKILÖSTÖN LUKUMÄÄRÄT SEKÄ KOKONAISANSION DESIILIT, KESKIJAJONTA JA VAHTELUKERROIN AMMATINIMIKETTÄIN MARRASKUUSSA 2001

AMMATTIRYHMÄ	Sukupuoli	Lkm.	1.Des.	2.Des.	3.Des.	4.Des.	5.Des.	6.Des.	7.Des.	8.Des.	9.Des.	Keskim. kokonais-ansio	Keski-hajonta	Vaihtelu kerroin
KIRJANPITÄJÄ														
Lukumäärä		234	1 519	1 588	1 632	1 675	1 700	1 729	1 764	1 829	1 906	1 704	164	0,10
Indeksi			100	105	107	110	112	114	116	120	125			
KIRJASTOAMANUENSSI														
Lukumäärä		148	1 513	1 611	1 689	1 738	1 778	1 829	1 832	1 906	1 924	1 760	162	0,09
Indeksi			100	106	112	115	118	121	121	126	127			
KIRJASTOAVUSTAJA														
Lukumäärä		134	1 300	1 352	1 391	1 445	1 520	1 559	1 600	1 628	1 662	1 495	146	0,10
Indeksi			100	104	107	111	117	120	123	125	128			
KIRJASTONHOITAJA														
Lukumäärä		213	1 829	2 002	2 095	2 142	2 212	2 230	2 337	2 365	2 621	2 202	266	0,12
Indeksi			100	109	115	117	121	122	128	129	143			
KIRJASTOSIHTTEERI														
Lukumäärä		367	1 420	1 501	1 557	1 627	1 645	1 677	1 717	1 725	1 764	1 628	146	0,09
Indeksi			100	106	110	115	116	118	121	121	124			
KOKKI														
Lukumäärä		259	1 547	1 617	1 675	1 757	1 800	1 840	1 931	2 066	2 279	1 895	433	0,23
Indeksi			100	105	108	114	116	119	125	134	147			
KOMISARIO														
Lukumäärä		201	2 696	2 772	2 880	2 926	3 031	3 122	3 297	3 510	3 710	3 131	422	0,13
Indeksi			100	103	107	109	112	116	122	130	138			
KONEMESTARI														
Lukumäärä		37	1 717	1 764	1 834	1 906	1 946	2 027	2 284	2 727	3 247	2 233	642	0,29
Indeksi			100	103	107	111	113	118	133	159	189			
KONEPÄÄLLIKKÖ														
Lukumäärä		42	2 296	2 497	2 625	2 893	3 115	3 420	3 563	3 746	5 352	3 415	1 312	0,38
Indeksi			100	109	114	126	136	149	155	163	233			
KONSERVAATTORI														
Lukumäärä		65	1 507	1 637	1 707	1 717	1 796	1 855	1 908	1 980	2 075	1 814	230	0,13
Indeksi			100	109	113	114	119	123	127	131	138			
KOORDINAATTORI														
Lukumäärä		108	1 732	1 821	1 996	2 054	2 187	2 263	2 515	2 877	2 959	2 300	515	0,22
Indeksi			100	105	115	119	126	131	145	166	171			
KORJAAMOTYÖNTEKIJÄ														
Lukumäärä		132	1 435	1 484	1 505	1 527	1 536	1 624	1 695	1 912	1 999	1 652	230	0,14
Indeksi			100	103	105	106	107	113	118	133	139			
KORJAUSMIES														
Lukumäärä		45	1 378	1 532	1 673	1 737	2 100	2 216	2 287	2 372	2 980	2 137	774	0,36
Indeksi			100	111	121	126	152	161	166	172	216			
KORKEAKOULUSIHTTEERI														
Lukumäärä		49	1 865	1 976	2 066	2 365	2 501	2 549	2 621	2 712	2 918	2 391	391	0,16
Indeksi			100	106	111	127	134	137	141	145	156			
KOULUTTAJA														
Lukumäärä		171	1 247	1 320	1 419	1 572	1 724	1 892	2 031	2 282	2 626	1 835	546	0,30
Indeksi			100	106	114	126	138	152	163	183	211			
KOULUTUSPÄÄLLIKKÖ														
Lukumäärä		109	2 377	2 504	2 590	2 758	2 863	2 959	3 024	3 192	3 424	2 865	445	0,16
Indeksi			100	105	109	116	120	124	127	134	144			
KOULUTUSSIHTTEERI														
Lukumäärä		124	1 523	1 614	1 672	1 698	1 729	1 764	1 813	1 857	1 936	1 739	162	0,09
Indeksi			100	106	110	112	114	116	119	122	127			
KOULUTUSSUUNNITTELIJA														
Lukumäärä		134	1 728	1 820	1 944	2 044	2 155	2 232	2 311	2 445	2 670	2 159	336	0,16
Indeksi			100	105	112	118	125	129	134	141	154			
KULJETUSTYÖNTEKIJÄ														
Lukumäärä		32	1 550	1 588	1 641	1 663	1 687	1 722	1 751	1 857	1 979	1 733	212	0,12
Indeksi			100	102	106	107	109	111	113	120	128			
KUNNOSSAPITOAMMATTIMIES														
Lukumäärä		72	1 584	1 593	1 625	1 650	1 709	1 730	1 749	1 924	2 008	1 749	198	0,11
Indeksi			100	101	103	104	108	109	110	121	127			

TAULUKKO 10. VALTION KOTIMAASSA TOIMIVAN KUUKASIPALKKAISEN HENKILÖSTÖN LUKUMÄÄRÄT SEKÄ KOKONAISANSION DESIILIT, KESKIHAJONTA JA VAIHTELUKERROIN AMMATTINIMIKETTÄIN MARRASKUUSSA 2001

AMMATTIRYHMÄ	Sukupuoli	Lkm.	1.Des.	2.Des.	3.Des.	4.Des.	5.Des.	6.Des.	7.Des.	8.Des.	9.Des.	Keskim. kokonais-ansio	Keski-hajonta	Vaihtelu kerroin
KURSSISIHTEERI														
Lukumäärä		126	1 449	1 514	1 545	1 588	1 626	1 672	1 727	1 764	1 852	1 648	195	0,12
Indeksi			100	104	107	110	112	115	119	122	128			
KÄRÄJÄTUOMARI														
Lukumäärä		402	3 472	3 735	3 841	4 014	4 190	4 366	4 366	4 366	4 608	4 112	408	0,10
Indeksi			100	108	111	116	121	126	126	126	133			
KÄRÄJÄVISKAALI														
Lukumäärä		41	2 293	2 408	2 408	2 408	2 413	2 510	2 637	2 756	2 879	2 542	232	0,09
Indeksi			100	105	105	105	105	109	115	120	126			
KÄYTÖNSUUNNITTELIJA														
Lukumäärä		46	1 555	1 621	1 668	1 688	1 744	1 827	1 884	2 022	2 207	1 834	314	0,17
Indeksi			100	104	107	109	112	117	121	130	142			
LAAMANNI														
Lukumäärä		67	4 830	4 830	4 830	4 830	5 087	5 087	5 198	5 645	5 875	5 167	444	0,09
Indeksi			100	100	100	100	105	105	108	117	122			
LABORAATTORI														
Lukumäärä		54	2 133	2 305	2 498	2 621	2 696	2 874	2 998	3 192	3 646	2 785	539	0,19
Indeksi			100	108	117	123	126	135	141	150	171			
LABORANTTI														
Lukumäärä		429	1 325	1 378	1 447	1 513	1 560	1 600	1 643	1 677	1 748	1 552	173	0,11
Indeksi			100	104	109	114	118	121	124	126	132			
LABORATORIOAPULAINEN														
Lukumäärä		39	1 252	1 340	1 360	1 429	1 474	1 555	1 587	1 638	1 670	1 525	272	0,18
Indeksi			100	107	109	114	118	124	127	131	133			
LABORATORIOHOITAJA														
Lukumäärä		100	1 374	1 452	1 503	1 570	1 645	1 677	1 764	1 824	1 915	1 646	203	0,12
Indeksi			100	106	109	114	120	122	128	133	139			
LABORATORIOINSINÖÖRI														
Lukumäärä		217	2 234	2 497	2 632	2 761	2 877	2 945	2 959	3 129	3 192	2 784	401	0,14
Indeksi			100	112	118	124	129	132	132	140	143			
LABORATORIOMESTARI														
Lukumäärä		794	1 483	1 588	1 638	1 673	1 709	1 722	1 764	1 778	1 840	1 693	182	0,11
Indeksi			100	107	111	113	115	116	119	120	124			
LABORATORIONJOHTAJA														
Lukumäärä		34	3 145	3 326	3 440	3 687	3 754	3 992	4 079	4 177	4 553	3 768	623	0,17
Indeksi			100	106	109	117	119	127	130	133	145			
LABORATORIOTEKNIKKO														
Lukumäärä		162	1 579	1 696	1 764	1 816	1 894	1 906	1 907	2 001	2 089	1 850	191	0,10
Indeksi			100	107	112	115	120	121	121	127	132			
LAINSÄÄDÄNTÖNEUVOS														
Lukumäärä		70	3 289	3 489	3 646	3 849	4 157	4 241	4 244	4 610	4 694	4 016	559	0,14
Indeksi			100	106	111	117	126	129	129	140	143			
LAITOSHUOLTAJA														
Lukumäärä		91	1 391	1 477	1 529	1 578	1 609	1 627	1 749	1 812	1 887	1 628	182	0,11
Indeksi			100	106	110	113	116	117	126	130	136			
LAITOSIIVOOJA														
Lukumäärä		217	1 389	1 409	1 437	1 459	1 466	1 466	1 488	1 511	1 586	1 477	113	0,08
Indeksi			100	101	103	105	106	106	107	109	114			
LAIVAHUOLTAJA														
Lukumäärä		55	1 624	1 781	1 864	2 000	2 072	2 191	2 337	2 647	3 525	2 278	709	0,31
Indeksi			100	110	115	123	128	135	144	163	217			
LAKIMIES														
Lukumäärä		177	2 266	2 499	2 616	2 686	2 761	2 822	2 959	3 039	3 192	2 777	373	0,13
Indeksi			100	110	115	119	122	125	131	134	141			
LASKENTASIHTEERI														
Lukumäärä		214	1 579	1 677	1 733	1 793	1 829	1 900	1 967	2 070	2 218	1 875	243	0,13
Indeksi			100	106	110	114	116	120	125	131	140			
LASTENHOITAJA														
Lukumäärä		118	1 612	1 666	1 685	1 724	1 766	1 797	1 859	1 927	2 016	1 796	180	0,10
Indeksi			100	103	104	107	110	111	115	120	125			

TAULUKKO 10. VALTION KOTIMAASSA TOIMIVAN KUUKASIPALKKAISEN HENKILÖSTÖN LUKUMÄÄRÄT SEKÄ KOKONAISANSION DESIILIT, KESKIHAJONTA JA VAIHTELUKERROIN AMMATTINIMIKETTÄIN MARRASKUUSSA 2001

AMMATTIRYHMÄ											Keskim. kokonais- ansio	Keski- hajon- ta	Vaih- telu- kerroin
Sukupuoli	Lkm.	1.Des.	2.Des.	3.Des.	4.Des.	5.Des.	6.Des.	7.Des.	8.Des.	9.Des.			
LATAAMOTYÖNTEKIJÄ													
Lukumäärä	117	1 372	1 433	1 540	1 563	1 596	1 634	1 643	1 691	1 748	1 581	157	0,10
Indeksi		100	104	112	114	116	119	120	123	127			
LEHTORI													
Lukumäärä	1 706	2 270	2 616	2 803	2 959	3 101	3 242	3 489	3 635	3 837	3 112	618	0,20
Indeksi		100	115	123	130	137	143	154	160	169			
LEHTORI YP													
Lukumäärä	273	2 315	2 531	2 764	2 877	2 968	3 095	3 149	3 396	3 539	2 942	474	0,16
Indeksi		100	109	119	124	128	134	136	147	153			
LEHTORI AP													
Lukumäärä	165	2 201	2 484	2 638	2 761	2 851	2 889	3 014	3 185	3 503	2 842	481	0,17
Indeksi		100	113	120	125	130	131	137	145	159			
LUOKANOPETTAJA													
Lukumäärä	32	1 686	1 818	2 015	2 142	2 257	2 441	2 491	2 575	3 081	2 297	493	0,21
Indeksi		100	108	120	127	134	145	148	153	183			
LUOTSI													
Lukumäärä	184	3 531	3 846	4 043	4 245	4 405	4 698	4 931	5 273	5 647	4 534	826	0,18
Indeksi		100	109	114	120	125	133	140	149	160			
LUOTSIKUTTERINHOITAJA													
Lukumäärä	148	2 207	2 334	2 476	2 529	2 599	2 659	2 779	2 860	2 952	2 601	335	0,13
Indeksi		100	106	112	115	118	120	126	130	134			
LÄHETYSTÖNEUVOS													
Lukumäärä	90	2 820	2 900	2 959	3 192	3 192	3 440	3 503	3 791	3 849	3 325	430	0,13
Indeksi		100	103	105	113	113	122	124	134	136			
MAANMITTAUSINSINÖÖRI (AMK)													
Lukumäärä	45	1 763	1 816	1 969	2 162	2 246	2 308	2 430	2 721	2 864	2 260	415	0,18
Indeksi		100	103	112	123	127	131	138	154	162			
MAANMITTAUSINSINÖÖRI (DI)													
Lukumäärä	208	2 742	2 929	3 043	3 181	3 267	3 326	3 476	3 574	3 702	3 250	380	0,12
Indeksi		100	107	111	116	119	121	127	130	135			
MAANMITTAUSTEKNIKKO													
Lukumäärä	330	1 814	1 965	2 051	2 104	2 142	2 201	2 254	2 332	2 467	2 155	268	0,12
Indeksi		100	108	113	116	118	121	124	129	136			
MAJURI													
Lukumäärä	44	2 927	3 014	3 120	3 189	3 252	3 305	3 470	3 793	4 372	3 538	999	0,28
Indeksi		100	103	107	109	111	113	119	130	149			
MAJURI TAI KOMENTAJAKAPTEENI													
Lukumäärä	512	2 707	2 778	2 888	2 985	3 086	3 273	3 479	3 685	4 326	3 386	827	0,24
Indeksi		100	103	107	110	114	121	129	136	160			
MATRUUSI													
Lukumäärä	60	1 915	2 009	2 097	2 178	2 274	2 410	2 562	2 740	3 142	2 483	756	0,30
Indeksi		100	105	110	114	119	126	134	143	164			
MEKAANIKKO													
Lukumäärä	161	1 761	1 942	2 012	2 068	2 146	2 203	2 312	2 459	2 847	2 219	403	0,18
Indeksi		100	110	114	117	122	125	131	140	162			
METEOROLOGI													
Lukumäärä	54	2 414	2 507	2 718	2 829	2 913	3 067	3 143	3 292	3 464	2 926	402	0,14
Indeksi		100	104	113	117	121	127	130	136	144			
METSÄTALOUSINSINÖÖRI													
Lukumäärä	88	1 940	2 038	2 104	2 180	2 278	2 313	2 366	2 419	2 470	2 241	247	0,11
Indeksi		100	105	108	112	117	119	122	125	127			
METSÄTALOUSTEKNIKKO													
Lukumäärä	49	1 785	1 853	1 867	1 906	1 968	2 001	2 023	2 056	2 214	1 988	200	0,10
Indeksi		100	104	105	107	110	112	113	115	124			
MIELISAIRAANHOITAJA													
Lukumäärä	292	1 891	1 981	2 107	2 192	2 279	2 342	2 418	2 496	2 601	2 261	288	0,13
Indeksi		100	105	111	116	121	124	128	132	138			
MIKROTUKIHENKILÖ													
Lukumäärä	135	1 432	1 579	1 645	1 689	1 805	1 849	1 985	2 095	2 274	1 831	333	0,18
Indeksi		100	110	115	118	126	129	139	146	159			

TAULUKKO 10. VALTION KOTIMAASSA TOIMIVAN KUUKASIPALKAISEN HENKILÖSTÖN LUKUMÄÄRÄT SEKÄ KOKONAISANSION DESIILIT, KESKIJAJONTA JA VAIHTELUKERROIN AMMATTINIMIKETTÄIN MARRASKUUSSA 2001

AMMATTIRYHMÄ	Sukupuoli	Lkm.	1.Des.	2.Des.	3.Des.	4.Des.	5.Des.	6.Des.	7.Des.	8.Des.	9.Des.	Keskim. kokonais- ansio	Keski- hajon- ta	Vaih- telu- kerroin
MUSEOVALVOJA														
Lukumäärä		51	1 545	1 612	1 646	1 691	1 711	1 763	1 835	1 881	1 968	1 744	170	0,10
Indeksi			100	104	107	110	111	114	119	122	127			
NEUVOTTELEVA VIRKAMIES														
Lukumäärä		205	3 192	3 360	3 493	3 743	3 849	3 849	3 972	4 241	4 690	3 870	597	0,15
Indeksi			100	105	109	117	121	121	124	133	147			
NOTAARI														
Lukumäärä		337	1 517	1 592	1 625	1 625	1 625	1 702	1 907	2 085	2 153	1 780	280	0,16
Indeksi			100	105	107	107	107	112	126	137	142			
NUOREMPI OPISTOUPSEERI														
Lukumäärä		355	2 019	2 164	2 304	2 423	2 549	2 704	2 922	3 185	3 507	2 744	841	0,31
Indeksi			100	107	114	120	126	134	145	158	174			
NUOREMPI RAJAVARTIJA														
Lukumäärä		404	1 357	1 490	1 560	1 660	1 766	1 883	1 982	2 071	2 190	1 783	321	0,18
Indeksi			100	110	115	122	130	139	146	153	161			
NUOREMPI UPSEERI														
Lukumäärä		1 332	1 950	2 090	2 238	2 425	2 595	2 731	2 974	3 389	4 124	2 814	903	0,32
Indeksi			100	107	115	124	133	140	153	174	212			
NUOR VARTIJA														
Lukumäärä		141	1 325	1 370	1 417	1 455	1 490	1 546	1 605	1 659	1 713	1 519	164	0,11
Indeksi			100	103	107	110	112	117	121	125	129			
OHJAAJA														
Lukumäärä		437	1 503	1 589	1 677	1 733	1 802	1 857	1 948	2 065	2 179	1 829	265	0,15
Indeksi			100	106	112	115	120	123	130	137	145			
OPERAATTORI														
Lukumäärä		51	1 560	1 672	1 693	1 738	1 819	1 849	1 939	2 236	2 534	1 921	369	0,19
Indeksi			100	107	108	111	117	119	124	143	162			
OPETTAJA														
Lukumäärä		138	2 044	2 257	2 433	2 554	2 678	2 761	2 894	2 959	3 100	2 608	590	0,23
Indeksi			100	110	119	125	131	135	142	145	152			
OPETUSHOITAJA														
Lukumäärä		36	1 844	1 939	1 962	2 001	2 001	2 042	2 104	2 104	2 151	2 030	212	0,10
Indeksi			100	105	106	109	109	111	114	114	117			
OPETUSNEUVOS														
Lukumäärä		78	3 192	3 192	3 192	3 424	3 493	3 493	3 493	3 665	3 849	3 467	321	0,09
Indeksi			100	100	100	107	109	109	109	115	121			
OPINTONEUVOJA														
Lukumäärä		34	1 483	1 566	1 611	1 649	1 677	1 793	1 827	1 840	2 001	1 716	191	0,11
Indeksi			100	106	109	111	113	121	123	124	135			
OPINTOSIHTTEERI														
Lukumäärä		67	1 802	1 891	2 007	2 047	2 237	2 377	2 544	2 558	2 647	2 216	361	0,16
Indeksi			100	105	111	114	124	132	141	142	147			
OPISTOUPSEERI PERUS														
Lukumäärä		2 673	1 634	1 779	1 875	1 994	2 128	2 284	2 479	2 714	3 159	2 292	655	0,29
Indeksi			100	109	115	122	130	140	152	166	193			
OPISTOUPSEERI YLEMPI														
Lukumäärä		1 055	2 002	2 153	2 289	2 421	2 619	2 782	2 996	3 311	3 816	2 781	763	0,27
Indeksi			100	108	114	121	131	139	150	165	191			
OSASTONHOITAJA														
Lukumäärä		134	1 898	2 001	2 046	2 093	2 144	2 217	2 337	2 365	2 526	2 177	275	0,13
Indeksi			100	105	108	110	113	117	123	125	133			
OSASTONJOHTAJA														
Lukumäärä		36	2 327	2 526	2 621	2 866	3 735	3 849	4 042	4 241	4 571	3 419	877	0,26
Indeksi			100	109	113	123	160	165	174	182	196			
OSASTOPÄÄLLIKKÖ														
Lukumäärä		124	3 493	3 849	4 164	4 273	4 535	4 663	4 677	5 073	6 252	4 588	924	0,20
Indeksi			100	110	119	122	130	134	134	145	179			
OSASTOSIHTTEERI														
Lukumäärä		2 458	1 658	1 717	1 764	1 814	1 842	1 894	1 915	2 001	2 062	1 863	205	0,11
Indeksi			100	104	106	109	111	114	115	121	124			

TAULUKKO 10. VALTION KOTIMAASSA TOIMIVAN KUUKASIPALKKAISEN HENKILÖSTÖN LUKUMÄÄRÄT SEKÄ KOKONAISANSION DESIILIT, KESKIHAJONTA JA VAIHTELUKERROIN AMMATTINIMIKETTÄIN MARRASKUUSSA 2001

AMMATTIRYHMÄ											Keskim.	Keski-	Vaih-
Sukupuoli	Lkm.	1.Des.	2.Des.	3.Des.	4.Des.	5.Des.	6.Des.	7.Des.	8.Des.	9.Des.	kokonais-	hajon-	telu-
											ansio	ta	kerroin
PALKKASIHTEERI													
Lukumäärä	46	1 629	1 717	1 717	1 764	1 778	1 829	2 072	2 158	2 212	1 898	243	0,13
Indeksi		100	105	105	108	109	112	127	133	136			
PALVELUSIHTEERI													
Lukumäärä	78	1 467	1 573	1 610	1 653	1 687	1 705	1 755	1 848	1 958	1 711	208	0,12
Indeksi		100	107	110	113	115	116	120	126	134			
PERÄMIES 2 L													
Lukumäärä	37	2 382	2 434	2 587	2 656	2 994	3 131	3 370	3 958	5 031	3 260	1 072	0,33
Indeksi		100	102	109	111	126	131	141	166	211			
PESULATYÖNTEKIJÄ													
Lukumäärä	61	1 404	1 460	1 494	1 504	1 520	1 533	1 565	1 617	1 676	1 534	118	0,08
Indeksi		100	104	106	107	108	109	111	115	119			
PIIRTÄJÄ													
Lukumäärä	81	1 545	1 611	1 632	1 659	1 679	1 717	1 760	1 782	1 832	1 691	149	0,09
Indeksi		100	104	106	107	109	111	114	115	119			
POLISIPÄÄLLIKKÖ													
Lukumäärä	84	3 938	4 125	4 226	4 463	4 544	4 663	4 892	5 082	5 405	4 624	638	0,14
Indeksi		100	105	107	113	115	118	124	129	137			
PREPARAATTORI													
Lukumäärä	99	1 301	1 391	1 496	1 557	1 604	1 612	1 645	1 678	1 859	1 587	214	0,13
Indeksi		100	107	115	120	123	124	126	129	143			
PROFESSORI													
Lukumäärä	2 184	3 493	3 818	4 014	4 241	4 241	4 544	4 663	4 947	5 402	4 418	769	0,17
Indeksi		100	109	115	121	121	130	134	142	155			
PROJEKTIPÄÄLLIKKÖ													
Lukumäärä	481	2 165	2 377	2 524	2 660	2 770	2 950	3 092	3 291	3 667	2 867	628	0,22
Indeksi		100	110	117	123	128	136	143	152	169			
PROJEKTISIHTTEERI													
Lukumäärä	297	1 483	1 566	1 636	1 680	1 728	1 816	1 856	1 912	2 071	1 770	280	0,16
Indeksi		100	106	110	113	117	123	125	129	140			
PROJEKTITUTKIJJA													
Lukumäärä	55	1 719	1 820	1 910	2 032	2 091	2 184	2 241	2 382	2 556	2 112	336	0,16
Indeksi		100	106	111	118	122	127	130	139	149			
PROJEKTISUUNNITTELIJA													
Lukumäärä	106	1 722	1 885	2 004	2 062	2 155	2 238	2 321	2 384	2 625	2 167	352	0,16
Indeksi		100	109	116	120	125	130	135	138	152			
PROJEKTIKOORDINAATTORI													
Lukumäärä	85	1 849	1 944	2 017	2 174	2 263	2 404	2 508	2 614	2 830	2 333	486	0,21
Indeksi		100	105	109	118	122	130	136	141	153			
PSYKOLOGI													
Lukumäärä	55	2 047	2 201	2 263	2 317	2 415	2 544	2 593	2 685	2 761	2 418	287	0,12
Indeksi		100	108	111	113	118	124	127	131	135			
PUHELUNVÄLITTÄJÄ													
Lukumäärä	47	1 363	1 523	1 568	1 589	1 609	1 636	1 645	1 663	1 677	1 576	125	0,08
Indeksi		100	112	115	117	118	120	121	122	123			
PUUSEPPÄ													
Lukumäärä	33	1 519	1 646	1 696	1 734	1 778	1 840	1 872	1 952	2 020	1 786	182	0,10
Indeksi		100	108	112	114	117	121	123	129	133			
PUUTARHURI													
Lukumäärä	36	1 443	1 503	1 568	1 595	1 630	1 647	1 693	1 719	1 881	1 646	210	0,13
Indeksi		100	104	109	111	113	114	117	119	130			
PÄÄKIRJANPITÄJÄ													
Lukumäärä	65	1 717	1 764	1 793	1 863	1 906	1 979	2 016	2 103	2 177	1 927	178	0,09
Indeksi		100	103	104	109	111	115	117	122	127			
PÄÄLLIKKÖ 1 L													
Lukumäärä	35	2 627	2 963	3 329	3 610	3 665	3 970	4 292	4 523	5 467	3 889	1 015	0,26
Indeksi		100	113	127	137	140	151	163	172	208			
PÄÄSIHTTEERI													
Lukumäärä	34	2 639	2 961	3 144	3 192	3 309	3 490	3 738	3 873	4 241	3 376	545	0,16
Indeksi		100	112	119	121	125	132	142	147	161			

TAULUKKO 10. VALTION KOTIMAASSA TOIMIVAN KUUKASIPALKKAISEN HENKILÖSTÖN LUKUMÄÄRÄT SEKÄ KOKONAISANSION DESIILIT, KESKIJAJONTA JA VAIHTELUKERROIN AMMATINIMIKETTÄIN MARRASKUUSSA 2001

AMMATTIRYHMÄ											Keskim. kokonais- ansio	Keski- hajon- ta	Vaih- telu- kerroin
Sukupuoli	Lkm.	1.Des.	2.Des.	3.Des.	4.Des.	5.Des.	6.Des.	7.Des.	8.Des.	9.Des.			
PÄÄSUUNNITTELIJA													
Lukumäärä	93	2 449	2 540	2 608	2 674	2 764	2 800	2 923	3 047	3 369	2 821	406	0,14
Indeksi		100	104	106	109	113	114	119	124	138			
PÄÄTOIMINEN TUNTIOPETTAJA													
Lukumäärä	61	1 733	1 909	2 070	2 372	2 464	2 639	2 803	3 112	3 517	2 547	646	0,25
Indeksi		100	110	119	137	142	152	162	180	203			
RAKENNUSMESTARI													
Lukumäärä	342	1 822	1 950	2 021	2 123	2 214	2 318	2 432	2 525	2 672	2 238	333	0,15
Indeksi		100	107	111	117	122	127	134	139	147			
RAVITSEMISPÄÄLLIKÖ													
Lukumäärä	34	1 885	1 946	1 982	2 046	2 110	2 171	2 198	2 277	2 321	2 110	181	0,09
Indeksi		100	103	105	109	112	115	117	121	123			
RAVITSEMISTYÖNJOHTAJA													
Lukumäärä	81	1 458	1 574	1 690	1 753	1 779	1 835	1 892	1 985	2 151	1 807	258	0,14
Indeksi		100	108	116	120	122	126	130	136	148			
RAVITSEMISTYÖNTEKIJÄ													
Lukumäärä	461	1 299	1 374	1 456	1 522	1 557	1 595	1 670	1 715	1 807	1 565	210	0,13
Indeksi		100	106	112	117	120	123	129	132	139			
REHTORI													
Lukumäärä	42	3 612	4 031	4 084	4 457	4 673	5 162	5 690	6 250	6 780	5 026	1 236	0,25
Indeksi		100	112	113	123	129	143	158	173	188			
RIKOSKOMISARIO													
Lukumäärä	154	2 772	2 774	2 910	2 985	3 055	3 171	3 342	3 616	3 828	3 192	441	0,14
Indeksi		100	100	105	108	110	114	121	130	138			
RIKOSTARKASTAJA													
Lukumäärä	42	2 800	3 011	3 176	3 214	3 319	3 503	3 503	3 504	3 599	3 284	319	0,10
Indeksi		100	108	113	115	119	125	125	125	129			
RIKOSYLIKOMISARIO													
Lukumäärä	55	2 913	3 157	3 202	3 221	3 258	3 450	3 529	3 897	4 180	3 509	657	0,19
Indeksi		100	108	110	111	112	118	121	134	144			
RIKOSYLIKONSTAAPELI													
Lukumäärä	844	2 227	2 311	2 374	2 414	2 494	2 588	2 693	2 841	3 212	2 632	496	0,19
Indeksi		100	104	107	108	112	116	121	128	144			
RUOKALANTYÖNTEKIJÄ													
Lukumäärä	53	1 315	1 354	1 408	1 486	1 500	1 529	1 558	1 635	1 685	1 504	158	0,11
Indeksi		100	103	107	113	114	116	118	124	128			
RYHMÄPÄÄLLIKÖ													
Lukumäärä	154	3 375	3 691	3 891	4 018	4 207	4 423	4 544	4 755	4 973	4 195	598	0,14
Indeksi		100	109	115	119	125	131	135	141	147			
SAIRAALA-APULAINEN													
Lukumäärä	117	1 324	1 452	1 512	1 536	1 543	1 590	1 644	1 703	1 756	1 561	164	0,10
Indeksi		100	110	114	116	117	120	124	129	133			
SAIRAANHOITAJA													
Lukumäärä	331	1 569	1 671	1 778	1 831	1 896	1 987	2 089	2 253	2 418	1 974	364	0,18
Indeksi		100	106	113	117	121	127	133	144	154			
SIHTEERI													
Lukumäärä	676	1 627	1 683	1 719	1 764	1 802	1 829	1 896	1 952	2 116	1 849	264	0,14
Indeksi		100	103	106	108	111	112	117	120	130			
SIIVOOJA													
Lukumäärä	476	1 217	1 279	1 343	1 396	1 439	1 452	1 482	1 538	1 600	1 432	182	0,13
Indeksi		100	105	110	115	118	119	122	126	131			
SIVISTYSTOIMENTARKASTAJA													
Lukumäärä	51	2 608	2 685	2 848	2 938	2 959	3 040	3 148	3 192	3 324	2 972	274	0,09
Indeksi		100	103	109	113	113	117	121	122	127			
SOITTAJA													
Lukumäärä	41	1 364	1 401	1 438	1 498	1 590	1 602	1 629	1 686	1 729	1 566	183	0,12
Indeksi		100	103	105	110	117	117	119	124	127			
SOSIAALITYÖNTEKIJÄ													
Lukumäärä	100	1 690	1 819	1 894	1 929	1 973	2 001	2 062	2 104	2 146	1 960	170	0,09
Indeksi		100	108	112	114	117	118	122	124	127			

TAULUKKO 10. VALTION KOTIMAASSA TOIMIVAN KUUKASIPALKKAISEN HENKILÖSTÖN LUKUMÄÄRÄT SEKÄ KOKONAISANSION DESIILIT, KESKIHAJONTA JA VAIHTELUKERROIN AMMATTINIMIKETTÄIN MARRASKUUSSA 2001

AMMATTIRYHMÄ	Sukupuoli	Lkm.	1.Des.	2.Des.	3.Des.	4.Des.	5.Des.	6.Des.	7.Des.	8.Des.	9.Des.	Keskim. kokonais-ansio	Keski-hajonta	Vaihtelu kerroin
SOPIMUSSOTILAS														
Lukumäärä		282	1 226	1 231	1 259	1 304	1 382	1 422	1 545	1 663	1 835	1 463	278	0,19
Indeksi			100	100	103	106	113	116	126	136	150			
SOTILASAMMATTIHENKILÖ														
Lukumäärä		205	1 265	1 408	1 480	1 554	1 645	1 700	1 812	1 886	2 137	1 695	414	0,24
Indeksi			100	111	117	123	130	134	143	149	169			
SOTILASAMMATTIHENKILÖ, ERIKOISAMMATTIMIES														
Lukumäärä		1 007	1 616	1 756	1 881	2 015	2 157	2 243	2 353	2 475	2 685	2 158	485	0,22
Indeksi			100	109	116	125	134	139	146	153	166			
SOTILASTEKNIKKO														
Lukumäärä		61	2 038	2 230	2 412	2 630	2 814	3 069	3 317	3 781	4 037	2 924	747	0,26
Indeksi			100	109	118	129	138	151	163	186	198			
SOVELLUSSUUNNITTELIJA														
Lukumäärä		78	1 934	2 099	2 186	2 273	2 334	2 371	2 399	2 489	2 618	2 298	235	0,10
Indeksi			100	109	113	118	121	123	124	129	135			
SULKUMESTARI														
Lukumäärä		50	1 718	1 786	1 859	2 046	2 256	2 425	2 542	2 812	2 956	2 283	469	0,21
Indeksi			100	104	108	119	131	141	148	164	172			
SUUNNITTELIJA														
Lukumäärä		1 674	1 813	1 911	2 027	2 104	2 212	2 289	2 384	2 554	2 715	2 245	393	0,18
Indeksi			100	105	112	116	122	126	132	141	150			
SUUNNITTELIJA (ATK)														
Lukumäärä		84	1 754	1 823	1 909	1 997	2 091	2 186	2 247	2 427	2 580	2 168	435	0,20
Indeksi			100	104	109	114	119	125	128	138	147			
SUUNNITTELU PÄÄLLIKKÖ														
Lukumäärä		39	3 192	3 194	3 392	3 481	3 493	3 592	3 927	4 251	4 775	3 721	624	0,17
Indeksi			100	100	106	109	109	113	123	133	150			
SUUNNITTELU SIHTEERI														
Lukumäärä		33	1 512	1 612	1 672	1 774	1 823	1 922	1 993	2 058	2 311	1 884	343	0,18
Indeksi			100	107	111	117	121	127	132	136	153			
SÄHKÖASENTAJA														
Lukumäärä		93	1 766	1 833	1 907	1 917	1 944	2 005	2 096	2 163	2 279	2 005	269	0,13
Indeksi			100	104	108	109	110	114	119	123	129			
TALONMIES														
Lukumäärä		39	1 448	1 538	1 600	1 612	1 712	1 984	2 239	2 403	3 032	1 990	595	0,30
Indeksi			100	106	110	111	118	137	155	166	209			
TALOUSPÄÄLLIKKÖ														
Lukumäärä		154	1 868	1 968	2 046	2 212	2 365	2 618	2 942	3 191	3 646	2 590	703	0,27
Indeksi			100	105	110	118	127	140	158	171	195			
TALOUSSIHTEERI														
Lukumäärä		180	1 555	1 665	1 677	1 717	1 759	1 846	1 946	2 096	2 496	1 887	367	0,19
Indeksi			100	107	108	110	113	119	125	135	160			
TALOUSSUUNNITTELIJA														
Lukumäärä		60	1 998	2 115	2 267	2 440	2 616	2 631	2 746	2 951	3 192	2 552	467	0,18
Indeksi			100	106	113	122	131	132	137	148	160			
TARKASTAJA														
Lukumäärä		1 123	1 662	1 829	1 946	2 015	2 104	2 190	2 264	2 382	2 627	2 137	383	0,18
Indeksi			100	110	117	121	127	132	136	143	158			
TARKASTUSAPULAINEN														
Lukumäärä		50	1 660	1 926	1 969	1 975	1 985	1 985	1 995	2 108	2 129	1 952	204	0,10
Indeksi			100	116	119	119	120	120	120	127	128			
TARKASTUS ELÄINLÄÄKÄRI														
Lukumäärä		39	2 913	3 028	3 057	3 293	3 396	3 458	3 458	3 475	3 771	3 340	350	0,10
Indeksi			100	104	105	113	117	119	119	119	129			
TEKNIKKO														
Lukumäärä		381	1 853	1 969	2 051	2 157	2 238	2 347	2 471	2 601	2 836	2 305	413	0,18
Indeksi			100	106	111	116	121	127	133	140	153			
TEKNINEN AVUSTAJA														
Lukumäärä		111	1 469	1 572	1 634	1 722	1 757	1 825	1 932	2 135	2 284	1 834	341	0,19
Indeksi			100	107	111	117	120	124	132	145	156			

TAULUKKO 10. VALTION KOTIMAASSA TOIMIVAN KUUKASIPALKKAISEN HENKILÖSTÖN LUKUMÄÄRÄT SEKÄ KOKONAISANSION DESIILIT, KESKIHAJONTA JA VAIHTELUKERROIN AMMATTINIMIKETTÄIN MARRASKUUSSA 2001

AMMATTIRYHMÄ											Keskim. kokonais- ansio	Keski- hajon- ta	Vaih- telu- kerroin
Sukupuoli	Lkm.	1.Des.	2.Des.	3.Des.	4.Des.	5.Des.	6.Des.	7.Des.	8.Des.	9.Des.			
TEKNOLOGIA-ASIAANTUNTIJA													
Lukumäärä	93	2 944	3 110	3 196	3 299	3 386	3 455	3 555	3 677	3 847	3 387	324	0,10
Indeksi		100	106	109	112	115	117	121	125	131			
TIEDOTTAJA													
Lukumäärä	160	1 796	1 944	2 134	2 253	2 363	2 466	2 617	2 710	2 850	2 348	416	0,18
Indeksi		100	108	119	125	132	137	146	151	159			
TIENSINÖÖRI													
Lukumäärä	158	2 640	3 096	3 215	3 419	3 560	3 716	3 856	4 022	4 331	3 548	604	0,17
Indeksi		100	117	122	129	135	141	146	152	164			
TIETOHALLINTOPÄÄLLIKKÖ													
Lukumäärä	50	2 929	3 194	3 309	3 493	3 512	3 619	3 742	3 849	4 241	3 551	523	0,15
Indeksi		100	109	113	119	120	124	128	131	145			
TIETOLIIKENNEOHJAAJA													
Lukumäärä	41	1 836	2 010	2 046	2 110	2 250	2 351	2 595	2 811	3 255	2 404	538	0,22
Indeksi		100	109	111	115	123	128	141	153	177			
TIETOPALVELUSIHTTEERI													
Lukumäärä	112	1 566	1 645	1 674	1 731	1 764	1 824	1 888	1 979	2 186	1 834	265	0,14
Indeksi		100	105	107	111	113	116	121	126	140			
TILASTONLAATIJA													
Lukumäärä	160	1 614	1 718	1 766	1 801	1 847	1 900	1 930	1 982	2 019	1 859	274	0,15
Indeksi		100	106	109	112	114	118	120	123	125			
TOIMIALASIHTTEERI													
Lukumäärä	77	1 568	1 665	1 717	1 735	1 778	1 813	1 838	1 890	1 971	1 767	158	0,09
Indeksi		100	106	110	111	113	116	117	121	126			
TOIMISTONHOITAJA													
Lukumäärä	49	1 717	1 764	1 778	1 794	1 862	1 974	2 046	2 117	2 326	1 950	253	0,13
Indeksi		100	103	104	104	108	115	119	123	135			
TOIMISTONJOHTAJA													
Lukumäärä	164	2 562	2 614	2 686	2 721	2 789	2 859	2 994	3 120	3 280	2 865	314	0,11
Indeksi		100	102	105	106	109	112	117	122	128			
TOIMISTOPÄÄLLIKKÖ													
Lukumäärä	317	2 309	2 549	2 696	2 877	3 104	3 192	3 405	3 563	4 173	3 139	701	0,22
Indeksi		100	110	117	125	134	138	147	154	181			
TOIMISTOSIHTTEERI													
Lukumäärä	9 456	1 447	1 537	1 598	1 630	1 670	1 677	1 717	1 759	1 814	1 651	160	0,10
Indeksi		100	106	110	113	115	116	119	122	125			
TOIMISTOTARKASTAJA													
Lukumäärä	124	1 769	1 853	1 906	1 906	1 962	2 001	2 104	2 153	2 233	1 995	210	0,11
Indeksi		100	105	108	108	111	113	119	122	126			
TOIMISTOVIKAILIJA													
Lukumäärä	530	1 283	1 347	1 402	1 456	1 523	1 568	1 608	1 645	1 703	1 507	170	0,11
Indeksi		100	105	109	114	119	122	125	128	133			
TOIMITTAJA													
Lukumäärä	40	1 888	1 944	2 035	2 092	2 139	2 232	2 318	2 522	2 719	2 219	298	0,13
Indeksi		100	103	108	111	113	118	123	134	144			
TULLIMESTARI													
Lukumäärä	40	1 985	2 091	2 260	2 281	2 363	2 452	2 567	2 796	3 063	2 442	400	0,16
Indeksi		100	105	114	115	119	123	129	141	154			
TULLIPÄÄLLYSMIES													
Lukumäärä	76	1 877	2 147	2 232	2 328	2 442	2 535	2 659	2 759	3 001	2 460	429	0,17
Indeksi		100	114	119	124	130	135	142	147	160			
TULLISIHTTEERI													
Lukumäärä	60	2 464	2 606	2 712	2 764	2 805	2 887	2 940	3 061	3 262	2 850	294	0,10
Indeksi		100	106	110	112	114	117	119	124	132			
TULLITARKASTAJA													
Lukumäärä	140	1 974	2 074	2 126	2 231	2 300	2 370	2 384	2 547	2 627	2 306	266	0,12
Indeksi		100	105	108	113	116	120	121	129	133			
TULLIVALVOJA													
Lukumäärä	656	1 262	1 565	1 656	1 747	1 829	1 930	2 035	2 151	2 335	1 849	409	0,22
Indeksi		100	124	131	138	145	153	161	170	185			

TAULUKKO 10. VALTION KOTIMAASSA TOIMIVAN KUUKASIPALKKAISEN HENKILÖSTÖN LUKUMÄÄRÄT SEKÄ KOKONAISANSION DESIILIT, KESKIHAJONTA JA VAIHTELUKERROIN AMMATTINIMIKETTÄIN MARRASKUUSSA 2001

AMMATTIRYHMÄ	Sukupuoli	Lkm.	1.Des.	2.Des.	3.Des.	4.Des.	5.Des.	6.Des.	7.Des.	8.Des.	9.Des.	Keskim. kokonais-ansio	Keski-hajon-ta	Vaih-telu kerroin
TULLIVALVONTATARKASTAJA														
Lukumäärä		78	2 158	2 221	2 291	2 330	2 428	2 506	2 588	2 768	3 282	2 599	594	0,23
Indeksi			100	103	106	108	113	116	120	128	152			
TULLIVARTIJA														
Lukumäärä		180	1 745	1 859	1 968	2 060	2 157	2 227	2 308	2 483	2 666	2 175	339	0,16
Indeksi			100	107	113	118	124	128	132	142	153			
TULLIVEROTARKASTAJA														
Lukumäärä		64	2 207	2 316	2 443	2 551	2 595	2 707	2 786	2 818	2 919	2 595	298	0,11
Indeksi			100	105	111	116	118	123	126	128	132			
TULLIYLITARKASTAJA														
Lukumäärä		78	2 479	2 628	2 720	2 843	2 997	3 034	3 107	3 172	3 356	2 956	439	0,15
Indeksi			100	106	110	115	121	122	125	128	135			
TUNTIOPETTAJA (PÄÄTOIMINEN)														
Lukumäärä		249	1 728	1 812	1 909	2 015	2 168	2 269	2 482	2 699	3 038	2 261	518	0,23
Indeksi			100	105	110	117	125	131	144	156	176			
TUNTIOPETTAJA PÄÄTOIMINEN/VIRKAAN NIMITETTY														
Lukumäärä		138	1 909	2 094	2 212	2 212	2 293	2 365	2 506	2 762	3 117	2 432	508	0,21
Indeksi			100	110	116	116	120	124	131	145	163			
TUTKIJA														
Lukumäärä		6 097	1 682	1 814	1 909	2 033	2 155	2 270	2 429	2 621	2 894	2 230	497	0,22
Indeksi			100	108	114	121	128	135	144	156	172			
TUTKIJAINSINÖÖRI														
Lukumäärä		36	2 391	2 559	2 655	2 827	2 909	2 961	3 049	3 119	3 187	2 844	315	0,11
Indeksi			100	107	111	118	122	124	128	130	133			
TUTKIJAKOULUTETTAVA														
Lukumäärä		862	1 563	1 566	1 566	1 566	1 584	1 584	1 685	1 769	1 919	1 682	216	0,13
Indeksi			100	100	100	100	101	101	108	113	123			
TUTKIJA-OPISKELIJA														
Lukumäärä		66	1 581	1 581	1 581	1 581	1 581	1 581	1 581	1 581	1 764	1 630	184	0,11
Indeksi			100	100	100	100	100	100	100	100	112			
TUTKIJATOHTORI														
Lukumäärä		226	2 155	2 263	2 263	2 377	2 377	2 417	2 484	2 564	2 719	2 421	255	0,11
Indeksi			100	105	105	110	110	112	115	119	126			
TUTKIMUSAMANUENSSI														
Lukumäärä		46	1 430	1 432	1 452	1 503	1 566	1 645	1 728	1 855	1 962	1 620	206	0,13
Indeksi			100	100	102	105	110	115	121	130	137			
TUTKIMUSAPULAINEN														
Lukumäärä		1 141	1 317	1 422	1 470	1 514	1 566	1 603	1 682	1 729	1 934	1 591	266	0,17
Indeksi			100	108	112	115	119	122	128	131	147			
TUTKIMUSASSISTENTTI														
Lukumäärä		352	1 551	1 568	1 621	1 667	1 724	1 771	1 829	1 909	2 096	1 766	234	0,13
Indeksi			100	101	104	107	111	114	118	123	135			
TUTKIMUSAVUSTAJA														
Lukumäärä		643	1 345	1 456	1 503	1 582	1 677	1 733	1 828	1 914	2 023	1 681	307	0,18
Indeksi			100	108	112	118	125	129	136	142	150			
TUTKIMUSHOITAJA														
Lukumäärä		86	1 581	1 645	1 645	1 700	1 726	1 782	1 810	1 867	1 997	1 761	155	0,09
Indeksi			100	104	104	108	109	113	115	118	126			
TUTKIMUSINSINÖÖRI														
Lukumäärä		174	2 017	2 221	2 397	2 611	2 728	2 916	3 045	3 202	3 418	2 754	566	0,21
Indeksi			100	110	119	129	135	145	151	159	169			
TUTKIMUSJOHTAJA														
Lukumäärä		78	3 197	3 493	3 820	4 118	4 241	4 663	4 816	5 123	6 827	4 524	1 202	0,27
Indeksi			100	109	119	129	133	146	151	160	214			
TUTKIMUSMESTARI														
Lukumäärä		357	1 500	1 599	1 643	1 677	1 717	1 752	1 792	1 846	2 016	1 741	208	0,12
Indeksi			100	107	110	112	114	117	119	123	134			
TUTKIMUSPROFESSORI														
Lukumäärä		112	3 970	4 241	4 341	4 762	4 942	5 118	5 336	5 472	5 669	4 872	663	0,14
Indeksi			100	107	109	120	124	129	134	138	143			

TAULUKKO 10. VALTION KOTIMAASSA TOIMIVAN KUUKASIPALKAISEN HENKILÖSTÖN LUKUMÄÄRÄT SEKÄ KOKONAISANSION DESIILIT, KESKIHAJONTA JA VAIHTELUKERROIN AMMATTINIMIKETTÄIN MARRASKUUSSA 2001

AMMATTIRYHMÄ	Sukupuoli	Lkm.	1.Des.	2.Des.	3.Des.	4.Des.	5.Des.	6.Des.	7.Des.	8.Des.	9.Des.	Keskim. kokonaisansio	Keskijajonta	Vaihtelu kerroin
TUTKIMUSPÄÄLLIKKÖ														
Lukumäärä		103	2 950	3 199	3 400	3 505	3 759	3 968	4 406	4 920	5 228	3 952	907	0,23
Indeksi			100	108	115	119	127	134	149	167	177			
TUTKIMUSSIIHTERI														
Lukumäärä		188	1 417	1 567	1 665	1 719	1 795	1 887	1 938	2 022	2 212	1 818	329	0,18
Indeksi			100	111	118	121	127	133	137	143	156			
TUTKIMUSTEKNIKKO														
Lukumäärä		156	1 556	1 645	1 720	1 804	1 829	1 895	1 906	1 987	2 099	1 829	222	0,12
Indeksi			100	106	111	116	118	122	122	128	135			
TUTKIMUSTYÖNTEKIJÄ														
Lukumäärä		81	1 369	1 573	1 617	1 622	1 640	1 665	1 675	1 727	1 801	1 626	161	0,10
Indeksi			100	115	118	119	120	122	122	126	132			
TUTKIMUSVIRKAILIJA														
Lukumäärä		37	1 167	1 203	1 351	1 369	1 458	1 494	1 548	1 576	1 645	1 435	209	0,15
Indeksi			100	103	116	117	125	128	133	135	141			
TUTKINTASIIHTERI														
Lukumäärä		194	1 484	1 583	1 630	1 670	1 675	1 686	1 717	1 760	1 891	1 709	276	0,16
Indeksi			100	107	110	112	113	114	116	119	127			
TYÖMESTARI														
Lukumäärä		146	1 486	1 625	1 718	1 778	1 813	1 829	1 853	1 886	1 960	1 782	217	0,12
Indeksi			100	109	116	120	122	123	125	127	132			
TYÖNJOHTAJA														
Lukumäärä		224	1 695	1 751	1 787	1 844	1 904	1 978	2 025	2 062	2 204	1 938	265	0,14
Indeksi			100	103	105	109	112	117	119	122	130			
TYÖNSUUNNITTELIJA														
Lukumäärä		169	1 315	1 338	1 388	1 388	1 427	1 473	1 522	1 578	1 775	1 473	157	0,11
Indeksi			100	102	106	106	109	112	116	120	135			
TYÖSIIRTOLAN APULAISPÄÄLLIKKÖ														
Lukumäärä		40	1 969	2 146	2 316	2 430	2 482	2 540	2 621	2 687	2 768	2 424	306	0,13
Indeksi			100	109	118	123	126	129	133	136	141			
TYÖSUOJELUINSINÖÖRI														
Lukumäärä		38	2 351	2 471	2 585	2 621	2 701	2 747	2 845	2 882	3 010	2 692	239	0,09
Indeksi			100	105	110	112	115	117	121	123	128			
TYÖTEKNIKKO														
Lukumäärä		69	1 993	2 094	2 199	2 255	2 330	2 429	2 480	2 638	2 866	2 370	333	0,14
Indeksi			100	105	110	113	117	122	124	132	144			
TYÖVOIMANEUVOJA														
Lukumäärä		1 311	1 414	1 455	1 496	1 548	1 580	1 619	1 647	1 682	1 726	1 573	125	0,08
Indeksi			100	103	106	109	112	114	116	119	122			
TYÖVOIMAOHJAAJA														
Lukumäärä		141	1 868	2 003	2 056	2 114	2 114	2 172	2 238	2 311	2 496	2 156	222	0,10
Indeksi			100	107	110	113	113	116	120	124	134			
ULKOASIAINNEUVOS														
Lukumäärä		57	3 849	3 849	4 241	4 241	4 241	4 663	4 663	4 683	5 805	4 615	799	0,17
Indeksi			100	100	110	110	110	121	121	122	151			
VAHTIMESTARI														
Lukumäärä		477	1 379	1 447	1 506	1 568	1 611	1 645	1 677	1 741	1 987	1 637	256	0,16
Indeksi			100	105	109	114	117	119	122	126	144			
VANHEMPI ASENTAJA														
Lukumäärä		154	1 683	1 750	1 778	1 804	1 828	1 881	1 935	2 039	2 281	1 913	271	0,14
Indeksi			100	104	106	107	109	112	115	121	135			
VANHEMPI HALLITUSSIIHTERI														
Lukumäärä		63	3 104	3 192	3 208	3 366	3 493	3 493	3 493	3 626	3 849	3 442	307	0,09
Indeksi			100	103	103	108	113	113	113	117	124			
VANHEMPI HUOLTOMIES														
Lukumäärä		39	1 581	1 581	1 592	1 629	1 645	1 699	1 758	2 066	2 333	1 788	297	0,17
Indeksi			100	100	101	103	104	108	111	131	148			
VANHEMPI KONSTAPELI														
Lukumäärä		3 845	1 814	1 940	2 044	2 127	2 214	2 295	2 382	2 487	2 649	2 231	347	0,16
Indeksi			100	107	113	117	122	126	131	137	146			

TAULUKKO 10. VALTION KOTIMAASSA TOIMIVAN KUUKASIPALKKAISEN HENKILÖSTÖN LUKUMÄÄRÄT SEKÄ KOKONAISANSION DESIILIT, KESKIJAJONTA JA VAIHTELUKERROIN AMMATINIMIKETTÄIN MARRASKUUSSA 2001

AMMATTIRYHMÄ											Keskim.	Keski-	Vaih-
Sukupuoli	Lkm.	1.Des.	2.Des.	3.Des.	4.Des.	5.Des.	6.Des.	7.Des.	8.Des.	9.Des.	kokonais-	hajon-	telu-
											ansio	ta	kerroin
VANHEMPI MERIVARTIJA													
Lukumäärä	133	2 065	2 319	2 495	2 557	2 748	2 855	2 998	3 088	3 351	2 725	486	0,18
Indeksi		100	112	121	124	133	138	145	150	162			
VANHEMPI OPISTOUPSEERI													
Lukumäärä	270	2 229	2 410	2 526	2 643	2 759	2 931	3 101	3 358	3 962	3 035	1 095	0,36
Indeksi		100	108	113	119	124	131	139	151	178			
VANHEMPI RAJAVARTIJA													
Lukumäärä	943	1 814	1 954	2 062	2 136	2 234	2 332	2 430	2 549	2 698	2 270	397	0,18
Indeksi		100	108	114	118	123	129	134	141	149			
VANHEMPI RAKENNUSMESTARI													
Lukumäärä	36	1 906	1 980	2 001	2 001	2 049	2 104	2 104	2 212	2 212	2 061	120	0,06
Indeksi		100	104	105	105	108	110	110	116	116			
VANHEMPI RIKOSKONSTAAPELI													
Lukumäärä	610	1 891	2 014	2 105	2 164	2 225	2 296	2 365	2 488	2 754	2 279	360	0,16
Indeksi		100	106	111	114	118	121	125	132	146			
VANHEMPI SUUNNITTELIJA													
Lukumäärä	106	2 153	2 353	2 420	2 526	2 588	2 684	2 737	2 848	3 086	2 605	427	0,16
Indeksi		100	109	112	117	120	125	127	132	143			
VANHEMPI SUUNNITTELIJA (ATK)													
Lukumäärä	50	1 839	1 972	2 072	2 121	2 214	2 289	2 376	2 499	2 655	2 301	668	0,29
Indeksi		100	107	113	115	120	124	129	136	144			
VANHEMPI KUNNOSSAPITOAMMATTIMIES													
Lukumäärä	82	1 650	1 663	1 667	1 669	1 697	1 746	1 801	1 815	1 841	1 730	94	0,05
Indeksi		100	101	101	101	103	106	109	110	112			
VANHEMPI TUTKIJA													
Lukumäärä	283	2 372	2 510	2 608	2 720	2 831	2 939	3 060	3 192	3 493	2 925	582	0,20
Indeksi		100	106	110	115	119	124	129	135	147			
VANHEMPI TUTKIJAINSIÖÖRI													
Lukumäärä	35	3 092	3 118	3 173	3 205	3 363	3 427	3 503	3 553	3 654	3 361	292	0,09
Indeksi		100	101	103	104	109	111	113	115	118			
VANHEMPI VAHTIMESTARI													
Lukumäärä	44	1 469	1 554	1 581	1 611	1 645	1 677	1 715	1 770	1 986	1 692	263	0,16
Indeksi		100	106	108	110	112	114	117	120	135			
VANHEMPI VARTIJA													
Lukumäärä	1 085	1 627	1 749	1 839	1 936	2 012	2 072	2 136	2 207	2 302	1 991	286	0,14
Indeksi		100	108	113	119	124	127	131	136	142			
VANHEMPI VEROTARKASTAJA													
Lukumäärä	364	2 263	2 549	2 621	2 707	2 803	2 959	3 024	3 192	3 379	2 820	444	0,16
Indeksi		100	113	116	120	124	131	134	141	149			
VARASTOMESTARI													
Lukumäärä	118	1 726	1 778	1 822	1 854	1 890	1 900	1 911	1 982	2 102	1 903	193	0,10
Indeksi		100	103	106	107	110	110	111	115	122			
VARASTOMIES													
Lukumäärä	168	1 263	1 328	1 358	1 395	1 480	1 568	1 599	1 657	1 756	1 505	219	0,15
Indeksi		100	105	107	110	117	124	127	131	139			
VARASTONHOITAJA													
Lukumäärä	563	1 442	1 564	1 630	1 668	1 701	1 736	1 778	1 823	1 912	1 708	213	0,12
Indeksi		100	108	113	116	118	120	123	126	133			
VARASTOTYÖNTEKIJÄ													
Lukumäärä	256	1 294	1 363	1 447	1 487	1 523	1 566	1 603	1 642	1 697	1 528	203	0,13
Indeksi		100	105	112	115	118	121	124	127	131			
VARTIJA													
Lukumäärä	377	1 667	1 775	1 855	1 919	1 978	2 068	2 151	2 229	2 355	2 004	281	0,14
Indeksi		100	106	111	115	119	124	129	134	141			
VARTIOMIES													
Lukumäärä	36	1 569	1 610	1 752	1 835	1 961	2 197	2 371	2 431	2 674	2 073	466	0,22
Indeksi		100	103	112	117	125	140	151	155	170			
VARTTUNUT TUTKIJA													
Lukumäärä	145	2 580	2 699	2 791	2 954	4 888	5 117	5 123	5 123	5 123	3 983	1 231	0,31
Indeksi		100	105	108	114	189	198	199	199	199			

TAULUKKO 10. VALTION KOTIMAASSA TOIMIVAN KUUKASIPALKKAISEN HENKILÖSTÖN LUKUMÄÄRÄT SEKÄ KOKONAISANSION DESIILIT, KESKIHAJONTA JA VAIHTELUKERROIN AMMATTINIMIKETTÄIN MARRASKUUN 2001

AMMATTIRYHMÄ											Keskim. kokonais- ansio	Keski- hajon- ta	Vaih- telu- kerroin
Sukupuoli	Lkm.	1.Des.	2.Des.	3.Des.	4.Des.	5.Des.	6.Des.	7.Des.	8.Des.	9.Des.			
VASTAAVA TUTKIMUSAVUSTAJA													
Lukumäärä	64	2 004	2 085	2 151	2 192	2 236	2 279	2 365	2 443	2 604	2 305	359	0,16
Indeksi		100	104	107	109	112	114	118	122	130			
VEROASIAMIES													
Lukumäärä	41	2 706	2 959	3 107	3 192	3 250	3 396	3 493	3 533	3 782	3 296	522	0,16
Indeksi		100	109	115	118	120	126	129	131	140			
VEROJOHTAJA													
Lukumäärä	79	4 081	4 458	4 531	4 628	4 917	5 192	5 413	5 952	6 121	5 061	789	0,16
Indeksi		100	109	111	113	120	127	133	146	150			
VEROSIITEERI													
Lukumäärä	798	1 645	1 778	1 853	1 928	2 001	2 095	2 184	2 344	2 621	2 071	375	0,18
Indeksi		100	108	113	117	122	127	133	142	159			
VEROTARKASTAJA													
Lukumäärä	194	1 799	1 944	2 059	2 153	2 212	2 272	2 365	2 500	2 985	2 279	427	0,19
Indeksi		100	108	114	120	123	126	131	139	166			
VEROVALMISTELIJA													
Lukumäärä	1 390	1 352	1 458	1 557	1 600	1 630	1 645	1 672	1 688	1 717	1 590	143	0,09
Indeksi		100	108	115	118	121	122	124	125	127			
VIESTINTÄPÄÄLLIKKÖ													
Lukumäärä	33	2 621	2 839	2 960	3 140	3 189	3 353	3 526	3 851	3 957	3 276	560	0,17
Indeksi		100	108	113	120	122	128	135	147	151			
VIESTITTÄJÄ													
Lukumäärä	102	1 382	1 552	1 602	1 630	1 657	1 760	1 823	1 971	2 137	1 736	264	0,15
Indeksi		100	112	116	118	120	127	132	143	155			
VIRASTOAVUSTAJA													
Lukumäärä	47	1 449	1 516	1 581	1 657	1 766	1 886	2 165	2 572	3 013	2 000	575	0,29
Indeksi		100	105	109	114	122	130	149	178	208			
VIRASTOMESTARI													
Lukumäärä	443	1 447	1 557	1 605	1 644	1 670	1 680	1 731	1 829	2 130	1 755	389	0,22
Indeksi		100	108	111	114	115	116	120	126	147			
VIRASTOSIITEERI													
Lukumäärä	43	1 681	1 741	1 743	1 769	1 778	1 816	1 829	1 834	1 906	1 779	100	0,06
Indeksi		100	104	104	105	106	108	109	109	113			
VISKAALI													
Lukumäärä	172	2 534	2 534	2 534	2 800	2 932	3 046	3 164	3 366	3 614	2 989	556	0,19
Indeksi		100	100	100	111	116	120	125	133	143			
VÄLINEHUOLTAJA													
Lukumäärä	69	1 308	1 366	1 410	1 436	1 503	1 532	1 567	1 582	1 611	1 477	114	0,08
Indeksi		100	104	108	110	115	117	120	121	123			
VÄYLÄNHOITAJA													
Lukumäärä	40	1 899	1 968	1 986	2 005	2 049	2 091	2 211	2 504	2 632	2 175	303	0,14
Indeksi		100	104	105	106	108	110	116	132	139			
YLEINEN OIKEUSAVUSTAJA													
Lukumäärä	160	2 640	2 820	2 941	3 024	3 104	3 104	3 129	3 192	3 192	3 009	242	0,08
Indeksi		100	107	111	115	118	118	119	121	121			
YKSIKÖNJOHTAJA													
Lukumäärä	31	2 767	2 991	3 895	4 167	4 241	4 241	4 374	4 528	4 871	3 992	819	0,21
Indeksi		100	108	141	151	153	153	158	164	176			
YLIAKTUAARI													
Lukumäärä	171	2 260	2 365	2 420	2 477	2 549	2 652	2 722	2 828	3 007	2 602	324	0,12
Indeksi		100	105	107	110	113	117	120	125	133			
YLIASENTAJA													
Lukumäärä	30	1 821	1 853	1 853	1 891	1 912	1 957	1 978	2 013	2 062	1 937	123	0,06
Indeksi		100	102	102	104	105	107	109	111	113			
YLIASSISTENTTI													
Lukumäärä	700	2 042	2 238	2 401	2 572	2 750	2 894	2 959	3 098	3 192	2 698	461	0,17
Indeksi		100	110	118	126	135	142	145	152	156			
YLIETSIVÄ													
Lukumäärä	102	2 065	2 184	2 313	2 387	2 479	2 569	2 742	2 902	3 163	2 603	607	0,23
Indeksi		100	106	112	116	120	124	133	141	153			

TAULUKKO 10. VALTION KOTIMAASSA TOIMIVAN KUUKASIPALKKAISEN HENKILÖSTÖN LUKUMÄÄRÄT SEKÄ KOKONAISANSION DESIILIT, KESKIHAJONTA JA VAIHTELUKERROIN AMMATTINIMIKETTÄIN MARRASKUUSSA 2001

AMMATTIRYHMÄ Suku­puoli	Lkm.	1.Des.	2.Des.	3.Des.	4.Des.	5.Des.	6.Des.	7.Des.	8.Des.	9.Des.	Keskim. kokonais- ansio	Keski- hajon- ta	Vaih- telu- kerroin
YLI-INSIINÖÖRI													
Lukumäärä	179	2 959	3 192	3 192	3 387	3 532	3 846	3 872	3 982	4 241	3 589	483	0,13
Indeksi		100	108	108	114	119	130	131	135	143			
YLIJOHTAJA													
Lukumäärä	51	5 123	5 494	5 662	5 734	6 176	6 302	6 453	6 743	6 915	6 095	677	0,11
Indeksi		100	107	111	112	121	123	126	132	135			
YLIKOMISARIO													
Lukumäärä	93	2 974	3 186	3 192	3 208	3 208	3 300	3 406	3 523	3 781	3 329	336	0,10
Indeksi		100	107	107	108	108	111	115	118	127			
YLIKONSTAAPELI													
Lukumäärä	1 535	2 232	2 365	2 448	2 526	2 603	2 691	2 792	2 897	3 106	2 652	369	0,14
Indeksi		100	106	110	113	117	121	125	130	139			
YLILÄÄKÄRI													
Lukumäärä	59	4 050	4 081	4 120	4 239	4 339	4 452	4 535	4 663	5 617	4 512	750	0,17
Indeksi		100	101	102	105	107	110	112	115	139			
YLIMERIVARTIJA													
Lukumäärä	54	2 273	2 526	2 654	2 798	2 950	3 085	3 257	3 541	3 917	3 106	871	0,28
Indeksi		100	111	117	123	130	136	143	156	172			
YLIOPETTAJA													
Lukumäärä	37	2 909	3 088	3 134	3 318	3 403	3 493	3 525	3 625	3 849	3 349	382	0,11
Indeksi		100	106	108	114	117	120	121	125	132			
YLIOPISTONLEHTORI													
Lukumäärä	154	2 554	2 636	2 803	2 803	2 900	2 959	2 959	3 037	3 192	2 867	306	0,11
Indeksi		100	103	110	110	114	116	116	119	125			
YLIOPISTONOPETTAJA													
Lukumäärä	94	1 733	1 816	1 820	1 909	1 909	2 005	2 097	2 238	2 423	2 049	348	0,17
Indeksi		100	105	105	110	110	116	121	129	140			
YLIRAJAVARTIJA													
Lukumäärä	195	2 083	2 183	2 286	2 384	2 486	2 548	2 606	2 747	2 949	2 498	375	0,15
Indeksi		100	105	110	114	119	122	125	132	142			
YLITARKASTAJA													
Lukumäärä	1 778	2 384	2 570	2 693	2 803	2 959	3 024	3 192	3 300	3 514	2 965	452	0,15
Indeksi		100	108	113	118	124	127	134	138	147			
YLITEKNIKKO													
Lukumäärä	60	1 946	2 001	2 042	2 046	2 104	2 104	2 180	2 212	2 392	2 141	278	0,13
Indeksi		100	103	105	105	108	108	112	114	123			
YLITULLIVARTIJA													
Lukumäärä	154	1 854	1 942	2 054	2 112	2 185	2 227	2 374	2 522	2 717	2 235	334	0,15
Indeksi		100	105	111	114	118	120	128	136	147			
YLIVARTIJA													
Lukumäärä	209	1 860	2 011	2 093	2 174	2 229	2 263	2 327	2 408	2 519	2 212	279	0,13
Indeksi		100	108	113	117	120	122	125	129	135			
YLIVIRASTOMESTARI													
Lukumäärä	58	1 672	1 720	1 764	1 776	1 820	1 857	1 952	2 118	2 418	1 984	485	0,24
Indeksi		100	103	106	106	109	111	117	127	145			
YRITYSTUTKIJA													
Lukumäärä	80	1 931	2 046	2 153	2 377	2 533	2 632	2 685	2 761	2 873	2 446	397	0,16
Indeksi		100	106	111	123	131	136	139	143	149			
YMPÄRISTÖNEUVOS													
Lukumäärä	44	3 192	3 493	3 580	4 241	4 241	4 241	4 241	4 357	4 357	3 974	458	0,12
Indeksi		100	109	112	133	133	133	133	136	136			

Tuloluokitustaulukko – Löneklasstabelle

TAULUKKO 11. VALTION KUUKAUSIPALKKAISEN HENKILÖSTÖN LUKUMÄÄRÄT PALVELUSUHTeen, KOKONAISANSIOON PERUSTUVAN TULOLUOKITUKSEN JA SUKUPUOLEN MUKAAN MARRASKUUSSA 2001

Tuloluokka	VIRKASUHTEISET			YHTEENSÄ			VIRKA JA TYÖSUHTEISET			YHTEENSÄ		
	MIEHET		NAISET				MIEHET		NAISET			
	Lkm	%-kert	Lkm	%-kert	Lkm	%-kert	Lkm	%-kert	Lkm	%-kert	Lkm	%-kert
KOTIMAASSA TOIMIVAT KOKOAIKAISET TÄYSPALKKAISET												
- 1 199	90	0,2 %	61	0,1 %	151	0,2 %	148	0,3 %	121	0,2 %	269	0,3 %
1 200 - 1 299	282	0,8 %	402	1,1 %	684	0,9 %	358	0,9 %	552	1,4 %	910	1,1 %
1 300 - 1 399	533	1,9 %	1 296	4,2 %	1 829	3,0 %	680	2,1 %	1 589	4,6 %	2 269	3,3 %
1 400 - 1 499	963	4,0 %	2 127	9,2 %	3 090	6,5 %	1 199	4,3 %	2 727	10,2 %	3 926	7,0 %
1 500 - 1 599	1 715	7,7 %	4 081	18,9 %	5 796	13,0 %	2 216	8,2 %	4 803	20,0 %	7 019	13,7 %
1 600 - 1 699	2 123	12,3 %	6 857	35,2 %	8 980	23,2 %	2 835	13,3 %	7 467	35,3 %	10 302	23,6 %
1 700 - 1 799	2 319	17,2 %	6 262	50,1 %	8 581	32,8 %	2 959	18,6 %	6 945	49,5 %	9 904	33,0 %
1 800 - 1 899	2 437	22,5 %	3 528	58,5 %	5 965	39,6 %	3 019	24,0 %	4 049	57,7 %	7 068	39,8 %
1 900 - 1 999	2 506	27,9 %	2 468	64,3 %	4 974	45,2 %	3 132	29,6 %	2 885	63,6 %	6 017	45,5 %
2 000 - 2 099	2 587	33,4 %	1 990	69,0 %	4 577	50,3 %	3 134	35,2 %	2 389	68,5 %	5 523	50,8 %
2 100 - 2 199	2 640	39,1 %	1 526	72,7 %	4 166	55,0 %	3 122	40,8 %	1 872	72,3 %	4 994	55,5 %
2 200 - 2 299	2 681	44,9 %	1 377	75,9 %	4 058	59,6 %	3 137	46,4 %	1 676	75,7 %	4 813	60,1 %
2 300 - 2 399	2 500	50,2 %	1 226	78,9 %	3 726	63,8 %	2 939	51,7 %	1 480	78,8 %	4 419	64,3 %
2 400 - 2 499	2 033	54,6 %	717	80,6 %	2 750	66,9 %	2 401	56,0 %	946	80,7 %	3 347	67,5 %
2 500 - 2 599	1 960	58,8 %	776	82,4 %	2 736	70,0 %	2 340	60,2 %	960	82,7 %	3 300	70,7 %
2 600 - 2 699	2 089	63,3 %	965	84,7 %	3 054	73,5 %	2 434	64,6 %	1 136	85,0 %	3 570	74,1 %
2 700 - 2 799	1 717	67,0 %	772	86,5 %	2 489	76,3 %	2 030	68,2 %	908	86,8 %	2 938	76,9 %
2 800 - 2 899	1 385	70,0 %	623	88,0 %	2 008	78,5 %	1 653	71,2 %	746	88,4 %	2 399	79,2 %
2 900 - 2 999	1 497	73,2 %	773	89,8 %	2 270	81,1 %	1 773	74,3 %	885	90,2 %	2 658	81,7 %
3 000 - 3 099	1 076	75,5 %	478	91,0 %	1 554	82,8 %	1 312	76,7 %	572	91,3 %	1 884	83,5 %
3 100 - 3 199	1 410	78,5 %	697	92,6 %	2 107	85,2 %	1 626	79,6 %	782	92,9 %	2 408	85,8 %
3 200 - 3 299	767	80,2 %	260	93,3 %	1 027	86,4 %	943	81,3 %	307	93,6 %	1 250	87,0 %
3 300 - 3 399	892	82,1 %	316	94,0 %	1 208	87,7 %	1 076	83,2 %	361	94,3 %	1 437	88,4 %
3 400 - 3 499	1 015	84,3 %	481	95,1 %	1 496	89,4 %	1 175	85,3 %	525	95,4 %	1 700	90,0 %
3 500 - 3 599	599	85,6 %	179	95,6 %	778	90,3 %	716	86,6 %	212	95,8 %	928	90,9 %
3 600 - 3 699	482	86,6 %	203	96,1 %	685	91,1 %	585	87,6 %	231	96,3 %	816	91,7 %
3 700 - 3 799	442	87,5 %	182	96,5 %	624	91,8 %	542	88,6 %	204	96,7 %	746	92,4 %
3 800 - 3 899	565	88,8 %	245	97,1 %	810	92,7 %	650	89,8 %	265	97,2 %	915	93,3 %
3 900 - 3 999	409	89,6 %	117	97,3 %	526	93,3 %	473	90,6 %	136	97,5 %	609	93,8 %
4 000 - 4 099	333	90,3 %	96	97,6 %	429	93,8 %	397	91,3 %	107	97,7 %	504	94,3 %
4 100 - 4 199	407	91,2 %	140	97,9 %	547	94,4 %	464	92,2 %	152	98,0 %	616	94,9 %
4 200 - 4 299	695	92,7 %	236	98,5 %	931	95,4 %	737	93,5 %	254	98,6 %	991	95,9 %
4 300 - 4 399	370	93,5 %	126	98,8 %	496	96,0 %	413	94,2 %	133	98,8 %	546	96,4 %
4 400 - 4 499	221	94,0 %	44	98,9 %	265	96,3 %	262	94,7 %	53	98,9 %	315	96,7 %
4 500 - 4 599	324	94,7 %	66	99,0 %	390	96,7 %	352	95,3 %	75	99,1 %	427	97,1 %
4 600 - 4 699	467	95,7 %	126	99,3 %	593	97,4 %	493	96,2 %	132	99,4 %	625	97,7 %
4 700 - 4 799	156	96,0 %	21	99,4 %	177	97,6 %	175	96,5 %	21	99,4 %	196	97,9 %
4 800 - 4 899	202	96,5 %	39	99,5 %	241	97,9 %	220	96,9 %	47	99,5 %	267	98,1 %
4 900 - 4 999	165	96,8 %	26	99,5 %	191	98,1 %	184	97,2 %	28	99,6 %	212	98,3 %
5 000 - 5 099	158	97,1 %	25	99,6 %	183	98,3 %	167	97,5 %	26	99,6 %	193	98,5 %
5 100 - 5 199	226	97,6 %	48	99,7 %	274	98,6 %	243	98,0 %	52	99,7 %	295	98,8 %
5 200 - 5 299	104	97,9 %	9	99,7 %	113	98,7 %	107	98,2 %	13	99,8 %	120	98,9 %
5 300 - 5 399	93	98,1 %	9	99,7 %	102	98,9 %	95	98,3 %	10	99,8 %	105	99,0 %
5 400 - 5 499	91	98,3 %	10	99,8 %	101	99,0 %	94	98,5 %	11	99,8 %	105	99,1 %
5 500 - 5 599	74	98,4 %	8	99,8 %	82	99,1 %	78	98,6 %	9	99,8 %	87	99,2 %
5 600 - 5 699	121	98,7 %	21	99,8 %	142	99,2 %	126	98,9 %	21	99,9 %	147	99,3 %
5 700 - 5 799	63	98,8 %	5	99,8 %	68	99,3 %	65	99,0 %	6	99,9 %	71	99,4 %
5 800 - 5 899	84	99,0 %	6	99,9 %	90	99,4 %	85	99,1 %	6	99,9 %	91	99,5 %
5 900 - 5 999	46	99,1 %	3	99,9 %	49	99,5 %	50	99,2 %	3	99,9 %	53	99,5 %
6 000 -	425	100,0 %	55	100,0 %	480	100,0 %	434	100,0 %	56	100,0 %	490	100,0 %
Yhteensä	46 539		42 104		88 643		55 848		48 946		104 794	
ULKOMAILLA TOIMIVAT KOKOAIKAISET												
Yhteensä	297		385		682		329		430		759	
KOTIMAAN OSAPALKKAISET												
Yhteensä	1 341		1 655		2 996		1 643		1 911		3 554	
KOTIMAAN OSA-AIKAISET												
Yhteensä	2 694		4 255		6 949		3 567		5 355		8 922	
ULKOMAILLA TOIMIVAT OSA-AIKAISET JA OSAPALKKAISET												
Yhteensä	-		1		1		1		2		3	

TAULUKKO 11. VALTION KUUKAUSIPALKAISEN HENKILÖSTÖN LUKUMÄÄRÄT PALVELUSUHTTEEN, KOKONAISANSIOON PERUSTUVAN TULOLUOKITUKSEN JA SUKUPUOLEN MUKAAN MARRASKUUSSA 2001

Tuloluokka	VIRKASUHTTEISET				VIRKA JA TYÖSUHTTEISET				YHTEENSÄ			
	MIEHET		NAISET		YHTEENSÄ		MIEHET		NAISET		YHTEENSÄ	
	Lkm	%-kert	Lkm	%-kert	Lkm	%-kert	Lkm	%-kert	Lkm	%-kert	Lkm	%-kert
KAIKKI PALKAUSMUODOT YHTEENSÄ												
- 1 199	2 014	4,0 %	3 241	6,7 %	5 255	5,3 %	2 696	4,4 %	4 109	7,3 %	6 805	5,8 %
1 200 - 1 299	516	5,0 %	886	8,5 %	1 402	6,7 %	720	5,6 %	1 135	9,3 %	1 855	7,3 %
1 300 - 1 399	758	6,5 %	1 878	12,4 %	2 636	9,4 %	1 001	7,2 %	2 258	13,2 %	3 259	10,1 %
1 400 - 1 499	1 165	8,8 %	2 477	17,5 %	3 642	13,0 %	1 456	9,6 %	3 139	18,8 %	4 595	14,0 %
1 500 - 1 599	1 901	12,5 %	4 437	26,7 %	6 338	19,4 %	2 449	13,6 %	5 230	28,0 %	7 679	20,5 %
1 600 - 1 699	2 322	17,1 %	7 187	41,5 %	9 509	29,0 %	3 087	18,6 %	7 841	41,9 %	10 928	29,8 %
1 700 - 1 799	2 511	22,0 %	6 459	54,9 %	8 970	38,0 %	3 177	23,8 %	7 185	54,5 %	10 362	38,5 %
1 800 - 1 899	2 591	27,1 %	3 676	62,5 %	6 267	44,3 %	3 209	29,0 %	4 225	62,0 %	7 434	44,8 %
1 900 - 1 999	2 656	32,3 %	2 570	67,8 %	5 226	49,6 %	3 304	34,4 %	3 018	67,3 %	6 322	50,2 %
2 000 - 2 099	2 703	37,6 %	2 088	72,1 %	4 791	54,4 %	3 270	39,7 %	2 514	71,8 %	5 784	55,1 %
2 100 - 2 199	2 745	43,0 %	1 610	75,4 %	4 355	58,8 %	3 239	45,0 %	1 973	75,3 %	5 212	59,5 %
2 200 - 2 299	2 745	48,4 %	1 430	78,4 %	4 175	63,0 %	3 216	50,2 %	1 747	78,3 %	4 963	63,7 %
2 300 - 2 399	2 577	53,5 %	1 267	81,0 %	3 844	66,9 %	3 028	55,1 %	1 534	81,0 %	4 562	67,6 %
2 400 - 2 499	2 083	57,6 %	751	82,6 %	2 834	69,8 %	2 461	59,2 %	991	82,8 %	3 452	70,5 %
2 500 - 2 599	2 013	61,5 %	825	84,3 %	2 838	72,6 %	2 400	63,1 %	1 019	84,6 %	3 419	73,4 %
2 600 - 2 699	2 135	65,7 %	988	86,3 %	3 123	75,8 %	2 491	67,1 %	1 166	86,7 %	3 657	76,5 %
2 700 - 2 799	1 756	69,2 %	798	88,0 %	2 554	78,3 %	2 077	70,5 %	936	88,3 %	3 013	79,0 %
2 800 - 2 899	1 408	71,9 %	651	89,3 %	2 059	80,4 %	1 678	73,2 %	776	89,7 %	2 454	81,1 %
2 900 - 2 999	1 529	75,0 %	791	90,9 %	2 320	82,7 %	1 809	76,2 %	908	91,3 %	2 717	83,4 %
3 000 - 3 099	1 093	77,1 %	487	91,9 %	1 580	84,3 %	1 331	78,4 %	588	92,3 %	1 919	85,1 %
3 100 - 3 199	1 419	79,9 %	711	93,4 %	2 130	86,5 %	1 636	81,0 %	799	93,7 %	2 435	87,1 %
3 200 - 3 299	793	81,4 %	272	94,0 %	1 065	87,6 %	974	82,6 %	319	94,3 %	1 293	88,2 %
3 300 - 3 399	906	83,2 %	331	94,7 %	1 237	88,8 %	1 092	84,4 %	378	95,0 %	1 470	89,5 %
3 400 - 3 499	1 029	85,5 %	492	95,7 %	1 521	90,3 %	1 192	86,3 %	537	95,9 %	1 729	90,9 %
3 500 - 3 599	613	86,5 %	186	96,1 %	799	91,1 %	731	87,5 %	219	96,3 %	950	91,7 %
3 600 - 3 699	489	87,4 %	206	96,5 %	695	91,8 %	593	88,5 %	234	96,7 %	827	92,2 %
3 700 - 3 799	470	88,3 %	193	96,9 %	663	92,5 %	570	89,4 %	218	97,1 %	788	93,1 %
3 800 - 3 899	577	89,5 %	247	97,4 %	824	93,3 %	664	90,5 %	267	97,6 %	931	93,9 %
3 900 - 3 999	427	90,3 %	124	97,6 %	551	93,9 %	491	91,3 %	143	97,8 %	634	94,4 %
4 000 - 4 099	337	91,0 %	98	97,8 %	435	94,3 %	401	91,9 %	109	98,0 %	510	94,9 %
4 100 - 4 199	411	91,8 %	142	98,1 %	553	94,9 %	468	92,7 %	154	98,3 %	622	95,4 %
4 200 - 4 299	703	93,2 %	237	98,6 %	940	95,8 %	746	93,9 %	256	98,7 %	1 002	96,2 %
4 300 - 4 399	389	93,9 %	129	98,9 %	518	96,4 %	432	94,6 %	136	99,0 %	568	96,7 %
4 400 - 4 499	226	94,4 %	46	99,0 %	272	96,6 %	267	95,1 %	55	99,1 %	322	97,0 %
4 500 - 4 599	327	95,0 %	68	99,1 %	395	97,0 %	355	95,6 %	77	99,2 %	432	97,3 %
4 600 - 4 699	483	96,0 %	129	99,4 %	612	97,6 %	509	96,5 %	135	99,4 %	644	97,9 %
4 700 - 4 799	165	96,3 %	22	99,4 %	187	97,8 %	184	96,8 %	22	99,5 %	206	98,1 %
4 800 - 4 899	208	96,7 %	40	99,5 %	248	98,1 %	226	97,1 %	48	99,6 %	274	98,3 %
4 900 - 4 999	167	97,0 %	27	99,6 %	194	98,3 %	186	97,4 %	29	99,6 %	215	98,5 %
5 000 - 5 099	165	97,4 %	26	99,6 %	191	98,5 %	174	97,7 %	27	99,7 %	201	98,7 %
5 100 - 5 199	229	97,8 %	48	99,7 %	277	98,7 %	246	98,1 %	52	99,8 %	298	98,9 %
5 200 - 5 299	105	98,0 %	9	99,8 %	114	98,9 %	108	98,3 %	13	99,8 %	121	99,0 %
5 300 - 5 399	93	98,2 %	9	99,8 %	102	99,0 %	95	98,5 %	10	99,8 %	105	99,1 %
5 400 - 5 499	92	98,4 %	11	99,8 %	103	99,1 %	95	98,6 %	12	99,8 %	107	99,2 %
5 500 - 5 599	74	98,5 %	8	99,8 %	82	99,1 %	79	98,7 %	9	99,8 %	88	99,3 %
5 600 - 5 699	121	98,8 %	21	99,9 %	142	99,3 %	126	98,9 %	21	99,9 %	147	99,4 %
5 700 - 5 799	63	98,9 %	5	99,9 %	68	99,4 %	65	99,0 %	6	99,9 %	71	99,4 %
5 800 - 5 899	85	99,0 %	6	99,9 %	91	99,5 %	87	99,2 %	6	99,9 %	93	99,5 %
5 900 - 5 999	51	99,1 %	3	99,9 %	54	99,5 %	55	99,3 %	3	99,9 %	58	99,6 %
6 000 -	433	100,0 %	57	100,0 %	490	100,0 %	442	100,0 %	58	100,0 %	500	100,0 %
Yhteensä	50 871		48 400		99 271		61 388		56 644		118 032	

Palveluvuositaulukko – *Åldersgrupptabell*

TAULUKKO 12 VALTION KOTIMAASSA TOIMIVAN KOKOAIKAISEN KUUKAUSIPALKAISEN HENKILÖSTÖN LUKUMÄÄRÄT JA KESKIMÄÄRÄISET KOKONAISANSIOT IKÄRYHMÄN JA SUKUPUOLEN MUKAAN PALVELUVUOSIRYHMITTÄIN MARRASKUUN 2001

SUKUPUOLI	IKÄRYHMÄT											Yhteensä
	Palveluvuodet	-19	20 - 24	25 - 29	30 - 34	35 - 39	40 - 44	45 - 49	50 - 54	55 - 59	60 - 64	
LUKUMÄÄRÄT												
MIEHET												
0 - 2	29	1 612	2 413	1 086	667	417	323	253	140	24	3	6 967
3 - 4	1	285	2 291	1 221	573	380	230	211	119	24	-	5 335
5 - 7	-	10	1 192	1 923	1 098	514	361	310	154	30	-	5 592
8 - 10	-	-	107	1 973	1 077	443	267	182	95	28	-	4 172
11 - 14	-	-	13	1 155	3 036	1 251	660	430	237	69	2	6 853
15 - 17	-	-	-	23	1 655	1 603	759	397	153	54	-	4 644
18 -	-	-	-	1	592	4 402	6 460	6 586	4 460	1 409	18	23 928
Yhteensä	30	1 907	6 016	7 382	8 698	9 010	9 060	8 369	5 358	1 638	23	57 491
Palveluvuodet keskimäärin	0,3	1,1	3,1	6,7	10,9	15,6	19,6	22,9	26,5	29,4	27,9	15,1
NAISET												
0 - 2	30	870	2 411	1 495	1 046	807	557	408	167	22	-	7 813
3 - 4	-	110	1 266	1 247	902	628	487	347	181	19	-	5 187
5 - 7	-	6	413	1 369	1 114	825	668	475	236	29	1	5 136
8 - 10	-	-	54	727	980	589	472	310	165	31	-	3 328
11 - 14	-	-	22	628	1 773	1 424	947	716	365	107	-	5 982
15 - 17	-	-	-	38	815	1 398	962	628	301	64	-	4 206
18 -	-	-	-	1	286	2 275	5 136	6 005	4 249	1 248	5	19 205
Yhteensä	30	986	4 166	5 505	6 916	7 946	9 229	8 889	5 664	1 520	6	50 857
Palveluvuodet keskimäärin	0,3	1,1	2,3	5,2	8,7	12,6	17,1	20,7	24,2	27,8	27,0	14,2
MIEHET JA NAISET												
0 - 2	59	2 482	4 824	2 581	1 713	1 224	880	661	307	46	3	14 780
3 - 4	1	395	3 557	2 468	1 475	1 008	717	558	300	43	-	10 522
5 - 7	-	16	1 605	3 292	2 212	1 339	1 029	785	390	59	1	10 728
8 - 10	-	-	161	2 700	2 057	1 032	739	492	260	59	-	7 500
11 - 14	-	-	35	1 783	4 809	2 675	1 607	1 146	602	176	2	12 835
15 - 17	-	-	-	61	2 470	3 001	1 721	1 025	454	118	-	8 850
18 -	-	-	-	2	878	6 677	11 596	12 591	8 709	2 657	23	43 133
Yhteensä	60	2 893	10 182	12 887	15 614	16 956	18 289	17 258	11 022	3 158	29	108 348
Palveluvuodet keskimäärin	0,3	1,1	2,8	6,0	9,9	14,2	18,3	21,8	25,3	28,6	27,7	14,6
KOKONAISANSIO												
MIEHET												
0 - 2	1 338	1 649	1 860	2 015	2 204	2 355	2 335	2 344	2 302	2 883	...	1 948
3 - 4	...	1 841	2 041	2 121	2 178	2 325	2 285	2 153	2 235	2 741	-	2 105
5 - 7	-	1 887	2 139	2 311	2 354	2 402	2 571	2 448	2 576	2 931	-	2 325
8 - 10	-	-	2 150	2 377	2 504	2 615	2 620	2 660	2 810	2 948	-	2 471
11 - 14	-	-	1 713	2 350	2 598	2 719	2 707	2 713	2 836	2 955	...	2 607
15 - 17	-	-	-	2 063	2 579	2 882	2 932	2 855	2 818	2 440	-	2 769
18 -	-	-	-	...	2 430	2 652	2 807	3 021	3 233	3 591	4 265	2 954
Yhteensä	1 337	1 680	1 990	2 259	2 483	2 659	2 766	2 927	3 133	3 479	4 261	2 603
NAISET												
0 - 2	1 317	1 525	1 706	1 788	1 784	1 867	1 923	1 888	1 831	2 092	-	1 756
3 - 4	-	1 699	1 867	1 906	1 836	1 900	1 883	1 758	1 782	2 308	-	1 864
5 - 7	-	1 423	1 864	2 037	2 031	2 041	2 018	1 942	1 983	2 077	...	2 008
8 - 10	-	-	1 666	1 980	2 161	2 147	2 132	1 986	2 106	2 108	-	2 088
11 - 14	-	-	1 679	1 796	2 055	2 225	2 152	2 108	2 040	1 972	-	2 087
15 - 17	-	-	-	1 844	1 903	2 216	2 316	2 162	2 235	2 213	-	2 168
18 -	-	-	-	...	1 818	2 008	2 167	2 258	2 298	2 329	...	2 211
Yhteensä	1 317	1 544	1 771	1 904	1 969	2 075	2 139	2 178	2 230	2 286	3 125	2 061
MIEHET JA NAISET												
0 - 2	1 328	1 606	1 784	1 884	1 947	2 035	2 073	2 063	2 046	2 505	...	1 847
3 - 4	...	1 802	1 980	2 013	1 970	2 061	2 014	1 907	1 961	2 556	-	1 988
5 - 7	-	1 732	2 068	2 197	2 192	2 180	2 212	2 144	2 223	2 504	...	2 174
8 - 10	-	-	1 989	2 271	2 342	2 349	2 310	2 239	2 358	2 506	-	2 302
11 - 14	-	-	1 691	2 156	2 399	2 458	2 382	2 338	2 351	2 364	...	2 366
15 - 17	-	-	-	1 925	2 356	2 575	2 588	2 431	2 429	2 321	-	2 484
18 -	-	-	-	...	2 231	2 434	2 524	2 659	2 778	3 000	4 001	2 624
Yhteensä	1 327	1 634	1 901	2 109	2 257	2 388	2 450	2 543	2 670	2 908	3 988	2 350

Valtion kuukausipalkat 2001 -julkaisu sisältää valtion budjettitalouteen kuuluvien kuukausipalkkaisten virkasuhteisten ja työsopimussuhteisten ansiotiedot marraskuulta 2001. Ansiot on kuvattu iän, sukupuolen, palveluajan, tuloluokan, tutkinnon, ammattinimikkeen, ammattiryhmän, budjetin pääluokan, toimialan, läänin ja maakunnan mukaan.

Publikationen **Statsanställdas månadslöner 2001** innehåller uppgifter om månadsavlönade anställda i tjänste- och arbetsavtalsförhållande inom statens budgetekonomi. Uppgifterna gäller november 2001. Lönerna beskrivs efter ålder, kön, tjänstetid, löneklass, examen, yrkesbeteckning, yrkesgrupp, huvudtitel i budgeten, näringsgren, län och landskap.



Tilastokeskus, markkinointipalvelut
PL 4C
00022 TILASTOKESKUS
puh. (09) 1734 2011
faksi (09) 1734 2500
myynti@tilastokeskus.fi
www.tilastokeskus.fi

Statistikcentralen, marknadsföringstjänster
PB 4C
00022 STATISTIKCENTRALEN
tfn (09) 1734 2011
fax (09) 1734 2500
myynti@stat.fi
www.stat.fi

Statistics Finland, Marketing Services
P.O.Box 4C
FIN-00022 STATISTICS FINLAND
Tel. +358 9 1734 2011
Fax +358 9 1734 2500
myynti@stat.fi
www.stat.fi

ISSN 0784-8374
= Palkat
ISSN 0785-8884
ISBN 952-467-037-2
Tuotenumero 9229
BE