

Valtion kuukausipalkat 1999

Statsanställdas månadslöner



Valtion kuukausipalkat 1999

Statsanställdas månadslöner

Tiedustelut - Förfrågningar:

*Timo Järvinen
Seppo Kouvonen
(09) 17 341*

SVT

*Suomen virallinen tilasto
Finlands officiella statistik
Official Statistics of Finland*

Kansikuva – Pärm bild: Matti Tirri

© 2000 Tilastokeskus

*Tietoja lainattaessa lähteenä on mainittava Tilastokeskus.
Uppgifterna får lånas med uppgivande av Statistikcentralen som källa.*

*ISSN 0784-8347
= Palkat
ISSN 0785-8884
ISBN 951-727-768-7*

Yliopistopaino, Helsinki 2000

Alkusanat

Valtion asema työnantajana on 1990-luvulla muuttunut merkittävästi. Valtio on yhtiöittänyt merkittäviä palvelujaan, kuten postilaitoksen, rautatiet, Valtion Tietokonekeskuksen, siivoustoimen ja valtion hankintatoimen. Myös osa valtion oppilaitoksia on kunnallistettu. Valtion henkilöstön määrä on vähentynyt kolmanneksen 180 000 :sta 120 000 henkilöön.

Toimintojen voimakas organisointi jatkuu edelleen. Kyseessä ei kuitenkaan enää ole niinkään yhtiöittäminen vaan julkishallinnon toimintojen uudelleenjärjesteleminen. Merkittävin uudistus on ollut lääninhallinnon uudistus, jonka myötä koko aluehallinto on organisoitu uudelleen. Lääninhallitusten määrä väheni kuuteen. Syntyi alueelliset työvoima- ja elinkeinokeskukset. Oikeustoimi, syyttäjätoimi, poliisitoimi ja oikeusaputoimi järjestettiin uudelleen.

Myös valtion virastot ja laitokset uudistavat jatkuvasti toimintaansa. Mm. puolustusvoimat on kehittänyt voimakkaasti organisaatiotaan, samoin tielaitos.

Palkkausjärjestelmien muutos on käynnissä. Muutokset eivät enää näy dramaattisina henkilöstömäärän vähennyksinä. Niillä on kuitenkin merkittävä vaikutus palkkatilastointiin. Ne muuttavat luokitusperusteita ja heikentävät siten tilastojen vertailtavuutta edellisiin vuosiin ja merkitsevät haasteita tilaston kehittämiseksi. Vuodesta 1998 lähtien valtion palkkatilastointi rajataan yksinomaan valtion budjettitalouden piiriin.

Förord

Statens ställning som arbetsgivare har ändrats på ett betydande sätt under 1990-talet. Staten har bolagiserat viktiga tjänster i stil med postverket, järnvägen, Statens datorcentral, städverksamheten och den statliga anskaffningsverksamheten. Också en del av statens läroanstalter har blivit kommunala. Antalet statsanställda har minskat med en tredjedel från 180 000 till 120 000.

Den kraftiga organiseringen av olika funktioner fortsätter. Det är emellertid inte längre så mycket frågan om att bolagisera utan om att omorganisera funktioner inom den offentliga förvaltningen. Den viktigaste revideringen har gällt länsförvaltningen. I och med den revideringen omorganiserades hela regionalförvaltningen. Antalet länsstyrelser minskade till sex. De regionala arbetskrafts- och näringscentralerna uppstod. Rättsväsendet, åklagarväsendet, polisväsendet och rätts hjälpsväsendet omorganiserades.

Också de statliga ämbetsverken och inrättningarna reviderar hela tiden sin verksamhet. Bl.a. försvarsmakten har kraftigt utvecklat sin organisation, och detsamma gäller vägverket.

Avlöningssystemen ändras som bäst. Förändringarna märks inte längre i form av kraftiga nedskärningar i antalet anställda. De har ändå en betydande inverkan på statistikföringen av löner. De medför ändringar i klassificeringsgrunderna och försämrar därmed statistikens jämförbarhet med tidigare år. Detta innebär utmaningar för utvecklingen av statistik. Från och med år 1998 avgränsas statistikföringen av de statliga lönerna till att omfatta bara budgetfinansieringen.

Helsingissä, kesäkuussa 2000

Helsingfors i juni 2000

Jarmo Hyrkkö

tilastojohtaja

statistikdirektör

Sisällysluettelo

	Sivu
Alkusanat	3
Yhteenveto tuloksista	6
Julkisen sektorin henkilöstö.....	6
Kuukausipalkkaisten keskiansiot ja jakautuminen ansiotason mukaan.....	8
Sukupuoli ja koulutus	10
Palveluksessaoloaika valtiolla	12
Alueellinen jakautuminen.....	14
Kuukausipalkkaiset hallinnonaloittain	15
Ammattiryhmiin jakautuminen.....	15
Tilaston tuotantotavasta.....	18
Tiedustelun tietosisältö	19
Tilaston käsitteistä	21
Taulukoissa käytetyistä luokitteluista.....	23
Tulosten luotettavuudesta.....	24
Tietojen käyttö ja saatavuus	24
Valtion palkkaustaulukot marraskuussa 1999	25

Taulukot

TAULUKKO 1: Valtion kotimaassa toimivan kuukausipalkkaisen henkilöstön lukumäärät ja kokonaisansiot heidän budjetin pääluokan mukaan marraskuussa 1999	29
TAULUKKO 2: Valtion kotimaassa toimivan kuukausipalkkaisen henkilöstön lukumäärät ja ansiot virkasuhteen ja lopullisen palkkausluokan mukaan marraskuussa 1999	30
TAULUKKO 3: Valtion kotimaassa toimivan kuukausipalkkaisen henkilöstön lukumäärät ja kuukausiansiot koulutusalan, koulutusasteen ja tutkinnon mukaan marraskuussa 1999	34
TAULUKKO 4: Valtion kotimaassa toimivan kuukausipalkkaisen henkilöstön lukumäärät, säännöllisen työajan keskiansiot ja kokonaisansiot keskimäärin ammattiryhmän, koulutusasteen ja sukupuolen mukaan marraskuussa 1999	44

Innehållsförteckning

	Sida
Förord.....	3
Sammandrag av resultatet	6
Personalen inom den offentliga sektorn.....	6
Medelinkomster för månadsavlönade och fördelning efter inkomstnivå.....	8
Kön och utbildning	10
Anställningstid hos staten	12
Regional fördelning	14
Månadsavlönade efter förvaltningsområde.....	15
Fördelning efter yrkesgrupp.....	15
Uppgörandet av statistiken.....	18
Uppgiftsinnehållet.....	19
Begrepp	21
Klassificeringen i tabellerna	23
Uppgifternas tillförlitlighet	24
Tillämpning och tillgång.....	24
Statens lönetabeller i november 1999	25

Tabeller

TABELL 1: Antalet månadsavlönade statsanställda i Finland och deras genomsnittliga totalinkomst efter budgetens huvudtitel i november 1999	29
TABELL 2: Antalet månadsavlönade statsanställda i Finland och deras inkomst efter tjänsteförhållande och slutlig avlöningsklass i november 1999.....	30
TABELL 3: Antalet månadsavlönade statsanställda i Finland och deras månadsinkomster efter utbildningsområde, utbildningsnivå och examen i november 1999	34
TABELL 4: Antalet månadsavlönade statsanställda i Finland och deras medelinkomster för ordinarie arbetstid och totalinkomster i genomsnitt efter yrkesgrupp, utbildningsnivå och kön i november 1999.....	44

Taulukot

TAULUKKO 5: Valtion kotimaassa toimivan kuukausipalkkaisen henkilöstön lukumäärät, säännöllisen työajan keskiansiot ja kokonaisansiot keskimäärin ammattiryhmän ja sukupuolen mukaan marraskuussa 1999	46
TAULUKKO 6: Valtion kotimaassa toimivan kuukausipalkkaisen henkilöstön lukumäärät sekä kokonaisansion desiilit, keskihajonta ja vaihtelukerroin ammattiryhmän ja sukupuolittain marraskuussa 1999	52
TAULUKKO 7: Valtion kuukausipalkkaisen henkilöstön lukumäärät palvelusuhteen, kokonaisansioon perustuvan tuloluokituksen ja sukupuolen mukaan marraskuussa 1999	76
TAULUKKO 8: Valtion kotimaassa toimivan kokoaikaisen henkilöstön lukumäärät ja keskimääräiset kokonaisansiot koulutusasteen, sukupuolen ja iän mukaan marraskuussa 1999	78
TAULUKKO 9: Valtion kuukausipalkkaisen henkilöstön lukumäärät ja keskimääräiset kokonaisansiot sukupuolen mukaan lääneittäin ja maakunnittain marraskuussa 1999	79
TAULUKKO 10: Valtion kotimaassa toimivan kokoaikaisen henkilöstön lukumäärät ja keskimääräiset kokonaisansiot ikäryhmän ja sukupuolen mukaan palveluvuosiryhmittäin marraskuussa 1999	81

Taulukot

TABELL 5: Antalet månadsavlönade statsanställda i Finland och deras medelinkomster för ordinarie arbetstid och totalinkomster i genomsnitt efter yrkesgrupp och kön i november 1999	46
TABELL 6: Antalet månadsavlönade statsanställda i Finland samt deciler för totalinkomster, standardavvikelse och variationskoefficient efter yrkesgrupp och kön i november 1999	52
TABELL 7: Antalet månadsavlönade statsanställda i Finland efter anställningsförhållande, inkomstklassificering baserad på totalinkomster och efter kön i november 1999	76
TABELL 8: Antalet månadsavlönade statsanställda i heltidsarbete i Finland och deras genomsnittliga totalinkomster efter utbildningsnivå, kön och ålder i november 1999	78
TABELL 9: Antalet månadsavlönade statsanställda i Finland och deras genomsnittliga totalinkomster efter kön länsvís och landskapsvis i november 1999	79
TABELL 10: Antalet månadsavlönade statsanställda i Finland och deras genomsnittliga totalinkomster efter åldersgrupp och kön i grupper efter tjänsteår i november 1999	81

Valtion kuukausipalkat marraskuussa 1999

Statsanställdas månadslöner i november 1999

Yhteenvedo tuloksista

Kotimaassa toimivien valtion kuukausipalkkaisten ansiot nousivat ansiotasoindeksillä mitattuna 3,0 % 1998 IV nelj./1999 IV nelj. Säännöllisen työajan keskimääräinen kuukausiansio oli vuoden 1999 marraskuussa 12 504 mk, virkasuhteisilla 12 706 mk ja työsopimussuhteisilla 11 685 mk. Keskimääräinen kokonaiskeskiansio kuukaudessa oli 12 770 mk, virkasuhteisilla 12 940 mk ja työsopimussuhteisilla 12 080 mk.

Sammandrag av resultat

Mätt med förtjänstnivåindexet steg inkomsterna för månadsavlönade statsanställda i Finland med 3,0 procent från det 4:e kvartalet 1998 till det 4:e kvartalet 1999. I november 1999 var den genomsnittliga månadsinkomsten för ordinarie arbetstid 12 504 mk. För anställda i tjänsteförhållande var den 12 706 mk och för anställda i arbetsavtalsförhållande var den 11 685 mk. Den genomsnittliga totala medelinkomsten var 12 770 mk. För anställda i tjänsteförhållande var den 12 940 mk och för anställda i arbetsavtalsförhållande var den 12 080 mk.

Julkisen sektorin henkilöstö

Valtion ja kuntien palveluksessa oli vuoden 1999 marraskuussa yhteensä 536 400 palkansaajaa, joista 511 800 oli kuukausipalkkaisia ja 24 600 tuntipalkkaisia. Valtion osuus julkisen sektorin palkansaajista oli 23 %.

Vuonna 1999 valtiolla oli 123 210 henkilöä, joista virkasuhteisia oli 97 302, työsopimussuhteisia kuukausipalkkaisia 25 908 ja 1 003 työsopimussuhteista tuntipalkkaista.

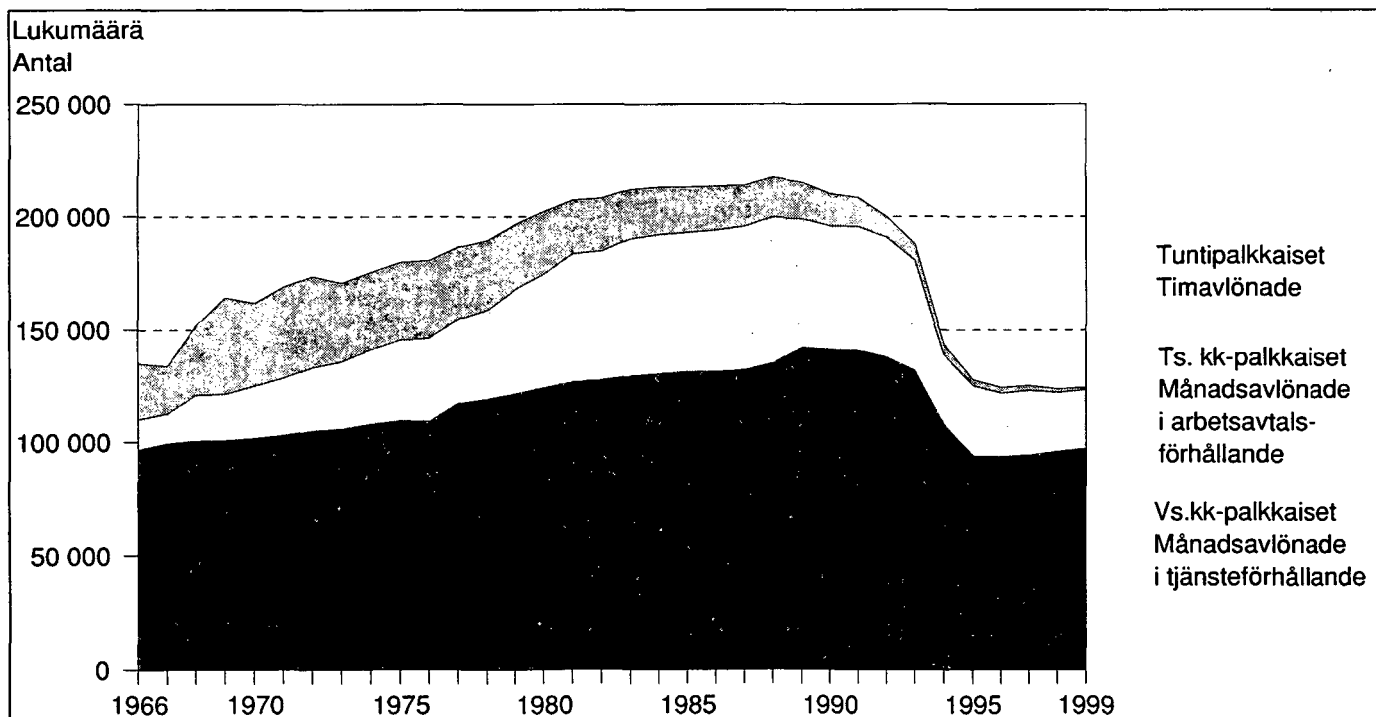
Personalen inom den offentliga sektorn

I november 1999 var antalet löntagare inom staten och kommunerna sammanlagt 536 400, av vilka 511 800 var månadsavlönade och 24 600 timavlönade. Statens andel av den offentliga sektorns löntagare var 23 procent.

År 1999 hade staten 123 210 anställda, av vilka 97 302 i tjänsteförhållande, 25 908 månadsavlönade i arbetsavtalsförhållande och 1 003 timavlönade i arbetsavtalsförhållande.

Kuvio1. Valtion henkilöstö vuosina 1966 – 1999

Figur 1. Statsanställda åren 1966 - 1999



Taulukko A. Julkisen sektorin kotimaassa toimivien kuukausi- ja tuntipalkkaisten henkilöiden lukumäärä 1995 - 1999
Tabell A. Antalet månads- och timavlönade personer inom den offentliga sektorn i Finland 1995 - 1999

Vuosi Ar	Kuukausipalkkaiset, yhteensä Månadsavlönade, totalt			Tuntipalkkaiset Timavlönade		
	Valtionsektori Staten	Kuntasektori Kommuner	Yhteensä Totalt	Valtionsektori Staten	Kuntasektori Kommuner	Yhteensä Totalt
	Lukumäärä Antal	Lukumäärä Antal	Lukumäärä Antal	Lukumäärä Antal	Lukumäärä Antal	Lukumäärä Antal
1995	120 600	365 000	485 600	2 500	29 500	32 000
1996	118 500	378 500	497 000	2 400	27 700	30 100
1997	119 800	386 800	506 600	2 100	27 400	29 500
1998	122 000	391 600	513 600	1 700	25 600	27 300
1999	123 200	388 600	511 800	1 000	23 600	24 600

Taulukko B. Valtion virkasuhteisten lukumäärät ja keskimääräinen kokonaisansio marraskuussa vuosina 1995 - 1999
Tabell B. Antalet statsjänstemän och deras genomsnittliga totalinkomster i november åren 1995 -1999

Vuosi Ar	Koko kuukaudelta palkkaa saaneet Löntagare som fått lön för hela månaden	Keskimääräinen kokonaisansio Genomsnittlig totalinkomst		Osalta kuukautta palkkaa saaneet Löntagare som fått lön för en del av månaden	Osa-aika- työntekijät Deltids- anställda	Ulkomailla toimivat Verksamma utomlands	Yhteensä Totalt				
		Lukumäärä Antal	Mk					Kasvu/vuosi Ökning/år %	Lukumäärä Antal	Lukumäärä Antal	Lukumäärä Antal
		1995	84 886					11 799		3 435	4 374
1996	84 270	12 076	2,3	3 417	4 670	669	93 026				
1997	84 299	12 126	0,4	3 391	5 446	684	93 820				
1998	86 067	12 513	3,2	2 943	6 359	698	96 067				
1999	87 391	12 940	3,4	2 879	6 314	718	97 302				
Keskimääräinen muutos 1995 - 1999			2,3	Genomsnittlig förändring 1995 - 1999							
Keskimääräinen muutos 1998 - 1999			3,3	Genomsnittlig förändring 1998 - 1999							

Taulukko C. Valtion työsuhteisten lukumäärät ja keskimääräinen kokonaisansio marraskuussa vuosina 1995 - 1999
Tabell C. Antalet statsanställda i arbetsavtalsförhållande och deras genomsnittliga totalinkomster i november åren 1995 -1999

Vuosi Ar	Koko kuukaudelta palkkaa saaneet Löntagare som fått lön för hela månaden	Keskimääräinen kokonaisansio Genomsnittlig totalinkomst		Osalta kuukautta palkkaa saaneet Löntagare som fått lön för en del av månaden	Osa-aika- työntekijät Deltids- anställda	Ulkomailla toimivat Verksamma utomlands	Yhteensä Totalt				
		Lukumäärä Antal	Mk					Kasvu/vuosi Ökning/år %	Lukumäärä Antal	Lukumäärä Antal	Lukumäärä Antal
		1995	21 519					10 830		1 826	3 616
1996	20 415	11 142	2,9	1 728	2 995	346	25 484				
1997	20 456	11 416	2,5	1 167	4 043	312	25 978				
1998	20 882	11 796	3,3	832	3 916	341	25 971				
1999	21 534	12 080	2,4	774	3 285	315	25 908				
Keskimääräinen muutos 1995 - 1999			2,8	Genomsnittlig förändring 1995 - 1999							
Keskimääräinen muutos 1998 - 1999			2,9	Genomsnittlig förändring 1998 - 1999							

Kuukausipalkkaisten keskiansiot ja jakautuminen ansiotason mukaan

Kotimaassa toimivista kuukausipalkkaisista n. 89 % on kokoaikaisia täysipalkkaisia ja heistä n. 80 % on virkasuhteisia. Kotimaassa toimivista on n. 54 % miehiä ja ulkomailla toimivista n. 38 % on miehiä.

Säännöllisen työajan keskimääräinen kuukausiansio oli 12 504 mk, virkasuhteisilla 12 706 mk ja työsopimussuhteisilla 11 685 mk. Keskimääräinen kokonaiskeskiansio kuukaudessa oli 12 770 mk, virkasuhteisilla 12 940 mk ja työsopimussuhteisilla 12 080 mk.

Medelinkomster för månadsavlönade och fördelning efter inkomstnivå

Omkring 89 procent av de månadsavlönade som arbetar i Finland är heltidsanställda med full lön och av dem är ca 80 procent i tjänsteförhållande. Av dem som arbetar i Finland är ungefär 54 procent män, och av dem som arbetar utomlands är ungefär 38 procent män.

Den genomsnittliga månadsinkomsten för ordinarie arbetstid var 12 504 mk. För anställda i tjänsteförhållande var den 12 706 mk och för anställda i arbetsavtalsförhållande var den 11 685 mk. Den genomsnittliga totala medelinkomsten var 12 770 mk. För anställda i tjänsteförhållande var den 12 940 mk och för anställda i arbetsavtalsförhållande var den 12 080 mk.

Taulukko D.

Tabell D.

Palkkausmuoto Löneform	Lukumäärä			Säännöllisen työajan ansio, mk			Kokonaisansio, mk		
	Antal			Inkomst av ordinarie arbetstid, mk			Totalinkomst, mk		
	Miehet Män	Naiset Kvinnor	Yhteensä Totalt	Miehet Män	Naiset Kvinnor	Yhteensä Totalt	Miehet Män	Naiset Kvinnor	Yhteensä Totalt
Kotimaassa toimivat Verksam i Finland	65 864	56 313	122 177
Kokoaikaiset, täysipalkkaiset Heltidsanst, full lön	59 789	49 136	108 925	13 734	11 007	12 504	14 139	11 105	12 770
- Virkasuhteiset Tjänsteförhållande	46 075	41 316	87 391	14 177	11 065	12 706	14 531	11 166	12 940
- Työsopimussuhteiset Arbetsavtalsförhållande	13 714	7 820	21 534	12 247	10 698	11 685	12 821	10 779	12 080
Osa-aikaiset, täysipalkkaiset Deltidsanst., full lön	4 327	5 272	9 599	5 889	6 181	6 050	5 918	6 206	6 076
- Virkasuhteiset Tjänsteförhållande	2 450	3 864	6 314	6 244	6 269	6 259	6 278	6 291	6 286
- Työsopimussuhteiset Arbetsavtalsförhållande	1 877	1 408	3 285	5 427	5 939	5 647	5 447	5 972	5 672
Osapalkkaiset Anst. med dellön	1 748	1 905	3 653	9 231	7 526	8 342	9 358	7 585	8 433
- Virkasuhteiset Tjänsteförhållande	1 297	1 582	2 879	9 588	7 633	8 514	9 708	7 702	8 606
- Työsopimussuhteiset Arbetsavtalsförhållande	451	323	774	8 203	6 999	7 700	8 350	7 011	7 791
Ulkomailla toimivat Verksam utomlands	392	641	1 033
Kokoaikaiset Heltidsanst.	386	603	989	16 218	11 236	13 180	17 094	11 685	13 796
- Virkasuhteiset Tjänsteförhållande	322	394	716	16 799	10 816	13 507	17 819	11 319	14 242
- Työsopimussuhteiset Arbetsavtalsförhållande	64	209	273	13 294	12 028	12 325	13 447	12 374	12 626

Palkansaajien jakautumista ansiotason mukaan voidaan kuvata useilla eri tavoilla. Tässä yhteydessä tarkastelu perustuu kertymäjakauman fraktiilipisteisiin. Pisteet on valittu jakauman eri kohdista ja palkkakäsitteenä on käytetty kokonaisansiota.

Taulukossa E esitetään tuloksia vuosien 1995-1999 jakaumasta ja siitä, miten eri fraktiilipisteiden ansiot ovat eräinä aikaväleinä muuttuneet suhteessa keskimääräiseen kehitykseen. Jos näin saatu luku on suurempi kuin 100, on jakaumakohdassa ansiokehitys ollut keskimääräistä nopeampi. Jos luku on pienempi kuin 100, se on ollut keskimääräistä hitaampi. Tulosta selittävät tehdyt työmarkkinasopimukset, mutta myös rakennemuutosten vaikutus pidemmällä aikavälillä voi olla merkittävä.

Fördelningen av löntagare efter inkomstnivå kan beskrivas på flera olika sätt. Här grundar sig granskningen på fraktiilpunkter, dvs. kumulerad fördelning. Punkterna har valts för olika inkomstvärden och totalinkomst har använts som lönebegrepp.

I tabell E visas inkomstfördelningen år 1995-1999 och av hur inkomsterna vid de olika fraktiilpunkterna ändrats under vissa tidsperioder jämfört med den genomsnittliga utvecklingen. Om det tal som erhållits på detta sätt är större än 100 har inkomstutvecklingen vid fördelningspunkten varit snabbare än i genomsnitt. Om talet är mindre än 100 har utvecklingen varit långsammare än genomsnittet. Resultaten förklaras av arbetsmarknadsavtalen, men även inverkan av strukturmöndlingen kan vara betydande på lång sikt.

Taulukko E. Valtion kuukausipalkkaisten kokonaisansiot ja suhteelliset ansiot muutokset 1995 - 1999 eräissä kertymäjakauman pisteissä

Tabell E. Totalinkomsterna för statsanställda månadsavlönade och den relativa förändringen i inkomster 1995 - 1999 vid vissa punkter i den kumulerade fördelningen

Täysipalkkaiset kotimaan virkamiehet

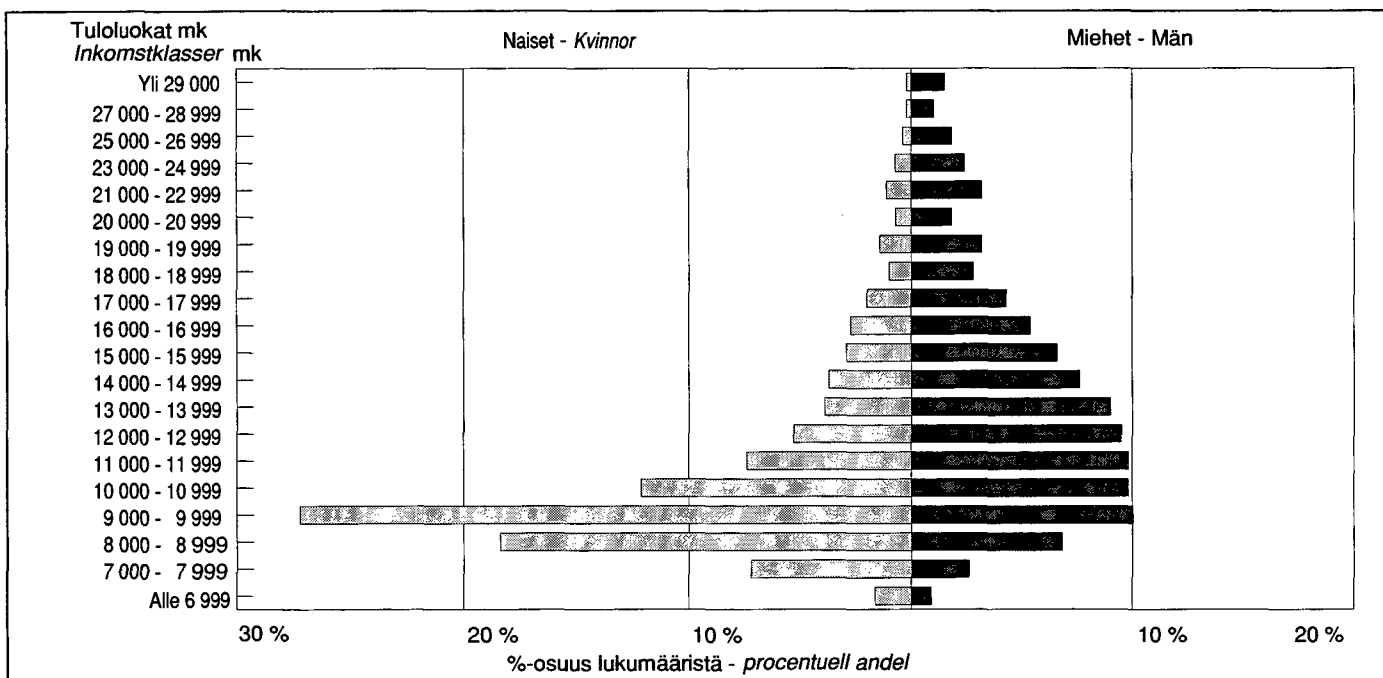
Statsjänstemän med full lön i Finland

	Vuodet - År				
	1995	1996	1997	1998	1999
Lukumäärä - Antal	106 405	104 685	104 755	106 949	108 925
Muutos - Förändring	100	98	98	101	102
Desiili - Decil					
10	7 650	7 915	8 002	8 263	8 472
20	8 271	8 540	8 600	8 879	9 132
30	8 782	9 023	9 086	9 391	9 658
40	9 391	9 629	9 784	10 062	10 306
50	10 327	10 504	10 695	11 065	11 379
60	11 401	11 609	11 808	12 167	12 601
70	12 753	12 971	13 062	13 474	14 066
80	14 538	14 921	14 965	15 375	15 923
90	17 232	17 863	17 721	18 352	19 101
keskim. - I medeltal	11 603	11 894	11 987	12 373	12 770
Suhteellinen muutos (keskim. muutos = 100)					
Relativ förändring (genomsn. förändring = 100)					
Desiili - Decil					
10	100	101	101	101	101
20	100	101	101	101	100
30	100	100	100	100	100
40	100	100	101	100	100
50	100	99	100	100	100
60	100	99	100	100	100
70	100	99	99	99	100
80	100	100	100	99	100
90	100	101	100	100	101
keskim. - I medeltal	100	100	100	100	100

Naisten keskimääräinen kokonaisansio oli 11 105 mk ja miesten 14 139 mk. Noin puolet naisista ansaitsi alle 9 800 mk. Miesten vastaava mediaanitulo oli vajaa 13 100 mk. Noin 26 % naisista sijoittui tuloluokkiin 7 000–9 000 mk. Miesten sijoittuminen eri tuloluokkiin oli tasaisempaa, noin 49 % heistä sijoittui tuloluokkaan 7 000–13 000 mk. Miehistä n. 34 % ansaitsi yli 15 000 mk, naisista tähän tuloluokkaan osui noin 13 %.

Kvinnornas genomsnittliga totalinkomst var 11 105 mk och männens 14 139 mk. Omkring hälften av kvinnorna förtjänade mindre än 9 800 mk. Männen motsvarande medianinkomst var ungefär 13 100 mk. Omkring 26 procent av kvinnorna var i inkomstklasserna 7 000–9 000 mk. Männen placerade sig jämnare i de olika inkomstklasserna, omkring 49 procent var i inkomstklassen 7 000–13 000 mk. Av männen förtjänade ungefär 34 procent över 15 000 mk, medan ungefär 13 procent av kvinnorna placerade sig i denna inkomstklass.

Kuvio 2. Valtion kuukausipalkkaisten miesten ja naisten jakautuminen ansiotason mukaan vuonna 1999
Figur 2. Fördelning av statsanställda månadsavlönade män och kvinnor efter inkomstnivå år 1999



Sukupuoli ja koulutus

Kotimaassa toimivista kokoaikaisista suurin osa on miehiä, vuonna 1999 noin 55 %. Korkeakoulututkinto (koulutusta yli 15 vuotta) vuonna 1998 oli 38 prosentilla miehistä ja naisista n. 31 prosentilla. Vuonna 1999 em. tutkinnon suorittaneita miehistä oli n. 38 % ja naisista n. 32 % budjettitalouteen kuuluvasta henkilöstöstä. Keskimääräinen kokonaisansio miehillä tässä ryhmässä on noin 17 300 mk ja naisilla 14 200 mk.

Perusasteen koulutustaso (koulutusta n. 9 vuotta) on noin 11 prosentilla ja ylempi keskiaste (koulutusta noin 12 vuotta) noin 29 prosentilla.

Vuonna 1999 naisten keskiansion osuus miesten keskiansiosta oli n. 78,5 prosenttia, muutos vuodesta 1998 noin -0,3 prosentilla. Alin korkea-asteen suorittaneiden naisten ansio oli 73 % vastaavasta miesten ansiosta.

Kön och utbildning

Största delen av de heltidsanställda som arbetar i Finland är män, omkring 55 procent år 1999. År 1998 hade 38 procent av männen och omkring 31 procent av kvinnorna högskoleexamen (mer än 15 års utbildning). År 1999 var motsvarande siffror för de anställda inom budgetekonomin ca 38 procent respektive ca 32 procent. Den genomsnittliga totalinkomsten för männen i denna grupp är ca 17 300 mk och 14 200 mk för kvinnorna.

Omkring 11 procent har utbildning på grundnivå (ungefär 9 års utbildning) och omkring 29 procent har utbildning på högre mellannivå (ungefär 12 års utbildning).

År 1999 utgjorde kvinnornas medelinkomst ungefär 78,5 procent av männens. Andelen hade alltså minskat med 0,3 procent från år 1998. Kvinnor med lägsta utbildning på högre nivå förtjänade omkring 73 procent av inkomsten för män med motsvarande utbildning.

Taulukko F. Budjettitalouteen kuuluvan kuukausipalkkaisen henkilöstön lukumäärät ja kokonaisansiot koulutusasteen¹⁾ ja sukupuolen mukaan 1998 - 1999

Tabell F. Antalet månadsavlönade inom budgetekonomin och deras totalinkomster efter utbildningsnivå²⁾ och kön åren 1998 - 1999

Koulutusaste Utbildningsnivå Sukupuoli Kön	Lukumäärät - Antal						Keskimääräinen kokonaisansio, mk Genomsnittlig totalinkomst, mk					
	1998			1999			1998			1999		
	Yht. Tot.	Ves ¹⁾ Tka ¹⁾	Tes ²⁾ Aka ²⁾	Yht. Tot.	Ves Tka	Tes Aka	Yht. Tot.	Ves Tka	Tes Aka	Yht. Tot.	Ves Tka	Tes Aka
Alempi perusaste - Lägre grundnivå												
Miehet - Män	3 524	1 366	2 158	3 286	1 233	2 053	11 246	11 131	11 318	11 472	11 511	11 449
Naiset - Kvinnor	3 135	2 282	853	2 918	2 171	747	9 048	9 297	8 383	9 283	9 525	8 579
Yhteensä - Totalt	6 659	3 648	3 011	6 204	3 404	2 800	10 211	9 984	10 486	10 443	10 245	10 683
Ylempi perusaste - Högre grundnivå												
Miehet - Män	2 061	1 391	670	2 147	1 475	672	10 931	11 104	10 571	11 341	11 529	10 930
Naiset - Kvinnor	3 781	3 305	476	3 612	3 143	469	9 355	9 373	9 234	9 645	9 658	9 564
Yhteensä - Totalt	5 842	4 696	1 146	5 759	4 618	1 141	9 911	9 886	10 016	10 278	10 255	10 368
Keskiaste - Mellannivå												
Miehet - Män	18 070	14 134	3 936	18 660	14 330	4 330	11 142	11 258	10 726	11 592	11 786	10 950
Naiset - Kvinnor	12 690	10 335	2 355	13 002	10 521	2 481	9 331	9 367	9 174	9 583	9 628	9 394
Yhteensä - Totalt	30 760	24 469	6 291	31 662	24 851	6 811	10 395	10 459	10 145	10 767	10 873	10 383
Alin korkea-aste - Lägsta utbildning på högre nivå												
Miehet - Män	12 777	10 593	2 184	12 721	10 597	2 124	12 714	12 837	12 118	13 347	13 503	12 570
Naiset - Kvinnor	13 341	12 044	1 297	13 759	12 395	1 364	9 456	9 397	10 004	9 731	9 667	10 317
Yhteensä - Totalt	26 118	22 637	3 481	26 480	22 992	3 488	11 050	11 007	11 330	11 468	11 435	11 689
Alempi korkeakouluaste - Lägre högskolenivå												
Miehet - Män	3 539	2 593	946	3 640	2 618	1 022	15 008	15 276	14 275	15 281	15 575	14 531
Naiset - Kvinnor	2 860	2 493	367	3 031	2 627	404	12 177	12 166	12 255	12 291	12 302	12 218
Yhteensä - Totalt	6 399	5 086	1 313	6 671	5 245	1 426	13 743	13 752	13 710	13 923	13 936	13 875
Ylempi korkeakouluaste - Högre högskolenivå												
Miehet - Män	13 623	11 032	2 591	13 711	11 053	2 658	16 297	16 614	14 947	16 784	17 124	15 366
Naiset - Kvinnor	9 855	8 029	1 826	10 453	8 514	1 939	13 813	14 095	12 576	14 108	14 433	12 681
Yhteensä - Totalt	23 478	19 061	4 417	24 164	19 567	4 597	15 254	15 553	13 967	15 626	15 953	14 234
Tutkijankoulutusaste - Forskarutbildningsnivå												
Miehet - Män	5 493	4 655	838	5 621	4 769	852	19 368	19 740	17 300	19 824	20 190	17 776
Naiset - Kvinnor	2 199	1 814	385	2 355	1 945	410	16 610	16 922	15 137	17 166	17 475	15 701
Yhteensä - Totalt	7 692	6 469	1 223	7 976	6 714	1 262	18 579	18 950	16 619	19 039	19 403	17 102
Yhteensä - Totalt												
Miehet - Män	59 088	45 765	13 323	59 789	46 075	13 714	13 665	13 996	12 529	14 139	14 531	12 821
Naiset - Kvinnor	47 861	40 302	7 559	49 136	41 316	7 820	10 777	10 827	10 506	11 105	11 166	10 779
Yhteensä - Totalt	106 949	86 067	20 882	108 925	87 391	21 534	12 373	12 513	11 796	12 770	12 940	12 080

¹⁾Virkamiehet - Statstjänstemän.

²⁾Työsuhteiset - I arbetsavtalsförhållande

³⁾Koulutusluokitus 1997 -Utbildningsklassificering 1997

Palveluksessaoloaika valtiolla

Valtion kuukausipalkkaisilla oli vuonna 1999 valtion palvelua keskimäärin n. 15 vuotta, naisilla n. 14 ja miehillä n. 15 vuotta. Miesten keski-ikä oli 42 ja naisten 43 ja kuukausipalkkaisten keskimäärin 42 vuotta.

52 % kuukausipalkkaisista on ollut valtion palveluksessa vähintään 15 vuotta ja 27 % täyttänyt 50 vuotta. Toisaalta 15 prosenttia kuukausipalkkaisista on ollut valtiolla korkeintaan 2 vuotta ja noin 40 % kuukausipalkkaisista on alle 40 vuotiaita.

Valtion palveluksessaoloajalla tarkoitetaan tässä ns. varsinaista valtion palvelusta, johon on laskettu palveluksessaoloaika päätoimessa valtiolla. Valtion palvelusaikaan ei lasketa varusmiespalvelua, Suomen Pankin, Postipankin, Kansaneläkelaitoksen, valtiotodennemmistöisen yhtiön tms. palveluksessaoloaika.

Anstallningstid hos staten

Tjänstgöringstiden för statens månadsavlönade var 1999 i medeltal 15 år, omkring 14 för kvinnor och omkring 15 för män. Medelåldern för män var 42 och för kvinnor omkring 43 år. Medelåldern för månadsavlönade var 42 år.

Omkring 52 procent av de månadsavlönade har varit anställda av staten i minst 15 år och 27 procent har fyllt 50 år. Å andra sidan har 15 procent av de månadsavlönade varit hos staten i högst 2 år och ca 40 procent av de månadsavlönade har inte fyllt 40 år.

Med tid i statens tjänst avses här s.k. egentlig statlig tjänst, som omfattar huvudsyssla i statens tjänst. Till tid i statens tjänst räknas inte beväringstjänst, tjänst hos Finlands Bank, Postbanken, Folkpensionsanstalten, bolag med statsmajoritet e.d.

Taulukko G. Valtion kuukausipalkkaisten jakautuminen valtion palveluksessaolovuosien ja ikäryhmän mukaan marraskuussa 1999

Tabell G. Fördelning av statsanställda månadsavlönade efter tjänstgöringstid hos staten och efter åldersgrupp i november 1999

Palveluksessaoloaika vuosina Tjänstgöringstid i år	Ikä alle 40 vuotta			Ikä 40 - 49 vuotta			Ikä yli 50 vuotta		
	Ålder under 40 år			Ålder 40 - 49			Ålder över 50 år		
	Miehet	Naiset	Yht.	Miehet	Naiset	Yht.	Miehet	Naiset	Yht.
	Män	Kvinnor	Tot.	Män	Kvinnor	Tot.	Män	Kvinnor	Tot.
0 - 2	25,8	34,8	29,6	4,8	8,2	6,4	3,3	4,4	3,9
3 - 4	14,7	16,6	15,5	2,9	6,0	4,4	1,9	2,8	2,3
5 - 7	14,9	14,0	14,5	3,3	6,0	4,6	2,0	2,8	2,4
8 - #	15,4	13,5	14,6	4,9	7,7	6,2	2,6	4,2	3,4
# - #	17,9	14,5	16,5	11,1	14,2	12,6	4,4	7,4	5,9
# - #	8,3	5,1	7,0	13,5	13,6	13,5	3,7	5,9	4,8
# -	3,0	1,7	2,4	59,5	44,3	52,3	82,1	72,5	77,5
Yhteensä - Totalt, %	100	100	100	100	100	100	100	100	100
Keskim. Kokonaisansiot, mk									
Genomsnittlig totalinkomst, mk	12 247	10 121	11 367	14 771	11 458	13 209	16 428	11 907	14 259
Lukumäärät - Antal	25 998	18 652	44 650	19 482	17 482	36 964	16 057	14 907	30 964
Palveluksessa oloaika valtiolla keskimäärin, vuotta - Tjänstgöringstid hos staten i genomsnitt, år	7,1	5,8	6,6	17,6	15,2	16,5	25,1	22,6	23,9

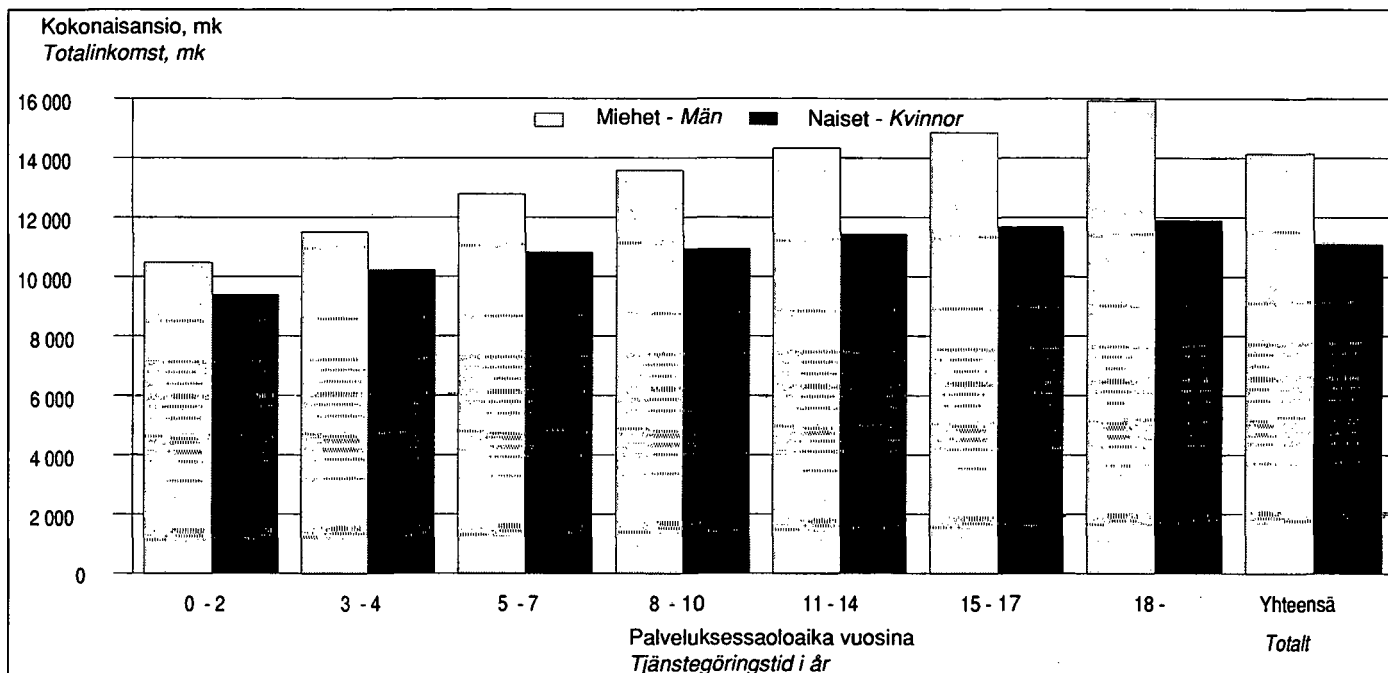
Miehillä yli 18 vuotta palveluksessaolon ryhmässä ovat ansiot 52 % korkeammat verrattuna 0–2 vuotta palveluksessa olleisiin. Naisilla vastaava suhde on vain noin 27 %. Tähän vaikuttavat mm. rakenne-erot.

Naisten kokonaisansioiden osuus miesten ansioista laskee tasaisesti (kaikissa palveluvuosiryhmissä) siten, että 0–2 palveluvuosiryhmässä prosenttiosuus on noin 90 % ja yli 18 vuoden ryhmässä vain noin 75 %.

Inkomsterna är 52 procent högre för män som varit anställda över 18 år jämfört med män som varit anställda 0–2 år. Motsvarande siffra är bara 27 procent för kvinnor. På detta inverkar bl.a. skillnader i strukturer.

Kvinnornas totalinkomster jämfört med männens sjunker jämnt (inom alla tjänsteårsgrupper). I gruppen 0–2 tjänsteår är kvinnornas totalinkomster ungefär 90 procent av männens och i gruppen över 18 år bara omkring 75 procent.

Kuvio 3. Valtion kuukausipalkkaisten kokonaisansioiden jakautuminen valtion palveluksessaoloajan mukaan vuonna 1999
 Figur 3. Fördelning av statsanställda månadsavlönade totalinkomster efter tjänstgöringstid hos staten år 1999



Alueellinen jakautuminen

Suomessa käytetyt aluejaot muuttuivat merkittävästi 1.9.1997. Tällöin läänien määrää vähennettiin kahdestatoista kuuteen. Myös maakuntajakoa tarkennettiin ja muodostettiin uusi Itä-Uudenmaan maakunta. Valtion palkkatilastoissa käytetään jatkossa lääniluokituksen rinnalla maakuntaluokitusta, joka muodostaa Euroopan unionin alueluokitusjärjestelmässä luokitusastason 3 (Nuts 3).

Lähteenä on käytetty liitetaulukkoa 9.

Regional fördelning

De regionala fördelningar som används i Finland ändrades på ett betydande sätt 1.9.1997. Då minskades antalet län från tolv till sex. Också fördelningen av landskapen justerades och då bildades det nya Östra Nylands landskap. I lönestatistiken över statsanställda används i fortsättningen vid sidan om länsindelning också landskapsindelningen, som utgör klassificeringsnivå 3 (Nuts 3) i Europeiska unionens system för regionala indelningar.

Tabellbilaga 9 har använts som källa.

Taulukko H. Valtion kuukausipalkkaisten lukumäärät ja keskimääräiset kokonaisansiot maakunnittain marraskuussa 1999 ja muutokset vuosina 1998 - 1999

Tabell H. Antalet statsanställda med månadslön som arbetar i Finland, deras genomsnittliga totalinkomster efter landskap i november 1999 och förändringar åren 1998- 1999

Alue Område	Lukumäärä Antal	Keskimääräinen kokonaisansio Genomsnittlig totalinkomst				
		Yhteensä Totalt	%-osuus Procentuell andel	Muutos Förändrig	Yhteensä Totalt	Muutos Förändrig
Maakunta Landskap		1999	1999	1998 - 1999	1999	1998 - 1999
Manner-suomi - Fasta Finland						
Uusimaa - <i>Nyland</i>	45 630	37,3 %	1,1 %	13 535	3,1 %	
Itä-Uusimaa - <i>Ostra Nyland</i>	586	0,5 %	-3,1 %	12 483	1,6 %	
Varsinais-Suomi - <i>Egentliga Finland</i>	10 092	8,3 %	1,5 %	12 357	2,4 %	
Satakunta - <i>Satakunta</i>	2 844	2,3 %	1,4 %	11 611	1,7 %	
Kanta-Häme - <i>Egentliga Tavastland</i>	4 341	3,6 %	2,1 %	11 923	3,6 %	
Pirkanmaa - <i>Birkaland</i>	8 863	7,3 %	2,1 %	12 595	3,3 %	
Päijät-Häme - <i>Päijänne-Tavastland</i>	1 944	1,6 %	-0,8 %	11 578	2,7 %	
Kymenlaakso - <i>Kymmenedalen</i>	3 887	3,2 %	6,0 %	11 963	4,1 %	
Etelä-Karjala - <i>Södra Karelen</i>	2 661	2,2 %	0,0 %	11 680	3,1 %	
Etelä-Savo - <i>Södra Savolax</i>	3 058	2,5 %	0,1 %	11 909	3,0 %	
Pohjois-Savo - <i>Norra Savolax</i>	5 547	4,5 %	-1,3 %	12 217	3,1 %	
Pohjois-Karjala - <i>Norra Karelen</i>	3 903	3,2 %	-1,1 %	12 295	4,2 %	
Keski-Suomi - <i>Mellersta Finland</i>	6 338	5,2 %	-0,5 %	12 458	2,0 %	
Etelä-Pohjanmaa - <i>Södra Osterbotten</i>	1 888	1,5 %	-3,5 %	11 886	5,2 %	
Pohjanmaa - <i>Osterbotten</i>	3 272	2,7 %	-2,5 %	12 720	2,8 %	
Keski-Pohjanmaa - <i>Mellersta Osterbotten</i>	796	0,7 %	-2,5 %	11 672	3,8 %	
Pohjois-Pohjanmaa - <i>Norra Osterbotten</i>	7 941	6,5 %	1,4 %	12 456	3,2 %	
Kainuu - <i>Kajanaland</i>	2 438	2,0 %	9,0 %	12 150	6,3 %	
Lappi - <i>Lappland</i>	5 909	4,8 %	0,9 %	13 059	4,0 %	
Ahvenanmaa - <i>Aland</i>	239	0,2 %	-1,2 %	13 236	1,5 %	
Kotimaassa toimivat yhteensä Verksam i Finland totalt	122 177	100,0 %	1,0 %	12 770	3,2 %	

Kuukausipalkkaiset hallinnonaloittain

Valtion kuukausipalkkaisten palkansaajien jakautumista eri aloille voidaan kuvata mm. budjetin pääluokan ja toimialan mukaan. Tässä tarkastellaan budjetin pääluokan mukaista hallinnonaloittaista jakautumista.

Budjettitalouteen kuuluvasta henkilöstöstä toimi vuonna 1999 opetusministeriön hallinnonalalla selvästi eniten kuukausipalkkaisia (25 %). Seuraavaksi suurimpia olivat puolustusministeriön (14 %), sisäasiainministeriön (13 %) sekä valtiovarainministeriön (noin 9 %) hallinnonalat.

Palkkauksellisesti hallinnonalat poikkeavat varsin paljon toisistaan. Taulukon keskiarvolukujen taustalla ovat mm. erilaiset tehtävät ja henkilöstörakenteet. (Taulukko I).

Ammattiryhmiin jakautuminen

Yli puolet valtion budjettitaloudessa toimivista naisista toimii hallinnollisessa tai konttoriteknisessä ammattiryhmässä, osasto- tai toimistosihteerinä tai toimistovirkailijana tai verotustehtävissä verovalmistelijana. Kemian ja fysiikan alaan kuuluvassa ammattiryhmässä naiset toimivat laborantteina ja laboratorioapulaisina. Palvelutehtävissä naiset taas toimivat siivoojina ja keittäjinä ja muissa taloudenhoitotehtävissä.

Lähes joka neljäs mies on hallinnollisessa ja konttoriteknisessä ammattiryhmässä, jossa he toimivat valtiosivustojen johtavina toimihenkilöinä, esittelijöinä ja valmistelijoina sekä verovirkailijoina. 28 % miehistä on teknisen, luonnontieteellisen tai humanistisen työn ammattiryhmässä ja toimivat insinööreinä tai tekniikkoina sekä opetusalailla. Kolmannes miehistä toimii palvelutehtävissä pääasiassa poliiseina, tullivartijoina sekä sotilastyössä. (Taulukko J)

Månadsavlönade efter förvaltningsområde

Statens månadsavlönade löntagare uppdelas på olika områden, bl.a. efter huvudtitel i budgeten och näringsgren. I detta sammandrag granskas uppdelningen efter huvudtitel i budgeten.

Av personalen inom budgetekonomin hade undervisningsministeriets förvaltningsområde år 1999 den klart största andelen (25 procent). Därefter följde försvarsministeriets (14 procent), inrikesministeriets (13 procent) samt finansministeriets (ungefär 9 procent) förvaltningsområden.

När det gäller löner skiljer sig förvaltningsområdena mycket från varandra. Bakom medeltalssiffrorna i tabellen ligger bl.a. olika arbetsuppgifter och personalsammansättning. (Tabell I.)

Fördelning efter yrkesgrupp

Av personalen inom statens budgetekonomi arbetar nästan varannan kvinna inom någon administrativ eller kontorsteknisk yrkesgrupp som avdelnings- eller byråsekreterare eller som byråanställd eller inom beskattningen som skatteberedare. Inom yrkesgruppen för kemi och fysik arbetar kvinnorna som laboranter och laboratoriebiträden. Inom serviceyrken arbetar kvinnorna som städare och kokerskor samt med övriga hushållsuppgifter.

Nästan var fjärde man arbetar inom någon administrativ eller kontorsteknisk yrkesgrupp, där de verkar inom statsförvaltningen som ledande tjänstemän, fördragande och handläggare samt som skattetjänstemän. Omkring 28 procent av männen arbetar inom yrkesgruppen för tekniskt, naturvetenskapligt eller humanistiskt arbete, där de verkar som ingenjörer eller tekniker samt inom undervisning. En tredjedel av männen arbetar inom serviceyrken, huvudsakligen som poliser eller tullvakter eller med militära uppgifter. (Tabell J.)

Taulukko I. Budjettitalouteen kuuluvan henkilöstön lukumäärät ja kokonaiskiansiot budjetin pääluokan mukaan vuosina 1995, 1998 ja 1999

Tabell I. Antalet anställda inom budgetekonomi och deras totalinkomster efter huvudtitel i budgeten åren 1995, 1998 och 1999

Pääluokat Huvudtitel	Kuukausipalkkaisten lukumäärä ¹⁾			Keskimääräinen kokonaisansio ²⁾		
	Antal månadsavlönade			Totalinkomst i genomsnitt		
	1995	1998	1999	1995	1998	1999
21 Tasavallan presidentin kanslia <i>Republiken:s presidents kansli</i>	60	64	64	13 070	13 904	14 500
22 Eduskunta <i>Riksdagen</i>	392	580	605	15 367	15 749	14 337
23 Valtioneuvosto <i>Statsrådet</i>	207	223	224	15 008	15 823	15 263
24 Ulkoasianministeriön hallinnonala <i>Utrikesministeriets förvaltningsområde</i>	1 703	1 889	1 907	13 002	13 081	14 402
25 Oikeusministeriön hallinnonala <i>Justitieministeriets förvaltningsområde</i>	7 448	9 103	9 149	12 382	12 874	13 470
26 Sisäasianministeriön hallinnonala <i>Inrikesministeriets förvaltningsområde</i>	16 659	16 108	16 406	11 967	12 517	13 065
27 Puolustuministeriön hallinnonala <i>Försvarsministeriets förvaltningsområde</i>	17 155	16 805	17 549	11 012	11 830	12 303
28 Valtionvarainministeriön hallinnonala <i>Finansministeriets förvaltningsområde</i>	10 954	10 711	10 793	10 912	11 697	12 016
29 Opetusministeriön hallinnonala <i>Undervisningsministeriets förvaltningsområde</i>	28 592	30 029	30 582	11 925	12 525	12 824
30 Maa- ja metsätalousministeriön hallinnonala <i>Jord- och skogsbruksministeriets förvaltningsområde</i>	5 572	5 902	5 935	10 967	11 614	11 864
31 Liikenneministeriön hallinnonala <i>Trafikministeriets förvaltningsområde</i>	10 103	9 319	8 917	11 949	13 093	13 509
32 Kauppa- ja teollisuusministeriön hallinnonala <i>Handels- och industriministeriets förvaltningsområde</i>	4 903	5 243	5 348	13 646	14 632	15 036
33 Sosiaali- ja terveysministeriön hallinnonala <i>Social- och hälsovårdsministeriets förvaltningsområde</i>	2 630	3 330	3 409	12 013	13 108	13 385
34 Työministeriön hallinnonala <i>Arbetsministeriets förvaltningsområde</i>	12 069	10 232	8 850	8 807	9 586	10 012
35 Ympäristöministeriön hallinnonala <i>Miljöministeriets förvaltningsområde</i>	2 167	2 435	2 506	12 228	12 848	13 210

¹⁾ Lukumäärässä on valtion kotimaan kokoaikaiset täysipalkkaiset, kokoaikaiset osapalkkaiset, osa-aikaiset ja ulkomailla toimivat koko- ja osa-aikaiset palkansaajat.

Löntagare inom statens budgetekonomi som är heltidsanställda med full lön och heltidsanställda med dellön i Finland samt deltidsanställda löntagare och hel- och deltids-anställda löntagare som är stationerade utomlands

²⁾ Valtion budjettitalouden kotimaan kokoaikaiset täysipalkkaiset palkansaajat

Löntagare inom statens budgetekonomi som är heltidsanställda, har full lön och arbetar i Finland

Taulukko J. Valtion budjettitaluuteen kuuluvan henkilöstön jakautuminen ammattiryhmiin marraskuussa 1999
Tabell J. Statsanställda inom budgetekonomin fördelade på yrkesgrupper i november 1999

Ammattiryhmä Yrkesgrupp	Lukumäärä Antal	%osuus Procentuell andel	Säännöllisen työajan ansio Inkomst av ordinarie arbetstid		Kokonaisansio Totalinkomst	
			Mk	N/M K/M %	Mk	N/M K/M %
Sukupuoli Kön		%				
0 Tekninen, luonnontieteellinen, lainopillinen, humanistinen ja tieteellinen työ <i>Tekniskt, naturvetenskapligt, juridisk, humanistiskt och konstnärligt arbete</i>	28 661	25,5	14 138		14 275	
Miehet - <i>Män</i>	17 061	27,7	15 156		15 307	
Naiset - <i>Kvinnor</i>	11 600	22,7	12 625	83,3	12 740	83,2
1 Terveyden- ja sairaudenhoito, sosiaalialan työ <i>Hälsa- och sjukvårdsarbete, socialt arbete</i>	3 403	3,0	11 809		12 027	
Miehet - <i>Män</i>	1 154	1,9	13 413		13 786	
Naiset - <i>Kvinnor</i>	2 249	4,4	10 990	81,9	11 128	80,7
2 Hallinnollinen, tilinpidollinen ja kottoritekninen työ <i>Administrativt, kameralt och kontorstekniskt arbete</i>	49 057	43,6	11 784		11 888	
Miehet - <i>Män</i>	16 742	27,2	13 952		14 107	
Naiset - <i>Kvinnor</i>	32 315	63,3	10 650	76,3	10 727	76,0
3 Kaupallinen työ <i>Kommersiellt arbete</i>	216	0,2	11 896		12 013	
Miehet - <i>Män</i>	94	0,2	12 296		12 432	
Naiset - <i>Kvinnor</i>	122	0,2	11 585	94,2	11 687	94,0
4 Maa- ja metsätalous-, kalastustyö <i>Landsbruks-, skogsbruks- och fiskeriarbete</i>	282	0,3	9 351		9 534	
Miehet - <i>Män</i>	200	0,3	9 475		9 701	
Naiset - <i>Kvinnor</i>	82	0,2	9 031	95,3	9 104	93,8
5 Kaivos- ja kivenlouhinta- ja öljynrikastustyö <i>Gruv-, stenbrytningsarbete</i>	25	0,0	8 969		9 013	
Miehet - <i>Män</i>	25	0,0	8 969		9 013	
Naiset - <i>Kvinnor</i>						
6 Kuljetus- ja liikennetyö <i>Transport- och kommunikationsarbete</i>	3 210	2,9	12 106		13 833	
Miehet - <i>Män</i>	2 849	4,6	12 393		14 309	
Naiset - <i>Kvinnor</i>	361	0,7	9 785	79,0	9 989	69,8
7 Teollinen työ (7 ja 8) <i>Tilverkningsarbete</i>	3 067	2,7	9 483		10 145	
Miehet - <i>Män</i>	2 679	4,4	9 641		10 395	
Naiset - <i>Kvinnor</i>	388	0,8	8 402	87,1	8 444	81,2
9 Palvelutyö <i>Servicearbete</i>	24 657	21,9	12 592		13 103	
Miehet - <i>Män</i>	20 733	33,7	13 155		13 725	
Naiset - <i>Kvinnor</i>	3 924	7,7	9 529	72,4	9 723	70,8
Yhteensä - Totalt	112 578	100,0	12 504		12 770	
Miehet - <i>Män</i>	61 537	100,0	13 734		14 139	
Naiset - <i>Kvinnor</i>	51 041	100,0	11 007	80,1	11 105	78,5

Tilaston tuotantotavasta

Valtion henkilöstön palkoista kerätään tietoja kahdella tiedustelulla. Kuukausipalkkaisten tiedustelussa kerätään tiedot virkasuhteisista (virkamiehistä) ja työsopimussuhteisista kuukausipalkkaisista. Tuntipalkkaisten tiedustelulla kerätään tiedot työsopimussuhteisista tuntipalkkaisista. Tiedot kerätään ministeriöiltä, virastoilta ja laitoksilta henkilöittäin. Tiedoista muodostetaan rekisterit, joita päivitetään kerran vuodessa.

Valtion virkasuhteisia ja kuukausipalkkaisia työsopimussuhteisiä koskevat tiedot on yleensä kerätty kunkin vuoden lokakuulta. Vuodesta 1989 lähtien tiedustelu on tehty syyskuulta ja 1994 marraskuulta. Rekisterin ylläpidosta on vuoteen 1981 asti vastannut Tilastokeskus, sen jälkeen Valtiokonttori.

Valtion virkasuhteisten palkkatietoja on yhtäjaksoisesti saatavissa vuodesta 1963 ja työsopimussuhteisten vuodesta 1966 lähtien. Vuodesta 1965 lähtien on valtion virkasuhteisten palkkatilastoa tehty rekisterin pohjalta. Työsopimussuhteisten osalta rekisteripohjaisuuteen siirryttiin vuonna 1969. Ennen vuotta 1963 on tietoja kerätty erillisselvityksillä, joiden tuloksia on julkaistu mm. komiteamietinnöissä.

Vuoden 1999 marraskuun tiedot on kerännyt Valtiokonttori. Suurin osa niistä on saatu konekielisesti valtionhallinnon omista palkanlaskentajärjestelmistä, mutta osa (n. 0,7 %) on kerätty lomakkeilla. Henkilötiedustelulla on aikaisempina vuosina kerätty tiedot erikseen virka- ja työsopimussuhteisista kuukausipalkkaisista. Vuoden 1990 tiedusteluun Valtiokonttori yhdisti rekisterit ja samassa yhteydessä se teki tietosäilytöön joitakin muutoksia.

Rekisterien haltija on valtiovarainministeriö, joka on luovuttanut ylläpitovastuun Valtiokonttorille. Atk-tekniisestä työstä vastaa TietoEnator Valtionpalvelut Oyj. Tilastokeskus saa käyttöönsä atk-tiedoston, joka sisältää tilastotuotannon kannalta tarpeellisiksi katsotut tiedot. Tästä tiedostosta Tilastokeskus tuottaa valtion kuukausipalkkaisten tilastojulkaisun.

Uppgörandet av statistiken

Uppgifter om de statsanställdas löner samlas in med två förfrågningar. I förfrågan till månadsavlönade insamlas uppgifter om månadsavlönade personer i tjänsteförhållande (tjänstemän) och i arbetsavtalsförhållande. Förfrågan till timavlönade gäller timavlönade personer i arbetsavtalsförhållande. Uppgifterna samlas in av ministerierna, ämbetsverken och inrättningarna för varje person. På basis av uppgifterna uppgörs register som uppdateras.

Uppgifterna om anställda i tjänsteförhållande och månadsavlönade i arbetsavtalsförhållande har i allmänhet samlats in gällande oktober. Sedan år 1989 gäller förfrågan september och år 1994 november. T.o.m. 1981 ansvarade Statistikcentralen för upprätthållandet av registret, varefter Statskontoret tagit över uppgiften.

Uppgifter om statsanställda i tjänsteförhållande har funnits att tillgå utan avbrott sedan år 1963 och uppgifter om anställda i arbetsavtalsförhållande sedan år 1966. Sedan år 1965 har lönestatistik över statsanställda i tjänsteförhållande gjorts upp på basis av register. När det gäller anställda i arbetsavtalsförhållande började man använda register år 1969. Före 1963 samlades uppgifterna in i form av specialutredningar, som bl.a. publicerats i kommittébetänkanden.

Statskontoret har samlat in uppgifterna för november 1999. Största delen av uppgifterna har erhållits i maskinläsbar form ur statsförvaltningens egna löneräkningssystem, men en del (ungefär 0,7 procent) har samlats in med blanketter. Under tidigare år insamlades uppgifter för separata register om månadsavlönade personer i tjänsteförhållande och i arbetsavtalsförhållande. Statskontoret slog inför 1990 års förfrågan samman dessa två register och gjorde samtidigt vissa ändringar i innehållet.

Registren innehas av finansministeriet, som överlätit uppdateringsansvaret på Statskontoret. TietoEnator Abp svarar för det datatekniska arbetet. Statistikcentralen får till sitt förfogande ett dataregister, som innehåller de uppgifter som behövs för statistikproduktionen. Ur detta register utarbetar Statistikcentralen tabellerna för statistikpublikationen om den månadsavlönade statsanställda personalen.

Tiedustelun tietosisältö

Rekisterin piiriin kuuluvat kaikki 30.11.1999 virkattai työsuhteen valtion olleet kuukausipalkkaiset. Rekisteriin ilmoitettavat palkkatiedot ovat marraskuulta. Lisäksi tiedustelun piiriin kuuluvat opetusvirastoissa, aluksissa työskentelevät sekä työministeriön varoilla palkatut sekä kuukausi- että tuntipalkkaiset työntekijät.

Tiedustelun piiriin kuuluvat myös sellaiset sivutoimiset henkilöt, joilla on määritelty kiinteä työaika tai kiinteä kuukausipalkkio.

Rekisterin tietosisältö on tilaston tuottamiseen liittyviltä olennaisilta kohdilta seuraava:

Henkilötiedot

- nimi
- sukupuoli
- henkilötunnus
- yleissivistys
- suoritettuja tutkintoja koskevat tiedot
- ulkomaalaisuuden kansallisuus

Työpaikkaa koskevat tiedot

- virasto
- tieto budjetin pääluokasta, luvusta ja momentista, jolta palkka on maksettu
- työpaikan tai asemapaikan sijaintikunta
- paikkakuntakalleusluokka (kalleusryhmä)

Hoidettua virkaa tai tointa koskevat tiedot

- palvelussuhdetiedot
- virka/ammattinimike
- virassa/toimessa sovellettu työaikasääntö
- viran/toimen sijoituspalkkaluokka
- säännöllinen työaika/opettajilla huojentamaton
- viikko-opetusvelvollisuus
- palveluksessaoloaika valtiolla (ns. puhdas valtion palvelus)
- ikälisiin/palvelusvuosisiin oikeuttava palvelusaika

Verotusta koskevat tiedot

- ennakonpidätysprosentti marraskuulta.

Uppgiftsinnehållet

Registret omfattar alla månadsavlönade statsanställda som 30.11.1999 haft tjänste- eller arbetsavtalsförhållande. De löneuppgifter som skall föras in i registret gäller november. Därtill gäller förfrågan både månads- och timavlönade arbetstagare som avlönats med arbetsministeriets medel samt personer i läroavtalsförhållande och personer som arbetar på fartyg.

Förfrågan gäller även sådana anställda i bisyssla som har fast arbetstid eller fast månadslön.

Registret upptar följande uppgifter som är viktiga för uppgörandet av statistiken:

Personuppgifter

- namn
- kön
- personbeteckning
- allmänbildning
- uppgifter om avlagda examina
- utlänningsnationalitet

Uppgifter om arbetsplats

- ämbetsverk
- uppgift om den huvudtitel, det kapitel och det moment i budgeten från vilket lönen betalats
- kommun där arbetsplatsen eller stationeringsorten är belägen
- dyrortsgrupp

Uppgifter om tjänsten eller befattningen

- uppgifter om anställningsförhållandet
- tjänste/yrkesbenämning
- arbetstidsbestämmelse som tjänsten/befattningen lyder under
- tjänstens/befattningens inplaceringsslöneklass
- ordinarie arbetstid / för lärare oförändrad undervisningsskyldighet per vecka
- tjänstgöringstid hos staten (s.k. egentlig tjänstgöring hos staten)
- tjänstgöringstid som berättigar till ålderstillägg/årsförhöjning

Uppgifter om beskattning

- förskottsinnehållningsprocent i november

Palkkausta koskevat tiedot

- sijoituspalkkaluokka (virkasuhteiset)
- palkkaluokan korotusten ja alennusten laatu ja määrä (virkasuhteiset)
- lopullinen sijoituspalkkaluokka (virkasuhteiset)
- ikälisien lukumäärä ja ikälisän täydennysosaprosentti (virkasuhteiset)
- palkkauksen perustaso, paikkakuntaluokan vaikutus (työsopimussuhteiset)
- palvelusvuosilisien lukumäärä (työsopimussuhteiset)
- varsinainen palkka ja sen täysimääräisyys
- tiedot maksetuista lisistä, korvauksista ym. palkkatekijöistä, sisältäen tiedot palkkatekijänlaadusta, maksetusta määrästä ja työtunneista mikäli lisä on tuntiperusteinen
- tiedot palkkauksen täysimääräisyydestä, osaaikaisuudesta tai osapalkkaisuudesta
- lomaoikeus, lomamääräytymiskuukaudet ja lomarahavapaa ja pääsopimuksen mukainen lomarahavapaa

Tilastokeskus saa käyttöönsä tilaston laatimiseen tarvittavat tiedot.

Vuonna 1999 rekisteritiedostoa Tilastokeskus täydensi tutkintotietojen osalta tutkintorekisteristä.

Uppgifter om avlöning

- inplaceringslöneklass (tjänsteförhållande)
- arten och antalet av löneklassensförhöjningar och sänkningar (tjänsteförhållande)
- slutlig inplaceringslöneklass (tjänsteförhållande)
- antalet ålderstillägg och ålderstilläggets fyllnadsprocent (tjänsteförhållande)
- avlöningens grundnivå, dyrortsklassens inverkan (arbetsavtalsförhållande)
- antal tjänstegöringstillägg (arbetsavtalsförhållande)
- ordinarie lön
- uppgifter om betalda tillägg, ersättningar o.d. lönefaktorer, inkl. uppgifter om lönefaktorkvalitet, det betalda beloppet och antalet arbetstimmar i det fall att tillägget betalas på timbas
- uppgifter om fullt lönebelopp, deltidsarbete eller dellön
- semesterrätt och de månader enligt vilka semestern fastställs, utbytesledighet och utbytesledighet enligt huvudavtalet

Statistikcentralen får till sitt förfogande de uppgifter som behövs för statistiken.

År 1999 kompletterade Statistikcentralen examensuppgifterna i registret med uppgifter ur examensregistret.

Tilaston käsitteistä

Kuukausipalkkaisten ryhmittely

Kuukausipalkkaiset on useissa taulukoissa ryhmitelty kolmeen pääryhmään:

Kotimaassa toimivat kokoaikaiset täysipalkkaiset, joihin luetaan ne kokopäivätyöntekijät, joiden palkka on maksettu koko marraskuulta täysimääräisenä ja joiden viran tai tehtävän hoitaminen on tapahtunut pääasiassa Suomessa, sekä päätoimiset tuntiopettajat.

Ulkomailla toimivat, joihin luetaan kaikki kokopäivätyöntekijät sekä täysipalkkaiset että osa- ja tuntipalkkaiset Suomen valtion ulkomaan edustustoissa ja ulkomailla muissa tehtävissä toimivat.

Budjettitaloudessa toimivat sisältää kotimaassa toimivat kokoaikaiset täysipalkkaiset ilman liikelaitoksia

Kaikki palkkamuodot yhteensä sisältää kaikki sekä koti- että ulkomailla toimivat kokoaikaiset, osaaikaiset ja osapalkkaiset.

Taulukoissa ei ole mukana sivutoimisia (erillis-palkkionsaajia), oppisopimussuhteisia, harjoittelijoita tai tuntipalkkaisia eikä yksityisen sektorin palveluksessa olevia työllistettyjä.

Begrepp

Gruppering av månadsavlönade

I flera tabeller har de månadsavlönade grupperats i tre huvudgrupper:

Heltidsanställda i verksamma i Finland med full lön. Till dessa räknas de heltidsanställda som fått full lön för november och som huvudsakligen skött sin tjänst eller syssla i Finland, samt timplärare i huvudsyssla.

Heltidsanställda i utlandet. Till dessa räknas samtliga heltidsanställda, både tjänstemän med full lön och deltids- och timavlönade vid finska statens beskickningar utomlands och tjänstemän i andra uppgifter utomlands.

Anställda inom budgethushållning omfattar heltidsanställda i Finland med full lön exkl. affärsverk.

Alla löneformer sammanlagt innehåller alla heltidsanställda, deltidsanställda och arbetstagare med dellön både i Finland och utomlands.

Tabellerna innehåller inte uppgifter om personer med tjänsten som bisyssla (personer som får separat arvode), personer i läroavtalsförhållande, praktikanter och timavlönade. De omfattar inte heller personer som är anställda med sysselsättningsmedel inom den privata sektorn.

Palkkakäsitteiden määrittely

Tässä julkaisussa on käytetty kahta palkkakäsitettä:

Säännöllisen työajan ansioon on luettu varsinaisen palkan lisäksi, pätevyyslisät, kylmäalueenlisä, saaristolisiä, vuorotyölisät, yötyölisät ym. säännöllisen työajan lisät. Varsinainen palkka muodostuu virkasuhteisilla perus- tai sopimuspalkasta, kalliinpai-kanlisästä, ikälisistä, ikälisän täydennysosasta ja palkkausluokkien eroina määritellyistä lisistä. Työso-pimussuhteisilla varsinainen palkka muodostuu palkkauksen perustasosta, paikkakuntaluokan vaikutuksesta, palvelusvuosilisistä ja ns. varsinaisen palkan lististä kuten esimerkiksi henkilökohtaisista-, ammatti-pätevyys- ja tutkintolisistä.

Säännöllisen työajan ansioon on vuodesta 1990 lähtien otettu mukaan marraskuussa olleesta poissa-olosta johtuvia sairausaikalisia, äitiyslomalisiä, luot-tamusmieskoulutuslisia yms. vuosilomalisän kaltaisia lisia. Varsinainen vuosilomalisä ei sen sijaan kuulunut tiedusteluun. Tulospalkkion marraskuun osuus on myös luettu säännöllisentyöajan ansioon.

Kokonaisansioon on luettu säännöllisen työajan ansion lisäksi ylityökorvaukset, päivystyspalkkiot, va-rallaolokorvaukset, hälytysrahat yms. säännöllisen työajan ylittävän työsuorituksen perusteella maksetut lisät.

Lomarahaa ei sisälly taulukkojen lukuihin. Loma-rahaa oli kuukausitasolle muunnettuna vuonna 1999 marraskuussa noin 4% täysipalkkaisten kotimaassa toimivien palkansaajien kokonaisansioista.

Työaikakäsite

Säännöllinen viikkotyöaika

Tiedustelussa kerätään henkilön keskimääräinen kolmen viikon säännöllinen työaika koko kalenteri-vuodelta, joka jaetaan tulostettaessa keskimääräiseksi viikon työajaksi. Opettajille, joilla työaikaan sisältyy opetusvelvollisuutta työaikatiedoksi kerätään vain ns. huojentamaton viikko-opetusvelvollisuus. Tilastoitava työaikasäännöksen mukainen työaikatieto ei kuvaa tehtyä työaikaa. Opetushenkilöstöllä se kuvaa opetus-velvollisuutta.

Definition av lönebegreppen

I denna publikation används två lönebegrepp:

Inkomst av ordinarie arbetstid, till vilken för-utom den egentliga lönen räknas kompetenstillägg, kallområdestillägg, skärgårdstillägg, skiftarbets-tillägg, tillägg för nattarbete o.d. tillägg för ordinarie arbetstid. När det gäller an-ställda i tjänsteförhållande utgörs ordinarie lön av grund- eller avtalslön, dyrorts-tillägg, ålderstillägg, ålderstilläggets fyllnadsdel och tillägg definierade som skillnader mellan löneklasser-na. När det gäller anställda i arbetsavtalsförhållande utgörs ordinarie lön av avlöningens grunddel, dyr-ortsklassens inverkan, tjänstgöringstillägg och s.k. tillägg till ordinarie lön, t.ex. personliga tillägg, till-ägg för yrkeskompetens och examenstillägg.

I inkomsten av ordinarie arbetstid har fr.o.m. år 1990 inräknats tillägg för sådan frånvaro i november som berodde på sjukledighet, moderskapsledighet, förtroendemannautbildning o.a. tillägg av samma typ som semestertillägget. Förfrågan omfattade däremot inte det egentliga semestertillägget. Den del av resul-tatarvodet som gällde november har också räknats med i inkomsten av ordinarie arbetstid.

Totalinkomst, till vilken förutom inkomst av or-dinarie arbetstid räknas övertidsersättning, jourarvo-den, beredskapsersättning, alarmpeng o.d. tillägg som betalas för arbete utanför den ordinarie arbetstiden.

Semesterpenning ingår inte i tabelluppgifterna. Omvandad till månadsnivå var semesterpenningen i november 1999 omkring 4 procent av totalinkomsten för heltidsanställda löntagare i Finland..

Begreppet arbetstid

Ordinarie arbetstid per vecka

Uppgifter om en persons genomsnittliga ordinarie arbetstid insamlas per tre veckor under hela kalender-året. Denna tid divideras vid utskriften så att man får den genomsnittliga arbetstiden per vecka. För lärare vilkas arbetstid innehåller undervisningsskyldighet in-samlas endast uppgifter om den s.k. oförändrade un-dervisningsskyldigheten per vecka. Statistiken över den lagstadgade arbetstiden beskriver inte arbetad tid. För personaler i undervisningsbranschen beskriver den undervisningsskyldighet.

Taulukoissa käytetyistä luokitteluista

Tutkintojen luokittelu perustuu Tilastokeskuksen koulutusluokituksen, henkilöstön koulutuskoodisovellukseen¹⁾. Ne virkasuhteiset, joilla ei ole tutkintoa, on ryhmitelty yleissivistyksen mukaan. Yleissivistysluokittelu sisältää ryhmät kansakoulu, keskikoulu, peruskoulu ja ylioppilastutkinto.

Julkisen sektorin palkkatilastoja varten tehdyn ammattiryhmityksen²⁾ pohjana on käytetty Tilastokeskuksen yleistä ammattiluokitusta³⁾. Uusi luokitus otettiin käyttöön vuonna 1984. Luokitustyöryhmässä on ollut Tilastokeskuksen lisäksi edustettuina julkisen sektorin työnantaja- ja virkamiesjärjestöt.

Klassificeringen i tabellerna

Klassificeringen av examina bygger på Statistikcentralens utbildningsklassificering, utbildningskoder för personal1). De anställda i tjänsteförhållande som inte har examen har grupperats enligt allmänbildning. Klassificeringen över allmänbildning omfattar grupperna folkskola, mellanskola, grundskola och studentexamen.

Statistikcentralens yrkesklassificering³⁾ ligger till grund för den yrkesindelning som används lönestatistiken över **den offentliga sektorn²⁾**. Den nya klassificeringen togs i bruk år 1984. Klassificeringsarbetsgruppen bestod av representanter för Statistikcentralen och för arbetsgivar- och tjänstemannaorganisationer inom den offentliga sektorn.

¹⁾ Koulutusluokitus 1997

²⁾ Julkisen sektorin ammattiryhmitystyöryhmä, Tilastokeskus, Raportti nro 1985:103

³⁾ Ammattiluokitus, tilastokeskus, Käsikirjoja nro 14, 1987

¹⁾ Utbildningsklassifering 1997

²⁾ Arbetsgruppen för yrkesgruppering av den offentliga sektorn, Statistikcentralen, Rapport nr 1985:103

³⁾ Yrkesklassificering, Statistikcentralen, Handböcker nr 14, 1987

Tulosten luotettavuudesta

Saadut tilastotiedot eivät ole virheettömiä. Virheitä saattaa syntyä sekä tietojen antajien toimesta että niiden käsittelyssä Tilastokeskuksessa.

Virkasuhteinen, jolle ei ollut saatavissa palkkausluokkaa tai virkasuhteinen, jonka palkka ei vastannut mitään palkkausluokkaa, on merkitty palkkausluokkaan 00.

Luotettavimpia ovat tulokset, jotka koskevat suurien ryhmiä. Palkka- tai ansiotieto on julkaistu ryhmittä, joissa on ollut vähintään 6 henkilöä. Muussa tapauksessa on merkitty kolme pistettä (...). Desiilitaulukossa (taulukko 6) julkaisurajana on ollut 30.

Mikäli määrätystä kohdasta ei ole ollut ollenkaan havaintoja, on merkintä ollut viiva (–) tai jos tieto epälooginen esitettäväksi on merkintä ollut yksipiste (·).

Tietojen käyttö ja saatavuus

Julkaisun tiedot ovat vapaasti käytettävissä. Lähde on mainittava.

Julkaisutaulukkojen lisäksi Tilastokeskus on tuottanut ns. työtaulukkoja, joissa on vastaavia tietoja yksityiskohtaisemmilla luokituksilla. Niistä voi tiedustella julkaisussa mainituilta henkilöiltä.

Edelliset tiedot ovat vuoden 1998 marraskuulta. Valtion kuukausipalkat 1999 on julkaistu Tilastokeskuksen sarjassa Suomen virallinen tilasto, PALKAT 1999:10.

Valtion työsopimussuhteisista tuntipalkkaisista julkaistiin vuoteen 1991 asti omaa palkkatilastosarjaa kunkin vuoden tammi-, maaliskuu-, touko-, syys- ja marraskuulta. Vuodesta 1992 lähtien valtion tuntipalkkaisten tiedot julkaistaan Julkisen sektorin tuntipalkkaisten julkaisussa.

Uppgifternas tillförlitlighet

Den statistik som erhållits är inte felfri. Fel kan uppstå hos uppgiftsgivarna, men också vid bearbetningen av de insamlade uppgifterna vid Statistikcentralen.

En anställd i tjänsteförhållande för vilken det inte finns en löneklass eller vars lön inte motsvarar någon löneklass har förts till löneklass 00.

För grupper med mindre än 6 personer publiceras inte löne- eller inkomstuppgifter. I annat fall har tre punkter (...) angivits. I decitabellen (tabell 6) har publiceringsgränsen varit 30.

Om det vid någon punkt inte förekommit observationer har ett streck antecknats (–) och om uppgifter inte av logiska skäl kan förekomma är beteckningen (·).

Tillämpning och tillgång

Uppgifterna i publikationen får fritt användas då källan uppges.

Förutom publikationstabellerna har Statistikcentralen även utarbetat s.k. arbetstabeller, som innehåller samma uppgifter men med mera detaljerade klassificeringar. Tabellerna kan beställas av de personer som namngivits i publikationen.

De föregående uppgifterna är från november 1998. Löner för statsanställda månadsavlönade har publicerats i Statistikcentralens serie Finlands officiella statistik, LÖNER 1999:10.

För statsanställda timavlönade utgavs till år 1991 en egen lönestatistikserie för januari, mars, maj, september och november varje år. Fr.o.m. år 1992 publiceras uppgifterna om timavlönade statsanställda i publikationen Timlöner för den offentliga sektorn.

Valtion palkkaustaulukot marraskuussa 1999

Kalliinpaikanlisän suuruus I kalleusryhmässä oli 9 % ja II kalleusryhmässä 6 %, laskettuna asianomaiseen virkaan tai toimeen kuuluvasta peruspalkasta tai vuosipalkkiosta.

Ikälisät myönnettiin 3, 5, 8, 11, 15 ja 18 ikälisään oikeuttavan palveluvuoden jälkeen. Ne määräytyivät peruspalkan, vuosipalkkion tms. palkkion, edellisten ikälisien sekä kalliinpaikanlisien yhteismäärän perusteella siten, että kolme ensimmäistä ikälisää olivat kukin 5 % ja neljäs 4,5 % ja viides ikälisä 3,5 % sekä kuudes ikälisä 2 %.

Statens lönetabeller i november 1999

Dyrortstillägget var 9 procent i dyrortsgrupp I och 6 procent i dyrortsgrupp II räknat på grundlönen eller årsarvodet för tjänsten.

Ålderstillägg beviljades efter 3, 5, 8, 11, 15 och 18 tjänsteår. De uträknades på basis av summan av grundlönen, årsarvoden o.a. arvoden, tidigare ålderstillägg och dyrortstillägg så att de tre första ålderstilläggen är 5 procent, det fjärde 4,5 procent, det femte 3,5 procent och det sjätte ålderstillägget 2 procent.

VALTION PALKKAUSTAULUKOT MARRASKUUSSA 1999
STATENS LÖNETABELLER I NOVEMBER 1999

A-palkkausluokkien peruspalkka, kalliinpalkanlisä sekä ikälisien yhteismäärä kuukaudessa 1.1.1999 lukien.
Det totala beloppet av grundlönen, dyrortsstillägget och ålderstilläggen i A-löneklasserna från och med 1.1.1999.

I kalleusluokka- dyrortsgrupp I

Palkkausluokat Loneklass	Ikälisien lukumäärät - Antalet ålderstillägg						
	0	1	2	3	4	5	6
A 1	6 131	6 438	6 760	7 098	7 417	7 677	7 831
A 2	6 209	6 519	6 845	7 187	7 510	7 773	7 928
A 3	6 299	6 614	6 945	7 292	7 620	7 887	8 045
A 4	6 386	6 705	7 040	7 392	7 725	7 995	8 155
A 5	6 471	6 795	7 135	7 492	7 829	8 103	8 265
A 7	6 587	6 916	7 262	7 625	7 968	8 247	8 412
A 8	6 706	7 041	7 393	7 763	8 112	8 396	8 564
A 9	6 823	7 164	7 522	7 898	8 253	8 542	8 713
A10	6 933	7 280	7 644	8 026	8 387	8 681	8 855
A11	7 070	7 424	7 795	8 185	8 553	8 852	9 029
A12	7 222	7 583	7 962	8 360	8 736	9 042	9 223
A13	7 373	7 742	8 129	8 535	8 919	9 231	9 416
A14	7 564	7 942	8 339	8 756	9 150	9 470	9 659
A15	7 782	8 171	8 580	9 009	9 414	9 743	9 938
A16	8 071	8 475	8 899	9 344	9 764	10 106	10 308
A17	8 418	8 839	9 281	9 745	10 184	10 540	10 751
A18	8 849	9 291	9 756	10 244	10 705	11 080	11 302
A19	9 316	9 782	10 271	10 785	11 270	11 664	11 897
A20	9 809	10 299	10 814	11 355	11 866	12 281	12 527
A21	10 484	11 008	11 558	12 136	12 682	13 126	13 389
A22	11 626	12 207	12 817	13 458	14 064	14 556	14 847
A23	12 236	12 848	13 490	14 165	14 802	15 320	15 626
A24	13 063	13 716	14 402	15 122	15 802	16 355	16 682
A25	14 044	14 746	15 483	16 257	16 989	17 584	17 936
A26	15 315	16 081	16 885	17 729	18 527	19 175	19 559
A27	16 824	17 665	18 548	19 475	20 351	21 063	21 484
A28	18 462	19 385	20 354	21 372	22 334	23 116	23 578
A29	20 233	21 245	22 307	23 422	24 476	25 333	25 840
A30	22 170	23 279	24 443	25 665	26 820	27 759	28 314
A31	24 396	25 616	26 897	28 242	29 513	30 546	31 157
A32	26 834	28 176	29 585	31 064	32 462	33 598	34 270
A33	29 518	30 994	32 544	34 171	35 709	36 959	37 698
A34	31 222	32 783	34 422	36 143	37 769	39 091	39 873
A35	34 345	36 062	37 865	39 758	41 547	43 001	43 861
A36	37 731	39 618	41 599	43 679	45 645	47 243	48 188

II kalleusluokka- dyrortsgrupp II

A 1	5 963	6 261	6 574	6 903	7 214	7 466	7 615
A 2	6 038	6 340	6 657	6 990	7 305	7 561	7 712
A 3	6 126	6 432	6 754	7 092	7 411	7 670	7 823
A 4	6 211	6 522	6 848	7 190	7 514	7 777	7 933
A 5	6 293	6 608	6 938	7 285	7 613	7 879	8 037
A 7	6 406	6 726	7 062	7 415	7 749	8 020	8 180
A 8	6 521	6 847	7 189	7 548	7 888	8 164	8 327
A 9	6 636	6 968	7 316	7 682	8 028	8 309	8 475
A10	6 743	7 080	7 434	7 806	8 157	8 442	8 611
A11	6 875	7 219	7 580	7 959	8 317	8 608	8 780
A12	7 024	7 375	7 744	8 131	8 497	8 794	8 970
A13	7 170	7 529	7 905	8 300	8 674	8 978	9 158
A14	7 355	7 723	8 109	8 514	8 897	9 208	9 392
A15	7 567	7 945	8 342	8 759	9 153	9 473	9 662
A16	7 849	8 241	8 653	9 086	9 495	9 827	10 024
A17	8 186	8 595	9 025	9 476	9 902	10 249	10 454
A18	8 605	9 035	9 487	9 961	10 409	10 773	10 988
A19	9 060	9 513	9 989	10 488	10 960	11 344	11 571
A20	9 539	10 016	10 517	11 043	11 540	11 944	12 183
A21	10 195	10 705	11 240	11 802	12 333	12 765	13 020
A22	11 306	11 871	12 465	13 088	13 677	14 156	14 439
A23	11 900	12 495	13 120	13 776	14 396	14 900	15 198
A24	12 703	13 338	14 005	14 705	15 367	15 905	16 223
A25	13 657	14 340	15 057	15 810	16 521	17 099	17 441
A26	14 893	15 638	16 420	17 241	18 017	18 648	19 021
A27	16 361	17 179	18 038	18 940	19 792	20 485	20 895
A28	17 954	18 852	19 795	20 785	21 720	22 480	22 930
A29	19 676	20 660	21 693	22 778	23 803	24 636	25 129
A30	21 559	22 637	23 769	24 957	26 080	26 993	27 533
A31	23 725	24 911	26 157	27 465	28 701	29 706	30 300
A32	26 095	27 400	28 770	30 209	31 568	32 673	33 326
A33	28 706	30 141	31 648	33 230	34 725	35 940	36 659
A34	30 363	31 881	33 475	35 149	36 731	38 017	38 777
A35	33 400	35 070	36 824	38 665	40 405	41 819	42 655
A36	36 693	38 528	40 454	42 477	44 388	45 942	46 861

VALTION PALKKAUSTAULUKOT MARRASKUUSSA 1999
STATENS LÖNETABELLER I NOVEMBER 1999

C-palkkausluokkien peruspalkka, kallinpalkanlisä sekä ikälisien yhteismäärä kuukaudessa 1.1.1999 lukien.
Det totala beloppet av grundlönen, dyrortstillägget och ålderstilläggen i C-löneklasserna från och med 1.1.1999.

I kalleusluokka- dyrortsgrupp I

Palkkausluokat Loneklass	Ikälisien lukumäärät - Antalet ålderstillägg						
	0	1	2	3	4	5	6
C25	6 296	6 611	6 942	7 289	7 617	7 884	8 042
C26	6 353	6 671	7 005	7 355	7 686	7 955	8 114
C27	6 406	6 726	7 062	7 415	7 749	8 020	8 180
C28	6 475	6 799	7 139	7 496	7 833	8 107	8 269
C29	6 544	6 871	7 215	7 576	7 917	8 194	8 358
C30	6 618	6 949	7 296	7 661	8 006	8 286	8 452
C31	6 696	7 031	7 383	7 752	8 101	8 385	8 553
C32	6 779	7 118	7 474	7 848	8 201	8 488	8 658
C33	6 857	7 200	7 560	7 938	8 295	8 585	8 757
C34	6 940	7 287	7 651	8 034	8 396	8 690	8 864
C35	7 024	7 375	7 744	8 131	8 497	8 794	8 970
C36	7 119	7 475	7 849	8 241	8 612	8 913	9 091
C37	7 214	7 575	7 954	8 352	8 728	9 033	9 214
C38	7 329	7 695	8 080	8 484	8 866	9 176	9 360
C39	7 451	7 824	8 215	8 626	9 014	9 329	9 516
C40	7 591	7 971	8 370	8 789	9 185	9 506	9 696
C41	7 736	8 123	8 529	8 955	9 358	9 686	9 880
C42	7 894	8 289	8 703	9 138	9 549	9 883	10 081
C43	8 063	8 466	8 889	9 333	9 753	10 094	10 296
C44	8 237	8 649	9 081	9 535	9 964	10 313	10 519
C45	8 427	8 848	9 290	9 755	10 194	10 551	10 762
C46	8 618	9 049	9 501	9 976	10 425	10 790	11 006
C47	8 828	9 269	9 732	10 219	10 679	11 053	11 274
C48	9 042	9 494	9 969	10 467	10 938	11 321	11 547
C49	9 272	9 736	10 223	10 734	11 217	11 610	11 842
C50	9 508	9 983	10 482	11 006	11 501	11 904	12 142
C51	9 759	10 247	10 759	11 297	11 805	12 218	12 462
C52	10 005	10 505	11 030	11 582	12 103	12 527	12 778
C53	10 291	10 806	11 346	11 913	12 449	12 885	13 143
C54	10 578	11 107	11 662	12 245	12 796	13 244	13 509
C55	11 550	12 128	12 734	13 371	13 973	14 462	14 751
C56	11 816	12 407	13 027	13 678	14 294	14 794	15 090
C57	12 090	12 695	13 330	13 997	14 627	15 139	15 442
C58	12 467	13 090	13 745	14 432	15 081	15 609	15 921
C59	12 843	13 485	14 159	14 867	15 536	16 080	16 402
C60	13 299	13 964	14 662	15 395	16 088	16 651	16 984
C61	13 743	14 430	15 152	15 910	16 626	17 208	17 552
C62	14 279	14 993	15 743	16 530	17 274	17 879	18 237
C63	14 859	15 602	16 382	17 201	17 975	18 604	18 976
C64	15 506	16 281	17 095	17 950	18 758	19 415	19 803
C65	16 165	16 973	17 822	18 713	19 555	20 239	20 644
C66	16 839	17 681	18 565	19 493	20 370	21 083	21 505
C67	17 613	18 494	19 419	20 390	21 308	22 054	22 495
C68	18 461	19 384	20 353	21 371	22 333	23 115	23 577
C69	19 346	20 313	21 329	22 395	23 403	24 222	24 706
C70	20 274	21 288	22 352	23 470	24 526	25 384	25 892
C71	21 246	22 308	23 423	24 594	25 701	26 601	27 133
C72	22 267	23 380	24 549	25 776	26 936	27 879	28 437
C73	23 335	24 502	25 727	27 013	28 229	29 217	29 801
C74	24 452	25 675	26 959	28 307	29 581	30 616	31 228
C75	25 628	26 909	28 254	29 667	31 002	32 087	32 729

VALTION PALKKAUSTAULUKOT MARRASKUUSSA 1999
STATENS LÖNETABELLER I NOVEMBER 1999

C-palkkausluokkien peruspalkka, kalliinpalkanlisä sekä ikälisien yhteismäärä kuukaudessa 1.1.1999 lukien.
Det totala beloppet av grundlönen, dyrortstillägget och åderstilläggen i C-löneklasserna från och med 1.1.1999.

II kalleusluokka- dyrortsgrupp II

Palkkausluokat Loneklass	Ikälisien lukumäärät - Antalet åderstillägg						
	0	1	2	3	4	5	6
C25	6 123	6 429	6 750	7 088	7 407	7 666	7 819
C26	6 178	6 487	6 811	7 152	7 474	7 736	7 891
C27	6 230	6 542	6 869	7 212	7 537	7 801	7 957
C28	6 296	6 611	6 942	7 289	7 617	7 884	8 042
C29	6 364	6 682	7 016	7 367	7 699	7 968	8 127
C30	6 436	6 758	7 096	7 451	7 786	8 059	8 220
C31	6 512	6 838	7 180	7 539	7 878	8 154	8 317
C32	6 592	6 922	7 268	7 631	7 974	8 253	8 418
C33	6 668	7 001	7 351	7 719	8 066	8 348	8 515
C34	6 749	7 086	7 440	7 812	8 164	8 450	8 619
C35	6 831	7 173	7 532	7 909	8 265	8 554	8 725
C36	6 923	7 269	7 632	8 014	8 375	8 668	8 841
C37	7 015	7 366	7 734	8 121	8 486	8 783	8 959
C38	7 127	7 483	7 857	8 250	8 621	8 923	9 101
C39	7 246	7 608	7 988	8 387	8 764	9 071	9 252
C40	7 382	7 751	8 139	8 546	8 931	9 244	9 429
C41	7 523	7 899	8 294	8 709	9 101	9 420	9 608
C42	7 677	8 061	8 464	8 887	9 287	9 612	9 804
C43	7 841	8 233	8 645	9 077	9 485	9 817	10 013
C44	8 010	8 411	8 832	9 274	9 691	10 030	10 231
C45	8 195	8 605	9 035	9 487	9 914	10 261	10 466
C46	8 380	8 799	9 239	9 701	10 138	10 493	10 703
C47	8 585	9 014	9 465	9 938	10 385	10 748	10 963
C48	8 793	9 233	9 695	10 180	10 638	11 010	11 230
C49	9 016	9 467	9 940	10 437	10 907	11 289	11 515
C50	9 246	9 708	10 193	10 703	11 185	11 576	11 808
C51	9 490	9 965	10 463	10 986	11 480	11 882	12 120
C52	9 730	10 217	10 728	11 264	11 771	12 183	12 427
C53	10 007	10 507	11 032	11 584	12 105	12 529	12 780
C54	10 287	10 801	11 341	11 908	12 444	12 880	13 138
C55	11 232	11 794	12 384	13 003	13 588	14 064	14 345
C56	11 490	12 065	12 668	13 301	13 900	14 387	14 675
C57	11 758	12 346	12 963	13 611	14 223	14 721	15 015
C58	12 124	12 730	13 367	14 035	14 667	15 180	15 484
C59	12 490	13 115	13 771	14 460	15 111	15 640	15 953
C60	12 933	13 580	14 259	14 972	15 646	16 194	16 518
C61	13 364	14 032	14 734	15 471	16 167	16 733	17 068
C62	13 886	14 580	15 309	16 074	16 797	17 385	17 733
C63	14 450	15 173	15 932	16 729	17 482	18 094	18 456
C64	15 080	15 834	16 626	17 457	18 243	18 882	19 260
C65	15 720	16 506	17 331	18 198	19 017	19 683	20 077
C66	16 376	17 195	18 055	18 958	19 811	20 504	20 914
C67	17 129	17 985	18 884	19 828	20 720	21 445	21 874
C68	17 953	18 851	19 794	20 784	21 719	22 479	22 929
C69	18 814	19 755	20 743	21 780	22 760	23 557	24 028
C70	19 716	20 702	21 737	22 824	23 851	24 686	25 180
C71	20 662	21 695	22 780	23 919	24 995	25 870	26 387
C72	21 654	22 737	23 874	25 068	26 196	27 113	27 655
C73	22 692	23 827	25 018	26 269	27 451	28 412	28 980
C74	23 779	24 968	26 216	27 527	28 766	29 773	30 368
C75	24 923	26 169	27 477	28 851	30 149	31 204	31 828

TAULUKKO 1. VALTION KOTIMAASSA TOIMIVAN KUUKAUSIPALKKAISEN HENKILÖSTÖN LUKUMÄÄRÄT JA KESKIMÄÄRÄISET KOKONAISANSIOT BUDJETIN PÄÄLUOKAN MUKAAN MARRASKUUSSA 1999.

BUDJETIN PÄÄLUOKA	VIRKA JA TYÖSUHTEISET			VIRKA-SUHT.	TYÖ-SUHT.	VIRKA JA TYÖSUHTEISET KOKONAISANSIOT	
	LKM	KOKO-AIKAISET	OSA-AIKAISET			KOKOAIK.	OSA-AIK.
	Yht.	Yht.	Yht.			Yht.	Yht.
BUDJETTITALOUS YHTEENSÄ	122 177	112 578	9 599	96 584	25 593	12 770	6 076
21. TASAVALLAN PRESIDENTIN KANSLIA YHTEENSÄ	64	58	6	43	21	14 500	7 349
22. EDUSKUNTA YHTEENSÄ	605	549	56	436	169	14 337	5 637
23. VALTIONEUVOSTO YHTEENSÄ	224	215	9	224	-	15 263	9 210
24. ULKOASIAINMINISTERIÖN HALLINNONALA YHTEENSÄ	1 052	1 019	33	976	76	14 402	8 047
25. OIKEUSMINISTERIÖN HALLINNONALA YHTEENSÄ	9 149	8 922	227	9 118	31	13 470	6 505
26. SISÄASIAINMINISTERIÖN HALLINNONALA YHTEENSÄ	16 403	16 070	333	16 275	128	13 065	6 357
27. PUOLUSTUSMINISTERIÖN HALLINNONALA YHTEENSÄ	17 520	17 149	371	13 234	4 286	12 303	5 946
28. VALTIOVARAINMINISTERIÖN HALLINNONALA YHTEENSÄ	10 753	10 067	686	10 122	631	12 016	6 333
29. OPETUSMINISTERIÖN HALLINNONALA YHTEENSÄ	30 549	27 445	3 104	25 445	5 104	12 824	5 774
30. MAA- JA METSÄTALOUSMINISTERIÖN HALLINNONALA YHTEENSÄ	5 935	5 644	291	4 598	1 337	11 864	6 671
31. LIIKENNEMINISTERIÖN HALLINNONALA YHTEENSÄ	8 916	8 523	393	2 898	6 018	13 509	6 432
32. KAUPPA- JA TEOLLISUUSMINISTERIÖN HALLINNONALA YHTEENSÄ	5 282	5 065	217	1 717	3 565	15 036	8 585
33. SOSIAALI- JA TERVEYSMINISTERIÖN HALLINNONALA YHTEENSÄ	3 408	3 186	222	2 857	551	13 385	7 410
34. TYÖMINISTERIÖN HALLINNONALA YHTEENSÄ	8 850	5 466	3 384	6 418	2 432	10 012	5 794
35. YMPÄRISTÖMINISTERIÖN HALLINNONALA YHTEENSÄ	2 505	2 346	159	1 836	669	13 210	7 663

	HENKILÖIDEN LUKUMÄÄRÄT						KOKONAISANSIO KESKIMÄÄRIN		
	KOKOAIKAISET		MIEHET		NAISET		YHT.	MIEHET	NAISET
	Yht.	%-kert.	Yht.	%-kert.	Yht.	%-kert.	Mk	Mk	Mk
KOKOAIKAISET TÄYSPALKKAISET VIRKASUHTEISET PERUS- JA SOPIMUSPALKKAISET VIRKAMIEHET									
A 1 - 5	7	0	2	0	5	0	7 973
A 1	1	0	1	0	-	0
A 4	2	0	-	0	2	0
A 5	4	0	1	0	3	0
A 7 - 10	2 753	4	748	2	2 005	7	8 751	9 239	8 569
A 7	145	0	6	0	139	1	8 306	8 385	8 302
A 8	325	1	39	0	286	1	8 537	9 407	8 418
A 9	836	2	227	1	609	3	8 781	9 003	8 698
A 10	1 447	4	476	2	971	7	8 826	9 348	8 571
A 11 - 15	26 147	43	10 832	31	15 315	56	10 367	11 646	9 463
A 11	2 718	8	907	5	1 811	12	9 390	10 160	9 005
A 12	5 174	16	1 269	8	3 905	25	9 351	10 384	9 015
A 13	5 630	24	1 746	13	3 884	38	9 950	11 092	9 436
A 14	6 286	33	3 136	21	3 150	48	10 705	11 635	9 780
A 15	6 339	43	3 774	31	2 565	56	11 653	12 692	10 123
A 16 - 21	19 553	72	13 129	67	6 424	77	13 154	13 932	11 562
A 16	4 814	50	3 067	40	1 747	62	12 141	12 933	10 751
A 17	3 026	54	1 981	45	1 045	65	12 366	13 134	10 909
A 18	2 963	59	2 055	51	908	68	13 212	13 959	11 522
A 19	3 262	64	2 400	57	882	71	13 636	14 337	11 684
A 20	2 874	68	1 957	63	917	74	14 087	14 955	12 236
A 21	2 614	72	1 669	67	945	77	14 236	14 902	13 058
A 22 - 26	11 105	88	7 291	87	3 814	89	17 370	17 758	16 629
A 22	2 064	75	1 260	71	804	80	15 330	15 892	14 450
A 23	2 558	78	1 696	75	862	82	16 254	16 658	15 459
A 24	2 576	82	1 598	79	978	86	17 020	17 239	16 662
A 25	1 967	85	1 335	83	632	88	18 385	18 544	18 049
A 26	1 940	88	1 402	87	538	89	20 447	20 608	20 030
A 27 - 32	3 233	93	2 575	94	658	92	25 094	25 404	23 881
A 27	997	90	711	89	286	90	22 154	22 307	21 773
A 28	1 594	92	1 328	92	266	91	25 548	25 743	24 571
A 29	349	92	286	93	63	91	26 849	26 898	26 623
A 30	200	93	171	94	29	92	29 686	29 849	28 721
A 31	79	93	66	94	13	92	31 848	31 964	31 260
A 32	14	93	13	94	1	92	35 383
A 33 - 36	24	93	20	94	4	92	39 478
A 33	18	93	15	94	3	92	38 570
A 34	6	93	5	94	1	92	42 205
C 35 - 39	1	93	-	94	1	92
C 39	1	93	-	94	1	92
C 40 - 44	9	93	6	94	3	92	12 021
C 40	3	93	3	94	-	92
C 41	2	93	2	94	-	92
C 42	1	93	-	94	-	92
C 43	2	93	1	94	1	92
C 44	1	93	-	94	1	92
C 45 - 49	21	93	9	94	12	92	13 248	14 396	12 387
C 45	2	93	-	94	2	92
C 46	2	93	-	94	2	92
C 47	2	93	2	94	-	92
C 48	8	93	1	94	7	92	13 286
C 49	7	93	6	94	1	92	13 823
C 50 - 54	99	93	33	94	66	92	14 399	14 433	14 383
C 50	10	93	3	94	7	92	13 287
C 51	16	93	7	94	9	92	13 044	11 960	13 886
C 52	9	93	2	94	7	92	13 111
C 53	30	93	9	94	21	92	14 805	15 713	14 417
C 54	34	93	12	94	22	92	15 347	15 140	15 461
C 55 - 59	212	93	77	94	135	92	16 755	17 231	16 484
C 55	49	93	11	94	38	92	16 227	17 060	15 986
C 56	28	93	17	94	11	92	16 606	17 018	15 969
C 57	29	93	9	94	20	92	16 642	16 909	16 522
C 58	59	93	23	94	36	92	16 634	16 711	16 585
C 59	47	93	17	94	30	92	17 617	18 428	17 157

TAULUKKO 2. VALTION KOTIMAASSA TOIMIVAN KUUKAUSIPALKAISEN HENKILÖSTÖN LUKUMÄÄRÄT JA ANSIOT VIRKASUHTeen JA LOPULLISEN PALKKAUSLUOKAN MUKAAN MARRASKUUSSA 1999

	HENKILÖIDEN LUKUMÄÄRÄT						KOKONAISANSIO KESKIMÄÄRIN		
	KOKOAIKAISET		MIEHEI		NAISEI		YHI.	MIEHEI	NAISEI
	Yht.	%-kert.	Yht.	%-kert.	Yht.	%-kert.	Mk	Mk	Mk
C 60 - 64	362	94	152	95	210	93	19 819	20 004	19 685
C 60	62	93	33	94	29	92	18 526	18 829	18 181
C 61	76	94	30	94	46	93	18 550	18 690	18 459
C 62	87	94	33	95	54	93	19 736	19 825	19 681
C 63	42	94	19	95	23	93	20 033	20 595	19 569
C 64	95	94	37	95	58	93	21 660	21 972	21 461
C 65 - 70	88	94	48	95	40	93	22 875	23 007	22 716
C 65	37	94	18	95	19	93	22 134	22 071	22 193
C 66	21	94	11	95	10	93	22 452	22 947	21 908
C 67	9	94	8	95	1	93	22 813
C 68	11	94	5	95	6	93	23 881
C 69	5	94	3	95	2	93
C 70	5	94	3	95	2	93
C 71 - 75	1	94	1	95	-	93	-
C 71	1	94	1	95	-	93	-
000	3 756	100	1 667	99	2 089	100	13 833	16 441	11 752
A00	302	100	256	100	46	100	30 044	30 725	26 252
YHTEENSÄ	67 673		36 846		30 827		13 344	15 012	11 350
TILAPÄISET VIRKAMIEHET									
A 1 - 5	203	1	178	2	25	0	7 438	7 441	7 417
A 1	7	0	6	0	1	0	6 131
A 2	3	0	2	0	1	0
A 3	2	0	1	0	1	0
A 4	1	0	1	0	-	0	-
A 5	190	1	168	2	22	0	7 502	7 501	7 507
A 7 - 10	1 607	9	547	8	1 060	10	7 870	8 281	7 658
A 7	103	2	22	2	81	1	7 244	7 559	7 158
A 8	251	3	114	3	137	2	7 720	7 950	7 528
A 9	416	5	152	5	264	5	7 981	8 619	7 613
A 10	837	9	259	8	578	10	7 937	8 289	7 779
A 11 - 15	4 145	30	1 140	20	3 005	39	8 692	9 291	8 464
A 11	775	13	173	10	602	16	8 183	8 913	7 973
A 12	1 405	20	399	14	1 006	26	8 371	8 943	8 144
A 13	872	25	257	17	615	32	8 969	9 587	8 711
A 14	552	28	141	18	411	36	9 156	9 775	8 943
A 15	541	30	170	20	371	39	9 333	9 643	9 190
A 16 - 21	4 916	55	2 193	44	2 723	65	10 667	10 865	10 507
A 16	813	34	359	24	454	43	9 104	9 164	9 056
A 17	504	37	212	26	292	46	9 836	10 021	9 701
A 18	627	40	279	29	348	49	10 498	10 981	10 110
A 19	844	44	375	34	469	54	10 353	10 649	10 117
A 20	1 009	50	451	38	558	59	11 166	11 319	11 042
A 21	1 119	55	517	44	602	65	12 059	12 090	12 031
A 22 - 26	3 096	71	1 689	62	1 407	78	15 492	15 816	15 104
A 22	911	60	451	49	460	69	13 313	13 399	13 228
A 23	668	63	346	53	322	72	14 489	14 795	14 160
A 24	617	66	342	56	275	75	15 744	15 858	15 603
A 25	339	68	185	58	154	77	17 025	17 089	16 949
A 26	561	71	365	62	196	78	19 023	19 086	18 907
A 27 - 32	765	75	558	68	207	80	23 620	23 771	23 212
A 27	308	72	213	65	95	79	21 383	21 355	21 446
A 28	331	74	247	67	84	80	24 029	24 157	23 656
A 29	84	75	64	68	20	80	26 889	26 944	26 714
A 30	28	75	25	68	3	80	28 801
A 31	8	75	5	68	3	80	32 445
A 32	6	75	4	68	2	80	34 146
A 33 - 36	3	75	3	68	-	80	-
A 33	2	75	2	68	-	80	-
A 34	1	75	1	68	-	80	-
C 35 - 39	1	75	-	68	1	80	...	-	...
C 39	1	75	-	68	1	80	...	-	...
C 40 - 44	10	75	1	68	9	80	11 840
C 40	1	75	-	68	1	80	...	-	...
C 42	3	75	-	68	3	80	...	-	...
C 43	1	75	1	68	-	80	...	-	...
C 44	5	75	-	68	5	80	...	-	...
C 45 - 49	31	75	15	69	16	81	12 511	12 380	12 635
C 45	3	75	2	68	1	81
C 46	5	75	2	68	3	81
C 47	7	75	3	69	4	81	10 737
C 48	4	75	2	69	2	81
C 49	12	75	6	69	6	81	12 833	13 102	12 564

TAULUKKO 2. VALTION KOTIMAASSA TOIMIVAN KUUKAUSIPALKKAISEN HENKILÖSTÖN LUKUMÄÄRÄT JA ANSIOT VIRKASUHTeen JA LOPULLISEN PALKKAUSLUOKAN MUKAAN MARRASKUUN 1999

	HENKILÖIDEN LUKUMÄÄRÄT						KOKONAISANSIO KESKIMÄÄRIN		
	KOKOAIKAISET		MIEHET		NAISET		YHT.	MIEHET	NAISET
	Yht.	%-kert.	Yht.	%-kert.	Yht.	%-kert.	Mk	Mk	Mk
C 50 - 54	79	75	33	69	46	81	12 597	12 834	12 426
C 50	8	75	4	69	4	81	13 903
C 51	11	75	6	69	5	81	12 309
C 52	17	75	7	69	10	81	12 592	12 675	12 533
C 53	7	75	6	69	1	81	12 851
C 54	36	75	10	69	26	81	12 347	13 387	11 947
C 55 - 59	143	76	51	69	92	82	15 206	15 522	15 031
C 55	28	76	9	69	19	81	14 671	15 997	14 043
C 56	17	76	6	69	11	81	15 448	15 220	15 572
C 57	50	76	19	69	31	82	14 397	14 719	14 199
C 58	39	76	15	69	24	82	16 158	16 232	16 113
C 59	9	76	2	69	7	82	16 786
C 60 - 64	43	76	14	70	29	82	19 275	19 559	19 138
C 60	11	76	5	70	6	82	18 736
C 61	5	76	-	70	5	82	...	-	...
C 62	14	76	3	70	11	82	19 070
C 63	4	76	3	70	1	82
C 64	9	76	3	70	6	82	21 264
C 65 - 70	5	76	2	70	3	82
C 65	3	76	-	70	3	82	...	-	...
C 66	1	76	1	70	-	82	-
C 68	1	76	1	70	-	82	-
000	4 644	100	2 784	100	1 860	100	11 567	12 101	10 767
A00	24	100	19	100	5	100	29 254
YHTEENSÄ	19 715		9 227		10 488		11 556	12 612	10 626
VIRKASUHTEISET YHTEENSÄ									
A 1 - 5	210	0	180	0	30	0	7 456	7 436	7 575
A 1	8	0	7	0	1	0	6 324
A 2	3	0	2	0	1	0
A 3	2	0	1	0	1	0
A 4	3	0	1	0	2	0
A 5	194	0	169	0	25	0	7 510	7 494	7 619
A 7 - 10	4 360	5	1 295	3	3 065	8	8 426	8 834	8 254
A 7	248	1	28	1	220	1	7 864	7 736	7 881
A 8	576	1	153	1	423	2	8 181	8 321	8 130
A 9	1 252	3	379	2	873	4	8 515	8 849	8 370
A 10	2 284	5	735	3	1 549	8	8 501	8 975	8 275
A 11 - 15	30 292	40	11 972	29	18 320	52	10 138	11 422	9 299
A 11	3 493	9	1 080	6	2 413	13	9 122	9 960	8 748
A 12	6 579	17	1 668	9	4 911	25	9 141	10 039	8 836
A 13	6 502	24	2 003	14	4 499	36	9 818	10 899	9 337
A 14	6 838	32	3 277	21	3 561	45	10 580	11 555	9 683
A 15	6 880	40	3 944	29	2 936	52	11 470	12 561	10 005
A 16 - 21	24 469	68	15 322	62	9 147	74	12 654	13 493	11 248
A 16	5 627	46	3 426	37	2 201	57	11 702	12 538	10 401
A 17	3 530	50	2 193	41	1 337	60	12 004	12 833	10 645
A 18	3 590	55	2 334	46	1 256	63	12 738	13 603	11 131
A 19	4 106	59	2 775	53	1 331	67	12 961	13 839	11 132
A 20	3 883	64	2 408	58	1 475	70	13 328	14 274	11 784
A 21	3 733	68	2 186	62	1 547	74	13 583	14 237	12 659
A 22 - 26	14 201	84	8 980	82	5 221	87	16 961	17 393	16 218
A 22	2 975	71	1 711	66	1 264	77	14 713	15 235	14 005
A 23	3 226	75	2 042	71	1 184	80	15 889	16 343	15 106
A 24	3 193	79	1 940	75	1 253	83	16 773	16 995	16 429
A 25	2 306	81	1 520	78	786	85	18 185	18 367	17 834
A 26	2 501	84	1 767	82	734	87	20 128	20 293	19 730
A 27 - 32	3 998	89	3 133	89	865	89	24 812	25 113	23 721
A 27	1 305	86	924	84	381	88	21 972	22 087	21 692
A 28	1 925	88	1 575	87	350	88	25 287	25 495	24 352
A 29	433	88	350	88	83	89	26 856	26 907	26 645
A 30	228	89	196	89	32	89	29 577	29 724	28 677
A 31	87	89	71	89	16	89	31 903	32 061	31 203
A 32	20	89	17	89	3	89	35 012
A 33 - 36	27	89	23	89	4	89	39 656
A 33	20	89	17	89	3	89	38 821
A 34	7	89	6	89	1	89	42 041
C 35 - 39	2	89	-	89	2	89	...	-	...
C 39	2	89	-	89	2	89	...	-	...
C 40 - 44	19	89	7	89	12	89	11 926	12 438	11 627
C 40	4	89	3	89	1	89
C 41	2	89	2	89	-	89	-
C 42	4	89	-	89	4	89	...	-	...
C 43	3	89	2	89	1	89
C 44	6	89	-	89	6	89	11 275	-	11 275

TAULUKKO 2. VALTION KOTIMAASSA TOIMIVAN KUUKAUSIPALKAISEN HENKILÖSTÖN LUKUMÄÄRÄT JA ANSIOT VIRKASUHTeen JA LOPULLISEN PALKKAUSLUOKAN MUKAAN MARRASKUUSSA 1999

	HENKILÖIDEN LUKUMÄÄRÄT						KOKONAISANSIO KESKIMÄÄRIN		
	KOKOAIKAISET		MIEHET		NAISET		YHT.	MIEHET	NAISET
	Yht.	%-kert.	Yht.	%-kert.	Yht.	%-kert.	Mk	Mk	Mk
C 45 - 49	52	89	24	89	28	89	12 809	13 136	12 528
C 45	5	89	2	89	3	89
C 46	7	89	2	89	5	89	12 834
C 47	9	89	5	89	4	89	11 710
C 48	12	89	3	89	9	89	13 893
C 49	19	89	12	89	7	89	13 198	13 680	12 371
C 50 - 54	178	89	66	89	112	89	13 599	13 633	13 579
C 50	18	89	7	89	11	89	13 561	14 191	13 160
C 51	27	89	13	89	14	89	12 744	11 699	13 715
C 52	26	89	9	89	17	89	12 772	12 578	12 874
C 53	37	89	15	89	22	89	14 436	14 642	14 295
C 54	70	89	22	89	48	89	13 804	14 343	13 557
C 55 - 59	355	89	128	89	227	90	16 131	16 550	15 895
C 55	77	89	20	89	57	89	15 661	16 582	15 338
C 56	45	89	23	89	22	89	16 169	16 549	15 771
C 57	79	89	28	89	51	89	15 221	15 423	15 110
C 58	98	89	38	89	60	90	16 445	16 522	16 396
C 59	56	89	19	89	37	90	17 483	18 235	17 098
C 60 - 64	405	90	166	90	239	90	19 761	19 966	19 619
C 60	73	90	38	89	35	90	18 558	18 841	18 250
C 61	81	90	30	89	51	90	18 490	18 690	18 373
C 62	101	90	36	90	65	90	19 643	19 803	19 555
C 63	46	90	22	90	24	90	19 953	20 384	19 557
C 64	104	90	40	90	64	90	21 626	21 910	21 448
C 65 - 70	93	90	50	90	43	90	22 818	22 976	22 635
C 65	40	90	18	90	22	90	22 089	22 071	22 105
C 66	22	90	12	90	10	90	22 395	22 800	21 908
C 67	9	90	8	90	1	90	22 813
C 68	12	90	6	90	6	90	23 828	23 866	23 789
C 69	5	90	3	90	2	90
C 70	5	90	3	90	2	90
C 71 - 75	1	90	1	90	-	90	-
C 71	1	90	1	90	-	90	-
000	8 400	100	4 451	99	3 949	100	12 580	13 726	11 288
A00	326	100	275	100	51	100	29 986	30 705	26 108
YHTEENSÄ	87 391		46 075		41 316		12 940	14 531	11 166
TYÖSUHTEISET									
YHTEENSÄ	21 534		13 714		7 820		12 080	12 821	10 779
VIRKA- JA TYÖSUHTEISET									
YHTEENSÄ	108 925		59 789		49 136		12 770	14 139	11 105
VIRKASUHTEISET									

KOLUTUSALA KOULUTUSASTE Tutkinto	HENKILÖIDEN LUKUMÄÄRÄ KOKO/ KOKOAIKAISET				KOKONAISANSIO KOKOAIKAISET				
	OSA-AIK		MIHET	NAISET	IKÄLISIEN LUKUMÄÄRÄ			MIHET	NAISET
	Yht	%	Yht	Yht	1 ikä/ mk	ka / mk	6 ikä/ mk	mk	mk
BUDJETTIALOUS YHTEENSÄ	122 177	100,00 %	61 537	51 041	10 126	12 770	14 046	14 139	11 105
0 YLEISSIVISTÄVÄ KOULUTUS	29 843	24,43 %	11 204	13 043	9 127	10 245	10 768	10 996	9 596
10 ALEMPI PERUSASTE	8 115		3 497	3 015	7 658	10 349	10 550	11 322	9 208
101 Yleissiv. koulutus, 1-aste	8 115		3 497	3 015	7 658	10 349	10 550	11 322	9 208
1011 Kansakoulu	8 115		3 497	3 015	7 658	10 349	10 550	11 322	9 208
20 YLEMPI PERUSASTE	9 711		3 142	4 433	8 548	9 937	10 458	10 681	9 409
201 Yleissiv. koulutus, 2-aste	9 711		3 142	4 433	8 548	9 937	10 458	10 681	9 409
2011 Peruskoulu	3 552		1 403	1 206	8 227	9 163	10 753	9 697	8 542
2012 Keskikoulu	4 035		835	2 662	8 173	10 108	10 299	11 395	9 705
2019 Muu yleissiv. koulutus, 2-ast	2 124		904	565	10 473	10 869	11 582	11 495	9 823
30 KESKIASTE	12 016		4 565	5 594	9 556	10 407	11 743	10 963	9 949
301 Ylioppilastutkinto	12 009		4 563	5 589	9 557	10 408	11 743	10 964	9 951
3011 Ylioppilastutkinto	12 009		4 563	5 589	9 557	10 408	11 743	10 964	9 951
309 Muu yleissiv. koulutus, 3-aste	7		2	5	9 035	8 234	-
3099 Muu yleissiv. koulutus, 3-ast	7		2	5	9 035	8 234	-
90 KOULUTUSASTE TUNTEMATON	1		-	1	-	-
909 Yleissiv. koulutus, aste tunt.	1		-	1	-	-
9099 Yleissiv. koulutus, aste tunt	1		-	1	-	-
1 KASVATUST. JA OPETTAJANKOUL.	1 668	1,37 %	529	1 033	10 815	14 901	17 531	16 464	14 096
31 KESKIASTE	16		10	5	-	10 857	11 097
311 Opettajankoulutus, 3-aste	16		10	5	-	10 857	11 097
3111 Opettajankoulutus, 3-aste	16		10	5	-	10 857	11 097
51 ALIN KORKEA-ASTE	91		27	53	9 584	13 502	14 580	15 637	12 475
511 Opettajankoulutus, 5-aste	91		27	53	9 584	13 502	14 580	15 637	12 475
5111 Kansa-, kansalaiskouluopett.	22		9	9	7 862	15 063	15 554	18 772	11 355
5112 Ammattikoulun ammatinopettaja	12		7	5	-	16 107	16 640
5113 Kotiteollisuusopettaja	22		6	13	-	12 094	12 320	12 817	11 760
5114 Kotitalousopettaja	20		-	17	8 440	12 469	15 483	-	12 469
5119 Muu opettajankoulutus, 5-aste	15		5	9	12 451	12 742	13 578
61 ALEMPI KORKEAKOULUASTE	291		91	172	11 047	14 631	16 412	15 883	13 919
612 Kasvatustieteen kand. (alempi)	14		4	8	-	13 727	13 556
6121 KK (al), opettajankoulutus	4		-	4	-	-	-
6122 KK (al), kasvatustieteet	9		4	3	-	14 377	13 556
6129 Muu kasvatustiet. koul. 6-ast	1		-	1	-	-	-
613 Opettajankoulutus, 6-aste	277		87	164	11 047	14 673	16 477	15 965	13 940
6131 Lastentarhanopettaja	39		5	29	13 163	11 251	13 095
6132 Peruskoulun luokanopettaja	18		8	7	8 969	13 853	17 386	15 684	11 411
6133 Peruskoulun aineenopettaja	24		3	15	-	12 698	14 394
6134 Erityisopettaja	131		41	85	-	16 134	17 144	17 579	15 374
6135 Opinto-ohjaaja	2		-	2	-	-
6136 Musiikinopettaja	41		21	15	-	13 903	16 274	13 518	14 426
6139 Muu opettajankoulutus, 6-aste	22		9	11	11 008	15 273	16 129	16 792	14 030
71 YLEMPI KORKEAKOULUASTE	957		247	659	10 839	13 961	16 837	15 179	13 516
712 Kasvatustieteen maisteri	939		245	644	10 943	13 953	16 818	15 166	13 504
7121 KM, opettajankoulutus	296		113	174	11 408	14 785	18 268	14 992	14 648
7122 KM, kasvatustieteet	643		132	470	10 769	13 559	16 366	15 323	13 091
719 Muu kasvatust., opett., 7-aste	18		2	15	7 400	14 360	17 294
7199 Muu kasvatust., opett., 7-ast	18		2	15	7 400	14 360	17 294
81 TUTKIJAKOULUTUSASTE	303		150	140	11 629	18 610	20 273	19 338	17 812
812 Kasvatustieteen lisensiaatti	126		52	69	11 020	16 297	17 996	16 602	16 066
8121 Kasvatustieteen lisensiaatti	126		52	69	11 020	16 297	17 996	16 602	16 066
815 Kasvatustieteen tohtori	177		98	71	12 848	20 217	21 520	20 734	19 482
8151 Kasvatustieteen tohtori	177		98	71	12 848	20 217	21 520	20 734	19 482
91 KOULUTUSASTE TUNTEMATON	10		4	4	9 782	13 917	14 981
919 Kasvatust., opett., aste tunt.	10		4	4	9 782	13 917	14 981
9199 Kasvatust., opett., aste tunt	10		4	4	9 782	13 917	14 981

TAULUKKO 3

VALTION KOTIMAASSA TOIMIVAN KUUKAUSIPALKKAISEN HENKILÖSTÖN LUKUMÄÄRÄT JA KUUKAUSIANSIOT
KOULUTUSALAN, KOULUTUSASTEEN JA TUTKINNON MUKAAN MARRASKUUSSA 1999

KOLUTUSALA KOULUTUSASTE Tutkinto	HENKILÖIDEN LUKUMÄÄRÄ		KOKOAIKAISET		KOKONAISANSIO			KOKOAIKAISET	
	KOKO/ OSA-AIK	%	MIEHET	NAISET	IKÄLISIEN LUKUMÄÄRÄ			MIEHET	NAISET
					1 ikäl/ mk	ka / mk	6 ikäl/ mk		
2 HUMANIST. JA TAIDEALAN KOUL.	4 643	3,80 %	1 549	2 769	10 707	14 093	16 728	15 397	13 366
32 KESKIASTE	226		78	123	10 271	10 126	11 110	11 035	9 560
321 Taideal,käsitel perusk,3-aste	209		74	114	10 271	10 109	11 127	11 107	9 480
3211 Artesaani, käsi-taidet. perus	98		24	64	10 168	9 713	10 494	10 341	9 470
3212 Musiikin peruskoulutus	28		26	1	-	11 126	12 794
3213 Kuvataiteen peruskoulutus	6		2	3	-
3216 Viestintäalan peruskoulutus	1		-	1	-	-	-
3219 Muu taideala,käsitel. perus	76		22	45	10 339	10 235	11 126	11 788	9 459
324 Taideala, käsitel. at	9		3	3	-	9 484	9 581
3241 Käsi- ja taideteollisuuden at	5		2	1	-
3243 Kuvataiteen at	1		1	-	-	-	-
3246 Viestintäalan at	3		-	2	-	-
327 Taideala, käsitel. eat	1		-	-	-	-	-	-	-
3271 Käsi- ja taideteollisuuden ea	1		-	-	-	-	-	-	-
329 Muu hum., taideala, 3-aste	7		1	6	-	11 009	11 824
3299 Muu hum., taideala, 3-aste	7		1	6	-	11 009	11 824
52 ALIN KORKEA-ASTE	130		54	65	10 205	11 604	13 483	12 430	10 902
521 Taideala, käsitel., 5-aste	113		52	53	10 312	11 852	13 652	12 507	11 170
5211 Artonomi	72		29	40	9 840	10 807	12 130	11 349	10 400
5212 Musiikin koulutus, 5-aste	9		5	2	11 871	10 894	11 485
5213 Kuvataiteen koulutus, 5-aste	24		15	6	12 417	14 228	16 908	14 643	13 192
5215 Teatteri-tanssiala, 5-aste	7		2	5	9 035	15 508	15 553
5216 Medianomi	1		1	-	-	-
529 Muu hum., taideala, 5-aste	17		2	12	8 595	9 737	9 592
5299 Muu hum., taideala, 5-aste	17		2	12	8 595	9 737	9 592
62 ALEMPI KORKEAKOULUASTE	702		154	493	8 654	11 743	12 623	12 861	11 389
621 Taideala, käsitel. AMK	14		3	10	-	9 689	-
6211 Käsi-taide ja konserv. AMK	13		2	10	-	9 768	-
6213 Kuvataiteen AMK	1		1	-	-	-	-
622 Taidealan koulutus, 6-aste	30		15	12	9 291	15 646	18 541	17 451	13 512
6221 Taiteen koul, 6-aste	7		3	4	-	11 670	-
6222 Musiikin koul, 6-aste	16		8	5	9 291	15 526	16 730
6225 Teatteri-tanssiala, 6-aste	1		1	-	-	-	-
6229 Muu taidealan koul, 6-aste	6		3	3	-	20 287	22 615
623 Humanististen tieteiden kand.	539		116	381	8 526	11 512	12 186	12 215	11 292
6231 HuK, kieltieteet	228		27	177	8 800	11 310	12 008	12 844	11 068
6232 HuK, kääntäminen ja tulkkaus	5		-	5	-	-	-
6233 HuK, historia ja arkeologia	78		25	48	-	11 525	12 093	11 679	11 445
6234 HuK, kirj., kultt., kielenlüt	112		24	80	8 344	11 018	11 143	11 179	10 969
6235 HuK, taiteiden tutkimus	41		11	29	-	12 319	13 431	11 397	12 695
6236 HuK, viestintätieteet ym.	1		-	1	-	-
6237 HuK, filosofia	16		8	6	-	12 722	14 050	12 584	12 908
6239 HuK, muu ala	58		21	35	-	12 248	13 357	13 518	11 485
624 Teologian koul, 6-aste	4		3	1	-
6241 Teologian koul, 6-aste	4		3	1	-
628 Dipl.kielenkäänt. (kieli-inst)	100		11	82	-	11 582	12 155	13 638	11 303
6281 Dipl.kielenkäänt. (kieli-inst)	100		11	82	-	11 582	12 155	13 638	11 303
629 Muu hum., taideala, 6-aste	15		6	7	-	16 375	17 048	15 280	17 471
6299 Muu hum., taideala, 6-aste	15		6	7	-	16 375	17 048	15 280	17 471

KOLUTUSALA KOULUTUSASTE	HENKILÖIDEN LUKUMÄÄRÄ				KOKONAISANSIO			MIEHET	NAISET	
	KOKO/ OSA-AIK	KOKOAIKAISET		KOKOAIKAISET						
		Yht	%	MIEHET	NAISET	IKÄLISIEN LUKUMÄÄRÄ	1 ikäl/ mk			ka / mk
Tutkinto			Yht	Yht	1 ikäl/ mk	ka / mk	6 ikäl/ mk	mk	mk	
72 YLEMPI KORKEAKOULUASTE			2 573	718	1 663	10 538	13 661	16 422	14 300	13 386
722 Taiteen koul, 7-aste			107	45	57	10 668	13 599	19 199	13 703	13 513
7221 Taiteen maisteri			93	37	51	10 715	13 320	18 613	13 011	13 558
7229 Muu taiteen koulutus, 7-aste			14	8	6	10 299	15 294	21 737	16 905	13 147
723 Musiikin koul, 7-aste			141	71	54	10 309	14 972	15 927	15 955	13 669
7231 Musiikin maisteri			51	19	26	10 309	13 357	16 347	14 540	12 420
7239 Muu musiikin koul, 7-aste			90	52	28	-	15 863	15 851	16 492	14 739
724 Kuvataiteen koul, 7-aste			1	-	1	-	-	-
7241 Kuvataiteen maisteri			1	-	1	-	-	-
725 Teatteri- ja tanssiala, 7-aste			15	9	6	9 291	13 171	-	13 443	12 854
7251 Teatteritaiteen maisteri			12	9	3	-	13 237	-
7252 Tanssitaiteen maisteri			3	-	3	-	-
726 Fil. maist., humanistinen ala			2 175	505	1 508	10 510	13 585	16 350	14 130	13 402
7261 FM, kielitieteet			1 037	154	802	10 800	14 076	16 689	14 809	13 937
7262 FM, kääntäminen ja tulkkaus			71	11	52	10 749	11 670	13 389	13 730	11 225
7263 FM, historia ja arkeologia			421	171	225	9 975	13 295	16 348	13 778	12 928
7264 FM, kirj., kultt., kielen- tutk			376	87	260	10 159	12 932	15 349	13 295	12 811
7265 FM, taiteiden tutkimus			138	38	94	11 084	12 946	15 619	13 236	12 827
7266 FM, viestintätieteet ym.			16	3	13	8 475	10 180	13 389
7267 FM, filosofia (hum. ala)			26	15	8	9 205	13 866	16 271	14 687	12 106
7269 FM, muu humanistinen ala			90	26	54	9 902	15 167	16 859	17 150	14 175
727 Teologian koul, 7-aste			128	86	35	10 699	13 596	16 992	14 186	12 197
7271 Teologian maisteri			128	86	35	10 699	13 596	16 992	14 186	12 197
729 Muu hum., taideala, 7-aste			6	2	2
7299 Muu hum., taideala, 7-aste			6	2	2
82 TUTKIJAKOULUTUSASTE			1 009	545	424	12 416	17 818	20 844	18 461	17 004
822 Taidealan lisensiaatti			26	7	16	9 291	15 321	19 998	15 404	15 290
8221 Taiteen lisensiaatti			12	3	8	-	15 299	19 916
8222 Musiikin lisensiaatti			12	4	7	-	15 948	20 107
8224 Teatteritaiteen lisensiaatti			1	-	-	-	-	-	-	-
8225 Tanssitaiteen lisensiaatti			1	-	1	-	-
823 Fil. lis., humanistinen ala			334	161	160	11 589	14 944	17 760	15 357	14 523
8231 FL, kielitieteet			151	52	92	12 756	15 452	17 629	16 144	15 053
8232 FL, kääntäminen ja tulkkaus			4	3	1	-
8233 FL, historia ja arkeologia			71	54	17	10 782	14 043	17 786	14 459	12 722
8234 FL, kirj., kultt., kielen- tutk			64	34	27	10 205	14 968	18 433	16 454	13 152
8235 FL, taiteiden tutkimus			28	11	16	13 034	14 010	16 427	13 769	14 176
8236 FL, viestintätieteet ym.			3	-	3	-	-
8237 FL, filosofia (hum. ala)			4	2	1	-
8239 FL, muu humanistinen ala			9	5	3	-	17 193	16 941
824 Teologian lisensiaatti			15	9	4	-	15 163	18 092
8241 Teologian lisensiaatti			15	9	4	-	15 163	18 092
825 Taidealan tohtori			19	10	7	-	17 959	19 228	17 297	19 062
8251 Taiteen tohtori			6	1	5	-	18 207	17 309
8252 Musiikin tohtori			13	9	2	-	17 846	19 996
826 Fil. toht., humanistinen ala			544	299	227	13 896	19 456	21 822	20 008	18 752
8261 FT, kielitieteet			183	79	99	13 716	20 169	21 510	21 285	19 301
8262 FT, kääntäminen ja tulkkaus			4	1	3	-
8263 FT, historia ja arkeologia			98	68	27	11 608	18 585	21 716	19 320	16 776
8264 FT, kirj., kultt., kielen- tutk			128	63	59	12 039	19 540	22 063	19 733	19 340
8265 FT, taiteiden tutkimus			53	29	22	13 553	19 901	22 483	20 976	18 583
8266 FT, viestintätieteet ym.			4	4	-	-	-
8267 FT, filosofia (hum. ala)			39	34	3	24 295	17 868	20 902
8269 FT, muu humanistinen ala			35	21	14	-	19 864	22 959	21 534	17 359
827 Teologian tohtori			66	56	9	12 495	20 261	23 926	20 251	20 316
8271 Teologian tohtori			66	56	9	12 495	20 261	23 926	20 251	20 316
829 Muu hum., taideala, 8-aste			5	3	1	-
8299 Muu hum., taideala, 8-aste			5	3	1	-
92 KOULUTUSASTE TUNTEMATON			3	-	1	-	-	-
929 Hum., taideala, aste tunt.			3	-	1	-	-	-
9299 Hum., taideala, aste tunt.			3	-	1	-	-	-

KOLUTUSALA KOULUTUSASTE Tutkinto	HENKILÖIDEN LUKUMÄÄRÄ		KOKOAIKAISET		KOKONAIANSIO			KOKOAIKAISET	
	KOKO/ OSA-AIK	%	KOKOAIKAISET MIEHET	KOKOAIKAISET NAISET	IKÄLISIEN LUKUMÄÄRÄ			MIEHET mk	NAISET mk
					1 ikäl/ mk	ka / mk	6 ikäl/ mk		
3 KAUP. JA YHTEISKUNTAT. KOUL.	32 394	26,51 %	9 740	21 128	10 102	12 822	14 136	16 143	11 280
33 KESKIASTE	3 967		407	3 280	8 604	9 674	9 987	10 823	9 531
331 Kaupan, hall. perusk, 3-aste	3 205		366	2 596	8 567	9 659	10 021	10 852	9 491
3311 Liiketalouden perustutk	3 058		307	2 515	8 565	9 650	10 005	10 994	9 485
3319 Muu kaupan, hall. perusk, 3-ast	147		59	81	8 581	9 856	10 375	10 119	9 658
334 Kaupan ja hallinnon at	17		-	17	-	10 156	11 627	-	10 156
3341 Kaupan ja hallinnon at	17		-	17	-	10 156	11 627	-	10 156
337 Kaupan ja hallinnon eat	2		-	1	-	-	-
3371 Kaupan ja hallinnon eat	2		-	1	-	-	-
339 Muu kaup., yht.kuntat., 3-aste	743		41	666	8 861	9 726	9 814	10 564	9 675
3399 Muu kaup., yht.kuntat., 3-ast	743		41	666	8 861	9 726	9 814	10 564	9 675
53 ALIN KORKEA-ASTE	14 803		2 686	11 355	8 469	10 042	10 678	11 496	9 696
531 Kaupan, hall. koul, 5-aste	14 749		2 660	11 329	8 473	10 036	10 669	11 478	9 695
5311 Merkonomi, liiket. opistotutk	14 438		2 659	11 030	8 480	10 021	10 657	11 478	9 668
5314 Sihteerikoulutus, 5-aste	311		1	299	8 048	10 683	11 294
539 Muu kaup., yht.kuntat., 5-aste	54		26	26	6 916	11 727	12 998	13 335	10 052
5399 Muu kaup., yht.kuntat., 5-ast	54		26	26	6 916	11 727	12 998	13 335	10 052
63 ALEMPI KORKEAKOULUASTE	2 761		947	1 665	9 326	13 810	14 926	15 303	12 967
631 Tradenomi, liiketalouden AMK	210		52	152	8 818	9 598	11 470	11 118	9 091
6311 Tradenomi, liiketalouden AMK	210		52	152	8 818	9 598	11 470	11 118	9 091
632 Kauppatiet. koul, 6-aste	694		235	419	-	16 121	17 335	18 093	15 025
6321 Kauppatieteiden kand. (alempi)	14		5	8	-	13 361	12 643
6322 Ekonomi (alempi)	549		228	291	-	17 249	18 127	18 230	16 487
6324 Akat. siht., kirjeenvaihtaja	131		2	120	-	11 644	12 323
633 Yhteiskuntatiet. koul, 6-aste	270		96	163	9 926	13 112	14 659	14 300	12 414
6331 Valliot. kand. (alempi)	16		7	9	11 008	10 656	10 031	11 719	9 830
6332 Yhteiskuntat. kand. (alempi)	34		13	20	9 262	11 009	12 914	11 001	11 014
6333 Hallintot. kand. (alempi)	54		25	29	10 478	11 322	12 960	12 455	10 351
6334 HuK, yhteiskuntat. ala	151		47	94	9 291	14 501	15 104	16 574	13 476
6335 Psykologian kand. (alempi)	4		1	3	-
6336 Taloudellis-hallinnoll. tutk.	11		3	8	-	13 639	13 928
634 Oikeustiet. koul, 6-aste	548		196	329	10 114	13 804	14 398	15 590	12 754
6341 Oikeustiet. koul, 6-aste	548		196	329	10 114	13 804	14 398	15 590	12 754
639 Muu kaup., yht.kuntat., 6-aste	1 039		368	602	9 447	13 312	13 828	14 212	12 763
6391 Sosionomi-, muu toimihenk.kou	1 038		367	602	8 639	13 314	13 828	14 219	12 763
6399 Muu kaup., yht.kuntat., 6-aste	1		1	-	-	-
73 YLEMPI KORKEAKOULUASTE	9 084		4 533	4 297	11 592	16 948	19 919	18 406	15 401
732 Kauppatiet. koul, 7-aste	1 223		573	606	11 200	14 899	17 987	15 095	14 712
7321 Kauppatieteiden maisteri	368		155	199	11 138	15 965	18 315	16 244	15 750
7322 Ekonomi (ylempi)	735		351	357	11 213	13 986	16 961	14 189	13 782
7323 Taloust. kand. (ylempi)	119		66	50	-	17 272	18 413	17 367	17 146
7329 Muu kauppatiet. koul, 7-aste	1		1	-	-	-	-
733 Yhteiskuntatiet. koul, 7-aste	3 767		1 645	1 961	10 941	14 848	17 088	16 179	13 724
7331 Valliotieteiden maisteri	1 706		895	754	11 159	15 764	18 069	17 039	14 233
7332 Yhteiskuntatieteiden maisteri	1 019		388	583	10 804	13 655	15 791	14 614	13 015
7333 Hallintotieteiden maisteri	482		201	263	10 840	14 818	16 876	15 985	13 902
7334 FM, yhteiskuntat. aia	340		111	210	12 495	15 741	16 474	16 704	15 246
7335 Psykologian maisteri	216		49	148	10 685	11 590	13 500	12 052	11 436
7336 Hallinto-opin kand. (ylempi)	1		1	-	-	-
7339 Muu yhteiskuntat. koul, 7-ast	3		-	3	-	-
734 Oikeustiet. koul, 7-aste	4 086		2 312	1 727	12 448	19 433	22 007	20 831	17 559
7341 Oikeustieteiden kandidaatti	4 086		2 312	1 727	12 448	19 433	22 007	20 831	17 559
739 Muu kaup., yht.kuntat., 7-aste	8		3	3	13 707	15 762	20 653
7399 Muu kaup., yht.kuntat., 7-ast	8		3	3	13 707	15 762	20 653

KOLUTUSALA KOULUTUSASTE	HENKILÖIDEN LUKUMÄÄRÄ				KOKONAISANSIO				
	KOKO/ OSA-AIK		KOKOAIKAISET		KOKOAIKAISET				
	Yht	%	MIEHET	NAISET	IKÄLISIEN LUKUMÄÄRÄ	MIEHET	NAISET		
Tutkinto	Yht	%	Yht	Yht	1 ikäl/ mk	ka / mk	6 ikäl/ mk	mk	mk
83 TUTKIJAKOULUTUSASTE	1 745		1 160	507	12 218	19 562	22 180	20 527	17 343
832 Kauppatiet. koul. lis.	113		66	40	11 987	14 915	18 899	15 459	14 008
8321 Kauppatieteiden lisensiaatti	108		61	40	11 987	14 576	17 972	14 945	14 008
8323 Taloustieteiden lisensiaatti	5		5	-	-	-
833 Yhteiskuntatiet. koul. lis.	430		244	161	11 374	16 336	18 972	17 449	14 641
8331 Valtiotieteiden lisensiaatti	200		119	69	10 755	17 699	19 995	19 477	14 613
8332 Yhteiskuntatiet. lisensiaatti	134		70	57	11 594	14 770	17 628	15 060	14 408
8333 Hallintotieteiden lisensiaatti	37		27	10	11 807	14 219	19 083	14 937	12 279
8334 FL, yhteiskuntat. ala	24		13	10	-	20 327	20 114	20 769	19 753
8335 Psykologian lisensiaatti	35		15	15	11 008	13 928	15 758	14 061	13 804
834 Oikeustieteen lisensiaatti	195		143	48	13 058	21 448	23 657	22 268	18 919
8341 Oikeustieteen lisensiaatti	195		143	48	13 058	21 448	23 657	22 268	18 919
835 Kauppatiet. koul. tohtori	203		148	44	15 211	21 327	23 491	21 699	20 084
8351 Kauppatieteiden tohtori	193		139	44	15 211	21 270	23 574	21 648	20 084
8353 Taloustieteiden tohtori	9		8	-	-	23 174	22 229	23 174	-
8359 Muu kauppatiet. tohtorikoul.	1		1	-	-	-	-
836 Yhteiskuntatiet. koul. tohtori	665		441	193	13 021	20 278	22 518	21 001	18 619
8361 Valtiotieteiden tohtori	285		211	62	13 112	20 627	22 929	21 329	18 160
8362 Yhteiskuntatieteiden tohtori	159		94	60	13 716	19 346	21 554	19 935	18 442
8363 Hallintotieteiden tohtori	44		35	8	-	22 276	24 092	22 567	21 000
8364 FT, yhteiskuntat. ala	117		68	40	11 871	20 878	22 564	21 400	20 002
8365 Psykologian tohtori	59		32	23	-	18 379	21 527	19 341	17 042
8369 Muu yhteiskuntatiet. toht.kou	1		1	-	-	-	-
837 Oikeustieteen tohtori	138		117	21	-	24 258	24 451	24 452	23 196
8373 Oikeustieteen tohtori	138		117	21	-	24 258	24 451	24 452	23 196
839 Muu kaup., yht.kuntat., 8-aste	1		1	-	-	-
8399 Muu kaup., yht.kuntat., 8-ast	1		1	-	-	-
93 KOULUTUSASTE TUNTEMATON	34		7	24	-	10 798	9 790	12 469	10 290
939 Kaup., yht.kuntat., aste tunt.	34		7	24	-	10 798	9 790	12 469	10 290
9399 Kaup., yht.kuntat., aste tunt	34		7	24	-	10 798	9 790	12 469	10 290
4 LUONNONTIETEELLINEN KOULUTUS	6 374	5,22 %	3 731	2 374	10 770	14 809	18 404	15 738	13 327
34 KESKIASTE	162		65	86	8 839	10 714	10 053	11 419	10 150
341 Tietojenkäs. perusk, 3-aste	162		65	86	8 839	10 714	10 053	11 419	10 150
3411 Tietojenkäs. perusk, 3-aste	162		65	86	8 839	10 714	10 053	11 419	10 150
54 ALIN KORKEA-ASTE	201		95	99	10 233	11 595	13 241	12 486	10 740
541 Tietojenkäs. koulutus, 5-aste	201		95	99	10 233	11 595	13 241	12 486	10 740
5411 Tietojenkäs. koulutus, 5-aste	201		95	99	10 233	11 595	13 241	12 486	10 740
64 ALEMPI KORKEAKOULUASTE	334		175	134	9 611	13 317	13 987	14 241	12 113
642 Luonnontieteiden kandidaatti	333		174	134	9 611	13 310	13 987	14 235	12 113
6421 LuK, matem., tilastotiede	98		54	35	-	15 107	15 850	16 075	13 642
6422 LuK, tietojenkäsittely	45		30	12	-	13 795	15 295	14 114	12 997
6423 LuK, fysikaaliset tieteet	47		27	13	-	13 415	11 749	13 400	13 447
6424 LuK, kemia	38		10	25	-	11 753	11 076	12 479	11 462
6425 LuK, geologia	17		12	5	-	11 372	15 363
6426 LuK, maantiede	23		13	9	9 065	12 325	14 060	13 989	9 921
6427 LuK, biologia, biokemia ym.	41		18	21	10 705	11 375	12 471	12 647	10 284
6429 LuK, muu ala	24		10	14	-	13 312	13 666	16 273	11 490
649 Muu luonnontiet. koul., 6-aste	1		1	-	-	-	-
6499 Muu luonnontiet. koul., 6-aste	1		1	-	-	-	-
74 YLEMPI KORKEAKOULUASTE	3 452		1 813	1 482	10 532	13 441	16 912	13 977	12 775
742 Fil. maist., luonnont. ala	3 452		1 813	1 482	10 532	13 441	16 912	13 977	12 775
7421 FM, matem., tilastotiede	337		195	121	10 717	15 404	18 638	15 767	14 801
7422 FM, tietojenkäsittely	255		192	58	11 120	14 534	17 621	14 393	15 016
7423 FM, fysikaaliset tieteet	530		393	107	9 906	14 201	18 154	14 287	13 890
7424 FM, kemia	540		245	275	10 407	13 250	16 425	13 096	13 391
7425 FM, geologia	207		155	46	10 995	14 088	15 838	14 289	13 420
7426 FM, maantiede	274		123	140	11 095	13 855	16 476	14 449	13 323
7427 FM, biologia, biokemia ym.	1 234		458	714	10 428	12 174	16 123	12 901	11 700
7429 FM, muu luonnont. ala	75		52	21	11 315	14 320	16 961	14 938	12 848

KOLUTUSALA KOULUTUSASTE Tutkinto	HENKILÖIDEN LUKUMÄÄRÄ				KOKONAISANSIO				
	KOKO/ OSA-AIK		KOKOAIKAISET		KOKOAIKAISET			MIEHET	NAISET
	Yht	%	MIEHET	NAISET	IKÄLISIEN LUKUMÄÄRÄ	1 ikä/ mk	ka / mk		
84 TUTKIJAKOULUTUSASTE	2 225		1 583	573	11 949	17 663	20 179	18 287	15 925
842 Fil. lis., luonnont. ala	634		416	198	11 286	15 617	17 810	16 000	14 800
8421 FL, matemat., tilastotiede	68		61	6	11 112	15 687	17 877	15 732	15 235
8422 FL, tietojenkäsittely	44		34	7	-	15 354	17 165	15 852	13 005
8423 FL, fysikaaliset tieteet	128		103	24	10 363	16 268	18 859	16 790	14 071
8424 FL, kemia	116		56	58	10 772	14 630	17 157	14 879	14 385
8425 FL, geologia	52		35	14	-	15 100	17 085	15 319	14 552
8426 FL, maantiede	32		24	7	10 299	14 231	16 542	14 228	14 243
8427 FL, biologia, biokemia ym.	184		97	79	11 922	16 197	17 852	16 737	15 515
8429 FL, muu luonnont. ala	10		6	3	14 746	15 771	16 183
845 Fil. toht., luonnont. ala	1 590		1 166	375	12 356	18 473	20 860	19 102	16 510
8451 FT, matemat., tilastotiede	195		175	16	15 530	20 202	22 029	20 360	18 385
8452 FT, tietojenkäsittely	70		59	11	12 211	20 952	23 899	21 288	18 969
8453 FT, fysikaaliset tieteet	303		266	28	12 224	19 142	21 525	19 277	17 865
8454 FT, kemia	217		155	60	12 195	17 950	19 411	18 584	16 334
8455 FT, geologia	111		92	13	-	18 623	21 527	19 005	15 915
8456 FT, maantiede	56		48	7	12 207	19 424	21 873	20 202	14 313
8457 FT, biologia, biokemia ym.	573		327	221	11 894	17 113	19 473	17 760	16 153
8459 FT, muu luonnont. ala	65		44	19	12 848	19 895	22 586	20 940	17 586
849 Muu luonnontiet. koul, 8-aste	1		1	-	-	-	-
8499 Muu luonnontiet. koul, 8-aste	1		1	-	-	-	-
5 TEKNIIKAN KOULUTUS	19 326	15,82 %	14 447	3 938	9 802	13 396	14 001	14 028	11 058
35 KESKIASTE	7 567		4 784	2 401	8 593	10 351	10 662	10 890	9 270
351 Tekn perusk, 3-aste (kone ym)	5 014		3 822	954	8 767	10 689	11 065	11 002	9 414
3511 Kone- ja metallialan perusk	2 010		1 909	33	9 004	11 116	11 401	11 150	9 101
3512 LVI-alan peruskoulutus	102		96	3	9 599	10 727	10 971
3513 Auto- ja kuljetusalan perusk	416		392	4	9 144	10 970	11 360
3514 Sähköalan peruskoulutus	884		818	22	8 679	10 797	11 438	10 837	9 370
3515 Tietotekn., tietoliik. perusk	141		123	11	9 271	11 546	13 347	11 509	11 990
3516 Paperi- ja kemianteoll. perus	1 087		146	869	7 842	9 538	9 890	10 299	9 407
3517 Puualan peruskoulutus	332		303	10	7 697	10 706	10 983	10 764	8 856
3518 Pintakäsittelyalan perusk	42		35	2	-	10 650	11 742
352 Tekn perusk, 3-aste (elint ym)	2 512		930	1 441	8 146	9 682	10 008	10 454	9 181
3521 Elintarvikealan peruskoulutus	103		26	69	7 086	9 208	10 871	10 317	8 790
3522 Rakennus-, yhdyskunta-al perus	522		385	110	8 992	10 154	10 807	10 379	9 383
3523 Maanmittausalan peruskoulutus	620		135	463	7 817	9 273	9 550	9 674	9 154
3524 Tekstiili-, vaatetusalan perus	576		15	509	7 415	9 192	9 581	10 531	9 151
3525 Graafisen alan peruskoulutus	149		58	83	7 849	9 332	10 086	9 824	8 990
3529 Muu tekn. perusk, 3-aste	542		311	207	8 101	10 373	10 569	11 016	9 414
354 Tekniikan at (kone ym)	22		19	1	9 270	10 006	9 475
3541 Kone- ja metallialan at	1		1	-	-	-
3542 LVI-alan at	5		5	-	-	-
3543 Auto- ja kuljetusalan at	2		2	-	-	-
3544 Sähköalan at	9		7	-	10 299	10 659	-	10 659	-
3545 Tietotekn. ja tietoliik. at	5		4	1	-
355 Tekniikan at (elint ym)	16		12	4	-	9 736	8 995
3552 Rakennus-, yhdyskunta-alan at	7		7	-	-	9 993	9 043	9 993	-
3555 Graafisen alan at	9		5	4	-	9 535	8 946
357 Tekniikan eat (kone ym)	2		1	1	-	-
3572 LVI-alan eat	1		1	-	-	-	-
3576 Paperi- ja kemianteoll. eat	1		-	1	-	-
358 Tekniikan eat (elint ym)	1		-	-	-	-	-	-	-
3584 Tekstiili- ja vaatetusalan ea	1		-	-	-	-	-	-	-
55 ALIN KORKEA-ASTE	4 013		3 535	314	9 981	12 805	13 538	12 981	10 803
551 Teknikko	4 003		3 530	310	9 981	12 810	13 551	12 983	10 819
5511 Teknikko, kone, kuljetus	847		817	8	10 848	13 675	15 053	13 700	11 194
5512 Teknikko, sähkö, automaatio	380		364	8	9 177	12 986	14 398	13 057	9 808
5513 Teknikko, tietotekn., tietol.	278		262	10	9 681	12 974	14 455	13 061	10 728
5514 Teknikko, prosessi, materiaal	179		89	79	9 734	10 653	11 762	11 176	10 061
5515 Teknikko, rakennus, maanmitt.	1 981		1 714	164	8 954	12 612	12 074	12 729	11 354
5519 Teknikko, muu tekniikka	338		284	41	10 891	12 542	13 907	12 870	10 321
559 Muu tekniikan koul, 5-aste	10		5	4	-	10 775	9 705
5599 Muu tekniikan koul, 5-aste	10		5	4	-	10 775	9 705

KOLUTUSALA KOULUTUSASTE	HENKILÖIDEN LUKUMÄÄRÄ				KOKONAISANSIO			MIEHET	NAISET
	KOKO/ OSA-AIK	KOKOAIKAISET		KOKOAIKAISET					
	Yht	%	MIEHET	NAISET	IKÄLISIEN LUKUMÄÄRÄ	1 ikä/ mk	ka / mk		
Tutkinto	Yht	%	Yht	Yht	1 ikä/ mk	ka / mk	6 ikä/ mk	mk	mk
65 ALEMPI KORKEAKOULUASTE	2 038		1 688	233	9 753	14 263	15 785	14 559	12 115
651 Insinööri (AMK)	196		162	29	9 968	12 115	13 768	12 420	10 451
6511 Ins. (AMK), kone, energia ym.	19		19	-	-	13 156	14 663	13 156	-
6512 Ins. (AMK), sähkö, automaatio	25		24	-	13 878	14 055	15 096	14 055	-
6513 Ins. (AMK), tietotekn., tietol	11		10	1	-	14 017	15 650
6514 Ins. (AMK), prosessi, mater.	50		34	15	9 414	10 841	13 358	11 196	10 060
6515 Ins. (AMK), rakennus, maanmitt	90		74	13	9 034	11 636	12 809	11 784	10 827
6519 Ins. (AMK), muu tekniikka	1		1	-	-	-
653 Insinööri	1 813		1 513	195	9 624	14 530	16 031	14 805	12 381
6531 Ins., kone, energia ym.	434		411	12	9 395	14 715	16 186	14 762	12 996
6532 Ins., sähkö, automaatio	236		218	9	11 756	15 256	17 563	15 325	13 606
6533 Ins., tietotekn., tietol.	224		200	19	13 519	14 855	16 492	15 168	11 405
6534 Ins., prosessi, mater.	109		57	47	11 151	12 310	13 652	13 171	11 280
6535 Ins., rakennus, maanmitt.	650		506	79	8 964	14 496	14 915	14 729	13 003
6536 Ins., tuotantotalous	10		9	1	-	13 818	15 282
6539 Ins., muu tekniikka	150		112	28	8 437	14 104	16 719	14 584	12 199
654 Rakennusarkkitehti	28		13	9	-	12 209	14 115	12 445	11 867
6541 Rakennusarkkitehti	28		13	9	-	12 209	14 115	12 445	11 867
659 Muu tekniikan koul, 6-aste	1		-	-	-	-	-	-	-
6599 Muu tekniikan koul, 6-aste	1		-	-	-	-	-	-	-
75 YLEMPI KORKEAKOULUASTE	4 099		3 094	812	11 059	16 301	19 471	16 745	14 610
751 Diplomi-insinööri	3 910		2 993	737	11 051	16 326	19 528	16 746	14 617
7511 DI, kone, energia	561		496	53	11 633	16 512	19 671	16 633	15 396
7512 DI, sähkö, automaatio	546		500	30	11 430	17 071	20 880	17 125	16 189
7513 DI, tietotekniikka	194		172	13	11 751	15 793	18 582	15 938	13 894
7514 DI, prosessi, mater.	669		372	261	10 742	15 293	17 977	15 853	14 493
7515 DI, rakennus, maanmitt.	1 160		923	176	11 785	18 500	19 869	18 942	16 160
7516 DI, tuotantotalous	103		67	28	10 675	15 335	19 463	15 741	14 365
7519 DI, muu tekniikka	677		463	176	10 795	13 160	18 629	13 276	12 852
754 Arkkitehti	169		85	71	10 525	16 138	18 943	17 322	14 754
7541 Arkkitehti	166		84	69	10 525	16 187	18 943	17 351	14 803
7542 Maisema-arkkitehti	3		1	2	-	-
759 Muu tekniikan koul, 7-aste	20		16	4	12 394	13 012	15 964
7599 Muu tekniikan koul, 7-aste	20		16	4	12 394	13 012	15 964
85 TUTKIJAKOULUTUSASTE	1 599		1 337	177	14 537	20 439	23 822	20 829	17 485
851 Tekniikan lisensiaatti	728		584	99	13 722	17 994	21 342	18 400	15 600
8511 TkL, kone, energia	96		90	3	-	18 607	21 510
8512 TkL, sähkö, automaatio	159		138	13	-	18 515	21 970	18 602	17 534
8513 TkL, tietotekniikka	51		46	2	15 247	19 142	19 432
8514 TkL, prosessi, mater.	107		70	30	-	17 340	20 010	18 094	15 579
8515 TkL, rakennus, maanmitt.	93		70	14	10 299	19 449	20 509	19 943	16 977
8516 TkL, tuotantotalous	21		14	5	-	16 099	16 941
8518 TkL, arkkitehtuuri	18		12	4	-	19 522	23 212
8519 TkL, muu tekniikka	183		144	28	13 846	16 618	22 168	17 072	14 297
855 Tekniikan tohtori	859		744	75	14 796	22 479	24 956	22 721	20 072
8551 TkT, kone, energia	69		65	1	-	23 579	25 815
8552 TkT, sähkö, automaatio	217		204	9	13 716	23 491	25 688	23 684	19 135
8553 TkT, tietotekniikka	60		55	1	-	21 737	22 881
8554 TkT, prosessi, mater.	137		97	33	14 340	22 272	24 986	22 758	20 843
8555 TkT, rakennus, maanmitt.	62		54	8	-	22 446	23 524	22 941	19 227
8556 TkT, tuotantotalous	16		12	2	-	23 817	22 808
8558 TkT, arkkitehtuuri	11		4	6	-	18 644	19 362
8559 TkT, muu tekniikka	287		253	15	15 180	21 737	25 253	21 812	20 384
856 Fil. toht., tekniikan ala	5		3	2	-
8561 FT, tekniikan ala	5		3	2	-
859 Muu tekniikan koul, 8-aste	7		6	1	16 204	21 055	25 792
8599 Muu tekniikan koul, 8-aste	7		6	1	16 204	21 055	25 792
95 KOULUTUSASTE TUNTEMATON	10		9	1	8 280	10 058	10 689
959 Tekniikan koul, aste tunt.	10		9	1	8 280	10 058	10 689
9599 Tekniikan koul, aste tunt.	10		9	1	8 280	10 058	10 689

KOLUTUSALA KOULUTUSASTE Tutkinto	HENKILÖIDEN LUKUMÄÄRÄ		KOKOAIKAISET		KOKONAIANSIO			KOKOAIKAISET	
	KOKO/ OSA-AIK		MIEHET		IKÄLISIEN LUKUMÄÄRÄ			MIEHET	
	Yht	%	Yht	Yht	1 ikäl/ mk	ka / mk	6 ikäl/ mk	mk	mk
6 MAA- JA METSÄTALOUSALAN KOUL.	2 964	2,43 %	1 878	935	10 052	12 881	14 935	12 904	12 832
36 KESKIASTE	880		616	197	9 324	10 320	10 797	10 553	9 574
361 Maa-, metsätal. perusk, 3-aste	868		615	186	9 324	10 346	10 823	10 552	9 644
3611 Maatilatalouden peruskoulutus	460		325	104	9 461	10 449	10 928	10 642	9 818
3612 Puutarhatalouden peruskoulutus	120		40	66	10 572	9 820	10 359	10 652	9 284
3613 Metsätalouden peruskoulutus	138		119	5	8 994	10 133	11 064
3614 Kalatalouden peruskoulutus	79		68	6	8 607	9 881	10 706	9 919	9 482
3619 Muu maa-, metsätalousalan perus	71		63	5	11 984	11 385	10 910
364 Maa- ja metsätalousalan at	12		1	11	-	8 653	8 786
3642 Puutarhatalouden at	1		-	1	-	-
3649 Muu maa- ja metsätalousalan a	11		1	10	-	8 719	8 786
56 ALIN KORKEA-ASTE	552		410	119	9 011	10 537	11 737	10 729	9 836
561 Maa-, metsätal. koul, 5-aste	552		410	119	9 011	10 537	11 737	10 729	9 836
5611 Agrologi	247		181	57	9 047	10 397	11 543	10 658	9 500
5612 Hortonomi	24		12	12	-	10 559	13 635	11 709	9 304
5614 Iktyonomi	70		62	4	8 271	10 549	12 249
5619 Muu maa-, metsätal., 5-aste	211		155	46	9 556	10 704	11 639	10 810	10 348
66 ALEMPI KORKEAKOULUASTE	185		138	37	9 099	11 091	13 035	11 459	9 695
661 Maa- ja metsätalousalan AMK	37		19	18	8 727	8 913	10 136	8 949	8 875
6611 Agrologi (AMK)	19		10	9	8 496	8 730	-	8 857	8 589
6612 Hortonomi (AMK)	10		3	7	-	9 397	-
6613 Metsätaloustieteiden (AMK)	7		5	2	8 595	8 733	10 136
6619 Muu maa- ja metsätal. alan AMK	1		1	-	-	-
662 Maa-, metsätal. koul, 6-aste	148		119	19	9 378	11 664	13 164	11 851	10 470
6621 Maat. ja metsät. kand. (alempi)	6		1	5	-	9 724	-
6622 Elintarviket. kand. (alempi)	1		-	1	-	-
6625 Metsätaloustieteiden	141		118	13	9 378	11 749	13 164	11 888	10 429
76 YLEMPI KORKEAKOULUASTE	1 015		514	456	11 579	14 466	17 845	15 051	13 807
762 Maa-, metsätal. koul, 7-aste	1 015		514	456	11 579	14 466	17 845	15 051	13 807
7622 Maat. ja metsät. maist.	711		357	329	11 568	13 892	17 307	14 042	13 728
7623 Elintarviket. maist.	97		20	69	11 903	12 353	17 268	12 379	12 345
7624 Agronomi	133		86	38	-	17 728	18 669	18 582	15 907
7625 Metsänhoitaja	73		51	19	10 073	16 989	17 995	17 364	16 002
7629 Muu maa-, metsätal., 7-aste	1		-	1	-	-
86 TUTKIJAKOULUTUSASTE	329		197	126	12 207	19 132	21 855	19 980	17 787
862 Maa- ja metsätalousalan lis.	75		39	35	-	15 804	18 575	15 982	15 616
8622 Maat. ja metsät. lis.	73		39	33	-	15 858	18 822	15 982	15 718
8623 Elintarviket. lis.	2		-	2	-
865 Maa- ja metsätalousalan tohtori	254		158	91	12 207	20 091	22 563	20 903	18 635
8652 Maat. ja metsät. toht.	225		151	69	12 207	20 483	22 843	20 966	19 393
8653 Elintarviket. toht.	23		5	18	-	17 047	19 278
8655 FT, maa-, metsätalousala	6		2	4	-	17 190	-
96 KOULUTUSASTE TUNTEMATON	3		3	-	-	-
969 Maa-, metsätalous, aste tunt.	3		3	-	-	-
9699 Maa-, metsätalous, aste tunt.	3		3	-	-	-
7 TERVEYS- JA SOSIAALIALAN KOUL.	4 152	3,40 %	1 354	2 445	10 187	13 910	15 775	17 162	12 086
37 KESKIASTE	902		296	535	9 156	10 358	11 053	11 165	9 909
371 Terv.-, sos. alan perusk, 3-aste	879		291	523	9 157	10 387	11 059	11 197	9 933
3711 Terveys- ja sos. alan perusk	879		291	523	9 157	10 387	11 059	11 197	9 933
374 Terveys- ja sosiaali-alan at	23		5	12	9 087	9 014	10 477
3741 Terveys- ja sosiaali-alan at	23		5	12	9 087	9 014	10 477
57 ALIN KORKEA-ASTE	1 255		170	996	9 116	10 406	11 336	11 158	10 278
571 Terv.-, sos. alan koul, 5-aste	1 255		170	996	9 116	10 406	11 336	11 158	10 278
5711 Terveystieteiden koul, 5-aste	1 079		136	861	9 134	10 537	11 383	11 348	10 412
5712 Sosiaali-alan koul, 5-aste	174		34	133	9 064	9 619	10 598	10 451	9 387
5719 Muu terv., sos. koul, 5-aste	2		-	2	-

KOLUTUSALA KOULUTUSASTE	HENKILÖIDEN LUKUMÄÄRÄ				KOKONAISANSIO			MIEHET	NAISET
	KOKO/ OSA-AIK		KOKOAIKAISET		KOKOAIKAISET				
	Yht	%	MIEHET	NAISET	IKÄLISIEN LUKUMÄÄRÄ				
Tutkinto	Yht	%	Yht	Yht	1 ikäl/ mk	ka / mk	6 ikäl/ mk	mk	mk
67 ALEMPI KORKEAKOULUASTE	168		19	125	8 575	10 755	12 873	10 862	10 740
671 Terveys- ja sosiaalialan AMK	57		7	43	8 568	9 176	10 952	9 897	9 056
6711 Terveystieteiden AMK	30		2	23	9 376	9 547	10 865
6712 Sosiaalialan AMK	27		5	20	8 337	8 820	11 302
672 Terv., sos.alan koul., 6-aste	111		12	82	8 608	11 596	13 113	11 476	11 613
6721 Lääketieteen kandidaatti	7		5	2	6 916	10 407	9 029
6724 Farmaseutti	84		6	62	10 299	11 025	12 102	11 706	10 958
6725 Terveyst. kand. (alempi)	1		-	1	-	-	-
6726 Terv.hoitoalan hall. tutkinto	17		-	16	-	14 741	15 002	-	14 741
6729 Muu terv., sos. koul., 6-aste	2		1	1	-	-
77 YLEMPI KORKEAKOULUASTE	844		298	463	12 081	15 297	18 619	17 415	13 901
772 Terv., sos.alan koul., 7-aste	720		243	413	12 057	14 643	18 059	16 655	13 432
7721 Lääketieteen lisensiaatti	240		119	101	12 973	16 059	21 865	17 788	13 907
7722 Hammaslääketieteen lis.	124		45	58	10 887	13 996	18 167	15 751	12 647
7723 Eläinlääketieteen lisensiaatti	149		42	100	13 139	15 945	19 074	17 944	15 085
7724 Farmasian yl. korkeakoulututk	85		28	51	10 340	12 605	16 004	12 887	12 448
7725 Terveystieteiden maisteri	121		9	102	9 782	12 378	14 289	12 246	12 390
7729 Muu terv., sos. koul., 7-aste	1		-	1	-	-	-	-
775 Lääkäreiden erikoistutkimuskoul.	124		55	50	13 716	19 268	21 282	20 689	17 673
7751 Erikoislääkäri	91		44	34	13 716	20 248	22 203	21 360	18 808
7752 Erikoishammaslääkäri	18		5	7	-	16 843	16 364
7753 Erikoiseläinlääkäri	15		6	9	-	15 950	16 682	17 456	14 947
87 TUTKIJAKOULUTUSASTE	979		571	322	13 588	20 979	22 843	22 023	19 109
872 Terveys-, sosiaalialan lis.	32		10	19	-	15 457	18 269	16 036	15 152
8724 Farmasian lisensiaatti	11		6	4	-	14 809	17 214
8725 Terveystieteiden lisensiaatti	21		4	15	-	15 798	18 973
875 Terveys-, sosiaalialan tohtori	947		561	303	13 588	21 172	22 945	22 134	19 370
8751 Lääketieteen tohtori	671		450	152	15 039	22 160	23 609	22 874	20 047
8752 Hammaslääketieteen tohtori	95		46	39	14 394	19 232	20 771	19 135	19 353
8753 Eläinlääketieteen tohtori	43		15	27	-	21 330	23 156	22 930	20 370
8754 Farmasian tohtori	47		23	23	11 008	19 467	23 629	20 473	18 416
8755 Terveystieteiden tohtori	42		4	38	-	18 914	19 057
8756 FT, terveys- ja sosiaaliala	49		23	24	11 008	15 256	19 651	14 423	16 090
97 KOULUTUSASTE TUNTEMATON	4		-	4	-	-
979 Terv., sos. koul., aste tunt.	4		-	4	-	-
9799 Terv., sos. koul., aste tunt.	4		-	4	-	-
8 PALVELUALOJEN KOULUTUS	20 243	16,57 %	16 842	3 134	10 925	13 724	14 666	14 412	9 971
38 KESKIASTE	11 058		8 122	2 730	10 151	11 995	12 727	12 750	9 725
381 Palvelualojen perusk., 3-aste	10 291		7 939	2 191	10 235	12 162	12 869	12 802	9 806
3811 Maj., rav., talousalan perusk.	1 786		161	1 532	8 382	9 408	10 010	10 724	9 268
3812 Nuoriso-, vap.aikatoim. perusk.	84		32	46	9 525	11 377	12 053	12 101	10 905
3813 Kauneudenhoitoalan perusk.	160		3	141	7 369	9 466	9 934
3814 Liikenteen, merenkulun perusk.	229		215	9	8 772	12 181	13 626	12 296	9 241
3815 Suojelualan peruskoulutus	5 099		4 619	450	10 723	12 592	13 204	12 682	11 646
3816 Sotilasalan peruskoulutus	2 933		2 909	13	10 098	13 133	13 659	13 148	9 922
384 Palvelualojen at	41		1	38	7 054	8 429	9 435
3841 Maj., rav., talousalan at	41		1	38	7 054	8 429	9 435
387 Palvelualojen eat	15		2	13	8 857	9 027	8 785
3871 Maj., rav., talousalan eat	13		1	12	7 522	8 671	8 785
3875 Suojelualan eat	2		1	1	-
389 Muu palvelualojen koul., 3-aste	711		180	488	8 570	9 786	10 411	10 570	9 493
3899 Muu palvelualojen koul., 3-ast	711		180	488	8 570	9 786	10 411	10 570	9 493
58 ALIN KORKEA-ASTE	6 301		5 918	343	11 114	14 653	15 633	14 867	10 960
581 Palvelualojen koul., 5-aste	6 301		5 918	343	11 114	14 653	15 633	14 867	10 960
5811 Maj., rav., talousalan, 5-ast	245		25	210	8 209	9 797	10 942	10 129	9 756
5812 Nuoriso-, vap.aikatoim., 5-ast	77		42	29	10 397	10 729	11 649	11 136	10 118
5814 Liikenne, merenkulku, 5-aste	70		66	3	11 734	16 768	19 565
5815 Suojelualan koul., 5-aste	3 328		3 213	100	10 819	15 449	15 652	15 506	13 650
5816 Sotilasalan koul., 5-aste	2 579		2 572	-	11 358	14 127	15 782	14 127	-
5819 Muu palvelual. koul., 5-aste	2		-	1	-	-

KOLUTUSALA KOULUTUSASTE Tutkinto	HENKILÖIDEN LUKUMÄÄRÄ				KOKONAISANSIO			MIEHET mk	NAISET mk
	KOKO/ OSA-AIK		KOKOAIKAISET		KOKOAIKAISET				
	Yht	%	MIEHET Yht	NAISET Yht	IKÄLISIEN LUKUMÄÄRÄ	1 ikäl/ mk	ka / mk		
68 ALEMPI KORKEAKOULUASTE	422		405	11	12 560	21 846	23 097	22 043	13 956
681 Palvelualojen AMK	5		1	4
6811 Matk., rav.-, talousalan AMK	3		-	3	-	-
6814 Merenkulun AMK	2		1	1	-
682 Palvelualojen koul, 6-aste	417		404	7	10 390	21 979	23 152	22 061	16 518
6822 Liikuntatiet. kand. (alempi)	13		8	3	-	14 780	15 138
6824 Liikenne, merenkulku, 6-aste	384		377	3	10 390	22 356	23 693
6826 Sotilasalan koulutus, 6-aste	18		18	-	-	18 032	19 005	18 032	-
6829 Muu palvelual. koul, 6-aste	2		1	1	-
78 YLEMPI KORKEAKOULUASTE	2 416		2 368	36	14 168	17 491	20 031	17 526	15 155
782 Palvelualojen koul, 7-aste	2 416		2 368	36	14 168	17 491	20 031	17 526	15 155
7822 Liikuntatieteiden maisteri	85		43	36	12 136	15 658	17 529	16 077	15 155
7826 Sotilasalan koulutus, 7-aste	2 330		2 324	-	14 212	17 554	20 149	17 554	-
7829 Muu palvelual. koul, 7-aste	1		1	-	-	-	-
88 TUTKIJAKOULUTUSASTE	37		25	10	-	19 241	21 527	19 276	19 151
882 Palvelualojen lisensiaattikoul	10		6	3	-	16 324	17 965
8822 Liikuntatieteiden lisensiaatt	10		6	3	-	16 324	17 965
885 Palvelualojen tohtorikoul	27		19	7	-	20 250	22 156	20 315	20 075
8852 Liikuntatieteiden tohtori	25		17	7	-	20 677	22 156	20 926	20 075
8853 FT, liikuntatieteen ala	2		2	-	-	-	-
98 KOULUTUSASTE TUNTEMATON	9		4	4	-	11 634	10 813
989 Palvelualojen koul, aste tunt.	9		4	4	-	11 634	10 813
9899 Palvelualojen koul, aste tunt	9		4	4	-	11 634	10 813
9 MUU TAI TUNTEMATON KOULUTUSALA	433	0,35 %	229	182	12 086	16 912	19 094	18 496	14 910
39 KESKIASTE	3		2	1	-
399 Muu koulutus, 3-aste	3		2	1	-
3999 Muu koulutus, 3-aste	3		2	1	-
59 ALIN KORKEA-ASTE	1		1	-	-	-	-
599 Muu koulutus, 5-aste	1		1	-	-	-	-
5999 Muu koulutus, 5-aste	1		1	-	-	-	-
69 ALEMPI KORKEAKOULUASTE	32		7	21	-	12 299	13 790	14 255	11 615
691 Muu ammattikorkeakoulututkinto	2		1	-	-	-	-
6919 Muu ammattikorkeakoulututkint	2		1	-	-	-	-
692 Hum. kand., muu koulutusala	25		3	20	-	12 912	13 790
6929 HuK, muu koulutusala	25		3	20	-	12 912	13 790
699 Muu koulutus, 6-aste	5		3	1	-	-
6999 Muu koulutus, 6-aste	5		3	1	-	-
79 YLEMPI KORKEAKOULUASTE	137		59	72	11 492	15 032	17 455	15 956	14 253
792 Fil. maist., muu koulutusala	126		54	66	11 911	15 229	17 296	16 050	14 547
7929 FM, muu koulutusala	126		54	66	11 911	15 229	17 296	16 050	14 547
799 Muu koulutus, 7-aste	11		5	6	10 654	12 689	22 219
7999 Muu koulutus, 7-aste	11		5	6	10 654	12 689	22 219
89 TUTKIJAKOULUTUSASTE	225		148	67	13 868	19 571	21 647	20 207	18 174
892 Fil. iis., muu koulutusala	27		18	7	-	17 272	19 173	17 539	16 585
8929 FL, muu koulutusala	27		18	7	-	17 272	19 173	17 539	16 585
895 Fil. toht., muu koulutusala	196		128	60	13 649	19 889	21 986	20 609	18 363
8959 FT, muu koulutusala	196		128	60	13 649	19 889	21 986	20 609	18 363
899 Muu koulutus, 8-aste	2		2	-	-	-
8999 Muu koulutus, 8-aste	2		2	-	-	-
99 KOULUTUSASTE TUNTEMATON	35		12	21	11 574	11 755	12 332	14 313	10 292
999 Muu koulutus, aste tunt.	35		12	21	11 574	11 755	12 332	14 313	10 292
9999 Muu koulutus, aste tunt.	35		12	21	11 574	11 755	12 332	14 313	10 292
TUNTEMATON	137		34	60	-	10 111	-	10 254	10 030

TAULUKKO 4. VALTION KOTIMAASSA TOIMIVAN KUUKAUSIPALKKAISEN HENKILÖSTÖN LUKUMÄÄRÄT, SÄÄNNÖLISEN TYÖAJAN KESKIANSIOT JA KOKONAISANSIOT KESKIMÄÄRIN AMMATTIRYHMÄN, KOULUTUSASTEEN JA SUKUPOLEN MUKAAN MARRASKUUN 1999

AMMATTIRYHMÄ	HENKILÖIDEN LUKUMÄÄRÄ				SÄÄNNÖLISEN TYÖAJAN KESKIANSIOT				KOKONAISANSIO KESKIMÄÄRIN			
	KOKO-AIK.		KOKOAIKAISET		YHT.		N / M		YHT.		N / M	
	OSA-AIK.	MIEHET	NAISET	N / M	YHT.	MIEHET	NAISET	N / M	YHT.	MIEHET	NAISET	N / M
Koulutusaste	Yht.	Yht.	Yht.	%	mk	mk	mk	%	mk	mk	mk	%
BUDJETTIALOUS YHTEENSÄ	122 177	61 537	51 041	45	12 504	13 734	11 007	80	12 770	14 139	11 105	79
Alempi perusaste	7 555	3 445	3 099	47	9 786	10 314	9 191	89	10 443	11 472	9 283	81
Ylempi perusaste	6 817	2 239	3 769	63	10 027	10 835	9 546	88	10 278	11 341	9 645	85
Keskiaste	36 879	19 335	13 581	41	10 445	11 108	9 494	85	10 767	11 592	9 583	83
Alin korkea-aste	29 028	13 088	14 294	52	11 198	12 866	9 656	75	11 468	13 347	9 731	73
Alempi korkeakoulutusaste	7 394	3 729	3 121	46	13 756	15 087	12 157	81	13 923	15 281	12 291	80
Ylempi korkeakoulutusaste	25 937	13 987	10 760	43	15 471	16 609	13 979	84	15 626	16 784	14 108	84
Tutkijakoulutusaste	8 544	5 711	2 411	30	18 882	19 640	17 072	87	19 039	19 824	17 166	87
Koulutusaste tuntematon	23	3	6	67	9 833	9 833
0 TEKNINEN, LUONNONTIET., LAINOPIILLINEN, HUMANIST. JA TAITEELLINEN TYÖ	31 801	17 061	11 600	40	14 138	15 156	12 625	83	14 275	15 307	12 740	83
Alempi perusaste	933	501	292	37	10 294	10 832	9 333	86	10 432	11 001	9 414	86
Ylempi perusaste	1 172	518	484	48	10 834	11 761	9 837	84	10 921	11 878	9 891	83
Keskiaste	7 645	3 129	3 034	49	9 890	10 277	9 485	92	9 984	10 401	9 547	92
Alin korkea-aste	4 677	3 002	1 333	31	11 843	12 459	10 450	84	11 966	12 603	10 523	83
Alempi korkeakoulutusaste	2 480	1 438	807	36	13 455	14 098	12 294	87	13 661	14 286	12 533	88
Ylempi korkeakoulutusaste	9 666	4 877	4 284	47	15 799	17 017	14 402	85	15 934	17 136	14 557	85
Tutkijakoulutusaste	5 225	3 596	1 366	28	19 786	20 519	17 840	87	19 967	20 731	17 937	87
Koulutusaste tuntematon	3	-	-	-	-	-	-	-	-	-	-	-
1 TERVEYDEN- JA SAIRAUDENHOITO, SOSIAALIALAN TYÖ	3 827	1 154	2 249	66	11 809	13 413	10 990	82	12 027	13 786	11 128	81
Alempi perusaste	198	47	118	72	9 660	11 050	9 101	82	9 681	11 056	9 128	83
Ylempi perusaste	95	30	52	63	9 639	10 362	9 240	89	9 702	10 521	9 250	88
Keskiaste	1 169	420	615	59	10 295	11 122	9 744	88	10 376	11 259	9 787	87
Alin korkea-aste	1 171	238	812	77	10 576	11 572	10 277	89	10 687	11 647	10 398	89
Alempi korkeakoulutusaste	194	60	116	66	11 512	12 587	10 969	87	11 594	12 663	11 054	87
Ylempi korkeakoulutusaste	842	254	502	66	14 619	16 548	13 632	82	15 060	17 385	13 871	80
Tutkijakoulutusaste	158	105	34	24	20 822	21 379	19 219	90	22 097	22 613	20 610	91
2 HALLINNOLLINEN, TILINPIDOLLINEN JA KONTTORITEKNINEN TYÖ	53 021	16 742	32 315	66	11 784	13 952	10 650	76	11 888	14 107	10 727	76
Alempi perusaste	2 458	560	1 668	75	9 463	9 835	9 335	95	9 666	10 363	9 426	91
Ylempi perusaste	3 999	777	2 840	79	9 783	10 606	9 557	90	9 930	10 930	9 656	88
Keskiaste	11 597	3 050	7 304	71	9 806	10 567	9 489	90	9 926	10 797	9 563	89
Alin korkea-aste	14 950	2 432	11 425	82	9 750	11 000	9 482	86	9 824	11 140	9 542	86
Alempi korkeakoulutusaste	3 875	1 462	2 135	59	13 111	14 452	12 194	84	13 205	14 546	12 288	84
Ylempi korkeakoulutusaste	12 990	6 470	5 927	48	14 922	16 020	13 713	86	15 027	16 131	13 813	86
Tutkijakoulutusaste	3 138	1 988	1 010	34	17 290	17 960	15 963	89	17 359	18 041	16 008	89
Koulutusaste tuntematon	14	3	6	67	9 833	9 833
3 KAUPALLINEN TYÖ	230	94	122	56	11 896	12 296	11 585	94	12 013	12 432	11 687	94
Alempi perusaste	16	3	11	79	10 882	11 130
Ylempi perusaste	16	7	9	56	9 655	9 697	9 622	99	9 948	10 197	9 755	96
Keskiaste	67	32	29	48	10 460	10 459	10 460	100	10 574	10 600	10 546	99
Alin korkea-aste	66	26	36	58	11 107	11 452	10 845	95	11 185	11 634	10 845	93
Alempi korkeakoulutusaste	18	7	10	59	14 026	14 767	13 451	91	14 026	14 767	13 451	91
Ylempi korkeakoulutusaste	45	18	26	59	15 280	16 799	14 247	85	15 391	16 799	14 435	86
Tutkijakoulutusaste	2	1	1	50
4 MAA- JA METSÄTALOUS, KALASTUSTYÖ	374	200	82	29	9 351	9 475	9 031	95	9 534	9 701	9 104	94
Alempi perusaste	84	47	7	13	9 140	9 131	9 201	101	9 305	9 270	9 527	103
Ylempi perusaste	36	14	10	42	8 752	8 641	8 933	103	8 888	8 758	9 098	104
Keskiaste	197	95	56	37	9 279	9 439	8 995	95	9 445	9 677	9 030	93
Alin korkea-aste	50	40	7	15	10 051	10 201	9 099	89	10 360	10 559	9 099	86
Alempi korkeakoulutusaste	5	3	2	40
Ylempi korkeakoulutusaste	2	1	-	-
5 KAIVOS-, KIVENLOUHINTA-, ÖLJYNRIKASTUSTYÖ YM.	25	25	-	-	8 969	8 969	-	-	9 013	9 013	-	-
Alempi perusaste	11	11	-	-	9 017	9 017	-	-	9 044	9 044	-	-
Ylempi perusaste	1	1	-	-	-	-	-	-
Keskiaste	12	12	-	-	8 836	8 836	-	-	8 902	8 902	-	-
Alin korkea-aste	1	1	-	-	-	-	-	-
6 KULJETUS- JA LIIKENNETYÖ	3 301	2 849	361	11	12 106	12 393	9 785	79	13 833	14 309	9 989	70
Alempi perusaste	1 093	962	107	10	10 445	10 508	9 873	94	12 648	12 939	9 966	77
Ylempi perusaste	330	249	71	22	10 489	10 831	9 327	86	12 013	12 727	9 583	75
Keskiaste	1 281	1 105	127	10	10 526	10 631	9 569	90	12 401	12 690	9 767	77
Alin korkea-aste	229	177	46	21	14 116	15 158	10 019	66	15 213	16 462	10 302	63
Alempi korkeakoulutusaste	352	344	7	2	22 281	22 461	13 558	60	22 750	22 920	14 483	63
Ylempi korkeakoulutusaste	15	12	3	20	18 955	18 955
Tutkijakoulutusaste	1	-	-	-	-	-	-	-	-	-	-	-

TAULUKKO 4. VALTION KOTIMAASSA TOIMIVAN KUUKAUSIPALKKAISEN HENKILÖSTÖN LUKUMÄÄRÄT, SÄÄNNÖLLISEN TYÖAJAN KESKIANSIOT JA KOKONAISANSIOT KESKIMÄÄRIN AMMATTIRYHMÄN, KOULUTUSASTEEN JA SUKUPUOLEN MUKAAN MARRASKUUSSA 1999

AMMATTIRYHMÄ	HENKILÖIDEN LUKUMÄÄRÄ KOKO-/ KOKOAIKAISET				SÄÄNNÖLLISEN TYÖAJAN KESKIANSIOT				KOKONAISANSIO KESKIMÄÄRIN			
	OSA-AIK.	MIEHET	NAISET	N / M	YHT.	MIEHET	NAISET	N / M	YHT.	MIEHET	NAISET	N / M
Koulutusaste	Yht.	Yht.	Yht.	%	mk	mk	mk	%	mk	mk	mk	%
7 TEOLLINEN TYÖ	4 197	2 679	388	13	9 483	9 641	8 402	87	10 145	10 395	8 444	81
Alempi perusaste	1 216	729	131	15	9 353	9 529	8 412	88	10 522	10 900	8 493	78
Ylempi perusaste	328	169	27	14	8 928	8 985	8 587	96	9 358	9 487	8 587	91
Keskiaste	2 492	1 669	212	11	9 521	9 672	8 331	86	9 996	10 205	8 357	82
Alin korkea-aste	135	97	14	13	10 630	10 927	8 636	79	11 065	11 427	8 636	76
Alempi korkeakoulutusaste	23	15	2	12	10 150	10 408
Ylempi korkeakouluaste	3	-	2	100	...	-	...	-	...	-	...	-
9 PALVELUTYÖ YM.	25 401	20 733	3 924	16	12 592	13 155	9 529	72	13 103	13 725	9 723	71
Alempi perusaste	1 546	585	765	57	9 805	11 043	8 857	80	10 061	11 496	8 962	78
Ylempi perusaste	840	474	276	37	10 276	10 926	9 139	84	10 682	11 472	9 303	81
Keskiaste	12 419	9 823	2 204	18	11 446	11 857	9 563	81	11 898	12 366	9 755	79
Alin korkea-aste	7 749	7 075	621	8	13 443	13 711	10 312	75	14 143	14 445	10 627	74
Alempi korkeakoulutusaste	447	400	42	10	14 678	15 093	10 433	69	15 039	15 462	10 704	69
Ylempi korkeakouluaste	2 374	2 355	16	1	17 327	17 371	10 535	61	17 724	17 768	10 879	61
Tutkijakoulutusaste	21	21	-	-	19 964	19 964	-	-	20 216	20 216	-	-
Koulutusaste tuntematon	5	-	-	-	-	-	-	-	-	-	-	-

TAULUKKO 5. VALTION KOTIMAASSA TOIMIVAN KUUKAUSIPALKKAISEN HENKILÖSTÖN LUKUMÄÄRÄT, SÄÄNNÖLLISEN TYÖAJAN KESKIANSIOT KOKONAISANSIOT AMMATTIRYHMÄN JA SUKUPUOLEN MUKAAN MARRASKUUSSA 1999

AMMATTIRYHMÄ	HENKILÖIDEN LUKUMÄÄRÄ			SÄÄNNÖLLISEN TYÖAJAN KESKIANSIO			KOKONAISANSIO KESKIMÄÄRIN		
	KOKO-/ OSA-AIK.	KOKOAIKAISET	NAISET	YHT.	MIEHET	NAISET	YHT.	MIEHET	NAISET
	Yht.	Yht.	Yht.	mk	mk	mk	mk	mk	mk
BUDJETTIALOUS YHTEENSÄ	122 177	61 537	51 041	12 504	13 734	11 007	12 770	14 139	11 105
0 TEKNINEN, LUONNONTIET, LAINOPIILLINEN, HUMANIST. JA TAITEELLINEN TYÖ	31 801	17 061	11 600	14 138	15 156	12 625	14 275	15 307	12 740
00 TEKNIKAN ALAN TYÖ	8 918	6 333	2 001	13 657	14 215	11 875	13 739	14 319	11 890
001 Arkkitehdit johtotehtävissä toimivat	65	22	38	16 250	15 904	16 442	16 250	15 904	16 442
002 Insinöörit	294	248	31	18 732	18 798	18 211	18 812	18 888	18 211
003 Suunnittelu- ja tarkast.tehtävissä toimivat insinöörit ja teknikot	2 499	1 788	575	16 103	16 627	14 450	16 164	16 702	14 465
0031 Suunnittelu- ja tarkast. insinöörit	2 228	1 646	487	16 776	17 163	15 452	16 835	17 234	15 469
0032 Suunnittelu- ja tarkast. Teknikot	271	142	88	9 696	10 281	8 730	9 773	10 402	8 734
004 Eritysalojen insinöörit ja teknikot	4 576	3 802	486	13 312	13 350	13 015	13 425	13 473	13 042
0041 Insinöörit	1 444	1 172	179	16 624	16 648	16 465	16 661	16 689	16 481
0042 Teknikot	2 351	1 970	242	12 184	12 325	11 023	12 314	12 469	11 036
0043 Työnjohtajat	781	660	65	10 517	10 505	10 648	10 718	10 713	10 766
009 Muut teknisen alan ammatit	1 484	473	871	9 184	9 323	9 110	9 213	9 393	9 118
0091 Mittausteknikot ja kartoittajat	1 047	360	612	9 144	9 212	9 105	9 161	9 259	9 105
0092 Piirtäjät, piirustus- ja mittausapulaiset	437	113	259	9 285	9 656	9 122	9 345	9 792	9 149
01 KEMIAN JA FYSIIKAN ALAAN KUULUVA TYÖ	3 114	1 225	1 585	10 723	11 985	9 716	10 767	12 060	9 735
010 Kemistit ja fyysikot	401	267	113	15 213	15 429	14 684	15 250	15 464	14 729
012 Laborantit ja laboratorioapulaiset	2 259	708	1 353	9 185	9 573	8 977	9 235	9 684	8 994
014 Geologit ym.	211	159	41	14 904	15 149	13 966	14 906	15 151	13 966
015 Meteorologit, hydrologit ym.	243	91	78	14 036	14 764	13 098	14 077	14 799	13 145
0151 Meteorologit ja hydrologit	137	66	56	14 962	15 862	13 877	14 980	15 881	13 894
0152 Sääteteknikot ja säähavainnontekijät	106	25	22	11 213	11 789	10 291	11 321	11 867	10 448
02 BIOLOGIAN ALAN TYÖ	691	447	200	11 668	12 006	10 933	11 823	12 199	11 007
021 Biologit	98	59	32	15 560	16 137	14 481	15 560	16 137	14 481
022 Maatalousneuvojat, -tutkijat ym.	124	62	55	11 628	12 358	10 870	11 837	12 725	10 915
0221 Maatalous- ja puutarha- sekä kalastusalan johto, tutkijat ja suunnitt.	43	26	15	14 312	14 788	13 530	14 375	14 788	13 698
0222 Maatalous- ja puutarha- sekä kalastusalan neuv. ja valistustoiminta	81	36	40	10 229	10 611	9 915	10 514	11 242	9 915
023 Metsätaloustutkijat ja -neuvojat	167	141	16	13 120	13 169	12 709	13 234	13 297	12 709
0231 Metsätaloustutkimus- ja metsätalouden johtotyö	40	32	5	17 167	17 167
0232 Metsätalousneuvojat ja -valvojat	127	109	11	11 719	11 778	11 172	11 873	11 947	11 172
029 Muut maatalouden, metsätalouden sekä biologian alaan kuuluvat ammatit	302	185	97	9 594	9 668	9 451	9 803	9 919	9 580
03 OPETUSALAAN KUULUVA TYÖ	10 028	5 235	3 993	16 028	17 436	14 158	16 285	17 707	14 397
030 Yliopistojen ja korkeakoulujen opettajat	7 583	4 386	2 697	16 755	18 093	14 556	16 898	18 277	14 634
0301 Professorit, rehtorit ja johtajat	2 490	1 898	442	23 474	23 828	21 957	23 756	24 157	22 039
0302 Apulaisprofessorit	37	25	5	22 452	22 607
0303 Lehtorit, opettajat	1 844	835	849	15 722	16 111	15 336	15 784	16 186	15 385
0304 Assistentit	2 603	1 399	1 055	11 760	12 070	11 345	11 842	12 135	11 448
0305 Tuntiopettajat	317	108	198	11 224	11 201	11 237	11 277	11 249	11 293
0309 Muut yliopistojen ja korkeakoulujen opettajat	292	121	148	15 509	16 541	14 625	15 615	16 664	14 717
032 Keskiasteen ammatillista koul. antavat opettajat	147	59	81	14 015	15 286	13 037	16 060	17 154	15 217
0321 Rehtorit ja johtajat	15	8	7	20 411	22 540	17 979	20 423	22 562	17 979
0322 Lehtorit ja yliopettajat	33	14	19	13 342	15 178	11 938	16 039	18 106	14 458
0323 Opettajat	69	25	42	13 231	14 058	12 701	15 931	16 624	15 486
0324 Tuntiopettajat	27	12	11	13 040	12 927	13 164	13 702	13 302	14 142
0329 Muut opettajat	3	-	2	...	-	-	...
035 Oppikoulujen opettajat	109	20	71	14 730	15 160	14 610	15 561	16 065	15 420
0351 Rehtorit	4	2	2
0352 Lehtorit	72	13	52	15 029	14 656	15 128	16 026	15 926	16 053
0353 Tuntiopettajat	22	4	7	12 660	12 898
0359 Muut opettajat	11	1	10	12 163	12 511
036 Harjoittelukoulujen opettajat	738	243	415	17 640	18 051	17 397	18 631	19 239	18 271
0361 Rehtorit	16	9	5	23 484	23 776
0362 Lehtorit	547	190	302	18 278	18 567	18 098	19 307	19 836	18 979
0363 Tuntiopettajat	174	43	108	15 026	15 058	15 011	15 964	16 129	15 892
0364 Muut opettajat	1	1	-	-	-
037 Erityiskoulujen opettajat	204	73	123	14 699	15 458	14 245	16 008	17 097	15 357
0371 Johtajat	26	17	9	20 173	20 785	18 873	20 212	20 842	18 873
0372 Opettajat	144	47	93	14 110	14 127	14 101	15 735	16 382	15 411
0373 Tuntiopettajat	14	3	7	12 238	13 230
0379 Muut opettajat	20	6	14	12 280	10 659	12 955	13 210	12 328	13 578
038 Aikuisoppilaitosten opettajat	1	-	1	...	-	-	...
0381 Rehtorit	1	-	1	...	-	-	...
039 Muut opetusalan ammatit	1 246	454	605	10 719	11 205	10 364	10 858	11 425	10 443
0391 Koulutuspäälliköt	10	5	5	16 570	16 570
0392 Koulutussihteerit	398	20	347	10 046	11 929	9 941	10 130	11 979	10 026
0393 Muut opettajat	234	165	63	13 953	14 401	12 857	14 172	14 637	13 036
0399 Muut opetusalan työntekijät	604	264	190	9 551	9 126	10 139	9 698	9 353	10 175

TAULUKKO 5. VALTION KOTIMAASSA TOIMIVAN KUUKAUSIPALKKAISEN HENKILÖSTÖN LUKUMÄÄRÄT, SÄÄNNÖLLISEN TYÖAJAN KESKIAANSIOT KOKONAISANSIOT AMMATTIRYHMÄN JA SUKUPOLEN MUKAAN MARRASKUUSSA 1999

AMMATTIRYHMÄ	HENKILÖIDEN LUKUMÄÄRÄ			SÄÄNNÖLLISEN TYÖAJAN KESKIAANSIO			KOKONAISANSIO KESKIMÄÄRIN		
	KOKO-/	KOKOAIKAISET		YHT.	MIHET	NAISET	YHT.	MIHET	NAISET
	OSA-AIK.	MIHET	NAISET	Yht.	Yht.	Yht.	mk	mk	mk
04 USKONNON ALAN TYÖ	51	50	-	15 752	15 752	-	16 156	16 156	-
041 Papit ym. (ev.-lut. ja ortodoksit)	50	49	-	15 828	15 828	-	16 240	16 240	-
0411 Piispat	5	5	-	-	-
0412 Papit	45	44	-	14 599	14 599	-	15 059	15 059	-
049 Muut uskonnon alaan kuuluvat ammatit	1	1	-	-	-
05 LAINOPIILLINEN TYÖ	3 663	2 218	1 383	17 546	18 426	16 131	17 632	18 501	16 236
051 Tuomioistuini- ja hallintolakimiehet	1 534	853	664	19 685	20 886	18 142	19 856	21 051	18 321
052 Syyttäjät, poliisipääliköt ym.	487	369	111	20 840	21 957	17 059	20 895	22 028	17 059
053 Lainopilliset asiamiehet ja muut lainop. alan ja sitä tukevat ammatit	321	163	156	16 585	16 663	16 503	16 585	16 663	16 503
054 Haastermiehet ja ulosottomiehet	970	719	228	15 635	15 556	15 884	15 635	15 556	15 884
059 Muut lainopillisen alan ammatit	351	114	224	9 561	9 202	9 743	9 637	9 202	9 857
06 KIRJALLINEN TOIMINTA, TOIMITTAJAN TYÖ YM.	777	157	551	12 648	13 664	12 363	12 892	14 185	12 530
061 Toimittajat ja kirjailijat	157	34	100	11 527	12 592	11 180	11 645	12 592	11 335
063 Ohjelmatoimittajat	1	1	-	-	-
064 Tiedottajat	468	98	342	12 909	14 057	12 586	13 178	14 732	12 741
065 Kääntäjät	148	24	106	12 916	13 650	12 745	13 200	14 280	12 949
069 Muut kirjallisen ja toimittajan työn ammatit	3	-	3	...	-	-	...
07 TAITEELLINEN JA VIIHTEELLINEN TYÖ	226	137	68	10 441	10 111	11 085	10 550	10 250	11 136
071 Kuvaamataiteilijat ym.	11	7	4	14 201	14 201
072 Somistajat, tekstaaajat	7	7	-	8 733	8 733	-	9 630	9 630	-
073 Muotoilijat ym.	5	2	3
074 Valokuvaajat	31	13	11	9 587	9 920	9 255	9 714	9 930	9 498
076 Muusikot	65	52	6	9 520	9 666	8 125	9 631	9 775	8 250
077 Ohjaajat, teatteriesimiehet ym.	1	1	-	-	-
079 Muut taiteellisen ja viihteell. alan ammatit	106	55	44	10 764	10 148	11 523	10 830	10 266	11 525
08 KIRJASTO-, ARKISTO- JA MUSEOALAN TYÖ	2 154	478	1 358	10 761	10 831	10 737	10 787	10 871	10 757
081 Kirjastonhoitajat ym.	1 315	224	862	10 457	9 998	10 574	10 477	10 037	10 589
0811 Kirjastonhoitajat ja amanuenssit	582	84	438	12 308	12 301	12 310	12 339	12 395	12 328
0812 Muut kirjastotyöntekijät	733	140	424	8 721	8 550	8 776	8 731	8 554	8 788
082 Arkistonhoitajat	125	46	70	10 832	11 335	10 507	10 865	11 417	10 507
0821 Arkistonhoitajat	99	36	59	11 297	11 875	10 942	11 336	11 978	10 942
0822 Muut arkistotyöntekijät	26	10	11	8 697	9 233	8 258	8 697	9 233	8 258
083 Museovirkailijat	245	85	138	11 087	11 721	10 672	11 132	11 786	10 705
0831 Museonhoitajat	64	31	32	14 967	15 308	14 637	14 975	15 325	14 637
0832 Muut museotyöntekijät	181	54	106	9 479	9 662	9 378	9 539	9 754	9 421
089 Muut kirjasto- arkisto- ja museoalan ammatit	469	123	288	11 370	11 520	11 307	11 397	11 528	11 343
09 MUU TEKNINEN, LUONNONT., JA HUMANISTINEN TYÖ	2 179	781	461	8 547	8 546	8 547	8 585	8 576	8 602
1 TERVEYDEN- JA SAIRAUDENHOITO, SOSIAALIALAN TYÖ	3 827	1 154	2 249	11 809	13 413	10 990	12 027	13 786	11 128
10 TERVEYDEN- JA SAIRAUDENHOITOTYÖ	1 782	470	1 132	11 791	14 682	10 600	12 152	15 415	10 808
101 Lääkärit	232	137	65	21 900	22 821	20 027	24 078	25 074	22 054
1011 Yliääkärit	132	88	32	23 410	24 024	21 750	23 705	24 429	21 750
1012 Erikois-, osaston- ja terveyskeskuslääkärit	98	49	31	19 975	20 748	18 804	24 680	26 185	22 399
1013 Apulaislääkärit	2	-	2	...	-	-	...
102 Ylihoitajat ym.	12	4	8	14 183	14 183
103 Hoitohenkilökunta	1 239	320	815	10 662	11 303	10 414	10 768	11 400	10 524
1031 Osastonhoitajat ja muut johtavat hoitajat	152	11	138	11 664	12 822	11 577	11 858	12 904	11 780
1032 Apulaisosastonhoitajat muu erikoistunut hoitohenk	151	6	134	10 695	11 381	10 668	10 852	11 997	10 807
1033 Pidemmän koulutuksen saanut hoitohenkilökunta	324	50	235	10 406	10 957	10 283	10 547	11 043	10 436
1034 Laboratorionhoitajat	166	21	130	9 167	10 205	9 001	9 193	10 205	9 031
1036 Mielisairaanhoidajat	281	192	87	11 665	11 624	11 751	11 754	11 742	11 781
1037 Perushoitajat	127	35	81	9 948	10 937	9 460	9 951	10 941	9 463
1038 Kuntohoitajat	37	5	9	7 483	7 483
1039 Kuulontutkijat, jalkojenhoitajat ja muu hoitohenkilöi	1	-	1	...	-	-	...
104 Muu hoitoalan henkilöstö	299	9	244	8 395	7 554	8 422	8 424	7 554	8 452
1041 Lääkintävahvistimestarit ja sairaankulj. henkilöstö	1	1	-	-	-
1042 Tutkimustekn. ja avustava hoitohenkilökunta	298	8	244	8 395	7 419	8 422	8 424	7 419	8 452
11 LIIKUNTA- JA TYÖTERAPIATYÖ	111	13	67	9 420	9 741	9 351	9 471	9 743	9 413
111 Liikuntaterapiatyö	21	2	10	9 037	9 065
112 Työ- ja toimintaterapeutit	57	10	36	9 424	9 758	9 325	9 495	9 760	9 418
113 Puheterapeutit	14	-	10	10 602	-	10 602	10 635	-	10 635
119 Muut liikunta- ja työterapiatyön ammatit	19	1	11	8 493	8 493
12 HAMMASHOITOALAN TYÖ	240	59	145	11 769	15 827	10 134	11 773	15 827	10 140
121 Hammaslääkärit	124	58	44	14 806	15 973	13 314	14 806	15 973	13 314
1211 Johtavat hammaslääkärit	55	22	31	12 336	12 369	12 314	12 336	12 369	12 314
1212 Terveyskeskus- ja erikoishammaslääkärit	69	36	13	17 599	18 199	15 899	17 599	18 199	15 899
122 Hammashoitajat	116	1	101	8 700	8 708

TAULUKKO 5. VALTION KOTIMAASSA TOIMIVAN KUUKAUSIPALKKAISEN HENKILÖSTÖN LUKUMÄÄRÄT, SÄÄNNÖLLISEN TYÖAJAN KESKIANSIOT KOKONAISANSIOT AMMATTIRYHMÄN JA SUKUPUOLEN MUKAAN MARRASKUUSSA 1999

AMMATTIRYHMÄ	HENKILÖIDEN LUKUMÄÄRÄ			SÄÄNNÖLLISEN TYÖAJAN KESKIANSIOT			KOKONAISANSIO KESKIMÄÄRIN		
	KOKO- / OSA-AIK.	KOKOAIKAISET MIEHET	NAISET	YHT.	MIEHET	NAISET	YHT.	MIEHET	NAISET
	Yht.	Yht.	Yht.	mk	mk	mk	mk	mk	mk
13 APTEEKKIALAN TYÖ	55	4	42	12 850	12 908
131 Proviisorit ja apteekkarit	14	4	9	16 926	16 926
132 Farmaseutit	39	-	31	11 362	-	11 362	11 450	-	11 450
133 Lääketyöntekijät (apteekissa)	2	-	2	...	-	-	...
14 ELÄINLÄÄKETIETEELLINEN TYÖ	123	36	77	16 059	17 429	15 393	16 639	18 515	15 729
141 Eläinlääkärit	122	36	76	16 071	17 429	15 402	16 657	18 515	15 742
149 Muut eläinlääketiet. alan ammatit	1	-	1	...	-	-	...
15 SOSIAALIALAN TYÖ	694	242	383	10 195	10 452	10 034	10 285	10 566	10 110
151 Johto- ja hallintotehtävissä toimivat sosiaalityöntekijät	4	4	-	-	-
152 Sosiaalialan erityistyöntekijät	92	17	72	10 496	10 730	10 438	10 514	10 750	10 455
153 Muut sosiaalialan työntekijät	346	141	176	10 130	10 433	9 892	10 263	10 592	10 003
154 Lastenhoitajat ja muu lastenhoitohenkilöstö	146	21	104	10 115	9 974	10 141	10 172	10 106	10 185
156 Harrastus- ja askartelu- ym. ohjaajat	4	1	1
157 Kodinhoitajat, kotiavustajat	1	-	1	...	-	-	...
159 Muut sosiaalityön ammatit	101	58	29	9 866	9 990	9 607	9 925	10 026	9 717
16 YMPÄRISTÖN- JA TERVEYDENSUOJELUTYO	436	262	141	13 329	13 112	13 727	13 413	13 202	13 802
161 Ammattientarkastajat, terveystarkastajat	405	247	126	13 378	13 130	13 857	13 436	13 176	13 941
1611 Terveys- ja työsuojelutarkastajat	405	247	126	13 378	13 130	13 857	13 436	13 176	13 941
169 Muut ympäristön- ja terveydensuojelutyön ammatit	31	15	15	12 762	12 828	12 696	13 152	13 601	12 702
17 PSYKOLOGIT	357	66	259	12 136	12 852	11 959	12 150	12 852	11 976
171 Psykologit	357	66	259	12 136	12 852	11 959	12 150	12 852	11 976
18 VAPAA-AIKATOIMI	27	2	1
181 Nuorisotyö	4	2	1
185 Kulttuuritoimi	23	-	-	-	-	-	-	-	-
19 MUU TERVEYDEN- JA SOSIAALINEN TYÖ YM	2	-	2	...	-	-	...
199 Muut terveyden-, sairaudenhoito- ja sosiaalityön ammatit	2	-	2	...	-	-	...
2 HALLINNOLLINEN, TILINPIDOLLINEN JA KONTTORITEKNINEN TYÖ	53 021	16 742	32 315	11 784	13 952	10 650	11 888	14 107	10 727
20 YHTEISKUNNALLISHALLINNOLLINEN TYÖ	7 744	4 276	3 221	18 301	19 749	16 383	18 446	19 890	16 533
201 Valtion hallinnon johtavat toimihenkilöt	7 365	4 146	3 007	18 623	20 005	16 721	18 758	20 138	16 859
2011 Keskushallinnon ylin johtohenkilöstö	1 507	1 057	434	24 797	25 810	22 350	25 055	26 062	22 624
2012 Pii- ja paikallishallinnon ylin johtohenkilöstö	932	676	235	22 116	22 586	20 784	22 204	22 697	20 808
2013 Muut johtohenkilöt	2 167	1 208	884	16 756	17 315	15 993	16 890	17 404	16 189
2014 Esittelijät ja valmistelijat	2 759	1 205	1 454	15 399	16 130	14 791	15 481	16 215	14 871
209 Muut yhteiskunnallishallinnollisen työn ammatit	379	130	214	11 667	11 674	11 663	12 021	12 075	11 988
22 HENKILÖSTÖASIOIDEN HOITO	3 415	675	2 535	9 774	10 947	9 461	9 802	10 987	9 486
221 Henkilöstöhallinnon hoitajat	467	181	273	14 129	15 381	13 301	14 240	15 494	13 410
2211 Johtohenkilöt	331	175	147	15 496	15 553	15 428	15 604	15 670	15 526
2212 Henkilöstöhallinnon virkailijat	136	6	126	10 812	10 515	10 827	10 930	10 515	10 951
222 Työnvälitysvirkailijat	2 837	484	2 168	8 995	9 230	8 943	9 008	9 242	8 956
2221 Työnvälityksen johtohenkilöt	347	93	230	10 290	10 532	10 197	10 316	10 559	10 222
2222 Muut työnvälitysvirkailijat	2 490	391	1 938	8 816	8 934	8 791	8 827	8 943	8 804
229 Muut henkilöasioiden hoitajat	111	10	94	10 346	12 760	10 084	10 396	12 848	10 130
23 TALOUS- JA TILINPITOTYÖ YM.	1 234	150	1 013	10 768	11 986	10 587	10 902	12 270	10 699
231 Tilintarkastajat	81	29	50	13 478	14 991	12 557	13 489	14 991	12 575
2311 Tilintarkastajat ja revisorit	63	23	39	13 967	15 208	13 208	13 981	15 208	13 231
2312 Laskentatarkkaajat ja taloustarkkaajat	18	6	11	11 706	14 194	10 213	11 706	14 194	10 213
232 Tilinpitohenkilökunta	742	81	618	10 804	11 745	10 682	10 899	11 770	10 787
2321 Kirjanpitokamreerit ym.	322	37	268	11 949	12 596	11 858	12 129	12 596	12 064
2322 Muut kirjanpitäjät	262	13	228	9 259	8 809	9 285	9 267	8 809	9 293
2323 Kassanhoitajat (konttori/toimisto)	158	31	122	10 919	11 984	10 668	10 980	12 053	10 727
239 Muut talous- ja tilinpitotyön ammatit	411	40	345	10 166	10 350	10 143	10 393	11 340	10 280
24 SIHTEERI, MUUT TOIMISTOPALVELUT	18 741	1 680	15 252	9 249	9 054	9 270	9 349	9 462	9 337
241 Osasto- ja toimistosihteerit	15 507	622	13 653	9 332	9 226	9 337	9 398	9 387	9 399
242 Toimistovirkailijat	1 496	66	1 028	8 254	8 159	8 260	8 313	8 369	8 309
243 Tekstinkäsittelijät	52	1	43	9 254	9 277
244 Toimistopalveluja suorittavat henkilöt	1 686	991	528	9 172	9 005	9 496	9 631	9 582	9 725
2441 Toimistopalvelujen esimiehet	189	96	80	10 978	10 817	11 174	11 419	11 494	11 327
2442 Palkanlaskijat	26	-	25	10 311	-	10 311	10 680	-	10 680
2443 Kirjaajat	112	4	101	10 114	10 156
2444 Muut toimistopalveluja suorittavat henkilöt	141	60	74	9 252	9 063	9 412	10 045	10 398	9 745
2445 Vahimestarit	1 216	831	246	8 746	8 783	8 620	9 212	9 298	8 908

TAULUKKO 5. VALTION KOTIMAASSA TOIMIVAN KUUKAUSIPALKKAISEN HENKILÖSTÖN LUKUMÄÄRÄT, SÄÄNNÖLLISEN TYÖAJAN KESKIAANSIOT KOKONAISANSIOT AMMATTIRYHMÄN JA SUKUPUOLEN MUKAAN MARRASKUSSA 1999

AMMATTIRYHMÄ	HENKILÖIDEN LUKUMÄÄRÄ			SÄÄNNÖLLISEN TYÖAJAN KESKIAANSIO			KOKONAISANSIO KESKIMÄÄRIN		
	KOKO-/ OSA-AIK.	KOKOAIKAISET MIEHET	NAISET	YHT.	MIEHET	NAISET	YHT.	MIEHET	NAISET
	Yht.	Yht.	Yht.	mk	mk	mk	mk	mk	mk
25 ATK-ALAAAN KUULUVA TYÖ YM.	2 330	1 419	722	12 227	12 588	11 514	12 515	12 886	11 784
251 Atk-päälliköt	99	75	20	17 855	17 905	17 666	18 130	18 225	17 771
252 Atk-suunnittelijat ja ohjelmoijat	1 512	994	423	12 685	12 842	12 317	12 976	13 123	12 631
2521 Johtavat suunnittelijat ja ohjelmoijat	1 206	817	316	12 918	13 028	12 633	13 217	13 335	12 915
2522 Muut suunnittelijat ja ohjelmoijat	306	177	107	11 770	11 997	11 396	12 023	12 157	11 802
253 Tietokoneiden käyttöteht. toimivat henkilöt	564	300	208	10 482	10 906	9 863	10 761	11 239	10 062
2531 Käyttöpuolen esimiehet	62	37	23	12 904	13 917	11 276	13 169	14 204	11 505
2532 Tietotekniikan tukihenk. ja operaattorit	476	261	165	10 182	10 438	9 774	10 475	10 779	9 991
2533 Atk-kirjoittajat	25	1	20	8 843	8 843
259 Muut atk-alan ammatit	155	50	71	9 486	9 227	9 660	9 800	9 622	9 921
26 YHTEISKUNTATIETEELLINEN YM. SELVITYSTYO	12 681	6 228	5 477	12 323	12 836	11 732	12 388	12 904	11 794
261 Tutkijat ja suunnittelijat	11 126	5 773	4 684	12 640	13 071	12 103	12 704	13 136	12 165
262 Avustavat selvitystyöntekijät	1 549	449	793	9 555	9 658	9 496	9 633	9 756	9 563
269 Muut yhteiskuntatiet. selvitystyön ammatit	6	6	-	17 552	17 552	-	17 552	17 552	-
29 MUU HALLINNOLLINEN, TILINPIDOLLINEN JA KONTTORITEKNINEN TYÖ	6 876	2 314	4 095	10 753	11 491	10 334	10 860	11 666	10 401
295 Verotustehtävät/verovirkailijat	5 091	1 185	3 518	10 809	12 479	10 242	10 902	12 666	10 303
2951 Verotarkastajat	882	442	393	14 798	15 262	14 277	14 901	15 348	14 399
2952 Verovalmistelijat ym.	3 410	445	2 704	9 600	10 143	9 509	9 645	10 248	9 545
2953 Tuliverovirkailijat	799	298	421	11 461	11 862	11 172	11 752	12 322	11 341
297 Isännöitsijät ja varastopäälliköt	173	153	13	10 771	10 739	11 134	11 014	10 988	11 312
298 Varastonhoitajat	655	519	113	9 216	9 262	9 002	9 336	9 398	9 047
299 Muut hallinnolliset, tilinpidolliset ja konttoritekniset ammatit	957	457	451	11 531	11 704	11 355	11 673	11 868	11 475
3 KAUPALLINEN TYÖ	230	94	122	11 896	12 296	11 585	12 013	12 432	11 687
31 KAUPALLINEN TYÖ	230	94	122	11 896	12 296	11 585	12 013	12 432	11 687
311 Mainonta- ja myyntityön johto	81	30	47	14 323	15 727	13 408	14 323	15 727	13 408
312 Muu kaupallinen työ	149	64	75	10 499	10 609	10 405	10 683	10 812	10 572
4 MAA- JA METSÄTALOUS, KALASTUSTYO	374	200	82	9 351	9 475	9 031	9 534	9 701	9 104
40 MAATILATALOUS JA ELÄINTENHOITO	52	22	23	9 155	9 685	8 597	9 442	10 017	8 836
401 Työnjohtajat	10	10	-	10 777	10 777	-	10 777	10 777	-
402 Maataloustyöntekijät eläintenhoitajat	42	12	23	8 668	8 791	8 597	9 041	9 395	8 836
41 PUUTARHA- JA PUUSTOTYO	112	49	40	9 314	9 696	8 832	9 452	9 943	8 832
411 Työnjohtajat	69	29	35	9 598	10 298	9 022	9 728	10 584	9 022
412 Puutarha- ja puustotyöntekijät	43	20	5	8 581	8 740
42 RIISTANHOITO JA METSÄSTYS SEKA KALASTUS	116	64	18	9 844	9 806	9 993	10 098	10 111	10 046
421 Esimiehet	100	64	18	9 844	9 806	9 993	10 098	10 111	10 046
422 Työntekijät	16	-	-	-	-	-	-	-	-
44 METSÄTYÖ	94	65	1	8 890	8 979
441 Työnjohtajat	7	6	1	9 970	9 970
442 Metsä- ja uittotyöntekijät	87	59	-	8 750	8 750	-	8 850	8 850	-
5 KAIVOS-, KIVENLOUHINTA- ÖLJYNRIKASTUSTYO YI	25	25	-	8 969	8 969	-	9 013	9 013	-
50 KAIVOS- JA LOUHINTATYO	25	25	-	8 969	8 969	-	9 013	9 013	-
501 Kaivos- ja louhintatyöntekijät	25	25	-	8 969	8 969	-	9 013	9 013	-
6 KULJETUS- JA LIIKENNETYO	3 301	2 849	361	12 106	12 393	9 785	13 833	14 309	9 989
60 MERIPÄÄLLYSTOTYO	695	677	7	18 879	18 929	14 134	19 572	19 620	15 058
601 Kansipäällystö	141	140	1	16 174	17 624
602 Luotsit ym.	429	413	6	20 910	21 022	13 515	20 996	21 109	13 515
6021 Luotsauspäälliköt ym.	33	33	-	24 361	24 361	-	24 880	24 880	-
6022 Luotsit ym.	374	364	-	20 975	20 975	-	21 010	21 010	-
603 Konepäällystö	125	124	-	15 352	15 352	-	17 158	17 158	-
6031 Konepäälliköt	49	49	-	16 906	16 906	-	18 381	18 381	-
6032 Konemestarit	76	75	-	14 336	14 336	-	16 358	16 358	-
61 KANSI-JA KONEMIEHISTOTYO	254	240	5	11 527	12 109
611 Kansimiehistö sekä pienten alusten kulj.	154	149	4	11 695	12 241
612 Konemiehistö	100	91	1	11 244	11 887
64 TIELIIKENNETYO	1 564	1 520	11	9 770	9 774	9 239	12 853	12 857	12 279
641 Mootoriajoneuvon- ja raitiovaununkuljettajat	1 480	1 440	11	9 801	9 806	9 239	13 032	13 038	12 279
649 Muut tieliikennetyön ammatit	84	80	-	9 186	9 186	-	9 557	9 557	-

TAULUKKO 5. VALTION KOTIMAASSA TOIMIVAN KUUKAUSIPALKKAISEN HENKILÖSTÖN LUKUMÄÄRÄT, SÄÄNNÖLLISEN TYÖAJAN KESKIANSIOT KOKONAISANSIOT AMMATTIRYHMÄN JA SUKUPUOLEN MUKAAN MARRASKUUSSA 1999

AMMATTIRYHMÄ	HENKILÖIDEN LUKUMÄÄRÄ			SÄÄNNÖLLISEN TYÖAJAN KESKIANSIOT			KOKONAISANSIO KESKIMÄÄRIN		
	KOKO- OSA-AIK.	KOKOAIKAISET MIEHET	NAISET	YHT.	MIEHET	NAISET	YHT.	MIEHET	NAISET
	Yht.	Yht.	Yht.	mk	mk	mk	mk	mk	mk
65 LIIKENTEEN JOHTO- JA LIIKENNETÄ PALV. TYÖ	90	68	22	13 395	13 985	11 511	13 881	14 403	12 217
654 Rautatieliikenteen johto	1	1	-	-	-
6541 Asemapäälliköt ym.	1	1	-	-	-
655 Juna- ja asemamiehet	38	28	10	11 146	11 100	11 284	11 552	11 389	12 040
6551 Konduktöörit ym.	38	28	10	11 146	11 100	11 284	11 552	11 389	12 040
656 Tieliikenteen johto	12	6	6	11 432	11 748	11 116	11 673	12 230	11 116
657 Tieliikenteen palveluhenkilöstö	14	10	4	11 961	12 368
659 Muut liikenteen johto- ja palvelutyöt	25	23	2	18 605	19 389
66 POSTI- JA TIETOLIIKENNETYÖ	358	27	306	9 772	11 768	9 586	9 815	11 921	9 618
663 Puhelinvaihteenhoitajat	170	6	148	9 035	8 927	9 040	9 045	8 927	9 051
664 Sähköttäjät	188	21	158	10 405	12 580	10 099	10 476	12 776	10 152
69 MUU KULJETUS- JA LIIKENNETYÖ	340	317	10	11 087	11 130	9 771	11 599	11 646	10 174
692 Kanavan- ja lossinhoitajat, satamavartijat	247	235	7	10 912	10 922	10 589	11 511	11 522	11 165
699 Muut kuljetus- ja liikennetyön ammatit	93	82	3	11 594	11 854
7 TEOLLINEN TYÖ 1	2 839	1 746	135	9 774	9 883	8 415	10 127	10 257	8 511
70 TEKSTIILITYÖ	1	-	-	-	-	-	-	-	-
71 OMPELUTYÖ YM.	11	1	8	8 751	8 751
73 RAUTATEHDAS-, JA VALIMOTYÖ	5	4	-	-	-
74 HIENOMEKAANINEN TYÖ	12	8	3	10 372	10 401
740 Hienomekaanikot ym.	12	8	3	10 372	10 401
75 KONEPAJA- JA RAKENNUSMETALLITYÖ	1 305	1 097	86	10 058	10 201	8 296	10 406	10 575	8 325
751 Koneenasentajat, koneistajat ja työkaluntekijät	48	47	-	10 476	10 476	-	10 572	10 572	-
752 Koneenasentajat ym.	722	664	7	9 804	9 808	9 386	10 204	10 209	9 742
753 Koneen- ja moottorinkorjaajat	477	329	79	10 179	10 673	8 199	10 394	10 942	8 199
754 Levysepät	7	6	-	10 511	10 511	-	10 511	10 511	-
755 Putkityöntekijät	10	10	-	10 280	10 280	-	10 280	10 280	-
756 Hitsaajat ja kaasuleikkaajat	11	11	-	9 371	9 371	-	9 629	9 629	-
759 Muut konepaja- ja rakennusmetallityön ammatit	30	30	-	13 403	13 403	-	14 953	14 953	-
76 SÄHKÖTYÖ	171	160	-	11 192	11 192	-	12 002	12 002	-
761 Sähköasentajat	115	110	-	11 734	11 734	-	12 812	12 812	-
764 Tele- ja elektroniikka-asentajat	25	21	-	9 992	9 992	-	10 181	10 181	-
765 Puhelin- ja linja-asentajat	28	26	-	10 065	10 065	-	10 344	10 344	-
766 Sähkö- ja teleteknisten tuotteiden kokoojat	2	2	-	-	-
769 Muut sähkötyön ammatit	1	1	-	-	-
77 PUUTYÖ	98	82	-	9 809	9 809	-	9 928	9 928	-
770 Puutyöntekijät ym.	98	82	-	9 809	9 809	-	9 928	9 928	-
78 MAALAU- JA LATTIANPÄÄLLYSTYSTYÖ	19	15	1	9 385	9 494
780 Maalaus- ja lattianpäällystystyöntekijät ym.	19	15	1	9 385	9 494
79 RAKENNUSTYÖ	1 217	379	37	8 295	8 278	8 466	8 551	8 529	8 759
792 Muu maa- ja vesirakennus ja kunnossapitotyö	937	263	35	8 102	8 044	8 494	8 313	8 241	8 796
793 Talonrakennustyö	181	44	1	8 650	8 850
7931 Kirvesmiehet	170	39	-	8 752	8 752	-	8 977	8 977	-
7932 Muurarit	1	1	-	-	-
7939 Muut talonrakennustyöntekijät	10	4	1
798 Rakennustyön aputyöntekijät	3	-	1	...	-	-	...
799 Muut rakennustyön ammatit	96	72	-	8 852	8 852	-	9 307	9 307	-
8 TEOLLINEN TYÖ 2	1 358	933	253	9 023	9 193	8 395	10 173	10 652	8 407
80 GRAAFINEN TYÖ	106	42	55	9 678	9 935	9 480	9 701	9 987	9 480
801 Latojat ym.	24	6	15	9 928	11 125	9 450	9 941	11 170	9 450
802 Jäljennöstyöntekijät	4	1	3
803 Painajat	42	23	18	9 439	9 800	8 997	9 470	9 857	8 997
804 Kirjansitomotyöntekijät	18	7	7	8 930	9 086	8 747	8 930	9 086	8 747
809 Muut graafisen alan ammatit	18	5	12	10 747	10 783
85 MUU TEOLLINEN TYÖ	4	1	-	-	-
86 KIINTEIDEN KONEIDEN JA VESIHUOLTO YM.)	23	20	-	10 101	10 101	-	10 107	10 107	-
87 TYÖKONEIDEN KÄYTTÖ	403	401	-	9 981	9 981	-	13 310	13 310	-
872 Rakennuskoneen kuljettajat ym.	390	389	-	10 021	10 021	-	13 426	13 426	-
873 Trukinkuljettajat ym.	7	6	-	8 136	8 136	-	8 136	8 136	-
879 Muut työkonoiden käyttöön liittyvät ammatit	6	6	-	8 926	8 926	-	10 173	10 173	-

TAULUKKO 5. VALTION KOTIMAASSA TOIMIVAN KUUKAUSIPALKKAISEN HENKILÖSTÖN LUKUMÄÄRÄT, SÄÄNNÖLLISEN TYÖAJAN KESKIANSIOT KOKONAISANSIOT AMMATTIRYHMÄN JA SUKUPUOLEN MUKAAN MARRASKUUSSA 1999

AMMATTIRYHMÄ	HENKILÖIDEN LUKUMÄÄRÄ			SÄÄNNÖLLISEN TYÖAJAN KESKIANSIO			KOKONAISANSIO KESKIMÄÄRIN		
	KOKO-/	KOKOAIKAISET		YHT.	MIEHET	NAISET	YHT.	MIEHET	NAISET
	OSA-AIK.	MIEHET	NAISET	Yht.	Yht.	Yht.	mk	mk	mk
88 PAKKAUS- VARASTO- JA KUORMAUSTYÖ	765	414	197	8 248	8 322	8 094	8 280	8 360	8 110
882 Varastotyöntekijät	765	414	197	8 248	8 322	8 094	8 280	8 360	8 110
89 SEKATYÖ	57	55	1	9 106	9 177
9 PALVELUTYÖ YM.	25 401	20 733	3 924	12 592	13 155	9 529	13 103	13 725	9 723
90 SIVILIVARTIOINTI- JA SUOJELUTYÖ	12 756	11 400	1 181	12 353	12 509	10 810	12 965	13 147	11 164
901 Palomiehet	1	1	-	-	-
9012 Palomestarit ja piiritarkastajat ym.	1	1	-	-	-
903 Poliisit	7 810	7 189	584	13 078	13 207	11 435	13 770	13 917	11 890
9031 Komisarit ym.	530	516	9	16 768	16 789	15 588	17 992	18 032	15 745
9032 Muut poliisit	7 280	6 673	575	12 804	12 924	11 365	13 456	13 592	11 824
904 Tullivartijat ja rajavartijat	2 879	2 461	346	11 094	11 333	9 346	11 748	12 028	9 700
9041 Tullivaivontaesimiehet ja satamataarkastajat	137	115	10	12 399	12 447	11 861	13 781	13 853	12 960
9042 Tullivartijat	1 049	680	311	10 301	10 767	9 265	10 758	11 286	9 584
9043 Raja- ja merivartijat	1 693	1 666	25	11 448	11 480	9 295	12 160	12 197	9 745
905 Vanginvartijat ym.	1 511	1 327	171	11 296	11 365	10 767	11 535	11 616	10 906
9051 Vartiopäälliköt	110	106	4	12 655	13 278
9052 Vanginvartijat	1 401	1 221	167	11 189	11 252	10 730	11 398	11 471	10 864
906 Muut vartijat (siviilitehtävät)	482	401	32	10 924	10 975	10 248	11 159	11 223	10 321
909 Muut vartiointi- ja suojelutyön ammatit	73	21	48	14 425	14 323	14 470	14 792	15 223	14 600
91 HOTELLI-, RAVINTOLA- JA SUURTALOUSTYÖ	1 592	108	1 320	9 284	9 693	9 249	9 478	10 086	9 427
911 Suurtalouksien hoitajat	377	6	332	9 891	10 071	9 888	10 167	10 071	10 168
912 Kokit, keittäjät ja kylmäköt	469	53	385	9 809	10 384	9 727	10 018	10 948	9 886
913 Keittiöapulaiset ym.	687	40	553	8 431	8 290	8 442	8 463	8 351	8 471
914 Tarjoilutyö sekä hotelli- ja ravintolapalvelutyö	59	9	50	10 172	11 530	9 927	11 322	12 633	11 086
9141 Hovimestarit	2	2	-	-	-
9142 Tarjoilijat ja baarimestarit	1	-	1	-	-
9143 Muut tarjoilu- ja palvelutyöntekijät	56	7	49	9 850	9 357	9 920	11 040	10 597	11 103
93 KIINTEISTÖNHOITO JA SIVOUSTYÖ	2 013	571	1 072	8 434	9 161	8 037	8 626	9 567	8 112
931 Kiinteistötyöntekijät	673	537	44	9 224	9 289	8 407	9 602	9 692	8 467
932 Siivoojat ja siivoustyönjohtajat	1 340	34	1 028	7 993	7 154	8 021	8 081	7 615	8 097
9321 Siivoustyön johtajat	122	1	114	8 851	8 936
9322 Siivoojat	1 218	33	914	7 890	7 028	7 922	7 978	7 504	7 996
95 PESU- JA SILITYSTYÖ	96	8	77	8 329	8 836	8 292	8 339	8 836	8 303
951 Pesulatyöntekijät	84	6	73	8 311	9 030	8 267	8 311	9 030	8 267
9511 Pesulanhoitajat ym.	2	-	2	...	-	-	...
9512 Pesijät ja mankeloijat	82	6	71	8 299	9 030	8 252	8 299	9 030	8 253
959 Muut pesu- ja silitystyön ammatit	12	2	4	8 576	8 725
96 URHEILU	25	22	3	12 329	12 371
961 Liikunnanohjaajat, urheilu- ja ravivalmentajat	25	22	3	12 329	12 371
97 SOTILASTYÖ	8 919	8 624	271	14 221	14 306	11 469	14 703	14 800	11 573
971 Upseerit sekä virka-asemaltaan heihin rinnast.	2 311	2 308	-	17 093	17 093	-	17 493	17 493	-
9711 Kenraalit ja amiraalit	16	16	-	30 407	30 407	-	30 407	30 407	-
9712 Esiupseerit	983	982	-	19 561	19 561	-	20 029	20 029	-
9713 Upseerit	1 312	1 310	-	15 065	15 065	-	15 418	15 418	-
972 Opistoupseerit sekä virka-asemaltaan heihin rinnast.	4 689	4 676	3	13 318	13 908
9721 Opistoupseerit, ylempi	1 250	1 247	-	15 048	15 048	-	15 906	15 906	-
9722 Opistoupseerit, perusvirka	3 439	3 429	3	12 686	13 177
973 Sotilasammatti-henkilö	1 188	915	267	10 956	10 802	11 488	11 320	11 241	11 594
974 Erikoisupseeri	731	725	1	16 106	16 357

TAULUKKO 6. VALTION KOTIMAASSA TOIMIVAN KUUKASIPALKKAISEN HENKILÖSTÖN LUKUMÄÄRÄT SEKÄ KOKONAISANSION DESIILIT, KESKIHÄJONTA JA VAIHTELUKERROIN AMMATTIRYHMÄIN JA SUKUPUOLITTAIN MARRASKUUN 1999

AMMATTIRYHMÄ		Lkm.	1.Des.	2.Des.	3.Des.	4.Des.	5.Des.	6.Des.	7.Des.	8.Des.	9.Des.	Keskim. kokonaisansio	Keskihajonta	Vaihtelu kerroin
Sukupuoli														
KUUKAUSIPALKKAISET YHTEENSÄ														
Miehet		61 537	8 969	9 962	10 998	11 998	13 049	14 179	15 623	17 562	20 984	14 139	5 086	0,36
Indeksi			100	111	123	134	146	158	174	196	234			
Naiset		51 041	8 131	8 756	9 113	9 419	9 774	10 317	11 424	13 128	16 228	11 105	3 634	0,33
Indeksi			100	108	112	116	120	127	140	161	200			
Yhteensä		112 578	8 472	9 132	9 658	10 306	11 379	12 601	14 066	15 923	19 101	12 770	4 736	0,37
Indeksi			100	108	114	122	134	149	166	188	225			
TEKNINEN, LUONNONTIETEELLINEN, LAINOPIILLINEN, HUMANISTINEN JA TAITEELLINEN TYÖ														
001 ARKKITEHDIT, JOHTOTEHTÄVISSÄ TOIMIVAT														
Naiset		38	13 585	14 165	14 494	15 623	16 318	17 242	17 935	18 393	19 565	16 442	2 689	0,16
Indeksi			100	104	107	115	120	127	132	135	144			
Yhteensä		60	12 214	14 095	14 576	15 609	15 796	17 171	17 935	18 966	19 565	16 250	2 891	0,18
Indeksi			100	115	119	128	129	141	147	155	160			
002 JOHTOTEHTÄVISSÄ TOIMIVAT INSINÖÖRIT														
Miehet		248	15 056	16 689	17 387	17 935	18 043	19 477	21 089	21 688	22 891	18 888	3 116	0,16
Indeksi			100	111	115	119	120	129	140	144	152			
Naiset		31	15 567	16 589	16 965	17 707	17 935	17 985	19 565	19 883	21 858	18 211	2 596	0,14
Indeksi			100	107	109	114	115	116	126	128	140			
Yhteensä		279	15 108	16 689	17 292	17 935	17 944	19 197	21 064	21 688	22 752	18 812	3 065	0,16
Indeksi			100	110	114	119	119	127	139	144	151			
0031 SUUNNITTELU- JA TARKASTUSINSINÖÖRIT														
Miehet		1 646	12 817	14 024	15 131	16 007	16 992	17 965	19 023	20 384	21 862	17 234	3 561	0,21
Indeksi			100	109	118	125	133	140	148	159	171			
Naiset		487	11 299	12 631	13 483	14 209	15 207	16 205	17 242	18 153	19 861	15 469	3 355	0,22
Indeksi			100	112	119	126	135	143	153	161	176			
Yhteensä		2 133	12 476	13 632	14 630	15 623	16 639	17 527	18 592	19 980	21 623	16 835	3 591	0,21
Indeksi			100	109	117	125	133	140	149	160	173			
0032 SUUNNITTELU- JA TARKASTUSTEKNIKOT														
Miehet		142	8 322	8 753	9 155	9 584	10 052	10 391	11 065	11 702	13 081	10 402	2 152	0,21
Indeksi			100	105	110	115	121	125	133	141	157			
Naiset		88	7 106	7 436	7 743	7 907	8 230	8 735	9 231	9 945	10 880	8 734	1 604	0,18
Indeksi			100	105	109	111	116	123	130	140	153			
Yhteensä		230	7 574	7 990	8 540	9 023	9 414	9 997	10 478	11 277	12 283	9 773	2 120	0,22
Indeksi			100	106	113	119	124	132	138	149	162			
003 SUUNNITTELU- JA TARKASTUSTEHTÄVISSÄ TOIMIVAT INSINÖÖRIT JA TEKNIKOT														
Miehet		1 788	11 620	13 407	14 494	15 576	16 589	17 631	18 723	20 163	21 788	16 702	3 925	0,23
Indeksi			100	115	125	134	143	152	161	174	188			
Naiset		575	9 032	10 823	12 500	13 446	14 278	15 454	16 726	17 758	19 471	14 465	3 965	0,27
Indeksi			100	120	138	149	158	171	185	197	216			
Yhteensä		2 363	10 856	12 774	13 996	15 069	16 099	17 214	18 297	19 683	21 405	16 164	4 048	0,25
Indeksi			100	118	129	139	148	159	169	181	197			
0041 INSINÖÖRIT														
Miehet		1 172	12 185	13 521	14 713	15 375	16 131	16 992	18 097	19 702	22 427	16 689	3 895	0,23
Indeksi			100	111	121	126	132	139	149	162	184			
Naiset		179	11 725	13 128	14 307	15 253	16 228	16 958	17 953	19 930	21 666	16 481	3 976	0,24
Indeksi			100	112	122	130	138	145	153	170	185			
Yhteensä		1 351	12 131	13 501	14 684	15 352	16 131	16 984	18 097	19 702	22 371	16 661	3 905	0,23
Indeksi			100	111	121	127	133	140	149	162	184			
0042 TEKNIKOT														
Miehet		1 970	10 022	10 748	11 299	11 678	12 167	12 715	13 420	14 136	15 283	12 469	2 120	0,17
Indeksi			100	107	113	117	121	127	134	141	153			
Naiset		242	9 141	9 764	10 306	10 592	10 748	11 258	11 604	12 388	13 350	11 036	1 601	0,15
Indeksi			100	107	113	116	118	123	127	136	146			
Yhteensä		2 212	9 902	10 641	11 087	11 574	11 998	12 588	13 253	13 982	15 116	12 314	2 117	0,17
Indeksi			100	107	112	117	121	127	134	141	153			
0043 TYÖNJOHTAJAT														
Miehet		660	9 086	9 469	9 735	10 022	10 306	10 683	11 153	11 730	12 894	10 713	1 776	0,17
Indeksi			100	104	107	110	113	118	123	129	142			
Naiset		65	8 763	9 223	9 461	9 942	10 337	10 739	11 320	12 056	13 901	10 766	2 055	0,19
Indeksi			100	105	108	113	118	123	129	138	159			
Yhteensä		725	9 086	9 429	9 686	10 019	10 306	10 684	11 177	11 770	12 990	10 718	1 800	0,17
Indeksi			100	104	107	110	113	118	123	130	143			
004 ERITYISALOJEN INSINÖÖRIT JA TEKNIKOT														
Miehet		3 802	9 765	10 578	11 299	11 902	12 689	13 596	14 665	15 987	18 097	13 473	3 549	0,26
Indeksi			100	108	116	122	130	139	150	164	185			
Naiset		486	9 279	10 101	10 629	11 160	11 725	12 926	14 148	15 869	18 304	13 042	3 849	0,30
Indeksi			100	109	115	120	126	139	152	171	197			
Yhteensä		4 288	9 716	10 504	11 209	11 796	12 626	13 528	14 619	15 985	18 097	13 425	3 586	0,27

TAULUKKO 6. VALTION KOTIMAASSA TOIMIVAN KUUKASIPALKKAISEN HENKILÖSTÖN LUKUMÄÄRÄT SEKÄ KOKONAISANSION DESIILIT, KESKIHAJONTA JA VAIHTELUKERROIN AMMATTIRYHMITTÄIN JA SUKUPUOLITTAIN MARRASKUUN 1999

AMMATTIRYHMÄ	Sukupuoli	Lkm.	1.Des.	2.Des.	3.Des.	4.Des.	5.Des.	6.Des.	7.Des.	8.Des.	9.Des.	Keskim. kokonaisansio	Keskihajonta	Vaihtelu kerroin
0091 MITTAUSTEKNIKOT JA KARTOITTAJAT														
Miehet		360	7 499	8 400	8 782	9 041	9 316	9 716	10 072	10 399	10 845	9 259	1 340	0,14
Indeksi			100	112	117	121	124	130	134	139	145			
Naiset		612	8 413	8 774	8 879	8 991	9 077	9 196	9 325	9 481	9 667	9 105	712	0,08
Indeksi			100	104	106	107	108	109	111	113	115			
Yhteensä		972	8 246	8 656	8 853	9 014	9 141	9 270	9 476	9 774	10 317	9 161	989	0,11
Indeksi			100	105	107	109	111	112	115	119	125			
0092 PIIRTÄJÄT, PIIRUSTUS- JA MITTAUSAPULAISET														
Miehet		113	7 736	8 739	9 162	9 447	9 624	9 837	10 107	10 770	12 131	9 792	1 657	0,17
Indeksi			100	113	118	122	124	127	131	139	157			
Naiset		259	8 388	8 712	8 800	8 955	9 050	9 187	9 344	9 672	10 002	9 149	969	0,11
Indeksi			100	104	105	107	108	110	111	115	119			
Yhteensä		372	8 264	8 739	8 853	9 032	9 159	9 344	9 658	9 893	10 493	9 345	1 254	0,13
Indeksi			100	106	107	109	111	113	117	120	127			
009 MUUT TEKNISEN ALAN AMMATIT														
Miehet		473	7 548	8 453	8 879	9 134	9 476	9 739	10 088	10 399	10 845	9 393	1 442	0,15
Indeksi			100	112	118	121	126	129	134	138	144			
Naiset		871	8 413	8 739	8 853	8 960	9 068	9 196	9 325	9 571	9 843	9 118	798	0,09
Indeksi			100	104	105	107	108	109	111	114	117			
Yhteensä		1 344	8 252	8 678	8 853	9 023	9 141	9 307	9 513	9 823	10 392	9 213	1 074	0,12
Indeksi			100	105	107	109	111	113	115	119	126			
00 TEKNIKAN ALAN TYÖ														
Miehet		6 333	9 609	10 599	11 528	12 513	13 623	14 846	16 165	17 810	20 303	14 319	4 140	0,29
Indeksi			100	110	120	130	142	155	168	185	211			
Naiset		2 001	8 600	8 942	9 196	9 457	10 037	11 299	13 313	15 360	17 935	11 890	3 901	0,33
Indeksi			100	104	107	110	117	131	155	179	209			
Yhteensä		8 334	9 023	9 794	10 748	11 749	12 997	14 221	15 634	17 422	19 760	13 739	4 213	0,31
Indeksi			100	109	119	130	144	158	173	193	219			
010 KEMISTIT JA FYSIKOT														
Miehet		267	12 846	14 393	14 846	15 360	15 623	15 821	16 358	16 689	17 496	15 464	2 043	0,13
Indeksi			100	112	116	120	122	123	127	130	136			
Naiset		113	11 205	12 878	14 413	14 762	14 861	15 623	15 796	16 358	17 824	14 729	2 373	0,16
Indeksi			100	115	129	132	133	139	141	146	159			
Yhteensä		380	12 500	13 773	14 802	15 101	15 623	15 796	16 342	16 689	17 580	15 250	2 167	0,14
Indeksi			100	110	118	121	125	126	131	134	141			
012 LABORANTIT, LABORATORIOAPULAISET														
Miehet		708	8 238	8 756	9 150	9 391	9 658	9 942	10 143	10 531	10 900	9 684	1 298	0,13
Indeksi			100	106	111	114	117	121	123	128	132			
Naiset		1 353	7 582	8 197	8 678	8 915	9 132	9 270	9 438	9 658	9 942	8 994	947	0,11
Indeksi			100	108	114	118	120	122	124	127	131			
Yhteensä		2 061	7 797	8 413	8 786	9 032	9 233	9 419	9 658	9 942	10 412	9 235	1 131	0,12
Indeksi			100	108	113	116	118	121	124	128	134			
014 GEOLOGIT YM.														
Miehet		159	13 273	13 540	13 917	14 496	15 056	15 324	15 739	16 365	17 935	15 151	2 079	0,14
Indeksi			100	102	105	109	113	115	119	123	135			
Naiset		41	11 950	12 218	13 460	13 602	14 293	14 817	15 059	15 227	15 548	13 966	1 476	0,11
Indeksi			100	102	113	114	120	124	126	127	130			
Yhteensä		200	12 292	13 487	13 787	14 186	14 831	15 222	15 500	15 937	17 744	14 906	2 024	0,14
Indeksi			100	110	112	115	121	124	126	130	144			
0151 METEOROLOGIT JA HYDROLOGIT														
Miehet		66	11 879	13 589	14 422	15 592	16 035	16 739	17 668	18 088	19 332	15 881	2 779	0,17
Indeksi			100	114	121	131	135	141	149	152	163			
Naiset		56	10 504	10 890	11 354	12 464	13 267	14 815	15 314	15 977	19 427	13 894	3 195	0,23
Indeksi			100	104	108	119	126	141	146	152	185			
Yhteensä		122	10 867	11 715	13 010	13 848	15 207	15 651	16 702	17 810	19 366	14 980	3 124	0,21
Indeksi			100	108	120	127	140	144	154	164	178			
0152 SÄÄTEKNIKOT JA SÄÄHAVAINNONTKIJÄT														
Yhteensä		47	9 353	9 826	9 968	10 700	10 878	11 271	11 664	12 739	14 347	11 321	1 838	0,16
Indeksi			100	105	107	114	116	121	125	136	153			
015 METEOROLOGIT, HYDROLOGIT YM.														
Miehet		91	10 633	11 317	13 010	13 833	15 298	15 725	16 702	17 794	18 697	14 799	3 139	0,21
Indeksi			100	106	122	130	144	148	157	167	176			
Naiset		78	9 859	10 507	10 882	11 405	12 388	13 233	14 915	15 480	17 749	13 145	3 208	0,24
Indeksi			100	107	110	116	126	134	151	157	180			
Yhteensä		169	9 971	10 868	11 433	12 625	13 815	15 175	15 662	17 110	18 568	14 077	3 265	0,23
Indeksi			100	109	115	127	139	152	157	172	186			

TAULUKKO 6. VALTION KOTIMAASSA TOIMIVAN KUUKASIPALKKAISEN HENKILÖSTÖN LUKUMÄÄRÄT SEKÄ KOKONAISANSION DESIILIT, KESKIHAJONTA JA VAIHTELUKERROIN AMMATTIRYHMITÄIN JA SUKUPUOLITTAIN MARRASKUUSSA 1999

AMMATTIRYHMÄ	Sukupuoli	Lkm.	1.Des.	2.Des.	3.Des.	4.Des.	5.Des.	6.Des.	7.Des.	8.Des.	9.Des.	Keskim. kokonaisansio	Keskihajonta	Vaihtelukoeroin
01 KEMIAN JA FYSIIKAN ALAAN KUULUVA TYÖ														
Miehet		1 225	8 695	9 233	9 658	10 022	10 748	12 046	14 407	15 600	16 689	12 060	3 285	0,27
Indeksi		100	100	106	111	115	124	139	166	179	192			
Naiset		1 585	7 743	8 388	8 789	9 032	9 233	9 419	9 702	10 062	12 902	9 735	2 235	0,23
Indeksi		100	100	108	114	117	119	122	125	130	167			
Yhteensä		2 810	8 041	8 730	9 032	9 354	9 658	9 942	10 748	13 628	15 623	10 767	2 983	0,28
Indeksi		100	100	109	112	116	120	124	134	169	194			
021 BIOLOGIT														
Miehet		59	12 463	13 778	14 777	15 192	15 631	16 830	17 935	17 935	19 661	16 137	3 318	0,21
Indeksi		100	100	111	119	122	125	135	144	144	158			
Naiset		32	11 692	13 171	13 697	14 519	14 831	15 015	15 265	15 623	16 569	14 481	1 866	0,13
Indeksi		100	100	113	117	124	127	128	131	134	142			
Yhteensä		91	12 292	13 630	14 500	14 833	15 192	15 623	16 646	17 935	18 629	15 560	2 991	0,19
Indeksi		100	100	111	118	121	124	127	135	146	152			
0221 MAATALOUS- JA PUUTARHA-ALAN SEKÄ KALASTUSALAN JOHTO, TUTKIJAT JA SUUNNITTELIJAT														
Yhteensä		41	11 867	12 862	13 318	14 406	14 831	14 979	15 240	15 824	16 612	14 375	1 922	0,13
Indeksi		100	100	108	112	121	125	126	128	133	140			
0222 MAATALOUS- JA PUUTARHA-ALAN SEKÄ KALASTUSALAN NEUVONTA- JA VALISTUSTOIMINTA														
Miehet		36	8 514	9 266	9 392	10 064	10 829	11 205	11 547	12 043	14 080	11 242	3 273	0,29
Indeksi		100	100	109	110	118	127	132	136	141	165			
Naiset		40	8 198	8 725	9 299	9 966	10 183	10 254	10 529	10 748	11 234	9 915	1 202	0,12
Indeksi		100	100	106	113	122	124	125	128	131	137			
Yhteensä		76	8 297	9 023	9 363	9 938	10 245	10 542	10 781	11 338	12 140	10 514	2 443	0,23
Indeksi		100	100	109	113	120	123	127	130	137	146			
022 MAATALOUSNEUVOJAT, -TUTKIJAT YM.														
Miehet		62	9 150	9 533	10 705	11 305	11 867	13 940	14 906	15 314	16 309	12 725	3 301	0,26
Indeksi		100	100	104	117	124	130	152	163	167	178			
Naiset		55	8 324	9 048	10 038	10 183	10 504	10 748	11 408	12 943	13 683	10 915	2 134	0,20
Indeksi		100	100	109	121	122	126	129	137	155	164			
Yhteensä		117	8 609	9 382	10 183	10 526	10 949	11 661	13 089	14 825	15 623	11 837	2 922	0,25
Indeksi		100	100	109	118	122	127	135	152	172	181			
0231 METSÄTALOUSTUTKIMUSTYÖ JA METSÄTALOUDEN JOHTOTYÖ														
Miehet		32	13 096	14 802	15 561	16 662	17 163	17 920	19 316	20 900	21 809	17 390	3 882	0,22
Indeksi		100	100	113	119	127	131	137	147	160	167			
Yhteensä		37	13 183	14 691	15 406	16 417	17 111	17 580	18 396	20 900	21 410	17 167	3 698	0,22
Indeksi		100	100	111	117	125	130	133	140	159	162			
0232 METSÄTALOUSNEUVOJAT JA -VALVOJAT														
Miehet		109	10 022	10 451	10 771	11 308	11 908	12 212	12 604	13 251	13 631	11 947	1 742	0,15
Indeksi		100	100	104	107	113	119	122	126	132	136			
Yhteensä		120	10 022	10 451	10 771	11 066	11 885	12 179	12 525	13 023	13 407	11 873	1 698	0,14
Indeksi		100	100	104	107	110	119	122	125	130	134			
023 METSÄTALOUSTUTKIJAT JA -NEUVOJAT														
Miehet		141	10 022	10 609	11 065	11 932	12 339	13 017	13 393	15 499	18 115	13 297	3 390	0,25
Indeksi		100	100	106	110	119	123	130	134	155	181			
Yhteensä		157	10 022	10 609	11 065	11 908	12 277	12 991	13 393	15 499	17 944	13 234	3 313	0,25
Indeksi		100	100	106	110	119	123	130	134	155	179			
029 MUUT MAATALOUDEN, METSÄTALOUDEN SEKÄ BIOLOGIAN ALAAN KUULUVAT AMMATIT														
Miehet		185	8 487	8 945	9 185	9 391	9 648	9 866	10 242	10 848	11 777	9 919	1 413	0,14
Indeksi		100	100	105	108	111	114	116	121	128	139			
Naiset		97	8 417	8 717	8 969	9 177	9 288	9 609	9 813	10 047	11 690	9 580	1 239	0,13
Indeksi		100	100	104	107	109	110	114	117	119	139			
Yhteensä		282	8 479	8 897	9 095	9 270	9 542	9 748	10 034	10 649	11 711	9 803	1 363	0,14
Indeksi		100	100	105	107	109	113	115	118	126	138			
02 BIOLOGIAN ALAN TYÖ														
Miehet		447	8 931	9 391	9 863	10 451	11 065	12 179	13 191	14 933	17 273	12 199	3 474	0,28
Indeksi		100	100	105	110	117	124	136	148	167	193			
Naiset		200	8 615	8 978	9 271	9 701	10 183	10 748	11 912	13 207	14 983	11 007	2 500	0,23
Indeksi		100	100	104	108	113	118	125	138	153	174			
Yhteensä		647	8 747	9 228	9 658	10 163	10 748	11 755	12 778	14 596	16 334	11 823	3 245	0,27
Indeksi		100	100	106	110	116	123	134	146	167	187			
0301 PROFESSORIT, REHTORIT JA JOHTAJAT														
Miehet		1 898	19 025	19 920	21 818	22 937	23 588	25 072	25 835	27 187	29 688	24 157	4 402	0,18
Indeksi		100	100	105	115	121	124	132	136	143	156			
Naiset		442	18 518	19 178	19 565	20 806	21 818	23 061	23 588	25 049	26 665	22 039	3 634	0,16
Indeksi		100	100	104	106	112	118	125	127	135	144			
Yhteensä		2 340	19 025	19 565	21 429	22 326	23 588	24 348	25 835	26 998	29 334	23 756	4 346	0,18
Indeksi		100	100	103	113	117	124	128	136	142	154			

TAULUKKO 6. VALTION KOTIMAASSA TOIMIVAN KUUKASIPALKKAISEN HENKILÖSTÖN LUKUMÄÄRÄT SEKÄ KOKONAISANSION DESIILIT, KESKIHAJONTÄ JA VAIHTELUKERROIN AMMATTIRYHMÄIN JA SUKUPUOLITTAIN MARRASKUUN 1999

AMMATTIRYHMÄ	Sukupuoli	Lkm.	1.Des.	2.Des.	3.Des.	4.Des.	5.Des.	6.Des.	7.Des.	8.Des.	9.Des.	Keskim. kokonaisansio	Keskiahajonta	Vaihtelukoeroin
0303 LEHTORIT, OPETTAJAT														
Miehet		835	11 737	13 460	14 802	15 623	16 689	16 992	17 739	19 025	19 643	16 186	2 997	0,19
Indeksi			100	115	126	133	142	145	151	162	167			
Naiset		849	11 311	12 676	14 066	14 846	15 623	16 614	16 756	17 440	19 565	15 385	2 861	0,19
Indeksi			100	112	124	131	138	147	148	154	173			
Yhteensä		1 684	11 562	13 089	14 436	15 314	16 228	16 689	17 249	17 953	19 565	15 784	2 956	0,19
Indeksi			100	113	125	132	140	144	149	155	169			
0304 ASSISTENTIT														
Miehet		1 399	8 602	9 316	10 177	10 813	11 562	12 676	13 604	15 116	16 546	12 135	2 914	0,24
Indeksi			100	108	118	126	134	147	158	176	192			
Naiset		1 055	8 853	9 316	9 753	10 163	10 813	11 562	12 525	13 393	15 471	11 448	2 630	0,23
Indeksi			100	105	110	115	122	131	141	151	175			
Yhteensä		2 454	8 695	9 316	9 784	10 483	11 265	12 131	13 128	14 407	16 358	11 842	2 816	0,24
Indeksi			100	107	113	121	130	140	151	166	188			
0305 TUNTIOPETTAJAT														
Miehet		108	9 316	9 316	9 784	10 464	11 198	11 708	12 179	12 525	14 040	11 249	1 770	0,16
Indeksi			100	100	105	112	120	126	131	134	151			
Naiset		198	9 316	9 316	10 220	10 781	11 356	11 902	12 277	12 525	12 847	11 293	1 663	0,15
Indeksi			100	100	110	116	122	128	132	134	138			
Yhteensä		306	9 316	9 316	10 012	10 781	11 356	11 867	12 277	12 525	13 141	11 277	1 699	0,15
Indeksi			100	100	107	116	122	127	132	134	141			
0309 MUUT YLIOPISTOJEN JA KORKEAKOULUJEN OPETTAJAT														
Miehet		121	12 817	15 116	16 261	16 689	16 992	17 580	17 935	17 935	18 817	16 664	2 590	0,16
Indeksi			100	118	127	130	133	137	140	140	147			
Naiset		148	10 748	11 299	12 333	14 407	15 161	15 955	16 958	17 739	18 500	14 717	3 184	0,22
Indeksi			100	105	115	134	141	148	158	165	172			
Yhteensä		269	11 249	12 333	14 603	15 693	16 358	16 975	17 580	17 935	18 648	15 615	3 077	0,20
Indeksi			100	110	130	140	145	151	156	159	166			
030 YLIOPISTOJEN JA KORKEAKOULUJEN OPETTAJAT														
Miehet		4 386	9 813	11 808	13 940	16 228	17 721	19 565	21 818	24 205	26 879	18 277	6 507	0,36
Indeksi			100	120	142	165	181	199	222	247	274			
Naiset		2 697	9 316	10 275	11 331	12 361	13 718	15 360	16 689	18 518	21 373	14 634	4 730	0,32
Indeksi			100	110	122	133	147	165	179	199	229			
Yhteensä		7 083	9 542	11 009	12 463	14 407	16 261	17 721	19 565	22 483	25 835	16 898	6 157	0,36
Indeksi			100	115	131	151	170	186	205	236	271			
0322 LEHTORIT JA YLIOPIETTAJAT														
Yhteensä		33	12 302	13 360	14 393	15 414	15 915	16 285	16 714	18 115	21 504	16 039	3 271	0,20
Indeksi			100	109	117	125	129	132	136	147	175			
0323 OPETTAJAT														
Naiset		42	12 078	13 522	14 227	14 892	15 639	15 923	16 666	17 251	18 370	15 486	2 652	0,17
Indeksi			100	112	118	123	129	132	138	143	152			
Yhteensä		67	13 031	13 522	14 632	15 437	15 899	16 218	17 082	17 947	19 518	15 931	2 755	0,17
Indeksi			100	104	112	118	122	124	131	138	150			
032 KESKIASTEEN AMMATILLISTA KOULUTUSTA ANTAVAT OPETTAJAT														
Miehet		59	11 938	13 847	15 183	15 867	16 244	17 603	19 132	21 322	22 474	17 154	3 785	0,22
Indeksi			100	116	127	133	136	147	160	179	188			
Naiset		81	11 218	13 297	14 038	14 501	15 421	15 923	16 739	17 118	18 259	15 217	2 728	0,18
Indeksi			100	119	125	129	137	142	149	153	163			
Yhteensä		140	11 869	13 506	14 318	15 111	15 875	16 378	17 101	18 317	21 326	16 060	3 358	0,21
Indeksi			100	114	121	127	134	138	144	154	180			
0352 LEHTORIT														
Naiset		52	11 685	12 905	13 848	14 985	16 556	17 457	18 032	19 285	20 185	16 053	3 512	0,22
Indeksi			100	110	119	128	142	149	154	165	173			
Yhteensä		65	11 805	13 099	13 863	15 054	16 067	17 447	17 763	19 071	20 113	16 026	3 347	0,21
Indeksi			100	111	117	128	136	148	150	162	170			
035 OPIKOULUJEN OPETTAJAT														
Naiset		71	10 581	11 961	13 138	14 083	15 086	16 716	17 620	18 734	20 082	15 420	3 613	0,23
Indeksi			100	113	124	133	143	158	167	177	190			
Yhteensä		91	10 748	11 992	13 131	13 993	15 222	16 417	17 629	18 805	20 133	15 561	3 795	0,24
Indeksi			100	112	122	130	142	153	164	175	187			
0362 LEHTORIT														
Miehet		190	15 881	17 590	18 177	19 076	20 060	20 595	21 292	22 226	23 588	19 836	3 004	0,15
Indeksi			100	111	114	120	126	130	134	140	149			
Naiset		302	14 675	16 511	17 892	18 579	19 006	19 861	20 667	21 401	22 654	18 979	2 956	0,16
Indeksi			100	113	122	127	130	135	141	146	154			
Yhteensä		492	15 001	16 923	17 971	18 747	19 361	20 175	20 919	21 629	23 144	19 307	3 000	0,16
Indeksi			100	113	120	125	129	134	139	144	154			

TAULUKKO 6. VALTION KOTIMAASSA TOIMIVAN KUUKASIPALKKAISEN HENKILÖSTÖN LUKUMÄÄRÄT SEKÄ KOKONAISANSION DESIILIT, KESKIHAJONTA JA VAIHTELUKERROIN AMMATTIRYHMITÄIN JA SUKUPUOLITTAIN MARRASKUUN 1999

AMMATTIRYHMÄ	Sukupuoli	Lkm.	1.Des.	2.Des.	3.Des.	4.Des.	5.Des.	6.Des.	7.Des.	8.Des.	9.Des.	Keskim. kokonaisansio	Keskijajonta	Vaihtelu kerroin
0363 TUNTIOPETTAJAT														
Miehet		43	12 168	13 344	14 052	14 771	15 414	16 669	17 924	19 305	21 395	16 129	3 589	0,22
Indeksi			100	110	115	121	127	137	147	159	176			
Naiset		108	11 950	12 810	14 052	15 010	16 099	16 924	17 881	18 555	19 920	15 892	3 413	0,21
Indeksi			100	107	118	126	135	142	150	155	167			
Yhteensä		151	11 979	12 912	14 046	14 858	15 764	16 801	17 931	18 674	20 380	15 964	3 457	0,22
Indeksi			100	108	117	124	132	140	150	156	170			
036 HARJOITTELUKOULUJEN OPETTAJAT														
Miehet		243	14 406	16 391	17 728	18 652	19 516	20 296	21 159	22 004	23 588	19 239	3 545	0,18
Indeksi			100	114	123	129	135	141	147	153	164			
Naiset		415	13 773	15 054	16 622	17 935	18 611	19 176	20 262	21 154	22 415	18 271	3 409	0,19
Indeksi			100	109	121	130	135	139	147	154	163			
Yhteensä		658	13 987	15 452	17 043	18 117	18 854	19 801	20 581	21 515	23 066	18 631	3 489	0,19
Indeksi			100	110	122	130	135	142	147	154	165			
0372 OPETTAJAT														
Miehet		47	12 041	13 424	14 971	16 147	16 689	17 247	18 242	18 760	19 495	16 382	2 936	0,18
Indeksi			100	111	124	134	139	143	152	156	162			
Naiset		93	12 115	13 458	14 159	14 682	15 733	16 296	16 714	17 375	18 199	15 411	2 249	0,15
Indeksi			100	111	117	121	130	135	138	143	150			
Yhteensä		140	12 080	13 411	14 465	15 265	15 923	16 516	17 166	17 906	18 790	15 735	2 530	0,16
Indeksi			100	111	120	126	132	137	142	148	156			
037 ERITYSKOULUJEN OPETTAJAT														
Miehet		73	11 459	13 341	15 326	16 331	16 992	18 226	19 006	20 303	21 709	17 097	3 754	0,22
Indeksi			100	116	134	143	148	159	166	177	189			
Naiset		123	11 861	13 306	14 069	14 726	15 654	16 196	16 716	17 462	18 270	15 357	2 622	0,17
Indeksi			100	112	119	124	132	137	141	147	154			
Yhteensä		196	11 808	13 317	14 465	15 347	15 955	16 686	17 315	18 279	19 774	16 008	3 198	0,20
Indeksi			100	113	123	130	135	141	147	155	167			
0392 KOULUTUSSIHTEERIT														
Naiset		347	7 943	8 362	8 743	9 104	9 504	9 942	10 306	11 249	13 562	10 026	2 152	0,21
Indeksi			100	105	110	115	120	125	130	142	171			
Yhteensä		367	7 963	8 421	8 756	9 159	9 658	9 942	10 306	11 562	14 066	10 130	2 214	0,22
Indeksi			100	106	110	115	121	125	129	145	177			
0393 MUUT OPETTAJAT														
Miehet		165	10 486	11 643	13 146	14 066	14 846	15 604	16 102	16 992	18 242	14 637	3 081	0,21
Indeksi			100	111	125	134	142	149	154	162	174			
Naiset		63	8 945	9 902	10 952	11 635	12 676	13 563	15 068	16 070	18 463	13 036	3 288	0,25
Indeksi			100	111	122	130	142	152	168	180	206			
Yhteensä		228	9 829	11 142	11 938	13 405	14 552	15 263	15 923	16 689	18 242	14 172	3 218	0,23
Indeksi			100	113	121	136	148	155	162	170	186			
0399 MUUT OPETUSALAN TYÖNTEKIJÄT														
Miehet		264	6 474	6 667	7 147	8 026	8 756	9 774	10 578	11 591	13 393	9 353	2 761	0,30
Indeksi			100	103	110	124	135	151	163	179	207			
Naiset		190	7 104	8 084	8 853	9 419	10 102	10 703	11 171	12 331	13 089	10 175	2 308	0,23
Indeksi			100	114	125	133	142	151	157	174	184			
Yhteensä		454	6 532	7 045	7 940	8 636	9 419	10 221	10 919	11 816	13 196	9 698	2 610	0,27
Indeksi			100	108	122	132	144	156	167	181	202			
039 MUUT OPETUSALAN AMMATIT														
Miehet		454	6 578	7 430	8 660	9 951	10 965	12 123	13 433	15 086	16 656	11 425	3 853	0,34
Indeksi			100	113	132	151	167	184	204	229	253			
Naiset		605	7 792	8 421	8 897	9 365	9 867	10 303	11 040	12 466	14 436	10 443	2 566	0,25
Indeksi			100	108	114	120	127	132	142	160	185			
Yhteensä		1 059	7 147	8 177	8 853	9 476	10 148	10 910	12 030	13 547	15 623	10 858	3 208	0,30
Indeksi			100	114	124	133	142	153	168	190	219			
03 OPETUSALAN TYÖ														
Miehet		5 235	9 548	11 404	13 393	15 623	17 026	19 093	21 280	23 588	26 166	17 707	6 455	0,36
Indeksi			100	119	140	164	178	200	223	247	274			
Naiset		3 993	9 090	9 931	11 009	12 240	13 596	15 217	16 689	18 428	20 725	14 397	4 687	0,33
Indeksi			100	109	121	135	150	167	184	203	228			
Yhteensä		9 228	9 316	10 514	12 131	13 773	15 623	17 154	19 139	21 493	24 872	16 285	5 991	0,37
Indeksi			100	113	130	148	168	184	205	231	267			
0412 PAPIT														
Miehet		44	11 367	13 027	13 677	14 087	14 436	15 022	16 884	17 895	18 177	15 059	2 968	0,20
Indeksi			100	115	120	124	127	132	149	157	160			
Yhteensä		44	11 367	13 027	13 677	14 087	14 436	15 022	16 884	17 895	18 177	15 059	2 968	0,20
Indeksi			100	115	120	124	127	132	149	157	160			
041 PAPIT YM.(EVANKELIS-LUTERILAISET JA ORTODOKSIT)														
Miehet		49	11 498	13 110	13 739	14 350	14 802	15 826	17 583	18 124	22 967	16 240	4 749	0,29
Indeksi			100	114	119	125	129	138	153	158	200			
Yhteensä		49	11 498	13 110	13 739	14 350	14 802	15 826	17 583	18 124	22 967	16 240	4 749	0,29
Indeksi			100	114	119	125	129	138	153	158	200			

TAULUKKO 6. VALTION KOTIMAASSA TOIMIVAN KUUKASIPALKKAISEN HENKILÖSTÖN LUKUMÄÄRÄT SEKÄ KOKONAISANSION DESIILIT, KESKIHAJONTA JA VAIHTELUKERROIN AMMATTIRYHMITÄIN JA SUKUPUOLITTAIN MARRASKUUN 1999

AMMATTIRYHMÄ	Sukupuoli	Lkm.	1.Des.	2.Des.	3.Des.	4.Des.	5.Des.	6.Des.	7.Des.	8.Des.	9.Des.	Keskim. kokonaisansio	Keskijajonta	Vaihtelu kerroin
04 USKONNON ALAN TYÖ														
Miehet		50	11 541	13 035	13 691	14 179	14 757	15 698	17 545	18 106	22 786	16 156	4 736	0,29
Indeksi			100	113	119	123	128	136	152	157	197			
Yhteensä		50	11 541	13 035	13 691	14 179	14 757	15 698	17 545	18 106	22 786	16 156	4 736	0,29
Indeksi			100	113	119	123	128	136	152	157	197			
051 TUOMIOISTUIN- JA HALLINTOLAKIMIEHET														
Miehet		853	14 431	15 717	18 025	19 565	20 900	21 493	23 588	24 703	27 543	21 051	5 528	0,26
Indeksi			100	109	125	136	145	149	163	171	191			
Naiset		664	12 817	14 165	15 308	16 287	17 935	19 565	20 900	21 493	23 588	18 321	4 739	0,26
Indeksi			100	111	119	127	140	153	163	168	184			
Yhteensä		1 517	13 487	15 028	16 261	18 219	19 565	20 921	21 493	23 588	25 835	19 856	5 369	0,27
Indeksi			100	111	121	135	145	155	159	175	192			
052 SYYTTÄJÄT, POLISIPÄÄLLIKÖT YM.														
Miehet		369	16 365	18 041	19 320	20 307	21 493	22 469	23 787	25 835	27 875	22 028	4 873	0,22
Indeksi			100	110	118	124	131	137	145	158	170			
Naiset		111	12 204	13 525	14 909	15 483	16 473	17 739	19 019	20 343	22 101	17 059	3 919	0,23
Indeksi			100	111	122	127	135	145	156	167	181			
Yhteensä		480	15 056	16 622	18 079	19 361	20 343	21 493	23 121	24 847	27 242	20 895	5 114	0,24
Indeksi			100	110	120	129	135	143	154	165	181			
053 LAINOPIILLISET ASIAMIEHET JA MUUT LAINOPIILLISEN ALAN JA SITÄ TUKEVAT AMMATIT														
Miehet		163	13 998	14 986	15 397	16 070	16 689	17 440	17 440	17 935	19 166	16 663	2 321	0,14
Indeksi			100	107	110	115	119	125	125	128	137			
Naiset		156	13 219	14 709	15 358	15 907	16 689	17 440	17 445	17 935	19 565	16 503	2 636	0,16
Indeksi			100	111	116	120	126	132	132	136	148			
Yhteensä		319	13 487	14 802	15 360	15 994	16 689	17 440	17 440	17 935	19 467	16 585	2 476	0,15
Indeksi			100	110	114	119	124	129	129	133	144			
054 HAASTEMIEHET JA ULOSOTTOMIEHET														
Miehet		719	11 005	11 843	12 750	13 911	14 891	16 002	17 475	18 866	21 169	15 556	4 120	0,26
Indeksi			100	108	116	126	135	145	159	171	192			
Naiset		228	11 272	12 900	14 021	14 713	15 452	16 088	17 040	18 106	20 564	15 884	3 839	0,24
Indeksi			100	114	124	131	137	143	151	161	182			
Yhteensä		947	11 031	12 053	13 062	14 236	15 093	16 049	17 214	18 693	20 984	15 635	4 055	0,26
Indeksi			100	109	118	129	137	145	156	169	190			
059 MUUT LAINOPIILLISEN ALAN AMMATIT														
Miehet		114	8 046	8 075	8 421	8 421	8 643	8 920	9 223	10 257	11 782	9 202	1 392	0,15
Indeksi			100	100	105	105	107	111	115	127	146			
Naiset		224	7 852	8 421	8 421	8 643	9 041	9 755	10 852	11 371	11 960	9 857	2 131	0,22
Indeksi			100	107	107	110	115	124	138	145	152			
Yhteensä		338	7 852	8 421	8 421	8 643	8 871	9 223	10 405	11 299	11 902	9 637	1 938	0,20
Indeksi			100	107	107	110	113	117	133	144	152			
05 LAINOPIILLINEN TYÖ														
Miehet		2 218	11 493	13 617	15 192	16 426	18 007	19 565	21 195	22 999	25 835	18 501	5 811	0,31
Indeksi			100	118	132	143	157	170	184	200	225			
Naiset		1 383	9 673	11 976	13 479	14 802	15 796	16 992	18 518	20 900	21 692	16 236	4 977	0,31
Indeksi			100	124	139	153	163	176	191	216	224			
Yhteensä		3 601	10 987	12 817	14 468	15 639	16 992	18 643	20 486	21 517	24 290	17 632	5 615	0,32
Indeksi			100	117	132	142	155	170	186	196	221			
061 TOIMITTAJAT JA KIRJAILIJAT														
Miehet		34	9 262	9 922	11 009	11 400	11 719	12 428	13 408	14 846	16 455	12 592	3 074	0,24
Indeksi			100	107	119	123	127	134	145	160	178			
Naiset		100	8 829	9 419	9 658	9 942	10 472	11 268	12 008	12 676	15 024	11 335	2 702	0,24
Indeksi			100	107	109	113	119	128	136	144	170			
Yhteensä		134	8 906	9 419	9 942	10 306	11 004	11 568	12 204	13 677	15 337	11 645	2 838	0,24
Indeksi			100	106	112	116	124	130	137	154	172			
064 TIEDOTTAJAT														
Miehet		98	9 745	10 527	11 584	12 916	14 596	15 221	16 689	18 435	21 502	14 732	4 377	0,30
Indeksi			100	108	119	133	150	156	171	189	221			
Naiset		342	8 878	9 447	10 109	10 748	11 790	13 064	14 512	15 623	17 946	12 741	3 598	0,28
Indeksi			100	106	114	121	133	147	163	176	202			
Yhteensä		440	9 032	9 658	10 305	11 221	12 222	14 017	15 116	16 631	19 160	13 178	3 866	0,29
Indeksi			100	107	114	124	135	155	167	184	212			
065 KÄÄNTÄJÄT														
Naiset		106	10 044	11 041	11 924	12 464	13 128	13 393	13 879	14 552	15 458	12 949	2 270	0,18
Indeksi			100	110	119	124	131	133	138	145	154			
Yhteensä		130	10 137	11 354	12 121	12 525	13 128	13 393	14 105	14 846	15 821	13 200	2 559	0,19
Indeksi			100	112	120	124	130	132	139	146	156			

TAULUKKO 6. VALTION KOTIMAASSA TOIMIVAN KUUKASIPALKKAISEN HENKILÖSTÖN LUKUMÄÄRÄT SEKÄ KOKONAISANSION DESIILIT, KESKIHAJONTA JA VAIHTELUKERROIN AMMATTIRYHMITTAIN JA SUKUPUOLITTAIN MARRASKUUN 1999

AMMATTIRYHMÄ	Sukupuoli	Lkm.	1.Des.	2.Des.	3.Des.	4.Des.	5.Des.	6.Des.	7.Des.	8.Des.	9.Des.	Keskim. kokonais-ansio	Keski-hajonta	Vaihtelu kerroin
06 KIRJALLINEN TOIMINTA, TOIMITTAJAN TYÖ YM.														
Miehet		157	9 520	10 764	11 484	12 237	13 089	14 806	15 752	17 259	20 294	14 185	4 047	0,29
Indeksi			100	113	121	129	137	156	165	181	213			
Naiset		551	9 013	9 658	10 163	10 988	11 902	12 842	14 066	15 189	16 961	12 530	3 272	0,26
Indeksi			100	107	113	122	132	142	156	169	188			
Yhteensä		708	9 123	9 758	10 410	11 300	12 131	13 177	14 436	15 623	17 935	12 892	3 521	0,27
Indeksi			100	107	114	124	133	144	158	171	197			
076 MUUSIKOT														
Miehet		52	7 911	8 464	8 673	8 999	9 429	9 878	10 023	11 420	11 943	9 775	1 747	0,18
Indeksi			100	107	110	114	119	125	127	144	151			
Yhteensä		58	7 868	8 395	8 552	8 901	9 251	9 672	9 992	11 240	11 872	9 631	1 734	0,18
Indeksi			100	107	109	113	118	123	127	143	151			
079 MUUT TAITEELLISEN JA VIIHTEELLISEN ALAN AMMATIT														
Miehet		55	8 060	8 734	9 474	9 956	10 245	10 536	11 136	11 387	13 574	10 266	3 362	0,33
Indeksi			100	108	118	124	127	131	138	141	168			
Naiset		44	9 068	9 529	9 988	10 202	10 781	11 303	12 218	13 440	15 375	11 525	2 770	0,24
Indeksi			100	105	110	113	119	125	135	148	170			
Yhteensä		99	8 508	9 104	9 770	10 075	10 301	10 828	11 307	12 344	15 037	10 830	3 158	0,29
Indeksi			100	107	115	118	121	127	133	145	177			
07 TAITEELLINEN JA VIIHTEELLINEN TYÖ														
Miehet		137	8 002	8 683	9 108	9 584	9 962	10 409	11 031	11 818	13 062	10 250	2 680	0,26
Indeksi			100	109	114	120	124	130	138	148	163			
Naiset		68	8 633	9 096	9 419	9 810	10 260	10 830	12 062	12 763	15 280	11 136	2 682	0,24
Indeksi			100	105	109	114	119	125	140	148	177			
Yhteensä		205	8 388	8 853	9 251	9 740	10 012	10 641	11 299	12 192	13 541	10 550	2 706	0,26
Indeksi			100	106	110	116	119	127	135	145	161			
0811 KIRJASTONHOITAJAT JA AMANUENSsit														
Miehet		84	9 623	10 108	10 306	11 321	11 667	12 525	13 286	14 429	15 961	12 395	3 116	0,25
Indeksi			100	105	107	118	121	130	138	150	166			
Naiset		438	9 661	10 306	10 813	11 588	12 179	12 525	13 023	13 522	15 125	12 328	2 590	0,21
Indeksi			100	107	112	120	126	130	135	140	157			
Yhteensä		522	9 658	10 275	10 781	11 562	11 974	12 525	13 023	13 691	15 192	12 339	2 679	0,22
Indeksi			100	106	112	120	124	130	135	142	157			
0812 MUUT KIRJASTOTYÖNTEKIJÄT														
Miehet		140	7 277	7 641	8 131	8 370	8 608	8 845	9 114	9 223	9 651	8 554	884	0,10
Indeksi			100	105	112	115	118	122	125	127	133			
Naiset		424	7 372	7 957	8 419	8 739	8 915	9 159	9 233	9 419	9 679	8 788	914	0,10
Indeksi			100	108	114	119	121	124	125	128	131			
Yhteensä		564	7 372	7 824	8 362	8 628	8 853	9 041	9 223	9 419	9 658	8 731	911	0,10
Indeksi			100	106	113	117	120	123	125	128	131			
081 KIRJASTONHOITAJAT YM.														
Miehet		224	7 432	8 131	8 531	8 853	9 223	9 658	10 275	11 655	13 393	10 037	2 777	0,28
Indeksi			100	109	115	119	124	130	138	157	180			
Naiset		862	7 953	8 678	9 041	9 411	9 745	10 387	11 667	12 525	13 787	10 589	2 637	0,25
Indeksi			100	109	114	118	123	131	147	157	173			
Yhteensä		1 086	7 797	8 545	8 915	9 233	9 658	10 295	11 394	12 525	13 522	10 477	2 674	0,26
Indeksi			100	110	114	118	124	132	146	161	173			
0821 ARKISTONHOITAJAT														
Miehet		36	8 583	9 256	9 658	10 092	10 535	11 126	11 902	15 283	18 930	11 978	3 636	0,30
Indeksi			100	108	113	118	123	130	139	178	221			
Naiset		59	8 765	9 274	9 575	9 957	10 306	10 771	11 518	12 227	14 066	10 942	2 390	0,22
Indeksi			100	106	109	114	118	123	131	140	160			
Yhteensä		95	8 704	9 274	9 614	10 007	10 306	10 879	11 678	12 503	16 158	11 336	2 951	0,26
Indeksi			100	107	110	115	118	125	134	144	186			
082 ARKISTONHOITAJAT														
Miehet		46	8 339	8 915	9 143	9 451	10 092	10 573	11 550	14 906	18 032	11 417	3 569	0,31
Indeksi			100	107	110	113	121	127	139	179	216			
Naiset		70	7 878	8 760	9 397	9 658	10 022	10 401	11 078	11 889	13 626	10 507	2 456	0,23
Indeksi			100	111	119	123	127	132	141	151	173			
Yhteensä		116	7 963	8 796	9 237	9 658	10 062	10 482	11 279	11 932	15 492	10 865	2 962	0,27
Indeksi			100	110	116	121	126	132	142	150	195			
0831 MUSEONHOITAJAT														
Miehet		31	13 281	13 393	13 848	14 821	15 192	15 966	16 689	16 860	17 935	15 325	1 857	0,12
Indeksi			100	101	104	112	114	120	126	127	135			
Naiset		32	11 252	11 793	13 428	14 672	14 846	15 335	15 592	16 689	17 756	14 637	2 376	0,16
Indeksi			100	105	119	130	132	136	139	148	158			
Yhteensä		63	11 744	13 393	13 590	14 696	15 101	15 441	16 235	16 689	17 935	14 975	2 147	0,14
Indeksi			100	114	116	125	129	131	138	142	153			

TAULUKKO 6. VALTION KOTIMAASSA TOIMIVAN KUUKASIPALKKAISEN HENKILÖSTÖN LUKUMÄÄRÄT SEKÄ KOKONAISANSION DESIILIT, KESKIHAJONTA JA VAIHTELUKERROIN AMMATTIRYHMITÄIN JA SUKUPUOLITTAIN MARRASKUUN 1999

AMMATTIRYHMÄ		Lkm.	1.Des.	2.Des.	3.Des.	4.Des.	5.Des.	6.Des.	7.Des.	8.Des.	9.Des.	Keskim. kokonaisansio	Keskihajonta	Vaihtelukoeroin
Sukupuoli														
0832 MUUT MUSEOTYÖNTEKIJÄT														
Miehet		54	8 227	8 482	8 789	9 157	9 419	9 798	10 437	10 874	11 939	9 754	1 504	0,15
Indeksi			100	103	107	111	114	119	127	132	145			
Naiset		106	7 963	8 589	8 782	9 036	9 391	9 767	10 109	10 448	10 938	9 421	1 216	0,13
Indeksi			100	108	110	113	118	123	127	131	137			
Yhteensä		160	7 963	8 536	8 783	9 055	9 419	9 771	10 182	10 596	11 099	9 539	1 330	0,14
Indeksi			100	107	110	114	118	123	128	133	139			
083 MUSEOVIKAILIJAT														
Miehet		85	8 362	8 813	9 400	9 917	10 813	12 333	13 460	15 192	16 689	11 786	3 152	0,27
Indeksi			100	105	112	119	129	147	161	182	200			
Naiset		138	8 018	8 730	9 027	9 419	9 937	10 410	10 960	12 370	15 268	10 705	2 749	0,26
Indeksi			100	109	113	117	124	130	137	154	190			
Yhteensä		223	8 246	8 782	9 113	9 523	10 183	10 786	11 867	13 877	15 812	11 132	2 955	0,27
Indeksi			100	107	111	115	123	131	144	168	192			
089 MUUT KIRJASTO- ARKISTO- JA MUSEOALAN AMMATTI														
Miehet		123	8 246	9 597	10 303	10 813	11 766	12 525	12 687	13 393	14 436	11 528	2 116	0,18
Indeksi			100	116	125	131	143	152	154	162	175			
Naiset		288	9 021	9 349	10 275	11 263	11 356	11 902	12 277	12 525	13 393	11 343	1 797	0,16
Indeksi			100	104	114	125	126	132	136	139	148			
Yhteensä		411	8 853	9 380	10 275	11 046	11 367	11 902	12 525	12 712	13 598	11 397	1 896	0,17
Indeksi			100	106	116	125	128	134	141	144	154			
08 KIRJASTO-, ARKISTO- JA MUSEOALAN TYÖ														
Miehet		478	7 963	8 513	8 937	9 419	10 042	10 813	11 902	13 393	14 846	10 871	2 887	0,27
Indeksi			100	107	112	118	126	136	149	168	186			
Naiset		1 358	8 131	8 853	9 223	9 623	10 188	10 972	11 902	12 525	13 787	10 757	2 501	0,23
Indeksi			100	109	113	118	125	135	146	154	170			
Yhteensä		1 836	8 051	8 756	9 164	9 485	10 163	10 954	11 902	12 525	14 066	10 787	2 606	0,24
Indeksi			100	109	114	118	126	136	148	156	175			
0 TEKNINEN, LUONNONTIETEELLINEN, LAINOPIILINEN, HUMANISTINEN JA TAITEELLINEN TYÖ														
Miehet		17 061	8 996	10 092	11 311	12 702	14 407	15 923	17 685	19 861	23 588	15 307	5 706	0,37
Indeksi			100	112	126	141	160	177	197	221	262			
Naiset		11 600	8 421	9 023	9 419	10 102	11 299	12 702	14 611	16 689	19 452	12 740	4 501	0,35
Indeksi			100	107	112	120	134	151	174	198	231			
Yhteensä		28 661	8 678	9 410	10 306	11 574	13 062	14 831	16 523	18 611	21 818	14 275	5 403	0,38
Indeksi			100	108	119	133	151	171	190	214	251			
TERVEYDEN- JA SAIRAUDENHOITO, SOSIAALIALAN TYÖ														
1011 YLILÄÄKÄRIT														
Miehet		88	19 243	20 562	22 433	22 528	23 121	24 380	25 856	28 325	29 581	24 429	5 064	0,21
Indeksi			100	107	117	117	120	127	134	147	154			
Naiset		32	18 142	19 101	20 848	21 873	22 516	22 550	22 618	23 260	24 637	21 750	2 771	0,13
Indeksi			100	105	115	121	124	124	125	128	136			
Yhteensä		120	18 500	20 357	21 985	22 525	22 550	23 616	25 002	26 365	28 650	23 705	4 701	0,20
Indeksi			100	110	119	122	122	128	135	143	155			
1012 ERIKOIS-, OSASTON- JA TERVEYSKESKUSLÄÄKÄRIT														
Miehet		49	15 990	17 548	19 382	20 725	22 937	24 694	25 047	26 320	40 974	26 185	14 901	0,57
Indeksi			100	110	121	130	143	154	157	165	256			
Naiset		31	13 656	14 827	15 733	17 691	19 082	21 110	23 466	24 889	25 578	22 399	13 711	0,61
Indeksi			100	109	115	130	140	155	172	182	187			
Yhteensä		80	14 948	16 038	17 895	19 403	21 569	23 218	25 047	25 208	36 406	24 680	14 470	0,59
Indeksi			100	107	120	130	144	155	168	169	244			
101 LÄÄKÄRIT														
Miehet		137	17 685	19 766	21 571	22 521	23 086	24 477	25 314	28 206	32 429	25 074	9 864	0,39
Indeksi			100	112	122	127	131	138	143	159	183			
Naiset		65	14 888	16 776	18 374	19 689	21 493	22 528	22 836	24 147	25 263	22 054	9 732	0,44
Indeksi			100	113	123	132	144	151	153	162	170			
Yhteensä		202	16 358	18 531	20 290	22 221	22 550	23 456	25 002	25 866	29 357	24 078	9 898	0,41
Indeksi			100	113	124	136	138	143	153	158	179			
1031 OSASTONHOITAJAT JA MUUT JOHTAVAT HOITAJAT														
Naiset		138	10 212	10 830	11 227	11 334	11 632	11 902	12 041	12 588	13 558	11 780	1 491	0,13
Indeksi			100	106	110	111	114	117	118	123	133			
Yhteensä		149	10 290	10 987	11 299	11 563	11 678	11 902	12 346	12 712	13 571	11 858	1 489	0,13
Indeksi			100	107	110	112	114	116	120	124	132			
1032 APULAISSASTONHOITAJAT JA MUU ERIKOISTUNUT HOITOHENKILÖSTÖ														
Naiset		134	9 177	9 736	10 034	10 169	10 451	10 748	11 299	11 902	13 271	10 807	1 538	0,14
Indeksi			100	106	109	111	114	117	123	130	145			
Yhteensä		140	9 246	9 754	10 062	10 248	10 467	10 821	11 330	11 904	13 231	10 852	1 533	0,14
Indeksi			100	105	109	111	113	117	123	129	143			

TAULUKKO 6. VALTION KOTIMAASSA TOIMIVAN KUUKASIPALKKAISEN HENKILÖSTÖN LUKUMÄÄRÄT SEKÄ KOKONAISANSION DESIILIT, KESKIHAJONTA JA VAIHTELUKERROIN AMMATTIRYHMITÄIN JA SUKUPUOLITTAIN MARRASKUUN 1999

AMMATTIRYHMÄ	Sukupuoli	Lkm.	1.Des.	2.Des.	3.Des.	4.Des.	5.Des.	6.Des.	7.Des.	8.Des.	9.Des.	Keskim. kokonaisansio	Keskihajonta	Vaihtelukoeroin
1033 PIDEMMÄN KOULUTUKSEN SAANUT HOITOHENKILÖKUNTA														
Miehet		50	9 055	9 656	10 078	10 315	10 535	10 824	11 912	12 147	13 078	11 043	2 181	0,20
Indeksi			100	107	111	114	116	120	132	134	144			
Naiset		235	8 578	9 284	9 745	9 942	10 168	10 525	10 997	11 703	12 524	10 436	1 518	0,15
Indeksi			100	108	114	116	119	123	128	136	146			
Yhteensä		285	8 622	9 347	9 757	9 953	10 234	10 557	11 040	11 863	12 664	10 547	1 669	0,16
Indeksi			100	108	113	115	119	122	128	138	147			
1034 LABORATORIONHOITAJAT														
Naiset		130	7 372	7 719	8 107	8 493	8 915	9 400	9 658	10 002	10 684	9 031	1 324	0,15
Indeksi			100	105	110	115	121	128	131	136	145			
Yhteensä		151	7 567	7 719	8 346	8 862	9 223	9 658	9 942	10 306	10 748	9 193	1 315	0,14
Indeksi			100	102	110	117	122	128	131	136	142			
1036 MIELISAIRAANHOITAJAT														
Miehet		192	9 877	10 598	11 167	11 565	12 010	12 242	12 525	12 757	13 211	11 742	1 283	0,11
Indeksi			100	107	113	117	122	124	127	129	134			
Naiset		87	10 108	10 430	11 029	11 456	11 914	12 365	12 601	12 892	13 136	11 781	1 232	0,10
Indeksi			100	103	109	113	118	122	125	128	130			
Yhteensä		279	9 962	10 579	11 131	11 540	11 962	12 265	12 525	12 791	13 167	11 754	1 264	0,11
Indeksi			100	106	112	116	120	123	126	128	132			
1037 PERUSHOITAJAT														
Miehet		35	7 960	9 205	9 671	10 758	11 464	11 824	12 033	12 340	13 277	10 941	1 824	0,17
Indeksi			100	116	121	135	144	149	151	155	167			
Naiset		81	7 487	8 143	8 624	8 919	9 242	9 846	10 512	10 742	11 073	9 463	1 417	0,15
Indeksi			100	109	115	119	123	132	140	143	148			
Yhteensä		116	7 649	8 557	8 832	9 236	9 784	10 539	10 863	11 567	12 085	9 951	1 704	0,17
Indeksi			100	112	115	121	128	138	142	151	158			
103 HOITOHENKILÖKUNTA														
Miehet		320	9 415	10 112	10 540	11 081	11 574	12 022	12 294	12 709	13 188	11 400	1 659	0,15
Indeksi			100	107	112	118	123	128	131	135	140			
Naiset		815	8 202	8 996	9 658	10 022	10 389	10 867	11 365	11 902	12 863	10 524	1 760	0,17
Indeksi			100	110	118	122	127	133	139	145	157			
Yhteensä		1 135	8 455	9 293	9 877	10 296	10 732	11 265	11 790	12 302	12 952	10 768	1 775	0,16
Indeksi			100	110	117	122	127	133	139	146	153			
1042 TUTKIMUSTEKNINEN JA AVUSTAVA HOITOHENKILÖKUNTA														
Naiset		244	7 263	7 761	8 164	8 388	8 548	8 712	8 853	9 132	9 361	8 452	837	0,10
Indeksi			100	107	112	115	118	120	122	126	129			
Yhteensä		252	7 190	7 642	8 164	8 382	8 540	8 710	8 837	9 115	9 348	8 424	856	0,10
Indeksi			100	106	114	117	119	121	123	127	130			
104 MUU HOITOALAN HENKILÖSTÖ														
Naiset		244	7 263	7 761	8 164	8 388	8 548	8 712	8 853	9 132	9 361	8 452	837	0,10
Indeksi			100	107	112	115	118	120	122	126	129			
Yhteensä		253	7 190	7 646	8 164	8 377	8 540	8 706	8 829	9 112	9 345	8 424	854	0,10
Indeksi			100	106	114	117	119	121	123	127	130			
10 TERVEYDEN- JA SAIRAUDENHOITOTYÖ														
Miehet		470	9 658	10 317	11 191	11 845	12 333	12 877	15 042	21 963	25 047	15 415	8 382	0,54
Indeksi			100	107	116	123	128	133	156	227	259			
Naiset		1 132	7 828	8 540	8 962	9 533	10 042	10 608	11 299	12 023	13 476	10 808	4 114	0,38
Indeksi			100	109	114	122	128	136	144	154	172			
Yhteensä		1 602	8 141	8 756	9 442	10 072	10 663	11 345	12 073	13 010	19 220	12 152	6 069	0,50
Indeksi			100	108	116	124	131	139	148	160	236			
112 TYÖ- JA TOIMINTATERAPEUTIT														
Naiset		36	8 045	8 172	8 472	8 841	9 311	9 747	10 070	10 245	10 814	9 418	1 309	0,14
Indeksi			100	102	105	110	116	121	125	127	134			
Yhteensä		46	8 045	8 246	8 682	8 857	9 377	9 763	10 202	10 681	10 730	9 495	1 279	0,13
Indeksi			100	103	108	110	117	121	127	133	133			
11 LIIKUNTA- JA TYÖTERAPIATYÖ														
Naiset		67	7 701	8 114	8 462	8 851	9 316	9 746	9 942	10 309	11 853	9 413	1 425	0,15
Indeksi			100	105	110	115	121	127	129	134	154			
Yhteensä		80	7 761	8 172	8 562	8 853	9 330	9 755	10 112	10 684	11 845	9 471	1 400	0,15
Indeksi			100	105	110	114	120	126	130	138	153			
1211 JOHTAVAT HAMMASLÄÄKÄRIT														
Naiset		31	11 009	11 394	11 562	11 783	12 131	12 676	12 765	13 023	13 128	12 314	1 481	0,12
Indeksi			100	103	105	107	110	115	116	118	119			
Yhteensä		53	10 917	11 009	11 562	11 562	11 968	12 131	12 676	12 791	13 128	12 336	1 891	0,15
Indeksi			100	101	106	106	110	111	116	117	120			
1212 TERVEYSKESKUS- JA ERIKOISHAMMASLÄÄKÄRIT														
Miehet		36	14 992	16 238	16 644	16 818	18 574	19 025	19 565	19 823	21 601	18 199	2 516	0,14
Indeksi			100	108	111	112	124	127	131	132	144			
Yhteensä		49	13 551	15 867	16 358	16 689	17 748	18 518	19 025	19 630	20 900	17 599	2 749	0,16
Indeksi			100	117	121	123	131	137	140	145	154			

TAULUKKO 6. VALTION KOTIMAASSA TOIMIVAN KUUKASIPALKKAISEN HENKILÖSTÖN LUKUMÄÄRÄT SEKÄ KOKONAISANSION DESIILIT, KESKIHAJONTA JA VAIHTELUKERROIN AMMATTIRYHMÄIN JA SUKUPUOLITTAIN MARRASKUUN 1999

AMMATTIRYHMÄ	Sukupuoli	Lkm.	1.Des.	2.Des.	3.Des.	4.Des.	5.Des.	6.Des.	7.Des.	8.Des.	9.Des.	Keskim. kokonaisansio	Keskiahajonta	Vaihtelu kerroin
121 HAMMASLÄÄKÄRIT														
Miehet		58	11 243	11 808	12 676	14 861	16 358	17 344	19 025	19 565	20 343	15 973	3 768	0,24
Indeksi			100	105	113	132	146	154	169	174	181			
Naiset		44	11 009	11 562	11 660	12 131	12 676	12 842	13 128	15 932	17 647	13 314	2 494	0,19
Indeksi			100	105	106	110	115	117	119	145	160			
Yhteensä		102	11 009	11 562	12 131	12 676	13 128	16 228	16 689	19 025	19 565	14 806	3 515	0,24
Indeksi			100	105	110	115	119	147	152	173	178			
122 HAMMASHOITAJAT														
Naiset		101	7 755	8 124	8 462	8 733	8 822	9 041	9 223	9 254	9 419	8 717	735	0,08
Indeksi			100	105	109	113	114	117	119	119	121			
Yhteensä		102	7 760	8 093	8 413	8 702	8 791	9 041	9 223	9 234	9 419	8 708	737	0,08
Indeksi			100	104	108	112	113	117	119	119	121			
12 HAMMASHOITOALAN TYÖ														
Miehet		59	11 032	11 733	12 292	14 628	16 309	16 818	19 025	19 565	20 292	15 827	3 890	0,25
Indeksi			100	106	111	133	148	152	172	177	184			
Naiset		145	7 839	8 388	8 739	8 976	9 223	9 419	10 705	12 131	13 086	10 140	2 610	0,26
Indeksi			100	107	111	115	118	120	137	155	167			
Yhteensä		204	8 107	8 712	9 041	9 274	10 483	11 562	12 676	16 228	19 025	11 773	3 974	0,34
Indeksi			100	107	112	114	129	143	156	200	235			
13 APTEEKIALAN TYÖ														
Naiset		42	10 057	10 679	10 933	11 510	11 902	11 902	12 620	14 300	15 306	12 526	3 547	0,28
Indeksi			100	106	109	114	118	118	125	142	152			
Yhteensä		46	10 231	10 748	11 053	11 771	11 902	12 053	13 421	14 986	16 065	12 908	3 681	0,29
Indeksi			100	105	108	115	116	118	131	146	157			
141 ELÄINLÄÄKÄRIT														
Miehet		36	13 768	14 851	16 264	17 973	19 235	19 756	20 262	21 173	22 722	18 515	3 787	0,20
Indeksi			100	108	118	131	140	143	147	154	165			
Naiset		76	11 919	12 842	13 904	14 802	15 623	16 432	17 566	17 996	20 157	15 742	3 166	0,20
Indeksi			100	108	117	124	131	138	147	151	169			
Yhteensä		112	12 233	13 390	14 165	15 116	16 440	17 638	18 315	19 976	21 584	16 657	3 611	0,22
Indeksi			100	109	116	124	134	144	150	163	176			
14 ELÄINLÄÄKETIETEELLINEN TYÖ														
Miehet		36	13 768	14 851	16 264	17 973	19 235	19 756	20 262	21 173	22 722	18 515	3 787	0,20
Indeksi			100	108	118	131	140	143	147	154	165			
Naiset		77	11 932	12 842	13 912	14 802	15 530	16 399	17 545	17 989	20 131	15 729	3 145	0,20
Indeksi			100	108	117	124	130	137	147	151	169			
Yhteensä		113	12 237	13 412	14 165	15 116	16 399	17 580	18 315	19 928	21 539	16 639	3 598	0,22
Indeksi			100	110	116	124	134	144	150	163	176			
152 SOSIAALIALAN ERITYISTYÖNTEKIJÄT														
Naiset		72	8 755	9 442	9 897	10 245	10 410	10 718	10 990	11 295	12 103	10 455	1 250	0,12
Indeksi			100	108	113	117	119	122	126	129	138			
Yhteensä		89	9 023	9 485	10 022	10 245	10 451	10 759	11 009	11 299	11 926	10 514	1 178	0,11
Indeksi			100	105	111	114	116	119	122	125	132			
153 MUUT SOSIAALIALAN TYÖNTEKIJÄT														
Miehet		141	8 378	8 980	9 593	9 963	10 514	10 942	11 332	11 888	12 641	10 592	1 806	0,17
Indeksi			100	107	115	119	126	131	135	142	151			
Naiset		176	7 935	8 583	9 182	9 438	9 779	10 204	10 770	11 288	12 320	10 003	1 667	0,17
Indeksi			100	108	116	119	123	129	136	142	155			
Yhteensä		317	8 221	8 743	9 285	9 650	10 027	10 574	11 057	11 545	12 500	10 263	1 751	0,17
Indeksi			100	106	113	117	122	129	134	140	152			
154 LASTENHOITAJAT JA MUU LASTENHOITOHENKILÖSTÖ														
Naiset		104	8 791	9 223	9 414	9 629	9 957	10 275	10 652	11 277	12 076	10 185	1 391	0,14
Indeksi			100	105	107	110	113	117	121	128	137			
Yhteensä		125	8 784	9 223	9 419	9 697	9 982	10 268	10 671	11 221	11 662	10 172	1 327	0,13
Indeksi			100	105	107	110	114	117	121	128	133			
159 MUUT SOSIAALITYÖN AMMATIT														
Miehet		58	8 020	8 625	8 850	9 239	9 658	9 928	10 132	10 713	12 229	10 026	2 305	0,23
Indeksi			100	108	110	115	120	124	126	134	152			
Yhteensä		87	7 994	8 438	8 660	8 875	9 339	9 696	10 082	10 647	12 382	9 925	2 346	0,24
Indeksi			100	106	108	111	117	121	126	133	155			
15 SOSIAALIALAN TYÖ														
Miehet		242	8 474	8 903	9 480	9 830	10 173	10 673	11 136	11 609	12 570	10 566	2 148	0,20
Indeksi			100	105	112	116	120	126	131	137	148			
Naiset		383	8 338	8 833	9 242	9 513	9 947	10 381	10 767	11 261	12 138	10 110	1 601	0,16
Indeksi			100	106	111	114	119	125	129	135	146			
Yhteensä		625	8 379	8 853	9 297	9 667	10 032	10 420	10 867	11 396	12 376	10 285	1 843	0,18
Indeksi			100	106	111	115	120	124	130	136	148			

TAULUKKO 6. VALTION KOTIMAASSA TOIMIVAN KUUKASIPALKKAISEN HENKILÖSTÖN LUKUMÄÄRÄT SEKÄ KOKONAISANSION DESIILIT, KESKIJAJONTA JA VAIHTELUKERROIN AMMATTIRYHMITTAIN JA SUKUPUOLITTAIN MARRASKUUN 1999

AMMATTIRYHMÄ	Sukupuoli	Lkm.	1.Des.	2.Des.	3.Des.	4.Des.	5.Des.	6.Des.	7.Des.	8.Des.	9.Des.	Keskim. kokonaisansio	Keskijajonta	Vaihtelu kerroin
1611 TERVEYS- JA TYÖSUOJELUTARKASTAJAT														
Miehet		247	11 306	11 772	12 155	12 401	12 588	12 871	13 372	14 743	16 280	13 176	1 936	0,15
Indeksi			100	104	108	110	111	114	118	130	144			
Naiset		126	11 299	11 902	12 309	12 678	13 393	13 911	14 962	16 434	17 935	13 941	2 549	0,18
Indeksi			100	105	109	112	119	123	132	145	159			
Yhteensä		373	11 299	11 802	12 179	12 475	12 708	13 023	13 877	15 421	16 984	13 436	2 191	0,16
Indeksi			100	104	108	110	112	115	123	136	150			
161 AMMATTIENTARKASTAJAT, TERVEYSTARKASTAJAT														
Miehet		247	11 306	11 772	12 155	12 401	12 588	12 871	13 372	14 743	16 280	13 176	1 936	0,15
Indeksi			100	104	108	110	111	114	118	130	144			
Naiset		126	11 299	11 902	12 309	12 678	13 393	13 911	14 962	16 434	17 935	13 941	2 549	0,18
Indeksi			100	105	109	112	119	123	132	145	159			
Yhteensä		373	11 299	11 802	12 179	12 475	12 708	13 023	13 877	15 421	16 984	13 436	2 191	0,16
Indeksi			100	104	108	110	112	115	123	136	150			
169 MUUT YMPÄRISTÖN- JA TERVEYDENSUOJELUTYÖN AMMATIT														
Yhteensä		30	10 296	11 737	12 419	12 727	13 174	13 393	13 898	14 750	15 717	13 152	1 939	0,15
Indeksi			100	114	121	124	128	130	135	143	153			
16 YMPÄRISTÖN- JA TERVEYDENSUOJELUTYÖ														
Miehet		262	11 311	11 804	12 179	12 448	12 626	12 911	13 393	14 743	16 345	13 202	1 926	0,15
Indeksi			100	104	108	110	112	114	118	130	145			
Naiset		141	11 263	11 808	12 196	12 540	13 076	13 881	14 877	16 280	17 489	13 802	2 522	0,18
Indeksi			100	105	108	111	116	123	132	145	155			
Yhteensä		403	11 299	11 802	12 179	12 494	12 772	13 128	13 884	15 352	16 840	13 413	2 171	0,16
Indeksi			100	104	108	111	113	116	123	136	149			
171 PSYKOLOGIT														
Miehet		66	10 670	11 423	12 179	12 296	12 900	13 115	13 405	14 139	15 201	12 852	1 490	0,12
Indeksi			100	107	114	115	121	123	126	133	142			
Naiset		259	9 813	10 514	11 042	11 643	12 131	12 222	12 626	13 115	14 328	11 976	1 616	0,13
Indeksi			100	107	113	119	124	125	129	134	146			
Yhteensä		325	10 012	10 581	11 250	11 888	12 179	12 506	13 012	13 393	14 454	12 150	1 628	0,13
Indeksi			100	106	112	119	122	125	130	134	144			
17 PSYKOLOGIT														
Miehet		66	10 670	11 423	12 179	12 296	12 900	13 115	13 405	14 139	15 201	12 852	1 490	0,12
Indeksi			100	107	114	115	121	123	126	133	142			
Naiset		259	9 813	10 514	11 042	11 643	12 131	12 222	12 626	13 115	14 328	11 976	1 616	0,13
Indeksi			100	107	113	119	124	125	129	134	146			
Yhteensä		325	10 012	10 581	11 250	11 888	12 179	12 506	13 012	13 393	14 454	12 150	1 628	0,13
Indeksi			100	106	112	119	122	125	130	134	144			
1 TERVEYDEN- JA SAIRAUDENHOITO, SOSIAALIALAN TYÖ														
Miehet		1 154	9 403	10 306	11 042	11 757	12 210	12 735	13 503	16 046	20 433	13 786	5 989	0,43
Indeksi			100	110	117	125	130	135	144	171	217			
Naiset		2 249	8 182	8 782	9 352	9 942	10 504	11 131	11 902	12 676	14 436	11 128	3 504	0,31
Indeksi			100	107	114	122	128	136	145	155	176			
Yhteensä		3 403	8 421	9 159	9 813	10 451	11 109	11 867	12 500	13 393	16 398	12 027	4 672	0,39
Indeksi			100	109	117	124	132	141	148	159	195			
HALLINNOLLINEN, TILINPIDOLLINEN JA KONTTORITEKNINEN TYÖ														
2011 KESKUSHALLINNON YLIN JOHTOHENKILÖSTÖ														
Miehet		1 057	19 565	21 493	22 326	23 588	25 324	25 939	28 325	31 148	34 355	26 062	6 116	0,23
Indeksi			100	110	114	121	129	133	145	159	176			
Naiset		434	17 935	19 178	19 565	21 356	21 580	23 588	23 993	25 835	28 325	22 624	4 529	0,20
Indeksi			100	107	109	119	120	132	134	144	158			
Yhteensä		1 491	18 518	19 702	21 493	23 447	23 612	25 835	26 798	28 987	33 084	25 055	5 907	0,24
Indeksi			100	106	116	127	128	140	145	157	179			
2012 PIIRI- JA PAIKALLISHALLINNON YLIN JOHTOHENKILÖSTÖ														
Miehet		676	16 339	17 935	19 553	21 005	22 371	23 588	25 223	26 914	30 107	22 697	5 382	0,24
Indeksi			100	110	120	129	137	144	154	165	184			
Naiset		235	14 842	16 217	16 992	17 935	19 831	21 286	23 149	25 140	28 441	20 808	5 617	0,27
Indeksi			100	109	114	121	134	143	156	169	192			
Yhteensä		911	15 796	17 368	18 548	20 368	21 580	23 121	24 972	26 439	29 617	22 204	5 504	0,25
Indeksi			100	110	117	129	137	146	158	167	188			
2013 MUUT JOHTOHENKILÖT														
Miehet		1 208	12 580	13 996	14 906	16 038	17 094	18 043	19 565	20 305	22 951	17 404	3 971	0,23
Indeksi			100	111	118	127	136	143	156	161	182			
Naiset		884	11 574	13 348	14 436	15 192	15 796	16 689	17 721	19 324	20 556	16 189	3 703	0,23
Indeksi			100	115	125	131	136	144	153	167	178			
Yhteensä		2 092	12 204	13 559	14 817	15 623	16 656	17 545	18 794	19 565	21 571	16 890	3 905	0,23
Indeksi			100	111	121	128	136	144	154	160	177			

TAULUKKO 6. VALTION KOTIMAASSA TOIMIVAN KUUKASIPALKKAISEN HENKILÖSTÖN LUKUMÄÄRÄT SEKÄ KOKONAISANSION DESIILIT, KESKIHAJONTA JA VAIHTELUKERROIN AMMATTIRYHMITÄIN JA SUKUPUOLITTAIN MARRASKUUN 1999

AMMATTIRYHMÄ	Sukupuoli	Lkm.	1.Des.	2.Des.	3.Des.	4.Des.	5.Des.	6.Des.	7.Des.	8.Des.	9.Des.	Keskim. kokonaisansio	Keskiahajonta	Vaihtelu kerroin
2014 ESITTELIJÄT JA VALMISTELIJAT														
Miehet		1 205	12 204	13 582	14 802	15 623	16 261	16 689	17 781	18 376	19 702	16 215	3 077	0,19
Indeksi			100	111	121	128	133	137	146	151	161			
Naiset		1 454	11 562	12 523	13 326	14 066	14 846	15 623	16 293	16 689	18 326	14 871	2 787	0,19
Indeksi			100	108	115	122	128	135	141	144	159			
Yhteensä		2 659	11 725	12 842	13 718	14 802	15 483	16 228	16 689	17 935	19 565	15 481	2 997	0,19
Indeksi			100	110	117	126	132	138	142	153	167			
201 VALTION HALLINNON JOHTAVAT TOIMIHENKILÖT														
Miehet		4 146	13 396	15 116	16 358	17 721	19 025	20 343	22 379	24 972	28 325	20 138	6 189	0,31
Indeksi			100	113	122	132	142	152	167	186	211			
Naiset		3 007	11 902	13 128	14 407	15 192	16 228	16 789	17 935	19 663	23 471	16 859	4 622	0,27
Indeksi			100	110	121	128	136	141	151	165	197			
Yhteensä		7 153	12 525	14 165	15 314	16 391	17 580	19 025	20 507	23 330	25 949	18 758	5 813	0,31
Indeksi			100	113	122	131	140	152	164	186	207			
209 MUUT YHTEISKUNNALLIS-HALLINNOLLISEN TYÖN AMMATIT														
Miehet		130	10 002	10 002	10 002	10 002	10 296	11 069	12 204	14 380	17 728	12 075	3 358	0,28
Indeksi			100	100	100	100	103	111	122	144	177			
Naiset		214	10 002	10 002	10 002	10 002	10 557	11 613	12 525	13 632	16 779	11 988	3 377	0,28
Indeksi			100	100	100	100	106	116	125	136	168			
Yhteensä		344	10 002	10 002	10 002	10 002	10 410	11 510	12 525	13 916	17 046	12 021	3 366	0,28
Indeksi			100	100	100	100	104	115	125	139	170			
20 YHTEISKUNNALLIS-HALLINNOLLINEN TYÖ														
Miehet		4 276	12 997	14 846	16 228	17 475	18 732	20 000	22 119	24 485	28 325	19 890	6 278	0,32
Indeksi			100	114	125	134	144	154	170	188	218			
Naiset		3 221	11 299	12 737	13 976	14 846	15 764	16 689	17 935	19 565	23 114	16 533	4 709	0,28
Indeksi			100	113	124	131	140	148	159	173	205			
Yhteensä		7 497	11 998	13 609	15 040	16 228	17 266	18 518	20 121	23 006	25 939	18 446	5 895	0,32
Indeksi			100	113	125	135	144	154	168	192	216			
2211 HENKILÖSTÖHALLINNON JOHTOHENKILÖT														
Miehet		175	13 760	14 436	14 523	14 928	15 192	15 631	16 228	16 806	17 828	15 670	2 603	0,17
Indeksi			100	105	106	108	110	114	118	122	130			
Naiset		147	12 990	14 199	14 500	14 857	15 499	15 796	16 622	17 440	18 485	15 526	2 544	0,16
Indeksi			100	109	112	114	119	122	128	134	142			
Yhteensä		322	13 482	14 436	14 509	14 861	15 298	15 796	16 313	17 040	18 043	15 604	2 573	0,16
Indeksi			100	107	108	110	113	117	121	126	134			
2212 HENKILÖSTÖHALLINNON VIRKAILIJAT														
Naiset		126	9 172	9 466	9 942	10 257	10 748	11 007	11 420	12 525	13 425	10 951	1 629	0,15
Indeksi			100	103	108	112	117	120	125	137	146			
Yhteensä		132	9 154	9 466	9 942	10 106	10 748	10 962	11 390	12 525	13 490	10 930	1 659	0,15
Indeksi			100	103	109	110	117	120	124	137	147			
221 HENKILÖSTÖHALLINNON HOITAJAT														
Miehet		181	13 592	14 403	14 441	14 757	15 192	15 623	16 228	16 719	17 771	15 494	2 754	0,18
Indeksi			100	106	106	109	112	115	119	123	131			
Naiset		273	9 466	10 078	10 942	12 338	13 575	14 436	15 253	15 816	17 578	13 410	3 148	0,23
Indeksi			100	106	116	130	143	153	161	167	186			
Yhteensä		454	9 765	10 962	12 933	14 165	14 538	15 111	15 637	16 490	17 726	14 240	3 164	0,22
Indeksi			100	112	132	145	149	155	160	169	182			
2221 TYÖNVÄLITYKSEN JOHTOHENKILÖT														
Miehet		93	9 260	9 658	10 022	10 022	10 224	10 395	10 735	10 994	11 861	10 559	1 473	0,14
Indeksi			100	104	108	108	110	112	116	119	128			
Naiset		230	9 391	9 658	9 755	10 022	10 022	10 224	10 388	10 699	11 372	10 222	971	0,09
Indeksi			100	103	104	107	107	109	111	114	121			
Yhteensä		323	9 391	9 658	9 838	10 022	10 047	10 255	10 451	10 840	11 574	10 316	1 140	0,11
Indeksi			100	103	105	107	107	109	111	115	123			
2222 MUUT TYÖNVÄLITYSVIRKAILIJAT														
Miehet		391	7 582	7 963	8 304	8 531	8 835	9 149	9 223	9 473	10 358	8 943	1 273	0,14
Indeksi			100	105	110	113	117	121	122	125	137			
Naiset		1 938	7 582	7 963	8 188	8 497	8 756	8 969	9 159	9 391	9 729	8 804	1 122	0,13
Indeksi			100	105	108	112	115	118	121	124	128			
Yhteensä		2 329	7 582	7 963	8 189	8 497	8 756	8 978	9 159	9 391	9 774	8 827	1 150	0,13
Indeksi			100	105	108	112	115	118	121	124	129			
222 TYÖNVÄLITYSVIRKAILIJAT														
Miehet		484	7 743	8 131	8 497	8 791	9 150	9 251	9 514	10 022	10 933	9 242	1 454	0,16
Indeksi			100	105	110	114	118	119	123	129	141			
Naiset		2 168	7 740	7 963	8 304	8 600	8 897	9 150	9 325	9 658	10 245	8 956	1 191	0,13
Indeksi			100	103	107	111	115	118	120	125	132			
Yhteensä		2 652	7 743	8 018	8 337	8 678	8 915	9 159	9 391	9 658	10 366	9 008	1 247	0,14
Indeksi			100	104	108	112	115	118	121	125	134			

TAULUKKO 6. VALTION KOTIMAASSA TOIMIVAN KUUKASIPALKKAISEN HENKILÖSTÖN LUKUMÄÄRÄT SEKÄ KOKONAISANSION DESIILIT, KESKIHAJONTA JA VAHTELUKERROIN AMMATTIRYHMITTÄIN JA SUKUPUOLITTAIN MARRASKUUN 1999

AMMATTIRYHMÄ	Sukupuoli	Lkm.	1.Des.	2.Des.	3.Des.	4.Des.	5.Des.	6.Des.	7.Des.	8.Des.	9.Des.	Keskim. kokonaisansio	Keskijajonta	Vaihtelu kerroin
229 MUUT HENKILÖSTÖASIOIDEN HOITAJAT														
Naiset		94	8 638	9 248	9 736	10 012	10 022	10 306	10 408	10 708	11 947	10 130	1 133	0,11
Indeksi			100	107	113	116	116	119	120	124	138			
Yhteensä		104	8 667	9 413	9 770	10 012	10 062	10 306	10 577	11 004	12 167	10 396	1 842	0,18
Indeksi			100	109	113	116	116	119	122	127	140			
22 HENKILÖSTÖASIOIDEN HOITO														
Miehet		675	7 901	8 362	8 835	9 159	9 495	10 224	11 857	14 441	15 865	10 987	3 395	0,31
Indeksi			100	106	112	116	120	129	150	183	201			
Naiset		2 535	7 743	8 131	8 480	8 774	9 041	9 246	9 658	10 102	11 808	9 486	2 066	0,22
Indeksi			100	105	110	113	117	119	125	130	153			
Yhteensä		3 210	7 743	8 131	8 497	8 861	9 150	9 391	9 747	10 591	13 677	9 802	2 484	0,25
Indeksi			100	105	110	114	118	121	126	137	177			
2311 TILINTARKASTAJAT JA REVIISORIT														
Naiset		39	10 928	11 315	11 563	11 902	12 525	13 393	13 745	15 623	17 038	13 231	2 342	0,18
Indeksi			100	104	106	109	115	123	126	143	156			
Yhteensä		62	11 039	11 412	11 902	12 729	13 393	14 267	14 909	15 896	17 828	13 981	2 772	0,20
Indeksi			100	103	108	115	121	129	135	144	161			
231 TILINTARKASTAJAT														
Naiset		50	9 712	10 520	11 166	11 494	11 902	12 554	13 393	14 558	16 885	12 575	2 555	0,20
Indeksi			100	108	115	118	123	129	138	150	174			
Yhteensä		79	10 211	10 994	11 474	11 933	12 855	13 393	14 743	15 744	17 903	13 489	3 152	0,23
Indeksi			100	108	112	117	126	131	144	154	175			
2321 KIRJANPITOKAMREERIT YM.														
Miehet		37	10 038	10 720	11 581	11 902	12 179	12 506	13 393	14 790	15 916	12 596	2 253	0,18
Indeksi			100	107	115	119	121	125	133	147	159			
Naiset		268	9 658	10 306	10 748	11 163	11 574	12 173	12 613	13 520	14 967	12 064	2 383	0,20
Indeksi			100	107	111	116	120	126	131	140	155			
Yhteensä		305	9 710	10 306	10 748	11 299	11 597	12 179	12 626	13 783	15 173	12 129	2 371	0,20
Indeksi			100	106	111	116	119	125	130	142	156			
2322 MUUT KIRJANPITÄJÄT														
Naiset		228	8 166	8 774	8 969	9 159	9 307	9 419	9 658	9 942	10 306	9 293	840	0,09
Indeksi			100	107	110	112	114	115	118	122	126			
Yhteensä		241	8 171	8 739	8 969	9 150	9 256	9 419	9 658	9 942	10 269	9 267	844	0,09
Indeksi			100	107	110	112	113	115	118	122	126			
2323 KASSANHOITAJAT (KONTTORI/TOIMISTO)														
Naiset		122	8 915	9 391	9 544	9 950	10 306	10 748	11 336	11 973	13 417	10 727	1 748	0,16
Indeksi			100	105	107	112	116	121	127	134	151			
Yhteensä		153	9 034	9 410	9 658	10 102	10 504	11 083	11 574	12 253	13 694	10 980	2 006	0,18
Indeksi			100	104	107	112	116	123	128	136	152			
232 TILINPITOHENKILÖKUNTA														
Miehet		81	8 903	9 398	10 099	11 048	11 401	11 906	12 528	13 460	15 744	11 770	2 597	0,22
Indeksi			100	106	113	124	128	134	141	151	177			
Naiset		618	8 853	9 159	9 419	9 746	10 188	10 748	11 345	12 179	13 705	10 787	2 206	0,20
Indeksi			100	103	106	110	115	121	128	138	155			
Yhteensä		699	8 853	9 222	9 466	9 849	10 306	10 962	11 574	12 296	14 201	10 899	2 273	0,21
Indeksi			100	104	107	111	116	124	131	139	160			
239 MUUT TALOUS- JA TILINPITOTYÖN AMMATTI														
Miehet		40	9 086	9 471	9 701	10 143	10 457	10 791	11 350	12 945	14 891	11 340	2 992	0,26
Indeksi			100	104	107	112	115	119	125	142	164			
Naiset		345	8 987	9 419	9 658	9 942	10 012	10 306	10 658	10 975	11 943	10 280	1 297	0,13
Indeksi			100	105	107	111	111	115	119	122	133			
Yhteensä		385	9 005	9 419	9 658	9 942	10 042	10 306	10 705	11 076	12 068	10 393	1 596	0,15
Indeksi			100	105	107	110	112	114	119	123	134			
23 TALOUS- JA TILINPITOTYÖ YM.														
Miehet		150	9 023	9 524	10 227	11 007	11 470	12 189	13 393	14 836	16 763	12 270	3 173	0,26
Indeksi			100	106	113	122	127	135	148	164	186			
Naiset		1 013	8 874	9 307	9 584	9 942	10 234	10 645	11 182	11 902	13 393	10 699	2 021	0,19
Indeksi			100	105	108	112	115	120	126	134	151			
Yhteensä		1 163	8 897	9 347	9 658	9 942	10 306	10 748	11 311	12 179	13 705	10 902	2 265	0,21
Indeksi			100	105	109	112	116	121	127	137	154			
241 OSASTO- JA TOIMISTOSIHTTEERIT														
Miehet		622	7 781	8 304	8 695	8 915	9 141	9 391	9 658	10 219	11 120	9 387	1 732	0,18
Indeksi			100	107	112	115	117	121	124	131	143			
Naiset		13 653	8 131	8 678	8 969	9 159	9 344	9 466	9 667	10 022	10 641	9 399	1 170	0,12
Indeksi			100	107	110	113	115	116	119	123	131			
Yhteensä		14 275	8 131	8 626	8 969	9 159	9 325	9 466	9 667	10 022	10 673	9 398	1 200	0,13
Indeksi			100	106	110	113	115	116	119	123	131			

TAULUKKO 6. VALTION KOTIMAASSA TOIMIVAN KUUKASIPALKKAISEN HENKILÖSTÖN LUKUMÄÄRÄT SEKÄ KOKONAISANSION DESIILIT, KESKIHAJONTA JA VAIHTELUKERROIN AMMATTIRYHMITÄIN JA SUKUPUOLITTAIN MARRASKUUN 1999

AMMATTIRYHMÄ		Lkm.	1.Des.	2.Des.	3.Des.	4.Des.	5.Des.	6.Des.	7.Des.	8.Des.	9.Des.	Keskim. kokonaisansio	Keskihajonta	Vaihtelukoeroin
Sukupuoli														
242 TOIMISTOVIKAILIJAT														
Miehet	66	6 745	6 940	7 475	7 788	8 099	8 243	8 629	8 969	9 512	8 369	1 828	0,22	
Indeksi		100	103	111	115	120	122	128	133	141				
Naiset	1 028	6 936	7 314	7 681	8 115	8 362	8 608	8 791	9 032	9 419	8 309	1 123	0,14	
Indeksi		100	105	111	117	121	124	127	130	136				
Yhteensä	1 094	6 936	7 314	7 643	8 026	8 346	8 608	8 791	9 032	9 419	8 313	1 177	0,14	
Indeksi		100	105	110	116	120	124	127	130	136				
243 TEKSTINKÄSITTELIJÄT														
Naiset	43	8 612	9 013	9 166	9 223	9 223	9 419	9 419	9 658	9 912	9 277	446	0,05	
Indeksi		100	105	106	107	107	109	109	112	115				
Yhteensä	44	8 612	9 013	9 166	9 223	9 223	9 419	9 419	9 658	9 912	9 277	446	0,05	
Indeksi		100	105	106	107	107	109	109	112	115				
2441 TOIMISTOPALVELUJEN ESIMIEHET														
Miehet	96	9 410	9 658	9 942	10 437	10 878	11 943	12 253	13 257	14 179	11 494	2 140	0,19	
Indeksi		100	103	106	111	116	127	130	141	151				
Naiset	80	9 419	9 658	9 892	10 260	10 987	11 436	12 179	12 804	14 278	11 327	2 025	0,18	
Indeksi		100	103	105	109	117	121	129	136	152				
Yhteensä	176	9 411	9 658	9 942	10 306	10 949	11 708	12 179	12 876	14 179	11 419	2 084	0,18	
Indeksi		100	103	106	110	116	124	129	137	151				
2443 KIRJAAJAT														
Naiset	101	9 013	9 223	9 419	9 658	9 937	10 084	10 748	11 323	11 902	10 114	1 167	0,12	
Indeksi		100	102	105	107	110	112	119	126	132				
Yhteensä	105	9 025	9 223	9 419	9 658	9 942	10 163	10 760	11 401	11 902	10 156	1 187	0,12	
Indeksi		100	102	104	107	110	113	119	126	132				
2444 MUUT TOIMISTOPALVELUJA SUORITTAVAT HENKILÖT														
Miehet	60	7 270	7 959	8 523	9 902	10 143	10 224	10 922	12 683	14 108	10 398	2 753	0,26	
Indeksi		100	109	117	136	140	141	150	174	194				
Naiset	74	7 750	8 396	8 942	9 443	9 823	10 117	10 306	11 176	11 265	9 745	1 566	0,16	
Indeksi		100	108	115	122	127	131	133	144	145				
Yhteensä	134	7 499	8 172	8 928	9 523	9 992	10 183	10 700	11 254	12 791	10 045	2 205	0,22	
Indeksi		100	109	119	127	133	136	143	150	171				
2445 VAHTIMESTARIT														
Miehet	831	7 521	8 131	8 557	8 853	9 032	9 223	9 419	9 939	11 035	9 298	1 833	0,20	
Indeksi		100	108	114	118	120	123	125	132	147				
Naiset	246	7 281	8 026	8 401	8 770	8 853	9 032	9 109	9 328	9 833	8 908	1 574	0,18	
Indeksi		100	110	115	120	122	124	125	128	135				
Yhteensä	1 077	7 521	8 099	8 540	8 809	9 009	9 200	9 386	9 701	10 652	9 212	1 786	0,19	
Indeksi		100	108	114	117	120	122	125	129	142				
244 TOIMISTOPALVELUJA SUORITTAVAT HENKILÖT														
Miehet	991	7 582	8 191	8 608	8 942	9 214	9 419	9 738	10 341	12 277	9 582	2 043	0,21	
Indeksi		100	108	114	118	122	124	128	136	162				
Naiset	528	7 899	8 555	8 879	9 123	9 391	9 658	10 064	10 927	11 902	9 725	1 805	0,19	
Indeksi		100	108	112	115	119	122	127	138	151				
Yhteensä	1 519	7 643	8 335	8 770	9 032	9 223	9 419	9 942	10 489	12 179	9 631	1 966	0,20	
Indeksi		100	109	115	118	121	123	130	137	159				
24 SIHTEERI, KONEKIRJOITUSTYÖ JA MUUT TOIMISTOPALVELUT														
Miehet	1 680	7 582	8 171	8 584	8 897	9 109	9 391	9 658	10 296	11 677	9 462	1 939	0,20	
Indeksi		100	108	113	117	120	124	127	136	154				
Naiset	15 252	7 963	8 531	8 897	9 113	9 233	9 419	9 658	9 992	10 609	9 337	1 224	0,13	
Indeksi		100	107	112	114	116	118	121	125	133				
Yhteensä	16 932	7 907	8 497	8 853	9 041	9 223	9 419	9 658	10 022	10 705	9 349	1 312	0,14	
Indeksi		100	107	112	114	117	119	122	127	135				
251 ATK-PÄÄLLIKÖT														
Miehet	75	15 314	16 606	17 026	17 685	17 935	18 306	19 158	19 614	21 258	18 225	2 810	0,15	
Indeksi		100	108	111	115	117	120	125	128	139				
Yhteensä	95	15 314	16 647	17 094	17 685	17 935	18 288	19 025	19 565	21 026	18 130	2 625	0,14	
Indeksi		100	109	112	115	117	119	124	128	137				
2521 JOHTAVAT SUUNNITTELIJAT JA OHJELMOIJAT														
Miehet	817	9 301	10 427	11 138	11 998	12 817	13 852	14 787	16 052	17 856	13 335	3 428	0,26	
Indeksi		100	112	120	129	138	149	159	173	192				
Naiset	316	9 784	10 504	11 098	11 832	12 363	13 187	14 100	15 210	17 211	12 915	2 814	0,22	
Indeksi		100	107	113	121	126	135	144	155	176				
Yhteensä	1 133	9 504	10 451	11 134	11 888	12 689	13 624	14 587	15 801	17 613	13 217	3 272	0,25	
Indeksi		100	110	117	125	134	143	153	166	185				
2522 MUUT SUUNNITTELIJAT JA OHJELMOIJAT														
Miehet	177	9 196	10 052	10 856	11 574	11 998	12 695	13 233	13 822	14 698	12 157	2 592	0,21	
Indeksi		100	109	118	126	130	138	144	150	160				
Naiset	107	9 630	9 984	10 268	10 976	11 226	11 746	12 704	13 501	14 459	11 802	2 211	0,19	
Indeksi		100	104	107	114	117	122	132	140	150				
Yhteensä	284	9 325	10 002	10 609	11 173	11 714	12 488	13 089	13 645	14 611	12 023	2 457	0,20	
Indeksi		100	107	114	120	126	134	140	146	157				

TAULUKKO 6. VALTION KOTIMAASSA TOIMIVAN KUUKASIPALKKAISEN HENKILÖSTÖN LUKUMÄÄRÄT SEKÄ KOKONAISANSION DESIILIT, KESKIHAJONTA JA VAIHTELUKERROIN AMMATTIRYHMITÄIN JA SUKUPUOLITTAIN MARRASKUUN 1999

AMMATTIRYHMÄ	Sukupuoli	Lkm.	1.Des.	2.Des.	3.Des.	4.Des.	5.Des.	6.Des.	7.Des.	8.Des.	9.Des.	Keskim. kokonaisansio	Keskiahajonta	Vaihtelukerroin
252 ATK-SUUNNITTELIJAT JA ATK-OHJELMOIJAT														
Miehet		994	9 297	10 296	11 098	11 867	12 689	13 501	14 420	15 514	17 597	13 123	3 323	0,25
Indeksi			100	111	119	128	136	145	155	167	189			
Naiset		423	9 658	10 229	10 911	11 499	12 022	12 804	13 650	14 802	16 756	12 631	2 714	0,21
Indeksi			100	106	113	119	124	133	141	153	174			
Yhteensä		1 417	9 412	10 274	11 020	11 714	12 500	13 377	14 199	15 317	17 294	12 976	3 160	0,24
Indeksi			100	109	117	124	133	142	151	163	184			
2531 KÄYTTÖPUOLEN ESIMIEHET														
Miehet		37	10 633	11 509	11 967	13 133	13 636	14 274	15 455	17 583	19 189	14 204	3 441	0,24
Indeksi			100	108	113	124	128	134	145	165	180			
Yhteensä		60	9 706	10 604	11 482	11 950	13 010	13 474	14 073	15 491	18 251	13 169	3 283	0,25
Indeksi			100	109	118	123	134	139	145	160	188			
2532 TIETOTEKNIKAN TUKIHENKILÖT JA OPERAATTORIT														
Miehet		261	8 238	8 866	9 279	9 658	10 188	10 891	11 456	12 484	13 630	10 779	2 518	0,23
Indeksi			100	108	113	117	124	132	139	152	165			
Naiset		165	8 159	8 903	9 268	9 603	9 658	10 031	10 306	10 998	11 895	9 991	1 557	0,16
Indeksi			100	109	114	118	118	123	126	135	146			
Yhteensä		426	8 189	8 897	9 279	9 648	9 942	10 451	11 016	11 990	13 278	10 475	2 229	0,21
Indeksi			100	109	113	118	121	128	135	146	162			
253 TIETOKONEIDEN KÄYTTÖTEHTÄVISSÄ TOIMIVAT HENKILÖT														
Miehet		300	8 267	8 996	9 413	9 849	10 604	11 265	12 192	13 166	14 976	11 239	2 908	0,26
Indeksi			100	109	114	119	128	136	147	159	181			
Naiset		208	8 189	8 871	9 237	9 447	9 658	10 042	10 441	11 092	12 657	10 062	1 697	0,17
Indeksi			100	108	113	115	118	123	128	135	155			
Yhteensä		508	8 212	8 931	9 316	9 658	10 072	10 631	11 299	12 476	13 854	10 761	2 553	0,24
Indeksi			100	109	113	118	123	129	138	152	169			
259 MUUT ATK-ALAN AMMATIT														
Miehet		50	7 234	7 964	8 481	8 746	8 831	9 062	9 771	10 445	13 035	9 622	2 737	0,28
Indeksi			100	110	117	121	122	125	135	144	180			
Naiset		71	7 789	8 716	9 023	9 223	9 443	9 658	10 125	10 743	12 357	9 921	2 260	0,23
Indeksi			100	112	116	118	121	124	130	138	159			
Yhteensä		121	7 611	8 379	8 753	9 006	9 223	9 579	9 897	10 647	12 617	9 800	2 456	0,25
Indeksi			100	110	115	118	121	126	130	140	166			
25 ATK-ALAN KUULUVA TYÖ YM.														
Miehet		1 419	8 969	9 760	10 557	11 362	12 302	13 253	14 293	15 615	17 899	12 886	3 564	0,28
Indeksi			100	109	118	127	137	148	159	174	200			
Naiset		722	8 853	9 411	9 896	10 367	11 065	11 831	12 788	13 996	16 277	11 784	2 891	0,25
Indeksi			100	106	112	117	125	134	144	158	184			
Yhteensä		2 141	8 918	9 629	10 254	11 017	11 867	12 727	13 773	15 069	17 504	12 515	3 392	0,27
Indeksi			100	108	115	124	133	143	154	169	196			
261 TUTKIJAT JA SUUNNITTELIJAT														
Miehet		5 773	9 023	10 002	10 867	11 822	12 676	13 460	14 523	15 654	17 721	13 136	3 458	0,26
Indeksi			100	111	120	131	140	149	161	174	196			
Naiset		4 684	8 853	9 600	10 193	10 922	11 620	12 388	13 393	14 490	16 149	12 165	2 886	0,24
Indeksi			100	108	115	123	131	140	151	164	182			
Yhteensä		10 457	8 853	9 813	10 504	11 356	12 179	12 997	14 032	15 207	16 992	12 704	3 252	0,26
Indeksi			100	111	119	128	138	147	159	172	192			
262 AVUSTAVAT SELVITYSTYÖNTEKIJÄT														
Miehet		449	7 238	8 230	8 835	9 162	9 745	10 140	10 705	11 143	11 933	9 756	1 941	0,20
Indeksi			100	114	122	127	135	140	148	154	165			
Naiset		793	7 567	8 230	8 784	9 316	9 687	10 029	10 450	10 748	11 291	9 563	1 589	0,17
Indeksi			100	109	116	123	128	133	138	142	149			
Yhteensä		1 242	7 567	8 230	8 803	9 288	9 706	10 082	10 525	10 813	11 539	9 633	1 727	0,18
Indeksi			100	109	116	123	128	133	139	143	153			
26 YHTEISKUNTATIEEELLINEN YM. SELVITYSTYÖ														
Miehet		6 228	8 853	9 813	10 652	11 551	12 339	13 207	14 234	15 607	17 580	12 904	3 485	0,27
Indeksi			100	111	120	130	139	149	161	176	199			
Naiset		5 477	8 853	9 316	9 813	10 504	11 176	11 974	12 817	14 066	15 623	11 794	2 886	0,24
Indeksi			100	105	111	119	126	135	145	159	176			
Yhteensä		11 705	8 853	9 590	10 275	10 998	11 808	12 676	13 501	14 906	16 689	12 388	3 267	0,26
Indeksi			100	108	116	124	133	143	153	168	189			
2951 VEROTARKASTAJAT														
Miehet		442	11 009	12 543	13 677	14 846	15 623	16 360	16 840	17 935	18 600	15 348	3 051	0,20
Indeksi			100	114	124	135	142	149	153	163	169			
Naiset		393	10 306	10 994	11 902	12 525	13 460	14 846	16 228	17 881	19 565	14 399	3 712	0,26
Indeksi			100	107	115	122	131	144	157	174	190			
Yhteensä		835	10 483	11 667	12 525	13 677	14 861	15 741	16 689	17 935	19 565	14 901	3 410	0,23
Indeksi			100	111	119	130	142	150	159	171	187			

TAULUKKO 6. VALTION KOTIMAASSA TOIMIVAN KUUKASIPALKKAISEN HENKILÖSTÖN LUKUMÄÄRÄT SEKÄ KOKONAISANSION DESIILIT, KESKIHAJONTA JA VAIHTELUKERROIN AMMATTIRYHMITÄIN JA SUKUPUOLITTAIN MARRASKUUN 1999

AMMATTIRYHMÄ	Sukupuoli	Lkm.	1.Des.	2.Des.	3.Des.	4.Des.	5.Des.	6.Des.	7.Des.	8.Des.	9.Des.	Keskim. kokonaisansio	Keskiahajonta	Vaihtelukoeroin
2952 VEROVALMISTELIJAT YM.														
Miehet		445	8 075	8 894	9 159	9 391	9 658	9 939	10 451	11 625	13 023	10 248	2 196	0,21
Indeksi			100	110	113	116	120	123	129	144	161			
Naiset		2 704	8 026	8 681	8 969	9 159	9 270	9 419	9 658	10 042	11 299	9 545	1 514	0,16
Indeksi			100	108	112	114	115	117	120	125	141			
Yhteensä		3 149	8 026	8 739	8 969	9 159	9 391	9 485	9 745	10 306	11 667	9 645	1 647	0,17
Indeksi			100	109	112	114	117	118	121	128	145			
2953 TULLIVEROVIKAILIJAT														
Miehet		298	9 722	10 072	10 609	11 278	11 867	12 574	13 431	14 494	15 461	12 322	2 443	0,20
Indeksi			100	104	109	116	122	129	138	149	159			
Naiset		421	9 447	9 687	9 972	10 346	10 748	11 379	12 206	13 023	14 032	11 341	1 957	0,17
Indeksi			100	103	106	110	114	120	129	138	149			
Yhteensä		719	9 495	9 838	10 178	10 615	11 265	11 908	12 670	13 460	14 883	11 752	2 225	0,19
Indeksi			100	104	107	112	119	125	133	142	157			
295 VEROTUSTEHTÄVÄT/VEROVIKAILIJAT														
Miehet		1 185	9 005	9 504	10 022	10 889	11 902	13 062	14 637	15 878	17 636	12 666	3 419	0,27
Indeksi			100	106	111	121	132	145	163	176	196			
Naiset		3 518	8 321	8 915	9 159	9 325	9 495	9 767	10 306	11 573	13 393	10 303	2 495	0,24
Indeksi			100	107	110	112	114	117	124	139	161			
Yhteensä		4 703	8 497	8 969	9 205	9 419	9 745	10 306	11 299	12 765	15 452	10 902	2 943	0,27
Indeksi			100	106	108	111	115	121	133	150	182			
297 ISÄNNÖITSIJÄT JA VARASTOPÄÄLLIKÖT														
Miehet		153	9 476	9 958	10 106	10 317	10 483	10 770	10 998	11 633	13 273	10 988	1 750	0,16
Indeksi			100	105	107	109	111	114	116	123	140			
Yhteensä		166	9 391	9 922	10 056	10 306	10 457	10 770	10 998	11 682	13 277	11 014	1 839	0,17
Indeksi			100	106	107	110	111	115	117	124	141			
298 VARASTONHOITAJAT														
Miehet		519	8 131	8 678	8 969	9 159	9 391	9 562	9 667	9 942	10 420	9 398	1 194	0,13
Indeksi			100	107	110	113	115	118	119	122	128			
Naiset		113	7 646	8 497	8 931	9 032	9 159	9 339	9 472	9 664	9 942	9 047	921	0,10
Indeksi			100	111	117	118	120	122	124	126	130			
Yhteensä		632	8 101	8 611	8 969	9 159	9 391	9 485	9 658	9 912	10 317	9 336	1 158	0,12
Indeksi			100	106	111	113	116	117	119	122	127			
299 MUUT HALLINNOLLISET, TILINPIDOLLISET JA KONTTORITEKNISET AMMATIT														
Miehet		457	8 591	9 745	10 451	10 781	11 299	11 902	12 757	13 783	15 539	11 868	2 880	0,24
Indeksi			100	113	122	125	132	139	148	160	181			
Naiset		451	9 188	9 942	10 438	10 813	11 299	11 604	11 976	12 749	13 991	11 475	2 391	0,21
Indeksi			100	108	114	118	123	126	130	139	152			
Yhteensä		908	8 835	9 822	10 451	10 781	11 299	11 722	12 500	13 393	14 851	11 673	2 655	0,23
Indeksi			100	111	118	122	128	133	141	152	168			
29 MUU HALLINNOLLINEN, TILINPIDOLLINEN JA KONTTORITEKINEN TYÖ														
Miehet		2 314	8 686	9 223	9 658	10 012	10 588	11 476	12 651	14 436	16 606	11 666	3 139	0,27
Indeksi			100	106	111	115	122	132	146	166	191			
Naiset		4 095	8 340	8 969	9 159	9 391	9 658	9 972	10 705	11 782	13 393	10 401	2 492	0,24
Indeksi			100	108	110	113	116	120	128	141	161			
Yhteensä		6 409	8 497	8 969	9 223	9 514	9 922	10 410	11 299	12 525	14 879	10 860	2 810	0,26
Indeksi			100	106	109	112	117	123	133	147	175			
2 HALLINNOLLINEN, TILINPIDOLLINEN JA KONTTORITEKINEN TYÖ														
Miehet		16 742	8 853	9 504	10 317	11 539	12 817	14 175	15 686	17 935	21 493	14 107	5 535	0,39
Indeksi			100	107	117	130	145	160	177	203	243			
Naiset		32 315	8 164	8 791	9 104	9 391	9 658	10 022	10 748	12 179	14 950	10 727	3 237	0,30
Indeksi			100	108	112	115	118	123	132	149	183			
Yhteensä		49 057	8 362	8 915	9 242	9 658	10 122	10 998	12 525	14 743	17 721	11 888	4 469	0,38
Indeksi			100	107	111	115	121	132	150	176	212			
KAUPALLINEN TYÖ														
311 MAINONTA- JA MYYNTITYÖN JOHTO														
Miehet		30	10 922	11 487	12 094	13 141	14 676	16 597	17 998	20 744	22 093	15 727	4 419	0,28
Indeksi			100	105	111	120	134	152	165	190	202			
Naiset		47	10 027	10 567	10 995	11 881	12 228	13 102	14 747	16 113	18 920	13 408	3 537	0,26
Indeksi			100	105	110	118	122	131	147	161	189			
Yhteensä		77	10 083	10 735	11 673	12 094	12 978	14 562	15 940	17 881	21 121	14 323	4 044	0,28
Indeksi			100	106	116	120	129	144	158	177	209			
312 MUU KAUPALLINEN TYÖ														
Miehet		64	8 819	9 427	9 731	9 996	10 286	10 982	11 604	12 563	13 771	10 812	2 128	0,20
Indeksi			100	107	110	113	117	125	132	142	156			
Naiset		75	8 382	8 756	9 041	9 373	9 706	10 320	11 311	12 997	13 895	10 572	2 385	0,23
Indeksi			100	104	108	112	116	123	135	155	166			
Yhteensä		139	8 479	8 996	9 391	9 686	10 032	10 498	11 376	12 721	13 768	10 683	2 265	0,21
Indeksi			100	106	111	114	118	124	134	150	162			

TAULUKKO 6. VALTION KOTIMAASSA TOIMIVAN KUUKASIPALKKAISEN HENKILÖSTÖN LUKUMÄÄRÄT SEKÄ KOKONAISANSION DESIILIT, KESKIHAJONTA JA VAIHTELUKERROIN AMMATTIRYHMITTÄIN JA SUKUPUOLITTAIN MARRASKUUSSA 1999

AMMATTIRYHMÄ	Sukupuoli	Lkm.	1.Des.	2.Des.	3.Des.	4.Des.	5.Des.	6.Des.	7.Des.	8.Des.	9.Des.	Keskim. kokonaisansio	Keskijajonta	Vaihtelu kerroin
31 KAUPALLINEN TYÖ														
Miehet		94	9 391	9 724	10 032	10 700	11 153	12 098	13 016	14 380	17 974	12 432	3 835	0,31
Indeksi			100	104	107	114	119	129	139	153	191			
Naiset		122	8 566	9 041	9 459	10 105	10 695	11 862	12 909	13 858	15 939	11 687	3 197	0,27
Indeksi			100	106	110	118	125	138	151	162	186			
Yhteensä		216	8 798	9 391	9 790	10 300	11 092	11 956	12 997	14 162	17 028	12 013	3 501	0,29
Indeksi			100	107	111	117	126	136	148	161	194			
3 KAUPALLINEN TYÖ														
Miehet		94	9 391	9 724	10 032	10 700	11 153	12 098	13 016	14 380	17 974	12 432	3 835	0,31
Indeksi			100	104	107	114	119	129	139	153	191			
Naiset		122	8 566	9 041	9 459	10 105	10 695	11 862	12 909	13 858	15 939	11 687	3 197	0,27
Indeksi			100	106	110	118	125	138	151	162	186			
Yhteensä		216	8 798	9 391	9 790	10 300	11 092	11 956	12 997	14 162	17 028	12 013	3 501	0,29
Indeksi			100	107	111	117	126	136	148	161	194			
MAA- JA METSÄTALOUS, KALASTUSTYÖ														
402 MAATALOUSTYÖNTEKIJÄT JA ELÄINTENHOITAJAT														
Yhteensä		35	7 176	7 848	8 421	8 721	8 933	9 150	9 619	10 012	10 845	9 041	1 386	0,15
Indeksi			100	109	117	122	124	128	134	140	151			
40 MAATILATALOUS JA ELÄINTENHOITO														
Yhteensä		45	7 322	8 332	8 669	9 015	9 270	9 727	10 255	10 858	11 468	9 442	1 459	0,15
Indeksi			100	114	118	123	127	133	140	148	157			
411 TYÖNJOHTAJAT														
Naiset		35	7 918	8 309	8 567	8 805	9 136	9 159	9 419	9 500	9 689	9 022	931	0,10
Indeksi			100	105	108	111	115	116	119	120	122			
Yhteensä		64	7 893	8 415	8 805	9 159	9 419	9 621	9 936	10 609	11 947	9 728	2 021	0,21
Indeksi			100	107	112	116	119	122	126	134	151			
41 PUUTARHA- JA PUUSTOTYÖ														
Miehet		49	8 333	8 669	8 879	9 221	9 595	9 935	10 137	11 028	12 294	9 943	2 206	0,22
Indeksi			100	104	107	111	115	119	122	132	148			
Naiset		40	7 571	8 039	8 358	8 697	8 924	9 159	9 419	9 462	9 664	8 832	1 095	0,12
Indeksi			100	106	110	115	118	121	124	125	128			
Yhteensä		89	7 604	8 403	8 720	8 984	9 214	9 424	9 664	10 098	11 569	9 452	1 876	0,20
Indeksi			100	111	115	118	121	124	127	133	152			
421 ESIMIEHET														
Miehet		64	7 764	8 759	9 137	9 675	10 132	10 614	11 096	11 299	11 855	10 111	1 617	0,16
Indeksi			100	113	118	125	131	137	143	146	153			
Yhteensä		82	8 419	8 803	9 198	9 779	10 132	10 554	10 824	11 278	11 609	10 098	1 490	0,15
Indeksi			100	105	109	116	120	125	129	134	138			
42 RIISTANHOITO JA METSÄSTYS SEKÄ KALASTUS														
Miehet		64	7 764	8 759	9 137	9 675	10 132	10 614	11 096	11 299	11 855	10 111	1 617	0,16
Indeksi			100	113	118	125	131	137	143	146	153			
Yhteensä		82	8 419	8 803	9 198	9 779	10 132	10 554	10 824	11 278	11 609	10 098	1 490	0,15
Indeksi			100	105	109	116	120	125	129	134	138			
442 METSÄ- JA UIITTOTYÖNTEKIJÄT														
Miehet		59	7 992	8 337	8 372	8 511	8 743	8 858	8 963	9 367	9 874	8 850	1 076	0,12
Indeksi			100	104	105	106	109	111	112	117	124			
Yhteensä		59	7 992	8 337	8 372	8 511	8 743	8 858	8 963	9 367	9 874	8 850	1 076	0,12
Indeksi			100	104	105	106	109	111	112	117	124			
44 METSÄTYÖ														
Miehet		65	8 063	8 337	8 425	8 613	8 813	8 906	9 330	9 658	9 962	8 971	1 100	0,12
Indeksi			100	103	105	107	109	110	116	120	124			
Yhteensä		66	8 070	8 337	8 428	8 637	8 818	8 907	9 357	9 654	9 950	8 979	1 092	0,12
Indeksi			100	103	104	107	109	110	116	120	123			
4 MAA- JA METSÄTALOUS, KALASTUSTYÖ														
Miehet		200	8 070	8 506	8 756	9 039	9 391	9 826	10 358	11 086	11 574	9 701	1 706	0,18
Indeksi			100	105	109	112	116	122	128	137	143			
Naiset		82	7 580	8 309	8 608	8 853	9 086	9 419	9 651	9 969	10 755	9 104	1 159	0,13
Indeksi			100	110	114	117	120	124	127	132	142			
Yhteensä		282	7 805	8 425	8 739	8 969	9 279	9 653	10 022	10 748	11 356	9 534	1 593	0,17
Indeksi			100	108	112	115	119	124	128	138	146			
KAIVOS-, KIVENLOUHINTA- JA ÖLJYRIKASTUSTYÖ YM.														
KULJETUS- JA LIIKENNETYÖ														
601 KANSIPÄÄLLYSTÖ														
Miehet		140	13 017	13 947	14 824	15 725	16 548	17 413	18 883	21 558	23 957	17 576	4 589	0,26
Indeksi			100	107	114	121	127	134	145	166	184			
Yhteensä		141	13 021	13 961	14 846	15 769	16 573	17 494	18 979	21 735	23 997	17 624	4 607	0,26
Indeksi			100	107	114	121	127	134	146	167	184			

TAULUKKO 6. VALTION KOTIMAASSA TOIMIVAN KUUKASIPALKKAISEN HENKILÖSTÖN LUKUMÄÄRÄT SEKÄ KOKONAISANSION DESIILIT, KESKIHAJONTA JA VAIHTELUKERROIN AMMATTIRYHMITTÄIN JA SUKUPUOLITTAIN MARRASKUUN 1999

AMMATTIRYHMÄ	Sukupuoli	Lkm.	1.Des.	2.Des.	3.Des.	4.Des.	5.Des.	6.Des.	7.Des.	8.Des.	9.Des.	Keskim. kokonaisansio	Keskihajonta	Vaihtelukerroin
6021 LUOTSAUSPÄÄLLIKÖT YM.														
Miehet		33	16 508	17 527	19 590	21 925	25 425	27 903	30 288	31 089	32 955	24 880	6 348	0,26
Indeksi			100	106	119	133	154	169	183	188	200			
Yhteensä		33	16 508	17 527	19 590	21 925	25 425	27 903	30 288	31 089	32 955	24 880	6 348	0,26
Indeksi			100	106	119	133	154	169	183	188	200			
6022 LUOTSIT YM.														
Miehet		364	12 883	13 920	14 995	16 779	20 754	23 396	25 238	27 518	29 903	21 010	6 929	0,33
Indeksi			100	108	116	130	161	182	196	214	232			
Yhteensä		364	12 883	13 920	14 995	16 779	20 754	23 396	25 238	27 518	29 903	21 010	6 929	0,33
Indeksi			100	108	116	130	161	182	196	214	232			
602 LUOTSIT YM.														
Miehet		413	13 144	14 291	15 268	17 064	20 630	23 263	25 512	27 903	30 137	21 109	6 912	0,33
Indeksi			100	109	116	130	157	177	194	212	229			
Yhteensä		419	13 110	14 240	15 186	16 717	20 425	23 093	25 228	27 822	30 137	20 996	6 926	0,33
Indeksi			100	109	116	128	156	176	192	212	230			
6031 KONEPÄÄLLIKÖT														
Miehet		49	13 751	14 751	15 614	16 225	17 633	18 587	19 789	20 709	23 593	18 381	5 177	0,28
Indeksi			100	107	114	118	128	135	144	151	172			
Yhteensä		49	13 751	14 751	15 614	16 225	17 633	18 587	19 789	20 709	23 593	18 381	5 177	0,28
Indeksi			100	107	114	118	128	135	144	151	172			
6032 KONEMESTARIT														
Miehet		75	10 504	13 568	14 122	15 725	16 326	16 597	17 650	18 435	20 692	16 358	4 429	0,27
Indeksi			100	129	134	150	155	158	168	176	197			
Yhteensä		75	10 504	13 568	14 122	15 725	16 326	16 597	17 650	18 435	20 692	16 358	4 429	0,27
Indeksi			100	129	134	150	155	158	168	176	197			
603 KONEPÄÄLLYSTÖ														
Miehet		124	11 497	13 865	15 219	15 801	16 457	17 611	18 405	19 724	21 844	17 158	4 822	0,28
Indeksi			100	121	132	137	143	153	160	172	190			
Yhteensä		124	11 497	13 865	15 219	15 801	16 457	17 611	18 405	19 724	21 844	17 158	4 822	0,28
Indeksi			100	121	132	137	143	153	160	172	190			
60 MERIPÄÄLLYSTÖTYÖ														
Miehet		677	13 021	14 108	15 158	16 321	17 668	20 244	22 577	25 309	28 736	19 620	6 387	0,33
Indeksi			100	108	116	125	136	155	173	194	221			
Yhteensä		684	12 934	14 040	15 143	16 244	17 633	20 171	22 573	25 192	28 658	19 572	6 384	0,33
Indeksi			100	109	117	126	136	156	175	195	222			
611 KANSIMIEHISTÖ SEKÄ PIENTEN ALUSTEN KULJETTAJAT														
Miehet		149	9 857	10 546	10 915	11 762	12 314	12 777	13 297	13 940	14 787	12 317	2 051	0,17
Indeksi			100	107	111	119	125	130	135	141	150			
Yhteensä		153	9 700	10 527	10 837	11 661	12 192	12 685	13 276	13 936	14 787	12 241	2 084	0,17
Indeksi			100	109	112	120	126	131	137	144	152			
612 KONEMIEHISTÖ														
Miehet		91	8 562	9 267	10 310	11 172	11 938	12 266	12 783	13 128	14 153	11 887	3 434	0,29
Indeksi			100	108	120	130	139	143	149	153	165			
Yhteensä		92	8 562	9 267	10 310	11 172	11 938	12 266	12 783	13 128	14 153	11 887	3 434	0,29
Indeksi			100	108	120	130	139	143	149	153	165			
61 KANSI- JA KONEMIEHISTÖTYÖ														
Miehet		240	9 187	10 260	10 786	11 516	12 082	12 582	13 004	13 609	14 676	12 154	2 662	0,22
Indeksi			100	112	117	125	132	137	142	148	160			
Yhteensä		245	9 050	10 154	10 748	11 462	12 070	12 549	12 988	13 562	14 589	12 109	2 667	0,22
Indeksi			100	112	119	127	133	139	144	150	161			
641 MOOTTORIAJONEUVON- JA RAITIOVAUNUKULJETTAJAT														
Miehet		1 440	9 419	11 427	12 274	12 829	13 181	13 582	14 038	14 606	15 607	13 038	2 319	0,18
Indeksi			100	121	130	136	140	144	149	155	166			
Yhteensä		1 451	9 410	11 413	12 277	12 829	13 181	13 582	14 038	14 596	15 607	13 032	2 319	0,18
Indeksi			100	121	130	136	140	144	149	155	166			
649 MUUT TIELIKENNETYÖN AMMATIT														
Miehet		80	8 463	8 690	8 998	9 130	9 367	9 523	9 890	10 167	10 948	9 557	1 258	0,13
Indeksi			100	103	106	108	111	113	117	120	129			
Yhteensä		80	8 463	8 690	8 998	9 130	9 367	9 523	9 890	10 167	10 948	9 557	1 258	0,13
Indeksi			100	103	106	108	111	113	117	120	129			
64 TIELIKENNETYÖ														
Miehet		1 520	9 187	10 689	12 119	12 670	13 076	13 507	13 954	14 552	15 545	12 857	2 403	0,19
Indeksi			100	116	132	138	142	147	152	158	169			
Yhteensä		1 531	9 177	10 667	12 119	12 676	13 076	13 502	13 954	14 552	15 536	12 853	2 402	0,19
Indeksi			100	116	132	138	142	147	152	159	169			
6551 KONDUKTÖÖRIT YM.														
Yhteensä		38	9 569	10 084	10 521	10 779	11 059	11 624	12 024	13 017	13 483	11 552	2 034	0,18
Indeksi			100	105	110	113	116	121	126	136	141			
655 JUNA- JA ASEMAKATSEKAT														
Yhteensä		38	9 569	10 084	10 521	10 779	11 059	11 624	12 024	13 017	13 483	11 552	2 034	0,18
Indeksi			100	105	110	113	116	121	126	136	141			

TAULUKKO 6. VALTION KOTIMAASSA TOIMIVAN KUUKASIPALKKAISEN HENKILÖSTÖN LUKUMÄÄRÄT SEKÄ KOKONAISANSION DESIILIT, KESKIHAJONTA JA VAIHTELUKERROIN AMMATTIRYHMITTÄIN JA SUKUPUOLITTAIN MARRASKUUSSA 1999

AMMATTIRYHMÄ	Sukupuoli	Lkm.	1.Des.	2.Des.	3.Des.	4.Des.	5.Des.	6.Des.	7.Des.	8.Des.	9.Des.	Keskim. kokonais-ansio	Keski-hajonta	Vaihtelu kerroin
65 LIIKENTEEN JOHTO- JA LIIKENNETÄ PALVELEVA TYÖ														
Miehet		68	9 687	10 334	10 882	11 948	13 181	13 592	14 864	17 301	21 683	14 403	5 577	0,39
Indeksi			100	107	112	123	136	140	153	179	224			
Yhteensä		90	9 706	10 349	10 768	11 191	12 179	13 397	14 104	17 142	21 026	13 881	5 155	0,37
Indeksi			100	107	111	115	125	138	145	177	217			
663 PUEHELINVAIHTENHOITAJAT														
Naiset		148	7 662	8 189	8 536	8 822	9 032	9 032	9 223	9 419	10 265	9 051	1 290	0,14
Indeksi			100	107	111	115	118	118	120	123	134			
Yhteensä		154	7 646	8 189	8 519	8 806	9 032	9 032	9 223	9 436	10 356	9 045	1 285	0,14
Indeksi			100	107	111	115	118	118	121	123	135			
664 SÄHKÖTTÄJÄT														
Naiset		158	8 645	8 969	9 165	9 391	9 667	10 353	10 832	11 537	12 383	10 152	1 559	0,15
Indeksi			100	104	106	109	112	120	125	133	143			
Yhteensä		179	8 730	8 982	9 223	9 447	10 077	10 647	11 176	11 992	12 842	10 476	1 891	0,18
Indeksi			100	103	106	108	115	122	128	137	147			
66 POSTI- JA TIETOLIIKENNETYÖ														
Naiset		306	8 030	8 570	8 853	9 032	9 223	9 419	10 004	10 777	11 998	9 618	1 535	0,16
Indeksi			100	107	110	112	115	117	125	134	149			
Yhteensä		333	8 127	8 608	8 864	9 032	9 223	9 524	10 285	11 078	12 489	9 815	1 786	0,18
Indeksi			100	106	109	111	114	117	127	136	154			
692 KANAVAN- JA LOSSINHOITAJAT, SATAMAVARTIJAT														
Miehet		235	9 393	9 902	10 388	10 898	11 294	11 566	12 156	12 868	14 004	11 522	1 927	0,17
Indeksi			100	105	111	116	120	123	129	137	149			
Yhteensä		242	9 316	9 902	10 389	10 889	11 288	11 568	12 155	12 868	14 038	11 511	1 930	0,17
Indeksi			100	106	112	117	121	124	130	138	151			
699 MUUT KULJETUS- JA LIIKENNETYÖN AMMATIT														
Miehet		82	9 741	10 660	11 073	11 417	11 731	12 195	12 644	14 029	14 946	12 008	1 965	0,16
Indeksi			100	109	114	117	120	125	130	144	153			
Yhteensä		85	8 844	10 330	10 972	11 355	11 678	12 126	12 626	13 979	14 852	11 854	2 083	0,18
Indeksi			100	117	124	128	132	137	143	158	168			
69 MUU KULJETUS- JA LIIKENNETYÖ														
Miehet		317	9 420	9 922	10 524	11 098	11 419	11 785	12 277	13 061	14 571	11 646	1 945	0,17
Indeksi			100	105	112	118	121	125	130	139	155			
Yhteensä		327	9 316	9 909	10 489	11 086	11 401	11 772	12 277	13 013	14 571	11 599	1 973	0,17
Indeksi			100	106	113	119	122	126	132	140	156			
6 KULJETUS- JA LIIKENNETYÖ														
Miehet		2 849	9 529	10 943	12 070	12 765	13 286	13 898	14 728	16 104	20 515	14 309	4 876	0,34
Indeksi			100	115	127	134	139	146	155	169	215			
Naiset		361	8 146	8 608	8 943	9 052	9 321	9 664	10 527	11 255	12 680	9 989	2 078	0,21
Indeksi			100	106	110	111	114	119	129	138	156			
Yhteensä		3 210	9 066	10 133	11 424	12 339	13 023	13 627	14 379	15 670	19 440	13 833	4 843	0,35
Indeksi			100	112	126	136	144	150	159	173	214			
TEOLLINEN TYÖ 1														
751 KONEENASETTAJAT, KONEISTAJAT JA TYÖKALUNTEKIJÄT														
Miehet		47	8 695	9 045	9 562	9 843	10 234	10 808	11 165	12 137	13 286	10 572	1 819	0,17
Indeksi			100	104	110	113	118	124	128	140	153			
Yhteensä		47	8 695	9 045	9 562	9 843	10 234	10 808	11 165	12 137	13 286	10 572	1 819	0,17
Indeksi			100	104	110	113	118	124	128	140	153			
752 KONEENASENTAJAT YM.														
Miehet		664	8 362	9 067	9 420	9 658	9 942	10 245	10 567	10 992	12 479	10 209	1 804	0,18
Indeksi			100	108	113	115	119	123	126	131	149			
Yhteensä		671	8 362	9 062	9 419	9 658	9 942	10 245	10 567	10 987	12 435	10 204	1 798	0,18
Indeksi			100	108	113	115	119	123	126	131	149			
753 KONEEN- JA MOOTTORINKORJAAJAT														
Miehet		329	8 681	9 297	10 081	10 427	10 927	11 381	11 816	12 380	13 352	10 942	1 869	0,17
Indeksi			100	107	116	120	126	131	136	143	154			
Naiset		79	7 403	7 797	8 180	8 189	8 329	8 329	8 419	8 463	8 816	8 199	646	0,08
Indeksi			100	105	110	111	113	113	114	114	119			
Yhteensä		408	7 931	8 417	8 915	9 774	10 337	10 927	11 459	12 076	13 207	10 394	2 021	0,19
Indeksi			100	106	112	123	130	138	144	152	167			
759 MUUT KONEPAJA- JA RAKENNUSMETALLITYÖN AMMATIT														
Miehet		30	12 308	12 432	12 689	13 320	13 933	14 179	14 898	17 396	19 673	14 953	3 675	0,25
Indeksi			100	101	103	108	113	115	121	141	160			
Yhteensä		30	12 308	12 432	12 689	13 320	13 933	14 179	14 898	17 396	19 673	14 953	3 675	0,25
Indeksi			100	101	103	108	113	115	121	141	160			
75 KONEPAJA- JA RAKENNUSMETALLITYÖ														
Miehet		1 097	8 518	9 150	9 592	9 893	10 224	10 567	11 073	11 867	13 281	10 575	2 056	0,19
Indeksi			100	107	113	116	120	124	130	139	156			
Naiset		86	7 484	7 813	8 180	8 189	8 329	8 329	8 433	8 674	9 368	8 325	810	0,10
Indeksi			100	104	109	109	111	111	113	116	125			
Yhteensä		1 183	8 189	8 853	9 391	9 725	10 102	10 467	10 933	11 667	13 062	10 406	2 076	0,20
Indeksi			100	108	115	119	123	128	134	142	160			

TAULUKKO 6. VALTION KOTIMAASSA TOIMIVAN KUUKASIPALKKAISEN HENKILÖSTÖN LUKUMÄÄRÄT SEKÄ KOKONAISANSION DESIILIT, KESKIHAJONTA JA VAIHTELUKERROIN AMMATTIRYHMITÄIN JA SUKUPUOLITTAIN MARRASKUUN 1999

AMMATTIRYHMÄ	Sukupuoli	Lkm.	1.Des.	2.Des.	3.Des.	4.Des.	5.Des.	6.Des.	7.Des.	8.Des.	9.Des.	Keskim. kokonaisansio	Keskijajonta	Vaihtelukerroin
761 SÄHKÖASENTAJAT														
Miehet		110	9 497	9 805	10 329	10 901	11 962	12 786	13 718	15 686	17 906	12 812	3 558	0,28
Indeksi			100	103	109	115	126	135	144	165	189			
Yhteensä		110	9 497	9 805	10 329	10 901	11 962	12 786	13 718	15 686	17 906	12 812	3 558	0,28
Indeksi			100	103	109	115	126	135	144	165	189			
76 SÄHKÖTYÖ														
Miehet		160	9 075	9 542	9 876	10 339	10 911	11 681	12 623	13 783	16 951	12 002	3 329	0,28
Indeksi			100	105	109	114	120	129	139	152	187			
Yhteensä		160	9 075	9 542	9 876	10 339	10 911	11 681	12 623	13 783	16 951	12 002	3 329	0,28
Indeksi			100	105	109	114	120	129	139	152	187			
770 PUUTYÖNTEKIJÄT YM.														
Miehet		82	8 758	9 005	9 187	9 422	9 952	10 338	10 631	10 633	11 136	9 928	1 245	0,13
Indeksi			100	103	105	108	114	118	121	121	127			
Yhteensä		82	8 758	9 005	9 187	9 422	9 952	10 338	10 631	10 633	11 136	9 928	1 245	0,13
Indeksi			100	103	105	108	114	118	121	121	127			
77 PUUTYÖ														
Miehet		82	8 758	9 005	9 187	9 422	9 952	10 338	10 631	10 633	11 136	9 928	1 245	0,13
Indeksi			100	103	105	108	114	118	121	121	127			
Yhteensä		82	8 758	9 005	9 187	9 422	9 952	10 338	10 631	10 633	11 136	9 928	1 245	0,13
Indeksi			100	103	105	108	114	118	121	121	127			
792 MUU MAA- JA VESIRAKENNUS JA KUNNOSSAPITOTYÖ														
Miehet		263	6 422	6 745	7 212	7 727	8 230	8 353	8 657	9 005	9 631	8 241	1 746	0,21
Indeksi			100	105	112	120	128	130	135	140	150			
Naiset		35	7 836	8 156	8 321	8 338	8 523	8 651	8 825	8 969	9 175	8 796	1 651	0,19
Indeksi			100	104	106	106	109	110	113	114	117			
Yhteensä		298	6 422	6 867	7 432	7 928	8 271	8 472	8 700	8 996	9 623	8 313	1 741	0,21
Indeksi			100	107	116	123	129	132	135	140	150			
7931 KIRVESMIEHET														
Miehet		39	7 679	8 026	8 523	8 523	8 982	9 112	9 259	9 461	10 560	8 977	1 277	0,14
Indeksi			100	105	111	111	117	119	121	123	138			
Yhteensä		39	7 679	8 026	8 523	8 523	8 982	9 112	9 259	9 461	10 560	8 977	1 277	0,14
Indeksi			100	105	111	111	117	119	121	123	138			
793 TALONRAKENNUSTYÖ														
Miehet		44	7 027	7 886	8 379	8 523	8 911	9 074	9 258	9 468	10 607	8 850	1 371	0,15
Indeksi			100	112	119	121	127	129	132	135	151			
Yhteensä		45	7 027	7 886	8 379	8 523	8 911	9 074	9 258	9 468	10 607	8 850	1 371	0,15
Indeksi			100	112	119	121	127	129	132	135	151			
799 MUUT RAKENNUSTYÖN AMMATIT														
Miehet		72	7 871	8 039	8 287	8 434	8 578	8 813	9 159	10 027	12 569	9 307	2 035	0,22
Indeksi			100	102	105	107	109	112	116	127	160			
Yhteensä		72	7 871	8 039	8 287	8 434	8 578	8 813	9 159	10 027	12 569	9 307	2 035	0,22
Indeksi			100	102	105	107	109	112	116	127	160			
79 RAKENNUSTYÖ														
Miehet		379	6 671	7 027	7 727	8 051	8 337	8 566	8 862	9 237	10 265	8 529	1 824	0,21
Indeksi			100	105	116	121	125	128	133	138	154			
Naiset		37	7 836	8 063	8 321	8 329	8 506	8 647	8 818	8 969	9 123	8 759	1 642	0,19
Indeksi			100	103	106	106	109	110	113	114	116			
Yhteensä		416	6 678	7 212	7 820	8 156	8 346	8 566	8 848	9 154	10 153	8 551	1 807	0,21
Indeksi			100	108	117	122	125	128	133	137	152			
7 TEOLLINEN TYÖ 1														
Miehet		1 746	7 820	8 583	9 077	9 523	9 917	10 327	10 782	11 609	13 199	10 257	2 343	0,23
Indeksi			100	110	116	122	127	132	138	148	169			
Naiset		135	7 484	7 887	8 189	8 329	8 329	8 438	8 662	8 909	9 277	8 511	1 176	0,14
Indeksi			100	105	109	111	111	113	116	119	124			
Yhteensä		1 881	7 747	8 421	8 915	9 363	9 745	10 224	10 641	11 470	13 042	10 127	2 322	0,23
Indeksi			100	109	115	121	126	132	137	148	168			
TEOLLINEN TYÖ 2														
803 PAINAJAT														
Yhteensä		41	8 107	8 388	8 739	9 159	9 251	9 576	10 042	10 431	11 004	9 470	1 249	0,13
Indeksi			100	103	108	113	114	118	124	129	136			
80 GRAAFINEN TYÖ														
Miehet		42	8 254	8 800	9 039	9 223	9 658	10 274	10 688	11 116	12 053	9 987	1 470	0,15
Indeksi			100	107	110	112	117	124	129	135	146			
Naiset		55	7 866	8 330	8 576	8 975	9 223	9 445	9 825	10 446	10 675	9 480	1 704	0,18
Indeksi			100	106	109	114	117	120	125	133	136			
Yhteensä		97	7 957	8 443	8 934	9 159	9 339	9 658	10 293	10 625	11 340	9 701	1 618	0,17
Indeksi			100	106	112	115	117	121	129	134	143			
872 RAKENNUSKONEEN KULJETTAJAT YM.														
Miehet		389	10 173	12 064	12 689	13 128	13 609	13 912	14 250	14 662	15 607	13 426	2 220	0,17
Indeksi			100	119	125	129	134	137	140	144	153			
Yhteensä		389	10 173	12 064	12 689	13 128	13 609	13 912	14 250	14 662	15 607	13 426	2 220	0,17
Indeksi			100	119	125	129	134	137	140	144	153			

TAULUKKO 6. VALTION KOTIMAASSA TOIMIVAN KUUKASIPALKKAISEN HENKILÖSTÖN LUKUMÄÄRÄT SEKÄ KOKONAISSIION DESIILIT, KESKIHAJONTA JA VAIHTELUKERROIN AMMATTIRYHMITTÄIN JA SUKUPUOLITTAIN MARRASKUUN 1999

AMMATTIRYHMÄ	Sukupuoli	Lkm.	1.Des.	2.Des.	3.Des.	4.Des.	5.Des.	6.Des.	7.Des.	8.Des.	9.Des.	Keskim. kokonais- ansio	Keski- hajon- ta	Vaih- telu- kerroin
87 TYÖKONEIDEN KÄYTTÖ														
Miehet		401	9 619	11 861	12 613	13 069	13 568	13 884	14 207	14 640	15 607	13 310	2 315	0,17
Indeksi			100	123	131	136	141	144	148	152	162			
Yhteensä		401	9 619	11 861	12 613	13 069	13 568	13 884	14 207	14 640	15 607	13 310	2 315	0,17
Indeksi			100	123	131	136	141	144	148	152	162			
882 VARASTOTYÖNTEKIJÄT														
Miehet		414	6 971	7 336	7 693	8 189	8 463	8 774	8 978	9 043	9 453	8 360	1 027	0,12
Indeksi			100	105	110	117	121	126	129	130	136			
Naiset		197	6 745	7 080	7 580	8 004	8 189	8 429	8 626	8 799	9 163	8 110	920	0,11
Indeksi			100	105	112	119	121	125	128	130	136			
Yhteensä		611	6 853	7 325	7 681	8 095	8 354	8 608	8 844	9 023	9 400	8 280	1 000	0,12
Indeksi			100	107	112	118	122	126	129	132	137			
88 PAKKAUS- VARASTO- JA KUORMAUSTYÖ														
Miehet		414	6 971	7 336	7 693	8 189	8 463	8 774	8 978	9 043	9 453	8 360	1 027	0,12
Indeksi			100	105	110	117	121	126	129	130	136			
Naiset		197	6 745	7 080	7 580	8 004	8 189	8 429	8 626	8 799	9 163	8 110	920	0,11
Indeksi			100	105	112	119	121	125	128	130	136			
Yhteensä		611	6 853	7 325	7 681	8 095	8 354	8 608	8 844	9 023	9 400	8 280	1 000	0,12
Indeksi			100	107	112	118	122	126	129	132	137			
8 TEOLLINEN TYÖ 2														
Miehet		933	7 424	8 254	8 782	9 047	9 410	10 781	12 664	13 703	14 523	10 652	2 903	0,27
Indeksi			100	111	118	122	127	145	171	185	196			
Naiset		253	6 810	7 451	7 885	8 180	8 354	8 608	8 816	9 151	9 666	8 407	1 268	0,15
Indeksi			100	109	116	120	123	126	129	134	142			
Yhteensä		1 186	7 314	7 943	8 438	8 835	9 068	9 590	11 299	13 154	14 250	10 173	2 796	0,27
Indeksi			100	109	115	121	124	131	155	180	195			
PALVELUTYÖ YM.														
9031 KOMISARIOT YM.														
Miehet		516	15 421	16 097	16 656	16 879	17 527	18 007	18 444	19 526	20 556	18 032	2 938	0,16
Indeksi			100	104	108	109	114	117	120	127	133			
Yhteensä		525	15 407	16 035	16 594	16 823	17 510	18 007	18 426	19 493	20 505	17 992	2 934	0,16
Indeksi			100	104	108	109	114	117	120	127	133			
9032 MUUT POLIISIT														
Miehet		6 673	10 557	11 528	12 155	12 765	13 326	13 898	14 581	15 452	16 899	13 592	2 699	0,20
Indeksi			100	109	115	121	126	132	138	146	160			
Naiset		575	9 120	10 032	10 611	11 176	11 603	12 144	12 613	13 369	14 800	11 824	2 539	0,21
Indeksi			100	110	116	123	127	133	138	147	162			
Yhteensä		7 248	10 379	11 367	12 010	12 626	13 194	13 769	14 465	15 344	16 761	13 456	2 727	0,20
Indeksi			100	110	116	122	127	133	139	148	161			
903 POLIISIT														
Miehet		7 189	10 673	11 643	12 314	12 945	13 528	14 193	15 010	15 988	17 685	13 917	2 953	0,21
Indeksi			100	109	115	121	127	133	141	150	166			
Naiset		584	9 123	10 062	10 675	11 198	11 643	12 204	12 715	13 460	14 968	11 890	2 574	0,22
Indeksi			100	110	117	123	128	134	139	148	164			
Yhteensä		7 773	10 462	11 482	12 155	12 791	13 420	14 066	14 876	15 873	17 539	13 770	2 974	0,22
Indeksi			100	110	116	122	128	134	142	152	168			
9041 TULLIVALVONTAESIMIEHET JA SATAMATARKASTAJAT														
Miehet		115	10 748	11 310	11 683	12 660	13 474	14 119	15 048	16 277	17 379	13 853	2 843	0,21
Indeksi			100	105	109	118	125	131	140	151	162			
Yhteensä		125	10 748	11 299	11 660	12 568	13 433	14 119	14 866	16 160	17 339	13 781	2 781	0,20
Indeksi			100	105	108	117	125	131	138	150	161			
9042 TULLIVARTIJAT														
Miehet		680	7 951	9 067	9 696	10 306	10 933	11 722	12 463	13 421	14 925	11 286	3 018	0,27
Indeksi			100	114	122	130	137	147	157	169	188			
Naiset		311	6 694	7 593	8 531	8 948	9 233	9 545	10 204	11 329	13 021	9 584	2 474	0,26
Indeksi			100	113	127	134	138	143	152	169	195			
Yhteensä		991	7 155	8 566	9 187	9 696	10 317	11 087	11 926	13 017	14 422	10 758	2 966	0,28
Indeksi			100	120	128	136	144	155	167	182	202			
9043 RAJA- JA MERIVARTIJAT														
Miehet		1 666	9 205	10 012	10 705	11 345	11 926	12 544	13 220	14 059	15 499	12 197	2 627	0,22
Indeksi			100	109	116	123	130	136	144	153	168			
Yhteensä		1 691	9 168	9 967	10 652	11 299	11 879	12 506	13 187	14 031	15 468	12 160	2 631	0,22
Indeksi			100	109	116	123	130	136	144	153	169			
904 TULLIVARTIJAT JA RAJAVARTIJAT														
Miehet		2 461	8 897	9 794	10 451	11 119	11 760	12 401	13 144	14 024	15 514	12 028	2 807	0,23
Indeksi			100	110	117	125	132	139	148	158	174			
Naiset		346	6 936	7 836	8 548	8 975	9 270	9 683	10 505	11 515	13 115	9 700	2 467	0,25
Indeksi			100	113	123	129	134	140	151	166	189			
Yhteensä		2 807	8 526	9 431	10 132	10 824	11 528	12 131	12 982	13 801	15 283	11 748	2 869	0,24
Indeksi			100	111	119	127	135	142	152	162	179			

TAULUKKO 6. VALTION KOTIMAASSA TOIMIVAN KUUKASIPALKKAISEN HENKILÖSTÖN LUKUMÄÄRÄT SEKÄ KOKONAISANSION DESIILIT, KESKIHAJONTA JA VAIHTELUKERROIN AMMATTIRYHMITÄIN JA SUKUPUOLITTAIN MARRASKUUN 1999

AMMATTIRYHMÄ	Sukupuoli	Lkm.	1.Des.	2.Des.	3.Des.	4.Des.	5.Des.	6.Des.	7.Des.	8.Des.	9.Des.	Keskim. kokonaisansio	Keskijajonta	Vaihtelu kerroin
9051 VARTIOPÄÄLLIKÖT YM.														
Miehet		106	11 238	11 981	12 262	12 662	13 393	13 602	14 173	14 815	15 661	13 307	1 692	0,13
Indeksi			100	107	109	113	119	121	126	132	139			
Yhteensä		110	11 198	11 962	12 277	12 607	13 366	13 562	14 108	14 780	15 623	13 278	1 693	0,13
Indeksi			100	107	110	113	119	121	126	132	140			
9052 VANGINVARTIJAT														
Miehet		1 221	9 143	9 847	10 597	11 087	11 505	11 926	12 450	12 933	13 609	11 471	1 896	0,17
Indeksi			100	108	116	121	126	130	136	141	149			
Naiset		167	8 510	9 293	9 823	10 317	11 042	11 396	11 849	12 363	13 004	10 864	1 896	0,17
Indeksi			100	109	115	121	130	134	139	145	153			
Yhteensä		1 388	8 992	9 745	10 472	11 042	11 447	11 867	12 376	12 898	13 541	11 398	1 905	0,17
Indeksi			100	108	116	123	127	132	138	143	151			
905 VANGINVARTIJAT YM.														
Miehet		1 327	9 193	9 972	10 727	11 221	11 620	12 067	12 563	13 129	13 819	11 616	1 944	0,17
Indeksi			100	108	117	122	126	131	137	143	150			
Naiset		171	8 513	9 331	9 889	10 317	11 065	11 456	11 891	12 376	13 069	10 906	1 907	0,17
Indeksi			100	110	116	121	130	135	140	145	154			
Yhteensä		1 498	9 079	9 863	10 620	11 153	11 562	11 998	12 509	13 036	13 769	11 535	1 952	0,17
Indeksi			100	109	117	123	127	132	138	144	152			
906 MUUT VARTIJAT (SIVILITEHTÄVÄT)														
Miehet		401	8 895	9 592	10 228	10 767	11 198	11 697	12 211	12 651	13 318	11 223	1 848	0,16
Indeksi			100	108	115	121	126	132	137	142	150			
Yhteensä		433	8 821	9 438	10 094	10 654	11 114	11 621	12 178	12 651	13 290	11 159	1 855	0,17
Indeksi			100	107	114	121	126	132	138	143	151			
909 MUUT VARTIOINTI- JA SUOJELUTYÖN AMMATIT														
Naiset		48	12 388	12 804	13 089	14 278	14 669	15 283	15 530	16 123	17 060	14 600	2 135	0,15
Indeksi			100	103	106	115	118	123	125	130	138			
Yhteensä		69	12 388	12 849	13 705	14 472	14 995	15 283	15 654	16 482	17 060	14 792	2 229	0,15
Indeksi			100	104	111	117	121	123	126	133	138			
90 SIVILIVARTIOINTI- JA SUOJELUTYÖ														
Miehet		11 400	9 755	10 835	11 585	12 192	12 842	13 460	14 221	15 283	16 890	13 147	2 971	0,23
Indeksi			100	111	119	125	132	138	146	157	173			
Naiset		1 181	7 901	9 031	9 689	10 317	11 042	11 643	12 294	13 089	14 538	11 164	2 689	0,24
Indeksi			100	114	123	131	140	147	156	166	184			
Yhteensä		12 581	9 533	10 596	11 401	12 022	12 664	13 326	14 080	15 116	16 756	12 965	3 001	0,23
Indeksi			100	111	120	126	133	140	148	159	176			
911 SUURTA LOUKSIENTEN HOITAJAT YM.														
Naiset		332	8 346	8 905	9 159	9 469	9 764	10 099	10 564	11 112	12 216	10 168	1 998	0,20
Indeksi			100	107	110	113	117	121	127	133	146			
Yhteensä		338	8 334	8 881	9 158	9 464	9 755	10 092	10 539	11 108	12 265	10 167	2 022	0,20
Indeksi			100	107	110	114	117	121	126	133	147			
912 KOKIT, KEITÄJÄT JA KYLMÄKÖT														
Miehet		53	7 736	8 384	9 226	9 472	10 327	11 550	12 432	13 165	14 751	10 948	2 840	0,26
Indeksi			100	108	119	122	134	149	161	170	191			
Naiset		385	8 092	8 614	9 032	9 287	9 609	9 953	10 306	10 961	11 762	9 886	1 765	0,18
Indeksi			100	106	112	115	119	123	127	135	145			
Yhteensä		438	8 015	8 601	9 048	9 338	9 633	9 985	10 422	11 162	12 172	10 018	1 958	0,20
Indeksi			100	107	113	117	120	125	130	139	152			
913 KEITTIÖAPULAISET YM														
Miehet		40	6 686	7 242	7 396	7 759	8 312	8 394	8 944	9 407	10 408	8 351	1 301	0,16
Indeksi			100	108	111	116	124	126	134	141	156			
Naiset		553	6 856	7 373	7 963	8 279	8 497	8 678	8 926	9 295	9 700	8 471	1 189	0,14
Indeksi			100	108	116	121	124	127	130	136	141			
Yhteensä		593	6 838	7 350	7 947	8 263	8 497	8 678	8 931	9 297	9 728	8 463	1 197	0,14
Indeksi			100	108	116	121	124	127	131	136	142			
9143 MUUT TARJOILU- JA PALVELUTYÖNTEKIJÄT														
Naiset		49	7 810	8 596	9 687	10 317	10 889	11 683	12 204	12 925	14 170	11 103	2 927	0,26
Indeksi			100	110	124	132	139	150	156	166	181			
Yhteensä		56	7 899	8 613	9 687	10 125	10 754	11 321	12 003	12 914	14 359	11 040	2 838	0,26
Indeksi			100	109	123	128	136	143	152	163	182			
914 TARJOILUTYÖ SEKÄ HOTELLI- JA RAVINTOLAPALVELUTYÖ														
Naiset		50	7 824	8 604	9 687	10 286	10 829	11 562	12 131	12 920	14 108	11 086	2 900	0,26
Indeksi			100	110	124	131	138	148	155	165	180			
Yhteensä		59	7 899	8 696	9 725	10 191	10 770	11 403	12 204	13 096	15 101	11 322	3 200	0,28
Indeksi			100	110	123	129	136	144	155	166	191			
91 HOTELLI-, RAVINTOLA- JA SUURTA LOUSTYÖ														
Miehet		108	7 268	7 759	8 289	8 779	9 443	9 820	10 777	12 096	13 870	10 086	2 944	0,29
Indeksi			100	107	114	121	130	135	148	166	191			
Naiset		1 320	7 417	8 123	8 538	8 852	9 159	9 466	9 884	10 507	11 500	9 427	1 879	0,20
Indeksi			100	110	115	119	123	128	133	142	155			
Yhteensä		1 428	7 389	8 091	8 497	8 838	9 168	9 476	9 932	10 547	11 664	9 478	1 989	0,21
Indeksi			100	110	115	120	124	128	134	143	158			

TAULUKKO 6. VALTION KOTIMAASSA TOIMIVAN KUUKASIPALKKAISEN HENKILÖSTÖN LUKUMÄÄRÄT SEKÄ KOKONAISANSION DESIILIT, KESKIHAJONTA JA VAIHTELUKERROIN AMMATTIRYHMITÄIN JA SUKUPUOLITTAIN MARRASKUUN 1999

AMMATTIRYHMÄ	Sukupuoli	Lkm.	1.Des.	2.Des.	3.Des.	4.Des.	5.Des.	6.Des.	7.Des.	8.Des.	9.Des.	Keskim. kokonaisansio	Keskijajonta	Vaihtelu kerroin
931 KIINTEISTÖTYÖNTEKIJÄT														
Miehet		537	8 164	8 446	8 782	9 001	9 316	9 645	10 092	10 792	11 864	9 692	1 721	0,18
Indeksi			100	103	108	110	114	118	124	132	145			
Naiset		44	7 318	7 766	8 091	8 506	8 566	8 828	8 924	9 037	9 430	8 467	852	0,10
Indeksi			100	106	111	116	117	121	122	123	129			
Yhteensä		581	7 997	8 430	8 703	8 939	9 219	9 590	9 894	10 693	11 750	9 602	1 703	0,18
Indeksi			100	105	109	112	115	120	124	134	147			
9321 SIIVOUSTYÖN JOHTAJAT														
Naiset		114	7 398	8 066	8 344	8 460	8 699	9 049	9 439	10 029	10 513	8 914	1 261	0,14
Indeksi			100	109	113	114	118	122	128	136	142			
Yhteensä		115	7 423	8 093	8 359	8 471	8 721	9 098	9 508	10 099	10 582	8 936	1 273	0,14
Indeksi			100	109	113	114	117	123	128	136	143			
9322 SIIVOOJAT														
Miehet		33	6 371	6 446	6 499	6 782	7 140	7 557	7 740	8 875	9 589	7 504	1 215	0,16
Indeksi			100	101	102	106	112	119	121	139	151			
Naiset		914	6 758	7 226	7 659	7 875	8 018	8 197	8 311	8 557	8 895	7 996	970	0,12
Indeksi			100	107	113	117	119	121	123	127	132			
Yhteensä		947	6 712	7 220	7 551	7 850	7 986	8 181	8 287	8 557	8 935	7 978	983	0,12
Indeksi			100	108	113	117	119	122	123	127	133			
932 SIIVOOJAT JA SIIVOUSTYÖNJOHTAJAT														
Miehet		34	6 371	6 454	6 517	6 815	7 395	7 598	7 839	8 982	9 762	7 615	1 356	0,18
Indeksi			100	101	102	107	116	119	123	141	153			
Naiset		1 028	6 785	7 292	7 766	7 970	8 067	8 230	8 413	8 626	9 279	8 097	1 045	0,13
Indeksi			100	107	114	117	119	121	124	127	137			
Yhteensä		1 062	6 758	7 226	7 688	7 920	8 059	8 230	8 405	8 626	9 330	8 081	1 060	0,13
Indeksi			100	107	114	117	119	122	124	128	138			
93 KIINTEISTÖNHOITO JA SIIVOUSTYÖ														
Miehet		571	7 723	8 404	8 673	8 937	9 279	9 595	10 012	10 711	11 766	9 567	1 771	0,19
Indeksi			100	109	112	116	120	124	130	139	152			
Naiset		1 072	6 814	7 314	7 766	7 970	8 067	8 230	8 438	8 678	9 279	8 112	1 040	0,13
Indeksi			100	107	114	117	118	121	124	127	136			
Yhteensä		1 643	6 957	7 551	7 970	8 164	8 388	8 608	8 957	9 495	10 399	8 626	1 514	0,18
Indeksi			100	109	115	117	121	124	129	136	149			
9512 PESIJÄT JA MANKELOIJAT														
Naiset		71	7 502	7 810	8 145	8 189	8 271	8 353	8 540	8 660	8 856	8 253	520	0,06
Indeksi			100	104	109	109	110	111	114	115	118			
Yhteensä		77	7 526	7 910	8 189	8 189	8 312	8 421	8 550	8 721	8 928	8 299	548	0,07
Indeksi			100	105	109	109	110	112	114	116	119			
951 PESULATYÖNTEKIJÄT														
Naiset		73	7 506	7 860	8 189	8 189	8 304	8 396	8 540	8 712	8 844	8 267	518	0,06
Indeksi			100	105	109	109	111	112	114	116	118			
Yhteensä		79	7 545	7 932	8 189	8 190	8 329	8 459	8 621	8 721	8 922	8 311	545	0,07
Indeksi			100	105	109	109	110	112	114	116	118			
95 PESU- JA SILITYSTYÖ														
Naiset		77	7 545	7 932	8 189	8 189	8 312	8 421	8 621	8 721	8 922	8 303	545	0,07
Indeksi			100	105	109	109	110	112	114	116	118			
Yhteensä		85	7 595	7 957	8 189	8 190	8 329	8 532	8 648	8 757	8 943	8 339	563	0,07
Indeksi			100	105	108	108	110	112	114	115	118			
9712 ESIUPSEERIT														
Miehet		982	15 314	15 654	16 709	17 935	19 025	19 795	21 664	23 588	26 450	20 029	4 664	0,23
Indeksi			100	102	109	117	124	129	141	154	173			
Yhteensä		982	15 314	15 654	16 709	17 935	19 025	19 795	21 664	23 588	26 450	20 029	4 664	0,23
Indeksi			100	102	109	117	124	129	141	154	173			
9713 UPSEERIT														
Miehet		1 310	11 042	11 808	12 339	13 220	14 193	15 196	16 457	18 905	22 163	15 418	4 623	0,30
Indeksi			100	107	112	120	129	138	149	171	201			
Yhteensä		1 310	11 042	11 808	12 339	13 220	14 193	15 196	16 457	18 905	22 163	15 418	4 623	0,30
Indeksi			100	107	112	120	129	138	149	171	201			
971 UPSEERIT JA YLEMMÄT TOIMIUPSEERIT SEKÄ VIRKA-ASEMALTAAN HEIHIN RINNASTETTAVAT														
Miehet		2 308	11 540	12 765	14 480	15 375	16 285	17 935	19 442	21 608	24 377	17 493	5 275	0,30
Indeksi			100	111	125	133	141	155	168	187	211			
Yhteensä		2 308	11 540	12 765	14 480	15 375	16 285	17 935	19 442	21 608	24 377	17 493	5 275	0,30
Indeksi			100	111	125	133	141	155	168	187	211			
9721 OPISTOUPSEERIT, YLEMPI														
Miehet		1 247	11 548	12 240	13 260	14 337	15 101	16 067	17 249	18 704	21 195	15 906	4 323	0,27
Indeksi			100	106	115	124	131	139	149	162	184			
Yhteensä		1 247	11 548	12 240	13 260	14 337	15 101	16 067	17 249	18 704	21 195	15 906	4 323	0,27
Indeksi			100	106	115	124	131	139	149	162	184			

TAULUKKO 6. VALTION KOTIMAASSA TOIMIVAN KUUKASIPALKKAISEN HENKILÖSTÖN LUKUMÄÄRÄT SEKÄ KOKONAISANSION DESIITIT, KESKIHAJONTA JA VAIHTELUKERROIN AMMATTIRYHMITTÄIN JA SUKUPUOLITTAIN MARRASKUUSSA 1999

AMMATTIRYHMÄ	Sukupuoli	Lkm.	1.Des.	2.Des.	3.Des.	4.Des.	5.Des.	6.Des.	7.Des.	8.Des.	9.Des.	Keskim. kokonais-ansio	Keski-hajonta	Vaihtelu kerroin
9722 OPISTOUPSEERIN PERUSVIRKA														
Miehet		3 429	9 316	10 102	10 770	11 585	12 550	13 460	14 359	15 670	17 935	13 180	3 746	0,28
Indeksi			100	108	116	124	135	144	154	168	193			
Yhteensä		3 432	9 316	10 102	10 770	11 585	12 544	13 460	14 350	15 670	17 935	13 177	3 746	0,28
Indeksi			100	108	116	124	135	144	154	168	193			
972 OPISTOUPSEERIT SEKÄ VIRKA-ASEMALTAAN HEIHIN RINNASTETTAVAT														
Miehet		4 676	9 687	10 472	11 382	12 265	13 220	14 165	15 176	16 756	19 006	13 910	4 090	0,29
Indeksi			100	108	118	127	136	146	157	173	196			
Yhteensä		4 679	9 687	10 472	11 379	12 254	13 207	14 165	15 176	16 751	19 006	13 908	4 091	0,29
Indeksi			100	108	117	127	136	146	157	173	196			
973 SOTILASAMMATTI-HENKILÖ														
Miehet		915	7 987	8 967	9 785	10 598	11 226	11 891	12 524	13 274	14 248	11 241	2 628	0,23
Indeksi			100	112	123	133	141	149	157	166	178			
Naiset		267	9 153	9 864	10 503	11 087	11 551	12 026	12 526	13 047	14 048	11 594	2 022	0,17
Indeksi			100	108	115	121	126	131	137	143	153			
Yhteensä		1 182	8 230	9 210	9 987	10 754	11 311	11 914	12 525	13 214	14 228	11 320	2 508	0,22
Indeksi			100	112	121	131	137	145	152	161	173			
974 ERIKOISUPSEERI														
Miehet		725	11 574	12 664	13 729	14 846	15 875	16 960	18 283	19 610	21 884	16 357	4 061	0,25
Indeksi			100	109	119	128	137	147	158	169	189			
Yhteensä		726	11 574	12 664	13 729	14 846	15 875	16 960	18 283	19 610	21 884	16 357	4 061	0,25
Indeksi			100	109	119	128	137	147	158	169	189			
97 SOTILASTYÖ														
Miehet		8 624	9 823	10 987	11 867	12 862	13 926	15 056	16 261	18 170	21 131	14 800	4 752	0,32
Indeksi			100	112	121	131	142	153	166	185	215			
Naiset		271	9 132	9 848	10 481	11 086	11 551	12 023	12 515	13 031	14 043	11 573	2 030	0,18
Indeksi			100	108	115	121	126	132	137	143	154			
Yhteensä		8 895	9 794	10 911	11 808	12 765	13 780	14 906	16 126	18 007	21 024	14 703	4 726	0,32
Indeksi			100	111	121	130	141	152	165	184	215			
9 PALVELUTYÖ YM.														
Miehet		20 733	9 552	10 679	11 539	12 277	13 062	13 870	14 906	16 244	18 611	13 725	3 956	0,29
Indeksi			100	112	121	129	137	145	156	170	195			
Naiset		3 924	7 293	7 963	8 271	8 678	9 159	9 703	10 472	11 516	12 868	9 723	2 366	0,24
Indeksi			100	109	113	119	126	133	144	158	176			
Yhteensä		24 657	8 634	9 843	10 878	11 725	12 525	13 380	14 393	15 686	18 097	13 103	4 024	0,31
Indeksi			100	114	126	136	145	155	167	182	210			

TAULUKKO 7. VALTION KUUKAUSIPALKKAISEN HENKILÖSTÖN LUKUMÄÄRÄT PALVELUSUHTTEEN, KOKONAISANSIOON PERUSTUVAN TULOLUOKITUKSEN JA SUKUPUOLEN MUKAAN MARRASKUUSSA 1999

Tuloluokka	VIRKASUHTEISET				VIRKA JA TYÖSUHTEISET				YHTEENSÄ					
	MIEHET		NAISET		MIEHET		NAISET		MIEHET		NAISET		YHTEENSÄ	
	Lkm	%-kert	Lkm	%-kert	Lkm	%-kert	Lkm	%-kert	Lkm	%-kert	Lkm	%-kert	Lkm	%-kert
KOTIMAASSA TOIMIVAT KOKOAIKAISET TÄYSPALKKAISET														
- 6 999	365	0,8 %	508	1,2 %	873	1,0 %	564	1,0 %	766	1,6 %	1 330	1,2 %		
7 000 - 7 199	132	1,1 %	359	2,1 %	491	1,6 %	193	1,3 %	442	2,5 %	635	1,8 %		
7 200 - 7 399	227	1,6 %	461	3,2 %	688	2,4 %	289	1,8 %	587	3,7 %	876	2,6 %		
7 400 - 7 599	257	2,2 %	547	4,6 %	804	3,3 %	340	2,4 %	692	5,1 %	1 032	3,6 %		
7 600 - 7 799	255	2,7 %	647	6,1 %	902	4,4 %	343	2,9 %	798	6,7 %	1 141	4,7 %		
7 800 - 7 999	300	3,4 %	769	8,0 %	1 069	5,6 %	386	3,6 %	1 021	8,8 %	1 407	6,0 %		
8 000 - 8 199	515	4,5 %	1 038	10,6 %	1 553	7,4 %	645	4,7 %	1 348	11,6 %	1 993	7,8 %		
8 200 - 8 399	321	5,2 %	894	12,7 %	1 215	8,8 %	513	5,6 %	1 182	14,0 %	1 695	9,4 %		
8 400 - 8 599	540	6,4 %	1 285	15,9 %	1 825	10,9 %	781	6,9 %	1 596	17,3 %	2 377	11,6 %		
8 600 - 8 799	502	7,5 %	1 763	20,2 %	2 265	13,5 %	766	8,2 %	2 032	21,4 %	2 798	14,2 %		
8 800 - 8 999	810	9,3 %	2 407	26,0 %	3 217	17,3 %	1 372	10,5 %	2 899	27,4 %	4 271	18,2 %		
9 000 - 9 199	776	11,1 %	2 570	32,3 %	3 346	21,2 %	1 194	12,6 %	2 846	33,2 %	4 040	21,9 %		
9 200 - 9 399	869	13,0 %	2 902	39,4 %	3 771	25,5 %	1 269	14,7 %	3 222	39,8 %	4 491	26,1 %		
9 400 - 9 599	762	14,7 %	2 293	44,9 %	3 055	29,1 %	1 118	16,6 %	2 553	45,1 %	3 671	29,5 %		
9 600 - 9 799	871	16,6 %	2 530	51,1 %	3 401	33,0 %	1 236	18,7 %	2 810	50,8 %	4 046	33,3 %		
9 800 - 9 999	839	18,4 %	1 680	55,2 %	2 519	35,9 %	1 146	20,7 %	1 942	54,8 %	3 088	36,2 %		
10 000 - 10 199	851	20,3 %	1 166	58,1 %	2 017	38,3 %	1 230	22,8 %	1 494	57,9 %	2 724	38,7 %		
10 200 - 10 399	961	22,5 %	1 315	61,3 %	2 276	40,9 %	1 241	24,9 %	1 499	60,9 %	2 740	41,3 %		
10 400 - 10 599	931	24,5 %	844	63,3 %	1 775	43,0 %	1 214	27,0 %	1 004	63,0 %	2 218	43,3 %		
10 600 - 10 799	791	26,3 %	953	65,6 %	1 744	45,0 %	1 063	28,8 %	1 151	65,3 %	2 214	45,4 %		
10 800 - 10 999	817	28,1 %	646	67,2 %	1 463	46,7 %	1 038	30,6 %	779	66,9 %	1 817	47,1 %		
11 000 - 11 199	906	30,1 %	562	68,6 %	1 468	48,4 %	1 173	32,5 %	719	68,4 %	1 892	48,8 %		
11 200 - 11 399	937	32,1 %	824	70,6 %	1 761	50,4 %	1 182	34,6 %	952	70,4 %	2 134	50,8 %		
11 400 - 11 599	927	34,2 %	532	71,9 %	1 459	52,1 %	1 189	36,6 %	665	71,7 %	1 854	52,5 %		
11 600 - 11 799	793	35,9 %	358	72,8 %	1 151	53,5 %	1 042	38,4 %	459	72,7 %	1 501	53,9 %		
11 800 - 11 999	1 015	38,2 %	690	74,4 %	1 705	55,4 %	1 281	40,5 %	834	74,4 %	2 115	55,9 %		
12 000 - 12 199	992	40,4 %	464	75,6 %	1 456	57,1 %	1 264	42,7 %	590	75,6 %	1 854	57,6 %		
12 200 - 12 399	823	42,2 %	438	76,6 %	1 261	58,6 %	1 089	44,5 %	534	76,7 %	1 623	59,1 %		
12 400 - 12 599	895	44,2 %	540	78,0 %	1 435	60,2 %	1 165	46,5 %	626	78,0 %	1 791	60,8 %		
12 600 - 12 799	837	46,0 %	358	78,8 %	1 195	61,6 %	1 088	48,4 %	457	78,9 %	1 545	62,2 %		
12 800 - 12 999	788	47,8 %	314	79,6 %	1 102	62,9 %	1 073	50,2 %	407	79,7 %	1 480	63,6 %		
13 000 - 13 199	956	49,9 %	416	80,6 %	1 372	64,5 %	1 241	52,3 %	497	80,7 %	1 738	65,2 %		
13 200 - 13 399	846	51,8 %	391	81,6 %	1 237	65,9 %	1 123	54,2 %	471	81,7 %	1 594	66,7 %		
13 400 - 13 599	899	53,8 %	342	82,4 %	1 241	67,4 %	1 213	56,3 %	466	82,7 %	1 679	68,3 %		
13 600 - 13 799	700	55,3 %	190	82,9 %	890	68,4 %	978	58,0 %	260	83,2 %	1 238	69,4 %		
13 800 - 13 999	541	56,5 %	144	83,2 %	685	69,2 %	806	59,3 %	199	83,6 %	1 005	70,4 %		
14 000 - 14 199	794	58,3 %	347	84,1 %	1 141	70,5 %	1 089	61,2 %	438	84,5 %	1 527	71,8 %		
14 200 - 14 399	545	59,5 %	142	84,4 %	687	71,3 %	770	62,5 %	205	84,9 %	975	72,7 %		
14 400 - 14 599	781	61,2 %	349	85,2 %	1 130	72,6 %	988	64,2 %	419	85,8 %	1 407	74,0 %		
14 600 - 14 799	445	62,2 %	105	85,5 %	550	73,3 %	618	65,2 %	143	86,1 %	761	74,7 %		
14 800 - 14 999	905	64,2 %	532	86,8 %	1 437	74,9 %	1 083	67,1 %	603	87,3 %	1 686	76,3 %		
15 000 - 15 999	3 114	71,1 %	1 229	89,8 %	4 343	80,0 %	3 946	73,8 %	1 449	90,3 %	5 395	81,3 %		
16 000 - 16 999	2 649	76,9 %	1 154	92,6 %	3 803	84,4 %	3 251	79,3 %	1 332	93,0 %	4 583	85,5 %		
17 000 - 17 999	2 077	81,5 %	826	94,6 %	2 903	87,7 %	2 565	83,7 %	969	95,0 %	3 534	88,8 %		
18 000 - 18 999	1 320	84,4 %	381	95,5 %	1 701	89,7 %	1 701	86,6 %	469	96,0 %	2 170	90,9 %		
19 000 - 20 999	1 652	88,1 %	636	97,1 %	2 288	92,4 %	1 904	89,9 %	689	97,4 %	2 593	93,3 %		
21 000 - 22 999	1 634	91,7 %	502	98,3 %	2 136	94,8 %	1 940	93,2 %	554	98,5 %	2 494	95,6 %		
23 000 - 24 999	1 300	94,6 %	340	99,2 %	1 640	96,7 %	1 441	95,6 %	364	99,3 %	1 805	97,3 %		
25 000 -	2 456	100,0 %	348	100,0 %	2 804	100,0 %	2 579	100,0 %	365	100,0 %	2 944	100,0 %		
Yhteensä	46 075		41 316		87 391		59 789		49 136		108 925			
ULKOMAILLA TOIMIVAT KOKOAIKAISET														
Yhteensä	332		394		716		386		603		989			
KOTIMAAN OSAPALKKAISET														
Yhteensä	1 297		1 582		2 879		1 748		1 905		3 653			
KOTIMAAN OSA-AIKAISET														
Yhteensä	2 450		3 864		6 314		4 327		5 272		9 599			
ULKOMAILLA TOIMIVAT OSA-AIKAISET JA OSAPALKKAISET														
Yhteensä	-		2		2		6		38		44			

TAULUKKO 7. VALTION KUUKAUSIPALKAISEN HENKILÖSTÖN LUKUMÄÄRÄT PALVELUSUHTTEEN, KOKONAISANSIOON PERUSTUVAN TULOLUOKITUKSEN JA SUKUPUOLEN MUKAAN MARRASKUUSSA 1999

Tuloluokka	VIRKASUHTTEISET			YHTEENSÄ			VIRKA JA TYÖSUHTTEISET			YHTEENSÄ		
	MIEHET	NAISET		MIEHET	NAISET		MIEHET	NAISET		MIEHET	NAISET	
	Lkm	%-kert	Lkm	%-kert	Lkm	%-kert	Lkm	%-kert	Lkm	%-kert	Lkm	%-kert
KAIKKI PALKKAUSMUODOT YHTEENSÄ												
- 6 999	2 291	4,7 %	3 863	8,2 %	6 154	6,4 %	4 111	6,3 %	5 364	9,5 %	9 475	7,8 %
7 000 - 7 199	237	5,1 %	563	9,4 %	800	7,2 %	383	6,9 %	706	10,7 %	1 089	8,7 %
7 200 - 7 399	313	5,8 %	654	10,8 %	967	8,2 %	442	7,6 %	827	12,2 %	1 269	9,7 %
7 400 - 7 599	358	6,5 %	718	12,4 %	1 076	9,4 %	495	8,3 %	899	13,8 %	1 394	10,9 %
7 600 - 7 799	330	7,2 %	801	14,1 %	1 131	10,5 %	462	9,0 %	1 001	15,5 %	1 463	12,1 %
7 800 - 7 999	383	7,9 %	897	16,0 %	1 280	11,9 %	493	9,8 %	1 178	17,6 %	1 671	13,4 %
8 000 - 8 199	582	9,1 %	1 150	18,5 %	1 732	13,7 %	746	10,9 %	1 491	20,3 %	2 237	15,3 %
8 200 - 8 399	394	9,9 %	1 024	20,6 %	1 418	15,1 %	620	11,9 %	1 339	22,6 %	1 959	16,9 %
8 400 - 8 599	607	11,2 %	1 390	23,6 %	1 997	17,2 %	869	13,2 %	1 729	25,7 %	2 598	19,0 %
8 600 - 8 799	575	12,3 %	1 871	27,6 %	2 446	19,8 %	862	14,6 %	2 168	29,5 %	3 030	21,5 %
8 800 - 8 999	859	14,1 %	2 535	33,0 %	3 394	23,3 %	1 460	16,8 %	3 050	34,9 %	4 510	25,2 %
9 000 - 9 199	854	15,8 %	2 680	38,7 %	3 534	27,0 %	1 285	18,8 %	2 980	40,2 %	4 265	28,7 %
9 200 - 9 399	944	17,7 %	2 993	45,1 %	3 937	31,1 %	1 369	20,9 %	3 339	46,1 %	4 708	32,6 %
9 400 - 9 599	807	19,4 %	2 368	50,2 %	3 175	34,4 %	1 190	22,7 %	2 646	50,7 %	3 836	35,7 %
9 600 - 9 799	930	21,2 %	2 577	55,7 %	3 507	38,0 %	1 314	24,7 %	2 867	55,8 %	4 181	39,2 %
9 800 - 9 999	890	23,0 %	1 736	59,4 %	2 626	40,8 %	1 212	26,6 %	2 014	59,4 %	3 226	41,8 %
10 000 - 10 199	908	24,9 %	1 204	61,9 %	2 112	43,0 %	1 305	28,6 %	1 545	62,1 %	2 850	44,2 %
10 200 - 10 399	997	26,9 %	1 352	64,8 %	2 349	45,4 %	1 293	30,6 %	1 546	64,8 %	2 839	46,5 %
10 400 - 10 599	972	28,9 %	884	66,7 %	1 856	47,3 %	1 272	32,5 %	1 050	66,7 %	2 322	48,4 %
10 600 - 10 799	850	30,6 %	1 002	68,8 %	1 852	49,3 %	1 134	34,2 %	1 218	68,8 %	2 352	50,3 %
10 800 - 10 999	864	32,4 %	677	70,3 %	1 541	50,9 %	1 097	35,9 %	819	70,3 %	1 916	51,9 %
11 000 - 11 199	946	34,3 %	595	71,6 %	1 541	52,5 %	1 232	37,8 %	769	71,6 %	2 001	53,5 %
11 200 - 11 399	960	36,2 %	849	73,4 %	1 809	54,3 %	1 221	39,7 %	991	73,4 %	2 212	55,4 %
11 400 - 11 599	957	38,2 %	555	74,6 %	1 512	55,9 %	1 230	41,6 %	696	74,6 %	1 926	56,9 %
11 600 - 11 799	842	39,9 %	387	75,4 %	1 229	57,2 %	1 098	43,3 %	495	75,5 %	1 593	58,2 %
11 800 - 11 999	1 040	42,0 %	702	76,9 %	1 742	59,0 %	1 309	45,3 %	858	77,0 %	2 167	60,0 %
12 000 - 12 199	1 017	44,1 %	481	77,9 %	1 498	60,6 %	1 301	47,3 %	613	78,1 %	1 914	61,6 %
12 200 - 12 399	859	45,8 %	472	78,9 %	1 331	62,0 %	1 132	49,0 %	579	79,1 %	1 711	63,0 %
12 400 - 12 599	916	47,7 %	554	80,1 %	1 470	63,5 %	1 193	50,8 %	647	80,3 %	1 840	64,5 %
12 600 - 12 799	854	49,4 %	365	80,9 %	1 219	64,7 %	1 112	52,5 %	470	81,1 %	1 582	65,8 %
12 800 - 12 999	811	51,0 %	331	81,6 %	1 142	65,9 %	1 097	54,2 %	430	81,8 %	1 527	67,1 %
13 000 - 13 199	977	53,0 %	428	82,5 %	1 405	67,4 %	1 264	56,2 %	513	82,8 %	1 777	68,5 %
13 200 - 13 399	865	54,8 %	400	83,4 %	1 265	68,7 %	1 150	57,9 %	484	83,6 %	1 634	69,9 %
13 400 - 13 599	920	56,7 %	362	84,1 %	1 282	70,0 %	1 237	59,8 %	491	84,5 %	1 728	71,3 %
13 600 - 13 799	719	58,1 %	206	84,6 %	925	71,0 %	1 002	61,4 %	285	85,0 %	1 287	72,3 %
13 800 - 13 999	552	59,2 %	155	84,9 %	707	71,7 %	821	62,6 %	218	85,4 %	1 039	73,2 %
14 000 - 14 199	813	60,9 %	354	85,7 %	1 167	73,0 %	1 112	64,3 %	450	86,2 %	1 562	74,5 %
14 200 - 14 399	558	62,0 %	159	86,0 %	717	73,7 %	788	65,5 %	228	86,6 %	1 016	75,3 %
14 400 - 14 599	796	63,6 %	358	86,8 %	1 154	74,9 %	1 010	67,1 %	435	87,3 %	1 445	76,5 %
14 600 - 14 799	458	64,6 %	113	87,0 %	571	75,5 %	633	68,1 %	159	87,6 %	792	77,2 %
14 800 - 14 999	914	66,4 %	536	88,1 %	1 450	77,0 %	1 093	69,7 %	612	88,7 %	1 705	78,6 %
15 000 - 15 999	3 175	72,9 %	1 276	90,9 %	4 451	81,6 %	4 020	75,9 %	1 514	91,4 %	5 534	83,1 %
16 000 - 16 999	2 699	78,3 %	1 179	93,4 %	3 878	85,7 %	3 308	81,0 %	1 373	93,8 %	4 681	86,9 %
17 000 - 17 999	2 110	82,6 %	838	95,2 %	2 948	88,7 %	2 604	85,0 %	992	95,5 %	3 596	89,9 %
18 000 - 18 999	1 340	85,3 %	402	96,0 %	1 742	90,6 %	1 729	87,6 %	494	96,4 %	2 223	91,7 %
19 000 - 20 999	1 675	88,7 %	647	97,4 %	2 322	93,0 %	1 932	90,6 %	706	97,7 %	2 638	93,9 %
21 000 - 22 999	1 674	92,1 %	514	98,5 %	2 188	95,2 %	1 983	93,7 %	569	98,7 %	2 552	96,0 %
23 000 - 24 999	1 339	94,9 %	350	99,2 %	1 689	97,0 %	1 481	95,9 %	377	99,3 %	1 858	97,5 %
25 000 -	2 529	100,0 %	352	100,0 %	2 881	100,0 %	2 656	100,0 %	373	100,0 %	3 029	100,0 %
Yhteensä	50 144		47 158		97 302		66 256		56 954		123 210	

TAULUKKO 8. VALTION KOTIMAASSA TOIMIVAN KOKOAIKAISEN KUUKASIPALKKAISEN HENKILÖSTÖN LUKUMÄÄRÄT JA KESKIMÄÄRÄISET KOKONAISANSIOT KOULUTUSASTEEN, SUKUPUOLEN JA IÄN MUKAAN MARRASKUUSSA 1999

Ikäryhmä	ALEMPI PERUSASTE		YLEMPI PERUSASTE		KESKIASTE		ALIN KORKEA-ASTE		ALEMPI KORKEAKASTE		YLEMPI KORKEAKASTE		TUTKIJA-KOULUTUSASTE		YHTEENSÄ	
	Lkm	Keskim. kokonais-ansio	Lkm	Keskim. kokonais-ansio	Lkm	Keskim. kokonais-ansio	Lkm	Keskim. kokonais-ansio	Lkm	Keskim. kokonais-ansio	Lkm	Keskim. kokonais-ansio	Lkm	Keskim. kokonais-ansio	Lkm	Keskim. kokonais-ansio
MIHET																
-19	-	-	33	7 036	21	7 513	-	-	-	-	-	-	-	-	54	7 219
20-24	3	...	104	8 570	1 669	9 254	157	9 792	10	8 396	21	10 180	-	-	1 964	9 268
25-29	1	...	277	9 921	2 747	10 227	1 123	11 079	276	10 828	1 548	11 949	95	12 673	6 068	10 881
30-34	9	10 799	332	10 712	2 709	11 539	2 004	12 320	342	12 132	2 634	13 248	560	14 438	8 590	12 431
35-39	82	10 495	417	11 579	3 129	12 032	2 166	13 162	460	13 988	2 222	15 548	846	16 423	9 322	13 599
40-44	358	11 017	313	12 242	3 082	12 253	2 449	13 694	618	15 014	2 020	17 352	926	18 638	9 767	14 418
45-49	740	11 376	227	12 028	2 955	12 381	2 101	14 097	698	16 170	1 970	18 738	1 024	20 625	9 715	15 128
50-54	1 217	11 567	313	12 166	2 058	12 277	1 976	14 270	811	17 023	2 165	20 186	1 097	22 181	9 637	15 935
55-59	841	11 906	171	12 105	821	12 240	905	14 470	400	17 336	1 048	21 713	769	23 001	4 956	16 727
60-64	193	10 702	52	12 731	143	12 309	206	14 615	114	17 298	343	22 420	389	24 297	1 440	18 522
65-	1	...	-	-	1	...	1	...	-	-	16	27 243	5	...	24	26 146
Yhteensä	3 445	11 472	2 239	11 341	19 335	11 592	13 088	13 347	3 729	15 281	13 987	16 784	5 711	19 824	61 537	14 139
Keski-ikä	51.3		40.0		38.5		41.8		44.6		41.5		46.3		41.8	
NAISET																
-19	-	-	10	7 064	18	7 414	-	-	-	-	-	-	-	-	28	7 284
20-24	-	-	28	7 771	693	8 243	168	7 836	41	8 528	36	9 761	-	-	966	8 230
25-29	2	...	128	8 892	1 359	9 085	935	8 393	325	8 861	1 531	10 603	42	11 959	4 322	9 492
30-34	5	...	281	9 189	1 311	9 250	1 986	8 920	202	10 124	2 045	11 740	247	13 055	6 077	10 164
35-39	72	8 984	346	9 178	1 847	9 490	2 567	9 395	241	11 033	1 745	13 248	441	14 659	7 259	10 715
40-44	349	9 295	594	9 684	2 173	9 667	2 758	9 834	441	12 075	1 596	15 180	449	16 365	8 361	11 256
45-49	653	9 261	675	9 779	2 488	9 821	2 689	10 168	616	13 233	1 530	16 225	470	18 415	9 121	11 643
50-54	1 096	9 253	904	9 811	2 371	9 906	2 071	10 437	730	13 400	1 419	16 867	424	19 417	9 019	11 797
55-59	713	9 443	611	9 850	1 057	10 077	937	10 678	414	13 587	675	17 345	237	20 205	4 645	12 008
60-64	209	9 103	192	9 971	264	10 168	183	10 622	111	13 435	181	17 663	101	20 816	1 241	12 311
65-	-	-	-	-	-	-	-	-	-	-	2	...	-	-	2	...
Yhteensä	3 099	9 283	3 769	9 645	13 581	9 583	14 294	9 731	3 121	12 291	10 760	14 108	2 411	17 166	51 041	11 105
Keski-ikä	51.3		46.8		42.0		42.1		45.2		40.4		44.8		43.0	
BUDJETTITALOUS YHTEENSÄ																
-19	-	-	43	7 043	39	7 465	-	-	-	-	-	-	-	-	82	7 243
20-24	3	...	132	8 414	2 362	8 957	325	8 802	51	8 503	57	9 918	-	-	2 930	8 927
25-29	3	...	405	9 594	4 106	9 858	2 058	9 876	601	9 771	3 079	11 283	137	12 456	10 390	10 309
30-34	14	9 933	613	10 025	4 020	10 801	3 990	10 632	544	11 392	4 679	12 595	807	14 025	14 667	11 499
35-39	154	9 796	763	10 491	4 976	11 100	4 733	11 141	701	12 970	3 967	14 544	1 287	15 823	16 581	12 348
40-44	707	10 175	907	10 567	5 255	11 188	5 207	11 661	1 059	13 795	3 616	16 402	1 375	17 898	18 128	12 967
45-49	1 393	10 390	902	10 338	5 443	11 207	4 790	11 893	1 314	14 795	3 500	17 642	1 494	19 933	18 836	13 442
50-54	2 313	10 480	1 217	10 421	4 429	11 007	4 047	12 317	1 541	15 304	3 584	18 873	1 521	21 412	18 656	13 942
55-59	1 554	10 788	782	10 361	1 878	11 023	1 842	12 525	814	15 443	1 723	19 991	1 006	22 340	9 601	14 451
60-64	402	9 861	244	10 567	407	10 921	389	12 766	225	15 402	524	20 773	490	23 571	2 681	15 653
65-	1	...	-	-	1	...	1	...	-	-	18	26 720	5	...	26	25 868
Yhteensä	6 544	10 443	6 008	10 278	32 916	10 767	27 382	11 468	6 850	13 923	24 747	15 626	8 122	19 039	112 578	12 770
Keski-ikä	51.3		44.3		40.0		42.0		44.9		41.0		45.8		42.3	

	LUKUMÄÄRÄ						KOKONAISANSIO		
	MIEHET		NAISET		YHTEENSÄ		MIEHET	NAISET	YHTEENSÄ
	Yht	%	Yht	%	Yht	%	Mk	Mk	Mk
MANNER-SUOMI									
L Ä Ä N I T									
ETELÄ-SUOMEN LÄÄNI									
Kokoaikainen	28 659	43,6 %	26 739	47,5 %	55 398	45,4 %	14 661	11 529	13 157
Osa-aikaiset	1 456	2,2 %	2 195	3,9 %	3 651	3,0 %	5 885	6 495	6 251
Yhteensä	30 115	45,8 %	28 934	51,5 %	59 049	48,4 %	.	.	.
LÄNSI-SUOMEN LÄÄNI									
Kokoaikainen	17 811	27,1 %	13 742	24,4 %	31 553	25,9 %	13 731	10 573	12 364
Osa-aikaiset	1 064	1,6 %	1 476	2,6 %	2 540	2,1 %	5 875	5 927	5 905
Yhteensä	18 875	28,7 %	15 218	27,1 %	34 093	28,0 %	.	.	.
ITÄ-SUOMEN LÄÄNI									
Kokoaikainen	6 452	9,8 %	4 847	8,6 %	11 299	9,3 %	13 323	10 614	12 165
Osa-aikaiset	543	0,8 %	666	1,2 %	1 209	1,0 %	5 972	5 982	5 977
Yhteensä	6 995	10,6 %	5 513	9,8 %	12 508	10,3 %	.	.	.
OULUN LÄÄNI									
Kokoaikainen	5 253	8,0 %	3 750	6,7 %	9 003	7,4 %	13 592	10 688	12 387
Osa-aikaiset	810	1,2 %	566	1,0 %	1 376	1,1 %	5 821	6 079	5 927
Yhteensä	6 063	9,2 %	4 316	7,7 %	10 379	8,5 %	.	.	.
LAPIN LÄÄNI									
Kokoaikainen	3 203	4,9 %	1 903	3,4 %	5 106	4,2 %	14 244	11 050	13 059
Osa-aikaiset	452	0,7 %	351	0,6 %	803	0,7 %	6 224	6 136	6 185
Yhteensä	3 655	5,6 %	2 254	4,0 %	5 909	4,8 %	.	.	.
M A A K U N N A T									
UUSIMAA									
Kokoaikainen	21 280	32,4 %	21 553	38,3 %	42 833	35,1 %	15 206	11 868	13 535
Osa-aikaiset	1 075	1,6 %	1 722	3,1 %	2 797	2,3 %	6 247	6 738	6 550
Yhteensä	22 355	34,0 %	23 275	41,4 %	45 630	37,4 %	.	.	.
ITÄ-UUSIMAA									
Kokoaikainen	321	0,5 %	225	0,4 %	546	0,4 %	14 151	10 136	12 483
Osa-aikaiset	9	0,0 %	31	0,1 %	40	0,0 %	5 645	5 291	5 371
Yhteensä	330	0,5 %	256	0,5 %	586	0,5 %	.	.	.
VARSINAIS-SUOMI									
Kokoaikainen	5 184	7,9 %	4 257	7,6 %	9 441	7,7 %	13 820	10 558	12 357
Osa-aikaiset	234	0,4 %	417	0,7 %	651	0,5 %	7 044	6 005	6 378
Yhteensä	5 418	8,2 %	4 674	8,3 %	10 092	8,3 %	.	.	.
SATAKUNTA									
Kokoaikainen	1 579	2,4 %	1 102	2,0 %	2 681	2,2 %	13 001	9 596	11 611
Osa-aikaiset	46	0,1 %	117	0,2 %	163	0,1 %	5 809	5 716	5 742
Yhteensä	1 625	2,5 %	1 219	2,2 %	2 844	2,3 %	.	.	.
KANTA-HÄME									
Kokoaikainen	2 254	3,4 %	1 838	3,3 %	4 092	3,4 %	13 153	10 384	11 923
Osa-aikaiset	78	0,1 %	171	0,3 %	249	0,2 %	6 699	5 815	6 092
Yhteensä	2 332	3,5 %	2 009	3,6 %	4 341	3,6 %	.	.	.
PIRKANMAA									
Kokoaikainen	4 747	7,2 %	3 270	5,8 %	8 017	6,6 %	13 901	10 680	12 595
Osa-aikaiset	457	0,7 %	389	0,7 %	846	0,7 %	5 012	5 703	5 330
Yhteensä	5 204	7,9 %	3 659	6,5 %	8 863	7,3 %	.	.	.
PÄIJÄT-HÄME									
Kokoaikainen	975	1,5 %	842	1,5 %	1 817	1,5 %	12 981	9 947	11 578
Osa-aikaiset	44	0,1 %	83	0,1 %	127	0,1 %	5 684	5 781	5 747
Yhteensä	1 019	1,6 %	925	1,6 %	1 944	1,6 %	.	.	.
KYMENLAAKSO									
Kokoaikainen	2 191	3,3 %	1 381	2,5 %	3 572	2,9 %	13 237	9 950	11 963
Osa-aikaiset	189	0,3 %	126	0,2 %	315	0,3 %	3 570	5 292	4 259
Yhteensä	2 380	3,6 %	1 507	2,7 %	3 887	3,2 %	.	.	.
ETELÄ-KARJALA									
Kokoaikainen	1 638	2,5 %	900	1,6 %	2 538	2,1 %	12 613	9 982	11 680
Osa-aikaiset	61	0,1 %	62	0,1 %	123	0,1 %	5 814	5 598	5 705
Yhteensä	1 699	2,6 %	962	1,7 %	2 661	2,2 %	.	.	.
ETELÄ-SAVO									
Kokoaikainen	1 571	2,4 %	1 184	2,1 %	2 755	2,3 %	13 216	10 152	11 909
Osa-aikaiset	122	0,2 %	181	0,3 %	303	0,2 %	5 823	5 859	5 845
Yhteensä	1 693	2,6 %	1 365	2,4 %	3 058	2,5 %	.	.	.

**TAULUKKO 9. VALTION KUUKAUSIPALKKAISEN HEKILÖSTÖN LUKUMÄÄRÄT JA KESKIMÄÄRÄISET KOKONAIANSIOT SUKUPUOLEN MUKAAN
LAANEITTAIN JA MAAKUNNITTAIN MARRASKUUSSA 1999**

	LUKUMÄÄRÄ		NAISET		YHTEENSÄ		KOKONAIANSIO		
	MIEHET						MIEHET	NAISET	YHTEENSÄ
	Yht	%	Yht	%	Yht	%	Mk	Mk	Mk
POHJOIS-SAVO									
Kokoaikainen	2 839	4,3 %	2 329	4,1 %	5 168	4,2 %	13 441	10 715	12 217
Osa-aikaiset	156	0,2 %	223	0,4 %	379	0,3 %	6 369	5 922	6 106
Yhteensä	2 995	4,6 %	2 552	4,5 %	5 547	4,5 %	.	.	.
POHJOIS-KARJALA									
Kokoaikainen	2 042	3,1 %	1 334	2,4 %	3 376	2,8 %	13 241	10 845	12 295
Osa-aikaiset	265	0,4 %	262	0,5 %	527	0,4 %	5 807	6 117	5 961
Yhteensä	2 307	3,5 %	1 596	2,8 %	3 903	3,2 %	.	.	.
KESKI-SUOMI									
Kokoaikainen	3 216	4,9 %	2 630	4,7 %	5 846	4,8 %	13 690	10 930	12 458
Osa-aikaiset	217	0,3 %	275	0,5 %	492	0,4 %	6 028	6 111	6 075
Yhteensä	3 433	5,2 %	2 905	5,2 %	6 338	5,2 %	.	.	.
ETELÄ-POHJANMAA									
Kokoaikainen	1 070	1,6 %	746	1,3 %	1 816	1,5 %	13 345	9 780	11 886
Osa-aikaiset	29	0,0 %	43	0,1 %	72	0,1 %	5 821	5 181	5 439
Yhteensä	1 099	1,7 %	789	1,4 %	1 888	1,5 %	.	.	.
POHJANMAA									
Kokoaikainen	1 550	2,4 %	1 447	2,6 %	2 997	2,5 %	14 278	11 019	12 720
Osa-aikaiset	67	0,1 %	208	0,4 %	275	0,2 %	7 079	6 205	6 418
Yhteensä	1 617	2,5 %	1 655	2,9 %	3 272	2,7 %	.	.	.
KESKI-POHJANMAA									
Kokoaikainen	465	0,7 %	290	0,5 %	755	0,6 %	12 802	9 876	11 672
Osa-aikaiset	14	0,0 %	27	0,0 %	41	0,0 %	6 683	6 028	6 251
Yhteensä	479	0,7 %	317	0,6 %	796	0,7 %	.	.	.
POHJOIS-POHJANMAA									
Kokoaikainen	3 883	5,9 %	3 082	5,5 %	6 965	5,7 %	13 758	10 798	12 456
Osa-aikaiset	558	0,8 %	418	0,7 %	976	0,8 %	6 057	6 137	6 091
Yhteensä	4 441	6,8 %	3 500	6,2 %	7 941	6,5 %	.	.	.
KAINUU									
Kokoaikainen	1 370	2,1 %	668	1,2 %	2 038	1,7 %	13 116	10 180	12 150
Osa-aikaiset	252	0,4 %	148	0,3 %	400	0,3 %	5 299	5 917	5 528
Yhteensä	1 622	2,5 %	816	1,5 %	2 438	2,0 %	.	.	.
LAPPI									
Kokoaikainen	3 203	4,9 %	1 903	3,4 %	5 106	4,2 %	14 244	11 050	13 059
Osa-aikaiset	452	0,7 %	351	0,6 %	803	0,7 %	6 224	6 136	6 185
Yhteensä	3 655	5,6 %	2 254	4,0 %	5 909	4,8 %	.	.	.
MANNER-SUOMI YHTEENSÄ									
Kokoaikainen	61 378	93,4 %	50 981	90,7 %	112 359	92,1 %	14 139	11 105	12 769
Osa-aikaiset	4 325	6,6 %	5 254	9,3 %	9 579	7,9 %	5 917	6 201	6 073
Yhteensä	65 703	100,0 %	56 235	100,0 %	121 938	100,0 %	.	.	.
AHVENANMAAN									
Kokoaikainen	159	98,8 %	60	76,9 %	219	91,6 %	14 248	10 418	13 236
Osa-aikaiset	2	1,2 %	18	23,1 %	20	8,4 %	7 412
Yhteensä	161	100,0 %	78	100,0 %	239	100,0 %	.	.	.
ULKOMAILLA TOIMIVAT YHTEENSÄ									
Kokoaikainen ulkomailla	386	98,5 %	603	94,1 %	989	95,7 %	17 094	11 685	13 796
Osa-aikaiset ulkomailla	6	1,5 %	38	5,9 %	44	4,3 %	8 367	7 140	7 308
Yhteensä	392	100,0 %	641	100,0 %	1 033	100,0 %	.	.	.
KAIKKI YHTEENSÄ									
Kokoaikainen	61 537	92,9 %	51 041	89,6 %	112 578	91,4 %	14 139	11 105	12 770
Kokoaikainen ulkomailla	386	0,6 %	603	1,1 %	989	0,8 %	17 094	11 685	13 796
Osa-aikaiset	4 327	6,5 %	5 272	9,3 %	9 599	7,8 %	5 918	6 206	6 076
Osa-aikaiset ulkomailla	6	0,0 %	38	0,1 %	44	0,0 %	8 367	7 140	7 308
Yhteensä	66 256	100,0 %	56 954	100,0 %	123 210	100,0 %	.	.	.

KOKONAISANSIOT IKÄRYHMÄN JA SUKUPUOLEN MUKAAN PALVELUVUOSIRYHMITTÄIN MARRASKUUSSA 1999

SUKUPUOLI	IKÄRYHMÄT											
	Palveluvuodet	-19	20-24	25-29	30-34	35-39	40-44	45-49	50-54	55-59	60-64	65-
LUKUMÄÄRÄT												
MIEHET												
0 - 2	53	1 708	2 911	1 333	715	550	381	364	142	26	1	8 184
3 - 4	1	234	1 711	1 285	586	322	248	227	64	9	1	4 688
5 - 7	-	19	1 168	1 848	828	397	241	222	73	21	-	4 817
8 - 10	-	3	260	2 491	1 244	644	314	280	112	28	-	5 376
11 - 14	-	-	18	1 589	3 056	1 438	732	438	184	86	1	7 542
15 - 17	-	-	-	39	2 131	1 799	824	410	144	43	-	5 390
18 -	-	-	-	5	762	4 617	6 975	7 696	4 237	1 227	21	25 540
Yhteensä	54	1 964	6 068	8 590	9 322	9 767	9 715	9 637	4 956	1 440	24	61 537
Palveluvuodet keskimäärin	0,3	1,1	3,0	6,8	11,3	15,5	19,7	23,3	27,5	29,1	31,2	15,1
NAISET												
0 - 2	28	890	2 637	1 722	1 212	795	642	503	140	17	-	8 586
3 - 4	-	69	1 034	1 205	780	588	467	327	90	7	-	4 567
5 - 7	-	7	439	1 290	866	568	477	298	105	13	-	4 083
8 - 10	-	-	198	1 112	1 212	764	580	421	156	51	-	4 494
11 - 14	-	-	14	703	1 979	1 499	983	730	305	68	-	6 281
15 - 17	-	-	-	45	901	1 423	951	593	224	58	-	4 195
18 -	-	-	-	-	309	2 724	5 021	6 147	3 625	1 027	2	18 855
Yhteensä	28	966	4 322	6 077	7 259	8 361	9 121	9 019	4 645	1 241	2	51 041
Palveluvuodet keskimäärin	0,2	0,9	2,4	5,4	8,9	13,3	16,9	20,7	24,9	27,5	43,0	13,9
MIEHET JA NAISET												
0 - 2	81	2 598	5 548	3 055	1 927	1 345	1 023	867	282	43	1	16 770
3 - 4	1	303	2 745	2 490	1 366	910	715	554	154	16	1	9 255
5 - 7	-	26	1 607	3 138	1 694	965	718	520	178	34	-	8 880
8 - 10	-	3	458	3 603	2 456	1 408	894	701	268	79	-	9 870
11 - 14	-	-	32	2 292	5 035	2 937	1 715	1 168	489	154	1	13 823
15 - 17	-	-	-	84	3 032	3 222	1 775	1 003	368	101	-	9 585
18 -	-	-	-	5	1 071	7 341	11 996	13 843	7 862	2 254	23	44 395
Yhteensä	82	2 930	10 390	14 667	16 581	18 128	18 836	18 656	9 601	2 681	26	112 578
Palveluvuodet keskimäärin	0,3	1,1	2,8	6,2	10,3	14,5	18,4	22,1	26,2	28,4	32,1	14,6
KOKONAISANSIO												
MIEHET												
0 - 2	7 230	9 146	10 158	10 623	11 593	11 827	12 445	12 236	11 625	17 177	...	10 485
3 - 4	...	9 979	11 047	11 475	11 874	12 363	12 681	12 834	12 407	13 866	...	11 504
5 - 7	-	11 411	12 227	12 737	12 806	13 500	13 365	13 386	14 883	14 487	-	12 784
8 - 10	-	...	11 735	13 274	13 688	13 980	14 638	14 298	15 637	16 277	-	13 575
11 - 14	-	-	10 978	13 017	14 390	14 906	15 073	15 475	14 813	14 694	...	14 338
15 - 17	-	-	-	11 585	13 872	15 520	15 693	15 727	15 282	14 168	-	14 861
18 -	-	-	-	...	13 534	14 416	15 375	16 361	17 153	19 122	26 994	15 927
Yhteensä	7 219	9 268	10 881	12 431	13 599	14 418	15 128	15 935	16 727	18 522	26 146	14 139
NAISET												
0 - 2	7 284	8 228	9 215	9 535	9 682	9 929	10 083	9 605	10 297	12 896	-	9 415
3 - 4	-	8 335	10 024	10 354	10 227	10 564	10 346	10 272	10 602	11 155	-	10 253
5 - 7	-	7 460	10 027	10 933	11 046	11 099	10 806	10 793	10 369	10 899	-	10 836
8 - 10	-	-	9 056	10 225	11 390	11 527	11 374	10 876	10 899	10 547	-	10 950
11 - 14	-	-	10 103	9 873	11 280	12 034	11 924	11 277	11 820	11 659	-	11 432
15 - 17	-	-	-	9 745	10 209	12 189	12 389	11 828	11 577	11 909	-	11 696
18 -	-	-	-	-	10 150	10 814	11 871	12 223	12 246	12 480	...	11 911
Yhteensä	7 284	8 230	9 492	10 164	10 715	11 256	11 643	11 797	12 008	12 311	22 531	11 105
MIEHET JA NAISET												
0 - 2	7 250	8 833	9 715	10 009	10 400	10 715	10 955	10 682	10 956	15 546	...	9 939
3 - 4	...	9 600	10 663	10 934	10 940	11 200	11 153	11 344	11 365	12 781	...	10 889
5 - 7	-	10 347	11 630	12 006	11 916	12 093	11 660	11 894	12 233	13 115	-	11 900
8 - 10	-	...	10 576	12 349	12 557	12 657	12 513	12 256	12 879	12 556	-	12 387
11 - 14	-	-	10 611	12 057	13 178	13 448	13 271	12 879	12 973	13 347	...	13 027
15 - 17	-	-	-	10 587	12 794	14 054	13 924	13 418	13 020	12 874	-	13 483
18 -	-	-	-	...	12 553	13 085	13 909	14 530	14 895	16 100	26 606	14 226
Yhteensä	7 243	8 927	10 309	11 499	12 348	12 967	13 442	13 942	14 451	15 653	25 868	12 770

Valtion kuukausipalkat 1999 -julkaisu sisältää valtion budjettitalouteen kuuluvien kuukausipalkkaisten virkasuhteisten ja työsopimussuhteisten ansiotiedot marraskuulta 1999. Ansiot on kuvattu iän, sukupuolen, palveluajan, tuloluokan, tutkinnon, ammattiryhmän, budjetin pääluokan, läänin ja maakunnan mukaan.

Publikationen **Statsanställdas månadslöner 1999** innehåller uppgifter om månadsavlönade anställda i tjänste- och arbetsavtalsför-hållande inom statens budgetekonomi. Uppgifterna gäller november 1999. Inkomsterna beskrivs efter kön, tjänstetid, inkomstklass, examen, yrkesgrupp, huvudtitel i budgeten, län och landskap.

Tilastokeskus, myyntipalvelu
PL 4V
00022 TILASTOKESKUS
puh. (09) 1734 2011
faksi (09) 1734 2500
myynti.tilastokeskus@tilastokeskus.fi
www.tilastokeskus.fi

Statistikcentralen, försäljningstjänsten
PB 4V
00022 STATISTIKCENTRALEN
tfn (09) 1734 2011
fax (09) 1734 2500
myynti.tilastokeskus@stat.fi
www.stat.fi

Statistics Finland, Sales Services
P.O.Box 4V
FIN-00022 STATISTICS FINLAND
Tel. +358 9 1734 2011
Fax +358 9 1734 2500
myynti.tilastokeskus@stat.fi
www.stat.fi

ISSN 0784-8374
= Palkat
ISSN 0785-8884
ISBN 951-727-768-7
Tuotenro 9229
AEO

