

# *Valtion kuukausipalkat 1998*

*Löner för statsanställda månadsavlönade*



# *Valtion kuukausipalkat 1998*

## *Löner för statsanställda månadsavlönade*

---

---

*Tiedustelut – Förfrågningar:*

*Eero Koljonen  
Timo Järvinen  
(09) 17 341*

*SVT*

*Suomen virallinen tilasto  
Finlands officiella statistik  
Official Statistics of Finland*

*Kansikuva – Pärmbild: A4 Media Oy*

*© 1999 Tilastokeskus*

*Tietoja lainattaessa lähteenä on mainittava Tilastokeskus.  
Uppgifterna får lånas med uppgivande av Statistikcentralen som källa.*

*ISSN 0784-8374  
= Palkat  
ISSN 0785-8884  
ISBN 951-727-624-9*

*Tummavuoren Kirjapaino Oy, Vantaa 1999*

# Alkusanat

Valtiolla 90-luku on ollut suurten muutosten aikaa. Valtio on yhtiöittänyt merkittäviä palvelujaan, kuten postilaitoksen, rautatiet, Valtion Tietokonekeskuksen, siivoustoimen ja valtion hankintatoimen. Myös osa valtion oppilaitoksia on kunnallistettu. Valtion henkilöstön määrä on vähentynyt kolmanneksen 180 000 :sta 120 000 henkilöön.

Toimintojen voimakas organisointi jatkuu edelleen. Kyseessä ei kuitenkaan enää ole niinkään yhtiöittäminen vaan julkishallinnon toimintojen uudelleenjärjesteleminen. Merkittävin uudistus on ollut lääninhallinnon uudistus, jonka myötä koko aluehallinto on organisoitu uudelleen. Lääninhallitusten määrä väheni kuuteen. Syntyi alueelliset työvoima- ja elinkeinokeskukset. Oikeustoimi, syyttäjätoimi, poliisitoimi ja oikeusaputoimi järjestettiin uudelleen.

Myös valtion virastot ja laitokset uudistavat jatkuvasti toimintaansa. Mm. puolustusvoimat on kehittänyt voimakkaasti organisaatiotaan, samoin tielaitos.

Palkkausjärjestelmien muutos on käynnissä. Muutokset eivät enää näy dramaattisina henkilöstömäärän vähennyksinä. Niillä on kuitenkin merkittävä vaikutus palkkatilastointiin. Ne muuttavat luokitusperusteita ja heikentävät siten tilastojen vertailtavuutta edellisiin vuosiin ja merkitsevät haasteita tilaston kehittämiseksi. Vuodesta 1998 lähtien valtion palkkatilastointi rajataan yksinomaan valtion budjettitalouden piiriin.

# Förord

För staten har 1990-talet varit en tid av stora omvälvningar. Staten har bolagiserat viktiga tjänster i stil med postverket, järnvägen, Statens datorcentral, städverksamheten och den statliga anskaffningsverksamheten. Också en del av statens läroanstalter har blivit kommunala. Antalet statsanställda har minskat med en tredjedel från 180 000 till 120 000.

Den kraftiga organiseringen av olika funktioner fortsätter. Det är emellertid inte längre så mycket frågan om att bolagisera utan om att omorganisera funktioner inom den offentliga förvaltningen. Den viktigaste revideringen har gällt länsförvaltningen. I och med den revideringen omorganiserades hela regionalförvaltningen. Antalet länsstyrelser minskade till sex. De regionala arbetskrafts- och näringscentralerna uppstod. Rättsväsendet, åklagarväsendet, polisväsendet och rätts hjälpväsendet omorganiserades.

Också de statliga ämbetsverken och inrättningarna reviderar hela tiden sin verksamhet. Bl.a. försvarsmakten har kraftigt utvecklat sin organisation, och detsamma gäller vägverket.

Avlöningssystemen ändras som bäst. Förändringarna märks inte längre i form av kraftiga nedskärningar i antalet anställda. De har ändå en betydande inverkan på statistikföringen av löner. De medför ändringar i klassificeringsgrunderna och försämrar därmed statistikens jämförbarhet med tidigare år. Detta innebär utmaningar för utvecklingen av statistik. Från och med år 1998 avgränsas statistikföringen av de statliga lönerna till att omfatta bara budgetfinansieringen.

*Jarmo Hyrkkö*



# Sisällysluettelo

	Sivu
Alkusanat . . . . .	3
Yhteenvedo tuloksista . . . . .	6
Julkisen sektorin henkilöstö . . . . .	6
Kuukausipalkkaisten keskiansiot ja jakautuminen ansiotason mukaan . . . . .	10
Sukupuoli ja koulutus . . . . .	12
Palveluksessaoloaika valtiolla . . . . .	14
Alueellinen jakautuminen . . . . .	16
Kuukausipalkkaiset hallinnonaloittain . . . . .	17
Ammattiryhmiin jakautuminen . . . . .	17
Tilaston tuotantotavasta . . . . .	20
Tiedustelun tietosisältö . . . . .	21
Tilaston käsitteistä . . . . .	23
Taulukoissa käytetyistä luokitteluista . . . . .	25
Tulosten luotettavuudesta . . . . .	26
Tietojen käyttö ja saatavuus . . . . .	26
Valtion palkkaustaulukot marraskuussa 1998 . . . . .	27

## Taulukot

### Taulukko 1A:

Valtion koti- ja ulkomailla toimivan kuukausipalkkaisen henkilöstön lukumäärät, ansiot ja työaika valtion tehtävryhmän mukaan marraskuussa 1998 . . . . . 32

### Taulukko 1B:

Valtion kotimaassa toimivan kuukausipalkkaisen henkilöstön lukumäärät ja kokonaisansiot heidän budjetin pääluokan mukaan marraskuussa 1998 . . . . . 33

### Taulukko 2:

Valtion kotimaassa toimivan kuukausipalkkaisen henkilöstön lukumäärät ja ansiot virkasuhteen ja lopullisen palkkausluokan mukaan marraskuussa 1998 . . . . . 34

### Taulukko 3:

Valtion kotimaassa toimivan kuukausipalkkaisen henkilöstön lukumäärät ja kuukausiansiot koulutusalan, koulutusasteen ja tutkinnon mukaan marraskuussa 1998 . . . . . 38

### Taulukko 4:

Valtion kotimaassa toimivan kuukausipalkkaisen henkilöstön lukumäärät, säännöllisen työajan keskiansiot ja kokonaisansiot keskimäärin ammattiryhmän, koulutusasteen ja sukupuolen mukaan marraskuussa 1998 . . . . . 48

# Innehållsförteckning

	Sida
Förord . . . . .	3
Sammandrag av resultatet . . . . .	6
Personalen inom den offentliga sektorn . . . . .	6
Medelförtjänst för månadsavlönade och fördelning enligt förtjänstnivå . . . . .	10
Kön och utbildning . . . . .	12
Anställningstid hos staten . . . . .	14
Regional fördelning . . . . .	16
Månadsavlönade efter förvaltningsområde . . . . .	17
Fördelning efter yrkesgrupp . . . . .	17
Uppgörandet av statistiken . . . . .	20
Förfrågans innehåll . . . . .	21
Begrepp . . . . .	23
Klassificeringen i tabellerna . . . . .	25
Uppgifternas tillförlitlighet . . . . .	26
Tillämpning och tillgång . . . . .	26
Statens lönetabeller i november 1998 . . . . .	27

## Tabeller

### Tabell 1A:

Antalet månadsavlönade statsanställda i Finland och utomlands, deras inkomst och arbetstid efter statens uppgiftsgrupp i november 1998 . . . . . 32

### Tabell 1B:

Antalet månadsavlönade statsanställda i Finland och deras genomsnittliga totalinkomst efter budgetens huvudtitel i november 1998 . . . . . 33

### Tabell 2:

Antalet månadsavlönade statsanställda i Finland och deras inkomst efter tjänsteförhållande och slutlig avlöningsklass i november 1998 . . . . . 34

### Tabell 3:

Antalet månadsavlönade statsanställda i Finland och deras månadsinkomster efter utbildningsområde, utbildningsnivå och examen i november 1998 . . . . . 38

### Tabell 4:

Antalet månadsavlönade statsanställda i Finland och deras medelinkomster för ordinarie arbetstid och totalinkomster i genomsnitt efter yrkesgrupp, utbildningsnivå och kön i november 1998 . . . . . 48

*Taulukko 5:*

Valtion kotimaassa toimivan kuukausipalkkaisen henkilöstön lukumäärät, säännöllisen työajan keskiansiot ja kokonaisansiot keskimäärin ammattiryhmän ja sukupuolen mukaan marraskuussa 1998 . . . . . 50

*Taulukko 6:*

Valtion kotimaassa toimivan kuukausipalkkaisen henkilöstön lukumäärät sekä kokonaisansion desiilit, keskihajonta ja vaihtelukoeroin ammattiryhmän ja sukupuolittain marraskuussa 1998 . . . . . 58

*Taulukko 7:*

Valtion kuukausipalkkaisen henkilöstön lukumäärät palvelusuhteen, kokonaisansioon perustuvan tuloluokituksen ja sukupuolen mukaan marraskuussa 1998 . . . . . 81

*Taulukko 8:*

Valtion kotimaassa toimivan kokoaikaisen henkilöstön lukumäärät ja keskimääräiset kokonaisansiot koulutusasteen, sukupuolen ja iän mukaan marraskuussa 1998 . . . . . 83

*Taulukko 9:*

Valtion kuukausipalkkaisen henkilöstön lukumäärät ja keskimääräiset kokonaisansiot sukupuolen mukaan lääneittäin ja maakunnittain marraskuussa 1998 . . . . . 84

*Taulukko 10:*

Valtion kotimaassa toimivan kokoaikaisen henkilöstön lukumäärät ja keskimääräiset kokonaisansiot ikäryhmän ja sukupuolen mukaan palveluvuosi-ryhmittäin marraskuussa 1998 . . . . . 86

*Tabell 5:*

Antalet månadsavlönade statsanställda i Finland och deras medelinkomster för ordinarie arbetstid och totalinkomster i genomsnitt efter yrkesgrupp och kön i november 1998 . . . . . 50

*Tabell 6:*

Antalet månadsavlönade statsanställda i Finland samt deciler för totalinkomster, standardavvikelse och variationskoefficient efter yrkesgrupp och kön i november 1998 . . . . . 58

*Tabell 7:*

Antalet månadsavlönade statsanställda i Finland efter anställningsförhållande, inkomstklassificering baserad på totalinkomster och efter kön i november 1998 . . . . . 81

*Tabell 8:*

Antalet månadsavlönade statsanställda i heltidsarbete i Finland och deras genomsnittliga totalinkomster efter utbildningsnivå, kön och ålder i november 1998 . . . . . 83

*Tabell 9:*

Antalet månadsavlönade statsanställda i Finland och deras genomsnittliga totalinkomster efter kön länsvis och landskapsvis i november 1998 . . . . . 84

*Tabell 10:*

Antalet månadsavlönade statsanställda i Finland och deras genomsnittliga totalinkomster efter åldersgrupp och kön i grupper efter tjänsteår i november 1998 . . . 86

# Valtion kuukausipalkat marraskuussa 1998

## Yhteenveto tuloksista

Kotimaassa toimivien valtion kuukausipalkkaisten kokonaiskeskiansio oli vuoden 1998 marraskuussa 12 373 mk. Virkamiesten kokonaiskeskiansio oli 12 513 mk ja työsuhteisten 11 796 mk. Kuukausipalkkaisten ansiot nousivat ansiotasoindeksillä mitattuna 3,2 % 1997 IV nelj./1998 IV nelj. Säännöllisen työajan keskimääräinen kuukausiansio oli 12 129 mk, virkamiehillä 12 314 mk ja työsuhteisilla 11 368 mk. Naisten kokonaisansiot (10 777 mk) olivat n. 79 % miesten ansioista (13 665 mk).

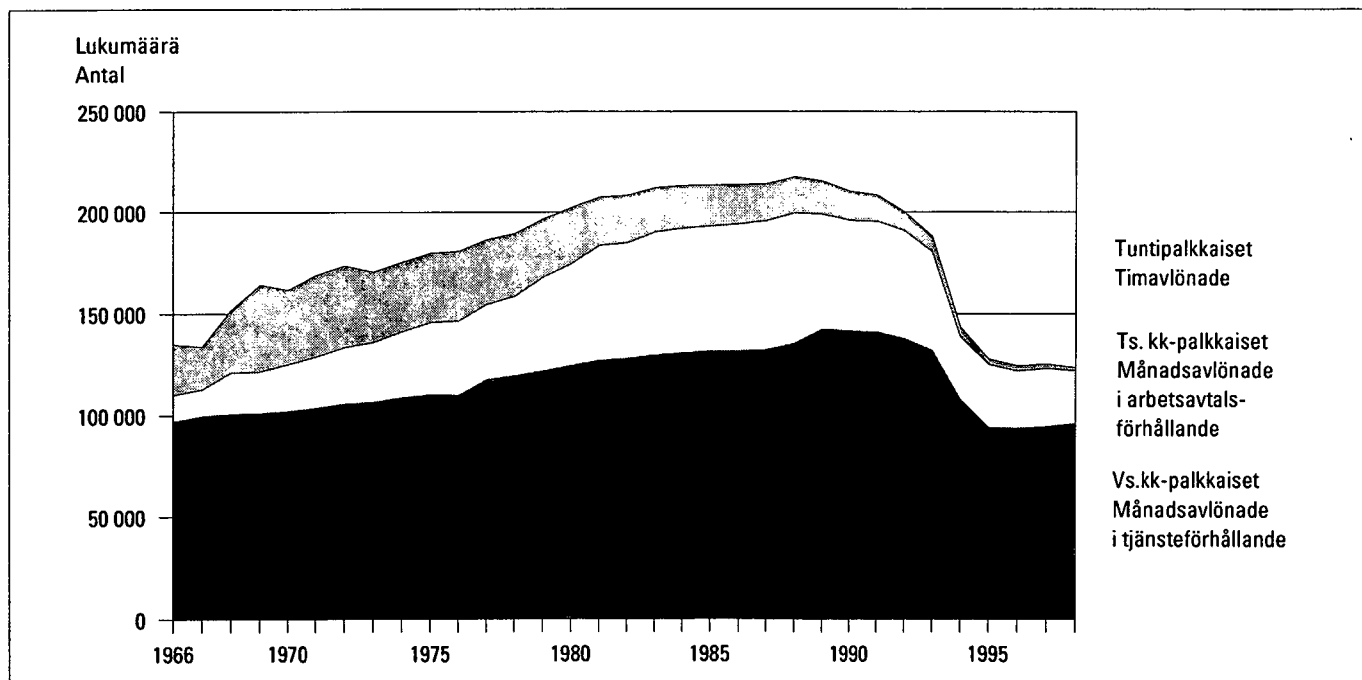
## Julkisen sektorin henkilöstö

Valtion ja kuntien palveluksessa oli vuoden 1998 marraskuussa yhteensä 540 900 palkansaajaa, joista 513 600 oli kuukausipalkkaisia ja 27 300 tuntipalkkaisia. Valtion osuus julkisen sektorin palkansaajista oli 23 %.

Vuonna 1998 valtiolla oli 122 038 henkilöä, joista virkasuhteisista oli 96 067, työsuhteisista kuukausipalkkaisia 25 971 ja 1 654 työsuhteisista tuntipalkkaista.

## Kuvio 1. Valtion henkilöstö vuosina 1966–1998

Figur 1. Statsanställda åren 1996–1998



# Löner för statsanställda månadsavlönade i november 1998

## Sammandrag av resultatet

Den genomsnittliga totalförtjänsten för statsanställda månadsavlönade i Finland var 12 373 mk i november 1998. Den genomsnittliga totalförtjänsten var 12 513 mk för tjänstemän och 11 796 mk för personer i arbetsavtalsförhållande. Mätt med förtjänstnivåindex ökade medelförtjänsten för månadsavlönade från 4:e kvartalet 1997 till 4:e kvartalet 1998 med 3,2 %. Medelförtjänsten för ordinarie arbetstid var 12 129 mk, för tjänstemän 12 314 mk och för personer i arbetsavtalsförhållande 11 368 mk. Kvinnorna förtjänade 10 777 mk, vilket var ca 79 % av männens förtjänst på 13 665 mk.

## Personalen inom den offentliga sektorn

I november 1998 var antalet löntagare inom staten och kommuner sammanlagt 540 900, av vilka 513 600 var månadsavlönade och 27 300 timavlönade. Statens andel av den offentliga sektorns löntagare var 23 %.

År 1998 hade staten 122 038 anställda, av vilka 96 067 i tjänsteförhållande, 25 971 månadsavlönade i arbetsavtalsförhållande och 1 654 timavlönade i arbetsavtalsförhållande.

Valtion henkilöstön määrä on 90-luvulla supistunut merkittävästi. Kuukausipalkkaisia oli vielä vuosikymmenen vaihteessa lähes 200 000; kuusi vuotta myöhemmin enää 120 000. Tuntipalkkaisten määrä on vähentynyt vastaavana jaksona vieläkin enemmän, runsaat 90 %. Vähentymiseen on ollut syynä valtion toimintojen yhtiöittäminen. Esimerkiksi Posti- ja Telelaitos yhtiöitettiin vuonna 1994 ja Valtion Rautatiet vuonna 1995.

Under 1990-talet har antalet statsanställda minskat avsevärt. I början av 1990-talet fanns det ännu närmare 200 000 månadsavlönade; sex år senare bara 120 000. Under samma tid har antalet anställda med timlön minskat ännu mera, med drygt 90 %. Minskningen har berott på bolagiseringen inom staten. Post- och televerket bolagiserades år 1994 och Statsjärnvägarna år 1995.

**Taulukko A. Julkisen sektorin kotimaassa toimivien kuukausi- ja tuntipalkkaisten henkilöiden lukumäärä vuosina 1980–1998**  
**Tabell A. Antalet månads- och timavlönade personer inom den offentliga sektorn i Finland 1980–1998**

Vuosi År	Kuukausipalkkaiset, yhteensä <sup>1)</sup> Månadsavlönade, totalt <sup>1)</sup>			Tuntipalkkaiset Timavlönade		
	Valtiosektori Staten	Kuntasektori Kommuner	Yhteensä Totalt	Valtiosektori <sup>2)</sup> Staten <sup>2)</sup>	Kuntasektori Kommuner	Yhteensä Totalt
1980	174 600	273 700	448 300	27 500	35 400	62 900
1985	193 200	328 600	521 800	20 100	33 800	53 900
1990	195 800	374 300	570 100	14 300	32 500	46 800
1991	195 400	384 000	579 400	13 000	31 700	44 700
1992	190 900	374 400	565 300	9 200	28 900	38 100
1993	180 400	358 100	538 500	7 600	31 400 <sup>3)</sup>	39 000
1994	147 600	364 800	512 400	4 800	29 700	34 500
1995	125 100	365 000	490 100	2 600	29 500	32 100
1996	121 800	378 500	500 300	2 400	27 700	30 100
1997	123 100	386 800	509 900	2 100	27 400	29 500
1998	122 000 <sup>4)</sup>	391 600	513 600	1 700 <sup>4)</sup>	25 600	27 300

1) Luvuissa mukana osalta kuukautta tai vähennettyä palkkaa saaneet, ulkomailla toimivat sekä sivutoimiset kuntasektoreilla.

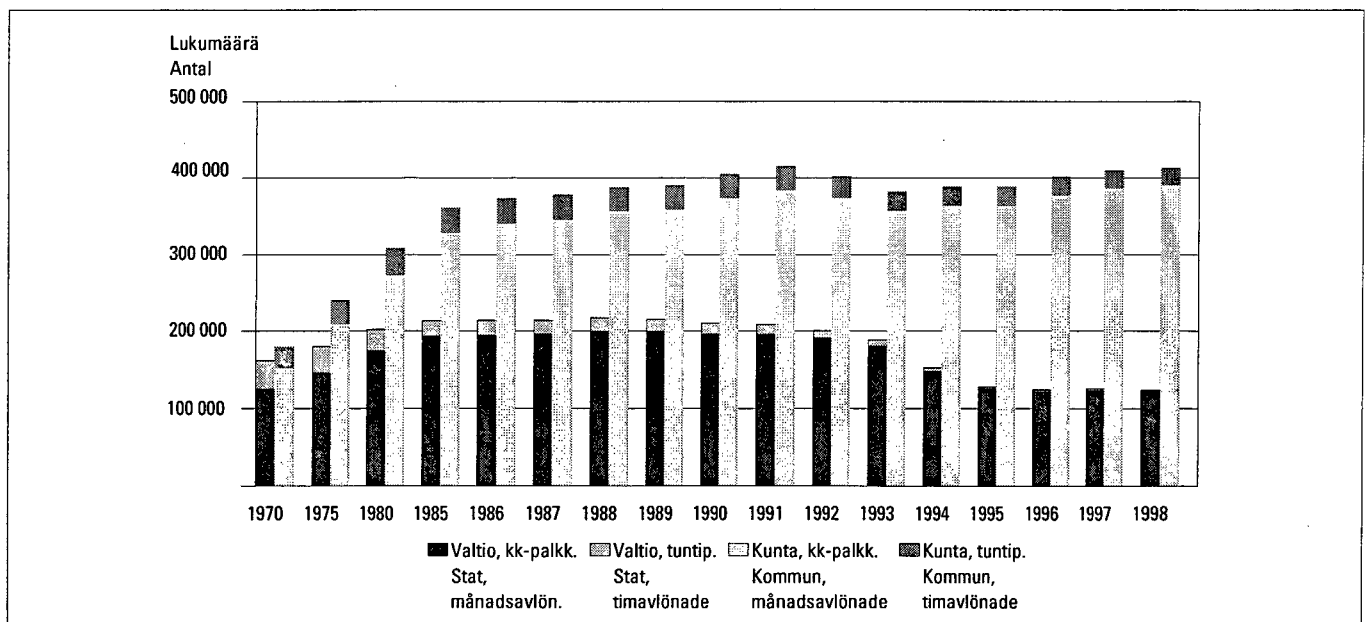
Antalen omfattar personer som fått lön för en del av månaden eller sänkt lön, personer som arbetar utomlands samt personer med tjänst som bisyssla inom den kommunala sektorn.

2) Luvussa ei ole mukana metsätyöntekijöitä. – Antalet omfattar inte skogsarbetare.

3) Vuodesta 1993 ml. maatalouslomittajat ja suojayöntekijät. – Fr.o.m. 1993 inkl. lantbruksavbytare och skyddsarbetare.

4) Vuodesta 1998 luvussa ei ole valtion liikelaitoksia – Från och med år 1998 omfattar siffrorna inte de statliga affärsverk.

**Kuvio 2. Valtion ja kuntien henkilöstön lukumäärän kehitys 1970–1998**  
**Figur 2. Antalet personer inom den offentliga sektorn 1970–1998**



**Taulukko B. Valtion virkasuhteisten lukumäärät ja kokonaiskeskiansiot marraskuussa<sup>1)</sup> vuosina 1970–1998**

**Tabell B. Antalet statstjänstemän och deras totalmedelförtjänst i november<sup>1)</sup> åren 1970–1998**

Vuosi År	Täysipalkkaiset kotimaassa toimivat virkamiehet <i>Tjänstemän med full lön i hemlandet</i>			Muut virkamiehet <i>Övriga tjänstemän</i>		Yhteensä <i>Totalt</i>
	Lukumäärä <i>Antal</i>	Kokonaiskeskiansio <i>Totalmedelförtjänst</i>		Osa- ja tunti-palkkaiset <i>Deltidsanställda och timavlönade</i>	Ulkomailla toimivat <i>Verksamma utomlands</i>	
		Mk	Kasvu/vuosi <i>Ökning/år</i> %			
1970	97 508	1 399	6,1	3 996	405	101 908
1971	98 309	1 546	10,5	4 634	435	103 378
1972	101 878	1 657	7,2	3 064	461	105 403
1973	102 482	1 835	10,7	3 261	476	106 219
1974	104 471	2 311	25,9	3 363	546	108 380
1975	105 720	2 832	22,5	3 596	567	109 883
1976 <sup>2)</sup>	104 734	3 066	8,3	4 359	545	109 638
1977 <sup>2)</sup>	113 161	3 191	4,1	3 633	617	117 411
1978	115 544	3 430	7,5	3 228	604	119 376
1979	117 170	3 718	8,4	3 960	619	121 749
1980	120 283	4 342	16,8	3 383	642	124 308
1981	122 565	4 689	8,0	3 717	652	126 934
1982	123 220	5 317	13,4	4 050	665	127 935
1983	124 586	5 823	9,5	4 332	690	129 608
1984	124 996	6 031	3,4	4 901	705	130 572
1985	125 899	6 595	9,4	5 019	730	131 648
1986	125 624	7 020	6,4	5 353	648	131 625
1987	125 884	7 669	9,2	5 641	650	132 175
1988	121 799	8 712	13,6	12 809 <sup>3)</sup>	655	135 263
1989 <sup>4)</sup>	127 786	9 084	4,3	13 823	682	142 291
1990 <sup>5)</sup>	127 495	9 909	9,1	13 152	702	141 350 <sup>5)</sup>
1991	127 925	10 449	5,4	12 235	693	140 853
1992	126 441	10 486	0,4	10 736	661	137 838
1993	115 840	10 590	1,0	15 431	648	131 919
1994	97 793	11 345	7,1	9 119	634	107 726
1995	85 558	11 838	4,3	7 838	648	94 044
1996	84 886	12 114	2,3	8 111	664	93 661
1997	84 881	12 170	0,5	8 855	682	94 418
1998 <sup>6)</sup>	86 067	12 513	2,8	9 302	698	96 067
			8,3	<i>Genomsnittlig förändring 1970 – 1998</i>		
			3,0	<i>Genomsnittlig förändring 1990 – 1998</i>		

1) Vuosina 1981–1987 ja 1989–1993 lokakuussa, 1988 syyskuu. – Åren 1981–1987 och 1989–1993 i oktober, 1988 i september.

2) Vuonna 1977 otettiin tiedusteluun mukaan julkisoikeudellisessa palvelussuhteessa valtioon olevat: postin erillisryhmät ja värvätyt (Puolustuvoimat ja Rajavartiosto) yhteensä noin 8 000 henkeä. – År 1977 gällde förfrågan även personer i offentligrättsligt arbetsavtalsförhållande till staten: postens specialgrupper och värvade (försvarsmakten och gränsbevakningen) sammanlagt omkring 8 000 personer.

3) Sisältää n. 4 400 postin osa-aikaisia, jotka aikaisemmin virheellisesti olleet täysipalkkaisissa. Tiedusteluun otettiin mukaan myös sivutoimiset, joita on n. 1 300. – Inkl. postens ca 4 400 deltidsanställda som tidigare felaktigt ingått i gruppentjänstemän med full lön. I förfrågan ingår nu även ca 1 300 löntagare med bisyssla.

4) Palvelusuhdemuutosten yhteydessä työsuhteisia on siirtynyt vuonna 1989 noin 7200 virkasuhteisiksi. Vuonna 1990 virkasuhteeseen siirtyi noin 2500 työsuhteista ja virkasuhteesta työsuhteeseen siirtyi noin 850 henkeä. Vuonna 1991 virkasuhteesta työsuhteeseen siirtyi noin 2 560 ja työsuhteesta virkasuhteeseen noin 1 460 henkilöä ja vuonna 1992 virkasuhteesta työsuhteeseen 938 ja työsuhteesta virkasuhteeseen 1 044 henkilöä. – I samband med ändringen av anställningsförhållandena övergick år 1989 omkring 7200 personer i arbetsavtalsförhållande till tjänsteförhållande. År 1990 övergick omkring 2500 personer i arbetsavtalsförhållande till tjänsteförhållande och omkring 850 tjänstemän övergick till arbetsavtalsförhållande. År 1991 övergick omkring 2560 tjänstemän till arbetsavtalsförhållande och omkring 1460 personer från arbetsavtals- till tjänsteförhållande och år 1992 övergick ca 938 tjänstemän till arbetsavtalsförhållande och ca 1 044 personer från arbetsavtals- till tjänsteförhållande.

5) Luvussa ei ole mukana harjottelijoita, oppisopimussuhteisia sekä erillispalkkionsaajia (sivutoimisia). Vuoden 1991 luvussa ei myöskään ole yksityisen sektorin palvelukseen työvoimapiiriin työllistämismäärärahoillapalkattuja henkilöitä, joita vuonna 1991 oli noin 2770. Vuoden 1990 lukumäärtiedoissa tämä on mukana (noin 1000 henkeä). – Antalet omfattar inte praktikanter, personer i läroavtalsförhållande och personer (i bisyssla) som får separat arvode. I antalet för år 1991 ingår inte heller personer inom den privata sektorn som anställts med arbetskraftsdistriktens sysselsättningsmedel. År 1991 uppgick deras antal till 2770. Denna grupp ingår i uppgifterna för år 1990 (omkring 1000 personer).

6) Vuodesta 1998 luvussa ei ole valtion liikelaitoksia – Från och med år 1998 omfattar siffrorna inte de statliga affärsverk

**Taulukko C. Valtion työsuhteisten kuukausipalkkaisten lukumäärät ja keskimääräinen kokonaisansio marraskuussa<sup>1)</sup> vuosina 1970–1998**  
**Tanell C. Antalet månadsavlönade i arbetsavtalsförhållande och deras genomsnittliga totalförtjänst i november<sup>1)</sup> åren 1970–1998**

Vuosi År	Koko kuukaudelta palkkaa saaneet <i>Löntagare som fått lön för hela månaden</i>	Keskimääräinen kokonaisansio <i>Genomsnittlig totalförtjänst</i>		Osalta kuukautta palkkaa saaneet <i>Löntagare som fått lön för en del av månaden</i>	Osaaikatyöntekijät <i>Deltidsanställda</i>	Ulkomailla toimivat <i>Verksamma utomlands</i>	Yhteensä <i>Totalt</i>
	Lukumäärä <i>Antal</i>	Mk	Kasvu/vuosi <i>Ökning/år %</i>	Lukumäärä <i>Antal</i>	Lukumäärä <i>Antal</i>	Lukumäärä <i>Antal</i>	Lukumäärä <i>Antal</i>
1970	16 007	1 048	7,9	759	6 290		23 056
1971	17 618	1 200	14,5	962	6 616		25 196
1972	19 328	1 359	13,3	1 373	7 156		27 857
1973	21 109	1 574	15,8	1 500	7 013		29 622
1974	24 244	1 948	23,8	1 433	7 107		32 784
1975	26 638	2 390	22,7	2 009	7 239		35 886
1976	26 017	2 673	11,8	3 847	7 022		36 886
1977	27 147	2 897	8,4	3 611	6 517		37 275
1978	29 367	3 125	7,9	2 399	7 574		39 340
1979	35 120	3 359	7,5	2 310	8 828		46 258
1980	39 399	3 951	17,6	1 736	9 137		50 272
1981	44 465	4 139	4,8	2 408	9 596	225 <sup>2)</sup>	56 694
1982	43 088	4 622	11,7	4 246 <sup>3)</sup>	9 311	269	56 914
1983	46 175	5 106	10,5	4 266	9 879	265	60 585
1984	46 735	5 328	4,3	3 647	10 815	284	61 481
1985	47 411	5 783	8,5	3 551	10 244	302	61 508
1986	48 591	6 182	6,9	3 590	9 848	428	62 457
1987	49 372	6 768	9,5	3 829	9 928	457	63 586
1988	50 550	7 553	11,6	7 287	6 055	475	64 367
1989 <sup>4)</sup>	42 441	8 227	8,9	8 906	4 944	446	56 737
1990 <sup>5)</sup>	41 949	9 029	9,7	8 303	3 703	447	54 451
1991 <sup>6)</sup>	44 310	9 595	6,3	3 883	5 842	490	54 525
1992 <sup>6)</sup>	43 105	9 756	1,7	3 459	6 133	335	53 032
1993	36 874	10 054	3,1	5 716	5 623	315	48 528
1994	30 980	10 212	1,6	3 055	5 498	332	39 865
1995	24 908	10 893	6,7	2 005	3 862	314	31 078
1996	22 761	11 176	2,6	1 824	3 143	334	28 062
1997	22 845	11 493	2,8	1 282	4 284	309	28 720
1998 <sup>7)</sup>	20 882	11 796	2,6	832	3 916	293	25 923
	Keskimääräinen muutos 1970 – 1998		9,2	Genomsnittlig förändring 1970 – 1998			
	Keskimääräinen muutos 1990 – 1998		3,4	Genomsnittlig förändring 1990 – 1998			

1) Vuosina 1981–1987 ja 1989–1993 lokakuussa, 1988 syyskuu. – Åren 1981–1987 och 1989–1993 i oktober, 1988 i septemner.

2) Ulkomailla toimivat tulivat tiedustelun piiriin v.1981. – *Personer verksamma utomlands har sedan 1981 ingått i förfrågan.*

3) Lukumäärä sisältää n. 2 000 sellaista koko kuukaudelta palkkaa saanutta, joiden palkka on muuttunut kesken tiedustelun. – *I siffran ingår ca 2 000 löntagare som fått lön för hela månaden och vars lön har ändrats under frågemånaden.*

4) Palvelusuhdemuutosten yhteydessä työsuhteisia on siirtynyt vuonna 1989 n. 7 200 virkasuhteisiksi. Vuonna 1990 virkasuhteeseen siirtyi n. 2 500 työsuhteista ja virkasuhteesta työsuhteeseen siirtyi n. 850 henkeä. Vuonna 1991 virkasuhteesta työsuhteeseen siirtyi n. 2 560 ja työsuhteesta virkasuhteeseen n. 1 460 henkilöä ja vuonna 1992 virkasuhteesta työsuhteeseen 938 ja työsuhteesta virkasuhteeseen 1 044 henkilöä. – *I samband med ändringen av anställningsförhållandena övergick år 1989 ca 7 200 personer i arbetsavtalsförhållande till tjänsteförhållande. År 1990 övergick ca 2 500 personer i arbetsavtalsförhållande till tjänsteförhållande och ca 850 tjänstemän övergick till arbetsavtalsförhållande. År 1991 övergick ca 2 560 tjänstemän till arbetsavtalsförhållande och ca 1 460 personer från arbetsavtals- till tjänsteförhållande och år 1992 övergick ca 938 tjänstemän till arbetsavtalsförhållande och ca 1 044 personer från arbetsavtalsförhållande till tjänsteförhållande.*

5) Luvussa ei ole mukana harjoittelijoita, oppisopimussuhteisia sekä erillispalkkionsaajia (sivutoimisia). Vuoden 1991 luvussa ei myöskään ole yksityisen sektorin palvelukseen työvoimapiirien työllistämismäärärahoilla palkattuja henkilöitä, joita vuonna 1991 oli n. 2 770. Vuoden 1990 lukumäärätiedoissa tämä on mukana (n. 1 000 henkeä). – *Antalet omfattar inte praktikanter, personer i läroavtalsförhållande och personer (i bisyssla) som får separat arvode. I antalet för år 1991 ingår inte heller personer inom den privata sektorn som anställts med arbetskraftsdistriktens sysselsättningsmedel. År 1991 uppgick deras antal till 2 770. Denna grupp ingår i uppgifterna för år 1990 (ca 1 000 personer).*

6) Virheellisesti osalta kuukautta palkkaa saaneiksi ilmoitetut, vaikka palkka maksettu vähentämättömänä, on korjattu koko kuukaudelta palkkaa saaneisiin. – *Personer som felaktigt upptagits bland löntagare som fått lön för en del av månaden, även om full lön betalats, har korrigerats och förts till löntagare som fått lön för hela månaden.*

7) Vuodesta 1998 luvussa ei ole valtion liikelaitoksia. – *Från och med år 1998 omfattar siffrorna inte de statliga affärsverk*

## Kuukausipalkkaisten keskiansiot ja jakautuminen ansiotason mukaan

Kotimaassa toimivista kuukausipalkkaisista n. 88 % on kokoaikaisia täysipalkkaisia ja heistä n. 80 % on virkasuhteisia. Kotimaassa toimivista on 54 % miehiä ja ulkomailla toimivista 63 % on naisia.

Palkansaajien jakautumista ansiotason mukaan voidaan kuvata useilla eri tavoilla. Tässä yhteydessä tarkastelu perustuu kertymäjakauman fraktiilipisteisiin. Pisteet on valittu jakauman eri kohdista ja palkkakäsitteenä on käytetty kokonaisansiota.

## Medelförtjänst för månadsavlönade och fördelning enligt förtjänstnivå

Ca 88 % av de månadsavlönade som arbetar i Finland är heltidsanställda med full lön och av dem är ca 80 % i tjänsteförhållande. Av dem som arbetar i Finland är 54 % män, av dem som arbetar utomlands är 63 % kvinnor.

Fördelningen av löntagare enligt förtjänstnivå kan beskrivas på flera olika sätt. Här grundar sig granskningen på fraktiilpunkter, dvs. kumulerad fördelning. Punkterna har valts för olika inkomstvärden och totalförtjänst har använts som lönebegrepp.

### Taulukko D.

#### Tabell D.

Palkkausmuoto Löneform	Lukumäärä Antal			Säännöllisen työajan ansio, mk Förtjänst av ordinarie arbetstid, mk			Kokonaisansio, mk Totalförtjänst, mk		
	Miehet Män	Naiset Kvinnor	Yhteensä Totalt	Miehet Män	Naiset Kvinnor	Yhteensä	Miehet Män	Naiset Kvinnor	Yhteensä Totalt
Kotimaassa toimivat Verksam i Finland	65 229	55 770	120 999						
Kokoaikaiset, täysipalkkaiset Heltidsanst., full lön	59 088	47 861	106 949	13 288	10 699	12 129	13 665	10 777	12 373
Virkasuhteiset Tjänsteförhållande	45 765	40 302	86 067	13 691	10 751	12 314	13 996	10 827	12 513
Työsuhteiset Arbetsavtalsförh.	13 323	7 559	20 882	11 905	10 421	11 368	12 529	10 506	11 796
Osa-aikaiset, täysipalkkaiset Deltidsanst., full lön	4 376	5 899	10 275	6 092	5 959	6 016	6 125	5 980	6 041
Virkasuhteiset Tjänsteförhållande	2 409	3 950	6 359	6 172	6 034	6 086	6 210	6 055	6 113
Työsuhteiset Arbetsavtalsförh.	1 967	1 949	3 916	5 994	5 807	5 901	6 020	5 828	5 925
Osapalkkaiset Anst. med dellön	1 765	2 010	3 775	8 852	7 481	8 122	8 976	7 533	8 208
Virkasuhteiset Tjänsteförhållande	1 293	1 650	2 943	9 139	7 567	8 258	9 259	7 612	8 335
Työsuhteiset Arbetsavtalsförh.	472	360	832	8 064	7 086	7 641	8 202	7 171	7 756
Ulkomailla toimivat Verksam utomlands	383	656	1 039						
Kokoaikaiset Heltidsanst.	373	618	991	15 648	10 834	12 646	15 981	10 962	12 851
Virkasuhteiset Tjänsteförhållande	312	386	698	16 286	10 451	13 059	16 635	10 586	13 290
Työsuhteiset Arbetsavtalsförh.	61	232	293	12 386	11 470	11 661	12 636	11 588	11 806



Taulukossa E esitetään tuloksia vuosien 1990–1998 jakaumasta ja siitä, miten eri fraktilipisteiden ansiot ovat eräinä aikaväleinä muuttuneet suhteessa keskimääräiseen kehitykseen. Jos näin saatu luku on suurempi kuin 100, on jakaumakohdassa ansiokehitys ollut keskimääräistä nopeampi. Jos luku on pienempi kuin 100, se on ollut keskimääräistä hitaampi. Tulosta selittävät tehdyt työmarkkinasopimukset, mutta myös rakennemuutosten vaikutus pidemmällä aikavälillä voi olla merkittävä.

I tabell E ges resultatet av års 1990–1998 fördelning och av hur förtjänsterna vid de olika fraktilpunkterna ändrats under vissa tidsperioder jämfört med den genomsnittliga utvecklingen. Om det tal som erhållits på detta sätt är större än 100 har förtjänstutvecklingen vid fördelningspunkten varit snabbare än i genomsnitt. Om talet är mindre än 100 har utvecklingen varit långsammare än genomsnittet. Resultaten förklaras av arbetsmarknadsavtalen, men även inverkan av strukturomvandlingen kan vara betydande på lång sikt.

**Taulukko E. Valtion kuukausipalkkaisten kokonaisansiot ja suhteelliset ansiot muutokset 1990–1998 eräissä kertymäjakautaman pisteissä**  
**Tabell E. Totalförtjänster för statsanställda månadsavlönade och den relativa förändringen i förtjänster 1990–1998 vid vissa punkter i den kumulerade fördelningen**

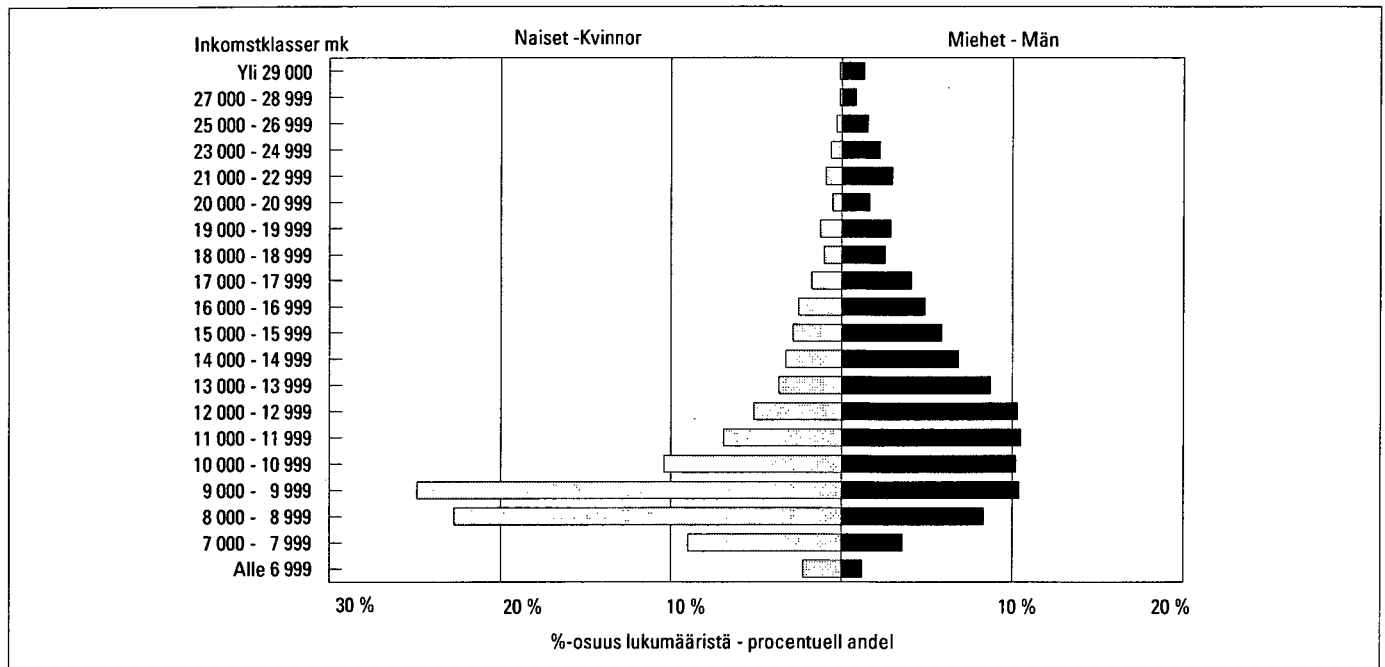
Täysipalkkaiset kotimaan virkamiehet  
 Statsjänstemän med full lön i Finland

	Vuodet – År									
	1990	1991	1992	1993	1994	1995	1996	1997	1998	
Lukumäärä – Antal	169 444	172 235	169 546	152 714	128 773	110 465	107 647	107 726	106 949	
Muutos – Förändring	100	102	100	90	76	65	64	64	63	
Desiili – Decil										
10	6 308	6 751	6 847	7 112	7 328	7 650	7 931	8 010	8 263	
20	6 985	7 454	7 521	7 704	7 947	8 279	8 540	8 617	8 879	
30	7 499	7 978	8 010	8 115	8 446	8 818	9 023	9 104	9 391	
40	7 931	8 430	8 455	8 574	9 104	9 400	9 638	9 833	10 062	
50	8 531	8 996	9 059	9 214	9 932	10 337	10 514	10 748	11 065	
60	9 372	9 833	9 922	10 062	10 889	11 413	11 620	11 831	12 167	
70	10 472	10 943	11 053	11 176	12 070	12 740	12 971	13 089	13 474	
80	11 974	12 563	12 664	12 881	13 718	14 552	14 936	14 995	15 375	
90	14 552	15 253	15 360	15 360	16 358	17 266	17 917	17 845	18 352	
Keskim. – I medeltal	9 691	10 229	10 301	10 460	11 072	11 625	11 916	12 027	12 373	
Suhteellinen muutos (keskim. muutos = 100) Relativ förändring (genomsn. förändring = 100)										
Desiili – Decil										
10	100	101	102	104	102	101	102	102	103	
20	100	101	101	102	100	99	99	99	100	
30	100	101	100	100	99	98	98	98	98	
40	100	101	100	100	100	99	99	100	99	
50	100	100	100	100	102	101	100	102	102	
60	100	99	100	99	102	102	101	102	102	
70	100	99	99	99	101	101	101	101	101	
80	100	99	99	100	100	101	101	101	101	
90	100	99	99	98	98	99	100	99	99	
Keskim. – I medeltal	100	100	100	100	100	100	100	100	100	

Naisten keskimääräinen kokonaisansio oli 10 777 mk ja miesten 13 665 mk. Noin puolet naisista ansaitsi alle 9 300 mk. Miesten vastaava mediaanitulo oli vajaat 12 400 mk. Noin 32 % naisista sijoittui tuloluokkiin 7 000 – 9 000 mk. Miesten sijoittuminen eri tuloluokkiin oli tasaisempaa, noin 54 % heistä sijoittui tuloluokkaan 7 000 – 13 000 mk. Miehistä n. 29 % ansaitsi yli 15 000 mk, naisista tähän tuloluokkaan osui noin 11 %.

Kvinnornas genomsnittliga totalförtjänst var 10 777 mk och männens 13 665 mk. Omkring hälften av kvinnorna förtjänade mindre än 9 300 mk. Männens motsvarande medianinkomst var ca 12 400 mk. Omkring 32 % av kvinnorna var i inkomstklasserna 7 000 – 9 000 mk. Männens placering sig jämnare i de olika inkomstklasserna, omkring 54 % var i inkomstklassen 7 000 – 13 000 mk. Av männen förtjänade ca 29 % över 15 000 mk, medan ca 11 % av kvinnorna placerade sig i denna inkomstklass.

**Kuvio 3. Valtion kuukausipalkkaisten miesten ja naisten jakautuminen ansiotason mukaan vuonna 1998**  
**Figur 3. Fördelning av statsanställda månadsavlönade män och kvinnor efter förtjänstnivå år 1998**



### Sukupuoli ja koulutus

Kotimaassa toimivista kokoaikaisista suurin osa on miehiä, vuonna 1998 noin 55 %. Korkeakoulututkinto (koulutusta yli 15 vuotta) vuonna 1990 oli 13 prosentilla miehistä ja naisista n. 7 prosentilla. Vuonna 1998 em. tutkinnon suorittaneita miehistä oli n. 20 % ja naisista n. 14 % budjettitalouteen kuuluvasta henkilöstöstä. Keskimääräinen kokonaisansio miehillä tässä ryhmässä on noin 16 900 mk ja naisilla 13 900 mk.

Perusasteen koulutustaso (koulutusta n. 9 vuotta) on noin 12 prosentilla ja ylempi keskiaste (koulutusta noin 12 vuotta) noin 30 prosentilla.

Vuonna 1998 naisten keskiansion osuus miesten keskiansiosta oli n. 78,9 prosenttia, joka on noussut vuodesta 1990 noin 1,6 prosentilla. Ylemmän keskiasteen suorittaneiden naisten ansio oli 79 % vastaavasta miesten ansiosta.

### Kön och utbildning

Största delen av de heltidsanställda som arbetar i Finland är män, omkring 55 % år 1998. År 1990 hade 13 % av männen och omkring 7 % av kvinnorna högskoleexamen (utbildning över 15 av de anställda inom budgethushållningen år). År 1998 var motsvarande siffror ca 20 % respektive ca 14 %. Den genomsnittliga totalförtjänsten för männen i denna grupp är omkring 16 900 mk och 13 900 mk för kvinnorna.

Utbildning på grundnivå (utbildning ca 9 år) har ca 12 % och utbildning på högre mellannivå (utbildning ca 12 år) ca 30 %.

År 1998 var kvinnornas medelförtjänsters andel av männens medelförtjänst ca 78,9 procent, vilket innebär en ökning på ca 1,6 procent från år 1990. Kvinnor med utbildning på högre mellannivå förtjänade omkring 79 % av vad män med utbildning på samma nivå förtjänade.

**Taulukko F. Budjettitalouteen kuuluvan kuukausipalkkaisen henkilöstön lukumäärät ja kokonaisansiot koulutusasteen<sup>3)</sup> ja sukupuolen mukaan 1990–1998**

**Tabell F. Antalet månadsavlönade inom budgethållningen och deras totalförtjänst efter utbildningsnivå<sup>3)</sup> och kön åren 1990–1998**

Koulutusaste Sukupuoli Utbildningsnivå Kön	Lukumäärät – Antal						Keskimääräinen kokonaisansio, mk Genomsnittlig totalförtjänst, mk					
	1990			1998			1990			1998		
	Yht. Tot.	Ves Tka	Ves <sup>1)</sup> Tka <sup>1)</sup>	Yht. Tot.	Ves Tka	Ves Tka	Yht. Tot.	Ves Tka	Tes <sup>2)</sup> Aka <sup>2)</sup>	Yht. Tot.	Ves Tka	Tes Aka
<b>Perusaste – Grundnivå</b>												
Miehet – Män	22 685	15 918	70,2 %	5 585	2 757	49,4 %	8 691	8 888	8 227	11 129	11 118	11 141
Naiset – Kvinnor	20 475	14 794	72,3 %	6 916	5 587	80,8 %	7 414	7 571	7 006	9 216	9 342	8 688
<b>Yhteensä – Sammanlagt</b>	<b>43 160</b>	<b>30 712</b>	<b>71,2 %</b>	<b>12 501</b>	<b>8 344</b>	<b>66,7 %</b>	<b>8 085</b>	<b>8 254</b>	<b>7 669</b>	<b>10 071</b>	<b>9 928</b>	<b>10 357</b>
<b>Alempi keskiaste – Lägre mellannivå</b>												
Miehet – Män	22 845	16 293	71,3 %	10 516	7 668	72,9 %	9 061	9 377	8 276	11 251	11 458	10 691
Naiset – Kvinnor	14 222	9 601	67,5 %	7 972	6 437	80,7 %	7 122	7 307	6 738	9 210	9 265	8 978
<b>Yhteensä – Sammanlagt</b>	<b>37 067</b>	<b>25 894</b>	<b>69,9 %</b>	<b>18 488</b>	<b>14 105</b>	<b>76,3 %</b>	<b>8 317</b>	<b>8 610</b>	<b>7 640</b>	<b>10 371</b>	<b>10 458</b>	<b>10 091</b>
<b>Ylempi keskiaste – Högre mellannivå</b>												
Miehet – Män	26 370	20 340	77,1 %	15 965	13 118	82,2 %	10 033	10 009	10 114	11 867	11 871	11 848
Naiset – Kvinnor	21 554	17 483	81,1 %	16 397	14 598	89,0 %	7 591	7 542	7 801	9 420	9 374	9 794
<b>Yhteensä – Sammanlagt</b>	<b>47 924</b>	<b>37 823</b>	<b>78,9 %</b>	<b>32 362</b>	<b>27 716</b>	<b>85,6 %</b>	<b>8 934</b>	<b>8 868</b>	<b>9 182</b>	<b>10 627</b>	<b>10 556</b>	<b>11 053</b>
<b>Alin korkea-aste – Lägsta utbildning på högre nivå</b>												
Miehet – Män	5 414	3 767	69,6 %	5 566	4 627	83,1 %	12 827	12 798	12 894	13 249	13 291	13 044
Naiset – Kvinnor	2 199	1 734	78,9 %	1 897	1 517	80,0 %	9 660	9 692	9 538	10 298	10 269	10 415
<b>Yhteensä – Sammanlagt</b>	<b>7 613</b>	<b>5 501</b>	<b>72,3 %</b>	<b>7 463</b>	<b>6 144</b>	<b>82,3 %</b>	<b>11 912</b>	<b>11 819</b>	<b>12 155</b>	<b>12 499</b>	<b>12 545</b>	<b>12 287</b>
<b>Alempi kandidaattiaste – Lägre kandidatnivå</b>												
Miehet – Män	2 374	1 994	84,0 %	2 339	1 907	81,5 %	13 314	13 385	12 942	15 129	15 536	13 333
Naiset – Kvinnor	3 529	3 154	89,4 %	2 625	2 320	88,4 %	10 847	10 833	10 972	12 180	12 179	12 191
<b>Yhteensä – Sammanlagt</b>	<b>5 903</b>	<b>5 148</b>	<b>87,2 %</b>	<b>4 964</b>	<b>4 227</b>	<b>85,2 %</b>	<b>11 840</b>	<b>11 821</b>	<b>11 964</b>	<b>13 570</b>	<b>13 694</b>	<b>12 860</b>
<b>Ylempi kandidaattiaste – Högre kandidatnivå</b>												
Miehet – Män	13 581	10 507	77,4 %	12 992	10 411	80,1 %	14 443	14 682	13 625	16 114	16 402	14 956
Naiset – Kvinnor	7 618	6 216	81,6 %	9 794	7 979	81,5 %	12 054	12 205	11 385	13 797	14 077	12 567
<b>Yhteensä – Sammanlagt</b>	<b>21 199</b>	<b>16 723</b>	<b>78,9 %</b>	<b>22 786</b>	<b>18 390</b>	<b>80,7 %</b>	<b>13 584</b>	<b>13 761</b>	<b>12 923</b>	<b>15 118</b>	<b>15 393</b>	<b>13 970</b>
<b>Tutkijankoulutus tai vastaava – Forskarutbildning eller motsvarande</b>												
Miehet – Män	5 107	4 456	87,3 %	6 124	5 276	86,2 %	17 202	17 534	14 930	19 438	19 791	17 245
Naiset – Kvinnor	1 236	1 056	85,4 %	2 260	1 864	82,5 %	14 527	14 771	13 096	16 605	16 924	15 103
<b>Yhteensä – Sammanlagt</b>	<b>6 343</b>	<b>5 512</b>	<b>86,9 %</b>	<b>8 384</b>	<b>7 140</b>	<b>85,2 %</b>	<b>16 681</b>	<b>17 005</b>	<b>14 533</b>	<b>18 675</b>	<b>19 042</b>	<b>16 563</b>
<b>Yhteensä – Sammanlagt</b>												
Miehet – Män	98 510	73 370	74,5 %	59 088	45 765	77,5 %	10 712	10 988	9 908	13 665	13 996	12 529
Naiset – Kvinnor	70 934	54 125	76,3 %	47 861	40 302	84,2 %	8 274	8 447	7 715	10 777	10 827	10 506
<b>Yhteensä – Sammanlagt</b>	<b>169 444</b>	<b>127 495</b>	<b>75,2 %</b>	<b>106 949</b>	<b>86 067</b>	<b>80,5 %</b>	<b>9 691</b>	<b>9 909</b>	<b>9 026</b>	<b>12 373</b>	<b>12 513</b>	<b>11 796</b>

1) Virkamiehet – Statstjänstemän

2) Työsuhteiset – I arbetsavtalsförhållande

3) Koulutusluokitus 1988 – Utbildningsklassificering 1988

## Palveluksessaoloaika valtiolla

Valtion kuukausipalkkaisilla oli vuonna 1998 valtion palvelua keskimäärin n. 14 vuotta, naisilla n. 14 ja miehillä n. 15 vuotta. Miesten keski-ikä oli 42 ja naisten 43 ja kuukausipalkkaisten keskimäärin 42 vuotta.

52 % kuukausipalkkaisista on ollut valtion palveluksessa vähintään 15 vuotta ja 25 % täyttänyt 50 vuotta. Toisaalta 13 prosenttia kuukausipalkkaisista on ollut valtiolla korkeintaan 2 vuotta ja noin 40 % kuukausipalkkaisista on alle 40 vuotta.

Valtion palvelulla tarkoitetaan tässä ns. puhdasta valtion palvelua, johon on laskettu päätoimessa valtiolla palveltu aika. Varusmiespalvelun, valtioemismistöisen yhtiön tms. palveluksessaoloaikaa ei sisälly tähän, eivätkä palveluajat Suomen Pankin, Postipankin tai Kansaneläkelaitoksen palveluksesta.

## Anstallningstid hos staten

Tjänstgöringstiden för statens månadsavlönade var 1998 i medeltal 14 år, ca 14 för kvinnor och ca 15 för män. Medelåldern för män var 42 och för kvinnor omkring 43 år. Medelåldern för månadsavlönade var 42 år.

Omkring 52 % av de månadsavlönade har varit anställda av staten i minst 15 år och 25 % har fyllt 50 år. Å andra sidan har 13 % av de månadsavlönade varit hos staten i högst 2 år och cirka 40 % av de månadsavlönade hade inte fyllt 40 år.

Med anställningstid hos staten avses här s.k. egentlig statstjänst, alltså anställningstid i huvudsyssla. Beväringstid, anställning vid företag med statlig majoritet o.dyl. räknas inte med. Inte heller anställning hos Finlands Bank, Postbanken eller Folkpensionsanstalten tjänstgöring beaktas.

**Taulukko G. Valtion kuukausipalkkaisten jakautuminen valtion palveluksessaolovuosien ja ikäryhmän mukaan marraskuussa 1998**  
**Tabell G. De statsanställda månadsavlönades fördelning efter tjänstgöringstid hos staten och efter åldersgrupp i november 1998**

Palveluksessaoloaika vuosina Tjänstgöringstid i år	Ikä alle 40 vuotta Ålder under 40 år			Ikä 40–49 vuotta Ålder 40–49 år			Ikä yli 50 vuotta Ålder över 50 år		
	Miehet Män	Naiset Kvinnor	Yht. Tot.	Miehet Män	Naiset Kvinnor	Yht. Tot.	Miehet Män	Naiset Kvinnor	Yht. Tot.
0– 2	24,2	32,4	27,6	4,9	8,4	6,5	3,3	4,3	3,8
3– 4	13,7	15,3	14,4	2,5	4,9	3,6	1,3	2,3	1,8
5– 7	15,8	14,3	15,2	2,9	5,2	4,0	1,5	2,5	2,0
8– 10	16,3	16,0	16,2	5,6	8,3	6,8	2,9	5,2	4,0
11– 14	18,3	14,7	16,8	10,9	13,9	12,3	4,0	6,9	5,4
15– 17	9,0	5,4	7,5	13,8	13,8	13,8	3,6	5,9	4,7
18–	2,7	1,9	2,4	59,5	45,5	52,9	83,5	72,9	78,4
<b>Yhteensä – Sammanlagt %</b>	<b>100</b>	<b>100</b>	<b>100</b>	<b>100</b>	<b>100</b>	<b>100</b>	<b>100</b>	<b>100</b>	<b>100</b>
Keskim. kokonaisansiot/mk Genomsnittlig totalförtjänst, mk	11 721	9 825	10 941	14 324	11 153	12 839	16 071	11 535	13 915
Lukumäärät – Antal	25 797	18 309	44 106	19 636	17 452	37 088	15 420	14 110	29 530
Palveluksessa oloaika valtiolla keskimäärin, vuotta Tjänstgöringstid hos staten i genomsnitt, år	7,3	6,1	6,8	18,0	15,4	16,6	25,3	22,6	24,0

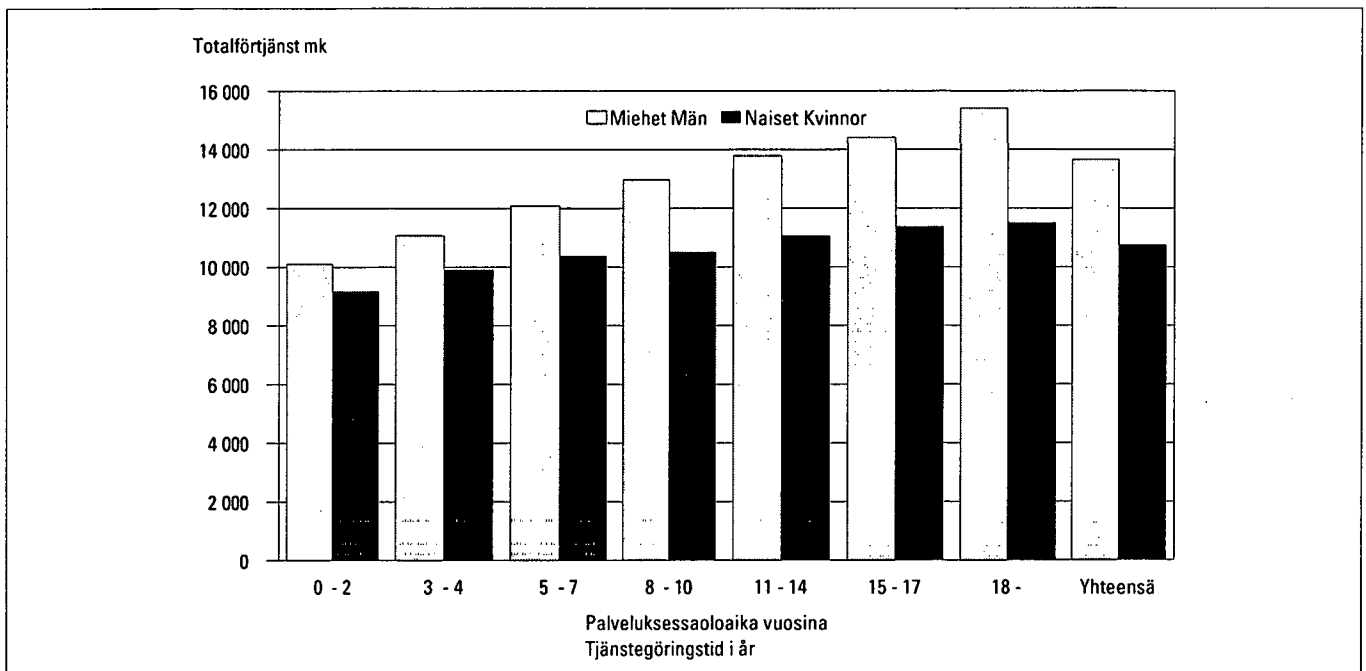
Miehillä yli 18 vuoden palveluksessaolon ryhmässä on ansiot 53 % korkeammat verrattuna 0–2 vuotta palveluksessa olleisiin. Naisilla vastaava suhde on vain noin 25 %. Tähän vaikuttaa mm. rakenne-erot.

Naisten kokonaisansioiden osuus miesten ansioista laskee tasaisesti (kaikissa palveluvuosityhmissä), siten että 0–2 palveluvuosityhmissä prosenttiosuus on noin 91 % ja yli 18 vuoden ryhmässä vain noin 75 %.

Förtjänsten är 53 % högre för män som varit anställda över 18 år jämfört med män som varit anställda 0–2 år. Motsvarande siffra är bara 25 % för kvinnor. På detta inverkar bl.a. skillnader i strukturer.

Kvinnornas totalförtjänst jämfört med männens sjunker jämnt (inom alla tjänsteårsgrupper). I gruppen 0–2 tjänsteår är kvinnornas totalförtjänst ca 91 % av männens och i gruppen över 18 år bara omkring 75 %.

**Kuvio 4. Valtion kuukausipalkkaisten kokonaisansioiden jakautuminen valtion palveluksessaoloajan mukaan vuonna 1998**  
**Figur 4. Fördelning av statsanställda månadsavlönade totalförtjänst efter tjänstgöringstid hos staten år 1998**



## Alueellinen jakautuminen

Suomessa käytetyt aluejaot muuttuivat merkittävästi 1.9.1997. Tällöin läänien määrää vähennettiin kahdestatoista kuuteen. Myös maakuntajakoa tarkennettiin ja muodostettiin uusi Itä-Uudenmaan maakunta. Valtion palkkatilastoissa käytetään jatkossa lääniluokituksen rinnalla maakuntaluokitusta, joka muodostaa Euroopan unionin alueluokitusjärjestelmässä luokitusasteen 3 (Nuts 3).

Lähteenä on käytetty liitetäulukkoa 9.

## Regional fördelning

De regionala fördelningar som används i Finland ändrades på ett betydande sätt 1.9.1997. Då minskades antalet län från tolv till sex. Också fördelningen av landskapen justerades och då bildades det nya Östra Nylands landskap. I lönestatistiken över statsanställda används i fortsättningen vid sidan om länsindelning också landskapsindelningen, som bildar klassificeringsnivå (Nuts 3) i Europeiska unionens system för regionala indelningar.

Tabellbilagan 9 har använts som källa.

### Taulukko H. Valtion kuukausipalkkaisten lukumäärät ja keskimääräiset kokonaisansiot maakunnittain marraskuussa 1998 ja muutokset vuosina 1997–1998

#### Tabell H. Antalet statsanställda med månadslön som arbetar i Finland, samt genomsnittlig totalförtjänst efter landskap i november 1998 och förändringar åren 1997–1998

Alue Område	Lukumäärä Antal		Keskimääräinen kokonaisansio Genomsnittlig totalförtjänst		
	Yhteensä Totalt	%-osuus Procentuell andel	Muutos Förändring %	Yhteensä Totalt	Muutos Förändring %
Maakunta Landskap	1998	1998	1997–1998	1998	1997–1998
<b>Manner-Suomi – Fasta Finland</b>					
Uusimaa – Nyland	45 141	37,3 %	0,2 %	13 123	3,1 %
Itä-Uusimaa – Östra Nyland	605	0,5 %	–0,3 %	12 282	4,8 %
Varsinais-Suomi – Egentliga Finland	9 943	8,2 %	0,7 %	12 062	3,6 %
Satakunta – Satakunta	2 805	2,3 %	–1,1 %	11 421	5,0 %
Häme – Tavastland	4 251	3,5 %	0,7 %	11 511	4,2 %
Pirkanmaa – Birkaland	8 682	7,2 %	1,7 %	12 192	1,7 %
Päijät-Häme – Päijät-Häme	1 959	1,6 %	3,3 %	11 274	2,6 %
Kymenlaakso – Kymmenedalen	3 667	3,0 %	3,0 %	11 496	2,6 %
Etelä-Karjala – Södra Karelen	2 661	2,2 %	1,5 %	11 324	2,4 %
Etelä-Savo – Södra Savolax	3 054	2,5 %	–4,3 %	11 558	2,7 %
Pohjois-Savo – Norra Savolax	5 620	4,6 %	–1,3 %	11 849	3,1 %
Pohjois-Karjala – Norra Karelen	3 947	3,3 %	–2,4 %	11 798	1,6 %
Keski-Suomi – Mellersta Finland	6 369	5,3 %	1,8 %	12 216	2,8 %
Etelä-Pohjanmaa – Södra Österbotten	1 957	1,6 %	1,8 %	11 298	2,3 %
Vaasan rannikkoseutu – Vasa kustregion	3 357	2,8 %	–2,7 %	12 370	3,3 %
Keski-Pohjanmaa – Mellersta Österbotten	816	0,7 %	–0,2 %	11 244	4,6 %
Pohjois-Pohjanmaa – Norra Österbotten	7 831	6,5 %	–6,6 %	12 065	3,6 %
Kainuu – Kajanaland	2 236	1,8 %	–7,7 %	11 432	0,3 %
Lappi – Lappland	5 856	4,8 %	–9,6 %	12 554	1,2 %
<b>Ahvenanmaa – Åland</b>	242	0,2 %	–8,7 %	13 034	1,9 %
<b>Kotimaassa toimivat yhteensä Verksam i Finland totalt</b>	<b>120 999</b>	<b>100,0 %</b>	<b>–0,9 %</b>	<b>12 373</b>	<b>2,9 %</b>

## **Kuukausipalkkaiset hallinnonaloittain**

Valtion kuukausipalkkaisten palkansaajien jakautumista eri aloille voidaan kuvata mm. budjetin pääluokan, valtiontalouden tehtäväryhmän ja toimialan mukaan. Tässä tarkastellaan budjetin pääluokan mukaista hallinnonaloittaista jakautumista.

Budjettitalouteen kuuluvasta henkilöstöstä toimi vuonna 1998 opetusministeriön hallinnonalalla selvästi eniten kuukausipalkkaisia (25 %). Seuraavaksi suurimpia olivat puolustusministeriön (14 %), sisäasiainministeriön (13 %) sekä valtiovarainministeriön (noin 9 %) hallinnonalat.

Palkkauksellisesti hallinnonalat poikkeavat varsin paljon toisistaan. Taulukon keskiarvolukujen taustalla ovat mm. erilaiset tehtävät ja henkilöstörakenteet. Myös hallinnonalojen välillä on vuosien mittaan tapahtunut siirtymiä ja muutoksia., erityisesti yhtiöittäminen on vaikuttanut lukuihin (Taulukko I). Vuonna 1993 yhtiöitettiin Valtion painatuskeskus, Valtion tietokonekeskus ja Valtion ravitsemuskeskus. Vuonna 1994 yhtiöitettiin Posti- ja telelaitos sekä Karttakeskus. Vuonna 1995 yhtiöitettiin mm. VR ja Valtion viljavarasto.

## **Ammattiryhmiin jakautuminen**

Yli puolet naisista budjettitalouteen kuuluvasta henkilöstöstä toimii hallinnollisessa tai konttoriteknisessä ammattiryhmässä, osasto- tai toimistosihteerinä tai toimistovirkailijana tai verotustehtävissä verovalmistelijana. Kemian ja fysiikan alaan kuuluvassa ammattiryhmässä naiset toimivat laborantteina ja laboratorioapulaisina. Palvelutehtävissä naiset taas toimivat siivoojina ja keittäjinä ja muissa taloudenhoitotehtävissä.

Lähes joka neljäs mies on hallinnollisessa ja konttoriteknisessä ammattiryhmässä, jossa he toimivat valtioshallinnon johtavina toimihenkilöinä, esittelijöinä ja valmistelijoina sekä verovirkailijoina. 27 % miehistä on teknisen, luonnontieteellisen tai humanistisen työn ammattiryhmässä ja toimivat insinööreinä tai tekniikkoina sekä opetusosalalla. Kolmannes miehistä toimii palvelutehtävissä pääasiassa poliiseina, tullivartijoina sekä sotilastyössä. (Taulukko J)

## **Månadsavlönade efter förvaltningsområde**

Statens månadsavlönade löntagare uppdelas på olika områden, bl.a. efter huvudtitel i budgeten, uppgiftsgrupp i statshushållningen och näringsgren. I detta sammandrag granskas uppdelningen efter huvudtitel i budgeten.

Av personalen inom budgethushållning hade undervisningsministeriets förvaltningsområde år 1998 den klart största andelen (25 %). Därefter följde försvarsministeriets (14 %), inrikesministeriets (13 %) samt finansministeriets (ca 9 %) förvaltningsområdet.

När det gäller löner skiljer sig förvaltningsområdena mycket från varandra. Bakom medeltalssiffrorna i tabellen ligger bl.a. olika arbetsuppgifter och personalsammansättning. Under åren har det även förekommit förflyttningar och ändringar mellan de olika förvaltningsområdena. Bolagiseringen har framför allt påverkat siffrorna (Tabell I). År 1993 bolagiserades Statens tryckericentral, Statens datocentral och Statens förplägnadscentral. År 1994 bolagiserades Post- och televerket och Kartcentralen. År 1995 bolagiserades bl.a. Statsjärnvägarna och Statens spannmålsförråd.

## **Fördelning efter yrkesgrupp**

Av personalen inom budgethushållningen arbetar nästan varannan kvinna inom någon administrativ eller kontorsteknisk yrkesgrupp som avdelnings- eller byråsekreterare eller som byråanställd, eller inom beskattningen som skatteberedare. Inom yrkesgruppen för kemi och fysik arbetar kvinnorna som laboranter och laboratoriebiträden. Inom serviceyrken arbetar kvinnorna som städare och kokerskor samt med övriga hushållsuppgifter.

Nästan var fjärde man arbetar inom någon administrativ eller kontorsteknisk yrkesgrupp arbetar de inom statsförvaltningen som ledande tjänstemän, fördragande och handläggare samt som skattetjänstemän. Omkring 27 % av männen arbetar inom yrkesgruppen för tekniskt, naturvetenskapligt eller humanistiskt arbete, där de verkar som ingenjörer eller tekniker samt inom undervisning. En tredjedel av männen arbetar inom serviceyrken huvudsakligen som poliser eller tullvakter eller med militära uppgifter. (Tabell J)



**Taulukko I. Budjettitalouteen kuuluvan henkilöstön lukumäärät ja kokonaiskeskiansiot budjetin pääluokan mukaan vuosina 1990, 1997 ja 1998**

**Tabell I. Antalet anställda inom budgethushållning och deras totalförtjänster efter huvudtitel i budgeten åren 1990, 1997 och 1998**

Pääluokka Huvudtitel	Kuukausipalkkaisten lukumäärä Antal månadsavlönade			Keskimääräinen kokonaisansio Totalförtjänst i genomsnitt		
	1990	1997	1998	1990	1997	1998
21 Tasavallan presidentin kanslia <i>Republikens presidents kansli</i>	49	56	59	13 376	13 732	13 904
22 Eduskunta <i>Riksdagen</i>	330	379	396	12 516	15 277	15 749
23 Valtioneuvosto <i>Statsrådet</i>	175	218	213	13 165	15 753	15 823
24 Ulkoasianministeriön hallinnonala <i>Utrikesministeriets förvaltningsområde</i>	1 694	1 808	1 804	10 651	12 715	13 081
25 Oikeusministeriön hallinnonala <i>Justitieministeriets förvaltningsområde</i>	6 726	8 091	8 594	10 696	12 596	12 874
26 Sisäasianministeriön hallinnonala <i>Inrikesministeriets förvaltningsområde</i>	16 951	14 977	15 284	10 628	12 136	12 517
27 Puolustuministeriön hallinnonala <i>Försvarsministeriets förvaltningsområde</i>	17 405	15 974	15 977	9 787	11 498	11 830
28 Valtionvarainministeriön hallinnonala <i>Finansministeriets förvaltningsområde</i>	15 841	9 687	9 725	9 334	11 296	11 697
29 Opetusministeriön hallinnonala <i>Undervisningsministeriets förvaltningsområde</i>	29 674	24 978	26 358	10 572	12 200	12 525
30 Maa- ja metsätalousministeriön hallinnonala <i>Jord- och skogsbruksministeriets förvaltningsområde</i>	7 000	5 343	5 357	9 409	11 321	11 614
31 Liikenneministeriön hallinnonala <i>Trafikministeriets förvaltningsområde</i>	57 098	8 982	8 648	9 064	12 463	13 093
32 Kauppa- ja teollisuusministeriön hallinnonala <i>Handels- och industriministeriets förvaltningsområde</i>	5 013	4 804	4 936	11 354	14 152	14 632
33 Sosiaali- ja terveysministeriön hallinnonala <i>Social- och hälsovårdsministeriets förvaltningsområde</i>	2 555	2 923	3 003	10 065	12 569	13 108
34 Työministeriön hallinnonala <i>Arbetsministeriets förvaltningsområde</i>	8 101	5 276	5 268	7 180	9 197	9 586
35 Ympäristöministeriön hallinnonala <i>Miljöministeriets förvaltningsområde</i>	1 967	2 245	2 258	10 358	12 368	12 848

**Taulukko J. Valtion budjettitalouteen kuuluvan henkilöstön jakautuminen ammattiryhmiin marraskuussa 1998**

**Tabell J. Statsanställda inom budgethushållning fördelade på yrkesgrupper i november 1998**

Ammattiryhmä Yrkesgrupp	Lukumäärä Antal	% -osuus Procentuell andel	Säännöllisen työajan ansio Förtjänst av ordinarie arbetstid		Kokonaisansio Totalförtjänst	
			Mk	N/M K/M %	Mk	N/M K/M %
Sukupuoli Kön						
<b>Tekninen, luonnontieteellinen, lainopillinen, humanis- tinen ja tieteellinen työ</b>						
<b>Tekniskt, naturvetenskapligt, juridisk, humanistiskt och konstnärligt arbete</b>	<b>27 616</b>	<b>24,9</b>	<b>13 528</b>		<b>13 676</b>	
Miehet – Män	16 255	26,7	14 521		14 697	
Naiset – Kvinnor	11 361	22,8	12 079	83,2	12 189	82,9
<b>Terveysten- ja sairaudenhoito, sosiaalialan työ</b>						
<b>Hälsa- och sjukvårdsarbete, socialt arbete</b>	<b>3 366</b>	<b>3,0</b>	<b>11 335</b>		<b>11 501</b>	
Miehet – Män	1 062	1,7	13 059		13 335	
Naiset – Kvinnor	2 304	4,6	10 547	80,8	10 663	80,0
<b>Hallinnollinen, tilinpidollinen ja kottoritekkinen työ</b>						
<b>Administrativt, kameralt och kontorstekniskt arbete</b>	<b>48 608</b>	<b>43,9</b>	<b>11 659</b>		<b>11 737</b>	
Miehet – Män	17 126	28,1	13 882		14 010	
Naiset – Kvinnor	31 482	63,1	10 439	75,2	10 490	74,9
<b>Kaupallinen työ</b>						
<b>Kommersiellt arbete</b>	<b>147</b>	<b>0,1</b>	<b>11 827</b>		<b>11 881</b>	
Miehet – Män	77	0,1	12 017		12 075	
Naiset – Kvinnor	70	0,1	11 617	96,7	11 666	96,6
<b>Maa- ja metsätalous-, kalastustyö</b>						
<b>Landsbruks-, skogsbruks- och fiskeriarbete</b>	<b>349</b>	<b>0,3</b>	<b>8 970</b>		<b>9 147</b>	
Miehet – Män	209	0,3	9 226		9 427	
Naiset – Kvinnor	140	0,3	8 574	92,9	8 712	92,4
<b>Kaivos- ja kivenlouhinta- ja öljynrikastustyö</b>						
<b>Gruv-, stenbrytningsarbete</b>	25	0,0	8 895		9 088	
Miehet – Män	25	0,0	8 895		9 088	
Naiset – Kvinnor	–	–	–	–	–	–
<b>Kuljetus- ja liikennetyö</b>						
<b>Transport- och kommunikationsarbete</b>	<b>3 286</b>	<b>3,0</b>	<b>11 761</b>		<b>13 533</b>	
Miehet – Män	2 916	4,8	12 036		14 015	
Naiset – Kvinnor	370	0,7	9 572	79,5	9 692	69,2
<b>Teollinen työ (7 ja 8)</b>						
<b>Tillverkningsarbete</b>	<b>2 883</b>	<b>2,6</b>	<b>9 231</b>		<b>10 035</b>	
Miehet – Män	2 510	4,1	9 376		10 273	
Naiset – Kvinnor	373	0,7	8 186	87,3	8 317	81,0
<b>Palvelutyö</b>						
<b>Servicearbete</b>	<b>24 414</b>	<b>22,0</b>	<b>12 019</b>		<b>12 442</b>	
Miehet – Män	20 654	33,9	12 520		12 986	
Naiset – Kvinnor	3 760	7,5	9 176	73,3	9 356	72,0
<b>Yhteensä – Sammanlagt</b>						
	<b>110 724</b>	<b>100,0</b>	<b>12 129</b>		<b>12 373</b>	
Miehet – Män	60 853	100,0	13 288		13 665	
Naiset – Kvinnor	49 871	100,0	10 699	80,5	10 777	78,9

## Tilaston tuotantotavasta

Valtion henkilöstön palkoista kerätään tietoja kahdella tiedustelulla. Kuukausipalkkaisten tiedustelussa kerätään tiedot virkasuhteisista (virkamiehistä) ja työsuhteisista kuukausipalkkaisista. Tuntipalkkaisten tiedustelulla kerätään tiedot työsuhteisista tuntipalkkaisista. Tiedot kerätään ministeriöiltä, virastoilta ja laitoksilta henkilöittäin. Tiedoista muodostetaan rekisterit, joita päivitetään kerran vuodessa.

Valtion virkamiehiä ja kuukausipalkkaisia työsuhteisiä koskevat tiedot on yleensä kerätty kunkin vuoden lokakuulta. Vuodesta 1989 lähtien tiedustelu on tehty syyskuulta ja 1994 marraskuulta. Rekisterin ylläpidosta on vuoteen 1981 asti vastannut Tilastokeskus, sen jälkeen Valtiokonttori.

Valtion virkamiesten palkkatietoja on yhtäjaksoisesti saatavissa vuodesta 1963 ja työsuhteisten vuodesta 1966 lähtien. Vuodesta 1965 lähtien on valtion virkamiesten palkkatilastoa tehty rekisterin pohjalta. Työsuhteisten osalta rekisteripohjaisuuteen siirryttiin vuonna 1969. Ennen vuotta 1963 on tietoja kerätty erillisselvityksillä, joiden tuloksia on julkaistu mm. komiteamietinnöissä.

Vuoden 1998 marraskuun tiedot on kerännyt Valtiokonttori. Suurin osa niistä on saatu konekielisesti valtionhallinnon omista palkanlaskentajärjestelmistä, mutta osa (n. 2 %) on kerätty lomakkeilla. Henkilötiedustelulla on aikaisempina vuosina kerätty tiedot erikseen virka- ja työsuhteisista kuukausipalkkaisista. Vuoden 1990 tiedusteluun Valtiokonttori yhdisti rekisterit ja samassa yhteydessä se teki tietosisältöön joitakin muutoksia.

Rekisterien haltija on valtiovarainministeriö, joka on luovuttanut ylläpitovastuun Valtiokonttorille. Atk-tekniisestä työstä vastaa Tieto Valtionpalvelut. Tilastokeskus saa käyttöönsä atk-tiedoston, joka sisältää tilastotuotannon kannalta tarpeelliseksi katsotut tiedot. Tästä tiedostosta Tilastokeskus tuottaa valtion kuukausipalkkaisten tilastojulkaisun.

## Uppgörandet av statistiken

Uppgifter om de statsanställdas löner insamlas med två förfrågningar. I förfrågan till månadsavlönade insamlas uppgifter om månadsavlönade personer i tjänsteförhållande (tjänstemän) och i arbetsavtalsförhållande. Förfrågan till timavlönade gäller timavlönade personer i arbetsavtalsförhållande. Uppgifterna insamlas från ministerierna, ämbetsverken och inrättningarna för varje person. På basis av uppgifterna uppgörs register som uppdateras.

Uppgifterna om statstjänstemän och månadsavlönade i arbetsavtalsförhållande har i allmänhet samlats in i oktober. Sedan år 1989 gäller förfrågan september och 1994 november. T.o.m. 1981 ansvarade Statistikcentralen för upprätthållandet av registret, varefter Statskontoret tagit över uppgiften.

Sedan 1963 har Statistikcentralen (t.o.m. 1971 under namnet Statistiska centralbyrån) publicerat uppgifter om statstjänstemännens löner och sedan år 1966 uppgifter om löner för anställda i arbetsavtalsförhållande. Sedan år 1965 har statstjänstemännens lönestatistik uppgjorts på basis av register. När det gäller anställda i arbetsavtalsförhållande började man använda register år 1969. Före 1963 insamlades uppgifterna i form av specialutredningar, som bl.a. publicerats i kommittébetänkanden.

Statskontoret har insamlat uppgifterna för november 1998. Största delen har erhållits i form av datalistor från statsförvaltningens egna löneräkningssystem, men en del (ca 2 %) har insamlats med blanketter. Under tidigare år insamlades uppgifter för separata register över månadsavlönade personer i tjänsteförhållande och i arbetsavtalsförhållande. Statskontoret slog inför 1990 års förfrågan samman dessa två register och gjorde samtidigt vissa ändringar i innehållet.

Registren innehas av finansministeriet, som överlätit uppdateringsansvaret på Statskontoret. Tieto Valtionpalvelut svarar för det datatekniska arbetet. Statistikcentralen får till sitt förfogande ett dataregister, som innehåller de uppgifter som behövs för statistikproduktionen. Ur detta register utarbetar Statistikcentralen tabellerna för statistikpublikationen om den månadsavlönade statsanställda personalen.

## Tiedustelun tietosisältö

Rekisterin piiriin kuuluvat kaikki 30.11.1998 virkai- tai työsopimussuhteessa valtioon olleet kuukausipalkkaiset. Rekisteriin ilmoitettavat palkkatiedot ovat marraskuulta. Lisäksi tiedustelun piiriin kuuluvat oppisopimussuhteiset, aluksissa työskentelevät sekä työministeriön varoilla palkatut sekä kuukausi- että tuntipalkkaiset työntekijät.

Tiedustelun piiriin kuuluvat myös sellaiset sivutoimiset henkilöt, joilla on määritelty kiinteä työaika tai kiinteä kuukausipalkkio.

Rekisterin tietosisältö on tilaston tuottamiseen liittyviltä olennaisilta kohdiltaan seuraava:

### Henkilötiedot

- nimi
- sukupuoli
- henkilötunnus
- yleissivistys
- suoritettuja tutkintoja koskevat tiedot
- ulkomaalaisen kansalaisuus

### Työpaikkaa koskevat tiedot

- virasto
- tieto budjetin pääluokasta, luvusta ja momentista, jolta palkka on maksettu
- työpaikan tai asemapaikan sijaintikunta
- paikkakuntakalleusluokka (kalleusryhmä)

### Hoidettua virkaa tai tointa koskevat tiedot

- palvelussuhdetiedot
- virka/ammattinimike
- virassa/toimessa sovellettu työaikasääntö
- viran/toimen sijoituspalkkaluokka
- säännöllinen työaika/opettajilla huojentamaton
- viikko-opetusvelvollisuus
- palveluksessaoloaika valtiolla (ns. puhdas valtion palvelus)
- ikälisiin/palvelusvuosilisiin oikeuttava palvelusaika

### Verotusta koskevat tiedot

- ennakonpidätysprosentti marraskuulta.

## Förfrågans innehåll

Registret omfattar alla månadsavlönade statsanställda som 30.11.1998 haft tjänste- eller arbetsavtalsförhållande. De löneuppgifter som skall föras in i registret gäller november. Därtill gäller förfrågan både månads- och timavlönade arbetstagare som avlönats med arbetsministeriets medel samt personer i läroavtalsförhållande och personer som arbetar på fartyg.

Förfrågan gäller även sådana anställda i bisyssla som har fast arbetstid eller fast månadslön.

Registret upptar följande uppgifter som är viktiga för uppörandet av statistiken:

### Personuppgifter

- namn
- kön
- personbeteckning
- allmänbildning
- uppgifter om avlagda examina
- utlännings nationalitet

### Uppgifter om arbetsplats

- ämbetsverk
- uppgift om den huvudtitel, det kapitel och det moment i budgeten från vilket lönen betalats
- kommun där arbetsplatsen eller stationeringssorten är belägen
- dyrortsgrupp

### Uppgifter om tjänsten eller befattningen

- uppgifter om anställningsförhållandet
- tjänste/yrkesbenämning
- arbetstidsbestämmelse som tjänsten/befattningen lyder under
- tjänstens/befattningens inplaceringlöneklass
- ordinarie arbetstid / för lärare oförändrad undervisningsskyldighet per vecka
- tjänstgöringstid hos staten (s.k. egentlig tjänstgöring hos staten)
- tjänstgöringstid som berättigar till ålderstillägg/ årsförhöjning

### Uppgifter om beskattning

- forskottsinnehållningsprocent i november

### **Palkkausta koskevat tiedot**

- sijoituspalkkaluokka (virkasuhteiset)
- palkkaluokan korotusten ja alennusten laatu ja määrä (virkasuhteiset)
- lopullinen sijoituspalkkaluokka (virkasuhteiset)
- ikälisien lukumäärä ja ikälisän täydennysosaprosentti (virkasuhteiset)
- palkkauksen perustaso, paikkakuntaluokan vaikutus (työsuhteiset)
- palvelusvuosilisien lukumäärä (työsuhteiset)
- varsinainen palkka ja sen täysimääräisyys
- tiedot maksetuista lisistä, korvauksista ym. palkkatekijöistä, sisältäen tiedot palkkatekijän laadusta, maksetusta määrästä ja työtunneista mikäli lisä on tuntiperusteinen
- tiedot palkkauksen täysimääräisyydestä, osaaikaisuudesta tai osapalkkaisuudesta
- lomaoikeus, lomamääräytymiskaudet ja lomarahavapaa ja pääsopimuksen mukainen lomarahavapaa

Tilastokeskus saa käyttöönsä tilaston laatimiseen tarvittavat tiedot.

Vuonna 1998 rekisteritiedostoa Tilastokeskus täydensi tutkintotietojen osalta tutkintorekisteristä.

### **Uppgifter om avlöning**

- inplaceringslöneklass (tjänsteförhållande)
- arten och antalet av löneklassens förhöjningar och sänkningar (tjänsteförhållande)
- slutlig inplaceringslöneklass (tjänsteförhållande)
- antalet ålderstillägg och ålderstilläggets fyllnadsprocent (tjänsteförhållande)
- avlöningens grundnivå, dyrortsklassens inverkan (arbetsavtalsförhållande)
- antal tjänstegöringstillägg (arbetsavtalsförhållande)
- ordinarie lön
- uppgifter om betalda tillägg, ersättningar o.d. lönefaktorer, inkl. uppgifter om lönefaktorernas kvalitet, det betalda beloppet och arbetstimmar i det fall att tillägget betalas på timbas
- uppgifter om lönen uppgår till fullt belopp, om arbetet är deltidsarbete eller det är fråga om dellön
- semesterrätt och de månader enligt vilka semestern fastställs och utbytesledighet samt utbytesledighet enligt huvudavtalet

Statistikcentralen får till sitt förfogande uppgifter som behövs för att göra upp statistiken.

År 1998 kompletterade Statistikcentralen examensuppgifterna i registret med uppgifter ur examensregistret.

# Tilaston käsitteistä

## **Kuukausipalkkaisten ryhmittely**

Kuukausipalkkaiset on useissa taulukoissa ryhmitelty kolmeen pääryhmään:

**Kotimaassa toimivat kokoaikaiset täysipalkkaiset**, joihin luetaan ne kokopäivätyöntekijät, joiden palkka on maksettu koko marraskuulta täysimääräisenä ja joiden viran tai tehtävän hoitaminen on tapahtunut pääasiassa Suomessa, sekä päätoimiset tuntiopettajat.

**Ulkomailla toimivat**, joihin luetaan kaikki kokopäivätyöntekijät sekä täysipalkkaiset että osa- ja tuntipalkkaiset Suomen valtion ulkomaan edustustoissa ja ulkomailla muissa tehtävissä toimivat.

**Budjettitaloudessa toimivat** sisältää kotimaassa toimivat kokoaikaiset täysipalkkaiset ilman liikelaitoksia

**Kaikki palkkamuodot** yhteensä sisältää kaikki sekä koti- että ulkomailla toimivat kokoaikaiset, osa-aikaiset ja osapalkkaiset.

Taulukoissa ei ole mukana sivutoimisia (erillis-palkkionsaajia), oppisopimussuhteisia, harjoittelijoita tai tuntipalkkaisia eikä yksityisen sektorin palveluksessa olevia työllistettyjä.

## **Palkkakäsitteiden määrittely**

Tässä julkaisussa on käytetty kahta palkkakäsitettä:

**Säännöllisen työajan ansioon** on luettu varsinaisen palkan lisäksi, pätevyylisät, kylmänalueenlisä, saaris-tolisä, vuorotyölisät, yötyölisät ym. säännöllisen työajan lisät. Varsinainen palkka muodostuu virkasuh-teisilla perus- tai sopimuspalkasta, kalliinpaikanlisäs-tä, ikälisistä, ikälisän täydennysosasta ja palkkausluokkien eroina määritellyistä lisistä. Työsuhteisilla varsinainen palkka muodostuu palkkauksen perus-tasosta, paikkakuntaluokan vaikutuksesta, palvelusvuosilisistä ja ns. varsinaisen palkan lisistä kuten esi-merkiksi henkilökohtaisista-, ammattipätevyys- ja tutkintolisistä.

**Säännöllisen työajan ansioon** on vuodesta 1990 lähtien otettu mukaan marraskuussa olleesta poissa-olosta johtuvia sairausaikalisia, äitiyslomalisiä, luot-tamusmieskoulutuslisiä yms. vuosilomalisän kaltaisia lisiiä. Varsinainen vuosilomalisä ei sen sijaan kuulu-nut tiedusteluun. Tulospalkkion marraskuun osuus on myös luettu säännöllisentyöajan ansioon.

# Begrepp

## **Gruppering av månadsavlönade**

I flera tabeller har de månadsavlönade grupperats i tre huvudgrupper:

**Heltidsanställda i verksamma i Finland med full lön.** Till dessa räknas de heltidsanställda som fått full lön för november och som huvudsakligen skött sin tjänst eller syssla i Finland, samt timplärare i huvudsyssla.

**Heltidsanställda i utlandet.** Till dessa räknas samtliga heltidsanställda, både tjänstemän med full lön och deltids- och timavlönade vid finska statens beskickningar utomlands och tjänstemän i andra uppgifter utomlands.

**Anställda inom budgethushållning** omfattar heltidsanställda i Finland med full lön exkl. affärsverk.

**Alla löneformer** sammanlagt innehåller alla heltidsanställda, deltidsanställda och arbetstagare med dellön både i Finland och utomlands.

Tabellerna innehåller inte uppgifter om personer med tjänsten som bisyssla (personer som får separat arvode), personer i läroavtalsförhållande, praktikanter och timavlönade. De omfattar inte heller personer som är anställda med sysselsättningsmedel inom den privata sektorn.

## **Definition av lönebegreppen**

I denna publikation används två lönebegrepp:

**Förtjänst av ordinarie arbetstid** till vilken förutom den egentliga lönen räknas kompetenstillägg, kallområdestillägg, skärgårdstillägg, skiftarbetstillägg, tillägg för nattarbete o.d. tillägg för ordinarie arbetstid. När det gäller anställda i tjänsteförhållande utgörs ordinarie lön av grund- eller avtalslön, dyrortstillägg, ålderstillägg, ålderstilläggets fyllnadsdel och tillägg definierade som löneklassernas skillnader. När det gäller anställda i arbetsavtalsförhållande utgörs ordinarie lön av avlöningens grunddel, dyrortsklassens inverkan, tjänstgöringstillägg och s.k. tillägg för ordinarie lön, t.ex. personliga tillägg, tillägg för yrkeskompetens och examenstillägg.

**I förtjänsten av ordinarie arbetstid** har fr.o.m. år 1990 inräknats tillägg för sådan frånvaro i november som berodde på sjukledighet, moderskapsledighet, förtroendemannautbildning o.a. tillägg av samma typ som semestertillägget. Förfrågan omfattade däremot inte det egentliga semestertillägget. Den del av

**Kokonaisansioon** on luettu säännöllisen työajan ansion lisäksi ylityökorvaukset, päivistuspalkkiot, varallaolokorvaukset, hälytysrahat yms. säännöllisen työajan ylittävän työsuorituksen perusteella maksetut lisät.

**Lomaraha** ei sisälly taulukkojen lukuihin. Lomaraha oli kuukausitasolle muunnettuna vuonna 1998 marraskuussa noin 4 % täysipalkkaisten kotimaassa toimivien palkansaajien kokonaisansioista.

## **Työaikakäsite**

### *Säännöllinen viikkotyöaika*

Tiedustelussa kerätään henkilön keskimääräinen kolmen viikon säännöllinen työaika koko kalenterivuodelta, joka jaetaan tulostettaessa keskimääräiseksi viikon työajaksi. Opettajille, joilla työaikaan sisältyy opetusvelvollisuutta työaikatiedoksi kerätään vain ns. huojentamaton viikko-opetusvelvollisuus. Tilastoitava työaikasäännöksen mukainen työaikatieto ei kuvaa tehtyä työaikaa. Opetushenkilöstöllä se kuvaa opetusvelvollisuutta.

resultatarvodet som gällde november har också räknats med i förtjänsten av ordinarie arbetstid.

**Totalförtjänst** till vilken förutom förtjänst för ordinarie arbetstid räknas övertidsersättningar, jourarvoden, beredskapsersättning, alarmpeng o.d. tillägg som betalas för arbete utanför den ordinarie arbetstiden.

**Semesterpenning** ingår inte i tabelluppgifterna. Omvandad till månadsnivå var semesterpenningen i november 1998 ca 4 % av totalförtjänsten för heltidsanställda löntagare i Finland.

## **Begreppet arbetstid**

### *Ordinarie arbetstid per vecka*

Uppgifter om en persons genomsnittliga ordinarie arbetstid insamlas per tre veckor under hela kalenderåret. Denna tid divideras vid utskriften så att man får den genomsnittliga arbetstiden per vecka. För lärare vilkas arbetstid innehåller undervisningsskyldighet insamlas endast uppgifter om den s.k. oförändrade undervisningsskyldigheten per vecka. Statistiken över den lagstadgade arbetstiden beskriver inte arbetad tid. För personaler i undervisningsbranschen beskriver den undervisningsskyldighet.



# Taulukoissa käytetyistä luokitteluista

Toimialaluokitus (NACE 95) on palkansaajien ansiotasoindeksin 1995=100 laskennassa sovellettu luokitus.

Valtion tehtäväryhmittäinen luokittelu vastaa valtion tulo- ja menoarviossa käytettyä budjettitalouden menojen ryhmittelyä. Luokittelu on laadittu budjetin taulukko-osan menopuolen pohjalta, jossa kolminumeroinen tunnus (010-990) osoittaa, mihin tehtäväryhmään kukin budjetin pääluokka ja luku sisältyy.

Tutkintojen luokittelu perustuu Tilastokeskuksen koulutusluokituksen, henkilöstön koulutuskoodisovellukseen<sup>1)</sup>. Ne virkamiehet, joilla ei ole tutkintoa, on ryhmitelty yleissivistyksen mukaan. Yleissivistysluokittelu sisältää ryhmät kansakoulu, keskioulu, peruskoulu ja ylioppilastutkinto.

Julkisen sektorin palkkatilastoja varten tehdyn ammattiryhmitelmän<sup>2)</sup> pohjana on käytetty Tilastokeskuksen yleistä ammattiluokitusta<sup>3)</sup>. Uusi luokitus otettiin käyttöön vuonna 1984. Luokitustyöryhmässä on ollut Tilastokeskuksen lisäksi edustettuina julkisen sektorin työnantaja- ja virkamiesjärjestöt.

# Klassifiseringen i tabellerna

Näringsgrensindelningen (NACE 95) är den klassificering som tillämpats vid beräkning av förtjänstnivåindex 1995=100.

Statens klassificering enligt uppgiftsgrupp motsvarar den gruppering som tillämpas vid grupperingen av budgetutgifterna i statsbudgeten. Klassificeringen har gjorts på basis av tabelldelen i budgetens utgiftssida, där ett tresiffrigt signum (010-990) visar till vilken uppgiftsgrupp varje huvudtitel och kapitel i budgeten hör.

Klassificeringen av examina baseras på Statistikcentralens utbildningsklassificering, utbildningskoder för personal<sup>1)</sup>. De tjänstemän som inte har examen har grupperats enligt allmänbildning. Klassificeringen över allmänbildning omfattar grupperna folkskola, mellanskola, grundskola och studentexamen.

Statistikcentralens yrkesklassificering<sup>3)</sup> ligger till grund för den yrkesindelning som används i den offentliga sektorns<sup>2)</sup> lönestatistik. Den nya klassificeringen togs i bruk år 1984. Förutom för Statistikcentralen har klassificeringsarbetsgruppen haft representanter för den offentliga sektorns arbetsgivar- och tjänstemannaorganisationer.

---

1) Koulutusluokitus 1997,  
2) Julkisen sektorin ammattiryhmitystyöryhmä, Tilastokeskus, Raportti N:o 1985:103)  
3) Ammattiluokitus, Tilastokeskus, Käsikirjoja Nro 14, 1987

---

1) Utbildningsklassificering 1997,  
2) Arbetsgruppen för yrkesgruppering av den offentliga sektorn, Statistikcentralen, Rapport Nr 1985:103)  
3) Yrkesklassificering, Statistikcentralen, Handböcker Nr 14, 1987

## Tulosten luotettavuudesta

Saadut tilastotiedot eivät ole virheettömiä. Virheitä saattaa syntyä sekä tietojen antajien toimesta että niiden käsittelyssä Tilastokeskuksessa.

Virkamies, jolle ei ollut saatavissa palkkausluokkaa tai virkamies, jonka palkka ei vastannut mitään palkkausluokkaa, on merkitty palkkausluokkaan 00.

Luotettavimpia ovat tulokset, jotka koskevat suuria ryhmiä. Palkka- tai ansiotieto on julkaistu ryhmittä, joissa on ollut vähintään 6 henkilöä. Muussa tapauksessa on merkitty kolme pistettä (...). Desiilitaulukossa (taulukko 6) julkaisurajana on ollut 30.

Mikäli määrätysissä kohdassa ei ole ollut ollenkaan havaintoja, on merkintä ollut viiva (-) tai jos tieto epälooginen esitettäväksi on merkintä ollut yksipiste (.)

## Tietojen käyttö ja saatavuus

Julkaisun tiedot ovat vapaasti käytettävissä. Lähde on mainittava.

Julkaisutaulukkojen lisäksi Tilastokeskus on tuottanut ns. työtaulukkoja, joissa on vastaavia tietoja yksityiskohtaisemmilla luokituksilla. Niistä voi tiedustella julkaisussa mainituilta henkilöiltä.

Edelliset tiedot ovat vuoden 1997 marraskuulta. Tietoja virkamiehistä ja työsuhteisista on julkaistu Tilastokeskuksen sarjassa Suomen virallinen tilasto, PALKAT 1998:12.

Valtion työsuhteisista tuntipalkkaisista julkaistiin vuoteen 1991 asti omaa palkkatilastosarjaa kunkin vuoden tammi-, maaliskuu-, touko-, syys- ja marraskuulta. Vuodesta 1992 lähtien valtion tuntipalkkaisten tiedot julkaistaan Julkisen sektorin tuntipalkats-julkaisussa.

## Uppgifternas tillförlitlighet

Den statistik som erhållits är inte felfri. Fel kan uppstå hos uppgiftsgivarna, men också vid bearbetningen av de insamlade uppgifterna vid Statistikcentralen.

Tjänsteman för vilken det inte finns en löneklass eller tjänsteman vars lön inte motsvarar någon löneklass har förts till löneklass 00.

För grupper med mindre än 6 personer publiceras inte löne- eller förtjänstuppgifter. I annat fall har tre punkter (...) angivits. I deciltabellen (tabell 6) har publiceringsgränsen varit 30.

Om det vid någon punkt inte förekommit observationer har ett streck antecknats (-) eller om uppgifter kan inte förekomma är beteckningen (.)

## Tillämpning och tillgång

Uppgifterna i publikationen får fritt användas då källan uppges.

Förutom publikationstabellerna har Statistikcentralen även utarbetat s.k. arbetstabeller, som innehåller samma uppgifter men med mera detaljerade klassificeringar. Tabellerna kan beställas av de personer som namngivits i publikationen.

De föregående uppgifterna är från november 1997. Uppgifter om tjänstemän och anställda i arbetsavtalsförhållande har publicerats i Statistikcentralens serie Finlands officiella statistik, LÖNER 1998:12.

För statsanställda timavlönade utgavs till år 1991 en egen lönestatistikserie för januari, mars, maj, september och november varje år. Fr.o.m. år 1992 publiceras uppgifterna om timavlönade statsanställda i publikationen Timlöner för den offentliga sektorn.

## *Valtion palkkaustaulukot marraskuussa 1998*

Kalliinpaikanlisän suuruus I kalleusryhmässä oli 9 % ja II kalleusryhmässä 6 %, laskettuna asianomaiseen virkaan tai toimeen kuuluvasta peruspalkasta tai vuosipalkkiosta.

Ikälisät myönnettiin 3, 5, 8, 11, 15 ja 18 ikälisään oikeuttavan palvelusvuoden jälkeen. Ne määräytyivät peruspalkan, vuosipalkkion tms. palkkion, edellisten ikälisien sekä kalliinpaikanlisien yhteismäärän perusteella siten, että kolme ensimmäistä ikälisää olivat kukin 5 % ja neljäs 4,5 % ja viides ikälisä 3,5 % sekä kuudes ikälisä 2 %.

## *Statens lönetabeller i november 1998*

Dyrortstillägget var 9 % i dyrortsgrupp I och 6 % i dyrortsgrupp II räknat på grundlönen eller årsarvodet för tjänsten.

Ålderstillägg beviljas efter 3, 5, 8, 11, 15 och 18 tjänsteår. De uträknas på basis av summan av grundlönen, års arvoden o.a. arvoden, tidigare ålderstillägg och dyrortstillägg så att de tre första ålderstilläggen är 5 %, det fjärde 4,5 %, det femte 3,5 % och det sjätte ålderstillägget 2 %.

**VALTION PALKKAUSTAULUKOT MARRASKUUSSA 1998**  
**STATENS LÖNETABELLER I NOVEMBER 1998**

**A-palkkausluokkien peruspalkan, kalliinpaikanlisän sekä ikälisien yhteismäärä kuukaudessa 1.1.1998 lukien.**  
**Det totala beloppet av grundlönen, dyrortstillägget och ålderstilläggen i A-löneklasserna från och med 1.1.1998.**

Palkkausluokat Löneklass	Ikälisen lukumäärät Antalet ålderstillägg						
<b>I kalleusluokka – Dyrortsgrupp I</b>	<b>0</b>	<b>1</b>	<b>2</b>	<b>3</b>	<b>4</b>	<b>5</b>	<b>6</b>
<b>A 1</b>	5 976	6 275	6 589	6 918	7 229	7 482	7 632
<b>A 2</b>	6 054	6 357	6 675	7 009	7 324	7 580	7 732
<b>A 3</b>	6 144	6 451	6 774	7 113	7 433	7 693	7 847
<b>A 4</b>	6 232	6 544	6 871	7 215	7 540	7 804	7 960
<b>A 5</b>	6 317	6 633	6 965	7 313	7 642	7 909	8 067
<b>A 7</b>	6 432	6 754	7 092	7 447	7 782	8 054	8 215
<b>A 8</b>	6 551	6 879	7 223	7 584	7 925	8 202	8 366
<b>A 9</b>	6 669	7 002	7 352	7 720	8 067	8 349	8 516
<b>A10</b>	6 779	7 118	7 474	7 848	8 201	8 488	8 658
<b>A11</b>	6 915	7 261	7 624	8 005	8 365	8 658	8 831
<b>A12</b>	7 068	7 421	7 792	8 182	8 550	8 849	9 026
<b>A13</b>	7 218	7 579	7 958	8 356	8 732	9 038	9 219
<b>A14</b>	7 409	7 779	8 168	8 576	8 962	9 276	9 462
<b>A15</b>	7 627	8 008	8 408	8 828	9 225	9 548	9 739
<b>A16</b>	7 917	8 313	8 729	9 165	9 577	9 912	10 110
<b>A17</b>	8 263	8 676	9 110	9 566	9 996	10 346	10 553
<b>A18</b>	8 694	9 129	9 585	10 064	10 517	10 885	11 103
<b>A19</b>	9 161	9 619	10 100	10 605	11 082	11 470	11 699
<b>A20</b>	9 654	10 137	10 644	11 176	11 679	12 088	12 330
<b>A21</b>	10 319	10 835	11 377	11 946	12 484	12 921	13 179
<b>A22</b>	11 443	12 015	12 616	13 247	13 843	14 328	14 615
<b>A23</b>	12 043	12 645	13 277	13 941	14 568	15 078	15 380
<b>A24</b>	12 857	13 500	14 175	14 884	15 554	16 098	16 420
<b>A25</b>	13 822	14 513	15 239	16 001	16 721	17 306	17 652
<b>A26</b>	15 074	15 828	16 619	17 450	18 235	18 873	19 250
<b>A27</b>	16 559	17 387	18 256	19 169	20 032	20 733	21 148
<b>A28</b>	18 171	19 080	20 034	21 036	21 983	22 752	23 207
<b>A29</b>	19 914	20 910	21 956	23 054	24 091	24 934	25 433
<b>A30</b>	21 821	22 912	24 058	25 261	26 398	27 322	27 868
<b>A31</b>	24 013	25 214	26 475	27 799	29 050	30 067	30 668
<b>A32</b>	26 411	27 732	29 119	30 575	31 951	33 069	33 730
<b>A33</b>	29 054	30 507	32 032	33 634	35 148	36 378	37 106
<b>A34</b>	30 730	32 267	33 880	35 574	37 175	38 476	39 246
<b>A35</b>	33 804	35 494	37 269	39 132	40 893	42 324	43 170
<b>A36</b>	37 137	38 994	40 944	42 991	44 926	46 498	47 428

**II kalleusluokka -  
Dyrortsgrupp II**

	<b>0</b>	<b>1</b>	<b>2</b>	<b>3</b>	<b>4</b>	<b>5</b>	<b>6</b>
<b>A 1</b>	5 812	6 103	6 408	6 728	7 031	7 277	7 423
<b>A 2</b>	5 887	6 181	6 490	6 815	7 122	7 371	7 518
<b>A 3</b>	5 975	6 274	6 588	6 917	7 228	7 481	7 631
<b>A 4</b>	6 060	6 363	6 681	7 015	7 331	7 588	7 740
<b>A 5</b>	6 143	6 450	6 773	7 112	7 432	7 692	7 846
<b>A 7</b>	6 255	6 568	6 896	7 241	7 567	7 832	7 989
<b>A 8</b>	6 371	6 690	7 025	7 376	7 708	7 978	8 138
<b>A 9</b>	6 485	6 809	7 149	7 506	7 844	8 119	8 281
<b>A10</b>	6 592	6 922	7 268	7 631	7 974	8 253	8 418
<b>A11</b>	6 725	7 061	7 414	7 785	8 135	8 420	8 588
<b>A12</b>	6 873	7 217	7 578	7 957	8 315	8 606	8 778
<b>A13</b>	7 019	7 370	7 739	8 126	8 492	8 789	8 965
<b>A14</b>	7 205	7 565	7 943	8 340	8 715	9 020	9 200
<b>A15</b>	7 417	7 788	8 177	8 586	8 972	9 286	9 472
<b>A16</b>	7 699	8 084	8 488	8 912	9 313	9 639	9 832
<b>A17</b>	8 036	8 438	8 860	9 303	9 722	10 062	10 263
<b>A18</b>	8 455	8 878	9 322	9 788	10 228	10 586	10 798
<b>A19</b>	8 909	9 354	9 822	10 313	10 777	11 154	11 377
<b>A20</b>	9 388	9 857	10 350	10 868	11 357	11 754	11 989
<b>A21</b>	10 035	10 537	11 064	11 617	12 140	12 565	12 816
<b>A22</b>	11 128	11 684	12 268	12 881	13 461	13 932	14 211
<b>A23</b>	11 712	12 298	12 913	13 559	14 169	14 665	14 958
<b>A24</b>	12 503	13 128	13 784	14 473	15 124	15 653	15 966
<b>A25</b>	13 442	14 114	14 820	15 561	16 261	16 830	17 167
<b>A26</b>	14 659	15 392	16 162	16 970	17 734	18 355	18 722
<b>A27</b>	16 104	16 909	17 754	18 642	19 481	20 163	20 566
<b>A28</b>	17 671	18 555	19 483	20 457	21 378	22 126	22 569
<b>A29</b>	19 366	20 334	21 351	22 419	23 428	24 248	24 733
<b>A30</b>	21 220	22 281	23 395	24 565	25 670	26 568	27 099
<b>A31</b>	23 352	24 520	25 746	27 033	28 249	29 238	29 823
<b>A32</b>	25 684	26 968	28 316	29 732	31 070	32 157	32 800
<b>A33</b>	28 254	29 667	31 150	32 708	34 180	35 376	36 084
<b>A34</b>	29 885	31 379	32 948	34 595	36 152	37 417	38 165
<b>A35</b>	32 874	34 518	36 244	38 056	39 769	41 161	41 984
<b>A36</b>	36 115	37 921	39 817	41 808	43 689	45 218	46 122

**C-palkkausluokkien peruspalkan, kalliipaikanlisän sekä ikälisien yhteismäärä kuukaudessa 1.1.1998 lukien.  
Det totala beloppet av grundlönen, dyrortstillägget och ålderstilläggen i C-löneklasserna från och med 1.1.1998.**

Palkkausluokat Löneklass	Ikälisen lukumäärät Antalet ålderstillägg						
<b>I kalleusluokka - Dyrortsgrupp I</b>	<b>0</b>	<b>1</b>	<b>2</b>	<b>3</b>	<b>4</b>	<b>5</b>	<b>6</b>
C25	6 141	6 448	6 770	7 109	7 429	7 689	7 843
C26	6 198	6 508	6 833	7 175	7 498	7 760	7 915
C27	6 251	6 564	6 892	7 237	7 563	7 828	7 985
C28	6 320	6 636	6 968	7 316	7 645	7 913	8 071
C29	6 390	6 710	7 046	7 398	7 731	8 002	8 162
C30	6 464	6 787	7 126	7 482	7 819	8 093	8 255
C31	6 541	6 868	7 211	7 572	7 913	8 190	8 354
C32	6 624	6 955	7 303	7 668	8 013	8 293	8 459
C33	6 702	7 037	7 389	7 758	8 107	8 391	8 559
C34	6 785	7 124	7 480	7 854	8 207	8 494	8 664
C35	6 869	7 212	7 573	7 952	8 310	8 601	8 773
C36	6 964	7 312	7 678	8 062	8 425	8 720	8 894
C37	7 059	7 412	7 783	8 172	8 540	8 839	9 016
C38	7 174	7 533	7 910	8 306	8 680	8 984	9 164
C39	7 296	7 661	8 044	8 446	8 826	9 135	9 318
C40	7 436	7 808	8 198	8 608	8 995	9 310	9 496
C41	7 581	7 960	8 358	8 776	9 171	9 492	9 682
C42	7 739	8 126	8 532	8 959	9 362	9 690	9 884
C43	7 908	8 303	8 718	9 154	9 566	9 901	10 099
C44	8 082	8 486	8 910	9 356	9 777	10 119	10 321
C45	8 272	8 686	9 120	9 576	10 007	10 357	10 564
C46	8 463	8 886	9 330	9 797	10 238	10 596	10 808
C47	8 673	9 107	9 562	10 040	10 492	10 859	11 076
C48	8 887	9 331	9 798	10 288	10 751	11 127	11 350
C49	9 117	9 573	10 052	10 555	11 030	11 416	11 644
C50	9 353	9 821	10 312	10 828	11 315	11 711	11 945
C51	9 604	10 084	10 588	11 117	11 617	12 024	12 264
C52	9 847	10 339	10 856	11 399	11 912	12 329	12 576
C53	10 128	10 634	11 166	11 724	12 252	12 681	12 935
C54	10 412	10 933	11 480	12 054	12 596	13 037	13 298
C55	11 368	11 936	12 533	13 160	13 752	14 233	14 518
C56	11 629	12 210	12 821	13 462	14 068	14 560	14 851
C57	11 900	12 495	13 120	13 776	14 396	14 900	15 198
C58	12 271	12 885	13 529	14 205	14 844	15 364	15 671
C59	12 641	13 273	13 937	14 634	15 293	15 828	16 145
C60	13 090	13 745	14 432	15 154	15 836	16 390	16 718
C61	13 526	14 202	14 912	15 658	16 363	16 936	17 275
C62	14 054	14 757	15 495	16 270	17 002	17 597	17 949
C63	14 625	15 356	16 124	16 930	17 692	18 311	18 677
C64	15 262	16 025	16 826	17 667	18 462	19 108	19 490
C65	15 910	16 706	17 541	18 418	19 247	19 921	20 319
C66	16 575	17 404	18 274	19 188	20 051	20 753	21 168
C67	17 336	18 203	19 113	20 069	20 972	21 706	22 140
C68	18 170	19 079	20 033	21 035	21 982	22 751	23 206
C69	19 041	19 993	20 993	22 043	23 035	23 841	24 318
C70	19 955	20 953	22 001	23 101	24 141	24 986	25 486
C71	20 912	21 958	23 056	24 209	25 298	26 183	26 707
C72	21 916	23 012	24 163	25 371	26 513	27 441	27 990
C73	22 967	24 115	25 321	26 587	27 783	28 755	29 330
C74	24 067	25 270	26 534	27 861	29 115	30 134	30 737
C75	25 225	26 486	27 810	29 201	30 515	31 583	32 215

Palkkausluokat  
Löneklass

Ikälisen lukumäärät  
Antalet ålderstillägg

**II kalleusluokka –  
Dyrortsgrupp II**

	0	1	2	3	4	5	6
C25	5 972	6 271	6 585	6 914	7 225	7 478	7 628
C26	6 027	6 328	6 644	6 976	7 290	7 545	7 696
C27	6 079	6 383	6 702	7 037	7 354	7 611	7 763
C28	6 146	6 453	6 776	7 115	7 435	7 695	7 849
C29	6 214	6 525	6 851	7 194	7 518	7 781	7 937
C30	6 286	6 600	6 930	7 277	7 604	7 870	8 027
C31	6 361	6 679	7 013	7 364	7 695	7 964	8 123
C32	6 442	6 764	7 102	7 457	7 793	8 066	8 227
C33	6 518	6 844	7 186	7 545	7 885	8 161	8 324
C34	6 599	6 929	7 275	7 639	7 983	8 262	8 427
C35	6 680	7 014	7 365	7 733	8 081	8 364	8 531
C36	6 772	7 111	7 467	7 840	8 193	8 480	8 650
C37	6 865	7 208	7 568	7 946	8 304	8 595	8 767
C38	6 977	7 326	7 692	8 077	8 440	8 735	8 910
C39	7 096	7 451	7 824	8 215	8 585	8 885	9 063
C40	7 231	7 593	7 973	8 372	8 749	9 055	9 236
C41	7 372	7 741	8 128	8 534	8 918	9 230	9 415
C42	7 526	7 902	8 297	8 712	9 104	9 423	9 611
C43	7 690	8 075	8 479	8 903	9 304	9 630	9 823
C44	7 860	8 253	8 666	9 099	9 508	9 841	10 038
C45	8 044	8 446	8 868	9 311	9 730	10 071	10 272
C46	8 230	8 642	9 074	9 528	9 957	10 305	10 511
C47	8 434	8 856	9 299	9 764	10 203	10 560	10 771
C48	8 642	9 074	9 528	10 004	10 454	10 820	11 036
C49	8 866	9 309	9 774	10 263	10 725	11 100	11 322
C50	9 096	9 551	10 029	10 530	11 004	11 389	11 617
C51	9 340	9 807	10 297	10 812	11 299	11 694	11 928
C52	9 576	10 055	10 558	11 086	11 585	11 990	12 230
C53	9 850	10 343	10 860	11 403	11 916	12 333	12 580
C54	10 125	10 631	11 163	11 721	12 248	12 677	12 931
C55	11 055	11 608	12 188	12 797	13 373	13 841	14 118
C56	11 309	11 874	12 468	13 091	13 680	14 159	14 442
C57	11 572	12 151	12 759	13 397	14 000	14 490	14 780
C58	11 933	12 530	13 157	13 815	14 437	14 942	15 241
C59	12 293	12 908	13 553	14 231	14 871	15 391	15 699
C60	12 730	13 367	14 035	14 737	15 400	15 939	16 258
C61	13 154	13 812	14 503	15 228	15 913	16 470	16 799
C62	13 668	14 351	15 069	15 822	16 534	17 113	17 455
C63	14 222	14 933	15 680	16 464	17 205	17 807	18 163
C64	14 842	15 584	16 363	17 181	17 954	18 582	18 954
C65	15 472	16 246	17 058	17 911	18 717	19 372	19 759
C66	16 118	16 924	17 770	18 659	19 499	20 181	20 585
C67	16 859	17 702	18 587	19 516	20 394	21 108	21 530
C68	17 670	18 554	19 482	20 456	21 377	22 125	22 568
C69	18 517	19 443	20 415	21 436	22 401	23 185	23 649
C70	19 405	20 375	21 394	22 464	23 475	24 297	24 783
C71	20 336	21 353	22 421	23 542	24 601	25 462	25 971
C72	21 312	22 378	23 497	24 672	25 782	26 684	27 218
C73	22 335	23 452	24 625	25 856	27 020	27 966	28 525
C74	23 405	24 575	25 804	27 094	28 313	29 304	29 890
C75	24 531	25 758	27 046	28 398	29 676	30 715	31 329



**TAULUKKO 1A. VALTION KOTI- JA ULKOMAILLA TOIMIVAN KUUKAUSIPALKKAISEN HENKILÖSTÖN LUKUMÄÄRÄT, ANSIOT JA TYÖAIKA VALTION TEHTÄVÄRYHMÄN MUKAAN MARRASKUUSSA 1998**

	HENKI- LÖIDEN LUKUM.		KOTIMAASSA			ULKO- MAILLA	KOKONAISANSIO		SÄÄNN. VKOTYÖ AIKA
	Yht.	%	KOKO/ OSA-AIK.	KOKO- AIK.	OSA- AIK.		KOKO- AIK.	OSA- AIK.	
<b>BUDJETTITALOUS KAIKKI YHTEENSÄ</b>	<b>122 038</b>		<b>120 999</b>	<b>110 724</b>	<b>10 275</b>	<b>1 039</b>	<b>12 373</b>	<b>6 041</b>	<b>36,1</b>
<b>TEHTÄVÄRYHMÄ</b>									
<b>YLEINEN HALLINTO</b>									
010 ylin päätöksenteko	645		645	466	179	-	16 328	5 918	36,4
020 valtiovarainhallinto	9 577		9 574	8 959	615	3	11 474	5 990	36,5
030 ulkoasiainhoito	1 909		1 021	1 000	21	888	13 389	7 855	36,4
040 kansainvälinen kehitysyhteistyö	17		17	17	-	-	11 592	-	34,9
050 muu yleinen hallinto	3 385		3 385	3 225	160	-	12 948	6 908	36,3
<b>Yhteensä</b>	<b>16 859</b>		<b>15 968</b>	<b>14 951</b>	<b>1 017</b>	<b>891</b>	<b>11 907</b>	<b>6 095</b>	<b>36,5</b>
<b>YLEINEN JÄRJESTYS JA TURVALLISUUS</b>									
070 hallinto	486		486	476	10	-	14 589	7 064	36,3
080 poliisitoimi	10 511		10 508	10 339	169	3	12 519	5 624	37,8
090 oikeudenkäyttö	6 056		6 056	5 912	144	-	13 628	6 261	36,3
100 vankeinhoito	2 588		2 588	2 527	61	-	10 773	5 648	37,8
110 palo- ja pelastustoimi sekä väestönsuojelu	192		192	190	2	-	14 146	...	37,3
120 rajojen vartiointi	3 124		3 124	3 114	10	-	12 411	10 699	37,9
<b>Yhteensä</b>	<b>22 957</b>		<b>22 954</b>	<b>22 558</b>	<b>396</b>	<b>3</b>	<b>12 658</b>	<b>6 038</b>	<b>37,4</b>
<b>MAANPUOLUSTUS</b>									
150 hallinto	149		149	141	8	-	14 702	5 561	36,6
160 sotilaallinen maanpuolustus	15 309		15 281	15 049	232	28	11 999	5 594	37,4
<b>Yhteensä</b>	<b>15 458</b>		<b>15 430</b>	<b>15 190</b>	<b>240</b>	<b>28</b>	<b>12 025</b>	<b>5 593</b>	<b>37,4</b>
<b>OPETUS, TIEDE JA KULTTUURI</b>									
210 hallinto ja muut yhteiset tehtävät	616		614	596	18	2	14 898	7 403	36,3
220 yleissivistävä opetus ja ammatillinen kou	2 109		2 109	1 888	221	-	13 695	7 667	28,1
240 korkea-asteen opetus	23 839		23 809	21 571	2 238	30	12 482	5 492	33,1
250 aikuiskoulutus	80		80	74	6	-	10 833	4 478	36,7
260 opintotuki	8		8	7	1	-	11 265	...	36,3
270 yleinen tutkimus	2 587		2 587	2 367	220	-	11 971	4 840	36,3
280 kirjastot, arkistot ja museot	452		452	419	33	-	11 263	5 834	36,2
290 taide	343		343	298	45	-	10 842	6 252	36,9
300 urheilu- ja nuorisotoiminta	4		4	4	-	-	...	-	36,3
310 kirkollishallinto	33		33	33	-	-	12 258	-	36,6
<b>Yhteensä</b>	<b>30 071</b>		<b>30 039</b>	<b>27 257</b>	<b>2 782</b>	<b>32</b>	<b>12 530</b>	<b>5 641</b>	<b>33,3</b>
<b>SOSIAALITURVA JA TERVEYDENHUOLTO</b>									
400 Hallinto	1 348		1 347	1 280	67	1	14 062	7 223	36,2
410 Toimeentulo	59		59	58	1	-	10 158	...	37,6
420 Sosiaalipalvelut	212		212	191	21	-	11 287	5 607	35,6
480 Erikoissairaanhoido	614		614	603	11	-	11 466	5 642	38,1
<b>Yhteensä</b>	<b>2 233</b>		<b>2 232</b>	<b>2 132</b>	<b>100</b>	<b>1</b>	<b>13 012</b>	<b>6 712</b>	<b>36,7</b>
<b>TERVEYDENHUOLTO</b>									
450 Tutkimuslaitokset	1 129		1 129	1 051	78	-	13 130	8 047	37,0
<b>Yhteensä</b>	<b>1 129</b>		<b>1 129</b>	<b>1 051</b>	<b>78</b>	<b>-</b>	<b>13 130</b>	<b>8 047</b>	<b>37,0</b>
<b>ASUMINEN JA YMPÄRISTÖ</b>									
510 Hallinto	397		397	384	13	-	14 501	8 579	36,3
520 Ympäristön- ja luonnonsuojelu	12		12	11	1	-	14 189	...	36,3
530 Alueiden käytön suunnittelu ja rakentaminen	10		10	9	1	-	8 249	...	36,9
540 Asumisen edistäminen	67		67	65	2	-	14 907	...	36,3
550 Maanmittaus	2 005		2 005	1 865	140	-	11 558	6 784	36,3
560 Vesitalous	2 130		2 129	2 005	124	1	12 163	6 847	36,5
<b>Yhteensä</b>	<b>4 621</b>		<b>4 620</b>	<b>4 339</b>	<b>281</b>	<b>1</b>	<b>12 149</b>	<b>6 882</b>	<b>36,4</b>
<b>TYÖVOIMA</b>									
610 Hallinto	310		310	296	14	-	14 490	8 441	36,3
620 Työvoiman ohjaus	9 863		9 863	5 256	4 607	-	9 289	6 061	36,4
<b>Yhteensä</b>	<b>10 173</b>		<b>10 173</b>	<b>5 552</b>	<b>4 621</b>	<b>-</b>	<b>9 580</b>	<b>6 068</b>	<b>36,4</b>
<b>MAA- JA METSÄTALOUS</b>									
650 Hallinto	257		257	242	15	-	11 575	7 029	36,3
660 Maa- ja metsätalouden tutkimus- ja tarkastustoim.	1 924		1 924	1 818	106	-	11 556	6 386	36,6
670 Maatalous	1 592		1 592	1 534	58	-	11 962	7 174	36,4
680 Metsätalous	4		4	4	-	-	...	-	36,3
690 Kalastus, metsästys ja porotalous	4		4	4	-	-	...	-	36,3
<b>Yhteensä</b>	<b>3 781</b>		<b>3 781</b>	<b>3 602</b>	<b>179</b>	<b>-</b>	<b>11 732</b>	<b>6 695</b>	<b>36,5</b>
<b>LIIKENNE</b>									
710 Hallinto	368		368	361	7	-	14 676	4 968	36,3
720 Tielikenne	6 265		6 265	6 037	228	-	12 338	6 818	37,4
730 Vesiliikenne	1 895		1 895	1 853	42	-	15 189	5 418	38,1
750 Rautatieliikenne	93		93	91	2	-	15 255	...	36,8
<b>Yhteensä</b>	<b>8 621</b>		<b>8 621</b>	<b>8 342</b>	<b>279</b>	<b>-</b>	<b>13 112</b>	<b>6 602</b>	<b>37,5</b>

TAULUKKO 1A. VALTION KOTI- JA ULKOMAILLA TOIMIVAN KUUKAUSIPALKKAISEN HENKILÖSTÖN LUKUMÄÄRÄT, ANSIOT JA TYÖAIKA VALTION TEHTÄVÄRYHMÄN MUKAAN MARRASKUUSSA 1998

	HENKI-	KOTIMAASSA			ULKO-	KOKONAISANSIO		SÄÄNN.	
	LÖIDEN	KOKO/	KOKO-	OSA-	MAILLA	KOKO-	OSA-	VKOTYÖ	
	LUKUM.	OSA-AIK.	AIK.	AIK.		AIK.	AIK.	AIKA	
	Yht.	%	Yht.	Yht.	Yht.	Yht.	Yht.	/vko	
<b>TEOLLISUUS JA MUUT ELINKEINOT</b>									
810 Hallinto	657		654	648	6	3	15 069	6 006	36,3
820 Teollisuuden ja muiden elinkeinojen valv.	828		828	790	38	-	13 203	8 509	36,3
830 Teollisuutta ja muita elinkeinoja edist. tutkimustoim.	4 260		4 239	3 993	246	21	14 563	6 900	36,3
850 Teollisuuden edistäminen	27		27	27	-	-	16 842	-	36,3
860 Energiahuolto	2		2	2	-	-	...	-	36,3
870 Muiden elinkeinojen edistäminen	87		40	39	1	47	14 303	...	36,3
880 Ulkomaankaupan edistäminen	80		80	80	-	-	14 263	-	36,3
<b>Yhteensä</b>	<b>5 941</b>		<b>5 870</b>	<b>5 579</b>	<b>291</b>	<b>71</b>	<b>14 432</b>	<b>7 097</b>	<b>36,3</b>
<b>MUUT MENOT</b>									
960 Yleisavustukset kunnille yms.	56		56	49	7	-	10 663	5 664	37,1
990 Muut erittelemättömät menot	138		126	122	4	12	12 810	...	36,3
<b>Yhteensä</b>	<b>194</b>		<b>182</b>	<b>171</b>	<b>11</b>	<b>12</b>	<b>12 198</b>	<b>6 545</b>	<b>36,5</b>

TAULUKKO 1B. VALTION KOTIMAASSA TOIMIVAN KUUKAUSIPALKKAISEN HENKILÖSTÖN LUKUMÄÄRÄT JA KESKIMÄÄRÄISET KOKONAISANSIOT BUDJETIN PÄÄLUOKAN MUKAAN MARRASKUUSSA 1998.

BUDJETIN PÄÄLUOKA	VIRKA JA TYÖSUHTEISET					VIRKA JA TYÖSUHTEISET	
	LKM	KOKO-	OSA-	VIRKA-	TYÖ-	KOKONAISANSIOT	
	YHT.	AIKAISET	AIKAISET	SUHT.	SUHT.	KOKOAIK.	OSA-AIK.
	Yht.	Yht.	Yht.	Yht.	Yht.	Yht.	Yht.
<b>BUDJETTITALOUS YHTEENSÄ</b>	<b>120 999</b>	<b>110 724</b>	<b>10 275</b>	<b>95 369</b>	<b>25 630</b>	<b>12 373</b>	<b>6 041</b>
<b>21. TASAVALLAN PRESIDENTIN KANSLIA YHTEENSÄ</b>	<b>64</b>	<b>61</b>	<b>3</b>	<b>44</b>	<b>20</b>	<b>13 904</b>	<b>...</b>
<b>22. EDUSKUNTA YHTEENSÄ</b>	<b>580</b>	<b>403</b>	<b>177</b>	<b>426</b>	<b>154</b>	<b>15 749</b>	<b>5 875</b>
<b>23. VALTIONEUVOSTO YHTEENSÄ</b>	<b>223</b>	<b>217</b>	<b>6</b>	<b>219</b>	<b>4</b>	<b>15 823</b>	<b>7 909</b>
<b>24. ULKOASIAINMINISTERIÖN HALLINNONALA YHTEENSÄ</b>	<b>1 001</b>	<b>980</b>	<b>21</b>	<b>920</b>	<b>81</b>	<b>13 496</b>	<b>7 855</b>
<b>25. OIKEUSMINISTERIÖN HALLINNONALA YHTEENSÄ</b>	<b>9 103</b>	<b>8 890</b>	<b>213</b>	<b>9 069</b>	<b>34</b>	<b>12 874</b>	<b>6 127</b>
<b>26. SISÄASIAINMINISTERIÖN HALLINNONALA YHTEENSÄ</b>	<b>16 105</b>	<b>15 806</b>	<b>299</b>	<b>15 954</b>	<b>151</b>	<b>12 516</b>	<b>6 128</b>
<b>27. PUOLUSTUSMINISTERIÖN HALLINNONALA YHTEENSÄ</b>	<b>16 777</b>	<b>16 495</b>	<b>282</b>	<b>13 051</b>	<b>3 726</b>	<b>11 824</b>	<b>5 418</b>
<b>28. VALTIOVARAINMINISTERIÖN HALLINNONALA YHTEENSÄ</b>	<b>10 696</b>	<b>10 034</b>	<b>662</b>	<b>10 052</b>	<b>644</b>	<b>11 693</b>	<b>6 126</b>
<b>29. OPETUSMINISTERIÖN HALLINNONALA YHTEENSÄ</b>	<b>29 997</b>	<b>27 216</b>	<b>2 781</b>	<b>24 701</b>	<b>5 296</b>	<b>12 527</b>	<b>5 641</b>
<b>30. MAA- JA METSÄTALOUSMINISTERIÖN HALLINNONALA YHTEENSÄ</b>	<b>5 902</b>	<b>5 575</b>	<b>327</b>	<b>4 603</b>	<b>1 299</b>	<b>11 614</b>	<b>6 677</b>
<b>31. LIIKENNEMINISTERIÖN HALLINNONALA YHTEENSÄ</b>	<b>9 317</b>	<b>8 932</b>	<b>385</b>	<b>3 060</b>	<b>6 257</b>	<b>13 092</b>	<b>6 110</b>
<b>32. KAUPPA- JA TEOLLISUUSMINISTERIÖN HALLINNONALA YHTEENSÄ</b>	<b>5 174</b>	<b>4 989</b>	<b>185</b>	<b>1 628</b>	<b>3 546</b>	<b>14 622</b>	<b>8 405</b>
<b>33. SOSIAALI- JA TERVEYSMINISTERIÖN HALLINNONALA YHTEENSÄ</b>	<b>3 329</b>	<b>3 150</b>	<b>179</b>	<b>2 798</b>	<b>531</b>	<b>13 105</b>	<b>7 279</b>
<b>34. TYÖMINISTERIÖN HALLINNONALA YHTEENSÄ</b>	<b>10 232</b>	<b>5 610</b>	<b>4 622</b>	<b>7 041</b>	<b>3 191</b>	<b>9 586</b>	<b>6 068</b>
<b>35. YMPÄRISTÖMINISTERIÖN HALLINNONALA YHTEENSÄ</b>	<b>2 434</b>	<b>2 302</b>	<b>132</b>	<b>1 784</b>	<b>650</b>	<b>12 845</b>	<b>7 148</b>

TAULUKKO 2. VALTION KOTIMAASSA TOIMIVAN KUUKAUSIPALKKAISEN HENKILÖSTÖN LUKUMÄÄRÄT JA ANSIOT VIRKASUHTEN JA LOPULLISEN PALKKAUSLUOKAN MUKAAN MARRASKUUSSA 1998

	HENKILÖIDEN LUKUMÄÄRÄT						KOKONAISANSIO KESKIMÄÄRIN		
	KOKOAIKAISET		MIEHET		NAISET		YHT.	MIEHET	NAISET
	Yht.	%-kert.	Yht.	%-kert.	Yht.	%-kert.	Mk	Mk	Mk
<b>KOKOAIKAISET TÄYSPALKKAISET</b>									
<b>VIRKASUHTEISET</b>									
<b>PERUS- JA SOPIMUSPALKKAISET VIRKAMIEHET</b>									
<b>A 1 - 5</b>	<b>11</b>	<b>0</b>	<b>3</b>	<b>0</b>	<b>8</b>	<b>0</b>	<b>8 621</b>	...	<b>7 596</b>
A 1	2	0	1	0	1	0	...	...	...
A 3	1	0	1	0	0	0	...	...	...
A 4	2	0	0	0	2	0	...	...	...
A 5	6	0	1	0	5	0	9 847	...	...
<b>A 7 - 10</b>	<b>2 807</b>	<b>4</b>	<b>808</b>	<b>2</b>	<b>1 999</b>	<b>7</b>	<b>8 582</b>	<b>8 872</b>	<b>8 465</b>
A 7	136	0	10	0	126	0	8 284	7 970	8 309
A 8	338	1	43	0	295	1	8 518	10 210	8 272
A 9	802	2	221	1	581	3	8 611	8 766	8 552
A 10	1 531	4	534	2	997	7	8 608	8 825	8 491
<b>A 11 - 15</b>	<b>26 975</b>	<b>43</b>	<b>11 224</b>	<b>32</b>	<b>15 751</b>	<b>57</b>	<b>10 025</b>	<b>11 144</b>	<b>9 228</b>
A 11	3 119	9	929	5	2 190	14	9 081	9 884	8 740
A 12	5 213	16	1 378	8	3 835	26	9 187	10 196	8 825
A 13	5 684	25	1 732	13	3 952	39	9 691	10 736	9 233
A 14	6 372	34	3 214	21	3 158	49	10 332	11 105	9 546
A 15	6 587	43	3 971	32	2 616	57	11 127	11 978	9 835
<b>A 16 - 21</b>	<b>19 994</b>	<b>72</b>	<b>13 561</b>	<b>68</b>	<b>6 433</b>	<b>78</b>	<b>12 656</b>	<b>13 287</b>	<b>11 325</b>
A 16	4 860	50	3 168	40	1 692	63	11 573	12 141	10 510
A 17	3 099	55	2 055	46	1 044	66	11 953	12 609	10 661
A 18	3 260	60	2 282	52	978	69	12 784	13 418	11 302
A 19	3 216	64	2 346	58	870	72	12 910	13 460	11 428
A 20	2 865	69	1 995	63	870	75	13 714	14 457	12 010
A 21	2 694	72	1 715	68	979	78	13 836	14 448	12 763
<b>A 22 - 26</b>	<b>11 465</b>	<b>89</b>	<b>7 627</b>	<b>88</b>	<b>3 838</b>	<b>90</b>	<b>17 046</b>	<b>17 444</b>	<b>16 255</b>
A 22	2 215	76	1 383	72	832	81	14 968	15 440	14 183
A 23	2 668	80	1 774	76	894	84	15 936	16 372	15 071
A 24	2 545	83	1 592	80	953	87	16 751	16 989	16 353
A 25	1 959	86	1 357	84	602	89	18 035	18 199	17 666
A 26	2 078	89	1 521	88	557	90	20 116	20 320	19 556
<b>A 27 - 32</b>	<b>3 284</b>	<b>94</b>	<b>2 670</b>	<b>95</b>	<b>614</b>	<b>92</b>	<b>24 773</b>	<b>25 067</b>	<b>23 492</b>
A 27	1 004	91	745	90	259	91	21 890	22 039	21 464
A 28	1 621	93	1 363	94	258	92	25 199	25 410	24 086
A 29	365	93	308	94	57	92	26 748	26 853	26 184
A 30	205	94	176	95	29	92	28 901	28 995	28 326
A 31	75	94	64	95	11	92	31 371	31 499	30 627
A 32	14	94	14	95	0	92	34 734	34 734	...
<b>A 33 - 36</b>	<b>23</b>	<b>94</b>	<b>19</b>	<b>95</b>	<b>4</b>	<b>92</b>	<b>38 829</b>	<b>38 981</b>	...
A 33	17	94	14	95	3	92	37 704	37 749	...
A 34	6	94	5	95	1	92	42 016	...	...
<b>C 35 - 39</b>	<b>3</b>	<b>94</b>	<b>2</b>	<b>95</b>	<b>1</b>	<b>92</b>	...	...	...
C 35	1	94	0	95	1	92	...	...	...
C 39	2	94	2	95	0	92	...	...	...
<b>C 40 - 44</b>	<b>5</b>	<b>94</b>	<b>4</b>	<b>95</b>	<b>1</b>	<b>92</b>	...	...	...
C 40	2	94	2	95	0	92	...	...	...
C 41	1	94	1	95	0	92	...	...	...
C 43	2	94	1	95	1	92	...	...	...
<b>C 45 - 49</b>	<b>20</b>	<b>94</b>	<b>10</b>	<b>95</b>	<b>10</b>	<b>92</b>	<b>13 198</b>	<b>13 825</b>	<b>12 571</b>
C 45	2	94	0	95	2	92	...	...	...
C 46	2	94	0	95	2	92	...	...	...
C 47	4	94	3	95	1	92	...	...	...
C 48	4	94	0	95	4	92	...	...	...
C 49	8	94	7	95	1	92	14 074	14 056	...
<b>C 50 - 54</b>	<b>116</b>	<b>94</b>	<b>36</b>	<b>95</b>	<b>80</b>	<b>93</b>	<b>13 831</b>	<b>14 041</b>	<b>13 736</b>
C 50	11	94	2	95	9	92	12 018	...	12 084
C 51	17	94	8	95	9	92	13 305	13 214	13 387
C 52	15	94	5	95	10	92	13 364	...	13 486
C 53	24	94	6	95	18	93	14 461	15 522	14 107
C 54	49	94	15	95	34	93	14 255	14 508	14 143
<b>C 55 - 59</b>	<b>231</b>	<b>94</b>	<b>75</b>	<b>96</b>	<b>156</b>	<b>93</b>	<b>16 152</b>	<b>16 510</b>	<b>15 979</b>
C 55	40	94	12	95	28	93	15 678	16 221	15 445
C 56	38	94	17	95	21	93	16 022	16 103	15 956
C 57	50	94	15	95	35	93	15 668	16 426	15 343
C 58	55	94	13	95	42	93	16 327	16 375	16 312
C 59	48	94	18	96	30	93	16 952	17 253	16 771
<b>C 60 - 64</b>	<b>347</b>	<b>95</b>	<b>157</b>	<b>96</b>	<b>190</b>	<b>94</b>	<b>19 442</b>	<b>19 436</b>	<b>19 447</b>
C 60	66	95	38	96	28	93	18 057	18 093	18 008
C 61	77	95	35	96	42	93	18 468	18 555	18 395
C 62	89	95	41	96	48	94	19 391	19 325	19 447
C 63	33	95	11	96	22	94	19 680	19 786	19 628
C 64	82	95	32	96	50	94	21 432	22 018	21 058

TAULUKKO 2. VALTION KOTIMAASSA TOIMIVAN KUUKAUSIPALKKAISEN HENKILÖSTÖN LUKUMÄÄRÄT JA ANSIOT VIRKASUHTeen JA LOPULLISEN PALKKAUSLUOKAN MUKAAN MARRASKUUN 1998

	HENKILÖIDEN LUKUMÄÄRÄT						KOKONAISSANSIO KESKIMÄÄRIN		
	KOKOAIKAiset		MIEHET		NAISET		YHT.	MIEHET	NAISET
	Yht.	%-kert.	Yht.	%-kert.	Yht.	%-kert.	Mk	Mk	Mk
<b>C 65 - 70</b>	<b>87</b>	<b>95</b>	<b>52</b>	<b>96</b>	<b>35</b>	<b>94</b>	<b>22 611</b>	<b>22 764</b>	<b>22 383</b>
C 65	39	95	15	96	24	94	21 921	22 053	21 839
C 66	16	95	12	96	4	94	21 865	21 710	...
C 67	7	95	7	96	0	94	22 642	22 642	...
C 68	13	95	9	96	4	94	23 323	23 254	...
C 69	6	95	5	96	1	94	24 398	...	...
C 70	6	95	4	96	2	94	25 713	...	...
<b>C 71 - 75</b>	<b>1</b>	<b>95</b>	<b>1</b>	<b>96</b>	<b>0</b>	<b>94</b>	<b>...</b>	<b>...</b>	<b>...</b>
C 71	1	95	1	96	0	94	...	...	...
<b>000</b>	<b>3 409</b>	<b>100</b>	<b>1 496</b>	<b>100</b>	<b>1 913</b>	<b>100</b>	<b>13 557</b>	<b>16 519</b>	<b>11 241</b>
<b>YHTEENSÄ</b>	<b>68 778</b>		<b>37 745</b>		<b>31 033</b>		<b>12 882</b>	<b>14 416</b>	<b>11 016</b>
<b>TILAPÄISET VIRKAMIEHET</b>									
<b>A 1 - 5</b>	<b>90</b>	<b>1</b>	<b>65</b>	<b>1</b>	<b>25</b>	<b>0</b>	<b>7 185</b>	<b>7 211</b>	<b>7 117</b>
A 1	1	0	1	0	0	0	...	...	...
A 2	2	0	1	0	1	0	...	...	...
A 4	4	0	3	0	1	0	...	...	...
A 5	83	1	60	1	23	0	7 220	7 243	7 160
<b>A 7 - 10</b>	<b>1 610</b>	<b>10</b>	<b>481</b>	<b>7</b>	<b>1 129</b>	<b>13</b>	<b>7 535</b>	<b>7 811</b>	<b>7 417</b>
A 7	117	1	24	1	93	1	7 154	7 389	7 093
A 8	302	3	111	3	191	3	7 377	7 673	7 205
A 9	386	5	114	4	272	6	7 577	7 944	7 424
A 10	805	10	232	7	573	13	7 629	7 856	7 537
<b>A 11 - 15</b>	<b>3 593</b>	<b>31</b>	<b>996</b>	<b>19</b>	<b>2 597</b>	<b>41</b>	<b>8 362</b>	<b>8 659</b>	<b>8 248</b>
A 11	795	14	180	9	615	19	7 859	8 276	7 736
A 12	1 119	21	298	13	821	28	8 088	8 435	7 962
A 13	689	25	207	15	482	33	8 685	8 965	8 565
A 14	470	28	136	17	334	37	8 747	8 904	8 683
A 15	520	31	175	19	345	41	8 946	8 883	8 979
<b>A 16 - 21</b>	<b>4 648</b>	<b>58</b>	<b>2 175</b>	<b>46</b>	<b>2 473</b>	<b>67</b>	<b>10 430</b>	<b>10 530</b>	<b>10 342</b>
A 16	660	34	302	23	358	44	8 878	8 903	8 857
A 17	536	38	267	26	269	47	9 388	9 493	9 284
A 18	593	41	284	30	309	51	10 258	10 684	9 867
A 19	804	46	378	35	426	55	10 020	10 109	9 941
A 20	1 023	52	490	41	533	61	10 990	11 073	10 914
A 21	1 032	58	454	46	578	67	11 825	11 889	11 775
<b>A 22 - 26</b>	<b>2 546</b>	<b>72</b>	<b>1 429</b>	<b>64</b>	<b>1 117</b>	<b>79</b>	<b>15 283</b>	<b>15 550</b>	<b>14 942</b>
A 22	731	62	368	51	363	71	13 145	13 218	13 072
A 23	523	65	278	54	245	74	14 344	14 636	14 013
A 24	519	68	300	58	219	76	15 402	15 494	15 276
A 25	324	70	201	61	123	77	16 623	16 637	16 599
A 26	449	72	282	64	167	79	18 755	18 782	18 710
<b>A 27 - 32</b>	<b>554</b>	<b>75</b>	<b>415</b>	<b>69</b>	<b>139</b>	<b>81</b>	<b>22 962</b>	<b>23 177</b>	<b>22 321</b>
A 27	277	74	195	67	82	80	21 200	21 306	20 949
A 28	194	75	151	69	43	81	23 592	23 684	23 269
A 29	56	75	47	69	9	81	25 912	25 944	25 747
A 30	15	75	13	69	2	81	29 142	29 330	...
A 31	9	75	8	69	1	81	31 335	31 620	...
A 32	3	75	1	69	2	81	...	...	...
<b>A 33 - 36</b>	<b>3</b>	<b>75</b>	<b>3</b>	<b>69</b>	<b>0</b>	<b>81</b>	<b>...</b>	<b>...</b>	<b>...</b>
A 33	2	75	2	69	0	81	...	...	...
A 34	1	75	1	69	0	81	...	...	...
<b>C 40 - 44</b>	<b>13</b>	<b>76</b>	<b>3</b>	<b>69</b>	<b>10</b>	<b>81</b>	<b>11 498</b>	<b>...</b>	<b>11 468</b>
C 40	1	76	0	69	1	81	...	...	...
C 42	4	76	0	69	4	81	...	...	...
C 43	1	76	1	69	0	81	...	...	...
C 44	7	76	2	69	5	81	11 341	...	...
<b>C 45 - 49</b>	<b>28</b>	<b>76</b>	<b>9</b>	<b>70</b>	<b>19</b>	<b>81</b>	<b>12 615</b>	<b>13 137</b>	<b>12 368</b>
C 45	1	76	1	69	0	81	...	...	...
C 46	6	76	1	69	5	81	13 912	...	...
C 47	10	76	4	70	6	81	11 455	...	10 275
C 48	3	76	1	70	2	81	...	...	...
C 49	8	76	2	70	6	81	12 739	...	12 751
<b>C 50 - 54</b>	<b>93</b>	<b>76</b>	<b>37</b>	<b>70</b>	<b>56</b>	<b>82</b>	<b>12 752</b>	<b>12 790</b>	<b>12 727</b>
C 50	11	76	6	70	5	81	13 614	13 976	...
C 51	14	76	5	70	9	81	12 487	...	13 209
C 52	17	76	7	70	10	81	12 436	12 328	12 511
C 53	9	76	1	70	8	81	13 266	...	13 219
C 54	42	76	18	70	24	82	12 632	12 972	12 378
<b>C 55 - 59</b>	<b>113</b>	<b>77</b>	<b>42</b>	<b>71</b>	<b>71</b>	<b>82</b>	<b>14 956</b>	<b>15 144</b>	<b>14 846</b>
C 55	13	76	4	70	9	82	14 453	...	14 703
C 56	16	76	6	70	10	82	14 790	15 890	14 130
C 57	45	77	16	70	29	82	14 601	14 812	14 485
C 58	30	77	12	71	18	82	15 346	15 344	15 348
C 59	9	77	4	71	5	82	16 457	...	...

TAULUKKO 2. VALTION KOTIMAASSA TOIMIVAN KUUKAUSIPALKAISEN HENKILÖSTÖN LUKUMÄÄRÄT JA ANSIOT VIRKASUHTTEEN JA LOPULLISEN PALKKAUSLUOKAN MUKAAN MARRASKUUSSA 1998

	HENKILÖIDEN LUKUMÄÄRÄT						KOKONAIANSIO KESKIMÄÄRIN		
	KOKOAIKAISET		MIEHET		NAISET		YHT.	MIEHET	NAISET
	Yht.	%-kert.	Yht.	%-kert.	Yht.	%-kert.	Mk	Mk	Mk
<b>C 60 - 64</b>	<b>45</b>	<b>77</b>	<b>11</b>	<b>71</b>	<b>34</b>	<b>83</b>	<b>18 994</b>	<b>18 528</b>	<b>19 145</b>
C 60	14	77	4	71	10	83	17 595	...	17 788
C 61	5	77	0	71	5	83	...	...	...
C 62	11	77	3	71	8	83	18 605	...	18 684
C 63	4	77	1	71	3	83	...	...	...
C 64	11	77	3	71	8	83	20 799	...	20 911
<b>C 65 - 70</b>	<b>3</b>	<b>77</b>	<b>0</b>	<b>71</b>	<b>3</b>	<b>83</b>	<b>...</b>	<b>...</b>	<b>...</b>
C 65	1	77	0	71	1	83	...	...	...
C 66	1	77	0	71	1	83	...	...	...
C 68	1	77	0	71	1	83	...	...	...
<b>000</b>	<b>3 950</b>	<b>100</b>	<b>2 354</b>	<b>100</b>	<b>1 596</b>	<b>100</b>	<b>11 034</b>	<b>11 578</b>	<b>10 233</b>
<b>YHTEENSÄ</b>	<b>17 289</b>		<b>8 020</b>		<b>9 269</b>		<b>11 044</b>	<b>12 024</b>	<b>10 196</b>
<b>VIRKASUHTTEISET YHTEENSÄ</b>									
<b>A 1 - 5</b>	<b>101</b>	<b>0</b>	<b>68</b>	<b>0</b>	<b>33</b>	<b>0</b>	<b>7 341</b>	<b>7 393</b>	<b>7 233</b>
A 1	3	0	2	0	1	0	...	...	...
A 2	2	0	1	0	1	0	...	...	...
A 3	1	0	1	0	0	0	...	...	...
A 4	6	0	3	0	3	0	7 310	...	...
A 5	89	0	61	0	28	0	7 397	7 459	7 262
<b>A 7 - 10</b>	<b>4 417</b>	<b>5</b>	<b>1 289</b>	<b>3</b>	<b>3 128</b>	<b>8</b>	<b>8 200</b>	<b>8 476</b>	<b>8 087</b>
A 7	253	0	34	0	219	1	7 762	7 560	7 793
A 8	640	1	154	1	486	2	7 980	8 382	7 853
A 9	1 188	3	335	1	853	4	8 275	8 486	8 193
A 10	2 336	5	766	3	1 570	8	8 270	8 531	8 143
<b>A 11 - 15</b>	<b>30 568</b>	<b>41</b>	<b>12 220</b>	<b>30</b>	<b>18 348</b>	<b>53</b>	<b>9 830</b>	<b>10 942</b>	<b>9 089</b>
A 11	3 914	10	1 109	5	2 805	15	8 833	9 623	8 520
A 12	6 332	17	1 676	9	4 656	26	8 993	9 883	8 673
A 13	6 373	25	1 939	13	4 434	37	9 582	10 547	9 160
A 14	6 842	33	3 350	21	3 492	46	10 223	11 016	9 463
A 15	7 107	41	4 146	30	2 961	53	10 967	11 847	9 735
<b>A 16 - 21</b>	<b>24 642</b>	<b>69</b>	<b>15 736</b>	<b>64</b>	<b>8 906</b>	<b>76</b>	<b>12 236</b>	<b>12 906</b>	<b>11 052</b>
A 16	5 520	47	3 470	37	2 050	59	11 251	11 859	10 221
A 17	3 635	51	2 322	42	1 313	62	11 574	12 250	10 379
A 18	3 853	56	2 566	48	1 287	65	12 395	13 116	10 958
A 19	4 020	61	2 724	54	1 296	68	12 332	12 995	10 939
A 20	3 888	65	2 485	59	1 403	72	12 997	13 789	11 593
A 21	3 726	69	2 169	64	1 557	76	13 279	13 913	12 396
<b>A 22 - 26</b>	<b>14 011</b>	<b>86</b>	<b>9 056</b>	<b>84</b>	<b>4 955</b>	<b>88</b>	<b>16 726</b>	<b>17 145</b>	<b>15 959</b>
A 22	2 946	73	1 751	68	1 195	78	14 515	14 973	13 845
A 23	3 191	77	2 052	72	1 139	81	15 675	16 136	14 843
A 24	3 064	80	1 892	77	1 172	84	16 523	16 752	16 152
A 25	2 283	83	1 558	80	725	86	17 835	17 998	17 485
A 26	2 527	86	1 803	84	724	88	19 874	20 080	19 361
<b>A 27 - 32</b>	<b>3 838</b>	<b>90</b>	<b>3 085</b>	<b>91</b>	<b>753</b>	<b>90</b>	<b>24 511</b>	<b>24 813</b>	<b>23 276</b>
A 27	1 281	87	940	86	341	89	21 741	21 887	21 340
A 28	1 815	89	1 514	89	301	89	25 028	25 238	23 969
A 29	421	90	355	90	66	90	26 637	26 733	26 124
A 30	220	90	189	90	31	90	28 917	29 018	28 300
A 31	84	90	72	91	12	90	31 367	31 512	30 495
A 32	17	90	15	91	2	90	34 563	34 667	...
<b>A 33 - 36</b>	<b>26</b>	<b>90</b>	<b>22</b>	<b>91</b>	<b>4</b>	<b>90</b>	<b>38 817</b>	<b>38 947</b>	<b>...</b>
A 33	19	90	16	91	3	90	37 784	37 839	...
A 34	7	90	6	91	1	90	41 621	41 902	...
<b>C 35 - 39</b>	<b>3</b>	<b>90</b>	<b>2</b>	<b>91</b>	<b>1</b>	<b>90</b>	<b>...</b>	<b>...</b>	<b>...</b>
C 35	1	90	0	91	1	90	...	...	...
C 39	2	90	2	91	0	90	...	...	...
<b>C 40 - 44</b>	<b>18</b>	<b>90</b>	<b>7</b>	<b>91</b>	<b>11</b>	<b>90</b>	<b>11 577</b>	<b>12 034</b>	<b>11 286</b>
C 40	3	90	2	91	1	90	...	...	...
C 41	1	90	1	91	0	90	...	...	...
C 42	4	90	0	91	4	90	...	...	...
C 43	3	90	2	91	1	90	...	...	...
C 44	7	90	2	91	5	90	11 341	...	...
<b>C 45 - 49</b>	<b>48</b>	<b>90</b>	<b>19</b>	<b>91</b>	<b>29</b>	<b>90</b>	<b>12 858</b>	<b>13 499</b>	<b>12 438</b>
C 45	3	90	1	91	2	90	...	...	...
C 46	8	90	1	91	7	90	13 791	...	13 435
C 47	14	90	7	91	7	90	11 746	13 250	10 242
C 48	7	90	1	91	6	90	13 139	...	13 213
C 49	16	90	9	91	7	90	13 406	13 755	12 958
<b>C 50 - 54</b>	<b>209</b>	<b>91</b>	<b>73</b>	<b>91</b>	<b>136</b>	<b>90</b>	<b>13 351</b>	<b>13 407</b>	<b>13 321</b>
C 50	22	90	8	91	14	90	12 816	13 412	12 475
C 51	31	90	13	91	18	90	12 936	12 434	13 298
C 52	32	90	12	91	20	90	12 871	12 658	12 999
C 53	33	90	7	91	26	90	14 135	15 253	13 834
C 54	91	91	33	91	58	90	13 506	13 670	13 413

TAULUKKO 2. VALTION KOTIMAASSA TOIMIVAN KUUKAUSIPALKKAISEN HENKILÖSTÖN LUKUMÄÄRÄT JA ANSIOT VIRKASUHTeen JA LOPULLISEN PALKKAUSLUOKAN MUKAAN MARRASKUUSSA 1998

	HENKILÖIDEN LUKUMÄÄRÄT						KOKONAISANSIO KESKIMÄÄRIIN		
	KOKOAIKAISET		MIEHET		NAISET		YHT.	MIEHET	NAISET
	Yht.	%-kert.	Yht.	%-kert.	Yht.	%-kert.	Mk	Mk	Mk
<b>C 55 - 59</b>	<b>344</b>	<b>91</b>	<b>117</b>	<b>91</b>	<b>227</b>	<b>91</b>	<b>15 759</b>	<b>16 019</b>	<b>15 625</b>
C 55	53	91	16	91	37	90	15 377	15 638	15 265
C 56	54	91	23	91	31	90	15 657	16 048	15 367
C 57	95	91	31	91	64	90	15 163	15 593	14 954
C 58	85	91	25	91	60	91	15 981	15 880	16 023
C 59	57	91	22	91	35	91	16 874	17 027	16 777
<b>C 60 - 64</b>	<b>392</b>	<b>91</b>	<b>168</b>	<b>92</b>	<b>224</b>	<b>91</b>	<b>19 391</b>	<b>19 377</b>	<b>19 401</b>
C 60	80	91	42	91	38	91	17 976	18 000	17 950
C 61	82	91	35	91	47	91	18 476	18 555	18 418
C 62	100	91	44	91	56	91	19 304	19 262	19 338
C 63	37	91	12	91	25	91	19 767	19 694	19 802
C 64	93	91	35	92	58	91	21 357	21 887	21 038
<b>C 65 - 70</b>	<b>90</b>	<b>91</b>	<b>52</b>	<b>92</b>	<b>38</b>	<b>91</b>	<b>22 598</b>	<b>22 764</b>	<b>22 372</b>
C 65	40	91	15	92	25	91	21 931	22 053	21 857
C 66	17	91	12	92	5	91	21 827	21 710	...
C 67	7	91	7	92	0	91	22 642	22 642	...
C 68	14	91	9	92	5	91	23 315	23 254	...
C 69	6	91	5	92	1	91	24 398	...	...
C 70	6	91	4	92	2	91	25 713	...	...
<b>C 71 - 75</b>	<b>1</b>	<b>91</b>	<b>1</b>	<b>92</b>	<b>0</b>	<b>91</b>	<b>...</b>	<b>...</b>	<b>...</b>
C 71	1	91	1	92	0	91	...	...	...
<b>000</b>	<b>7 359</b>	<b>100</b>	<b>3 850</b>	<b>100</b>	<b>3 509</b>	<b>100</b>	<b>12 203</b>	<b>13 498</b>	<b>10 782</b>
<b>YHTEENSÄ</b>	<b>86 067</b>		<b>45 765</b>		<b>40 302</b>		<b>12 513</b>	<b>13 996</b>	<b>10 827</b>
<b>TYÖSUHTEISET</b>									
<b>YHTEENSÄ</b>	<b>20 882</b>		<b>13 323</b>		<b>7 559</b>		<b>11 796</b>	<b>12 529</b>	<b>10 506</b>
<b>VIRKA- JA TYÖSUHTEISET</b>									
<b>YHTEENSÄ</b>	<b>106 949</b>		<b>59 088</b>		<b>47 861</b>		<b>12 373</b>	<b>13 665</b>	<b>10 777</b>

**TAULUKKO 3. VALTION KOTIMAASSA TOIMIVAN KUUKAUSIPALKKAISEN HENKILÖSTÖN LUKUMÄÄRÄT JA KUUKAUSIANSIOT KOULUTUSALAN, KOULUTUSASTEEN JA TUTKINNON MUKAAN MARRASKUUSSA 1998**

KOLUTUSALA KOULUTUSASTE Tutkinto	HENKILÖIDEN LUKUMÄÄRÄ				KOKONAISANSIO				
	KOKO/ OSA-AIK		KOKOAIKAISET MIEHET NAISET		KOKOAIKAISET IKÄLISIEN LUKUMÄÄRÄ			MIEHET	NAISET
	Yht	%	Yht	Yht	1 ikä/ mk	ka / mk	6 ikä/ mk	mk	mk
<b>BUDJETTIALOUS Yhteensä</b>	<b>120 999</b>	<b>100,00 %</b>	<b>60 853</b>	<b>49 871</b>	<b>9 667</b>	<b>12 373</b>	<b>13 594</b>	<b>13 665</b>	<b>10 777</b>
<b>0 YLEISSIVISTÄVÄ KOULUTUS</b>	<b>24 221</b>	<b>20,02 %</b>	<b>9 637</b>	<b>11 041</b>	<b>9 109</b>	<b>10 034</b>	<b>10 397</b>	<b>10 820</b>	<b>9 343</b>
<b>10 ALEMPI PERUSASTE</b>	<b>8 051</b>		<b>3 687</b>	<b>3 323</b>	<b>7 246</b>	<b>10 211</b>	<b>10 347</b>	<b>11 246</b>	<b>9 048</b>
101 Kansakoulu	8 051		3 687	3 323	7 246	10 211	10 347	11 246	9 048
1011 Kansakoulu	8 051		3 687	3 323	7 246	10 211	10 347	11 246	9 048
<b>20 YLEMPI PERUSASTE</b>	<b>7 025</b>		<b>2 145</b>	<b>3 965</b>	<b>8 736</b>	<b>9 911</b>	<b>10 159</b>	<b>10 931</b>	<b>9 355</b>
201 Keskikoulu	4 073		804	2 862	7 464	9 874	10 006	11 175	9 505
2011 Keskikoulu	4 073		804	2 862	7 464	9 874	10 006	11 175	9 505
202 Peruskoulu	1 856		785	750	7 804	9 245	10 281	9 879	8 579
2021 Peruskoulu	1 856		785	750	7 804	9 245	10 281	9 879	8 579
209 Muu yleissiv.koul.2-aste	1 096		556	353	11 062	11 159	11 431	12 028	9 768
2099 Muu yleissiv.koul.2-aste	1 096		556	353	11 062	11 159	11 431	12 028	9 768
<b>40 YLEMPI KESKIASTE</b>	<b>9 145</b>		<b>3 805</b>	<b>3 753</b>	<b>9 484</b>	<b>9 972</b>	<b>10 968</b>	<b>10 350</b>	<b>9 588</b>
401 Ylioppilastutkinnot	9 138		3 801	3 750	9 491	9 973	10 968	10 351	9 590
4011 Yo-tutk,kans.väl.yo-tutk	9 138		3 801	3 750	9 491	9 973	10 968	10 351	9 590
409 Muut yleissiv.koul.4-ast	7		4	3	...	...	-	...	...
4099 Muu yleissiv.koul.4-aste	7		4	3	...	...	-	...	...
<b>1 HUMANIST.JA ESTEETT.KOUL</b>	<b>4 737</b>	<b>3,91 %</b>	<b>1 558</b>	<b>2 700</b>	<b>10 273</b>	<b>13 715</b>	<b>16 480</b>	<b>14 966</b>	<b>12 982</b>
<b>31 ALEMPI KESKIASTE</b>	<b>125</b>		<b>19</b>	<b>86</b>	<b>7 653</b>	<b>9 929</b>	<b>10 324</b>	<b>11 009</b>	<b>9 673</b>
311 Taideteoll.koul, alle 3v	120		19	81	7 789	9 895	10 212	11 009	9 612
3111 Taideteoll.koul, alle 3v	120		19	81	7 789	9 895	10 212	11 009	9 612
319 Muu hum.ja esteett.koul.	5		-	5	...	...	...	-	...
3199 Muu hum-esteett. alle 3v	5		-	5	...	...	...	-	...
<b>41 YLEMPI KESKIASTE</b>	<b>138</b>		<b>45</b>	<b>56</b>	<b>8 127</b>	<b>9 256</b>	<b>10 782</b>	<b>9 721</b>	<b>8 881</b>
411 Taideteoll.koul, 3v	101		22	48	8 127	8 994	10 612	9 533	8 755
4111 Artesaani;käsi,taide 3v	101		22	48	8 127	8 994	10 612	9 533	8 755
413 Musiikin koulutus 3v	25		21	2	-	9 701	10 953	9 759	...
4131 Musiikin koulutus 3v	25		21	2	-	9 701	10 953	9 759	...
414 Kuvaamataiteen koul. 3v	10		2	4	-	...	-	...	...
4141 Kuvaamataiteen koul. 3v	10		2	4	-	...	-	...	...
419 Muu hum.ja esteett.koul.	2		-	2	-	...	-	-	...
4199 Muu hum-esteett.koul, 3v	2		-	2	-	...	-	-	...
<b>51 ALIN KORKEA-ASTE</b>	<b>176</b>		<b>66</b>	<b>81</b>	<b>11 040</b>	<b>11 289</b>	<b>12 792</b>	<b>11 805</b>	<b>10 852</b>
511 Soveltava taide, 5-aste	93		32	43	9 020	10 304	12 274	10 646	10 031
5111 Artenomi;käsi,taide 5-as	93		32	43	9 020	10 304	12 274	10 646	10 031
512 Teatteritaide 5-aste	9		3	5	-	...	...	...	...
5121 Teatterikoul,5-aste	9		3	5	-	...	...	...	...
513 Musiikkikoulutus, 5-aste	8		5	1	...	...	...	...	...
5131 Musiikkikoulutus,5-aste	8		5	1	...	...	...	...	...
514 Kuvaamataiteen koulutus	32		17	9	12 680	13 663	18 738	13 994	13 039
5141 Kuvaamataiteen k. 5-aste	32		17	9	12 680	13 663	18 738	13 994	13 039
515 Dipl.kielenkäänt.koul.2v	24		3	19	-	10 996	11 166	...	10 757
5151 Diplomikielenkääntäjä 2v	24		3	19	-	10 996	11 166	...	10 757
516 Viestintäkultt,5-aste	1		1	-	-	...	-	...	-
5161 Medianomi	1		1	-	-	...	-	...	-
519 Muu hum.ja esteett.koul.	9		5	4	-	...	...	...	...
5191 Muu hum-esteett.k.5-aste	9		5	4	-	...	...	...	...
<b>61 ALEMPI KANDIDAATTIASTE</b>	<b>732</b>		<b>160</b>	<b>481</b>	<b>9 307</b>	<b>11 617</b>	<b>12 720</b>	<b>12 921</b>	<b>11 175</b>
611 Soveltava taide,al.kand.	16		9	6	9 404	14 803	21 499	17 729	10 414
6111 Soveltava taide,6-aste	9		5	3	-	...	...	...	...
6115 Taiteen kand.(alempi)	7		4	3	...	...	-	...	...
612 Teatt,tanssitaik,al.kand	1		1	-	-	...	-	...	-
6121 Teatterikoul,6-aste	1		1	-	-	...	-	...	-
613 Musiikkikoulutus al.kand	18		8	8	-	16 114	17 606	18 721	13 508
6131 Musiikkikoulutus,6-aste	18		8	8	-	16 114	17 606	18 721	13 508
614 Kuvaamatait.koul,al.kand	1		-	1	-	...	-	-	...
6141 Kuvatait.kand.(alempi)	1		-	1	-	...	-	-	...
615 Dipl.kielenkäänt.koul.3v	80		10	59	-	11 624	12 656	14 277	11 150
6151 Diplomikielenkääntäjä 3v	80		10	59	-	11 624	12 656	14 277	11 150
616 Hum.kand.tutk,hum.ala	584		118	393	9 314	11 258	12 027	11 917	11 057
6161 HuK historia, arkeologia	95		25	52	10 762	11 370	11 884	12 064	11 023
6164 HuK kirjall. tutkimus	99		16	71	9 619	11 220	11 396	11 491	11 156
6166 HuK kielitiede	280		43	203	8 883	11 070	11 931	12 202	10 827
6171 HuK filosofia	14		8	4	-	12 469	14 333	12 809	...
6172 HuK taiteiden tutkimus	40		13	26	-	11 865	13 187	11 100	12 298
6173 HuK kulttuurien tutkimus	42		11	26	9 129	11 013	12 191	10 432	11 255
6174 HuK kielenkääntäjä	6		-	6	-	9 792	-	-	9 792
6179 HuK hum.pääaine muu tunt	8		2	5	-	...	...	...	...
618 Hum,esteett.amm.kork.tut	12		3	8	9 251	9 390	12 956	...	9 197
6181 Käsi,taideteoll.AMK	7		1	6	9 251	9 941	12 956	...	9 337
6182 Konservointialan AMK	4		2	2	-	...	-	...	...
6183 Kuvataide,viest.alan AMK	1		-	-	-	-	-	-	-

TAULUKKO 3. VALTION KOTIMAASSA TOIMIVAN KUUKAUSIPALKKAISEN HENKILÖSTÖN LUKUMÄÄRÄT JA KUUKAUSIANSIOT  
KOULUTUSALAN, KOULUTUSASTEEN JA TUTKINNON MUKAAN MARRASKUUSSA 1998

KOLUTUSALA KOULUTUSASTE	HENKILÖIDEN LUKUMÄÄRÄ				KOKONAISANSIO			MIEHET	NAISET
	KOKO/ OSA-AIK	%	KOKOAIKAISET		KOKOAIKAISET				
			MIHET	NAISET	IKÄLISIEN LUKUMÄÄRÄ	1 ikäl/ mk	ka / mk		
Tutkinto	Yht		Yht	Yht			mk	mk	
619 Muu hum,esteet.koul,6-as	20		11	6	-	16 159	17 692	14 463	19 269
6191 Ortod.kirkon pappi,kannt	4		4	-	-	...	...	...	-
6192 Teologian kand.(alempi)	1		1	-	-	...	...	...	-
6199 Muut hum,est.koul,6-aste	15		6	6	-	17 657	18 299	16 045	19 269
<b>71 YLEMPI KANDIDAATTIASTE</b>	<b>2 518</b>		<b>693</b>	<b>1 562</b>	<b>10 080</b>	<b>13 271</b>	<b>16 075</b>	<b>13 745</b>	<b>13 056</b>
711 Soveltavan taiteen 7-ast	74		36	31	9 899	12 675	19 062	13 089	12 192
7111 Soveltava taide,7-aste	16		8	6	-	15 474	18 968	16 515	13 809
7115 Taiteen maist.	58		28	25	9 899	11 975	19 156	12 073	11 869
713 Musiikkikoulutus yl.kand	125		66	46	9 895	14 392	15 241	14 812	13 776
7131 Musiikinjohtaja,diplomi	94		53	32	-	15 265	15 370	15 664	14 605
7133 Musiikin maist.	31		13	14	9 895	11 537	11 582	11 340	11 733
714 Teatt,tanssitait,yl.kand	14		6	6	-	12 974	-	13 227	12 721
7141 Teatteritaiteen maist.	12		6	4	-	13 160	-	13 227	...
7143 Tanssitaitteen maist.	2		-	2	-	...	-	-	...
715 Teologikoulutus	129		88	29	10 882	13 613	16 683	13 992	12 345
7152 Teologian maist.	129		88	29	10 882	13 613	16 683	13 992	12 345
716 Fil.maist.,hum.ala	2 173		497	1 449	10 037	13 208	16 081	13 610	13 068
7161 FM historia, arkeologia	437		185	216	9 914	12 833	16 210	13 091	12 607
7164 FM kirjall.tutkimus	257		51	167	10 084	13 116	15 017	12 983	13 156
7166 FM kielitiede	1 084		171	806	10 192	13 840	16 394	14 590	13 680
7171 FM filosofia	18		10	4	-	14 807	18 827	15 470	...
7172 FM taiteiden tutkimus	152		43	89	9 821	12 649	15 631	13 478	12 225
7173 FM kulttuurien tutkimus	137		26	97	8 933	11 181	14 427	11 683	11 051
7174 FM kielenkääntäjä	83		9	68	10 144	11 192	11 854	11 822	11 102
7179 FM hum.tunt.pääaine,ko	5		2	2	-	...	...	...	...
718 Muut hum,est.7-ast.koul.	3		-	1	-	...	-	-	...
7199 Muu hum,est.7-ast.koul.	3		-	1	-	...	-	-	...
<b>81 TUTKIJAKOULUTUS TAI VAST</b>	<b>1 048</b>		<b>575</b>	<b>434</b>	<b>11 585</b>	<b>17 207</b>	<b>20 495</b>	<b>17 929</b>	<b>16 245</b>
811 Teologian lis.tutkinto	19		12	7	14 256	13 794	16 493	14 777	12 107
8111 Teologian lis.	19		12	7	14 256	13 794	16 493	14 777	12 107
812 Teologian tri	63		55	8	12 298	19 631	23 085	19 428	20 949
8121 Teologian tri	63		55	8	12 298	19 631	23 085	19 428	20 949
813 Fil.lis.humanist.ala	406		195	193	10 985	14 355	17 730	14 854	13 845
8131 FL historia, arkeologia	88		61	22	10 538	13 355	17 660	13 753	12 255
8134 FL kirjall. tutkimus	38		23	14	10 640	13 191	17 557	12 660	14 131
8136 FL kielitiede	208		77	124	12 770	15 036	17 660	16 132	14 354
8141 FL filosofia	6		5	-	-	...	...	...	-
8142 FL taiteiden tutkimus	37		14	21	10 835	12 921	16 226	13 180	12 740
8143 FL kulttuurien tutkimus	24		13	9	10 137	15 514	18 469	18 137	11 725
8144 FL kääntäminen ja tulkk.	4		2	2	-	...	...	...	...
8149 FL muu tunt.hum.pääaine	1		-	1	-	...	...	...	...
815 Fil.tri.humanist.ala	520		299	206	12 191	19 281	21 637	19 839	18 464
8151 FT historia, arkeologia	116		86	26	11 840	18 111	22 123	18 933	15 316
8154 FT kirjall. tutkimus	47		24	20	-	19 220	20 620	19 005	19 480
8156 FT kielitiede	231		111	115	-	20 070	21 687	21 041	19 126
8161 FT filosofia	28		21	4	-	16 934	20 586	17 280	...
8162 FT taiteiden tutkimus	53		35	18	13 922	19 731	22 070	20 149	18 940
8163 FT kulttuurien tutkimus	41		20	21	11 622	18 957	21 318	19 838	18 160
8164 FT kääntäminen ja tulkk.	2		-	2	-	...	...	-	...
8169 FT muu tunt.hum.pääaine	2		2	-	-	...	...	-	...
817 Taiteen lis.tutkinto	19		5	11	11 963	14 499	21 497	...	14 819
8171 Taiteen lis.	11		2	7	10 137	14 166	20 399	...	14 393
8173 Musiikin lis.	7		3	3	...	...	...	...	...
8175 Teatteritaiteen lis.	1		-	1	-	...	...	-	...
818 Taidealan tri.tutkinto	15		6	7	-	18 222	18 260	18 353	18 109
8181 Taiteen tri	5		-	5	-	...	...	-	...
8183 Musiikin tri	10		6	2	-	18 649	18 874	18 353	...
819 Muu hum,est.tutkijakoul.	6		3	2	-	...	...	...	...
8199 Muu hum,est.tutkijakoul.	6		3	2	-	...	...	...	...
<b>2 OPETTAJANKOULUTUS</b>	<b>1 347</b>	<b>1,11 %</b>	<b>409</b>	<b>816</b>	<b>11 082</b>	<b>12 976</b>	<b>14 906</b>	<b>13 282</b>	<b>12 821</b>
<b>32 ALEMPI KESKIASTE</b>	<b>92</b>		<b>40</b>	<b>40</b>	<b>12 015</b>	<b>10 751</b>	<b>11 268</b>	<b>11 005</b>	<b>10 498</b>
321 Nuoriso-liik.ohj.alle 3v	60		29	23	-	10 550	11 025	11 131	9 785
3211 Nuorisonohj.koul.alle 3v	37		13	17	-	10 177	10 694	10 669	9 778
3212 Liikunnanohj.koul.alle3v	23		16	6	-	11 042	11 522	11 506	9 805
322 Askartelunohj.k.(1988)	12		2	7	-	11 004	10 557	...	11 012
3221 Askartelunohj.k.(1988)	12		2	7	-	11 004	10 557	...	11 012
323 Koti-, käsiteoll.neuvoja	6		-	6	-	13 619	13 619	-	13 619
3231 Kudonnan-, ompelunneuvoja	6		-	6	-	13 619	13 619	-	13 619
324 Liikent.opettaja alle 3v	10		8	2	-	10 043	9 219	10 349	...
3241 Autokoulunopettaja	10		8	2	-	10 043	9 219	10 349	...
329 Muu opettajank. alle 3v	4		1	2	...	...	-	...	...
3299 Muu opettajank. alle 3v	4		1	2	...	...	-	...	...
<b>42 YLEMPI KESKIASTE</b>	<b>50</b>		<b>13</b>	<b>34</b>	<b>-</b>	<b>10 305</b>	<b>11 723</b>	<b>11 099</b>	<b>9 971</b>
421 Nuoriso-sos.työn koul,3v	46		10	33	-	10 431	11 723	11 625	10 033
4211 Nuor.vapaa-aikatoim.koul	46		10	33	-	10 431	11 723	11 625	10 033
429 Muu opettajankoulutus 3v	4		3	1	-	...	-	...	...
4299 Muu opettajankoulutus 3v	4		3	1	-	...	-	...	...



**TAULUKKO 3. VALTION KOTIMAASSA TOIMIVAN KUUKAUSIPALKKAISEN HENKILÖSTÖN LUKUMÄÄRÄT JA KUUKAUSIANSIOT KOULUTUSALAN, KOULUTUSASTEEN JA TUTKINNON MUKAAN MARRASKUUSSA 1998**

KOLUTUSALA KOULUTUSASTE	HENKILÖIDEN LUKUMÄÄRÄ				KOKONAISANSIO				
	KOKO/ OSA-AIK		KOKOAIKAISET		KOKOAIKAISET			MIEHET	NAISET
	Yht	%	MIEHET	NAISET	IKÄLISIEN LUKUMÄÄRÄ	1 ikäl/ mk	ka / mk		
Tutkinto	Yht	%	Yht	Yht	1 ikäl/ mk	ka / mk	6 ikäl/ mk	mk	mk
<b>52 ALIN KORKEA-ASTE</b>	<b>209</b>		<b>51</b>	<b>122</b>	<b>8 847</b>	<b>12 712</b>	<b>14 417</b>	<b>12 985</b>	<b>12 593</b>
521 Lastentarhanop.k(-1985)	29		2	23	-	11 999	13 283	...	11 738
5211 Lastentarhanop.k(-1985)	29		2	23	-	11 999	13 283	...	11 738
522 Kansa-kansalaisk.opett.	27		9	9	7 699	14 789	14 845	17 535	12 043
5221 Kansakoulunopettajakoul.	1		-	1	...	...	-	-	...
5222 Kansalaiskoulunopettaja	1		1	-	-	...	...	...	-
5229 Kansa, kansal.op, tunt.	25		8	8	-	15 542	15 179	18 498	12 586
523 Erityisop.koul(-1972)	11		5	6	-	17 539	17 539	...	15 663
5231 Erityisopettaja (-1972)	11		5	6	-	17 539	17 539	...	15 663
524 Muu opettajakoul,5-aste	142		35	84	8 935	12 105	13 848	10 724	12 699
5241 Ammattikoulun ammatinop.	7		-	7	-	14 436	15 330	-	14 436
5245 Kotiteollisuusopettajak	30		9	18	-	13 841	13 526	13 590	13 967
5249 Kotital.op,perusk.pohj.	31		-	25	-	14 302	15 723	-	14 302
5251 Logonomikoulutus	4		-	4	-	...	...	-	...
5252 Nuor,vapaa-aikahj.5-ast	54		23	21	8 935	9 442	10 454	9 675	9 158
5253 Käsityönop,keskik.(-74)	9		-	6	-	11 464	-	-	11 464
5255 Musiikinohjaajien koul.	1		1	-	-	...	-	...	-
5297 Muu opettajakoul,5-aste	6		2	3	-	...	...	...	-
<b>62 ALEMPI KANDIDAATTIASTE</b>	<b>226</b>		<b>65</b>	<b>139</b>	<b>10 433</b>	<b>13 766</b>	<b>15 652</b>	<b>14 405</b>	<b>13 462</b>
621 Peruskouluopett.koul.	42		8	27	-	13 762	15 561	16 141	12 969
6211 Peruskoulun luokanopett.	16		6	7	-	13 729	16 911	15 347	12 111
6212 Perusk.op,käsityö,kolita	23		2	19	-	13 828	14 881	...	13 276
6219 Muu perusk.op,6-aste	3		-	1	-	...	...	-	...
622 Erityisop.koul.(1973-)	84		23	58	-	15 105	15 937	16 810	14 449
6221 Erityisopettaja (1973-)	84		23	58	-	15 105	15 937	16 810	14 449
624 Muu opettajakoulutus	100		34	54	10 433	12 593	15 347	12 469	12 672
6241 Lastentarhanop.k(1986-)	24		4	16	11 143	9 660	8 965	...	9 670
6242 Kasv.kand.al,lastent.op.	2		-	1	-	...	-	-	...
6243 Musiikin opettaja 6-aste	36		19	13	-	11 785	14 232	10 993	13 038
6245 Liikunnanopettaja	14		8	4	-	16 468	16 714	17 370	...
6246 Sairaanhoidon opettaja	10		-	10	-	14 752	15 477	-	14 752
6247 Opinto-ohjaajien koul.	9		3	6	8 878	14 947	17 044	...	14 922
6299 Muu opettajakoulutus	5		-	4	...	...	...	-	...
<b>72 YLEMPI KANDIDAATTIASTE</b>	<b>770</b>		<b>240</b>	<b>481</b>	<b>11 624</b>	<b>13 252</b>	<b>17 084</b>	<b>13 568</b>	<b>13 095</b>
721 KM opettajakoulutus	367		145	206	11 493	13 867	17 631	14 008	13 767
7211 KM luokanopettaja	284		118	154	11 612	13 953	17 577	13 991	13 923
7212 KM erityisopettaja	19		7	12	11 685	13 814	16 365	11 792	14 825
7213 KM aineenopettajien koul	59		18	37	10 538	13 811	18 077	14 961	13 219
7219 KM opettaja,muu,tunt. ko	5		2	3	-	...	-	...	...
722 FM opettajakoulutus	261		61	182	11 863	12 135	16 958	12 033	12 170
7221 FM hum.alan opettajak.	151		21	116	12 040	12 245	-	12 487	12 202
7226 FM luonnont.opettajak.	109		40	65	11 648	11 992	16 958	11 806	12 112
7229 FM muu,tunt.opettajak.	1		-	1	-	...	-	-	...
724 Muu opettajakoulutus	142		34	93	11 013	13 775	16 438	14 627	13 474
7242 TaM opettajakoulutus	50		9	36	-	15 183	17 286	16 099	15 005
7245 TM opettajakoulutus	11		4	6	11 425	12 454	-	...	13 908
7246 MuM opettajakoulutus	33		9	21	11 156	13 390	16 901	14 831	12 773
7247 LiM opettajakoulutus	25		11	10	9 619	13 549	18 258	14 475	12 276
7248 THK terveydenhuollon op.	20		1	18	-	12 103	13 335	...	11 738
7249 Tanssit.maist,opett.koul	1		-	1	-	...	-	-	...
7299 Muu opettajakoulutus	2		-	1	-	...	-	-	...
<b>3 KAUPPA,TSTO,YHTK,YMS.K.</b>	<b>35 664</b>	<b>29,47 %</b>	<b>10 513</b>	<b>22 520</b>	<b>9 455</b>	<b>12 387</b>	<b>14 024</b>	<b>15 511</b>	<b>10 919</b>
<b>33 ALEMPI KESKIASTE</b>	<b>4 224</b>		<b>462</b>	<b>3 212</b>	<b>7 736</b>	<b>9 334</b>	<b>9 763</b>	<b>10 349</b>	<b>9 187</b>
331 Merkanti	3 417		336	2 648	7 661	9 360	9 793	10 577	9 204
3311 Merkanti (kauppakoulu)	3 417		336	2 648	7 661	9 360	9 793	10 577	9 204
332 Kaupallinen koul.alle 3v	150		34	89	12 015	9 494	10 014	10 458	9 115
3321 Kaupallinen koul.alle 3v	150		34	89	12 015	9 494	10 014	10 458	9 115
336 Toimistokoulutus alle 3v	539		29	437	-	9 165	9 409	10 045	9 103
3361 Toimistotyökoul.alle 3v	435		4	371	-	9 086	9 399	...	9 089
3363 Atk-alan koul.alle 3v	104		25	66	-	9 490	9 495	10 243	9 181
339 Muu kauppa,tstok.alle 3v	118		63	38	7 451	9 158	9 753	9 217	9 050
3397 Muu kauppa,tstok.alle 3v	118		63	38	7 451	9 158	9 753	9 217	9 050
<b>43 YLEMPI KESKIASTE</b>	<b>15 754</b>		<b>2 737</b>	<b>11 586</b>	<b>7 892</b>	<b>9 581</b>	<b>10 359</b>	<b>10 795</b>	<b>9 295</b>
431 Merkonomi	15 555		2 690	11 465	7 898	9 573	10 361	10 780	9 291
4311 Merkonomi	15 555		2 690	11 465	7 898	9 573	10 361	10 780	9 291
432 Kaupallinen koulutus 3v	14		2	7	-	8 640	-	...	8 070
4321 Kaupallinen koulutus 3v	14		2	7	-	8 640	-	...	8 070
433 Hall,järj.teht.koul.3v	10		3	4	-	...	-	...	...
4331 Hall,järj.teht.koul.3v	10		3	4	-	...	-	...	...
436 Toimistotalan koulutus 3v	106		29	62	7 042	10 653	10 002	12 075	9 916
4361 Atk-alan koulutus 3v	69		29	27	7 042	11 261	10 275	12 075	10 189
4367 Toimistohenkilökoul, 3v	37		-	35	-	9 740	9 843	-	9 740
437 Muu kauppa,tstokoul, 3v	69		13	48	-	10 076	10 105	11 291	9 792
4397 Muu kauppa,tstokoul, 3v	69		13	48	-	10 076	10 105	11 291	9 792

**TAULUKKO 3. VALTION KOTIMAASSA TOIMIVAN KUUKAUSIPALKKAISEN HENKILÖSTÖN LUKUMÄÄRÄT JA KUUKAUSIANSIOT KOULUTUSALAN, KOULUTUSASTEEN JA TUTKINNON MUKAAN MARRASKUUN 1998**

KOLUTUSALA KOULUTUSASTE Tutkinto	HENKILÖIDEN LUKUMÄÄRÄ				KOKONAISANSIO			MIEHET mk	NAISET mk
	KOKO/ OSA-AIK		KOKOAIKAISET		KOKOAIKAISET				
	Yht	%	MIEHET Yht	NAISET Yht	IKÄLISIEN LUKUMÄÄRÄ				
				1 ikä/ mk	ka / mk	6 ikä/ mk			
<b>53 ALIN KORKEA-ASTE</b>	<b>592</b>		<b>113</b>	<b>439</b>	<b>8 594</b>	<b>10 581</b>	<b>11 806</b>	<b>11 924</b>	<b>10 238</b>
531 Kaupallinen koul, 5-aste	3		1	1	-	...	...	...	...
5314 Kaupallinen koul, 5-aste	3		1	1	-	...	...	...	...
533 Toimistoalan koul, 5-aste	512		90	393	8 725	10 498	11 142	11 599	10 249
5331 Atk-alan koulutus 5-aste	196		88	93	8 662	10 948	12 085	11 656	10 272
5332 Sihteerikoulutus 5-aste	316		2	300	8 777	10 235	11 041	...	10 242
534 Hall, toimihenkilök, 5-ast	34		18	12	8 091	12 030	14 837	14 311	8 798
5341 Hall, toimihenkilök, 5-ast	34		18	12	8 091	12 030	14 837	14 311	8 798
538 Muu kaupan, hallinn, 5-ast	43		4	33	8 472	10 549	18 557	...	10 648
5397 Muu kaupan, hallinn, 5-ast	43		4	33	8 472	10 549	18 557	...	10 648
<b>63 ALEMPI KANDIDAATTIASTE</b>	<b>2 912</b>		<b>987</b>	<b>1 765</b>	<b>8 746</b>	<b>13 375</b>	<b>14 598</b>	<b>14 770</b>	<b>12 597</b>
631 Oikeusnotaari, varanot.	563		192	358	8 811	13 170	13 935	14 705	12 348
6311 Varanotaari, alempi oik.t	560		192	355	8 875	13 199	13 935	14 705	12 385
6317 Oikeusnotaari	3		-	3	...	...	-	-	...
632 Kauppatiet. kand, ekon. al.	630		270	329	10 905	16 582	17 722	17 668	15 696
6321 Ekonomi (alempi)	609		264	315	8 008	16 686	17 730	17 669	15 863
6326 Kauppat. kand. (alempi)	21		6	14	12 354	13 498	16 319	17 634	12 021
633 Akat. siht, kirjeenvaiht.	136		1	119	-	11 018	12 157	...	11 009
6331 Akateeminen sihteeri	31		-	28	-	11 010	11 944	-	11 010
6334 Kirjeenvaihtaja	105		1	91	-	11 021	12 204	...	11 009
634 Taloud. -hallinn. tutkinto	2		-	2	-	...	...	-	...
6341 Taloud. -hallinn. tutkinto	2		-	2	-	...	...	-	...
635 Hum, yhteisk, kasv. kand.	324		100	196	9 017	12 206	13 891	13 076	11 783
6351 HuK yhteiskuntatiet. ala	193		54	120	9 619	13 687	14 288	15 241	13 018
6354 Valtiot. kand. (alempi)	21		9	12	8 083	10 022	11 989	10 521	9 704
6356 Yht. kuntat. kand. (alempi)	47		12	30	8 857	9 897	11 052	10 608	9 637
6358 Hallintot. kand. (alempi)	55		23	30	9 515	9 876	10 443	9 949	9 819
6359 Kasvatust. kand. (alempi)	8		2	4	-	...	...	...	...
636 Liik. kasv, liik. tiet. kand.	12		6	5	-	14 482	14 898	13 448	...
6361 Liikuntakasvat. kand.	11		5	5	-	...	...	...	...
6363 Liikuntat. kand. (alempi)	1		1	-	-	...	-	...	-
637 Sosionomi, toimihlök, 6ast	1 090		378	654	7 775	12 800	13 536	13 684	12 286
6371 Sosionomi, toimihlök, 6ast	1 090		378	654	7 775	12 800	13 536	13 684	12 286
638 Kaupan, hall. amm. kork. tut	151		38	102	8 078	8 716	10 645	9 744	8 338
6381 Liiketal. AMK (tradenomi)	151		38	102	8 078	8 716	10 645	9 744	8 338
639 Muu laki, yhtkunta, 6-aste	4		2	-	...	...	-	...	-
6391 Psykol. kand. (alempi)	1		-	-	-	...	-	-	-
6399 Muu laki, käytt. 6-ast.	3		2	-	...	...	-	...	-
<b>73 YLEMPI KANDIDAATTIASTE</b>	<b>10 124</b>		<b>4 867</b>	<b>4 880</b>	<b>10 828</b>	<b>16 095</b>	<b>19 398</b>	<b>17 616</b>	<b>14 561</b>
731 Oikeustiet. kand. tutkinto	4 183		2 406	1 723	11 646	18 655	21 622	20 013	16 744
7311 Oikeustiet. kand.	4 183		2 406	1 723	11 646	18 655	21 622	20 013	16 744
732 Kaup. maist, ekon, tal. kand	1 330		621	648	10 887	14 130	17 643	14 388	13 881
7320 Kauppatiet. maist.	346		153	180	10 811	15 566	17 935	15 917	15 264
7324 Ekonomi (ylempi)	857		400	414	10 906	13 166	16 462	13 390	12 947
7327 Taloustiet. kand.	127		68	54	10 835	16 632	18 032	16 816	16 404
733 Valt, yhteisk, hall. maist.	3 257		1 508	1 575	10 297	14 508	16 988	15 659	13 392
7331 Valtiotiet. maist.	1 741		913	744	10 400	15 278	17 760	16 445	13 830
7335 Yhteiskuntatiet. maist.	1 061		400	588	10 098	13 239	15 549	13 978	12 730
7339 Hallintotiet. maist.	455		195	243	10 518	14 444	16 935	15 413	13 647
734 Kasv. maist, fil. maist.	1 032		235	729	9 866	13 919	16 139	15 740	13 323
7341 Kasvatustiet. maist.	643		120	478	9 866	12 944	16 219	14 983	12 429
7344 FM yhteiskuntatiet. ala	389		115	251	-	15 483	16 087	16 509	15 003
735 Muu laki, yhtkuntak, 7-ast	322		97	205	10 433	12 243	17 099	13 703	11 558
7351 Liikuntatiet. maist.	67		33	32	12 015	15 571	16 937	15 950	15 153
7353 Psykologian maist.	245		56	172	10 375	11 074	12 837	11 548	10 928
7381 Hallint. opin kand. (-1965)	4		4	-	-	...	...	...	-
7399 Muu laki, yhtkunta, 7-aste	6		4	1	-	...	...	...	...
<b>83 TUTKIJAKOULUTUS TAI VAST</b>	<b>2 058</b>		<b>1 347</b>	<b>638</b>	<b>11 796</b>	<b>18 913</b>	<b>21 512</b>	<b>19 866</b>	<b>16 891</b>
831 Oikeustiet. lakitiet. lis.	196		143	51	12 294	20 724	22 951	21 599	18 272
8311 Oikeustiet. lakitiet. lis.	196		143	51	12 294	20 724	22 951	21 599	18 272
832 Oikeustiet. lakitiet. tri	133		116	17	12 524	23 825	24 683	23 955	22 935
8321 Oikeustiet. lakitiet. tri	133		116	17	12 524	23 825	24 683	23 955	22 935
833 Kauppat. ja taloust. lis.	122		74	45	10 716	14 045	17 631	14 257	13 687
8331 Kauppatiet. lis.	117		69	45	10 716	13 724	16 415	13 748	13 687
8335 Taloustiet. lis.	5		5	-	-	...	...	...	-
834 Kauppat. ja taloust. tri	193		141	41	13 176	20 719	23 058	21 292	18 751
8341 Kauppatiet. tri	183		132	41	13 176	20 587	23 096	21 157	18 751
8345 Taloustiet. tri	10		9	-	-	23 266	22 600	23 266	-
835 Valt, yht, hall. lis.	396		242	138	11 001	15 822	19 198	17 072	13 668
8351 Valtiotiet. lis.	219		143	67	10 360	17 432	20 356	18 941	14 256
8355 Yhteiskuntatiet. lis.	143		75	62	11 291	13 757	16 710	14 163	13 271
8359 Hallintotiet. lis.	34		24	9	12 168	14 281	18 328	15 139	12 087
836 Valt, yht, hall. tri	438		316	108	12 720	20 320	22 045	20 949	18 475
8361 Valtiotiet. tri	262		199	55	12 330	20 500	22 262	21 197	17 970
8365 Yhteiskuntatiet. tri	134		83	46	13 500	19 486	21 185	19 861	18 803
8369 Hallintotiet. tri	42		34	7	-	21 843	23 493	22 179	20 260

**TAULUKKO 3. VALTION KOTIMAASSA TOIMIVAN KUUKAUSIPALKKAISEN HENKILÖSTÖN LUKUMÄÄRÄT JA KUUKAUSIANSIOT KOULUTUSALAN, KOULUTUSASTEEN JA TUTKINNON MUKAAN MARRASKUUN 1998**

KOLUTUSALA KOULUTUSASTE Tutkinto	HENKILÖIDEN LUKUMÄÄRÄ				KOKONAISANSIO			MIEHET	NAISET
	KOKO/ OSA-AIK	KOKOAIKAISET		KOKOAIKAISET					
		Yht	%	MIEHET	NAISET	IKÄLISIEN LUKUMÄÄRÄ	1 ikäl/ mk		
837 Muut yht.kunta-alan lis.	229		118	103	10 190	16 110	18 313	16 830	15 265
8371 Kasvatustiet. lis.	144		73	68	11 132	15 954	18 106	16 720	15 103
8373 FL yhteiskuntatiet. ala	30		18	11	-	21 016	20 609	21 598	19 970
8375 Liikuntatiet. lis.	13		9	4	-	14 774	17 940	15 007	...
8376 Psykologian lis.	42		18	20	9 563	13 471	15 406	13 306	13 620
838 Muut yht.kunta-alan tri	351		197	135	15 546	20 177	21 615	20 734	19 360
8381 Kasvatustiet. tri	157		83	68	17 116	19 663	21 127	20 256	18 936
8383 FT yhteiskuntatiet. ala	119		69	42	-	21 193	22 347	21 506	20 679
8385 Liikuntatiet. tri	22		16	6	-	21 249	21 774	21 663	20 145
8386 Psykologian tri	53		29	19	10 835	18 857	21 061	19 683	17 573
<b>4 TEKN.LUONNONT.KOUL.</b>	<b>26 922</b>	<b>22,25 %</b>	<b>18 586</b>	<b>6 179</b>	<b>9 720</b>	<b>13 322</b>	<b>14 600</b>	<b>13 902</b>	<b>11 563</b>
<b>34 ALEMPI KESKIASTE</b>	<b>7 832</b>		<b>4 613</b>	<b>2 186</b>	<b>8 757</b>	<b>10 117</b>	<b>10 478</b>	<b>10 602</b>	<b>9 090</b>
341 Tekniikka ja luonnont.3v	7 832		4 613	2 186	8 757	10 117	10 478	10 602	9 090
3411 Metallii,kone,auto alle3v	3 073		2 624	83	8 737	10 716	11 032	10 762	9 308
3425 Sähköala alle 3v	850		714	43	8 212	10 620	11 038	10 718	8 974
3431 Rakennus,maanmitt alle3v	1 487		638	627	8 835	9 483	9 931	9 948	9 014
3435 Puuteollisuus, alle 3v	456		367	18	8 950	10 522	10 997	10 616	8 577
3441 Kem.pap,sellul, alle 3v	943		133	713	9 501	9 467	9 752	10 121	9 345
3443 Kirjapainoala alle 3v	123		48	49	8 861	9 347	9 980	10 071	8 654
3451 Tekstiili,vaatet.alle 3v	716		16	575	8 453	9 000	9 372	10 266	8 965
3455 Elintarviketeoll.alle 3v	109		25	62	8 254	8 844	10 153	9 679	8 532
3491 Muu tekn,luonnont,alle3v	75		48	16	-	10 404	10 687	11 111	8 280
<b>44 YLEMPI KESKIASTE</b>	<b>4 510</b>		<b>3 628</b>	<b>541</b>	<b>8 344</b>	<b>11 931</b>	<b>13 091</b>	<b>12 297</b>	<b>9 424</b>
441 Teknikkokoulutus (-1988)	3 394		2 985	192	8 598	12 840	13 338	12 946	11 197
4411 Tekn(-1988),konetekn.	771		721	3	9 407	13 671	14 659	13 676	...
4415 Tekn(-1988),sähkötekn	356		337	3	-	13 163	14 400	13 190	...
4417 Tekn(-1988),rak.maanimitt	1 892		1 640	121	7 400	12 556	12 085	12 639	11 440
4421 Tekn(-1988),puuteoll	39		33	-	-	11 795	12 383	11 795	-
4422 Tekn(-1988),kemia,paperi	66		30	26	-	11 300	11 322	11 536	11 026
4424 Tekn(-1988),kirjapaino	5		4	-	-	...	-	...	-
4425 Tekn(-1988),tekst.vaatet	22		4	16	-	10 587	14 402	...	10 164
4426 Tekn(-1988),elintarvike	14		3	9	-	10 182	13 003	...	9 235
4429 Tekn(-1988),tietotekn	181		177	2	8 956	12 836	13 856	12 850	...
4438 Tekn(-1988),muu tuntemat	48		36	12	-	12 402	12 583	12 626	11 748
444 Muu tekn,luonnontiet 3v	1 116		643	349	8 324	8 888	9 858	9 151	8 400
4441 Metallii,kone,autoala 3v	272		233	1	8 591	9 359	10 504	9 362	...
4455 Sähköala 3v	321		280	10	8 815	9 009	9 442	9 008	9 059
4461 Rakennus, maanmittaus 3v	103		54	41	7 866	8 783	9 745	8 881	8 663
4465 Puuteollisuus 3v	5		4	-	-	...	-	...	-
4468 Kemia,paperi,sellul. 3v	294		39	229	7 514	8 315	9 638	8 539	8 277
4473 Kirjapainoala 3v	27		10	11	7 738	8 465	-	8 398	8 526
4476 Tekstiili-vaatetusala 3v	60		4	47	6 809	8 802	9 807	...	8 640
4483 Elintarviketeollisuus 3v	6		-	4	-	...	-	...	...
4495 Muu tekn,luonnontiet 3v	28		19	6	-	10 125	11 552	10 816	8 168
<b>54 ALIN KORKEA-ASTE</b>	<b>2 202</b>		<b>1 799</b>	<b>251</b>	<b>9 020</b>	<b>13 184</b>	<b>15 282</b>	<b>13 446</b>	<b>11 275</b>
541 Insinööri(koulutus(-1989)	1 348		1 101	140	8 360	14 858	15 657	15 126	12 730
5411 Ins(-1989),konetekniikka	370		347	11	7 869	14 784	15 767	14 808	13 992
5415 Ins(-1989),sähkötekn	229		211	5	8 384	15 939	16 858	15 958	...
5417 Ins(-1989),rakennustekn	554		401	79	8 259	14 707	14 933	15 038	13 048
5421 Ins(-1989),puuteollisuus	9		9	-	-	15 181	15 636	15 181	-
5422 Ins(-1989),kemia,paperi	52		29	20	9 129	13 005	13 069	13 861	11 806
5425 Ins(-1989),tekst.vaatet	20		5	13	-	12 468	13 461	...	11 973
5427 Ins(-1989),elintarvike	4		-	4	-	...	-	...	...
5429 Ins(-1989),tietotekn	105		95	7	-	15 117	16 809	15 366	11 303
5439 Ins(-1989),muu tuntemat	5		4	1	-	...	...	...	-
544 Teknikkokoulutus (1989-)	852		696	111	9 085	10 581	13 226	10 766	9 391
5441 Tekn(1989-),konetekn	203		190	3	9 332	11 526	14 030	11 552	...
5445 Tekn(1989-),sähkötekn	113		101	5	9 306	10 800	13 672	10 930	...
5448 Tekn(1989-),rak.maanimitt	335		271	48	8 956	9 998	11 208	10 078	9 538
5451 Tekn(1989-),puuteoll	15		12	1	8 665	8 540	10 340	8 543	...
5453 Tekn(1989-),kemia,paperi	46		14	29	7 566	9 248	13 179	8 815	9 464
5455 Tekn(1989-),kirjapaino	1		-	1	-	...	-	-	...
5456 Tekn(1989-),tekst.vaatet	7		-	4	-	...	-	-	...
5457 Tekn(1989-),elintarvike	14		4	10	7 779	9 268	10 274	...	9 102
5458 Tekn(1989-),tietotekn	106		96	6	9 871	11 442	13 884	11 584	9 185
5468 Tekn(1989-),muu tuntemat	12		8	4	7 944	10 047	-	10 349	...
548 Muu tekn,luonnont,5-aste	2		2	-	-	...	...	...	-
5497 Muu tekn,luonnont,5-aste	2		2	-	-	...	...	...	-

**TAULUKKO 3. VALTION KOTIMAASSA TOIMIVAN KUUKAUSIPALKKAISEN HENKILÖSTÖN LUKUMÄÄRÄT JA KUUKAUSIANSIOT KOULUTUSALAN, KOULUTUSASTEEN JA TUTKINNON MUKAAN MARRASKUUSSA 1998**

KOLUTUSALA KOULUTUSASTE	HENKILÖIDEN LUKUMÄÄRÄ				KOKONAISANSIO				
	KOKO/OSA-AIK		KOKOAIKAISET		KOKOAIKAISET			KOKOAIKAISET	
	Yht	%	MIEHET	NAISET	IKÄLISIEN LUKUMÄÄRÄ	MIEHET	NAISET	MIEHET	NAISET
Tutkinto	Yht	%	Yht	Yht	1 ikä/ mk	ka/ mk	6 ikä/ mk	mk	mk
<b>64 ALEMPI KANDIDAATTIASTE</b>	<b>1 089</b>		<b>764</b>	<b>228</b>	<b>9 484</b>	<b>12 355</b>	<b>14 190</b>	<b>12 683</b>	<b>11 260</b>
641 Insinöörikooulutus(1990-)	534		422	61	9 338	12 131	14 828	12 370	10 497
6411 Ins(1990-),konetekniikka	115		102	4	9 612	12 094	14 201	12 211	...
6415 Ins(1990-),sähkötekn	61		53	3	9 108	11 735	15 577	11 866	...
6418 Ins(1990-),rak,maanmit.	191		141	25	9 200	11 859	13 288	11 974	11 211
6421 Ins(1990-),puuteollisuus	15		11	1	-	10 270	12 583	10 476	...
6423 Ins(1990-),kemia,paperi	31		15	15	8 894	10 192	-	10 472	9 913
6425 Ins(1990-),kirjapaino	3		1	1	-	...	-	...	...
6426 Ins(1990-),tekst.vaatet	1		1	-	-	...	...	...	...
6427 Ins(1990-),elintarvike	2		-	1	-	...	-	...	...
6428 Ins(1990-),tietotekn	97		85	9	10 346	13 461	16 365	13 812	10 225
6438 Ins(1990-),muu tuntemat	18		13	2	-	13 752	14 657	14 164	...
644 Luonnont.kand.tutkinto	354		195	125	11 250	12 930	13 931	13 560	11 951
6441 LuK matem.,tiet.käsit.	158		95	49	14 672	14 115	15 248	14 749	12 886
6443 LuK fysiikka,tähtitiede	59		39	14	10 137	13 185	13 824	12 899	13 980
6445 LuK kemia	55		19	29	-	11 180	11 660	11 581	10 931
6447 LuK geologia, maantiede	40		24	14	10 835	11 720	14 183	12 280	10 729
6451 LuK biologia	42		18	19	9 354	11 448	12 246	12 462	10 487
646 Tekniikan amm.kork.tutk.	199		146	42	9 080	11 946	13 886	12 411	10 282
6461 Ins(AMK),kone,metall,LVI	36		36	-	8 732	13 015	15 287	13 015	-
6464 Ins(AMK),sähk,autom,ener	31		25	5	9 936	13 462	15 170	14 071	...
6466 Ins(AMK),rak,maanm,ympär	85		60	22	8 339	11 590	13 040	11 836	10 865
6468 Ins(AMK),pros,puu,pintak	21		13	4	-	10 733	13 100	11 146	...
6469 Ins(AMK),tekst,vaatetus	2		-	2	-	...	-	-	...
6472 Ins(AMK),elintarv,biotek	15		4	9	-	8 835	-	...	8 915
6473 Ins(AMK),tietot,inf.tekn	6		6	-	-	12 872	-	12 872	-
6478 Ins(AMK),muu tekn.ala	3		2	-	-	...	...	...	-
648 Muut tekn.luonnont.6-ast	2		1	-	-	...	...	...	-
6499 Muu tekn.luonnont.6-ast.	2		1	-	-	...	...	...	-
<b>74 YLEMPI KANDIDAATTIASTE</b>	<b>7 535</b>		<b>4 904</b>	<b>2 241</b>	<b>10 497</b>	<b>14 743</b>	<b>18 125</b>	<b>15 481</b>	<b>13 115</b>
741 Diplomi-insinööriutk.	3 807		2 964	685	10 868	16 177	19 237	16 578	14 429
7411 DI kone,energiateknikka	738		605	106	10 751	15 482	19 342	15 744	13 995
7415 DI sähkötekn, tekn. fys.	619		566	29	11 069	16 215	20 137	16 235	15 819
7418 DI rakennustekn,maanmit	1 278		1 018	207	10 750	17 822	19 447	18 337	15 220
7421 DI prosessiteknikka	680		367	278	10 722	14 821	17 687	15 349	14 124
7435 DI tietotekniikka	316		287	19	11 277	14 796	19 299	14 778	15 087
7438 DI muu pääaine, tunt.	176		121	46	10 700	14 754	19 856	15 551	12 664
744 Arkkitehti,maisema-arkk.	204		102	79	11 303	15 536	18 670	16 389	14 341
7441 Arkkitehti	201		101	77	11 303	15 619	18 670	16 411	14 488
7443 Maisema-arkkitehti	3		1	2	-	...	-	...	...
745 Fil.maist.mat.-luonn.ala	3 519		1 836	1 475	10 102	13 121	16 624	13 659	12 446
7451 FM matem.,tietojenkäsitt	586		398	154	9 870	14 732	17 848	14 796	14 568
7453 FM fysiikka,tähtitiede	526		395	99	9 663	13 937	17 604	14 006	13 654
7455 FM kemia	889		359	486	10 007	12 168	15 855	12 358	12 028
7457 FM geologia, maantiede	501		293	181	10 886	13 641	16 221	13 953	13 145
7461 FM biologia	1 012		388	553	10 097	12 329	16 122	13 117	11 765
7469 FM luonn.pääaine,ko muut	5		3	2	-	...	...	...	...
748 Muut tekn.luonn.7-ast.	5		2	2	...	...	-	...	...
7499 Muu tekn.luonn.7-ast.	5		2	2	...	...	-	...	...
<b>84 TUTKIJAKOULUTUS TAI VAST</b>	<b>3 754</b>		<b>2 878</b>	<b>732</b>	<b>11 643</b>	<b>18 329</b>	<b>21 005</b>	<b>18 975</b>	<b>15 785</b>
841 Tekniikan lis.tutkinto	693		574	86	11 561	17 617	20 770	17 942	15 414
8411 TkL kone-, energiatekn.	145		132	9	9 354	17 629	21 108	17 791	15 279
8415 TkL sähkötekn, tekn. fys	176		154	12	10 800	17 863	20 589	17 921	17 132
8418 TkL rakennustekn,maanmit	109		93	12	-	18 794	20 591	19 164	15 923
8421 TkL prosessiteknikka	123		83	34	11 373	16 948	20 114	17 576	15 368
8425 TkL tietotekniikka	85		72	7	12 993	16 521	17 093	16 686	14 826
8426 TkL arkkitehtuuri	26		17	7	-	18 463	23 702	19 911	14 360
8427 TkL pääaine muu tunt.	29		23	5	-	16 859	22 060	17 802	...
843 Tekniikan tri tutkinto	771		670	71	13 395	22 215	24 555	22 475	19 728
8431 TkT kone-, energiatekn.	103		96	2	15 392	22 958	24 450	22 936	...
8435 TkT sähkötekn.,tekn.fys.	265		245	16	12 015	22 325	25 185	22 486	19 723
8438 TkT rakennustekn,maanmit	77		65	7	-	22 510	23 323	22 817	19 659
8441 TkT prosessiteknikka	170		126	37	12 475	21 500	24 095	22 177	19 198
8445 TkT tietotekniikka	108		102	1	14 007	21 741	25 912	21 763	...
8446 TkT arkkitehtuuri	13		7	5	-	19 993	19 968	19 453	...
8447 TkT pääaine muu tunt.	35		29	3	-	24 385	26 059	24 631	...
845 Fil.lis.mat.-luonn.ala	695		451	213	10 867	14 975	17 182	15 393	14 101
8451 FL matem.,tietojenkäsitt	127		106	15	11 263	14 872	17 671	14 879	14 817
8452 FL fysiikka,tähtitiede	146		113	26	9 964	15 366	17 623	15 823	13 415
8453 FL kemia	151		73	74	9 964	14 769	17 460	15 423	14 151
8455 FL geologia, maantiede	98		70	24	11 920	14 424	16 391	14 653	13 768
8456 FL biologia	169		85	74	10 956	15 127	16 501	15 895	14 266
8459 FL muu tunt.luonn.pääain	4		4	-	-	...	...	...	-

**TAULUKKO 3. VALTION KOTIMAASSA TOIMIVAN KUUKAUSIPALKKAISEN HENKILÖSTÖN LUKUMÄÄRÄT JA KUUKAUSIANSIOT KOULUTUSALAN, KOULUTUSASTEEN JA TUTKINNON MUKAAN MARRASKUUSSA 1998**

KOLUTUSALA KOULUTUSASTE	HENKILÖIDEN LUKUMÄÄRÄ				KOKONAISANSIO				
	KOKO/ OSA-AIK		KOKOAIKAISET MIEHET NAISET		KOKOAIKAISET IKÄLISIEN LUKUMÄÄRÄ			MIEHET	NAISET
	Yht	%	Yht	Yht	1 ikäl/ mk	ka / mk	6 ikäl/ mk	mk	mk
846 Fil.tri luonn,tekn.ala	1 595		1 183	362	12 337	18 191	20 473	18 831	16 099
8461 FT matem,tietojenkäsitt.	272		243	23	11 121	19 885	22 002	20 157	17 033
8462 FT fysiikka,tähtitiede	308		278	25	12 720	18 929	20 596	19 058	17 514
8463 FT kemia	369		230	132	11 637	17 388	19 465	18 176	15 996
8465 FT geologia, maantiede	156		132	19	-	18 856	21 614	19 287	15 907
8466 FT biologia	467		285	155	13 965	17 130	19 563	17 859	15 790
8468 FT tekniikka	15		10	5	-	16 892	17 068	17 088	...
8469 FT muu tunt.luonn.pääain	8		5	3	-	...	...	...	...
<b>5 LIIKENTEEN KOULUTUS</b>	<b>822</b>	<b>0,68 %</b>	<b>778</b>	<b>19</b>	<b>13 486</b>	<b>17 799</b>	<b>20 277</b>	<b>17 938</b>	<b>12 216</b>
<b>35 ALEMPI KESKIASTE</b>	<b>263</b>		<b>241</b>	<b>4</b>	<b>9 435</b>	<b>12 041</b>	<b>13 512</b>	<b>12 048</b>	<b>...</b>
351 Merenkulun koul. alle 3v	157		151	3	9 599	13 155	14 075	13 160	...
3511 Merenkulun koul. alle 3v	157		151	3	9 599	13 155	14 075	13 160	...
354 Maantieliik.koul.alle 3v	106		90	1	9 217	10 202	11 359	10 227	...
3541 Maantieliik.koul.alle 3v	106		90	1	9 217	10 202	11 359	10 227	...
<b>45 YLEMPI KESKIASTE</b>	<b>152</b>		<b>138</b>	<b>11</b>	<b>12 781</b>	<b>15 919</b>	<b>16 838</b>	<b>16 250</b>	<b>11 863</b>
451 Merenkulun koulutus 3v	61		58	2	12 781	15 832	19 129	15 907	...
4511 Merenkulun koulutus 3v	61		58	2	12 781	15 832	19 129	15 907	...
452 Lentoliikenteen koul. 3v	23		23	-	-	22 074	27 262	22 074	-
4521 Lentoliikenteen koul. 3v	23		23	-	-	22 074	27 262	22 074	-
455 Tietoliikenteen koul,3v	68		57	9	-	13 819	13 149	14 200	11 444
4551 Tietoliikenteen koul,3v	68		57	9	-	13 819	13 149	14 200	11 444
<b>55 ALIN KORKEA-ASTE</b>	<b>7</b>		<b>7</b>	<b>-</b>	<b>-</b>	<b>22 622</b>	<b>24 561</b>	<b>22 622</b>	<b>-</b>
551 Merenkulun päälylystökoul	6		6	-	-	24 561	24 561	24 561	-
5511 Merenkulun päälylystökoul	6		6	-	-	24 561	24 561	24 561	-
559 Muu liikent.koul, 5-aste	1		1	-	-	...	-	...	-
5599 Muu liikent.koul, 5-aste	1		1	-	-	...	-	...	-
<b>65 ALEMPI KANDIDAATTIASTE</b>	<b>400</b>		<b>392</b>	<b>4</b>	<b>16 715</b>	<b>21 879</b>	<b>23 224</b>	<b>21 963</b>	<b>...</b>
651 Merikapteenikoulutus	398		391	3	16 715	21 933	23 224	21 995	...
6511 Merikapteenitutkinto	398		391	3	16 715	21 933	23 224	21 995	...
654 Merenkulun amm.kork.tutk	2		1	1	-	...	-	...	...
6541 Merenkulun AMK	2		1	1	-	...	-	...	...
<b>6 HOITOALOJEN KOULUTUS</b>	<b>4 782</b>	<b>3,95 %</b>	<b>1 480</b>	<b>2 789</b>	<b>9 843</b>	<b>13 256</b>	<b>15 321</b>	<b>16 566</b>	<b>11 491</b>
<b>36 ALEMPI KESKIASTE</b>	<b>824</b>		<b>129</b>	<b>559</b>	<b>8 577</b>	<b>9 270</b>	<b>9 996</b>	<b>9 871</b>	<b>9 129</b>
361 Terv-sair.hoidonk alle3v	440		81	277	8 356	9 378	9 982	10 326	9 090
3611 Apuhoitaja, perushoitaja	111		3	91	7 834	9 287	9 716	...	9 241
3613 Hammashoitajakoulutus	93		2	80	7 108	8 589	9 158	...	8 503
3614 Lastenhoitajakoulutus	62		2	50	7 754	9 652	10 099	...	9 698
3616 Jalkojenhoitajakoulutus	4		-	4	-	...	...	-	...
3617 Kuntohoitaja, hieroja	111		46	26	8 924	9 817	11 594	10 246	8 938
3621 Vast.otto.os.avust.koul.	26		-	22	-	9 176	9 476	-	9 176
3622 Lääkintävahtim,sair.kulj	33		28	4	10 292	10 350	10 659	10 441	...
365 Sosiaaliala, alle 3v	160		8	127	9 078	9 331	10 070	9 690	9 307
3651 Sos.ala, hoitaja alle 3v	160		8	127	9 078	9 331	10 070	9 690	9 307
369 Muu hoitoalank. alle 3v	224		40	155	8 536	9 032	9 969	8 925	9 057
3697 Muu hoitoalank. alle 3v	224		40	155	8 536	9 032	9 969	8 925	9 057
<b>46 YLEMPI KESKIASTE</b>	<b>714</b>		<b>230</b>	<b>415</b>	<b>9 491</b>	<b>10 772</b>	<b>11 199</b>	<b>11 617</b>	<b>10 301</b>
461 Terv-sairaanh.koul, 3v	667		215	394	9 723	10 843	11 239	11 670	10 389
4611 Sairaanhoidotajakoulutus	172		15	132	9 270	10 808	11 034	11 223	10 765
4612 Kätilö (-1970)	1		-	-	-	-	-	-	-
4613 Röntgenhoitajakoulutus	19		3	12	-	10 045	9 567	...	9 960
4614 Laboratoriohoitajakoul.	128		5	109	8 058	9 471	9 980	...	9 357
4615 Lääkintävoimistelijakoul	21		3	13	-	9 823	9 739	...	9 766
4616 Toimintaterapeuttikoul.	1		-	1	-	...	...	-	...
4617 Hammashoit ylempi koul.	9		-	9	-	9 046	9 433	-	9 046
4622 Mielsair,miettervh.koul	316		189	118	10 305	11 529	11 921	11 746	11 169
464 Lähikasvattajien koul.	20		10	9	-	10 550	10 042	11 411	9 593
4641 Lähikasvattajien koul.	20		10	9	-	10 550	10 042	11 411	9 593
469 Muu hoitoalan koul, 3v	27		5	12	7 293	8 476	10 810	...	7 866
4697 Muu hoitoalan koul, 3v	27		5	12	7 293	8 476	10 810	...	7 866
<b>56 ALIN KORKEA-ASTE</b>	<b>1 113</b>		<b>150</b>	<b>859</b>	<b>8 525</b>	<b>10 042</b>	<b>11 533</b>	<b>10 554</b>	<b>9 953</b>
561 Terveyst.sair.hoidon koul	909		123	700	8 685	10 170	11 565	10 759	10 067
5611 Erik.sair.hoit,sair.hoit	471		75	359	9 286	10 710	11 777	11 197	10 611
5621 Erik.sair.hoit,tervh.hoit	140		2	119	8 232	10 333	11 653	...	10 326
5622 Erik.sair.hoit,sos.työ	4		-	4	-	...	...	-	...
5623 Erik.sair.hoit,kätilötyö	18		-	17	7 796	9 861	11 315	-	9 861
5624 Erik.lääkintävoimistelij	57		16	26	8 524	9 235	11 451	9 787	8 890
5625 Erik.laboratoriohoitaja	152		10	133	7 583	8 859	10 606	9 392	8 821
5626 Erik.röntgenhoitaja	18		5	11	-	10 102	10 693	...	10 267
5627 Erik.toimintaterapeutti	11		-	9	8 418	9 004	-	-	9 004
5628 Hammashuoltaja	21		1	20	7 565	8 669	9 173	...	8 387
5631 Apuneuvoteknikko	1		1	-	-	...	-	...	-
5632 Optikko	2		1	1	-	...	-	...	-
5633 Hammasteknikko	14		12	1	-	10 808	11 401	11 067	...
566 Farmaseutin tutkinto 2v	45		2	36	-	11 723	11 497	...	11 525
5661 Farmaseutti 2v	45		2	36	-	11 723	11 497	...	11 525

TAULUKKO 3. VALTION KOTIMAASSA TOIMIVAN KUUKAUSIPALKKAISEN HENKILÖSTÖN LUKUMÄÄRÄT JA KUUKAUSIANSIOT KOULUTUSALAN, KOULUTUSASTEEN JA TUTKINNON MUKAAN MARRASKUUSSA 1998

KOLUTUSALA KOULUTUSASTE Tutkinto	HENKILÖIDEN LUKUMÄÄRÄ				KOKONAISANSIO				
	KOKO/ OSA-AIK		KOKOAIKAISET		KOKOAIKAISET			MIEHET	NAISET
	Yht	%	Yht	Yht	1 ikä/ mk	ka / mk	6 ikä/ mk	mk	mk
567 Sos.alan ohj.kasv(1989-)	155		25	119	8 215	8 856	10 175	9 150	8 796
5671 Sos.alan ohj.kasv(1989-)	155		25	119	8 215	8 856	10 175	9 150	8 796
569 Muu hoitoalan koul,5-ast	4		-	4	-	...	...	-	...
5699 Muu hoitoalan koul,5-ast	4		-	4	-	...	...	-	...
<b>66 ALEMPI KANDIDAATTIASTE</b>	<b>118</b>		<b>16</b>	<b>88</b>	<b>8 785</b>	<b>10 162</b>	<b>14 215</b>	<b>9 547</b>	<b>10 259</b>
661 Lääketiet.kand.tutkinto	3		2	1	...	...	...	...	...
6611 Lääketiet.kand.	3		2	1	...	...	...	...	...
664 Terveystiet.kand(alempi)	16		-	16	-	15 144	14 833	-	15 144
6641 Terv.hoidon hall.tutk.	16		-	16	-	15 144	14 833	-	15 144
666 Farmaseutti 3v	60		8	42	10 137	9 729	12 584	9 013	9 860
6661 Farmaseutti 3v	60		8	42	10 137	9 729	12 584	9 013	9 860
667 Terv.sos.amm.kork.tutk.	38		5	29	8 898	8 484	-	...	8 310
6671 Terveysalan AMK	17		1	14	8 370	8 343	-	-	8 343
6674 Sosiaalialan AMK	18		4	12	9 161	8 652	-	...	8 287
6675 Sosiaali,terveysalan AMK	3		-	3	-	...	-	-	...
668 Muut hoitoalojen 6-ast.	1		1	-	-	...	-	...	-
6699 Muu hoitoalan 6-ast.koul	1		1	-	-	...	-	...	-
<b>76 YLEMPI KANDIDAATTIASTE</b>	<b>856</b>		<b>300</b>	<b>472</b>	<b>11 942</b>	<b>14 276</b>	<b>18 789</b>	<b>16 461</b>	<b>12 951</b>
761 Lääketiet.lis.tutkinto	352		173	147	12 514	15 151	22 387	17 344	12 706
7611 Lääketiet.lis.	352		173	147	12 514	15 151	22 387	17 344	12 706
762 Hammaslääketiet.lis.tutk	144		48	72	10 614	13 157	18 113	15 287	11 879
7621 Hammaslääketiet.lis.	144		48	72	10 614	13 157	18 113	15 287	11 879
763 Eläinlääketiet.lis.tutk.	164		47	112	13 289	15 351	18 832	16 661	14 763
7631 Eläinlääketiet.lis.	164		47	112	13 289	15 351	18 832	16 661	14 763
764 Proviisori ja farm.kand.	84		22	56	10 724	12 830	16 243	13 370	12 637
7641 Proviisori	80		22	52	10 724	12 731	16 681	13 370	12 485
7642 Farmasian kand.	4		-	4	-	...	...	-	...
768 Muut hoitoalojen 7-ast.	112		10	85	10 337	12 358	14 574	12 525	12 340
7681 Terveystiet.maist.	110		9	85	10 337	12 358	14 574	12 525	12 340
7699 Muu hoitoalan 7-ast.koul	2		1	-	-	-	-	-	-
<b>86 TUTKIJAKOULUTUS TAI VAST</b>	<b>1 157</b>		<b>655</b>	<b>396</b>	<b>13 735</b>	<b>19 892</b>	<b>22 513</b>	<b>21 084</b>	<b>17 873</b>
861 Erikoislääkärikoulutus	103		47	44	-	17 628	20 267	18 097	17 126
8611 Erikoislääkäri 6v	87		38	37	-	17 431	21 217	17 994	16 837
8621 Erikoislääkäri 8v	16		9	7	-	18 574	16 940	18 574	18 573
863 Lääket.ja kir.lääket.tri	692		478	148	14 833	21 311	23 461	21 996	19 069
8631 Lääket.ja kir.lääket.tri	692		478	148	14 833	21 311	23 461	21 996	19 069
865 Hamm.tri,erik.hamm.lääk.	117		52	48	11 982	18 806	20 364	18 915	18 684
8651 Erikoishammaslääkäri	22		7	9	-	15 260	13 790	16 982	13 785
8655 Hammaslääketiet.tri	95		45	39	11 982	19 368	20 812	19 179	19 587
866 Eläinl.tri,erik.eläinl.	62		21	38	-	19 825	22 135	21 450	18 868
8661 Eläinlääketiet.tri	42		17	23	-	21 359	22 416	22 311	20 666
8667 Erikoiseläinlääkäri	20		4	15	-	16 181	15 380	...	15 572
867 Muut lis.tutk.hoitoala	39		10	27	-	13 550	17 079	14 452	13 189
8671 Farm.lis.	14		6	6	-	14 731	19 606	15 990	13 473
8672 Terveystiet.lis.	25		4	21	-	12 934	15 184	...	13 100
868 Muut hoitoalan tohtorit	144		47	91	12 710	17 373	19 933	18 428	16 820
8681 Farm.tri	41		23	18	-	19 175	22 918	20 532	17 309
8682 Terveystiet.tri	38		4	34	-	19 087	19 401	...	18 807
8683 FT hoitoala	65		20	39	12 710	14 942	17 851	15 351	14 726
<b>7 MAA-,METSÄTALOUDEN KOUL.</b>	<b>3 363</b>	<b>2,78 %</b>	<b>2 031</b>	<b>1 015</b>	<b>9 463</b>	<b>12 283</b>	<b>14 474</b>	<b>12 331</b>	<b>12 189</b>
<b>37 ALEMPI KESKIASTE</b>	<b>1 142</b>		<b>726</b>	<b>238</b>	<b>8 108</b>	<b>9 894</b>	<b>10 808</b>	<b>10 152</b>	<b>9 080</b>
371 Maatilatal.koul. alle 3v	633		423	139	8 049	9 960	10 743	10 260	9 009
3711 Maatilatalous, alle 3v	633		423	139	8 049	9 960	10 743	10 260	9 009
373 Puutarhatal.koul.alle 3v	158		51	84	7 899	9 358	10 038	10 042	8 928
3731 Puutarhatal.koul.alle 3v	158		51	84	7 899	9 358	10 038	10 042	8 928
374 Metsätal.koul. alle 3v	211		156	5	7 991	9 799	11 479	9 780	...
3741 Metsätal.koul. alle 3v	211		156	5	7 991	9 799	11 479	9 780	...
375 Kalatalouskoul. alle 3v	114		81	9	8 076	9 995	11 159	10 030	9 689
3751 Kalatalouskoul. alle 3v	114		81	9	8 076	9 995	11 159	10 030	9 689
379 Muu maa-metsäk. alle 3v	26		15	1	11 405	12 271	16 337	11 878	...
3797 Muu maa-metsäk. alle 3v	26		15	1	11 405	12 271	16 337	11 878	...
<b>47 YLEMPI KESKIASTE</b>	<b>253</b>		<b>184</b>	<b>46</b>	<b>8 897</b>	<b>10 199</b>	<b>11 123</b>	<b>10 279</b>	<b>9 864</b>
471 Maatilatalouden koul, 3v	63		35	25	-	10 540	11 665	10 874	9 988
4711 Maatilatalouden koul, 3v	63		35	25	-	10 540	11 665	10 874	9 988
473 Puutarhatalouden koul,3v	1		1	-	-	...	...	...	-
4731 Puutarhatalouden koul,3v	1		1	-	-	...	...	...	-
474 Metsätalouden koul, 3v	169		138	11	8 897	10 153	11 038	10 103	10 731
4741 Metsätalouden koul, 3v	169		138	11	8 897	10 153	11 038	10 103	10 731
479 Muu maa-metsätal.koul,3v	20		10	10	-	9 606	9 913	10 551	8 660
4797 Muu maa-metsätal.koul,3v	20		10	10	-	9 606	9 913	10 551	8 660

**TAULUKKO 3. VALTION KOTIMAASSA TOIMIVAN KUUKAUSIPALKKAISEN HENKILÖSTÖN LUKUMÄÄRÄT JA KUUKAUSIANSIOT KOULUTUSALAN, KOULUTUSASTEEN JA TUTKINNON MUKAAN MARRASKUUN 1998**

KOLUTUSALA KOULUTUSASTE Tutkinto	HENKILÖIDEN LUKUMÄÄRÄ				KOKONAISANSIO				
	KOKO/ OSA-AIK		KOKOAIKAISET		KOKOAIKAISET			MIEHET	NAISET
	Yht	%	Yht	Yht	1 ikä/ mk	ka / mk	6 ikä/ mk		
<b>57 ALIN KORKEA-ASTE</b>	<b>513</b>		<b>375</b>	<b>103</b>	<b>8 557</b>	<b>10 079</b>	<b>12 149</b>	<b>10 307</b>	<b>9 262</b>
571 Maatilatalouskoul.5-ast	294		205	74	8 751	9 719	11 633	9 901	9 222
5711 Agrobiologi	294		205	74	8 751	9 719	11 633	9 901	9 222
573 Puutarhatalouskoul,5-ast	34		17	15	8 776	10 247	12 474	10 972	9 426
5731 Hortonomi	34		17	15	8 776	10 247	12 474	10 972	9 426
574 Metsätalouskoul, 5-aste	142		114	13	8 412	10 927	12 888	11 117	9 332
5741 Metsätalousinsinööri	142		114	13	8 412	10 927	12 888	11 117	9 332
575 Kalatalouskoulutus 5-ast	43		39	1	7 975	9 740	10 566	9 766	...
5751 Ikkyonomi	43		39	1	7 975	9 740	10 566	9 766	...
<b>67 ALEMPI KANDIDAATTIASTE</b>	<b>25</b>		<b>10</b>	<b>13</b>	<b>7 579</b>	<b>8 893</b>	<b>8 778</b>	<b>8 755</b>	<b>9 008</b>
671 Maat.-ja metsät.kand.	3		1	1	-	...	-	...	...
6711 Maat.-metsät.kand.(alempi)	3		1	1	-	...	-	...	...
673 Maa,metsät.amm.kork.tutk	22		9	12	7 579	8 763	8 778	8 430	9 036
6731 Maa,metsätalouden AMK	22		9	12	7 579	8 763	8 778	8 430	9 036
<b>77 YLEMPI KANDIDAATTIASTE</b>	<b>1 109</b>		<b>547</b>	<b>494</b>	<b>10 918</b>	<b>13 986</b>	<b>17 722</b>	<b>14 688</b>	<b>13 207</b>
771 Agronomitutkinto	145		96	43	-	17 443	18 780	18 353	15 336
7711 Agronomitutkinto	145		96	43	-	17 443	18 780	18 353	15 336
772 Metsänhoitajien koulutus	75		50	19	9 910	16 787	17 353	17 268	15 521
7721 Metsätutkinto	75		50	19	9 910	16 787	17 353	17 268	15 521
773 Maat.-ja metsät.maist.	775		382	346	10 989	13 418	17 174	13 563	13 259
7731 MMM maatalousopinnot	296		135	142	11 727	13 131	18 228	13 412	12 872
7734 MMM metsäopinnot	206		144	50	10 473	12 685	16 357	12 726	12 566
7738 MMM kotitalousopinnot	62		2	54	10 503	13 940	16 218	...	13 891
7739 MMM elintarvikeopinnot	32		9	21	-	14 101	15 196	13 992	14 148
7741 MMM ympäristöopinnot	178		92	78	10 128	14 472	18 001	15 004	13 827
7749 MMM muu ja tunt.pääaine	1		-	1	...	...	-	-	...
775 Elintarviketiet.maist.	114		19	86	10 783	11 492	14 881	11 661	11 455
7751 Elintarviketiet.maist.	114		19	86	10 783	11 492	14 881	11 661	11 455
<b>87 TUTKIJAKOULUTUS TAI VAST</b>	<b>321</b>		<b>189</b>	<b>121</b>	<b>12 015</b>	<b>18 920</b>	<b>21 738</b>	<b>19 894</b>	<b>17 430</b>
871 Maat.-ja metsät.lis.	77		36	38	-	15 896	19 420	16 277	15 525
8711 MML maatalousopinnot	28		13	14	-	15 727	20 531	17 563	13 892
8713 MML metsäopinnot	33		19	14	-	15 054	17 332	15 053	15 056
8716 MML kotitalousopinnot	3		-	2	-	...	...	-	...
8717 MML elintarvikeopinnot	2		1	1	-	...	...	...	...
8718 MML ympäristöopinnot	11		3	7	-	16 469	18 808	...	16 691
872 Maat.-ja metsät.tri	217		146	63	12 015	20 380	22 523	20 974	19 049
8721 MMT maatalousopinnot	64		44	17	-	20 956	21 691	22 022	18 424
8723 MMT metsäopinnot	94		79	12	12 015	20 272	23 916	20 616	18 032
8726 MMT kotitalousopinnot	13		-	12	-	19 127	19 611	-	19 127
8727 MMT elintarvikeopinnot	8		4	4	-	...	...	...	...
8728 MMT ympäristöopinnot	38		19	18	-	20 054	21 969	20 054	20 054
873 Elintarviketiet.lis.	3		-	3	-	...	...	-	...
8731 Elintarviketiet.lis.	3		-	3	-	...	...	-	...
874 Elintarviketiet.tri	19		4	15	-	16 747	18 606	...	16 335
8741 Elintarviketiet.tri	19		4	15	-	16 747	18 606	...	16 335
879 Muut maa,metsätal.tutk.	5		3	2	-	...	-	...	...
8791 FT maa- ja metsätalous	5		3	2	-	...	-	...	...
<b>8 MUIDEN ERIK.ALOJEN KOUL.</b>	<b>19 093</b>	<b>15,78 %</b>	<b>15 852</b>	<b>2 778</b>	<b>9 901</b>	<b>12 878</b>	<b>13 863</b>	<b>13 450</b>	<b>9 528</b>
<b>38 ALEMPI KESKIASTE</b>	<b>7 053</b>		<b>4 683</b>	<b>2 025</b>	<b>9 435</b>	<b>11 317</b>	<b>12 030</b>	<b>12 149</b>	<b>9 366</b>
381 Vartiointi,suojel,alle 3v	4 795		4 532	235	9 613	12 166	12 660	12 203	11 438
3811 Paloalan koul, alle 3v	28		16	10	-	12 673	14 548	13 482	11 459
3812 Poliisiala alle 3v	2 787		2 593	174	9 423	12 429	12 893	12 491	11 493
3813 Vanginvartijakoulutus	509		459	46	-	11 347	11 423	11 343	11 383
3815 Raja,merivartijakoul.	1 456		1 452	2	9 813	11 951	12 743	11 956	...
3819 Muu vartiointi,alle 3v	15		12	3	-	11 665	15 535	11 819	...
384 Majoitus,kotital,alle 3v	2 146		150	1 690	8 022	9 224	9 899	10 575	9 102
3841 Koti,laitostal, alle 3v	1 096		2	943	7 790	8 957	9 645	...	8 959
3843 Hotelli,ravits, alle 3v	1 050		148	747	8 253	9 505	10 194	10 601	9 281
388 Muu erik.alojenk.alle 3v	112		1	100	7 299	8 967	9 544	...	8 980
3881 Parturi,kampaaja,alle 3v	111		1	99	7 299	8 962	9 547	...	8 974
3897 Muu erikoisala, alle 3v	1		-	1	-	...	...	-	...
<b>48 YLEMPI KESKIASTE</b>	<b>6 405</b>		<b>5 704</b>	<b>608</b>	<b>9 372</b>	<b>12 796</b>	<b>13 777</b>	<b>13 074</b>	<b>10 116</b>
481 Vartiointi,soitilask, 3v	5 910		5 627	256	9 783	13 056	13 892	13 125	11 509
4811 Palo- ja pelast.alan,3v	29		29	-	8 312	12 855	16 771	12 855	-
4812 Poliisialan koul, 3v	3 749		3 550	192	10 219	13 532	14 330	13 611	12 059
4813 Vankeinhoitokoulutus	454		382	64	8 283	10 448	13 090	10 548	9 849
4821 Soitilasalan koul, 3v	1 671		1 659	-	-	12 682	12 991	12 682	-
4829 Muu vartioint,soitilas,3v	7		7	-	-	13 268	13 268	13 268	-
484 Ravitsemis,kotitalous 3v	482		75	345	8 237	9 099	10 219	9 163	9 085
4841 Koti-haitostalouk, 3v	57		1	51	7 103	8 718	9 842	...	8 759
4843 Hotelli-ravitsem.palv,3v	425		74	294	8 302	9 155	10 273	9 198	9 143
488 Muu erik.alojen koul,3v	13		2	7	-	9 320	9 026	...	8 816
4883 Parturi,kampaajakoul, 3v	11		-	7	-	8 816	9 026	-	8 816
4897 Muu erikoisalan koul, 3v	2		2	-	-	...	-	...	-

TAULUKKO 3. VALTION KOTIMAASSA TOIMIVAN KUUKAUSIPALKKAISEN HENKILÖSTÖN LUKUMÄÄRÄT JA KUUKAUSIANSIOT KOULUTUSALAN, KOULUTUSASTEEN JA TUTKINNON MUKAAN MARRASKUUSSA 1998

KOLUTUSALA KOULUTUSASTE Tutkinto	HENKILÖIDEN LUKUMÄÄRÄ				KOKONAISANSIO				
	KOKO/ OSA-AIK		KOKOAIKAISET		KOKOAIKAISET			IKÄLISIEN LUKUMÄÄRÄ	
	Yht	%	MIEHET	NAISET	1 ikä/ mk	ka / mk	6 ikä/ mk	MIEHET	NAISET
								mk	mk
<b>58 ALIN KORKEA-ASTE</b>	<b>3 313</b>		<b>3 147</b>	<b>144</b>	<b>9 648</b>	<b>13 475</b>	<b>15 535</b>	<b>13 661</b>	<b>9 336</b>
581 Vartioint, sotilask, 5-ast	3 146		3 133	3	10 062	13 680	15 605	13 678	...
5811 Poliisipäälystökoulutus	523		516	3	-	17 320	17 361	17 328	...
5813 Palo, pelastusala, 5-aste	5		5	-	-	...	...	...	-
5821 Sotilasalan koul, 5-aste	2 618		2 612	-	10 062	12 958	14 671	12 958	-
584 Ravitsemis, kotital, 5-ast	166		14	141	7 971	9 266	11 293	10 004	9 190
5841 Hotelli-ravitsem, 5-aste	98		10	85	8 119	9 265	11 456	10 486	9 118
5844 Koti, laitostalous, 5-aste	68		4	56	7 555	9 267	9 659	...	9 302
588 Muiden erik. alojen koul.	1		-	-	-	-	-	-	-
5897 Muu erikoisala, 5-aste	1		-	-	-	-	-	-	-
<b>68 ALEMPI KANDIDAATTIASTE</b>	<b>9</b>		<b>8</b>	<b>1</b>	<b>-</b>	<b>19 952</b>	<b>19 097</b>	<b>21 292</b>	<b>...</b>
681 Sotilasal. alempi kand.k.	8		8	-	-	21 292	21 562	21 292	-
6811 Ups.virkatutk. (-1980)	8		8	-	-	21 292	21 562	21 292	-
683 Maj, rav, koti, amm.kork.t.	1		-	1	-	...	...	-	...
6831 Matkailu, ravits. alan AMK	1		-	1	-	...	...	-	...
<b>78 YLEMPI KANDIDAATTIASTE</b>	<b>1 730</b>		<b>1 729</b>	<b>-</b>	<b>13 205</b>	<b>15 404</b>	<b>17 619</b>	<b>15 404</b>	<b>-</b>
781 Sotilasalan ylempi kand.	1 730		1 729	-	13 205	15 404	17 619	15 404	-
7811 Ups.tutkinto (1981-)	614		614	-	13 205	13 120	-	13 120	-
7821 Kapteenin tutkinto	249		249	-	-	15 355	19 389	15 355	-
7831 Esiupseerikurssi	867		866	-	-	17 016	17 544	17 016	-
<b>88 TUTKIJAKOULUTUS TAI VAST</b>	<b>583</b>		<b>581</b>	<b>-</b>	<b>-</b>	<b>20 253</b>	<b>21 608</b>	<b>20 253</b>	<b>-</b>
881 Yleisesikuntaups.tutk.	583		581	-	-	20 253	21 608	20 253	-
8811 Yleisesikuntaupseeri	583		581	-	-	20 253	21 608	20 253	-
<b>9 KOULUTUSALA TUNTEMATON</b>	<b>24</b>	<b>0,02 %</b>	<b>8</b>	<b>14</b>	<b>10 376</b>	<b>12 679</b>	<b>19 312</b>	<b>14 742</b>	<b>11 410</b>
<b>59 ALIN KORKEA-ASTE</b>	<b>2</b>		<b>1</b>	<b>1</b>	<b>...</b>	<b>...</b>	<b>-</b>	<b>...</b>	<b>...</b>
599 Alin korkea-ast, ala tunt	2		1	1	...	...	-	...	...
5999 Alin korkea-ast, ala tunt	2		1	1	...	...	-	...	...
<b>69 ALEMPI KANDIDAATTIASTE</b>	<b>4</b>		<b>2</b>	<b>2</b>	<b>-</b>	<b>...</b>	<b>...</b>	<b>...</b>	<b>...</b>
691 Hum.kand.koul.ala tunt.	2		1	1	-	...	...	...	...
6911 Hum.kand.koul.ala tunt.	2		1	1	-	...	...	...	...
699 Muu alempi kand.tunt.	2		1	1	-	...	...	...	...
6999 Muu alempi kand.tunt.	2		1	1	-	...	...	...	...
<b>79 YLEMPI KANDIDAATTIASTE</b>	<b>15</b>		<b>3</b>	<b>10</b>	<b>9 354</b>	<b>13 510</b>	<b>19 342</b>	<b>...</b>	<b>13 033</b>
791 Fil.maist,kand.ala tunt.	8		2	5	...	...	...	...	...
7911 Fil.maist,kand.ala tunt.	8		2	5	...	...	...	...	...
799 Muu ylempi kand.tunt.	7		1	5	-	...	...	...	...
7999 Muu ylempi kand.tunt.	7		1	5	-	...	...	...	...
<b>89 TUTKIJAKOULUTUS TAI VAST</b>	<b>3</b>		<b>2</b>	<b>1</b>	<b>...</b>	<b>...</b>	<b>...</b>	<b>...</b>	<b>...</b>
892 Fil.tri,koulutusala tunt	1		1	-	-	...	...	...	-
8921 Fil.tri,koulutusala tunt	1		1	-	-	...	...	...	-
899 Tutkijakoulutus, ala tunt	2		1	1	...	...	-	...	...
8999 Tutkijakoulutus, ala tunt	2		1	1	...	...	-	...	...
<b>TUNTEMATON</b>	<b>24</b>	<b>0,02 %</b>	<b>1</b>	<b>-</b>	<b>-</b>	<b>...</b>	<b>-</b>	<b>...</b>	<b>-</b>



**TAULUKKO 4. VALTION KOTIMAASSA TOIMIVAN KUUKAUSIPALKKAISEN HENKILÖSTÖN LUKUMÄÄRÄT, SÄÄNNÖLISEN TYÖAJAN KESKIAANSIOT JA KOKONAISANSIOT KESKIMÄÄRIN AMMATTIRYHMÄN, KOULUTUSASTEEN JA SUKUPUOLEN MUKAAN MARRASKUUN 1998**

AMMATTIRYHMÄ	HENKILÖIDEN LUKUMÄÄRÄ				SÄÄNNÖLISEN TYÖAJAN KESKIAANSIOT				KOKONAISANSIO KESKIMÄÄRIN			
	KOKO-/		KOKOAIKAISET		YHT.		KESKIAANSIOT		YHT.		KESKIMÄÄRIN	
	OSA-AIK.	MIEHET	NAISET	N / M	YHT.	MIEHET	NAISET	N / M	YHT.	MIEHET	NAISET	N / M
Koulutusaste	Yht.	Yht.	Yht.	%	mk	mk	mk	%	mk	mk	mk	%
<b>BUDJETTIALOUS YHTEENSÄ</b>	<b>120 999</b>	<b>60 853</b>	<b>49 871</b>	<b>45</b>	<b>12 129</b>	<b>13 288</b>	<b>10 699</b>	<b>81</b>	<b>12 373</b>	<b>13 665</b>	<b>10 777</b>	<b>79</b>
Alempi perusaste	8 051	3 687	3 323	47	9 561	10 097	8 959	89	10 211	11 246	9 048	80
Ylempi perusaste	7 025	2 145	3 965	65	9 702	10 451	9 293	89	9 911	10 931	9 355	86
Keskiaste	36 196	18 744	13 283	41	10 103	10 699	9 255	86	10 395	11 142	9 331	84
Alin korkea-aste	28 999	13 135	13 874	51	10 813	12 289	9 399	76	11 050	12 714	9 456	74
Alempi korkeakoulutusaste	7 123	3 631	2 964	45	13 599	14 833	12 072	81	13 743	15 008	12 177	81
Ylempi korkeakouluaste	25 385	13 922	10 208	42	15 120	16 139	13 711	85	15 254	16 297	13 813	85
Tutkijakoulutusaste	8 196	5 588	2 254	29	18 418	19 171	16 536	86	18 579	19 368	16 610	86
Koulutusaste tuntematon	24	1	-	-	...	...	-	-	...	...	-	-
<b>0 TEKNINEN, LUONNONTIET., LAINOPILLINEN, HUMANIST. JA TAITEELLINEN TYÖ</b>	<b>30 729</b>	<b>16 255</b>	<b>11 361</b>	<b>41</b>	<b>13 528</b>	<b>14 521</b>	<b>12 079</b>	<b>83</b>	<b>13 676</b>	<b>14 697</b>	<b>12 189</b>	<b>83</b>
Alempi perusaste	1 026	544	329	38	9 845	10 313	9 042	88	9 948	10 465	9 060	87
Ylempi perusaste	1 188	503	518	51	10 459	11 399	9 534	84	10 553	11 531	9 591	83
Keskiaste	7 441	3 029	2 990	50	9 580	9 946	9 206	93	9 675	10 089	9 252	92
Alin korkea-aste	4 980	3 126	1 421	31	11 292	11 918	9 883	83	11 443	12 095	9 978	82
Alempi korkeakoulutusaste	2 438	1 389	800	37	13 106	13 744	11 968	87	13 302	13 919	12 203	88
Ylempi korkeakouluaste	8 867	4 321	4 051	48	15 257	16 469	13 939	85	15 400	16 600	14 096	85
Tutkijakoulutusaste	4 785	3 343	1 252	27	19 235	19 972	17 246	86	19 460	20 245	17 340	86
Koulutusaste tuntematon	4	-	-	-	-	-	-	-	-	-	-	-
<b>1 TERVEYDEN- JA SAIRAUDENHOITO, SOSIAALIALAN TYÖ</b>	<b>3 832</b>	<b>1 062</b>	<b>2 304</b>	<b>68</b>	<b>11 335</b>	<b>13 059</b>	<b>10 547</b>	<b>81</b>	<b>11 501</b>	<b>13 335</b>	<b>10 663</b>	<b>80</b>
Alempi perusaste	226	47	149	76	9 370	10 853	8 903	82	9 448	10 930	8 980	82
Ylempi perusaste	108	25	55	69	9 091	9 595	8 858	92	9 197	9 745	8 943	92
Keskiaste	1 308	404	724	64	10 062	10 965	9 558	87	10 126	11 053	9 609	87
Alin korkea-aste	1 183	236	822	78	10 297	11 165	10 051	90	10 388	11 269	10 138	90
Alempi korkeakoulutusaste	132	34	88	72	11 012	11 489	10 834	94	11 067	11 590	10 872	94
Ylempi korkeakouluaste	726	210	436	67	14 111	16 190	13 140	81	14 549	17 033	13 389	79
Tutkijakoulutusaste	149	106	30	22	20 829	21 214	19 522	92	21 381	21 655	20 450	94
<b>2 HALLINNOLLINEN, TILINPIDOLLINEN JA KONTTORITEKNINEN TYÖ</b>	<b>53 276</b>	<b>17 126</b>	<b>31 482</b>	<b>65</b>	<b>11 659</b>	<b>13 882</b>	<b>10 439</b>	<b>75</b>	<b>11 737</b>	<b>14 010</b>	<b>10 490</b>	<b>75</b>
Alempi perusaste	2 587	578	1 720	75	9 268	9 606	9 152	95	9 458	10 091	9 240	92
Ylempi perusaste	4 155	739	2 968	80	9 500	10 214	9 322	91	9 604	10 511	9 377	89
Keskiaste	11 467	2 862	7 105	71	9 570	10 310	9 271	90	9 669	10 516	9 327	89
Alin korkea-aste	14 805	2 470	11 006	82	9 564	10 909	9 262	85	9 623	11 060	9 301	84
Alempi korkeakoulutusaste	3 734	1 448	2 027	58	13 064	14 307	12 180	85	13 121	14 359	12 240	85
Ylempi korkeakouluaste	13 270	6 911	5 684	45	14 831	15 836	13 601	86	14 896	15 911	13 655	86
Tutkijakoulutusaste	3 240	2 117	972	31	17 089	17 800	15 530	87	17 138	17 863	15 552	87
Koulutusaste tuntematon	18	1	-	-	...	...	-	-	...	...	-	-
<b>3 KAUPALLINEN TYÖ</b>	<b>170</b>	<b>77</b>	<b>70</b>	<b>48</b>	<b>11 827</b>	<b>12 017</b>	<b>11 617</b>	<b>97</b>	<b>11 881</b>	<b>12 075</b>	<b>11 666</b>	<b>97</b>
Alempi perusaste	9	3	5	63	...	...	...	89	...	...	...	89
Ylempi perusaste	12	6	2	25	9 439	9 458	...	99	9 590	9 658	...	97
Keskiaste	53	24	20	45	10 462	10 859	9 959	92	10 538	10 953	10 015	91
Alin korkea-aste	49	21	22	51	10 339	10 428	10 254	98	10 389	10 473	10 309	98
Alempi korkeakoulutusaste	13	5	5	50	...	...	...	122	...	...	...	122
Ylempi korkeakouluaste	33	17	16	48	15 129	15 939	14 267	90	15 164	15 939	14 340	90
Tutkijakoulutusaste	1	1	-	-	...	...	-	-	...	...	-	-
<b>4 MAA- JA METSÄTALOUS, KALASTUSTYÖ</b>	<b>459</b>	<b>209</b>	<b>140</b>	<b>40</b>	<b>8 970</b>	<b>9 226</b>	<b>8 574</b>	<b>93</b>	<b>9 147</b>	<b>9 427</b>	<b>8 712</b>	<b>92</b>
Alempi perusaste	93	56	13	19	8 825	8 805	8 907	101	8 972	8 951	9 057	101
Ylempi perusaste	46	9	15	63	7 946	8 715	7 507	86	8 132	8 928	7 676	86
Keskiaste	269	106	102	49	8 895	9 154	8 605	94	9 086	9 389	8 748	93
Alin korkea-aste	47	36	8	18	10 010	10 047	9 812	98	10 172	10 237	9 828	96
Alempi korkeakoulutusaste	3	2	1	33	...	...	...	73	...	...	...	73
Ylempi korkeakouluaste	1	-	1	100	...	-	...	-	...	-	...	-
<b>5 KAIVOS-, KIVENLOUHINTA-, ÖLJYNRIKASTUSTYÖ YM.</b>	<b>25</b>	<b>25</b>	<b>-</b>	<b>-</b>	<b>8 895</b>	<b>8 895</b>	<b>-</b>	<b>-</b>	<b>9 088</b>	<b>9 088</b>	<b>-</b>	<b>-</b>
Alempi perusaste	10	10	-	-	8 987	8 987	-	-	9 035	9 035	-	-
Ylempi perusaste	1	1	-	-	...	...	-	-	...	...	-	-
Keskiaste	13	13	-	-	8 703	8 703	-	-	9 050	9 050	-	-
Alin korkea-aste	1	1	-	-	...	...	-	-	...	...	-	-
<b>6 KULJETUS- JA LIIKENNETYÖ</b>	<b>3 399</b>	<b>2 916</b>	<b>370</b>	<b>11</b>	<b>11 761</b>	<b>12 036</b>	<b>9 572</b>	<b>80</b>	<b>13 533</b>	<b>14 015</b>	<b>9 692</b>	<b>69</b>
Alempi perusaste	1 181	1 035	118	10	10 173	10 219	9 767	96	12 366	12 647	9 875	78
Ylempi perusaste	342	244	76	24	9 997	10 303	9 987	87	11 542	12 280	9 112	74
Keskiaste	1 284	1 109	121	10	10 255	10 354	9 343	90	12 135	12 423	9 478	76
Alin korkea-aste	211	156	46	23	13 227	14 289	9 637	67	14 746	16 235	9 716	60
Alempi korkeakoulutusaste	358	353	5	1	21 961	22 065	...	67	22 516	22 622	...	67
Ylempi korkeakouluaste	22	18	4	18	19 266	20 410	...	69	19 290	20 440	...	69
Tutkijakoulutusaste	1	1	-	-	...	...	-	-	...	...	-	-
<b>7 TEOLLINEN TYÖ</b>	<b>3 802</b>	<b>2 510</b>	<b>373</b>	<b>13</b>	<b>9 231</b>	<b>9 376</b>	<b>8 186</b>	<b>87</b>	<b>10 035</b>	<b>10 273</b>	<b>8 317</b>	<b>81</b>
Alempi perusaste	1 192	776	142	15	9 345	9 545	8 247	86	10 616	11 019	8 398	76
Ylempi perusaste	307	168	36	18	8 511	8 580	8 180	95	9 035	9 170	8 387	91
Keskiaste	2 149	1 461	178	11	9 162	9 272	8 140	88	9 754	9 916	8 245	83
Alin korkea-aste	137	94	15	14	10 572	10 976	7 837	71	11 168	11 651	7 899	68
Alempi korkeakoulutusaste	15	10	1	9	9 355	9 692	...	65	10 142	10 567	...	60
Ylempi korkeakouluaste	2	1	1	50	...	...	...	119	...	...	...	119

TAULUKKO 4. VALTION KOTIMAASSA TOIMIVAN KUUKAUSIPALKKAISEN HENKILÖSTÖN LUKUMÄÄRÄT, SÄÄNNÖLISEN TYÖAJAN KESKIANSIOT JA KOKONAISANSIOT KESKIMÄÄRIN AMMATTIRYHMÄN, KOULUTUSASTEEN JA SUKUPUOLEN MUKAAN MARRASKUUSSA 1998

AMMATTIRYHMÄ	HENKILÖIDEN LUKUMÄÄRÄ				SÄÄNNÖLISEN TYÖAJAN KESKIANSIOT				KOKONAISANSIO KESKIMÄÄRIN			
	KOKO-/ OSA-AIK.	KOKOAIKAISET MIEHET	NAISET	N / M	YHT.	MIEHET	NAISET	N / M	YHT.	MIEHET	NAISET	N / M
Koulutusaste	Yht.	Yht.	Yht.	%	mk	mk	mk	%	mk	mk	mk	%
<b>9 PALVELUTYÖ YM.</b>	<b>25 277</b>	<b>20 654</b>	<b>3 760</b>	<b>15</b>	<b>12 019</b>	<b>12 520</b>	<b>9 176</b>	<b>73</b>	<b>12 442</b>	<b>12 986</b>	<b>9 356</b>	<b>72</b>
Alempi perusaste	1 720	634	844	57	9 545	10 887	8 525	78	9 750	11 223	8 630	77
Ylempi perusaste	860	444	295	40	9 959	10 616	8 955	84	10 197	10 946	9 052	83
Keskiaste	12 197	9 727	2 037	17	10 960	11 307	9 264	82	11 332	11 715	9 460	81
Alin korkea-aste	7 584	6 995	532	7	12 757	12 962	9 946	77	13 341	13 568	10 235	75
Alempi korkeakoulutusaste	430	390	37	9	14 117	14 429	10 009	69	14 375	14 699	10 102	69
Ylempi korkeakouluaste	2 464	2 444	15	1	16 345	16 379	9 573	58	16 729	16 764	9 590	57
Tutkijakoulutusaste	20	20	-	-	19 829	19 829	-	-	20 110	20 110	-	-
Koulutusaste tuntematon	2	-	-	-	-	-	-	-	-	-	-	-

**TAULUKKO 5. VALTION KOTIMAASSA TOIMIVAN KUUKAUSIPALKKAISEN HENKILÖSTÖN LUKUMÄÄRÄT, SÄÄNNÖLLISEN TYÖAJAN KESKIAANSIOT KOKONAISANSIOT AMMATTIRYHMÄN JA SUKUPOLEN MUKAAN MARRASKUUSSA 1998**

AMMATTIRYHMÄ	HENKILÖIDEN LUKUMÄÄRÄ			SÄÄNNÖLLISEN TYÖAJAN KESKIAANSIO			KOKONAISANSIO KESKIMÄÄRIN		
	KOKO-/ OSA-AIK.	KOKOAIKAISET MIEHET	NAISET	YHT.	MIEHET	NAISET	YHT.	MIEHET	NAISET
	Yht.	Yht.	Yht.	mk	mk	mk	mk	mk	mk
<b>BUDJETTIALOUS YHTEENSÄ</b>	<b>120 999</b>	<b>60 853</b>	<b>49 871</b>	<b>12 129</b>	<b>13 288</b>	<b>10 699</b>	<b>12 373</b>	<b>13 665</b>	<b>10 777</b>
<b>0 TEKNINEN, LUONNONTIET. LAINOPIILLINEN, HUMANIST. JA TAITEELLINEN TYÖ</b>	<b>30 729</b>	<b>16 255</b>	<b>11 361</b>	<b>13 528</b>	<b>14 521</b>	<b>12 079</b>	<b>13 676</b>	<b>14 697</b>	<b>12 189</b>
<b>00 TEKNIKAN ALAN TYÖ</b>	<b>8 158</b>	<b>5 510</b>	<b>2 057</b>	<b>12 418</b>	<b>13 171</b>	<b>10 332</b>	<b>12 526</b>	<b>13 313</b>	<b>10 351</b>
001 Arkkitehdit									
johtotehtävissä toimivat	76	28	38	16 378	16 126	16 580	16 378	16 126	16 580
002 Insinöörit	320	274	33	18 395	18 406	18 301	18 438	18 453	18 315
003 Suunnittelu- ja tarkast. tehtävissä toimivat insinöörit ja teknikot	1 669	885	656	12 268	14 069	9 709	12 339	14 182	9 720
0031 Suunnittelu- ja tarkast. insinöörit	958	690	226	14 794	15 313	13 120	14 897	15 438	13 152
0032 Suunnittelu- ja tarkast. teknikot	711	195	430	8 450	9 589	7 914	8 473	9 659	7 914
004 Erityisalojen insinöörit ja teknikot	4 573	3 865	433	13 006	13 023	12 858	13 152	13 179	12 900
0041 Insinöörit	1 414	1 167	167	16 379	16 416	16 114	16 420	16 463	16 114
0042 Teknikot	2 310	2 006	181	11 930	12 011	11 018	12 124	12 218	11 072
0043 Työnjohtajat	846	691	84	10 185	10 167	10 336	10 372	10 364	10 438
009 Muut teknisen alan ammatit	1 520	458	897	9 102	9 325	8 986	9 157	9 457	9 000
0091 Mittausteknikot ja kartoittajat	1 034	324	626	9 038	9 153	8 977	9 082	9 260	8 988
0092 Piirtäjät, piirustus- ja mittausapulaiset	467	120	267	9 074	9 390	8 932	9 156	9 609	8 953
<b>01 KEMIAN JA FYSIIKAN ALAAN KUULUVA TYÖ</b>	<b>5 032</b>	<b>1 929</b>	<b>1 983</b>	<b>9 855</b>	<b>10 473</b>	<b>9 244</b>	<b>9 900</b>	<b>10 544</b>	<b>9 264</b>
010 Kemistit ja fyysikot	393	269	110	15 012	15 197	14 554	15 075	15 252	14 637
012 Laborantit ja laboratorioapulaiset	2 240	708	1 289	8 999	9 316	8 822	9 048	9 434	8 832
014 Geologit ym.	205	156	42	14 552	14 779	13 735	14 609	14 846	13 758
015 Meteorologit, hydrologit ym.	260	101	78	13 569	14 256	12 621	13 614	14 294	12 676
0151 Meteorologit ja hydrologit	143	71	54	14 495	15 307	13 427	14 525	15 338	13 457
0152 Säätekniikat ja säähavainnontekijät	117	30	24	10 938	11 492	10 058	11 027	11 551	10 196
019 Muut kemian ja fysiikan alaan kuuluvat ammatit	1 934	695	464	8 244	8 285	8 182	8 274	8 317	8 208
<b>02 BIOLOGIAN ALAN TYÖ</b>	<b>944</b>	<b>609</b>	<b>251</b>	<b>10 848</b>	<b>10 977</b>	<b>10 532</b>	<b>10 953</b>	<b>11 100</b>	<b>10 591</b>
021 Biologit	94	57	31	15 373	16 003	14 197	15 385	16 003	14 232
022 Maatalousneuvojat, -tutkijat ym.	264	136	105	10 565	10 902	10 132	10 684	11 060	10 202
0221 Maatalous- ja puutarha- sekä kalastusalan johto, tutkijat ja suunnitt.	42	28	12	14 226	14 546	13 506	14 226	14 546	13 506
0222 Maatalous- ja puutarha- sekä kalastusalan neuv. ja valistustoiminta	220	106	93	9 828	9 957	9 682	9 973	10 160	9 762
023 Metsätaloustutkijat ja -neuvojat	189	152	19	12 581	12 539	12 884	12 620	12 583	12 884
0231 Metsätaloustutkimus- ja metsätalouden johtotyö	37	30	7	16 903	17 029	16 381	16 906	17 033	16 381
0232 Metsätalousneuvojat ja -valvojat	152	122	12	11 295	11 344	10 844	11 345	11 400	10 844
029 Muut maatalouden, metsätalouden sekä biologian alaan kuuluvat ammatit	397	264	96	9 072	9 043	9 160	9 222	9 220	9 229
<b>03 OPETUSALAAN KUULUVA TYÖ</b>	<b>9 838</b>	<b>5 166</b>	<b>3 924</b>	<b>15 677</b>	<b>17 050</b>	<b>13 840</b>	<b>15 952</b>	<b>17 343</b>	<b>14 091</b>
030 Yliopistojen ja korkeakoulujen opettajat	7 489	4 424	2 637	16 249	17 505	14 122	16 431	17 738	14 216
0301 Professorit, rehtorit ja johtajat	2 276	1 783	382	23 216	23 515	21 815	23 564	23 922	21 890
0302 Apulaisprofessorit	102	67	25	19 671	19 962	18 901	19 795	20 117	18 945
0303 Lehtorit, opettajat	2 067	958	975	15 315	15 743	14 891	15 419	15 855	14 986
0304 Assistentit	2 719	1 498	1 063	11 458	11 764	11 025	11 556	11 875	11 104
0305 Tuntiopettajat	271	107	154	11 180	10 924	11 360	11 409	11 094	11 631
0309 Muut yliopistojen ja korkeakoulujen opettajat	43	8	30	11 150	12 573	10 770	11 178	12 573	10 806
032 Keskiasteen ammatillisista koul. antavat opettajat	147	79	55	14 799	15 017	14 494	15 642	15 904	15 277
0321 Rehtorit ja johtajat	10	8	2	23 018	23 502	...	23 045	23 536	...
0322 Lehtorit ja yliopettajat	10	4	6	17 134	...	16 573	17 134	...	16 573
0323 Opettajat	98	59	35	13 451	13 612	13 185	14 635	14 780	14 398
0324 Tuntiopettajat	18	6	5	14 586	14 441	...	14 613	14 441	...

TAULUKKO 5. VALTION KOTIMAASSA TOIMIVAN KUUKAUSIPALKKAISEN HENKILÖSTÖN LUKUMÄÄRÄT, SÄÄNNÖLLISEN TYÖAJAN KESKIAANSIOT KOKONAISANSIOT AMMATTIRYHMÄN JA SUKUPUOLEN MUKAAN MARRASKUUSSA 1998

AMMATTIRYHMÄ	HENKILÖIDEN LUKUMÄÄRÄ			SÄÄNNÖLLISEN TYÖAJAN			KOKONAISANSIO		
	KOKO- OSA-AIK.	KOKOAIKAISET MIEHET	NAISET	KESKIAANSIO YHT.	MIEHET	NAISET	KESKIMÄÄRIN YHT.	MIEHET	NAISET
	Yht.	Yht.	Yht.	mk	mk	mk	mk	mk	mk
033 Esiasteen koulujen johtajat ja opettajat	3	-	3	...	...	...	...	...	...
0332 Lastentarhanopettajat	3	-	3	...	...	...	...	...	...
034 Peruskoulun opettajat	21	8	13	14 521	14 442	14 572	16 200	16 473	16 026
0344 Aineenopettajat	1	1	-	...	...	...	...	...	...
0349 Muut opettajat	20	7	13	14 497	14 359	14 572	16 274	16 729	16 026
035 Oppikoulujen opettajat	269	65	179	13 252	13 731	13 067	13 612	14 031	13 450
0351 Rehtorit	2	2	-	...	...	...	...	...	...
0352 Lehtorit	54	17	30	16 681	16 130	17 028	17 486	16 627	18 027
0353 Tuntiopettajat	165	42	108	12 567	12 240	12 702	12 804	12 471	12 940
0359 Muut opettajat	48	4	41	11 521	...	11 327	11 855	...	11 661
036 Harjoittelukoulujen opettajat	677	220	379	17 414	18 137	16 978	18 422	19 194	17 955
0361 Rehtorit	23	12	11	20 894	22 440	19 193	20 964	22 505	19 268
0362 Lehtorit	538	184	305	17 771	18 245	17 469	18 873	19 452	18 505
0363 Tuntiopettajat	116	24	63	14 668	15 271	14 440	15 410	15 680	15 308
037 Erityiskoulujen opettajat	223	80	134	13 331	13 765	13 074	15 121	15 600	14 838
0371 Johtajat	15	11	3	18 605	18 284	...	18 605	18 284	...
0372 Opettajat	183	62	119	13 087	12 999	13 133	14 984	15 103	14 922
0373 Tuntiopettajat	25	7	12	11 215	12 407	10 673	13 482	15 272	12 668
039 Muut opetusalan ammatit	1 009	290	524	10 929	11 383	10 681	10 987	11 442	10 738
0391 Koulutuspäälliköt	143	50	82	15 008	15 271	14 841	15 008	15 271	14 841
0392 Koulutusinsinöörit	357	19	298	9 975	11 768	9 859	10 053	11 768	9 942
0393 Muut opettajat	192	75	46	12 661	13 651	10 996	12 718	13 722	11 029
0399 Muut opetusalan työntekijät	317	146	98	9 120	8 715	9 699	9 183	8 795	9 736
<b>04 USKONNON ALAN TYÖ</b>	<b>47</b>	<b>47</b>	<b>-</b>	<b>15 687</b>	<b>15 687</b>	<b>...</b>	<b>16 015</b>	<b>16 015</b>	<b>...</b>
041 Papit ym. (ev.-lut. ja ortodoksit)	46	46	-	15 769	15 769	...	16 104	16 104	...
0411 Piispat	5	5	-	...	...	...	...	...	...
0412 Papit	41	41	-	14 530	14 530	...	14 906	14 906	...
049 Muut uskonnon alaan kuuluvat ammatit	1	1	-	...	...	...	...	...	...
<b>05 LAINOPIILLINEN TYÖ</b>	<b>3 624</b>	<b>2 254</b>	<b>1 319</b>	<b>16 824</b>	<b>17 554</b>	<b>15 562</b>	<b>16 903</b>	<b>17 629</b>	<b>15 644</b>
051 Tuomioistuin- ja hallintolakimiehet	1 520	864	640	19 283	20 360	17 788	19 426	20 522	17 905
052 Syyttäjät, poliisipäälliköt ym.	430	356	71	20 895	21 466	17 845	20 966	21 550	17 845
053 Lainopilliset asiamiehet ja muut lainop. alan ja sitä tukevat ammatit	300	152	143	16 198	16 514	15 869	16 198	16 515	15 869
054 Haastemiehet ja ulosottomiehet	993	749	231	14 315	14 206	14 666	14 315	14 206	14 666
059 Muut lainopiillisen alan ammatit	381	133	234	9 378	8 946	9 630	9 472	8 946	9 779
<b>06 KIRJALLINEN TOIMINTA, TOIMITTAJAN TYÖ YM.</b>	<b>681</b>	<b>142</b>	<b>465</b>	<b>12 227</b>	<b>12 974</b>	<b>12 003</b>	<b>12 463</b>	<b>13 785</b>	<b>12 067</b>
061 Toimittajat ja kirjailijat	145	33	93	11 352	12 311	11 018	11 462	12 535	11 089
063 Ohjelmatoimittajat	2	2	-	...	...	...	...	...	...
064 Tiedottajat	374	77	265	12 396	13 358	12 125	12 673	14 400	12 186
065 Kääntäjät	147	26	98	12 860	13 332	12 733	13 105	14 377	12 764
069 Muut kirjallisen ja toimittajan työn ammatit	13	4	9	10 100	...	10 372	10 381	...	10 779
<b>07 TAITEELLINEN JA VIIHTEELLINEN TYÖ</b>	<b>221</b>	<b>122</b>	<b>70</b>	<b>9 810</b>	<b>9 483</b>	<b>10 396</b>	<b>9 875</b>	<b>9 527</b>	<b>10 497</b>
072 Somistajat, tekstaajat	6	6	-	9 208	9 208	...	9 208	9 208	...
073 Muotoilijat ym.	5	2	3	...	...	...	...	...	...
074 Valokuvaajat	34	11	13	9 392	9 849	8 974	9 569	9 849	9 313
076 Musikot	62	50	5	8 159	8 233	...	8 159	8 233	...
077 Ohjaajat, teatteriesimiehet ym.	2	1	1	...	...	...	...	...	...
079 Muut taiteellisen ja viihteen. alan ammatit	112	52	48	10 782	10 568	11 024	10 864	10 670	11 083
<b>08 KIRJASTO-, ARKISTO- JA MUSEOALAN TYÖ</b>	<b>2 166</b>	<b>464</b>	<b>1 290</b>	<b>10 679</b>	<b>10 730</b>	<b>10 660</b>	<b>10 716</b>	<b>10 829</b>	<b>10 675</b>
081 Kirjastonhoitajat ym.	1 344	220	841	10 382	9 829	10 529	10 404	9 880	10 543
0811 Kirjastonhoitajat ja amanuenssit	594	89	456	12 170	12 139	12 176	12 203	12 229	12 198
0812 Muut kirjastotyöntekijät	750	131	385	8 490	8 306	8 555	8 501	8 332	8 560
082 Arkistonhoitajat	141	44	67	10 594	10 806	10 451	10 617	10 865	10 451
0821 Arkistonhoitajat	113	36	62	10 818	11 221	10 582	10 844	11 293	10 582
0822 Muut arkistotyöntekijät	28	8	5	8 820	8 990	...	8 820	8 990	...
083 Museovirkailijat	251	75	122	11 216	12 391	10 486	11 225	12 399	10 496
0831 Museonhoitajat	60	36	24	14 943	14 958	14 919	14 951	14 973	14 919
0832 Muut museotyöntekijät	118	35	60	9 554	9 930	9 343	9 556	9 930	9 346
089 Muut kirjasto- arkisto- ja museoalan ammatit	430	125	260	11 238	11 295	11 210	11 337	11 543	11 235

**TAULUKKO 5. VALTION KOTIMAASSA TOIMIVAN KUUKAUSIPALKKAISEN HENKILÖSTÖN LUKUMÄÄRÄT, SÄÄNNÖLLISEN TYÖAJAN KESKIANSIOT KOKONAISANSIOT AMMATTIRYHMÄN JA SUKUPUOLEN MUKAAN MARRASKUUSSA 1998**

AMMATTIRYHMÄ	HENKILÖIDEN LUKUMÄÄRÄ			SÄÄNNÖLLISEN TYÖAJAN KESKIANSIO			KOKONAISANSIO KESKIMÄÄRIN		
	KOKO-/	KOKOAIKAISET	NAISET	YHT.	MIEHET	NAISET	YHT.	MIEHET	NAISET
	OSA-AIK.	MIEHET	NAISET	Yht.	mk	mk	mk	mk	mk
<b>09 MUU TEKNINEN, LUONNONT., LAINOPILLINEN, TAITEELL. JA HUMANISTINEN TYÖ</b>	<b>18</b>	<b>12</b>	<b>2</b>	<b>11 986</b>	<b>12 465</b>	<b>...</b>	<b>11 986</b>	<b>12 465</b>	<b>...</b>
<b>1 TERVEYDEN- JA SAIRAUDENHOITO, SOSIAALIALAN TYÖ</b>	<b>3 832</b>	<b>1 062</b>	<b>2 304</b>	<b>11 335</b>	<b>13 059</b>	<b>10 547</b>	<b>11 501</b>	<b>13 335</b>	<b>10 663</b>
<b>10 TERVEYDEN- JA</b>									
101 Lääkärit	225	134	67	21 108	22 261	18 941	22 727	23 807	20 698
1011 Yliääkärit	135	93	30	22 747	23 336	21 020	22 829	23 446	21 020
1012 Erikois-, osaston- ja terveyskeskuslääkärit	87	40	35	18 890	20 129	17 546	22 976	24 927	20 859
1013 Apulaislääkärit	3	1	2	...	...	...	...	...	...
102 Ylihoitajat ym.	11	4	7	14 209	...	14 082	14 210	...	14 082
103 Hoitohenkilökunta	1 301	320	837	10 507	11 162	10 257	10 582	11 198	10 348
1031 Osastonhoitajat ja muut johtavat hoitajat	151	9	139	11 680	12 399	11 636	11 804	12 502	11 762
1032 Apulaisosastonhoitajat muu erikoistunut hoitohenkilöstö	144	10	124	10 588	11 592	10 512	10 670	11 609	10 599
1033 Pidemmän koulutuksen saanut hoitohenkilökunta	344	49	252	10 109	10 623	10 013	10 255	10 726	10 166
1034 Laboratorionhoitajat	150	24	117	8 903	9 775	8 723	8 919	9 793	8 738
1036 Mielisairaanhoitajat	281	186	93	11 594	11 623	11 535	11 615	11 648	11 549
1037 Perushoitajat	163	38	100	9 677	10 346	9 412	9 706	10 358	9 448
1038 Kuntohoitajat	66	4	10	8 100	...	8 181	8 100	...	8 181
1039 Kuulontutkijat, jalkojenhoitajat ja muu hoitohenkilökunta	2	-	2	...	...	...	...	...	...
104 Muu hoitoalan henkilöstö	322	8	258	8 190	7 458	8 215	8 232	7 458	8 258
1041 Lääkintävahtimestarit ja sairaankulj.henkilöstö	1	1	-	...	...	...	...	...	...
1042 Tutkimustekn. ja avustava hoitohenkilökunta	321	7	258	8 190	7 354	8 215	8 232	7 354	8 258
109 Muut terveyden- ja sairaudenhoitotyön ammatit	133	4	120	9 842	...	9 901	9 936	...	9 999
<b>11 LIIKUNTA- JA TYÖTERAPIATYÖ</b>	<b>107</b>	<b>13</b>	<b>57</b>	<b>9 432</b>	<b>9 802</b>	<b>9 348</b>	<b>9 489</b>	<b>9 836</b>	<b>9 411</b>
111 Liikuntaterapiatyö	24	3	14	9 007	...	8 988	9 016	...	8 998
112 Työ- ja toimintaterapeutit	49	9	26	9 362	9 902	9 182	9 411	9 954	9 230
113 Puheterapeutit	11	-	7	10 969	...	10 969	10 969	...	10 969
119 Muut liikunta- ja työterapiatyön ammatit	23	1	10	9 289	...	9 062	9 509	...	9 310
<b>12 HAMMASHOITOALAN TYÖ</b>	<b>253</b>	<b>66</b>	<b>152</b>	<b>11 443</b>	<b>15 006</b>	<b>9 926</b>	<b>11 543</b>	<b>15 328</b>	<b>9 932</b>
121 Hammaslääkärit	127	57	49	14 401	15 894	12 846	14 440	15 972	12 846
1211 Johtavat hammaslääkärit	53	19	34	12 300	12 884	12 025	12 300	12 884	12 025
1212 Terveyskeskus- ja erikoishammaslääkärit	74	38	15	16 501	17 270	14 707	16 581	17 384	14 707
122 Hammashoitajat	117	1	103	8 363	...	8 371	8 373	...	8 381
129 Muut hammashoitoalan ammatit	9	8	-	10 269	10 269	...	12 184	12 184	...
<b>13 APTEEKKIALAN TYÖ</b>	<b>29</b>	<b>2</b>	<b>24</b>	<b>11 837</b>	<b>...</b>	<b>11 511</b>	<b>11 886</b>	<b>...</b>	<b>11 563</b>
131 Proviisorit ja apteekkarit	5	2	2	...	...	...	...	...	...
132 Farmaseutit	24	-	22	11 396	...	11 396	11 454	...	11 454
<b>14 ELÄINLÄÄKETIETEELLINEN TYÖ</b>	<b>127</b>	<b>38</b>	<b>81</b>	<b>15 880</b>	<b>16 638</b>	<b>15 501</b>	<b>16 157</b>	<b>16 951</b>	<b>15 760</b>
141 Eläinlääkärit	127	38	81	15 880	16 638	15 501	16 157	16 951	15 760
<b>15 SOSIAALIALAN TYÖ</b>	<b>673</b>	<b>210</b>	<b>387</b>	<b>9 743</b>	<b>10 072</b>	<b>9 566</b>	<b>9 812</b>	<b>10 179</b>	<b>9 614</b>
151 Johto- ja hallinto-tehtävissä toimivat sosiaalityöntekijät	9	6	3	17 070	18 507	...	17 070	18 507	...
152 Sosiaalialan erityistyöntekijät	173	17	141	9 657	10 567	9 547	9 733	10 658	9 621
153 Muut sosiaalialan työntekijät	318	129	154	9 805	10 027	9 627	9 837	10 083	9 638
154 Lastenhoitajat ja muu lastenhoitohenkilöstö	105	18	65	9 459	9 087	9 566	9 558	9 176	9 667
156 Harrastus- ja askartelu-ym. ohjaajat	3	2	1	...	...	...	...	...	...
159 Muut sosiaalityön ammatit	65	38	23	8 887	9 113	8 448	9 097	9 431	8 448

TAULUKKO 5. VALTION KOTIMAASSA TOIMIVAN KUUKAUSIPALKKAISEN HENKILÖSTÖN LUKUMÄÄRÄT, SÄÄNNÖLLISEN TYÖAJAN KESKIAANSIOT KOKONAISANSIOT AMMATTIRYHMÄN JA SUKUPUOLEN MUKAAN MARRASKUUSSA 1998

AMMATTIRYHMÄ	HENKILÖIDEN LUKUMÄÄRÄ			SÄÄNNÖLLISEN TYÖAJAN			KOKONAISANSIO		
	KOKO-/	KOKOAIKAISET		KESKIAANSIO		KESKIMÄÄRIN			
	OSA-AIK.	MIEHET	NAISET	YHT.	MIEHET	NAISET	YHT.	MIEHET	NAISET
	Yht.	Yht.	Yht.	mk	mk	mk	mk	mk	mk
<b>16 YMPÄRISTÖN- JA TERVEYDENSUOJELUTYÖ</b>	<b>267</b>	<b>183</b>	<b>68</b>	<b>12 125</b>	<b>12 147</b>	<b>12 068</b>	<b>12 205</b>	<b>12 252</b>	<b>12 084</b>
161 Ammattientarkastajat, terveystarkastajat	235	169	51	12 123	12 159	12 008	12 123	12 159	12 008
1611 Terveys- ja työsuojelutarkastajat	235	169	51	12 123	12 159	12 008	12 123	12 159	12 008
169 Muut ympäristön- ja terveydensuojelutyön ammatit	32	14	17	12 142	12 013	12 255	12 777	13 300	12 319
<b>17 PSYKOLOGIT</b>	<b>349</b>	<b>72</b>	<b>245</b>	<b>12 012</b>	<b>12 562</b>	<b>11 857</b>	<b>12 015</b>	<b>12 573</b>	<b>11 857</b>
171 Psykologit	349	72	245	12 012	12 562	11 857	12 015	12 573	11 857
<b>18 VAPAA-AIKATOIMI</b>	<b>35</b>	<b>8</b>	<b>1</b>	<b>18 449</b>	<b>19 108</b>	<b>...</b>	<b>18 449</b>	<b>19 108</b>	<b>...</b>
181 Nuorisotyö	3	2	1	...	...	...	...	...	...
185 Kulttuuritoimi	32	6	-	20 740	20 740	...	20 740	20 740	...
1851 Kulttuuritoimen johto- ja suunnittelutehtävät	5	5	-	...	...	...	...	...	...
<b>2 HALLINNOLLINEN, TILINPIDOLLINEN JA KONTTORITEKNINEN TYÖ</b>	<b>53 276</b>	<b>17 126</b>	<b>31 482</b>	<b>11 659</b>	<b>13 882</b>	<b>10 439</b>	<b>11 737</b>	<b>14 010</b>	<b>10 490</b>
<b>20 YHTEISKUNNALLISHALLINNOLLINEN TYÖ</b>	<b>15 531</b>	<b>8 409</b>	<b>6 406</b>	<b>15 502</b>	<b>16 561</b>	<b>14 105</b>	<b>15 581</b>	<b>16 654</b>	<b>14 167</b>
201 Valtion hallinnon johtavat toimihenkilöt	14 165	7 837	5 837	15 815	16 889	14 367	15 892	16 979	14 426
2011 Keskushallinnon ylin johtohenkilöstö	3 094	1 836	1 198	19 728	21 048	17 698	19 812	21 154	17 747
2012 Piiri- ja paikallishallinnon ylin johtohenkilöstö	1 211	910	289	21 304	21 860	19 570	21 408	21 976	19 638
2013 Muut johtohenkilöt	1 492	775	677	16 240	16 814	15 591	16 297	16 866	15 654
2014 Esittelijät ja valmistelijat	8 361	4 311	3 671	13 411	14 076	12 625	13 486	14 161	12 686
209 Muut yhteiskunnallis-hallinnollisen työn ammatit	1 366	572	569	11 678	12 000	11 351	11 788	12 124	11 446
<b>22 HENKILÖSTÖASIOIDEN HOITO</b>	<b>2 798</b>	<b>574</b>	<b>2 080</b>	<b>9 548</b>	<b>10 648</b>	<b>9 245</b>	<b>9 565</b>	<b>10 667</b>	<b>9 261</b>
221 Henkilöstöhallinnon hoitajat	337	141	189	13 403	14 993	12 230	13 462	15 058	12 285
2211 Johtohenkilöt	216	138	76	14 976	15 072	14 806	15 029	15 138	14 835
2212 Henkilöstöhallinnon virkailijat	121	3	113	10 491	...	10 465	10 562	...	10 538
222 Työnvälitysvirkailijat	2 373	426	1 814	8 929	9 134	8 881	8 938	9 136	8 891
2221 Työnvälityksen johtohenkilöt	332	87	225	10 178	10 291	10 134	10 184	10 293	10 141
2222 Muut työnvälitysvirkailijat	2 041	339	1 589	8 727	8 832	8 705	8 737	8 834	8 716
229 Muut henkilöstöasioiden hoitajat	88	7	77	10 282	11 886	10 150	10 347	11 982	10 212
<b>23 TALOUS- JA TILINPITOTYÖ YM.</b>	<b>1 009</b>	<b>143</b>	<b>809</b>	<b>10 604</b>	<b>11 520</b>	<b>10 441</b>	<b>10 710</b>	<b>11 626</b>	<b>10 546</b>
231 Tilintarkastajat	76	24	50	12 533	14 145	11 776	12 544	14 145	11 792
2311 Tilintarkastajat ja revisorit	59	20	38	13 072	14 106	12 542	13 087	14 106	12 563
2312 Laskentatarkkaajat ja taloustarkkaajat	17	4	12	10 644	...	9 415	10 644	...	9 415
232 Tilinpitohenkilökunta	734	81	608	10 578	11 389	10 469	10 683	11 437	10 581
2321 Kirjanpito-kamreerit ym.	324	36	263	11 782	12 420	11 695	11 959	12 448	11 892
2322 Muut kirjanpitäjät	263	15	235	8 877	8 373	8 910	8 928	8 514	8 956
2323 Kassanhoitajat (konttori/toimisto)	139	29	104	11 049	11 725	10 865	11 091	11 749	10 913
2324 Muu tilinpitohenkilökunta	2	1	-	...	...	...	...	...	...
239 Muut talous- ja tilinpitotyön ammatit	198	38	150	9 949	10 204	9 882	10 096	10 493	9 991
<b>24 SIHTEERI, KONEKIRJOITUSTYÖ JA MUUT TOIMISTOPALVELUT</b>	<b>20 115</b>	<b>1 838</b>	<b>15 706</b>	<b>9 075</b>	<b>8 938</b>	<b>9 090</b>	<b>9 163</b>	<b>9 328</b>	<b>9 144</b>
241 Osasto- ja toimistosihiteerit	16 296	768	13 839	9 174	9 159	9 175	9 229	9 291	9 225
242 Toimistovirkailijat	1 917	88	1 252	7 956	7 627	7 979	7 994	7 852	8 004
243 Tekstinkäsittelijät	70	1	57	9 002	...	9 007	9 131	...	9 138
244 Toimistopalveluja suorittavat henkilöt	1 832	981	558	9 074	8 885	9 409	9 525	9 486	9 594
2441 Toimistopalvelujen esimiehet	660	439	179	9 593	9 365	10 151	10 169	10 103	10 330
2442 Palkanlaskijat	22	-	21	10 002	...	10 002	10 019	...	10 019
2443 Kirjaajat	118	5	107	9 847	...	9 816	9 899	...	9 870
2444 Muut toimistopalveluja suorittavat henkilöt	149	65	79	8 883	8 888	8 878	9 655	10 340	9 063
2445 Vahtimestarit	880	470	171	8 418	8 396	8 479	8 748	8 736	8 780

**TAULUKKO 5. VALTION KOTIMAASSA TOIMIVAN KUUKAUSIPALKKAISEN HENKILÖSTÖN LUKUMÄÄRÄT, SÄÄNNÖLLISEN TYÖAJAN KESKIAANSIOT KOKONAISANSIOT AMMATTIRYHMÄN JA SUKUPUOLEN MUKAAN MARRASKUUN 1998**

AMMATTIRYHMÄ	HENKILÖIDEN LUKUMÄÄRÄ			SÄÄNNÖLLISEN TYÖAJAN KESKIAANSIO			KOKONAISANSIO KESKIMÄÄRIN		
	KOKO-/	KOKOAIKAISET		YHT.	MIEHET	NAISET	YHT.	MIEHET	NAISET
	OSA-AIK.	MIEHET	NAISET	Yht.	Yht.	Yht.	mk	mk	mk
<b>25 ATK-ALAAN KUULUVA TYÖ YM.</b>	<b>2 193</b>	<b>1 330</b>	<b>677</b>	<b>12 146</b>	<b>12 499</b>	<b>11 449</b>	<b>12 322</b>	<b>12 709</b>	<b>11 559</b>
251 Atk-päälliköt	196	150	41	17 484	17 419	17 722	17 508	17 432	17 790
252 Atk-suunnittelijat ja ohjelmoijat	1 539	966	437	11 950	12 058	11 711	12 078	12 197	11 812
2521 Johtavat suunnittelijat ja ohjelmoijat	1 371	859	404	12 065	12 201	11 774	12 205	12 355	11 880
2522 Muut suunnittelijat ja ohjelmoijat	145	94	31	11 315	11 377	11 132	11 339	11 398	11 164
253 Tietokoneiden käyttöteht. toimivat henkilöt	414	202	172	10 403	11 103	9 598	10 862	11 825	9 753
2531 Käyttöpuolen esimiehet	185	102	55	10 780	11 184	10 064	11 085	11 565	10 232
2532 Operaattorit	197	98	93	10 336	11 054	9 578	10 958	12 088	9 765
2533 Atk-kirjoittajat	31	1	24	8 580	...	8 600	8 580	...	8 600
259 Muut atk-alan ammatit	44	12	27	9 281	9 124	9 353	9 309	9 140	9 387
<b>26 YHTEISKUNTATIETEELLINEN YM. SELVITYSTYÖ</b>	<b>5 877</b>	<b>3 018</b>	<b>2 256</b>	<b>11 892</b>	<b>12 461</b>	<b>11 124</b>	<b>11 946</b>	<b>12 520</b>	<b>11 172</b>
261 Tutkijat ja suunnittelijat	4 621	2 651	1 714	12 369	12 843	11 633	12 418	12 888	11 687
262 Avustavat selvitystyöntekijät	1 250	361	542	9 476	9 485	9 470	9 559	9 648	9 499
269 Muut yhteiskuntatiet. selvitystyön ammatit	6	6	-	17 422	17 422	...	17 422	17 422	...
<b>29 MUU HALLINNOLLINEN, TILINPIDOLLINEN JA KONTTORITEKNINEN TYÖ</b>	<b>5 753</b>	<b>1 814</b>	<b>3 548</b>	<b>10 112</b>	<b>10 783</b>	<b>9 765</b>	<b>10 161</b>	<b>10 905</b>	<b>9 778</b>
295 Verotustehävät/verovirkailijat	4 911	1 127	3 417	10 273	11 704	9 799	10 306	11 810	9 808
2951 Verotarkastajat	707	380	288	13 743	14 268	13 052	13 783	14 333	13 060
2952 Verovalmistelijat ym.	3 402	439	2 709	9 394	9 805	9 327	9 398	9 826	9 329
2953 Tulliverovirkailijat	802	308	420	10 893	11 264	10 616	11 041	11 541	10 668
297 Isännöitsijät ja varastopäälliköt	174	159	11	10 219	10 251	9 765	10 369	10 408	9 812
298 Varastonhoitajat	665	525	120	8 952	8 990	8 777	9 092	9 136	8 889
299 Muut hallinnolliset, tilinpidolliset ja konttoritekniset ammatit	3	3	-	...	...	...	...	...	...
<b>3 KAUPALLINEN TYÖ</b>	<b>170</b>	<b>77</b>	<b>70</b>	<b>11 827</b>	<b>12 017</b>	<b>11 617</b>	<b>11 881</b>	<b>12 075</b>	<b>11 666</b>
<b>31 KAUPALLINEN TYÖ</b>	<b>164</b>	<b>72</b>	<b>69</b>	<b>11 747</b>	<b>11 899</b>	<b>11 589</b>	<b>11 804</b>	<b>11 961</b>	<b>11 640</b>
311 Mainonta- ja myyntityön johto	56	24	29	14 845	15 491	14 332	14 849	15 501	14 332
312 Muu kaupallinen työ	108	48	40	9 896	10 177	9 550	9 983	10 264	9 638
<b>4 MAA- JA METSÄTALOUS, KALASTUSTYÖ</b>	<b>459</b>	<b>209</b>	<b>140</b>	<b>8 970</b>	<b>9 226</b>	<b>8 574</b>	<b>9 147</b>	<b>9 427</b>	<b>8 712</b>
<b>40 MAATILATALOUS JA ELÄINTENHOITO</b>	<b>147</b>	<b>37</b>	<b>77</b>	<b>8 393</b>	<b>8 857</b>	<b>8 154</b>	<b>8 614</b>	<b>9 155</b>	<b>8 335</b>
401 Työnjohtajat	11	10	1	10 380	10 473	...	10 506	10 613	...
402 Maataloustyöntekijät eläintenhoitajat	136	27	76	8 172	8 276	8 132	8 403	8 630	8 316
<b>41 PUUTARHA- JA PUISTOTYÖ</b>	<b>106</b>	<b>41</b>	<b>43</b>	<b>9 321</b>	<b>9 933</b>	<b>8 740</b>	<b>9 543</b>	<b>10 296</b>	<b>8 828</b>
411 Työnjohtajat	77	26	41	9 450	10 536	8 775	9 667	10 953	8 867
412 Puutarha- ja puistotyöntekijät	29	15	2	8 836	8 941	...	9 077	9 216	...
<b>42 RIISTANHOITO JA METSÄSTYS SEKÄ KALASTUS</b>	<b>106</b>	<b>60</b>	<b>19</b>	<b>9 686</b>	<b>9 691</b>	<b>9 670</b>	<b>9 881</b>	<b>9 917</b>	<b>9 768</b>
421 Esimiehet	92	60	18	9 701	9 691	9 734	9 899	9 917	9 838
422 Työntekijät	14	-	1	8 513	...	...	8 513	...	...
44 Metsätyö	100	71	1	8 590	8 583	...	8 622	8 616	...
441 Työnjohtajat	5	4	1	...	...	...	...	...	...
442 Metsä- ja uittotyöntekijät	95	67	-	8 516	8 516	...	8 551	8 551	...
<b>5 KAIVOS-, KIVENLOUHINTA- ÖLJYNRIKASTUSTYÖ YM.</b>	<b>25</b>	<b>25</b>	<b>-</b>	<b>8 895</b>	<b>8 895</b>	<b>...</b>	<b>9 088</b>	<b>9 088</b>	<b>...</b>
<b>50 KAIVOS- JA LOUHINTATYÖ</b>	<b>25</b>	<b>25</b>	<b>-</b>	<b>8 895</b>	<b>8 895</b>	<b>...</b>	<b>9 088</b>	<b>9 088</b>	<b>...</b>
501 Kaivos- ja louhintatyöntekijät	25	25	-	8 895	8 895	...	9 088	9 088	...
<b>6 KULJETUS- JA LIIKENNETYÖ</b>	<b>3 399</b>	<b>2 916</b>	<b>370</b>	<b>11 761</b>	<b>12 036</b>	<b>9 572</b>	<b>13 533</b>	<b>14 015</b>	<b>9 692</b>
<b>60 MERIPÄÄLLYSTYÖ</b>	<b>700</b>	<b>688</b>	<b>7</b>	<b>18 344</b>	<b>18 373</b>	<b>15 589</b>	<b>19 136</b>	<b>19 170</b>	<b>15 872</b>
601 Kansipäälystö	139	136	3	16 382	16 345	...	18 218	18 219	...
602 Luotsit ym.	450	443	4	20 197	20 257	...	20 351	20 409	...
6021 Luotsauspäälliköt ym.	35	35	-	23 735	23 735	...	24 044	24 044	...
6022 Luotsit ym.	396	393	-	20 169	20 169	...	20 302	20 302	...
603 Konepäälystö	111	109	-	13 422	13 422	...	15 435	15 435	...
6032 Konemestarit	111	109	-	13 422	13 422	...	15 435	15 435	...
<b>61 KANSI- JA KONEMIEHISTÖTYÖ</b>	<b>208</b>	<b>197</b>	<b>2</b>	<b>11 514</b>	<b>11 543</b>	<b>...</b>	<b>12 310</b>	<b>12 341</b>	<b>...</b>
611 Kansimiehistö sekä pienten alusten kulj.	118	117	1	11 608	11 634	...	12 368	12 390	...
612 Konemiehistö	90	80	1	11 377	11 410	...	12 226	12 270	...

**TAULUKKO 5. VALTION KOTIMAASSA TOIMIVAN KUUKAUSIPALKKAISEN HENKILÖSTÖN LUKUMÄÄRÄT, SÄÄNNÖLLISEN TYÖAJAN KESKIAANSIOT KOKONAISANSIOT AMMATTIRYHMÄN JA SUKUPUOLEN MUKAAN MARRASKUUSSA 1998**

AMMATTIRYHMÄ	HENKILÖIDEN LUKUMÄÄRÄ			SÄÄNNÖLLISEN TYÖAJAN KESKIAANSIO			KOKONAISANSIO KESKIMÄÄRIN		
	KOKO-/ OSA-AIK.	KOKOAIKAISET MIEHET	NAISET	YHT.	MIEHET	NAISET	YHT.	MIEHET	NAISET
	Yht.	Yht.	Yht.	mk	mk	mk	mk	mk	mk
<b>64 TIELIIKENNETYÖ</b>	<b>1 676</b>	<b>1 615</b>	<b>11</b>	<b>9 478</b>	<b>9 483</b>	<b>8 760</b>	<b>12 480</b>	<b>12 493</b>	<b>10 509</b>
641 Moottorijouneuvon- ja raitiovaununkuljettajat	1 596	1 540	10	9 509	9 514	8 729	12 646	12 657	10 672
649 Muut tieliikennetyön ammatit	80	75	1	8 855	8 853	...	9 096	9 097	...
<b>65 LIIKENTEEN JOHTO- JA LIIKENNETÄ PALV. TYÖ</b>	<b>52</b>	<b>45</b>	<b>7</b>	<b>15 330</b>	<b>15 641</b>	<b>13 373</b>	<b>16 151</b>	<b>16 517</b>	<b>13 848</b>
656 Tieliikenteen johto	11	7	4	13 872	14 166	...	13 872	14 166	...
657 Tieliikenteen palveluhenkilöstö	14	13	1	10 638	10 681	...	11 099	11 180	...
659 Muut liikenteen johto- ja palvelutyöt	27	25	2	18 183	18 435	...	19 512	19 737	...
<b>66 POSTI- JA TIETOLIIKENNETYÖ</b>	<b>389</b>	<b>27</b>	<b>331</b>	<b>9 550</b>	<b>11 621</b>	<b>9 381</b>	<b>9 602</b>	<b>11 877</b>	<b>9 416</b>
662 Posti- ja teliikenteen muut virkamiehet	1	1	-	...	...	...	...	...	...
663 Puhelinvaihteenhoitajat	174	2	148	8 677	...	8 674	8 695	...	8 692
664 Sähköttäjät	206	23	178	10 115	11 910	9 884	10 188	12 167	9 933
669 Muut posti- ja tietoliikennetyön ammatit	8	1	5	...	...	...	...	...	...
<b>67 POSTINKANTAJAT JA LEHDENJAKAJAT</b>	<b>1</b>	<b>-</b>	<b>-</b>	<b>...</b>	<b>...</b>	<b>...</b>	<b>...</b>	<b>...</b>	<b>...</b>
679 Muut postinkantoalan ammatit	1	-	-	...	...	...	...	...	...
<b>69 MUU KULJETUS- JA LIIKENNETYÖ</b>	<b>373</b>	<b>344</b>	<b>12</b>	<b>10 971</b>	<b>11 007</b>	<b>9 765</b>	<b>11 477</b>	<b>11 507</b>	<b>10 486</b>
691 Majakanvartijat	1	1	-	...	...	...	...	...	...
692 Kanavan- ja lossin- hoitajat, satamavartijat	260	245	9	10 875	10 908	9 922	11 481	11 503	10 824
699 Muut kuljetus- ja liikennetyön ammatit	112	98	3	11 240	11 286	...	11 494	11 545	...
<b>7 TEOLLINEN TYÖ 1</b>	<b>2 588</b>	<b>1 698</b>	<b>176</b>	<b>9 316</b>	<b>9 416</b>	<b>8 259</b>	<b>9 755</b>	<b>9 880</b>	<b>8 415</b>
<b>70 TEKSTIILITYÖ</b>	<b>1</b>	<b>-</b>	<b>-</b>	<b>...</b>	<b>...</b>	<b>...</b>	<b>...</b>	<b>...</b>	<b>...</b>
<b>71 OMPELUTYÖ YM.</b>	<b>24</b>	<b>-</b>	<b>9</b>	<b>8 610</b>	<b>...</b>	<b>8 610</b>	<b>8 610</b>	<b>...</b>	<b>8 610</b>
<b>72 JALKINE- JA NAHKATYÖ</b>	<b>2</b>	<b>2</b>	<b>-</b>	<b>...</b>	<b>...</b>	<b>...</b>	<b>...</b>	<b>...</b>	<b>...</b>
<b>73 RAUTATEHDAS-, METALLITEHDAS-, TAKOMO- JA VALIMOTYÖ</b>	<b>5</b>	<b>5</b>	<b>-</b>	<b>...</b>	<b>...</b>	<b>...</b>	<b>...</b>	<b>...</b>	<b>...</b>
<b>74 HIENOMEKAANINEN TYÖ</b>	<b>14</b>	<b>11</b>	<b>2</b>	<b>10 033</b>	<b>9 809</b>	<b>...</b>	<b>10 161</b>	<b>9 961</b>	<b>...</b>
740 Hienomekaanikot ym.	14	11	2	10 033	9 809	...	10 161	9 961	...
<b>75 KONEPAJA- JA RAKENNUSMETALLITYÖ</b>	<b>1 098</b>	<b>882</b>	<b>89</b>	<b>9 623</b>	<b>9 756</b>	<b>8 157</b>	<b>10 160</b>	<b>10 333</b>	<b>8 260</b>
751 Koneenasettajat, koneistajat ja työkaluntekijät	20	19	-	12 131	12 131	...	14 287	14 287	...
752 Koneenasentajat ym.	584	504	8	9 422	9 433	8 651	9 908	9 925	8 788
753 Koneen- ja moottorin- korjaajat	434	299	81	9 418	9 741	8 108	9 771	10 156	8 207
754 Levysepät	2	2	-	...	...	...	...	...	...
755 Putkityöntekijät	10	10	-	10 312	10 312	...	10 312	10 312	...
756 Hitsaajat ja kaasuleikkaajat	18	18	-	9 470	9 470	...	9 551	9 551	...
759 Muut konepaja- ja rakennusmetallityön ammatit	30	30	-	13 514	13 514	...	16 520	16 520	...
<b>76 SÄHKÖTYÖ</b>	<b>331</b>	<b>267</b>	<b>39</b>	<b>9 937</b>	<b>10 127</b>	<b>8 332</b>	<b>10 553</b>	<b>10 776</b>	<b>8 674</b>
761 Sähköasentajat	125	116	-	11 594	11 594	...	12 948	12 948	...
764 Tele- ja elektroniikka- asentajat	41	36	-	9 654	9 654	...	9 775	9 775	...
765 Puhelin- ja linja- asentajat	20	19	-	9 705	9 705	...	9 754	9 754	...
769 Muut sähkötyön ammatit	145	96	39	8 323	8 319	8 332	8 429	8 337	8 674
<b>77 PUUTYÖ</b>	<b>86</b>	<b>71</b>	<b>-</b>	<b>10 038</b>	<b>10 038</b>	<b>...</b>	<b>10 230</b>	<b>10 230</b>	<b>...</b>
770 Puutyöntekijät ym.	86	71	-	10 038	10 038	...	10 230	10 230	...
<b>78 MAALAUUS- JA LATTIANPÄÄLLYSTYSTYÖ</b>	<b>15</b>	<b>11</b>	<b>-</b>	<b>8 936</b>	<b>8 936</b>	<b>...</b>	<b>9 113</b>	<b>9 113</b>	<b>...</b>
780 Maalaus- ja lattian- päällystystyöntekijät ym.	15	11	-	8 936	8 936	...	9 113	9 113	...



**TAULUKKO 5. VALTION KOTIMAASSA TOIMIVAN KUUKAUSIPALKKAISEN HENKILÖSTÖN LUKUMÄÄRÄT, SÄÄNNÖLLISEN TYÖAJAN KESKIANSIOT KOKONAISANSIOT AMMATTIRYHMÄN JA SUKUPUOLEN MUKAAN MARRASKUUN 1998**

AMMATTIRYHMÄ	HENKILÖIDEN LUKUMÄÄRÄ			SÄÄNNÖLLISEN TYÖAJAN KESKIANSIO			KOKONAISANSIO KESKIMÄÄRIN		
	KOKO-/ OSA-AIK.	KOKOAIKAISET MIEHET	NAISET	YHT.	MIEHET	NAISET	YHT.	MIEHET	NAISET
	Yht.	Yht.	Yht.	mk	mk	mk	mk	mk	mk
<b>79 RAKENNUSTYÖ</b>	<b>1 012</b>	<b>449</b>	<b>37</b>	<b>8 181</b>	<b>8 182</b>	<b>8 166</b>	<b>8 366</b>	<b>8 369</b>	<b>8 330</b>
792 Muu maa- ja vesirakennus ja kunnossapitotyö	785	322	37	7 908	7 879	8 166	8 109	8 084	8 330
793 Talonrakennustyö	123	44	-	8 716	8 716	...	8 788	8 788	...
7931 Kirvesmiehet	108	42	-	8 674	8 674	...	8 748	8 748	...
7932 Muurarit	2	2	-	...	...	...	...	...	...
7939 Muut talonrakennustyöntekijät	13	-	-	-	...	...	-	...	...
798 Rakennustyön apuyöntekijät	1	-	-	...	...	...	...	...	...
799 Muut rakennustyön ammatit	103	83	-	8 964	8 964	...	9 145	9 145	...
<b>8 TEOLLINEN TYÖ 2</b>	<b>1 214</b>	<b>812</b>	<b>197</b>	<b>9 076</b>	<b>9 295</b>	<b>8 125</b>	<b>10 545</b>	<b>11 077</b>	<b>8 235</b>
<b>80 GRAAFINEN TYÖ</b>	<b>100</b>	<b>41</b>	<b>47</b>	<b>9 340</b>	<b>9 559</b>	<b>9 130</b>	<b>9 457</b>	<b>9 750</b>	<b>9 178</b>
801 Latojat ym.	16	5	8	10 292	...	9 825	10 449	...	10 080
802 Jäljennöstyöntekijät	6	2	2	...	...	...	...	...	...
803 Painajat	51	26	23	9 245	9 573	8 857	9 407	9 873	8 857
804 Kirjansitomotyöntekijät	17	6	8	8 911	9 083	8 764	8 911	9 083	8 764
809 Muut graafisen alan ammatit	10	2	6	9 555	...	9 901	9 555	...	9 901
<b>85 MUU TEOLLINEN TYÖ</b>	<b>3</b>	<b>2</b>	<b>1</b>	<b>...</b>	<b>...</b>	<b>...</b>	<b>...</b>	<b>...</b>	<b>...</b>
<b>86 KIIINTEIDEN KONEIDEN KÄYTTÖTYÖ (ENERGIA- JA VESIHUOLTO YM.)</b>	<b>8</b>	<b>5</b>	<b>-</b>	<b>...</b>	<b>...</b>	<b>...</b>	<b>...</b>	<b>...</b>	<b>...</b>
<b>87 TYÖKONEIDEN KÄYTTÖ</b>	<b>439</b>	<b>435</b>	<b>-</b>	<b>9 786</b>	<b>9 786</b>	<b>...</b>	<b>12 979</b>	<b>12 979</b>	<b>...</b>
872 Rakennuskoneen kuljettajat ym.	428	424	-	9 824	9 824	...	13 046	13 046	...
873 Trukinkuljettajat ym.	1	1	-	...	...	...	...	...	...
879 Muut työkoneiden käyttöön liittyvät ammatit	10	10	-	8 256	8 256	...	10 501	10 501	...
<b>88 PAKKAUS- VARASTO- JA KUORMAUSTYÖ</b>	<b>595</b>	<b>275</b>	<b>142</b>	<b>7 900</b>	<b>7 965</b>	<b>7 767</b>	<b>8 001</b>	<b>8 048</b>	<b>7 906</b>
881 Pakkaajat ja paketoijat	1	-	1	...	...	...	...	...	...
882 Varastotyöntekijät	594	275	141	7 898	7 965	7 761	8 000	8 048	7 900
<b>89 SEKATYÖ</b>	<b>69</b>	<b>54</b>	<b>7</b>	<b>11 267</b>	<b>11 662</b>	<b>8 337</b>	<b>11 694</b>	<b>12 145</b>	<b>8 337</b>
<b>9 PALVELUTYÖ YM.</b>	<b>25 277</b>	<b>20 654</b>	<b>3 760</b>	<b>12 019</b>	<b>12 520</b>	<b>9 176</b>	<b>12 442</b>	<b>12 986</b>	<b>9 356</b>
<b>90 SIVILIVARTIOINTI- JA SUOJELUTYÖ</b>	<b>12 708</b>	<b>11 372</b>	<b>1 156</b>	<b>11 799</b>	<b>11 952</b>	<b>10 255</b>	<b>12 273</b>	<b>12 449</b>	<b>10 491</b>
901 Palomiehet	2	2	-	...	...	...	...	...	...
9012 Palomestarit ja piiritarkastajat ym.	2	2	-	...	...	...	...	...	...
903 Poliisit	7 804	7 155	615	12 470	12 626	10 611	13 046	13 221	10 961
9031 Komisarit ym.	517	504	8	16 279	16 294	15 357	17 275	17 302	15 671
9032 Muut poliisit	7 287	6 651	607	12 197	12 344	10 544	12 743	12 908	10 894
904 Tullivartijat ja rajavartijat	2 856	2 504	288	10 681	10 868	8 997	11 133	11 353	9 150
9041 Tullivalvontaesimiehet ja satamatarkastajat	126	107	9	12 009	12 067	11 344	13 114	13 198	12 161
9042 Tullivartijat	996	680	264	10 024	10 426	8 955	10 253	10 696	9 078
9043 Raja- ja merivartijat	1 734	1 717	15	10 941	10 965	8 269	11 468	11 494	8 517
905 Vanginvartijat ym.	1 493	1 302	167	10 597	10 677	9 954	10 661	10 745	9 989
9051 Vartiopäälliköt	65	63	2	12 212	12 235	...	13 115	13 154	...
9052 Vanginvartijat	1 428	1 239	165	10 522	10 598	9 934	10 546	10 622	9 963
906 Muut vartijat (siviilitehtävät)	485	394	35	10 783	10 825	10 265	10 987	11 036	10 378
909 Muut vartiointi- ja suojelutyön ammatit	68	15	51	13 912	13 879	13 921	14 148	14 621	14 013
<b>91 HOTELLI-, RAVINTOLA- JA SUURTALOUSTYÖ</b>	<b>1 493</b>	<b>98</b>	<b>1 223</b>	<b>8 986</b>	<b>9 646</b>	<b>8 932</b>	<b>9 263</b>	<b>10 344</b>	<b>9 175</b>
911 Suurtalouksien hoitajat	265	5	231	9 365	...	9 351	9 634	...	9 614
912 Kokit, keittäjät ja kylmäköt	480	48	400	9 588	10 371	9 493	9 981	11 688	9 774
913 Keittiöapulaiset ym.	691	39	541	8 229	8 185	8 233	8 301	8 207	8 308
914 Tarjoilutyö sekä hotellin ja ravintolapalvelutyö	57	6	51	10 006	12 791	9 679	11 381	13 047	11 185
9141 Hovimestarit	2	2	-	...	...	...	...	...	...
9142 Tarjoilijat ja baarimestarit	1	-	1	...	...	...	...	...	...
9143 Muut tarjoilu- ja palvelutyöntekijät	54	4	50	9 672	...	9 659	11 114	...	11 186

**TAULUKKO 5. VALTION KOTIMAASSA TOIMIVAN KUUKAUSIPALKKAISEN HENKILÖSTÖN LUKUMÄÄRÄT, SÄÄNNÖLLISEN TYÖAJAN KESKIAANSIOT KOKONAISANSIOT AMMATTIRYHMÄN JA SUKUPUOLEN MUKAAN MARRASKUUSSA 1998**

AMMATTIRYHMÄ	HENKILÖIDEN LUKUMÄÄRÄ			SÄÄNNÖLLISEN TYÖAJAN KESKIAANSIO			KOKONAISANSIO KESKIMÄÄRIN		
	KOKO-/	KOKOAIKAISET	NAISET	YHT.	MIEHET	NAISET	YHT.	MIEHET	NAISET
	OSA-AIK.	MIEHET	NAISET	Yht.	mk	mk	mk	mk	mk
<b>93 KIINTEISTÖNHOITO JA SIIVOUSTYÖ</b>	<b>1 927</b>	<b>423</b>	<b>1 036</b>	<b>8 059</b>	<b>8 725</b>	<b>7 784</b>	<b>8 266</b>	<b>9 261</b>	<b>7 855</b>
931 Kiinteistötyöntekijät	554	393	42	8 781	8 861	7 937	9 308	9 430	8 032
932 Siivoojat ja siivoustyönjohtajat	1 372	30	994	7 752	6 894	7 778	7 823	6 992	7 848
9321 Siivoustyön johtajat	151	1	113	8 616	...	8 594	8 732	...	8 711
9322 Siivoojat	1 220	29	880	7 640	6 741	7 669	7 706	6 843	7 734
939 Muut kiinteistönhoito- ja siivoustyön ammatit	1	-	-	...	...	...	...	...	...
<b>94 HYGIENIA JA KAUNEUDENHOITO</b>	<b>2</b>	<b>-</b>	<b>-</b>	<b>...</b>	<b>...</b>	<b>...</b>	<b>...</b>	<b>...</b>	<b>...</b>
941 Parturi- ja kauneudenhoitotyöntekijät	1	-	-	...	...	...	...	...	...
949 Muut hygienia- ja kauneudenhoitotyöntekijät	1	-	-	...	...	...	...	...	...
<b>95 PESU- JA SILITYSTYÖ</b>	<b>103</b>	<b>7</b>	<b>83</b>	<b>8 116</b>	<b>8 765</b>	<b>8 062</b>	<b>8 270</b>	<b>8 913</b>	<b>8 217</b>
951 Pesulatyöntekijät	90	6	77	8 117	8 921	8 056	8 286	9 099	8 225
9511 Pesulanhoitajat ym.	2	-	2	...	...	...	...	...	...
9512 Pesijät ja mankeloijat	88	6	75	8 104	8 921	8 041	8 279	9 099	8 215
959 Muut pesu- ja siilitystyön ammatit	13	1	6	8 110	...	8 131	8 110	...	8 131
<b>96 URHEILU</b>	<b>27</b>	<b>22</b>	<b>4</b>	<b>11 620</b>	<b>11 509</b>	<b>...</b>	<b>11 620</b>	<b>11 510</b>	<b>...</b>
961 Liikunnanohjaajat, urheilu- ja ravivalmentajat	27	22	4	11 620	11 509	...	11 620	11 510	...
<b>97 SOTILASTYÖ</b>	<b>9 017</b>	<b>8 732</b>	<b>258</b>	<b>13 404</b>	<b>13 462</b>	<b>11 387</b>	<b>13 816</b>	<b>13 885</b>	<b>11 456</b>
971 Upseerit ja ylemmät toimiupseerit sekä virka-asemaltaan heihin rinnast.	6 721	6 713	-	13 661	13 661	...	14 052	14 052	...
9711 Kenraalit	19	19	-	29 468	29 468	...	29 558	29 558	...
9712 Esiupseerit	6 363	6 356	-	13 612	13 612	...	13 955	13 955	...
9713 Ylemmät toimiupseerit	339	338	-	13 670	13 670	...	14 977	14 977	...
972 Alemmat toimiupseerit	405	403	-	12 287	12 287	...	13 762	13 762	...
973 Värätyt	1 103	835	258	10 904	10 757	11 387	11 158	11 068	11 456
974 Sotilastekninen henkilöstö	785	779	-	15 266	15 266	...	15 537	15 537	...
979 Muut sotilastyöhön liittyvät ammatit	3	2	-	...	...	...	...	...	...
<b>Tuntematon ammatti</b>	<b>30</b>	<b>19</b>	<b>11</b>	<b>10 963</b>	<b>10 937</b>	<b>11 019</b>	<b>11 549</b>	<b>11 611</b>	<b>11 417</b>

**TAULUKKO 6. VALTION KOTIMAASSA TOIMIVAN KUUKASIPALKKAISEN HENKILÖSTÖN LUKUMÄÄRÄT SEKÄ KOKONAISANSION DESIILIT, KESKIAJONTA JA VAIHTELUKERROIN AMMATTIRYHMÄIN JA SUKUPUOLITTAIN MARRASKUUSSA 1998**

AMMATTIRYHMÄ		Lkm.	1.Des.	2.Des.	3.Des.	4.Des.	5.Des.	6.Des.	7.Des.	8.Des.	9.Des.	Keskim. kokonais- ansio	Keski- hajon- ta	Vaih- telu kerroin
Sukupuoli														
<b>KUUKAUSIPALKKAISET YHTEENSÄ</b>														
MIEHET	60 853	8 695	9 658	10 631	11 620	12 563	13 568	15 010	16 874	20 101	13 665	4 930	0,36	
INDEKSI		100	111	122	134	144	156	173	194	231				
NAISET	49 871	7 947	8 548	8 853	9 196	9 476	10 102	11 098	12 676	15 561	10 777	3 467	0,32	
INDEKSI		100	108	111	116	119	127	140	160	196				
YHTEENSÄ	110 724	8 263	8 879	9 391	10 062	11 065	12 167	13 474	15 375	18 352	12 373	4 568	0,37	
INDEKSI		100	107	114	122	134	147	163	186	222				
<b>TEKNINEN, LUONNONTIETEELLINEN, LAINOPILLINEN, HUMANISTINEN JA TAITEELLINEN TYÖ</b>														
<b>001 ARKKITEHDIT</b>														
NAISET	38	11 702	13 718	15 375	15 756	17 111	17 650	18 151	19 226	21 152	16 580	3 129	0,19	
INDEKSI		100	117	131	135	146	151	155	164	181				
YHTEENSÄ	66	11 634	13 571	14 281	15 375	16 823	17 650	18 220	19 254	21 152	16 378	3 429	0,21	
INDEKSI		100	117	123	132	145	152	157	166	182				
<b>002 JOHTOTEHTÄVISSÄ TOIMIVAT INSINÖÖRIT</b>														
MIEHET	274	14 409	16 099	17 050	17 650	17 836	19 254	20 810	21 267	22 375	18 453	3 182	0,17	
INDEKSI		100	112	118	122	124	134	144	148	155				
NAISET	33	15 161	16 442	17 363	17 650	18 151	18 964	19 312	20 305	21 558	18 315	2 623	0,14	
INDEKSI		100	108	115	116	120	125	127	134	142				
YHTEENSÄ	307	14 611	16 252	17 111	17 650	17 899	19 254	20 671	21 152	22 348	18 438	3 123	0,17	
INDEKSI		100	111	117	121	123	132	141	145	153				
<b>0031 SUUNNITTELU- JA TARKASTUSINSINÖÖRIT</b>														
MIEHET	690	10 839	12 078	13 188	14 238	15 116	16 142	17 221	18 589	20 417	15 438	3 597	0,23	
INDEKSI		100	111	122	131	139	149	159	172	188				
NAISET	226	10 002	10 631	11 198	12 010	12 810	13 481	14 179	15 437	16 950	13 152	2 785	0,21	
INDEKSI		100	106	112	120	128	135	142	154	169				
YHTEENSÄ	916	10 525	11 505	12 702	13 526	14 509	15 437	16 513	18 007	19 972	14 897	3 556	0,24	
INDEKSI		100	109	121	129	138	147	157	171	190				
<b>0032 SUUNNITTELU- JA TARKASTUSTEKNIKOT</b>														
MIEHET	195	7 295	7 736	8 131	8 770	9 210	9 734	10 306	11 209	12 568	9 659	2 263	0,23	
INDEKSI		100	106	111	120	126	133	141	154	172				
NAISET	430	6 895	7 263	7 417	7 582	7 781	7 955	8 180	8 554	9 023	7 914	972	0,12	
INDEKSI		100	105	108	110	113	115	119	124	131				
YHTEENSÄ	625	6 922	7 270	7 582	7 743	7 955	8 263	8 730	9 307	10 578	8 473	1 715	0,20	
INDEKSI		100	105	110	112	115	119	126	134	153				
<b>003 SUUNNITTELU- JA TARKASTUS TEHTÄVISSÄ TOIMIVAT INSINÖÖRIT JA TEKNIKOT</b>														
MIEHET	885	8 862	10 322	11 505	12 862	13 996	15 078	16 424	17 926	19 940	14 182	4 113	0,29	
INDEKSI		100	116	130	145	158	170	185	202	225				
NAISET	656	7 147	7 417	7 627	7 955	8 362	9 066	10 542	12 226	14 207	9 720	3 081	0,32	
INDEKSI		100	104	107	111	117	127	147	171	199				
YHTEENSÄ	1 541	7 417	7 955	8 906	10 337	11 620	13 153	14 611	16 316	18 500	12 339	4 321	0,35	
INDEKSI		100	107	120	139	157	177	197	220	249				
<b>0041 INSINÖÖRIT</b>														
MIEHET	1 167	12 326	13 487	14 589	15 306	16 099	16 975	17 845	19 197	21 375	16 463	3 572	0,22	
INDEKSI		100	109	118	124	131	138	145	156	173				
NAISET	167	11 509	12 544	14 258	15 167	15 875	16 707	17 742	18 745	21 212	16 114	3 798	0,24	
INDEKSI		100	109	124	132	138	145	154	163	184				
YHTEENSÄ	1 334	12 233	13 376	14 538	15 268	16 067	16 924	17 845	19 183	21 365	16 420	3 601	0,22	
INDEKSI		100	109	119	125	131	138	146	157	175				
<b>0042 TEKNIKOT</b>														
MIEHET	2 006	9 912	10 557	11 065	11 459	11 855	12 500	13 076	13 705	14 876	12 218	2 146	0,18	
INDEKSI		100	107	112	116	120	126	132	138	150				
NAISET	181	9 168	9 764	10 255	10 641	10 998	11 311	11 819	12 240	13 300	11 072	1 532	0,14	
INDEKSI		100	107	112	116	120	123	129	134	145				
YHTEENSÄ	2 187	9 833	10 514	10 987	11 390	11 766	12 351	12 997	13 630	14 787	12 124	2 126	0,18	
INDEKSI		100	107	112	116	120	126	132	139	150				
<b>0043 TYÖNJOHTAJAT</b>														
MIEHET	691	8 855	9 250	9 476	9 735	9 972	10 224	10 578	11 333	12 693	10 364	1 737	0,17	
INDEKSI		100	104	107	110	113	115	119	128	143				
NAISET	84	8 421	9 018	9 363	9 576	10 112	10 911	11 322	11 938	13 004	10 438	1 662	0,16	
INDEKSI		100	107	111	114	120	130	134	142	154				
YHTEENSÄ	775	8 812	9 223	9 466	9 735	9 972	10 255	10 640	11 379	12 709	10 372	1 729	0,17	
INDEKSI		100	105	107	110	113	116	121	129	144				
<b>004 ERITYISALOJEN INSINÖÖRIT JA TEKNIKOT</b>														
MIEHET	3 865	9 514	10 307	11 031	11 643	12 463	13 273	14 293	15 763	17 840	13 179	3 458	0,26	
INDEKSI		100	108	116	122	131	140	150	166	188				
NAISET	433	9 168	9 862	10 643	11 221	11 855	12 518	13 843	15 843	18 235	12 900	3 691	0,29	
INDEKSI		100	108	116	122	129	137	151	173	199				
YHTEENSÄ	4 298	9 476	10 265	10 987	11 585	12 363	13 200	14 278	15 780	17 863	13 152	3 482	0,26	
INDEKSI		100	108	116	122	130	139	151	167	189				
<b>0091 MITTAUSTEKNIKOT JA KARTOITTAJAT</b>														
MIEHET	324	7 402	8 205	8 686	8 835	9 205	9 589	10 082	10 472	10 813	9 260	1 513	0,16	
INDEKSI		100	111	117	119	124	130	136	141	146				
NAISET	626	8 230	8 583	8 747	8 915	8 996	9 113	9 260	9 410	9 655	8 988	690	0,08	
INDEKSI		100	104	106	108	109	111	113	114	117				
YHTEENSÄ	950	8 006	8 497	8 747	8 897	9 032	9 178	9 382	9 658	10 204	9 082	1 059	0,12	
INDEKSI		100	106	109	111	113	115	117	121	127				

TAULUKKO 6. VALTION KOTIMAASSA TOIMIVAN KUUKASIPALKKAISEN HENKILÖSTÖN LUKUMÄÄRÄT SEKÄ KOKONAISANSION DESIILIT, KESKIHAJONTA JA VAHTELUKERROIN AMMATTIRYHMITTÄIN JA SUKUPUOLITTAIN MARRASKUUN 1998

AMMATTIRYHMÄ	Sukupuoli	Lkm.	1.Des.	2.Des.	3.Des.	4.Des.	5.Des.	6.Des.	7.Des.	8.Des.	9.Des.	Keskim. kokonais- ansio	Keski- hajon- ta	Vaih- telu- kerroin
<b>0092 PIIRTAJÄT, PIIRUSTUS- JA MITAUSAPULAISET</b>														
MIEHET		120	7 627	8 540	9 014	9 118	9 279	9 504	9 843	10 609	12 204	9 609	1 641	0,17
INDEKSI			100	112	118	120	122	125	129	139	160			
NAISET		267	8 141	8 489	8 643	8 747	8 871	9 014	9 175	9 366	9 735	8 953	895	0,10
INDEKSI			100	104	106	107	109	111	113	115	120			
YHTEENSÄ		387	8 086	8 507	8 678	8 835	8 996	9 105	9 318	9 683	10 335	9 156	1 214	0,13
INDEKSI			100	105	107	109	111	113	115	120	128			
<b>009 MUUT TEKNISEN ALAN AMMATIT</b>														
MIEHET		458	7 506	8 328	8 721	9 001	9 279	9 717	10 102	10 483	10 959	9 457	1 672	0,18
INDEKSI			100	111	116	120	124	129	135	140	146			
NAISET		897	8 180	8 566	8 747	8 862	8 987	9 095	9 224	9 410	9 667	9 000	853	0,09
INDEKSI			100	105	107	108	110	111	113	115	118			
YHTEENSÄ		1 355	8 051	8 497	8 747	8 897	9 023	9 196	9 382	9 696	10 368	9 157	1 217	0,13
INDEKSI			100	106	109	111	112	114	117	120	129			
<b>00 TEKNIKAN ALAAN KUULUVA TYÖ</b>														
MIEHET		5 510	9 196	10 072	10 802	11 539	12 500	13 501	14 831	16 424	18 873	13 313	3 827	0,29
INDEKSI			100	110	117	125	136	147	161	179	205			
NAISET		2 057	7 620	8 230	8 678	8 942	9 159	9 476	10 503	12 046	15 245	10 351	3 248	0,31
INDEKSI			100	108	114	117	120	124	138	158	200			
YHTEENSÄ		7 567	8 489	9 149	9 833	10 663	11 551	12 702	13 982	15 780	18 102	12 526	3 907	0,31
INDEKSI			100	108	116	126	136	150	165	186	213			
<b>010 KEMISTIT JA FYSIKOT</b>														
MIEHET		269	12 896	14 165	14 611	15 131	15 375	15 971	16 424	16 424	17 273	15 252	1 948	0,13
INDEKSI			100	110	113	117	119	124	127	127	134			
NAISET		110	11 435	13 661	14 321	14 611	14 980	15 375	15 561	15 971	16 717	14 637	2 212	0,15
INDEKSI			100	119	125	128	131	134	136	140	146			
YHTEENSÄ		379	12 598	14 033	14 567	14 891	15 375	15 561	16 099	16 424	17 266	15 075	2 043	0,14
INDEKSI			100	111	116	118	122	124	128	130	137			
<b>012 LABORANTIT, LABORATORIOAPULAISET</b>														
MIEHET		708	7 955	8 590	8 888	9 189	9 466	9 735	9 761	10 112	10 716	9 434	1 198	0,13
INDEKSI			100	108	112	116	119	122	123	127	135			
NAISET		1 289	7 582	8 164	8 514	8 730	8 951	9 059	9 223	9 466	9 735	8 832	886	0,10
INDEKSI			100	108	112	115	118	119	122	125	128			
YHTEENSÄ		1 997	7 681	8 312	8 608	8 835	9 041	9 223	9 466	9 735	10 112	9 048	1 049	0,12
INDEKSI			100	108	112	115	118	120	123	127	132			
<b>014 GEOLOGIT YM.</b>														
MIEHET		156	12 689	13 137	13 697	14 221	14 552	15 010	15 421	16 424	17 650	14 846	2 233	0,15
INDEKSI			100	104	108	112	115	118	122	129	139			
NAISET		42	11 296	12 578	12 973	13 388	14 038	14 597	14 928	15 243	15 562	13 758	1 802	0,13
INDEKSI			100	111	115	119	124	129	132	135	138			
YHTEENSÄ		198	12 538	12 900	13 452	14 109	14 494	14 880	15 256	15 747	17 311	14 609	2 189	0,15
INDEKSI			100	103	107	113	116	119	122	126	138			
<b>0151 METEOROLOGIT JA HYDROLOGIT</b>														
MIEHET		71	11 613	12 921	13 444	14 520	15 071	15 899	17 587	17 962	19 078	15 338	2 655	0,17
INDEKSI			100	111	116	125	130	137	151	155	164			
NAISET		54	10 781	11 333	11 935	12 453	12 836	14 028	14 608	15 375	17 029	13 457	2 565	0,19
INDEKSI			100	105	111	116	119	130	136	143	158			
YHTEENSÄ		125	11 153	11 962	12 740	13 353	14 278	15 071	15 827	17 580	18 261	14 525	2 769	0,19
INDEKSI			100	107	114	120	128	135	142	158	164			
<b>0152 SÄÄTEKNIKOT JA SÄÄHAVAINNONTÉKIJÄT</b>														
YHTEENSÄ		54	9 022	9 212	9 635	9 995	10 572	11 406	11 677	11 951	13 662	11 027	2 345	0,21
INDEKSI			100	102	107	111	117	126	129	132	151			
<b>015 METEOROLOGIT, HYDROLOGIT YM.</b>														
MIEHET		101	10 214	11 552	12 063	13 322	14 243	15 039	15 971	17 682	18 402	14 294	3 149	0,22
INDEKSI			100	113	118	130	139	147	156	173	180			
NAISET		78	9 257	10 163	11 209	11 827	12 204	12 820	14 100	15 072	16 619	12 676	2 714	0,21
INDEKSI			100	110	121	128	132	139	152	163	180			
YHTEENSÄ		179	9 762	10 962	11 639	12 315	13 154	14 264	15 131	16 495	18 046	13 614	3 072	0,23
INDEKSI			100	112	119	126	135	146	155	169	185			
<b>019 MUUT KEMIAN JA FYSIIKAN ALAAN KUULUVAT AMMATIT</b>														
MIEHET		695	6 947	7 426	7 627	8 002	8 263	8 468	8 705	8 996	10 002	8 317	1 209	0,15
INDEKSI			100	107	110	115	119	122	125	129	144			
NAISET		464	6 963	7 499	7 813	8 002	8 263	8 455	8 660	8 932	9 340	8 208	962	0,12
INDEKSI			100	108	112	115	119	121	124	128	134			
YHTEENSÄ		1 159	6 957	7 476	7 715	8 002	8 263	8 456	8 686	8 996	9 542	8 274	1 118	0,14
INDEKSI			100	107	111	115	119	122	125	129	137			
<b>01 KEMIAN JA FYSIIKAN ALAAN KUULUVA TYÖ</b>														
MIEHET		1 929	7 499	8 155	8 523	8 996	9 466	9 992	10 931	13 843	15 561	10 544	3 173	0,30
INDEKSI			100	109	114	120	126	133	146	185	208			
NAISET		1 983	7 484	7 970	8 362	8 652	8 853	9 104	9 438	9 735	11 333	9 264	2 055	0,22
INDEKSI			100	107	112	116	118	122	126	130	151			
YHTEENSÄ		3 912	7 499	8 002	8 455	8 774	9 023	9 466	9 735	11 067	14 681	9 900	2 745	0,28
INDEKSI			100	107	113	117	120	126	130	148	196			

**TAULUKKO 6. VALTION KOTIMAASSA TOIMIVAN KUUKASIPALKKAISEN HENKILÖSTÖN LUKUMÄÄRÄT SEKÄ KOKONAISANSION DESIILIT, KESKIHAJONTA JA VAIHTELUKERROIN AMMATTIRYHMITÄIN JA SUKUPUOLITTAIN MARRASKUUSSA 1998**

AMMATTIRYHMÄ	Sukupuoli	Lkm.	1.Des.	2.Des.	3.Des.	4.Des.	5.Des.	6.Des.	7.Des.	8.Des.	9.Des.	Keskim. kokonais- ansio	Keski- hajon- ta	Vaih- telu kerroin
<b>021 BIOLOGIT</b>														
MIEHET		57	12 280	13 526	14 659	14 965	15 390	16 472	17 650	17 769	19 368	16 003	2 815	0,18
INDEKSI			100	110	119	122	125	134	144	145	158			
NAISET		31	11 743	12 513	13 148	13 933	14 589	14 898	15 375	15 670	16 789	14 232	1 935	0,14
INDEKSI			100	107	112	119	124	127	131	133	143			
YHTEENSÄ		88	12 199	13 227	14 112	14 722	15 071	15 378	16 424	17 650	18 251	15 385	2 669	0,17
INDEKSI			100	108	116	121	124	126	135	145	150			
<b>0221 MAATALOUS- JA PUUTARHA-ALAN SEKÄ KASLASTUSALAN JOHTO, TUTKIJAT JA SUUNNITTELIJAT</b>														
YHTEENSÄ		40	11 461	12 394	13 321	14 182	14 611	14 965	15 375	15 682	16 424	14 226	2 014	0,14
INDEKSI			100	108	116	124	127	131	134	137	143			
<b>0222 MAATALOUS- JA PUUTARHAN-ALAN SEKÄ KALASTUSALAN NEUVONTA- JA VALISTUSTOIMINTA</b>														
MIEHET		106	8 027	8 590	9 148	9 676	10 112	10 557	10 595	11 100	11 828	10 160	2 003	0,20
INDEKSI			100	107	114	121	126	132	132	138	147			
NAISET		93	8 107	8 937	9 533	9 735	10 027	10 112	10 347	10 557	10 689	9 762	1 048	0,11
INDEKSI			100	110	118	120	124	125	128	130	132			
YHTEENSÄ		199	8 034	8 711	9 292	9 728	10 112	10 262	10 557	10 802	11 268	9 973	1 635	0,16
INDEKSI			100	108	116	121	126	128	131	134	140			
<b>022 MAATALOUSNEUVOJAT, -TUTKIJAT</b>														
MIEHET		136	8 263	8 946	9 577	10 112	10 557	10 802	11 379	13 029	15 375	11 060	2 663	0,24
INDEKSI			100	108	116	122	128	131	138	158	186			
NAISET		105	8 273	9 113	9 563	9 992	10 112	10 265	10 557	10 600	11 810	10 202	1 690	0,17
INDEKSI			100	110	116	121	122	124	128	128	143			
YHTEENSÄ		241	8 263	8 971	9 569	10 023	10 224	10 557	10 900	11 606	14 622	10 684	2 324	0,22
INDEKSI			100	109	116	121	124	128	132	140	177			
<b>0231 METSÄTALOUSTUTKIMUSTYÖ JA METSÄTALOUDEN JOHTOTYÖ</b>														
YHTEENSÄ		37	12 986	14 545	15 060	16 398	17 137	18 295	19 683	20 568	20 717	16 906	3 750	0,22
INDEKSI			100	112	116	126	132	141	152	158	160			
<b>0232 METSÄTALOUSTUTKIJAT JA -VALVOJAT</b>														
MIEHET		122	9 592	9 857	10 410	10 730	11 198	11 749	12 056	12 762	13 181	11 400	1 658	0,15
INDEKSI			100	103	109	112	117	122	126	133	137			
YHTEENSÄ		134	9 542	9 854	10 410	10 756	11 176	11 717	12 049	12 717	13 181	11 345	1 628	0,14
INDEKSI			100	103	109	113	117	123	126	133	138			
<b>023 METSÄTALOUSTUTKIJAT JA -NEUVOJAT</b>														
MIEHET		152	9 584	9 974	10 557	11 176	11 760	12 326	13 082	14 756	17 657	12 583	3 260	0,26
INDEKSI			100	104	110	117	123	129	136	154	184			
YHTEENSÄ		171	9 577	9 990	10 563	11 176	11 772	12 326	13 102	14 759	17 803	12 620	3 270	0,26
INDEKSI			100	104	110	117	123	129	137	154	186			
<b>029 MUUT MAATALOUDEN, METSÄTALOUDEN SEKÄ BIOLOGIAN ALAAN KUULUVAT AMMATIT</b>														
MIEHET		264	7 905	8 571	8 732	9 010	9 173	9 363	9 599	9 932	10 742	9 220	1 221	0,13
INDEKSI			100	108	110	114	116	118	121	126	136			
NAISET		96	8 518	8 663	8 853	8 999	9 086	9 324	9 485	9 720	10 044	9 229	782	0,08
INDEKSI			100	102	104	106	107	109	111	114	118			
YHTEENSÄ		360	8 131	8 604	8 782	9 005	9 168	9 353	9 581	9 843	10 514	9 222	1 127	0,12
INDEKSI			100	106	108	111	113	115	118	121	129			
<b>02 BIOLOGIAN ALAAN KUULUVA TYÖ</b>														
MIEHET		609	8 341	8 861	9 196	9 600	10 032	10 609	11 657	13 181	15 704	11 100	3 154	0,28
INDEKSI			100	106	110	115	120	127	140	158	188			
NAISET		251	8 546	8 897	9 196	9 562	9 962	10 253	10 563	12 020	14 571	10 591	2 385	0,23
INDEKSI			100	104	108	112	117	120	124	141	171			
YHTEENSÄ		860	8 414	8 879	9 196	9 589	9 992	10 557	11 299	12 872	15 338	10 953	2 960	0,27
INDEKSI			100	106	109	114	119	125	134	153	182			
<b>0301 PROFESSORIT, REHTORIT JA JOHTAJAT</b>														
MIEHET		1 783	18 873	20 004	21 472	22 573	23 307	24 897	25 425	26 944	29 457	23 922	4 315	0,18
INDEKSI			100	106	114	120	123	132	135	143	156			
NAISET		382	18 242	19 254	19 254	20 754	21 472	22 834	23 214	25 027	26 617	21 890	3 386	0,15
INDEKSI			100	106	106	114	118	125	127	137	146			
YHTEENSÄ		2 165	18 873	19 254	21 152	22 093	23 214	24 404	25 425	26 622	29 013	23 564	4 237	0,18
INDEKSI			100	102	112	117	123	129	135	141	154			
<b>0302 APULAISSPROFESSORIT</b>														
MIEHET		67	16 975	17 739	18 352	18 723	18 723	18 911	21 207	23 890	25 425	20 117	3 467	0,17
INDEKSI			100	105	108	110	110	111	125	141	150			
YHTEENSÄ		92	16 975	17 739	18 352	18 723	18 723	18 723	19 762	22 857	25 425	19 795	3 119	0,16
INDEKSI			100	105	108	110	110	110	116	135	150			
<b>0303 LEHTORIT, OPETTAJAT</b>														
MIEHET		958	11 678	13 273	14 669	15 561	16 261	16 606	17 301	17 926	19 254	15 855	2 823	0,18
INDEKSI			100	114	126	133	139	142	148	154	165			
NAISET		975	11 131	12 462	13 460	14 567	15 375	15 971	16 424	17 026	18 646	14 986	2 745	0,18
INDEKSI			100	112	121	131	138	143	148	153	168			
YHTEENSÄ		1 933	11 379	12 817	14 060	15 071	15 733	16 424	16 907	17 650	19 254	15 419	2 817	0,18
INDEKSI			100	113	124	132	138	144	149	155	169			

**TAULUKKO 6. VALTION KOTIMAASSA TOIMIVAN KUUKASIPALKKAISEN HENKILÖSTÖN LUKUMÄÄRÄT SEKÄ KOKONAISANSION DESIILIT, KESKIHAJONTA JA VAIHTELUKERROIN AMMATTIRYHMITTÄIN JA SUKUPUOLITTAIN MARRASKUUN 1998**

AMMATTIRYHMÄ		Lkm.	1.Des.	2.Des.	3.Des.	4.Des.	5.Des.	6.Des.	7.Des.	8.Des.	9.Des.	Keskim. kokonais- ansio	Keski- hajon- ta	Vaih- telu- kerroin
Sukupuoli														
<b>0304 ASSISTENTIT</b>														
MIEHET	1 498	8 695	9 297	9 916	10 641	11 379	12 143	13 089	14 480	16 189	11 875	2 856	0,24	
INDEKSI		100	107	114	122	131	140	151	167	186				
NAISET	1 063	8 730	9 159	9 391	10 005	10 347	11 176	11 950	12 920	14 892	11 104	2 433	0,22	
INDEKSI		100	105	108	115	119	128	137	148	171				
YHTEENSÄ	2 561	8 730	9 159	9 658	10 132	11 065	11 695	12 543	13 787	15 971	11 556	2 715	0,23	
INDEKSI		100	105	111	116	127	134	144	158	183				
<b>0305 TUNTIOPETTAJAT</b>														
MIEHET	107	9 159	9 159	9 619	10 224	10 922	11 413	11 702	12 513	14 207	11 094	1 919	0,17	
INDEKSI		100	100	105	112	119	125	128	137	155				
NAISET	154	8 951	9 159	9 660	10 543	11 470	11 702	12 082	12 675	14 873	11 631	2 775	0,24	
INDEKSI		100	102	108	118	128	131	135	142	166				
YHTEENSÄ	261	8 951	9 159	9 619	10 350	10 965	11 678	12 034	12 598	14 611	11 409	2 467	0,22	
INDEKSI		100	102	107	116	123	130	134	141	163				
<b>0309 MUUT YLIOPISTOJEN JA KORKEAKOULUJEN OPETTAJAT</b>														
NAISET	30	9 438	10 535	10 802	10 993	11 098	11 098	11 098	11 126	11 379	10 806	866	0,08	
INDEKSI		100	112	114	116	118	118	118	118	121				
YHTEENSÄ	38	10 339	10 568	10 802	10 973	11 098	11 098	11 098	11 148	11 867	11 178	1 728	0,15	
INDEKSI		100	102	104	106	107	107	107	108	115				
<b>030 YLIOPISTOJEN JA KORKEAKOULUJEN OPETTAJAT</b>														
MIEHET	4 421	9 619	11 379	13 181	15 561	17 026	19 254	21 386	23 683	26 331	17 734	6 434	0,36	
INDEKSI		100	118	137	162	177	200	222	246	274				
NAISET	2 629	9 159	10 098	11 065	11 950	13 181	15 066	16 424	17 650	20 519	14 228	4 572	0,32	
INDEKSI		100	110	121	130	144	164	179	193	224				
YHTEENSÄ	7 050	9 353	10 641	11 950	13 787	15 654	17 026	19 254	21 666	25 425	16 434	6 055	0,37	
INDEKSI		100	114	128	147	167	182	206	232	272				
<b>0323 OPETTAJAT</b>														
MIEHET	59	11 299	11 786	12 601	13 220	14 357	15 077	15 870	16 768	20 264	14 780	3 256	0,22	
INDEKSI		100	104	112	117	127	133	140	148	179				
NAISET	35	11 262	12 808	13 720	14 182	14 713	15 327	15 593	16 147	16 337	14 398	2 287	0,16	
INDEKSI		100	114	122	126	131	136	138	143	145				
YHTEENSÄ	94	11 299	12 070	13 181	13 300	14 713	15 222	15 733	16 196	18 751	14 635	2 919	0,20	
INDEKSI		100	107	117	118	130	135	139	143	166				
<b>032 KESKIASTEEN AMMATILLISTA KOULUTUSTA ANTAVAT OPETTAJAT</b>														
MIEHET	79	11 299	12 331	13 208	13 723	15 048	16 081	17 276	19 314	22 234	15 904	4 063	0,26	
INDEKSI		100	109	117	121	133	142	153	171	197				
NAISET	55	12 027	13 302	14 179	14 737	15 375	15 736	16 147	17 057	18 802	15 277	2 570	0,17	
INDEKSI		100	111	118	123	128	131	134	142	156				
YHTEENSÄ	134	11 507	12 892	13 300	14 593	15 314	15 835	16 490	18 068	21 064	15 642	3 520	0,23	
INDEKSI		100	112	116	127	133	138	143	157	183				
<b>0352 LEHTORIT</b>														
YHTEENSÄ	47	13 677	14 849	16 604	16 904	18 007	18 251	18 939	19 555	20 098	17 486	2 648	0,15	
INDEKSI		100	109	121	124	132	133	138	143	147				
<b>0353 TUNTIOPETTAJAT</b>														
MIEHET	42	10 641	11 338	11 986	12 155	12 326	12 326	12 702	13 497	15 148	12 471	1 755	0,14	
INDEKSI		100	107	113	114	116	116	119	127	142				
NAISET	108	10 338	11 346	11 678	12 082	12 185	12 326	12 945	14 643	16 592	12 940	2 676	0,21	
INDEKSI		100	110	113	117	118	119	125	142	161				
YHTEENSÄ	150	10 612	11 356	11 738	12 082	12 326	12 326	12 945	14 451	16 314	12 804	2 447	0,19	
INDEKSI		100	107	111	114	116	116	122	136	154				
<b>0359 MUUT OPETTAJAT</b>														
NAISET	41	8 730	9 302	9 760	10 668	11 655	12 119	12 772	13 548	15 033	11 661	2 529	0,22	
INDEKSI		100	107	112	122	134	139	146	155	172				
YHTEENSÄ	45	8 828	9 407	9 964	10 991	11 743	12 345	12 911	13 765	15 183	11 855	2 530	0,21	
INDEKSI		100	107	113	125	133	140	146	156	172				
<b>035 OPIIKOULUJEN OPETTAJAT</b>														
MIEHET	65	10 813	11 902	12 326	12 326	12 945	13 677	15 116	16 473	18 854	14 031	3 330	0,24	
INDEKSI		100	110	114	114	120	126	140	152	174				
NAISET	179	9 631	11 176	11 678	12 082	12 326	12 920	14 590	16 639	18 224	13 450	3 338	0,25	
INDEKSI		100	116	121	125	128	134	152	173	189				
YHTEENSÄ	244	10 034	11 199	11 877	12 103	12 388	13 346	14 674	16 619	18 272	13 612	3 338	0,25	
INDEKSI		100	112	118	121	123	133	146	166	182				
<b>0362 LEHTORIT</b>														
MIEHET	184	15 494	17 263	18 301	18 772	19 752	20 217	20 686	21 842	22 974	19 452	2 880	0,15	
INDEKSI		100	111	118	121	127	130	134	141	148				
NAISET	305	14 172	16 147	17 043	17 926	18 704	19 594	20 333	21 163	22 071	18 505	3 121	0,17	
INDEKSI		100	114	120	126	132	138	143	149	156				
YHTEENSÄ	489	14 817	16 386	17 580	18 407	19 111	19 895	20 548	21 258	22 422	18 873	3 061	0,16	
INDEKSI		100	111	119	124	129	134	139	143	151				
<b>0363 TUNTIOPETTAJAT</b>														
NAISET	63	11 381	12 627	13 901	14 287	14 640	15 763	17 060	17 659	18 802	15 308	3 117	0,20	
INDEKSI		100	111	122	126	129	139	150	155	165				
YHTEENSÄ	87	11 607	12 833	13 931	14 323	14 684	15 985	16 924	17 694	19 667	15 410	3 018	0,20	
INDEKSI		100	111	120	123	127	138	146	152	169				

TAULUKKO 6. VALTION KOTIMAASSA TOIMIVAN KUUKASIPALKKAISEN HENKILÖSTÖN LUKUMÄÄRÄT SEKÄ KOKONAISANSION DESIILIT, KESKIAJONTA JA VAIHTELUKERROIN AMMATTIRYHMITTÄIN JA SUKUPUOLITTAIN MARRASKUUN 1998

AMMATTIRYHMÄ	Sukupuoli	Lkm.	1.Des.	2.Des.	3.Des.	4.Des.	5.Des.	6.Des.	7.Des.	8.Des.	9.Des.	Keskim. kokonais- ansio	Keski- hajon- ta	Vaihtelu- kerroin
<b>036 HARJOITTELUKOULUIJEN OPETTAJAT</b>														
MIEHET		220	14 630	16 352	17 772	18 590	19 526	20 161	20 673	21 875	23 209	19 194	3 254	0,17
INDEKSI			100	112	121	127	133	138	141	150	159			
NAISET		379	13 173	14 871	16 381	17 283	18 079	18 968	20 044	20 984	21 914	17 955	3 387	0,19
INDEKSI			100	113	124	131	137	144	152	159	166			
YHTEENSÄ		599	13 782	15 650	16 816	17 810	18 592	19 598	20 343	21 173	22 433	18 422	3 389	0,18
INDEKSI			100	114	122	129	135	142	148	154	163			
<b>0372 OPETTAJAT</b>														
MIEHET		62	11 682	13 157	14 026	14 882	15 375	15 785	16 394	17 398	17 967	15 103	2 378	0,16
INDEKSI			100	113	120	127	132	135	140	149	154			
NAISET		119	12 299	13 183	13 718	14 441	14 973	15 601	16 244	16 671	17 252	14 922	2 022	0,14
INDEKSI			100	107	112	117	122	127	132	136	140			
YHTEENSÄ		181	12 265	13 188	13 904	14 567	15 199	15 637	16 269	16 746	17 650	14 984	2 145	0,14
INDEKSI			100	108	113	119	124	127	133	137	144			
<b>037 ERITYISKOULUIJEN OPETTAJAT</b>														
MIEHET		80	12 168	13 861	14 480	15 228	15 717	16 311	16 815	17 663	18 766	15 600	2 559	0,16
INDEKSI			100	114	119	125	129	134	138	145	154			
NAISET		134	12 265	13 048	13 583	14 248	14 854	15 567	16 176	16 677	17 427	14 838	2 262	0,15
INDEKSI			100	106	111	116	121	127	132	136	142			
YHTEENSÄ		214	12 264	13 162	13 904	14 571	15 245	15 826	16 424	16 892	17 924	15 121	2 398	0,16
INDEKSI			100	107	113	119	124	129	134	138	146			
<b>0391 KOULUTUSPÄÄLLIKÖT</b>														
MIEHET		50	11 049	13 181	13 281	14 234	15 375	15 971	16 424	17 316	19 301	15 271	3 195	0,21
INDEKSI			100	119	120	129	139	145	149	157	175			
NAISET		82	10 835	12 831	14 173	14 611	15 010	15 626	16 228	16 553	17 650	14 841	2 577	0,17
INDEKSI			100	118	131	135	139	144	150	153	163			
YHTEENSÄ		132	10 835	12 868	13 517	14 560	15 056	15 971	16 424	16 945	18 111	15 008	2 829	0,19
INDEKSI			100	119	125	134	139	147	152	156	167			
<b>0392 KOULUTUSIIHTEERIT</b>														
NAISET		298	7 789	8 263	8 712	9 168	9 429	9 798	10 347	11 447	13 267	9 942	2 026	0,20
INDEKSI			100	106	112	118	121	126	133	147	170			
YHTEENSÄ		317	7 789	8 330	8 821	9 196	9 476	9 914	10 557	11 950	13 547	10 053	2 088	0,21
INDEKSI			100	107	113	118	122	127	136	153	174			
<b>0393 MUUT OPETTAJAT</b>														
MIEHET		75	9 647	10 317	10 781	13 181	14 250	15 344	15 805	17 113	17 953	13 722	3 134	0,23
INDEKSI			100	107	112	137	148	159	164	177	186			
NAISET		46	8 105	8 872	9 447	9 665	10 358	10 671	11 180	12 693	15 733	11 029	2 815	0,26
INDEKSI			100	109	117	119	128	132	138	157	194			
YHTEENSÄ		121	8 872	9 621	10 211	10 721	11 950	13 706	15 375	16 391	17 496	12 718	3 279	0,26
INDEKSI			100	108	115	121	135	155	173	185	197			
<b>0399 MUUT OPETUSALAN TYÖNTEKIJÄT</b>														
MIEHET		146	6 335	6 552	7 048	7 643	8 148	9 044	9 849	10 229	11 180	8 795	2 578	0,29
INDEKSI			100	103	111	121	129	143	155	161	176			
NAISET		98	6 552	6 848	7 410	8 590	9 136	9 847	10 622	11 221	14 490	9 736	3 516	0,36
INDEKSI			100	105	113	131	139	150	162	171	221			
YHTEENSÄ		244	6 403	6 671	7 188	7 915	8 591	9 581	10 054	10 635	12 853	9 183	3 029	0,33
INDEKSI			100	104	112	124	134	150	157	166	201			
<b>039 MUUT OPETUSALAAN KUULUVAT AMMATIT</b>														
MIEHET		290	6 554	7 643	8 605	9 831	10 317	12 119	13 843	15 375	17 166	11 442	3 921	0,34
INDEKSI			100	117	131	150	157	185	211	235	262			
NAISET		524	7 623	8 312	8 855	9 223	9 823	10 557	11 447	13 393	15 277	10 738	3 073	0,29
INDEKSI			100	109	116	121	129	138	150	176	200			
YHTEENSÄ		814	7 205	8 164	8 826	9 466	10 062	10 787	12 488	14 321	16 099	10 987	3 411	0,31
INDEKSI			100	113	123	131	140	150	173	199	223			
<b>03 OPETUSALAAN KUULUVA TYÖ</b>														
MIEHET		5 166	9 619	11 176	12 949	15 084	16 589	18 723	20 466	23 214	25 707	17 343	6 309	0,36
INDEKSI			100	116	135	157	172	195	213	241	267			
NAISET		3 924	9 047	9 832	10 867	12 026	13 247	14 961	16 424	17 650	20 161	14 091	4 503	0,32
INDEKSI			100	109	120	133	146	165	182	195	223			
YHTEENSÄ		9 090	9 159	10 347	11 950	13 300	15 375	16 589	18 685	20 942	24 536	15 952	5 834	0,37
INDEKSI			100	113	130	145	168	181	204	229	268			
<b>0412 PAPIT</b>														
MIEHET		41	12 032	12 899	13 743	14 207	14 611	14 968	16 440	17 478	17 971	14 906	2 469	0,17
INDEKSI			100	107	114	118	121	124	137	145	149			
YHTEENSÄ		41	12 032	12 899	13 743	14 207	14 611	14 968	16 440	17 478	17 971	14 906	2 469	0,17
INDEKSI			100	107	114	118	121	124	137	145	149			
<b>041 PAPIT YM.(EVANKELIS - LUTERILAISET JA ORTODOKSIT)</b>														
MIEHET		46	12 143	13 157	13 955	14 297	14 802	15 477	17 332	17 962	20 906	16 104	4 460	0,28
INDEKSI			100	108	115	118	122	127	143	148	172			
YHTEENSÄ		46	12 143	13 157	13 955	14 297	14 802	15 477	17 332	17 962	20 906	16 104	4 460	0,28
INDEKSI			100	108	115	118	122	127	143	148	172			
<b>04 USKONNON ALAAN KUULUVA TYÖ</b>														
MIEHET		47	11 988	13 034	13 892	14 237	14 757	15 274	17 259	17 944	20 704	16 015	4 453	0,28
INDEKSI			100	109	116	119	123	127	144	150	173			
YHTEENSÄ		47	11 988	13 034	13 892	14 237	14 757	15 274	17 259	17 944	20 704	16 015	4 453	0,28
INDEKSI			100	109	116	119	123	127	144	150	173			

TAULUKKO 6. VALTION KOTIMAASSA TOIMIVAN KUUKASIPALKKAISEN HENKILÖSTÖN LUKUMÄÄRÄT SEKÄ KOKONAISANSION DESIILIT, KESKIHAJONTA JA VAIHTELUKERROIN AMMATTIRYHMITTÄIN JA SUKUPUOLITTAIN MARRASKUUSSA 1998

AMMATTIRYHMÄ	Sukupuoli	Lkm.	1.Des.	2.Des.	3.Des.	4.Des.	5.Des.	6.Des.	7.Des.	8.Des.	9.Des.	Keskim. kokonais- ansio	Keski- hajon- ta	Vaih- telu- kerroin
<b>051 TUOMIOISTUIN- JA HALLINTOLAKIMIEHET</b>														
MIEHET		864	13 940	15 201	17 650	19 254	20 568	21 152	23 214	24 723	27 106	20 522	5 424	0,26
INDEKSI			100	109	127	138	148	152	167	177	194			
NAISET		640	12 537	14 038	15 013	15 794	17 756	19 254	20 568	21 152	23 214	17 905	4 539	0,25
INDEKSI			100	112	120	126	142	154	164	169	185			
YHTEENSÄ		1 504	13 273	14 669	15 745	18 235	19 254	20 568	21 152	23 214	25 461	19 426	5 232	0,27
INDEKSI			100	111	119	137	145	155	159	175	192			
<b>052 SYYTTÄJÄT, POLIISIPÄÄLIKÖT YM.</b>														
MIEHET		356	16 192	17 666	18 725	19 409	20 568	21 768	23 214	25 527	28 300	21 550	5 103	0,24
INDEKSI			100	109	116	120	127	134	143	158	175			
NAISET		71	14 108	14 817	15 974	16 086	16 773	18 191	19 409	20 698	21 675	17 845	3 389	0,19
INDEKSI			100	105	113	114	119	129	138	147	154			
YHTEENSÄ		427	15 407	17 067	18 259	19 178	20 121	21 154	22 754	24 404	27 817	20 966	5 053	0,24
INDEKSI			100	111	119	124	131	137	148	158	181			
<b>053 LAINOPIILLISET ASIAMIEHET JA MUUT LAINOPIILLISET ALAN JA SITÄ TUKEVAT AMMATIT</b>														
MIEHET		152	13 798	14 665	15 131	15 971	16 261	17 163	17 204	17 650	18 862	16 515	2 768	0,17
INDEKSI			100	106	110	116	118	124	125	128	137			
NAISET		143	12 568	14 436	14 891	15 561	15 971	16 574	17 163	17 301	18 507	15 869	2 458	0,15
INDEKSI			100	115	118	124	127	132	137	138	147			
YHTEENSÄ		295	12 613	14 567	15 131	15 654	16 155	16 823	17 163	17 650	18 794	16 198	2 636	0,16
INDEKSI			100	115	120	124	128	133	136	140	149			
<b>054 HAASTEMIEHET JA ULOSOTTOMIEHET</b>														
MIEHET		749	10 347	11 269	11 982	13 038	13 968	14 741	15 659	16 924	18 667	14 206	3 311	0,23
INDEKSI			100	109	116	126	135	142	151	164	180			
NAISET		231	11 263	12 548	13 186	13 787	14 264	15 275	15 812	16 788	18 126	14 666	2 870	0,20
INDEKSI			100	111	117	122	127	136	140	149	161			
YHTEENSÄ		980	10 433	11 482	12 272	13 286	14 066	14 802	15 748	16 924	18 496	14 315	3 217	0,22
INDEKSI			100	110	118	127	135	142	151	162	177			
<b>059 MUUT LAINOPIILLISEN ALAN AMMATIT</b>														
MIEHET		133	7 696	7 916	8 271	8 271	8 489	8 652	8 879	9 877	11 098	8 946	1 313	0,15
INDEKSI			100	103	107	107	110	112	115	128	144			
NAISET		234	7 726	8 271	8 271	8 489	8 996	10 224	10 802	11 361	11 870	9 779	1 981	0,20
INDEKSI			100	107	107	110	116	132	140	147	154			
YHTEENSÄ		367	7 696	8 148	8 271	8 489	8 652	9 115	10 514	11 098	11 702	9 472	1 808	0,19
INDEKSI			100	106	107	110	112	118	137	144	152			
<b>05 LAINOPIILLINEN TYÖ</b>														
MIEHET		2 254	10 716	12 557	14 264	15 406	17 060	18 723	20 568	22 159	25 223	17 629	5 814	0,33
INDEKSI			100	117	133	144	159	175	192	207	235			
NAISET		1 319	9 303	11 449	13 166	14 350	15 237	16 290	17 739	19 308	21 152	15 644	4 733	0,30
INDEKSI			100	123	142	154	164	175	191	208	227			
YHTEENSÄ		3 573	10 255	12 046	13 926	14 965	16 179	17 668	19 254	21 152	23 307	16 903	5 525	0,33
INDEKSI			100	117	136	146	158	172	188	206	227			
<b>061 TOIMITTAJAT JA KIRJAILIJAT</b>														
MIEHET		33	9 397	10 267	10 635	10 952	11 643	12 354	13 862	14 818	16 523	12 535	3 062	0,24
INDEKSI			100	109	113	117	124	131	148	158	176			
NAISET		93	8 835	9 466	9 735	9 875	10 557	10 996	11 440	12 439	14 611	11 089	2 419	0,22
INDEKSI			100	107	110	112	119	124	129	141	165			
YHTEENSÄ		126	8 982	9 466	9 735	10 163	10 808	11 137	11 950	13 528	15 344	11 462	2 664	0,23
INDEKSI			100	105	108	113	120	124	133	151	171			
<b>064 TIEDOTTAJAT</b>														
MIEHET		77	8 958	10 215	11 270	12 298	13 968	14 997	16 424	18 941	20 787	14 400	4 586	0,32
INDEKSI			100	114	126	137	156	167	183	211	232			
NAISET		265	8 678	9 279	9 735	10 557	11 562	12 545	13 940	15 202	16 722	12 186	3 208	0,26
INDEKSI			100	107	112	122	133	145	161	175	193			
YHTEENSÄ		342	8 695	9 296	9 916	10 782	11 944	13 181	14 560	15 565	18 242	12 673	3 666	0,29
INDEKSI			100	107	114	124	137	152	167	179	210			
<b>065 KÄÄNTÄJÄT</b>														
NAISET		98	10 641	11 379	11 950	12 488	12 920	13 181	13 705	14 321	14 760	12 764	1 826	0,14
INDEKSI			100	107	112	117	121	124	129	135	139			
YHTEENSÄ		124	10 569	11 386	11 950	12 488	12 920	13 181	13 843	14 611	15 558	13 105	2 480	0,19
INDEKSI			100	108	113	118	122	125	131	138	147			
<b>06 KIRJALLINEN TOIMINTA, TOIMITTAJAN TYÖ YM.</b>														
MIEHET		142	8 997	10 182	10 874	12 009	12 868	14 209	15 375	16 831	20 234	13 785	4 181	0,30
INDEKSI			100	113	121	133	143	158	171	187	225			
NAISET		465	8 835	9 466	9 992	10 868	11 696	12 488	13 277	14 611	15 788	12 067	2 876	0,24
INDEKSI			100	107	113	123	132	141	150	165	179			
YHTEENSÄ		607	8 951	9 542	10 209	11 020	11 950	12 695	13 940	15 063	16 739	12 463	3 301	0,26
INDEKSI			100	107	114	123	134	142	156	168	187			
<b>076 MUUSIKOT</b>														
MIEHET		50	6 706	7 028	7 198	7 530	7 891	8 392	8 585	9 188	9 909	8 233	1 529	0,19
INDEKSI			100	105	107	112	118	125	128	137	148			
YHTEENSÄ		55	6 710	7 041	7 212	7 469	7 735	8 205	8 560	9 116	9 708	8 159	1 476	0,18
INDEKSI			100	105	107	111	115	122	128	136	145			



**TAULUKKO 6. VALTION KOTIMAASSA TOIMIVAN KUUKASIPALKKAISEN HENKILÖSTÖN LUKUMÄÄRÄT SEKÄ KOKONAISANSION DESILIT, KESKHAJONTA JA VAIHTELUKERROIN AMMATTIRYHMÄIN JA SUKUPUOLITTAIN MARRASKUUSSA 1998**

AMMATTIRYHMÄ											Keskim.	Keski-	Vaih-
Sukupuoli	Lkm.	1.Des.	2.Des.	3.Des.	4.Des.	5.Des.	6.Des.	7.Des.	8.Des.	9.Des.	kokonais-	hajo-	telu
											ansio	ta	kerroin
<b>079 MUUT TAITEELLISEN VIIHTEELLISEN ALAN AMMATIT</b>													
MIEHET	52	8 485	9 132	9 506	9 656	10 082	10 514	10 777	11 563	13 537	10 670	2 489	0,23
INDEKSI		100	108	112	114	119	124	127	136	160			
NAISET	48	8 713	8 982	9 431	9 581	10 087	10 840	11 448	12 783	15 344	11 083	2 892	0,26
INDEKSI		100	103	108	110	116	124	131	147	176			
YHTEENSÄ	100	8 594	9 132	9 504	9 635	10 087	10 549	10 900	12 238	15 071	10 864	2 680	0,25
INDEKSI		100	106	111	112	117	123	127	142	175			
<b>07 TAITEELLINEN JA VIIHTEELLINEN TYÖ</b>													
MIEHET	122	7 044	7 754	8 455	8 902	9 251	9 585	10 082	10 557	12 131	9 527	2 237	0,23
INDEKSI		100	110	120	126	131	136	143	150	172			
NAISET	70	8 034	8 875	9 023	9 223	9 581	10 097	10 889	11 798	14 980	10 497	2 695	0,26
INDEKSI		100	110	112	115	119	126	136	147	186			
YHTEENSÄ	192	7 279	8 146	8 695	9 078	9 400	9 658	10 277	10 959	12 896	9 875	2 449	0,25
INDEKSI		100	112	119	125	129	133	141	151	177			
<b>0811 KIRJASTONHOITAJA JA AMANUENSsit</b>													
MIEHET	89	9 476	9 784	10 132	11 120	11 678	12 326	12 817	14 236	15 375	12 229	3 245	0,27
INDEKSI		100	103	107	117	123	130	135	150	162			
NAISET	456	9 466	9 997	10 647	11 441	11 986	12 326	13 049	13 582	15 406	12 198	2 697	0,22
INDEKSI		100	106	112	121	127	130	138	143	163			
YHTEENSÄ	545	9 466	9 937	10 641	11 379	11 986	12 326	12 920	13 630	15 375	12 203	2 789	0,23
INDEKSI		100	105	112	120	127	130	136	144	162			
<b>0812 MUUT KIRJASTOTYÖNTEKIJÄT</b>													
MIEHET	131	7 159	7 508	7 820	8 149	8 337	8 548	8 833	9 023	9 340	8 332	882	0,11
INDEKSI		100	105	109	114	116	119	123	126	130			
NAISET	385	7 219	7 784	8 180	8 489	8 660	8 960	9 041	9 223	9 466	8 560	877	0,10
INDEKSI		100	108	113	118	120	124	125	128	131			
YHTEENSÄ	516	7 219	7 627	8 126	8 354	8 574	8 853	9 023	9 223	9 466	8 501	883	0,10
INDEKSI		100	106	113	116	119	123	125	128	131			
<b>081 KIRJASTONHOITAJAT YM.</b>													
MIEHET	220	7 410	7 852	8 312	8 645	9 023	9 475	10 132	11 616	13 181	9 880	2 876	0,29
INDEKSI		100	106	112	117	122	128	137	157	178			
NAISET	841	7 789	8 444	8 929	9 223	9 619	10 557	11 702	12 453	14 184	10 543	2 756	0,26
INDEKSI		100	108	115	118	123	136	150	160	182			
YHTEENSÄ	1 061	7 627	8 330	8 730	9 082	9 466	10 112	11 470	12 326	13 920	10 404	2 793	0,27
INDEKSI		100	109	114	119	124	133	150	162	183			
<b>0821 ARKISTONHOITAJAT</b>													
MIEHET	36	8 404	8 818	9 223	9 823	10 092	10 467	11 198	13 548	17 650	11 293	3 296	0,29
INDEKSI		100	105	110	117	120	125	133	161	210			
NAISET	62	8 591	8 996	9 274	9 730	9 997	10 425	10 971	11 510	13 102	10 582	2 513	0,24
INDEKSI		100	105	108	113	116	121	128	134	153			
YHTEENSÄ	98	8 548	8 906	9 223	9 735	10 092	10 441	11 098	11 702	14 713	10 844	2 831	0,26
INDEKSI		100	104	108	114	118	122	130	137	172			
<b>082 ARKISTONHOITAJAT</b>													
MIEHET	44	8 088	8 554	8 811	9 204	9 912	10 182	11 131	12 508	17 650	10 865	3 270	0,30
INDEKSI		100	106	109	114	123	126	138	155	218			
NAISET	67	8 353	8 746	9 223	9 552	9 853	10 333	10 838	11 443	12 478	10 451	2 494	0,24
INDEKSI		100	105	110	114	118	124	130	137	149			
YHTEENSÄ	111	8 226	8 687	9 023	9 472	9 863	10 304	10 961	11 681	14 693	10 617	2 824	0,27
INDEKSI		100	106	110	115	120	125	133	142	179			
<b>0831 MUSEONHOITAJAT</b>													
MIEHET	36	12 758	13 181	13 212	14 523	14 928	15 744	16 424	17 035	17 650	14 973	1 914	0,13
INDEKSI		100	103	104	114	117	123	129	134	138			
YHTEENSÄ	60	11 814	13 095	13 233	14 357	14 780	15 154	16 424	17 052	17 650	14 951	2 564	0,17
INDEKSI		100	111	112	122	125	128	139	144	149			
<b>0832 MUUT MUSEOTYÖNTEKIJÄT</b>													
MIEHET	35	8 407	9 005	9 223	9 310	9 750	10 148	10 492	11 474	11 815	9 930	1 347	0,14
INDEKSI		100	107	110	111	116	121	125	136	141			
NAISET	60	7 659	8 591	8 844	9 223	9 223	9 619	10 000	10 347	10 809	9 346	1 181	0,13
INDEKSI		100	112	115	120	120	126	131	135	141			
YHTEENSÄ	95	7 855	8 596	8 980	9 223	9 466	9 761	10 202	10 538	11 286	9 556	1 267	0,13
INDEKSI		100	109	114	117	121	124	130	134	144			
<b>083 MUSEOVIRKAILIJAT</b>													
MIEHET	75	8 821	9 223	9 997	10 883	12 204	13 181	14 523	15 744	17 035	12 399	3 067	0,25
INDEKSI		100	105	113	123	138	149	165	178	193			
NAISET	122	8 070	8 554	8 900	9 223	9 619	10 065	10 347	11 224	14 611	10 496	3 010	0,29
INDEKSI		100	106	110	114	119	125	128	139	181			
YHTEENSÄ	197	8 172	8 811	9 223	9 619	10 112	10 589	12 172	14 214	16 424	11 225	3 163	0,28
INDEKSI		100	108	113	118	124	130	149	174	201			
<b>089 MUUT KIRJASTO- ARKISTO- JA MUSEOALAN AMMATIT</b>													
MIEHET	125	8 308	9 359	10 126	11 087	11 678	12 082	12 510	13 181	14 321	11 543	2 676	0,23
INDEKSI		100	113	122	133	141	145	151	159	172			
NAISET	260	8 695	9 581	10 320	11 087	11 516	11 702	12 326	12 491	13 297	11 235	1 814	0,16
INDEKSI		100	110	119	128	132	135	142	144	153			
YHTEENSÄ	385	8 695	9 581	10 181	11 087	11 591	11 784	12 326	12 847	13 787	11 337	2 138	0,19
INDEKSI		100	110	117	128	133	136	142	148	159			

TAULUKKO 6. VALTION KOTIMAASSA TOIMIVAN KUUKASIPALKKAISEN HENKILÖSTÖN LUKUMÄÄRÄT SEKÄ KOKONAISANSION DESIILIT, KESKIHAJONTA JA VAIHTELUKERROIN AMMATTIRYHMITTÄIN JA SUKUPUOLITTAIN MARRASKUUN 1998

AMMATTIRYHMÄ	Sukupuoli	Lkm.	1.Des.	2.Des.	3.Des.	4.Des.	5.Des.	6.Des.	7.Des.	8.Des.	9.Des.	Keskim. kokonaisansio	Keskijajonta	Vaihtelu kerroin
<b>08 KIRJASTO-, ARKISTO- JA MUSEOALAN TYÖ</b>														
MIEHET		464	7 763	8 347	8 839	9 323	10 102	11 090	12 044	13 181	14 631	10 829	3 046	0,28
INDEKSI			100	108	114	120	130	143	155	170	188			
NAISET		1 290	8 002	8 602	9 041	9 466	10 102	10 899	11 702	12 386	13 892	10 675	2 617	0,25
INDEKSI			100	108	113	118	126	136	146	155	174			
YHTEENSÄ		1 754	7 915	8 548	9 023	9 466	10 102	11 051	11 702	12 488	14 321	10 716	2 739	0,26
INDEKSI			100	108	114	120	128	140	148	158	181			
<b>0 TEKNINEN, LUOINTIET, EELLINEN, LAINOITUS, ILLINEN, HUMANISTINEN JA TAIKATEOLLINEN TYÖ</b>														
MIEHET		16 255	8 715	9 735	10 769	11 986	13 460	15 090	16 823	19 254	22 983	14 697	5 623	0,38
INDEKSI			100	112	124	138	154	173	193	221	264			
NAISET		11 361	8 067	8 730	9 159	9 658	10 641	12 058	13 843	15 731	18 555	12 189	4 316	0,35
INDEKSI			100	108	114	120	132	149	172	195	230			
YHTEENSÄ		27 616	8 354	9 147	9 843	10 998	12 326	13 940	15 654	17 650	21 152	13 676	5 277	0,39
INDEKSI			100	109	118	132	148	167	187	211	253			
<b>TERVEYDEN- JA SAIRAUDENHOITO, SOSIAALINEN TYÖ YM</b>														
<b>1011 YLILÄÄKÄRIT</b>														
MIEHET		93	18 592	20 333	22 060	22 170	22 326	23 706	25 425	26 569	27 959	23 446	3 855	0,16
INDEKSI			100	109	119	119	120	128	137	143	150			
YHTEENSÄ		123	18 352	19 891	20 954	22 082	22 170	22 736	24 069	25 833	27 881	22 829	3 786	0,17
INDEKSI			100	108	114	120	121	124	131	141	152			
<b>1012 ERIKOIS-, OSASTON- JA TERVEYSKESKUSLÄÄKÄRIT</b>														
MIEHET		40	13 917	15 519	16 241	19 216	21 152	24 649	24 649	25 996	40 534	24 927	14 963	0,60
INDEKSI			100	112	117	138	152	177	177	187	291			
NAISET		35	13 829	14 509	15 561	16 179	17 163	18 052	20 733	23 307	43 588	20 859	11 052	0,53
INDEKSI			100	105	113	117	124	131	150	169	315			
YHTEENSÄ		75	13 798	14 539	15 761	16 495	18 133	21 152	23 716	24 649	42 553	22 976	13 301	0,58
INDEKSI			100	105	114	120	131	153	172	179	308			
<b>101 LÄÄKÄRIT</b>														
MIEHET		134	16 096	18 727	20 806	22 082	22 192	23 730	24 957	26 474	27 979	23 807	8 895	0,37
INDEKSI			100	116	129	137	138	147	155	164	174			
NAISET		67	14 119	15 357	16 436	18 007	18 939	20 696	22 170	23 116	24 588	20 698	8 333	0,40
INDEKSI			100	109	116	128	134	147	157	164	174			
YHTEENSÄ		201	14 669	16 984	18 873	20 713	22 082	22 348	23 825	25 425	27 959	22 727	8 808	0,39
INDEKSI			100	116	129	141	151	152	162	173	191			
<b>1031 OSASTONHOITAJAT JA MUUT JOHTAVAT HOITAJAT</b>														
NAISET		139	10 557	10 806	11 098	11 379	11 470	11 714	12 299	12 739	13 460	11 762	1 272	0,11
INDEKSI			100	102	105	108	109	111	117	121	128			
YHTEENSÄ		148	10 557	10 832	11 098	11 379	11 482	11 728	12 326	12 957	13 466	11 804	1 287	0,11
INDEKSI			100	103	105	108	109	111	117	123	128			
<b>1032 APULAISOSASTONHOITAJAT JA MUU ERIKOISTUNUT HOITOHENKILÖSTÖ</b>														
NAISET		124	8 915	9 535	9 766	9 992	10 214	10 597	11 009	11 687	12 945	10 599	1 525	0,14
INDEKSI			100	107	110	112	115	119	123	131	145			
YHTEENSÄ		134	8 915	9 562	9 831	9 999	10 265	10 662	11 098	11 829	13 178	10 670	1 571	0,15
INDEKSI			100	107	110	112	115	120	124	133	148			
<b>1033 PIDEMMÄN KOULUTUKSEN SAANUT HOITOHENKILÖKUNTA</b>														
MIEHET		49	9 006	9 479	9 749	10 276	10 451	11 061	11 411	11 957	12 743	10 726	1 419	0,13
INDEKSI			100	105	108	114	116	123	127	133	141			
NAISET		252	8 100	8 996	9 476	9 735	9 937	10 245	10 746	11 316	12 162	10 166	1 520	0,15
INDEKSI			100	111	117	120	123	126	133	140	150			
YHTEENSÄ		301	8 404	9 078	9 527	9 735	10 002	10 369	10 946	11 516	12 307	10 255	1 516	0,15
INDEKSI			100	108	113	116	119	123	130	137	146			
<b>1034 LABORATORIONHOITAJAT</b>														
NAISET		117	7 150	7 409	7 940	8 581	8 818	9 029	9 305	9 728	10 116	8 738	1 222	0,14
INDEKSI			100	104	111	120	123	126	130	136	141			
YHTEENSÄ		141	7 205	7 567	8 237	8 730	9 023	9 288	9 555	10 112	10 528	8 919	1 234	0,14
INDEKSI			100	105	114	121	125	129	133	140	146			
<b>1036 MIELISAIRAANHOITAJAT</b>														
MIEHET		186	9 882	10 358	10 845	11 436	11 784	12 192	12 638	12 997	13 313	11 648	1 391	0,12
INDEKSI			100	105	110	116	119	123	128	132	135			
NAISET		93	9 294	10 093	10 900	11 214	11 539	12 139	12 508	12 808	13 294	11 549	1 515	0,13
INDEKSI			100	109	117	121	124	131	135	138	143			
YHTEENSÄ		279	9 675	10 222	10 890	11 400	11 719	12 167	12 550	12 882	13 317	11 615	1 431	0,12
INDEKSI			100	106	113	118	121	126	130	133	138			
<b>1037 PERUSHOITAJAT</b>														
MIEHET		38	7 437	8 524	9 842	10 239	10 572	11 372	11 501	11 710	12 363	10 358	1 774	0,17
INDEKSI			100	115	132	138	142	153	155	157	166			
NAISET		100	7 627	8 859	9 023	9 188	9 438	9 726	9 964	10 169	10 725	9 448	1 134	0,12
INDEKSI			100	116	118	120	124	128	131	133	141			
YHTEENSÄ		138	7 627	8 851	9 023	9 266	9 706	9 986	10 253	10 771	11 541	9 706	1 401	0,14
INDEKSI			100	116	118	121	127	131	134	141	151			

**TAULUKKO 6. VALTION KOTIMAASSA TOIMIVAN KUUKASIPALKKAISEN HENKILÖSTÖN LUKUMÄÄRÄT SEKÄ KOKONAISANSION DESIILIT, KESKIHAJONTA JA VAIHTELUKERROIN AMMATTIRYHMITÄIN JA SUKUPUOLITTAIN MARRASKUUSSA 1998**

AMMATTIRYHMÄ											Keskim. kokonais- ansio	Keski- hajon- ta	Vaih- telu- kerroin
Sukupuoli	Lkm.	1.Des.	2.Des.	3.Des.	4.Des.	5.Des.	6.Des.	7.Des.	8.Des.	9.Des.			
<b>103 HOITOHENKILÖKUNTA</b>													
MIEHET	320	9 104	9 984	10 308	10 738	11 367	11 690	12 177	12 727	13 247	11 198	1 602	0,14
INDEKSI		100	110	113	118	125	128	134	140	146			
NAISET	837	8 190	8 960	9 474	9 744	10 112	10 620	11 144	11 725	12 745	10 348	1 726	0,17
INDEKSI		100	109	116	119	123	130	136	143	156			
YHTEENSÄ	1 157	8 421	9 104	9 647	10 022	10 493	11 031	11 482	12 128	12 916	10 582	1 735	0,16
INDEKSI		100	108	115	119	125	131	136	144	153			
<b>1042 TUTKIMUSTEKNINEN JA AVUSTAVA HOITOHENKILÖKUNTA</b>													
NAISET	258	6 999	7 575	7 955	8 140	8 346	8 483	8 660	8 951	9 369	8 258	851	0,10
INDEKSI		100	108	114	116	119	121	124	128	134			
YHTEENSÄ	265	6 957	7 495	7 923	8 131	8 337	8 451	8 643	8 951	9 372	8 232	872	0,11
INDEKSI		100	108	114	117	120	121	124	129	135			
<b>104 MUU HOITOALAN HENKILÖSTÖ</b>													
NAISET	258	6 999	7 575	7 955	8 140	8 346	8 483	8 660	8 951	9 369	8 258	851	0,10
INDEKSI		100	108	114	116	119	121	124	128	134			
YHTEENSÄ	266	6 961	7 500	7 923	8 131	8 333	8 441	8 625	8 951	9 371	8 232	870	0,11
INDEKSI		100	108	114	117	120	121	124	129	135			
<b>109 MUUT TERVEYDEN- JA SAIRAUDENHOITOTYÖN AMMATIT</b>													
NAISET	120	7 765	8 693	9 089	9 493	9 833	10 265	10 649	11 331	12 069	9 999	1 675	0,17
INDEKSI		100	112	117	122	127	132	137	146	155			
YHTEENSÄ	124	7 743	8 557	8 982	9 476	9 833	10 153	10 562	11 243	12 064	9 936	1 689	0,17
INDEKSI		100	111	116	122	127	131	136	145	156			
<b>10 TERVEYDEN- JA SAIRAUDENHOITOTYÖ</b>													
MIEHET	470	9 170	10 112	10 738	11 491	12 131	12 885	13 808	20 764	24 649	14 710	7 585	0,52
INDEKSI		100	110	117	125	132	141	151	226	269			
NAISET	1 289	7 712	8 362	8 896	9 410	9 769	10 265	11 055	11 725	13 207	10 490	3 589	0,34
INDEKSI		100	108	115	122	127	133	143	152	171			
YHTEENSÄ	1 759	7 955	8 660	9 223	9 735	10 265	11 020	11 702	12 804	15 894	11 609	5 307	0,46
INDEKSI		100	109	116	122	129	139	147	161	200			
<b>112 TYÖ- JA TOIMINTATERAPEUTIT</b>													
YHTEENSÄ	35	7 828	8 302	8 688	9 130	9 605	10 083	10 112	10 183	10 673	9 411	1 072	0,11
INDEKSI		100	106	111	117	123	129	129	130	136			
<b>11 LIIKUNTA- JA TYÖTERAPIATYÖ</b>													
NAISET	57	7 627	8 010	8 282	8 761	9 372	9 735	10 098	10 641	11 284	9 411	1 521	0,16
INDEKSI		100	105	109	115	123	128	132	140	148			
YHTEENSÄ	70	7 627	8 010	8 678	9 168	9 581	9 952	10 112	10 641	11 098	9 489	1 421	0,15
INDEKSI		100	105	114	120	126	130	133	140	146			
<b>1211 JOHTAVAT HAMMASLÄÄKÄRIT</b>													
NAISET	34	10 782	10 835	10 835	11 379	11 499	11 950	12 488	12 563	12 853	12 025	1 892	0,16
INDEKSI		100	100	100	106	107	111	116	117	119			
YHTEENSÄ	53	10 835	10 835	11 065	11 379	11 620	11 950	12 488	12 563	14 640	12 300	2 326	0,19
INDEKSI		100	100	102	105	107	110	115	116	135			
<b>1212 TERVEYSKESKUS- JA ERIKOISHAMMASLÄÄKÄRIT</b>													
MIEHET	38	13 501	14 647	15 971	16 424	17 009	18 723	18 930	19 604	21 258	17 384	2 898	0,17
INDEKSI		100	108	118	122	126	139	140	145	157			
YHTEENSÄ	53	12 488	13 643	14 854	16 035	16 432	17 633	18 723	19 254	20 303	16 581	3 158	0,19
INDEKSI		100	109	119	128	132	141	150	154	163			
<b>121 HAMMASLÄÄKÄRIT</b>													
MIEHET	57	11 252	11 950	12 500	14 783	16 358	16 978	18 723	19 254	20 568	15 972	3 597	0,23
INDEKSI		100	106	111	131	145	151	166	171	183			
NAISET	49	10 521	10 835	11 379	11 403	11 950	12 488	12 765	14 762	17 633	12 846	2 586	0,20
INDEKSI		100	103	108	108	114	119	121	140	168			
YHTEENSÄ	106	10 835	11 379	11 950	12 488	12 689	14 854	16 424	18 723	19 254	14 440	3 499	0,24
INDEKSI		100	105	110	115	117	137	152	173	178			
<b>122 HAMMASHOITAJAT</b>													
NAISET	103	7 255	7 776	7 956	8 205	8 489	8 608	8 941	9 023	9 223	8 381	764	0,09
INDEKSI		100	107	110	113	117	119	123	124	127			
YHTEENSÄ	104	7 260	7 733	7 955	8 205	8 489	8 608	8 912	9 023	9 223	8 373	764	0,09
INDEKSI		100	107	110	113	117	119	123	124	127			
<b>12 HAMMASHOITOALAN TYÖ</b>													
MIEHET	66	10 684	11 237	11 950	12 991	15 398	16 424	18 723	19 254	20 568	15 328	4 205	0,27
INDEKSI		100	105	112	122	144	154	175	180	193			
NAISET	152	7 530	7 966	8 463	8 647	9 023	9 233	10 835	11 620	12 817	9 932	2 688	0,27
INDEKSI		100	106	112	115	120	123	144	154	170			
YHTEENSÄ	218	7 786	8 280	8 712	9 041	10 317	11 379	12 488	14 994	18 723	11 543	4 050	0,35
INDEKSI		100	106	112	116	133	146	160	193	240			
<b>141 ELÄINLÄÄKÄRIT</b>													
MIEHET	38	12 920	13 940	15 234	17 149	17 917	18 358	19 038	19 419	19 928	16 951	2 861	0,17
INDEKSI		100	108	118	133	139	142	147	150	154			
NAISET	81	12 046	13 100	13 852	14 867	15 468	16 528	17 576	18 279	19 153	15 760	2 930	0,19
INDEKSI		100	109	115	123	128	137	146	152	159			
YHTEENSÄ	119	12 046	13 294	14 155	15 233	16 342	17 508	18 086	19 025	19 661	16 157	2 948	0,18
INDEKSI		100	110	118	126	136	145	150	158	163			

**TAULUKKO 6. VALTION KOTIMAASSA TOIMIVAN KUUKASIPALKKAISEN HENKILÖSTÖN LUKUMÄÄRÄT SEKÄ KOKONAISANSION DESIILIT, KESKIHAJONTA JA VAIHTELUKERROIN AMMATTIRYHMITTÄIN JA SUKUPUOLITTAIN MARRASKUUN 1998**

AMMATTIRYHMÄ	Sukupuoli	Lkm.	1.Des.	2.Des.	3.Des.	4.Des.	5.Des.	6.Des.	7.Des.	8.Des.	9.Des.	Keskim. kokonais- ansio	Kesk- hajon- ta	Vaih- telu kerroin
<b>14 ELÄINLÄÄKETIETEELLINEN TYÖ</b>														
MIEHET		38	12 920	13 940	15 234	17 149	17 917	18 358	19 038	19 419	19 928	16 951	2 861	0,17
INDEKSI			100	108	118	133	139	142	147	150	154			
NAISET		81	12 046	13 100	13 852	14 867	15 468	16 528	17 576	18 279	19 153	15 760	2 930	0,19
INDEKSI			100	109	115	123	128	137	146	152	159			
YHTEENSÄ		119	12 046	13 294	14 155	15 233	16 342	17 508	18 086	19 025	19 661	16 157	2 948	0,18
INDEKSI			100	110	118	126	136	145	150	158	163			
<b>152 SOSIAALIALAN ERITYISTYÖNTEKIJÄT</b>														
NAISET		141	8 046	8 362	8 718	9 248	9 624	9 811	10 224	10 519	11 130	9 621	1 348	0,14
INDEKSI			100	104	108	115	120	122	127	131	138			
YHTEENSÄ		158	8 051	8 362	9 016	9 395	9 730	10 062	10 265	10 588	11 419	9 733	1 345	0,14
INDEKSI			100	104	112	117	121	125	128	132	142			
<b>153 MUUT SOSIAALIALAN TYÖNTEKIJÄT</b>														
MIEHET		129	8 201	8 769	9 223	9 605	9 982	10 265	10 673	11 221	12 010	10 083	1 542	0,15
INDEKSI			100	107	112	117	122	125	130	137	146			
NAISET		154	7 866	8 418	8 805	9 196	9 514	10 098	10 408	10 813	11 466	9 638	1 363	0,14
INDEKSI			100	107	112	117	121	128	132	137	146			
YHTEENSÄ		283	8 070	8 583	8 980	9 279	9 735	10 163	10 554	11 031	11 756	9 837	1 460	0,15
INDEKSI			100	106	111	115	121	126	131	137	146			
<b>154 LASTENHOITAJAT JA MUU LASTENHOITOHENKILÖSTÖ</b>														
NAISET		65	8 351	8 853	9 242	9 447	9 872	9 992	10 155	10 463	10 850	9 667	1 070	0,11
INDEKSI			100	106	111	113	118	120	122	125	130			
YHTEENSÄ		83	7 969	8 753	9 165	9 297	9 658	9 903	10 108	10 388	10 742	9 558	1 061	0,11
INDEKSI			100	110	115	117	121	124	127	130	135			
<b>159 MUUT SOSIAALITYÖN AMMATIT</b>														
MIEHET		38	8 051	8 430	8 566	8 853	9 353	9 600	9 764	9 977	10 183	9 431	1 701	0,18
INDEKSI			100	105	106	110	116	119	121	124	126			
YHTEENSÄ		61	7 910	8 109	8 361	8 566	8 721	9 229	9 504	9 791	10 066	9 097	1 507	0,17
INDEKSI			100	103	106	108	110	117	120	124	127			
<b>15 SOSIAALIALAN TYÖ</b>														
MIEHET		210	8 210	8 678	9 064	9 498	9 823	10 112	10 540	11 078	12 039	10 179	2 144	0,21
INDEKSI			100	106	110	116	120	123	128	135	147			
NAISET		387	7 971	8 362	8 776	9 213	9 562	9 972	10 224	10 588	11 350	9 614	1 378	0,14
INDEKSI			100	105	110	116	120	125	128	133	142			
YHTEENSÄ		597	8 051	8 464	8 949	9 276	9 658	10 035	10 296	10 747	11 509	9 812	1 705	0,17
INDEKSI			100	105	111	115	120	125	128	134	143			
<b>1611 TERVEYS- JA TYÖSUOJELUTARKASTAJAT</b>														
MIEHET		169	11 176	11 505	11 709	12 103	12 339	12 425	12 650	12 778	13 177	12 159	969	0,08
INDEKSI			100	103	105	108	110	111	113	114	118			
NAISET		51	10 965	11 221	11 562	11 772	12 107	12 198	12 425	12 791	13 253	12 008	954	0,08
INDEKSI			100	102	105	107	110	111	113	117	121			
YHTEENSÄ		220	11 098	11 483	11 642	11 986	12 228	12 425	12 577	12 790	13 181	12 123	965	0,08
INDEKSI			100	103	105	108	110	112	113	115	119			
<b>161 AMMATTIENTARKASTAJAT, TERVEYSTARKASTAJAT</b>														
MIEHET		169	11 176	11 505	11 709	12 103	12 339	12 425	12 650	12 778	13 177	12 159	969	0,08
INDEKSI			100	103	105	108	110	111	113	114	118			
NAISET		51	10 965	11 221	11 562	11 772	12 107	12 198	12 425	12 791	13 253	12 008	954	0,08
INDEKSI			100	102	105	107	110	111	113	117	121			
YHTEENSÄ		220	11 098	11 483	11 642	11 986	12 228	12 425	12 577	12 790	13 181	12 123	965	0,08
INDEKSI			100	103	105	108	110	112	113	115	119			
<b>169 MUUT YMPÄRISTÖN- JA TERVEYDENSUOJELUTYÖN AMMATIT</b>														
YHTEENSÄ		31	11 076	11 379	11 702	12 271	12 506	12 868	13 474	14 024	15 314	12 777	1 456	0,11
INDEKSI			100	103	106	111	113	116	122	127	138			
<b>16 YMPÄRISTÖN- JA TERVEYDENSUOJELUTYÖ</b>														
MIEHET		183	11 176	11 505	11 762	12 131	12 401	12 425	12 753	12 820	13 290	12 252	1 040	0,08
INDEKSI			100	103	105	109	111	111	114	115	119			
NAISET		68	10 939	11 169	11 522	11 702	12 040	12 240	12 469	12 795	13 273	12 084	1 104	0,09
INDEKSI			100	102	105	107	110	112	114	117	121			
YHTEENSÄ		251	11 098	11 471	11 654	12 049	12 271	12 425	12 753	12 803	13 273	12 205	1 059	0,09
INDEKSI			100	103	105	109	111	112	115	115	120			
<b>171 PSYKOLOGIT</b>														
MIEHET		72	10 365	10 867	11 986	12 138	12 734	12 872	13 253	13 943	14 942	12 573	1 537	0,12
INDEKSI			100	105	116	117	123	124	128	135	144			
NAISET		245	9 847	10 347	11 091	11 433	11 950	12 265	12 715	13 181	13 762	11 857	1 556	0,13
INDEKSI			100	105	113	116	121	125	129	134	140			
YHTEENSÄ		317	9 930	10 558	11 293	11 678	11 986	12 360	12 817	13 181	14 207	12 015	1 578	0,13
INDEKSI			100	106	114	118	121	124	129	133	143			
<b>17 PSYKOLOGIT</b>														
MIEHET		72	10 365	10 867	11 986	12 138	12 734	12 872	13 253	13 943	14 942	12 573	1 537	0,12
INDEKSI			100	105	116	117	123	124	128	135	144			
NAISET		245	9 847	10 347	11 091	11 433	11 950	12 265	12 715	13 181	13 762	11 857	1 556	0,13
INDEKSI			100	105	113	116	121	125	129	134	140			
YHTEENSÄ		317	9 930	10 558	11 293	11 678	11 986	12 360	12 817	13 181	14 207	12 015	1 578	0,13
INDEKSI			100	106	114	118	121	124	129	133	143			

**TAULUKKO 6. VALTION KOTIMAASSA TOIMIVAN KUUKASIPALKKAISEN HENKILÖSTÖN LUKUMÄÄRÄT SEKÄ KOKONAISANSION DESIILIT, KESKIHAJONTA JA VAIHTELUKERROIN AMMATTIRYHMÄIN JA SUKUPUOLITTAIN MARRASKUUSSA 1998**

AMMATTIRYHMÄ	Sukupuoli	Lkm.	1.Des.	2.Des.	3.Des.	4.Des.	5.Des.	6.Des.	7.Des.	8.Des.	9.Des.	Keskim. kokonais-ansio	Keski-hajonta	Vaihtelu-kerroin
<b>1 TERVEYDEN- JA SAIRAUDENHOITO, SOSIAALINEN TYÖ YM</b>														
MIEHET		1 062	9 006	10 032	10 563	11 379	11 962	12 488	13 123	14 868	20 796	13 335	5 694	0,43
INDEKSI			100	111	117	126	133	139	146	165	231			
NAISET		2 304	7 955	8 514	9 068	9 581	10 082	10 673	11 379	12 155	13 368	10 663	3 161	0,30
INDEKSI			100	107	114	120	127	134	143	153	168			
YHTEENSÄ		3 366	8 123	8 835	9 476	10 032	10 588	11 379	12 010	12 817	15 059	11 501	4 307	0,37
INDEKSI			100	109	117	123	130	140	148	158	185			
<b>HALLINNOLLINEN, TILINPIDOLLINEN JA KONTTORITEKNINEN TYÖ</b>														
<b>2011 KESKUSHALLINNON YLIN JOHTOHENKILÖSTÖ</b>														
MIEHET		1 836	14 567	16 002	17 026	18 070	19 293	21 152	23 214	25 425	30 675	21 154	6 606	0,31
INDEKSI			100	110	117	124	132	145	159	175	211			
NAISET		1 198	13 247	14 567	15 375	16 099	16 722	17 650	19 254	21 026	23 214	17 747	4 444	0,25
INDEKSI			100	110	116	122	126	133	145	159	175			
YHTEENSÄ		3 034	13 522	15 375	16 424	17 301	18 242	19 351	21 152	23 307	27 875	19 812	6 082	0,31
INDEKSI			100	114	121	128	135	143	156	172	206			
<b>2012 PIIRI- JA PAIKALLISHALLINNON YLIN JOHTOHENKILÖSTÖ</b>														
MIEHET		910	15 971	17 650	18 873	20 242	21 558	23 144	24 575	25 660	27 940	21 976	5 208	0,24
INDEKSI			100	111	118	127	135	145	154	161	175			
NAISET		289	14 570	15 971	16 538	17 650	18 583	20 040	21 152	23 242	25 517	19 638	5 029	0,26
INDEKSI			100	110	114	121	128	138	145	160	175			
YHTEENSÄ		1 199	15 375	16 791	18 097	19 254	21 152	22 550	23 756	25 425	27 875	21 408	5 259	0,25
INDEKSI			100	109	118	125	138	147	155	165	181			
<b>2013 MUUT JOHTOHENKILÖT</b>														
MIEHET		775	12 094	13 247	14 313	15 117	16 147	17 201	18 745	20 040	23 079	16 866	4 346	0,26
INDEKSI			100	110	118	125	134	142	155	166	191			
NAISET		677	11 460	12 920	13 976	14 611	15 375	16 261	16 992	17 767	19 900	15 654	3 469	0,22
INDEKSI			100	113	122	127	134	142	148	155	174			
YHTEENSÄ		1 452	11 986	13 181	14 207	14 922	15 607	16 521	17 650	19 254	21 301	16 297	4 003	0,25
INDEKSI			100	110	119	125	130	138	147	161	178			
<b>2014 ESITTELIJÄT JA VALMISTELIJAT</b>														
MIEHET		4 311	9 658	10 653	11 725	12 758	13 843	14 891	15 971	17 232	19 197	14 161	3 697	0,26
INDEKSI			100	110	121	132	143	154	165	178	199			
NAISET		3 671	9 404	10 102	10 802	11 620	12 265	12 997	13 940	15 071	16 424	12 686	2 856	0,23
INDEKSI			100	107	115	124	130	138	148	160	175			
YHTEENSÄ		7 982	9 619	10 340	11 299	12 035	12 984	13 940	15 040	16 277	17 964	13 486	3 418	0,25
INDEKSI			100	108	117	125	135	145	156	169	187			
<b>201 VALTION HALLINNON JOHTAVAT TOIMIHENKILÖT</b>														
MIEHET		7 837	10 504	12 010	13 420	14 876	16 051	17 301	18 968	21 152	24 723	16 979	5 843	0,34
INDEKSI			100	114	128	142	153	165	181	201	235			
NAISET		5 837	9 658	10 835	11 938	12 817	13 843	14 921	16 051	17 301	19 312	14 426	4 191	0,29
INDEKSI			100	112	124	133	143	155	166	179	200			
YHTEENSÄ		13 674	10 102	11 447	12 613	13 856	15 056	16 197	17 650	19 254	23 214	15 892	5 355	0,34
INDEKSI			100	113	125	137	149	160	175	191	230			
<b>20:209 MUUT YHTEISKUNN</b>														
MIEHET		572	8 826	9 833	10 422	11 098	11 702	12 679	13 568	14 611	15 375	12 124	2 655	0,22
INDEKSI			100	111	118	126	133	144	154	166	174			
NAISET		569	9 166	9 992	10 508	10 835	11 176	11 702	12 326	12 815	14 207	11 446	2 026	0,18
INDEKSI			100	109	115	118	122	128	134	140	155			
YHTEENSÄ		1 141	8 996	9 840	10 476	10 933	11 441	12 058	12 771	13 843	15 009	11 788	2 387	0,20
INDEKSI			100	109	116	122	127	134	142	154	167			
<b>20 YHTEISKUNNALLIS-HALLINNOLLINEN TYÖ</b>														
MIEHET		8 409	10 233	11 749	13 181	14 567	15 561	16 924	18 431	20 796	24 091	16 654	5 814	0,35
INDEKSI			100	115	129	142	152	165	180	203	235			
NAISET		6 406	9 658	10 620	11 642	12 488	13 313	14 611	15 576	16 923	19 254	14 167	4 135	0,29
INDEKSI			100	110	121	129	138	151	161	175	199			
YHTEENSÄ		14 815	9 992	11 176	12 326	13 353	14 611	15 923	17 178	19 254	22 663	15 581	5 302	0,34
INDEKSI			100	112	123	134	146	159	172	193	227			
<b>2211 HENKILÖSTÖHALLINNON JOHTOHENKILÖT</b>														
MIEHET		138	12 971	13 926	14 207	14 207	14 552	14 973	15 561	16 131	17 422	15 138	2 298	0,15
INDEKSI			100	107	110	110	112	115	120	124	134			
NAISET		76	12 170	13 641	14 207	14 258	14 523	14 734	15 449	16 060	18 231	14 835	2 423	0,16
INDEKSI			100	112	117	117	119	121	127	132	150			
YHTEENSÄ		214	12 855	13 926	14 207	14 207	14 552	14 965	15 486	16 131	17 650	15 029	2 343	0,16
INDEKSI			100	108	111	111	113	116	120	125	137			
<b>2212 HENKILÖSTÖHALLINNON VIRKAILIJAT</b>														
NAISET		113	8 564	9 223	9 466	9 735	10 112	10 557	10 948	11 863	13 181	10 538	1 862	0,18
INDEKSI			100	108	111	114	118	123	128	139	154			
YHTEENSÄ		116	8 572	9 223	9 466	9 735	10 112	10 557	10 966	11 906	13 181	10 562	1 879	0,18
INDEKSI			100	108	110	114	118	123	128	139	154			
<b>221 HENKILÖSTÖHALLINNON HOITAJAT</b>														
MIEHET		141	12 920	13 926	14 207	14 207	14 530	14 965	15 491	16 115	17 375	15 058	2 360	0,16
INDEKSI			100	108	110	110	112	116	120	125	134			
NAISET		189	9 043	9 466	10 112	10 557	11 796	13 102	14 207	14 611	15 708	12 285	2 983	0,24
INDEKSI			100	105	112	117	130	145	157	162	174			
YHTEENSÄ		330	9 307	10 280	11 796	13 181	14 207	14 271	14 640	15 475	16 907	13 462	3 057	0,23
INDEKSI			100	110	127	142	153	153	157	166	182			

TAULUKKO 6. VALTION KOTIMAASSA TOIMIVAN KUUkasipalkkaisen Henkilöstön Lukumäärät sekä Kokonaisansion Desiilit, Keskihajonta ja Vaihtelukeroin Ammattiryhmittäin ja Sukupuolittain Marraskuussa 1998

AMMATTIRYHMÄ	Sukupuoli	Lkm.	1.Des.	2.Des.	3.Des.	4.Des.	5.Des.	6.Des.	7.Des.	8.Des.	9.Des.	Keskim. kokonais-ansio	Keski-hajonta	Vaihtelukeroin
<b>2221 TYÖNVALITYKSEN JOHTOHENKILÖT</b>														
MIEHET		87	9 057	9 317	9 786	9 833	10 112	10 215	10 454	11 163	11 702	10 293	1 343	0,13
INDEKSI			100	103	108	109	112	113	115	123	129			
NAISET		225	9 082	9 476	9 499	9 833	9 902	10 112	10 410	10 910	11 702	10 141	1 076	0,11
INDEKSI			100	104	105	108	109	111	115	120	129			
YHTEENSÄ		312	9 076	9 476	9 542	9 833	9 932	10 131	10 410	10 948	11 702	10 184	1 157	0,11
INDEKSI			100	104	105	108	109	112	115	121	129			
<b>2222 MUUT TYÖNVALITYSVIRKAILIJAT</b>														
MIEHET		339	7 582	7 861	8 312	8 548	8 756	8 960	9 071	9 457	10 145	8 834	1 170	0,13
INDEKSI			100	104	110	113	115	118	120	125	134			
NAISET		1 589	7 582	7 955	8 180	8 421	8 730	8 871	9 023	9 223	9 601	8 716	1 042	0,12
INDEKSI			100	105	108	111	115	117	119	122	127			
YHTEENSÄ		1 928	7 582	7 955	8 180	8 489	8 730	8 879	9 032	9 251	9 687	8 737	1 066	0,12
INDEKSI			100	105	108	112	115	117	119	122	128			
<b>222 TYÖNVALITYSVIRKAILIJAT</b>														
MIEHET		426	7 582	8 018	8 489	8 730	8 969	9 196	9 504	9 968	10 813	9 136	1 343	0,15
INDEKSI			100	106	112	115	118	121	125	131	143			
NAISET		1 814	7 627	7 955	8 312	8 574	8 791	8 969	9 214	9 476	10 112	8 891	1 146	0,13
INDEKSI			100	104	109	112	115	118	121	124	133			
YHTEENSÄ		2 240	7 591	7 955	8 312	8 608	8 800	9 015	9 223	9 542	10 265	8 938	1 189	0,13
INDEKSI			100	105	110	113	116	119	122	126	135			
<b>229 MUUT HENKILÖSTÖASIOIDEN HOITAJAT</b>														
NAISET		77	9 128	9 472	9 735	9 824	10 082	10 105	10 462	10 657	11 153	10 212	1 122	0,11
INDEKSI			100	104	107	108	110	111	115	117	122			
YHTEENSÄ		84	9 143	9 483	9 735	9 854	10 082	10 250	10 462	10 886	12 012	10 347	1 355	0,13
INDEKSI			100	104	106	108	110	112	114	119	131			
<b>22 HENKILÖSTÖASIOIDEN HOITO</b>														
MIEHET		574	7 781	8 354	8 756	9 018	9 419	9 982	11 379	14 017	15 056	10 667	3 071	0,29
INDEKSI			100	107	113	116	121	128	146	180	193			
NAISET		2 080	7 743	8 018	8 379	8 730	8 969	9 191	9 466	9 833	11 098	9 261	1 744	0,19
INDEKSI			100	104	108	113	116	119	122	127	143			
YHTEENSÄ		2 654	7 743	8 123	8 489	8 782	8 969	9 223	9 571	10 265	12 525	9 565	2 181	0,23
INDEKSI			100	105	110	113	116	119	124	133	162			
<b>2311 TILINTARKASTAJAT JA REVIISORIT</b>														
NAISET		38	10 200	10 614	11 080	11 361	11 702	12 326	13 181	14 571	15 673	12 563	2 365	0,19
INDEKSI			100	104	109	111	115	121	129	143	154			
YHTEENSÄ		58	10 557	10 991	11 361	11 947	12 481	13 181	14 337	14 836	17 301	13 087	2 449	0,19
INDEKSI			100	104	108	113	118	125	136	141	164			
<b>231 TILINTARKASTAJAT</b>														
NAISET		50	9 376	10 019	10 350	10 638	11 098	11 702	12 326	13 746	15 375	11 792	2 504	0,21
INDEKSI			100	107	110	113	118	125	131	147	164			
YHTEENSÄ		74	9 553	10 109	10 563	11 098	11 837	12 675	13 968	14 611	17 332	12 544	2 872	0,23
INDEKSI			100	106	111	116	124	133	146	153	181			
<b>2321 KIRJANPITOKAMREERIT YM.</b>														
MIEHET		36	9 279	10 894	11 379	11 603	11 986	12 804	13 247	14 662	15 576	12 448	2 232	0,18
INDEKSI			100	117	123	125	129	138	143	158	168			
NAISET		263	9 581	10 112	10 557	11 087	11 379	11 785	12 326	13 196	14 624	11 892	2 501	0,21
INDEKSI			100	106	110	116	119	123	129	138	153			
YHTEENSÄ		299	9 581	10 112	10 557	11 098	11 493	11 831	12 425	13 370	14 763	11 959	2 473	0,21
INDEKSI			100	106	110	116	120	123	130	140	154			
<b>2322 MUUT KIRJANPITÄJÄT</b>														
NAISET		235	7 902	8 489	8 660	8 803	8 942	9 023	9 223	9 466	9 784	8 956	931	0,10
INDEKSI			100	107	110	111	113	114	117	120	124			
YHTEENSÄ		250	7 839	8 357	8 660	8 782	8 853	9 023	9 223	9 466	9 764	8 928	926	0,10
INDEKSI			100	107	110	112	113	115	118	121	125			
<b>2323 KASSANHOITAJAT (KONTTORI/TOIMISTO)</b>														
NAISET		104	8 960	9 223	9 476	9 809	10 652	11 079	11 420	11 999	14 611	10 913	1 990	0,18
INDEKSI			100	103	106	109	119	124	127	134	163			
YHTEENSÄ		133	8 960	9 243	9 704	10 112	10 802	11 098	11 449	12 326	14 646	11 091	2 129	0,19
INDEKSI			100	103	108	113	121	124	128	138	163			
<b>232 TILINPITOHENKILÖKUNTA</b>														
MIEHET		81	8 426	8 922	9 872	10 802	11 232	11 462	12 346	13 265	15 375	11 437	2 568	0,22
INDEKSI			100	106	117	128	133	136	147	157	182			
NAISET		608	8 548	8 853	9 223	9 466	9 843	10 557	11 153	11 986	13 729	10 581	2 348	0,22
INDEKSI			100	104	108	111	115	123	130	140	161			
YHTEENSÄ		689	8 548	8 853	9 223	9 476	10 112	10 802	11 379	12 122	14 015	10 683	2 389	0,22
INDEKSI			100	104	108	111	118	126	133	142	164			
<b>239 MUUT TALOUS- JA TILINPITOTYÖN AMMATIT</b>														
MIEHET		38	9 132	9 466	9 735	10 112	10 270	10 655	11 133	11 659	12 260	10 493	1 337	0,13
INDEKSI			100	104	107	111	112	117	122	128	134			
NAISET		150	8 826	9 279	9 552	9 735	9 813	10 112	10 410	10 562	11 031	9 991	1 181	0,12
INDEKSI			100	105	108	110	111	115	118	120	125			
YHTEENSÄ		188	8 967	9 281	9 658	9 735	9 942	10 164	10 557	10 768	11 406	10 096	1 228	0,12
INDEKSI			100	104	108	109	111	113	118	120	127			

**TAULUKKO 6. VALTION KOTIMAASSA TOIMIVAN KUUKASIPALKKAISEN HENKILÖSTÖN LUKUMÄÄRÄT SEKÄ KOKONAISANSION DESIILIT, KESKIHAJONTA JA VAIHTELUKERROIN AMMATTIRYHMITÄIN JA SUKUPUOLITTAIN MARRASKUUSSA 1998**

AMMATTIRYHMÄ											Keskim. kokonais- ansio	Keski- hajon- ta	Vaih- telu- kerroin
Sukupuoli	Lkm.	1.Des.	2.Des.	3.Des.	4.Des.	5.Des.	6.Des.	7.Des.	8.Des.	9.Des.			
<b>23 TALOUS- JA TILINPITOTYÖ YM.</b>													
MIEHET	143	8 756	9 311	10 062	10 657	11 198	11 690	12 351	13 829	15 437	11 626	2 650	0,23
INDEKSI		100	106	115	122	128	134	141	158	176			
NAISET	809	8 574	8 969	9 279	9 619	9 962	10 557	11 098	11 710	13 332	10 546	2 222	0,21
INDEKSI		100	105	108	112	116	123	129	137	155			
YHTEENSÄ	952	8 591	9 023	9 316	9 735	10 112	10 596	11 182	11 994	13 944	10 710	2 323	0,22
INDEKSI		100	105	108	113	118	123	130	140	162			
<b>241 OSASTO- JA TOIMISTOSIHTTEERIT</b>													
MIEHET	768	7 471	8 034	8 354	8 690	8 969	9 223	9 562	10 204	11 237	9 291	1 919	0,21
INDEKSI		100	108	112	116	120	123	128	137	150			
NAISET	13 839	7 960	8 489	8 782	8 969	9 168	9 288	9 476	9 833	10 441	9 225	1 198	0,13
INDEKSI		100	107	110	113	115	117	119	124	131			
YHTEENSÄ	14 607	7 955	8 472	8 782	8 969	9 141	9 288	9 476	9 833	10 514	9 229	1 244	0,13
INDEKSI		100	107	110	113	115	117	119	124	132			
<b>242 TOIMISTOVIKAILIJAT</b>													
MIEHET	88	6 487	6 591	6 958	7 247	7 597	7 828	8 114	8 560	9 139	7 852	1 643	0,21
INDEKSI		100	102	107	112	117	121	125	132	141			
NAISET	1 252	6 724	7 119	7 476	7 781	8 010	8 279	8 514	8 782	9 023	8 004	975	0,12
INDEKSI		100	106	111	116	119	123	127	131	134			
YHTEENSÄ	1 340	6 681	7 069	7 424	7 727	8 002	8 254	8 489	8 782	9 023	7 994	1 032	0,13
INDEKSI		100	106	111	116	120	124	127	131	135			
<b>243 TEKSTINKÄSITTELIJÄT</b>													
NAISET	57	8 362	8 835	8 969	9 023	9 023	9 223	9 270	9 466	9 735	9 138	775	0,08
INDEKSI		100	106	107	108	108	110	111	113	116			
YHTEENSÄ	58	8 385	8 819	8 956	9 023	9 023	9 223	9 256	9 466	9 735	9 131	769	0,08
INDEKSI		100	105	107	108	108	110	110	113	116			
<b>2441 TOIMISTOPALVELUJEN ESIMIEHET</b>													
MIEHET	439	7 955	8 548	8 835	9 023	9 223	9 606	10 112	11 340	12 773	10 103	2 785	0,28
INDEKSI		100	107	111	113	116	121	127	143	161			
NAISET	179	8 354	8 681	8 943	9 196	9 466	9 902	10 631	11 986	13 181	10 330	2 730	0,26
INDEKSI		100	104	107	110	113	119	127	143	158			
YHTEENSÄ	618	8 014	8 591	8 835	9 023	9 293	9 735	10 265	11 510	12 887	10 169	2 769	0,27
INDEKSI		100	107	110	113	116	121	128	144	161			
<b>2443 KIRJAAJAT</b>													
NAISET	107	8 591	8 985	9 223	9 466	9 735	9 806	10 333	11 005	11 702	9 870	1 218	0,12
INDEKSI		100	105	107	110	113	114	120	128	136			
YHTEENSÄ	112	8 664	8 974	9 223	9 466	9 735	9 905	10 557	11 098	11 702	9 899	1 222	0,12
INDEKSI		100	104	106	109	112	114	122	128	135			
<b>2444 MUUT TOIMISTOPALVELUJA SUORITTAVAT HENKILÖT</b>													
MIEHET	65	6 986	7 857	8 871	9 696	9 927	9 996	10 881	12 376	15 741	10 340	2 910	0,28
INDEKSI		100	112	127	139	142	143	156	177	225			
NAISET	79	7 190	7 703	8 264	8 862	9 316	9 709	9 940	10 052	10 343	9 063	1 356	0,15
INDEKSI		100	107	115	123	130	135	138	140	144			
YHTEENSÄ	144	7 190	7 789	8 506	9 223	9 696	9 927	10 042	10 436	12 438	9 655	2 298	0,24
INDEKSI		100	108	118	128	135	138	140	145	173			
<b>2445 VAHTIMESTARIT</b>													
MIEHET	470	7 269	7 807	8 123	8 362	8 660	8 835	9 023	9 388	10 136	8 736	1 359	0,16
INDEKSI		100	107	112	115	119	122	124	129	139			
NAISET	171	7 476	7 768	8 361	8 615	8 730	8 835	8 837	9 023	9 745	8 780	1 607	0,18
INDEKSI		100	104	112	115	117	118	118	121	130			
YHTEENSÄ	641	7 314	7 789	8 166	8 421	8 660	8 835	9 023	9 223	10 077	8 748	1 427	0,16
INDEKSI		100	106	112	115	118	121	123	126	138			
<b>244 TOIMISTOPALVELUJA SUORITTAVAT HENKILÖT</b>													
MIEHET	981	7 483	8 013	8 421	8 730	9 005	9 223	9 658	10 321	11 986	9 486	2 359	0,25
INDEKSI		100	107	113	117	120	123	129	138	160			
NAISET	558	7 712	8 421	8 782	8 924	9 214	9 476	9 892	10 557	11 702	9 594	2 054	0,21
INDEKSI		100	109	114	116	119	123	128	137	152			
YHTEENSÄ	1 539	7 627	8 180	8 574	8 835	9 023	9 251	9 735	10 379	11 953	9 525	2 254	0,24
INDEKSI		100	107	112	116	118	121	128	136	157			
<b>24 SIHTTEERI, KONEKIRJOITUSTYÖ JA MUUT TOIMISTOPALVELUT</b>													
MIEHET	1 838	7 417	7 955	8 346	8 660	8 915	9 191	9 523	10 163	11 725	9 328	2 183	0,23
INDEKSI		100	107	113	117	120	124	128	137	158			
NAISET	15 706	7 789	8 354	8 660	8 853	9 041	9 223	9 466	9 735	10 379	9 144	1 267	0,14
INDEKSI		100	107	111	114	116	118	122	125	133			
YHTEENSÄ	17 544	7 743	8 312	8 652	8 853	9 023	9 223	9 476	9 794	10 525	9 163	1 390	0,15
INDEKSI		100	107	112	114	117	119	122	126	136			
<b>251 ATK-PÄÄLLIKÖT</b>													
MIEHET	150	14 532	16 051	16 051	16 666	17 405	17 853	19 185	19 254	20 149	17 432	2 437	0,14
INDEKSI		100	110	110	115	120	123	132	133	139			
NAISET	41	12 842	15 475	16 171	17 405	17 650	18 987	19 274	20 131	20 942	17 790	2 928	0,16
INDEKSI		100	121	126	136	137	148	150	157	163			
YHTEENSÄ	191	14 074	16 051	16 051	16 806	17 405	17 953	19 254	19 276	20 556	17 508	2 546	0,15
INDEKSI		100	114	114	119	124	128	137	137	146			

TAULUKKO 6. VALTION KOTIMAASSA TOIMIVAN KUUKASIPALKKAISEN HENKILÖSTÖN LUKUMÄÄRÄT SEKÄ KOKONAISANSION DESIILIT, KESKIHAJONTA JA VAIHTELUKERROIN AMMATTIRYHMITTÄIN JA SUKUPUOLITTAIN MARRASKUUSSA 1998

AMMATTIRYHMÄ	Sukupuoli	Lkm.	1.Des.	2.Des.	3.Des.	4.Des.	5.Des.	6.Des.	7.Des.	8.Des.	9.Des.	Keskim. kokonais-ansio	Keski-hajonta	Vaihtelu kerroin
<b>2521 JOHTAVAT SUUNNITTELIJAT JA OHJELMOIJAT</b>														
MIEHET		859	8 853	9 823	10 504	11 133	11 914	12 613	13 617	14 763	16 473	12 355	2 997	0,24
INDEKSI			100	111	119	126	135	142	154	167	186			
NAISET		404	9 009	9 658	10 042	10 802	11 476	12 010	12 900	14 024	15 717	11 880	2 598	0,22
INDEKSI			100	107	111	120	127	133	143	156	174			
YHTEENSÄ		1 263	8 960	9 735	10 420	11 010	11 714	12 474	13 353	14 562	16 280	12 205	2 884	0,24
INDEKSI			100	109	116	123	131	139	149	163	182			
<b>2522 MUUT SUUNNITTELIJAT JA OHJELMOIJAT</b>														
MIEHET		94	8 246	8 962	10 098	11 196	12 046	12 611	12 883	13 098	13 854	11 398	2 092	0,18
INDEKSI			100	109	122	136	146	153	156	159	168			
NAISET		31	8 263	8 781	9 790	10 415	11 299	11 830	12 796	13 724	14 029	11 164	2 357	0,21
INDEKSI			100	106	118	126	137	143	155	166	170			
YHTEENSÄ		125	8 271	8 917	10 002	10 832	11 825	12 544	12 878	13 200	13 888	11 339	2 155	0,19
INDEKSI			100	108	121	131	143	152	156	160	168			
<b>252 ATK-SUUNNITTELIJAT JA ATK-OHJELMOIJAT</b>														
MIEHET		966	8 617	9 649	10 451	11 098	11 867	12 601	13 356	14 523	16 196	12 197	2 968	0,24
INDEKSI			100	112	121	129	138	146	155	169	188			
NAISET		437	8 906	9 581	10 006	10 802	11 390	11 998	12 894	13 884	15 617	11 812	2 592	0,22
INDEKSI			100	108	112	121	128	135	145	156	175			
YHTEENSÄ		1 403	8 706	9 648	10 309	10 965	11 702	12 463	13 194	14 350	16 035	12 078	2 861	0,24
INDEKSI			100	111	118	126	134	143	152	165	184			
<b>2531 KÄYTTÖPUOLEN ESIMIEHET</b>														
MIEHET		102	8 307	9 168	9 758	10 112	10 797	11 643	12 164	13 181	15 834	11 565	3 221	0,28
INDEKSI			100	110	117	122	130	140	146	159	191			
NAISET		55	7 597	9 032	9 487	9 817	9 992	10 377	11 178	11 694	12 697	10 232	1 818	0,18
INDEKSI			100	119	125	129	132	137	147	154	167			
YHTEENSÄ		157	8 034	9 163	9 592	9 995	10 514	10 985	11 758	12 644	14 287	11 085	2 863	0,26
INDEKSI			100	114	119	124	131	137	146	157	178			
<b>2532 OPERAATTORIT</b>														
MIEHET		98	8 548	9 005	9 419	10 567	11 221	11 873	12 791	13 947	17 475	12 088	3 952	0,33
INDEKSI			100	105	110	124	131	139	150	163	204			
NAISET		93	8 354	8 978	9 284	9 471	9 735	9 982	10 209	10 557	11 120	9 765	1 187	0,12
INDEKSI			100	107	111	113	117	119	122	126	133			
YHTEENSÄ		191	8 531	8 987	9 344	9 721	10 072	10 557	11 221	12 052	14 024	10 958	3 165	0,29
INDEKSI			100	105	110	114	118	124	132	141	164			
<b>253 TIETOKONEIDEN KÄYTTÖTEHTÄVISSÄ TOIMIVAT HENKILÖT</b>														
MIEHET		202	8 312	9 083	9 627	10 261	10 922	11 752	12 354	13 874	16 961	11 825	3 605	0,30
INDEKSI			100	109	116	123	131	141	149	167	204			
NAISET		172	7 726	8 730	9 028	9 429	9 638	9 924	10 221	10 620	11 694	9 753	1 455	0,15
INDEKSI			100	113	117	122	125	128	132	137	151			
YHTEENSÄ		374	8 093	8 968	9 279	9 690	10 062	10 617	11 347	12 131	14 012	10 862	2 998	0,28
INDEKSI			100	111	115	120	124	131	140	150	173			
<b>259 MUUT ATK-ALAN AMMATIT</b>														
YHTEENSÄ		39	8 067	8 517	8 581	8 822	9 091	9 481	9 753	10 004	10 672	9 309	1 329	0,14
INDEKSI			100	106	106	109	113	118	121	124	132			
<b>25 ATK-ALAAAN KUULUVA TYÖ YM.</b>														
MIEHET		1 330	8 660	9 696	10 504	11 217	12 082	12 997	14 216	15 858	17 633	12 709	3 461	0,27
INDEKSI			100	112	121	130	140	150	164	183	204			
NAISET		677	8 652	9 200	9 706	10 062	10 802	11 614	12 450	13 562	16 051	11 559	2 981	0,26
INDEKSI			100	106	112	116	125	134	144	157	186			
YHTEENSÄ		2 007	8 660	9 466	10 072	10 835	11 678	12 516	13 501	15 237	17 405	12 322	3 351	0,27
INDEKSI			100	109	116	125	135	145	156	176	201			
<b>261 TUTKIJAT JA SUUNNITTELIJAT</b>														
MIEHET		2 651	8 695	9 159	10 132	11 101	12 204	13 247	14 321	16 002	17 650	12 888	3 906	0,30
INDEKSI			100	105	117	128	140	152	165	184	203			
NAISET		1 714	8 695	8 695	9 199	10 081	10 998	11 998	13 112	14 145	15 777	11 687	3 074	0,26
INDEKSI			100	100	106	116	126	138	151	163	181			
YHTEENSÄ		4 365	8 695	8 695	9 745	10 641	11 891	12 689	13 843	15 205	17 266	12 418	3 650	0,29
INDEKSI			100	100	112	122	137	146	159	175	199			
<b>262 AVUSTAVAT SELVITYSTYÖNTEKIJÄT</b>														
MIEHET		361	7 781	8 198	8 653	8 920	9 367	9 802	10 368	10 865	11 659	9 648	1 990	0,21
INDEKSI			100	105	111	115	120	126	133	140	150			
NAISET		542	7 627	8 180	8 695	9 275	9 677	10 022	10 347	10 557	11 098	9 499	1 429	0,15
INDEKSI			100	107	114	122	127	131	136	138	146			
YHTEENSÄ		903	7 654	8 180	8 678	9 132	9 581	9 987	10 347	10 652	11 254	9 559	1 677	0,18
INDEKSI			100	107	113	119	125	130	135	139	147			
<b>26 YHTEISKUNTATIEEELLINEN YM. SELVITYSTYÖ</b>														
MIEHET		3 018	8 695	8 774	9 833	10 641	11 702	12 673	13 940	15 455	17 650	12 520	3 879	0,31
INDEKSI			100	101	113	122	135	146	160	178	203			
NAISET		2 256	8 695	8 695	9 150	9 716	10 358	11 040	12 070	13 501	15 207	11 172	2 927	0,26
INDEKSI			100	100	105	112	119	127	139	155	175			
YHTEENSÄ		5 274	8 695	8 695	9 504	10 132	10 998	11 998	13 233	14 611	16 722	11 946	3 568	0,30
INDEKSI			100	100	109	117	126	138	152	168	192			



**TAULUKKO 6. VALTION KOTIMAASSA TOIMIVAN KUUKASIPALKKAISEN HENKILÖSTÖN LUKUMÄÄRÄT SEKÄ KOKONAISANSION DESIILIT, KESKIHAJONTA JA VAIHTELUKERROIN AMMATTIRYHMÄIN JA SUKUPUOLITTAIN MARRASKUUSSA 1998**

AMMATTIRYHMÄ		Lkm.	1.Des.	2.Des.	3.Des.	4.Des.	5.Des.	6.Des.	7.Des.	8.Des.	9.Des.	Keskim. kokonais- ansio	Keski- hajon- ta	Vaih- telu- kerroin
Sukupuoli														
<b>2951 VEROTARKASTAJAT</b>														
MIEHET	380	10 116	11 379	12 613	13 843	14 713	15 375	16 394	16 872	17 650	14 333	2 883	0,20	
INDEKSI		100	112	125	137	145	152	162	167	174				
NAISET	288	10 106	10 557	11 178	11 702	12 326	13 181	14 611	15 451	17 650	13 060	2 850	0,22	
INDEKSI		100	104	111	116	122	130	145	153	175				
YHTEENSÄ	668	10 112	10 882	11 702	12 599	13 555	14 778	15 451	16 424	17 650	13 783	2 936	0,21	
INDEKSI		100	108	116	125	134	146	153	162	175				
<b>2952 VEROVALMISTELIJAT YM.</b>														
MIEHET	439	7 974	8 574	8 835	9 049	9 274	9 526	10 022	11 071	12 326	9 826	2 002	0,20	
INDEKSI		100	108	111	113	116	119	126	139	155				
NAISET	2 709	7 955	8 574	8 782	8 969	9 041	9 223	9 476	9 833	10 889	9 329	1 423	0,15	
INDEKSI		100	108	110	113	114	116	119	124	137				
YHTEENSÄ	3 148	7 955	8 574	8 782	8 969	9 113	9 223	9 476	9 912	11 169	9 398	1 527	0,16	
INDEKSI		100	108	110	113	115	116	119	125	140				
<b>2953 TULLIVEROVIRKAILIJAT</b>														
MIEHET	308	9 466	9 687	9 937	10 317	11 031	11 620	12 345	13 650	14 669	11 541	2 161	0,19	
INDEKSI		100	102	105	109	117	123	130	144	155				
NAISET	420	9 090	9 466	9 581	9 774	10 112	10 526	11 098	11 918	13 191	10 668	1 696	0,16	
INDEKSI		100	104	105	108	111	116	122	131	145				
YHTEENSÄ	728	9 196	9 495	9 735	10 062	10 317	10 903	11 681	12 588	14 290	11 041	1 956	0,18	
INDEKSI		100	103	106	109	112	119	127	137	155				
<b>295 VEROTUSTEHTÄVÄT/VEROVIRKAILIJAT</b>														
MIEHET	1 127	8 678	9 196	9 562	10 109	10 998	11 986	13 241	14 961	16 424	11 810	3 053	0,26	
INDEKSI		100	106	110	117	127	138	153	172	189				
NAISET	3 417	8 156	8 712	8 853	9 023	9 223	9 476	9 833	10 609	12 326	9 808	1 952	0,20	
INDEKSI		100	107	109	111	113	116	121	130	151				
YHTEENSÄ	4 544	8 312	8 782	8 969	9 196	9 476	9 774	10 410	11 702	14 217	10 306	2 435	0,24	
INDEKSI		100	106	108	111	114	118	125	141	171				
<b>297 ISÄNNÖITSIJÄT JA VARASTOPÄÄLLIKÖT</b>														
MIEHET	159	9 196	9 577	9 833	9 992	10 102	10 180	10 424	11 005	11 902	10 408	1 389	0,13	
INDEKSI		100	104	107	109	110	111	113	120	129				
YHTEENSÄ	170	9 144	9 482	9 833	9 992	10 082	10 166	10 421	10 870	11 808	10 369	1 370	0,13	
INDEKSI		100	104	108	109	110	111	114	119	129				
<b>298 VARASTONHOITAJAT</b>														
MIEHET	525	7 970	8 489	8 782	8 969	9 159	9 288	9 466	9 629	10 006	9 136	987	0,11	
INDEKSI		100	107	110	113	115	117	119	121	126				
NAISET	120	7 532	8 337	8 594	8 785	8 964	9 044	9 305	9 483	9 806	8 889	1 031	0,12	
INDEKSI		100	111	114	117	119	120	124	126	130				
YHTEENSÄ	645	7 955	8 455	8 747	8 960	9 077	9 233	9 457	9 609	10 002	9 092	999	0,11	
INDEKSI		100	106	110	113	114	116	119	121	126				
<b>29 MUU HALLINNOLLINEN, TILINPIDOLLINEN JA KONTTORITEKNINEN TYÖ</b>														
MIEHET	1 814	8 437	8 915	9 196	9 476	9 833	10 274	11 379	13 129	15 375	10 905	2 770	0,25	
INDEKSI		100	106	109	112	117	122	135	156	182				
NAISET	3 548	8 131	8 695	8 843	9 023	9 223	9 476	9 833	10 557	12 326	9 778	1 933	0,20	
INDEKSI		100	107	109	111	113	117	121	130	152				
YHTEENSÄ	5 362	8 263	8 782	8 969	9 196	9 466	9 735	10 163	11 379	13 460	10 161	2 315	0,23	
INDEKSI		100	106	109	111	115	118	123	138	163				
<b>2 HALLINNOLLINEN, TILINPIDOLLINEN JA KONTTORITEKNINEN TYÖ</b>														
MIEHET	17 126	8 695	9 344	10 193	11 447	12 817	14 321	15 940	17 650	21 152	14 010	5 447	0,39	
INDEKSI		100	107	117	132	147	165	183	203	243				
NAISET	31 482	8 018	8 608	8 879	9 196	9 466	9 755	10 557	11 986	14 669	10 490	3 124	0,30	
INDEKSI		100	107	111	115	118	122	132	149	183				
YHTEENSÄ	48 608	8 205	8 730	9 041	9 466	9 962	10 867	12 488	14 611	17 650	11 737	4 432	0,38	
INDEKSI		100	106	110	115	121	132	152	178	215				
<b>KAUPALLINEN TYÖ</b>														
<b>311 MAINONTA- JA MYYNTITYÖN JOHTO</b>														
YHTEENSÄ	53	10 897	11 488	12 203	13 267	14 458	15 164	15 929	18 041	20 098	14 849	3 619	0,24	
INDEKSI		100	105	112	122	133	139	146	166	184				
<b>312 MUU KAUPALLINEN TYÖ</b>														
MIEHET	48	9 044	9 196	9 395	9 552	9 823	10 110	10 541	11 162	12 005	10 264	1 525	0,15	
INDEKSI		100	102	104	106	109	112	117	123	133				
NAISET	40	7 551	8 203	8 908	9 196	9 223	9 547	9 692	10 401	12 621	9 638	1 875	0,19	
INDEKSI		100	109	118	122	122	126	128	138	167				
YHTEENSÄ	88	8 266	9 023	9 196	9 338	9 552	9 827	10 185	11 056	12 119	9 983	1 710	0,17	
INDEKSI		100	109	111	113	116	119	123	134	147				
<b>31 KAUPALLINEN TYÖ</b>														
MIEHET	72	9 104	9 383	9 679	10 089	10 410	11 178	12 082	14 592	18 057	11 961	3 542	0,30	
INDEKSI		100	103	106	111	114	123	133	160	198				
NAISET	69	8 140	9 154	9 257	9 681	10 856	11 656	12 927	14 586	15 499	11 640	3 472	0,30	
INDEKSI		100	112	114	119	133	143	159	179	190				
YHTEENSÄ	141	8 864	9 201	9 552	9 934	10 578	11 488	12 661	14 565	16 606	11 804	3 499	0,30	
INDEKSI		100	104	108	112	119	130	143	164	187				

TAULUKKO 6. VALTION KOTIMAASSA TOIMIVAN KUUKASIPALKKAISEN HENKILÖSTÖN LUKUMÄÄRÄT SEKÄ KOKONAISANSION DESIILIT, KESKIHAJONTA JA VAIHTELUKERROIN AMMATTIRYHMITÄIN JA SUKUPUOLITTAIN MARRASKUUSSA 1998

AMMATTIRYHMÄ	Sukupuoli	Lkm.	1.Des.	2.Des.	3.Des.	4.Des.	5.Des.	6.Des.	7.Des.	8.Des.	9.Des.	Keskim. kokonais- ansio	Keski- hajon- ta	Vaih- telu kerroin
<b>3 KAUPALLINEN TYÖ</b>														
MIEHET		77	9 113	9 447	9 759	10 162	10 883	11 649	12 589	14 351	17 543	12 075	3 459	0,29
INDEKSI			100	104	107	112	119	128	138	157	192			
NAISET		70	8 146	9 164	9 275	9 730	11 053	11 776	12 982	14 565	15 499	11 666	3 454	0,30
INDEKSI			100	112	114	119	136	145	159	179	190			
YHTEENSÄ		147	8 879	9 219	9 552	9 997	10 889	11 673	12 920	14 458	16 606	11 881	3 451	0,29
INDEKSI			100	104	108	113	123	131	146	163	187			
<b>MAA- JA METSÄTALOUS, KALASTUSTYÖ</b>														
<b>402 MAATALOUSTYÖNTEKIJÄT JA ELÄINTENHOITAJAT</b>														
NAISET		76	6 671	6 829	7 447	7 848	8 279	8 660	8 987	9 353	10 012	8 316	1 404	0,17
INDEKSI			100	102	112	118	124	130	135	140	150			
YHTEENSÄ		103	6 671	6 940	7 495	8 014	8 396	8 734	9 023	9 538	10 286	8 403	1 353	0,16
INDEKSI			100	104	112	120	126	131	135	143	154			
<b>40 MAATILATALOUS JA ELÄINTENHOITO</b>														
MIEHET		37	7 275	7 691	8 261	8 691	9 251	9 632	10 161	10 342	10 858	9 155	1 441	0,16
INDEKSI			100	106	114	119	127	132	140	142	149			
NAISET		77	6 671	6 850	7 455	7 851	8 321	8 673	9 012	9 418	9 991	8 335	1 401	0,17
INDEKSI			100	103	112	118	125	130	135	141	150			
YHTEENSÄ		114	6 671	7 030	7 685	8 209	8 660	8 915	9 353	9 794	10 478	8 614	1 461	0,17
INDEKSI			100	105	115	123	130	134	140	147	157			
<b>411 TYÖNJOHTAJAT</b>														
NAISET		41	7 364	8 075	8 364	8 712	8 960	9 149	9 279	9 331	10 372	8 867	1 199	0,14
INDEKSI			100	110	114	118	122	124	126	127	141			
YHTEENSÄ		67	7 525	8 350	8 848	9 009	9 288	9 624	10 037	10 824	11 825	9 667	1 993	0,21
INDEKSI			100	111	118	120	123	128	133	144	157			
<b>41 PUUTARHA- JA PUISTOTYÖ</b>														
MIEHET		41	8 396	8 832	9 034	9 617	9 833	10 104	10 519	11 676	12 560	10 296	2 232	0,22
INDEKSI			100	105	108	115	117	120	125	139	150			
NAISET		43	7 359	7 883	8 307	8 677	8 942	8 976	9 270	9 316	10 191	8 828	1 191	0,13
INDEKSI			100	107	113	118	122	122	126	127	138			
YHTEENSÄ		84	7 444	8 361	8 710	8 960	9 228	9 466	9 833	10 454	11 771	9 543	1 912	0,20
INDEKSI			100	112	117	120	124	127	132	140	158			
<b>421 ESIMIEHET</b>														
MIEHET		60	8 342	8 591	9 203	9 536	9 912	10 320	10 565	11 098	11 765	9 917	1 428	0,14
INDEKSI			100	103	110	114	119	124	127	133	141			
YHTEENSÄ		78	8 311	8 591	9 218	9 605	9 922	10 344	10 544	11 088	11 565	9 899	1 350	0,14
INDEKSI			100	103	111	116	119	124	127	133	139			
<b>42 RIISTANHOITO JA METSÄSTYS SEKÄ KALASTUS</b>														
MIEHET		60	8 342	8 591	9 203	9 536	9 912	10 320	10 565	11 098	11 765	9 917	1 428	0,14
INDEKSI			100	103	110	114	119	124	127	133	141			
YHTEENSÄ		79	8 327	8 591	9 173	9 553	9 917	10 340	10 538	11 067	11 548	9 881	1 351	0,14
INDEKSI			100	103	110	115	119	124	127	133	139			
<b>442 METSÄ- JA UIITTOTYÖNTEKIJÄT</b>														
MIEHET		67	7 743	8 131	8 254	8 329	8 455	8 561	8 699	9 127	9 658	8 551	902	0,11
INDEKSI			100	105	107	108	109	111	112	118	125			
YHTEENSÄ		67	7 743	8 131	8 254	8 329	8 455	8 561	8 699	9 127	9 658	8 551	902	0,11
INDEKSI			100	105	107	108	109	111	112	118	125			
<b>44 METSÄTYÖ</b>														
MIEHET		71	7 874	8 134	8 287	8 372	8 455	8 644	8 803	9 264	9 727	8 616	911	0,11
INDEKSI			100	103	105	106	107	110	112	118	124			
YHTEENSÄ		72	7 907	8 136	8 287	8 375	8 455	8 656	8 853	9 242	9 725	8 622	905	0,10
INDEKSI			100	103	105	106	107	109	112	117	123			
<b>4 MAA- JA METSÄTALOUS, KALASTUSTYÖ</b>														
MIEHET		209	7 907	8 290	8 507	8 735	9 191	9 656	9 922	10 505	11 236	9 427	1 618	0,17
INDEKSI			100	105	108	110	116	122	125	133	142			
NAISET		140	6 691	7 432	8 107	8 451	8 791	8 982	9 297	9 687	10 525	8 712	1 375	0,16
INDEKSI			100	111	121	126	131	134	139	145	157			
YHTEENSÄ		349	7 284	8 101	8 382	8 652	8 960	9 297	9 735	10 337	11 098	9 147	1 565	0,17
INDEKSI			100	111	115	119	123	128	134	142	152			
<b>KAIVOS-, KIVENLOUHINTA- JA ÖLJYNRIKASTUSTYÖ YM. KULJETUS- JA LIIKENNETYÖ</b>														
<b>601 KANSIPÄÄLLYSTÖ</b>														
MIEHET		136	12 920	14 094	14 846	15 867	16 890	18 864	20 221	22 226	23 754	18 219	5 251	0,29
INDEKSI			100	109	115	123	131	146	157	172	184			
YHTEENSÄ		139	12 962	14 094	14 840	15 889	16 924	18 830	20 226	22 449	23 740	18 218	5 223	0,29
INDEKSI			100	109	114	123	131	145	156	173	183			
<b>6021 LUOTSAUSPÄÄLLIKÖT YM.</b>														
MIEHET		35	16 228	16 857	19 861	22 115	24 453	26 569	28 524	29 897	32 419	24 044	6 141	0,26
INDEKSI			100	104	122	136	151	164	176	184	200			
YHTEENSÄ		35	16 228	16 857	19 861	22 115	24 453	26 569	28 524	29 897	32 419	24 044	6 141	0,26
INDEKSI			100	104	122	136	151	164	176	184	200			

**TAULUKKO 6. VALTION KOTIMAASSA TOIMIVAN KUUKASIPALKKAISEN HENKILÖSTÖN LUKUMÄÄRÄT SEKÄ KOKONAISANSION DESIILIT, KESKIHAJONTA JA VAIHTELUKERROIN AMMATTIRYHMITÄIN JA SUKUPUOLITTAIN MARRASKUUSSA 1998**

AMMATTIRYHMÄ											Keskim.	Keski-	Vaih-
Sukupuoli	Lkm.	1.Des.	2.Des.	3.Des.	4.Des.	5.Des.	6.Des.	7.Des.	8.Des.	9.Des.	ansio	hajon-	telu
												ta	kerroin
<b>6022 LUOTSIT YM.</b>													
MIEHET	393	12 428	13 705	14 631	15 958	20 445	22 290	24 234	26 500	29 664	20 302	6 712	0,33
INDEKSI		100	110	118	128	165	179	195	213	239			
YHTEENSÄ	393	12 428	13 705	14 631	15 958	20 445	22 290	24 234	26 500	29 664	20 302	6 712	0,33
INDEKSI		100	110	118	128	165	179	195	213	239			
<b>602 LUOTSIT YM.</b>													
MIEHET	443	12 490	13 861	14 834	16 269	20 445	22 404	24 428	26 847	29 903	20 409	6 725	0,33
INDEKSI		100	111	119	130	164	179	196	215	239			
YHTEENSÄ	447	12 530	13 782	14 799	16 079	20 303	22 210	24 311	26 796	29 879	20 351	6 722	0,33
INDEKSI		100	110	118	128	162	177	194	214	238			
<b>6032 KONEMESTARIT</b>													
MIEHET	109	9 735	10 124	10 663	14 005	14 906	15 864	16 838	19 758	22 348	15 435	5 463	0,35
INDEKSI		100	104	110	144	153	163	173	203	230			
YHTEENSÄ	109	9 735	10 124	10 663	14 005	14 906	15 864	16 838	19 758	22 348	15 435	5 463	0,35
INDEKSI		100	104	110	144	153	163	173	203	230			
<b>603 KONEPÄÄLLYSTÖ</b>													
MIEHET	109	9 735	10 124	10 663	14 005	14 906	15 864	16 838	19 758	22 348	15 435	5 463	0,35
INDEKSI		100	104	110	144	153	163	173	203	230			
YHTEENSÄ	109	9 735	10 124	10 663	14 005	14 906	15 864	16 838	19 758	22 348	15 435	5 463	0,35
INDEKSI		100	104	110	144	153	163	173	203	230			
<b>60 MERIPÄÄLLYSTÖTYÖ</b>													
MIEHET	688	11 780	13 528	14 583	15 659	17 457	20 445	22 632	25 032	28 990	19 170	6 521	0,34
INDEKSI		100	115	124	133	148	174	192	212	246			
YHTEENSÄ	695	11 789	13 528	14 567	15 654	17 335	20 380	22 550	24 972	28 943	19 136	6 505	0,34
INDEKSI		100	115	124	133	147	173	191	212	246			
<b>611 KANSIMIEHISTÖ SEKÄ PIENTEN ALUSTEN KULJETTAJAT</b>													
MIEHET	117	9 356	10 410	11 326	11 681	12 131	12 918	13 300	14 060	15 069	12 390	2 518	0,20
INDEKSI		100	111	121	125	130	138	142	150	161			
YHTEENSÄ	118	9 372	10 379	11 311	11 678	12 131	12 913	13 260	14 038	15 025	12 368	2 519	0,20
INDEKSI		100	111	121	125	129	138	141	150	160			
<b>612 KONEMIEHISTÖ</b>													
MIEHET	80	8 307	9 424	11 129	11 733	12 173	12 730	12 936	13 440	15 219	12 270	3 492	0,28
INDEKSI		100	113	134	141	147	153	156	162	183			
YHTEENSÄ	81	8 324	9 204	11 113	11 726	12 143	12 707	12 925	13 427	15 213	12 226	3 491	0,29
INDEKSI		100	111	134	141	146	153	155	161	183			
<b>61 KANSI- JA KONEMIEHISTÖTYÖ</b>													
MIEHET	197	8 862	10 355	11 206	11 705	12 137	12 805	13 207	13 982	15 195	12 341	2 945	0,24
INDEKSI		100	117	126	132	137	145	149	158	171			
YHTEENSÄ	199	8 808	10 091	11 139	11 681	12 131	12 777	13 207	13 931	15 183	12 310	2 946	0,24
INDEKSI		100	115	126	133	138	145	150	158	172			
<b>641 MOOTTORIAJONEUVON- JA RAITIOVAUNUKULJETTAJAT</b>													
MIEHET	1 540	9 552	11 401	12 010	12 351	12 664	13 009	13 340	13 898	15 104	12 657	2 213	0,17
INDEKSI		100	119	126	129	133	136	140	146	158			
YHTEENSÄ	1 550	9 514	11 357	11 998	12 351	12 664	12 997	13 340	13 897	15 101	12 646	2 218	0,18
INDEKSI		100	119	126	130	133	137	140	146	159			
<b>649 MUUT TIELIIKENNETYÖN AMMATIT</b>													
MIEHET	75	8 173	8 513	8 669	8 858	8 960	9 141	9 398	9 592	10 146	9 097	913	0,10
INDEKSI		100	104	106	108	110	112	115	117	124			
YHTEENSÄ	76	8 176	8 516	8 669	8 865	8 969	9 141	9 389	9 587	10 104	9 096	907	0,10
INDEKSI		100	104	106	108	110	112	115	117	124			
<b>64 TIELIIKENNETYÖ</b>													
MIEHET	1 615	9 123	10 922	11 882	12 253	12 607	12 933	13 300	13 801	15 010	12 493	2 296	0,18
INDEKSI		100	120	130	134	138	142	146	151	165			
YHTEENSÄ	1 626	9 071	10 897	11 867	12 240	12 601	12 933	13 296	13 801	15 004	12 480	2 299	0,18
INDEKSI		100	120	131	135	139	143	147	152	165			
<b>65 LIIKENTEEN JOHTO- JA LIIKENNETÄ PALVELEVA TYÖ</b>													
MIEHET	45	9 644	11 791	13 169	13 881	14 611	16 054	17 354	21 080	23 386	16 517	7 104	0,43
INDEKSI		100	122	137	144	152	166	180	219	242			
YHTEENSÄ	52	9 702	11 938	13 089	13 827	14 611	15 412	16 826	19 738	22 188	16 151	6 708	0,42
INDEKSI		100	123	135	143	151	159	173	203	229			
<b>663 PUHELINVAIHTENHOITAJAT</b>													
NAISET	148	7 627	7 859	8 282	8 502	8 743	8 835	8 969	9 223	9 701	8 692	956	0,11
INDEKSI		100	103	109	111	115	116	118	121	127			
YHTEENSÄ	150	7 627	7 895	8 272	8 499	8 743	8 835	8 985	9 223	9 691	8 695	953	0,11
INDEKSI		100	104	108	111	115	116	118	121	127			
<b>664 SÄHKÖTÄJÄT</b>													
NAISET	178	8 362	8 621	8 965	9 171	9 466	10 173	10 794	11 408	12 131	9 933	1 528	0,15
INDEKSI		100	103	107	110	113	122	129	136	145			
YHTEENSÄ	201	8 382	8 712	9 005	9 221	9 804	10 416	11 182	11 760	12 450	10 188	1 792	0,18
INDEKSI		100	104	107	110	117	124	133	140	149			

TAULUKKO 6. VALTION KOTIMAASSA TOIMIVAN KUUKASIPALKKAISEN HENKILÖSTÖN LUKUMÄÄRÄT SEKÄ KOKONAISANSION DESIILIT, KESKIHAJONTA JA VAIHTELUKERROIN AMMATTIRYHMITTÄIN JA SUKUPUOLITTAIN MARRASKUUSSA 1998

AMMATTIRYHMÄ	Sukupuoli	Lkm.	1.Des.	2.Des.	3.Des.	4.Des.	5.Des.	6.Des.	7.Des.	8.Des.	9.Des.	Keskim. kokonais- ansio	Keski- hajon- ta	Vaih- telu- kerroin
<b>66 POSTI- JA TIETOLIIKKENNETYÖ</b>														
NAISET		331	7 844	8 365	8 634	8 835	9 018	9 223	9 806	10 662	11 708	9 416	1 480	0,16
INDEKSI			100	107	110	113	115	118	125	136	149			
YHTEENSÄ		358	7 844	8 415	8 660	8 835	9 023	9 455	10 159	11 084	12 085	9 602	1 696	0,18
INDEKSI			100	107	110	113	115	121	130	141	154			
<b>692 KANAVAN- JA LOSSINHOITAJAT, SATAMAVARTIJAT</b>														
MIEHET		245	9 166	9 752	10 441	10 795	11 221	11 664	12 331	12 922	14 060	11 503	2 004	0,17
INDEKSI			100	106	114	118	122	127	135	141	153			
YHTEENSÄ		254	9 159	9 740	10 441	10 797	11 198	11 597	12 326	12 907	14 038	11 481	1 997	0,17
INDEKSI			100	106	114	118	122	127	135	141	153			
<b>699 MUUT KULJETUS- JA LIIKENNETYÖN AMMATIT</b>														
MIEHET		98	8 539	9 940	10 588	11 097	11 545	11 956	12 808	13 179	14 133	11 545	2 028	0,18
INDEKSI			100	116	124	130	135	140	150	154	166			
YHTEENSÄ		101	8 494	9 928	10 516	11 047	11 493	11 913	12 754	13 140	14 117	11 494	2 045	0,18
INDEKSI			100	117	124	130	135	140	150	155	166			
<b>69 MUU KULJETUS- JA LIIKENNETYÖ</b>														
MIEHET		344	9 005	9 808	10 472	10 856	11 277	11 772	12 357	13 023	14 094	11 507	2 009	0,17
INDEKSI			100	109	116	121	125	131	137	145	157			
YHTEENSÄ		356	8 973	9 779	10 441	10 835	11 249	11 737	12 351	13 023	14 073	11 477	2 009	0,18
INDEKSI			100	109	116	121	125	131	138	145	157			
<b>6 KULJETUS- JA LIIKENNETYÖ</b>														
MIEHET		2 916	9 429	10 933	11 867	12 388	12 868	13 353	14 179	15 623	20 682	14 015	4 857	0,35
INDEKSI			100	116	126	131	136	142	150	166	219			
NAISET		370	7 851	8 415	8 660	8 835	9 023	9 465	10 173	11 184	12 194	9 692	1 923	0,20
INDEKSI			100	107	110	113	115	121	130	142	155			
YHTEENSÄ		3 286	8 861	10 015	11 322	12 082	12 613	13 115	13 843	15 176	19 871	13 533	4 819	0,36
INDEKSI			100	113	128	136	142	148	156	171	224			
<b>TEOLLINEN TYÖ 1, KONEENHOITO YMS.</b>														
<b>752 KONEENASENTAJAT YM. (53)</b>														
MIEHET		504	7 781	8 585	9 053	9 363	9 562	9 863	10 289	11 109	12 452	9 925	1 922	0,19
INDEKSI			100	110	116	120	123	127	132	143	160			
YHTEENSÄ		512	7 766	8 580	9 037	9 353	9 562	9 845	10 267	11 078	12 354	9 908	1 919	0,19
INDEKSI			100	110	116	120	123	127	132	143	159			
<b>753 KONEEN- JA MOOTTORINKORJAAJAT (53)</b>														
MIEHET		299	8 438	8 794	9 123	9 500	9 789	9 961	10 289	11 910	12 988	10 156	1 822	0,18
INDEKSI			100	104	108	113	116	118	122	141	154			
NAISET		81	7 361	7 781	7 986	8 107	8 123	8 168	8 342	8 951	9 136	8 207	679	0,08
INDEKSI			100	106	108	110	110	111	113	122	124			
YHTEENSÄ		380	7 970	8 326	8 742	9 052	9 466	9 794	10 035	10 864	12 620	9 771	1 832	0,19
INDEKSI			100	104	110	114	119	123	126	136	158			
<b>759 MUUT KONEPAJA- JA RAKENNUSMETALLITYÖN AMMATIT</b>														
MIEHET		30	12 125	12 401	13 108	13 494	13 801	15 169	18 779	21 906	24 934	16 520	5 335	0,32
INDEKSI			100	102	108	111	114	125	155	181	206			
YHTEENSÄ		30	12 125	12 401	13 108	13 494	13 801	15 169	18 779	21 906	24 934	16 520	5 335	0,32
INDEKSI			100	102	108	111	114	125	155	181	206			
<b>75 KONEPAJA- JA RAKENNUSMETALLITYÖ</b>														
MIEHET		882	8 051	8 765	9 137	9 460	9 735	10 032	10 535	11 785	13 062	10 333	2 598	0,25
INDEKSI			100	109	114	118	121	125	131	146	162			
NAISET		89	7 299	7 721	7 986	8 118	8 123	8 244	8 414	9 023	9 277	8 260	762	0,09
INDEKSI			100	106	109	111	111	113	115	124	127			
YHTEENSÄ		971	7 947	8 514	8 987	9 327	9 633	9 932	10 317	11 345	12 973	10 160	2 562	0,25
INDEKSI			100	107	113	117	121	125	130	143	163			
<b>761 SÄHKÖASENTAJAT (53)</b>														
MIEHET		116	9 272	9 625	10 194	11 014	11 867	12 685	13 604	15 454	17 447	12 948	4 358	0,34
INDEKSI			100	104	110	119	128	137	147	167	188			
YHTEENSÄ		116	9 272	9 625	10 194	11 014	11 867	12 685	13 604	15 454	17 447	12 948	4 358	0,34
INDEKSI			100	104	110	119	128	137	147	167	188			
<b>764 TELE- JA ELEKTRONIIKKA-ASENTAJAT (53)</b>														
MIEHET		36	8 344	9 034	9 297	9 356	9 962	10 301	10 511	10 652	10 962	9 775	1 129	0,12
INDEKSI			100	108	111	112	119	123	126	128	131			
YHTEENSÄ		36	8 344	9 034	9 297	9 356	9 962	10 301	10 511	10 652	10 962	9 775	1 129	0,12
INDEKSI			100	108	111	112	119	123	126	128	131			
<b>769 MUUT SÄHKÖTYÖN AMMATIT (53)</b>														
MIEHET		96	6 881	7 418	8 207	8 355	8 531	8 669	8 856	8 964	9 259	8 337	871	0,10
INDEKSI			100	108	119	121	124	126	129	130	135			
YHTEENSÄ		135	6 920	7 844	8 232	8 394	8 536	8 756	8 868	9 010	9 390	8 429	940	0,11
INDEKSI			100	113	119	121	123	127	128	130	136			
<b>76 SÄHKÖTYÖ</b>														
MIEHET		267	7 994	8 555	8 898	9 297	9 595	10 240	10 923	12 361	15 219	10 776	3 666	0,34
INDEKSI			100	107	111	116	120	128	137	155	190			
YHTEENSÄ		306	7 966	8 430	8 844	9 120	9 429	10 006	10 701	11 944	14 864	10 553	3 543	0,34
INDEKSI			100	106	111	114	118	126	134	150	187			

**TAULUKKO 6. VALTION KOTIMAASSA TOIMIVAN KUUKASIPALKKAISEN HENKILÖSTÖN LUKUMÄÄRÄT SEKÄ KOKONAISANSION DESIILIT, KESKIHAJONTA JA VAIHTELUKERROIN AMMATTIRYHMITÄIN JA SUKUPUOLITTAIN MARRASKUUSSA 1998**

AMMATTIRYHMÄ											Keskim.	Keski-	Vaih-
Sukupuoli	Lkm.	1.Des.	2.Des.	3.Des.	4.Des.	5.Des.	6.Des.	7.Des.	8.Des.	9.Des.	kokonais-	hajon-	telu-
											ansio	ta	kerroin
<b>770 PUUTYÖNTEKIJÄT YM.</b>													
MIEHET	71	7 771	8 716	8 937	9 086	9 638	10 378	10 472	10 721	13 008	10 230	2 559	0,25
INDEKSI		100	112	115	117	124	134	135	138	167			
YHTEENSÄ	71	7 771	8 716	8 937	9 086	9 638	10 378	10 472	10 721	13 008	10 230	2 559	0,25
INDEKSI		100	112	115	117	124	134	135	138	167			
<b>77 PUUTYÖ</b>													
MIEHET	71	7 771	8 716	8 937	9 086	9 638	10 378	10 472	10 721	13 008	10 230	2 559	0,25
INDEKSI		100	112	115	117	124	134	135	138	167			
YHTEENSÄ	71	7 771	8 716	8 937	9 086	9 638	10 378	10 472	10 721	13 008	10 230	2 559	0,25
INDEKSI		100	112	115	117	124	134	135	138	167			
<b>792 MUU MAA- JA VESIRAKENNUS JA KUNNOSSAPITOTYÖ</b>													
MIEHET	322	6 326	6 589	6 915	7 263	7 570	8 083	8 441	8 774	9 424	8 084	2 099	0,26
INDEKSI		100	104	109	115	120	128	133	139	149			
NAISET	37	6 877	7 713	8 059	8 189	8 388	8 404	8 619	8 751	8 832	8 330	1 269	0,15
INDEKSI		100	112	117	119	122	122	125	127	128			
YHTEENSÄ	359	6 326	6 658	6 971	7 395	7 727	8 245	8 480	8 774	9 350	8 109	2 029	0,25
INDEKSI		100	105	110	117	122	130	134	139	148			
<b>7931 KIRVESMIEHET</b>													
MIEHET	42	7 165	7 723	8 329	8 484	8 809	9 005	9 102	9 303	9 724	8 748	1 434	0,16
INDEKSI		100	108	116	118	123	126	127	130	136			
YHTEENSÄ	42	7 165	7 723	8 329	8 484	8 809	9 005	9 102	9 303	9 724	8 748	1 434	0,16
INDEKSI		100	108	116	118	123	126	127	130	136			
<b>793 TALONRAKENNUSTYÖ</b>													
MIEHET	44	7 212	7 747	8 329	8 545	8 879	9 032	9 110	9 348	9 942	8 788	1 441	0,16
INDEKSI		100	107	115	118	123	125	126	130	138			
YHTEENSÄ	44	7 212	7 747	8 329	8 545	8 879	9 032	9 110	9 348	9 942	8 788	1 441	0,16
INDEKSI		100	107	115	118	123	125	126	130	138			
<b>799 MUUT RAKENNUSTYÖN AMMATIT</b>													
MIEHET	83	7 564	7 902	8 259	8 491	8 712	9 234	9 942	10 450	11 047	9 145	1 402	0,15
INDEKSI		100	104	109	112	115	122	131	138	146			
YHTEENSÄ	83	7 564	7 902	8 259	8 491	8 712	9 234	9 942	10 450	11 047	9 145	1 402	0,15
INDEKSI		100	104	109	112	115	122	131	138	146			
<b>79 RAKENNUSTYÖ</b>													
MIEHET	449	6 519	6 915	7 263	7 597	8 140	8 426	8 739	9 232	10 463	8 369	1 965	0,23
INDEKSI		100	106	111	117	125	129	134	142	161			
NAISET	37	6 877	7 713	8 059	8 189	8 388	8 404	8 619	8 751	8 832	8 330	1 269	0,15
INDEKSI		100	112	117	119	122	122	125	127	128			
YHTEENSÄ	486	6 556	6 915	7 387	7 688	8 189	8 421	8 730	9 107	10 354	8 366	1 920	0,23
INDEKSI		100	105	113	117	125	128	133	139	158			
<b>7 TEOLLINEN TYÖ 1, KONEENHOITO YMS.</b>													
MIEHET	1 698	7 259	8 083	8 608	8 969	9 372	9 745	10 234	11 037	12 907	9 880	2 783	0,28
INDEKSI		100	111	119	124	129	134	141	152	178			
NAISET	176	7 337	7 836	8 086	8 123	8 321	8 466	8 730	8 993	9 316	8 415	1 038	0,12
INDEKSI		100	107	110	111	113	115	119	123	127			
YHTEENSÄ	1 874	7 263	8 037	8 480	8 862	9 233	9 619	10 062	10 853	12 684	9 755	2 709	0,28
INDEKSI		100	111	117	122	127	132	139	149	175			
<b>TEOLLINEN TYÖ 2, KONEENHOITO YMS.</b>													
<b>803 PAINAJAT</b>													
YHTEENSÄ	49	8 016	8 257	8 781	8 969	9 132	9 466	9 632	10 497	11 317	9 407	1 377	0,15
INDEKSI		100	103	110	112	114	118	120	131	141			
<b>80 GRAAFINEN TYÖ</b>													
MIEHET	41	8 109	8 588	8 849	9 039	9 466	9 668	10 230	11 144	11 862	9 750	1 585	0,16
INDEKSI		100	106	109	111	117	119	126	137	146			
NAISET	47	8 093	8 330	8 782	8 822	8 933	9 140	9 563	9 849	10 565	9 178	1 014	0,11
INDEKSI		100	103	109	109	110	113	118	122	131			
YHTEENSÄ	88	8 111	8 400	8 789	8 861	9 041	9 466	9 806	10 467	11 359	9 457	1 347	0,14
INDEKSI		100	104	108	109	111	117	121	129	140			
<b>872 RAKENNUSKONEEN KULJETTAJAT YM.</b>													
MIEHET	424	10 540	11 912	12 495	12 778	13 089	13 380	13 735	14 112	15 271	13 046	2 069	0,16
INDEKSI		100	113	119	121	124	127	130	134	145			
YHTEENSÄ	424	10 540	11 912	12 495	12 778	13 089	13 380	13 735	14 112	15 271	13 046	2 069	0,16
INDEKSI		100	113	119	121	124	127	130	134	145			
<b>87 TYÖKONEIDEN KÄYTTÖ</b>													
MIEHET	435	9 774	11 816	12 450	12 731	13 076	13 366	13 718	14 112	15 271	12 979	2 139	0,16
INDEKSI		100	121	127	130	134	137	140	144	156			
YHTEENSÄ	435	9 774	11 816	12 450	12 731	13 076	13 366	13 718	14 112	15 271	12 979	2 139	0,16
INDEKSI		100	121	127	130	134	137	140	144	156			
<b>882 VARASTOTYÖNTEKIJÄT (54)</b>													
MIEHET	275	6 684	7 076	7 432	7 925	8 123	8 355	8 591	8 779	9 021	8 048	1 024	0,13
INDEKSI		100	106	111	119	122	125	129	131	135			
NAISET	141	6 502	7 047	7 451	7 836	8 043	8 131	8 440	8 609	8 922	7 900	872	0,11
INDEKSI		100	108	115	121	124	125	130	132	137			
YHTEENSÄ	416	6 648	7 076	7 432	7 871	8 099	8 337	8 541	8 729	8 981	8 000	978	0,12
INDEKSI		100	106	112	118	122	125	128	131	135			

TAULUKKO 6. VALTION KOTIMAASSA TOIMIVAN KUUKASIPALKKAISEN HENKILÖSTÖN LUKUMÄÄRÄT SEKÄ KOKONAISANSION DESIILIT, KESKIHAJONTA JA VAIHTELUKERROIN AMMATTIRYHMÄIN JA SUKUPUOLITTAIN MARRASKUUSSA 1998

AMMATTIRYHMÄ	Sukupuoli	Lkm.	1.Des.	2.Des.	3.Des.	4.Des.	5.Des.	6.Des.	7.Des.	8.Des.	9.Des.	Keskim. kokonais-ansio	Keski-hajon-ta	Vaih-telu kerroin
<b>88 PAKKAUS- VARASTO- JA KUORMAUSTYÖ</b>														
MIEHET		275	6 684	7 076	7 432	7 925	8 123	8 355	8 591	8 779	9 021	8 048	1 024	0,13
INDEKSI			100	106	111	119	122	125	129	131	135			
NAISET		142	6 504	7 060	7 464	7 836	8 047	8 149	8 457	8 608	8 912	7 906	871	0,11
INDEKSI			100	109	115	120	124	125	130	132	137			
YHTEENSÄ		417	6 651	7 076	7 433	7 875	8 099	8 337	8 547	8 727	8 980	8 001	977	0,12
INDEKSI			100	106	112	118	122	125	129	131	135			
<b>8 TEOLLINEN TYÖ 2, KONEENHOITO YMS.</b>														
MIEHET		812	7 424	8 217	8 729	9 160	11 282	12 500	13 023	13 649	14 577	11 077	3 026	0,27
INDEKSI			100	111	118	123	152	168	175	184	196			
NAISET		197	6 602	7 321	7 752	8 051	8 254	8 496	8 770	8 969	9 495	8 235	1 070	0,13
INDEKSI			100	111	117	122	125	129	133	136	144			
YHTEENSÄ		1 009	7 192	7 994	8 426	8 818	9 353	11 478	12 669	13 340	14 184	10 545	2 980	0,28
INDEKSI			100	111	117	123	130	160	176	185	197			
<b>PALVELUTYÖ YM.</b>														
<b>9031 KOMISARIOT YM.</b>														
MIEHET		504	15 025	15 452	16 035	16 468	16 722	17 545	17 813	18 561	19 718	17 302	2 450	0,14
INDEKSI			100	103	107	110	111	117	119	124	131			
YHTEENSÄ		512	15 025	15 452	16 022	16 424	16 706	17 455	17 788	18 512	19 695	17 275	2 442	0,14
INDEKSI			100	103	107	109	111	116	118	123	131			
<b>9032 MUUT POLIISIT</b>														
MIEHET		6 651	10 164	11 053	11 655	12 155	12 632	13 181	13 691	14 494	15 748	12 908	2 733	0,21
INDEKSI			100	109	115	120	124	130	135	143	155			
NAISET		607	8 470	8 989	9 290	9 983	10 599	11 176	11 746	12 500	13 596	10 894	2 471	0,23
INDEKSI			100	106	110	118	125	132	139	148	161			
YHTEENSÄ		7 258	9 833	10 835	11 470	12 022	12 500	13 049	13 568	14 371	15 623	12 743	2 768	0,22
INDEKSI			100	110	117	122	127	133	138	146	159			
<b>903 POLIISIT</b>														
MIEHET		7 155	10 245	11 165	11 760	12 326	12 829	13 366	14 024	15 071	16 506	13 221	2 940	0,22
INDEKSI			100	109	115	120	125	130	137	147	161			
NAISET		615	8 482	9 020	9 361	10 025	10 620	11 195	11 848	12 602	13 713	10 961	2 519	0,23
INDEKSI			100	106	110	118	125	132	140	149	162			
YHTEENSÄ		7 770	9 912	10 943	11 585	12 155	12 689	13 247	13 898	14 980	16 440	13 046	2 971	0,23
INDEKSI			100	110	117	123	128	134	140	151	166			
<b>9041 TULLIVALVONTAESIMIEHET JA SATAMATARKASTAJAT</b>														
MIEHET		107	10 557	10 836	11 518	12 153	12 651	13 198	14 122	15 228	16 467	13 198	2 505	0,19
INDEKSI			100	103	109	115	120	125	134	144	156			
YHTEENSÄ		116	10 557	10 844	11 380	11 951	12 607	13 152	14 063	15 155	16 411	13 114	2 468	0,19
INDEKSI			100	103	108	113	119	125	133	144	155			
<b>9042 TULLIVARTIJAT</b>														
MIEHET		680	7 424	8 650	9 314	9 932	10 620	11 234	11 857	12 668	13 904	10 696	2 545	0,24
INDEKSI			100	117	125	134	143	151	160	171	187			
NAISET		264	6 724	7 325	8 107	8 527	8 879	9 228	9 735	10 604	11 819	9 078	2 137	0,24
INDEKSI			100	109	121	127	132	137	145	158	176			
YHTEENSÄ		944	7 069	8 189	8 829	9 381	10 057	10 706	11 436	12 339	13 526	10 253	2 544	0,25
INDEKSI			100	116	125	133	142	151	162	175	191			
<b>9043 RAJA- JA MERIVARTIJAT</b>														
MIEHET		1 717	8 292	9 514	10 347	10 954	11 470	11 992	12 620	13 247	14 429	11 494	2 440	0,21
INDEKSI			100	115	125	132	138	145	152	160	174			
YHTEENSÄ		1 732	8 221	9 466	10 327	10 927	11 459	11 962	12 601	13 240	14 393	11 468	2 451	0,21
INDEKSI			100	115	126	133	139	146	153	161	175			
<b>904 TULLIVARTIJAT JA RAJAVARTIJAT</b>														
MIEHET		2 504	8 059	9 282	10 122	10 759	11 322	11 867	12 525	13 167	14 410	11 353	2 525	0,22
INDEKSI			100	115	126	134	140	147	155	163	179			
NAISET		288	6 746	7 234	8 107	8 524	8 960	9 251	9 880	10 850	11 926	9 150	2 185	0,24
INDEKSI			100	107	120	126	133	137	146	161	177			
YHTEENSÄ		2 792	7 757	8 906	9 759	10 535	11 098	11 702	12 351	13 048	14 250	11 133	2 579	0,23
INDEKSI			100	115	126	136	143	151	159	168	184			
<b>9051 VARTIOPÄÄLLIKÖT YM.</b>														
MIEHET		63	11 207	12 084	12 611	12 927	13 326	13 605	14 136	14 457	14 968	13 154	1 467	0,11
INDEKSI			100	108	113	115	119	121	126	129	134			
YHTEENSÄ		65	11 014	11 918	12 555	12 917	13 326	13 598	14 119	14 416	14 959	13 115	1 490	0,11
INDEKSI			100	108	114	117	121	123	128	131	136			
<b>9052 VANGINVARTIJAT</b>														
MIEHET		1 239	8 295	9 199	9 752	10 275	10 695	11 153	11 620	12 046	12 613	10 622	1 656	0,16
INDEKSI			100	111	118	124	129	134	140	145	152			
NAISET		165	7 689	8 156	8 915	9 471	10 022	10 483	11 142	11 626	12 058	9 963	1 802	0,18
INDEKSI			100	106	116	123	130	136	145	151	157			
YHTEENSÄ		1 404	8 180	9 034	9 629	10 164	10 631	11 098	11 585	11 986	12 575	10 546	1 686	0,16
INDEKSI			100	110	118	124	130	136	142	147	154			

**TAULUKKO 6. VALTION KOTIMAASSA TOIMIVAN KUUKASIPALKKAISEN HENKILÖSTÖN LUKUMÄÄRÄT SEKÄ KOKONAISANSION DESIILIT, KESKIHAJONTA JA VAIHTELUKERROIN AMMATTIRYHMITÄIN JA SUKUPUOLITTAIN MARRASKUUN 1998**

AMMATTIRYHMÄ	Sukupuoli	Lkm.	1.Des.	2.Des.	3.Des.	4.Des.	5.Des.	6.Des.	7.Des.	8.Des.	9.Des.	Keskim. kokonais- ansio	Keski- hajon- ta	Vaih- telu- kerroin
<b>905 VANGINVARTIJAT YM.</b>														
MIEHET		1 302	8 337	9 246	9 774	10 363	10 824	11 316	11 737	12 222	12 868	10 745	1 734	0,16
INDEKSI			100	111	117	124	130	136	141	147	154			
NAISET		167	7 709	8 176	8 969	9 479	10 032	10 483	11 151	11 632	12 078	9 989	1 815	0,18
INDEKSI			100	106	116	123	130	136	145	151	157			
YHTEENSÄ		1 469	8 235	9 122	9 707	10 255	10 732	11 217	11 667	12 155	12 718	10 661	1 759	0,16
INDEKSI			100	111	118	125	130	136	142	148	154			
<b>906 MUUT VARTIJAT (SIVILITEHTÄVÄT)</b>														
MIEHET		394	8 837	9 498	10 082	10 567	11 053	11 464	11 902	12 298	13 170	11 036	1 780	0,16
INDEKSI			100	107	114	120	125	130	135	139	149			
NAISET		35	8 266	8 832	9 365	9 647	10 112	10 912	11 379	11 990	12 958	10 378	1 714	0,17
INDEKSI			100	107	113	117	122	132	138	145	157			
YHTEENSÄ		429	8 787	9 447	10 027	10 504	11 015	11 396	11 897	12 271	13 128	10 987	1 782	0,16
INDEKSI			100	108	114	120	125	130	135	140	149			
<b>909 MUUT VARTIOINTI- JA SUOJELUTYÖN AMMATIT</b>														
NAISET		51	11 191	12 392	12 889	13 859	14 307	14 754	15 043	15 600	16 349	14 013	1 846	0,13
INDEKSI			100	111	115	124	128	132	134	139	146			
YHTEENSÄ		66	11 185	12 004	12 896	13 959	14 336	14 780	15 210	15 845	16 850	14 148	2 144	0,15
INDEKSI			100	107	115	125	128	132	136	142	151			
<b>90 SIVILIVARTIOINTI- JA SUOJELUTYÖ</b>														
MIEHET		11 372	9 251	10 358	11 065	11 655	12 204	12 753	13 380	14 293	15 859	12 449	2 890	0,23
INDEKSI			100	112	120	126	132	138	145	155	171			
NAISET		1 156	7 681	8 548	9 026	9 485	10 163	10 835	11 523	12 288	13 609	10 491	2 536	0,24
INDEKSI			100	111	118	123	132	141	150	160	177			
YHTEENSÄ		12 528	8 960	10 092	10 867	11 493	12 046	12 613	13 260	14 150	15 701	12 273	2 914	0,24
INDEKSI			100	113	121	128	134	141	148	158	175			
<b>911 SUURTALOUKSIEN HOITAJAT YM.</b>														
NAISET		231	8 138	8 591	8 782	8 969	9 223	9 556	9 906	10 494	11 388	9 614	1 608	0,17
INDEKSI			100	106	108	110	113	117	122	129	140			
YHTEENSÄ		236	8 122	8 591	8 782	8 969	9 237	9 562	9 911	10 494	11 474	9 634	1 659	0,17
INDEKSI			100	106	108	110	114	118	122	129	141			
<b>912 KOKIT, KEITTÄJÄT JA KYLMÄKÖT</b>														
MIEHET		48	7 726	8 513	9 204	9 748	10 188	11 334	12 730	14 958	17 908	11 688	4 085	0,35
INDEKSI			100	110	119	126	132	147	165	194	232			
NAISET		400	7 921	8 536	8 809	9 105	9 419	9 734	10 080	10 606	11 834	9 774	1 910	0,20
INDEKSI			100	108	111	115	119	123	127	134	149			
YHTEENSÄ		448	7 868	8 531	8 835	9 168	9 466	9 828	10 224	10 927	12 277	9 981	2 319	0,23
INDEKSI			100	108	112	117	120	125	130	139	156			
<b>913 KEITTIÖAPULAISET YM</b>														
MIEHET		39	6 866	7 194	7 442	7 676	8 115	8 524	8 665	9 061	10 000	8 207	1 150	0,14
INDEKSI			100	105	108	112	118	124	126	132	146			
NAISET		541	6 943	7 432	7 813	8 148	8 337	8 455	8 686	9 113	9 562	8 308	1 023	0,12
INDEKSI			100	107	113	117	120	122	125	131	138			
YHTEENSÄ		580	6 941	7 423	7 781	8 134	8 333	8 461	8 685	9 113	9 593	8 301	1 031	0,12
INDEKSI			100	107	112	117	120	122	125	131	138			
<b>9143 MUUT TARJOILU- JA PALVELUTYÖNTEKIJÄT</b>														
NAISET		50	8 119	9 595	10 342	10 641	11 070	11 470	12 046	12 645	14 150	11 186	2 247	0,20
INDEKSI			100	118	127	131	136	141	148	156	174			
YHTEENSÄ		54	8 162	9 823	10 319	10 470	10 911	11 203	11 968	12 601	14 071	11 114	2 177	0,20
INDEKSI			100	120	126	128	134	137	147	154	172			
<b>914 TARJOILUTYÖ SEKÄ HOTELLI- JA RAVINTOLAPALVELUTYÖ</b>														
NAISET		51	8 130	9 674	10 345	10 641	11 076	11 370	12 024	12 627	14 131	11 185	2 224	0,20
INDEKSI			100	119	127	131	136	140	148	155	174			
YHTEENSÄ		57	8 334	9 882	10 337	10 641	11 065	11 304	12 039	12 690	15 338	11 381	2 576	0,23
INDEKSI			100	119	124	128	133	136	144	152	184			
<b>91 HOTELLI-, RAVINTOLA- JA SUURTALOUSTYÖ</b>														
MIEHET		98	7 194	7 671	8 324	8 655	9 182	9 973	10 425	11 462	15 959	10 344	3 662	0,35
INDEKSI			100	107	116	120	128	139	145	159	222			
NAISET		1 223	7 415	7 970	8 329	8 583	8 835	9 196	9 581	10 145	11 109	9 175	1 740	0,19
INDEKSI			100	107	112	116	119	124	129	137	150			
YHTEENSÄ		1 321	7 402	7 942	8 329	8 583	8 857	9 223	9 629	10 248	11 284	9 263	1 974	0,21
INDEKSI			100	107	113	116	120	125	130	138	152			
<b>931 KIINTEISTÖTYÖNTEKIJÄT</b>														
MIEHET		393	7 781	8 213	8 430	8 617	8 840	9 133	9 687	10 666	11 795	9 430	1 919	0,20
INDEKSI			100	106	108	111	114	117	124	137	152			
NAISET		42	6 706	7 349	7 668	7 702	8 287	8 446	8 685	8 833	9 065	8 032	959	0,12
INDEKSI			100	110	114	115	124	126	130	132	135			
YHTEENSÄ		435	7 558	8 205	8 396	8 571	8 782	9 029	9 551	10 548	11 714	9 308	1 896	0,20
INDEKSI			100	109	111	113	116	119	126	140	155			
<b>9321 SIVOUSTYÖN JOHTAJAT</b>														
NAISET		113	7 254	7 915	8 136	8 287	8 438	8 677	9 093	9 909	10 284	8 711	1 267	0,15
INDEKSI			100	109	112	114	116	120	125	137	142			
YHTEENSÄ		114	7 263	7 915	8 144	8 287	8 468	8 678	9 136	9 927	10 353	8 732	1 280	0,15
INDEKSI			100	109	112	114	117	119	126	137	143			

**TAULUKKO 6. VALTION KOTIMAASSA TOIMIVAN KUKKASIPALKKAISEN HENKILÖSTÖN LUKUMÄÄRÄT SEKÄ KOKONAISANSION DESIILIT, KESKIHAJONTA JA VAIHTELUKERROIN AMMATTIRYHMITTÄIN JA SUKUPUOLITTAIN MARRASKUUSSA 1998**

AMMATTIRYHMÄ	Sukupuoli	Lkm.	1.Des.	2.Des.	3.Des.	4.Des.	5.Des.	6.Des.	7.Des.	8.Des.	9.Des.	Keskim. kokonais- ansio	Keski- hajon- ta	Vaih- telu- kerroin
<b>9322 SIIVOOJAT</b>														
NAISET		880	6 598	7 051	7 365	7 627	7 781	7 883	8 034	8 263	8 591	7 734	878	0,11
INDEKSI			100	107	112	116	118	119	122	125	130			
YHTEENSÄ	909	6 578	7 044	7 365	7 620	7 781	7 883	8 034	8 254	8 591	7 706	887	0,12	
INDEKSI		100	107	112	116	118	120	122	125	131				
<b>932 SIIVOOJAT JA SIIVOUSTYÖNJOHTAJAT</b>														
NAISET		994	6 650	7 170	7 442	7 704	7 805	7 981	8 099	8 370	8 767	7 848	982	0,13
INDEKSI			100	108	112	116	117	120	122	126	132			
YHTEENSÄ	1 024	6 598	7 048	7 365	7 650	7 781	7 963	8 093	8 362	8 765	7 823	994	0,13	
INDEKSI		100	107	112	116	118	121	123	127	133				
<b>93 KIINTEISTÖNHOITO JA SIIVOUSTYÖ</b>														
MIEHET		423	7 195	8 123	8 287	8 517	8 782	9 023	9 593	10 617	11 718	9 261	1 971	0,21
INDEKSI			100	113	115	118	122	125	133	148	163			
NAISET	1 036	6 651	7 176	7 502	7 704	7 820	7 994	8 131	8 404	8 788	7 855	981	0,12	
INDEKSI		100	108	113	116	118	120	122	126	132				
YHTEENSÄ	1 459	6 684	7 292	7 627	7 820	8 026	8 254	8 497	8 862	9 964	8 266	1 491	0,18	
INDEKSI		100	109	114	117	120	123	127	133	149				
<b>9512 PESIJÄT JA MANKELOIJAT</b>														
NAISET		75	7 292	7 820	7 986	8 060	8 176	8 337	8 438	8 716	8 862	8 215	711	0,09
INDEKSI			100	107	110	111	112	114	116	120	122			
YHTEENSÄ	81	7 417	7 857	7 986	8 123	8 205	8 352	8 545	8 782	9 077	8 279	743	0,09	
INDEKSI		100	106	108	110	111	113	115	118	122				
<b>951 PESULATYÖNTEKIJÄT</b>														
NAISET		77	7 328	7 829	7 986	8 073	8 197	8 337	8 491	8 709	8 862	8 225	702	0,09
INDEKSI			100	107	109	110	112	114	116	119	121			
YHTEENSÄ	83	7 476	7 886	7 986	8 123	8 246	8 415	8 550	8 747	9 005	8 286	734	0,09	
INDEKSI		100	105	107	109	110	113	114	117	120				
<b>95 PESU- JA SILITYSTYÖ</b>														
NAISET		83	7 277	7 810	7 986	8 089	8 205	8 337	8 514	8 705	8 862	8 217	704	0,09
INDEKSI			100	107	110	111	113	115	117	120	122			
YHTEENSÄ	90	7 387	7 843	7 986	8 123	8 238	8 420	8 559	8 719	8 862	8 270	730	0,09	
INDEKSI		100	106	108	110	112	114	116	118	120				
<b>9712 ESIUPSEERIT</b>														
MIEHET		6 356	9 485	10 296	11 176	12 094	13 115	14 307	15 375	17 180	19 467	13 955	4 219	0,30
INDEKSI			100	109	118	128	138	151	162	181	205			
YHTEENSÄ	6 356	9 485	10 296	11 176	12 094	13 115	14 307	15 375	17 180	19 467	13 955	4 219	0,30	
INDEKSI		100	109	118	128	138	151	162	181	205				
<b>9713 YLEMMÄT TOIMIUPSEERIT</b>														
MIEHET		338	11 482	12 088	12 920	13 705	14 350	14 950	15 701	16 874	19 881	14 977	3 491	0,23
INDEKSI			100	105	113	119	125	130	137	147	173			
YHTEENSÄ	338	11 482	12 088	12 920	13 705	14 350	14 950	15 701	16 874	19 881	14 977	3 491	0,23	
INDEKSI		100	105	113	119	125	130	137	147	173				
<b>971 UPSEERIT JA YLEMMÄT TOIMIUPSEERIT SEKÄ VIRKA-ASEMALTAAN HEIHIN RINNASTETTAVAT</b>														
MIEHET		6 713	9 552	10 399	11 265	12 204	13 207	14 379	15 421	17 214	19 585	14 052	4 272	0,30
INDEKSI			100	109	118	128	138	151	161	180	205			
YHTEENSÄ	6 713	9 552	10 399	11 265	12 204	13 207	14 379	15 421	17 214	19 585	14 052	4 272	0,30	
INDEKSI		100	109	118	128	138	151	161	180	205				
<b>972 ALEMMAT TOIMIUPSEERIT</b>														
MIEHET		403	10 437	11 035	11 609	12 240	13 036	13 819	14 549	16 186	18 352	13 762	3 408	0,25
INDEKSI			100	106	111	117	125	132	139	155	176			
YHTEENSÄ	403	10 437	11 035	11 609	12 240	13 036	13 819	14 549	16 186	18 352	13 762	3 408	0,25	
INDEKSI		100	106	111	117	125	132	139	155	176				
<b>973 VÄRVÄTYT</b>														
MIEHET		835	8 369	9 092	9 833	10 410	10 998	11 503	12 058	12 804	13 754	11 068	2 163	0,20
INDEKSI			100	109	117	124	131	137	144	153	164			
NAISET	258	9 023	9 793	10 546	11 191	11 714	12 080	12 498	12 973	13 647	11 456	1 816	0,16	
INDEKSI		100	109	117	124	130	134	139	144	151				
YHTEENSÄ	1 093	8 531	9 260	9 981	10 582	11 198	11 667	12 193	12 842	13 664	11 158	2 092	0,19	
INDEKSI		100	109	117	124	131	137	143	151	160				
<b>974 SOTILASTEKNINEN HENKILÖSTÖ</b>														
MIEHET		779	11 087	12 143	13 036	14 207	14 921	15 899	17 163	18 648	21 152	15 537	3 881	0,25
INDEKSI			100	110	118	128	135	143	155	168	191			
YHTEENSÄ	779	11 087	12 143	13 036	14 207	14 921	15 899	17 163	18 648	21 152	15 537	3 881	0,25	
INDEKSI		100	110	118	128	135	143	155	168	191				
<b>97 SOTILASTYÖ</b>														
MIEHET		8 732	9 476	10 379	11 221	12 088	13 062	14 165	15 283	16 924	19 351	13 885	4 170	0,30
INDEKSI			100	110	118	128	138	149	161	179	204			
NAISET	258	9 023	9 793	10 546	11 191	11 714	12 080	12 498	12 973	13 647	11 456	1 816	0,16	
INDEKSI		100	109	117	124	130	134	139	144	151				
YHTEENSÄ	8 990	9 466	10 347	11 198	12 034	12 984	14 024	15 146	16 840	19 254	13 816	4 141	0,30	
INDEKSI		100	109	118	127	137	148	160	178	203				



TAULUKKO 6. VALTION KOTIMAASSA TOIMIVAN KUUKASIPALKKAISEN HENKILÖSTÖN LUKUMÄÄRÄT SEKÄ KOKONAISANSION DESILIT, KESKIHAJONTA JA VAIHTELUKERROIN AMMATTIRYHMITTÄIN JA SUKUPUOLITTAIN MARRASKUUSSA 1998

AMMATTIRYHMÄ	Sukupuoli	Lkm.	1.Des.	2.Des.	3.Des.	4.Des.	5.Des.	6.Des.	7.Des.	8.Des.	9.Des.	Keskim. kokonais- ansio	Keski- hajon- ta	Vaih- telu- kerroin
<b>9 PALVELUTYÖ YM.</b>														
MIEHET		20 654	9 196	10 255	11 031	11 714	12 388	13 115	14 008	15 268	17 492	12 986	3 600	0,28
INDEKSI			100	112	120	127	135	143	152	166	190			
NAISET		3 760	7 149	7 727	8 034	8 404	8 791	9 251	9 982	10 965	12 388	9 356	2 199	0,24
INDEKSI			100	108	112	118	123	129	140	153	173			
YHTEENSÄ		24 414	8 354	9 485	10 420	11 209	11 938	12 689	13 541	14 861	16 958	12 442	3 663	0,29
INDEKSI			100	114	125	134	143	152	162	178	203			
MIEHET		60 853	8 695	9 658	10 631	11 620	12 563	13 568	15 010	16 874	20 101	13 665	4 930	0,36
INDEKSI			100	111	122	134	144	156	173	194	231			
NAISET		49 871	7 947	8 548	8 853	9 196	9 476	10 102	11 098	12 676	15 561	10 777	3 467	0,32
INDEKSI			100	108	111	116	119	127	140	160	196			
YHTEENSÄ		110 724	8 263	8 879	9 391	10 062	11 065	12 167	13 474	15 375	18 352	12 373	4 568	0,37
INDEKSI			100	107	114	122	134	147	163	186	222			

TAULUKKO 7. VALTION KUUKAUSIPALKKAISEN HENKILÖSTÖN LUKUMÄÄRÄT PALVELUSUHTTEEN, KOKONAISANSIOON PERUSTUVAN TULOLUOKITUKSEN JA SUKUPUOLEN MUKAAN MARRASKUUN 1998

Tuloluokka	VIRKASUHTEISET			YHTEENSÄ			VIRKA JA TYÖSUHTEISET			YHTEENSÄ		
	MIHET	NAISET		MIHET	NAISET		MIHET	NAISET		MIHET	NAISET	
	Lkm	%-kert	Lkm	%-kert	Lkm	%-kert	Lkm	%-kert	Lkm	%-kert	Lkm	%-kert
<b>KOTIMAASSA TOIMIVAT KOKOAIKAISET TÄYSPALKKAISET</b>												
- 6 999	432	1,0 %	743	1,9 %	1175	1,4 %	715	1,2 %	1060	2,2 %	1775	1,7 %
7 000 - 7 199	171	1,3 %	360	2,8 %	531	2,0 %	246	1,7 %	465	3,2 %	711	2,4 %
7 200 - 7 399	282	2,0 %	442	3,9 %	724	2,9 %	346	2,2 %	590	4,4 %	936	3,2 %
7 400 - 7 599	330	2,7 %	718	5,6 %	1048	4,1 %	430	3,0 %	867	6,3 %	1297	4,5 %
7 600 - 7 799	407	3,6 %	973	8,1 %	1380	5,7 %	509	3,9 %	1260	8,9 %	1769	6,1 %
7 800 - 7 999	400	4,5 %	849	10,2 %	1249	7,2 %	508	4,7 %	1113	11,2 %	1621	7,7 %
8 000 - 8 199	419	5,4 %	1080	12,9 %	1499	8,9 %	609	5,8 %	1417	14,2 %	2026	9,6 %
8 200 - 8 399	542	6,6 %	1274	16,1 %	1816	11,1 %	810	7,2 %	1545	17,5 %	2355	11,8 %
8 400 - 8 599	582	7,9 %	1753	20,4 %	2335	13,8 %	867	8,7 %	2066	21,8 %	2933	14,6 %
8 600 - 8 799	884	9,9 %	2557	26,8 %	3441	17,8 %	1446	11,2 %	3019	28,2 %	4465	18,8 %
8 800 - 8 999	796	11,6 %	2562	33,2 %	3358	21,8 %	1145	13,1 %	2839	34,1 %	3984	22,6 %
9 000 - 9 199	876	13,6 %	2291	38,9 %	3167	25,5 %	1280	15,3 %	2616	39,6 %	3896	26,3 %
9 200 - 9 399	861	15,5 %	2938	46,2 %	3799	30,0 %	1181	17,4 %	3238	46,4 %	4419	30,4 %
9 400 - 9 599	878	17,4 %	2542	52,6 %	3420	34,0 %	1206	19,4 %	2793	52,3 %	3999	34,2 %
9 600 - 9 799	980	19,6 %	1726	56,9 %	2706	37,2 %	1318	21,7 %	2042	56,6 %	3360	37,4 %
9 800 - 9 999	869	21,5 %	1024	59,5 %	1893	39,4 %	1137	23,6 %	1220	59,1 %	2357	39,6 %
10 000 - 10 199	1162	24,1 %	1426	63,0 %	2588	42,4 %	1454	26,1 %	1662	62,6 %	3116	42,6 %
10 200 - 10 399	885	26,1 %	752	64,9 %	1637	44,4 %	1129	28,1 %	903	64,5 %	2032	44,5 %
10 400 - 10 599	905	28,1 %	885	67,1 %	1790	46,5 %	1188	30,1 %	1065	66,8 %	2253	46,6 %
10 600 - 10 799	934	30,2 %	623	68,6 %	1557	48,3 %	1187	32,2 %	766	68,4 %	1953	48,5 %
10 800 - 10 999	865	32,1 %	480	69,8 %	1345	49,9 %	1089	34,0 %	602	69,6 %	1691	50,1 %
11 000 - 11 199	1101	34,5 %	802	71,8 %	1903	52,1 %	1349	36,4 %	946	71,6 %	2295	52,2 %
11 200 - 11 399	902	36,5 %	490	73,1 %	1392	53,7 %	1176	38,4 %	595	72,9 %	1771	53,9 %
11 400 - 11 599	896	38,5 %	341	73,9 %	1237	55,2 %	1158	40,4 %	432	73,8 %	1590	55,4 %
11 600 - 11 799	1082	40,9 %	711	75,7 %	1793	57,3 %	1337	42,7 %	829	75,5 %	2166	57,5 %
11 800 - 11 999	951	43,0 %	400	76,7 %	1351	58,9 %	1192	44,7 %	500	76,6 %	1692	59,1 %
12 000 - 12 199	1008	45,3 %	458	77,8 %	1466	60,6 %	1347	47,0 %	587	77,8 %	1934	60,9 %
12 200 - 12 399	886	47,2 %	452	79,0 %	1338	62,2 %	1125	49,0 %	531	78,9 %	1656	62,4 %
12 400 - 12 599	914	49,3 %	382	79,9 %	1296	63,7 %	1235	51,1 %	476	79,9 %	1711	64,1 %
12 600 - 12 799	861	51,2 %	293	80,6 %	1154	65,1 %	1180	53,1 %	396	80,7 %	1576	65,6 %
12 800 - 12 999	905	53,2 %	375	81,6 %	1280	66,6 %	1201	55,2 %	437	81,7 %	1638	67,1 %
13 000 - 13 199	929	55,3 %	404	82,6 %	1333	68,1 %	1278	57,4 %	484	82,7 %	1762	68,8 %
13 200 - 13 399	883	57,2 %	322	83,4 %	1205	69,5 %	1193	59,4 %	420	83,6 %	1613	70,3 %
13 400 - 13 599	715	58,8 %	209	83,9 %	924	70,6 %	976	61,1 %	270	84,1 %	1246	71,5 %
13 600 - 13 799	526	60,0 %	131	84,2 %	657	71,4 %	735	62,4 %	193	84,5 %	928	72,4 %
13 800 - 13 999	727	61,6 %	284	84,9 %	1011	72,6 %	945	64,0 %	371	85,3 %	1316	73,6 %
14 000 - 14 199	535	62,8 %	196	85,4 %	731	73,4 %	753	65,3 %	255	85,8 %	1008	74,5 %
14 200 - 14 399	648	64,2 %	259	86,1 %	907	74,5 %	854	66,8 %	318	86,5 %	1172	75,7 %
14 400 - 14 599	582	65,5 %	223	86,6 %	805	75,5 %	742	68,0 %	267	87,1 %	1009	76,6 %
14 600 - 14 799	711	67,1 %	386	87,6 %	1097	76,7 %	883	69,6 %	449	88,0 %	1332	77,9 %
14 800 - 14 999	638	68,5 %	221	88,2 %	859	77,7 %	789	70,9 %	259	88,6 %	1048	78,9 %
15 000 - 15 999	2700	74,5 %	1156	91,0 %	3856	82,3 %	3409	76,8 %	1347	91,4 %	4756	83,4 %
16 000 - 16 999	2297	79,6 %	1024	93,6 %	3321	86,2 %	2850	81,7 %	1213	93,9 %	4063	87,2 %
17 000 - 17 999	1916	83,8 %	709	95,4 %	2625	89,3 %	2385	85,8 %	831	95,7 %	3216	90,2 %
18 000 - 18 999	1205	86,5 %	379	96,3 %	1584	91,1 %	1498	88,4 %	458	96,6 %	1956	92,1 %
19 000 - 20 999	1384	89,6 %	525	97,6 %	1909	93,4 %	1631	91,2 %	566	97,8 %	2197	94,2 %
21 000 - 22 999	1463	92,8 %	415	98,6 %	1878	95,6 %	1706	94,1 %	452	98,8 %	2158	96,2 %
23 000 - 24 999	1163	95,4 %	277	99,3 %	1440	97,3 %	1274	96,3 %	295	99,4 %	1569	97,7 %
25 000 -	2068	100,0 %	265	100,0 %	2333	100,0 %	2162	100,0 %	282	100,0 %	2444	100,0 %
<b>Yhteensä</b>	<b>45765</b>		<b>40 302</b>		<b>86 067</b>		<b>59 088</b>		<b>47 861</b>		<b>106 949</b>	
<b>ULKOMAILLA TOIMIVAT KOKOAIKAISET</b>												
<b>Yhteensä</b>	<b>312</b>		<b>386</b>		<b>698</b>		<b>373</b>		<b>618</b>		<b>991</b>	
<b>KOTIMAAN OSAPALKKAISET</b>												
<b>Yhteensä</b>	<b>1 293</b>		<b>1 650</b>		<b>2 943</b>		<b>1 765</b>		<b>2 010</b>		<b>3 775</b>	
<b>KOTIMAAN OSA-AIKAISET</b>												
<b>Yhteensä</b>	<b>2 409</b>		<b>3 950</b>		<b>6 359</b>		<b>4 376</b>		<b>5 899</b>		<b>10 275</b>	
<b>ULKOMAILLA TOIMIVAT OSA-AIKAISET JA OSAPALKKAISET</b>												
<b>Yhteensä</b>							<b>10</b>		<b>38</b>		<b>48</b>	

**TAULUKKO 7. VALTION KUUKAUSIPALKKAISEN HENKILÖSTÖN LUKUMÄÄRÄT PALVELUSUHTTEEN, KOKONAISANSIOON PERUSTUVAN TULOLUOKITUKSEN JA SUKUPUOLEN MUKAAN MARRASKUUSSA 1998**

Tuloluokka	VIRKASUHTTEISET				VIRKA JA TYÖSUHTTEISET				YHTEENSÄ			
	MIEHET		NAISET		YHTEENSÄ		MIEHET		NAISET		YHTEENSÄ	
	Lkm	%-kert	Lkm	%-kert	Lkm	%-kert	Lkm	%-kert	Lkm	%-kert	Lkm	%-kert
<b>KAIKKI PALKKAUSMUODOT YHTEENSÄ</b>												
- 6 999	2453	5,0 %	4405	9,6 %	6858	7,2 %	4476	6,9 %	6462	11,5 %	10938	9,1 %
7 000 - 7 199	284	5,6 %	577	10,8 %	861	8,1 %	432	7,6 %	766	12,9 %	1198	10,0 %
7 200 - 7 399	380	6,4 %	649	12,2 %	1029	9,2 %	508	8,4 %	874	14,4 %	1382	11,2 %
7 400 - 7 599	410	7,2 %	901	14,2 %	1311	10,6 %	585	9,3 %	1115	16,4 %	1700	12,6 %
7 600 - 7 799	508	8,2 %	1136	16,6 %	1644	12,3 %	657	10,3 %	1477	19,0 %	2134	14,4 %
7 800 - 7 999	459	9,2 %	976	18,8 %	1435	13,8 %	602	11,2 %	1288	21,3 %	1890	15,9 %
8 000 - 8 199	484	10,2 %	1195	21,4 %	1679	15,6 %	709	12,3 %	1576	24,1 %	2285	17,8 %
8 200 - 8 399	611	11,4 %	1400	24,4 %	2011	17,7 %	916	13,7 %	1694	27,2 %	2610	20,0 %
8 400 - 8 599	655	12,7 %	1870	28,5 %	2525	20,4 %	976	15,3 %	2214	31,1 %	3190	22,6 %
8 600 - 8 799	935	14,6 %	2671	34,3 %	3606	24,1 %	1532	17,6 %	3170	36,8 %	4702	26,5 %
8 800 - 8 999	865	16,4 %	2674	40,1 %	3539	27,9 %	1241	19,5 %	2977	42,1 %	4218	30,0 %
9 000 - 9 199	932	18,3 %	2368	45,2 %	3300	31,3 %	1355	21,6 %	2715	46,9 %	4070	33,4 %
9 200 - 9 399	922	20,2 %	3015	51,8 %	3937	35,5 %	1269	23,6 %	3329	52,8 %	4598	37,2 %
9 400 - 9 599	927	22,1 %	2577	57,3 %	3504	39,2 %	1269	25,6 %	2838	57,9 %	4107	40,6 %
9 600 - 9 799	1041	24,2 %	1787	61,2 %	2828	42,1 %	1405	27,7 %	2116	61,6 %	3521	43,5 %
9 800 - 9 999	923	26,1 %	1060	63,5 %	1983	44,2 %	1203	29,6 %	1272	63,9 %	2475	45,5 %
10 000 - 10 199	1197	28,5 %	1459	66,7 %	2656	47,0 %	1505	31,9 %	1721	67,0 %	3226	48,2 %
10 200 - 10 399	934	30,4 %	775	68,4 %	1709	48,8 %	1192	33,8 %	946	68,7 %	2138	50,0 %
10 400 - 10 599	948	32,4 %	922	70,4 %	1870	50,8 %	1239	35,7 %	1116	70,6 %	2355	51,9 %
10 600 - 10 799	976	34,4 %	651	71,8 %	1627	52,5 %	1241	37,6 %	814	72,1 %	2055	53,6 %
10 800 - 10 999	909	36,2 %	506	72,9 %	1415	54,0 %	1142	39,4 %	629	73,2 %	1771	55,1 %
11 000 - 11 199	1131	38,5 %	819	74,7 %	1950	56,0 %	1389	41,5 %	974	75,0 %	2363	57,1 %
11 200 - 11 399	939	40,4 %	513	75,8 %	1452	57,6 %	1224	43,4 %	626	76,1 %	1850	58,6 %
11 400 - 11 599	931	42,3 %	365	76,6 %	1296	58,9 %	1205	45,3 %	461	76,9 %	1666	60,0 %
11 600 - 11 799	1121	44,6 %	732	78,2 %	1853	60,9 %	1387	47,4 %	861	78,4 %	2248	61,8 %
11 800 - 11 999	979	46,6 %	413	79,1 %	1392	62,3 %	1228	49,3 %	520	79,3 %	1748	63,3 %
12 000 - 12 199	1034	48,7 %	480	80,1 %	1514	63,9 %	1380	51,5 %	616	80,4 %	1996	64,9 %
12 200 - 12 399	901	50,6 %	463	81,1 %	1364	65,4 %	1142	53,2 %	553	81,4 %	1695	66,3 %
12 400 - 12 599	928	52,4 %	392	82,0 %	1320	66,7 %	1252	55,2 %	488	82,3 %	1740	67,8 %
12 600 - 12 799	887	54,3 %	311	82,6 %	1198	68,0 %	1211	57,0 %	423	83,1 %	1634	69,1 %
12 800 - 12 999	923	56,1 %	387	83,5 %	1310	69,4 %	1224	58,9 %	458	83,9 %	1682	70,5 %
13 000 - 13 199	942	58,1 %	412	84,4 %	1354	70,8 %	1298	60,9 %	495	84,7 %	1793	72,0 %
13 200 - 13 399	899	59,9 %	341	85,1 %	1240	72,1 %	1217	62,8 %	441	85,5 %	1658	73,4 %
13 400 - 13 599	737	61,4 %	223	85,6 %	960	73,1 %	1003	64,4 %	290	86,0 %	1293	74,4 %
13 600 - 13 799	540	62,5 %	140	85,9 %	680	73,8 %	752	65,5 %	212	86,4 %	964	75,2 %
13 800 - 13 999	740	64,0 %	294	86,5 %	1034	74,9 %	961	67,0 %	386	87,1 %	1347	76,4 %
14 000 - 14 199	555	65,1 %	203	87,0 %	758	75,7 %	776	68,2 %	267	87,6 %	1043	77,2 %
14 200 - 14 399	663	66,5 %	273	87,6 %	936	76,7 %	870	69,6 %	334	88,2 %	1204	78,2 %
14 400 - 14 599	590	67,7 %	226	88,1 %	816	77,6 %	755	70,7 %	277	88,7 %	1032	79,1 %
14 600 - 14 799	720	69,2 %	404	88,9 %	1124	78,7 %	896	72,1 %	472	89,5 %	1368	80,2 %
14 800 - 14 999	649	70,5 %	228	89,4 %	877	79,7 %	801	73,4 %	271	90,0 %	1072	81,1 %
15 000 - 15 999	2753	76,1 %	1184	92,0 %	3937	83,8 %	3472	78,7 %	1396	92,5 %	4868	85,1 %
16 000 - 16 999	2337	80,9 %	1047	94,3 %	3384	87,4 %	2897	83,2 %	1252	94,7 %	4149	88,6 %
17 000 - 17 999	1941	84,8 %	733	95,9 %	2674	90,2 %	2414	86,9 %	858	96,2 %	3272	91,3 %
18 000 - 18 999	1216	87,3 %	392	96,7 %	1608	91,9 %	1514	89,3 %	475	97,1 %	1989	92,9 %
19 000 - 20 999	1410	90,2 %	536	97,9 %	1946	93,9 %	1660	91,8 %	584	98,1 %	2244	94,8 %
21 000 - 22 999	1498	93,2 %	422	98,8 %	1920	95,9 %	1744	94,5 %	461	99,0 %	2205	96,6 %
23 000 - 24 999	1189	95,7 %	284	99,4 %	1473	97,5 %	1301	96,6 %	303	99,5 %	1604	97,9 %
25 000 -	2130	100,0 %	267	100,0 %	2397	100,0 %	2226	100,0 %	285	100,0 %	2511	100,0 %
<b>Yhteensä</b>	<b>49 779</b>		<b>46 288</b>		<b>96 067</b>		<b>65 612</b>		<b>56 426</b>		<b>122 038</b>	

TAULUKKO 8. VALTION KOTIMAASSA TOIMIVAN KOKOAIKAISEN KUUKASIPALKKAISEN HENKILÖSTÖN LUKUMÄÄRÄT JA KESKIMÄÄRÄISET KOKONAISANSIOT KOULUTUSASTEEN, SUKUPUOLEN JA IÄN MUKAAN MARRASKUUSSA 1998

Ikäryhmä	ALEMPI PERUSASTE		YLEMPI PERUSASTE		KESKIASTE		ALIN KORKEA-ASTE		ALEMPI KORKEAK-ASTE		YLEMPI KORKEAK-ASTE		TUTKIJAKOULUTUSASTE		YHTEENSÄ	
	Lkm	Keskim. kokonais-ansio	Lkm	Keskim. kokonais-ansio	Lkm	Keskim. kokonais-ansio	Lkm	Keskim. kokonais-ansio	Lkm	Keskim. kokonais-ansio	Lkm	Keskim. kokonais-ansio	Lkm	Keskim. kokonais-ansio	Lkm	Keskim. kokonais-ansio
<b>MIEHET</b>																
-19	-	-	28	6 617	9	7 248	-	-	-	-	-	-	-	-	37	6 800
20 - 24	-	-	81	8 565	1 366	8 693	170	8 755	14	10 804	20	9 897	-	-	1 652	8 725
25 - 29	4	...	240	9 436	2 702	9 756	1 126	10 198	227	9 928	1 514	11 431	96	12 366	5 909	10 309
30 - 34	16	10 133	344	10 389	2 852	11 038	1 979	11 358	342	11 774	2 696	12 653	551	13 716	8 780	11 778
35 - 39	111	10 804	415	10 993	3 140	11 484	2 248	12 571	422	13 491	2 232	15 065	851	15 989	9 419	13 066
40 - 44	391	10 752	290	11 705	3 049	11 757	2 426	13 100	635	14 752	2 040	16 976	892	18 099	9 723	13 934
45 - 49	891	11 189	240	11 473	2 831	11 965	2 169	13 572	737	15 831	2 030	18 358	1 015	20 266	9 913	14 708
50 - 54	1 192	11 399	301	11 615	1 889	11 816	1 884	13 823	783	16 910	2 078	19 899	1 092	21 987	9 219	15 665
55 - 59	900	11 554	160	12 055	782	11 964	946	14 075	364	17 038	982	21 157	771	22 599	4 905	16 255
60 - 64	181	10 497	45	12 333	124	12 175	186	14 182	106	17 093	313	22 436	313	23 883	1 268	18 116
65 -	1	...	1	...	-	-	1	...	1	...	17	25 111	7	28 089	28	24 603
<b>Yhteensä</b>	<b>3 687</b>	<b>11 246</b>	<b>2 145</b>	<b>10 931</b>	<b>18 744</b>	<b>11 142</b>	<b>13 135</b>	<b>12 714</b>	<b>3 631</b>	<b>15 008</b>	<b>13 922</b>	<b>16 297</b>	<b>5 588</b>	<b>19 368</b>	<b>60 853</b>	<b>13 665</b>
<b>Keski-ikä</b>	<b>50.9</b>		<b>40.2</b>		<b>38.5</b>		<b>41.7</b>		<b>44.7</b>		<b>41.4</b>		<b>46.1</b>		<b>41.7</b>	
<b>NAISET</b>																
-19	-	-	8	6 410	23	7 026	-	-	-	-	-	-	-	-	31	6 889
20 - 24	-	-	42	7 517	592	7 967	188	7 283	32	7 963	26	9 304	1	...	881	7 847
25 - 29	2	...	144	8 363	1 247	8 752	1 014	8 106	235	8 836	1 361	10 322	40	11 414	4 043	9 145
30 - 34	16	8 420	300	8 629	1 357	8 987	2 049	8 623	177	9 837	1 983	11 454	275	12 643	6 157	9 838
35 - 39	108	8 691	390	9 037	1 889	9 218	2 462	9 160	233	11 044	1 717	13 081	398	14 081	7 197	10 436
40 - 44	405	9 069	654	9 359	2 235	9 422	2 794	9 607	463	11 966	1 583	14 839	443	16 094	8 577	10 953
45 - 49	731	9 027	689	9 551	2 496	9 601	2 459	9 949	599	12 957	1 471	15 933	430	18 093	8 875	11 344
50 - 54	1 092	9 058	942	9 567	2 210	9 659	1 901	10 255	732	13 127	1 341	16 606	371	18 951	8 589	11 501
55 - 59	754	9 132	601	9 618	996	9 844	848	10 386	395	13 178	570	16 800	226	19 744	4 390	11 543
60 - 64	215	8 986	195	9 724	238	9 771	158	10 562	98	13 074	154	17 210	70	20 952	1 128	11 753
65 -	-	-	-	-	-	-	1	...	-	-	2	...	-	-	3	...
<b>Yhteensä</b>	<b>3 323</b>	<b>9 048</b>	<b>3 965</b>	<b>9 355</b>	<b>13 283</b>	<b>9 331</b>	<b>13 874</b>	<b>9 456</b>	<b>2 964</b>	<b>12 177</b>	<b>10 208</b>	<b>13 813</b>	<b>2 254</b>	<b>16 610</b>	<b>49 871</b>	<b>10 777</b>
<b>Keski-ikä</b>	<b>50.9</b>		<b>46.5</b>		<b>42.0</b>		<b>41.7</b>		<b>45.7</b>		<b>40.3</b>		<b>44.4</b>		<b>42.9</b>	
<b>BUDJETTITALOUS YHTEENSÄ</b>																
-19	-	-	36	6 573	32	7 093	-	-	-	-	-	-	-	-	68	6 842
20 - 24	-	-	123	8 225	1 958	8 473	358	7 992	46	8 864	46	9 562	1	...	2 533	8 422
25 - 29	6	8 843	384	9 035	3 949	9 447	2 140	9 218	462	9 372	2 875	10 909	136	12 082	9 952	9 842
30 - 34	32	9 304	644	9 586	4 209	10 383	4 028	9 980	519	11 125	4 679	12 149	826	13 358	14 937	10 986
35 - 39	219	9 778	805	10 052	5 029	10 641	4 710	10 801	655	12 625	3 949	14 209	1 249	15 390	16 616	11 937
40 - 44	796	9 906	944	10 086	5 284	10 777	5 220	11 240	1 098	13 597	3 623	16 050	1 335	17 434	18 300	12 547
45 - 49	1 622	10 213	929	10 046	5 327	10 857	4 628	11 653	1 336	14 543	3 501	17 345	1 445	19 624	18 788	13 123
50 - 54	2 284	10 293	1 243	10 068	4 099	10 655	3 785	12 037	1 515	15 093	3 419	18 624	1 463	21 225	17 808	13 672
55 - 59	1 654	10 457	761	10 128	1 778	10 767	1 794	12 327	759	15 030	1 552	19 562	997	21 949	9 295	14 032
60 - 64	396	9 676	240	10 219	362	10 600	344	12 527	204	15 135	467	20 720	383	23 346	2 396	15 134
65 -	1	...	1	...	-	-	2	...	1	...	19	24 554	7	28 089	31	23 771
<b>Yhteensä</b>	<b>7 010</b>	<b>10 211</b>	<b>6 110</b>	<b>9 911</b>	<b>32 027</b>	<b>10 395</b>	<b>27 009</b>	<b>11 050</b>	<b>6 595</b>	<b>13 743</b>	<b>24 130</b>	<b>15 254</b>	<b>7 842</b>	<b>18 579</b>	<b>110 724</b>	<b>12 373</b>
<b>Keski-ikä</b>	<b>50.9</b>		<b>44.3</b>		<b>40.0</b>		<b>41.7</b>		<b>45.2</b>		<b>40.9</b>		<b>45.6</b>		<b>42.2</b>	

TAULUKKO 9. VALTION KUUKAUSIPALKKAISEN HEKILÖSTÖN LUKUMÄÄRÄT JA KESKIMÄÄRÄISET KOKONAISANSIOT SUKUPUOLEN MUKAAN LÄÄNEITTÄIN JA MAAKUNNITTAIN MARRASKUUN 1998

	LUKUMÄÄRÄ			YHTEENSÄ			KOKONAISANSIO		
	MIEHET		NAISET	YHTEENSÄ		MIEHET	NAISET /HTEENSÄ		
	Yht	%	Yht	%	Yht	%	Mk	Mk	Mk
<b>MANNER-SUOMI</b>									
<b>L Ä Ä N I T</b>									
<b>ETELÄ-SUOMEN LÄÄNI</b>									
Kokoaikainen	28 164	43,3 %	26 009	46,7 %	54 173	44,9 %	14 182	11 175	12 747
Osa-aikaiset	1 582	2,4 %	2 529	4,5 %	4 111	3,4 %	6 253	6 298	6 281
<b>Yhteensä</b>	<b>29 746</b>	<b>45,7 %</b>	<b>28 538</b>	<b>51,2 %</b>	<b>58 284</b>	<b>48,3 %</b>	.	.	.
<b>LÄNSI-SUOMEN LÄÄNI</b>									
Kokoaikainen	17 519	26,9 %	13 379	24,0 %	30 898	25,6 %	13 359	10 278	12 033
Osa-aikaiset	1 228	1,9 %	1 803	3,2 %	3 031	2,5 %	5 878	5 741	5 797
<b>Yhteensä</b>	<b>18 747</b>	<b>28,8 %</b>	<b>15 182</b>	<b>27,3 %</b>	<b>33 929</b>	<b>28,1 %</b>	.	.	.
<b>ITÄ-SUOMEN LÄÄNI</b>									
Kokoaikainen	6 520	10,0 %	4 815	8,6 %	11 335	9,4 %	12 829	10 308	11 762
Osa-aikaiset	554	0,9 %	732	1,3 %	1 286	1,1 %	6 311	5 688	5 956
<b>Yhteensä</b>	<b>7 074</b>	<b>10,9 %</b>	<b>5 547</b>	<b>10,0 %</b>	<b>12 621</b>	<b>10,5 %</b>	.	.	.
<b>OULUN LÄÄNI</b>									
Kokoaikainen	5 285	8,1 %	3 697	6,6 %	8 982	7,4 %	12 985	10 385	11 927
Osa-aikaiset	610	0,9 %	475	0,9 %	1 085	0,9 %	5 932	5 601	5 787
<b>Yhteensä</b>	<b>5 895</b>	<b>9,1 %</b>	<b>4 172</b>	<b>7,5 %</b>	<b>10 067</b>	<b>8,3 %</b>	.	.	.
<b>LAPIN LÄÄNI</b>									
Kokoaikainen	3 205	4,9 %	1 908	3,4 %	5 113	4,2 %	13 585	10 777	12 554
Osa-aikaiset	400	0,6 %	343	0,6 %	743	0,6 %	6 405	5 997	6 217
<b>Yhteensä</b>	<b>3 605</b>	<b>5,5 %</b>	<b>2 251</b>	<b>4,0 %</b>	<b>5 856</b>	<b>4,8 %</b>	.	.	.
<b>MAAKUNNAT</b>									
<b>UUSIMAA</b>									
Kokoaikainen	20 878	32,1 %	20 912	37,6 %	41 790	34,6 %	14 721	11 512	13 123
Osa-aikaiset	1 318	2,0 %	2 033	3,7 %	3 351	2,8 %	6 297	6 475	6 405
<b>Yhteensä</b>	<b>22 196</b>	<b>34,1 %</b>	<b>22 945</b>	<b>41,2 %</b>	<b>45 141</b>	<b>37,4 %</b>	.	.	.
<b>ITÄ-UUSIMAA</b>									
Kokoaikainen	328	0,5 %	237	0,4 %	565	0,5 %	14 030	9 862	12 282
Osa-aikaiset	8	0,0 %	32	0,1 %	40	0,0 %	5 560	5 198	5 270
<b>Yhteensä</b>	<b>336</b>	<b>0,5 %</b>	<b>269</b>	<b>0,5 %</b>	<b>605</b>	<b>0,5 %</b>	.	.	.
<b>VARSINAIS-SUOMI</b>									
Kokoaikainen	5 155	7,9 %	4 160	7,5 %	9 315	7,7 %	13 490	10 279	12 062
Osa-aikaiset	225	0,3 %	403	0,7 %	628	0,5 %	6 644	5 841	6 128
<b>Yhteensä</b>	<b>5 380</b>	<b>8,3 %</b>	<b>4 563</b>	<b>8,2 %</b>	<b>9 943</b>	<b>8,2 %</b>	.	.	.
<b>SATAKUNTA</b>									
Kokoaikainen	1 579	2,4 %	1 038	1,9 %	2 617	2,2 %	12 708	9 440	11 421
Osa-aikaiset	53	0,1 %	135	0,2 %	188	0,2 %	5 810	5 447	5 549
<b>Yhteensä</b>	<b>1 632</b>	<b>2,5 %</b>	<b>1 173</b>	<b>2,1 %</b>	<b>2 805</b>	<b>2,3 %</b>	.	.	.
<b>HÄME</b>									
Kokoaikainen	2 181	3,4 %	1 779	3,2 %	3 960	3,3 %	12 692	10 018	11 511
Osa-aikaiset	92	0,1 %	199	0,4 %	291	0,2 %	6 337	5 872	6 019
<b>Yhteensä</b>	<b>2 273</b>	<b>3,5 %</b>	<b>1 978</b>	<b>3,6 %</b>	<b>4 251</b>	<b>3,5 %</b>	.	.	.
<b>PIRKANMAA</b>									
Kokoaikainen	4 540	7,0 %	3 086	5,5 %	7 626	6,3 %	13 417	10 352	12 192
Osa-aikaiset	537	0,8 %	519	0,9 %	1 056	0,9 %	5 196	5 506	5 348
<b>Yhteensä</b>	<b>5 077</b>	<b>7,8 %</b>	<b>3 605</b>	<b>6,5 %</b>	<b>8 682</b>	<b>7,2 %</b>	.	.	.
<b>PÄIJÄT-HÄME</b>									
Kokoaikainen	984	1,5 %	819	1,5 %	1 803	1,5 %	12 617	9 631	11 274
Osa-aikaiset	51	0,1 %	105	0,2 %	156	0,1 %	5 833	5 649	5 709
<b>Yhteensä</b>	<b>1 035</b>	<b>1,6 %</b>	<b>924</b>	<b>1,7 %</b>	<b>1 959</b>	<b>1,6 %</b>	.	.	.
<b>KYMENLAAKSO</b>									
Kokoaikainen	2 130	3,3 %	1 382	2,5 %	3 512	2,9 %	12 698	9 622	11 496
Osa-aikaiset	52	0,1 %	103	0,2 %	155	0,1 %	5 981	5 213	5 471
<b>Yhteensä</b>	<b>2 182</b>	<b>3,4 %</b>	<b>1 485</b>	<b>2,7 %</b>	<b>3 667</b>	<b>3,0 %</b>	.	.	.
<b>ETELÄ-KARJALA</b>									
Kokoaikainen	1 663	2,6 %	880	1,6 %	2 543	2,1 %	12 205	9 645	11 324
Osa-aikaiset	61	0,1 %	57	0,1 %	118	0,1 %	5 831	5 277	5 563
<b>Yhteensä</b>	<b>1 724</b>	<b>2,6 %</b>	<b>937</b>	<b>1,7 %</b>	<b>2 661</b>	<b>2,2 %</b>	.	.	.
<b>ETELÄ-SAVO</b>									
Kokoaikainen	1 590	2,4 %	1 176	2,1 %	2 766	2,3 %	12 776	9 906	11 558
Osa-aikaiset	109	0,2 %	179	0,3 %	288	0,2 %	6 399	5 419	5 790
<b>Yhteensä</b>	<b>1 699</b>	<b>2,6 %</b>	<b>1 355</b>	<b>2,4 %</b>	<b>3 054</b>	<b>2,5 %</b>	.	.	.

TAULUKKO 9. VALTION KUUKAUSIPALKKAISEN HEKILÖSTÖN LUKUMÄÄRÄT JA KESKIMÄÄRÄISET KOKONAISANSIOT SUKUPUOLEN MUKAAN LÄÄNEITTÄIN JA MAAKUNNITTAIN MARRASKUUN 1998

	LUKUMÄÄRÄ				KOKONAISANSIO							
	MIEHET		NAISET		YHTEENSÄ		MIEHET			NAISET /YHTEENSÄ		
	Yht	%	Yht	%	Yht	%	Mk	Mk	Mk	Mk	Mk	
<b>POHJOIS-SAVO</b>												
Kokoaikainen	2 847	4,4 %	2 288	4,1 %	5 135	4,3 %	13 001	10 402	11 849			
Osa-aikaiset	191	0,3 %	294	0,5 %	485	0,4 %	6 307	5 769	5 981			
<b>Yhteensä</b>	<b>3 038</b>	<b>4,7 %</b>	<b>2 582</b>	<b>4,6 %</b>	<b>5 620</b>	<b>4,7 %</b>	.	.	.			
<b>POHJOIS-KARJALA</b>												
Kokoaikainen	2 083	3,2 %	1 351	2,4 %	3 434	2,8 %	12 635	10 502	11 798			
Osa-aikaiset	254	0,4 %	259	0,5 %	513	0,4 %	6 276	5 783	6 027			
<b>Yhteensä</b>	<b>2 337</b>	<b>3,6 %</b>	<b>1 610</b>	<b>2,9 %</b>	<b>3 947</b>	<b>3,3 %</b>	.	.	.			
<b>KESKI-SUOMI</b>												
Kokoaikainen	3 104	4,8 %	2 605	4,7 %	5 709	4,7 %	13 517	10 658	12 216			
Osa-aikaiset	261	0,4 %	399	0,7 %	660	0,5 %	6 400	5 953	6 130			
<b>Yhteensä</b>	<b>3 365</b>	<b>5,2 %</b>	<b>3 004</b>	<b>5,4 %</b>	<b>6 369</b>	<b>5,3 %</b>	.	.	.			
<b>ETELÄ-POHJANMAA</b>												
Kokoaikainen	1 105	1,7 %	754	1,4 %	1 859	1,5 %	12 573	9 419	11 298			
Osa-aikaiset	39	0,1 %	59	0,1 %	98	0,1 %	5 613	5 327	5 441			
<b>Yhteensä</b>	<b>1 144</b>	<b>1,8 %</b>	<b>813</b>	<b>1,5 %</b>	<b>1 957</b>	<b>1,6 %</b>	.	.	.			
<b>VAASAN RANNIKKOSEUTU</b>												
Kokoaikainen	1 578	2,4 %	1 424	2,6 %	3 002	2,5 %	13 891	10 673	12 370			
Osa-aikaiset	96	0,1 %	259	0,5 %	355	0,3 %	6 629	5 981	6 156			
<b>Yhteensä</b>	<b>1 674</b>	<b>2,6 %</b>	<b>1 683</b>	<b>3,0 %</b>	<b>3 357</b>	<b>2,8 %</b>	.	.	.			
<b>KESKI-POHJANMAA</b>												
Kokoaikainen	458	0,7 %	312	0,6 %	770	0,6 %	12 501	9 395	11 244			
Osa-aikaiset	17	0,0 %	29	0,1 %	46	0,0 %	5 849	5 720	5 767			
<b>Yhteensä</b>	<b>475</b>	<b>0,7 %</b>	<b>341</b>	<b>0,6 %</b>	<b>816</b>	<b>0,7 %</b>	.	.	.			
<b>POHJOIS-POHJANMAA</b>												
Kokoaikainen	3 987	6,1 %	3 061	5,5 %	7 048	5,8 %	13 272	10 456	12 065			
Osa-aikaiset	438	0,7 %	345	0,6 %	783	0,6 %	5 850	5 597	5 739			
<b>Yhteensä</b>	<b>4 425</b>	<b>6,8 %</b>	<b>3 406</b>	<b>6,1 %</b>	<b>7 831</b>	<b>6,5 %</b>	.	.	.			
<b>KAINUU</b>												
Kokoaikainen	1 298	2,0 %	636	1,1 %	1 934	1,6 %	12 103	10 053	11 432			
Osa-aikaiset	172	0,3 %	130	0,2 %	302	0,3 %	6 140	5 610	5 912			
<b>Yhteensä</b>	<b>1 470</b>	<b>2,3 %</b>	<b>766</b>	<b>1,4 %</b>	<b>2 236</b>	<b>1,9 %</b>	.	.	.			
<b>LAPPI</b>												
Kokoaikainen	3 205	4,9 %	1 908	3,4 %	5 113	4,2 %	13 585	10 777	12 554			
Osa-aikaiset	400	0,6 %	343	0,6 %	743	0,6 %	6 405	5 997	6 217			
<b>Yhteensä</b>	<b>3 605</b>	<b>5,5 %</b>	<b>2 251</b>	<b>4,0 %</b>	<b>5 856</b>	<b>4,8 %</b>	.	.	.			
<b>MANNER-SUOMI YHTEENSÄ</b>												
Kokoaikainen	60 693	93,3 %	49 808	89,4 %	110 501	91,5 %	13 665	10 777	12 371			
Osa-aikaiset	4 374	6,7 %	5 882	10,6 %	10 256	8,5 %	6 124	5 978	6 040			
<b>Yhteensä</b>	<b>65 067</b>	<b>100,0 %</b>	<b>55 690</b>	<b>100,0 %</b>	<b>120 757</b>	<b>100,0 %</b>	.	.	.			
<b>AHVENANMAAN</b>												
Kokoaikainen	160	98,8 %	63	78,8 %	223	92,1 %	14 034	10 294	13 034			
Osa-aikaiset	2	1,2 %	17	21,3 %	19	7,9 %	...	6 665	6 734			
<b>Yhteensä</b>	<b>162</b>	<b>100,0 %</b>	<b>80</b>	<b>100,0 %</b>	<b>242</b>	<b>100,0 %</b>	.	.	.			
<b>ULKOMAILLA TOIMIVAT YHTEENSÄ</b>												
Kokoaikainen ulkomailla	373	97,4 %	618	94,2 %	991	95,4 %	15 981	10 962	12 851			
Osa-aikaiset ulkomailla	10	2,6 %	38	5,8 %	48	4,6 %	6 882	7 603	7 453			
<b>Yhteensä</b>	<b>383</b>	<b>100,0 %</b>	<b>656</b>	<b>100,0 %</b>	<b>1 039</b>	<b>100,0 %</b>	.	.	.			
<b>KAIKKI YHTEENSÄ</b>												
Kokoaikainen	60 853	92,7 %	49 871	88,4 %	110 724	90,7 %	13 665	10 777	12 373			
Kokoaikainen ulkomailla	373	0,6 %	618	1,1 %	991	0,8 %	15 981	10 962	12 851			
Osa-aikaiset	4 376	6,7 %	5 899	10,5 %	10 275	8,4 %	6 125	5 980	6 041			
Osa-aikaiset ulkomailla	10	0,0 %	38	0,1 %	48	0,0 %	6 882	7 603	7 453			
<b>Yhteensä</b>	<b>65 612</b>	<b>100,0 %</b>	<b>56 426</b>	<b>100,0 %</b>	<b>122 038</b>	<b>100,0 %</b>	.	.	.			

SUKUPUOLI	IKÄRYHMÄT											Yhteensä
	Palveluvuodet	-19	20 - 24	25 - 29	30 - 34	35 - 39	40 - 44	45 - 49	50 - 54	55 - 59	60 - 64	
<b>LUKUMÄÄRÄT</b>												
<b>MIEHET</b>												
0 - 2	37	1 422	2 708	1 342	737	536	419	379	117	16	-	7 713
3 - 4	-	212	1 555	1 239	530	278	216	133	65	8	-	4 236
5 - 7	-	16	1 381	1 945	733	353	222	161	51	16	-	4 878
8 - 10	-	2	248	2 618	1 340	689	401	281	127	35	-	5 741
11 - 14	-	-	17	1 571	3 124	1 442	698	383	160	68	-	7 463
15 - 17	-	-	-	60	2 268	1 862	841	376	135	39	1	5 582
18 -	-	-	-	5	687	4 563	7 116	7 506	4 250	1 086	27	25 240
<b>Yhteensä</b>	<b>37</b>	<b>1 652</b>	<b>5 909</b>	<b>8 780</b>	<b>9 419</b>	<b>9 723</b>	<b>9 913</b>	<b>9 219</b>	<b>4 905</b>	<b>1 268</b>	<b>28</b>	<b>60 853</b>
<b>Palveluvuodet keskimäärin</b>	<b>0,4</b>	<b>1,1</b>	<b>3,2</b>	<b>6,9</b>	<b>11,4</b>	<b>15,6</b>	<b>19,7</b>	<b>23,5</b>	<b>27,6</b>	<b>29,2</b>	<b>32,3</b>	<b>15,2</b>
<b>NAISET</b>												
0 - 2	31	801	2 292	1 674	1 132	855	614	465	130	12	-	8 006
3 - 4	-	68	955	1 086	690	473	375	263	58	3	-	3 971
5 - 7	-	12	513	1 301	791	525	376	264	73	11	-	3 866
8 - 10	-	-	269	1 360	1 302	827	619	468	203	56	-	5 104
11 - 14	-	-	14	678	2 007	1 491	943	691	227	62	-	6 113
15 - 17	-	-	-	56	930	1 497	915	577	212	48	-	4 235
18 -	-	-	-	2	345	2 909	5 033	5 861	3 487	936	3	18 576
<b>Yhteensä</b>	<b>31</b>	<b>881</b>	<b>4 043</b>	<b>6 157</b>	<b>7 197</b>	<b>8 577</b>	<b>8 875</b>	<b>8 589</b>	<b>4 390</b>	<b>1 128</b>	<b>3</b>	<b>49 871</b>
<b>Palveluvuodet keskimäärin</b>	<b>0,3</b>	<b>1,0</b>	<b>2,7</b>	<b>5,5</b>	<b>9,2</b>	<b>13,6</b>	<b>17,2</b>	<b>20,7</b>	<b>25,0</b>	<b>27,6</b>	<b>33,0</b>	<b>14,0</b>
<b>MIEHET JA NAISET</b>												
0 - 2	68	2 223	5 000	3 016	1 869	1 391	1 033	844	247	28	-	15 719
3 - 4	-	280	2 510	2 325	1 220	751	591	396	123	11	-	8 207
5 - 7	-	28	1 894	3 246	1 524	878	598	425	124	27	-	8 744
8 - 10	-	2	517	3 978	2 642	1 516	1 020	749	330	91	-	10 845
11 - 14	-	-	31	2 249	5 131	2 933	1 641	1 074	387	130	-	13 576
15 - 17	-	-	-	116	3 198	3 359	1 756	953	347	87	1	9 817
18 -	-	-	-	7	1 032	7 472	12 149	13 367	7 737	2 022	30	43 816
<b>Yhteensä</b>	<b>68</b>	<b>2 533</b>	<b>9 952</b>	<b>14 937</b>	<b>16 616</b>	<b>18 300</b>	<b>18 788</b>	<b>17 808</b>	<b>9 295</b>	<b>2 396</b>	<b>31</b>	<b>110 724</b>
<b>Palveluvuodet keskimäärin</b>	<b>0,4</b>	<b>1,1</b>	<b>3,0</b>	<b>6,3</b>	<b>10,5</b>	<b>14,6</b>	<b>18,5</b>	<b>22,2</b>	<b>26,4</b>	<b>28,4</b>	<b>32,4</b>	<b>14,7</b>
<b>KOKONAISANSIO</b>												
<b>MIEHET</b>												
0 - 2	6 800	8 577	9 476	10 287	11 319	11 777	12 126	12 226	12 187	14 956	-	10 104
3 - 4	-	9 589	10 715	10 959	11 606	12 229	11 490	12 196	13 821	13 749	-	11 079
5 - 7	-	9 922	11 393	11 943	12 301	13 122	13 789	13 150	15 026	15 714	-	12 088
8 - 10	-	...	10 718	12 528	13 233	13 462	14 044	14 068	14 309	15 550	-	12 968
11 - 14	-	-	10 118	12 225	13 788	14 615	14 632	15 516	13 833	14 331	-	13 785
15 - 17	-	-	-	11 626	13 184	15 051	15 739	15 816	15 741	14 068	...	14 418
18 -	-	-	-	...	12 818	13 741	14 900	16 007	16 579	18 675	25 202	15 414
<b>Yhteensä</b>	<b>6 800</b>	<b>8 725</b>	<b>10 309</b>	<b>11 778</b>	<b>13 066</b>	<b>13 934</b>	<b>14 708</b>	<b>15 665</b>	<b>16 255</b>	<b>18 116</b>	<b>24 603</b>	<b>13 665</b>
<b>NAISET</b>												
0 - 2	6 889	7 866	8 937	9 274	9 455	9 863	9 721	9 688	10 047	12 726	-	9 193
3 - 4	-	7 632	9 697	9 999	10 271	10 189	10 073	9 675	9 640	...	-	9 937
5 - 7	-	7 873	9 241	10 564	10 647	10 691	10 595	10 263	10 461	9 782	-	10 394
8 - 10	-	-	8 696	9 926	10 969	11 019	10 906	10 761	10 636	9 901	-	10 531
11 - 14	-	-	9 537	9 378	10 950	11 746	11 476	11 095	11 467	11 551	-	11 090
15 - 17	-	-	-	9 397	9 970	11 874	12 107	11 608	11 258	10 725	-	11 392
18 -	-	-	-	...	9 666	10 537	11 572	11 872	11 726	11 930	...	11 515
<b>Yhteensä</b>	<b>6 889</b>	<b>7 847</b>	<b>9 145</b>	<b>9 838</b>	<b>10 436</b>	<b>10 953</b>	<b>11 344</b>	<b>11 501</b>	<b>11 543</b>	<b>11 753</b>	<b>...</b>	<b>10 777</b>
<b>MIEHET JA NAISET</b>												
0 - 2	6 842	8 322	9 232	9 730	10 198	10 602	10 708	10 833	11 028	13 927	-	9 644
3 - 4	-	9 114	10 331	10 514	10 852	10 949	10 584	10 509	11 886	13 047	-	10 529
5 - 7	-	9 044	10 816	11 392	11 447	11 673	11 783	11 392	12 334	13 297	-	11 343
8 - 10	-	...	9 658	11 648	12 122	12 140	12 139	12 016	12 057	12 121	-	11 827
11 - 14	-	-	9 869	11 373	12 690	13 172	12 821	12 687	12 442	12 998	-	12 581
15 - 17	-	-	-	10 551	12 253	13 642	13 851	13 301	13 043	12 293	...	13 123
18 -	-	-	-	9 656	11 770	12 501	13 524	14 205	14 394	15 563	24 279	13 768
<b>Yhteensä</b>	<b>6 842</b>	<b>8 422</b>	<b>9 842</b>	<b>10 986</b>	<b>11 937</b>	<b>12 547</b>	<b>13 123</b>	<b>13 672</b>	<b>14 032</b>	<b>15 134</b>	<b>23 771</b>	<b>12 373</b>

“Valtion kuukausipalkat” sisältää valtion virkamiesten ja työsuhteisten palkkatiedot marraskuulta 1998, Henkilöstön rakenne ja ansiot iän, sukupuolen ja koulutuksen mukaan. Valtion palkat lääneittäin, tuloluokittain, ammattiryhmittäin, tehtävittäin, budjetin pääluokittain. Nyt myös palvelunajan mukaan. Tietoja on koottu valtion ansioiden ja henkilöstön lukumäärän kehityksestä 1960-luvulta sekä koko julkisen alan henkilöstön lukumäärien kehitystä 1970-luvulta lähtien.

“Löner för statsanställda månadsavlönade” innehåller uppgifter om löner för statens tjänstemän och anställda i arbetsavtalsförhållande. Uppgifterna gäller november 1998. Publicationen innehåller uppgifter om personalens sammansättning och förtjänst efter ålder, kön och utbildning. Statens löner har uppställts efter län, inkomsklass, yrkesgrupp, arbetsuppgifter och budgetens huvudtitlar. I denna publication är de också uppställda efter tjänsteår. Uppgifter om utvecklingen av de statsanställdas förtjänst och antalet anställda har insamlats sedan 1960-talet och sedan 1970-talet har uppgifter om utvecklingen av antalet anställda inom hela den offentliga sektorn samlats in.



Tilastokeskus, myyntipalvelu  
PL 3B  
00022 TILASTOKESKUS  
puh. (09) 1734 2011  
faksi (09) 1734 2474  
tilastomyynti@tilastokeskus.fi  
www.tilastokeskus.fi

Statistikcentralen, försäljningstjänsten  
PB 3B  
00022 STATISTIKCENTRALEN  
tfn (09) 1734 2011  
fax (09) 1734 2474  
tilastomyynti@stat.fi  
www.stat.fi

Statistics Finland, Sales Services  
P.O. Box 3B  
FIN-00022 STATISTICS FINLAND  
Tel. +358 9 1734 2011  
Fax +358 9 1734 2474  
tilastomyynti@stat.fi  
www.stat.fi

ISSN 0784-8374  
=Palkat  
ISSN 0785-8884  
ISBN 951-727-624-9  
Tuotenumero 9229  
AEO

