

F12.5

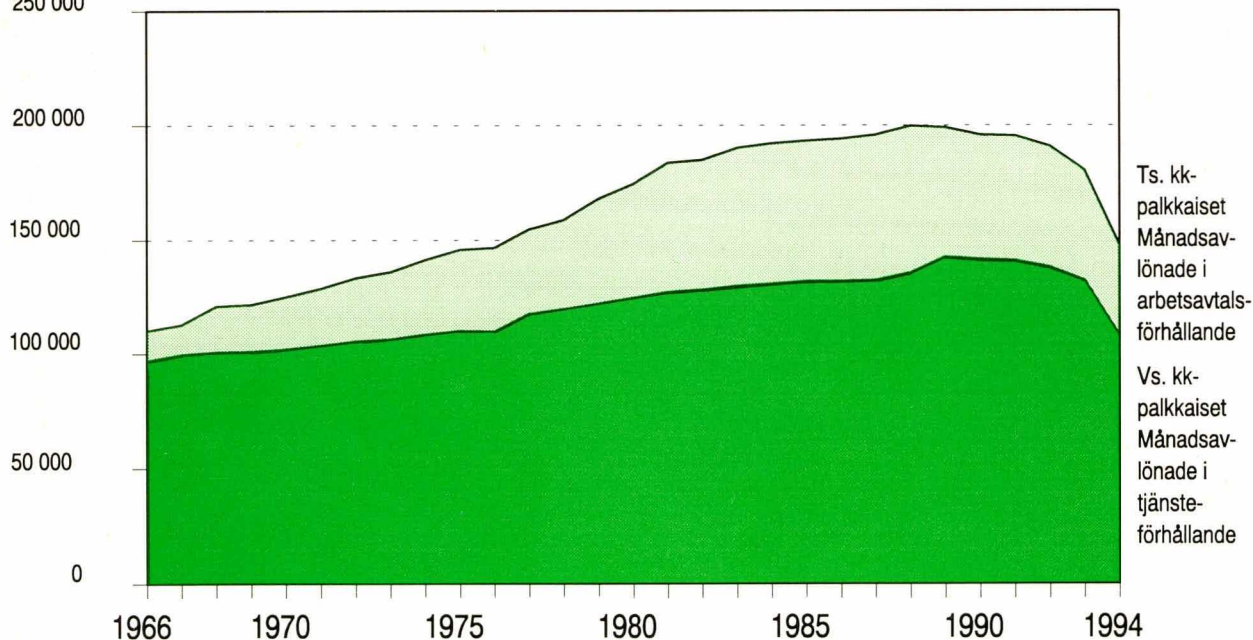
28.08.1995

# Valtion kuukausipalkat 1994

Löner för statsanställda månadsavlönade

Valtion kuukausipalkkainen henkilöstö vuosina 1966–1994  
Antalet månadsavlönade inom staten åren 1966–1994

Lukumäärä  
Antal  
250 000



F125

# Valtion kuukausipalkat 1994

*Löner för statsanställda månadsavlönade*

*Elokuu – Augusti 1995*

---

Tilastokirjasto  
Statistikbiblioteket

273666

---

*Tiedustelut – Förfrågningar:*

*Pekka Haapala  
(90) 17 341*

*SVT Suomen Virallinen Tilasto  
Finlands Officiella Statistik  
Official Statistics of Finland*

*Helsinki – Helsingfors*

PAINATUSKESKUS OY, PIKAPAINO  
ANNANKATU 44, HELSINKI 1995

# Sisällysluettelo

## Innehållsförteckning

	Sivu		Sida
Yhteenveto tuloksista		Sammandrag av resultaten	
Julkisen sektorin henkilöstö	5	Personalen inom den offentliga sektorn	5
Valtion virkamiesten lukumäärät ja kokonais- ansiot vuosina 1965 – 1994	8	Antalet statstjänstemän och deras totalförtjänst åren 1965 – 1994	8
Valtion työsuhteisten kuukausipalkkaisten luku- määrät ja kokonaisansio vuosina 1966 – 1994	9	Antalet månadsavlönade i arbetsavtalsförhållande och deras totalförtjänst åren 1966 – 1994	9
Kuukausipalkkaisten keskiansiot ja jakautuminen ansiotason mukaan	10	Medelförtjänst för månadsavlönade och fördelning enligt förtjänstnivå	10
Sukupuoli ja koulutus	12	Kön och utbildning	12
Palveluksessaoloaika valtiolla	14	Anställningstid hos staten	14
Alueellinen jakautuminen	16	Regional fördelning	16
Kuukausipalkkaiset hallinnonaloittain	17	Månadsavlönade efter förvaltningsområde	17
Ammattiryhmiin jakautuminen	17	Fördelning efter yrkesgrupp	17
Tilaston tuotantotavasta	20	Uppgörandet av statistiken	20
Tiedustelun tietosisältö	21	Förfrågans innehåll	21
Tilaston käsitteistä	22	Begrepp	22
Taulukoissa käytetyistä luokitteluiluista	24	Klassificeringen i tabellerna	24
Tulosten luotettavuudesta	25	Uppgifternas tillförlitlighet	25
Tietojen käyttö ja saatavuus	25	Tillämpning och tillgång	25
Valtion virkamiesten perus- ja sopimuspalkat marraskuussa 1994	26	Statstjänstemännens grund- och avtalslöner i november 1994	26
Taulukot		Tabeller	
<b>Taulukko 1:</b>		<b>Tabell 1:</b>	
Valtion kuukausipalkkaisen henkilöstön luku- määrät, ansiot ja niiden muutokset sekä säännöllinen viikkotyöaika toimialan ja sukupuolen mukaan marraskuussa 1994	28	Antalet månadsavlönade statsanställda, deras förtjänst och förtjänstens förändring samt ordinarie veckoarbetstid efter näringsgren och kön i november 1994	28
<b>Taulukko 2:</b>		<b>Tabell 2:</b>	
Valtion kuukausipalkkaisen henkilöstön luku- määrät, ansiot ja työaika valtion tehtäväryhmän mukaan marraskuussa 1994	29	Antalet månadsavlönade statsanställda, deras förtjänst och arbetstid efter statens uppgifts- grupp i november 1994	29

**Taulukko 3:**

Valtion kuukausipalkkaisen henkilöstön lukumäärät ja ansiot **virkasuhteen ja lopullisen palkkausluokan** mukaan marraskuussa 1994..... 38

**Taulukko 4:**

Valtion kuukausipalkkaisen henkilöstön lukumäärät kokonaisansiot ja 1. ja 5. ikälisä **koulutusalan, koulutusasteen, tutkinnon ja sukupuolen** mukaan marraskuussa 1994..... 43

**Taulukko 5:**

Valtion kuukausipalkkaisen henkilöstön lukumäärät ja kokonaisansiot **ammattiryhmän, koulutusasteen ja sukupuolen** mukaan marraskuussa 1994..... 48

**Taulukko 6:**

Valtion kuukausipalkkaisen henkilöstön lukumäärät, keskimääräiset ansiot ja työaika **ammattiryhmän ja sukupuolen** mukaan marraskuussa 1994..... 49

**Taulukko 7:**

Valtion kuukausipalkkaisen henkilöstön lukumäärät sekä kokonaisansion **desiilit, keskihajonta ja vaihtelukerroin ammattiryhmittäin ja sukupuolittain** marraskuussa 1994..... 55

**Taulukko 8:**

Valtion kuukausipalkkaisen henkilöstön lukumäärät **palvelussuhteen, kokonaisansioon perustuvan tuloluokituksen ja sukupuolen** mukaan marraskuussa 1994..... 83

**Taulukko 9:**

Valtion kuukausipalkkaisen henkilöstön lukumäärät ja keskimääräiset kokonaisansiot **koulutusasteen, sukupuolen ja iän** mukaan marraskuussa 1994..... 85

**Taulukko 10:**

Valtion kuukausipalkkaisen henkilöstön lukumäärät ja ansiot **budjetin pääluokan, kokonaisansion tuloluokan ja sukupuolen** sekä **palvelussuhteen** mukaan marraskuussa 1994..... 86

**Taulukko 11:**

Valtion kuukausipalkkaisen henkilöstön lukumäärät ja ansiot **sukupuolen** mukaan **lääneittäin** marraskuussa 1994..... 90

**Taulukko 12:**

Valtion kuukausipalkkaisen henkilöstön lukumäärät ja kokonaiskeski-ansiot **ikäryhmän ja sukupuolen** mukaan **palvelusvuosiryhmittäin** marraskuussa 1994..... 91

**Tabell 3:**

Antalet månadsavlönade statsanställda och deras förtjänst efter **tjänsteförhållande och slutlig avlöningsklass** i november 1994..... 38

**Tabell 4:**

Antalet månadsavlönade statsanställda, deras totalförtjänst och 1:a och 5:e ålderstillägg efter **utbildningsområde, utbildningsnivå, examen och kön** i november 1994..... 43

**Tabell 5:**

Antalet månadsavlönade statsanställda och deras totalförtjänster efter **yrkesgrupp, utbildningsnivå och kön** i november 1994..... 48

**Tabell 6:**

Antalet månadsavlönade statsanställda, deras genomsnittliga förtjänst samt arbetstid efter **yrkesgrupp och kön** i november 1994..... 49

**Tabell 7:**

Antalet månadsavlönade statsanställda samt totalförtjänstens **deciler, standardavvikelse och variationskoefficient** efter **yrkesgrupp och kön** i november 1994..... 55

**Tabell 8:**

Antalet statsanställda månadsavlönade efter **anställningsförhållande, inkomstklassificering** baserad på totalförtjänst **och kön** i november 1994..... 83

**Tabell 9:**

Antalet månadsavlönade statsanställda och deras genomsnittliga totalförtjänst efter **utbildningsnivå, kön och ålder** i november 1994..... 85

**Tabell 10:**

Antalet månadsavlönade statsanställda och deras förtjänster efter **budgetens huvudtitel, inkomstklass för totalförtjänst och kön** samt efter **anställningsförhållande** i november 1994..... 86

**Tabell 11:**

Antalet månadsavlönade statsanställda och deras förtjänster efter **kön länsvis** i november 1994..... 90

**Tabell 12:**

Antalet statsanställda månadsavlönade och deras genomsnittliga totalförtjänster efter **åldersgrupp och kön i grupper enligt tjänsteår** i november 1994..... 91

# Valtion kuukausipalkat marraskuussa 1994

## Löner för statsanställda månadsavlönade i november 1994

### Yhteenvedo tuloksista

Kotimaassa toimivien valtion kuukausipalkkaisten kokonaiskeskiansio oli vuoden 1994 marraskuussa 11 072 mk. Virkamiesten kokonaiskeskiansio oli 11 345 mk ja työsuhteisten 10 212 mk. Kuukausipalkkaisten kokonaiskeskiansio kasvoi edellisen vuoden syyskuusta 2,1 %<sup>1)</sup>. Säännöllisen työajan keskimääräinen kuukausiansio oli 10 664 mk, virkamiehillä 10 928 mk ja työsuhteisilla 9 832 mk. Naisten kokonaisansiot (9 528 mk) olivat n. 78 % miesten ansioista (12 138 mk).

### Julkisen sektorin henkilöstö

Valtion ja kuntien palveluksessa oli vuoden 1994 marraskuussa yhteensä 580 500 palkansaajaa, joista 551 700 oli kuukausipalkkaisia ja 28 800 tuntipalkkaisia. Valtion osuus julkisen sektorin palkansaajista oli 26 %.

Vuonna 1994 valtiolla oli 147 591 henkilöä, joista virkasuhteisia oli 107 726, työsuhteisia kuukausipalkkaisia 39 865 ja 4 800 työsuhteista tuntipalkkaisia. Valtion liikelaitoksissa toimi n. 14 % kuukausipalkkaisista.

### Sammandrag av resultat

Den genomsnittliga totalförtjänsten för statsanställda månadsavlönade i Finland var 11 072 mk i november 1994. Den genomsnittliga totalförtjänsten var 11 345 mk för tjänstemän och 10 212 mk för personer i arbetsavtalsförhållande. Medelförtjänsten för månadsavlönade ökade från september föregående år med 2,1 %<sup>1)</sup>. Medelförtjänsten för ordinarie arbetstid var 10 664 mk, för tjänstemän 10 928 mk och för personer i arbetsavtalsförhållande 9 832 mk. Kvinnorna förtjänade 9 528 mk, vilket var ca 78 % av männens förtjänst på 12 138 mk.

### Personalen inom den offentliga sektorn

I november 1994 var antalet löntagare inom staten och kommuner sammanlagt 580 500, av vilka 551 700 var månadsavlönade och 28 800 timavlönade. Statens andel av den offentliga sektorns löntagare var 26 %.

År 1994 hade staten 147 591 anställda, av vilka 107 726 i tjänsteförhållande, 39 865 månadsavlönade i arbetsavtalsförhållande och 4 800 timavlönade i arbetsavtalsförhållande. Omkring 14 procent av de månadsavlönade var anställda vid statliga affärsverk.

### Taulukko A. Eräiden julkisen sektorin kuukausipalkkaisten palkansaajaryhmien ansioiden suhteet vuosina 1970–1994 (loka-/syyskuussa/marraskuussa)

Tabell A. Månadsförtjänster för vissa löntagargrupper inom den offentliga sektorn åren 1970–1994 (i oktober/september/november)

Vuosi År	Valtio ja kunnat kokonais- keskiansio (mk) Staten och kommuner totalmedel- förtjänst (mk)	Palkansaajaryhmän kokonaiskeskiansion suhde (%) julkisen sektorin kokonaiskeskiansioon Totalmedelförtjänst inom vissa löntagargrupper i förhållande (%) till totalmedelförtjänsten inom den offentliga sektorn					
		Virkasuhteiset i tjänsteförhållande		Työsuhteiset i arbetsavtalsförhållande		Valtiosektori yhteensä Staten sammanlagt	Kuntasektori yhteensä Kommuner sammanlagt
		Valtiosektori Staten	Kuntasektori Kommuner	Valtiosektori Staten	Kuntasektori Kommuner		
1970 .....	1 310	106,8	105,1	80,0	65,4	102,7	97,8
1975 .....	2 640	107,3	102,7	90,5	75,1	103,9	97,1
1980 .....	4 046	107,3	102,3	97,7	76,2	104,9	96,5
1985 .....	6 224	106,0	105,0	92,9	80,6	102,4	98,5
1986 .....	6 667	105,3	106,0	92,7	80,0	101,8	98,9
1987 .....	7 094	108,1	104,0	95,4	79,2	104,5	97,3
1988 .....	7 711	113,0	103,7	98,0	78,1	108,6	96,5
1989 .....	8 307	109,4	103,1	99,0	78,2	106,8	96,0
1990 .....	9 458	104,8	100,1	95,5	75,9	102,7	93,2
1991 .....	9 675	108,0	105,3	99,2	78,7	105,7	96,8
1992 .....	9 845	106,5	105,7	99,1	79,4	104,6	97,5
1993 .....	9 987	106,0	104,8	100,7	79,6	104,7	97,4
1994 .....	10 217	111,0	103,5	99,9	78,7	108,4	96,2

1) Kun ansioiden muutos lasketaan kiinteällä painorakenteella samoista ryhmistä. Laskelmissa ei ole vuosina 1993 ja 1994 mukana Karttakeskusta ja Posti- ja telelaitosta  
1) Då ändringen av förtjänster räknas med hjälp av en fast viktstruktur på basis av samma grupper. För åren 1993 och 1994 upptar kalkylerna inte Post- och televerket och Kartcentralen

Kaikkien julkisen sektorin (kunnat ja valtio) kokoaikaisten kuukausipalkkaisten kokonaiskeskiansio oli vuoden 1994 marraskuussa 10 217 mk.

Valtiolla kuukausipalkkaisen henkilöstön lukumäärä on vuosina 1970–1994 kasvanut keskimäärin 0,6 % vuodessa, kunnissa 3,1 % 1970–1994. Tällä vuosikymmenellä kasvu on hidastunut. Tuntipalkkaisten palkansaajien lukumäärä on julkisella sektorilla supistunut vuodesta 1970 yli 35 000:lla.

De månadsavlönade heltidsanställda inom den offentliga sektorn (staten och kommuner) hade en totalmedelförtjänst på 10 217 mk i november 1994.

Under åren 1970–1994 har antalet månadsavlönade ökat med i medeltal 0,6 % per år inom staten och inom kommunerna med 3,1 %. Under innevarande årtionde har ökningen blivit långsammare. Antalet timavlönade löntagare inom den offentliga sektorn har sedan år 1970 minskat med över 35 000.

**Taulukko B. Julkisen sektorin kotimaassa toimivien kuukausipalkkaisten henkilöiden lukumäärä palvelussuhteen mukaan vuosina 1970–1994 loka-/syys-/marraskuussa)**

**Tabell B. Antalet månadsavlönade personer inom den offentliga sektorn i hemlandet efter arbetsförhållandets art 1970–1994 (i oktober-/september-/november)**

Vuosi År	Virkasuhteiset, kokoaikaiset Heltidsanställda i tjänsteförhållande			Työsuhteiset, kokoaikaiset Heltidsanställda i arbetsavtalsförhållande			Kaikki kuukausipalkkaiset, yhteensä <sup>1)</sup> Alla månadsavlönade, sammanlagt <sup>1)</sup>		
	Valtiosektori Staten	Kuntasektori Kommuner	Yhteensä Sammanlagt	Valtiosektori Staten	Kuntasektori Kommuner	Yhteensä Sammanlagt	Valtiosektori Staten	Kuntasektori Kommuner	Yhteensä Sammanlagt
1970 .....	96 400	113 500	209 900	16 000	25 800	41 800	125 000	151 900	276 900
1975 .....	105 700	142 900	248 600	26 600	36 600	63 200	145 800	209 000	354 800
1980 .....	120 300	176 000	296 300	39 400	50 400	89 800	174 600	273 700	448 300
1985 .....	125 900	197 500	323 400	47 400	72 200	119 600	193 200	328 600	521 800
1986 .....	125 600	207 900	333 500	48 600	77 500	126 500	194 100	341 600	535 700
1987 .....	126 000	210 600	336 600	49 400	78 900	128 300	195 800	346 500	542 300
1988 .....	121 800	212 000	333 800	55 600	83 200	138 800	199 600	356 700	556 300
1989 .....	127 800	209 800 <sup>2)</sup>	337 600	42 400	82 300 <sup>2)</sup>	124 700	199 000	359 600	558 600
1990 .....	127 500	208 800 <sup>2)</sup>	336 300	41 900	83 700 <sup>2)</sup>	125 600	195 800	374 300	570 100
1991 .....	127 900	211 500	339 400	44 300	88 800 <sup>2)</sup>	133 100	195 400	384 300	579 700
1992 .....	126 400	211 900	338 300	43 100	86 000 <sup>2)</sup>	129 100	190 900	374 400	565 300
1993 .....	115 800	193 300	309 100	36 900	80 400 <sup>2)</sup>	117 300	180 400	358 100	538 500
1994 .....	97 800	202 200	300 000	31 000	83 500 <sup>2)</sup>	114 500	147 600	404 100	551 700

<sup>1)</sup> Luvuissa mukana osalta kuukautta tai vähennettyä palkkaa saaneet, ulkomailla toimivat sekä sivutoimiset kuntasektorilla. Antalen omfattar personer som fått lön för en del av månaden eller sänkt lön, personer som arbetar utomlands samt personer med tjänst som bisyssla inom den kommunala sektorn.

<sup>2)</sup> Luvuissa ei ole mukana perhepäivähoitajia, joita v. 1989 n. 9 500, 1990 n. 12 200, 1991 n. 10 700, 1992 n. 10 000 ja 1993 9 300. Omfattar inte familjedagvårdare, vars antal 1989 var ca 9 500 och 1990 ca 12 200, 1991 ca 10 700, 1992 ca 10 000 och 1993 ca 9 300.

**Taulukko C. Julkisen sektorin tuntipalkkaisten työntekijöiden lukumäärä vuosina 1970-1994**

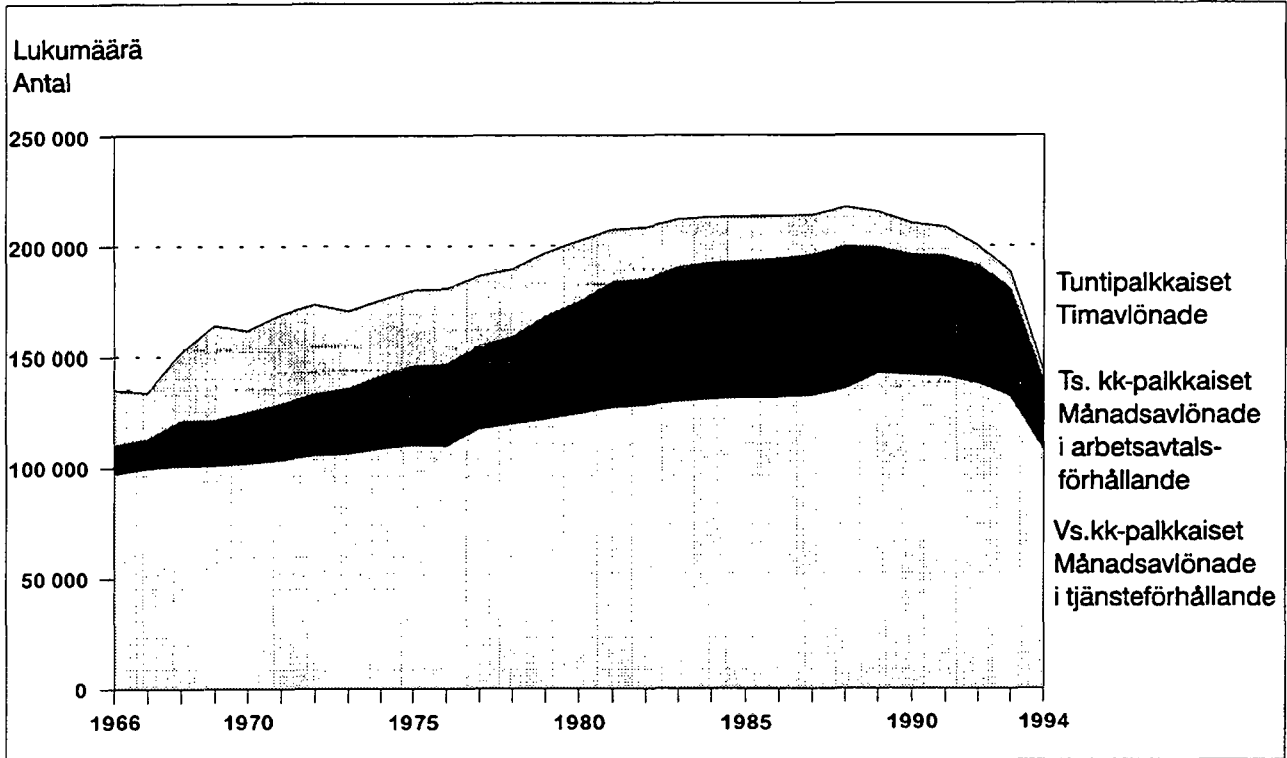
**Tabell C. Antalet timavlönade inom den offentliga sektorn åren 1970–1994**

Vuosi År	Valtiosektori, Staten, marraskuu <sup>1)</sup> november <sup>1)</sup>	Kuntasektori, Kommuner, marraskuu november	Yhteensä Sammanlagt
1970 .....	36 700	27 300 <sup>2)</sup>	64 000
1975 .....	34 100	31 300	65 400
1980 .....	27 500	34 700	62 200
1985 .....	20 100	32 300	52 400
1986 .....	19 400	31 700	51 100
1987 .....	18 100	31 600	49 700
1988 .....	17 700	31 100	48 800
1989 .....	16 200	30 800	47 000
1990 .....	14 300	30 600	44 900
1991 .....	13 000	30 500	43 500
1992 .....	9 200	27 300	36 500
1993 .....	7 600	24 100	31 700
1994 .....	4 800	24 000	28 800

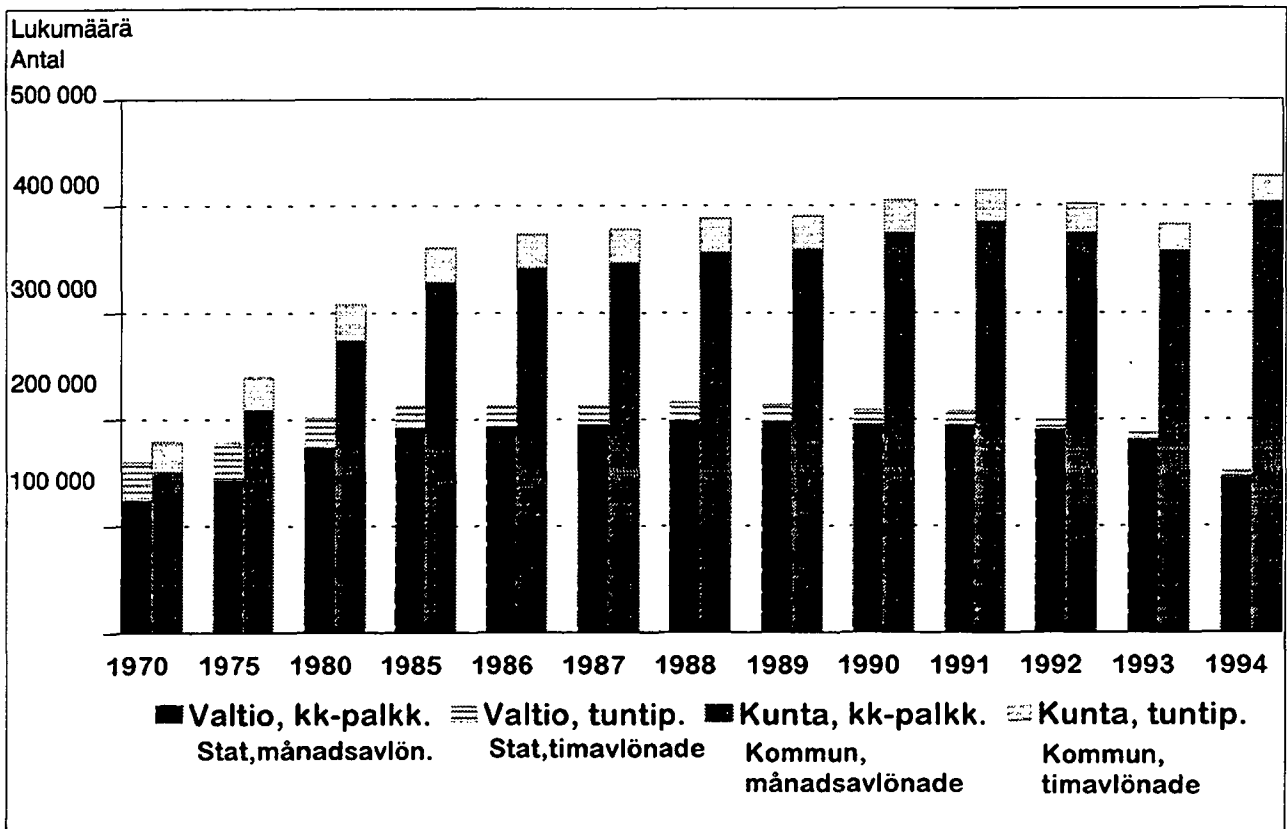
<sup>1)</sup> Luvussa mukana myös metsätyöntekijät - Antalet omfattar också skogsarbetare

<sup>2)</sup> Tieto vuodelta 1971 (vuoteen 1970 mukana vain kaupungit ja kauppalat) - 1971 års uppgift (t.o.m. år 1970 inkluderade uppgifterna bara städer och köpingar).

Kuvio 1. Valtion henkilöstö vuosina 1966–1994  
 Figur 1. Statsanställda åren 1966–1994



Kuvio 2. Julkisen sektorin kuukausipalkkaiset sekä tuntipalkkaiset  
 Figur 2. Andelen månadsavlönade och timavlönade inom den offentliga sektorn





Taulukko D. Valtion virkasuhteisten lukumäärät ja kokonaiskeskiansiot lokakuussa<sup>1)</sup> vuosina 1965–1994  
 Tabell D. Antalet statstjänstemän och deras totalmedelförtjänst i oktober<sup>1)</sup> åren 1965–1994

Vuosi År	Täysipalkkaiset kotimaassa toimivat virkamiehet Tjänstemän med full lön i hemlandet			Muut virkamiehet Övriga tjänstemän		Yhteensä Sammanlagt
	Lukumäärä Antal	Kokonaiskeskiansio Totalmedelförtjänst		Osa- ja tunti- palkkaiset Deltidsanställda och timavlönade	Ulkomailla toimivat Utomlands verksamma	
		Mk	Kasvu/vuosi Ökning/år %			
1965.....	91 351	..	..	..	..	..
1966.....	93 913	..	..	..	..	96 912
1967.....	96 999	1 112	..	..	..	99 528
1968.....	97 201	1 267	13,9	3 033	386	100 620
1969.....	96 544	1 318	4,0	3 920	403	100 867
1970.....	97 508	1 399	6,1	3 996	405	101 908
1971.....	98 309	1 546	10,5	4 634	435	103 378
1972.....	101 878	1 657	7,2	3 064	461	105 403
1973.....	102 482	1 835	10,7	3 261	476	106 219
1974.....	104 471	2 311	25,9	3 363	546	108 380
1975.....	105 720	2 832	22,5	3 596	567	109 883
1976.....	104 734	3 066	8,3	4 359	545	109 638
1977 <sup>2)</sup> .....	113 161	3 191	4,1	3 633	617	117 411
1978.....	115 544	3 430	7,5	3 228	604	119 376
1979.....	117 170	3 718	8,4	3 960	619	121 749
1980.....	120 283	4 342	16,8	3 383	642	124 308
1981.....	122 565	4 689	8,0	3 717	652	126 934
1982.....	123 220	5 317	13,4	4 050	665	127 935
1983.....	124 586	5 823	9,5	4 332	690	129 608
1984.....	124 966	6 031	3,4	4 901	705	130 572
1985.....	125 899	6 595	9,4	5 019	730	131 648
1986.....	125 624	7 020	6,4	5 353	648	131 625
1987.....	125 884	7 669	9,2	5 641	650	132 175
1988.....	121 799	8 712	13,6	12 809 <sup>3)</sup>	655	135 263
1989 <sup>4)</sup> .....	127 786	9 084	4,3	13 823	682	142 291
1990 <sup>5)</sup> .....	127 495	9 909	9,1	13 152	702	141 350 <sup>5)</sup>
1991.....	127 925	10 449	5,4	12 235	693	140 853
1992.....	126 441	10 486	0,4	10 736	661	137 838
1993.....	115 840	10 590	1,0	15 431	648	131 919
1994.....	97 793	11 345	7,1	9 119	634	107 726
Keskimääräinen muutos 1970 – 1994		9,3		Genomsnittlig förändring 1970 – 1994		
Keskimääräinen muutos 1980 – 1994		7,2		Genomsnittlig förändring 1980 – 1994		

1) Vuosina 1965 - 1980, marraskuussa, vuodesta 1988 syyskuu, vuodesta 1994 marraskuu

2) Vuonna 1977 otettiin tiedusteluun mukaan julkisoikeudellisessa palvelussuhteessa valtioon olevat: postin erillisryhmät ja värvätyt (Puolustusvoimat ja Rajavartiosto) yhteensä noin 8 000 henkeä.

3) Sisältää n. 4 400 postin osa-aikaisia, jotka aikaisemmin virheellisesti olleet täysipalkkaisissa. Tiedusteluun otettiin mukaan myös sivutoimiset, joita, on n. 1 300

4) Palvelusuhdemuutosten yhteydessä työsuhteisia on siirtynyt vuonna 1989 noin 7 200 virkasuhteisiksi. Vuonna 1990 virkasuhteeseen siirtyi noin 2 500 työsuhteista ja virkasuhteesta työsuhteeseen siirtyi noin 850 henkeä. Vuonna 1991 virkasuhteesta työsuhteeseen siirtyi noin 2 560 ja työsuhteesta virkasuhteeseen noin 1 460 henkilöä ja vuonna 1992 virkasuhteesta työsuhteeseen 938 ja työsuhteesta virkasuhteeseen 1 044 henkilöä.

5) Luvussa ei ole mukana harjottelijoita, oppisopimussuhteisia sekä erillispalkkionsaajia (sivutoimisia). Vuoden 1991 luvussa ei myöskään ole yksityisen sektorin palvelukseen työvoimapiirien työllistämismäärärahoilla palkattuja henkilöitä, joita vuonna 1991 oli noin 2770. Vuoden 1990 lukumäärtiedoissa tämä on mukana (noin 1 000 henkeä).

1) Åren 1965–1976, november, fr.o.m. 1988 i september, fr.o.m. 1994 november

2) År 1977 gällde förfrågan även personer i offentligrättsligt arbetsavtalsförhållande till staten: postens specialgrupper och värvade (försvarsmakten och gränsbevakningen) sammanlagt omkring 8 000 personer.

3) Inkl. postens ca 4 400 deltidsanställda som tidigare felaktigt ingått i gruppen tjänstemän med full lön. I förfrågan ingår nu även ca 1 300 löntagare med bisyssla.

4) I samband med ändringen av anställningsförhållandena övergick år 1989 omkring 7 200 personer i arbetsavtalsförhållande till tjänsteförhållande. År 1990 övergick omkring 2 500 personer i arbetsavtalsförhållande till tjänsteförhållande och omkring 850 tjänstemän övergick till arbetsavtalsförhållande. År 1991 övergick omkring 2 560 tjänstemän till arbetsavtalsförhållande och omkring 1 460 personer från arbetsavtals- till tjänsteförhållande och år 1992 övergick ca 938 tjänstemän till arbetsavtalsförhållande och ca 1 044 personer från arbetsavtals- till tjänsteförhållande.

5) Antalet omfattar inte praktikanter, personer i läroavtalsförhållande och personer (i bisyssla) som får separat arvode. I antalet för år 1991 ingår inte heller personer inom den privata sektorn som anställts med arbetskraftsdistriktens sysselsättningsmedel. År 1991 uppgick deras antal till 2 770. Denna grupp ingår i uppgifterna för år 1990 (omkring 1 000 personer)

**Taulukko E. Valtion työsuhteisten kuukausipalkkaisten lukumäärät ja keskimääräinen kokonaisansio lokakuussa vuosina 1966–1994<sup>1)</sup>**

**Tabell E. Antalet månadsavlönade i arbetsavtalsförhållande och deras genomsnittliga totalförtjänst i november åren 1966–1994<sup>1)</sup>**

Vuosi År	Koko kuukaudelta palkkaa saaneet Löntagare som fått lön för hela månaden	Keskimääräinen kokonaisansio Genomsnittlig totalförtjänst		Osalta kuukautta palkkaa saaneet Löntagare som fått lön för en del av månaden	Osa-aika- työntekijät Deltids- anställda	Ulkomailla toimivat Utomlands verksamma	Yhteensä Sammanlagt
	Lukumäärä Antal	Mk	Kasvu/vuosi Ökning/år (%)	Lukumäärä Antal	Lukumäärä Antal	Lukumäärä Antal	Lukumäärä Antal
1966	7 845	803	..	300	5 011		13 156
1967	8 250	916	14,1	482	5 493		13 225
1968	13 345	938	2,4	691	6 249		20 285
1969	14 027	971	3,5	674	5 907		20 608
1970	16 007	1 048	7,9	759	6 290		23 056
1971	17 618	1 200	14,5	962	6 616		25 196
1972	19 328	1 359	13,3	1 373	7 156		27 857
1973	21 109	1 574	15,8	1 500	7 013		29 622
1974	24 244	1 948	23,8	1 433	7 107		32 784
1975	26 638	2 390	22,7	2 009	7 239		35 886
1976	26 017	2 673	11,8	3 847	7 022		36 886
1977	27 147	2 897	8,4	3 611	6 517		37 275
1978	29 367	3 125	7,9	2 399	7 574		39 340
1979	35 120	3 359	7,5	2 310	8 828		46 258
1980	39 399	3 951	17,6	1 736	9 137		50 272
1981	44 465	4 139	4,8	2 408	9 596	225 <sup>2)</sup>	56 694
1982	43 088	4 622	11,7	4 246 <sup>3)</sup>	9 311	269	56 914
1983	46 175	5 106	10,5	4 266	9 879	265	60 585
1984	46 735	5 328	4,3	3 647	10 815	284	61 481
1985	47 411	5 783	8,5	3 551	10 244	302	61 508
1986	48 591	6 182	6,9	3 590	9 848	428	62 457
1987	49 372	6 768	9,5	3 829	9 928	457	63 586
1988	50 550	7 553	11,6	7 287	6 055	475	64 367
1989 <sup>4)</sup>	42 441	8 227	8,9	8 906	4 944	446	56 737
1990 <sup>5)</sup>	41 949	9 029	9,7	8 303	3 703	447	54 451
1991 <sup>6)</sup>	44 310	9 595	6,3	3 883	5 842	490	54 525
1992 <sup>6)</sup>	43 105	9 756	1,7	3 459	6 133	335	53 032
1993 <sup>6)</sup>	36 874	10 054	3,1	5 716	5 623	315	48 528
1994	30 980	10 212	1,6	3 055	5 498	332	39 865
Keskimääräinen muutos 1970 – 1994		10,1					Genomsnittlig förändring 1970 – 1994
Keskimääräinen muutos 1980 – 1994		7,1					Genomsnittlig förändring 1980 – 1994

<sup>1)</sup> Vuosina 1966–1970, 1980 marraskuussa, vuodesta 1988 syyskuussa, vuodesta 1994 marraskuusta

<sup>2)</sup> Ulkomailla toimivat tulivat tiedustelun piiriin v. 1981.

<sup>3)</sup> Lukumäärä sisältää noin 2 000 sellaista koko kuukaudelta palkkaa saanutta, joiden palkka on muuttunut kesken tiedustelukuukauden.

<sup>4)</sup> Palvelussuhdemuutoksen yhteydessä työsuhteista on siirtynyt vuonna 1989 noin 7 200 virkasuhteisiksi. Vuonna 1990 virkasuhteeseen siirtyi noin 2 500 työsuhteista ja virkasuhteesta työsuhteeseen siirtyi noin 850 henkeä. Vuonna 1991 virkasuhteesta työsuhteeseen siirtyi noin 1 260 ja työsuhteesta virkasuhteeseen noin 1 460 henkilöä.

<sup>5)</sup> Luvussa ei ole mukana harjoittelijoita, oppisopimussuhteisia eikä erillispalkkionsaajia (sivutoimisia). Vuoden 1991 luvussa ei myöskään ole yksityisen sektorin palvelukseen työvoimapiirien työllistämismäärärahoilla palkattuja työntekijöitä, joita vuonna 1991 oli n. 2 770 ja vuonna 1992 noin 2140. Vuoden 1990 lukumäärätiedoissa tämä ryhmä on mukana (noin 1 000 henkeä).

<sup>6)</sup> Virheellisesti osalta kuukautta palkkaa saaneiksi ilmoitetut, vaikka palkka maksettu vähentämättömänä, on korjattu koko kuukaudelta palkkaa saaneisiin.

<sup>1)</sup> Åren 1966–1970, 1980 i november, fr.o.m. 1988 i september, fr.o.m. 1994 i november

<sup>2)</sup> Personer verksamma utomlands har sedan 1981 ingått i förfrågan.

<sup>3)</sup> I siffran ingår ca 2 000 löntagare som fått lön för hela månaden och vars lön har ändrats under frågemånaden.

<sup>4)</sup> I samband med ändringen av anställningsförhållandena övergick år 1989 omkring 7 200 personer i arbetsavtalsförhållande till tjänsteförhållande. År 1990 övergick omkring 2 500 personer i arbetsavtalsförhållande till tjänsteförhållande och omkring 850 tjänstemän övergick till arbetsavtalsförhållande. År 1991 övergick omkring 1 260 tjänstemän till arbetsavtalsförhållande och omkring 1 460 personer från arbetsavtals- till tjänsteförhållande.

<sup>5)</sup> Antalet omfattar inte praktikanter, personer i läroavtalsförhållande och personer (i bisyssla) som får separat arvode. I antalet för år 1991 ingår inte heller personer inom den privata sektorn som anställts med arbetskraftsdistriktens sysselsättningsmedel. År 1991 uppgick deras antal till 2 770 och år 1992 till ca 2140. Denna grupp ingår i uppgifterna för år 1990 (omkring 1 000 personer).

<sup>6)</sup> Personer som felaktigt upptagits bland löntagare som fått lön för en del av månaden, även om full lön betalats, har korrigerats och förts till löntagare som fått lön för hela månaden.

## Kuukausipalkkaisten keskiansiot ja jakautuminen ansiotason mukaan

Kotimaassa toimivista kuukausipalkkaisista n. 88 % on kokoaikaisia täysipalkkaisia ja heistä n. 76 % on virkasuhteisia. Kotimaassa toimivista on 58 % miehiä ja ulkomailla toimivista 61 % on naisia.

## Medelförtjänst för månadsavlönade och fördelning enligt förtjänstnivå

Ca 88 % av de månadsavlönade som arbetar i Finland är heltidsanställda med full lön och av dem är ca 76 % i tjänsteförhållande. Av dem som arbetar i Finland är 58 % män, av dem som arbetar utomlands är 61 % kvinnor.

Palkkausmuoto Löneform	Lukumäärä Antal			Säännöllisen työajan ansio, mk Förtjänst av ordinarie arbetstid, mk			Kokonaisansio, mk Totalförtjänst, mk		
	Miehet Män	Naiset Kvinnor	Yhteensä Sammanlagt	Miehet Män	Naiset Kvinnor	Yhteensä Sammanlagt	Miehet Män	Naiset Kvinnor	Yhteensä Sammanlagt
<b>Kotimaassa toimivat</b> <b>Verksam i Finland</b> .....	<b>84 366</b>	<b>62 079</b>	<b>146 446</b>	-	-	-	-	-	-
Kokoaikaiset, täysipalkkaiset Heltidsanst., full lön .....	76 171	52 602	128 773	11 533	9 406	10 664	12 138	9 528	11 072
- Virkasuhteiset Tjänsteförhållande .....	55 900	41 893	97 793	11 931	9 589	10 928	12 562	9 721	11 345
- Työsuhteiset Arbetsavt. ....	20 271	10 709	30 980	10 434	8 694	9 832	10 972	8 775	10 212
Osa-aikaiset, täysipalkkaiset Deltidsanst., full lön .....	4 262	6 417	10 679	5 342	5 199	5 256	5 407	5 231	5 301
- Virkasuhteiset Tjänsteförhållande .....	1 813	3 368	5 181	5 635	5 468	5 526	5 724	5 502	5 580
- Työsuhteiset Arbetsavt. ....	2 449	3 049	5 498	5 126	4 902	5 002	5 172	4 932	5 039
Osapalkkaiset Anst. med dellön .....	3 933	3 060	6 993	6 754	5 363	6 145	6 965	5 413	6 286
- Virkasuhteiset Tjänsteförhållande .....	1 931	2 007	3 938	7 362	5 852	6 592	7 486	5 913	6 684
- Työsuhteiset Arbetsavt. ....	2 002	1 053	3 055	6 167	4 430	5 568	6 462	4 461	5 772
<b>Ulkomailla toimivat</b> <b>Verksam utomlands</b> .....	<b>376</b>	<b>590</b>	<b>966</b>	-	-	-	-	-	-
Kokoaikaiset Heltidsanst. ....	372	584	956	14 236	9 162	11 136	14 398	9 309	11 289
- Virkasuhteiset Tjänsteförhållande .....	285	347	632	15 261	9 018	11 833	15 462	9 127	11 984
- Työsuhteiset Arbetsavt. ....	87	237	324	10 887	9 374	9 778	10 909	9 576	9 934

Palkansaajien jakautumista ansiotason mukaan voidaan kuvata useilla eri tavoilla. Tässä yhteydessä tarkastelu perustuu kertymäjakauman fraktiilipisteisiin. Pisteet on valittu jakauman eri kohdista ja palkkakäsitteenä on käytetty kokonaisansiota.

Fördelningen av löntagare enligt förtjänstnivå kan beskrivas på flera olika sätt. Här grundar sig granskningen på fraktiilpunkter, dvs. kumulerad fördelning. Punkterna har valts för olika inkomstvärden och totalförtjänst har använts som lönebegrepp.

Taulukossa F esitetään tuloksia vuoden 1994 jakaumasta ja siitä, miten eri fraktiilipisteiden ansiot ovat eräinä aikaväleinä muuttuneet suhteessa keskimääräiseen kehitykseen. Jos näin saatu luku on suurempi kuin 100, on jakaumakohtassa ansiokehitys ollut keskimääräistä nopeampi. Jos luku on pienempi kuin 100, se on ollut keskimääräistä hitaampi. Tulosta selittävät tehdyt työmarkkinasopimukset, mutta myös rakennemuutosten vaikutus pidemmällä aikavälillä voi olla merkittävä.

I tabell F ges resultatet av 1994 års fördelning och av hur förtjänsterna vid de olika fraktiilpunkterna ändrats under vissa tidsperioder jämfört med den genomsnittliga utvecklingen. Om det tal som erhållits på detta sätt är större än 100 har förtjänstutvecklingen vid fördelningspunkten varit snabbare än i genomsnitt. Om talet är mindre än 100 har utvecklingen varit långsammare än genomsnittet. Resultaten förklaras av arbetsmarknadsavtalen, men även inverkan av strukturomvandlingen kan vara betydande på lång sikt.

**Taulukko F. Valtion kuukausipalkkaisten kokonaisansiot ja suhteelliset ansion muutokset 1970–1994 eräissä kertymäjakauman pisteissä**

**Tabell F. Totalförtjänst för statsanställda månadsavlönade och relativ förändring av förtjänst 1970–1994 vid vissa punkter i den kumulerade fördelningen**

**Täysipalkkaiset kotimaan virkamiehet  
Statstjänstemän med full lön i Finland**

Kertymäjakauman piste Kumulativ fördelnings punkt	Kokonaisansio Totalförtjänst 1994 mk	Suhteellinen muutos (keskimääräinen muutos = 100) Relativ förändring (genomsnittlig förändring = 100)			
		1970–1975	1975–1980	1980–1994	1970–1994
5 %.....	6 982	113	102	111	117
10 %.....	7 475	115	111	102	115
20 %.....	8 046	120	107	93	109
30 %.....	8 565	119	106	90	106
40 %.....	9 276	116	104	93	105
50 %.....	10 036	111	103	95	104
60 %.....	11 036	108	102	97	104
70 %.....	12 445	103	100	102	103
80 %.....	14 124	98	101	103	102
90 %.....	16 922	85	100	102	93
95 %.....	19 799	78	86	103	84

**Työsuhteiset kuukausipalkkaiset  
Månadsavlönade i arbetsavtalsförhållande**

Kertymäjakauman piste Kumulativ fördelningspunkt	Kokonaisansio Totalförtjänst 1994 mk	Suhteellinen muutos (keskimääräinen muutos = 100) Relativ förändring (genomsnittlig förändring = 100)			
		1970–1975	1975–1980	1980–1994	1970–1994
5 %.....	6 537	160	104	111	147
10 %.....	7 034	130	106	110	127
20 %.....	7 617	119	112	105	119
30 %.....	8 187	111	113	106	115
40 %.....	8 746	108	112	106	113
50 %.....	9 357	106	110	100	110
60 %.....	10 029	108	106	101	107
70 %.....	11 173	102	101	101	102
80 %.....	12 499	95	93	98	92
90 %.....	14 666	83	84	97	81
95 %.....	16 777	78	81	97	77

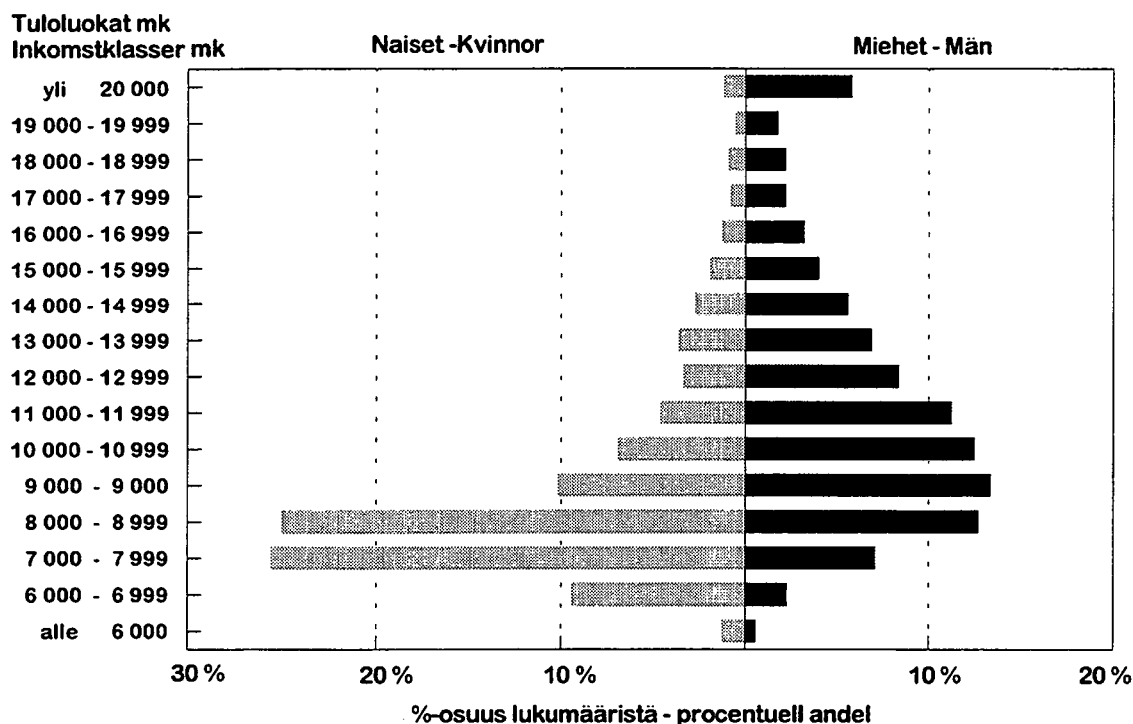
Naisten keskimääräinen kokonaisansio oli 9 528 mk ja miesten 12 138 mk. Noin puolet naisista ansaitsi alle 8 300 mk. Miesten vastaava mediaanitulo oli n. 11 000 mk. Noin 60 % naisista sijoittui tuloluokkaan 6 000–9 000 mk. Miesten sijoittuminen eri tuloluokkiin oli tasaisempaa, noin 65 % heistä sijoittui tuloluokkaan 7 000–13 000 mk. Miehistä n. 19 % ansaitsi yli 15 000 mk, naisista tähän tuloluokkaan osui noin 7 %.

Naisten keskimääräinen kokonaisansio oli noussut edellisvuodesta 2,2 % ja miesten ansio 3,8 %<sup>1)</sup>.

Kvinnomas genomsnittliga totalförtjänst var 9 528 mk och männens 12 138 mk. Omkring hälften av kvinnorna förtjänade mindre än 8 300 mk. Männens motsvarande medianinkomst var ca 11 000 mk. Omkring 60 % av kvinnorna var i inkomstklassen 6 000–9 000 mk. Männens placerade sig jämnare i de olika inkomstklasserna, omkring 65 % var i inkomstklassen 7 000–13 000 mk. Av männen förtjänade ca 19 % över 15 000 mk, medan ca 7 % av kvinnorna placerade sig i denna inkomstklass.

Kvinnomas genomsnittliga totalförtjänst har stigit med 2,2 % från föregående år och männens med 3,8<sup>1)</sup>.

Kuvio 3. Valtion kuukausipalkkaisten miesten ja naisten jakautuminen ansiotason mukaan vuonna 1994  
Figur 3. Fördelning av statsanställda månadsavlönade män och kvinnor efter förtjänstnivå år 1994



## Sukupuoli ja koulutus

Kotimaassa toimivista kokoaikaisista suurin osa on miehiä, vuonna 1994 noin 59 %. Korkeakoulututkinto (koulutusta yli 15 vuotta) vuonna 1985 oli 19 prosentilla miehistä ja naisista n. 13 prosentilla. Vuonna 1994 em. tutkinnon suorittaneita miehistä oli n. 34 % ja naisista n. 27 % budjettitalouteen kuuluvasta henkilöstöstä. Keskimääräinen kokonaisansio miehillä tässä ryhmässä on noin 15 700 mk ja naisilla 13 000 mk.

Perusasteen koulutustaso (koulutusta n. 9 vuotta) on noin 12 prosentilla ja ylempi keskiaste (koulutusta noin 12 vuotta) noin 31 prosentilla.

Naisten keskiansio suhteessa miesten keskiansioon on noussut vuodesta 1985, noin 1,7 prosenttiyksikköä. Vuonna 1994 se oli noin 77% miesten ansiosta. Ylemmän keskiasteen suorittaneiden naisten ansio oli 78 % vastaavasta miesten ansiosta

## Kön och utbildning

Största delen av de heltidsanställda som arbetar i Finland är män, omkring 59 % år 1994. År 1985 hade 19 % av männen och omkring 13 % av kvinnorna högskoleexamen (utbildning över 15 av de anställda inom budgethushållningen år). År 1993 var motsvarande siffror ca 34 % respektive ca 27 %. Den genomsnittliga totalförtjänsten för männen i denna grupp är omkring 15 700 mk och 13 000 mk för kvinnorna.

Utbildning på grundnivå (utbildning ca 9 år) har ca 12 % och utbildning på högre mellannivå (utbildning ca 12 år) ca 31 %.

Kvinnomas medelförtjänst i förhållande till männens har stigit med omkring 1,7 procentenheter sedan 1985. År 1994 var den ca 77 % av männens inkomster. Kvinnor med utbildning på högre mellannivå förtjänade omkring 78 % av vad män med utbildning på samma nivå förtjänade.

1) Kun ansioiden muutos lasketaan kiinteällä painorakenteella samoista ryhmistä. Laskelmissa ei ole vuosina 1993 ja 1994 mukana Karttakeskusta eikä Posti ja Telailaitosta.

1) Då ändringen av förtjänster räknas med hjälp av en fast viktstruktur på basis av samma grupper. För åren 1993 och 1994 upptar kalkylema inte Post- och televerket och Kartcentralen

Taulukko G. Budjettitalouteen kuuluvan kuukausipalkkaisen henkilöstön lukumäärät ja kokonaisansiot koulutusasteen ja sukupuolen mukaan 1985–1994<sup>1)</sup>

Tabell G. Antalet månadslönlade inom budgethushållningen och deras totalförtjänst efter utbildningsnivå och kön åren 1985–1994<sup>1)</sup>

Koulutusaste Sukupuoli Utbildningsnivå Kön	Lukumäärä - Antal				Keskimääräinen kokonaisansio, mk Genomsnittlig totalförtjänst, mk					
	1985		1994		1985			1994		
	Yht. Tot.	Ves <sup>2)</sup> Tka <sup>2)</sup>	Yht. Tot.	Ves Tka	Yht. Tot.	Ves Tka	Tes <sup>3)</sup> Aka <sup>3)</sup>	Yht. Tot.	Ves Tka	Tes Aka
<b>Perusaste – Grundnivå</b>										
Miehet – Män .....	38 675	26 506	5 572	2 166	5 845	5 937	5 645	9 928	10 298	9 693
Naiset – Kvinnor .....	34 281	23 482	7 199	5 664	4 889	5 048	4 543	8 084	8 253	7 672
<b>Yhteensä – Sammanlagt ...</b>	<b>72 956</b>	<b>49 988</b>	<b>13 371</b>	<b>7 830</b>	<b>5 396</b>	<b>5 519</b>	<b>5 127</b>	<b>8 841</b>	<b>8 819</b>	<b>8 871</b>
<b>Alempi keskiaste – Lägre mellannivå</b>										
Miehet – Män .....	14 671	12 503	11 478	7 807	6 663	6 776	6 011	9 963	10 359	9 121
Naiset – Kvinnor .....	7 827	4 961	9 500	6 818	4 953	5 165	4 587	7 909	8 061	7 523
<b>Yhteensä – Sammanlagt ...</b>	<b>22 498</b>	<b>17 464</b>	<b>20 978</b>	<b>14 625</b>	<b>6 069</b>	<b>6 319</b>	<b>5 200</b>	<b>9 033</b>	<b>9 288</b>	<b>8 446</b>
<b>Ylempi keskiaste – Högre mellannivå</b>										
Miehet – Män .....	21 696	15 862	18 108	14 861	6 893	6 966	6 696	10 732	10 756	10 625
Naiset – Kvinnor .....	14 391	10 682	16 201	13 979	5 077	5 161	4 834	8 335	8 311	8 484
<b>Yhteensä – Sammanlagt ...</b>	<b>36 087</b>	<b>26 544</b>	<b>34 309</b>	<b>28 840</b>	<b>6 169</b>	<b>6 240</b>	<b>5 972</b>	<b>9 600</b>	<b>9 571</b>	<b>9 755</b>
<b>Alin korkea-aste – Lägsta utbildning på högre nivå</b>										
Miehet – Män .....	4 517	3 373	5 441	4 406	8 151	8 048	8 456	12 479	12 551	12 172
Naiset – Kvinnor .....	4 733	3 580	2 205	1 776	5 468	5 661	4 867	10 040	10 196	9 392
<b>Yhteensä – Sammanlagt ...</b>	<b>9 250</b>	<b>6 953</b>	<b>7 646</b>	<b>6 182</b>	<b>6 778</b>	<b>6 819</b>	<b>6 655</b>	<b>11 775</b>	<b>11 874</b>	<b>11 358</b>
<b>Alempi kandidaattiaste – Lägre kandidatnivå</b>										
Miehet – Män .....	2 558	1 804	2 040	2 856	8 686	9 111	7 668	13 983	14 289	12 141
Naiset – Kvinnor .....	2 790	2 274	3 093	1 749	7 256	7 485	6 248	11 803	11 810	11 716
<b>Yhteensä – Sammanlagt ...</b>	<b>5 348</b>	<b>4 078</b>	<b>5 133</b>	<b>4 605</b>	<b>7 940</b>	<b>8 205</b>	<b>7 091</b>	<b>12 669</b>	<b>12 752</b>	<b>11 950</b>
<b>Ylempi kandidaattiaste – Högre kandidatnivå</b>										
Miehet – Män .....	12 780	10 081	12 915	10 424	9 666	9 823	9 080	15 010	15 273	13 914
Naiset – Kvinnor .....	5 573	4 427	8 654	7 385	7 994	8 148	7 400	12 920	13 062	12 089
<b>Yhteensä – Sammanlagt ...</b>	<b>18 353</b>	<b>14 508</b>	<b>21 569</b>	<b>17 809</b>	<b>9 158</b>	<b>9 312</b>	<b>8 579</b>	<b>14 172</b>	<b>14 356</b>	<b>13 298</b>
<b>Tutkijakoulutus tai vastaava – Forskarutbildning eller motsvarande</b>										
Miehet – Män .....	4 005	3 735	5 559	4 828	11 448	11 564	9 840	17 883	18 179	15 926
Naiset – Kvinnor .....	734	661	1 683	1 431	9 726	9 848	8 624	15 331	15 490	14 425
<b>Yhteensä – Sammanlagt ...</b>	<b>4 739</b>	<b>4 396</b>	<b>7 242</b>	<b>6 259</b>	<b>11 181</b>	<b>11 306</b>	<b>9 582</b>	<b>17 290</b>	<b>17 564</b>	<b>15 541</b>
<b>Koulutusaste tuntematon – Utbildningsnivå okänd</b>										
Miehet – Män .....	2 402	1 100	89	61	6 752	7 196	6 376	12 218	12 128	12 415
Naiset – Kvinnor .....	1 677	868	75	63	5 483	5 540	5 422	8 702	8 631	9 079
<b>Yhteensä – Sammanlagt ...</b>	<b>4 079</b>	<b>1 968</b>	<b>164</b>	<b>124</b>	<b>6 231</b>	<b>6 466</b>	<b>6 011</b>	<b>10 611</b>	<b>10 351</b>	<b>11 414</b>
Miehet – Män .....	101 304	74 964	61 202	46 302	7 087	7 287	6 519	12 333	12 765	10 992
Naiset – Kvinnor .....	72 006	50 935	49 410	39 972	5 367	5 575	4 863	9 547	9 729	8 776
<b>Yhteensä – Sammanlagt .....</b>	<b>173 310</b>	<b>125 899</b>	<b>110 612</b>	<b>86 274</b>	<b>6 373</b>	<b>6 595</b>	<b>5 783</b>	<b>11 089</b>	<b>11 358</b>	<b>10 133</b>

<sup>1)</sup> Vuonna 1985 kotimaassa toimivat kokoaikaiset täysipalkkaiset – År 1985 heltidsanställda i Finland med full lön

<sup>2)</sup> Virkamiehet – Tjänstemän.

<sup>3)</sup> Työsuhteiset – I arbetsavtalsförhållande.

## Palveluksessaoloaika valtiolla

Valtion kuukausipalkkaisilla oli vuonna 1994 valtion palvelua keskimäärin n. 15 vuotta, naisilla n. 14 ja miehillä n. 16 vuotta. Miesten keski-ikä oli 41 ja naisten 42 ja kuukausipalkkaisten keskimäärin 42 vuotta.

50 % kuukausipalkkaisista on ollut valtion palveluksessa vähintään 15 vuotta ja joka viides on täyttänyt 50 vuotta. Toisaalta 7 prosenttia kuukausipalkkaisista on ollut valtiolla korkeintaan 2 vuotta ja noin 40 % kuukausipalkkaisista on alle 40 vuotta.

Perusasteen koulutuksen saaneet naiset ovat lähes 2 vuotta vanhempia kuin miehet vastaavalla koulutustasolla ja tutkijakoulutuksen saaneet miehet ovat noin vuotta tutkijakoulutuksen saaneita naisia vanhempia.

Valtion palvelulla tarkoitetaan tässä ns. puhdasta valtion palvelua, johon on laskettu päätoimessa valtiolla palveltu aika. Varusmiespalvelun, valtioenemmistöisen yhtiön tms. palveluksessaoloaika ei sisälly tähän, eivätkä palveluajat Suomen Pankin, Postipankin, Kansaneläkelaitoksen tai sotatilan aikaisesta palveluksesta.

## Anstallningstid hos staten

Tjänstgöringstiden för statens månadsavlönade var 1994 i medeltal 15 år, ca 14 för kvinnor och ca 16 för män. Medelåldern för män var 41 och för kvinnor omkring 42 år. Medelåldern för månadsavlönade var 42 år.

Omkring 50 % av de månadsavlönade har varit anställda av staten i minst 15 år och var femte har fyllt 50 år. Å andra sidan har 7 % av de månadsavlönade varit hos staten i högst 2 år och cirka 40 % av de månadsavlönade hade inte fyllt 40 år.

Kvinnor som har fått utbildning på grundnivå är nästan två år äldre än män med motsvarande utbildning. Män med forskarutbildning är ungefär ett år äldre än kvinnor med forskarutbildning.

Med anställningstid hos staten avses här s.k. egentlig statstjänst, alltså anställningstid i huvudsyssla. Beväringstid, anställning vid företag med statlig majoritet o.dyl. räknas inte med. Inte heller anställning hos Finlands Bank, Postbanken eller Folkpensionsanstalten eller krigstida tjänstgöring beaktas.

**Taulukko H. Valtion kuukausipalkkaisten jakautuminen valtion palveluksessaolovuosien ja ikäryhmän mukaan marraskuussa 1994**

**Tabell H. Statsanställda månadsavlönades fördelning efter tjänstgöringstid hos staten och efter åldersgrupp i november 1994**

Palveluksessaoloaika vuosina Tjänstgöringstid i år	Ikä alle 40 vuotta Ålder under 40 år			Ikä 40–49 vuotta Ålder 40–49 år			Ikä yli 50 vuotta Ålder över 50 år		
	Miehet Män	Naiset Kvinnor	Yht. Tot.	Miehet Män	Naiset Kvinnor	Yht. Tot.	Miehet Män	Naiset Kvinnor	Yht. Tot.
0 – 2 .....	13,5	17,0	14,9	1,8	3,7	2,6	1,0	1,1	1,0
3 – 4 .....	13,0	16,2	14,2	1,8	4,0	2,8	0,9	2,0	1,4
5 – 7 .....	19,0	22,4	20,3	4,2	8,4	6,0	2,3	5,3	3,6
8 – 10 .....	15,5	17,1	16,1	4,6	9,2	6,5	2,3	4,9	3,5
11 – 14 .....	21,9	16,0	19,6	10,0	14,4	11,8	3,4	7,7	5,2
15 – 17 .....	11,1	6,8	9,5	12,3	13,4	12,8	4,3	8,1	5,9
18 – .....	6,0	4,4	5,4	65,3	46,9	57,5	85,8	70,9	79,4
<b>Yhteensä - Sammanlagt % .....</b>	<b>100</b>	<b>100</b>	<b>100</b>	<b>100</b>	<b>100</b>	<b>100</b>	<b>100</b>	<b>100</b>	<b>100</b>
Keskim. kokonaisansio/mk Genomsnittlig totalförtjänst, mk.....	10 639	8 761	9 922	12 927	10 011	11 691	13 910	10 016	12 226
Lukumäärä - Antal .....	32 950	20 372	53 322	27 628	20 349	47 977	15 593	11 881	27 474
Palveluksessaoloaika valtiolla keskimäärin, vuotta – Tjänstgöringstid hos staten i genomsnitt, år .....	8,8	7,5	8,3	18,6	15,7	17,4	26,4	22,2	24,6

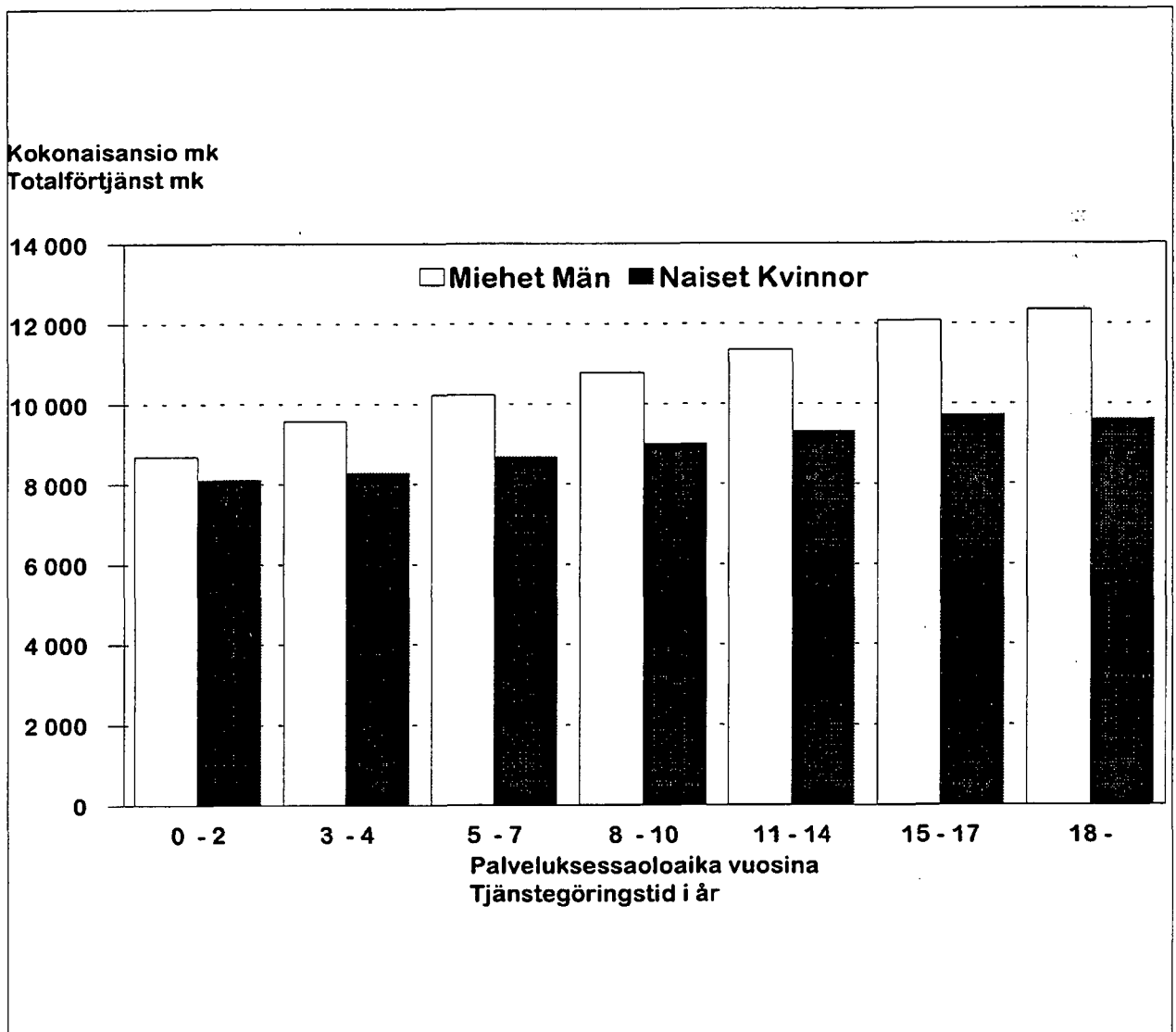
Miehillä yli 18 vuoden palveluksessaolon ryhmässä on ansiot 48 % korkeammat verrattuna 0–2 vuotta palveluksessa olleisiin. Naisilla vastaava suhde on vain noin 17 %. Tähän vaikuttaa mm. rakenne-erot.

Naisten kokonaisansioiden osuus miesten ansioista laskee tasaisesti (kaikissa palveluvuosiryhmissä), siten että 0–2 palveluvuosiryhmässä prosentiosuus on noin 91 % ja yli 18 vuoden ryhmässä vain noin 76 %.

Förtjänsten är 48 % högre för män som varit anställda över 18 år jämfört med män som varit anställda 0–2 år. Motsvarande siffra är bara 17 % för kvinnor. På detta inverkar bl.a. skillnader i strukturer.

Kvinnornas totalförtjänst jämfört med männens sjunker jämnt (inom alla tjänsteårsgrupper). I gruppen 0–2 tjänsteår är kvinnornas totalförtjänst ca 91 % av männens och i gruppen över 18 år bara omkring 76 %.

Kuvio 4. Valtion kuukausipalkkaisten kokonaisansioiden jakautuminen valtion palveluksessaoloajan mukaan vuonna 1994  
 Figur 4. Fördelningen av statsanställda månadsavlönades totalförtjänst efter tjänstgöringstid hos staten år 1994





## Alueellinen jakautuminen

Valtion kuukausipalkkaisista 34,9 % on Uudenmaan läänissä, pääkaupunkiseudulla (Helsinki, Vantaa, Espoo ja Kauniainen) heistä toimii 88,7 %. Kuukausipalkkaisten määrä on laskenut eniten 80-luvulta lähtien Ahvenanmaan maakunnassa n.43 %, Mikkelin läänissä noin 30 % ja Vaasan läänissä noin 27 % (suuret muutokset johtuvat pääosin yhtiöittämisestä).

Uudenmaan läänin osuus kotimaassa toimivan valtion henkilöstön palkkasummasta on noin 37 %. Hämeen läänin henkilöstön palkkoihin palkkasummasta meni noin 11 % ja noin 10 % Turun ja Porin lääniin. Lähinnä rakenteellisista tekijöistä johtuen ansiokehitys vaihtelee lääneittäin.

## Regional fördelning

Omkring 34,9 % av statens månadsavlönade finns i Nylands län, av dem arbetar 88,7 % inom huvudstadsregionen (Helsingfors, Vanda, Esbo och Grankulla). Från 1980-talet har de månadsavlönade minskat mest i landskapet Åland, med 43 %, i S:t Michels län, med ca 30 % och i Vasa län, med 27 %.

Nylands län svarade för omkring 37 % av lönesumman för statsanställda som arbetar i Finland. Tavastehus län stod för omkring 11 % av lönerna och Åbo och Björneborgs län för omkring 10 %. Det är närmast strukturella faktorer som ger upphov till skillnader i förtjänstutvecklingen i de olika länen.

### Taulukko I. Täysipalkkaisten kotimaan virkamiesten (VES) ja työsuhteisten (TES) lukumäärät ja keskimääräiset kokonaisansiot lääneittäin marraskuussa 1994 ja muutokset vuosina 1980–1994

Tabell I. Antalet tjänstemän med full lön i tjänsteförhållande (TKA) och tjänstemän i arbetsavtalsförhållande (AKA) som arbetar i Finland, samt genomsnittlig totalförtjänst länsvis i november 1994 och ändringar åren 1980–1994

Läni Län	Lukumäärä - Antal			Kokonaisansio - Totalförtjänst		
	Yhteensä Sammanlagt VES + TES TKA + AKA	Muutos Ändring %	Virkasuht. osuus lukumäärästä Tjänstemännens andel %	Keskimäärin I medeltal VES + TES TKA + AKA mk Yhteensä Sammanlagt	Muutos Ändring %	Virkasuhteiset Tjänstemän i tjänsteavtal mk
	1994	1980–1994	1994	1994	1980–1994	1994
Uudenmaan – Nylands .....	44 902	-16,1	74	11 721	163,5	11 838
josta – varav						
Pääkaupunkiseutu						
Huvudstadsregionen .....	39 815	–	74	11 889	–	12 009
Turun ja Porin –						
Åbo och Björneborgs .....	13 046	-20,9	79	10 623	158,3	10 946
Hämeen –						
Tavastehus .....	15 119	-16,0	79	10 823	158,9	11 066
Kymen –						
Kymmene .....	8 369	-24,7	83	10 467	151,3	10 734
Mikkelin –						
S:t Michels .....	4 370	-30,2	72	10 336	153,0	10 718
Pohjois-Karjalan –						
Norra Karelen .....	4 442	-23,3	78	10 594	167,5	10 926
Kuopion –						
Kuopio .....	5 852	-17,7	76	10 621	155,8	11 010
Keski-Suomen –						
Mellersta Finlands .....	6 491	-18,2	73	10 938	169,5	11 452
Vaasan –						
Vasa .....	7 715	-26,9	77	10 625	154,8	11 030
Oulun –						
Uleåborgs .....	11 404	-19,0	73	10 721	165,0	11 148
Lapin –						
Lapplands .....	6 811	-18,2	72	11 329	169,9	11 964
Ahvenanmaan maakunta -						
Landskapet Åland .....	252	-42,7	89	11 508	158,5	11 708
<b>Kotimaassa toimivat yhteensä</b>						
<b>Verksamma i Finland totalt .....</b>	<b>128 773</b>	<b>-19,4</b>	<b>76</b>	<b>11 072</b>	<b>160,8</b>	<b>11 345</b>

## Kuukausipalkkaiset hallinnonaloittain

Valtion kuukausipalkkaisten palkansaajien jakautumista eri aloille voidaan kuvata mm. budjetin pääluokan, valtiontalouden tehtäväryhmän ja toimialan mukaan. Tässä tarkastellaan budjetin pääluokan mukaista hallinnonaloittaista jakautumista.

Budjettitalouteen kuuluvasta henkilöstöstä toimi vuonna 1994 opetusministeriön hallinnonalalla selvästi eniten täysipalkkaisia kuukausipalkkaisia (26 %). Seuraavaksi suurimpia olivat puolustusministeriön (15 %), sisäasiainministeriön (13 %) sekä valtiovarainministeriön (noin 11 %) hallinnonalat.

Liikelaitoksissa toimi kokoaikaisesta kuukausipalkkaisesta henkilöstöstä noin 14 % .

Palkkauksellisesti hallinnonalat poikkeavat varsin paljon toisistaan. Taulukon keskiarvolukujen taustalla ovat mm. erilaiset tehtävät ja henkilöstörakenteet. Myös hallinnonalojen välillä on vuosien mittaan tapahtunut siirtymiä ja muutoksia., erityisesti yhtiöittäminen on vaikuttanut lukuihin (Taulukko J). Vuonna 1993 yhtiöitettiin Valtion painatuskeskus, Valtion tietokonekeskus ja Valtion ravitsemuskeskus. Vuonna 1994 yhtiöitettiin Posti- ja telelaitos sekä Karttakeskus,

## Ammattiryhmiin jakautuminen

Yli puolet naisista budjettitalouteen kuuluvasta henkilöstöstä toimii hallinnollisessa tai konttoriteknisessä ammattiryhmässä, osasto- tai toimistosihteerinä tai toimistovirkailijana tai verotustehtävissä verovalmistelijana. Kemian ja fysiikan alaan kuuluvassa ammattiryhmässä naiset toimivat laboranteina ja laboratorioapulaisina. Palvelutehtävissä naiset taas toimivat siivoojina ja keittäjinä ja muissa taloudenhoitotehtävissä.

Lähes joka neljäs mies on hallinnollisessa ja konttoriteknisessä ammattiryhmässä, jossa he toimivat valtiohallinnon johtavina toimihenkilöinä, esittelijöinä ja valmistelijoina sekä verovirkailijoina. 30 % miehistä on teknisen, luonnontieteellisen tai humanistisen työn ammattiryhmässä ja toimivat insinööreinä tai teknikkoina sekä opetusalailla. Kolmannes miehistä toimii palvelutehtävissä pääasiassa poliiseina, tullivartijoina sekä sotilastyössä. (Taulukko K)

## Månadsavlönade efter förvaltningsområde

Statens månadsavlönade löntagare uppdelas på olika områden, bl.a. efter huvudtitel i budgeten, uppgiftsgrupp i statshushållningen och näringsgren. I detta sammandrag granskas uppdelningen efter huvudtitel i budgeten.

Av personalen inom budgethushållning hade undervisningsministeriets förvaltningsområde år 1994 den klart största andelen (26 %). Därefter följde försvarsministeriets (15 %), inrikesministeriets (13 %) samt finansministeriets (ca 11 %) förvaltningsområdet.

Av den månadsavlönade personalen arbetade omkring 14 procent vid affärsverk.

När det gäller löner skiljer sig förvaltningsområdena mycket från varandra. Bakom medeltalssiffrorna i tabellen ligger bl.a. olika arbetsuppgifter och personalsammansättning. Under åren har det även förekommit förflyttningar och ändringar mellan de olika förvaltningsområden. Bolagiseringen har framför allt påverkat siffrorna (Tabell J). År 1993 bolagiserades Statens tryckericentral, Statens datocentral och Statens förplägnadscentral. År 1994 bolagiserades Post- och televerket och Kartcentralen.

## Fördelning efter yrkesgrupp

Av personalen inom budgethushållningen arbetar nästan varannan kvinna inom någon administrativ eller kontorsteknisk yrkesgrupp som avdelnings- eller byråsekreterare eller som byråanställd, eller inom beskattningen som skatteberedare. Inom yrkesgruppen för kemi och fysik arbetar kvinnorna som laboranter och laboratoriebiträden. Inom serviceyrken arbetar kvinnorna som städare och kokerskor samt med övriga hushållsuppgifter.

Nästan var fjärde man arbetar inom någon administrativ eller kontorsteknisk yrkesgrupp arbetar de inom statsförvaltningen som ledande tjänstemän, föredragande och handläggare samt som skattetjänstemän. Omkring 30 % av männen arbetar inom yrkesgruppen för tekniskt, naturvetenskapligt eller humanistiskt arbete, där de verkar som ingenjörer eller tekniker samt inom undervisning. En tredjedel av männen arbetar inom serviceyrken huvudsakligen som poliser eller tullvakter eller med militära uppgifter. (Tabell K)

**Taulukko J. Budjettialueen kuuluvan henkilöstön lukumäärät ja kokonaiskeskiansiot budjetin pääluokan mukaan vuosina 1970–1994<sup>1)</sup>**

**Tabell J. Antalet anställda inom budgethushållning och deras totalförtjänster efter huvudtitel i budgeten åren 1970 - 1994<sup>1)</sup>**

Pääluokka Huvudtitel	Kuukausipalkkaisten lukumäärä Antal månadsavlönade					Keskimääräinen kokonaisansio Totalförtjänst i genomsnitt				
	1970	1980	1985	1990	1994	1970	1980	1985	1990	1994
21. Tasavallan presidentin kanslia – Republikens presidents kansli .....	33	40	47	49	52	1 192	4 036	5 954	13 376	13 280
22. Eduskunta <sup>2)</sup> – Riksdagen .....	–	–	–	330 <sup>2)</sup>	358	–	–	–	12 516	16 603
23. Valtioneuvosto – Statsrådet .....	114	193	187	175	186	1 808	5 211	7 952	13 165	13 899
24. Ulkoasiainministeriön hallinnonala – Utrikesministeriets förvaltningsområde .....	704	1 184	1 550	1 694	1 630	2 843	6 929	10 530	10 651 <sup>3)</sup>	11 766
25. Oikeusministeriön hallinnonala – Justitieministeriets förvaltningsområde .....	2 919	5 863	6 281	6 726	7 068	1 525	4 496	7 046	10 696	11 602
26. Sisäasiainministeriön hallinnonala – Inrikesministeriets förvaltningsområde .....	12 023	16 445	16 900	16 951	16 343	1 378	4 499	7 115	10 628	11 162
27. Puolustusministeriön hallinnonala – Försvarsministeriets förvaltningsområde .....	12 190	15 712	18 070	17 405	16 587	1 327	4 506	6 529	9 787	10 531
28. Valtiovarainministeriön hallinnonala – Finansministeriets förvaltningsområde .....	8 575	14 400	16 047	15 841	12 452	1 274	4 023	6 055	9 334	10 025
29. Opetusministeriön hallinnonala – Undervisningsministeriets för- valtningsområde .....	12 521	19 055	24 463	29 674	28 727	1 841	4 814	7 159	10 572	11 625
30. Maa- ja metsätalousministeriön hallinnonala – Jord- och skogsbruksministeriets förvaltningsområde .....	5 969	7 419	7 949	7 000	5 047	1 396	4 308	6 334	9 409	10 438
31. Liikenneministeriön hallinnonala – Trafikministeriets förvaltningsområde .....	8 791	67 517	66 405	57 098	9 639	1 305	3 959	5 872	9 064	11 265
32. Kauppa- ja teollisuusministeriön hallinnonala – Handels- och industriministeriets förvaltningsområde .....	3 535	5 515	6 713	5 013	5 003	1 651	4 965	7 413	11 354	12 661
33. Sosiaali- ja terveysministeriön hallinnonala – Social- och hälsovårds- ministeriets förvaltningsområde .....	3 808	3 578	3 852	2 558	2 348	1 326	4 311	6 552	10 065	11 157
34. Työministeriön hallinnonala – Arbetsministeriets förvaltningsområde .....	317	3 138	5 387	8 101	3 885	1 015	3 453	4 826	7 180	9 249
34. Hallinnon aloittain jakamattomat menot – Förvaltningsutgifter som inte fördelats på olika områden .....	6	–	–	–	–	1 111	–	–	–	–
35. Ympäristöministeriön hallinnonala – Miljöministeriets förvaltningsområde .....	–	–	459	1 967	2 239	–	–	7 629	10 358	10 833
36. Valtion liikeyritykset, metsät ja maatilat – Statliga affärsföretag, skogar och jordbrukslägenheter .....	43 919	–	–	–	–	1 167	–	–	–	–
90. Siirtomääräraha – Reservationsanslag .....	15	92	–	–	–	1 706	5 008	–	–	–
99. Ulkopuoliset rahastot – Utom budgeten stående fonder .....	37	163	–	–	–	1 311	3 734	–	–	–

<sup>1)</sup> Vuosina 1970, 1980, 1985 ja 1990 valtion täysipalkkaisten virkamiesten ja työsuhteisten lukumäärät ja kokonaiskeskiansiot. Antalet av och totalförtjänst för statstjänstemän och statsanställda i arbetsavtalsförhållande med full lön år 1970, 1980, 1985 och 1990

<sup>2)</sup> Tiedustelun piiriin v. 1990. Ingår i förfrågan år 1990.

<sup>3)</sup> Ulkomailla toimiville maksettavat puoliso-, paikallis- ja lapsikorotukset on vuodesta 1987 lähtien siirretty palkkakäsitteiden ulkopuolelle. Niitä käsitellään nyt kuten verottomia kustannusten korvauksia. De make-, orts- och bamtillägg som betalas tjänstemän som arbetar utomlands har fr.o.m år 1987 lämnats utanför lönebegreppen. De behandlas nu som skattefria kostnadsersättningar.

**Taulukko K. Valtion budjettitalouteen kuukuvan henkilöstön jakautuminen ammattiryhmiin marraskuussa 1994**  
**Tabell K. Statens anställda inom budgethushållning fördelade på yrkesgrupper i november 1994**

Ammattiryhmä Yrkesgrupp	Lukumäärä Antal	% - osuus Procentuell andel	Säännöllisen työajan ansio Förtjänst av ordinarie arbetstid		Kokonaisansio Totalförtjänst	
			Mk	N/M K/M %	Mk	N/M K/M %
0 Tekninen, luonnontieteellinen, lainopillinen, humanistinen ja tieteellinen työ – Tekniskt, naturvetenskapligt, juridiskt, humanistiskt och konstnärligt arbete .....	30 998	28,0	12 250		12 660	
Miehet–Män .....	18 524	30,3	13 002		13 531	
Naiset–Kvinnor .....	12 474	25,2	11 133	85,6	11 368	84,0
1 Terveystyö- ja sairaanhoito, sosiaalialan työ – Hälsa- och sjukvårdsarbete, socialt arbete .....	3 265	3,0	10 344		10 498	
Miehet–Män .....	1 082	1,8	12 147		12 413	
Naiset–Kvinnor .....	2 183	4,4	9 450	77,8	9 549	76,9
2 Hallinnollinen, tilinpidollinen ja konttoritekninen työ – Administrativt, kameralt och kontorstekniskt arbete .....	41 725	37,7	10 275		10 736	
Miehet–Män .....	13 752	22,5	12 715		12 897	
Naiset–Kvinnor .....	27 973	56,6	9 076	71,4	9 137	70,8
3 Kaupallinen työ – Kommersiellt arbete .....	209	0,2	9 788		9 960	
Miehet–Män .....	73	0,1	10 515		10 559	
Naiset–Kvinnor .....	136	0,3	9 398	89,4	9 368	88,7
4 Maa- ja metsätalous-, kalastustyö – Lantbruks-, skogsbruks- och fiskeriarbete .....	516	0,5	8 106		8 256	
Miehet–Män .....	293	0,5	8 211		8 385	
Naiset–Kvinnor .....	223	0,5	7 967	97,0	8 037	95,8
5 Kaivos- ja kivenlouhinta- ja öljynrikastustyö – Gruv-, stenbrytningsarbete .....	32	0,0	7 993		8 026	
Miehet–Män .....	32	0,1	7 993		8 026	
Naiset–Kvinnor .....	–	–	–	–	–	–
6 Kuljetus- ja liikennetyö – Transport- och kommunikationsarbete .....	3 625	3,3	9 956		11 166	
Miehet–Män .....	3 152	5,2	10 251		11 626	
Naiset–Kvinnor .....	473	1,0	7 985	77,9	8 096	69,6
7/8 Teollinen työ – Tillverkningsarbete .....	1 188	1,1	8 309		9 002	
Miehet–Män .....	928	1,5	8 467		9 399	
Naiset–Kvinnor .....	260	0,5	7 197	85,0	7 583	80,7
9 Palvelutyö – Servicearbete .....	27 187	24,6	10 773		10 773	
Miehet–Män .....	21 650	35,4	11 518		11 608	
Naiset–Kvinnor .....	5 537	11,2	7 859	68,2	7 695	72,5
<b>Yhteensä – Sammanlagt .....</b>	<b>110 612</b>	<b>100,0</b>	<b>10 685</b>		<b>11 089</b>	
<b>Miehet–Män .....</b>	<b>61 202</b>	<b>100,0</b>	<b>11 701</b>		<b>12 333</b>	
<b>Naiset–Kvinnor .....</b>	<b>49 410</b>	<b>100,0</b>	<b>9 427</b>	<b>80,6</b>	<b>9 547</b>	<b>77,4</b>

# Tilaston tuotantotavasta

## Uppgörandet av statistiken

---

Valtioon palvelussuhteessa olevan henkilöstön palkoista kerätään tietoja kahdella tiedustelulla. Kuukausipalkkaisten tiedustelussa kerätään tiedot virkasuhteisista (virkamiehistä) ja työsuhteisista kuukausipalkkaisista. Tuntipalkkaisten tiedustelulla kerätään tiedot työsuhteisista tuntipalkkaisista. Tiedot kerätään ministeriöiltä, virastoilta ja laitoksilta henkilöittäin. Tiedoista muodostetaan rekisterit, joita päivitetään kuukausipalkkaisten osalta kerran vuodessa ja tuntipalkkaisten osalta kaksi kertaa vuodessa.

Valtion virkamiehiä ja kuukausipalkkaisia työsuhteisia koskevat tiedot on yleensä kerätty kunkin vuoden lokakuulta. Vuodesta 1989 lähtien tiedustelu on tehty syyskuulta ja 1994 marraskuulta. Rekisterin ylläpidosta on vuoteen 1981 asti vastannut Tilastokeskus, sen jälkeen Valtiokonttori.

Valtion virkamiehiä koskevia palkkatietoja on yhtäjaksoisesti saavissa vuodesta 1963 lähtien ja työsuhteisten vuodesta 1966 lähtien Tilastokeskuksen (vuoteen 1971 Tilastollisen päätoimiston) julkaisemana. Vuodesta 1965 lähtien on valtion virkamiesten palkkatilastoa tehty rekisterin pohjalta. Työsuhteisten osalta rekisteripohjaisuuteen siirryttiin vuonna 1969. Ennen vuotta 1963 on tietoja kerätty erillisselvityksillä, joiden tuloksia on julkaistu mm. komiteamietinnöissä.

Vuoden 1994 marraskuun tiedot on kerännyt Valtiokonttori. Suurin osa niistä on saatu konekieleisesti valtionhallinnon omista palkanlaskentajärjestelmistä, mutta osa (vajaa 10 %) on kerätty lomakkeilla. Henkilötiedustelulla on aikaisempina vuosina kerätty tiedot erikseen rekistereihin virka- ja työsuhteisista kuukausipalkkaisista. Vuoden 1990 tiedusteluun Valtiokonttori yhdisti rekisterit ja samassa yhteydessä se teki tietosisältöön joitakin muutoksia.

Rekisterien haltija on valtiovarainministeriö, joka on luovuttanut ylläpitovastuun Valtiokonttorille. Atk-teknisestä työstä vastaa Valtion tietokonekeskus. Tilastokeskus saa käyttöönsä atk-tiedoston, joka sisältää tilastotuotannon kannalta tarpeellisiksi katsotut tiedot. Tästä tiedostosta Tilastokeskus tuottaa haluamansa taulut ja tuottaa valtion kuukausipalkkaisten tilastojulkaisun.

Uppgifter om de statsanställdas löner insamlas med två förfrågningar. I förfrågan till månadsavlönade insamlas uppgifter om månadsavlönade personer i tjänsteförhållande (tjänstemän) och i arbetsavtalsförhållande. Förfrågan till timavlönade gäller timavlönade personer i arbetsavtalsförhållande. Uppgifterna insamlas från ministerierna, ämbetsverken och inrättningarna för varje person. På basis av uppgifterna uppgörs register som uppdateras under året. Registret över månadsavlönade uppdateras en gång i året och över timavlönade två gånger per år.

Uppgifterna om statstjänstemän och månadsavlönade i arbetsavtalsförhållande har i allmänhet samlats in i oktober. Sedan år 1989 gäller förfrågan september och 1994 november. T.o.m. 1981 ansvarade Statistikcentralen för upprätthållandet av registret, varefter Statskontoret tagit över uppgiften.

Sedan 1963 har Statistikcentralen (t.o.m. 1971 under namnet Statistiska centralbyrån) publicerat uppgifter om statstjänstemännens löner och sedan år 1966 uppgifter om löner för anställda i arbetsavtalsförhållande. Sedan år 1965 har statstjänstemännens lönestatistik uppgjorts på basis av register. När det gäller anställda i arbetsavtalsförhållande började man använda register år 1969. Före 1963 insamlades uppgifterna i form av specialutredningar, som bl.a. publicerats i kommittébetänkanden.

Statskontoret har insamlat uppgifterna för november 1994. Största delen har erhållits i form av datalistor från statsförvaltningens egna löneräkningssystem, men en del (knapp 10 %) har insamlats med blanketter. Under tidigare år insamlades uppgifter för separata register över månadsavlönade personer i tjänsteförhållande och i arbetsavtalsförhållande. Statskontoret slog inför 1990 års förfrågan samman dessa två register och gjorde samtidigt vissa ändringar i innehållet.

Registren innehas av finansministeriet, som överlät uppdateringsansvaret på Statskontoret. Statens datorcentral svarar för det datatekniska arbetet. Statistikcentralen får till sitt förfogande ett dataregister, som innehåller de uppgifter som behövs för statistikproduktionen. Ur detta register utarbetar Statistikcentralen tabellerna för statistikpublikationen om den månadsavlönade statsanställda personalen.

# Tiedustelun tietosisältö

## Förfrågans innehåll

---

Rekisterin piiriin kuuluvat kaikki 30.11.1994 virka- tai työsopimus-  
suhteessa valtioon olleet kuukausipalkkaiset. Rekisteriin ilmoitet-  
tavat palkkatiedot ovat syyskuulta. Virkasuhteiset tuntipalkkaiset  
kuuluvat myös tähän tiedusteluun. Lisäksi tiedustelun piiriin  
kuuluvat oppisopimussuhteiset, aluksissa työskentelevät sekä  
työministeriön varoilla palkatut sekä kuukausi- että tuntipalkkaiset  
työntekijät.

Tiedustelun piiriin kuuluvat myös sellaiset sivutoimiset henkilöt,  
joilla on määritelty kiinteä työaika tai kiinteä kuukausipalkkio.

Rekisterin tietosisältö on tilaston tuottamiseen liittyviltä olennaisil-  
ta kohdiltaan seuraava:

### Henkilötiedot

---

- nimi
- sukupuoli
- henkilötunnus
- yleissivistys
- suoritettuja tutkintoja koskevat tiedot
- ulkomaalaisen kansalaisuus

### Työpaikkaa koskevat tiedot

---

- virasto
- tieto budjetin pääluokasta, luvusta ja momentista,  
jolta palkka on maksettu
- työpaikan tai asemapaikan sijaintikunta
- paikkakuntakalleusluokka (kalleusryhmä)
- asemapaikan kalleusluokka (ulkomailla toimivat)

### Hoidettua virkaa tai tointa koskevat tiedot

---

- palvelussuhdetiedot
- virka/ammattinimike
- virassa/toimessa sovellettu työaikasääntö
- viran/toimen sijoituspalkkaluokka
- säännöllinen työaika/opettajilla huojentamaton  
viikko-opetusvelvollisuus
- palvelussessaoloaika valtiolla (ns. puhdas valtion  
palvelus)
- ikälsiini/palvelusvuosiliisiin oikeuttava palvelusaika

Registret omfattar alla månadsavlönade statsanställda som  
30.11.1994 haft tjänste- eller arbetsavtalsförhållande. De lö-  
neuppgifter som skall föras in i registret gäller september. Förfrå-  
gan omfattar också timavlönade personer i tjänsteförhållande.  
Därtill gäller förfrågan både månads- och timavlönade arbetstaga-  
re som avlönats med arbetsministeriets medel samt personer i lä-  
roavtalsförhållande och personer som arbetar på fartyg.

Förfrågan gäller även sådana anställda i bisyssla som har fast  
arbetstid eller fast månadslön.

Registret upptar följande uppgifter som är viktiga för uppgörandet  
av statistiken:

### Personuppgifter

---

- namn
- kön
- personbeteckning
- allmänbildning
- uppgifter om avlagda examina
- utlännings nationalitet

### Uppgifter om arbetsplats

---

- ämbetsverk
- uppgift om den huvudtitel, det kapitel och det moment i  
budgeten från vilket lönen betalats
- kommun där arbetsplatsen eller stationeringsorten  
är belägen
- dyrortsgrupp
- stationeringsortens dyrortsklass (verksamma  
utomlands)

### Uppgifter om tjänsten eller befattningen

---

- uppgifter om anställningsförhållandet
- tjänste/yrkesbenämning
- arbetstidsbestämmelse som tjänsten/befattningen  
lyder under
- tjänstens/befattningens inplaceringslöneklass
- ordinarie arbetstid / för lärare oförändrad undervisnings-  
skyldighet per vecka
- tjänstgöringstid hos staten (s.k. egentlig tjänst-  
göring hos staten)
- tjänstgöringstid som berättigar till ålderstillägg/  
årsförhöjning

## Verotusta koskevat tiedot

---

- ennakonpidätysprosentti marraskuulta.

## Palkkausta koskevat tiedot

---

- sijoituspalkkaluokka (virkasuhteiset)
- palkkaluokan korotusten ja alennusten laatu ja määrä (virkasuhteiset)
- lopullinen sijoituspalkkaluokka (virkasuhteiset)
- ikälisien lukumäärä ja ikälisän täydennysosa-prosentti (virkasuhteiset)
- palkkauksen perustaso, paikkakuntaluokan vaikutus (työsuhteiset)
- palvelusvuosilisien lukumäärä (työsuhteiset)
- varsinainen palkka ja sen täysimääräisyys
- tiedot maksetuista lisistä, korvauksista ym. palkkatekijöistä, sisältäen tiedot palkkatekijän laadusta, maksetusta määrästä ja työtunneista mikäli lisä on tuntiperusteinen
- tiedot palkkauksen täysimääräisyydestä, osaaikaisuudesta tai osapalkkaisuudesta
- lomaoikeus, lomamääräytymiskaudet ja lomarahavapaa ja pääsopimuksen mukainen lomarahavapaa

Tilastokeskus saa käyttöönsä tilaston laatimiseen tarvittavat tiedot.

Vuonna 1994 rekisteritiedostoa Tilastokeskus täydensi tutkintotietojen osalta tutkintorekisteristä.

## Tilaston käsitteistä Begrepp

---

### Kuukausipalkkaisten ryhmittely

---

Kuukausipalkkaiset on useissa taulukoissa ryhmitelty kolmeen pääryhmään:

**Kotimaassa toimivat kokoaikaiset täysipalkkaiset**, joihin luetaan ne kokopäivätyöntekijät, joiden palkka on maksettu koko marraskuulta täysimääräisenä ja joiden viran tai tehtävän hoitaminen on tapahtunut pääasiassa Suomessa, sekä päätoimiset tuntiopettajat.

**Ulkomailla toimivat**, joihin luetaan kaikki kokopäivätyöntekijät sekä täysipalkkaiset että osa- ja tuntipalkkaiset Suomen valtion ulkomaan edustustoissa ja ulkomailla muissa tehtävissä toimivat.

**Liikelaitoksissa toimivat**, joihin luetaan valtion liikelaitoksissa toimivat kokopäivätyöntekijät, joiden palkka on maksettu koko marraskuulta täysimääräisenä.

## Uppgifter om beskattning

---

- förskottsinnehållningsprocent i november

## Uppgifter om avlöning

---

- inplaceringslöneklass (tjänsteförhållande)
- arten och antalet av löneklassens förhöjningar och sänkningar (tjänsteförhållande)
- slutlig inplaceringslöneklass (tjänsteförhållande)
- antalet ålderstillägg och ålderstilläggets fyllnadsprocent (tjänsteförhållande)
- avlöningens grundnivå, dyrortsklassens inverkan (arbetsavtalsförhållande)
- antal tjänstegöringstillägg (arbetsavtalsförhållande)
- ordinarie lön och full lön
- uppgifter om betalda tillägg, ersättningar o.d. lönefaktorer, inkl. uppgifter om lönefaktorernas kvalitet, det betalda beloppet och arbetstimmar i det fall att tillägget betalas på timbas
- uppgifter om lönen uppgår till fullt belopp, om arbetet är deltidsarbete eller det är fråga om dellön
- semesterrätt och de månader enligt vilka semestern fastställs och utbytesledighet samt utbytesledighet enligt huvudavtalet

Statistikcentralen får till sitt förfogande uppgifter som behövs för att göra upp statistiken.

År 1994 kompletterade Statistikcentralen examensuppgifterna i registret med uppgifter ur examensregistret.

### Gruppering av månadsavlönade

---

I flera tabeller har de månadsavlönade grupperats i tre huvudgrupper:

**Heltidsanställda i verksamma i Finland med full lön.** Till dessa räknas de heltidsanställda som fått full lön för november och som huvudsakligen skött sin tjänst eller syssla i Finland, samt timlärare i huvudsyssla.

**Heltidsanställda i utlandet.** Till dessa räknas samtliga heltidsanställda, både tjänstemän med full lön och deltids- och timavlönade vid finska statens beskickningar utomlands och tjänstemän i andra uppgifter utomlands.

**Antalet anställda vid affärsverk**, dvs. de heltidsanställda vid statens affärsverk som fått full lön för november.

**Budjettitaloudessa toimivat** sisältää kotimaassa toimivat koko-aikaiset täysipalkkaiset ilman liikelaitoksia

**Kaikki palkkamuodot** yhteensä sisältää kaikki sekä koti- että ulkomailla toimivat koko-aikaiset, osa-aikaiset ja osapalkkaiset.

Taulukossa 10 on lisäksi eritelty

- osapalkkaiset, joihin luetaan ne kotimaassa toimivat valtion kuukausipalkkaiset virkamiehet, joiden palkka on maksettu osalta syyskuuta tai joiden palkka on vähennetty esimerkiksi sairauden johdosta
- osa-aikaiset, joihin on luettu ne, jotka hoitavat virkaa tai tointa osa-aikaisina.

Taulukoissa ei ole mukana sivutoimisia (erillispalkkionsaajia), op-  
pisopimussuhteisia, harjoittelijoita tai tuntipalkkaisia eikä yksityisen sektorin palveluksessa olevia työllistettyjä.

Virkasuhteet on aineistossa jaettu kahteen ryhmään: **vakinaisiin ja tilapäisiin**. Työsuhteiset on joihinkin taulukoihin tulostettu omalla palvelussuhteellaan (taulukot 1, 3, 4, 6, 8 ja 11).

## Palkkakäsitteiden määrittely

Tässä julkaisussa on käytetty kahta palkkakäsitettä:

**Säännöllisen työajan ansioon** on luettu varsinaisen palkan lisäksi, pätevyysisät, kylmänalueenlisä, saaristolisa, vuorotyölisät, yötyölisät ym. säännöllisen työajan lisät. Varsinainen palkka muodostuu virkasuhteisilla perus- tai sopimuspalkasta, kalliinpaikanlisästä, ikälisistä, ikälisän täydennysosasta ja palkkausluokkien eroina määrittelyistä lisistä. Työsuhteisilla varsinainen palkka muodostuu palkkauksen perustasosta, paikkakuntaluokan vaikutuksesta, palvelusvuosilisistä ja ns. varsinaisen palkan lisistä kuten esimerkiksi henkilökohtaisista-, ammattipätevyys- ja tutkintolisistä.

**Säännöllisen työajan ansioon** on vuodesta 1990 lähtien otettu mukaan syyskuussa olleesta poissaolosta johtuvia sairausaikalisia, äitiyslomalisia, luottamusmieskoulutuslisä yms. vuosilomalisan kaltaisia lisä. Varsinainen vuosilomalisa ei sen sijaan kuulunut tiedusteluun. Tulospalkkion syyskuun osuus on myös luettu säännöllisentyöajan ansioon.

**Kokonaisansioon** on luettu säännöllisen työajan ansion lisäksi ylityökorvaukset, päivystyspalkkiot, varallaolokorvaukset, hälytysrahat yms. säännöllisen työajan ylittävän työsuorituksen perusteella maksetut lisät.

**Lomarahaa** ei sisälly taulukkojen lukuihin. Lomarahaa oli kuukausitasolle muunnettuna vuonna 1993 syyskuussa noin 4 % täysipalkkaisten kotimaassa toimivien palkansaajien kokonaisansioista.

**Anställda inom budgethushållning** omfattar heltidsanställda i Finland med full lön exkl. affärsverk.

**Alla löneformer** sammanlagt innehåller alla heltidsanställda, deltidsanställda och arbetstagare med dellön både i Finland och utomlands.

I tabell 10 specificeras ytterligare

- arbetstagare med dellön; de månadsavlönade stats-tjänstemän som verkar i Finland och vars löner betalas för en del av september eller vars löner sänkts t.ex. på grund av sjukdom.
- deltidanställda; alla som handhar en tjänst eller befattning på deltid.

Tabellerna innehåller inte uppgifter om personer med tjänsten som bisyssla (personer som får separat arvode), personer i läroavtalsförhållande, praktikanter och timavlönade. De omfattar inte heller personer som är anställda med sysselsättningsmedel inom den privata sektorn.

I materialet har tjänsteförhållandena indelats i två grupper: **fastanställda och tillfälligt anställda**. En del av tabellerna upptar anställda i arbetsavtalsförhållande med eget anställningsförhållande (tabellerna 1, 3, 4, 6, 8 och 11).

## Definition av lönebegreppen

I denna publikation används två lönebegrepp:

**Förtjänst av ordinarie arbetstid** till vilken förutom den egentliga lönen räknas kompetenstillägg, kallområdestillägg, skärgårdstillägg, skiftarbetstillägg, tillägg för nattarbete o.d. tillägg för ordinarie arbetstid. När det gäller anställda i tjänsteförhållande utgörs ordinarie lön av grund- eller avtalslön, dyrortstillägg, ålderstillägg, ålderstilläggets fyllnadsdel och tillägg definierade som löneklassernas skillnader. När det gäller anställda i arbetsavtalsförhållande utgörs ordinarie lön av avlöningens grunddel, dyrortsklassens inverkan, tjänstgöringstillägg och s.k. tillägg för ordinarie lön, t.ex. personliga tillägg, tillägg för yrkeskompetens och examenstillägg.

**I förtjänsten av ordinarie arbetstid** har fr.o.m. år 1990 inräknats tillägg för sådan frånvaro i september som berodde på sjukledighet, moderskapsledighet, förtroendemannautbildning o.a. tillägg av samma typ som semesterstillägget. Förfrågan omfattade däremot inte det egentliga semesterstillägget. Den del av resultatavlovet som gällde september har också räknats med i förtjänsten av ordinarie arbetstid.

**Totalförtjänst** till vilken förutom förtjänst för ordinarie arbetstid räknas övertidsersättningar, jourarvoden, beredskapsersättning, alarmpeng o.d. tillägg som betalas för arbete utanför den ordinarie arbetstiden.

**Semesterpenning** ingår inte i tabelluppgifterna. Omvandad till månadsnivå var semesterpenningen i september 1993 ca 4 % av totalförtjänsten för heltidsanställda löntagare i Finland.



### Säännöllinen viikkotyöaika

Tiedustelussa kerätään henkilön keskimääräinen kolmen viikon säännöllinen työaika koko kalenterivuodelta, joka jaetaan tulostettaessa keskimääräiseksi viikon työajaksi. Opettajille, joilla työaikaan sisältyy opetusvelvollisuutta työaikatiedoksi kerätään vain ns. huojentamaton viikko-opetusvelvollisuus. Tilastoitava työaikasäännöksen mukainen työaikatieto ei kuvaa tehtyä työaikaa. Opetushenkilöstöllä se kuvaa opetusvelvollisuutta.

## Taulukoissa käytetyistä luokitteluista Klassificeringen i tabellerna

**Toimialaluokitus (TOL)** on palkansaaajien ansiotasoindeksin 1985=100 laskennassa sovellettu luokitus.

**Valtion tehtävärhmittäinen luokittelu** vastaa valtion tulo- ja menoarviossa käytettyä budjettitalouden menojen ryhmittelyä. Luokittelu on laadittu budjetin taulukko-osan menopuolen pohjalta, jossa kolminumeroinen tunnus (010-990) osoittaa, mihin tehtävärhmittään kukin budjetin pääluokka ja luku sisältyy.

**Tutkintojen luokittelu** perustuu Tilastokeskuksen koulutusluokituksen, henkilöstön koulutuskoodisovellukseen<sup>1)</sup>. Ne virkamiehet, joilla ei ole tutkintoa, on ryhmitelty yleissivistyksen mukaan. Yleissivistysluokittelu sisältää ryhmät kansakoulu, keskikoulu, peruskoulu ja ylioppilastutkinto.

Taulukossa 9 on perusasteeseen yhdistetty koulutusaste tuntematon ja alempaan korkea-asteeseen on luokiteltu alin korkea-aste ja alempi kandidaattiaste.

**Julkisen sektorin palkkatilastoja varten tehdyn ammattiryhmittäisyyden<sup>2)</sup>** pohjana on käytetty Tilastokeskuksen yleistä ammattiluokitusta<sup>3)</sup>. Uusi luokitus otettiin käyttöön vuonna 1984. Luokitustiryhmässä on ollut Tilastokeskuksen lisäksi edustettuina julkisen sektorin työnantaja- ja virkamiesjärjestöt.

1) Koulutusluokitus 31.12.1988,

Tilastokeskus, Käsikirjoja Nro 1

2) Julkisen sektorin ammattiryhmittäisyryhmä,  
Tilastokeskus, Raportti N:o 1985:10

3) Ammattiluokitus, Tilastokeskus, Käsikirjoja  
Nro 14, 1987

### Ordinarie arbetstid per vecka

Uppgifter om en persons genomsnittliga ordinarie arbetstid insamlas per tre veckor under hela kalenderåret. Denna tid divideras vid utskriften så att man får den genomsnittliga arbetstiden per vecka. För lärare vilkas arbetstid innehåller undervisningskyldighet insamlas endast uppgifter om den s.k. oförändrade undervisningskyldigheten per vecka. Statistiken över den lagstadgade arbetstiden beskriver inte arbetad tid. För personaler i undervisningsbranschen beskriver den undervisningskyldighet.

**Näringsgrensindelningen (NI)** är den klassificering som tillämpas vid beräkning av förtjänstnivåindex 1985=100.

Statens klassificering enligt uppgiftsgrupp motsvarar den gruppering som tillämpas vid grupperingen av budgetutgifterna i statsbudgeten. Klassificeringen har gjorts på basis av tabelldelen i budgetens utgiftssida, där ett tresiffrigt signum (010-990) visar till vilken uppgiftsgrupp varje huvudtitel och kapitel i budgeten hör.

**Klassificeringen av examina** baseras på Statistikcentralens utbildningsklassificering, utbildningskoder för personal<sup>1)</sup>. De tjänstemän som inte har examen har grupperats enligt allmänbildning. Klassificeringen över allmänbildning omfattar grupperna folkskola, mellanskola, grundskola och studentexamen.

I tabell 9 har Grundnivå och Utbildningsnivå okänd slagits samman och Lägsta utbildning på högre nivå samt Lägre kandidatnivå har förts in under Lägre utbildning på högre nivå.

Statistikcentralens yrkesklassificering<sup>3)</sup> ligger till grund för den yrkesindelning som används i den offentliga sektorns<sup>2)</sup> lönestatistik. Den nya klassificeringen togs i bruk år 1984. Förutom för Statistikcentralen har klassificeringsarbetsgruppen haft representanter för den offentliga sektorns arbetsgivar- och tjänstemannaorganisationer.

1) Utbildningsklassificering 31.12.1988,

Statistikcentralen, Handböcker Nr 1

2) Arbetsgruppen för yrkesgruppering av den offentliga sektorn, Statistikcentralen, Rapport Nr 1985:10

3) Yrkesklassificering, Statistikcentralen, Handböcker  
Nr 14, 1987

# Tulosten luotettavuudesta Uppgifternas tillförlitlighet

---

Saadut tilastotiedot eivät ole virheetömiä. Virheitä saattaa syntyä sekä tietojen antajien toimesta että niiden käsittelystä Tilastokeskuksessa.

Virkamies, jolle ei ollut saatavissa palkkausluokkaa tai virkamies, jonka palkka ei vastannut mitään palkkausluokkaa, on merkitty palkkausluokkaan 00.

Luotettavimpia ovat tulokset, jotka koskevat suuria ryhmiä. Palkka- tai ansiotieto on julkaistu ryhmistä, joissa on ollut vähintään 6 henkilöä. Muussa tapauksessa on merkitty kaksi pistettä (...). Desiimitaulukossa (taulukko 7) julkaisurajana on ollut 30.

Mikäli määrätystä kohdassa ei ole ollut ollenkaan havaintoja, on merkintä ollut viiva (-).

Den statistik som erhållits är inte felfri. Fel kan uppstå hos uppgiftsgivarna, men också vid bearbetningen av de insamlade uppgifterna vid Statistikcentralen.

Tjänsteman för vilken det inte finns en löneklass eller tjänsteman vars lön inte motsvarar någon löneklass har förts till löneklass 00.

För grupper med mindre än 6 personer publiceras inte löne- eller förtjänstuppgifter. I annat fall har två punkter (...) angivits. I decitabellen (tabell 7) har publiceringsgränsen varit 30.

Om det vid någon punkt inte förekommit observationer har ett streck antecknats (-).

## Tietojen käyttö ja saatavuus Tillämpning och tillgång

---

Julkaisun tiedot ovat vapaasti käytettävissä. Lähde on mainittava.

Julkaisutaulukkojen lisäksi Tilastokeskus on tuottanut ns. työtaulukkoja, joissa on vastaavia tietoja yksityiskohtaisemmillä luokituksilla. Niistä voi tiedustella julkaisussa mainituilta henkilöiltä.

Edelliset tiedot ovat vuoden 1993 lokakuulta. Tietoja virkamiehistä ja työsuhteisista on julkaistu Tilastokeskuksen sarjassa Suomen virallinen tilasto, PALKAT 1994:12.

Eräitä virkamiehiä ja työsuhteisia koskevia tietoja on koottu myös palkkatilaston yhteenvetojulkaisuihin, joista viimeisin on Palkkatilasto 1993/1994. Myös Suomen tilastollisessa vuosikirjassa on yhteenvetotietoja valtion henkilöstön palkoista.

Valtion työsuhteisista tuntipalkkaisista julkaistiin vuoteen 1991 asti omaa palkkatilastosarjaa kunkin vuoden tammi-, maaliskuu-, touko- ja marraskuulta. Vuodesta 1992 lähtien valtion tuntipalkkaisten tiedot julkaistaan Julkisen sektorin tuntipalkat -julkaisussa.

Uppgifterna i publikationen får fritt användas då källan uppges.

Förutom publikationstabellerna har Statistikcentralen även utarbetat s.k. arbetstabeller, som innehåller samma uppgifter men med mera detaljerade klassificeringar. Tabellerna kan beställas av de personer som namngivits i publikationen.

De föregående uppgifterna är från oktoberr 1993. Uppgifter om tjänstemän och anställda i arbetsavtalsförhållande har publicerats i Statistikcentralens serie Finlands officiella statistik, LÖNER 1994:12.

Vissa uppgifter om tjänstemän och anställda i arbetsavtalsförhållande har även publicerats i lönestatistikens sammandragspublikationer, varav den senaste är Palkkatilasto 1993/1994. I Statistisk årsbok för Finland finns även sammandragsuppgifter om statstjänstemännens löner.

För statsanställda timavlönade utgavs till år 1991 en egen lönestatistikserie för januari, mars, maj, september och november varje år. Fr.o.m. år 1992 publiceras uppgifterna om timavlönade statsanställda i publikationen Timlöner för den offentliga sektorn.

# Valtion virkamiesten perus- ja sopimuspalkat marraskuussa 1994

## Statstjänstemännens grund- och avtalslöner i november 1994

---

Seuraavissa taulukoissa esitetään virkamiesten perus- ja sopimuspalkat tiedusteluukaudelta. Ne eivät sisällä kalliinpaikanlisää eivätkä ikälisiä.

Kalliinpaikanlisän suuruus I kalleusryhmässä oli 9 % ja II kalleusryhmässä 6 %, laskettuna asianomaiseen virkaan tai toimeen kuuluvasta peruspalkasta tahi taulukon mukaisesta sopimuspalkasta taikka vuosipalkkiosta.

Ikälisät myönnettiin 3, 5, 8, 11, 15 ja 18 ikälisään oikeuttavan palveluvuoden jälkeen. Ne määräytyivät peruspalkan, vuosipalkkion tms. palkkion, edellisten ikälisien sekä kalliinpaikanlisien yhteismäärän perusteella siten, että kolme ensimmäistä ikälisää olivat kukin 5 % ja neljäs 4,5 % ja viides ikälisä 3,5 % sekä kuudes ikälisä 2 %.

I följande tabeller ges tjänstemännens grund- och avtalslöner under den aktuella månaden. Lönerna anges utan dyrorts- och ålderstillägg.

Dyrortstillägget var 9 % i dyrortsgrupp I och 6 % i dyrortsgrupp II räknat på grundlönen, den tabellenliga avtalslönen eller årsarvodet för tjänsten.

Ålderstillägg beviljas efter 3, 5, 8, 11, 15 och 18 tjänsteår. De uträknas på basis av summan av grundlönen, årsarvoden o.a. arvoden, tidigare ålderstillägg och dyrortstillägg så att de tre första ålderstilläggen är 5 %, det fjärde 4,5 %, det femte 3,5 % och det sjätte ålderstillägget 2 %.

Valtion virkamiesten perus- ja sopimuspalkat marraskuussa 1994  
Statstjänstemännens grund- och avtalslöner i november 1994

A-palkkausluokkaisten peruspalkat kuukaudessa Grundlöner i månaden i löneklass A		Sopimuspalkkaisten sopimuspalkat kuukaudessa Avtalslöner i månaden för statstjänstemän med avtalslön		C-palkkausluokkaisten peruspalkat kuukaudessa Grundlöner i månaden i löneklass C	
Palkkausluokka Löneklass	Peruspalkka Grundlön Mk	S-sopimuspalkkausl uokka S-avtalslöneklass	Sopimuspalkka Avtalslön Mk	Palkkausluokka Löneklass	Peruspalkka Grundlön Mk
A 1	4 930	S17	7 339	C25	5 054
A 2	5 000	S18	7 814		
A 3	5 081	S19	8 338	C26	5 105
A 4	5 160	S20	8 938	C27	5 153
A 5	5 237			C28	5 216
		S21	9 535	C29	5 279
		S22	9 823	C30	5 346
A 7	5 342	S23	10 338		
A 8	5 449	S24	11 036	C31	5 416
A 9	5 556	S25	11 864	C32	5 491
A10	5 655			C33	5 562
		S26	12 938	C34	5 637
A11	5 779	S27	14 214	C35	5 713
A12	5 917	S28	15 597		
A13	6 053	S29	17 093	C36	5 798
A14	6 225	S30	18 731	C37	5 884
A15	6 423			C38	5 989
		S31	20 613	C39	6 099
A16	6 685	S32	22 670	C40	6 225
A17	6 999	S33	24 939		
A18	7 388	S34	26 379	C41	6 357
A19	7 811	S35	29 017	C42	6 500
A20	8 255			C43	6 652
		S36	31 878	C44	6 810
A21	8 840			C45	6 982
A22	9 823				
A23	10 338			C46	7 155
A24	11 036			C47	7 345
A25	11 864			C48	7 538
				C49	7 745
A26	12 938			C50	7 951
A27	14 214				
A28	15 597			C51	8 170
A29	17 093			C52	8 380
A30	18 731			C53	8 620
				C54	8 859
A31	20 613			C55	9 731
A32	22 670				
A33	24 939			C56	9 956
A34	26 379			C57	10 187
A35	29 017			C58	10 506
				C59	10 822
A36	31 878			C60	11 207
				C61	11 580
				C62	12 033
				C63	12 522
				C64	13 066
				C65	13 621
				C66	14 190
				C67	14 843
				C68	15 555
				C69	16 302
				C70	17 083
				C70	17 083
				C71	17 903
				C72	18 762
				C73	19 663
				C74	20 606

Taulukko 1 Valtion kuukausipalkkaisen henkilöstön lukumäärät, ansiot ja niiden muutokset edellisestä vuodesta sekä viikkotyöaika marraskuussa 1994

Kotimaassa toimivat kokoaikaiset täysipalkkaiset:

Toimiala Sukupuoli	Lukumäärä	muutos %	Kokonais- ansio mk	muutos %	Säänn. ansio mk	muutos %	Varsin. palkka mk	%	Säänn. työaika h/vko
<b>YHTEENSÄ</b>	128773	-0,3	11072	3,3	10664	2,1	9946	1,4	35,6
Miehet	76171	0,4	12138	3,8	11533	2,2	10493	1,2	35,9
Naiset	52602	-1,3	9528	2,2	9406	1,8	9156	1,6	35,2
<b>120 METSÄTALOUS</b>	969	-0,7	10656	4,8	10616	4,8	10110	4,9	37,4
Miehet	721	-0,7	11107	4,2	11074	4,3	10501	4,3	37,7
Naiset	248	-0,8	9344	6,9	9284	6,7	8974	6,9	36,5
<b>520 MAA- JA VESIRAKNETAMINEN</b>	8415	-6,3	10509	8,9	9637	1,8	9124	1,7	37,3
Miehet	6351	-7,7	11095	11,4	9951	2,2	9346	2,0	37,5
Naiset	2064	-1,4	8706	0,9	8673	0,9	8439	1,2	36,6
<b>610 TUKKU- JA VÄHITTÄISKAUPPA</b>	463	-7,2	10742	1,4	10313	2,2	9752	2,5	36,8
Miehet	212	-7,4	11629	-4,4	11072	-0,8	10320	-0,4	37,2
Naiset	251	-7,0	9994	7,9	9672	5,4	9273	5,4	36,4
<b>711 KULJETUSYRITTÄJÄTOIMINTA</b>	14264	-7,8	10859	6,0	10381	5,3	8989	1,7	38,2
Miehet	12235	-7,5	11125	6,0	10592	5,2	9073	1,2	38,2
Naiset	2029	-9,5	9252	5,9	9115	5,2	8483	4,7	38,0
<b>712 MUU KULJETUS</b>	3394	1,2	12791	4,6	12326	4,7	9590	3,5	37,5
Miehet	2686	1,3	13635	4,4	13123	4,5	9956	3,3	37,8
Naiset	708	0,6	9591	5,0	9306	5,2	8201	4,3	36,5
<b>832 JULKINEN PALVELUTOIMINTA</b>	4161	-11,6	9313	-0,1	9195	-0,8	8946	-1,7	37,2
Miehet	1625	-15,8	11544	1,6	11299	0,6	10965	-0,6	37,0
Naiset	2536	-8,6	7883	-0,3	7846	-0,7	7652	-1,3	37,3
<b>911 JULKINEN HALLINTO</b>	44359	-1,9	11085	2,5	10845	2,0	9992	1,0	37,0
Miehet	23160	-2,2	12531	2,9	12159	2,2	10747	0,8	37,4
Naiset	21199	-1,6	9505	2,1	9409	1,6	9168	1,2	36,4
<b>920 MAANPUOLUSTUS</b>	16400	11,8	10505	4,5	9588	0,9	8971	1,8	37,6
Miehet	11754	19,3	11456	3,6	10233	-0,2	9507	0,8	37,6
Naiset	4646	-3,6	8099	1,4	7955	0,1	7614	1,1	37,5
<b>931 OPETUS</b>	26574	2,1	11642	1,4	11282	1,4	11042	1,1	29,4
Miehet	12177	3,7	13168	1,0	12605	1,0	12261	0,7	27,2
Naiset	14397	0,8	10351	1,5	10163	1,5	10010	1,1	31,2
<b>933 TUTKIMUS</b>	7981	4,5	11798	1,9	11731	1,9	11534	1,6	36,5
Miehet	4464	1,9	13191	2,3	13100	2,2	12877	1,9	36,5
Naiset	3517	8,0	10031	2,5	9994	2,4	9830	2,0	36,6
<b>940 TERVEYSPALVELU</b>	539	-	9760	4,4	9697	4,5	8490	0,9	37,3
Miehet	208	2,5	10135	5,3	10088	5,6	8505	1,3	38,2
Naiset	331	-1,5	9525	3,7	9451	3,7	8481	0,6	36,7
<b>950 SOSIAALIPALVELU</b>	394	-25,0	9626	2,2	9313	2,3	8684	2,4	34,6
Miehet	116	-31,0	10910	3,8	10338	4,9	9166	3,3	32,8
Naiset	278	-22,1	9091	2,1	8885	1,6	8483	2,3	35,4
<b>960 JÄRJESTÖTOIMINTA, VIRKISTYS JA KULTTUURIPALVELUT</b>	542	1,5	10197	1,6	10142	1,6	9884	1,1	36,3
Miehet	201	-0,5	11107	0,8	11040	1,1	10689	0,7	36,6
Naiset	341	2,7	9661	2,3	9613	2,2	9410	1,5	36,2

Ansioiden muutos laskettu samoista ryhmistä kiinteällä painorakenteella

## VIRKA- JA TYÖSUHTEISET

	HENKILÖIDEN LUKUMÄÄRÄ KPL	%	SÄÄNN. TYÖAJAN LISÄT 1000 MK	SÄÄNN. TYÖAJAN ANSIO 1000 MK	YLITYÖ- TUNNIT	KOKONAISANSIO 1000 MK	%	KOKONAIS- ANSIO KESKIM. MK	VIIKKO- TYÖAIKA
KOTIMAASSA TOIMIVAT KOKOAIKAISET TÄYSPALKKAISET									
KAIKKI YHTEENSÄ	128773	100,00	87159	1373267	575786	1425800	100,00	11072	35,6
BUDJETTITALOUS YHTEENSÄ	110612		67087	1181941	505274	1226535		11089	35,2
LIIKELAITOKSET YHTEENSÄ	18161		20071	191326	70512	199265		10972	37,9
BUDJETTITALOUS TEHTÄVÄRYHMÄN MUKAAN									
YLEINEN HALLINTO									
010 YLIN PÄÄTÖKSENTEKO	398		212	5368	5155	6731		16913	36,4
020 VALTIONVARAINHALLINTO	9135		3190	91405	13915	92610		10138	36,5
030 ULKOASIAINHOITO	925		247	11079	3087	11243		12155	36,4
040 KANSAINVÄLINEN KEHITYS- YHTEISTYÖ	15		-	187	-	187		12473	36,3
050 MUU YLEINEN HALLINTO	6219		944	63383	8667	64510		10373	36,9
YLEINEN HALLINTO YHTEENSÄ	16692	15,09	4593	171422	30824	175282	14,29	10501	36,7
YLEINEN JÄRJESTYS JA TURVALLISUUS									
070 HALLINTO	404		18	5183	153	5193		12853	36,3
080 POLIISITOIMI	10574		20431	116156	32686	119752		11325	37,8
090 OIKEUDENKÄYTTÖ	4116		3398	50710	1467	51511		12515	36,3
100 VANKEINHOITO	2567		3176	25232	1845	25493		9931	37,9
110 PALO- JA PELASTUSTOIMI, SEKÄ VÄESTÖNSUOJELU	83		4	1010	40	1012		12197	36,5
120 RAJOJEN VARTIOINTI	3152		4912	31402	21173	33302		10565	38,1
YLEINEN JÄRJESTYS JA TURVALLISUUS YHTEENSÄ	20896	18,89	31939	229692	57363	236262	19,26	11307	37,5
MAANPUOLUSTUS									
150 HALLINTO	159		11	1958	229	1979		12449	36,4
160 SOTILAALLINEN MAANPUOLUSTUSTYÖ	16384		9890	157164	304658	172206		10511	37,6
MAANPUOLUSTUS YHTEENSÄ	16543	14,96	9901	159122	304887	174186	14,20	10529	37,6
OPETUS, TIEDE JA KULTTUURI									
210 HALLINTO JA MUUT YHTEISET TEHTÄVÄT	595		24	7883	606	7929		13326	36,3
220 YLEISSIVISTÄVÄ OPETUS	1329		895	16896	2036	17568		13219	26,6
230 AMMATTIOPETUS	7604		2220	83729	21946	90886		11952	27,7
240 KORKEAKOULUOPETUS	17320		3178	195818	8820	197586		11408	30,2
250 AIKUISKOULUTUS	68		1	671	119	687		10101	36,7
260 OPINTOTUKI	4		..	..	-	..		..	36,3
270 YLEINEN TUTKIMUS	978		20	11031	14	11034		11283	36,4
280 KIRJASTOT, ARKISTOT JA MUSEOT	551		96	5320	605	5394		9790	36,4
290 TAIDE	165		33	1663	54	1668		10109	36,6
300 URHEILU- JA NUORISOTOIMINTA	2		..	..	-	..		..	36,3
310 KIRKOLLISHALLINTO	78		43	991	-	993		12733	36,3
OPETUS, TIEDE JA KULTTUURI YHTEENSÄ	28694	25,94	6511	324074	34200	333817	27,22	11634	29,9
SOSIAALITURVA JA TERVEYDEN- HUOLTO									
400 HALLINTO	1189		110	13884	922	13989		11765	36,3
410 TOIMINTALUOLTURVA	96		52	876	22	877		9134	37,4
420 SOSIAALIPALVELUKSET	174		198	1634	234	1688		9700	35,4
450 TUTKIMUSLAITOKSET	818		44	9432	522	9515		11633	37,2
480 ERIKOISSAIRAANHOITO	475		650	4591	133	4626		9738	38,2
SOSIAALITURVA JA TERVEYDEN- HUOLTO YHTEENSÄ	2752	2,49	1054	30417	1833	30694	2,50	11153	36,9

## TAULUKKO 2.

VALTION KUUKAUSIPALKKAISEN HENKILÖSTÖN LUKUMÄÄRÄT, ANSIOT JA TYÖAIKA VALTION TEHTÄVÄRYHMÄN MUKAAN  
MARRASKUUSSA 1994

VIRKA- JA TYÖSUHTEISET

	HENKILÖIDEN LUKUMÄÄRÄ		SÄÄNN. TYÖAJAN LISÄT		YLITYÖ- TUNNIT	KOKONAISANSIO		KOKONAIS- ANSIO KESKIM. MK	VIIKKO- TYÖAIKA
	KPL	%	1000 MK	1000 MK		1000 MK	%		
K O T I M A A S S A T O I M I V A T K O K O A I K A I S E T T Ä Y S P A L K K A I S E T									
ASUMINEN JA YMPÄRISTÖ									
510 HALLINTO	322		17	4251	147	4266		13249	36,3
520 YMPÄRISTÖN- JA LUONNONSUOJELU	7		-	94	-	94		13452	36,3
530 ALUEIDEN KÄYTÖN SUUNNITTELU JA RAKENTAMISEN VALVONTA	8		2	80	-	80		10061	36,6
540 ASUMISEN EDISTÄMINEN	64		7	838	481	878		13712	36,3
550 MAANMITTAUS	1954		565	20159	733	20211		10344	36,4
560 VESITALOUS	1885		264	19251	987	19339		10260	36,9
ASUMINEN JA YMPÄRISTÖ YHTEENSÄ	4240	3,83	855	44673	2349	44869	3,66	10582	36,6
TYÖVOIMA									
610 HALLINTO	359		25	4469	26	4471		12455	36,3
620 TYÖVOIMAN OHJAUS	3102		749	26565	794	26755		8625	36,5
TYÖVOIMA YHTEENSÄ	3461	3,13	774	31034	819	31226	2,55	9022	36,5
MAA- JA METSÄTALOUS									
650 HALLINTO	95		3	930	-	930		9786	36,4
660 MAA- JA METSÄTALouden TUTKIMUS- JA TARKASTUSTOIMINTA	1488		220	14841	392	14963		10056	36,8
670 MAATALOUS	1183		127	12828	983	12912		10915	36,4
680 METSÄTALOUS	17		5	151	7	152		8963	36,3
690 KALASTUS, METSÄSTYS JA POROTALOUS	261		131	3049	250	3080		11800	36,9
MAA- JA METSÄTALOUS YHTEENSÄ	3044	2,75	485	31798	1632	32037	2,61	10525	36,6
LIIKENNE									
710 HALLINTO	297		22	3714	342	3758		12653	36,3
720 TIELIKENNE	6836		3988	66423	58578	73675		10778	37,3
730 VESILIIKENNE	1936		5935	23680	8385	24497		12653	38,2
LIIKENNE YHTEENSÄ	9069	8,20	9945	93818	67305	101929	8,31	11239	37,5
TEOLLISUUS JA MUUT ELINKEINOT									
810 HALLINTO	452		31	5971	257	5985		13242	36,3
820 TEOLLISUUDEN JA MUIDEN ELIN- KEINOJEN VALVONTA JA TARKASTUS	805		62	9461	1129	9554		11868	36,3
830 TEOLLISUUTTA JA MUITA ELINKEI- NOJA EDISTÄVÄ TUTKIMUSTOIMINTA	3757		931	47810	2460	48028		12784	36,3
840 TEOLLISUUTTA JA MUITA ELINKEI- NOJA PALVELEVAT LUOTTOLAITOKS,	16		5	307	5	308		19229	36,3
850 TEOLLISUUDEN EDISTÄMINEN	40		-	515	-	515		12882	36,3
860 ENERGIAHUOLTO	2		..	..	-	..		..	36,3
870 MUIDEN ELINKEINOJEN EDISTÄMINEN	33		-	374	209	390		11832	36,3
880 ULKOMAANKAUPAN EDISTÄMINEN	109		-	1353	-	1353		12410	36,3
TEOLLISUUS JA MUUT ELINKEINOT YHTEENSÄ	5214	4,71	1031	65808	4060	66150	5,39	12687	36,3
MUUT MENOT									
990 MUUT ERITTELETTÖMÄT MENOT	7		-	82	-	82		11776	36,3
MUUT MENOT YHTEENSÄ	7	0,01	-	82	-	82	0,01	11776	36,3

TAULUKKO 2. VALTION KUUKAUSIPALKKAISEN HENKILÖSTÖN LUKUMÄÄRÄT, ANSIOT JA TYÖAIKA VALTION TEHTÄVÄRYHMÄN MUKAAN MARRASKUUSSA 1994

VIRKA- JA TYÖSUHTEISET

	HENKILÖIDEN LUKUMÄÄRÄ		SÄÄNN. TYÖAJAN LISÄT	SÄÄNN. TYÖAJAN ANSIO	YLITYS- TUNNIT	KOKONAISSANSIO		KOKONAISS- ANSIO KESKIM. MK	VIIKKO- TYÖAIKA
	KPL	%	1000 MK	1000 MK		1000 MK	%		
U L K O M A I L L A T O I M I V A T K O K O A I K A I S E T									
KAIKKI YHTEENSÄ	956	100,00	324	10646	1837	10792	100,00	11289	35,8
BUDJETTITALOUS YHTEENSÄ	952		324	10579	1837	10725		11266	35,8
LIIKELAITOKSET YHTEENSÄ	4		-	67	-	67			36,3
BUDJETTITALOUS TEHTÄVÄRYHMÄN MUKAAN									
YLEINEN HALLINTO									
020 VALTIONVARAINHALLINTO	1		..	..	-	..		..	38,3
030 ULKOASIAINHOITO	807		305	8750	1588	8872		10994	35,8
040 KANSAINVÄLINEN KEHITYS- YHTEISTYÖ	2		..	..	-	..		..	36,3
YLEINEN HALLINTO YHTEENSÄ	810	85,08	305	8789	1588	8912	83,10	11003	35,9
YLEINEN JÄRJESTYS JA TURVALLISUUS									
080 POLIISITOIMI	2		..	..	33	..		..	37,3
YLEINEN JÄRJESTYS JA TURVALLISUUS YHTEENSÄ	2	0,21	..	..	33	..	0,32	..	37,3
MAANPUOLUSTUS									
160 SOTILAALLINEN MAANPUOLUSTUSTYÖ	25		2	336	-	336		13426	36,3
MAANPUOLUSTUS YHTEENSÄ	25	2,63	2	336	-	336	3,13	13426	36,3
OPETUS, TIEDE JA KULTTUURI									
210 HALLINTO JA MUUT YHTEISET TEHTÄVÄT	1		..	..	-	..		..	45,0
240 KORKEAKOULUOPETUS	1		..	..	-	..		..	36,3
OPETUS, TIEDE JA KULTTUURI YHTEENSÄ	2	0,21	..	..	-	..	0,18	..	40,7
ASUMINEN JA YMPÄRISTÖ									
510 HALLINTO	2		..	..	-	..		..	45,0
ASUMINEN JA YMPÄRISTÖ YHTEENSÄ	2	0,21	..	..	-	..	0,30	..	45,0
LIIKENNE									
720 TIELIIKENNE	11		3	163	-	163		14845	39,5
LIIKENNE YHTEENSÄ	11	1,16	3	163	-	163	1,52	14845	39,5
TEOLLISUUS JA MUUT ELINKEINOT									
830 TEOLLISUUTTA JA MUITA ELINKEI- NOJA EDISTÄVÄ TUTKIMUSTOIMINTA	46		13	464	-	464		10082	36,3
870 MUIDEN ELINKEINOJEN EDISTÄMINEN	53		-	727	216	746		14069	33,2
880 ULKOMAANKAUPAN EDISTÄMINEN	1		..	..	-	..		..	36,3
TEOLLISUUS JA MUUT ELINKEINOT YHTEENSÄ	100	10,50	13	1210	216	1229	11,46	12287	34,7



## TAULUKKO 2.

VALTION KUUKAUSIPALKKAISEN HENKILÖSTÖN LUKUMÄÄRÄT, ANSIOT JA TYÖAIKA VALTION TEHTÄVÄRYHMÄN MUKAAN  
MARRASKUUSSA 1994

## VIRKA- JA TYÖSUHTEISET

	HENKILÖIDEN LUKUMÄÄRÄ		SÄÄNN. TYÖAJAN LISÄT		YLITYÖ- TUNNIT	KOKONAISSANSIO		KOKONAISS- ANSIO KESKIM. MK	VIIKKO- TYÖAIKA
	KPL	%	1000 MK	1000 MK		1000 MK	%		
K O T I M A A S S A T O I M I V A T O S A P A L K K A I S E T									
KAIKKI YHTEENSÄ	6993	100,00	2238	42972	9949	43958	100,00	6286	34,3
BUDJETTITALOUS YHTEENSÄ	5732		1525	33269	6408	33942		5921	33,6
LIIKELAITOKSET YHTEENSÄ	1261		712	9703	3541	10016		7943	37,6
BUDJETTITALOUS TEHTÄVÄRYHMÄN MUKAAN									
YLEINEN HALLINTO									
010 YLIN PÄÄTÖKSENTEKO	13		-	114	33	117		8972	36,5
020 VALTIONVARAINHALLINTO	355		70	2367	170	2382		6710	36,0
030 ULKOASIAINHOITO	32		4	189	-	189		5918	36,6
040 KANSAINVÄLINEN KEHITYS- YHTEISTYÖ	4		..	..	-	..		..	36,3
050 MUU YLEINEN HALLINTO	376		28	2174	183	2198		5846	36,3
YLEINEN HALLINTO YHTEENSÄ	780	13,61	102	4849	386	4890	14,41	6270	36,2
YLEINEN JÄRJESTYS JA TURVALLISUUS									
070 HALLINTO	16		-	90	-	90		5606	36,3
080 POLIISITOIMI	377		331	2665	153	2680		7108	37,5
090 OIKEUDENKÄYTTÖ	170		46	1144	56	1151		6773	36,0
100 VANKEINHOITO	117		77	731	12	738		6304	37,7
110 PALO- JA PELASTUSOIMI, SEKÄ VÄESTÖNSUOJELU	1		..	..	-	..		..	36,3
120 RAJOJEN VARTIOINTI	88		80	587	161	599		6812	38,1
YLEINEN JÄRJESTYS JA TURVALLISUUS YHTEENSÄ	769	13,42	535	5227	382	5267	15,52	6850	37,2
MAANPUOLUSTUS									
150 HALLINTO	1		..	..	-	..		..	36,3
160 SOTILAALLINEN MAANPUOLUSTUSTYÖ	571		233	3645	2033	3757		6579	37,8
MAANPUOLUSTUS YHTEENSÄ	572	9,98	233	3647	2033	3759	11,07	6571	37,8
OPETUS, TIEDE JA KULTTUURI									
210 HALLINTO JA MUUT YHTEISET TEHTÄVÄT	20		2	155	-	155		7730	35,6
220 YLEISSIVISTÄVÄ OPETUS	89		11	610	158	653		7342	29,1
230 AMMATTIOPETUS	222		49	1567	393	1650		7435	28,2
240 KORKEAKOULUOPETUS	634		55	4181	16	4211		6642	31,0
250 AIKUISKOULUTUS	2		..	..	-	..		..	38,3
270 YLEINEN TUTKIMUS	21		1	98	-	98		4655	34,1
280 KIRJASTOT, ARKISTOT JA MUSEOT	14		2	71	4	75		5334	34,3
290 TAIDE	2		..	..	-	..		..	36,3
OPETUS, TIEDE JA KULTTUURI YHTEENSÄ	1004	17,52	120	6708	571	6869	20,24	6842	30,4
SOSIAALITURVA JA TERVEYDEN- HUOLTO									
400 HALLINTO	39		4	335	-	339		8685	34,6
410 TOIMEENTULOTURVA	11		6	76	2	77		6969	37,8
420 SOSIAALIPALVELUKSET	6		3	33	-	33		5479	38,0
450 TUTKIMUSLAITOKSET	28		1	149	5	150		5344	37,2
480 ERIKOISSAIRAANHOITO	43		35	294	10	294		6841	37,6
SOSIAALITURVA JA TERVEYDEN- HUOLTO YHTEENSÄ	127	2,22	48	886	17	892	2,63	7024	36,6
ASUMINEN JA YMPÄRISTÖ									
510 HALLINTO	6		-	40	-	40		6650	33,6
540 ASUMISEN EDISTÄMINEN	2		..	..	-	..		..	36,3
550 MAANMITTAUS	57		12	388	-	388		6812	36,5

## TAULUKKO 2.

VALTION KUUKAUSIPALBKKAISEN HENKILÖSTÖN LUKUMÄÄRÄT, ANSIOT JA TYÖAIKA VALTION TEHTÄVÄRYHMÄN MUKAAN  
MARRASKUUSSA 1994

VIRKA- JA TYÖSUHTEISET

	HENKILÖIDEN LUKUMÄÄRÄ		SÄÄNN. TYÖAJAN LISÄT	SÄÄNN. TYÖAJAN ANSIO	YLITYÖ- TUNNIT	KOKONAISSANSIO		KOKONAISS- ANSIO KESKIM. MK	VIKKO- TYÖAIKA
	KPL	%	1000 MK	1000 MK		1000 MK	%		
K O T I M A A S S A T O I M I V A T O S A P A L K K A I S E T									
560 VESITALOUS	138		11	662	-	662		4794	36,6
ASUMINEN JA YMPÄRISTÖ YHTEENSÄ	203	3,54	24	1111	-	1111	3,27	5474	36,5
TYÖVOIMA									
610 HALLINTO	6		-	48	-	48		7982	36,3
620 TYÖVOIMAN OHJAUS	1417		95	4724	231	4743		3347	29,7
TYÖVOIMA YHTEENSÄ	1423	24,83	95	4772	231	4791	14,11	3367	29,7
MAA- JA METSÄTALOUS									
650 HALLINTO	6		-	35	-	35		5813	32,3
660 MAA- JA METSÄTALOUDEN TUTKIMUS- JA TARKASTUSTOIMINTA	49		5	297	-	298		6091	36,2
670 MAATALOUS	43		4	309	-	310		7208	36,2
690 KALASTUS, METSÄSTYS JA POROTALOUS	6		1	51	-	51		8553	37,0
MAA- JA METSÄTALOUS YHTEENSÄ	104	1,81	9	692	-	695	2,05	6679	36,0
LIIKENNE									
710 HALLINTO	9		-	74	-	74		8237	34,9
720 TIELIIKENNE	535		234	3863	2620	4136		7730	33,1
730 VESILIIKENNE	52		107	418	136	430		8274	38,1
LIIKENNE YHTEENSÄ	596	10,40	341	4355	2756	4640	13,67	7785	33,6
TEOLLISUUS JA MUUT ELINKEINOT									
810 HALLINTO	15		1	119	-	119		7961	36,3
820 TEOLLISUUDEN JA MUIDEN ELIN- KEINOJEN VALVONTA JA TARKASTUS	39		2	260	-	260		6660	35,0
830 TEOLLISUUTTA JA MUITA ELINKEI- NOJA EDISTÄVÄ TUTKIMUSTOIMINTA	96		15	612	32	616		6415	36,3
870 MUIDEN ELINKEINOJEN EDISTÄMINEN	1		..	..	-	..		..	36,3
880 ULKOMAANKAUPAN EDISTÄMINEN	1		..	..	-	..		..	36,3
TEOLLISUUS JA MUUT ELINKEINOT YHTEENSÄ	152	2,65	17	1014	32	1017	3,00	6693	36,0
MUUT MENOT									
950 VALTION MAKSAMAT ELÄKKEET JA KORVAUKSET	2		..	..	-	..		..	36,3
MUUT MENOT YHTEENSÄ	2	0,03	..	..	-	..	0,03	..	36,3

## VIRKA- JA TYÖSUHTEISET

	HENKILÖIDEN LUKUMÄÄRÄ KPL	%	SÄÄNN. TYÖAJAN LISÄT 1000 MK	SÄÄNN. TYÖAJAN ANSIO 1000 MK	YLITYÖ- TUNNIT	KOKONAISANSIO 1000 MK	%	KOKONAIS- ANSIO KESKIM. MK	VIIKKO- TYÖAIKA
<b>K O T I M A A S S A T O I M I V A T O S A - A I K A I S E T T Ä Y S P A L K K A I S E T</b>									
KAIKKI YHTEENSÄ	10679	100,00	1198	56130	7516	56613	100,00	5301	26,1
BUDJETTITALOUS YHTEENSÄ	10348		1113	54421	7359	54885		5304	26,1
LIIKELAITOKSET YHTEENSÄ	331		85	1709	157	1728		5220	25,4
<b>BUDJETTITALOUS TEHTÄVÄRYHMÄN MUKAAN</b>									
<b>YLEINEN HALLINTO</b>									
010 YLIN PÄÄTÖKSENTEKO	28		5	129	251	149		5311	35,4
020 VALTIONVARAINHALLINTO	404		44	2520	125	2531		6264	25,2
030 ULKOASIAINHOITO	23		6	167	-	167		7282	26,9
050 MUU YLEINEN HALLINTO	450		35	2435	1001	2483		5518	25,3
YLEINEN HALLINTO YHTEENSÄ	905	8,75	89	5252	1376	5330	9,71	5890	25,6
<b>YLEINEN JÄRJESTYS JA TURVALLISUUS</b>									
070 HALLINTO	10		-	61	-	61		6136	24,9
080 POLIISITOIMI	124		39	636	43	639		5156	24,2
090 OIKEUDENKÄYTTÖ	48		18	336	-	336		7002	24,6
100 VANKEINHOITO	19		4	102	-	102		5393	23,2
110 PALO- JA PELASTUSTOIMI, SEKÄ VÄESTÖNSUOJELU	1		..	..	-	..		..	20,0
120 RAJOJEN VARTIOINTI	6		6	41	43	43		7175	27,1
YLEINEN JÄRJESTYS JA TURVALLISUUS YHTEENSÄ	208	2,01	67	1183	86	1188	2,17	5713	24,3
<b>MAANPUOLUSTUS</b>									
150 HALLINTO	2		..	..	-	..		..	13,0
160 SOTILAALLINEN MAANPUOLUSTUSTYÖ	81		26	456	436	479		5914	24,9
MAANPUOLUSTUS YHTEENSÄ	83	0,80	27	462	436	485	0,88	5843	24,6
<b>OPETUS, TIEDE JA KULTTUURI</b>									
210 HALLINTO JA MUUT YHTEISET TEHTÄVÄT	6		-	49	-	49		8130	28,1
220 YLEISSIVISTÄVÄ OPETUS	96		15	728	59	739		7700	19,8
230 AMMATTIOPETUS	368		54	2753	121	2782		7560	19,5
240 KORKEAKOULUOPETUS	1327		37	6303	179	6448		4859	21,9
250 AIKUISKOULUTUS	3		..	..	34	..		..	34,2
270 YLEINEN TUTKIMUS	60		-	341	-	344		5738	23,6
280 KIRJASTOT, ARKISTOT JA MUSEOT	60		11	309	63	313		5210	23,4
300 URHEILU- JA NUORISOTOIMINTA	2		..	..	-	..		..	3,3
310 KIRKOLLISHALLINTO	7		-	28	-	28		3958	21,6
OPETUS, TIEDE JA KULTTUURI YHTEENSÄ	1929	18,64	117	10528	456	10720	19,53	5557	21,5
<b>SOSIAALITURVA JA TERVEYDEN- HUOLTO</b>									
400 HALLINTO	21		-	124	-	124		5887	23,2
410 TOIMEENTULOTURVA	1		..	..	-	..		..	36,3
420 SOSIAALIPALVELUKSET	6		7	32	-	32		5401	23,8
450 TUTKIMUSLAITOKSET	37		5	240	38	242		6545	24,3
480 ERIKOISSAIRAANHOITO	6		2	36	4	37		6108	23,6
SOSIAALITURVA JA TERVEYDEN- HUOLTO YHTEENSÄ	71	0,69	15	440	42	442	0,81	6229	24,1
<b>ASUMINEN JA YMPÄRISTÖ</b>									
510 HALLINTO	4		..	..	-	..		..	20,0
530 ALUEIDEN KÄYTÖN SUUNNITTELU JA RAKENTAMISEN VALVONTA	1		..	..	-	..		..	4,0
550 MAANMITTAUS	90		21	602	-	602		6693	23,5

## TAULUKKO 2.

VALTION KUUKAUSIPALKKAISEN HENKILÖSTÖN LUKUMÄÄRÄT, ANSIOT JA TYÖAIKA VALTION TEHTÄVÄRYHMÄN MUKAAN  
MARRASKUUN 1994

VIRKA- JA TYÖSUHTEISET

	HENKILÖIDEN LUKUMÄÄRÄ		SÄÄNN. TYÖAJAN LISÄT	SÄÄNN. TYÖAJAN ANSIO	YLITYS- TUNNIT	KOKONAISANSIO	KOKONAIS- ANSIO KESKIM.	VIIKKO- TYÖAIKA	
	KPL	%	1000 MK	1000 MK		1000 MK	§	MK	
KOTIMAASSA TOIMIVAT OSA-AIKAISET TÄYSPALKKAISET									
560 VESITALOUS	60		2	332	-	332	5540	23,5	
ASUMINEN JA YMPÄRISTÖ YHTEENSÄ	155	1,50	22	959	-	960	1,75	6192	23,2
TYÖVOIMA									
610 HALLINTO	6		-	48	-	48	8012	26,6	
620 TYÖVOIMAN OHJAUS	6514		733	32799	2522	32924	5054	27,9	
TYÖVOIMA YHTEENSÄ	6520	63,01	734	32847	2522	32972	60,07	5057	27,9
MAA- JA METSÄTALOUS									
650 HALLINTO	2		..	..	-	..	..	17,7	
660 MAA- JA METSÄTALOUDEN TUTKIMUS- JA TARKASTUSTOIMINTA	61		5	384	-	384	6291	23,2	
670 MAATALOUS	35		3	223	-	223	6366	25,3	
690 KALASTUS, METSÄSTYS JA POROTALOUS	10		2	67	-	67	6717	24,5	
MAA- JA METSÄTALOUS YHTEENSÄ	108	1,04	11	679	-	680	1,24	6293	23,9
LIIKENNE									
710 HALLINTO	6		-	28	-	28	4611	20,3	
720 TIELIIKENNE	29		4	119	14	120	4124	23,0	
730 VESILIIKENNE	33		2	165	-	165	4994	21,3	
LIIKENNE YHTEENSÄ	68	0,66	6	311	14	312	0,57	4589	21,9
TEOLLISUUS JA MUUT ELINKEINOT									
810 HALLINTO	4		..	..	-	..	..	21,6	
820 TEOLLISUUDEN JA MUIDEN ELIN- KEINOJEN VALVONTA JA TARKASTUS	36		1	230	-	230	6395	24,9	
830 TEOLLISUUTTA JA MUITA ELINKEI- NOJA EDISTÄVÄ TUTKIMUSTOIMINTA	251		25	1428	2426	1465	5836	21,6	
850 TEOLLISUUDEN EDISTÄMINEN	2		..	..	-	..	..	21,3	
860 ENERGIAHUOLTO	1		..	..	-	..	..	21,7	
870 MUIDEN ELINKEINOJEN EDISTÄMINEN	4		..	..	-	..	..	26,5	
880 ULKOMAANKAUPAN EDISTÄMINEN	3		..	..	-	..	..	26,7	
TEOLLISUUS JA MUUT ELINKEINOT YHTEENSÄ	301	2,91	26	1759	2426	1796	3,27	5967	22,1
ULKOMAILLA TOIMIVAT OSA-AIKAISET JA OSAPALKKAISET									
KAIKKI YHTEENSÄ	10	100,00	-	50	-	69	100,00	6891	29,2
BUDJETTITALOUS YHTEENSÄ	9		-	47	-	47		5240	28,4
LIIKELAITOKSET YHTEENSÄ	1		-	3	-	22			36,3
BUDJETTITALOUS TEHTÄVÄRYHMÄN MUKAAN									
YLEINEN HALLINTO									
030 ULKOASIAINHOITO	9		-	47	-	47		5240	28,4
YLEINEN HALLINTO YHTEENSÄ	9	100,00	-	47	-	47	100,00	5240	28,4

## TAULUKKO 2.

VALTION KUUKAUSIPALKKAISEN HENKILÖSTÖN LUKUMÄÄRÄT, ANSIOT JA TYÖAIKA VALTION TEHTÄVÄRYHMÄN MUKAAN  
MARRASKUUSSA 1994

## VIRKA- JA TYÖSUHTEISET

	HENKILÖIDEN LUKUMÄÄRÄ		SÄÄNN. TYÖAJAN LISÄT		SÄÄNN. TYÖAJAN ANSIO		YLITYÖ- TUNNIT	KOKONAISANSIO		KOKONAIS- ANSIO KESKIM. MK	VIIKKO- TYÖAIKA
	KPL	%	1000 MK	1000 MK	1000 MK	%					
K A I K K I P A L K K A U S M U O D O T Y H D E S S Ä											
KAIKKI YHTEENSÄ	147411	100,00	90918	1483065	595088	1537232	100,00	10428	34,9		
BUDJETTITALOUS YHTEENSÄ	127653		70049	1280258	520878	1326135		10389	34,4		
LIIKELAITOKSET YHTEENSÄ	19758		20869	202807	74211	211098		10684	37,7		
BUDJETTITALOUS TEHTÄVÄRYHMÄN MUKAAN											
YLEINEN HALLINTO											
010 YLIN PÄÄTÖKSENTEKO	439		217	5611	5439	6997		15938	36,4		
020 VALTIONVARAINHALLINTO	9895		3304	96304	14210	97535		9857	36,0		
030 ULKOASIAINHOITO	1796		562	20233	4675	20520		11425	36,0		
040 KANSAINVÄLINEN KEHITYS- YHTEISTYÖ	21		-	219	-	219		10425	36,3		
050 MUU YLEINEN HALLINTO	7045		1007	67992	9850	69191		9821	36,2		
YLEINEN HALLINTO YHTEENSÄ	19196	15,04	5090	190359	34174	194462	14,66	10130	36,1		
YLEINEN JÄRJESTYS JA TURVALLISUUS											
070 HALLINTO	430		18	5334	153	5344		12427	36,1		
080 POLIISITOIMI	11077		20801	119487	32915	123105		11114	37,7		
090 OIKEUDENKÄYTTÖ	4334		3463	52190	1523	52998		12228	36,2		
100 VANKEINHOITO	2703		3257	26065	1857	26333		9742	37,8		
110 PALO- JA PELASTUSTOIMI, SEKÄ VÄESTÖNSUOJELU	85		4	1026	40	1028		12093	36,3		
120 RAJOJEN VARTIOINTI	3246		4998	32030	21377	33944		10457	38,1		
YLEINEN JÄRJESTYS JA TURVALLISUUS YHTEENSÄ	21875	17,14	32541	236132	57865	242752	18,31	11097	37,4		
MAANPUOLUSTUS											
150 HALLINTO	162		12	1965	229	1987		12267	36,1		
160 SOTILAALLINEN MAANPUOLUSTUSTYÖ	17061		10151	161601	307128	176778		10361	37,5		
MAANPUOLUSTUS YHTEENSÄ	17223	13,49	10163	163566	307357	178765	13,48	10379	37,5		
OPETUS, TIEDE JA KULTTUURI											
210 HALLINTO JA MUUT YHTEISET TEHTÄVÄT	622		26	8089	606	8136		13080	36,2		
220 YLEISSIVISTÄVÄ OPETUS	1514		921	18234	2254	18960		12523	26,3		
230 AMMATTIOPETUS	8194		2323	88050	22460	95319		11633	27,3		
240 KORKEAKOULUOPETUS	19282		3271	206318	9015	208260		10801	29,6		
250 AIKUISKOULUTUS	73		1	697	153	713		9765	36,7		
260 OPINTOTUKI	4		..	..	-	..		..	36,3		
270 YLEINEN TUTKIMUS	1059		21	11470	14	11476		10837	35,6		
280 KIRJASTOT, ARKISTOT JA MUSEOT	625		109	5700	672	5781		9250	35,1		
290 TAIDE	167		33	1678	54	1683		10079	36,6		
300 URHEILU- JA NUORISOTOIMINTA	4		..	..	-	..		..	19,8		
310 KIRKOLLISHALLINTO	85		43	1019	-	1021		12011	35,1		
OPETUS, TIEDE JA KULTTUURI YHTEENSÄ	31629	24,78	6748	341329	35227	351424	26,50	11111	29,4		
SOSIAALITURVA JA TERVEYDEN- HUOLTO											
400 HALLINTO	1249		114	14342	922	14451		11570	36,1		
410 TOIMEENTULOTURVA	108		58	959	24	961		8898	37,4		
420 SOSIAALIPALVELUKSET	186		208	1699	234	1753		9425	35,1		
450 TUTKIMUSLAITOKSET	883		50	9821	564	9907		11220	36,6		
480 ERIKOISSAIRAANHOITO	524		687	4921	148	4956		9459	38,0		
SOSIAALITURVA JA TERVEYDEN- HUOLTO YHTEENSÄ	2950	2,31	1117	31743	1892	32029	2,42	10857	36,6		

## VIRKA- JA TYÖSUHTEISET

	HENKILÖIDEN LUKUMÄÄRÄ KPL	%	SÄÄNN. TYÖAJAN LISÄT 1000 MK	SÄÄNN. TYÖAJAN ANSIO 1000 MK	YLITYS- TUNNIT	KOKONAISANSIO 1000 MK	%	KOKONAIS- ANSIO KESKIM. MK	VIKKO- TYÖAIKA
K A I K K I P A L K K A U S M U O D O T Y H D E S S Ä									
ASUMINEN JA YMPÄRISTÖ									
510 HALLINTO	334		17	4347	147	4363		13062	36,1
520 YMPÄRISTÖN- JA LUONNONSUOJELU	7		-	94	-	94		13452	36,3
530 ALUEIDEN KÄYTÖN SUUNNITTELU JA RAKENTAMISEN VALVONTA	9		2	81	-	81		8972	33,0
540 ASUMISEN EDISTÄMINEN	66		7	859	481	899		13623	36,3
550 MAANMITTAUS	2101		597	21150	733	21202		10091	35,8
560 VESITALOUS	2083		277	20244	987	20333		9761	36,5
ASUMINEN JA YMPÄRISTÖ YHTEENSÄ	4600	3,60	901	46776	2349	46972	3,54	10211	36,1
TYÖVOIMA									
610 HALLINTO	371		26	4565	26	4567		12311	36,2
620 TYÖVOIMAN OHJAUS	11033		1577	64088	3547	64422		5839	30,6
TYÖVOIMA YHTEENSÄ	11404	8,93	1603	68653	3572	68989	5,20	6050	30,7
MAA- JA METSÄTALOUS									
650 HALLINTO	103		3	971	-	971		9423	35,8
660 MAA- JA METSÄTALOUDEN TUTKIMUS- JA TARKASTUSTOIMINTA	1598		230	15521	392	15645		9791	36,2
670 MAATALOUS	1261		133	13359	983	13445		10662	36,1
680 METSÄTALOUS	17		5	151	7	152		8963	36,3
690 KALASTUS, METSÄSTYS JA POROTALOUS	277		134	3167	250	3198		11546	36,5
MAA- JA METSÄTALOUS YHTEENSÄ	3256	2,55	505	33169	1632	33412	2,52	10262	36,2
LIIKENNE									
710 HALLINTO	312		22	3816	342	3860		12371	36,0
720 TIELIIKENNE	7411		4228	70568	61213	78093		10538	37,0
730 VESILIIKENNE	2021		6044	24263	8521	25092		12415	37,9
LIIKENNE YHTEENSÄ	9744	7,63	10294	98647	70076	107045	8,07	10986	37,1
TEOLLISUUS JA MUUT ELINKEINOT									
810 HALLINTO	471		32	6108	257	6123		13000	36,2
820 TEOLLISUUDEN JA MUIDEN ELIN- KEINOJEN VALVONTA JA TARKASTUS	880		64	9951	1129	10044		11414	35,8
830 TEOLLISUUTTA JA MUITA ELINKEI- NOJA EDISTÄVÄ TUTKIMUSTOIMINTA	4150		984	50314	4918	50572		12186	35,4
840 TEOLLISUUTTA JA MUITA ELINKEI- NOJA PALVELEVAT LUOTTOLAITOKS,	16		5	307	5	308		19229	36,3
850 TEOLLISUUDEN EDISTÄMINEN	42		-	533	-	533		12686	35,6
860 ENERGIAHUOLTO	3		..	..	-	..		..	31,4
870 MUIDEN ELINKEINOJEN EDISTÄMINEN	91		-	1135	425	1170		12860	34,1
880 ULKOMAANKAUPAN EDISTÄMINEN	114		-	1421	-	1421		12464	36,1
TEOLLISUUS JA MUUT ELINKEINOT YHTEENSÄ	5767	4,52	1087	69791	6734	70192	5,29	12171	35,6



TAULUKKO 3. VALTION KUUKAUSIPALKAISEN HENKILÖSTÖN LUKUMÄÄRÄT JA ANSIOT VIRKASUHTEN JA LOPULLISEN PALKKAUSLUOKAN MUKAA MARRASKUUSSA 1994

KOTIMAASSA TOIMIVAT KOKOAIKAISET TÄYSIPALKAUKAISET

VIRKASUHTEISET	HENKILÖIDEN LUKUMÄÄRÄT				NAISET		KOKONAISANSIO KESKIM. MK		
	YHT.	%-KERT.	MIEHET	%-KERT.		%-KERT.	YHT.	MIEHET	NAISET
C 48	155	83,1	62	78,6	93	89,5	11334	11351	11322
C 49	74	83,2	32	78,6	42	89,6	11282	11269	10530
C 45 - 49	432	83,2	181	78,6	251	89,6	11046	11201	10934
C 50	91	83,3	41	78,7	50	89,7	11769	12226	11393
C 51	109	83,4	39	78,8	70	89,9	11838	13194	11082
C 52	129	83,6	56	78,9	73	90,1	11947	12511	11515
C 53	321	83,9	95	79,1	226	90,7	12215	13961	11481
C 54	178	84,1	94	79,2	84	90,9	12853	13298	12356
C 50 - 54	828	84,1	325	79,2	503	90,9	12212	13208	11568
C 55	441	84,6	117	79,5	324	91,8	14022	15999	13308
C 56	174	84,8	75	79,6	99	92,0	14934	14989	14893
C 57	530	85,4	152	79,9	378	93,0	15326	17892	14294
C 58	244	85,7	163	80,2	81	93,2	16643	17348	15225
C 59	291	86,0	145	80,5	146	93,6	17226	18959	15505
C 55 - 59	1680	86,0	652	80,5	1028	93,6	15463	17319	14286
C 60	218	86,2	119	80,7	99	93,9	18072	19208	16705
C 61	176	86,4	93	80,9	83	94,1	18544	19426	17556
C 62	204	86,7	143	81,2	61	94,3	19946	20787	17974
C 63	71	86,7	39	81,2	32	94,4	19270	20231	18100
C 64	162	86,9	93	81,4	69	94,5	20671	21270	19864
C 60 - 64	831	86,9	487	81,4	344	94,5	19241	20189	17899
C 65	60	87,0	31	81,5	29	94,6	20215	20525	19883
C 66	35	87,0	24	81,5	11	94,6	20577	20831	20023
C 67	26	87,1	18	81,6	8	94,7	20922	21002	20742
C 68	13	87,1	6	81,6	7	94,7	22445	23250	21756
C 69	17	87,1	15	81,6	2	94,7	23708	23838	..
C 70	8	87,1	8	81,6	0	94,7	24922	24922	..
C 65 - 70	159	87,1	102	81,6	57	94,7	21203	21674	20360
C 71	6	87,1	6	81,6	0	94,7	24605	24605	..
C 72	2	87,1	2	81,6	0	94,7	..	..	..
C 73	1	87,1	0	81,6	1	94,7	..	..	..
C 75	1	87,1	1	81,6	0	94,7	..	..	..
C 71 - 75	10	87,1	9	81,6	1	94,7	25620	25425	..
000	11617	100,0	9615	100,0	2002	100,0	11336	11683	9670
YHTEENSÄ	90096		52347		37749		11430	12667	9716

TILAPÄISET VIRKAMIEHET

A 1	7	0,1	4	0,1	3	0,1	5751	..	..
A 2	3	0,1	2	0,2	1	0,1	..	..	..
A 3	1	0,1	1	0,2	0	0,1	..	..	..
A 4	30	0,5	17	0,7	13	0,4	6415	6654	6103
A 5	41	1,1	6	0,8	35	1,3	6184	6320	6161
A 1 - 5	82	1,1	30	0,8	52	1,3	6291	6610	6107
A 7	77	2,1	20	1,4	57	2,6	6706	7549	6410
A 8	163	4,2	58	3,0	105	5,2	6745	7086	6556
A 9	227	7,1	51	4,5	176	9,4	6895	7391	6752
A 10	286	10,8	108	7,5	178	13,7	7045	7268	6910
A 7 - 10	753	10,8	237	7,5	516	13,7	6900	7274	6729
A 11	235	13,9	53	9,0	182	18,1	7268	7469	7210
A 12	283	17,6	64	10,8	219	23,4	7386	7649	7309
A 13	157	19,6	46	12,1	111	26,1	7869	8590	7570
A 14	142	21,5	53	13,6	89	28,2	8066	8497	7810
A 15	208	24,2	76	15,7	132	31,4	8287	8619	8096
A 11 - 15	1025	24,2	292	15,7	733	31,4	7710	8171	7526
A 16	365	28,9	196	21,2	169	35,5	8075	8101	8046
A 17	298	32,8	179	26,3	119	38,3	8198	8071	8389
A 18	410	38,1	207	32,1	203	43,2	8789	8801	8776
A 19	484	44,4	221	38,3	263	49,6	9578	9484	9658
A 20	383	49,4	205	44,1	178	53,9	9979	10024	9927
A 21	594	57,1	283	52,1	311	61,4	11013	10966	11055
A 16 - 21	2534	57,1	1291	52,1	1243	61,4	9469	9379	9561
A 22	366	61,8	185	57,3	181	65,8	12250	12255	12245
A 23	225	64,8	125	60,8	100	68,2	13199	13256	13129
A 24	199	67,4	122	64,2	77	70,0	14415	14377	14475
A 25	113	68,8	66	66,1	47	71,2	15087	15076	15103
A 26	60	69,6	52	67,5	8	71,4	17612	17626	17524
A 22 - 26	963	69,6	550	67,5	413	71,4	13586	13799	13302
A 27	31	70,0	24	68,2	7	71,5	19047	19211	18483
A 28	22	70,3	18	68,7	4	71,6	21877	21977	..
A 29	7	70,4	6	68,9	1	71,6	23550	23619	..
A 30	3	70,4	2	69,0	1	71,7	..	..	..
A 27 - 32	63	70,4	50	69,0	13	71,7	20870	21011	20331
S 19	4	70,5	3	69,0	1	71,7	..	..	..
S 20	2	70,5	2	69,1	0	71,7	..	..	..
S 21	1	70,5	0	69,1	1	71,7	..	..	..







TAULUKKO 3. VALTION KUUKAUSIPALKKAISEN HENKILÖSTÖN LUKUMÄÄRÄT JA ANSIOT VIRKASUHTIEN JA LOPULLISEN PALKKAUSLUOKAN MUKAAN MARRASKUUSSA 1994

KOTIMAASSA TOIMIVAT KOKOAIKAISET TÄYSIPALKKAISET

VIRKASUHTISET	HENKILÖIDEN LUKUMÄÄRÄT				NAISET	% - KERT.	KOKONAISSANSIO KESKIM. MK		
	YHT.	% - KERT.	MIEHET	% - KERT.			YHT.	MIEHET	NAISET
C. 60 - 64	946	87,2	565	81,6	381	94,6	19351	20357	17860
C 65	61	87,2	31	81,7	30	94,6	20197	20525	19858
C 66	35	87,3	24	81,7	11	94,7	20577	20831	20023
C 67	26	87,3	18	81,7	8	94,7	20922	21002	20742
C 68	13	87,3	6	81,8	7	94,7	22445	23250	21756
C 69	17	87,3	15	81,8	2	94,7	23708	23838	..
C 70	8	87,3	8	81,8	0	94,7	24922	24922	..
C 65 - 70	160	87,3	102	81,8	58	94,7	21190	21674	20339
C 71	6	87,3	6	81,8	0	94,7	24605	24605	..
C 72	2	87,3	2	81,8	0	94,7	..	..	..
C 73	1	87,3	0	81,8	1	94,7	..	..	..
C 75	1	87,3	1	81,8	0	94,7	..	..	..
C 71 - 75	10	87,3	9	81,8	1	94,7	25620	25425	..
000	12387	100,0	10167	100,0	2220	100,0	11289	11650	9637
YHTEENSÄ	97793		55900		41893		11345	12562	9721
TYÖSUHTEISET									
YHTEENSÄ	30980		20271		10709		10212	10972	8775
VIRKA- JA TYÖSUHTEISET									
YHTEENSÄ	128773		76171		52602		11072	12138	9528





Taulukko 4 Valtion kuukausipalkkaisen henkilöstön lukumäärät ja kuukausiansiot koulutusalan ja -asteen sekä tutkinnon, sukupuolen ja ikälisien (ikäl.) lukumäärän mukaan marraskuussa 1994

Table with columns: Koulutusala, Yhteensä, Miehet, Naiset, Kokonaisansio (Ikäl., Keski-määrin, 5 Ikäl.), and Naiset. It lists various educational fields and their corresponding personnel counts and salaries.



















Taulukko 6 Valtion kuukausipalkkaisen henkilöstön lukumäärät ja keskimääräiset ansiot sekä työaika ammattiryhmän mukaan marraskuussa 1994

Kotimaassa toimivat kokoaikaiset täysipalkkaiset

Ammattiryhmä	Lukumäärä			Säänn.ansio			Kokonaisansio			Työaika		
	Yh- teensä	Mie- het	Nai- set	Yht. mk	Mie- het mk	Nai- set mk	Yht. mk	Mie- het mk	Nai- set mk	Yh- teensä ttt	Mie- het	Nai- set
93 KIINTEISTÖNHOITO JA SIIVOUSTYÖ	3454	891	2563	7362	8052	7122	7552	8657	7168	38,3	38,3	38,3
931 Kiinteistötyöntekijät	919	854	65	8049	8112	7225	8651	8742	7467	38,3	38,3	39,0
932 Siivoojat ja siivous- työnjohtajat	2535	37	2498	7113	6683	7119	7153	6709	7160	38,2	38,0	38,2
9321 Siivoustyön johtajat	233	7	226	8093	8650	8075	8188	8650	8174	37,9	36,6	37,9
9322 Siivoojat	2302	30	2272	7014	6224	7024	7049	6256	7059	38,3	38,3	38,3
95 PESU- JA SILITYSTYÖ	100	11	89	7046	7466	6995	7127	7466	7085	38,3	38,3	38,3
951 Pesulatyöntekijät	90	10	80	7018	7540	6953	7108	7540	7054	38,3	38,3	38,3
9512 Pesijät ja mankeloijat	85	10	75	7000	7540	6928	7095	7540	7036	38,3	38,3	38,3
959 Muut pesu- ja silitystyön ammattit	10	1	9	7298	.	7362	7298	.	7362	38,0	38,3	38,0
96 URHEILU	22	18	4	10246	10243	.	10247	10244	.	37,0	37,1	36,3
961 Liikunnanohjaajat, urheilu- ja ravivalmentajat	22	18	4	10246	10243	.	10247	10244	.	37,0	37,1	36,3
97 SOTILASTYÖ	9838	9482	356	10478	10553	8482	12009	12093	9762	37,6	37,6	37,8
971 Upseerit ja ylemmät toimiupseerit sekä virka- asemaltaan heihin rinnast.	3541	3541	-	12593	12593	.	14428	14428	.	37,1	37,1	-
9711 Kenraalit	18	18	-	27779	27779	.	27835	27835	.	36,3	36,3	-
9712 Esiupseerit	1036	1036	-	16443	16443	.	18299	18299	.	36,4	36,4	-
9713 Ylemmät toimiupseerit	2487	2487	-	10879	10879	.	12718	12718	.	37,5	37,5	-
972 Alemmat toimiupseerit	4196	4196	-	8932	8932	.	10405	10405	.	38,1	38,1	-
973 Värätyt	1288	933	355	8087	7934	8488	9529	9437	9772	37,9	38,0	37,8
974 Sotilastekninen henkilöstö	810	810	-	13066	13066	.	13704	13704	.	37,0	37,0	-





TAULUKKO 7. VALTION KUUKAUSIPALKKAISEN HENKILÖSTÖN LUKUMÄÄRÄT SEKÄ KOKONAISANSION DESIILIT, KESKIHAJONTA JA VAIHTELUKERROIN AMMATTIRYHMITTAIN JA SUKUPUOLITTAIN MARRASKUSSA 1994

VIRKA- JA TYÖSUHTEISET

AMMATTIRYHMÄ JA SUKUPUOLI	LUKU- MÄÄRÄ	1.DES.	2.DES.	3.DES.	4.DES.	5.DES.	6.DES.	7.DES.	8.DES.	9.DES.	KESKIM. KOK.ANSIO	KESKI- HAJONTA	VAIHTELU KERROIN
<b>KOTIMAASSA TOIMIVAT KOKOAIKAISET TÄYSIPALKKAISET</b>													
<b>0042 TEKNIKOT</b>													
MIEHET INDEKSI	2627	8730	9363	9853	10286	10791	11311	11879	12778	14945	11361	2671,51	0,24
NAISET INDEKSI	189	7961	8430	8758	9160	9581	9999	10335	10840	11505	9722	1586,59	0,16
YHTEENSÄ INDEKSI	2816	8652	9288	9755	10255	10663	11187	11772	12638	14741	11251	2644,66	0,24
<b>0043 TYÖNJOHTAJAT</b>													
MIEHET INDEKSI	916	7899	8263	8523	8695	8871	9088	9476	10022	11298	9289	1771,30	0,19
NAISET INDEKSI	103	7594	7978	8624	8942	9041	9316	9675	10011	10794	9187	1662,25	0,18
YHTEENSÄ INDEKSI	1019	7852	8238	8540	8695	8924	9122	9476	10022	11232	9279	1760,07	0,19
<b>004 ERITYISALOJEN INSINÖÖRIT JA TEKNIKOT</b>													
MIEHET INDEKSI	4783	8497	9060	9745	10327	10998	11808	12829	14336	16293	11771	3109,05	0,26
NAISET INDEKSI	422	7978	8658	9000	9498	9972	10551	11493	12804	14644	10703	2660,66	0,25
YHTEENSÄ INDEKSI	5205	8446	9000	9638	10286	10889	11737	12702	14221	16196	11684	3088,68	0,26
<b>0091 MITTAUSTEKNIKOT JA KARTOITTAJAT</b>													
MIEHET INDEKSI	371	6785	7420	7836	8212	8455	8916	9382	9690	10012	8594	1583,43	0,18
NAISET INDEKSI	664	7095	7441	7640	7813	7970	8099	8238	8382	8652	7923	716,94	0,09
YHTEENSÄ INDEKSI	1035	6978	7435	7666	7891	8083	8238	8413	8756	9533	8164	1153,37	0,14
<b>0092 PIIRTAJÄT, PIIRUSTUS- JA MITTAUSAPULAISET</b>													
MIEHET INDEKSI	111	6475	7654	7977	8074	8304	8602	9344	10223	11699	8787	1934,38	0,22
NAISET INDEKSI	343	7090	7439	7640	7820	7883	8037	8140	8278	8497	7892	766,39	0,10
YHTEENSÄ INDEKSI	454	7041	7454	7694	7875	7986	8107	8238	8458	9068	8111	1224,91	0,15
<b>009 MUUT TEKNISEN ALAN AMMATIT</b>													
MIEHET INDEKSI	482	6770	7490	7883	8167	8392	8815	9379	9745	10136	8638	1670,63	0,19
NAISET INDEKSI	1007	7092	7439	7640	7813	7947	8067	8197	8338	8590	7913	733,93	0,09
YHTEENSÄ INDEKSI	1489	7013	7449	7673	7875	8034	8188	8354	8669	9476	8148	1175,48	0,14
<b>00 TEKNIIKAN ALAAN KUULUVA TYÖ</b>													
MIEHET INDEKSI	6338	8379	9014	9745	10420	11288	12253	13516	14980	17060	12067	3463,37	0,29
NAISET INDEKSI	1711	7130	7589	7836	8026	8238	8523	9161	10748	13856	9353	2922,38	0,31
YHTEENSÄ INDEKSI	8049	7836	8396	8996	9774	10588	11643	12865	14436	16539	11490	3534,40	0,31
<b>010 KEMISTIT JA FYSIKOT</b>													
MIEHET INDEKSI	351	11669	12689	13292	13677	14150	14552	15056	15440	16622	14261	2231,49	0,16
NAISET INDEKSI	108	11265	12071	12583	13260	13677	14108	14409	15360	17342	14051	2712,12	0,19
YHTEENSÄ INDEKSI	459	11655	12425	13136	13636	14108	14393	15056	15360	16682	14211	2351,96	0,17
<b>012 LABORANTIT, LABORATORIOAPULAISET</b>													
MIEHET INDEKSI	742	7420	7820	8075	8312	8506	8690	8942	9133	9552	8552	1130,86	0,13
NAISET INDEKSI	1318	6678	7149	7454	7658	7875	8043	8238	8430	8695	7830	855,62	0,11
YHTEENSÄ INDEKSI	2060	6915	7328	7639	7875	8075	8263	8472	8730	9123	8090	1024,13	0,13

## TAULUKKO 7.

## VALTION KUUKAUSIPALKKAISEN HENKILÖSTÖN LUKUMÄÄRÄT SEKÄ KOKONAISSANION DESIILIT, KESKIHAJONTA JA VAIHTELUKERROIN AMMATTIRYHMITTÄIN JA SUKUPUOLITTAIN MARRASKUUN 1994

## VIRKA- JA TYÖSUHTEISET

AMMATTIRYHMÄ JA SUKUPUOLI	LUKU- MÄÄRÄ	1.DES.	2.DES.	3.DES.	4.DES.	5.DES.	6.DES.	7.DES.	8.DES.	9.DES.	KESKIM. KOK.ANSIO	KESKI- HAJONTA	VAIHTELU KERROIN
KOTIMAASSA TOIMIVAT KOKOAIKAISET TÄYSIPALKKAISET													
014 GEOLOGIT YM.													
MIEHET INDEKSI	160	10199	11453	12204	12626	13043	13677	14094	14458	15701	13162	2256,82	0,17
NAISET INDEKSI	35	9504	10652	11459	12137	12376	13004	13555	13919	14393	12280	1721,81	0,14
YHTEENSÄ INDEKSI	195	9902	11226	12046	12457	12958	13501	13996	14393	15514	13003	2192,96	0,17
0151 METEOROLOGIT JA HYDROLOGIT													
MIEHET INDEKSI	79	10462	11384	12396	13199	13996	14602	15298	16218	17105	13817	2535,63	0,18
NAISET INDEKSI	46	9712	10464	11306	11697	11926	12503	13567	13929	15370	12297	2123,63	0,17
YHTEENSÄ INDEKSI	125	10062	10954	11760	12370	13194	13940	14393	15499	16523	13258	2494,57	0,19
0152 SÄÄTEKNIKOT JA SÄÄHAVAINNONTTEKIJÄT													
MIEHET INDEKSI	34	8254	8335	9205	9873	10163	10756	11188	12111	12786	10380	1871,93	0,18
YHTEENSÄ INDEKSI	56	8059	8285	8487	9548	10007	10631	11155	11737	13265	10137	2058,77	0,20
015 METEOROLOGIT, HYDROLOGIT YM.													
MIEHET INDEKSI	113	8858	10074	10874	11766	12500	13668	14393	15355	16523	12783	2831,66	0,22
NAISET INDEKSI	68	8362	9095	10089	10957	11649	11843	12790	13838	14313	11477	2476,51	0,22
YHTEENSÄ INDEKSI	181	8528	9826	10620	11399	12070	12923	13859	14674	16160	12292	2770,24	0,23
019 MUUT KEMIAN JA FYSIIKAN ALAAN KUULUVAT AMMATIT													
MIEHET INDEKSI	519	6054	6785	7013	7331	7627	7627	8002	8279	9459	7661	1292,51	0,17
NAISET INDEKSI	423	6295	6874	7105	7380	7582	7686	7875	8107	8725	7596	1084,44	0,14
YHTEENSÄ INDEKSI	942	6227	6819	7083	7362	7627	7658	7915	8215	8996	7632	1203,35	0,16
01 KEMIAN JA FYSIIKAN ALAAN KUULUVA TYÖ													
MIEHET INDEKSI	1885	6999	7627	8002	8430	8818	9307	11009	13260	14698	10015	3133,97	0,31
NAISET INDEKSI	1952	6611	7133	7454	7658	7875	8107	8430	8669	10355	8330	2033,99	0,24
YHTEENSÄ INDEKSI	3837	6819	7313	7627	7883	8238	8506	8945	10749	13840	9158	2763,57	0,30
021 BIOLOGIT													
MIEHET INDEKSI	34	12945	13649	14029	14839	15522	16183	16396	16546	19781	15518	2351,26	0,15
YHTEENSÄ INDEKSI	57	11408	12593	13175	13636	13996	15157	15620	16269	16931	14436	2527,99	0,18
0221 MAATALOUS- JA PUUTARHA-ALAN SEKÄ KALASTUSALAN JOHTO, TUTKIJAT JA SUUNNITTELIJAT													
MIEHET INDEKSI	191	7661	8003	8197	8428	8695	8978	9374	10440	12428	9308	1926,34	0,21
NAISET INDEKSI	75	7432	7658	7820	7903	8180	8413	8660	9023	10399	8664	1775,30	0,20
YHTEENSÄ INDEKSI	266	7576	7845	8043	8238	8506	8810	9192	10022	12058	9126	1903,96	0,21
0222 MAATALOUS- JA PUUTARHA-ALAN SEKÄ KALASTUSALAN NEUVONTA- JA VALISTUSTOIMINTA													
MIEHET INDEKSI	81	7682	8444	8807	8942	9123	9476	9745	10068	10286	9254	1201,03	0,13
NAISET INDEKSI	72	7810	8235	8819	8942	8942	9233	9459	9745	9745	9010	959,40	0,11
YHTEENSÄ INDEKSI	153	7704	8430	8818	8942	9123	9307	9712	9745	10286	9140	1097,31	0,12



## TAULUKKO 7.

## VALTION KUUKAUSIPALKKAISEN HENKILÖSTÖN LUKUMÄÄRÄT SEKÄ KOKONAISANSION DESIILIT, KESKIHAJONTA JA VAIHTELUKERROIN AMMATTIRYHMÄIN JA SUKUPUOLITTAIN MARRASKUUN 1994

## VIRKA- JA TYÖSUHTEISET

AMMATTIRYHMÄ JA SUKUPUOLI	LUKU- MÄÄRÄ	1.DES.	2.DES.	3.DES.	4.DES.	5.DES.	6.DES.	7.DES.	8.DES.	9.DES.	KESKIM. KOK.ANSIO	KESKI- HAJONTA	VAIHTELU KERROIN
KOTIMAASSA TOIMIVAT KOKOAIKAISET TÄYSIPALKKAISET													
0309 MUUT YLIOPISTOJEN JA KORKEAKOULUJEN OPETTAJAT													
NAISET INDEKSI	35	8978	9745	9745	9745	10082	10245	10286	10286	10286	9903	454,29	0,05
YHTEENSÄ INDEKSI	39	9079	9556	9745	9745	10002	10228	10286	10286	10286	9880	456,96	0,05
030 YLIOPISTOJEN JA KORKEAKOULUJEN OPETTAJAT													
MIEHET INDEKSI	4488	8942	9922	11153	12388	14891	16326	18007	21026	23801	15430	5602,52	0,36
NAISET INDEKSI	2425	8669	9391	10012	10663	11655	12958	14436	15414	18007	12699	3837,19	0,30
YHTEENSÄ INDEKSI	6913	8879	9745	10620	11655	13407	15056	17009	19235	22532	14472	5219,11	0,36
0321 REHTORIT JA JOHTAJAT													
MIEHET INDEKSI	116	14393	15823	16887	18188	19216	19555	20519	22465	24234	19127	3783,98	0,20
NAISET INDEKSI	86	14303	14772	15670	16115	16756	17559	18383	19378	20570	17110	2757,27	0,16
YHTEENSÄ INDEKSI	202	14334	15548	16115	16958	17712	18968	19750	20671	23121	18268	3522,26	0,19
0322 LEHTORIT JA YLIOPIETTAJAT													
MIEHET INDEKSI	1357	10092	11367	12920	13847	14523	16142	18444	20923	23442	15983	5132,62	0,32
NAISET INDEKSI	1613	9942	10878	11429	12475	13207	13541	14038	14179	15056	12887	2528,22	0,20
YHTEENSÄ INDEKSI	2970	10002	11053	11938	13017	13541	14179	14640	16556	20848	14302	4228,53	0,30
0323 OPETTAJAT													
MIEHET INDEKSI	117	10281	10928	11351	12094	12450	13757	14298	15132	16843	13214	2682,88	0,20
NAISET INDEKSI	108	9252	9944	10483	10777	11447	11819	12872	13723	14744	11790	2173,76	0,18
YHTEENSÄ INDEKSI	225	9813	10478	10933	11396	11998	12670	13773	14552	15843	12531	2548,09	0,20
0324 TUNTIOPETTAJAT													
MIEHET INDEKSI	468	8985	9924	10748	12159	13233	14555	16622	19291	21618	14561	5366,11	0,37
NAISET INDEKSI	796	8782	9504	10028	10587	11339	11902	12847	13582	14681	11698	2823,85	0,24
YHTEENSÄ INDEKSI	1264	8826	9590	10259	10956	11760	12777	13541	14803	18781	12758	4192,84	0,33
032 KESKIASTEEN AMMATILLISTA KOULUTUSTA ANTAVAT OPETTAJAT													
MIEHET INDEKSI	2061	9825	11113	12349	13513	14422	15859	18210	20303	23130	15671	5146,96	0,33
NAISET INDEKSI	2609	9314	10306	11053	11690	12829	13286	13787	14179	15452	12610	2800,95	0,22
YHTEENSÄ INDEKSI	4670	9547	10504	11367	12450	13286	13926	14625	16424	20282	13961	4287,33	0,31
0352 LEHTORIT													
YHTEENSÄ INDEKSI	44	12414	14671	15266	15377	15662	16642	16968	17705	19347	16123	2834,99	0,18
0359 MUUT OPETTAJAT													
YHTEENSÄ INDEKSI	32	6618	8007	8962	9878	10791	11333	11949	13150	14820	10612	2859,43	0,27
035 OPPIKOULUJEN OPETTAJAT													
NAISET INDEKSI	74	8071	9805	10813	12018	12894	14503	15195	16057	17788	13177	3880,16	0,29
YHTEENSÄ INDEKSI	103	8584	9877	10909	12375	13220	15056	15437	16501	17856	13434	3868,93	0,29
0361 REHTORIT													
MIEHET INDEKSI	38	16863	17315	18137	18444	20101	20677	21087	22622	23267	19787	2552,24	0,13
NAISET INDEKSI	43	14210	14772	14995	15651	16115	16644	17440	18734	20688	16725	2429,83	0,15
YHTEENSÄ INDEKSI	81	14637	15444	16115	16945	17440	18444	20101	20810	22704	18161	2911,41	0,16
OPETTAJILLA TYÖAIKATJETONA OPETUSVELVOLLISUUS													

TAULUKKO 7. VALTION KUUKAUSIPALKKAISEN HENKILÖSTÖN LUKUMÄÄRÄT SEKÄ KOKONAISANSION DESIILIT, KESKIHAJONTA JA VAIHTELUKERROIN AMMATTIRYHMITTÄIN JA SUKUPUOLITTAIN MARRASKUUN 1994

VIRKA- JA TYÖSUHTEISET

AMMATTIRYHMÄ JA SUKUPUOLI	LUKU- MÄÄRÄ	1.DES.	2.DES.	3.DES.	4.DES.	5.DES.	6.DES.	7.DES.	8.DES.	9.DES.	KESKIM. KOK.ANSIO	KESKI- HAJONTA	VAIHTELU KERROIN
KOTIMAASSA TOIMIVAT KOKOAIKAISET TÄYSIPALKKAISET													
0362 LEHTORIT													
MIEHET INDEKSI	187	13694	15358	16563	17110	17792	18525	19366	20080	21017	17681	2835,67	0,16
NAISET INDEKSI	307	13236	14799	15701	16644	17283	17929	18708	19392	20589	17092	2844,60	0,17
YHTEENSÄ INDEKSI	494	13416	14959	16163	16823	17440	18204	18930	19651	20692	17315	2852,73	0,16
0363 TUNTIOPETTAJAT													
MIEHET INDEKSI	39	11660	12126	12753	13485	13940	14514	15149	15760	16756	13942	2138,68	0,15
NAISET INDEKSI	88	10868	11750	12872	13676	13975	14828	15505	16426	18851	14356	2885,03	0,20
YHTEENSÄ INDEKSI	127	11076	11883	12845	13582	13968	14754	15292	16150	18224	14229	2676,44	0,19
036 HARJOITTELUKOULUIJEN OPETTAJAT													
MIEHET INDEKSI	264	13074	14777	16121	16875	17440	18295	19220	20101	21331	17432	3148,87	0,18
NAISET INDEKSI	438	12510	13912	14918	15701	16631	17440	18303	19101	20433	16506	3011,14	0,18
YHTEENSÄ INDEKSI	702	12818	14090	15192	16196	16975	17685	18628	19545	20677	16854	3094,13	0,18
0372 OPETTAJAT													
MIEHET INDEKSI	48	9928	10994	11771	12713	13589	14271	14836	15913	16855	13445	2887,30	0,21
NAISET INDEKSI	90	9391	11237	11849	12563	13877	14228	14654	15237	16051	13183	2536,57	0,19
YHTEENSÄ INDEKSI	138	9536	11157	11836	12616	13664	14258	14759	15266	16370	13274	2656,22	0,20
0373 TUNTIOPETTAJAT													
YHTEENSÄ INDEKSI	30	9619	10604	10770	10905	11932	12842	13326	13989	15033	12123	1945,48	0,16
037 ERITYISKOULUIJEN OPETTAJAT													
MIEHET INDEKSI	67	9916	10964	11879	13069	13996	14728	15329	16362	17426	13759	2978,59	0,22
NAISET INDEKSI	118	9383	11015	11584	12423	13393	14074	14506	15205	15961	13002	2545,15	0,20
YHTEENSÄ INDEKSI	185	9447	10993	11760	12601	13664	14264	14802	15568	16523	13276	2726,63	0,21
0391 KOULUTUSPÄÄLLIKÖT													
MIEHET INDEKSI	78	11680	12640	13636	14320	14891	15383	16196	16946	18133	14901	2648,63	0,18
NAISET INDEKSI	59	10460	11333	12671	13274	13926	14855	15360	16047	16989	13967	2792,03	0,20
YHTEENSÄ INDEKSI	137	10941	11808	13260	13780	14465	15056	15831	16551	17842	14499	2740,85	0,19
0392 KOULUTUSSIHTEERIT													
NAISET INDEKSI	211	7045	7474	7847	8472	8765	9233	10279	10983	12063	9240	1966,51	0,21
YHTEENSÄ INDEKSI	228	7076	7476	7852	8472	8835	9391	10620	11153	12070	9328	1972,79	0,21
0393 MUUT OPETTAJAT													
MIEHET INDEKSI	43	8572	9132	9537	9811	10578	12574	14552	16115	16385	12090	3433,62	0,28
NAISET INDEKSI	57	7650	8051	8455	8676	8969	9230	9413	10102	10787	9202	1634,84	0,18
YHTEENSÄ INDEKSI	100	8043	8392	8704	9132	9391	9764	10363	12563	16115	10444	2928,89	0,28
0399 MUUT OPETUSALAN TYÖNTEKIJÄT													
MIEHET INDEKSI	67	5777	6100	6979	7238	7743	8285	8894	9350	11907	8539	3439,32	0,40
YHTEENSÄ INDEKSI	86	5830	6268	7042	7463	8034	8671	9246	10193	13244	8864	3423,40	0,39

OPETTAJILLA TYÖAIKATIEDONA OPETUSVELVOLLISUUS

TAULUKKO 7.

VALTION KUUKAUSIPALKAISEN HENKILÖSTÖN LUKUMÄÄRÄT SEKÄ KOKONAISANSION DESIILIT, KESKIHAJONTA JA VAIHELUKERROIN AMMATIRYHMITTÄIN JA SUKUPUOLITTAIN MARRASKUSSA 1994

VIRKA- JA TYÖSUHTEISET

AMMATIRYHMÄ JA SUKUPUOLI	LUKU- MÄÄRÄ	1.DES.	2.DES.	3.DES.	4.DES.	5.DES.	6.DES.	7.DES.	8.DES.	9.DES.	KESKIM. KOK.ANSIO	KESKI- HAJONTA	VAIHELU Kerroin
<b>KOTIMAASSA TOIMIVAT KOKOAIKAISET TÄYSIPALKAISET</b>													
<b>039 MUUT OPETUSALAAN KUULUVAT AMMATIT</b>													
MIEHET INDEKSI	205	6943	8043	9041	9922	11655	13181	14465	15756	16823	11861	4060,00	0,34
NAISET INDEKSI	346	7271	7719	8209	8765	9233	10122	10950	12070	14108	10082	2787,97	0,28
YHTEENSÄ INDEKSI	551	7175	7736	8472	9050	9755	10858	12058	13819	15831	10744	3425,03	0,32
<b>03 OPETUSALAAN KUULUVA TYÖ</b>													
MIEHET INDEKSI	7123	9084	10327	11574	13181	14640	16261	18007	20303	23400	15450	5383,62	0,35
NAISET INDEKSI	6031	8835	9813	10578	11367	12388	13447	14179	15207	17615	12803	3490,22	0,27
YHTEENSÄ INDEKSI	13154	8942	9942	10951	12070	13433	14552	15843	18007	21346	14236	4797,71	0,34
<b>0412 PAPIIT</b>													
MIEHET INDEKSI	49	10569	11340	11962	12137	13300	13650	13699	16168	16931	13584	2750,30	0,20
YHTEENSÄ INDEKSI	51	10364	11333	11917	12113	13300	13677	13856	16110	16901	13524	2754,17	0,20
<b>041 PAPIIT YM. (EVANKELIS-LUTERILAISET JA ORTODOKSIT)</b>													
MIEHET INDEKSI	62	10845	11655	12064	13300	13677	16004	16717	20771	28938	16440	6432,96	0,39
YHTEENSÄ INDEKSI	64	10799	11655	12037	13300	13677	15859	16587	20521	28834	16303	6391,10	0,39
<b>04 USKONNON ALAAN KUULUVA TYÖ</b>													
MIEHET INDEKSI	63	10753	11655	12015	13300	13677	15921	16652	20607	28886	16329	6441,38	0,39
YHTEENSÄ INDEKSI	65	10389	11505	11986	13300	13677	15859	16523	20435	28782	16197	6397,72	0,39
<b>051 TUOMIOISTUIN- JA HALLINTOLAKIMIEHET</b>													
MIEHET INDEKSI	888	12958	14394	15639	17060	18007	19390	21399	23144	26105	18959	5399,69	0,28
NAISET INDEKSI	583	11808	12958	13636	14552	15639	16523	18007	19506	21709	16382	4622,10	0,28
YHTEENSÄ INDEKSI	1471	12388	13582	14625	15875	17163	18007	19781	21709	25208	17937	5257,49	0,29
<b>052 SYYTTÄJÄT, POLIISIPÄÄLLIKÖT YM.</b>													
MIEHET INDEKSI	210	13541	14379	15329	15843	16391	17527	18070	19235	22304	17279	3963,83	0,23
NAISET INDEKSI	34	12425	12940	13049	13948	14743	15948	16408	17415	18972	15287	2591,07	0,17
YHTEENSÄ INDEKSI	244	13049	14021	14936	15625	16252	17123	18007	18975	21779	17001	3860,49	0,23
<b>053 LAINOPILLISET ASIAMIEHET JA MUUT LAINOPILLISEN ALAN JA SITÄ TUKEVAT AMMATIT</b>													
MIEHET INDEKSI	70	11356	13076	14393	15214	17335	23167	27160	29658	31793	21084	9201,93	0,44
YHTEENSÄ INDEKSI	89	11153	12958	13645	14393	15360	17546	23721	28040	31005	19532	8754,69	0,45
<b>054 HAASTEMIEHET JA ULOSOTTOMIEHET</b>													
MIEHET INDEKSI	781	9853	10767	11445	12401	13207	14080	14891	16051	17657	13519	3235,80	0,24
NAISET INDEKSI	228	9659	11089	12143	12907	13326	14000	14803	15840	16840	13467	2892,40	0,21
YHTEENSÄ INDEKSI	1009	9823	10852	11541	12550	13233	14035	14873	16030	17503	13507	3160,15	0,23

OPETTAJILLA TYÖAIKATIETONA OPETUSVELVOLLISUUS



TAULUKKO 7.

VALTION KUUKAUSIPALKKAISEN HENKILÖSTÖN LUKUMÄÄRÄT SEKÄ KOKONAISANSION DESIILIT, KESKIHAJONTA JA VAIHTELUKEROIN AMMATTIRYHMITTÄIN JA SUKUPUOLITTAIN MARRASKUUSSA 1994

VIRKA- JA TYÖSUHTEISET

AMMATTIRYHMÄ JA SUKUPUOLI	LUKU- MÄÄRÄ	1.DES.	2.DES.	3.DES.	4.DES.	5.DES.	6.DES.	7.DES.	8.DES.	9.DES.	KESKIM. KOK.ANSIO	KESKI- HAJONTA	VAIHTELU KEROIN
KOTIMAASSA TOIMIVAT KOKOAIKAISET TÄYSIPALKKAISET													
0812 MUUT KIRJASTOTYÖNTEKIJÄT													
MIEHET INDEKSI	92	6335	6780	7013	7133	7339	7620	7875	8013	8430	7395	859,09	0,12
NAISET INDEKSI	354	6678	7034	7273	7470	7735	7852	7978	8238	8392	7638	792,33	0,10
YHTEENSÄ INDEKSI	446	6611	6943	7163	7454	7696	7820	7976	8197	8425	7588	811,55	0,11
081 KIRJASTONHOITAJAT YM.													
MIEHET INDEKSI	167	6611	7103	7355	7810	7986	8430	9079	10364	11931	8793	2584,46	0,29
NAISET INDEKSI	807	7112	7491	7852	8197	8497	9307	10629	11493	13297	9519	2644,80	0,28
YHTEENSÄ INDEKSI	974	6942	7454	7805	8043	8430	8994	10374	11265	12958	9394	2647,44	0,28
0821 ARKISTONHOITAJAT													
MIEHET INDEKSI	33	7670	8238	8536	8942	10389	11147	13281	15891	16543	11386	3846,19	0,34
NAISET INDEKSI	50	7443	7793	8430	8578	8818	9123	9609	10296	15154	9759	3108,96	0,32
YHTEENSÄ INDEKSI	83	7472	7899	8430	8660	8942	9556	10697	12891	16523	10406	3491,42	0,34
082 ARKISTONHOITAJAT													
MIEHET INDEKSI	45	6611	7465	7719	8238	8765	9519	10889	13801	16523	10294	3780,95	0,37
NAISET INDEKSI	53	7013	7643	8339	8479	8818	9050	9476	9745	14693	9649	3065,37	0,32
YHTEENSÄ INDEKSI	98	7003	7518	8026	8438	8791	9082	9745	11668	16067	9945	3409,73	0,34
0831 MUSEONHOITAJAT													
MIEHET INDEKSI	32	11493	11639	12302	12651	13562	13996	14536	15360	16067	13824	2939,92	0,21
YHTEENSÄ INDEKSI	53	11493	12093	12302	12921	13677	13996	15360	15360	16726	14031	2842,83	0,20
0832 MUUT MUSEOTYÖNTEKIJÄT													
NAISET INDEKSI	33	6386	7149	7726	7875	8164	8238	8786	9039	9325	8091	1120,09	0,14
YHTEENSÄ INDEKSI	59	6515	7476	7831	7978	8205	8238	8929	9320	10072	8339	1237,83	0,15
083 MUSEOVIRKAILIJAT													
MIEHET INDEKSI	58	7826	8131	9211	10383	11493	12302	12948	13996	15360	11506	3493,27	0,30
NAISET INDEKSI	54	6970	7760	8108	8302	9177	9842	12302	13677	15360	10524	3611,39	0,34
YHTEENSÄ INDEKSI	112	7420	7969	8238	9256	10358	11606	12651	13933	15360	11033	3568,84	0,32
089 MUUT KIRJASTO- ARKISTO- JA MUSEOALAN AMMATIT													
MIEHET INDEKSI	109	8455	8942	9423	10296	10620	10930	11265	11582	12894	10514	1636,70	0,16
NAISET INDEKSI	232	8008	8789	9340	9853	10286	10420	10878	11176	11493	9966	1410,05	0,14
YHTEENSÄ INDEKSI	341	8051	8879	9391	9853	10296	10663	10889	11269	11933	10141	1505,74	0,15
08 KIRJASTO-, ARKISTO- JA MUSEOALAN TYÖ													
MIEHET INDEKSI	379	7004	7535	8015	8457	9242	10296	10889	11797	13409	9881	2875,28	0,29
NAISET INDEKSI	1146	7112	7696	8010	8430	8942	9860	10775	11493	12500	9663	2534,52	0,26
YHTEENSÄ INDEKSI	1525	7112	7639	8010	8430	8942	9952	10878	11493	12933	9717	2624,07	0,27





## VIRKA- JA TYÖSUHTEISET

AMMATTIRYHMÄ JA SUKUPUOLI	LUKU- MÄÄRÄ	1.DES.	2.DES.	3.DES.	4.DES.	5.DES.	6.DES.	7.DES.	8.DES.	9.DES.	KESKIM. KOK.ANSIO	KESKI- HAJONTA	VAIHTELU KERROIN
KOTIMAASSA TOIMIVAT KOKOAIKAISET TÄYSIPALKKAISET													
103 HOITOHENKILÖKUNTA													
MIEHET INDEKSI	230	8510	8942	9205	9485	9804	10178	10478	10808	11311	9844	1177,87	0,12
NAISET INDEKSI	852	7656	8205	8660	8962	9386	9745	10071	10465	11090	9434	1512,58	0,16
YHTEENSÄ INDEKSI	1082	7789	8336	8774	9116	9476	9745	10224	10599	11157	9521	1457,13	0,15
1042 TUTKIMUSTEKNINEN JA AVUSTAVA HOITOHENKILÖKUNTA													
NAISET INDEKSI	408	6121	6539	6768	7041	7183	7338	7439	7626	8131	7151	787,55	0,11
YHTEENSÄ INDEKSI	412	6121	6512	6741	7041	7183	7336	7439	7628	8136	7148	791,11	0,11
104 MUU HOITOALAN HENKILÖSTÖ													
NAISET INDEKSI	408	6121	6539	6768	7041	7183	7338	7439	7626	8131	7151	787,55	0,11
YHTEENSÄ INDEKSI	412	6121	6512	6741	7041	7183	7336	7439	7628	8136	7148	791,11	0,11
10 TERVEYDEN- JA SAIRAUDENHOITOTYÖ													
MIEHET INDEKSI	433	8754	9307	9804	10427	11109	14552	19347	21280	23367	14812	7126,66	0,48
NAISET INDEKSI	1341	6738	7273	7595	8197	8712	9288	9745	10358	11578	9325	3465,44	0,37
YHTEENSÄ INDEKSI	1774	6908	7439	8099	8704	9274	9745	10368	11319	19139	10664	5197,22	0,49
11 LIIKUNTA- JA TYÖTERAPIATYÖ													
NAISET INDEKSI	48	7476	8051	8212	8509	8791	9123	9240	9541	10286	8837	1037,28	0,12
YHTEENSÄ INDEKSI	59	7387	7906	8246	8497	8747	8942	9220	9307	10110	8756	1004,29	0,11
1211 JOHTAVAT HAMMASLÄÄKÄRIT													
NAISET INDEKSI	34	10306	10414	10620	10845	10998	11153	11153	11279	12427	11433	2035,07	0,18
YHTEENSÄ INDEKSI	54	10122	10327	10620	10845	11153	11153	11153	11333	14248	11665	2782,41	0,24
1212 TERVEYSKESKUS- JA ERIKOISHAMMASLÄÄKÄRIT													
MIEHET INDEKSI	41	13342	14361	14936	15056	15116	15780	17510	17806	19452	15897	2270,32	0,14
YHTEENSÄ INDEKSI	54	13239	14552	14936	14936	15056	15280	16067	17546	19235	15551	2295,29	0,15
121 HAMMASLÄÄKÄRIT													
MIEHET INDEKSI	61	10620	11153	11914	13920	14936	15056	15812	17510	19235	14638	3348,86	0,23
NAISET INDEKSI	47	10327	10620	10755	11153	11153	11279	13762	14936	15311	12270	2446,74	0,20
YHTEENSÄ INDEKSI	108	10327	10845	11153	11279	13400	14936	15056	16035	17678	13608	3202,16	0,24
122 HAMMASHOITAJAT													
NAISET INDEKSI	88	6385	6812	7126	7328	7551	7658	7893	8211	8430	7488	730,46	0,10
YHTEENSÄ INDEKSI	88	6385	6812	7126	7328	7551	7658	7893	8211	8430	7488	730,46	0,10
12 HAMMASHOITOALAN TYÖ													
MIEHET INDEKSI	72	9612	10620	11153	11796	13926	14936	15280	17510	18367	13790	3713,47	0,27
NAISET INDEKSI	136	6587	7131	7511	7658	8043	8430	10327	11153	14418	9147	2752,84	0,30
YHTEENSÄ INDEKSI	208	7013	7508	7882	8430	10224	10845	11655	14936	16067	10754	3817,61	0,35



TAULUKKO 7.

VALTION KUUKAUSIPALKKAISEN HENKILÖSTÖN LUKUMÄÄRÄT SEKÄ KOKONAISANSION DESIILIT, KESKIHAJONTA JA VAIHTELUKERROIN AMMATTIRYHMITTÄIN JA SUKUPUOLITTAIN MARRASKUUSSA 1994

VIRKA- JA TYÖSUHTEISET

AMMATTIRYHMÄ JA SUKUPUOLI	LUKU- MÄÄRÄ	1.DES.	2.DES.	3.DES.	4.DES.	5.DES.	6.DES.	7.DES.	8.DES.	9.DES.	KESKIM. KOK.ANSIO	KESKI- HAJONTA	VAIHTELU KERROIN
KOTIMAASSA TOIMIVAT KOKOAIKAISET TÄYSIPALKKAISET													
169 MUUT YMPÄRISTÖN- JA TERVEYDENSUOJELUTYÖN AMMATIT													
YHTEENSÄ INDEKSI	33	8357	9718	10261	11123	11760	11994	12302	12776	15113	11574	2251,04	0,19
16 YMPÄRISTÖN- JA TERVEYDENSUOJELUTYÖ													
MIEHET INDEKSI	218	10002	10046	10323	10578	10878	11176	11180	11493	11962	10907	1099,92	0,10
NAISET INDEKSI	57	9365	10002	10220	10286	10588	11073	11176	11510	12255	10715	1132,59	0,11
YHTEENSÄ INDEKSI	275	9952	10012	10286	10578	10878	11176	11176	11493	12070	10867	1107,44	0,10
171 PSYKOLOGIT													
MIEHET INDEKSI	77	9859	10562	11096	11482	11539	11901	12336	13428	14085	11779	1500,27	0,13
NAISET INDEKSI	210	9210	9937	10327	10781	11114	11316	11585	12125	13023	11136	1617,80	0,15
YHTEENSÄ INDEKSI	287	9391	10012	10460	10954	11176	11493	11793	12302	13669	11308	1610,06	0,14
17 PSYKOLOGIT													
MIEHET INDEKSI	77	9859	10562	11096	11482	11539	11901	12336	13428	14085	11779	1500,27	0,13
NAISET INDEKSI	210	9210	9937	10327	10781	11114	11316	11585	12125	13023	11136	1617,80	0,15
YHTEENSÄ INDEKSI	287	9391	10012	10460	10954	11176	11493	11793	12302	13669	11308	1610,06	0,14
1 TERVEYDEN- JA SAIRAUDENHOITO, SOSIAALINEN TYÖ YM													
MIEHET INDEKSI	1084	8032	8903	9504	10082	10663	11176	12119	15748	20754	12413	5402,46	0,44
NAISET INDEKSI	2184	6908	7439	8002	8497	9009	9590	10173	10878	12143	9550	3115,83	0,33
YHTEENSÄ INDEKSI	3268	7090	7689	8430	8942	9552	10132	10814	11551	15056	10500	4240,34	0,40
HALLINNOULLINEN, TILINPIDOLLINEN JA KONTTORITEKNINEN TYÖ													
2011 KESKUSHALLINNON YLIN JOHTOHENKILÖSTÖ													
MIEHET INDEKSI	1554	13865	15360	16523	17650	18742	19799	21709	23801	28696	20066	6368,84	0,32
NAISET INDEKSI	740	12978	13926	14451	15360	15639	16523	18007	19216	21709	16813	4222,12	0,25
YHTEENSÄ INDEKSI	2294	13636	14494	15360	16523	17845	19006	20568	21849	26069	19017	5960,67	0,31
2012 PIIRI- JA PAIKALLISHALLINNON YLIN JOHTOHENKILÖSTÖ													
MIEHET INDEKSI	1303	11376	12501	13517	14393	15360	16523	18108	20090	23410	16516	4917,85	0,30
NAISET INDEKSI	707	10002	10878	11737	12958	13677	14485	15360	16523	19781	14308	4215,44	0,29
YHTEENSÄ INDEKSI	2010	10663	11962	13010	13808	14721	15748	17060	19254	22259	15740	4799,04	0,30
2013 MUUT JOHTOHENKILÖT													
MIEHET INDEKSI	1106	9447	10578	11176	11867	12797	13735	15037	17060	18742	13759	4427,42	0,32
NAISET INDEKSI	1286	8660	9129	9813	10630	11424	12302	13300	14393	16192	11978	3319,48	0,28
YHTEENSÄ INDEKSI	2392	8942	9609	10578	11176	11980	13046	13926	15360	18007	12801	3971,10	0,31



## TAULUKKO 7.

## VALTION KUUKAUSIPALKKAISEN HENKILÖSTÖN LUKUMÄÄRÄT SEKÄ KOKONAISANSION DESIILIT, KESKIHAJONTA JA VAIHTELUKERROIN AMMATTIRYHMITTÄIN JA SUKUPUOLITTAIN MARRASKUUSSA 1994

## VIRKA- JA TYÖSUHTEISET

AMMATTIRYHMÄ JA SUKUPUOLI	LUKU- MÄÄRÄ	1.DES.	2.DES.	3.DES.	4.DES.	5.DES.	6.DES.	7.DES.	8.DES.	9.DES.	KESKIM. KOK.ANSIO	KESKI- HAJONTA	VAIHTELU KERROIN
KOTIMAASSA TOIMIVAT KOKOAIKAISET TÄYSIPALKKAISET													
22 HENKILÖSTÖASIOIDEN HOITO													
MIEHET INDEKSI	354	7048	7338	7559	7820	8075	8328	8660	9114	9843	8419	1766,80	0,21
NAISET INDEKSI	1333	7090	7469	7758	7968	8197	8337	8574	8915	9312	8278	1205,30	0,15
YHTEENSÄ INDEKSI	1687	7090	7429	7673	7939	8164	8329	8595	8942	9410	8308	1343,36	0,16
2311 TILINTARKASTAJAT JA REVIISORIT													
NAISET INDEKSI	51	9006	9307	9690	9921	10286	11195	11493	12688	14221	10953	1977,44	0,18
YHTEENSÄ INDEKSI	62	9017	9307	9745	9946	10583	11424	11639	12429	14193	11026	1926,53	0,17
231 TILINTARKASTAJAT													
NAISET INDEKSI	51	9006	9307	9690	9921	10286	11195	11493	12688	14221	10953	1977,44	0,18
YHTEENSÄ INDEKSI	62	9017	9307	9745	9946	10583	11424	11639	12429	14193	11026	1926,53	0,17
2321 KIRJANPITOKAMREERIT YM.													
MIEHET INDEKSI	100	8026	8708	9191	9672	10002	10562	10889	11328	13657	10317	1946,93	0,19
NAISET INDEKSI	355	8472	8942	9233	9476	9745	10286	10856	11493	12626	10243	1717,53	0,17
YHTEENSÄ INDEKSI	455	8438	8942	9233	9476	9745	10286	10878	11482	12958	10259	1768,52	0,17
2322 MUUT KIRJANPITÄJÄT													
NAISET INDEKSI	305	6799	7380	7620	7754	7875	8043	8197	8238	8430	7806	676,87	0,09
YHTEENSÄ INDEKSI	317	6758	7328	7620	7735	7875	8043	8148	8238	8430	7786	681,12	0,09
2323 KASSANHOITAJAT (KONTTORI/TOIMISTO)													
NAISET INDEKSI	33	7901	8108	8233	8238	8430	8630	8871	10578	10924	8906	1144,76	0,13
YHTEENSÄ INDEKSI	33	7901	8108	8233	8238	8430	8630	8871	10578	10924	8906	1144,76	0,13
232 TILINPITOHENKILÖKUNTA													
MIEHET INDEKSI	112	7548	8103	8795	9307	9745	10261	10878	11256	13400	9989	2078,03	0,21
NAISET INDEKSI	698	7458	7820	8043	8263	8561	9050	9654	10286	11493	9102	1778,01	0,20
YHTEENSÄ INDEKSI	810	7469	7820	8075	8417	8695	9288	9745	10578	11493	9225	1846,65	0,20
23 TALOUS- JA TILINPITOTYÖ YM.													
MIEHET INDEKSI	123	7594	8505	8945	9476	9794	10298	10889	11395	13645	10112	2079,53	0,21
NAISET INDEKSI	763	7518	7831	8075	8330	8660	9233	9745	10420	11599	9206	1843,17	0,20
YHTEENSÄ INDEKSI	886	7521	7852	8197	8430	8937	9307	9834	10796	11959	9332	1902,52	0,20
241 OSASTO- JA TOIMISTOSIHTTEERIT													
MIEHET INDEKSI	628	6801	7292	7627	7852	8087	8430	8696	9233	10878	8622	2403,62	0,28
NAISET INDEKSI	11253	7133	7589	7820	8002	8107	8254	8438	8747	9307	8273	1220,53	0,15
YHTEENSÄ INDEKSI	11881	7133	7582	7811	7986	8107	8263	8455	8765	9311	8292	1312,23	0,16
242 TOIMISTOVIRKAILIJAT													
MIEHET INDEKSI	179	6059	6295	6422	6611	6751	7013	7268	7454	7920	7193	2537,43	0,35
NAISET INDEKSI	3417	6183	6545	6758	6985	7234	7380	7559	7719	7891	7162	769,31	0,11
YHTEENSÄ INDEKSI	3596	6183	6493	6738	6985	7183	7380	7521	7691	7891	7164	938,73	0,13



TAULUKKO 7.

VALTION KUUKAUSIPALKKAISEN HENKILÖSTÖN LUKUMÄÄRÄT SEKÄ KOKONAISANSION DESIILIT, KESKIHAJONTA JA VAIHTELUKERROIN AMMATTIRYHMITTÄIN JA SUKUPUOLITTAIN MARRASKUUN 1994

VIRKA- JA TYÖSUHTEISET

AMMATTIRYHMÄ JA SUKUPUOLI	LUKU- MÄÄRÄ	1.DES.	2.DES.	3.DES.	4.DES.	5.DES.	6.DES.	7.DES.	8.DES.	9.DES.	KESKIM. KOK.ANSIO	KESKI- HAJONTA	VAIHTELU KERROIN
KOTIMAASSA TOIMIVAT KOKOAIKAISET TÄYSIPALKKAISET													
252 ATK-SUUNNITTELIJAT JA ATK-OHJELMOIJAT													
MIEHET INDEKSI	570	8346	9018	9672	10296	10732	11299	11962	12958	14589	11119	2511,33	0,23
NAISET INDEKSI	305	8413	9027	9447	9912	10399	10894	11333	12320	13843	10738	2154,51	0,20
YHTEENSÄ INDEKSI	875	8396	9023	9600	10122	10620	11081	11772	12500	14150	10986	2398,64	0,22
2531 KÄYTTÖPUOLEN ESIMIEHET													
MIEHET INDEKSI	71	7733	8199	9086	9518	10132	10893	11681	12808	14576	11018	3878,64	0,35
NAISET INDEKSI	55	8034	8425	8678	8928	9196	9363	9784	10037	10738	9255	1137,41	0,12
YHTEENSÄ INDEKSI	126	7813	8363	8879	9204	9495	9892	10576	11514	13224	10248	3123,17	0,30
2532 OPERAATTORIT													
MIEHET INDEKSI	113	7500	8070	8423	9123	9629	10255	11571	12687	14855	10559	3117,14	0,30
NAISET INDEKSI	127	7735	8031	8215	8430	8591	8745	8922	9202	9652	8743	1121,75	0,13
YHTEENSÄ INDEKSI	240	7593	8043	8263	8493	8778	9168	9566	10856	12817	9598	2457,96	0,26
2533 ATK-KIRJOITTAJAT													
NAISET INDEKSI	41	7274	7511	7620	7671	7852	7876	8030	8238	8414	7782	473,09	0,06
YHTEENSÄ INDEKSI	43	7069	7362	7601	7650	7820	7875	8001	8234	8409	7729	524,12	0,07
253 TIETOKONEIDEN KÄYTTÖTEHTÄVISSÄ TOIMIVAT HENKILÖT													
MIEHET INDEKSI	186	7510	8046	8497	9297	9794	10487	11578	12712	14818	10692	3435,79	0,32
NAISET INDEKSI	223	7499	7853	8091	8321	8489	8720	8962	9350	9892	8693	1141,00	0,13
YHTEENSÄ INDEKSI	409	7502	7888	8205	8472	8879	9258	9745	10886	12679	9602	2656,01	0,28
259 MUUT ATK-ALAN AMMATIT													
NAISET INDEKSI	46	6856	7701	7991	8083	8209	8437	8584	9112	9856	8317	1239,61	0,15
YHTEENSÄ INDEKSI	56	6901	7490	7975	8080	8209	8437	8838	9140	9791	8328	1189,50	0,14
25 ATK-ALAN KUULUVA TYÖ YM.													
MIEHET INDEKSI	847	8080	8932	9520	10207	10900	11551	12401	13954	16067	11487	3245,77	0,28
NAISET INDEKSI	591	7744	8180	8487	8906	9307	9882	10538	11265	12855	9918	2286,84	0,23
YHTEENSÄ INDEKSI	1438	7886	8438	8996	9504	10173	10900	11655	12790	14976	10842	2991,03	0,28
261 TUTKIJAT JA SUUNNITTELIJAT													
MIEHET INDEKSI	997	9050	10204	11299	11998	12753	13269	13996	15056	16523	12960	3322,92	0,26
NAISET INDEKSI	515	8107	8996	10082	10954	11796	12388	12997	13712	15056	11709	2852,08	0,24
YHTEENSÄ INDEKSI	1512	8600	9976	10878	11808	12388	12997	13677	14552	16105	12534	3224,46	0,26
262 AVUSTAVAT SELVITYSTYÖNTEKIJÄT													
MIEHET INDEKSI	325	6598	7488	7627	8075	8523	8991	9233	9590	9942	8508	1494,48	0,18
NAISET INDEKSI	402	6999	7499	8003	8357	8669	8942	9307	9504	9745	8583	1369,80	0,16
YHTEENSÄ INDEKSI	727	6985	7499	7766	8218	8660	8978	9283	9552	9762	8549	1426,37	0,17







## TAULUKKO 7.

## VALTION KUUKAUSIPALKKAISEN HENKILÖSTÖN LUKUMÄÄRÄT SEKÄ KOKONAISANSION DESIILIT, KESKIHAJONTA JA VAIHTELUKERROIN AMMATTIRYHMITTÄIN JA SUKUPUOLITTAIN MARRASKUUSSA 1994

## VIRKA- JA TYÖSUHTEISET

AMMATTIRYHMÄ JA SUKUPUOLI	LUKU- MÄÄRÄ	1.DES.	2.DES.	3.DES.	4.DES.	5.DES.	6.DES.	7.DES.	8.DES.	9.DES.	KESKIM. KOK.ANSIO	KESKI- HAJONTA	VAIHTELU KERROIN
KOTIMAASSA TOIMIVAT KOKOAIKAISET TÄYSIPALKKAISET													
41 PUUTARHA- JA PUISTOTYÖ													
MIEHET	54	7845	8162	8299	8566	8964	9250	9795	10308	10849	9187	1299,23	0,14
INDEKSI		100,00	104,05	105,79	109,20	114,27	117,92	124,86	131,40	138,29			
NAISET	60	6992	7350	7574	7781	7939	8131	8591	9270	10012	8233	1176,71	0,14
INDEKSI		100,00	105,13	108,33	111,29	113,54	116,30	122,88	132,58	143,19			
YHTEENSÄ	114	7253	7627	7883	8140	8392	8713	9245	9765	10662	8685	1320,49	0,15
INDEKSI		100,00	105,15	108,69	112,23	115,70	120,13	127,46	134,64	146,99			
421 ESIMIEHET													
MIEHET	55	7658	8030	8489	8826	8978	9251	9552	9784	11221	9174	1433,43	0,16
INDEKSI		100,00	104,86	110,85	115,26	117,23	120,80	124,73	127,76	146,52			
YHTEENSÄ	75	7454	7891	8480	8826	9032	9251	9552	9784	10878	9090	1350,25	0,15
INDEKSI		100,00	105,87	113,77	118,41	121,17	124,11	128,15	131,26	145,94			
42 RIISTANHOITO JA METSÄSTYS SEKÄ KALASTUS													
MIEHET	55	7658	8030	8489	8826	8978	9251	9552	9784	11221	9174	1433,43	0,16
INDEKSI		100,00	104,86	110,85	115,26	117,23	120,80	124,73	127,76	146,52			
YHTEENSÄ	75	7454	7891	8480	8826	9032	9251	9552	9784	10878	9090	1350,25	0,15
INDEKSI		100,00	105,87	113,77	118,41	121,17	124,11	128,15	131,26	145,94			
442 METSÄ- JA UIITTOTYÖNTEKIJÄT													
MIEHET	78	5927	6665	6992	7183	7281	7494	7713	7983	8517	7340	948,80	0,13
INDEKSI		100,00	112,45	117,96	121,19	122,84	126,43	130,13	134,69	143,69			
YHTEENSÄ	80	5934	6694	6995	7183	7317	7521	7727	7994	8548	7376	967,99	0,13
INDEKSI		100,00	112,81	117,88	121,05	123,31	126,74	130,21	134,72	144,05			
44 METSÄTYÖ													
MIEHET	86	5963	6709	7022	7183	7336	7635	7812	8145	8689	7422	977,54	0,13
INDEKSI		100,00	112,50	117,75	120,45	123,01	128,03	131,00	136,57	145,70			
YHTEENSÄ	88	5986	6731	7068	7203	7343	7651	7849	8200	8707	7453	991,29	0,13
INDEKSI		100,00	112,45	118,08	120,33	122,67	127,81	131,13	136,98	145,46			
4 MAA- JA METSÄTALOUS, KALASTUSTYÖ													
MIEHET	293	6731	7214	7562	7960	8238	8577	8983	9550	10208	8385	1422,28	0,17
INDEKSI		100,00	107,18	112,34	118,26	122,38	127,42	133,46	141,88	151,65			
NAISET	223	6678	7150	7438	7664	7883	8215	8626	9124	9499	8087	1200,41	0,15
INDEKSI		100,00	107,07	111,38	114,77	118,06	123,02	129,18	136,64	142,25			
YHTEENSÄ	516	6678	7183	7484	7774	8079	8422	8848	9291	9978	8256	1337,91	0,16
INDEKSI		100,00	107,56	112,06	116,40	120,97	126,11	132,49	139,12	149,41			
KAIVOS-, KIVENLOUHINTA- JA ÖLJYNRIKASTUSTYÖ YM.													
501 KAIVOS-JA LOUHINTATYÖNTEKIJÄT (53)													
MIEHET	32	7233	7431	7600	7719	7844	7926	8297	8471	9246	8026	721,98	0,09
INDEKSI		100,00	102,74	105,07	106,73	108,45	109,58	114,71	117,12	127,84			
YHTEENSÄ	32	7233	7431	7600	7719	7844	7926	8297	8471	9246	8026	721,98	0,09
INDEKSI		100,00	102,74	105,07	106,73	108,45	109,58	114,71	117,12	127,84			
50 KAIVOS- JA LOUHINTATYÖ YM.													
MIEHET	32	7233	7431	7600	7719	7844	7926	8297	8471	9246	8026	721,98	0,09
INDEKSI		100,00	102,74	105,07	106,73	108,45	109,58	114,71	117,12	127,84			
YHTEENSÄ	32	7233	7431	7600	7719	7844	7926	8297	8471	9246	8026	721,98	0,09
INDEKSI		100,00	102,74	105,07	106,73	108,45	109,58	114,71	117,12	127,84			
5 KAIVOS-, KIVENLOUHINTA- JA ÖLJYNRIKASTUSTYÖ YM.													
MIEHET	32	7233	7431	7600	7719	7844	7926	8297	8471	9246	8026	721,98	0,09
INDEKSI		100,00	102,74	105,07	106,73	108,45	109,58	114,71	117,12	127,84			
YHTEENSÄ	32	7233	7431	7600	7719	7844	7926	8297	8471	9246	8026	721,98	0,09
INDEKSI		100,00	102,74	105,07	106,73	108,45	109,58	114,71	117,12	127,84			





## TAULUKKO 7.

## VALTION KUUKAUSIPALKAISEN HENKILÖSTÖN LUKUMÄÄRÄT SEKÄ KOKONAISANSION DESIILIT, KESKIHAJONTA JA VAIHTELUKERROIN AMMATTIRYHMITTÄIN JA SUKUPUOLITTAIN MARRASKUUSSA 1994

## VIRKA- JA TYÖSUHTEISET

AMMATTIRYHMÄ JA SUKUPUOLI	LUKU- MÄÄRÄ	1.DES.	2.DES.	3.DES.	4.DES.	5.DES.	6.DES.	7.DES.	8.DES.	9.DES.	KESKIM. KOK.ANSIO	KESKI- HAJONTA	VAIHTELU KERROIN
KOTIMAASSA TOIMIVAT KOKOAIKAISET TÄYSIPALKAISET													
TEOLLINEN TYÖ 1, KONEENHOITO YMS.													
752 KONEENASENTAJAT YM. (53)													
MIEHET INDEKSI	558	7758 100,00	8197 105,65	8412 108,43	8531 109,97	8831 113,83	9242 119,12	9892 127,51	10747 138,53	12187 157,08	9488	1987,42	0,21
YHTEENSÄ INDEKSI	561	7758 100,00	8197 105,65	8404 108,33	8531 109,97	8818 113,66	9234 119,02	9884 127,40	10741 138,44	12157 156,71	9478	1987,53	0,21
753 KONEEN- JA MOOTTORINKORJAAJAT (53)													
MIEHET INDEKSI	358	7267 100,00	7820 107,62	8194 112,76	8430 116,00	8695 119,65	8915 122,68	9307 128,07	10047 138,25	11598 159,60	9037	1671,40	0,18
NAISET INDEKSI	93	6409 100,00	6750 105,32	6917 107,92	7046 109,93	7055 110,08	7176 111,96	7176 111,96	7255 113,20	7455 116,32	7024	457,88	0,07
YHTEENSÄ INDEKSI	451	6830 100,00	7176 105,06	7547 110,49	8010 117,28	8396 122,92	8695 127,30	9025 132,13	9600 140,55	11395 166,83	8622	1709,95	0,20
75 KONEPAJA- JA RAKENNUSMETALLITYÖ													
MIEHET INDEKSI	997	7561 100,00	8043 106,37	8296 109,72	8531 112,84	8800 116,39	9111 120,50	9753 128,99	10739 142,03	11912 157,55	9349	1917,70	0,21
NAISET INDEKSI	97	6427 100,00	6793 105,70	6929 107,81	7048 109,66	7055 109,77	7176 111,65	7176 111,65	7278 113,24	7644 118,93	7048	470,76	0,07
YHTEENSÄ INDEKSI	1094	7160 100,00	7758 108,36	8197 114,49	8430 117,74	8660 120,96	8996 125,65	9523 133,02	10567 147,59	11749 164,10	9145	1949,03	0,21
761 SÄHKÖASENTAJAT (53)													
MIEHET INDEKSI	110	8213 100,00	8561 104,24	8760 106,66	9562 116,42	10530 128,21	11081 134,92	11938 145,35	13233 161,12	14436 175,77	10887	2762,80	0,25
YHTEENSÄ INDEKSI	110	8213 100,00	8561 104,24	8760 106,66	9562 116,42	10530 128,21	11081 134,92	11938 145,35	13233 161,12	14436 175,77	10887	2762,80	0,25
764 TELE- JA ELEKTRONIIKKA-ASENTAJAT (53)													
MIEHET INDEKSI	43	7409 100,00	7811 105,42	8361 112,84	8434 113,83	8514 114,91	8608 116,18	9012 121,63	9588 129,41	11007 148,56	8850	1372,34	0,16
YHTEENSÄ INDEKSI	43	7409 100,00	7811 105,42	8361 112,84	8434 113,83	8514 114,91	8608 116,18	9012 121,63	9588 129,41	11007 148,56	8850	1372,34	0,16
769 MUUT SÄHKÖTYÖN AMMATIT (53)													
MIEHET INDEKSI	63	6655 100,00	6853 102,98	7031 105,65	7215 108,42	7248 108,92	7386 110,99	7589 114,04	7760 116,61	7805 117,28	7277	444,06	0,06
NAISET INDEKSI	38	6485 100,00	6745 104,00	7020 108,24	7163 110,45	7241 111,65	7380 113,79	7380 113,79	7400 114,11	7589 117,02	7207	598,49	0,08
YHTEENSÄ INDEKSI	101	6612 100,00	6796 102,78	7020 106,16	7176 108,52	7248 109,61	7380 111,61	7403 111,96	7589 114,77	7797 117,92	7250	505,91	0,07
76 SÄHKÖTYÖ													
MIEHET INDEKSI	243	7042 100,00	7403 105,13	7797 110,72	8263 117,33	8506 120,78	8855 125,73	9706 137,82	11069 157,18	12953 183,93	9322	2488,10	0,27
NAISET INDEKSI	38	6485 100,00	6745 104,00	7020 108,24	7163 110,45	7241 111,65	7380 113,79	7380 113,79	7400 114,11	7589 117,02	7207	598,49	0,08
YHTEENSÄ INDEKSI	281	6936 100,00	7248 104,50	7491 108,00	7805 112,52	8337 120,20	8660 124,86	9240 133,22	10709 154,39	12388 178,60	9036	2433,73	0,27
770 PUUTYÖNTEKIJÄT YM. (53)													
MIEHET INDEKSI	82	6951 100,00	7445 107,11	7643 109,97	7890 113,51	8312 119,59	8678 124,86	9696 139,50	9755 140,34	10811 155,53	8589	1491,95	0,17
YHTEENSÄ INDEKSI	82	6951 100,00	7445 107,11	7643 109,97	7890 113,51	8312 119,59	8678 124,86	9696 139,50	9755 140,34	10811 155,53	8589	1491,95	0,17
77 PUUTYÖ													
MIEHET INDEKSI	82	6951 100,00	7445 107,11	7643 109,97	7890 113,51	8312 119,59	8678 124,86	9696 139,50	9755 140,34	10811 155,53	8589	1491,95	0,17
YHTEENSÄ INDEKSI	82	6951 100,00	7445 107,11	7643 109,97	7890 113,51	8312 119,59	8678 124,86	9696 139,50	9755 140,34	10811 155,53	8589	1491,95	0,17









TAULUKKO 7.

VALTION KUUKAUSIPALKKAISEN HENKILÖSTÖN LUKUMÄÄRÄT SEKÄ KOKONAISANSION DESIILIT, KESKIHAJONTA JA VAIHTELUKERROIN AMMATTIRYHMITTÄIN JA SUKUPUOLITTAIN MARRASKUUSSA 1994

VIRKA- JA TYÖSUHTEISET

AMMATTIRYHMÄ JA SUKUPUOLI	LUKU- MÄÄRÄ	1.DES.	2.DES.	3.DES.	4.DES.	5.DES.	6.DES.	7.DES.	8.DES.	9.DES.	KESKIM. KOK.ANSIO	KESKI- HAJONTA	VAIHTELU KERROIN
KOTIMAASSA TOIMIVAT KOKOAIKAISET TÄYSIPALKKAISET													
9143 MUUT TARJOILU- JA PALVELUTYÖNTEKIJÄT													
NAISET INDEKSI	38	7603	8205	8923	9176	9391	9687	10040	10241	10687	9264	1265,13	0,14
YHTEENSÄ INDEKSI	40	7643	8271	8915	9168	9391	9687	9992	10229	10604	9271	1238,60	0,13
914 TARJOILUTYÖ SEKÄ HOTELLI- JA RAVINTOLAPALVELUTYÖ													
NAISET INDEKSI	66	7548	8181	8590	8885	9214	9412	9714	10223	10783	9174	1319,15	0,14
YHTEENSÄ INDEKSI	80	7563	8221	8699	9036	9265	9523	9922	10317	11020	9627	2789,67	0,29
91 HOTELLI-, RAVINTOLA- JA SUURTALOUSTYÖ													
MIEHET INDEKSI	98	6300	6772	7181	7464	8119	8858	9179	10078	10861	8668	2941,33	0,34
NAISET INDEKSI	1746	6454	6860	7147	7380	7627	7891	8211	8643	9435	7814	1248,96	0,16
YHTEENSÄ INDEKSI	1844	6441	6853	7147	7380	7643	7939	8238	8695	9477	7859	1403,21	0,18
931 KIIINTEISTÖTYÖNTEKIJÄT													
MIEHET INDEKSI	854	7076	7509	7805	7963	8197	8530	9022	9761	10880	8742	1921,95	0,22
NAISET INDEKSI	65	5539	6242	6785	7098	7402	7658	7797	8197	8747	7467	1672,00	0,22
YHTEENSÄ INDEKSI	919	7013	7434	7704	7891	8140	8453	8938	9665	10809	8651	1932,38	0,22
9321 SIIVOUSTYÖN JOHTAJAT													
NAISET INDEKSI	226	6738	7246	7439	7658	7848	8051	8288	8694	9599	8174	1598,38	0,20
YHTEENSÄ INDEKSI	233	6738	7250	7439	7658	7883	8075	8324	8853	9663	8188	1596,89	0,20
9322 SIIVOOJAT													
MIEHET INDEKSI	30	5580	5707	5823	6003	6115	6180	6506	6806	7147	6256	593,52	0,09
NAISET INDEKSI	2272	6109	6435	6738	6950	7090	7234	7402	7551	7813	7059	789,75	0,11
YHTEENSÄ INDEKSI	2302	6054	6422	6738	6943	7090	7234	7402	7551	7813	7049	792,66	0,11
932 SIIVOOJAT JA SIIVOUSTYÖNJOHTAJAT													
MIEHET INDEKSI	37	5639	5811	5872	6111	6121	6535	6932	7430	8641	6709	1269,07	0,19
NAISET INDEKSI	2498	6115	6513	6785	7013	7147	7292	7439	7658	7963	7160	948,57	0,13
YHTEENSÄ INDEKSI	2535	6115	6483	6785	7013	7147	7292	7439	7658	7963	7153	955,23	0,13
93 KIIINTEISTÖNHOITO JA SIIVOUSTYÖ													
MIEHET INDEKSI	891	6940	7409	7718	7906	8148	8481	8971	9696	10796	8657	1941,69	0,22
NAISET INDEKSI	2563	6115	6513	6785	7020	7155	7292	7439	7658	7978	7168	974,23	0,14
YHTEENSÄ INDEKSI	3454	6239	6624	6943	7126	7314	7499	7735	8091	8969	7552	1449,39	0,19
9512 PESIJÄT JA MANKELOIJAT													
NAISET INDEKSI	75	6072	6529	6853	6943	7055	7133	7219	7380	7813	7036	769,59	0,11
YHTEENSÄ INDEKSI	85	6170	6614	6860	7048	7076	7172	7292	7450	7813	7095	759,72	0,11
951 PESULATYÖNTEKIJÄT													
NAISET INDEKSI	80	6121	6614	6853	6978	7055	7162	7252	7439	7793	7054	752,16	0,11
YHTEENSÄ INDEKSI	90	6235	6667	6884	7055	7087	7180	7361	7503	7809	7108	743,54	0,10

TAULUKKO 7.

VALTION KUUKAUSIPALKKAISEN HENKILÖSTÖN LUKUMÄÄRÄT SEKÄ KOKONAISANSION DESIILIT, KESKIHAJONTA JA VAIHTELUKERROIN AMMATTIRYHMITTAIN JA SUKUPUOLITTAIN MARRASKUUN 1994

VIRKA- JA TYÖSUHTEISET

AMMATTIRYHMÄ JA SUKUPUOLI	LUKU- MÄÄRÄ	1.DES.	2.DES.	3.DES.	4.DES.	5.DES.	6.DES.	7.DES.	8.DES.	9.DES.	KESKIM. KOK.ANSIO	KESKI- HAJONTA	VAIHTELU KERROIN
KOTIMAASSA TOIMIVAT KOKOAIKAISET TÄYSIPALKKAISET													
95 PESU- JA SILITYSTYÖ													
NAISET INDEKSI	89	6212 100,00	6624 106,62	6855 110,34	6961 112,05	7055 113,56	7162 115,28	7292 117,37	7439 119,75	7822 125,91	7085	757,58	0,11
YHTEENSÄ INDEKSI	100	6289 100,00	6678 106,18	6877 109,36	7048 112,08	7087 112,69	7201 114,51	7380 117,35	7586 120,62	7820 124,36	7127	744,97	0,10
9712 ESIUPSEERIT													
MIEHET INDEKSI	1036	14094 100,00	14548 103,22	15565 110,44	16654 118,16	17553 124,55	18576 131,80	20270 143,82	21709 154,03	22731 161,28	18299	3805,68	0,21
YHTEENSÄ INDEKSI	1036	14094 100,00	14548 103,22	15565 110,44	16654 118,16	17553 124,55	18576 131,80	20270 143,82	21709 154,03	22731 161,28	18299	3805,68	0,21
9713 YLEMMÄT TOIMIUPSEERIT													
MIEHET INDEKSI	2487	9052 100,00	10002 110,49	10626 117,40	11187 123,59	12192 134,69	13167 145,47	14256 157,49	15390 170,03	17590 194,33	12718	3636,90	0,29
YHTEENSÄ INDEKSI	2487	9052 100,00	10002 110,49	10626 117,40	11187 123,59	12192 134,69	13167 145,47	14256 157,49	15390 170,03	17590 194,33	12718	3636,90	0,29
971 UPSEERIT JA YLEMMÄT TOIMIUPSEERIT SEKÄ VIRKA-ASEMALTAAN HEIHIN RINNASTETTAVAT													
MIEHET INDEKSI	3541	9581 100,00	10578 110,41	11411 119,10	12829 133,91	13996 146,08	14876 155,27	16342 170,57	17917 187,01	20900 218,15	14428	4572,46	0,32
YHTEENSÄ INDEKSI	3541	9581 100,00	10578 110,41	11411 119,10	12829 133,91	13996 146,08	14876 155,27	16342 170,57	17917 187,01	20900 218,15	14428	4572,46	0,32
972 ALEMMAT TOIMIUPSEERIT													
MIEHET INDEKSI	4196	7491 100,00	8296 110,74	8933 119,24	9429 125,86	9992 133,38	10631 141,91	11379 151,89	12326 164,54	13760 183,68	10405	2598,60	0,25
YHTEENSÄ INDEKSI	4196	7491 100,00	8296 110,74	8933 119,24	9429 125,86	9992 133,38	10631 141,91	11379 151,89	12326 164,54	13760 183,68	10405	2598,60	0,25
973 VÄRVÄTYT													
MIEHET INDEKSI	933	6996 100,00	7798 111,46	8254 117,99	8727 124,74	9363 133,83	9895 141,44	10410 148,80	11030 157,66	11786 168,47	9437	1895,54	0,20
NAISET INDEKSI	355	8010 100,00	8430 105,23	8826 110,19	9177 114,57	9638 120,32	10178 127,06	10620 132,58	11098 138,54	11808 147,40	9772	1465,75	0,15
YHTEENSÄ INDEKSI	1288	7248 100,00	8010 110,52	8430 116,30	8906 122,88	9476 130,73	9965 137,48	10483 144,63	11042 152,35	11804 162,86	9529	1793,14	0,19
974 SOTILASTEKNINEN HENKILÖSTÖ													
MIEHET INDEKSI	810	9638 100,00	10663 110,63	11643 120,80	12513 129,82	13460 139,65	14243 147,77	15086 156,52	16188 167,95	18007 186,82	13704	3462,69	0,25
YHTEENSÄ INDEKSI	810	9638 100,00	10663 110,63	11643 120,80	12513 129,82	13460 139,65	14243 147,77	15086 156,52	16188 167,95	18007 186,82	13704	3462,69	0,25
97 SOTILASTYÖ													
MIEHET INDEKSI	9482	7828 100,00	8871 113,31	9629 123,00	10399 132,84	11165 142,62	12179 155,58	13568 173,33	14936 190,79	17597 224,79	12093	4048,38	0,33
NAISET INDEKSI	356	8010 100,00	8430 105,23	8814 110,03	9166 114,43	9638 120,32	10174 127,01	10617 132,54	11093 138,49	11808 147,40	9762	1474,89	0,15
YHTEENSÄ INDEKSI	9838	7844 100,00	8818 112,41	9581 122,14	10337 131,78	11037 140,71	12010 153,11	13380 170,57	14787 188,51	17510 223,22	12009	4008,03	0,33
9 PALVELUTYÖ YM.													
MIEHET INDEKSI	21650	7931 100,00	8906 112,30	9648 121,65	10337 130,34	10976 138,40	11678 147,26	12463 157,15	13705 172,81	15654 197,39	11518	3322,32	0,29
NAISET INDEKSI	5537	6358 100,00	6765 106,40	7055 110,96	7263 114,22	7439 117,00	7735 121,65	8127 127,81	8774 137,99	9972 156,83	7859	1556,25	0,20
YHTEENSÄ INDEKSI	27187	7112 100,00	7813 109,86	8678 122,02	9514 133,78	10296 144,77	11042 155,27	11891 167,20	13062 183,68	14936 210,01	10773	3384,47	0,31

TAULUKKO 8

VALTION KUUKAUSIPALKAISEN HENKILÖSTÖN LUKUMÄÄRÄT PALVELUSSUHTeen, KOKONAISANSIOON PERUSTUVAN TULOLUOKITUKSEN JA SUKUPUOLEN MUKAAN MARRASKUUSSA 1994

## VIRKASUHTEISET

## VIRKA- JA TYÖSUHTEISET

## MIEHET

## NAISET

## YHTEENSÄ

## MIEHET

## NAISET

## YHTEENSÄ

TULOLUOKKA MK	LKM	%-KERT	LKM	%-KERT	LKM	%-KERT	LKM	%-KERT	LKM	%-KERT	LKM	%-KERT
------------------	-----	--------	-----	--------	-----	--------	-----	--------	-----	--------	-----	--------

## KOTIMAASSA TOIMIVAT KOKOAIKAISET TÄYSPALKAISET

- 4599	3	0,0	1	0,0	4	0,0	22	0,0	14	0,0	36	0,0
4600 - 4799	-	-	-	-	-	-	5	0,0	3	0,0	8	0,0
4800 - 4999	2	0,0	2	0,0	4	0,0	12	0,1	7	0,0	19	0,0
5000 - 5199	4	0,0	1	0,0	5	0,0	12	0,1	7	0,1	19	0,1
5200 - 5399	2	0,0	2	0,0	4	0,0	10	0,1	36	0,1	46	0,1
5400 - 5599	54	0,1	16	0,1	70	0,1	73	0,2	77	0,3	150	0,2
5600 - 5799	57	0,2	116	0,3	173	0,3	114	0,3	196	0,6	310	0,5
5800 - 5999	158	0,5	222	0,9	380	0,7	237	0,6	360	1,3	597	0,9
6000 - 6199	172	0,8	327	1,6	499	1,2	286	1,0	533	2,3	819	1,6
6200 - 6399	128	1,0	419	2,6	547	1,7	212	1,3	668	3,6	880	2,2
6400 - 6599	241	1,5	655	4,2	896	2,6	389	1,8	1020	5,6	1409	3,3
6600 - 6799	283	2,0	912	6,4	1195	3,9	430	2,4	1331	8,1	1761	4,7
6800 - 6999	293	2,5	953	8,7	1246	5,1	443	2,9	1448	10,8	1891	6,2
7000 - 7199	497	3,4	1281	11,7	1778	7,0	772	4,0	2057	14,7	2829	8,4
7200 - 7399	516	4,3	1435	15,1	1951	8,9	835	5,1	2125	18,8	2960	10,7
7400 - 7599	637	5,5	2124	20,2	2761	11,8	1052	6,4	2835	24,2	3887	13,7
7600 - 7799	825	6,9	2321	25,7	3146	15,0	1298	8,1	2894	29,7	4192	16,9
7800 - 7999	906	8,5	2976	32,9	3882	19,0	1431	10,0	3515	36,4	4946	20,8
8000 - 8199	1075	10,5	3129	40,3	4204	23,3	1745	12,3	3647	43,3	5392	25,0
8200 - 8399	982	12,2	2267	45,7	3249	26,6	1626	14,4	2647	48,3	4273	28,3
8400 - 8599	1464	14,8	2586	51,9	4050	30,7	2235	17,4	3090	54,2	5325	32,4
8600 - 8799	1270	17,1	1709	56,0	2979	33,8	1913	19,9	2013	58,0	3926	35,5
8800 - 8999	1489	19,8	1475	59,5	2964	36,8	2169	22,7	1796	61,4	3965	38,5
9000 - 9199	1260	22,0	869	61,6	2129	39,0	1999	25,4	1149	63,6	3148	41,0
9200 - 9399	1451	24,6	1104	64,2	2555	41,6	2198	28,2	1391	66,3	3589	43,8
9400 - 9599	1412	27,2	776	66,1	2188	43,8	2053	30,9	989	68,1	3042	46,1
9600 - 9799	1375	29,6	841	68,1	2216	46,1	1965	33,5	1052	70,1	3017	48,5
9800 - 9999	1355	32,0	593	69,5	1948	48,1	1966	36,1	737	71,6	2703	50,6
10000 - 10999	7067	44,7	3060	76,8	10127	58,4	9545	48,6	3696	78,6	13241	60,9
11000 - 11999	6359	56,1	2095	81,8	8454	67,1	8599	59,9	2496	83,3	11095	69,5
12000 - 12999	4847	64,7	1493	85,4	6340	73,6	6362	68,3	1798	86,7	8160	75,8
13000 - 13999	4084	72,0	1667	89,3	5751	79,4	5300	75,2	1904	90,4	7204	81,4
14000 - 14999	3320	78,0	1307	92,5	4627	84,2	4226	80,8	1499	93,2	5725	85,9
15000 - 15999	2467	82,4	918	94,7	3385	87,6	3094	84,8	1043	95,2	4137	89,1
16000 - 16999	1933	85,8	618	96,1	2551	90,2	2413	88,0	712	96,5	3125	91,5
17000 - 17999	1298	88,2	342	96,9	1640	91,9	1650	90,2	402	97,3	2052	93,1
18000 - 18999	1400	90,7	429	98,0	1829	93,8	1666	92,4	469	98,2	2135	94,8
19000 - 19999	1194	92,8	268	98,6	1462	95,3	1416	94,2	301	98,8	1717	96,1
20000 - 22499	1798	96,0	321	99,4	2119	97,5	2049	96,9	363	99,5	2412	98,0
22500 - 24999	1137	98,1	145	99,7	1282	98,8	1204	98,5	154	99,8	1358	99,0
25000 -	1085	100,0	118	100,0	1203	100,0	1145	100,0	128	100,0	1273	100,0
YHTEENSÄ	55900		41893		97793		76171		52602		128773	

## ULKOMAILLA TOIMIVAT KOKOAIKAISET

YHTEENSÄ	285		347		632		372		584		956	
----------	-----	--	-----	--	-----	--	-----	--	-----	--	-----	--

## KOTIMAASSA TOIMIVAT OSAPALKAISET

YHTEENSÄ	1931		2007		3938		3933		3060		6993	
----------	------	--	------	--	------	--	------	--	------	--	------	--

## KOTIMAASSA TOIMIVAT OSA-AIKAISET TÄYSPALKAISET

YHTEENSÄ	1813		3368		5181		4262		6417		10679	
----------	------	--	------	--	------	--	------	--	------	--	-------	--

## ULKOMAILLA TOIMIVAT OSA-AIKAISET JA OSAPALKAISET

YHTEENSÄ	2		-		2		4		6		10	
----------	---	--	---	--	---	--	---	--	---	--	----	--

TAULUKKO 8

VALTION KUUKAUSIPALKKAISEN HENKILÖSTÖN LUKUMÄÄRÄT PALVELUSSUHTEN, KOKONAISANSIOON PERUSTUVAN TULOLUOKITUKSEN JA SUKUPUOLEN MUKAAN MARRASKUUSSA 1994

TULOLUOKKA MK	VIRKASUHTEISET						VIRKA- JA TYÖSUHTEISET						
	MIHET		NAISET		YHTEENSÄ		MIHET		NAISET		YHTEENSÄ		
	LKM	%-KERT	LKM	%-KERT	LKM	%-KERT	LKM	%-KERT	LKM	%-KERT	LKM	%-KERT	
KAIKKI PALKKAUSMUODOT YHDESSÄ													
- 4599	915	1,5	1599	3,4	2514	2,3	2510	3,0	3505	5,6	6015	4,1	
4600 - 4799	122	1,7	342	4,1	464	2,8	420	3,5	703	6,7	1123	4,8	
4800 - 4999	157	2,0	372	4,9	529	3,3	417	3,9	634	7,7	1051	5,6	
5000 - 5199	134	2,2	319	5,5	453	3,7	341	4,4	532	8,6	873	6,1	
5200 - 5399	122	2,4	277	6,1	399	4,1	335	4,7	530	9,4	865	6,7	
5400 - 5599	224	2,8	208	6,5	432	4,5	429	5,3	443	10,1	872	7,3	
5600 - 5799	209	3,1	333	7,2	542	5,0	465	5,8	587	11,1	1052	8,0	
5800 - 5999	243	3,5	402	8,1	645	5,6	423	6,3	632	12,1	1055	8,8	
6000 - 6199	314	4,1	547	9,2	861	6,4	568	7,0	873	13,5	1441	9,7	
6200 - 6399	247	4,5	627	10,6	874	7,2	471	7,5	1009	15,1	1480	10,7	
6400 - 6599	335	5,0	817	12,3	1152	8,2	555	8,2	1268	17,1	1823	12,0	
6600 - 6799	371	5,7	1055	14,5	1426	9,6	588	8,9	1561	19,6	2149	13,4	
6800 - 6999	382	6,3	1100	16,8	1482	10,9	573	9,6	1673	22,3	2246	15,0	
7000 - 7199	593	7,3	1427	19,8	2020	12,8	921	10,6	2252	25,9	3173	17,1	
7200 - 7399	600	8,3	1543	23,0	2143	14,8	968	11,8	2277	29,5	3245	19,3	
7400 - 7599	711	9,5	2238	27,7	2949	17,6	1169	13,2	2985	34,2	4154	22,1	
7600 - 7799	906	11,0	2426	32,8	3332	20,7	1420	14,8	3026	39,1	4446	25,1	
7800 - 7999	975	12,6	3048	39,2	4023	24,4	1537	16,7	3609	44,8	5146	28,6	
8000 - 8199	1154	14,5	3188	45,9	4342	28,4	1868	18,9	3732	50,8	5600	32,4	
8200 - 8399	1051	16,3	2345	50,9	3396	31,6	1736	20,9	2744	55,2	4480	35,5	
8400 - 8599	1525	18,8	2638	56,4	4163	35,5	2344	23,7	3157	60,2	5501	39,2	
8600 - 8799	1328	21,1	1757	60,1	3085	38,3	2011	26,0	2073	63,5	4084	42,0	
8800 - 8999	1549	23,6	1512	63,3	3061	41,2	2272	28,7	1847	66,5	4119	44,8	
9000 - 9199	1296	25,8	898	65,1	2194	43,2	2083	31,2	1190	68,4	3273	47,0	
9200 - 9399	1504	28,3	1136	67,5	2640	45,7	2317	33,9	1436	70,7	3753	49,5	
9400 - 9599	1461	30,7	800	69,2	2261	47,8	2157	36,5	1025	72,3	3182	51,7	
9600 - 9799	1431	33,1	875	71,0	2306	49,9	2064	38,9	1093	74,0	3157	53,8	
9800 - 9999	1422	35,5	623	72,4	2045	51,8	2073	41,3	776	75,3	2849	55,8	
10000 - 10999	7217	47,6	3177	79,0	10394	61,5	9828	52,9	3851	81,4	13679	65,0	
11000 - 11999	6469	58,3	2197	83,6	8666	69,5	8802	63,3	2630	85,6	11432	72,8	
12000 - 12999	4921	66,6	1548	86,9	6469	75,6	6484	71,0	1876	88,6	8360	78,5	
13000 - 13999	4143	73,5	1707	90,5	5850	81,0	5384	77,3	1959	91,7	7343	83,5	
14000 - 14999	3362	79,1	1330	93,3	4692	85,4	4284	82,4	1532	94,2	5816	87,4	
15000 - 15999	2509	83,3	932	95,2	3441	88,6	3157	86,1	1062	95,9	4219	90,3	
16000 - 16999	1960	86,5	624	96,5	2584	91,0	2447	89,0	723	97,0	3170	92,4	
17000 - 17999	1312	88,7	349	97,3	1661	92,5	1675	91,0	421	97,7	2096	93,8	
18000 - 18999	1420	91,1	435	98,2	1855	94,2	1693	93,0	477	98,5	2170	95,3	
19000 - 19999	1220	93,1	272	98,8	1492	95,6	1450	94,7	308	99,0	1758	96,5	
20000 - 22499	1839	96,2	326	99,4	2165	97,6	2096	97,2	369	99,5	2465	98,2	
22500 - 24999	1168	98,1	146	99,7	1314	98,9	1236	98,6	158	99,8	1394	99,1	
25000 -	1110	100,0	120	100,0	1230	100,0	1171	100,0	131	100,0	1302	100,0	
YHTEENSÄ	59931		47615		107546		84742		62669		147411		

TAULUKKO 9. VALTION KUUKAUSIPALKKAISEN HENKILÖSTÖN LUKUMÄÄRÄT JA KESKIMÄÄRÄISET KOKONAISANSIOT KOULUTUSASTEEN, SUKUPUOLEN JA IÄN MUKAAN MARRASKUUSSA 1994

IKÄRYHMÄT	PERUSASTE		ALEMPI KESKIASTE		YLEMPI KESKIASTE		ALEMPI KORKEA-ASTE		YLEMPI KAND. ASTE		TUTKIJA KOUL. TAI VAST.		YHTEENSÄ	
	LUKU- MÄÄRÄ	KESKIM. KOKONAIS- ANSIO	LUKU- MÄÄRÄ	KESKIM. KOKONAIS- ANSIO	LUKU- MÄÄRÄ	KESKIM. KOKONAIS- ANSIO	LUKU- MÄÄRÄ	KESKIM. KOKONAIS- ANSIO	LUKU- MÄÄRÄ	KESKIM. KOKONAIS- ANSIO	LUKU- MÄÄRÄ	KESKIM. KOKONAIS- ANSIO	LUKU- MÄÄRÄ	KESKIM. KOKONAIS- ANSIO
VIRKA- JA TYÖSUHTEISET														
KOTIMAASSA TOIMIVAT KOKOAIKAISET TÄYSPALKKAISET MIEHET														
- 19	6	6269	24	6588	8	6435	-	-	-	-	-	-	38	6505
20 - 24	9	6768	339	7517	1081	7521	84	8657	54	10273	-	-	1567	7672
25 - 29	40	8738	1147	8482	3144	9100	1186	9376	1723	10543	103	10961	7343	9411
30 - 34	344	9755	2913	9644	3562	10243	949	10714	2430	12020	525	13113	10723	10650
35 - 39	1496	10437	3703	10334	3671	10889	1292	12380	2210	14228	907	15098	13279	11672
40 - 44	1880	10252	3699	10585	3300	11637	1372	13636	2163	15949	1099	17120	13513	12496
45 - 49	2615	10404	3115	10691	3115	12385	1649	14476	2437	17629	1184	18897	14115	13340
50 - 54	2420	10651	1688	10844	1793	12767	900	15234	1299	18805	927	20190	9027	13717
55 - 59	1624	10133	825	10609	962	12699	570	15156	764	19460	573	21559	5318	13780
60 - 64	292	9551	110	9967	200	12766	134	15921	239	21065	230	22390	1205	15565
65 -	-	-	1	..	2	..	1	..	13	27691	26	24069	43	24025
YHTEENSÄ	10726	10341	17564	10215	20838	10938	8137	12915	13332	15116	5574	17894	76171	12138
KESKI-ikä	47.2		40.6		38.6		41.1		40.5		45.2		41.4	
NAISET														
- 19	2	..	21	5858	9	5558	-	-	-	-	-	-	32	5769
20 - 24	15	7008	232	6753	637	6858	57	7019	14	8999	-	-	955	6876
25 - 29	40	7546	698	7165	2316	7462	370	7843	986	9503	28	11053	4438	7924
30 - 34	251	7827	1179	7568	2813	7911	429	9014	1600	10830	178	11861	6450	8751
35 - 39	883	8162	1650	7856	3180	8379	859	10385	1604	12544	320	13301	8498	9429
40 - 44	1490	8177	2039	8060	3270	8797	1130	11446	1590	13689	378	15247	9897	9887
45 - 49	2411	8224	2213	8218	2653	8965	1243	11914	1571	14822	361	16545	10452	10129
50 - 54	2095	8247	1323	8198	1579	9200	829	12196	889	15174	234	17127	6949	10111
55 - 59	1611	8215	766	8317	691	9394	390	12287	372	15689	133	18038	3965	9872
60 - 64	440	8065	158	8310	139	9375	66	12156	95	15149	49	19286	947	9874
65 -	6	7929	2	..	4	..	1	..	5	..	3	..	21	12375
YHTEENSÄ	9244	8190	10281	7951	17291	8415	5374	11081	8726	12933	1684	15333	52604	9528
KESKI-ikä	48.3		42.3		39.1		43.2		40.3		44.0		42.1	
KOTIMAASSA TOIMIVAT KOKOAIKAISET TÄYSPALKKAISET YHTEENSÄ														
- 19	8	6149	45	6247	17	5971	-	-	-	-	-	-	70	6169
20 - 24	24	6918	571	7206	1718	7275	141	7995	68	10011	-	-	2522	7370
25 - 29	80	8142	1845	7984	5460	8405	1556	9012	2709	10165	131	10981	11781	8851
30 - 34	595	8941	4092	9046	6375	9214	1378	10184	4030	11547	703	12796	17173	9937
35 - 39	2379	9592	5353	9570	6851	9724	2151	11583	3814	13520	1227	14630	21777	10797
40 - 44	3370	9334	5738	9688	6570	10223	2502	12647	3753	14992	1477	16640	23410	11393
45 - 49	5026	9358	5328	9663	5768	10812	2892	13375	4008	16529	1545	18347	24567	11974
50 - 54	4515	9535	3011	9682	3372	11097	1729	13777	2188	17330	1161	19573	15976	12149
55 - 59	3235	9178	1591	9505	1653	11317	960	13991	1136	18225	706	20896	9283	12111
60 - 64	732	8658	268	8990	339	11376	200	14678	334	19383	279	21845	2152	13061
65 -	6	7929	3	..	6	10661	2	..	18	25083	29	23502	64	20202
YHTEENSÄ	19970	9345	27845	9379	38129	9794	13511	12185	22058	14252	7258	17300	128773	11072
KESKI-ikä	47.7		41.2		38.9		42.0		40.4		44.9		41.7	

## TAULUKKO 10.

## VALTION KUUKAUSIPALKKAISEN HENKILÖSTÖN LUKUMÄÄRÄT JA ANSIOT BUDJETIN PÄÄLUOKAN, KOKONAISANSION TULO LUOKAN JA SUKUPUOLEN SEKA PALVELUSSUHTEEN MUKAAN MARRASKUUN 1994

PÄÄLUOKKA/ TULO LUOKKA	HENKILÖIDEN LUKUMÄÄRÄ VIRKASUHTEISET				HENKILÖIDEN LUKUMÄÄRÄ TYÖSUHTEISET				HENKILÖIDEN LKM VIRKA- JA TYÖ- SUHTEISET YHT.	K O K O N A I S A N S I O K E S K I M Ä Ä R I N		
	MIEHET	NAISET	YHT.	%	MIEHET	NAISET	YHT.	%		MIEHET	NAISET	YHT.
<b>KUUKAUSIPALKKAISET YHTEENSÄ</b>												
TÄYSPALKKAISET												
YHTEENSÄ	56185	42240	98425		20358	10946	31304		129729	12149	9526	11074
OSAPALKKAISET JA OSA-AIKAISET												
YHTEENSÄ	3746	5375	9121		4453	4108	8561		17682	6156	5290	5692
KAIKKI												
YHTEENSÄ	59931	47615	107546	100,00	24811	15054	39865	100,00	147411	11570	8885	10428
<b>LIIKELAITOKSET YHTEENSÄ</b>												
TÄYSPALKKAISET												
YHTEENSÄ	9598	1921	11519		5375	1271	6646		18165	11345	9231	10973
OSAPALKKAISET JA OSA-AIKAISET												
YHTEENSÄ	444	132	576		781	236	1017		1593	8000	5343	7386
KAIKKI												
YHTEENSÄ	10042	2053	12095		6156	1507	7663		19758	11092	8829	10684
<b>BUDJETTITALOUTEEN KUULUVAT YHTEENSÄ</b>												
TÄYSPALKKAISET												
YHTEENSÄ	46587	40319	86906		14983	9675	24658		111564	12345	9545	11090
OSAPALKKAISET JA OSA-AIKAISET												
YHTEENSÄ	3302	5243	8545		3672	3872	7544		16089	5832	5288	5524
KAIKKI												
YHTEENSÄ	49889	45562	95451		18655	13547	32202		127653	11682	8888	10389
<b>BUDJETTITALOUS PÄÄLUOKAN MUKAAN</b>												
<b>21. TASAVALLAN PRESIDENTIN KANSLIA</b>												
<b>TÄYSPALKKAISET</b>												
7000 - 6999	-	-	-		-	1	1		1	..	..	..
7000 - 8999	1	4	5	0,01	-	7	7	0,03	12	..	8113	8174
9000 - 10999	2	6	8	0,01	1	3	4	0,02	12	..	9799	9922
11000 - 12999	4	4	8	0,01	-	1	1		9	..	..	11674
13000 - 14999	2	1	3		1	-	1		4	..	..	..
15000 - 16999	1	1	2		-	2	2	0,01	4	..	..	..
17000 - 18999	-	3	3		-	-	-		3	..	..	..
19000 -	7	-	7	0,01	-	-	-		7	27073	..	27073
YHTEENSÄ	17	19	36	0,04	2	14	16	0,06	52	17550	10822	13280
OSAPALKKAISET JA OSA-AIKAISET												
YHTEENSÄ	-	1	1	0,01	-	4	4	0,05	5	..	..	..
21. PÄÄLUOKKA												
YHTEENSÄ	17	20	37	0,04	2	18	20	0,06	57	17550	9996	12514
<b>22. EDUSKUNTA</b>												
<b>TÄYSPALKKAISET</b>												
7000 - 6999	2	2	4		-	-	-		4	..	..	..
7000 - 8999	15	42	57	0,07	-	-	-		57	8191	8205	8202
9000 - 10999	11	55	66	0,08	-	-	-		66	9893	9958	9947
11000 - 12999	18	28	46	0,05	-	-	-		46	12053	11719	11850
13000 - 14999	13	22	35	0,04	-	-	-		35	14151	14415	14317
15000 - 16999	11	8	19	0,02	-	-	-		19	15955	15754	15870
17000 - 18999	7	16	23	0,03	-	-	-		23	18010	17433	17608
19000 -	74	34	108	0,12	-	-	-		108	29032	26293	28170
YHTEENSÄ	151	207	358	0,41	-	-	-		358	20495	13765	16603
OSAPALKKAISET JA OSA-AIKAISET												
YHTEENSÄ	2	29	31	0,36	-	-	-		31	..	4978	5564
22. PÄÄLUOKKA												
YHTEENSÄ	153	236	389	0,41	-	-	-		389	20411	12685	15724
<b>23. VALTIONEUVOSTO</b>												
<b>TÄYSPALKKAISET</b>												
7000 - 6999	5	1	6	0,01	-	-	-		6	..	..	6395
7000 - 8999	10	22	32	0,04	1	1	2	0,01	34	8254	8146	8181
9000 - 10999	5	21	26	0,03	3	2	5	0,02	31	9963	10279	10198
11000 - 12999	9	18	27	0,03	1	2	3	0,01	30	11660	11865	11797
13000 - 14999	11	6	17	0,02	-	-	-		17	14075	13757	13963
15000 - 16999	12	10	22	0,03	1	-	1		23	15949	15990	15967
17000 - 18999	10	2	12	0,01	1	-	1		13	17849	..	17881
19000 -	26	6	32	0,04	-	-	-		32	24339	21469	23801
YHTEENSÄ	88	86	174	0,20	7	5	12	0,05	186	15895	11816	13899
OSAPALKKAISET JA OSA-AIKAISET												
YHTEENSÄ	4	9	13	0,15	-	-	-		13	..	8590	9711
23. PÄÄLUOKKA												
YHTEENSÄ	92	95	187	0,20	7	5	12	0,04	199	15747	11525	13626







## TAULUKKO 10.

## VALTION KUUKAUSIPALKKAISEN HENKILÖSTÖN LUKUMÄÄRÄT JA ANSIOT BUDJETIN PÄÄLUOKAN, KOKONAISANSION TULOLUOKAN JA SUKUPUOLEN SEKÄ PALVELUSSUHTEN MUKAAN MARRASKUUSSA 1994

PÄÄLUOKKA/ TULOLUOKKA	HENKILÖIDEN LUKUMÄÄRÄ VIRKASUHTEISET				HENKILÖIDEN LUKUMÄÄRÄ TYÖSUHTEISET				HENKILÖIDEN LKM VIRKA- JA TYÖ- SUHTEISET YHT.	K O K O N A I S A N S I O K E S K I M Ä Ä R I N		
	MIEHET	NAISET	YHT.	%	MIEHET	NAISET	YHT.	%		MIEHET	NAISET	YHT.
<b>34. TYÖMINISTERIÖN HALLINNONALA</b>												
<b>TÄYSPALKKAISET</b>												
- 6999	63	258	321	0,37	110	87	197	0,80	518	6082	6427	6312
7000 - 8999	333	1461	1794	2,06	113	41	154	0,62	1948	7917	7978	7964
9000 - 10999	245	324	569	0,65	37	6	43	0,17	612	10016	9788	9893
11000 - 12999	247	172	419	0,48	13	1	14	0,06	433	11853	11806	11834
13000 - 14999	133	69	202	0,23	6	-	6	0,02	208	13932	13792	13885
15000 - 16999	67	26	93	0,11	2	-	2	0,01	95	15877	15532	15782
17000 - 18999	8	4	12	0,01	-	-	-	-	12	18009	..	17951
19000 -	51	6	57	0,07	2	-	2	0,01	59	23388	21285	23174
<b>YHTEENSÄ</b>	<b>1147</b>	<b>2320</b>	<b>3467</b>	<b>3,99</b>	<b>283</b>	<b>135</b>	<b>418</b>	<b>1,70</b>	<b>3885</b>	<b>10423</b>	<b>8565</b>	<b>9249</b>
<b>OSAPALKKAISET JA OSA-AIKAISET</b>												
<b>YHTEENSÄ</b>	<b>1051</b>	<b>2151</b>	<b>3202</b>	<b>37,47</b>	<b>2593</b>	<b>2175</b>	<b>4768</b>	<b>63,20</b>	<b>7970</b>	<b>4812</b>	<b>4725</b>	<b>4765</b>
<b>34. PÄÄLUOKKA</b>	<b>2198</b>	<b>4471</b>	<b>6669</b>	<b>6,99</b>	<b>2876</b>	<b>2310</b>	<b>5186</b>	<b>16,10</b>	<b>11855</b>	<b>6394</b>	<b>6115</b>	<b>6235</b>
<b>YHTEENSÄ</b>												
<b>35. YMPÄRISTÖMINISTERIÖN HALLINNONALA</b>												
<b>TÄYSPALKKAISET</b>												
- 6999	5	40	45	0,05	150	51	201	0,82	246	6243	6482	6332
7000 - 8999	81	357	438	0,50	247	92	339	1,37	777	8048	7964	7999
9000 - 10999	164	57	221	0,25	112	49	161	0,65	382	9799	9956	9843
11000 - 12999	54	29	83	0,10	82	50	132	0,54	215	11898	11812	11866
13000 - 14999	88	51	139	0,16	87	28	115	0,47	254	13929	13927	13928
15000 - 16999	77	43	120	0,14	47	23	70	0,28	190	15977	15777	15908
17000 - 18999	47	8	55	0,06	22	12	34	0,14	89	17870	17784	17851
19000 -	64	16	80	0,09	5	1	6	0,02	86	23660	22937	23517
<b>YHTEENSÄ</b>	<b>580</b>	<b>601</b>	<b>1181</b>	<b>1,36</b>	<b>752</b>	<b>306</b>	<b>1058</b>	<b>4,29</b>	<b>2239</b>	<b>11422</b>	<b>9968</b>	<b>10833</b>
<b>OSAPALKKAISET JA OSA-AIKAISET</b>												
<b>YHTEENSÄ</b>	<b>24</b>	<b>32</b>	<b>56</b>	<b>0,66</b>	<b>101</b>	<b>45</b>	<b>146</b>	<b>1,94</b>	<b>202</b>	<b>4836</b>	<b>5794</b>	<b>5201</b>
<b>35. PÄÄLUOKKA</b>	<b>604</b>	<b>633</b>	<b>1237</b>	<b>1,30</b>	<b>853</b>	<b>351</b>	<b>1204</b>	<b>3,74</b>	<b>2441</b>	<b>10857</b>	<b>9642</b>	<b>10367</b>
<b>YHTEENSÄ</b>												







# Valtion kuukausipalkat 1994

Löner för statsanställda månadsavlönade

---

"Valtion kuukausipalkat" sisältää valtion virkamiesten ja työsuhteisten palkkatiedot marraskuulta 1994.

Henkilöstön rakenne ja ansiot iän, sukupuolen ja koulutuksen mukaan. Valtion palkat lääneittäin, tuloluokittain, ammattiryhmittäin, tehtävittäin, budjetin pääluokittain. Nyt myös palveluajan mukaan.

Tietoja on koottu valtion ansioiden ja henkilöstön lukumäärän kehityksestä 1960-luvulta sekä koko julkisen alan henkilöstön lukumäärien kehitystä 1970-luvulta lähtien.

"Löner för statsanställda månadsavlönade" innehåller uppgifter om löner för statens tjänstemän och anställda i arbetsavtalsförhållande. Uppgifterna gäller november 1994.

Publicationen innehåller uppgifter om personalens sammansättning och förtjänst efter ålder, kön och utbildning. Statens löner har uppstälts efter län, inkomstklass, yrkesgrupp, arbetsuppgifter och budgetens huvudtitlar. I denna publication är de också uppställda efter tjänsteår.

Uppgifter om utvecklingen av de statsanställdas förtjänst och antalet anställda har insamlats sedan 1960-talet och sedan 1970-talet har uppgifter om utvecklingen av antalet anställda inom hela den offentliga sektorn samlats in.

Myynti:  
Julkaisujen myynti / 3B  
00022 TILASTOKESKUS  
Puhelin: (90) 1734 2011  
Faksi: (90) 1734 2474

Försäljning:  
Publikationsförsäljning / 3B  
00022 STATISTIKCENTRALEN  
Telefon: (90) 1734 2011  
Telefax: (90) 1734 2474

Orders:  
Sale of publications / 3B  
FIN-00022 STATISTICS FINLAND  
Telephone: +358 0 1734 2011  
Telefax: +358 0 1734 2474

ISSN 0784-8374  
= Palkat  
ISSN 0785-8884  
ISBN 951-727-096-8



9 789517 270960