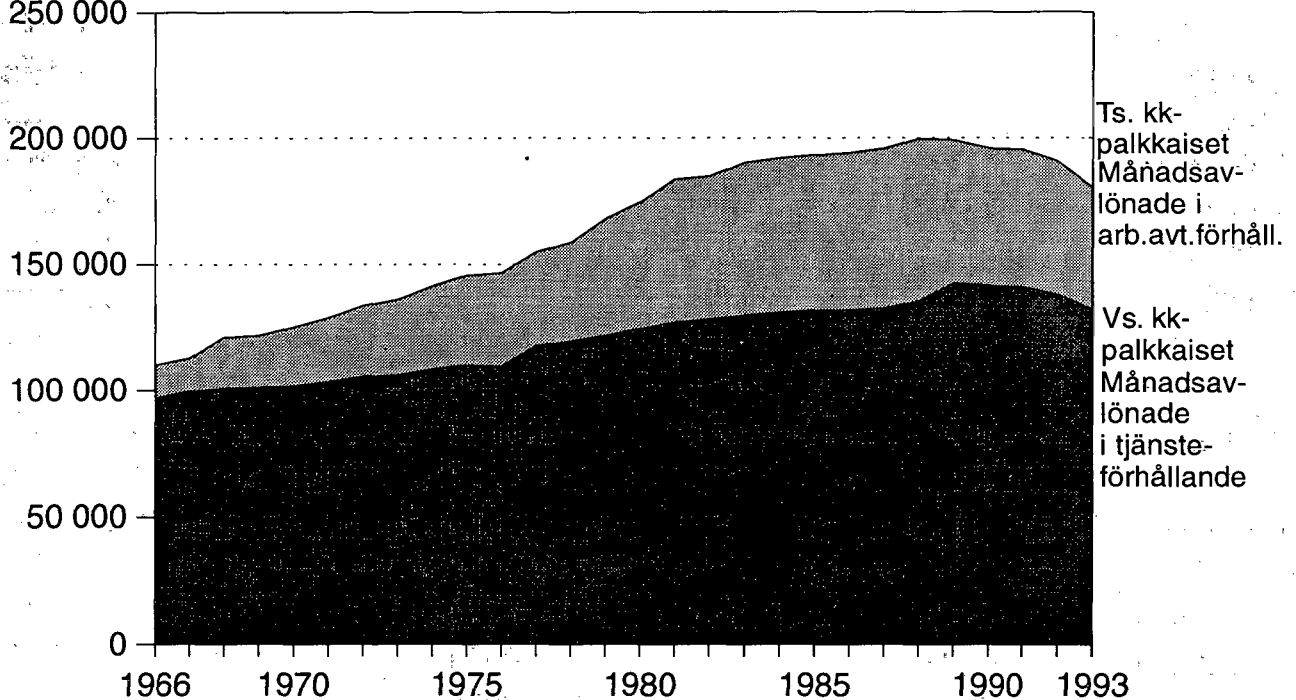


Valtion kuukausipalkat

Löner för statsanställda månadsavlönade
1993

Valtion kuukausipalkkainen henkilöstö vuosina 1966 - 1993
Antalet månadsavlönade inom staten åren 1966 - 1993

Lukumäärä
Antal
250 000



Valtion kuukausipalkat

Löner för statsanställda månadsavlönade
1993

Heinäkuu 1994

Tiedustelut - Förfrågningar:

Pekka Haapala
(90) 17 341

SVT Suomen Virallinen Tilasto
Finlands Officiella Statistik
Official Statistics of Finland

Helsinki - Helsingfors 1994

Sisällysluettelo

Innehållsförteckning

	Sivu		Sida
<i>Yhteenveto tuloksista</i>		<i>Sammandrag av resultaten</i>	
Julkisen sektorin henkilöstö	5	Personalen inom den offentliga sektorn	5
Valtion virkamiesten lukumäärät ja kokonais- ansiot vuosina 1965 – 1993	8	Antalet statstjänstemän och deras totalförtjänst åren 1965 – 1993	8
Valtion työsuhhteisten kuukausipalkkaisten luku- määrät ja kokonaisansio vuosina 1966 – 1993	9	Antalet månadsavlönade i arbetsavtalsförhållande och deras totalförtjänst åren 1966 – 1993	9
Kuukausipalkkaisten keskiansiot ja jakautuminen ansiotason mukaan	10	Medelförtjänst för månadsavlönade och fördelning enligt förtjänstnivå	10
Sukupuoli ja koulutus	12	Kön och utbildning	12
Palveluksessaoloaika valtiolla	14	Anställningstid hos staten	14
Alueellinen jakautuminen	16	Regional fördelning	16
Kuukausipalkkaiset hallinnonaloittain	17	Månadsavlönade efter förvaltningsområde	17
Ammattiryhmiin jakautuminen	17	Fördelning efter yrkesgrupp	17
<i>Tilaston tuotantotavasta</i>	<i>20</i>	<i>Uppgörandet av statistiken</i>	<i>20</i>
Tiedustelun tietosisältö	21	Förfrågans innehåll	21
Tilaston käsitteistä	22	Begrepp	22
Taulukoissa käytetyistä luokitteluista	24	Klassificeringen i tabellerna	24
Tulosten luotettavuudesta	25	Uppgifternas tillförlitlighet	25
Tietojen käyttö ja saatavuus	25	Tillämpning och tillgång	25
Valtion virkamiesten perus- ja sopimuspalkat syyskuussa 1993	26	Statstjänstmännens grund- och avtalslöner i september 1993	26
<i>Taulukot</i>		<i>Tabeller</i>	
<i>Taulukko 1:</i>		<i>Tabell 1:</i>	
Valtion kuukausipalkkaisen henkilöstön luku- määrät, ansiot ja niiden muutokset sekä säännöl- nen viikkotyöaika toimialan ja sukupuolen mukaan syyskuussa 1993	28	Antalet månadsavlönade statsanställda, deras förtjänst och förtjänstens förändring samt ordinarie veckoarbetstid efter näringsgren och kön i september 1993	28
<i>Taulukko 2:</i>		<i>Tabell 2:</i>	
Valtion kuukausipalkkaisen henkilöstön luku- määrät, ansiot ja työaika valtion tehtäväryhmän mukaan syyskuussa 1993	29	Antalet månadsavlönade statsanställda, deras förtjänst och arbetstid efter statens uppgifts- grupp i september 1993	29

Taulukko 3:

Valtion kuukausipalkkaisen henkilöstön lukumäärät ja ansiot **virkasuhteen ja lopullisen palkkausluokan** mukaan syyskuussa 1993 38

Taulukko 4:

Valtion kuukausipalkkaisen henkilöstön lukumäärät kokonaisansiot ja 1. ja 5. ikälisä **koulutusalan, koulutusasteen, tutkinnon ja sukupuolen** mukaan syyskuussa 1993 43

Taulukko 5:

Valtion kuukausipalkkaisen henkilöstön lukumäärät ja kokonaisansiot **ammattiryhmän, koulutusasteen ja sukupuolen** mukaan syyskuussa 1993 48

Taulukko 6:

Valtion kuukausipalkkaisen henkilöstön lukumäärät, keskimääräiset ansiot ja työaika **ammattiryhmän ja sukupuolen** mukaan syyskuussa 1993 49

Taulukko 7:

Valtion kuukausipalkkaisen henkilöstön lukumäärät sekä kokonaisansion **desiilit, keskihajonta ja vaihtelukerroin ammattiryhmittäin ja sukupuolittain** syyskuussa 1993 55

Taulukko 8:

Valtion kuukausipalkkaisen henkilöstön lukumäärät **palvelussuhteen, kokonaisansioon perustuvan tuloluokituksen ja sukupuolen** mukaan syyskuussa 1993 83

Taulukko 9:

Valtion kuukausipalkkaisen henkilöstön lukumäärät ja keskimääräiset kokonaisansiot **koulutusasteen, sukupuolen ja iän** mukaan syyskuussa 1993 85

Taulukko 10:

Valtion kuukausipalkkaisen henkilöstön lukumäärät ja ansiot **budjetin pääluokan, kokonaisansion tuloluokan ja sukupuolen sekä palvelussuhteen** mukaan syyskuussa 1993 86

Taulukko 11:

Valtion kuukausipalkkaisen henkilöstön lukumäärät ja ansiot **sukupuolen** mukaan **lääneittäin** syyskuussa 1993 90

Taulukko 12:

Valtion kuukausipalkkaisen henkilöstön lukumäärät ja kokonaiskeski-ansiot **ikäryhmän ja sukupuolen** mukaan **palvelusvuosiryhmittäin** syyskuussa 1993 91

Tabell 3:

Antalet månadsavlönade statsanställda och deras förtjänst efter **tjänsteförhållande och slutlig avlöningsklass** i september 1993 38

Tabell 4:

Antalet månadsavlönade statsanställda, deras totalförtjänst och 1:a och 5:e ålderstillägg efter **utbildningsområde, utbildningsnivå, examen och kön** i september 1993 43

Tabell 5:

Antalet månadsavlönade statsanställda och deras totalförtjänster efter **yrkesgrupp, utbildningsnivå och kön** i september 1993 48

Tabell 6:

Antalet månadsavlönade statsanställda, deras genomsnittliga förtjänst samt arbetstid efter **yrkesgrupp och kön** i september 1993 49

Tabell 7:

Antalet månadsavlönade statsanställda samt totalförtjänstens **deciler, standardavvikelse och variationskoefficient** efter **yrkesgrupp och kön** i september 1993 55

Tabell 8:

Antalet statsanställda månadsavlönade efter **anställningsförhållande, inkomstklassificering** baserad på totalförtjänst och **kön** i september 1993 83

Tabell 9:

Antalet månadsavlönade statsanställda och deras genomsnittliga totalförtjänst efter **utbildningsnivå, kön och ålder** i september 1993 85

Tabell 10:

Antalet månadsavlönade statsanställda och deras förtjänster efter **budjetens huvudtitel, inkomstklass för totalförtjänst** och **kön** samt efter **anställningsförhållande** i september 1993 86

Tabell 11:

Antalet månadsavlönade statsanställda och deras förtjänster efter **kön** **länsvis** i september 1993 90

Tabell 12:

Antalet statsanställda månadsavlönade och deras genomsnittliga totalförtjänster efter **åldersgrupp och kön** i **grupper enligt tjänstear** i september 1993 91

Valtion kuukausipalkat syyskuussa 1993

Löner för statsanställda månadsavlönade i september 1993

Yhteenvedo tuloksista

Kotimaassa toimivien valtion kuukausipalkkaisten kokonaiskeskiansio oli vuoden 1993 syyskuussa 10 460 mk. Virkamiesten kokonaiskeskiansio oli 10 486 mk ja työsuhteisten 10 054 mk. Kuukausipalkkaisten kokonaiskeskiansio kasvoi edellisen vuoden syyskuusta 0,5 %¹⁾. Säännöllisen työajan keskimääräinen kuukausiansio oli 10 203 mk, virkamiehillä 10 311 mk ja työsuhteisilla 9 862 mk. Naisten kokonaisansiot (9 170 mk) olivat n. 81 % miesten ansioista (11 372 mk).

Julkisen sektorin henkilöstö

Valtion ja kuntien palveluksessa oli vuoden 1993 syyskuussa yhteensä 601 800 palkansaajaa, joista 565 300 oli kuukausipalkkaisia ja 36 500 tuntipalkkaisia. Valtion osuus julkisen sektorin palkansaajista oli 33 %.

Vuonna 1993 valtiolla oli 180 447 henkilöä, joista virkasuhteisia oli 131 919, työsuhteisia kuukausipalkkaisia 48 528 ja 7 600 työsuhteista tuntipalkkaista. Valtion liikelaitoksissa toimi n. 27 % kuukausipalkkaisista.

Sammandrag av resultat

Den genomsnittliga totalförtjänsten för statsanställda månadsavlönade i hemlandet var 10 460 mk i september 1993. Den genomsnittliga totalförtjänsten var 10 590 mk och 10 054 mk för personer i arbetsavtalsförhållande. Medelförtjänsten för månadsavlönade ökade från september föregående år med 0,5 %¹⁾. Medelförtjänsten för ordinarie arbetstid var 10 203 mk, för tjänstemän 10 311 mk och för personer i arbetsavtalsförhållande 9 862 mk. Kvinnorna förtjänade (9 170 mk), vilket var ca 81 % av männens förtjänst på (11 372 mk).

Personalen inom den offentliga sektorn

I september 1993 var antalet löntagare inom staten och kommuner sammanlagt 601 800, av vilka 565 300 var månadsavlönade och 36 500 timavlönade. Statens andel av den offentliga sektorns löntagare var 33 %.

År 1993 hade staten 180 447 anställda, av vilka 131 919 i tjänsteförhållande, 48 528 månadsavlönade i arbetsavtalsförhållande och 7 600 timavlönade i arbetsavtalsförhållande. Omkring 27 procent av de månadsavlönade var anställda vid statliga affärsverk.

Taulukko A. Eräiden julkisen sektorin kuukausipalkkaisten palkansaajaryhmien ansioiden suhteet vuosina 1970-1993 (loka-/syyskuussa)
Tabell A. Månadsförtjänster för vissa löntagargrupper inom den offentliga sektorn åren 1970-1993 (i oktober/september)

Vuosi År	Valtio ja kunnat kokonais- keskiansio (mk) Staten och kommuner totalmedel- förtjänst (mk)	Palkansaajaryhmän kokonaiskeskiansion suhde (%) julkisen sektorin kokonaiskeskiansioon Totalmedelförtjänst inom vissa löntagargrupper i förhållande (%) till totalmedelförtjänsten inom den offentliga sektorn					
		Virkasuhteiset i tjänsteförhållande		Työsuhteiset i arbetsavtalsförhållande		Valtiosektori yhteensä Staten sammanlagt	Kuntasektori yhteensä Kommuner sammanlagt
		Valtiosektori Staten	Kuntasektori Kommuner	Valtiosektori Staten	Kuntasektori Kommuner		
1970	1 310	106,8	105,1	80,0	65,4	102,7	97,8
1975	2 640	107,3	102,7	90,5	75,1	103,9	97,1
1980	4 046	107,3	102,3	97,7	76,2	104,9	96,5
1985	6 224	106,0	105,0	92,9	80,6	102,4	98,5
1986	6 667	105,3	106,0	92,7	80,0	101,8	98,9
1987	7 094	108,1	104,0	95,4	79,2	104,5	97,3
1988	7 711	113,0	103,7	98,0	78,1	108,6	96,5
1989	8 307	109,4	103,1	99,0	78,2	106,8	96,0
1990	9 458	104,8	100,1	95,5	75,9	102,7	93,2
1991	9 675	108,0	105,3	99,2	78,7	105,7	96,8
1992	9 845	106,5	105,7	99,1	79,4	104,6	97,5
1993	9 987	106,0	104,8	100,7	79,6	104,7	97,4

1) Kun ansioiden muutos lasketaan kiinteällä painorakenteella samoista ryhmistä. Laskelmissa ei ole vuosina 1992 ja 1993 mukana Valtion tietokonekeskusta, Valtion painatuskeskusta, Valtion ravitsemuskeskusta ja Valtion margariinitehdasta. Samoin laskelmasta puuttuu työministeriön työllisyysvaroin palkatut, joiden palvelussuhde muuttui vuonna 1993 kokoaikaisesta osa-aikaisiksi.

1) Då ändringen av förtjänster räknas med hjälp av en fast viktstruktur på basis av samma grupper. För åren 1992 och 1993 upptar kalkylerna inte Statens datacentral, Statens tryckericentral, Statens för plågnadscentral (Kulinaan) och Statens margarinfabrik. Av uppgifterna saknas också de personer som anställts med arbetsministeriets sysselsättningsmedel och vars anställningsförhållande år 1993 ändrats från heltidsanställda till deltidanställda.

Kaikkien julkisen sektorin (kunnat ja valtio) koko-aikaisten kuukausipalkkaisten kokonaiskeskiansio oli vuoden 1993 syyskuussa 9 987 mk.

De månadsavlönade heltidsanställda inom den offentliga sektorn (staten och kommuner) hade en totalmedelförtjänst på 9 987 mk i september 1993.

Valtiolla kuukausipalkkaisen henkilöstön lukumäärä on vuosina 1970–1993 kasvanut keskimäärin 1,5 % vuodessa, kunnissa 3,0 % 1970–1993. Tällä vuosikymmenellä kasvu on hidastunut. Tuntipalkkaisten palkansaajien lukumäärä on julkisella sektorilla supistunut vuodesta 1970 yli 32 000:lla.

Under åren 1970–1993 har antalet månadsavlönade ökat med i medeltal 1,5 % per år inom staten och inom kommunerna med 3,0 % 1970–1993. Under innevarande årtionde har ökningen blivit långsammare. Antalet timavlönade löntagare inom den offentliga sektorn har sedan år 1970 minskat med över 32 000.

Taulukko B. Julkisen sektorin kotimaassa toimivien kuukausipalkkaisten henkilöiden lukumäärä palvelussuhteen mukaan vuosina 1970–1993 (loka-/syyskuussa)
Tabell B. Antalet månadsavlönade personer inom den offentliga sektorn i hemlandet efter arbetsförhållandets art 1970–1993 (i oktober/september)

Vuosi År	Virkasuhteiset, kokoaikaiset Heltidsanställda i tjänsteförhållande			Työsuhteiset, kokoaikaiset Heltidsanställda i arbetsavtalsförhållande			Kaikki kuukausipalkkaiset, yhteensä ¹⁾ Alla månadsavlönade, sammanlagt		
	Valtiosektori Staten	Kuntasektori Kommuner	Yhteensä Sammanlagt	Valtiosektori Staten	Kuntasektori Kommuner	Yhteensä Sammanlagt	Valtiosektori Staten	Kuntasektori Kommuner	Yhteensä Sammanlagt
1970	96 400	113 500	209 900	16 000	25 800	41 800	125 000	151 900	276 900
1975	105 700	142 900	248 600	26 600	36 600	63 200	145 800	209 000	354 800
1980	120 300	176 000	296 300	39 400	50 400	89 800	174 600	273 700	448 300
1985	125 900	197 500	323 400	47 400	72 200	119 600	193 200	328 600	521 800
1986	125 600	207 900	333 500	48 600	77 500	126 500	194 100	341 600	535 700
1987	126 000	210 600	336 600	49 400	78 900	128 300	195 800	346 500	542 300
1988	121 800	212 000	333 800	55 600	83 200	138 800	199 600	356 700	556 300
1989	127 800	209 800 ²⁾	337 600	42 400	82 300 ²⁾	124 700	199 000	359 600	558 600
1990	127 500	208 800 ²⁾	336 300	41 900	83 700 ²⁾	125 600	195 800	374 300	570 100
1991	127 900	211 500	339 400	44 300	88 800 ²⁾	133 100	195 400	384 300	579 700
1992	126 400	211 900	338 300	43 100	86 000 ²⁾	129 100	190 900	374 400	565 300
1993	115 800	193 300	309 100	36 900	80 400 ²⁾	117 300	180 400	358 100	538 500

¹⁾ Luvuissa mukana osalta kuukautta tai vähennettyä palkkaa saaneet, ulkomailla toimivat sekä sivutoimiset kuntasektorilla. Antalen omfattar personer som fått lön för en del av månaden eller sänkt lön, personer som arbetar utomlands samt personer med tjänst som bisyssla inom den kommunala sektorn.

²⁾ Luvuissa ei ole mukana perhepäivähoitajia, joita v. 1989 n. 9 500, 1990 n. 12 200, 1991n. 10 700, 1992 n. 10 000 ja 1993 9 300. Omfattar inte familjevårdare, vars antal 1989 var ca 9 500 och 1990 ca 12 200. 1991 ca 10 700, 1992 ca 10 000 och 1993 9 300.

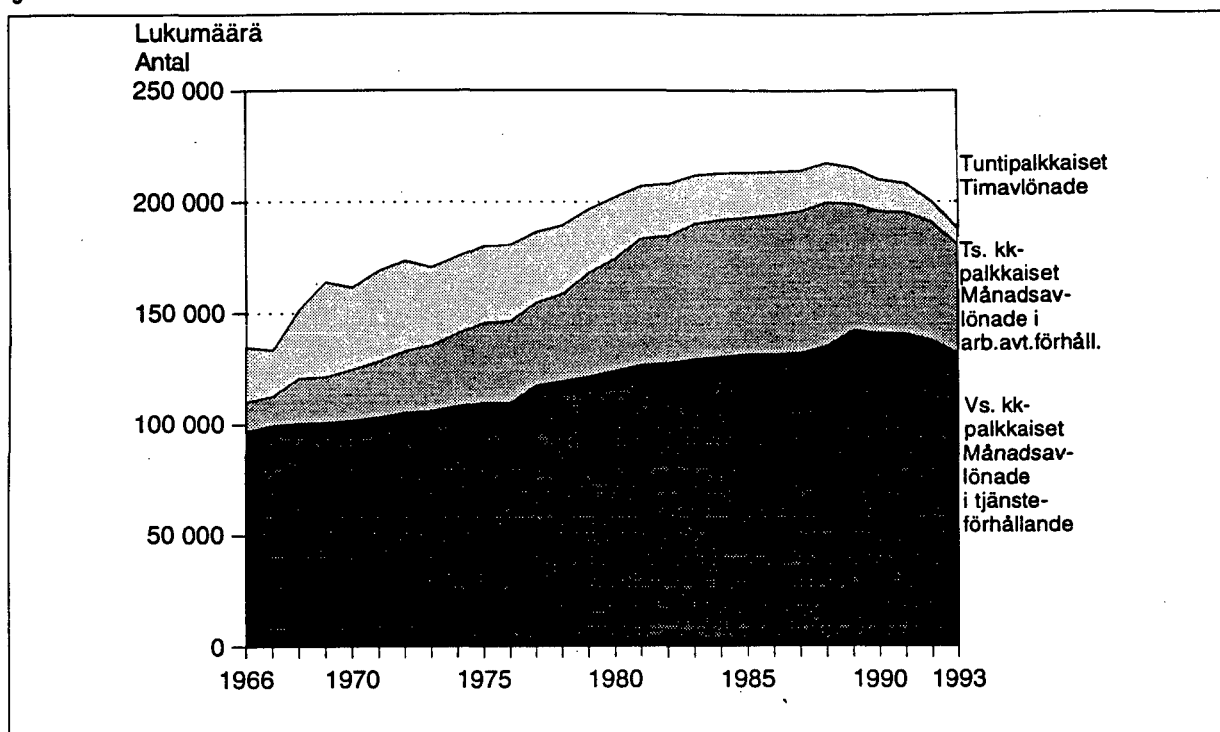
Taulukko C. Julkisen sektorin tuntipalkkaisten työntekijöiden lukumäärä vuosina 1970–1993
Tabell C. Antalet timavlönade inom den offentliga sektorn åren 1970–1993

Vuosi År	Valtiosektori, marraskuu ¹⁾ Staten, november ¹⁾	Kuntasektori, marraskuu Kommuner, november	Yhteensä Sammanlagt
1970	36 700	27 300 ²⁾	64 000
1975	34 100	31 300	65 400
1980	27 500	34 700	62 200
1985	20 100	32 300	52 400
1986	19 400	31 700	51 100
1987	18 100	31 600	49 700
1988	17 700	31 100	48 800
1989	16 200	30 800	47 000
1990	14 300	30 600	44 900
1991	13 000	30 500	43 500
1992	9 200	27 300	36 500
1993	7 600	24 100	31 700

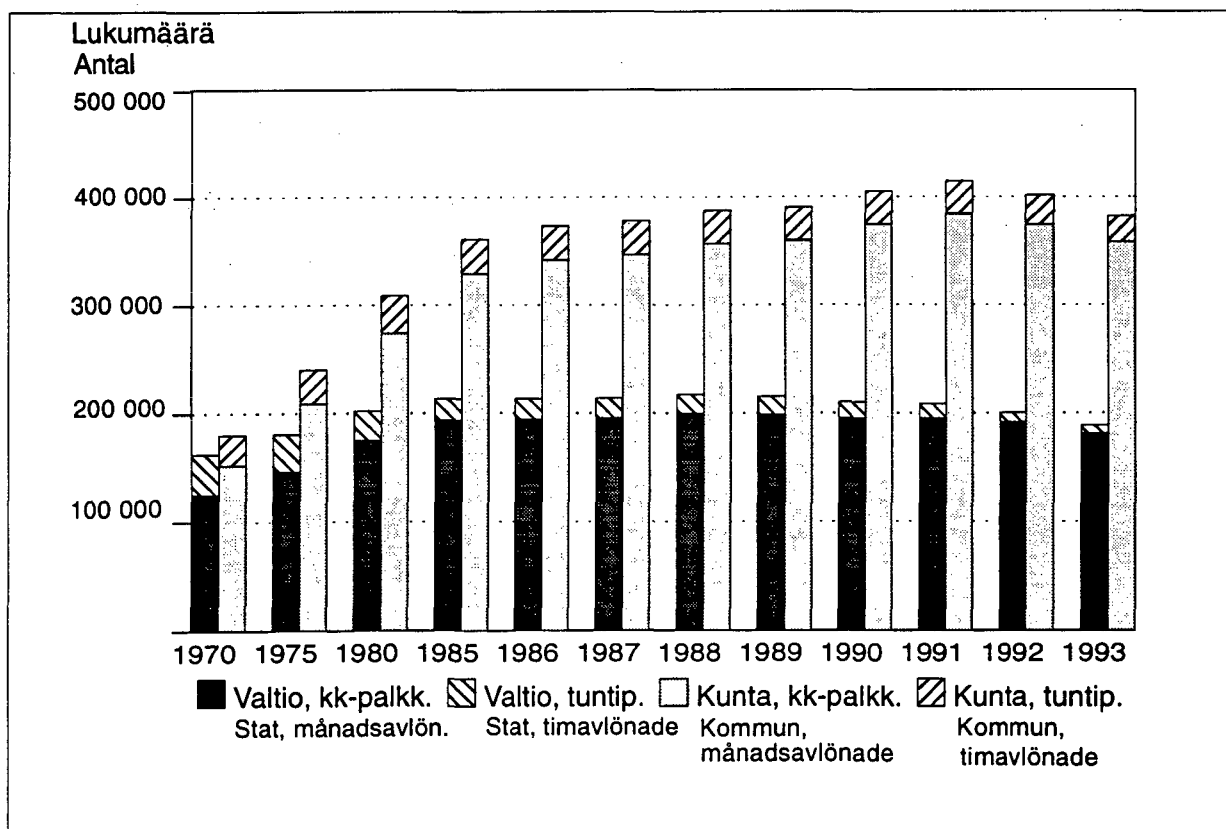
¹⁾ Luvussa mukana myös metsätyöntekijät - Antalet omfattar också skogsarbetare

²⁾ Tieto vuodelta 1971 (vuoteen 1970 mukana vain kaupungit ja kauppalat) - 1971 års uppgift (t.o.m. år 1970 inkluderade uppgifterna bara städer och köpingar).

Kuvio 1. Valtion henkilöstö vuosina 1966–1993
 Figur 1. Statsanställda åren 1966–1993



Kuvio 2. Julkisen sektorin kuukausipalkkaiset sekä tuntipalkkaiset
 Figur 2. Antalet månadsavlönade och timavlönade inom den offentliga sektorn



Taulukko D. Valtion virkamiesten lukumäärät ja kokonaiskiesiansiot lokakuussa¹⁾ vuosina 1965–1993
Tabell D. Antalet statstjänstemän och deras totalmedelförtjänst i oktober¹⁾ åren 1965–1993

Vuosi År	Täysipalkkaiset kotimaassa toimivat virkamiehet Tjänstemän med full lön i hemlandet			Muut virkamiehet Övriga tjänstemän		Yhteensä Sammanlagt
	Lukumäärä Antal	Kokonaiskiesiansio Totalmedelförtjänst		Osa- ja tunti- palkkaiset Deltidsanställda och timavlönade	Ulkomailla toimivat Utomlands	
		Mk	Kasvu/vuosi Tillväxt/år %			
1965	91 351
1966	93 913	96 912
1967	96 999	1 112	99 528
1968	97 201	1 267	13,9	3 033	386	100 620
1969	96 544	1 318	4,0	3 920	403	100 867
1970	97 508	1 399	6,1	3 996	405	101 908
1971	98 309	1 546	10,5	4 634	435	103 378
1972	101 878	1 657	7,2	3 064	461	105 403
1973	102 482	1 835	10,7	3 261	476	106 219
1974	104 471	2 311	25,9	3 363	546	108 380
1975	105 720	2 832	22,5	3 596	567	109 883
1976	104 734	3 066	8,3	4 359	545	109 638
1977 ²⁾	113 161	3 191	4,1	3 633	617	117 411
1978	115 544	3 430	7,5	3 228	604	119 376
1979	117 170	3 718	8,4	3 960	619	121 749
1980	120 283	4 342	16,8	3 383	642	124 308
1981	122 565	4 689	8,0	3 717	652	126 934
1982	123 220	5 317	13,4	4 050	665	127 935
1983	124 586	5 823	9,5	4 332	690	129 608
1984	124 966	6 031	3,4	4 901	705	130 572
1985	125 899	6 595	9,4	5 019	730	131 648
1986	125 624	7 020	6,4	5 353	648	131 625
1987	125 884	7 669	9,2	5 641	650	132 175
1988	121 799	8 712	13,6	12 809 ³⁾	655	135 263
1989 ⁴⁾	127 786	9 084	4,3	13 823	682	142 291
1990 ⁵⁾	127 495	9 909	9,1	13 152	702	141 350 ⁵⁾
1991	127 925	10 449	5,4	12 235	693	140 853
1992	126 441	10 486	0,4	10 736	661	137 838
1993	115 840	10 590	1,0	15 431	648	131 919
Keskimääräinen muutos 1970 – 1993		9,4		Genomsnittlig förändring 1970 – 1993		
Keskimääräinen muutos 1980 – 1993		4,1		Genomsnittlig förändring 1980 – 1993		

¹⁾ Vuosina 1965 - 1980, marraskuussa, vuodesta 1988.

²⁾ Vuonna 1977 otettiin tiedusteluun mukaan julkisoikeudellisessa palvelussuhteessa valtioon olevat: postin erillisryhmät ja värvätyt (Puolustuvoimat ja Rajavartiosto) yhteensä noin 8 000 henkeä.

³⁾ Sisältää n. 4 400 postin osa-aikaisia, jotka aikaisemmin virheellisesti olleet täysipalkkaisissa. Tiedusteluun otettiin mukaan myös sivutoimiset, joita, on n. 1 300

⁴⁾ Palvelusuhdemuutoksen yhteydessä työsuhteisia on siirtynyt vuonna 1989 noin 7 200 virkasuhteisiksi. Vuonna 1990 virkasuhteeseen siirtyi noin 2 500 työsuhteista ja virkasuhteesta työsuhteeseen siirtyi noin 850 henkeä. Vuonna 1991 virkasuhteesta työsuhteeseen siirtyi noin 2 560 ja työsuhteesta virkasuhteeseen noin 1 460 henkilöä ja vuonna 1992 virkasuhteesta työsuhteeseen 938 ja työsuhteesta virkasuhteeseen 1 044 henkilöä.

⁵⁾ Luvussa ei ole mukana harjoittelijoita, oppisopimussuhteisia sekä erillispalkkionsaajia (sivutoimisia). Vuoden 1991 luvussa ei myöskään ole yksityisen sektorin palvelukseen työvoimapiirien työllistämismäärärahoilla palkattuja henkilöitä, joita vuonna 1991 oli noin 2770. Vuoden 1990 lukumäärätiedoissa tämä ryhmä on mukana (noin 1 000 henkeä). 1 000 personer)

¹⁾ Åren 1965–1976, 1980 i november, fr.o.m. 1988 i september.

²⁾ År 1977 gällde förfrågan även personer i offentligrättsligt arbetsavtalsförhållande till staten: postens specialgrupper och värvade (försvarsmakten och gränsbevakningen) sammanlagt omkring 8 000 personer.

³⁾ Inkl. postens ca 4 400 deltidsanställda som tidigare felaktigt ingått i gruppen tjänstemän med full lön. I förfrågan ingår nu även ca 1 300 löntagare med bisyssla.

⁴⁾ I samband med ändringen av anställningsförhållandena övergick år 1989 omkring 7 200 personer i arbetsavtalsförhållande till tjänsteförhållande. År 1990 övergick omkring 2 500 personer i arbetsavtalsförhållande till tjänsteförhållande och omkring 850 tjänstemän övergick till arbetsavtalsförhållande. År 1991 övergick omkring 1 260 tjänstemän till arbetsavtalsförhållande och omkring 1 460 personer från arbetsavtals- till tjänsteförhållande och år 1992 övergick ca 938 tjänstemän till arbetsavtalsförhållande och ca 1 044 personer från arbetsavtals- till tjänsteförhållande.

⁵⁾ Antalet omfattar inte praktikanter, personer i läroavtalsförhållande och personer (i bisyssla) som får separat arvode. I antalet för år 1991 ingår inte heller personer inom den privata sektorn som anställts med arbetskraftsdistriktens sysselsättningsmedel. År 1991 uppgick deras antal till 2 770. Denna grupp ingår i uppgifterna för år 1990 (omkring 1 000 personer)

Taulukko E. Valtion työsuhteisten kuukausipalkkaisten lukumäärät ja keskimääräinen kokonaisansio lokakuussa vuosina 1966–1993¹⁾
Tabell E. Antalet månadsavlönade i arbetsavtalsförhållande och deras genomsnittliga totalförtjänst i oktober åren 1966–1993¹⁾

Vuosi År	Koko kuukaudelta palkkaa saaneet Löntagare som fått lön för hela månaden	Keskimääräinen kokonaisansio Genomsnittlig totalförtjänst		Osalla kuukautta palkkaa saaneet Löntagare som fått lön för en del av månaden	Osa-aika- työntekijät Deltids- anställda	Ulkomailla toimivat Utomlands	Yhteensä Sammanlagt
		Lukumäärä Antal	Mk				
1966	7 845	803	..	300	5 011		13 156
1967	8 250	916	14,1	482	5 493		13 225
1968	13 345	938	2,4	691	6 249		20 285
1969	14 027	971	3,5	674	5 907		20 608
1970	16 007	1 048	7,9	759	6 290		23 056
1971	17 618	1 200	14,5	962	6 616		25 196
1972	19 328	1 359	13,3	1 373	7 156		27 857
1973	21 109	1 574	15,8	1 500	7 013		29 622
1974	24 244	1 948	23,8	1 433	7 107		32 784
1975	26 638	2 390	22,7	2 009	7 239		35 886
1976	26 017	2 673	11,8	3 847	7 022		36 886
1977	27 147	2 897	8,4	3 611	6 517		37 275
1978	29 367	3 125	7,9	2 399	7 574		39 340
1979	35 120	3 359	7,5	2 310	8 828		46 258
1980	39 399	3 951	17,6	1 736	9 137		50 272
1981	44 465	4 139	4,8	2 408	9 596	225 ²⁾	56 694
1982	43 088	4 622	11,7	4 246 ³⁾	9 311	269	56 914
1983	46 175	5 106	10,5	4 266	9 879	265	60 585
1984	46 735	5 328	4,3	3 647	10 815	284	61 481
1985	47 411	5 783	8,5	3 551	10 244	302	61 508
1986	48 591	6 182	6,9	3 590	9 848	428	62 457
1987	49 372	6 768	9,5	3 829	9 928	457	63 586
1988	50 550	7 553	11,6	7 287	6 055	475	64 367
1989 ⁴⁾	42 441	8 227	8,9	8 906	4 944	446	56 737
1990 ⁵⁾	41 949	9 029	9,7	8 303	3 703	447	54 451
1991 ⁶⁾	44 310	9 595	6,3	3 883	5 842	490	54 525
1992 ⁶⁾	43 105	9 756	1,7	3 459	6 133	335	53 032
1993 ⁶⁾	36 874	10 054	3,1	5 716	5 623	315	48 528
Keskimääräinen muutos 1970 – 1993		10,4			Genomsnittlig förändring 1970 – 1993		
Keskimääräinen muutos 1980 – 1993		7,4			Genomsnittlig förändring 1980 – 1993		

¹⁾ Vuosina 1966–1970, 1980 marraskuussa, vuodesta 1988 syyskuussa.

²⁾ Ulkomailla toimivat tulivat tiedustelun piiriin v. 1981.

³⁾ Lukumäärä sisältää noin 2 000 sellaista koko kuukaudelta palkkaa saanutta, joiden palkka on muuttunut kesken tiedustelukauden.

⁴⁾ Palvelussuhdemuutoksen yhteydessä työsuhteisista on siirtynyt vuonna 1989 noin 7 200 virkasuhteisiksi. Vuonna 1990 virkasuhteeseen siirtyi noin 2 500 työsuhteista ja virkasuhteesta työsuhteeseen siirtyi noin 850 henkeä. Vuonna 1991 virkasuhteesta työsuhteeseen siirtyi noin 1 260 ja työsuhteesta virkasuhteeseen noin 1 460 henkilöä.

⁵⁾ Luvussa ei ole mukana harjoittelijoita, oppisopimussuhteisia eikä erillispalkkionsaajia (sivutoimisia). Vuoden 1991 luvussa ei myöskään ole yksityisen sektorin palvelukseen työvoimapiirien työllistämismäärärahoilla palkattuja työntekijöitä, joita vuonna 1991 oli n. 2 770 ja vuonna 1992 noin 2 140. Vuoden 1990 lukumäärätiedoissa tämä ryhmä on mukana (noin 1 000 henkeä).

⁶⁾ Virheellisesti osalla kuukautta palkkaa saaneiksi ilmoitetut, vaikka palkka maksettu vähentämättömänä, on korjattu koko kuukaudelta palkkaa saaneisiin.

¹⁾ Åren 1966–1970, 1980 i november, fr.o.m. 1988 i september.

²⁾ Personer verksamma utomlands har sedan 1981 ingått i förfrågan.

³⁾ I siffran ingår ca 2 000 löntagare som fått lön för hela månaden och vars lön har ändrats under frågemånaden.

⁴⁾ I samband med ändringen av anställningsförhållandena övergick år 1989 omkring 7 200 personer i arbetsavtalsförhållande till tjänsteförhållande. År 1990 övergick omkring 2 500 personer i arbetsavtalsförhållande till tjänsteförhållande och omkring 850 tjänstemän övergick till arbetsavtalsförhållande. År 1991 övergick omkring 1 260 tjänstemän till arbetsavtalsförhållande och omkring 1 460 personer från arbetsavtals- till tjänsteförhållande.

⁵⁾ Antalet omfattar inte praktikanter, personer i läroavtalsförhållande och personer (i bisyssla) som får separat arvode. I antalet för år 1991 ingår inte heller personer inom den privata sektorn som anställts med arbetskraftsdistriktens sysselsättningsmedel. År 1991 uppgick deras antal till 2 770 och år 1992 ca 2 140. Denna grupp ingår i uppgifterna för år 1990 (omkring 1 000 personer).

⁶⁾ Personer som felaktigt uppgetts i antalet löntagare som fått lön för en del av månaden, även om full lön betalats, har korrigerats och förts till löntagare som fått lön för hela månaden.

Kuukausipalkkaisten keskiansiot ja jakautuminen ansiotason mukaan

Kotimaassa toimivista kuukausipalkkaisista n. 85 % on kokoaikaisia täysipalkkaisia ja heistä n. 76 % on virkasuhteisia. Kotimaassa toimivista on 57 % miehiä ja ulkomailla toimivista 60 % on naisia.

Medelförtjänst för månadsavlönade och fördelning enligt förtjänstnivå

Ca 85 % av de månadsavlönade som arbetar i hemlandet är heltidsanställda med full lön och av dem är ca 76 % i tjänsteförhållande. Av dem som arbetar i Finland är 57 % män, av dem som arbetar utomlands är 60 % kvinnor.

Palkkausmuoto Löneform	Lukumäärä Antal			Säännöllisen työajan ansio, mk Förtjänst av ordinarie arbetstid, mk			Kokonaisansio, mk Totalförtjänst, mk		
	Miehet Män	Naiset Kvinnor	Yhteensä Sammanlagt	Miehet Män	Naiset Kvinnor	Yhteensä Sammanlagt	Miehet Män	Naiset Kvinnor	Yhteensä Sammanlagt
Kotimaassa toimivat									
Verksam i Finland	103 126	76 358	179 484	-	-	-	-	-	-
Kokoaikaiset, täysi-									
palkkaiset									
Heltidsanst., full lön	89 467	63 247	152 714	10 997	9 080	10 203	11 372	9 170	10 460
- Virkasuhteiset									
Tjänsteförhållande	65 595	50 245	115 840	11 184	9 172	10 311	11 604	9 266	10 590
- Työsuhteiset									
Arbetsavt.	23 872	13 002	36 874	10 481	8 726	9 862	10 737	8 800	10 054
Osa-aikaiset, täysi-									
palkkaiset									
Deltidsanst., full lön	4 565	7 255	11 820	5 154	5 029	5 077	5 205	5 071	5 123
- Virkasuhteiset									
Tjänsteförhållande	2 159	4 038	6 197	5 586	5 577	5 580	5 662	5 622	5 636
- Työsuhteiset									
Arbetsavt.	2 406	3 217	3 433	4 767	4 342	4 060	4 794	4 380	4 557
Osapalkkaiset									
Anst. med dellön	9 094	5 856	14 950	6 789	5 188	6 162	7 014	5 247	6 322
- Virkasuhteiset									
Tjänsteförhållande	5 524	3 710	9 234	8 142	6 140	9 338	8 426	6 196	7 530
- Työsuhteiset									
Arbetsavt.	3 570	2 146	5 716	4 696	3 542	4 263	4 829	3 606	4 370
Ulkomailla toimivat									
Verksam i utomlands	383	580	965	-	-	-	-	-	-
Kokoaikaiset									
Heltidsanst.	379	574	953	13 976	9 355	11 193	13 994	9 365	11 206
- Virkasuhteiset									
Tjänsteförhållande	291	353	644	14 906	8 853	11 588	14 930	8 861	11 603
- Työsuhteiset									
Arbetsavt.	88	221	309	10 901	10 158	10 370	10 901	10 170	10 378

Palkansaajien jakautumista ansiotason mukaan voidaan kuvata useilla eri tavoilla. Tässä yhteydessä tarkastelu perustuu kertymäjakauman fraktiilipisteisiin. Pisteet on valittu jakauman eri kohdista ja palkkakäsitteenä on käytetty kokonaisansiota.

Fördelningen av löntagare enligt förtjänstnivå kan beskrivas på flera olika sätt. Här grundar sig granskningen på fraktiilpunkter, dvs. kumulerad fördelning. Punkterna har valts för olika inkomstvärden och totalförtjänst har använts som lönebegrepp.

Taulukossa F esitetään tuloksia vuoden 1993 jakaumasta ja siitä, miten eri fraktiilipisteiden ansiot ovat eräinä aikavälinä muuttuneet suhteessa keskimääräiseen kehitykseen. Jos näin saatu luku on suurempi kuin 100, on jakaumakohdassa ansiokehitys ollut keskimääräistä nopeampi. Jos luku on pienempi kuin 100, se on ollut keskimääräistä hitaampi. Tulosta selittävät tehdyt työmarkkinasopimukset, mutta myös rakennemuutosten vaikutus pidemmällä aikavälillä voi olla merkittävä.

I tabell F ges resultatet av 1993 års fördelning och av hur förtjänsterna vid de olika fraktiilpunkterna ändrats under vissa tidsperioder jämfört med den genomsnittliga utvecklingen. Om det tal som erhållits på detta sätt är större än 100, har förtjänstutvecklingen vid fördelningspunkten varit snabbare än i genomsnitt. Om talet är mindre än 100, har utvecklingen varit långsammare än genomsnittet. Resultaten förklaras av arbetsmarknadsavtalen, men även inverkan av strukturomvandlingen kan vara betydande på lång sikt.

Taulukko F. Valtion kuukausipalkkaisten kokonaisansiot ja suhteelliset ansion muutokset 1970–1993 eräissä kertymäjakauman pisteissä
Tabell F. Totalförtjänst för statsanställda månadsavlönade och relativ förändring av förtjänst 1970–1993 vid vissa punkter i den kumulerade fördelningen

Täysipalkkaiset kotimaan virkamiehet
Statstjänstemän med full lön i hemlandet

Kertymäjakauman piste Kumulativ fördelningspunkt	Kokonaisansio Totalförtjänst 1993 mk	Suhteellinen muutos (keskimääräinen muutos = 100) Relativ förändring (genomsnittlig förändring = 100)			
		1970–1975	1975–1980	1980–1993	1970–1993
5 %	6 725	113	102	117	121
10 %	7 184	115	111	107	119
20 %	7 759	120	107	98	114
30 %	8 154	119	106	93	108
40 %	8 595	116	104	91	104
50 %	9 266	111	103	93	102
60 %	10 039	108	102	93	101
70 %	11 346	103	100	98	101
80 %	13 042	98	101	102	101
90 %	15 759	85	100	102	93
95 %	18 732	78	86	105	85

Työsuhteiset kuukausipalkkaiset
Månadsavlönade i arbetsavtalsförhållande

Kertymäjakauman piste Kumulativ fördelningspunkt	Kokonaisansio Totalförtjänst 1993 mk	Suhteellinen muutos (keskimääräinen muutos = 100) Relativ förändring (genomsnittlig förändring = 100)			
		1970–1975	1975–1980	1980–1993	1970–1993
5 %	6 366	160	104	109	146
10 %	6 895	130	106	110	127
20 %	7 517	119	112	105	120
30 %	8 069	111	113	106	116
40 %	8 532	108	112	104	112
50 %	9 066	106	110	98	108
60 %	9 749	108	106	99	106
70 %	10 810	102	101	99	100
80 %	12 352	95	93	99	92
90 %	14 766	83	84	101	83
95 %	16 849	78	81	101	79

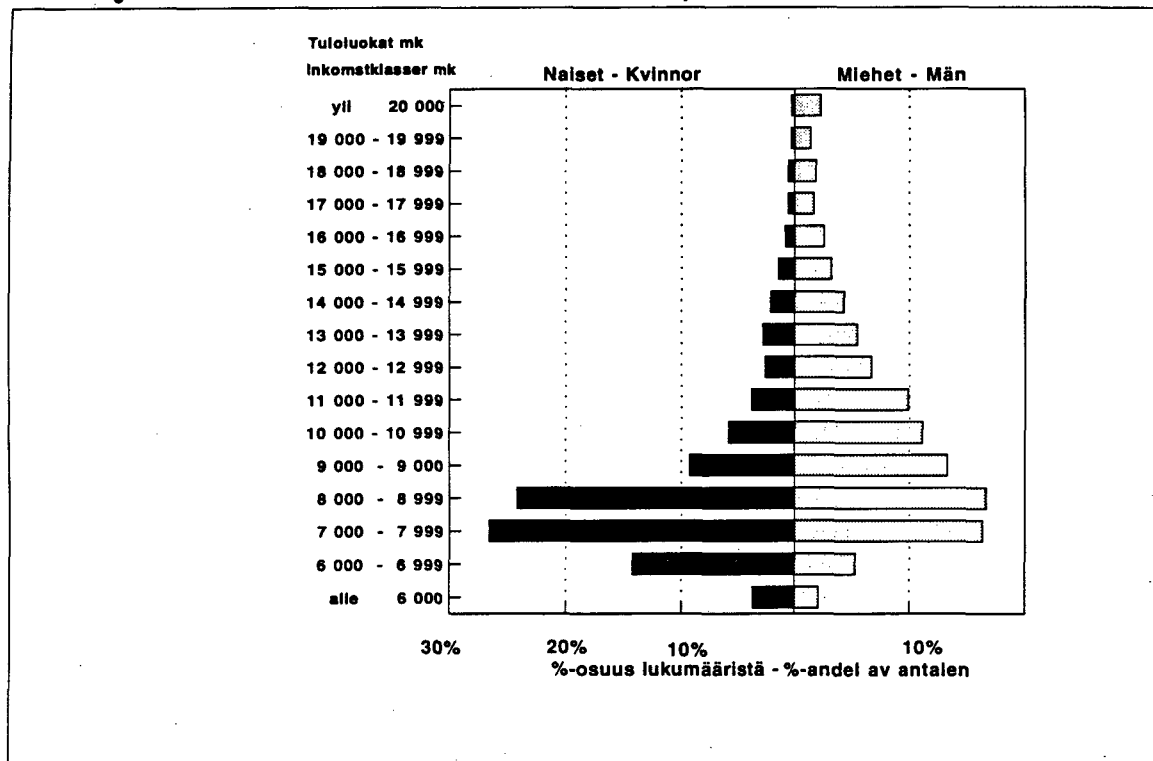
Naisten keskimääräinen kokonaisansio oli 9 170 mk ja miesten 11 372 mk. Noin puolet naisista ansaitsi alle 8 300mk. Miesten vastaava mediaanitulo oli n. 10 000 mk. Noin 65 % naisista sijoittui tuloluokkaan 6 000–9 000 mk. Miesten sijoittuminen eri tuloluokkiin oli tasaisempaa, noin 62 % heistä sijoittui tuloluokkaan 7 000–12 000 mk. Miehistä n. 15 % ansaitsi yli 15 000 mk, naisista tähän tulo- luokkaan osui noin 5 %.

Kvinnornas genomsnittliga totalförtjänst var 9 170 mk och männens 11 372 mk. Omkring hälften av kvinnorna förtjänade mindre än 8 200 mk. Männens motsvarande medianinkomst var 10 000 mk. Omkring 65 % av kvinnorna var i inkomstklassen 6 000–9 000 mk. Männen placerade sig jämnare i de olika inkomstklasserna, omkring 62 % var i inkomstklassen 7 000–12 000 mk. Av männen förtjänade ca 15 % över 15 000 mk, medan ca 5 % av kvinnorna placerade sig i denna inkomstklass.

Naisten keskimääräinen kokonaisansio oli noussut edellisvuodesta 1,1 % ja miesten ansio 0,3 %¹⁾.

Kvinnornas genomsnittliga totalförtjänst har stigit med 1,1 % från föregående år och männens med 0,3%¹⁾.

Kuvio 3. Valtion kuukausipalkkaisten miesten ja naisten jakautuminen ansiotason mukaan vuonna 1993
Figur 3. Fördelning av statsanställda månadsavlönade män och kvinnor efter förtjänstnivå år 1993



Sukupuoli ja koulutus

Kotimaassa toimivista kokoaikaisista suurin osa on miehiä, vuonna 1993 noin 59 %. Korkeakoulututkinto (koulutusta yli 15 vuotta) vuonna 1985 oli 19 prosentilla miehistä ja naisista n. 13 prosentilla. Vuonna 1993 em. tutkinnon suorittaneita miehistä oli n. 23 % ja naisista n. 21 %. Keskimääräinen kokonaisansio miehillä tässä ryhmässä on noin 15 600 mk ja naisilla 12 800 mk.

Perusasteen koulutustaso (koulutusta n. 9 vuotta) on noin 21 prosentilla ja ylempi keskiaste (koulutusta noin 12 vuotta) noin 28 prosentilla.

Naisten keskiansio suhteessa miesten keskiansioon on noussut vuodesta 1985, noin 4,1 prosenttiyksikköä. Vuonna 1993 se oli noin 80 % miesten ansioista. Ylemmän keskiasteen suorittaneiden naisten ansio oli 79 % vastaavasta miesten ansiosta

Kön och utbildning

Största delen av de heltidsanställda som arbetar i Finland är män, omkring 59 % år 1993. År 1985 hade 19 % av männen och omkring 13 % av kvinnorna högskoleexamen (utbildning över 15 år). År 1993 var motsvarande siffror ca 23 % respektive ca 21 %. Den genomsnittliga totalförtjänsten för männen i denna grupp är omkring 15 600 mk och 12 800 mk för kvinnorna.

Utbildning på grundnivå (utbildning ca 9 år) har ca 21 % och högre utbildning på mellannivå (utbildning ca 12 år) ca 28 %.

Kvinnornas medelförtjänst i förhållande till männens har stigit med omkring 4,1 procentenheter sedan 1985. År 1993 var den ca 80 % av männens inkomster. Kvinnor med utbildning på högre mellannivå förtjänade omkring 79 % av vad män med utbildning på samma nivå förtjänade.

1) Kun ansioiden muutos lasketaan kiinteällä painorakenteella samoista ryhmistä. Laskelmissa ei ole vuosina 1992 ja 1993 mukana Valtion tietokonekeskusta, Valtion painatuskeskusta, Valtion ravitsemuskeskusta ja Valtion margariinitehdasta. Samoin laskelmasta puuttuu työministeriön työllisyysvaroin palkatut, joiden palvelusuhde muuttui vuonna 1993 kokoaikaisesta osa-aikaisiksi.

1) Då ändringen av förtjänster räknas med hjälp av en fast viktstruktur på basis av samma grupper. För åren 1992 och 1993 upptar kalkylema inte Statens datacentral, Statens tryckericentral, Statens förplägnadscentral (Kulinaari) och Statens margarifabrik. Av uppgifterna saknas också de personer som anställts med arbetsministeriets sysselsättningsmedel och vars anställningsförhållande år 1993 ändrats från heltidsanställda till deltidanställda.

Taulukko G. Budjettialueen kuuluvan kuukausipalkkaisen henkilöstön lukumäärät ja kokonaisansiot koulutusasteen ja sukupuolen mukaan 1985–1993¹⁾

Tabell G. Antalet månadsavlönade inom budgethållning och deras totalförtjänst efter utbildningsnivå och kön åren 1985–1993¹⁾

Koulutusaste Sukupuoli Utbildningsnivå Kön	Lukumäärä - Antal				Keskimääräinen kokonaisansio, mk Genomsnittlig totalförtjänst, mk					
	1985		1993		1985			1993		
	Yht. Tot.	Ves ²⁾ Tka ²⁾	Yht. Tot.	Ves Tka	Yht. Tot.	Ves Tka	Tes ³⁾ Aka ³⁾	Yht. Tot.	Ves Tka	Tes Aka
Perusaste – Grundnivå										
Miehet – Män	38 675	26 506	6 397	2 501	5 845	5 937	5 645	9 071	9 767	8 624
Naiset – Kvinnor	34 281	23 482	8 916	6 331	4 889	5 048	4 543	7 963	8 129	7 559
Yhteensä – Sammanlagt ...	72 956	49 988	15 313	8 832	5 396	5 519	5 127	8 426	8 593	8 199
Alempi keskiaste – Lägre mellannivå										
Miehet – Män	14 671	12 503	12 378	8 387	6 663	6 776	6 011	9 512	10 032	8 420
Naiset – Kvinnor	7 827	4 961	9 897	7 235	4 953	5 165	4 587	7 801	7 932	7 446
Yhteensä – Sammanlagt ...	22 498	17 464	22 275	15 622	6 069	6 319	5 200	8 752	9 060	8 030
Ylempi keskiaste – Högre mellannivå										
Miehet – Män	21 696	15 862	17 678	14 099	6 893	6 966	6 696	10 401	10 499	10 014
Naiset – Kvinnor	14 391	10 682	15 982	13 846	5 077	5 161	4 834	8 191	8 176	8 293
Yhteensä – Sammanlagt ...	36 087	26 544	33 660	27 945	6 169	6 240	5 972	9 352	9 348	9 371
Alin korkea-aste – Lägsta utbildning på högre nivå										
Miehet – Män	4 517	3 373	4 756	3 735	8 151	8 048	8 456	12 483	12 608	12 028
Naiset – Kvinnor	4 733	3 580	2 216	1 184	5 468	5 661	4 867	9 988	10 126	9 364
Yhteensä – Sammanlagt ...	9 250	6 953	6 972	5 549	6 778	6 819	6 655	11 690	11 797	12 276
Alempi kandidaattiaste – Lägre kandidatnivå										
Miehet – Män	2 558	1 804	2 021	1 754	8 686	9 111	7 668	13 962	14 275	11 905
Naiset – Kvinnor	2 790	2 274	3 247	3 012	7 256	7 485	6 248	11 744	11 768	11 446
Yhteensä – Sammanlagt ...	5 348	4 078	5 268	4 766	7 940	8 205	7 091	12 595	12 690	11 690
Ylempi kandidaattiaste – Högre kandidatnivå										
Miehet – Män	12 780	10 081	12 696	10 042	9 666	9 823	9 080	14 947	15 261	13 761
Naiset – Kvinnor	5 573	4 427	8 402	7 125	7 994	8 148	7 400	12 759	12 912	11 906
Yhteensä – Sammanlagt ...	18 353	14 508	21 098	17 167	9 158	9 312	8 579	14 076	14 286	13 159
Tutkijakoulutus tai vastaava – Forskarutbildning eller motsvarande										
Miehet – Män	4 005	3 735	5 123	4 382	11 448	11 564	9 840	17 893	18 250	14 452
Naiset – Kvinnor	734	661	1 499	1 270	9 726	9 848	8 624	15 360	15 524	15 779
Yhteensä – Sammanlagt ...	4 739	4 396	6 622	5 652	11 181	11 306	9 582	17 320	17 638	15 466
Koulutusaste tuntematon – Utbildningsnivå okänd										
Miehet – Män	2 402	1 100	99	69	6 752	7 196	6 376	12 128	11 976	12 477
Naiset – Kvinnor	1 677	868	79	67	5 483	5 540	5 422	8 551	8 463	9 041
Yhteensä – Sammanlagt ...	4 079	1 968	178	136	6 231	6 466	6 011	10 540	10 245	11 495
Miehet – Män	101 304	74 964	61 148	44 969	7 087	7 287	6 519	11 936	12 515	10 328
Naiset – Kvinnor	72 006	50 935	50 238	40 700	5 367	5 575	4 863	9 361	9 537	8 613
Yhteensä – Sammanlagt	173 310	125 899	111 386	85 699	6 373	6 595	5 783	10 755	11 100	9 692

¹⁾ Vuonna 1985 kotimaassa toimivat kokoaikaiset täysipalkkaiset – År 1985 heltidsanställda i Finland med full lön

²⁾ Virkamiehet – Tjänstemän.

³⁾ Työsuhteiset – I arbetsavtalsförhållande.

Palveluksessaoloaika valtiolla

Valtion kuukausipalkkaisilla oli vuonna 1993 valtion palvelua keskimäärin n. 14 vuotta, naisilla n. 13 ja miehillä n. 15 vuotta. Miesten ja naisten keski-ikä oli 41 ja kuukausipalkkaisten keskimäärin 41 vuotta.

48 % kuukausipalkkaisista on ollut valtion palveluksessa vähintään 15 vuotta ja joka viides on täyttänyt 50 vuotta. Toisaalta 12 prosenttia kuukausipalkkaisista on ollut valtiolla korkeintaan 2 vuotta ja lähes joka toinen kuukausipalkkainen on alle 40 vuotias.

Perusasteen ja alemman keskiasteen koulutuksen saaneet naiset ovat lähes 2 vuotta vanhempia kuin miehet vastaavalla koulutustasolla ja tutkijakoulutuksen saaneet miehet ovat noin vuotta tutkijakoulutuksen saaneita naisia vanhempia.

Valtion palvelulla tarkoitetaan tässä ns. puhdasta valtion palvelua, johon on laskettu päätoimessa valtiolla palveltu aika. Varusmiespalvelun, valtioonemmistöisen yhtiön tms. palveluksessaoloaikaa ei sisälly tähän, eivätkä palveluajat Suomen Pankin, Postipankin, Kansaneläkelaitoksen tai sotatilan aikaisesta palveluksesta.

Anstallningstid hos staten

Tjänstgöringstiden för statens månadsavlönade var 1993 i medeltal 14 år, ca 13 för kvinnor och ca 15 för män. Medelåldern för män och för kvinnor var omkring 41 år. Medelåldern för månadsavlönade var 41 år.

Omkring 48 % av de månadsavlönade har varit anställda av staten i minst 15 år och var femte har fyllt 50 år. Å andra sidan har 12 % av de månadsavlönade varit hos staten i högst 2 år och varannan månadsavlönad hade inte fyllt 40 år.

Kvinnor som har fått utbildning på grundnivå eller lägre mellannivå är nästan 2 år äldre än män med motsvarande utbildning. Män med forskarutbildning är ungefär ett år äldre än kvinnor med forskarutbildning.

Med anställningstid hos staten avses här s.k. egentlig stats-tjänst, alltså anställningstid i huvudsyssla. Beväringstid, anställning vid företag med statlig majoritet o.dyl. räknas inte med. Inte heller anställning hos Finlands Bank, Postbanken eller Folkpensionsanstalten eller krigstida tjänstgöring beaktas.

Taulukko H. Valtion kuukausipalkkaisten jakautuminen valtion palveluksessaolovuosien ja ikäryhmän mukaan syyskuussa 1993
Tabell H. Statsanställda månadsavlönades fördelning efter tjänstgöringstid hos staten och efter åldersgrupp i september 1993

Palveluksessaoloaika vuosina Tjänstgöringstid i år	Ikä alle 40 vuotta Ålder under 40 år			Ikä 40–49 vuotta Ålder 40–49 år			Ikä yli 50 vuotta Ålder över 50 år		
	Miehet Män	Naiset Kvinnor	Yht. Tot.	Miehet Män	Naiset Kvinnor	Yht. Tot.	Miehet Män	Naiset Kvinnor	Yht. Tot.
0 – 2	13,2	15,6	14,1	2,3	3,2	2,7	1,4	1,4	1,4
3 – 4	14,1	18,0	15,6	2,2	5,5	3,6	1,1	3,0	2,0
5 – 7	18,8	21,6	19,9	4,1	8,4	5,9	2,5	4,5	3,4
8 – 10	15,9	16,0	16,0	4,5	8,8	6,3	1,8	4,5	3,0
11 – 14	21,3	16,4	19,4	9,5	13,4	11,2	3,8	7,9	5,6
15 – 17	10,3	7,0	9,0	11,8	13,3	12,4	4,2	8,2	6,0
18 –	6,5	5,3	6,0	65,7	45,5	57,9	85,2	70,5	78,7
Yhteensä - Sammanlagt %	100	100	100	100	100	100	100	100	100
Keskim. kokonaisansio/mk Genomsnittlig totalförtjänst, mk	9 952	8 468	9 377	12 235	9 685	10 550	12 957	9 539	11 449
Lukumäärä - Antal	39 580	25 034	64 614	31 637	23 801	55 438	18 250	14 412	32 662
Palveluksessaoloaika valtiolla keskimäärin, vuotta - Tjänstgöringstid hos staten i genomsnitt, år	8,7	7,7	8,3	18,6	15,8	17,4	26,4	22,1	24,5

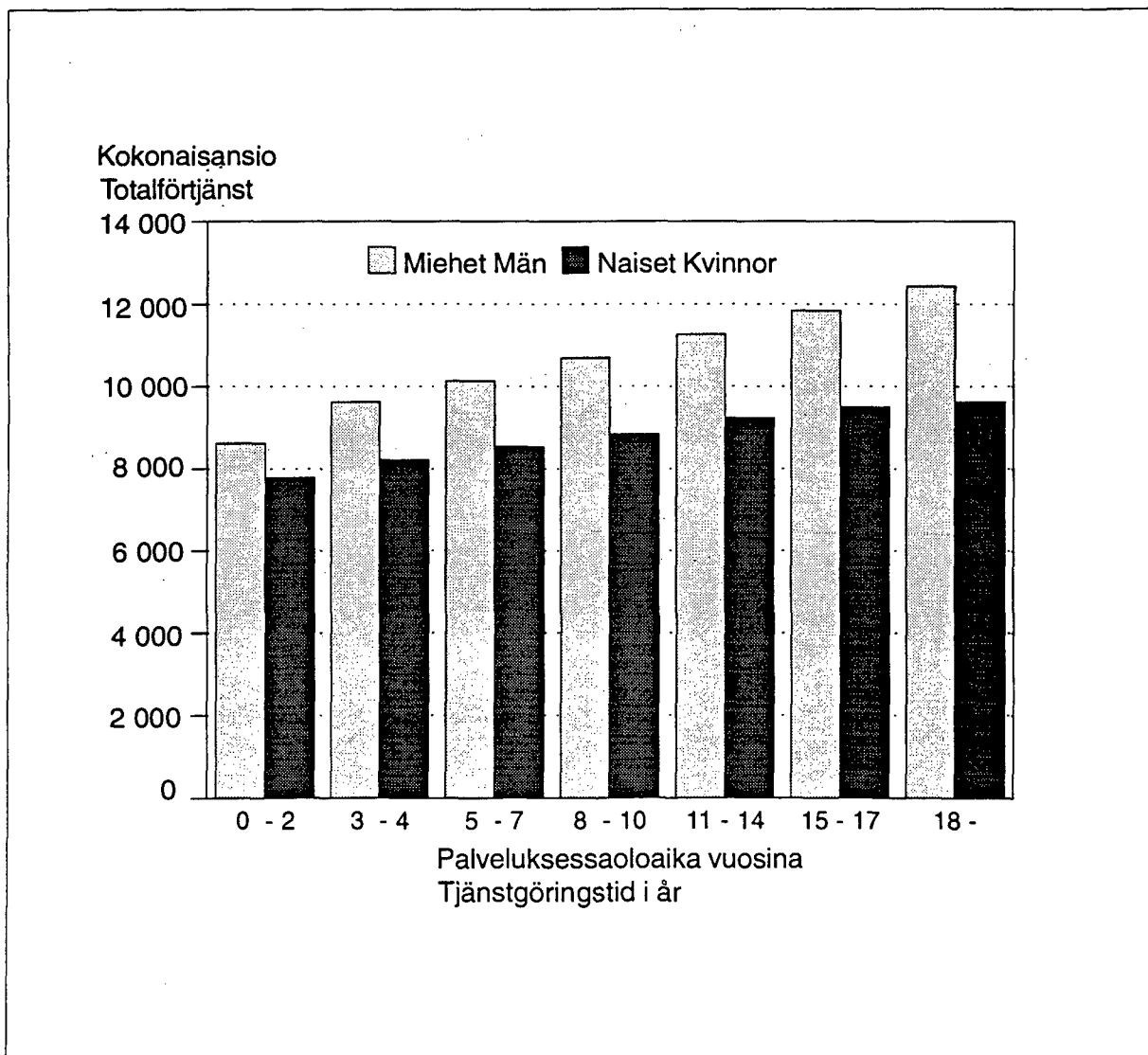
Miehillä yli 18 vuoden palveluksessaolon ryhmässä on ansiot 42 % korkeammat verrattuna 0–2 vuotta palveluksessa olleisiin. Naisilla vastaava suhde on vain noin 19 %. Tähän vaikuttaa mm. rakenne-erot.

Naisten kokonaisansioiden osuus miesten ansioista laskee tasaisesti (kaikissa palveluvuosiryhmissä), siten että 0–2 palveluvuosiryhmässä prosentiosuus on noin 93 % ja yli 18 vuoden ryhmässä vain noin 78 %.

Förtjänsten är 42 % högre för män som varit anställda över 18 år jämfört med män som varit anställda 0–2 år. Kvinnornas motsvarande höjning är bara 19 % under samma tid. På detta inverkar bl.a. skillnader i strukturer.

Kvinnornas totalförtjänst jämfört med männens sjunker jämnt (inom alla tjänsteårsgrupper). I gruppen 0–2 tjänsteår är kvinnornas totalförtjänst ca 93 % av männens och i gruppen över 18 år bara omkring 78 %.

Kuvio 4. Valtion kuukausipalkkaisten kokonaisansioiden jakautuminen valtion palveluksessaoloajan mukaan vuonna 1993
 Figur 4. Fördelningen av statsanställda månadsavlönades totalförtjänst efter tjänstgöringstid hos staten år 1993



Alueellinen jakautuminen

Valtion kuukausipalkkaisista 35,1 % on Uudenmaan läänissä, pääkaupunkiseudulla (Helsinki, Vantaa, Espoo ja Kauniainen) heistä toimii 88,5 %. Kuukausipalkkaisten määrä on kasvanut eniten 80-luvulta lähtien Kuopion läänissä 0,8 %, Uudenmaan läänissä noin 0,1 % ja Hämeen läänissä 0,1 %. Valtion henkilöstöä on vähennetty muissa lääneissä.

Uudenmaan läänin osuus kotimaassa toimivan valtion henkilöstön palkkasummasta on noin 37 %. Hämeen läänin henkilöstön palkkoihin palkkasummasta meni noin 11 % ja noin 10 % Turun ja Porin lääniin. Lähinnä rakenteellisista tekijöistä johtuen ansiokehitys vaihtelee lääneittäin.

Regional fördelning

Omkring 35 % av statens månadsavlönade finns i Nylands län, av dem arbetar 88 % inom huvudstadsregionen (Helsingfors, Vanda, Esbo och Grankulla). Från 1980-talet har de månadsavlönade ökat mest i Kuopio län, med 0,8 %, och i Nylands län med ca 0,1 % och i Tavastehus län, med 0,1 %. Antalet statligt anställda har skurits ner i de övriga länen.

Nylands län svarade för omkring 37 % av lönesumman för statsanställda som arbetar i hemlandet. Tavastehus län stod för omkring 11 % av lönerna och Åbo och Björneborgs län för omkring 10 %. Det är närmast strukturella faktorer som ger upphov till skillnader i förtjänstutvecklingen i de olika länen.

Taulukko I. Täysipalkkaisten kotimaan virkamiesten (VES) ja työsuhteisten (TES) lukumäärät ja keskimääräiset kokonaisansiot lääneittäin syyskuussa 1993 ja muutokset vuosina 1980–1993

Tabell I. Antalet tjänstemän (TKA) med full lön i hemlandet och antalet tjänstemän i arbetsavtalsförhållande (AKA), genomsnittlig totalförtjänst länsvis i september 1993 och ändringar åren 1980–1993

Lääni Län	Lukumäärä - Antal			Kokonaisansio - Totalförtjänst		
	Yhteensä Sammanlagt VES + TES TKA + AKA	Muutos Ändring %	Virkasuht. osuus lukumäärästä Tjänstemännens andel %	Keskimäärin I medeltal VES + TES TKA + AKA mk Yhteensä Sammanlagt	Muutos Ändring %	Virkasuhteiset Tjänstemän mk
	1993	1980–1993	1993	1993	1980–1992	1993
Uudenmaan – Nylands	53 582	0,1	73	11 092	149,4	11 010
josta – varav Pääkaupunkiseutu Huvudstadsregionen	47 197	–	70	11 141	–	11 135
Turun ja Porin – Åbo och Björneborgs	15 572	-5,6	81	10 057	144,6	10 278
Hämeen – Tavastehus	18 032	0,1	81	10 070	140,9	10 217
Kymen – Kymmene	9 586	-13,7	81	9 897	137,6	10 094
Mikkelin – S:t Michels	5 345	-7,1	72	9 735	138,3	9 995
Pohjois-Karjalan – Norra Karelen	5 389	-14,6	78	10 043	153,6	10 371
Kuopion – Kuopio	7 170	-6,9	75	10 049	142,0	10 308
Keski-Suomen – Mellersta Finland	9 440	0,8	73	10 272	153,1	10 584
Vaasan – Vasa	9 261	-12,3	79	10 026	140,4	10 309
Oulun – Uleåborgs	13 239	-6,0	74	10 209	152,3	10 549
Lapin – Lapplands	7 808	-6,3	71	10 757	156,3	10 278
Ahvenanmaan maakunta - Landskapet Åland	290	-34,1	86	11 648	161,8	11 824
Kotimaassa toimivat yhteensä Anställda i hemlandet sammanlagt	152 714	-4,4	76	10 460	146,3	10 590

Kuukausipalkkaiset hallinnonaloittain

Valtion kuukausipalkkaisten palkansaajien jakautumista eri aloille voidaan kuvata mm. budjetin pääluokan, valtiontalouden tehtäväryhmän ja toimialan mukaan. Tässä tarkastellaan budjetin pääluokan mukaista hallinnonaloittaista jakautumista.

Budjettitalouteen kuuluvasta henkilöstöstä toimi vuonna 1993 opetusministeriön hallinnonalalla selvästi eniten täysipalkkaisia kuukausipalkkaisia (25 %). Seuraavaksi suurimpia olivat sisäasiainministeriön (15 %), puolustusministeriön (13 %) sekä valtiovarainministeriön (noin 12 %) hallinnonalat.

Liikelaitoksissa toimi kuukausipalkkaisesta henkilöstöstä noin 27 %.

Palkkauksellisesti hallinnonalat poikkeavat varsin paljon toisistaan. Taulukon keskiarvolukujen taustalla ovat mm. erilaiset tehtävät ja henkilöstörakenteet. Myös hallinnonalojen välillä on vuosien mittaan tapahtunut siirtymiä ja muutoksia. (Taulukko J)

Ammattiryhmiin jakautuminen

Lähes joka toinen nainen budjettitalouteen kuuluvasta henkilöstöstä toimii hallinnollisessa tai konttoriteknisessä ammattiryhmässä, osasto- tai toimistosihteerinä tai toimistovirkailijana tai verotustehtävissä verovalmistelijana. Kemian ja fysiikan alaan kuuluvassa ammattiryhmässä naiset toimivat laborantteina ja laboratorioapulaisina. Palvelutehtävissä naiset taas toimivat siivoojina ja keittäjinä ja muissa taloudenhoitotehtävissä.

Lähes joka neljäs mies on hallinnollisessa ja konttoriteknisessä ammattiryhmässä, jossa he toimivat valtioviraston johtavina toimihenkilöinä, esittelijöinä ja valmistelijoina sekä verovirkailijoina. 31 % miehistä on teknisen, luonnontieteellisen tai humanistisen työn ammattiryhmässä ja toimivat insinööreinä tai teknikkoina sekä opetusalailla. Kolmannes miehistä toimii palvelutehtävissä pääasiassa poliiseina, tullivartiaina sekä sotilastyössä. (Taulukko K)

Månadsavlönade efter förvaltningsområde

Statens månadsavlönade löntagare uppdelas på olika områden, bl.a. efter huvudtitel i budgeten, uppgiftsgrupp i statshushållningen och näringsgren. I detta sammandrag granskas uppdelningen efter huvudtitel i budgeten.

Av personalen inom budgethushållning hade undervisningsministeriets förvaltningsområde år 1993 den klart största andelen (25 %), Trafikministeriets hade den klart största andelen av alla tjänstemän med full lön. Därefter följde inrikesministeriets (15 %) försvarsministeriets (13 %) samt finansministeriets (ca 12 %) förvaltningsområden.

Av den månadsavlönade personalen arbetade omkring 27 procent vid affärsverk.

När det gäller löner skiljer sig förvaltningsområdena mycket från varandra. Bakom medeltalsciffrorna i tabellen ligger bl.a. olika arbetsuppgifter och personalsammansättning. Under åren har det även förekommit förflyttningar och ändringar mellan de olika förvaltningsområdena. (Tabell J)

Fördelning efter yrkesgrupp

Av personalen inom budgethushållning arbetar nästan varannan kvinna inom någon administrativ eller kontorteknisk yrkesgrupp som avdelnings- eller byråsekreterare eller som byråanställd, eller inom beskattningen som skatteberedare. Inom yrkesgruppen för kemi och fysik arbetar kvinnorna som laborantter och laboratoriebiträden. Inom serviceyrken arbetar kvinnorna som städare och kokerskor samt med övriga hushållsuppgifter.

Nästan var fjärde man arbetar inom någon administrativ eller kontorteknisk yrkesgrupp, där de arbetar inom statsförvaltning som ledande tjänstemän, föredragande e.dyl. samt som skattetjänstemän. Omkring 31 % av männen arbetar inom yrkesgruppen för tekniskt, naturvetenskapligt eller humanistiskt arbete, där de verkar som ingenjörer eller tekniker samt inom undervisning. En tredjedel av männen arbetar inom serviceyrken huvudsakligen som poliser eller tullvakter eller med militära uppgifter. (Tabell K)

Taulukko J. Budjettilouteen kuuluvan henkilöstön lukumäärät ja kokonaiskiesiansiot budjetin pääluokan mukaan vuosina 1970–1993 ¹⁾
Tabell J. Antalet anställda inom budgethushållning och deras totalförtjänster efter huvudtitel i budgeten åren 1970 - 1993¹⁾

Pääluokka Huvudtitel	Kuukausipalkkaisten lukumäärä Antal månadsavlönade					Keskimääräinen kokonaisansio Totalförtjänst i genomsnitt				
	1970	1980	1985	1990	1993	1970	1980	1985	1990	1993
21. Tasavallan presidentin kanslia- Republikens presidents kansli	33	40	47	49	47	1 192	4 036	5 954	13 376	12 992
22. Eduskunta ²⁾ - Riksdagen	-	-	-	330 ²⁾	348	-	-	-	12 516	13 827
23. Valtioneuvosto - Statsrådet	114	193	187	175	187	1 808	5 211	7 952	13 165	14 164
24. Ulkoasiainministeriön hallinnonala - Utrikesministeriets förvaltningsområde	704	1 184	1 550	1 694	1 585	2 843	6 929	10 530	10 651 ³⁾	11 653
25. Oikeusministeriön hallinnonala - Justitieministeriets förvaltningsområde	2 919	5 863	6 281	6 726	6 786	1 525	4 496	7 046	10 696	11 302
26. Sisäasiainministeriön hallinnonala - Inrikesministeriets förvaltningsområde	12 023	16 445	16 900	16 951	16 712	1 378	4 499	7 115	10 628	10 851
27. Puolustusministeriön hallinnonala - Försvarsministeriets förvaltningsområde	12 190	15 712	18 070	17 405	14 910	1 327	4 506	6 529	9 787	10 100
28. Valtiovarainministeriön hallinnonala - Finansministeriets förvaltningsområde	8 575	14 400	16 047	15 841	13 023	1 274	4 023	6 055	9 334	9 884
29. Opetusministeriön hallinnonala - Undervisningsministeriets för- valtningsområde	12 521	19 055	24 463	29 674	28 027	1 841	4 814	7 159	10 572	11 494
30. Maa- ja metsätalousministeriön hallinnonala - Jord- och skogsbruksministeriets förvaltningsområde	5 969	7 419	7 949	7 000	6 314	1 396	4 308	6 334	9 409	10 246
31. Liikenneministeriön hallinnonala - Trafikministeriets förvaltningsområde	8 791	67 517	66 405	57 098	10 237	1 305	3 959	5 872	9 064	10 474
32. Kauppa- ja teollisuusministeriön hallinnonala - Handels- och industriministeriets förvaltningsområde	3 535	5 515	6 713	5 013	5 087	1 651	4 965	7 413	11 354	12 436
33. Sosiaali- ja terveysministeriön hallinnonala - Social- och hälsovårds- ministeriets förvaltningsområde	3 808	3 578	3 852	2 558	2 487	1 326	4 311	6 552	10 065	10 861
34. Työministeriön hallinnonala - Arbetsministeriets förvaltningsområde	317	3 138	5 387	8 101	4 270	1 015	3 453	4 826	7 180	8 789
34. Hallinnon aloittain jakamattomat menot - Förvaltningsutgifter som inte fördelats på olika områden	6	-	-	-	-	1 111	-	-	-	-
35. Ympäristöministeriön hallinnonala - Miljöministeriets förvaltningsområde	-	-	459	1 967	2 269	-	-	7 629	10 358	10 804
36. Valtion liikeyritykset, metsät ja maatilat - Statliga affärsföretag, skogar och jordbrukslägenheter	43 919	-	-	-	-	1 167	-	-	-	-
90. Siirtomääräraha - Reservationsanslag	15	92	-	-	-	1 706	5 008	-	-	-
99. Ulkopuoliset rahastot - Utom budgeten stående fonder	37	163	-	-	-	1 311	3 734	-	-	-

¹⁾ Vuosina 1970, 1980, 1985 ja 1990 valtion täysipalkkaisten virkamiesten ja työsuhteisten lukumäärät ja kokonaiskiesiansiot.
Antalet av och totalförtjänst för statstjänstemän och statsanställda i arbetsavtalsförhållande med full lön år 1970, 1980, 1985 och 1990

²⁾ Tiedustelun piiriin v. 1990.
Ingår i förfrågan år 1990.

³⁾ Ulkomailla toimiville maksettavat puoliso-, paikallis- ja lapsikorotukset on vuodesta 1987 lähtien siirretty palkkakäsitteiden ulkopuolelle. Niitä käsitellään nyt kuten verottomia kustannusten korvauksia.
De make-, Orts- och barnstillägg som betalas tjänstemän som arbetar utomlands har fr.o.m år 1987 lämnats utanför lönebegreppen. De behandlas nu som skattefria kostnadsersättningar.

Taulukko K. Valtion budjettitalouteen kuukuvan henkilöstön jakautuminen ammattiryhmiin syyskuussa 1993
Tabell K. Statens månadsavlönade personal fördelad på yrkesgrupper i september 1993

Ammattiryhmä Yrkesgrupp	Lukumäärä Antal	%osuus Procentuell andel	Säännöllisen työajan ansio Förtjänst av ordinarie arbetstid		Kokonaisansio Totalförtjänst	
			Mk	N/M K/M %	Mk	N/M K/M %
0 Tekninen, luonnontieteellinen, lainopillinen, humanistinen ja tieteellinen työ – Tekniskt, naturvetenskapligt, juridiskt, humanistiskt och konstnärligt arbete	31 199	28,0	12 037		12 377	
Miehet–Män	18 747	30,7	12 755		13 179	
Naiset–Kvinnor	12 252	24,8	10 955	85,9	11 169	84,7
1 Terveyden- ja sairaudenhoito, sosiaalialan työ – Hälsa- och sjukvårdsarbete, socialt arbete	3 258	2,9	10 165		10 481	
Miehet–Män	970	1,6	12 650		13 045	
Naiset–Kvinnor	2 288	4,6	9 300	73,3	9 394	72,0
2 Hallinnollinen, tilinpidollinen ja konttoritekkinen työ – Administrativt, kameralt och kontorstekniskt arbete	42 206	37,9	10 165		10 236	
Miehet–Män	13 947	28,8	12 650		12 785	
Naiset–Kvinnor	28 259	56,3	8 973	70,7	8 977	70,2
3 Kaupallinen työ – Kommersiellt arbete	201	0,2	9 356		9 372	
Miehet–Män	69	0,1	10 435		10 474	
Naiset–Kvinnor	132	0,3	8 792	84,3	8 796	84,0
4 Maa- ja metsätalous-, kalastustyö – Lantbruks-, skogsbruks- och fiskeriarbete	980	0,9	7 933		8 014	
Miehet–Män	718	1,2	8 038		8 124	
Naiset–Kvinnor	262	0,5	7 645	95,1	7 713	94,9
5 Kaivos- ja kivenlouhinta- ja öljynrikastustyö – Gruv-, stenbrytningsarbete	37	0,0	7 776		7 818	
Miehet–Män	37	0,1	7 776		7 818	
Naiset–Kvinnor	-	-	-	-	-	-
6 Kuljetus- ja liikennetyö – Transport- och kommunikationsarbete	3 917	3,5	9 660		10 048	
Miehet–Män	3 384	5,5	9 939		10 383	
Naiset–Kvinnor	457	1,1	7 893	79,4	7 919	76,3
7/8 Teollinen työ – Tillverkningsarbete	3 669	3,3	8 079		8 309	
Miehet–Män	3 212	5,3	8 209		8 467	
Naiset–Kvinnor	457	0,9	7 172	87,4	7 197	85,0
9 Palvelutyö – Servicearbete	25 900	23,3	9 848		10 339	
Miehet–Män	20 054	32,8	10 447		11 096	
Naiset–Kvinnor	5 846	11,6	7 688	73,4	7 743	69,8
Yhteensä – Sammanlagt	111 386	100,0	10 512		10 775	
Miehet–Män	61 148	100,0	10 528		11 939	
Naiset–Kvinnor	50 238	100,0	9 275	80,5	9 361	78,4

Tilaston tuotantotavasta

Uppgörandet av statistiken

Valtioon palvelussuhteessa olevan henkilöstön palkoista kerätään tietoja kahdella tiedustelulla. Kuukausipalkkaisten tiedustelussa kerätään tiedot virkasuhteisista (virkamiehistä) ja työsuhteisista kuukausipalkkaisista. Tuntipalkkaisten tiedustelulla kerätään tiedot työsuhteisista tuntipalkkaisista. Tiedot kerätään ministeriöiltä, virastoilta ja laitoksilta henkilöittäin. Tiedoista muodostetaan rekisterit, joita päivitetään kuukausipalkkaisten osalta kerran vuodessa ja tuntipalkkaisten osalta 5 kertaa vuodessa.

Valtion virkamiehiä ja kuukausipalkkaisia työsuhteisia koskevat tiedot on yleensä kerätty kunkin vuoden lokakuulta. Vuodesta 1989 lähtien tiedustelu on tehty syyskuulta. Rekisterin ylläpidosta on vuoteen 1981 asti vastannut Tilastokeskus, sen jälkeen Valtiokonttori.

Valtion virkamiehiä koskevia palkkatietoja on yhtäjaksoisesti saatavissa vuodesta 1963 lähtien ja työsuhteisten vuodesta 1966 lähtien Tilastokeskuksen (vuoteen 1971 Tilastollisen päätoimiston) julkaisemana. Vuodesta 1965 lähtien on valtion virkamiesten palkkatilastoa tehty rekisterin pohjalta. Työsuhteisten osalta rekisteripohjaisuuteen siirryttiin vuonna 1969. Ennen vuotta 1963 on tietoja kerätty erilliselvityksillä, joiden tuloksia on julkaistu mm. komiteamietinnöissä.

Vuoden 1993 syyskuun tiedot on kerännyt Valtiokonttori. Suurin osa niistä on saatu konekielisesti valtionhallinnon omista palkanlaskentajärjestelmistä, mutta osa (vajaa 10 %) on kerätty lomakkeilla. Henkilötiedustelulla on aikaisempina vuosina kerätty tiedot erikseen rekistereihin virka- ja työsuhteisista kuukausipalkkaisista. Vuoden 1990 tiedusteluun Valtiokonttori yhdisti rekisterit ja samassa yhteydessä se teki tietosisältöön joitakin muutoksia.

Rekisterien haltija on valtiovarainministeriö, joka on luovuttanut ylläpitovastuun Valtiokonttorille. Atk-tekniisestä työstä vastaa Valtion tietokonekeskus. Tilastokeskus saa käyttöönsä atk-tiedoston, joka sisältää tilastotuotannon kannalta tarpeellisiksi katsotut tiedot. Tästä tiedostosta Tilastokeskus tuottaa haluamansa taulut ja tuottaa valtion kuukausipalkkaisten tilastojulkaisun.

Uppgifter om de statsanställdas löner insamlas med två förfrågningar. I förfrågan till månadsavlönade insamlas uppgifter om månadsavlönade personer i tjänsteförhållande (tjänstemän) och i arbetsavtalsförhållande. Förfrågan till timavlönade gäller timavlönade personer i arbetsavtalsförhållande. Uppgifterna insamlas från ministerierna, ämbetsverken och inrättningarna för varje person. På basis av uppgifterna uppgörs register som uppdateras under året. Registret över månadsavlönade uppdateras en gång i året och över timavlönade 5 gånger per år.

Uppgifterna om statstjänstemän och månadsavlönade i arbetsavtalsförhållande har i allmänhet samlats in i oktober. Sedan år 1989 gäller förfrågan september. T.o.m. 1981 ansvarade Statistikcentralen för upprätthållandet av registret, varefter Statskontoret tagit över uppgiften.

Sedan 1963 har Statistikcentralen (t.o.m. 1971 under namnet Statistiska centralbyrån) publicerat uppgifter om statstjänstemännens löner och sedan år 1966 uppgifter om löner för anställda i arbetsavtalsförhållande. Sedan år 1965 har statstjänstemännens lönestatistik uppgjorts på basis av register. När det gäller anställda i arbetsavtalsförhållande började man använda register år 1969. Före 1963 insamlades uppgifterna i form av specialutredningar, som bl.a. publicerats i kommittébetänkanden.

Statskontoret har insamlat uppgifterna för september 1992. Största delen har erhållits i form av datalistor från statsförvaltningens egna löneräkningssystem, men en del (knappt 10 %) har insamlats med blanketter. Under tidigare år insamlades uppgifter för separata register över månadsavlönade personer i tjänsteförhållande och i arbetsavtalsförhållande. Statskontoret slog inför 1990 års förfrågan samman dessa två register och gjorde samtidigt vissa ändringar i innehållet.

Registren innehas av finansministeriet, som överlät uppdateringsansvaret på Statskontoret. Statens datorcentral svarar för det datatekniska arbetet. Statistikcentralen får till sitt förfogande ett dataregister, som innehåller de uppgifter som behövs för statistikproduktionen. Ur detta register utarbetar Statistikcentralen tabellerna för statistikpublikationen om den månadsavlönade statsanställda personalen.

Tiedustelun tietosisältö

Förfrågans innehåll

Rekisterin piiriin kuuluvat kaikki 30.9.1993 virka- tai työ-sopimussuhteessa valtioon olleet kuukausipalkkaiset. Re-kisteriin ilmoitettavat palkkatiedot ovat syyskuulta. Vir-ka-suhteiset tuntipalkkaiset kuuluvat myös tähän tieduste-luun. Lisäksi tiedustelun piiriin kuuluvat oppisopimussuh-teiset, aluksissa työskentelevät sekä työministeriön varoilla palkatut sekä kuukausi- että tuntipalkkaiset työntekijät.

Tiedustelun piiriin kuuluvat myös sellaiset sivutoimiset henkilöt, joilla on määritelty kiinteä työaika tai kiinteä kuu-kausipalkkio.

Rekisterin tietosisältö on tilaston tuottamiseen liittyviltä olennaisilta kohdiltaan seuraava:

Henkilötiedot

- nimi
- sukupuoli
- henkilötunnus
- yleissivistys
- suoritettuja tutkintoja koskevat tiedot
- ulkomaalaisen kansalaisuus

Työpaikkaa koskevat tiedot

- virasto
- tieto budjetin pääluokasta, luvusta ja momentista, jolta palkka on maksettu
- työpaikan tai asemapaikan sijaintikunta
- paikkakuntakalleusluokka (kalleusryhmä)
- asemapaikan kalleusluokka (ulkomailla toimivat)

Hoidettua virkaa tai tointa koskevat tiedot

- palvelussuhdetiedot
- virka/ammattinimike
- virassa/toimessa sovellettu työaikasääntö
- viran/toimen sijoituspalkkaluokka
- säännöllinen työaika/opettajilla huojentamaton viikko-opetusvelvollisuus
- palveluksessaoloaika valtiolla (ns. puhdas valtion palvelus)
- ikälisiin/palvelusvuosilisiin oikeuttava palvelusaika

Registret omfattar alla månadsavlönade statsanställda som 30.9.1993 haft tjänste- eller arbetsavtalsförhållande. De lö-neuppgifter som skall föras in i registret gäller september. Förfrågan omfattar också timavlönade personer i tjänsteför-hållande. Därtill gäller förfrågan både månads- och timavlö-nade arbetstagare som avlönats med arbetsministeriets me-del samt personer i läroavtalsförhållande och personer som arbetar på fartyg.

Förfrågan gäller även sådana anställda i bisyssla som har fast arbetstid eller fast månadslön.

Registret upptar följande uppgifter som är viktiga för upp-görandet av statistiken:

Personuppgifter

- namn
- kön
- personbeteckning
- allmänbildning
- uppgifter om avlagda examina
- utlännings nationalitet

Uppgifter om arbetsplats

- ämbetsverk
- uppgift om den huvudtitel, det kapitel och det moment i budgeten från vilket lönen betalats
- kommun där arbetsplatsen eller stationeringsorten är belägen
- dyrortsgrupp
- stationeringsortens dyrortsklass (verksamma utomlands)

Uppgifter om tjänsten eller befattningen

- uppgifter om anställningsförhållandet
- tjänste/yrkesbenämning
- arbetstidsbestämmelse som tjänsten/befattningen lyder under
- tjänstens/befattningens inplaceringslöneklass
- ordinarie arbetstid / för lärare oförändrad undervisnings-skyldighet per vecka
- tjänstgöringstid hos staten (s.k. egentlig tjänst-göring hos staten)
- tjänstgöringstid som berättigar till ålderstillägg/ årsförhöjning

Verotusta koskevat tiedot

- ennakonpidätysprosentti syyskuulta.

Palkkausta koskevat tiedot

- sijoituspalkkaluokka (virkasuhteiset)
- palkkaluokan korotusten ja alennusten laatu ja määrä (virkasuhteiset)
- lopullinen sijoituspalkkaluokka (virkasuhteiset)
- ikälisien lukumäärä ja ikälisän täydennysosa-prosentti (virkasuhteiset)
- palkkauksen perustaso, paikkakuntaluokan vaikutus (työsuhteiset)
- palvelusvuosilisien lukumäärä (työsuhteiset)
- varsinainen palkka ja sen täysimääräisyys
- tiedot maksetuista lisistä, korvauksista ym. palkkatekijöistä, sisältäen tiedot palkkatekijän laadusta, maksetusta määrästä ja työtunneista mikäli lisä on tuntiperusteinen
- tiedot palkkauksen täysimääräisyydestä, osaaikaisuudesta tai osapalkkaisuudesta
- lomaoikeus, lomamääräytymiskaukut ja lomarahavapaa

Uppgifter om beskattning

- förskottsnehållningsprocent i september

Uppgifter om avlöning

- inplaceringslöneklass (tjänsteförhållande)
- arten och antalet av löneklassens förhöjningar och sänkningar (tjänsteförhållande)
- slutlig inplaceringslöneklass (tjänsteförhållande)
- antalet ålderstillägg och ålderstilläggets fyllnadsprocent (tjänsteförhållande)
- avlöningens grundnivå, dyrortsklassens inverkan (arbetsavtalsförhållande)
- antal tjänsteårstillägg (arbetsavtalsförhållande)
- ordinarie lön och full lön
- uppgifter om betalda tillägg, ersättningar o.d. lönefaktorer, inkl. uppgifter om lönefaktorernas kvalitet, det betalda beloppet och arbetstimmar i det fall att tillägget betalas på timbas
- uppgifter om lönen uppgår till fullt belopp, om arbetet är deltidsarbete
- semesterrätt och de månader enligt vilka semestern fastställs och fritid för semesterpenning

Tilastokeskus saa käyttöönsä tilaston laatimiseen tarvittavat tiedot.

Vuonna 1993 rekisteritiedostoa Tilastokeskus täydensi tutkintotietojen osalta tutkintorekisteristä.

Statistikcentralen får till sitt förfogande uppgifter som behörs för att göra upp statistiken.

År 1993 kompletterade Statistikcentralen examensuppgifterna i registret med uppgifter ur examensregistret.

Tilaston käsitteistä Begrepp

Kuukausipalkkaisten ryhmittely

Kuukausipalkkaiset on useissa taulukoissa ryhmitelty kolmeen pääryhmään:

Kotimaassa toimivat kokoaikaiset täysipalkkaiset, joihin luetaan ne kokopäivätyöntekijät, joiden palkka on maksettu koko syyskuulta täysimääräisenä ja joiden viran tai tehtävän hoitaminen on tapahtunut pääasiassa Suomessa, sekä päätoimiset tuntiohjaajat.

Ulkomailla toimivat, joihin luetaan kaikki kokopäivätyöntekijät sekä täysipalkkaiset että osa- ja tuntipalkkaiset Suomen valtion ulkomaan edustustoissa ja ulkomailla muissa tehtävissä toimivat.

Gruppering av månadsavlönade

I flera tabeller har de månadsavlönade statsanställda grupperats i tre huvudgrupper:

Heltidsanställda i hemlandet med full lön. Till dessa räknas de heltidsanställda som fått full lön för september och som huvudsakligen skött sin tjänst eller syssla i Finland, samt timlärare i huvudsyssla.

Heltidsanställda i utlandet. Till dessa räknas samtliga heltidsanställda, både tjänstemän med full lön och deltids- och timavlönade vid finska statens beskickningar utomlands och tjänstemän i andra uppgifter utomlands.

Liikelaitoksissa toimivat, joihin luetaan valtion liikelaitoksissa toimivat kokopäivätyöntekijät, joiden palkka on maksettu koko syyskuulta täysimääräisenä.

Budjettitaloudessa toimivat sisältää kotimaassa toimivat kokoaikaiset täysipalkkaiset ilman liikelaitoksia

Kaikki palkkamuodot yhteensä sisältää kaikki sekä koti- että ulkomailla toimivat kokoaikaiset, osa-aikaiset ja osapalkkaiset.

Taulukossa 10 on lisäksi eritelty

- osapalkkaiset, joihin luetaan ne kotimaassa toimivat valtion kuukausipalkkaiset virkamiehet, joiden palkka on maksettu osalta syyskuuta tai joiden palkka on vähennetty esimerkiksi sairauden johdosta
- osa-aikaiset, joihin on luettu ne, jotka hoitavat virkaa tai tointa osa-aikaisina.

Taulukoissa ei ole mukana sivutoimisia (erillispalkkionsaajia), oppisopimussuhteisia, harjoittelijoita tai tuntipalkkaisia eikä yksityisen sektorin palveluksessa olevia työllistettyjä.

Virkasuhteet on aineistossa jaettu kahteen ryhmään: **vakinaisiin ja tilapäisiin**. Työsuhteiset on joihinkin taulukoihin tulostettu omalla palvelussuhteellaan (taulukot 1, 3, 4, 6, 8 ja 11).

Palkkakäsitteiden määrittely

Tässä julkaisussa on käytetty kahta palkkakäsitettä:

Säännöllisen työajan ansioon on luettu varsinaisen palkan lisäksi, pätevyylisät, kylmänaluelenisä, saaristolisä, vuoro-työlisät, yötyölisät ym. säännöllisen työajan lisät. Varsinainen palkka muodostuu virkasuhteisilla perus- tai sopimus- palkasta, kalliinpaikanlisästä, ikälisistä, ikälisän täydennysosasta ja palkkausluokkien eroina määritellyistä lisistä. Työsuhteisilla varsinainen palkka muodostuu palkkauksen perustasosta, paikkakuntaluokan vaikutuksesta, palvelusvuosilisistä ja ns. varsinaisen palkan lisistä kuten esimerkiksi henkilökohtaisista-, ammattipätevyys- ja tutkintolisistä.

Säännöllisen työajan ansioon on vuodesta 1990 lähtien otettu mukaan syyskuussa olleesta poissaolosta johtuvia sairausaikalisia, äitiyslomalisia, luottamusmieskoulutuslisia yms. vuosilomalisän kaltaisia lisä. Varsinainen vuosilomalisä ei sen sijaan kuulunut tiedusteluun. Tulospalkkion syyskuun osuus on myös luettu säännöllisentyöajan ansioon.

Kokonaisansioon on luettu säännöllisen työajan ansion lisäksi ylityökorvaukset, päivystyspalkkiot, varallaolokorvaukset, hälytysrahat yms. säännöllisen työajan ylittävän työsuorituksen perusteella maksetut lisät.

Lomaraha ei sisälly taulukkojen lukuihin. Lomaraha oli kuukausitasolle muunnettuna vuonna 1993 syyskuussa noin 4 % täysipalkkaisten kotimaassa toimivien palkansaajien kokonaisansioista.

Antalet vid affärsverk, dvs. de heltidsanställda vid statens affärsverk som fått lön för september.

Anställda inom budgethushållning omfattar heltidsanställda i Finland med full lön exkl. affärsverk.

Alla löneformer sammanlagt innehåller alla heltidsanställda, deltidsanställda och arbetstagarare med dellön både i Finland och utomlands.

I tabell 10 specificeras ytterligare

- arbetstagarare med dellön; de månadsavlönade stats-tjänstemän som verkar i hemlandet och vars löner betalas för en del av september eller vars löner sänkts t.ex. på grund av sjukdom.
- deltidsanställda; alla som handhar en tjänst eller befattning på deltid.

Tabellerna innehåller inte uppgifter om personer med tjänsten som bisyssla (personer som får separat arvode), personer i läroavtalsförhållande, praktikanter och timavlönade. Den omfattar inte heller personer som är anställda med selsättningsmedel inom den privata sektorn.

I materialet har tjänsteförhållandena indelats i två grupper: **fastanställda och tillfälliga**. En del av tabellerna upptar anställda i arbetsavtalsförhållande med eget anställningsförhållande (tabellerna 1, 3, 4, 6, 8 och 11).

Definition av lönebegreppen

I denna publikation används två lönebegrepp:

Förtjänst av ordinarie arbetstid till vilken förutom den egentliga lönen räknas kompetentstillägg, kallområdestillägg, skärgårdstillägg, skiftarbetstillägg, tillägg för nattarbete o.d. tillägg för ordinarie arbetstid. När det gäller anställda i tjänsteförhållande utgörs ordinarie lön av grund- eller avtalslön, dyrortstillägg, ålderstillägg, ålderstilläggets fyllnadsdel och tillägg definierade som löneklassernas skillnader. När det gäller anställda i arbetsavtalsförhållande utgörs ordinarie lön av normlön, dyrortsklassens inverkan, tjänstgöringstillägg och s.k. tillägg för ordinarie lön, t.ex. personliga tillägg, tillägg för yrkeskompetens och examens-tillägg.

I förtjänsten av ordinarie arbetstid har fr.o.m. år 1990 inräknats tillägg för sådan frånvaro i september som berodde på sjukledighet, moderskapsledighet, förtroendemannautbildning o.a. tillägg av samma typ som semester-tillägget. Förfrågan omfattade däremot inte det egentliga semestertillägget. Den del av resultatavtalslönen som gällde september har också räknats med i förtjänsten av ordinarie arbetstid.

Totalförtjänst till vilken förutom förtjänst för ordinarie arbetstid räknas övertidsersättningar, jourarvoden, beredskapsersättning, alarmpeng o.d. tillägg, som betalas för arbete utanför den ordinarie arbetstiden.

Semesterpenning ingår inte i tabelluppgifterna. Omvandlad till månadsnivå var semesterpenningen i september 1993 ca 4 % av totalförtjänsten för heltidsanställda löntagare i hemlandet.

Säännöllinen viikkotyöaika

Tiedustelussa kerätään henkilön keskimääräinen kolmen viikon säännöllinen työaika koko kalenterivuodelta, joka jaetaan tulostettaessa keskimääräiseksi viikon työajaksi. Opettajille, joilla työaikaan sisältyy opetusvelvollisuutta työaikatiedoksi kerätään vain ns. huojentamaton viikko-opetusvelvollisuus. Tilastoitava työaikasäännöksen mukainen työaikatieto ei kuvaa tehtyä työaikaa. Opetushenkilöstöllä se kuvaa opetusvelvollisuutta.

Ordinarie arbetstid per vecka

Uppgifter om en persons genomsnittliga ordinarie arbetstid insamlas per tre veckor under hela kalenderåret. Denna tid divideras vid utskriften så att man får den genomsnittliga arbetstiden per vecka. För lärare vilkas arbetstid innehåller undervisningsskyldighet insamlas endast uppgifter om den s.k. oförändrade undervisningsskyldigheten per vecka. Statistiken över den lagstadgade arbetstiden beskriver inte arbetad tid. För personal i undervisningsbranschen beskriver den undervisningsskyldighet.

Taulukoissa käytetyistä luokitteluista Klassificeringen i tabellerna

Toimialaluokitus (TOL) on palkansaajien ansiotasoindeksin 1985=100 laskennassa sovellettu luokitus.

Valtion tehtäväryhmittäinen luokittelu vastaa valtion tulo- ja menoarviossa käytettyä budjettitalouden menojen ryhmittelyä. Luokittelu on laadittu budjetin taulukko-osan menopuolen pohjalta, jossa kolminumeroinen tunnus (010-990) osoittaa, mihin tehtäväryhmään kukin budjetin pääluokka ja luku sisältyy.

Tutkintojen luokittelu perustuu Tilastokeskuksen koulutusluokituksen, henkilöstön koulutuskoodisovellukseen¹⁾. Ne virkamiehet, joilla ei ole tutkintoa, on ryhmitelty yleissivistyksen mukaan. Yleissivistyslukittelu sisältää ryhmät kansakoulu, keskikoulu, peruskoulu ja ylioppilastutkinto.

Taulukossa 9 on perusasteeseen yhdistetty koulutusaste tuntematon ja alempaan korkea-asteeseen on luokiteltu alin korkea-aste ja alempi kandidaattiaste.

Julkisen sektorin palkkatilastoja varten tehdyn ammattiryhmitelmän²⁾ pohjana on käytetty Tilastokeskuksen yleisiä ammattiluokitusta³⁾. Uusi luokitus otettiin käyttöön vuonna 1984. Luokitustyöryhmässä on ollut Tilastokeskuksen lisäksi edustettuina julkisen sektorin työnantaja- ja virkamiesjärjestöt.

Näringsgrensindelningen (NI) är den klassificering som tillämpas vid beräkning av förtjänstnivåindex 1985=100.

Statens klassificering enligt uppgiftsgrupp motsvarar den gruppering som tillämpas vid grupperingen av budgetutgifterna i statsbudgeten. Klassificeringen har gjorts på basis av tabelldelen i budgetens utgiftssida, där ett tresiffrigt siffrum (010-990) visar till vilken uppgiftsgrupp varje huvudtitel och kapitel i budgeten hör.

Klassificeringen av examina baseras på Statistikcentralens utbildningsklassificering, personalens utbildningskodtillämpning¹⁾. De tjänstemän som inte har examen har grupperats enligt allmänbildning. Klassificeringen över allmänbildning omfattar grupperna folkskola, mellanskola, grundskola och studentexamen.

I tabell 9 har Grundnivå och Utbildningsnivå okänd slagits samman och Lägsta utbildning på högre nivå samt Lägre kandidatnivå har förts in under Lägre utbildning på högre nivå.

Statistikcentralens yrkesklassificering³⁾ ligger till grund för den yrkesindelning som används i den offentliga sektorns²⁾ lönestatistik. Den nya klassificeringen togs i bruk år 1984. Förutom för Statistikcentralen har klassificeringsarbetsgruppen haft representanter för den offentliga sektorns arbetsgivar- och tjänstemannaorganisationer.

1) Koulutusluokitus 31.12.1988, Tilastokeskus, Käsikirjoja Nro 1

2) Julkisen sektorin ammattiryhmitelyryhmä, Tilastokeskus, Raportti N:o 1985:10

3) Ammattiluokitus, Tilastokeskus, Käsikirjoja Nro 14, 1987

1) Utbildningsklassificering 31.12.1988, Statistikcentralen, Handböcker Nr 1

2) Arbetsgruppen för yrkesgruppering av den offentliga sektorn, Statistikcentralen, Rapport Nr 1985:10

3) Yrkesklassificering, Statistikcentralen, Handböcker Nr 14, 1987

Tulosten luotettavuudesta Uppgifternas tillförlitlighet

Saadut tilastotiedot eivät ole virheettömiä. Virheitä saattaa syntyä sekä tietojen antajien toimesta että niiden käsittelyssä Tilastokeskuksessa.

Virkamies, jolle ei ollut saatavissa palkkausluokkaa tai virkamies, jonka palkka ei vastannut mitään palkkausluokkaa, on merkitty palkkausluokkaan 00.

Luotettavimpia ovat tulokset, jotka koskevat suuria ryhmiä. Palkka- tai ansiotieto on julkaistu ryhmistä, joissa on ollut vähintään 6 henkilöä. Muussa tapauksessa on merkitty kaksi pistettä (...). Desiilitaulukossa (taulukko 7) julkaisurajana on ollut 30.

Mikäli määrätysssä kohdassa ei ole ollut ollenkaan havainnotoja, on merkintä ollut viiva (-).

Tietojen käyttö ja saatavuus Tillämpning och tillgång

Julkaisun tiedot ovat vapaasti käytettävissä. Lähde on mainittava.

Julkaisutaulukkojen lisäksi Tilastokeskus on tuottanut ns. työtaulukkoja, joissa on vastaavia tietoja yksityiskohtaisemmillä luokituksilla. Niistä voi tiedustella julkaisussa mainituilta henkilöiltä.

Edelliset tiedot ovat vuoden 1992 syyskuulta. Tietoja virkamiehistä ja työsuhteisista on julkaistu Tilastokeskuksen sarjassa Suomen virallinen tilasto, PALKAT 1993:16.

Eräitä virkamiehiä ja työsuhteisia koskevia tietoja on koottu myös palkkatilaston yhteenvetojulkaisuihin, joista viimeisin on Palkkatilasto 1992/1993. Myös Suomen tilastollisessa vuosikirjassa on yhteenvetotietoja valtion henkilöstön palkoista.

Valtion työsuhteisista tuntipalkkaisista julkaistiin vuoteen 1991 asti omaa palkkatilastosarjaa kunkin vuoden tammi-, maaliskuu-, touko-, syys- ja marraskuulta. Vuodesta 1992 lähtien valtion tuntipalkkaisten tiedot julkaistaan Julkisen sektorin tuntipalkat -julkaisussa.

Den statistik som erhållits är inte felfri. Fel kan uppstå hos uppgiftsgivarna, men också vid bearbetningen av de insamlade uppgifterna vid Statistikcentralen.

Tjänsteman för vilken det inte finns en löneklass eller tjänsteman vars lön inte motsvarar någon löneklass har förts till löneklass 00.

För grupper med mindre än 6 personer publiceras inte löne- eller förtjänstuppgifter. I annat fall har två punkter (...) angivits. I decilittabellen (tabell 7) har publiceringsgränsen varit 30.

Om det vid någon punkt inte förekommit observationer har ett streck antecknats (-).

Uppgifterna i publikationen får fritt användas då källan uppges.

Förutom publikationstabellerna har Statistikcentralen även utarbetat s.k. arbetstabeller, som innehåller samma uppgifter men med mera detaljerade klassificeringar. Tabellerna kan beställas av de personer som namngivits i publikationen.

De föregående uppgifterna är från september 1992. Uppgifter om tjänstemän och anställda i arbetsavtalsförhållande har publicerats i Statistikcentralens serie Finlands officiella statistik, LÖNER 1993:16.

Vissa uppgifter om tjänstemän och anställda i arbetsavtalsförhållande har även publicerats i lönestatistikens sammandragspublikationer, varav den senaste är Palkkatilasto 1992/1993. I Statistisk årsbok för Finland finns även sammandragsuppgifter om statstjänstemännens löner.

För statsanställda timavlönade utgavs till år 1991 en egen lönestatistikserie för januari, mars, maj, september och november varje år. Fr.o.m. år 1992 publiceras uppgifterna om timavlönade statsanställda i publikationen Timlöner för den offentliga sektorn.

Valtion virkamiesten perus- ja sopimuspalkat syyskuussa 1993

Statstjänstemännens grund- och avtalslöner i september 1993

Seuraavissa taulukoissa esitetään virkamiesten perus- ja sopimuspalkat tiedustelukuukaudelta. Ne eivät sisällä kalliinpaikanlisää eivätkä ikälisiä.

Kalliinpaikanlisän suuruus I kalleusryhmässä oli 9 % ja II kalleusryhmässä 6 %, laskettuna asianomaiseen virkaan tai toimeen kuuluvasta peruspalkasta tai taulukon mukaisesta sopimuspalkasta taikka vuosipalkkiosta.

Ikälisät myönnettiin 3, 5, 8, 11, 15 ja 18 ikälisään oikeuttavan palvelusvuoden jälkeen. Ne määräytyivät peruspalkan, vuosipalkkion tms. palkkion, edellisten ikälisien sekä kalliinpaikanlisien yhteismäärän perusteella siten, että kolme ensimmäistä ikälisää olivat kukin 5 % ja neljäs 4,5 % ja viides ikälisä 3,5 % sekä kuudes ikälisä 2 %.

I följande tabeller ges tjänstemännens grund- och avtalslöner under den aktuella månaden. Lönerna anges utan dyrorts- och ålderstillägg.

Dyrortstillägget var 9 % i dyrortsgrupp I och 6 % i dyrortsgrupp II räknat på grundlönen, den tabellenliga avtalslönen eller årsarvodet för tjänsten.

Ålderstillägg beviljas efter 3, 5, 8, 11, 15 och 18 tjänsteår. De uträknas på basis av summan av grundlönen, årsarvodet o.a. arvoden, tidigare ålderstillägg och dyrortstillägg så att de tre första ålderstilläggen är 5 %, det fjärde 4,5 %, det femte 3,5 % och det sjätte ålderstillägget 2 %.

Valtion virkamiesten perus- ja sopimuspalkat syyskuussa 1993
Statstjänstemännens grund- och avtalslöner i september 1993

A-palkkausluokkien peruspalkat kuukaudessa Grundlöner i månaden i löneklass A		Sopimuspalkkaisten sopimuspalkat kuukaudessa Avtalslöner i månaden för statstjänstemän med avtalslön		C-palkkausluokkien peruspalkat kuukaudessa Grundlöner i månaden i löneklass C	
Palkkausluokka Löneklass	Peruspalkka Grundlön Mk	S-sopimuspalkkausluokka S-avtalslöneklass	Sopimuspalkka Avtalslön Mk	Palkkausluokka Löneklass	Peruspalkka Grundlön Mk
A 1	4 930	S17	7 339	C25	5 054
A 2	5 000	S18	7 814	C26	5 105
A 3	5 081	S19	8 338	C27	5 153
A 4	5 160	S20	8 938	C28	5 216
A 5	5 237			C29	5 279
		S21	9 535	C30	5 346
		S22	9 823		
A 7	5 342	S23	10 338	C31	5 416
A 8	5 449	S24	11 036	C32	5 491
A 9	5 556	S25	11 864	C33	5 562
A10	5 655			C34	5 637
		S26	12 938	C35	5 713
A11	5 779	S27	14 214		
A12	5 917	S28	15 597	C36	5 798
A13	6 053	S29	17 093	C37	5 884
A14	6 225	S30	18 731	C38	5 989
A15	6 423			C39	6 099
		S31	20 613	C40	6 225
A16	6 685	S32	22 670		
A17	6 999	S33	24 939	C41	6 357
A18	7 388	S34	26 379	C42	6 500
A19	7 811	S35	29 017	C43	6 652
A20	8 255			C44	6 810
		S36	31 878	C45	6 982
A21	8 840				
A22	9 823			C46	7 155
A23	10 338			C47	7 345
A24	11 036			C48	7 538
A25	11 864			C49	7 745
				C50	7 951
A26	12 938				
A27	14 214			C51	8 170
A28	15 597			C52	8 380
A29	17 093			C53	8 620
A30	18 731			C54	8 859
				C55	9 731
A31	20 613				
A32	22 670			C56	9 956
A33	24 939			C57	10 187
A34	26 379			C58	10 506
A35	29 017			C59	10 822
				C60	11 207
A36	31 878				
				C61	11 580
				C62	12 033
				C63	12 522
				C64	13 066
				C65	13 621
				C66	14 190
				C67	14 843
				C68	15 555
				C69	16 302
				C70	17 083
				C71	17 903
				C72	18 762
				C73	19 663
				C74	20 606
				C75	21 596

TILASTOKESKUS

Taulukko 1. Valtion kuukausipalkkaisen henkilöstön lukumäärät, ansiot ja niiden muutokset edellisestä vuodesta sekä viikkotyöaika syyskuussa 1993

Kotimaassa toimivat kokoaikaiset täysipalkkaiset:

Toimiala Sukuoli	Lukumäärät		Kokonaisansio		Säänn.ansio		Vars.palkka		Säänn. työaika	
	†	mk	†	mk	†	mk	†	mk	h/vko	†
YHTEENSÄ	151679	-6,0	10487	0,5	10228	0,7	9587	0,8	35,5	0,1
Miehet	88641	-6,4	11416	0,3	11038	0,5	10122	0,6	35,9	0,1
Naiset	63038	-5,4	9179	1,1	9089	1,3	8834	1,4	34,9	0,1
120 METSÄTALOUS	948	-15,2	10254	-1,6	10216	-1,3	9710	-1,4	36,5	0,4
Miehet	703	-14,8	10766	-2,1	10729	-1,9	10157	-1,9	36,8	0,4
Naiset	245	-16,4	8783	0,0	8744	0,3	8429	0,1	35,5	0,2
520 MAA- JA VESIRAKENTAMINEN	8741	-2,1	9718	-1,0	9534	-0,5	9032	-0,8	37,0	0,1
Miehet	6660	-2,0	10055	-1,3	9824	-0,7	9244	-1,1	37,3	0,1
Naiset	2081	-2,3	8638	0,2	8604	0,3	8353	0,4	35,8	0,1
610 TUKKU- JA VÄHITTÄISKAUPPA	499	-13,2	10593	7,2	10089	3,7	9518	2,0	36,4	-0,3
Miehet	229	-15,2	12166	12,9	11161	6,1	10365	2,4	37,1	-0,5
Naiset	270	-11,5	9260	1,8	9179	1,7	8799	2,1	35,7	-0,1
711 KULJETUSYRITTÄJÄTOIMINTA	15475	-2,9	10243	0,7	9863	0,7	8838	0,6	38,0	-0,0
Miehet	13232	-3,0	10498	0,6	10066	0,7	8962	0,6	38,1	0,0
Naiset	2243	-2,2	8737	1,3	8665	1,2	8104	1,1	37,3	-0,1
712 MUU KULJETUS	3312	-10,4	12292	0,9	11834	1,2	9299	1,3	37,4	0,2
Miehet	2610	-10,1	13140	1,1	12636	1,3	9684	1,2	37,8	0,2
Naiset	702	-11,4	9140	-0,4	8853	0,1	7869	1,4	36,1	0,0
720 TIETOLIIKENNE	23453	-8,7	9041	0,3	8880	0,8	8193	1,0	37,5	0,2
Miehet	13537	-7,9	9556	-0,1	9359	0,3	8472	0,7	37,8	0,2
Naiset	9916	-9,7	8338	0,7	8227	1,4	7813	1,3	37,1	0,1
832 JULKINEN PALVELUTOIMINTA	4651	-5,5	9364	0,8	9303	0,9	9134	0,8	36,6	-0,0
Miehet	1885	-6,4	11490	1,0	11351	1,2	11150	1,0	36,3	-0,0
Naiset	2766	-4,9	7915	0,9	7908	0,9	7760	0,9	36,8	0,0
911 JULKINEN HALLINTO	44931	-2,9	10845	0,3	10669	0,6	9923	0,7	36,3	0,0
Miehet	23465	-2,6	12240	-0,4	11953	0,2	10708	0,2	37,0	0,0
Naiset	21466	-3,2	9321	1,1	9267	1,2	9065	1,2	35,5	0,0
920 MAANPUOLUSTUS	14604	-14,1	10065	-0,3	9509	-0,4	8819	-0,3	37,2	-0,1
Miehet	9797	-18,7	11084	0,9	10272	0,4	9449	0,4	37,2	-0,2
Naiset	4807	-2,9	7989	0,8	7954	0,8	7535	0,8	37,2	-0,1
931 OPETUS	25835	-7,5	11514	1,2	11158	1,1	10955	1,3	28,7	0,2
Miehet	11614	-7,0	13107	0,5	12538	0,3	12231	0,4	26,4	0,8
Naiset	14221	-7,9	10213	1,8	10031	1,7	9913	2,0	30,5	-0,2
933 TUTKIMUS	7536	0,4	11635	0,7	11574	0,9	11419	1,0	35,7	-0,1
Miehet	4300	-0,0	13007	0,7	12922	0,8	12747	0,9	35,7	-0,1
Naiset	3236	1,1	9811	1,1	9782	1,2	9655	1,4	35,8	-0,1
940 TERVEYSPALVELU	525	-6,1	9478	-2,5	9408	-2,3	8522	1,1	37,2	0,3
Miehet	197	-3,9	9782	-2,4	9709	-1,8	8515	2,0	38,3	0,0
Naiset	328	-7,3	9296	-2,7	9227	-2,7	8525	0,6	36,6	0,5
950 SOSIAALIPALVELU	519	-8,9	9464	1,9	9144	2,0	8512	2,0	35,1	-0,6
Miehet	164	-11,4	10634	2,1	9962	2,5	8952	2,3	33,6	-1,2
Naiset	355	-7,8	8923	2,0	8767	1,9	8309	1,9	35,8	-0,3
960 JÄRJESTÖTOIMINTA, VIRKISTYS JA KULTTUURIPALVELUT	532	0,8	10047	0,6	9987	0,5	9785	0,6	35,5	-0,2
Miehet	201	-1,5	11029	-0,1	10936	-0,0	10623	-0,1	35,9	-0,3
Naiset	331	2,2	9451	1,4	9411	1,2	9276	1,2	35,3	-0,0

Ansioiden muutos laskettu samoista ryhmistä kiinteällä painorakenteella

TAULUKKO 2.

VALTION KUUKAUSIPALKKAISEN HENKILÖSTÖN LUKUMÄÄRÄT, ANSIOT JA TYÖAIKA VALTION TEHTÄVÄRYHMÄN MUKAAN SYYSKUUSSA 1993

VIRKA- JA TYÖSUHTEISET

	HENKILÖIDEN LUKUMÄÄRÄ		SÄÄNN. TYÖAJAN LISÄT		SÄÄNN. TYÖAJAN ANSIO		YLITYS- TUNNIT	KOKONAISANSIO 1000 MK	KOKONAI- ANSIO KESKIM. MK	VIIKKO- TYÖAIKA
	KPL	%	1000 MK	1000 MK	1000 MK	%				
K O T I M A A S S A T O I M I V A T K O K O A I K A I S E T T Ä Y S P A L K K A I S E T										
TEHTÄVÄRYHMÄT YHTEENSÄ	152714	100,00	88159	1558115	349144	1597405	100,00	10460	35,5	
LIIKELAITOKSET YHTEENSÄ	41328		26171	387262	97703	397244		9612	37,6	
TUNTEMATON TEHTÄVÄRYHMÄ	164		1	1791	106	1800		10978	35,8	
YLEINEN HALLINTO YHTEENSÄ	17155	15,42	4085	173871	14725	176240	14,71	10273	35,9	
010 YLIN PÄÄTÖKSENTEKO	384		166	5191	1821	5583		14540	35,5	
020 VALTIONVARAINHALLINTO	9524		2930	93960	6923	95015		9976	35,7	
030 ULKOASIAINHOITO	876		170	10481	1416	10606		12107	35,4	
040 KANSAINVÄLINEN KEHITYS- YHTEISTYÖ	23		-	308	-	308		13387	35,3	
050 MUU YLEINEN HALLINTO	6348		819	63930	4565	64727		10197	36,3	
YLEINEN JÄRJESTYS JA TURVALLISUUS YHTEENSÄ	20893	18,78	28270	224048	44023	229248	19,13	10973	37,2	
070 HALLINTO	413		16	5228	52	5232		12669	35,3	
080 POLIISITOIMI	10756		17842	114589	21053	117265		10902	37,6	
090 OIKEUDENKÄYTTÖ	3863		2610	46660	692	47024		12173	35,3	
100 VANKEINHOITO	2528		2784	24451	632	24619		9738	37,7	
110 PALO- JA PELASTUSTOIMI, SEKÄ VÄESTÖNSUOJELU	84		3	987	126	996		11852	35,3	
120 RAJOJEN VARTIOINTI	3249		5014	32132	21467	34113		10500	38,0	
MAANPUOLUSTUS YHTEENSÄ	14837	13,34	10061	141655	120594	149804	12,50	10097	37,2	
150 HALLINTO	733		229	6340	175	6363		8681	37,0	
160 SOTILAALLINEN MAANPUOLUSTUSTYÖ	14104		9832	135315	120419	143441		10170	37,2	
OPETUS, TIEDE JA KULTTUURI YHTEENSÄ	27991	25,17	5399	312594	30109	321948	26,87	11502	29,2	
210 HALLINTO JA MUUT YHTEISET TEHTÄVÄT	599		18	7721	344	7757		12950	35,3	
220 YLEISSIVISTÄVÄ OPETUS	1370		304	16646	2733	17700		12920	26,3	
230 AMMATTIOPETUS	8132		1869	88348	22455	95098		11694	27,4	
240 KORKEAKOULUOPETUS	16002		3057	179811	3562	181202		11324	29,3	
250 AIKUISKOULUTUS	68		2	669	1	669		9836	35,5	
260 OPINTOTUKI	59		-	514	566	559		9470	35,3	
270 YLEINEN TUTKIMUS	977		11	11092	18	11099		11360	35,4	
280 KIRJASTOT, ARKISTOT JA MUSEOT	549		67	5222	428	5292		9639	35,6	
290 TAIDE	155		30	1562	2	1562		10079	35,8	
300 URHEILU- JA NUORISOTOIMINTA	4		-	35,3	
310 KIRKOLLISHALLINTO	76		40	962	-	963		12671	35,5	
SOSIAALITURVA JA TERVEYDEN- HUOLTO YHTEENSÄ	2902	2,61	909	31214	2114	31595	2,64	10887	36,3	
400 HALLINTO	1182		58	13597	442	13654		11552	35,3	
410 TOIMEENTULOTURVA	116		85	1091	3	1091		9405	36,9	
420 SOSIAALIPALVELUKSET	315		284	2861	434	2958		9391	35,9	
450 TUTKIMUSLAITOKSET	812		18	9238	1165	9427		11609	36,6	
470 KANSANTERVEYSTYÖ	2		-	35,3	
480 ERIKOISSAIRAANHOITO	475		465	4409	70	4446		9361	38,1	

TAULUKKO 2.

VALTION KUUKAUSIPALKKAISEN HENKILÖSTÖN LUKUMÄÄRÄT, ANSIOT JA TYÖAIKA VALTION TEHTÄVÄRYHMÄN MUKAAN SYYSKUUSSA 1993

VIRKA- JA TYÖSUHTEISET

	HENKILÖIDEN LUKUMÄÄRÄ		SÄÄNN. TYÖAJAN LISÄT	SÄÄNN. TYÖAJAN ANSIO	YLITYS-	KOKONAISANSIO	KOKONAI-	VIKKO-	
	KPL	‡	1000 MK	1000 MK	TUNNIT	1000 MK	ANSIO KESKIM. MK	TYÖAIKA	
K O T I M A A S S A T O I M I V A T K O K O A I K A I S E T T Ä Y S P A L K K A I S E T									
ASUMINEN JA YMPÄRISTÖ YHTEENSÄ	4292	3,86	589	44563	2082	44748	3,73	10426	35,7
510 HALLINTO	247		5	3415	111	3427		13875	35,3
520 YMPÄRISTÖN- JA LUONNONSUOJELU	61		2	620	-	620		10156	35,6
530 ALUEIDEN KÄYTÖN SUUNNITTELU JA RAKENTAMISEN VALVONTA	6		-	93	-	93		15476	35,3
540 ASUMISEN EDISTÄMINEN	141		45	1703	590	1762		12493	35,4
550 MAANMITTAUS	1952		268	19635	317	19653		10068	35,4
560 VESITALOUS	1885		268	19098	1064	19194		10182	36,2
TYÖVOIMA YHTEENSÄ	3836	3,45	547	32520	667	32751	2,73	8538	35,8
610 HALLINTO	375		9	4492	99	4503		12007	35,3
620 TYÖVOIMAN OHJAUS	3461		538	28028	568	28248		8162	35,9
MAA- JA METSÄTALOUS YHTEENSÄ	4273	3,84	1091	43786	4434	44257	3,69	10357	36,0
650 HALLINTO	335		158	3369	2605	3616		10794	36,4
660 MAA- JA METSÄTALOUDEN TUTKIMUS- JA TARKASTUSTOIMINTA	1554		191	15038	945	15163		9757	35,9
670 MAATALOUS	1178		126	12692	502	12740		10815	35,5
680 METSÄTALOUS	935		472	9614	344	9649		10320	36,5
690 KALASTUS, METSÄSTYS JA POROTALOUS	271		144	3074	38	3090		11401	36,3
LIIKENNE YHTEENSÄ	9650	8,68	10078	97736	31034	100519	8,39	10416	37,2
710 HALLINTO	294		14	3628	173	3648		12407	35,3
720 TIELIIKENNE	7304		4113	69878	17064	71417		9778	37,1
730 VESILIIKENNE	2052		5952	24229	13797	25454		12404	38,1
TEOLLISUUS JA MUUT ELINKEINOT YHTEENSÄ	5382	4,84	958	66970	1553	67146	5,60	12476	35,4
810 HALLINTO	440		23	5809	214	5829		13248	35,3
820 TEOLLISUUDEN JA MUIDEN ELIN- KEINOJEN VALVONTA JA TARKASTUS	895		163	10554	238	10577		11818	35,3
830 TEOLLISUUTTA JA MUITA ELINKEI- NOJA EDISTÄVÄ TUTKIMUSTOIMINTA	3831		764	47829	924	47948		12516	35,5
840 TEOLLISUUTTA JA MUITA ELINKEI- NOJA PALVELEVAT LUOTTOLAITOKS,	17		6	346	-	346		20369	35,3
850 TEOLLISUUDEN EDISTÄMINEN	59		-	725	-	725		12282	35,3
870 MUIDEN ELINKEINOJEN EDISTÄMINEN	44		1	506	177	520		11812	35,3
880 ULKOMAANKAUPAN EDISTÄMINEN	96		-	1201	-	1201		12510	35,3
MUUT MENOT YHTEENSÄ	11	0,01	-	105	-	105	0,01	9567	34,3
950 VALTION MAKSAMAT ELÄKKEET JA KORVAUKSET	2		-	29,7
990 MUUT ERITTELETTÖMÄT MENOT	9		-	81	-	81		9030	35,3

TAULUKKO 2.

VALTION KUUKAUSIPALKKAISEN HENKILÖSTÖN LUKUMÄÄRÄT, ANSIOT JA TYÖAIKA VALTION TEHTÄVÄRYHMÄN MUKAAN SYYSKUUSSA 1993

VIRKA- JA TYÖSUHTEISET

	HENKILÖIDEN LUKUMÄÄRÄ KPL	§	SÄÄNN. TYÖAJAN LISÄT 1000 MK	SÄÄNN. TYÖAJAN ANSIO 1000 MK	YLITYÖ- TUNNIT	KOKONAISANSIO 1000 MK	§	KOKONAIS- ANSIO KESKIM. MK	VIIKKO- TYÖAIKA
U L K O M A I L L A T O I M I V A T K O K O A I K A I S E T									
TEHTÄVÄRYHMÄT YHTEENSÄ	953	100,00	319	10667	124	10679	100,00	11206	35,3
TUNTEMATON TEHTÄVÄRYHMÄ	4		-	30	-	30		..	45,0
YLEINEN HALLINTO YHTEENSÄ	800	84,30	290	8655	120	8667	81,39	10834	35,2
020 VALTIONVARAINHALLINTO	1		-	38,3
030 ULKOASIAINHOITO	795		290	8586	120	8598		10815	35,2
040 KANSAINVÄLINEN KEHITYS- YHTEISTYÖ	3		-	35,3
050 MUU YLEINEN HALLINTO	1		-	38,3
YLEINEN JÄRJESTYS JA TURVALLISUUS YHTEENSÄ	2	0,21	4	..	0,29	..	38,3
080 POLIISITOIMI	2		4	38,3
MAANPUOLUSTUS YHTEENSÄ	29	3,06	11	395	-	395	3,71	13628	35,4
160 SOTILAALLINEN MAANPUOLUSTUSTYÖ	29		11	395	-	395		13628	35,4
OPETUS, TIEDE JA KULTTUURI YHTEENSÄ	1	0,11	-	..	0,13	..	35,3
240 KORKEAKOULUOPETUS	1		-	35,3
ASUMINEN JA YMPÄRISTÖ YHTEENSÄ	3	0,32	-	..	0,47	..	45,0
510 HALLINTO	3		-	45,0
MAA- JA METSÄTALOUS YHTEENSÄ	3	0,32	-	..	0,46	..	35,3
680 METSÄTALOUS	3		-	35,3
LIIKENNE YHTEENSÄ	12	1,26	1	183	-	183	1,72	15278	42,9
720 TIELIIKENNE	12		1	183	-	183		15278	42,9
TEOLLISUUS JA MUUT ELINKEINOT YHTEENSÄ	99	10,43	13	1260	-	1260	11,83	12726	34,5
810 HALLINTO	1		-	35,3
830 TEOLLISUUTTA JA MUITA ELINKEI- NOJA EDISTÄVÄ TUTKIMUSTOIMINTA	42		13	422	-	422		10036	35,3
870 MUIDEN ELINKEINOJEN EDISTÄMINEN	56		-	824	-	824		14715	33,9

TAULUKKO 2.

VALTION KUUKAUSIPALKKAISEN HENKILÖSTÖN LUKUMÄÄRÄT, ANSIOT JA TYÖAIKA VALTION TEHTÄVÄRYHMÄN MUKAAN SYYSKUUSSA 1993

VIRKA- JA TYÖSUHTEISET

	HENKILÖIDEN LUKUMÄÄRÄ KPL	†	SÄÄNN. TYÖAJAN LISÄT 1000 MK	SÄÄNN. TYÖAJAN ANSIO 1000 MK	YLITYÖ- TUNNIT	KOKONAISANSIO 1000 MK	†	KOKONAIS- ANSIO KESKIM. MK	VIKKO- TYÖAIKA
KOTIMAASSA TOIMIVAT OSAPALKKAISET									
TEHTÄVÄRYHMÄT YHTEENSÄ	14950	100,00	5827	92123	32068	94514	100,00	6322	31,2
LIIKELAITOKSET YHTEENSÄ	4172		1800	18516	10014	19092		4576	25,1
TUNTEMATON TEHTÄVÄRYHMÄ	3		-	20	-	20		..	35,3
YLEINEN HALLINTO YHTEENSÄ	705	6,54	90	4614	256	4657	6,18	6605	35,3
010 YLIN PÄÄTÖKSENTEKO	11		-	47	-	52		4711	35,3
020 VALTIONVARAINHALLINTO	346		59	2190	77	2201		6361	35,3
030 ULKOASIAINHOITO	21		1	132	-	132		6277	34,3
040 KANSAINVÄLINEN KEHITYS- YHTEISTYÖ	1		-	35,3
050 MUU YLEINEN HALLINTO	326		29	2242	179	2269		6959	35,3
YLEINEN JÄRJESTYS JA TURVALLISUUS YHTEENSÄ	961	8,92	753	6649	362	6721	8,91	6994	36,8
070 HALLINTO	19		-	140	-	140		7390	35,2
080 POLIISITOIMI	460		427	3264	205	3297		7168	37,5
090 OIKEUDENKÄYTTÖ	268		185	1873	-	1898		7083	35,1
100 VANKEINHOITO	136		75	840	15	841		6185	37,9
110 PALO- JA PELASTUSTOIMI, SEKÄ VÄESTÖNSUOJELU	2		-	35,3
120 RAJOJEN VARTIOINTI	76		66	503	142	515		6776	37,8
MAANPUOLUSTUS YHTEENSÄ	2744	25,47	2091	22291	19081	23556	31,24	8584	37,3
150 HALLINTO	47		14	257	-	257		5469	37,4
160 SOTILAALLINEN MAANPUOLUSTUSTYÖ	2697		2077	22034	19081	23299		8639	37,3
OPETUS, TIEDE JA KULTTUURI YHTEENSÄ	2862	26,56	411	23362	1168	23674	31,40	8272	28,9
210 HALLINTO JA MUUT YHTEISET TEHTÄVÄT	14		-	120	-	120		8539	34,2
220 YLEISSIVISTÄVÄ OPETUS	90		11	747	181	801		8904	28,0
230 AMMATTIOPETUS	317		54	2014	319	2082		6566	29,3
240 KORKEAKOULUOPETUS	2378		342	20123	667	20310		8541	28,8
250 AIKUISKOULUTUS	1		-	35,3
260 OPINTOTUKI	5		-	32,3
270 YLEINEN TUTKIMUS	28		-	151	-	154		5485	34,8
280 KIRJASTOT, ARKISTOT JA MUSEOT	21		2	129	2	129		6138	35,0
290 TAIDE	7		1	38	-	38		5463	33,5
310 KIRKOLLISHALLINTO	1		-	35,3
SOSIAALITURVA JA TERVEYDEN- HUOLTO YHTEENSÄ	157	1,46	38	1121	30	1135	1,51	7229	35,4
400 HALLINTO	63		1	534	-	534		8477	34,0
410 TOIMEENTULOTURVA	7		3	40	-	40		5669	37,9
420 SOSIAALIPALVELUKSET	15		7	95	8	97		6481	36,4
450 TUTKIMUSLAITOKSET	34		1	220	-	220		6482	35,1
480 ERIKOISSAIRAANHOITO	38		25	232	22	244		6409	37,3
ASUMINEN JA YMPÄRISTÖ YHTEENSÄ	259	2,40	26	1577	32	1579	2,09	6098	36,0
510 HALLINTO	4		-	35,3
520 YMPÄRISTÖN- JA LUONNONSUOJELU	2		-	35,3
540 ASUMISEN EDISTÄMINEN	5		-	35,3

TAULUKKO 2.

VALTION KUUKAUSIPALKAISEN HENKILÖSTÖN LUKUMÄÄRÄT, ANSIOT JA TYÖAIKA VALTION TEHTÄVÄRYHMÄN MUKAAN SYYSKUUSSA 1993

VIRKA- JA TYÖSUHTEISET

	HENKILÖIDEN LUKUMÄÄRÄ		SÄÄNN. TYÖAJAN LISÄT	SÄÄNN. TYÖAJAN ANSIO	YLITYS- TUNNIT	KOKONAISANSIO		KOKONAIS- ANSIO KESKIM.	VIKKO- TYÖAIKA
	KPL	%	1000 MK	1000 MK		1000 MK	%	MK	
KOTIMAASSA TOIMIVAT OSAPALKKAISET									
550 MAANMITTAUS	108		12	850	-	850		7870	35,3
560 VESITALOUS	140		13	640	32	642		4587	36,5
TYÖVOIMA YHTEENSÄ	2069	19,20	182	7154	281	7180	9,52	3470	31,0
610 HALLINTO	6		-	46	-	46		7748	35,3
620 TYÖVOIMAN OHJAUS	2063		182	7108	281	7134		3458	31,0
MAA- JA METSÄTALOUS									
YHTEENSÄ	225	2,09	42	1418	20	1421	1,88	6314	36,0
650 HALLINTO	11		2	56	-	56		5121	36,0
660 MAA- JA METSÄTALOUDEN TUTKIMUS- JA TARKASTUSTOIMINTA	51		3	303	3	303		5937	35,9
670 MAATALOUS	91		8	539	-	539		5919	35,8
680 METSÄTALOUS	64		27	474	17	476		7440	36,3
690 KALASTUS, METSÄSTYS JA POROTALOUS	8		3	46	-	47		5848	36,1
LIIKENNE									
YHTEENSÄ	634	5,88	375	4376	825	4454	5,91	7026	36,2
710 HALLINTO	7		-	57	-	57		8086	35,3
720 TIELIIKENNE	570		309	3920	796	3983		6987	36,1
730 VESILIIKENNE	57		66	400	29	415		7282	37,6
KOTIMAASSA TOIMIVAT OSAPALKKAISET									
TEOLLISUUS JA MUUT ELINKEINOT									
YHTEENSÄ	158	1,47	19	1019	-	1020	1,35	6458	34,5
810 HALLINTO	11		-	71	-	71		6439	35,3
820 TEOLLISUUDEN JA MUIDEN ELIN- KEINOJEN VALVONTA JA TARKASTUS	38		6	277	-	277		7294	34,9
830 TEOLLISUUTTA JA MUITA ELINKEI- NOJA EDISTÄVÄ TUTKIMUSTOIMINTA	107		13	648	-	650		6076	34,2
840 TEOLLISUUTTA JA MUITA ELINKEI- NOJA PALVELEVAT LUOTTOLAITOKS,	1		-	35,3
850 TEOLLISUUDEN EDISTÄMINEN	1		-	35,3
MUUT MENOT									
YHTEENSÄ	1	0,01	-	..	0,01	..	35,3
950 VALTION MAKSAMAT ELÄKKEET JA KORVAUKSET	1		-	35,3

TAULUKKO 2.

VALTION KUUKAUSIPALKKAISEN HENKILÖSTÖN LUKUMÄÄRÄT, ANSIOT JA TYÖAIKA VALTION TEHTÄVÄRYHMÄN MUKAAN SYYSKUUSSA 1993

VIRKA- JA TYÖSUHTEISET

	HENKILÖIDEN LUKUMÄÄRÄ		SÄÄNN. TYÖAJAN LISÄT		SÄÄNN. TYÖAJAN ANSIO		YLITYS- ANSIO		KOKONAISANSIO		KOKONAIS- ANSIO KESKIM.		VIIKKO- TYÖAIKA
	KPL	‡	1000 MK	1000 MK	1000 MK	‡	1000 MK	‡	1000 MK	‡	1000 MK		
KOTIMAASSA TOIMIVAT OSA-AIKAISET TÄYSPALKKAISET													
TEHTÄVÄRYHMÄT YHTEENSÄ	11820	100,00	2556	60015	5810	60553	100,00	5123	25,7				
LIIKELAITOKSET YHTEENSÄ	3545		1498	17099	4140	17307		4882	25,8				
TUNTEMATON TEHTÄVÄRYHMÄ	6		-	44	-	44		7320	27,0				
YLEINEN HALLINTO YHTEENSÄ	762	9,22	55	4309	605	4347	10,06	5704	25,8				
010 YLIN PÄÄTÖKSENTEKO	26		3	125	41	132		5069	34,0				
020 VALTIONVARAINHALLINTO	284		16	1726	-	1730		6093	24,5				
030 ULKOASIAINHOITO	17		3	124	20	126		7383	28,2				
050 MUU YLEINEN HALLINTO	435		32	2334	544	2359		5423	26,0				
YLEINEN JÄRJESTYS JA TURVALLISUUS YHTEENSÄ	167	2,02	40	975	9	976	2,26	5841	24,8				
070 HALLINTO	14		-	109	-	109		7782	27,5				
080 POLIISITOIMI	103		35	499	6	500		4852	23,8				
090 OIKEUDENKÄYTTÖ	38		2	288	-	288		7575	26,1				
100 VANKEINHOITO	7		-	46	-	46		6567	26,6				
120 RAJOJEN VARTIOINTI	5		3	27,0				
MAANPUOLUSTUS YHTEENSÄ	76	0,92	35	417	7	419	0,97	5507	26,0				
150 HALLINTO	6		-	26	-	26		4337	21,8				
160 SOTILAALLINEN MAANPUOLUSTUSTYÖ	70		35	391	7	393		5608	26,4				
OPETUS, TIEDE JA KULTTUURI YHTEENSÄ	1804	21,82	123	9622	646	9861	22,82	5466	20,7				
210 HALLINTO JA MUUT YHTEISET TEHTÄVÄT	8		-	61	-	61		7584	23,9				
220 YLEISSIVISTÄVÄ OPETUS	101		14	723	36	730		7224	18,1				
230 AMMATTIOPETUS	339		75	2489	366	2518		7427	19,0				
240 KORKEAKOULUOPETUS	1251		22	5796	137	5991		4789	21,2				
250 AIKUISKOULUTUS	2		-	20,0				
260 OPINTOTUKI	2		-	25,0				
270 YLEINEN TUTKIMUS	44		-	242	-	244		5546	23,3				
280 KIRJASTOT, ARKISTOT JA MUSEOT	44		12	235	106	240		5450	23,9				
290 TAIDE	4		-	24,7				
300 URHEILU- JA NUORISOTOIMINTA	2		-	3,3				
310 KIRKOLLISHALLINTO	7		-	25	-	25		3642	24,0				
SOSIAALITURVA JA TERVEYDEN- HUOLTO YHTEENSÄ	55	0,67	7	310	-	310	0,72	5643	23,4				
400 HALLINTO	23		-	147	-	147		6409	22,9				
420 SOSIAALIPALVELUKSET	7		5	36	-	36		5163	23,5				
450 TUTKIMUSLAITOKSET	19		-	91	-	91		4767	22,9				
480 ERIKOISSAIRAANHOITO	6		2	36	-	36		6046	26,7				
ASUMINEN JA YMPÄRISTÖ YHTEENSÄ	134	1,62	6	726	-	727	1,68	5422	24,9				
520 YMPÄRISTÖN- JA LUONNONSUOJELU	4		-	5,6				
550 MAANMITTAUS	63		3	368	-	368		5845	26,4				
560 VESITALOUS	67		3	353	-	353		5275	24,7				
TYÖVOIMA YHTEENSÄ	4848	58,63	715	24066	131	24105	55,80	4972	27,8				
610 HALLINTO	5		-	26,7				
620 TYÖVOIMAN OHJAUS	4843		715	24030	131	24069		4970	27,8				

TAULUKKO 2.

VALTION KUUKAUSIPALKKAISEN HENKILÖSTÖN LUKUMÄÄRÄT, ANSIOT JA TYÖAIKA VALTION TEHTÄVÄRYHMÄN MUKAAN SYYSKUUSSA 1993

VIRKA- JA TYÖSUHTEISET

	HENKILÖIDEN LUKUMÄÄRÄ		SÄÄNN. TYÖAJAN LISÄT		SÄÄNN. TYÖAJAN ANSIO		YLITYS- TUNNIT	KOKONAISSANSIO		KOKONAISS- ANSIO KESKIM. MK	VIIKKO- TYÖAIKA
	KPL	%	1000 MK	1000 MK	1000 MK	1000 MK		%	1000 MK		
K O T I M A A S S A T O I M I V A T O S A - A I K A I S E T T Ä Y S P A L K K A I S E T											
MAA- JA METSÄTALOUS YHTEENSÄ	83	1,00	7	452	35	454	1,05	5476	22,6		
650 HALLINTO	7		1	46	-	46		6641	23,5		
660 MAA- JA METSÄTALOUDEN TUTKIMUS- JA TARKASTUSTOIMINTA	17		1	108	-	108		6351	24,5		
670 MAATALOUS	29		-	183	-	183		6325	26,1		
680 METSÄTALOUS	24		3	72	35	74		3088	16,3		
690 KALASTUS, METSÄSTYS JA POROTALOUS	6		2	42	-	42		7076	24,7		
LIIKENNE YHTEENSÄ	76	0,92	11	339	51	342	0,79	4498	21,1		
710 HALLINTO	9		-	57	-	57		6366	23,6		
720 TIELIIKENNE	41		10	165	51	168		4092	20,8		
730 VESILIIKENNE	26		1	117	-	117		4492	20,9		
TEOLLISUUS JA MUUT ELINKEINOT YHTEENSÄ	264	3,19	60	1655	187	1662	3,85	6296	21,7		
810 HALLINTO	4		-	23,7		
820 TEOLLISUUDEN JA MUIDEN ELIN- KEINOJEN VALVONTA JA TARKASTUS	26		5	184	-	184		7062	24,6		
830 TEOLLISUUTTA JA MUITA ELINKEI- NOJA EDISTÄVÄ TUTKIMUSTOIMINTA	227		56	1386	187	1392		6134	21,2		
850 TEOLLISUUDEN EDISTÄMINEN	3		-	25,3		
870 MUIDEN ELINKEINOJEN EDISTÄMINEN	1		-	30,0		
880 ULKOMAANKAUPAN EDISTÄMINEN	3		-	26,7		
U L K O M A I L L A T O I M I V A T O S A - A I K A I S E T J A O S A P A L K K A I S E T											
TEHTÄVÄRYHMÄT YHTEENSÄ	10	100,00	1	65	-	65	100,00	6467	35,4		
YLEINEN HALLINTO YHTEENSÄ	8	80,00	1	54	-	54	83,32	6735	35,4		
030 ULKOASIAINHOITO	8		1	54	-	54		6735	35,4		
MAANPUOLUSTUS YHTEENSÄ	1	10,00	-	..	10,05	..	35,3		
160 SOTILAALLINEN MAANPUOLUSTUSTYÖ	1		-	35,3		
TEOLLISUUS JA MUUT ELINKEINOT YHTEENSÄ	1	10,00	-	..	6,63	..	35,3		
870 MUIDEN ELINKEINOJEN EDISTÄMINEN	1		-	35,3		

TAULUKKO 2.

VALTION KUUKAUSIPALKKAISEN HENKILÖSTÖN LUKUMÄÄRÄT, ANSIOT JA TYÖAIKA VALTION TEHTÄVÄRYHMÄN MUKAAN SYYSKUUSSA 1993

VIRKA- JA TYÖSUHTEISET

	HENKILÖIDEN LUKUMÄÄRÄ KPL	†	SÄÄNN. TYÖAJAN LISÄT 1000 MK	SÄÄNN. TYÖAJAN ANSIO 1000 MK	YLITYÖ- TUNNIT	KOKONAISANSIO 1000 MK	†	KOKONAIS- ANSIO KESKIM. MK	VIKKO- TYÖAIKA
K A I K K I P A L K K A U S M U O D O T Y H D E S S Ä									
TEHTÄVÄRYHMÄT YHTEENSÄ	180447	100,00	96863	1720984	387147	1763217	100,00	9771	34,5
LIIKELAITOKSET YHTEENSÄ	49045		29469	422877	111857	433643		8842	35,7
TUNTEMATON TEHTÄVÄRYHMÄ	177		1	1885	106	1895		10706	35,7
YLEINEN HALLINTO YHTEENSÄ	19430	14,81	4521	191503	15706	193964	14,61	9983	35,4
010 YLIN PÄÄTÖKSENTERKO	421		169	5363	1862	5767		13698	35,4
020 VALTIONVARAINHALLINTO	10155		3005	97888	7000	98959		9745	35,3
030 ULKOASIAINHOITO	1717		465	19377	1556	19515		11366	35,2
040 KANSAINVÄLINEN KEHITYS- YHTEISTYÖ	27		-	349	-	349		12912	35,3
050 MUU YLEINEN HALLINTO	7110		881	68525	5288	69375		9757	35,6
YLEINEN JÄRJESTYS JA TURVALLISUUS YHTEENSÄ	22023	16,78	29066	231702	44398	236975	17,85	10760	37,1
070 HALLINTO	446		16	5477	52	5482		12291	35,1
080 POLIISITOIMI	11321		18308	118382	21268	121093		10696	37,5
090 OIKEUDENKÄYTTÖ	4169		2797	48821	692	49210		11804	35,2
100 VANKEINHOITO	2671		2859	25337	647	25506		9549	37,7
110 PALO- JA PELASTUSTOIMI, SEKÄ VÄESTÖNSUOJELU	86		3	1016	126	1024		11912	35,3
120 RAJOJEN VARTIOINTI	3330		5083	32668	21612	34661		10409	38,0
MAANPUOLUSTUS YHTEENSÄ	17687	13,48	12198	164764	139682	174180	13,12	9848	37,2
150 HALLINTO	786		243	6623	175	6646		8456	36,9
160 SOTILAALLINEN MAANPUOLUSTUSTYÖ	16901		11955	158142	139507	167534		9913	37,2
OPETUS, TIEDE JA KULTTUURI YHTEENSÄ	32658	24,89	5933	345592	31923	355496	26,78	10885	28,7
210 HALLINTO JA MUUT YHTEISET TEHTÄVÄT	621		18	7901	344	7937		12782	35,1
220 YLEISSIVISTÄVÄ OPETUS	1561		330	18116	2950	19231		12320	25,9
230 AMMATTIOPETUS	8788		1998	92850	23140	99697		11345	27,2
240 KORKEAKOULUOPETUS	19632		3421	205744	4366	207516		10570	28,7
250 AIKUISKOULUTUS	71		2	682	1	682		9609	35,0
260 OPINTOTUKI	66		-	549	566	593		8992	34,8
270 YLEINEN TUTKIMUS	1049		11	11485	18	11497		10960	34,9
280 KIRJASTOT, ARKISTOT JA MUSEOT	614		81	5586	536	5661		9219	34,7
290 TAIDE	166		31	1632	2	1632		9830	35,5
300 URHEILU- JA NUORISOTOIMINTA	6		-	50	-	51		8504	24,7
310 KIRKOLLISHALLINTO	84		40	998	-	999		11895	34,5
SOSIAALITURVA JA TERVEYDEN- HUOLTO YHTEENSÄ	3114	2,37	953	32646	2144	33040	2,49	10610	36,0
400 HALLINTO	1268		59	14278	442	14336		11306	35,0
410 TOIMEENTULOTURVA	123		88	1130	3	1131		9192	37,0
420 SOSIAALIPALVELUKSET	337		296	2992	442	3091		9173	35,7
450 TUTKIMUSLAITOKSET	865		19	9549	1165	9738		11257	36,3
470 KANSANTERVEYSTYÖ	2		-	35,3
480 ERIKOISSAIRAANHOITO	519		492	4678	92	4726		9107	37,9

TAULUKKO 2.

VALTION KUUKAUSIPALKKAISEN HENKILÖSTÖN LUKUMÄÄRÄT, ANSIOT JA TYÖAIKA VALTION TEHTÄVÄRYHMÄN MUKAAN SYYSKUUSSA 1993

VIRKA- JA TYÖSUHTEISET

	HENKILÖIDEN LUKUMÄÄRÄ KPL	§	SÄÄNN. TYÖAJAN LISÄT 1000 MK	SÄÄNN. TYÖAJAN ANSIO 1000 MK	YLITYS- TUNNIT	KOKONAISANSIO 1000 MK	§	KOKONAIS- ANSIO KESKIM. MK	VIIKKO- TYÖAIKA
K A I K K I P A L K K A U S M U O D O T Y H T E E N S Ä									
ASUMINEN JA YMPÄRISTÖ YHTEENSÄ	4688	3,57	621	46916	2114	47104	3,55	10048	35,4
510 HALLINTO	254		5	3491	111	3504		13794	35,4
520 YMPÄRISTÖN- JA LUONNONSUOJELU	67		2	632	-	632		9438	33,8
530 ALUEIDEN KÄYTÖN SUUNNITTELU JA RAKENTAMISEN VALVONTA	6		-	93	-	93		15476	35,3
540 ASUMISEN EDISTÄMINEN	146		46	1755	590	1814		12426	35,4
550 MAANMITTAUS	2123		283	20853	317	20871		9831	35,1
560 VESITALOUS	2092		285	20091	1096	20189		9651	35,8
TYÖVOIMA YHTEENSÄ	10753	8,19	1443	63740	1079	64036	4,82	5955	31,3
610 HALLINTO	386		9	4574	99	4585		11879	35,2
620 TYÖVOIMAN OHJAUS	10367		1434	59166	980	59451		5735	31,1
MAA- JA METSÄTALOUS YHTEENSÄ	4584	3,49	1141	45706	4489	46182	3,48	10075	35,8
650 HALLINTO	353		160	3471	2605	3719		10535	36,1
660 MAA- JA METSÄTALouden TUTKIMUS- JA TARKASTUSTOIMINTA	1622		195	15449	948	15574		9601	35,8
670 MAATALOUS	1298		135	13414	502	13462		10371	35,3
680 METSÄTALOUS	1026		502	10209	396	10248		9989	36,0
690 KALASTUS, METSÄSTYS JA POROTALOUS	285		149	3163	38	3179		11154	36,0
LIIKENNE YHTEENSÄ	10372	7,90	10465	102635	31909	105498	7,95	10171	37,0
710 HALLINTO	310		14	3742	173	3762		12134	35,0
720 TIELIIKENNE	7927		4432	74146	17910	75751		9556	36,9
730 VESILIIKENNE	2135		6019	24746	13826	25986		12171	37,8
TEOLLISUUS JA MUUT ELINKEINOT YHTEENSÄ	5904	4,50	1051	70909	1740	71092	5,35	12041	34,8
810 HALLINTO	456		24	5921	214	5941		13027	35,2
820 TEOLLISUUDEN JA MUIDEN ELIN- KEINOJEN VALVONTA JA TARKASTUS	959		174	11015	238	11038		11510	35,0
830 TEOLLISUUTTA JA MUITA ELINKEI- NOJA EDISTÄVÄ TUTKIMUSTOIMINTA	4207		846	50285	1111	50412		11983	34,7
840 TEOLLISUUTTA JA MUITA ELINKEI- NOJA PALVELEVAT LUOTTOLAITOKS,	18		6	357	-	357		19850	35,3
850 TEOLLISUUDEN EDISTÄMINEN	63		-	755	-	755		11988	34,9
870 MUIDEN ELINKEINOJEN EDISTÄMINEN	102		1	1341	177	1355		13287	34,5
880 ULKOMAANKAUPAN EDISTÄMINEN	99		-	1234	-	1234		12465	35,1

TAULUKKO 3. VALTION KUUKAUSIPALKKAISEN HENKILÖSTÖN LUKUMÄÄRÄT JA ANSIOT VIRKASUHTTEEN JA LOPULLISEN PALKKAUSLUOKAN MUKAAN SYYSKUUSSA 1993

KOTIMAASSA TOIMIVAT KOKOAIKAISET TÄYSPALKKAISET

	HENKILÖIDEN LUKUMÄÄRÄT				KOKONAISANSIO KESKIM. MK				
	YHT.	♀-KERT.	MIHET	♀-KERT.	YHT.	MIHET	NAISET		
VIRKASUHTTEISET									
PERUS- JA SOPIMUSPALKKAISET VIRKAMIEHET									
A 1	7	0,0	3	0,0	4	0,0	6400	..	7042
A 2	40	0,0	3	0,0	37	0,1	6983	..	6974
A 3	26	0,1	5	0,0	21	0,1	6970	..	7918
A 4	348	0,4	58	0,1	290	0,8	7621	6133	6754
A 5	888	1,2	336	0,7	552	2,0	7170	7855	7143
A 1 - 5	1309	1,2	405	0,7	904	2,0	7276	7573	7054
A 7	1503	2,6	171	0,9	1332	4,8	7172	8089	7151
A 8	4130	6,4	1718	3,7	2412	10,1	7785	8675	7327
A 9	7814	13,6	3199	8,8	4615	20,0	7479	8265	7735
A 10	9811	22,6	4614	16,2	5197	31,3	7984	10224	7327
A 7 - 10	23258	22,6	9702	16,2	13556	31,3	7727	8148	7425
A 11	9652	31,5	4501	23,5	5151	42,4	8434	9024	7918
A 12	8946	39,8	4291	30,4	4655	52,5	8769	9424	8166
A 13	7240	46,5	3402	35,8	3838	60,8	9051	9615	8551
A 14	6470	52,4	3972	42,2	2498	66,2	9675	10224	8802
A 15	6511	58,4	4454	49,4	2057	70,7	10103	10600	9028
A 11 - 15	38819	58,4	20620	49,4	18199	70,7	9113	9776	8362
A 16	5494	63,5	4103	55,9	1391	73,7	10367	10742	9261
A 17	4433	67,6	3206	61,1	1227	76,3	10892	11327	9756
A 18	4426	71,7	3516	66,7	910	78,3	11602	11992	10094
A 19	4163	75,5	3200	71,9	963	80,4	11815	12240	10404
A 20	3081	78,3	2074	75,2	1007	82,6	11774	12231	10832
A 21	3332	81,4	2155	78,7	1177	85,1	12302	12664	11641
A 16 - 21	24929	81,4	18254	78,7	6675	85,1	11354	11744	10287
A 22	2610	83,8	1625	81,3	985	87,2	13669	13970	13174
A 23	2739	86,3	1926	84,4	813	89,0	14892	15214	14128
A 24	2518	88,7	1731	87,2	787	90,7	15501	15678	15111
A 25	1700	90,2	1282	89,2	418	91,6	16702	16832	16303
A 26	1951	92,0	1501	91,6	450	92,6	18581	18761	17979
A 22 - 26	11518	92,0	8065	91,6	3453	92,6	15640	15980	14845
A 27	818	92,8	649	92,7	169	92,9	20431	20528	20061
A 28	1238	93,9	1109	94,5	129	93,2	23124	23201	22457
A 29	278	94,2	244	94,8	34	93,3	25046	25099	24666
A 30	70	94,2	63	94,9	7	93,3	27542	27383	28973
A 31	45	94,3	43	95,0	2	93,3	28898	28908	..
A 32	10	94,3	10	95,0	0	93,3	32399	32399	..
A 27 - 32	2459	94,3	2118	95,0	341	93,3	22714	22884	21660
A 33	4	94,3	3	95,0	1	93,3
A 34	15	94,3	12	95,1	3	93,3	37852	38065	..
A 33 - 36	19	94,3	15	95,1	4	93,3	37571	37869	..
S 17	6	94,3	6	95,1	0	93,3	9491	9491	..
S 19	6	94,3	2	95,1	4	93,3	10192
S 20	8	94,3	3	95,1	5	93,3	10779
S 21	8	94,3	4	95,1	4	93,3	12034
S 17 - 21	28	94,3	15	95,1	13	93,3	10736	10881	10568
S 22	59	94,4	36	95,1	23	93,4	13147	13217	13037
S 23	101	94,5	58	95,2	43	93,5	13944	13828	14101
S 24	108	94,6	77	95,4	31	93,6	15108	14941	15520
S 25	138	94,7	84	95,5	54	93,7	16325	16299	16364
S 26	133	94,8	96	95,6	37	93,8	18012	18021	17986
S 22 - 26	539	94,8	351	95,6	188	93,8	15703	15748	15620
S 27	92	94,9	68	95,8	24	93,8	19761	19861	19476
S 28	132	95,0	112	95,9	20	93,8	21747	21769	21622
S 29	131	95,2	115	96,1	16	93,9	23874	23894	23733
S 30	58	95,2	54	96,2	4	93,9	26297	26312	..
S 31	29	95,2	28	96,3	1	93,9	28640	28638	..
S 32	4	95,3	4	96,3	0	93,9
S 27 - 32	446	95,3	381	96,3	65	93,9	23088	23319	21734
S 33	2	95,3	2	96,3	0	93,9
S 33 - 36	2	95,3	2	96,3	0	93,9
C 36	4	95,3	2	96,3	2	93,9
C 37	1	95,3	1	96,3	0	93,9
C 38	12	95,3	6	96,3	6	93,9	7891	7938	7844
C 39	8	95,3	4	96,3	4	93,9	7792
C 35 - 39	25	95,3	13	96,3	12	93,9	7956	8130	7768
C 40	26	95,3	12	96,3	14	93,9	9709	9060	10265
C 41	27	95,3	8	96,3	19	94,0	9273	9506	9175
C 42	33	95,4	10	96,3	23	94,0	8953	8733	9049
C 43	72	95,4	31	96,4	41	94,1	9589	9370	9754
C 44	49	95,5	24	96,4	25	94,2	9901	9653	10140
C 40 - 44	207	95,5	85	96,4	122	94,2	9535	9344	9669
C 45	77	95,5	30	96,5	47	94,3	10380	10293	10436
C 46	73	95,6	24	96,5	49	94,4	11067	11359	10924
C 49	84	95,9	32	96,7	52	94,8	11548	12973	10670
C 45 - 49	484	95,9	196	96,7	288	94,8	10939	11295	10697

TAULUKKO 3. VALTION KUUKAUSIPALKKAISEN HENKILÖSTÖN LUKUMÄÄRÄT JA ANSIOT VIRKASUHTTEEN JA LOPULLISEN PALKKAUSLUOKAN MUKAAN SYYSKUUSSA 1993

KOTIMAASSA TOIMIVAT KOKOAIKAISET TÄYSPALKKAISET

	HENKILÖIDEN LUKUMÄÄRÄT						KOKONAISANSIO KESKIM. MK		
	YHT.	%-KERT.	MIEHET	%-KERT.	NAISET	%-KERT.	YHT.	MIEHET	NAISET
VIRKASUHTTEISET									
C 50	106	96,0	51	96,8	55	94,9	11977	11857	12088
C 51	146	96,1	56	96,9	90	95,1	11541	12272	11086
C 52	152	96,3	70	97,0	82	95,3	11855	12313	11465
C 53	431	96,7	115	97,2	316	96,0	11862	13268	11350
C 54	196	96,9	107	97,4	89	96,2	12799	13109	12427
C 50 - 54	1031	96,9	399	97,4	632	96,2	12005	12738	11543
C 55	528	97,3	159	97,6	369	97,0	14095	15945	13298
C 56	185	97,5	80	97,8	105	97,2	14393	14632	14211
C 57	582	98,1	159	98,0	423	98,1	14965	16924	14229
C 58	295	98,3	183	98,3	112	98,4	16083	16750	14994
C 59	325	98,6	179	98,6	146	98,7	17265	18609	15618
C 55 - 59	1915	98,6	760	98,6	1155	98,7	15233	16833	14180
C 60	250	98,9	132	98,8	118	98,9	17555	18778	16188
C 61	133	99,0	75	98,9	58	99,1	18435	19692	16809
C 62	237	99,2	165	99,2	72	99,2	19511	20366	17551
C 63	68	99,3	35	99,2	33	99,3	19413	20688	18061
C 64	158	99,4	91	99,4	67	99,4	20183	20789	19360
C 60 - 64	846	99,4	498	99,4	348	99,4	18881	19943	17362
C 65	43	99,4	27	99,4	16	99,5	20331	20772	19586
C 66	37	99,5	25	99,5	12	99,5	20841	21260	19967
C 67	20	99,5	15	99,5	5	99,5	20638	20647	..
C 68	12	99,5	7	99,5	5	99,5	21667	21762	..
C 69	17	99,5	13	99,5	4	99,5	23104	23278	..
C 70	9	99,5	9	99,6	0	99,5	23646	23646	..
C 65 - 70	138	99,5	96	99,6	42	99,5	21186	21561	20330
C 71	6	99,5	6	99,6	0	99,5	24710	24710	..
C 72	3	99,5	3	99,6	0	99,5
C 73	1	99,5	0	99,6	1	99,5
C 71 - 75	10	99,5	9	99,6	1	99,5	25280	25047	..
000	494	100,0	271	100,0	223	100,0	10656	12370	8574
YHTEENSÄ	108476		62255		46221		10650	11681	9262
TILAPÄISET VIRKAMIEHET									
A 1	34	0,5	26	0,8	8	0,2	5421	5413	5448
A 2	25	0,8	3	0,9	22	0,7	7112	..	7124
A 3	9	0,9	2	0,9	7	0,9	6620	..	6848
A 4	48	1,6	15	1,4	33	1,7	5985	6073	5946
A 5	93	2,8	14	1,8	79	3,7	6471	6739	6424
A 1 - 5	209	2,8	60	1,8	149	3,7	6272	5981	6389
A 7	440	8,8	198	7,7	242	9,7	6715	6800	6645
A 8	637	17,5	274	15,9	363	18,7	6873	7044	6743
A 9	207	20,3	83	18,4	124	21,8	6921	7122	6787
A 10	497	27,0	329	28,3	168	26,0	7454	7672	7028
A 7 - 10	1781	27,0	884	28,3	897	26,0	7002	7230	6776
A 11	169	29,3	41	29,5	128	29,2	7305	7786	7150
A 12	227	32,4	49	31,0	178	33,6	7578	8406	7350
A 13	139	34,3	38	32,1	101	36,1	7815	8436	7581
A 14	135	36,1	52	33,7	83	38,2	8233	9076	7705
A 15	182	38,6	62	35,5	120	41,2	8154	8258	8101
A 11 - 15	852	38,6	242	35,5	610	41,2	7789	8412	7542
A 16	327	43,0	174	40,7	153	45,0	8350	8495	8185
A 17	184	45,5	88	43,4	96	47,3	8476	8381	8564
A 18	377	50,7	180	48,7	197	52,2	8651	8608	8690
A 19	470	57,0	213	55,1	257	58,6	9714	9601	9808
A 20	341	61,7	205	61,3	136	62,0	9995	10012	9970
A 21	496	68,4	255	68,9	241	68,0	11024	11097	10946
A 16 - 21	2195	68,4	1115	68,9	1080	68,0	9564	9589	9538
A 22	268	72,0	137	73,0	131	71,2	12315	12447	12177
A 23	195	74,7	122	76,6	73	73,1	13309	13231	13438
A 24	183	77,2	104	79,8	79	75,0	14193	14132	14274
A 25	46	77,8	29	80,6	17	75,4	15766	15491	16235
A 26	61	78,6	42	81,9	19	75,9	17345	17263	17527
A 22 - 26	753	78,6	434	81,9	319	75,9	13647	13740	13520
A 27	30	79,0	23	82,6	7	76,1	19094	19233	18637
A 28	17	79,3	13	83,0	4	76,2	21399	21910	..
A 29	4	79,3	4	83,1	0	76,2
A 30	3	79,4	2	83,1	1	76,2
A 31	1	79,4	1	83,2	0	76,2
A 27 - 32	55	79,4	43	83,2	12	76,2	20710	21012	19625
S 19	1	79,4	1	83,2	0	76,2
C 34	1	79,4	1	83,2	0	76,2
C 25 - 34	1	79,4	1	83,2	0	76,2

TAULUKKO 3. VALTION KUUKAUSIPALKKAISEN HENKILÖSTÖN LUKUMÄÄRÄT JA ANSIOT VIRKASUHTTEEN JA LOPULLISEN PALKKAUSLUOKAN MUKAAN SYYSKUUSSA 1993

KOTIMAASSA TOIMIVAT KOKOAIKAISET TÄYSPALKKAISET

	HENKILÖIDEN LUKUMÄÄRÄT						KOKONAISANSIO KESKIM. MK		
	YHT.	%-KERT.	MIEHET	%-KERT.	NAISET	%-KERT.	YHT.	MIEHET	NAISET
VIRKASUHTTEISET									
C 35	1	79,4	1	83,3	0	76,2	8397
C 36	9	79,5	2	83,3	7	76,4	8106
C 37	7	79,6	6	83,5	1	76,4	8645	8578	..
C 38	19	79,9	10	83,8	9	76,6	8151	8255	8035
C 39	12	80,1	9	84,1	3	76,7	9186	9424	..
C 35 - 39	48	80,1	28	84,1	20	76,7	8486	8634	8278
C 40	25	80,4	10	84,4	15	77,1	9461	9827	9216
C 41	16	80,6	7	84,6	9	77,3	8910	8790	9004
C 42	26	81,0	4	84,7	22	77,9	8951	..	8932
C 43	39	81,5	13	85,1	26	78,5	9868	10015	9794
C 44	25	81,8	11	85,4	14	78,9	9992	9797	10145
C 40 - 44	131	81,8	45	85,4	86	78,9	9515	9644	9447
C 45	37	82,3	17	85,9	20	79,3	9891	9786	9981
C 46	32	82,8	5	86,1	27	80,0	9246	..	9138
C 47	65	83,7	16	86,6	49	81,2	9598	10667	9249
C 48	65	84,5	28	87,4	37	82,2	10253	10493	10071
C 49	86	85,7	16	87,9	70	83,9	9997	10431	9898
C 45 - 49	285	85,7	82	87,9	203	83,9	9866	10328	9680
C 50	61	86,5	27	88,7	34	84,7	11533	11956	11197
C 51	102	87,9	24	89,4	78	86,7	10993	11990	10686
C 52	90	89,1	36	90,5	54	88,0	10981	11699	10502
C 53	184	91,6	28	91,3	156	91,9	11504	12659	11297
C 54	83	92,8	44	92,6	39	92,9	13217	13959	12380
C 50 - 54	520	92,8	159	92,6	361	92,9	11590	12581	11154
C 55	107	94,2	25	93,4	82	94,9	13493	14449	13202
C 56	44	94,8	21	94,0	23	95,5	14633	15523	13819
C 57	103	96,2	35	95,1	68	97,2	14337	14967	14013
C 58	58	97,0	27	95,9	31	97,9	15613	15996	15280
C 59	53	97,7	27	96,7	26	98,6	16948	18102	15750
C 55 - 59	365	97,7	135	96,7	230	98,6	14707	15791	14071
C 60	39	98,2	26	97,5	13	98,9	18557	19177	17318
C 61	29	98,6	24	98,2	5	99,0	19353	19325	..
C 62	11	98,8	3	98,3	8	99,2	19228	..	18508
C 63	15	99,0	15	98,7	0	99,2	21799	21799	..
C 64	7	99,1	3	98,8	4	99,3	20907
C 60 - 64	101	99,1	71	98,8	30	99,3	19503	19990	18351
C 65	2	99,1	2	98,9	0	99,3
C 66	1	99,1	1	98,9	0	99,3
C 67	2	99,2	2	99,0	0	99,3
C 65 - 70	5	99,2	5	99,0	0	99,3
000	62	100,0	35	100,0	27	100,0	9353	10109	8374
YHTEENSÄ	7364		3340		4024		9694	10156	9310
VIRKASUHTTEISET YHTEENSÄ									
A 1	41	0,0	29	0,0	12	0,0	5588	5496	5812
A 2	65	0,1	6	0,1	59	0,1	7032	6636	7073
A 3	35	0,1	7	0,1	28	0,2	6880	6630	6943
A 4	396	0,5	73	0,2	323	0,8	7422	6121	7717
A 5	981	1,3	350	0,7	631	2,1	7104	7810	6712
A 1 - 5	1518	1,3	465	0,7	1053	2,1	7138	7368	7037
A 7	1943	3,0	369	1,3	1574	5,2	7068	7397	6991
A 8	4767	7,1	1992	4,3	2775	10,8	7663	8451	7098
A 9	8021	14,0	3282	9,3	4739	20,2	7464	7683	7313
A 10	10308	22,9	4943	16,8	5365	30,9	7959	8226	7713
A 7 - 10	25039	22,9	10586	16,8	14453	30,9	7675	8071	7385
A 11	9821	31,4	4542	23,8	5279	41,4	8414	9013	7900
A 12	9173	39,3	4340	30,4	4833	51,0	8740	9413	8136
A 13	7379	45,7	3440	35,6	3939	58,8	9027	9602	8526
A 14	6605	51,4	4024	41,8	2581	64,0	9645	10209	8766
A 15	6693	57,2	4516	48,7	2177	68,3	10050	10568	8977
A 11 - 15	39671	57,2	20862	48,7	18809	68,3	9085	9760	8335
A 16	5821	62,2	4277	55,2	1544	71,4	10254	10651	9154
A 17	4617	66,2	3294	60,2	1323	74,0	10796	11248	9670
A 18	4803	70,3	3696	65,8	1107	76,2	11370	11827	9844
A 19	4633	74,3	3413	71,0	1220	78,6	11602	12075	10278
A 20	3422	77,3	2279	74,5	1143	80,9	11597	12032	10730
A 21	3828	80,6	2410	78,2	1418	83,7	12137	12498	11523
A 16 - 21	27124	80,6	19369	78,2	7755	83,7	11209	11620	10183
A 22	2878	83,1	1762	80,9	1116	86,0	13543	13851	13057
A 23	2934	85,6	2048	84,0	886	87,7	14787	15096	14071
A 24	2701	87,9	1835	86,8	866	89,4	15412	15590	15035
A 22 - 26	12271	91,2	8499	91,1	3772	91,2	15518	15866	14733

TAULUKKO 3. VALTION KUUKAUSIPALKKAISEN HENKILÖSTÖN LUKUMÄÄRÄT JA ANSIOT VIRKASUHTTEEN JA LOPULLISEN PALKKAUSLUOKAN MUKAAN SYYSKUUSSA 1993

KOTIMAASSA TOIMIVAT KOKOAIKAISET TÄYSPALKKAISET

	HENKILÖIDEN LUKUMÄÄRÄT				NAISET		KOKONAISANSIO KESKIM. MK		
	YHT.	%-KERT.	MIEHET	%-KERT.		%-KERT.	YHT.	MIEHET	NAISET
VIRKASUHTTEISET									
A 27	848	91,9	672	92,2	176	91,6	20384	20483	20004
A 28	1255	93,0	1122	93,9	133	91,9	23100	23186	22375
A 29	282	93,2	248	94,2	34	91,9	25025	25075	24666
A 30	73	93,3	65	94,3	8	91,9	27465	27324	28611
A 31	46	93,3	44	94,4	2	91,9	28944	28955	..
A 32	10	93,4	10	94,4	0	91,9	32399	32399	..
A 27 - 32	2514	93,4	2161	94,4	353	91,9	22671	22847	21591
A 33	4	93,4	3	94,4	1	91,9
A 34	15	93,4	12	94,5	3	91,9	37852	38065	..
A 33 - 36	19	93,4	15	94,5	4	91,9	37571	37869	..
S 17	6	93,4	6	94,5	0	91,9	9491	9491	..
S 19	7	93,4	3	94,5	4	92,0	10415
S 20	8	93,4	3	94,5	5	92,0	10779
S 21	8	93,4	4	94,5	4	92,0	12034
S 17 - 21	29	93,4	16	94,5	13	92,0	10771	10936	10568
S 22	59	93,4	36	94,5	23	92,0	13147	13217	13037
S 23	101	93,5	58	94,6	43	92,1	13944	13828	14101
S 24	108	93,6	77	94,7	31	92,2	15108	14941	15520
S 25	138	93,7	84	94,9	54	92,3	16325	16299	16364
S 26	133	93,9	96	95,0	37	92,3	18012	18021	17986
S 22 - 26	539	93,9	351	95,0	188	92,3	15703	15748	15620
S 27	92	93,9	68	95,1	24	92,4	19761	19861	19476
S 28	132	94,1	112	95,3	20	92,4	21747	21769	21622
S 29	131	94,2	115	95,5	16	92,5	23874	23894	23733
S 30	58	94,2	54	95,5	4	92,5	26297	26312	..
S 31	29	94,2	28	95,6	1	92,5	28640	28638	..
S 32	4	94,2	4	95,6	0	92,5
S 27 - 32	446	94,2	381	95,6	65	92,5	23088	23319	21734
S 33	2	94,2	2	95,6	0	92,5
S 33 - 36	2	94,2	2	95,6	0	92,5
C 34	1	94,2	1	95,6	0	92,5
C 25 - 34	1	94,2	1	95,6	0	92,5
C 35	1	94,2	1	95,6	0	92,5
C 36	13	94,3	4	95,6	9	92,5	8282	..	8594
C 37	8	94,3	7	95,6	1	92,5	8459	8375	..
C 38	31	94,3	16	95,6	15	92,5	8050	8136	7959
C 39	20	94,3	13	95,7	7	92,5	8629	9198	7571
C 35 - 39	73	94,3	41	95,7	32	92,5	8304	8474	8086
C 40	51	94,4	22	95,7	29	92,6	9587	9409	9722
C 41	43	94,4	15	95,7	28	92,7	9138	9172	9120
C 42	59	94,4	14	95,7	45	92,7	8952	8825	8992
C 43	111	94,5	44	95,8	67	92,9	9687	9561	9769
C 44	74	94,6	35	95,9	39	93,0	9932	9698	10142
C 40 - 44	338	94,6	130	95,9	208	93,0	9527	9448	9577
C 45	114	94,7	47	95,9	67	93,1	10222	10109	10301
C 46	105	94,8	29	96,0	76	93,2	10512	11095	10290
C 47	146	94,9	54	96,1	92	93,4	10027	10846	9546
C 48	234	95,1	100	96,2	134	93,7	10871	10961	10804
C 49	170	95,3	48	96,3	122	93,9	10763	12126	10227
C 45 - 49	769	95,3	278	96,3	491	93,9	10542	11010	10277
C 50	167	95,4	78	96,4	89	94,1	11815	11891	11748
C 51	248	95,6	80	96,5	168	94,4	11315	12187	10900
C 52	242	95,8	106	96,7	136	94,7	11530	12104	11082
C 53	615	96,4	143	96,9	472	95,7	11755	13149	11332
C 54	279	96,6	151	97,1	128	95,9	12924	13357	12413
C 50 - 54	1551	96,6	558	97,1	993	95,9	11866	12693	11401
C 55	635	97,2	184	97,4	451	96,8	13994	15742	13281
C 56	229	97,3	101	97,6	128	97,1	14439	14817	14140
C 57	685	97,9	194	97,9	491	98,0	14871	16571	14199
C 58	353	98,2	210	98,2	143	98,3	16006	16653	15056
C 59	378	98,6	206	98,5	172	98,7	17221	18542	15638
C 55 - 59	2280	98,6	895	98,5	1385	98,7	15149	16676	14162
C 60	289	98,8	158	98,7	131	98,9	17691	18844	16300
C 61	162	99,0	99	99,9	63	99,1	18599	19603	17021
C 62	248	99,2	168	99,1	80	99,2	19498	20380	17646
C 63	83	99,2	50	99,2	33	99,3	19844	21021	18061
C 64	165	99,4	94	99,4	71	99,4	20214	20832	19395
C 60 - 64	947	99,4	569	99,4	378	99,4	18948	19949	17440
C 65	45	99,4	29	99,4	16	99,4	20665	21261	19586
C 66	38	99,5	26	99,4	12	99,5	21055	21557	19967
C 67	22	99,5	17	99,5	5	99,5	20729	20764	..
C 68	12	99,5	7	99,5	5	99,5	21667	21762	..
C 69	17	99,5	13	99,5	4	99,5	23104	23278	..
C 70	9	99,5	9	99,5	0	99,5	23646	23646	..

TAULUKKO 3. VALTION KUUKAUSIPALKKAISEN HENKILÖSTÖN LUKUMÄÄRÄT JA ANSIOT VIRKASUHTEN JA LOPULLISEN PALKKAUSLUOKAN MUKAAN SYYSKUUSSA 1993

KOTIMAASSA TOIMIVAT KOKOAIKAISET TÄYSPALKKAISET

	HENKILÖIDEN LUKUMÄÄRÄT						KOKONAISANSIO KESKIM. MK		
	YHT.	%-KERT.	MIEHET	%-KERT.	NAISET	%-KERT.	YHT.	MIEHET	NAISET
VIRKASUHTEISET									
C 71	6	99,5	6	99,5	0	99,5	24710	24710	..
C 72	3	99,5	3	99,5	0	99,5
C 73	1	99,5	0	99,5	1	99,5
C 71 - 75	10	99,5	9	99,5	1	99,5	25280	25047	..
000	556	100,0	306	100,0	250	100,0	10511	12111	8552
YHTEENSÄ	115840		65595		50245		10590	11604	9266
TYÖSUHTEISET									
YHTEENSÄ	36874		23872		13002		10054	10737	8800
VIRKA- JA TYÖSUHTEISET									
YHTEENSÄ	152714		89467		63247		10460	11372	9170

TILASTOKESKUS

Taulukko 4. Valtion kuukausipalkkaisen henkilöstön lukumäärät ja kuukausiansiot koulutusalan ja -asteen sekä tutkinnon, sukupuolen ja palvelulisten lukumäärän mukaan syyskuussa 1993

Koulutusala Koulutusaste Tutkinto	Henkilöiden lukumäärä			Kokonaiskeskiarvio Ikälisien lukumäärä			Miehet mk	Naiset mk
	Yhteen- sä	Miehet	Naiset	1.	Keskim.	5.		
				Ikäl. mk	Yht. mk	Ikäl. mk		
YHTEENSÄ	152714	89467	63247	7920	10460	10514	11372	9170
LIIKELAITOKSET	41328	28319	13009	6973	9612	9233	10155	8431
BUDJETTIALOUS YHTEENSÄ	111386	61148	50238	8185	10775	10973	11936	9361
0 YLEISSIVISTÄVÄ KOULUTUS	24932	11278	13654	7657	8599	8689	9223	8084
20 YLEMPI PERUSASTE	15312	6396	8916	6654	8426	8201	9071	7963
201 Keski koulu	14898	6216	8682	6521	8421	8200	9061	7962
209 Muu yleissiv.koul.2-aste	414	180	234	7956	8628	8282	9411	8026
40 YLEMPI KESKIASTE	9620	4882	4738	7948	8875	9576	9422	8311
401 Ylioppilastutkinto	9620	4882	4738	7948	8875	9576	9422	8311
1 HUMANIST.JA ESTEETT.KOUL	3939	1441	2498	9188	12684	13283	14085	11876
31 ALEMPI KESKIASTE	113	23	90	6245	8238	7987	9338	7957
311 Taideteoll.koul, alle 3v	93	21	72	6245	8218	7987	9380	7879
319 Muu hum.ja esteett.koul.	20	2	18	-	8332	-	8898	8269
41 YLEMPI KESKIASTE	107	68	39	7761	8051	8886	8332	7562
411 Taideteoll.koul, 3v	45	14	31	7653	7711	8077	8392	7404
413 Musiikin koulutus 3v	54	51	3	-	8307	9089	8252	9231
51 ALIN KORKEA-ASTE	131	52	79	7372	10299	11757	11917	9234
511 Soveltava taide, 5-aste	70	25	45	7155	9819	10782	11610	8824
512 Teatteritaide 5-aste	6	4	2	-	14917	12065	17349	10055
513 Musiikkikoulutus, 5-aste	6	5	1	-	10199	10276	10803	7184
514 Kuvaamataiteen koulutus	18	11	7	9542	12120	21210	12455	11593
515 Kielenkääntäjä, tulkki 2v	24	3	21	-	9641	10621	10902	9461
519 Muu hum.ja esteett.koul.	7	4	3	-	8803	-	9073	8443
61 ALEMPI KANDIDAATTIASTE	648	167	481	8242	10646	10602	12223	10099
611 Sov.tava alem.kand.aste	20	16	4	-	14411	16298	15283	10924
613 Musiikkik,alem.kand.aste	8	7	1	-	14595	12861	14554	14879
615 Kielenk,tulkki alem.kand	76	14	62	8141	10194	10972	12540	9664
616 Hum.kand.tutk,hum.op.ala	519	115	404	8267	10329	10172	11308	10050
6161 HuK historia, arkeologia	79	29	50	7651	10113	10376	10611	9824
6164 HuK kirjall. tutkimus	98	16	82	6653	9724	10164	9928	9685
6166 HuK kielitiede	257	40	217	9876	10379	9950	12202	10043
6171 HuK filosofia	10	6	4	-	12673	10981	12934	12282
6172 HuK taiteiden tutkimus	31	11	20	8940	11400	10490	11355	11425
6173 HuK kulttuurien tutkimus	34	12	22	6614	10489	10248	11034	10192
6179 HuK hum.pääaine muu tunt	10	1	9	-	10438	9918	10874	10389
619 Muu hum,esteet.koul,6-as	23	14	9	-	14016	14108	14021	14009
6191 Ortodoks.pappiskoulutus	6	5	1	-	11862	-	12434	8998
6199 Muut hum,est.koul,6-aste	17	9	8	-	14777	14108	14902	14636
71 YLEMPI KANDIDAATTIASTE	2194	671	1523	9428	12635	13620	13378	12307
711 Soveltavan taiteen 7-ast	50	22	28	9246	11974	15487	13214	10999
7111 Soveltava taide, 7-aste	24	13	11	8456	12920	15946	13738	11953
7115 Taiteen kand. tutkinto	26	9	17	9509	11100	14108	12457	10382
713 Musiikkik.ylemm.kand.ast	127	76	51	8468	12441	12611	12741	11994
7131 Musiikinjohtaja, diplomi	106	68	38	9448	12990	12611	13176	12658
7133 Musiikin kand.tutkinto	21	8	13	8224	9670	-	9045	10055
715 Teologikoulutus	107	82	25	8982	12882	13159	13178	11914
7152 Teologian kand.tutk.	107	82	25	8982	12882	13159	13178	11914
716 Fil.kand.,hum.opintoala	1905	488	1417	9498	12655	13709	13533	12353
7161 FK historia, arkeologia	337	167	170	8622	11992	12275	12699	11297
7164 FK kirjall. tutkimus	204	40	164	8759	12311	12614	12687	12219
7166 FK kielitiede	1083	196	887	10039	13250	14339	14690	12932
7171 FK filosofia	13	12	1	-	14642	13405	14650	14552
7172 FK taiteiden tutkimus	111	36	75	9267	11717	12330	12680	11255
7173 FK kulttuurien tutkimus	77	19	58	9026	11106	12071	12691	10587
7174 FK kielenkääntäjä	66	10	56	9215	10020	12065	9378	10135
7179 FK hum.tunt.pääaine,ko	14	8	6	-	14209	-	16161	11606
81 TUTKIJAKOULUTUS TAI VAST	742	457	285	10274	16373	15891	17142	15138
811 Teologian lis.tutkinto	17	14	3	9448	15408	16565	16070	12317
812 Teologian tri	53	48	5	9839	19736	14401	20101	16233
813 Fil.lis.humanist.op.ala	319	164	155	10103	13941	14595	14230	13636
8131 FL historia, arkeologia	63	45	18	11201	14103	12560	14485	13149
8134 FL kirjall. tutkimus	34	17	17	10345	14172	14502	12728	15616
8136 FL kielitiede	161	67	94	9748	14172	15191	14829	13704
8141 FL filosofia	9	7	2	10118	11722	-	12108	10371
8142 FL taiteiden tutkimus	22	12	10	9644	13153	12893	13237	13052
8143 FL kulttuurien tutkimus	24	13	11	-	13298	16290	14714	11626
8149 FL muu tunt.hum.pääaine	6	3	3	-	13519	-	12353	14685
815 Fil.tri.humanist.op.ala	344	229	115	13579	18146	17242	18649	17145
8151 FT historia, arkeologia	84	68	16	-	17511	18066	17709	16667
8154 FT kirjall. tutkimus	38	23	15	-	18603	17754	18630	18562
8156 FT kielitiede	153	91	62	13579	18518	17169	19387	17243
8161 FT filosofia	18	16	2	-	17316	15627	17368	16902
8162 FT taiteiden tutkimus	27	17	10	-	18468	17054	19636	16482
8163 FT kulttuurien tutkimus	21	11	10	-	17017	14129	18037	15894
817 Taiteen lis.tutkinto	6	-	6	-	15598	15550	-	15598
8171 Taiteen lis.	6	-	6	-	15598	15550	-	15598
2 OPETTAJANKOULUTUS	2299	461	1838	10021	12170	12606	12075	12194
32 ALEMPI KESKIASTE	62	36	26	6787	9906	8699	10331	9319
321 Nuoriso-liik.ohj.alle 3v	39	24	15	-	10037	8630	10822	8781
3211 Nuorisonohj.koul.alle 3v	25	13	12	-	9749	8847	10543	8887
3212 Liikunnanohjaajakoulutus	14	11	3	-	10552	8413	11151	8355
323 Koti-,käsieteoll.neuvoja	8	-	8	-	10800	-	-	10800
324 Liikent.opettaja alle 3v	10	10	-	6787	9542	9329	9542	-
42 YLEMPI KESKIASTE	55	17	38	-	8744	9214	9089	8589
421 Nuoriso-sos.työn koul,3v	50	17	33	-	8637	9214	9089	8403
52 ALIN KORKEA-ASTE	514	117	397	8108	11533	10700	12375	11285
521 Lastentarhanopettajakoul	21	4	17	-	10872	9885	10490	10962
522 Kansa-kansalaisk.opett.	50	23	27	-	13577	10661	14620	12688
5229 Kansa,kansalaisk.op, tun	50	23	27	-	13577	10661	14620	12688
523 Erytyisop.koul.(-1972)	17	9	8	-	15553	-	16839	14106
524 Muu opettajakoul,5-aste	426	81	345	8108	11166	10783	11334	11126
5241 Ammattikoulun ammatinop.	115	10	105	10761	12033	11153	14541	11794
5245 Kotiteollisuusopettajak	105	56	49	8652	11662	11733	11062	12348
5249 Kotital.op.perusk.pohj.	163	-	163	7938	10521	10392	-	10521

TILASTOKESKUS

Taulukko 4. Valtion kuukausipalkkaisen henkilöstön lukumäärät ja kuukausiansiot koulutusalan ja -asteen sekä tutkinnon, sukupuolen ja palvelulisten lukumäärän mukaan syyskuussa 1993

Koulutusala Koulutusaste Tutkinto	Henkilöiden lukumäärä			Kokonaiskeskiansio Ikälisien lukumäärä			Miehet mk	Naiset mk
	Yhteen- sä	Miehet	Naiset	1-5.				
				Ikäl. mk	Yht. mk	5. mk		
5252 Nuorisotyön tutkinto	10	5	5	7706	7846	-	8038	7655
5253 Käsityönop, keskiop. (-74)	12	-	12	-	10414	7696	-	10414
5297 Muu opettajankoul, 5-aste	18	10	8	-	10961	-	11299	10539
62 ALEMPI KANDIDAATTIASTE	994	82	912	9465	12916	13029	13423	12870
621 Peruskouluopettajien k.	59	10	49	-	12483	12463	13749	12224
6211 Peruskoulun luokanopett.	16	6	10	-	13408	12651	13710	13228
6212 Perusk. op. käsityö, kotita	41	4	37	-	12228	12307	13809	12057
622 Erityisop. koul. (1973-)	75	29	46	-	13215	12793	14235	12572
624 Muu opettajankoulutus	860	43	817	9465	12919	13100	12799	12926
6241 Lastentarhanop.k(1986-)	7	2	5	9545	8943	-	8991	8925
6245 Liikunnanopettaja	32	13	19	-	12904	12349	13259	12661
6246 Sairaanhoidon opettaja	799	22	777	9385	12954	13120	12766	12959
6247 Opinto-ohjaajien koul.	18	5	13	-	12950	13425	13697	12663
72 YLEMPI KANDIDAATTIASTE	668	203	465	10331	12049	14096	11931	12101
721 KK opettajankoulutus	228	103	125	10760	12437	15524	12109	12707
7211 KK luokanopettaja	181	88	93	10671	12279	15670	11834	12700
7212 KK erityisopettaja	10	2	8	12490	12909	-	12973	12893
7213 KK kotital.käsityön opet	37	13	24	10573	13083	14209	13836	12675
722 FK opettajankoulutus	181	54	127	10173	10816	11764	11146	10676
7221 FK hum.alan opettajank.	116	23	93	10279	10791	11764	11330	10658
7226 FK luonnont.opettajank.	65	31	34	9943	10861	-	11009	10725
724 Muu opettajankoulutus	259	46	213	9962	12570	13723	12456	12594
7242 TaK opettajankoulutus	64	18	46	-	13374	12521	13501	13324
7245 TK opettajankoulutus	8	2	6	11011	10785	-	11610	10510
7246 Mus.kand.opettajankoul.	20	6	14	10556	12641	16579	13915	12095
7247 LitK opettajankoulutus	37	14	23	9332	10539	14108	10896	10328
7248 THK terveydenhuollon op.	130	6	124	8778	12851	13771	11810	12901
92 KOULUTUSASTE TUNTEMATON	6	6	-	-	11563	-	11563	-
929 Muu opettajankoulutus	6	6	-	-	11563	-	11563	-
3 KAUPPA, TSTO, YHTK, YMS. K.	28286	8911	19375	7921	10894	10906	13879	9521
33 ALEMPI KESKIASTE	4248	508	3740	6519	8077	8009	8989	7953
331 Merkantti	3307	367	2940	6502	8114	8022	9135	7987
332 Kaupallinen koul. alle 3v	202	47	155	6313	8132	8486	9358	7760
336 Toimistokoulutus alle 3v	538	16	522	6656	7832	7827	9190	7790
3361 Toimistotyökoul. alle 3v.	469	9	460	6473	7826	7765	8030	7822
3363 Atk-alan koul. alle 3v	69	7	62	7021	7872	8255	10683	7554
339 Muu kauppa, tstok. alle 3v	201	78	123	6813	8062	7964	8040	8076
43 YLEMPI KESKIASTE	11739	2275	9464	6683	8336	8563	9590	8034
431 Merkonomi	11620	2229	9391	6682	8324	8551	9567	8028
433 Hallinto, järjestöteht. 3v	7	1	6	6773	7777	-	6773	7944
436 Toimistoalan koulutus 3v	54	22	32	6772	10668	9852	12276	9562
4361 Atk-alan koulutus 3v	54	22	32	6772	10668	9852	12276	9562
437 Muu kauppa, tstokoul, 3v	58	23	35	-	8680	8854	9398	8208
53 ALIN KORKEA-ASTE	362	46	316	7455	9096	9610	9295	9067
531 Kaupallinen koul, 5-aste	6	4	2	-	10076	9593	10290	9648
533 Toimistoalan koul, 5-aste	331	42	289	7497	9063	9621	9201	9043
5331 Atk-alan koulutus 5-aste	88	42	46	8642	9014	9037	9201	8844
5332 Sihteerikoulutus 5-aste	243	-	243	7116	9081	9656	-	9081
538 Muu kaupan, hallinn, 5-ast	25	-	25	7119	9298	9527	-	9298
63 ALEMPI KANDIDAATTIASTE	2581	974	1607	7952	12423	12143	13756	11615
631 Varanotaari	163	178	324	9475	12294	11927	13717	11512
6311 Varanotaari, alempi oik.t	502	178	324	9475	12294	11927	13717	11512
632 Ekonomin tutkinto, alempi	632	303	329	8172	15187	14442	16327	14136
633 Akat. siht, kirjeenvaihtaj	103	1	102	10118	9984	10044	10416	9980
6331 Akateeminen sihteeri	22	-	22	-	9898	10384	-	9898
6334 Kirjeenvaihtaja	81	1	80	10118	10008	9899	10416	10003
635 Hum.kand. (yht.kunta ala)	248	75	173	-	12832	12689	14338	12178
636 Liikuntakasvat.kand.	23	10	13	-	12390	11822	12404	12380
637 Muu laki, yhtkunta, 6-aste	1070	407	663	7464	10990	10573	11793	10498
6371 Sosionomi ym. koul. 6-ast.	1068	405	663	7464	10994	10573	11807	10498
73 YLEMPI KANDIDAATTIASTE	7973	4170	3803	9854	14657	14784	15916	13276
731 Oikeustiet.kand.tutkinto	3310	2004	1306	10953	16681	16288	17828	14921
7311 Oikeustiet. kand.	3310	2004	1306	10953	16681	16288	17828	14921
732 Kaup.tal.kand, ekon.ylemp	974	473	501	9372	12629	14580	12915	12360
7321 Kauppätiet. kand.	260	107	153	-	15368	14399	16365	14671
7324 Ekonomi (ylempi)	590	300	290	9372	11025	14040	11182	10862
7327 Taloustiet. kand.	124	66	58	-	14521	15372	15197	13751
733 Valt.yht.k.ja hall.kand.	2444	1292	1152	9363	13523	13456	14595	12320
7331 Valtiotiet. kand.	1373	793	580	9467	14229	13867	15278	12793
7335 Yhteiskuntatiet. kand.	764	338	426	9025	12319	12923	13219	11605
7339 Hallintotiet. kand.	307	161	146	9801	13362	13474	14121	12525
734 Kasv.kand, fil.kand.tutk.	1011	305	706	9444	13321	13576	14438	12838
7341 Kasvatustiet.kand.	498	138	360	9508	12771	13509	14120	12254
7344 FK yhteiskuntatiet. ala	513	167	346	8605	13854	13613	14702	13445
735 Muu laki, yhtkunta, 7-ast	234	96	138	9115	12074	13694	13254	11253
7351 Liikuntatiet.kand.	94	36	58	9318	13287	14317	13275	13294
7353 Psykologian kand.	117	40	77	9098	9804	10928	10202	9597
7381 Hallint.opin kand(-1965)	16	14	2	-	21769	-	22821	14412
7399 Muu laki, yhtkunta, 7-aste	7	6	1	8940	11570	14108	11147	14108
83 TUTKIJAKOULUTUS TAI VAST	1318	935	383	10514	17603	16638	18253	16015
831 Oikeustiet.lakitiet.lis.	163	130	33	11374	18499	17801	19004	16507
832 Oikeustiet.lakitiet.tri	89	78	11	-	23566	19638	23594	23373
833 Kauppat. ja taloust.lis.	79	57	22	11038	13605	16482	13816	13060
8331 Kauppätiet. lis.	71	51	20	11038	13311	16336	13424	13026
8335 Taloustiet. lis.	8	6	2	-	16210	17656	17147	13400
834 Kauppat. ja taloust.tri	102	85	17	-	20076	18663	20462	18143
8341 Kauppätiet. tri	91	74	17	-	19987	19012	20411	18143
8345 Taloustiet. tri	11	11	-	-	20808	17964	20808	-
835 Valt,yht,hall.lis.	270	180	90	9741	14810	14584	15397	13637
8351 Valtiotiet. lis.	152	107	45	9957	16280	14715	17261	13949
8355 Yhteiskuntatiet. lis.	99	60	39	9381	12675	13654	12576	12829
8359 Hallintotiet. lis.	19	13	6	-	14171	16681	13071	16553
836 Valt,yht,hall.tri	231	184	47	-	19143	18582	19391	18169
8361 Valtiotiet. tri	144	119	25	-	19290	19056	19497	18306
8365 Yhteiskuntatiet. tri	67	48	19	-	18308	17363	18528	17754
8369 Hallintotiet. tri	20	17	3	-	20879	-	21095	19654
837 Muut yht.kunta-alan lis.	179	95	84	10781	15147	14568	15720	14499
8371 Kasvatustiet. lis.	98	58	40	10781	15081	15289	15231	14865

TILASTOKESKUS

Taulukko 4. Valtion kuukausipalkkaisen henkilöstön lukumäärät ja kuukausiansiot koulutusalan ja -asteen sekä tutkinnon, sukupuolen ja palveluluisien lukumäärän mukaan syyskuussa 1993

Koulutusala Koulutusaste Tutkinto	Henkilöiden lukumäärä			Kokonaiskeskiarvo Ikälisien lukumäärä			Miehet mk	Naiset mk
	Yhteen- sä	Miehet	Naiset	Keskim.		5. Ikäl. mk		
				1. Ikäl. mk	Yht. mk			
8373 FL yhteiskuntatiet. ala	49	20	29	-	16394	14905	18370	15031
8375 Liikuntatiet. lis.	11	8	3	-	13921	13060	13986	13749
8376 Psykologian lis.	21	9	12	-	13186	11908	14531	12177
838 Muut yht.kunta-alan tri	205	126	79	-	18698	17107	19015	18191
8381 Kasvatustiet. tri	84	52	32	-	18773	17147	19630	17381
8383 FT yhteiskuntatiet. ala	80	47	33	-	19325	18027	19143	19585
8385 Liikuntatiet. tri	16	13	3	-	19391	16359	19596	18504
8386 Psykologian tri	25	14	11	-	15991	15711	15762	16281
93 KOULUTUSASTE TUNTEMATON	65	3	62	-	8773	9215	9268	8749
932 Kauppa,toimistoalan koul	41	3	38	-	8223	7685	9268	8141
939 Muu kauppa,yht.kuntakoul	24	-	24	-	9712	10439	-	9712
4 TEKN.LUONNONT.KOUL.	23898	19008	4890	8295	11925	12027	12379	10160
34 ALEMPI KESKIASTE	7263	5219	2044	7087	8569	8816	8899	7727
341 Tekniikka ja luonnont.3v	7263	5219	2044	7087	8569	8816	8899	7727
3411 Metalli,kone,auto alle3v	3149	3065	84	7349	8886	9154	8920	7645
3425 Sähköala alle 3v	755	729	26	7443	9058	9464	9093	8087
3431 Rakennus,maanmitt alle3v	1130	613	517	7074	8169	8415	8556	7711
3435 Puuteollisuus, alle 3v	482	477	5	6828	8928	8998	8946	7194
3441 Kem,pap,sellul, alle 3v	614	117	497	7041	8219	8393	8810	8080
3443 Kirjapainoala alle 3v	102	67	35	6843	8612	8918	9121	7637
3451 Tekstiili,vaatet.alle 3v	808	30	778	6313	7592	7806	8850	7543
3455 Elintarviketeoll.alle 3v	83	26	57	7857	7692	7497	8353	7391
3491 Muu tekn,luonnont,alle3v	140	95	45	6936	8474	8990	8848	7685
44 YLEMPI KESKIASTE	4818	4401	417	7309	10672	10867	10882	8453
441 Tekniikkokoulutus (-1988)	4169	3966	203	8777	11169	11027	11236	9852
4411 Tekn(-1988),konetekn.	998	991	7	9307	11711	11525	11724	9776
4415 Tekn(-1988),sähkötekn	411	407	4	8496	11643	11811	11674	8539
4417 Tekn(-1988),rak.maanmitt	2355	2226	129	10220	10954	10255	11004	10090
4421 Tekn(-1988),puuteoll	56	56	-	8009	10292	10824	10292	-
4422 Tekn(-1988),kemia,paperi	53	34	19	8106	9721	9818	9604	9930
4424 Tekn(-1988),kirjapaino	11	7	4	-	11958	13103	12640	10764
4425 Tekn(-1988),tekst.vaatet	17	5	12	6175	8607	8077	8362	8709
4426 Tekn(-1988),elintarvike	9	2	7	-	8907	-	11571	8145
4429 Tekn(-1988),tietotekn	184	182	2	-	11266	12647	11267	11148
4438 Tekn(-1988),muu tuntemat	75	56	19	-	10275	10291	10544	9481
444 Muu tekn,luonnontiet 3v	649	435	214	7085	7483	8780	7658	7126
4441 Metalli,kone,autoala 3v	199	196	3	7212	7605	8560	7608	7440
4455 Sähköala 3v	207	201	6	7338	7553	10471	7554	7521
4465 Puuteollisuus 3v	10	10	-	-	8653	7459	8653	-
4468 Kemia,paperi,sellul. 3v	163	13	150	6637	7052	9002	7548	7009
4473 Kirjapainoala 3v	15	8	7	8212	8415	-	9084	7650
4476 Tekstiili-vaatetusala 3v	50	4	46	6221	7526	8503	9472	7357
54 ALIN KORKEA-ASTE	2157	1960	197	7783	12697	13335	12894	10736
541 Insinööri(koulutus(-1989)	1763	1618	145	8073	13609	13488	13775	11766
5411 Ins(-1989),konetekniikka	568	553	15	7790	13797	13334	13845	12006
5415 Ins(-1989),sähkötekn	298	292	6	-	14424	15311	14439	13722
5417 Ins(-1989),rakennustekn	638	561	77	6992	13448	12651	13624	12160
5421 Ins(-1989),puuteollisuus	21	19	2	-	13695	15896	13881	11929
5422 Ins(-1989),kemia,paperi	58	40	18	-	11757	12833	12127	10935
5425 Ins(-1989),tekst.vaatet.	21	6	15	-	11770	12728	13537	11063
5429 Ins(-1989),tietotekn.	147	139	8	10933	12981	13841	13099	10928
5439 Ins(-1989),muu tuntemat	9	8	1	-	14278	14002	15102	7686
544 Tekniikkokoulutus (1989-)	389	338	51	7741	8606	10927	8718	7865
5441 Tekn(1989-),konetekn	82	81	1	7742	9359	10505	9361	9261
5445 Tekn(1989-),sähkötekn	43	41	2	7985	8680	-	8798	6243
5448 Tekn(1989-),rak.maanmitt	163	144	19	7831	8307	9779	8306	8315
5451 Tekn(1989-),puuteoll	8	8	-	6183	7380	8494	7380	-
5453 Tekn(1989-),kemia,paperi	22	4	18	6948	7414	-	7034	7498
5457 Tekn(1989-),elintarvike	10	4	6	-	8443	9552	9404	7803
5458 Tekn(1989-),tietotekn	53	50	3	7968	9102	13003	9167	8017
5468 Tekn(1989-),muu tuntemat	6	5	1	7136	7890	-	7797	8350
64 ALEMPI KANDIDAATTIASTE	489	351	138	9030	11419	12028	11711	10676
641 Insinööri(koulutus(1990-)	176	165	11	8999	10404	12736	10506	8874
6411 Ins(1990-),konetekniikka	44	42	2	10717	10339	14119	10357	9956
6415 Ins(1990-),sähkötekn	18	18	-	7818	9124	-	9124	-
6418 Ins(1990-),rakennustekn	43	37	6	8559	9899	9106	9980	9396
6421 Ins(1990-),puuteollisuus	17	17	-	8849	12194	13265	12194	-
6428 Ins(1990-),tietotekn	42	41	1	8714	10962	13276	11086	5889
6438 Ins(1990-),muu tuntemat	7	7	-	-	11177	9125	11177	-
644 Luonnont.kand.tutkinto	312	185	127	9542	11978	11596	12764	10832
6441 LuK matem.,tiet.käsitt.	147	94	53	-	13183	11977	13183	11774
6443 LuK fysiikka,tähtitiede	48	33	15	9542	12853	13577	12585	13441
6445 LuK kemia	46	17	29	-	9823	10153	10890	9198
6447 LuK geologia, maantiede	35	24	11	-	10421	12701	10675	9868
6451 LuK Biologia	33	14	19	-	10210	10965	11581	9200
74 YLEMPI KANDIDAATTIASTE	6262	4634	1628	9541	14297	16057	14973	12373
741 Diplomi-insinööri(tutk.	3386	2906	480	9676	15569	17337	15914	13479
7411 DI kone,energiateknikka	821	737	84	9849	14838	18321	15037	13088
7415 DI sähkötekn, tekn. fys.	707	671	36	9753	15772	18557	15881	13744
7418 DI rakennustekn,maanmitt	1237	1100	137	9528	16825	16819	17166	14093
7421 DI prosessitekniikka	621	398	223	9548	13802	15787	14136	13206
744 Arkkitehtitutkinto	202	138	64	10386	15828	16971	16488	14404
745 Fil.kand.mat.-luonn.ala	2670	1587	1083	9422	12570	14245	13120	11764
7451 FK matem.,tietojenkäsitt	553	405	148	9582	13852	15146	14081	13223
7453 FK fysiikka,tähtitiede	463	379	84	9450	13445	15170	13564	12907
7455 FK kemia	600	238	362	9184	11872	13889	12270	11610
7457 FK geologia, maantiede	391	262	129	9722	12242	13689	12587	11540
7461 FK Biologia	653	297	356	9404	11699	13819	12372	11138
7469 FK luonn.pääaine,ko muut	10	6	4	8940	12794	-	14178	10718
84 TUTKIJAKOULUTUS TAI VAST	2904	2438	466	10179	16799	16774	17289	14234
841 Tekniikan lis.tutkinto	656	590	66	-	16559	17315	16771	14665
8411 TkL kone-,energiatekn.	146	142	4	-	16587	18200	16600	16123
8415 TkL sähkötekn, tekn. fys	197	181	16	-	16407	16243	16558	14694
8418 TkL rakennustekn,maanmit	91	85	6	-	18430	16922	18578	16334
8421 TkL prosessitekniikka	118	90	28	-	15491	17346	16053	13687
8425 TkL tietotekniikka	81	76	5	-	15429	14353	15482	14634
8426 TkL arkkitehtuuri	23	16	7	-	19737	21105	21256	16266
843 Tekniikan tri tutkinto	502	471	31	11242	19958	19316	20139	17217
8431 TkT kone-,energiatekn.	76	74	2	-	20432	17320	20445	19965
8435 TkT sähkötekn.,tekn.fys.	187	184	3	11242	19622	18441	19712	14106

TILASTOKESKUS

Taulukko 4. Valtion kuukausipalkkaisen henkilöstön lukumäärät ja kuukausiansiot koulutusalan ja -asteen sekä tutkinnon, sukupuolen ja palvelulisien lukumäärän mukaan syyskuussa 1993

Koulutusala Koulutusaste Tutkinto	Henkilöiden lukumäärä			Kokonaiskeskiarvio Ikälisien lukumäärä			Miehet mk	Naiset mk
	Yhteen- sä	Miehet	Naiset	1. Keskim. 5.				
				Ikäl. mk	Yht. mk	Ikäl. mk		
8438 TkT rakennustekn,maanmit	54	51	3	-	21328	20642	21647	15916
8441 TkT prosessitekniikka	116	98	18	-	20186	21691	20566	18121
8445 TkT tietotekniikka	61	59	2	-	19065	16828	19278	12776
8446 TkT arkkitehtuuri	8	5	3	-	17591	19398	17743	17337
845 Fil.lis.mat.-luonn.ala	687	499	188	9842	14160	14783	14611	12962
8451 FL matem., tietojenkäsitt	140	119	21	9685	14392	15379	14424	14210
8452 FL fysiikka, tähtitiede	163	142	21	10050	15209	14889	15600	12562
8453 FL kemia	120	65	55	9448	13938	14678	14729	13003
8455 FL geologia, maantiede	84	75	9	9802	13369	12040	13285	14061
8456 FL Biologia	176	95	81	10180	13460	15253	14222	12567
846 Fil.tri mat.-luonn.ala	1057	877	180	11011	17163	16470	17626	14904
8461 FT matem., tietojenkäsitt.	214	197	17	11290	17977	16789	18204	15350
8462 FT fysiikka, tähtitiede	237	219	18	12630	18136	17269	18325	15833
8463 FT kemia	208	148	60	-	16563	15961	17329	14674
8465 FT geologia, maantiede	114	104	10	-	17985	15866	18266	15061
8466 FT Biologia	277	202	75	10100	15801	16101	16194	14742
8469 FT muu tunt.luonn.pääain	7	7	-	-	17596	19398	17596	-
5 LIIKENT.TIETOLIIKEN.KOUL	838	831	7	7692	14262	14365	14295	10352
35 ALEMPI KESKIASTE	266	261	5	7235	9993	10680	10041	7461
351 Merenkulun koul. alle 3v	168	167	1	7469	11111	11065	11139	6432
354 Maantieliik.koul.alle 3v	86	85	1	7141	7789	9008	7806	6297
359 Muut liikennek. alle 3v	12	9	3	-	10130	13004	10776	8192
45 YLEMPI KESKIASTE	61	61	-	9068	13694	12274	13694	-
451 Merenkulun koulutus 3v	60	60	-	9068	13805	12274	13805	-
55 ALIN KORKEA-ASTE	15	15	-	-	18899	-	18899	-
551 Merenkulun päällystökoul	15	15	-	-	18899	-	18899	-
65 ALEMPI KANDIDAATTIASTE	424	422	2	16360	17159	16743	17157	17580
651 Merikapteenikoulutus	424	422	2	16360	17159	16743	17157	17580
95 KOULUTUSASTE TUNTEMATON	72	72	-	-	12493	11635	12493	-
951 Merenkulun koulutus	66	66	-	-	12727	12180	12727	-
959 Muu liikenteen koulutus	6	6	-	-	9916	9183	9916	-
6 HOITOALOJEN KOULUTUS	4088	1315	2773	9132	12440	12272	16018	10743
36 ALEMPI KESKIASTE	516	53	463	6908	8099	8288	8488	8055
361 Terv.-sair.hoidonk alle3v	283	37	246	6905	8067	8412	8604	7987
3611 Apuhoitaja, perushoitaja	112	3	109	7432	8208	8392	7074	8239
3613 Hammashoitajakoulutus	47	-	47	6407	7386	7823	-	7386
3614 Lastenhoitajakoulutus	50	2	48	-	8407	8851	11242	8289
3617 Kuntohoitaja, hieroja	22	15	7	-	7996	9402	8102	7767
3621 Vast.otto,os.avust.koul.	31	-	31	-	7636	7692	-	7636
3622 Lääkintävahtimestarikoul	17	17	-	7639	9007	-	9007	-
365 Sosiaaliala, alle 3v	115	10	105	7235	8228	8117	8076	8243
369 Muu hoitoalank. alle 3v	118	6	112	6151	8050	8205	8460	8028
46 YLEMPI KESKIASTE	768	214	554	7832	9424	9390	9511	9391
461 Terv.-sairaanh.koul, 3v	746	204	542	7832	9443	9457	9562	9398
4611 Sairaanhoidotajakoulutus	260	18	242	8748	9916	9736	9723	9931
4613 Röntgenhoitajakoulutus	22	1	21	-	8732	8106	11491	8600
4614 Laboratoriohoitajakoul.	113	5	108	7304	8555	8820	9071	8531
4615 Lääkintävoimistelijakoul	29	4	25	7651	9581	8630	9949	9522
4617 Hammashoit.ylempi koul.	23	1	22	-	9261	9328	10661	9197
4622 Mielsair,mieltervh.koul	290	175	115	7494	9394	9692	9533	9183
464 Lähikasvattajien koul.	19	10	9	-	8742	8330	8468	9046
56 ALIN KORKEA-ASTE	1041	69	972	7904	10111	10684	10444	10087
561 Terveyd. sair.hoidon koul	947	60	887	7909	10166	10757	10753	10126
5611 Erik.sair.hoit, sair.hoit	449	24	425	8035	10453	10542	11028	10420
5621 Erik.sair.hoit, terv.hoit	251	4	247	8098	9915	10598	10522	9905
5623 Erik.sair.hoit,kättilötyö	50	-	50	7963	10315	10725	-	10315
5624 Erik.lääkintävoimistelijä	67	2	65	-	10161	10907	9031	10196
5625 Erik.laboratorionhoitaja	56	4	52	6958	9188	10530	9806	9140
5626 Erik.röntgenhoitaja	13	1	12	-	9689	9706	11491	9538
5627 Erik.toimintaterapeutti	13	-	13	7681	9358	-	-	9358
5628 Hammashuoltaja	7	-	7	-	7979	-	-	7979
5632 Optikko	11	4	7	-	10417	13988	12417	9274
5633 Hammasteknikko	24	19	5	-	10696	12542	10455	11611
566 Farmaseutin tutkinto 2v	51	2	49	-	9959	9513	10049	9956
567 Sos.alan ohj.kasv(1989-)	32	6	26	7891	7996	8027	7976	8000
569 Muu hoitoalan koul.5-ast	11	1	10	-	12241	-	7505	12715
66 ALEMPI KANDIDAATTIASTE	83	3	80	8010	13135	10807	9899	13257
664 Terv.hoidon hall. tutk.	68	1	67	-	14203	13726	-	14204
666 Farmaseutti 3v	14	1	13	8010	8323	-	7629	8376
76 YLEMPI KANDIDAATTIASTE	830	394	436	10640	14594	14917	16543	12834
761 Lääketiet.lis.tutkinto	362	223	139	11329	16862	17522	18312	14538
762 Hammaslääketiet.lis.tutk	153	83	70	9549	12252	13250	13377	10918
763 Eläinlääketiet.lis.tutk.	139	65	74	11658	14813	16400	15943	13820
764 Proviisori ja farm.kand.	70	16	54	9055	11074	15313	13095	10475
7641 Proviisori	66	16	50	9055	10921	15790	13095	10226
768 Muut hoitoalojen 7-ast.	106	7	99	9454	12268	12334	11198	12344
7681 Terveydenh.kand.	106	7	99	9454	12268	12334	11198	12344
86 TUTKIJA KOULUTUS TAI VAST	849	582	267	11164	18492	17327	19434	16438
861 Erikoiislääkärikoulutus	140	90	50	-	15949	17184	16386	15162
863 Lääket.ja kir.lääket.tri	482	396	86	10118	20091	17517	20503	18197
865 Hamm.tri,erik.hamm.lääk.	96	51	45	13255	16488	15918	17322	15543
8651 Erikoiishammaslääkäri	17	11	6	-	12624	11266	12330	13164
8655 Hammaslääketiet.tri	79	40	39	13255	17319	16306	18695	15909
866 Eläinlääketiet.tri	40	20	20	-	19558	17879	21323	17794
8661 Eläinlääketiet.tri	40	20	20	-	19558	17879	21323	17794
867 Muut lis.tutk.hoitoala	42	6	36	-	13751	13385	13641	13769
8671 Farm.lis.	9	3	6	-	13133	-	15163	12117
8672 Terveydenh. lis.	33	3	30	-	13920	13385	12119	14100
868 Muut hoitoalan tohtorit	48	18	30	-	17241	20329	17367	17165
8681 Farm.tri	27	15	12	-	17058	21050	17104	17001
8682 Terveydenh. tri	21	3	18	-	17476	18527	18682	17275
7 MAA-,METSÄTALOUDEN KOUL.	4223	3168	1055	8158	11109	11778	11263	10646

TILASTOKESKUS

Taulukko 4. Valtion kuukausipalkkaisen henkilöstön lukumäärät ja kuukausiansiot koulutusalan ja -asteen sekä tutkinnon, sukupuolen ja palvelulisten lukumäärän mukaan syyskuussa 1993

Koulutusala Koulutusaste Tutkinto	Henkilöiden lukumäärä			Kokonaiskeskiarvio Ikälisien lukumäärä			Miehet mk	Naiset mk
	Yhteen- sä	Miehet	Naiset	1.	Keskim.	5.		
				Ikäl. mk	Yht. mk	Ikäl. mk		
37 ALEMPI KESKIASTE	1405	1126	279	7188	8735	9044	8939	7909
371 Maatilatal.koul. alle 3v	882	669	213	7291	8756	8816	9020	7928
373 Puutarhatal.koul.alle 3v	136	76	60	7031	8144	8650	8447	7759
374 Metsätal.koul. alle 3v	275	274	1	6679	8799	9275	8804	7641
375 Kalatalouskoul. alle 3v	82	78	4	9224	9190	10386	9242	8168
379 Muu maa-metsäk. alle 3v	30	29	1	8000	8938	8850	8828	12146
47 YLEMPI KESKIASTE	556	489	67	7215	9857	9843	10004	8785
471 Maatilatalouden koul. 3v	102	55	47	7015	9128	8365	9710	8448
474 Metsätalouden koul. 3v	450	432	18	7258	10011	10084	10036	9410
57 ALIN KORKEA-ASTE	713	576	137	7590	10336	11509	10736	8657
571 Maatilatalouskoul.5-ast	234	177	57	7318	8727	9463	9022	7814
573 Puutarhatalouskoul.5-ast	81	36	45	7354	9060	9767	9065	9055
574 Metsätalouskoul. 5-aste	382	347	35	8083	11657	12766	11873	9518
575 Kalatalouskoulutus 5-ast	16	16	-	7124	8797	9053	8797	-
77 YLEMPI KANDIDAATTIASTE	1288	798	490	9765	13388	15157	14155	12139
771 Agronomitutkinto	213	150	63	10541	14817	14899	15475	13250
772 Metsänhoitajien koulutus	244	215	29	-	15693	16320	15976	13593
773 Maat.- ja metsät.kand.	779	421	358	9788	12498	14229	14229	12077
7731 MMK maatalousopinnot	290	153	137	9850	12191	13664	12912	11385
7734 MMK metsäopinnot	226	184	42	9544	12238	15635	12490	11132
7738 MMK kotitalousopinnot	97	4	93	10232	12830	13258	10351	12937
7739 MMK elintarvikeopinnot	31	10	21	-	12056	13057	11539	12303
7741 MMK ympäristöopinnot	133	69	64	10188	13440	17677	14074	12757
775 Elintarviketiet.kand.	51	11	40	9347	9963	-	10235	9888
87 TUTKIJAKOULUTUS TAI VAST	260	178	82	-	17455	17108	18181	15879
871 Maat.- ja metsät. lis.	84	54	30	-	14761	16231	14708	14857
8711 MML maatalousopinnot	20	10	10	-	14794	14768	16538	13051
8713 MML metsäopinnot	42	33	9	-	13582	17382	13867	12534
8718 MML ympäristöopinnot	16	9	7	-	16083	-	14835	17688
872 Maat.- ja metsät. tri	161	118	43	-	19140	17728	19906	17038
8721 MMT maatalousopinnot	52	41	11	-	19368	17699	19948	17204
8723 MMT metsäopinnot	61	54	7	-	19534	17408	20103	15150
8726 MMT kotitalousopinnot	11	1	10	-	17676	19398	23795	17064
8727 MMT elintarvikeopinnot	8	5	3	-	21119	-	21118	21122
8728 MMT ympäristöopinnot	29	17	12	-	17913	17796	18597	16944
874 Elintarviketiet. tri	11	5	6	-	14970	17656	16060	14063
8 MUIDEN ERIK.ALOJEN KOUL.	16801	13470	3331	8614	11009	11251	11790	7851
38 ALEMPI KESKIASTE	7142	4531	2611	7090	9572	9441	10637	7725
381 Vartiointi, suojel, alle 3v	4454	4357	97	8358	10678	10497	10692	10050
3811 Paloalan koul. alle 3v	19	19	-	6928	11157	13325	11157	-
3812 Poliisiala alle 3v	2279	2231	48	8246	11193	11224	11214	10201
3813 Vanginvartijakoulutus	738	691	47	-	10218	9962	10244	9837
3815 Raja, merivartijakoul.	1400	1400	-	8476	10068	9752	10068	-
3819 Muu vartiointi, alle 3v	18	16	2	-	11355	11128	11347	11416
384 Majoitus, kotital, alle 3v	2572	171	2401	6479	7745	8091	9279	7636
3841 Koti, laitostal, alle 3v	1478	5	1473	6240	7514	7841	7593	7513
3843 Hotelli, ravits, alle 3v	1094	166	928	6778	8057	8388	9330	7830
388 Muu erik.alojenk. alle 3v	116	3	113	6502	7622	7910	7729	7619
3881 Parturi, kampaaja, alle 3v	116	3	113	6502	7622	7910	7729	7619
48 YLEMPI KESKIASTE	5705	5103	602	8309	11002	11201	11313	8369
481 Vartiointi, sotilask, 3v	5202	5037	165	8503	11290	11459	11351	9417
4811 Palopäälystön koulutus	16	16	-	-	12750	13429	12750	-
4812 Poliisipäälystökoulutus	2603	2513	90	8788	12032	12288	12097	10221
4813 Vankeinhoitokoulutus	399	324	75	7478	8951	12225	9066	8453
4821 Sotilasalan koul. 3v	2129	2129	-	-	10792	10808	10792	-
4829 Muu vartiointi, sotilas, 3v	55	55	-	6773	11989	-	11989	-
484 Ravitsemis, kotitalous 3v	501	66	435	6791	8035	8257	8382	7982
4841 Koti-laitostalousk, 3v	105	1	104	7004	8466	8918	6256	8487
4843 Hotelli-ravitsem.palv, 3v	396	65	331	6772	7920	7959	8415	7823
58 ALIN KORKEA-ASTE	2002	1892	110	8416	12438	12087	12696	8001
581 Vartiointi, sotilask, 5-ast	1886	1884	2	8660	12709	12155	12707	14320
5811 Poliisipäälystökoulutus	517	515	2	-	15413	14886	15417	14320
5821 Sotilasalan koul. 5-aste	1369	1369	-	8660	11688	11719	11688	-
584 Ravitsemis, kotital, 5-aste	116	8	108	7186	8036	9619	10092	7884
5841 Hotelli-ravitsem, 5-aste	52	8	44	7130	8088	8832	10092	7724
5844 Koti, laitostalous, 5-aste	64	-	64	7267	7995	10405	-	7995
68 ALEMPI KANDIDAATTIASTE	8	8	-	-	14686	12705	14686	-
681 Sotilasal. alempi kand.k.	8	8	-	-	14686	12705	14686	-
78 YLEMPI KANDIDAATTIASTE	1469	1469	-	10750	13535	16018	13535	-
781 Sotilasalan ylempi kand.	1469	1469	-	10750	13535	16018	13535	-
7811 Ups.tutkinto (1981-)	472	472	-	10760	10816	-	10816	-
7821 Kapteenin tutkinto	510	510	-	-	13170	13055	13170	-
7831 Esiupseerin tutkinto	487	487	-	8731	16554	16748	16554	-
88 TUTKIJAKOULUTUS TAI VAST	466	466	-	-	19002	16243	19002	-
881 Yleisesikuntaups.tutk.	466	466	-	-	19002	16243	19002	-
98 KOULUTUSASTE TUNTEMATON	9	1	8	-	8236	7505	10602	7941
989 Muut erikoisalojen koul.	8	1	7	-	8479	7505	10602	8176
9 KOULUTUSALA TUNTEMATON	57	37	20	10558	12267	13122	13412	10149
79 YLEMPI KANDIDAATTIASTE	21	15	6	12463	12209	14854	12749	10859
791 Fil.kand.koul.ala tunt.	16	10	6	10118	11551	14646	11966	10859
89 TUTKIJAKOULUTUS TAI VAST	15	12	3	-	15555	17171	15905	14157
892 Fil.tri.koulutusala tunt	13	10	3	-	15608	17171	16043	14157
99 KOULUTUSASTE TUNTEMATON	16	9	7	8654	9869	9367	11602	7641
991 Koulutusaste ja-ala tunt	15	8	7	8654	10042	9367	12142	7641
TUNTEMATON	2025	1228	797	7314	9536	10308	10648	7822

TILASTOKESKUS

Taulukko 5. Valtion kuukausipalkkaisen henkilöstön lukumäärät ja keskimääräiset ansiot ja työaika ammattiryhmän, koulutusasteen ja sukupuolen mukaan syyskuussa 1993

Kotimaassa toimivat kokoaikaiset kuukausipalkkaiset

Ammattiryhmä	Lukumäärä				Säänn. työajan ansio				Kokonaisansio				Säännöllinen viikkotyöaika
	Yhteensä	Miehet	Naiset	Naiset/Miehet	Yht. mk	Miehet mk	Naiset mk	Naiset/Miehet	Yht. mk	Miehet mk	Naiset mk	Naiset/Miehet	
YHTEENSÄ	152714	89467	63247	41,4	10203	10997	9080	83	10460	11372	9170	81	35,49
LIIKELAITOKSET YHTEENSÄ	41328	28319	13009	31,5	9370	9850	8326	85	9612	10155	8431	83	37,57
BUDJETTITALOUS YHTEENSÄ	111386	61148	50238	45,1	10512	11528	9275	80	10775	11936	9361	78	34,71
Perusaste	15313	6397	8916	58,2	8295	8791	7939	90	8426	9071	7963	88	36,84
Alempi keskiaste	22275	12378	9897	44,4	8571	9219	7761	84	8752	9512	7801	82	37,16
Ylempi keskiaste	33660	17678	15982	47,5	9123	10012	8139	81	9352	10401	8191	79	36,15
Alin korkea-aste	6972	4756	2216	31,8	11122	11761	9750	83	11690	12483	9988	80	33,92
Alempi kand.aste	5268	2021	3247	61,6	12416	13664	11638	85	12595	13962	11744	84	32,41
Ylempi kand.aste	21098	12696	8402	39,8	13681	14429	12552	87	14076	14947	12759	85	32,17
Tutkija	6622	5123	1499	22,6	16979	17507	15173	87	17320	17893	15360	86	25,00
Tuntematon tutkinto	178	99	79	44,4	10152	11437	8542	75	10540	12128	8551	71	36,10
0 Tekninen, luonnontiet. lainopillinen, humanist. ja taiteellinen työ													
YHTEENSÄ	31202	18748	12454	39,9	12037	12755	10955	86	12376	13179	11169	85	29,83
Perusaste	1988	1168	820	41,2	9028	9507	8344	88	9144	9692	8362	86	36,14
Alempi keskiaste	3086	1610	1476	47,8	8663	9252	8021	87	8803	9464	8083	85	35,83
Ylempi keskiaste	6998	4858	2140	30,6	9727	10271	8492	83	9927	10511	8600	82	34,61
Alin korkea-aste	3242	2129	1113	34,3	11503	12099	10364	86	11923	12528	10767	86	30,45
Alempi kand.aste	2042	523	1519	74,4	12117	12042	12142	101	12356	12565	12284	98	26,98
Ylempi kand.aste	9755	5348	4407	45,2	13458	14330	12399	87	13977	15003	12731	85	28,34
Tutkija	4068	3094	974	23,9	17021	17559	15309	87	17420	18020	15517	86	18,51
Tuntematon tutkinto	23	18	5	21,7	11268	12191	7947	65	11268	12191	7947	65	27,52
1 Terveys- ja sairaudenhoito, sosiaalialan työ													
YHTEENSÄ	3259	970	2289	70,2	10311	12693	9301	73	10482	13045	9396	72	37,07
Perusaste	320	54	266	83,1	7603	8325	7457	90	7625	8381	7471	89	38,04
Alempi keskiaste	659	151	508	77,1	7898	8349	7764	93	7915	8413	7767	92	38,12
Ylempi keskiaste	814	273	541	66,5	9015	9182	8930	97	9088	9197	9033	98	37,78
Alin korkea-aste	550	52	498	90,5	9476	9896	9432	95	9537	9964	9492	95	37,12
Alempi kand.aste	71	14	57	80,3	9842	9635	9892	103	9911	9635	9979	104	35,25
Ylempi kand.aste	698	318	380	54,4	13856	15858	12180	77	14308	16615	12378	74	35,34
Tutkija	146	108	38	26,0	20804	22245	16709	75	21664	22994	17884	78	35,07
Tuntematon tutkinto													
2 Hallinnollinen, tilinpidollinen ja konttoritekninen työ													
YHTEENSÄ	42206	13947	28259	67,0	10165	12650	8939	71	10236	12785	8977	70	35,48
Perusaste	6137	1106	5031	82,0	8235	8731	8127	93	8308	9030	8149	90	35,73
Alempi keskiaste	6188	1232	4956	80,1	7939	8460	7810	92	8010	8700	7839	90	35,70
Ylempi keskiaste	15236	3238	11998	78,7	8346	9501	8034	85	8401	9627	8071	84	35,43
Alin korkea-aste	892	412	480	53,8	10328	11755	9103	77	10511	12059	9183	76	35,41
Alempi kand.aste	2687	1036	1651	61,4	12098	13456	11246	84	12195	13596	11317	83	35,31
Ylempi kand.aste	9048	5459	3589	39,7	14139	15027	12789	85	14219	15123	12845	85	35,32
Tutkija	1947	1460	487	25,0	16401	16942	14781	87	16447	16980	14851	87	35,35
Tuntematon tutkinto	71	4	67	94,4	8739	9263	8707	94	8739	9263	8707	94	35,41
3 Kaupallinen työ													
YHTEENSÄ	201	69	132	65,7	9356	10435	8792	84	9372	10474	8796	84	35,86
Perusaste	50	3	47	94,0	8803	8454	8826	104	8803	8454	8826	104	35,68
Alempi keskiaste	46	20	26	56,5	8761	9264	8375	90	8772	9264	8395	91	36,27
Ylempi keskiaste	84	35	49	58,3	8722	9540	8138	85	8754	9617	8138	85	35,78
Alin korkea-aste													
Alempi kand.aste													
Ylempi kand.aste	15	9	6	40,0	15332	16789	13147	78	15332	16789	13147	78	35,73
4 Maa- ja metsätalous, kalastustyö													
YHTEENSÄ	980	718	262	26,7	7933	8038	7645	95	8014	8124	7713	95	37,76
Perusaste	174	134	40	23,0	7281	7206	7529	104	7297	7219	7561	105	37,42
Alempi keskiaste	444	318	126	28,4	7880	7933	7745	98	8007	8083	7815	97	37,84
Ylempi keskiaste	301	226	75	24,9	8261	8548	7395	87	8310	8581	7494	87	37,96
Alin korkea-aste	53	38	15	28,3	8585	8784	8083	92	8670	8891	8109	91	37,25
Ylempi kand.aste	6		6	100,0	8327		8327		8327		8327		36,83
Tutkija													
Tuntematon tutkinto													
5 Kaivos-, kivenlouhinta-öljynrikastustyö ym.													
YHTEENSÄ	37	37	-	-	7776	7776	-	-	7818	7818	-	-	38,19
Perusaste	20	20	-	-	8172	8172	-	-	8212	8212	-	-	38,23
Alempi keskiaste	15	15	-	-	7530	7530	-	-	7579	7579	-	-	38,13
Ylempi keskiaste													
6 Kuljetus- ja liikennetyö													
YHTEENSÄ	3917	3384	533	13,6	9660	9939	7893	79	10048	10383	7919	76	38,01
Perusaste	1805	1523	282	15,6	8613	8707	8101	93	8917	9066	8112	89	37,78
Alempi keskiaste	1294	1144	150	11,6	8643	8772	7654	87	9067	9251	7662	83	37,96
Ylempi keskiaste	346	256	90	26,0	10148	11107	7418	67	10776	11955	7422	62	37,75
Alin korkea-aste	34	29	5	14,7	13612	14446	8775	61	14081	14949	9046	61	38,18
Alempi kand.aste	352	349	3	0,9	17197	17239	12260	71	17570	17595	14664	83	39,50
Ylempi kand.aste	17	15	2	11,8	15247	16181	8240	51	15247	16181	8240	51	36,59
Tutkija													
Tuntematon tutkinto	64	63	1	1,6	11687	11716	9818	84	12565	12608	9818	78	39,26
7/8 Teollinen työ													
YHTEENSÄ	3669	3212	457	12,5	8079	8209	7172	87	8309	8467	7197	85	38,06
Perusaste	1532	1290	242	15,8	8051	8193	7296	89	8244	8419	7310	87	38,04
Alempi keskiaste	1825	1643	182	10,0	8050	8164	7027	86	8286	8420	7072	84	38,12
Ylempi keskiaste	282	251	31	11,0	8360	8512	7133	84	8713	8908	7133	80	37,78
Alin korkea-aste	21	19	2	9,5	8415	8671	5979	69	8666	8948	5979	67	37,90
Alempi kand.aste													
Tuntematon tutkinto	7	7	-	-	10097	10097	-	-	11813	11813	-	-	38,14
9 Palvelutyö ym.													
YHTEENSÄ	25900	20054	5846	22,6	9848	10477	7688	73	10339	11096	7743	70	37,95
Perusaste	3285	1099	2186	66,5	8017	9136	7455	82	8162	9501	7489	79	38,14
Alempi keskiaste	8717	6245	2472	28,4	9173	9809	7564	77	9415	10125	7621	75	38,24
Ylempi keskiaste	9591	8535	1056	11,0	9941	10137	8360	82	10470	10720	8455	79	38,13
Alin korkea-aste	2176	2075	101	4,6	11346	11508	8014	70	12438	12649	8088	64	37,50
Alempi kand.aste	112	97	15	13,4	12139	12514	9715	78	12662	13117	9718	74	37,45
Ylempi kand.aste	1553	1542	11	0,7	12322	12325	11846	96	13746	13759	11883	86	36,29
Tutkija	455	455											

TILASTOKESKUS

Taulukko 6. Valtion kuukausipalkkaisen henkilöstön lukumäärät ja keskimääräiset ansiot sekä työaika ammattiryhmän mukaan syyskuussa 1993

Ammattiryhmä	Lukumäärä			Säänn. ansio			Kokonaisansio			Työaika		
	Yh- teensä	Mie- het	Nai- set	Yht. mk	Mie- het mk	Nai- set mk	Yht. mk	Mie- het mk	Nai- set mk	Yh- teensä ttt	Mie- het	Nai- set
AMMATTIRYHMÄT YHTEENSÄ	152714	89467	63247	10203	10997	9080	10460	11372	9170	35,5	35,9	34,9
LIIKELAITOKSET	41328	28319	13009	9370	9850	8326	9612	10155	8431	37,6	37,8	37,0
YHTEENSÄ	111386	61148	50238	10512	11528	9275	10775	11936	9361	34,7	35,0	34,4
0 TEKNINEN, LUONNONTIET. LAINOPILLINEN, HUMANIST. JA TAITEELLINEN TYÖ	31199	18747	12452	12037	12755	10955	12377	13179	11169	29,8	30,1	29,4
00 TEKNIKAN ALAN TYÖ	8428	6693	1735	11017	11496	9170	11144	11647	9203	36,2	36,4	35,6
001 Arkkitehdit												
johtotehtävissä toimivat	98	52	46	14733	15225	14176	14733	15225	14176	35,4	35,4	35,3
002 Insinöörit	294	268	26	16702	16718	16545	16761	16782	16545	35,6	35,7	35,3
003 Suunnittelu- ja tarkast. tehtävissä toimivat insinöörit ja teknikot	952	785	167	13822	14047	12761	13879	14106	12808	35,7	35,7	35,4
0031 Suunnittelu- ja tarkast. insinöörit	809	676	133	14478	14590	13908	14506	14612	13967	35,6	35,6	35,4
0032 Suunnittelu- ja tarkast. teknikot	143	109	34	10112	10686	8274	10327	10967	8274	36,3	36,6	35,3
004 Erityisalojen insinöörit ja teknikot	5506	5087	419	11044	11092	10452	11207	11262	10534	36,5	36,5	36,0
0041 Insinöörit	1503	1370	133	13935	14030	12958	13972	14066	13000	35,3	35,2	35,3
0042 Teknikot	2863	2683	180	10410	10471	9506	10627	10695	9610	36,7	36,7	36,1
0043 Työnjohtajat	1140	1034	106	8822	8812	8915	9016	9017	9007	37,7	37,8	36,6
009 Muut teknisen alan ammatit	1578	501	1077	7942	8415	7722	8005	8582	7736	35,8	36,4	35,5
0091 Mittausmekanikot ja kartoittajat	1042	364	678	7958	8520	7656	7985	8569	7671	35,7	36,3	35,3
0092 Piirtäjät, piirustus- ja mittausapulaiset	536	137	399	7910	8138	7833	8044	8619	7846	36,0	36,5	35,8
01 KEMIAN JA FYSIIKAN ALAAN KUULUVA TYÖ	3754	1827	1927	8969	9805	8176	9064	9954	8221	36,5	36,3	36,7
010 Kemistit ja fyysikot	457	354	103	13642	13625	13699	13975	13987	13935	35,4	35,4	35,4
012 Laborantit ja laboratorioapulaiset	2044	753	1291	7975	8354	7753	8044	8497	7780	37,0	37,2	36,9
014 Geologit ym.	191	155	36	12943	13166	11983	12960	13186	11983	35,4	35,4	35,4
015 Meteorologit, hydrologit ym.	187	119	68	11868	12386	10961	11916	12436	11005	35,4	35,4	35,4
0151 Meteorologit ja hydrologit	128	82	46	12875	13505	11751	12891	13523	11766	35,1	35,1	35,2
0152 Säätekniikkot ja säähavainnontekijät	59	37	22	9684	9907	9308	9799	10029	9412	35,9	35,9	35,9
019 Muut kemian ja fysiikan alaan kuuluvat ammatit	875	446	429	7363	7366	7360	7422	7425	7419	36,3	36,0	36,6
02 BIOLOGIAN ALAN TYÖ	783	589	194	10405	10716	9459	10540	10887	9486	36,3	36,2	36,5
021 Biologit	59	37	22	14437	15381	12851	14690	15784	12851	35,3	35,3	35,4
022 Maatalousneuvojat, -tutkijat ym.	445	289	156	9122	9322	8751	9320	9609	8784	36,4	36,3	36,7
0221 Maatalous- ja puutarha- sekä kalastusalan johto, tutkijat ja suunnitt.	293	206	87	9121	9342	8596	9405	9731	8634	36,3	36,3	36,4
0222 Maatalous- ja puutarha- sekä kalastusalan neuv. ja valistustoiminta	152	83	69	9124	9272	8946	9157	9309	8974	36,7	36,3	37,1
023 Metsätaloustutkijat ja -neuvojat	185	170	15	13653	13800	11985	13666	13814	11985	35,2	35,1	36,1
0231 Metsätaloustutkimus- ja metsätalouden johtotyö	149	137	12	14744	14909	12858	14744	14909	12858	34,5	34,4	35,6
0232 Metsätalousneuvojat ja -valvojat	36	33	3	9136	9195		9202	9267		38,1	38,1	38,3
029 Muut maatalouden, metsätalouden sekä biologian alaan kuuluvat ammatit	94	93	1	7555	7557		7555	7557		38,2	38,2	35,3
03 OPETUSALAAN KUULUVA TYÖ 1)	13068	6990	6078	13357	14339	12226	14010	15228	12609	21,2	19,9	22,7
030 Yliopistojen ja korkeakoulujen opettajat	6494	4235	2259	14192	15079	12530	14364	15249	12704	19,3	18,6	20,7
0301 Professorit, rehtorit ja johtajat	1070	943	127	22834	23002	21592	22989	23171	21633	8,8	8,9	7,8
0302 Apulaisprofessorit	730	564	166	18329	18512	17708	18449	18647	17776	7,1	7,1	7,1
0303 Lehtorit, opettajat	1718	915	803	13900	14165	13598	14175	14445	13867	16,1	16,4	15,8
0304 Assistentit	2502	1624	878	10330	10426	10153	10460	10556	10283	30,1	29,7	30,7
0305 Tuntiopettajat	427	183	244	9756	9728	9778	9899	9809	9966	14,9	14,9	14,9
0309 Muut yliopistojen ja korkeakoulujen opettajat	47	6	41	9779	9204	9863	9779	9204	9863	34,3	32,0	34,6
032 Keskiasteen ammatillista koul. antavat opettajat	5118	2230	2888	12427	13079	11923	13667	15326	12386	22,3	21,2	23,3
0321 Rehtorit ja johtajat	224	126	98	17990	18976	16723	18051	19083	16725	15,5	16,2	14,5
0322 Lehtorit ja yliopettajat	3405	1537	1868	12620	13102	12224	14015	15645	12674	22,6	21,2	23,8
0323 Opettajat	241	119	122	11358	11821	10905	12162	12746	11592	23,1	27,5	18,8
0324 Tuntiopettajat	1239	445	794	11120	11682	10805	12239	13875	11322	22,6	20,5	23,8
0329 Muut opettajat	9	3	6	9388		8735	9726		8735	37,3	36,3	37,8
034 Peruskoulun opettajat	27	7	20	12267	12200	12290	13911	15283	13430	21,0	21,0	21,0
0349 Muut opettajat	26	7	19	12289	12200	12322	13996	15283	13522	21,0	21,0	21,0
035 Oppikoulujen opettajat	96	27	69	12425	13223	12112	12994	13589	12761	20,0	18,1	20,8
0352 Lehtorit	41	14	27	14263	14332	14228	15040	14702	15215	17,1	14,9	18,3
0353 Tuntiopettajat	24	7	17	11029	10241	11354	11645	10739	12018	20,6	21,3	20,4
0359 Muut opettajat	29	4	25	10432		10344	10709		10616	23,7	23,0	23,9
036 Harjoittelukoulujen opettajat	644	253	391	15028	15313	14843	16180	16587	15916	19,5	20,0	19,2
0361 Rehtorit	76	36	40	17943	19279	16740	18066	19477	16796	17,7	16,0	11,6
0362 Lehtorit	462	185	277	15230	15205	15247	16538	16676	16445	20,3	20,6	20,1
0363 Tuntiopettajat	106	32	74	12056	11477	12307	13267	12819	13460	20,1	21,0	19,6
037 Erityiskoulujen opettajat	170	71	99	12096	12274	11969	13166	13518	12914	23,2	24,2	22,4
0371 Johtajat	16	13	3	15810	15857		15810	15857		35,4	35,3	35,7
0372 Opettajat	134	53	81	11873	11554	12082	13048	13075	13030	22,0	21,8	22,1
0373 Tuntiopettajat	20	5	15	10624		10633	11844		11747	21,3	21,0	21,5
039 Muut opetusalan ammatit	516	167	349	10636	12096	9938	10741	12300	9994	34,9	34,3	35,1
0391 Koulutuspäälliköt	137	72	65	13834	14362	13249	13839	14372	13249	33,7	32,6	34,9
0392 Koulutussihteerit	235	16	219	9327	10689	9228	9440	11131	9316	35,3	35,3	35,3
0393 Muut opettajat	86	39	47	10178	11566	9027	10201	11608	9033	35,4	35,5	35,3
0399 Muut opetusalan työntekijät	58	40	18	9065	9092	9005	9492	9712	9005	34,9	35,8	33,1

1) Opettajilla työaikatietona opetusvelvollisuus

TILASTOKESKUS
Taulukko 6. Valtion kuukausipalkkaisen henkilöstön lukumäärät ja keskim
työaika ammattiryhmän mukaan syyskuussa 1993
Kotimaassa toimivat kokoaikaiset täysipalkkaiset

Ammattiryhmä	Lukumäärä			Säänn.ansio			Kokonaisansio			Työaika		
	Yh- teensä	Mie- het	Nai- set	Yht. mk	Mie- het mk	Nai- set mk	Yht. mk	Mie- het mk	Nai- set mk	Yh- teensä ttt	Mie- het het	Nai- set het
04 USKONNON ALAN TYÖ	58	57	1	16210	16254	.	16480	16529	.	36,1	36,1	35,3
041 Papit ym. (ev.-lut. ja ortodoksit)	57	56	1	16328	16376	.	16603	16656	.	36,1	36,1	35,3
0411 Piispat	13	13	-	27007	27007	.	27007	27007	.	37,5	37,5	-
0412 Papit	44	43	1	13173	13161	.	13529	13526	.	35,6	35,7	35,3
05 LAINOPIILLINEN TYÖ	3116	2029	1087	14656	15377	13310	14799	15518	13457	35,4	35,4	35,4
051 Tuomioistu- ja hallintolakimiehet	1419	848	571	16940	18021	15335	17074	18132	15503	35,3	35,3	35,3
052 Syyttäjät, poliisipäälliköt ym.	237	206	31	16573	16764	15306	17182	17428	15551	35,5	35,5	35,4
053 Lainopilliset asiamiehet ja muut lainop. alan ja sitä tukevat ammatit	105	79	26	17282	18879	12432	17306	18879	12527	35,3	35,3	35,3
054 Haastemiehet ja ulosottomiehet	939	745	194	13106	13050	13320	13107	13051	13320	35,6	35,6	35,8
059 Muut lainopillisen alan ammatit	416	151	265	8610	8287	8795	8869	8648	8995	35,3	35,3	35,3
06 KIRJALLINEN TOIMINTA, TOIMITTAJAN TYÖ YM.	365	87	278	11588	12253	11380	11701	12573	11428	35,4	35,4	35,4
061 Toimittajat ja kirjailijat	63	22	41	10308	10903	9989	10423	11017	10104	35,4	35,5	35,3
064 Tiedottajat	156	30	126	12349	13612	12048	12436	13870	12095	35,4	35,4	35,4
065 Kääntäjät	137	31	106	11418	12079	11225	11564	12647	11248	35,4	35,3	35,4
069 Muut kirjallisen ja toimittajan työn ammatit	6	2	4	9243	.	.	9264	.	.	35,3	35,3	35,3
07 TAITTEELLINEN JA VIIHTEELLINEN TYÖ	115	72	43	9444	9967	8568	9446	9971	8568	36,7	36,4	37,2
074 Valokuvaajat	24	11	13	8450	9003	7983	8450	9003	7983	36,7	35,6	37,6
076 Muusikot	20	19	1	12102	12392	.	12102	12392	.	34,8	34,8	35,3
079 Muut taiteellisen ja viihteell. alan ammatit	67	38	29	9067	9196	8899	9071	9203	8899	37,2	37,3	37,0
08 KIRJASTO-, ARKISTO- JA MUSEOALAN TYÖ	1503	397	1106	9537	9485	9555	9555	9520	9568	35,4	35,4	35,3
081 Kirjastonhoitajat ym.	956	171	785	9242	8601	9381	9250	8614	9388	35,3	35,3	35,3
0811 Kirjastonhoitajat ja amanuenssit	503	71	432	10848	10561	10895	10852	10566	10899	35,3	35,3	35,3
0812 Muut kirjastotyöntekijät	453	100	353	7458	7209	7529	7471	7229	7540	35,3	35,3	35,3
082 Arkistonhoitajat	94	42	52	10052	10486	9702	10052	10486	9702	35,4	35,4	35,3
0821 Arkistonhoitajat	78	32	46	10554	11354	9998	10554	11354	9998	35,4	35,4	35,3
0822 Muut arkistotyöntekijät	16	10	6	7608	7710	7436	7608	7710	7436	35,3	35,3	35,3
083 Museovirkailijat	106	52	54	10802	11103	10512	10814	11129	10512	36,0	36,0	36,1
0831 Museonhoitajat	50	28	22	13730	13215	14384	13756	13262	14384	35,4	35,4	35,3
0832 Muut museotyöntekijät	56	24	32	8188	8639	7849	8188	8639	7849	36,6	36,7	36,5
089 Muut kirjasto- arkisto- ja museoalan ammatit	347	132	215	9823	9676	9913	9878	9753	9955	35,3	35,3	35,3
09 MUU TEKNINEN, LUONNONT., LAINOPIILLINEN, TAITTEELL. JA HUMANISTINEN TYÖ	9	6	3	7849	8144	.	8383	8945	.	36,3	36,3	36,3
1 TERVEYDEN- JA SAIRAUDENHOITO, SOSIAALIALAN TYÖ	3258	970	2288	10310	12693	9300	10481	13045	9394	37,1	36,7	37,2
10 TERVEYDEN- JA SAIRAUDENHOITOTYÖ	1896	453	1443	10536	15102	9102	10788	15775	9222	37,5	37,0	37,6
101 Lääkärit	288	214	74	20716	21543	18325	22054	22944	19479	35,7	35,7	35,7
1011 Ylilääkärit	145	122	23	22865	23345	20315	23510	24013	20841	35,6	35,7	35,4
1012 Erikois-, osaston- ja terveyskeskuslääkärit	135	89	46	18913	19339	18089	20919	21608	19586	35,8	35,7	35,8
1013 Apulaislääkärit	8	3	5	12195	.	.	14801	.	.	36,4	36,3	36,5
102 Ylihoitajat ym.	17	4	13	12491	.	12479	12491	.	12479	36,0	36,7	35,8
103 Hoitohenkilökunta	1113	219	894	9348	9441	9325	9428	9462	9420	37,7	38,2	37,6
1031 Osastonhoitajat ja muut johtavat hoitajat	167	7	160	10559	10384	10567	10687	10385	10700	37,6	37,1	37,6
1032 Apulaisosastonhoitajat muu erikoistunut hoitohenkilöstö	266	7	259	9466	9834	9456	9543	9927	9532	36,7	38,3	36,7
1033 Pidemmän koulutuksen saanut hoitohenkilökunta	209	12	197	9030	9611	8995	9190	9871	9148	38,2	38,1	38,2
1034 Laboratorionhoitajat	82	18	64	8411	9038	8234	8465	9038	8304	37,3	37,2	37,3
1036 Mielisairaanhoidajat	226	138	88	9336	9398	9239	9347	9404	9259	38,3	38,3	38,3
1037 Perushoitajat	158	37	121	8788	9491	8573	8788	9491	8574	38,4	38,3	38,4
104 Muu hoitoalan henkilöstö	467	6	461	7097	7144	7097	7101	7144	7101	38,1	38,3	38,1
1042 Tutkimustekn. ja avustava hoitohenkilökunta	467	6	461	7097	7144	7097	7101	7144	7101	38,1	38,3	38,1
109 Muut terveyden- ja sairaushoitotyön ammatit	11	10	1	7192	7045	.	7217	7073	.	38,3	38,3	38,3
11 LIIKUNTA- JA TYÖTERAPIATYÖ	63	8	55	8656	8412	8691	8656	8414	8691	36,9	38,0	36,8
111 Liikuntaterapiatyö	21	1	20	8270	.	8290	8270	.	8290	37,7	38,3	37,6
112 Työ- ja toimintaterapeutit	31	7	24	8438	8491	8422	8438	8494	8422	36,7	37,9	36,3
113 Puheterapeutit	10	-	10	10274	.	10274	10274	.	10274	35,8	-	35,8
12 HAMMASHOITOALAN TYÖ	209	77	132	10784	13639	9119	10795	13662	9122	35,7	34,3	36,6
121 Hammaslääkärit	109	65	44	13618	14412	12446	13635	14439	12446	34,2	34,0	34,5
1211 Johtavat hammaslääkärit	53	22	31	11490	11678	11357	11490	11678	11357	35,1	34,8	35,3
1212 Terveyskeskus- ja erikoishammaslääkärit	56	43	13	15633	15811	15042	15664	15852	15042	33,3	33,5	32,4
122 Hammashoitajat	85	-	85	7437	.	7437	7441	.	7441	37,7	-	37,7
129 Muut hammashoitoalan ammatit	15	12	3	9160	9452	.	9160	9452	.	36,3	36,3	36,3
13 APTEEKKIALAN TYÖ	24	4	20	10743	.	9924	10834	.	10033	35,8	35,3	35,9
132 Farmaseutit	20	-	20	9924	.	9924	10033	.	10033	35,9	-	35,9
14 ELÄINLÄÄKETIETEELLINEN TYÖ	93	47	46	14651	15519	13764	15200	15933	14451	35,3	35,3	35,3
141 Eläinlääkärit	93	47	46	14651	15519	13764	15200	15933	14451	35,3	35,3	35,3

TILASTOKESKUS

Taulukko 6. Valtion kuukausipalkkaisen henkilöstön lukumäärät ja keskimääräinen työaika ammattiryhmän mukaan syyskuussa 1993

Kotimaassa toimivat kokoaikaiset täysipalkkaiset

Ammattiryhmä	Lukumäärä			Säänn. ansio			Kokonaisansio			Työaika		
	Yh- teensä	Mie- het	Nai- set	Yht. mk	Mie- het mk	Nai- set mk	Yht. mk	Mie- het mk	Nai- set mk	Yh- teensä ttt	Mie- het	Nai- set
15 SOSIAALIALAN TYÖ	598	244	354	8479	8334	8578	8517	8399	8598	37,6	37,7	37,5
151 Johto- ja hallinto- tehtävissä toimivat sosiaalityöntekijät	20	2	18	10551	.	9957	10551	.	9957	30,6	10,0	32,8
152 Sosiaalialan erityistyöntekijät	96	22	74	8854	9129	8773	8854	9129	8773	36,4	36,0	36,5
153 Muut sosiaalialan työntekijät	224	98	126	8719	8823	8639	8757	8870	8669	38,0	38,1	38,0
154 Lastenhoitajat ja muu lastenhoitohenkilöstö	60	13	47	8890	8168	9090	8890	8168	9090	38,3	38,3	38,3
156 Harrastus- ja askartelu- ym. ohjaajat	9	4	5	9173	.	.	9173	.	.	38,3	38,3	38,3
159 Muut sosiaalityön ammatit	189	105	84	7619	7564	7687	7695	7670	7727	38,1	38,2	38,0
16 YMPÄRISTÖN- JA TERVEYDENSUOJELUTYÖ	80	52	28	10498	10357	10760	10498	10357	10760	35,8	36,0	35,3
161 Ammattientarkastajat, terveystarkastajat	57	37	20	10649	10758	10449	10649	10758	10449	35,3	35,3	35,3
1611 Terveys- ja työsuojelutarkastajat	57	37	20	10649	10758	10449	10649	10758	10449	35,3	35,3	35,3
169 Muut ympäristön- ja terveydensuojelutyön ammatit	23	15	8	10123	9369	11536	10123	9369	11536	36,9	37,7	35,3
17 PSYKOLOGIT	293	85	208	11144	11673	10928	11151	11676	10936	35,3	35,4	35,2
171 Psykologit	293	85	208	11144	11673	10928	11151	11676	10936	35,3	35,4	35,2
2 HALLINNOLLINEN, TILINPIDOLLINEN JA KONTTORITEKNINEN TYÖ	42206	13947	28259	10165	12650	8939	10236	12785	8977	35,5	35,6	35,4
20 YHTEISKUNNALLIS- HALLINNOLLINEN TYÖ	13308	8071	5237	14016	14921	12622	14117	15042	12691	35,4	35,4	35,3
201 Valtion hallinnon johtavat toimihenkilöt	13280	8051	5229	14017	14924	12622	14117	15044	12690	35,4	35,4	35,3
2011 Keskushallinnon ylin johtohenkilöstö	2250	1531	719	18996	20109	16625	19142	20284	16710	35,3	35,3	35,3
2012 Piiri- ja paikallishallinnon ylin johtohenkilöstö	1994	1348	646	15662	16413	14095	15924	16705	14294	35,3	35,4	35,2
2013 Muut johtohenkilöt	2637	1314	1323	12418	13060	11781	12516	13188	11848	35,4	35,4	35,4
2014 Esittelijät ja valmistelijat	6399	3858	2541	12413	12980	11552	12448	13017	11584	35,4	35,4	35,4
209 Muut yhteiskunnallis- hallinnollisen työn ammatit	28	20	8	13666	13960	12932	13787	14129	12932	35,5	35,6	35,3
22 HENKILÖSTÖASIOIDEN HOITO	1557	332	1225	8126	8260	8090	8174	8314	8136	35,3	35,4	35,3
221 Henkilöstöhallinnon hoitajat	52	14	38	11146	12817	10530	11329	12817	10780	35,4	35,4	35,4
2211 Johtohenkilöt	19	13	6	13237	13040	13663	13237	13040	13663	35,4	35,4	35,3
2212 Henkilöstöhallinnon virkaillijat	33	1	32	9941	9942	9942	10230	10240	10240	35,4	35,3	35,4
222 Työnvälitysvirkaillijat	1383	300	1083	7954	7986	7945	8000	8047	7987	35,3	35,3	35,3
2221 Työnvälityksen johtohenkilöt	288	83	205	8940	8999	8916	9030	9154	8980	35,3	35,4	35,3
2222 Muut työnvälitys- virkaillijat	1095	217	878	7695	7599	7719	7729	7623	7755	35,3	35,3	35,3
229 Muut henkilöstöasioiden hoitajat	122	18	104	8789	9278	8704	8809	9278	8728	35,4	35,6	35,3
23 TALOUS- JA TILINPITOTYÖ YM.	947	113	834	9128	9662	9055	9173	9747	9095	35,4	35,6	35,3
231 Tilintarkastajat	68	9	59	10640	11422	10521	10640	11422	10521	35,3	35,3	35,3
2311 Tilintarkastajat ja revisorit	63	9	54	10879	11422	10789	10879	11422	10789	35,3	35,3	35,3
232 Tilinpitohenkilökunta	866	104	762	9027	9509	8961	9076	9602	9004	35,4	35,7	35,3
2321 Kirjanpito-kamreerit ym.	457	84	373	10067	9985	10085	10146	10100	10157	35,4	35,5	35,3
2322 Muut kirjanpitäjät	370	19	351	7741	7325	7764	7747	7325	7769	35,4	36,3	35,3
2323 Kassanhoitajat (konttori/toimisto)	31	-	31	8904	.	8904	9023	.	9023	35,6	-	35,6
2324 Muu tilinpi- tohenkilökunta	8	1	7	9585	.	9375	9585	.	9375	35,3	35,3	35,3
239 Muut talous- ja tilinpitotyön ammatit	13	-	13	7921	.	7921	7981	.	7981	35,3	-	35,3
24 SIHTEERI, KONEKIRJOITUSTYÖ JA MUUT TOIMISTOPALVELUT	18001	1862	16139	7869	7922	7863	7925	8200	7893	35,5	36,0	35,4
241 Osasto- ja toimistosihiteerit	11803	664	11139	8163	8515	8142	8202	8626	8177	35,4	35,7	35,4
242 Toimistovirkaillijat	4120	219	3901	7062	6760	7079	7086	6849	7100	35,4	35,4	35,4
243 Tekstinkäsittelijät	412	4	408	7716	.	7727	7723	.	7734	35,4	35,3	35,4
244 Toimistopalveluja suorittavat henkilöt	1666	975	691	7820	7785	7870	8088	8219	7903	36,4	36,4	36,3
2441 Toimistopalvelujen esimiehet	510	356	154	8332	8349	8292	8796	8998	8327	35,5	35,6	35,4
2442 Palkanlaskijat	18	-	18	8797	.	8797	8964	.	8964	35,3	-	35,3
2443 Kirjaajat	127	4	123	8580	.	8564	8580	.	8564	35,3	35,3	35,3
2444 Muut toimistopalveluja suorittavat henkilöt	165	38	127	7746	8362	7562	8159	9989	7612	36,1	36,6	35,9
2445 Vahtimestarit	846	577	269	7391	7390	7394	7555	7616	7425	37,1	36,9	37,4
25 ATK-ALAN KUULUVA TYÖ YM.	1296	739	557	10605	11238	9764	10781	11477	9858	35,5	35,6	35,4
251 Atk-pääalliköt	100	81	19	15530	15726	14691	15949	16171	15004	35,4	35,4	35,5
252 Atk-suunnittelijat ja ohjelmoijat	766	491	275	10885	10988	10701	10975	11097	10758	35,4	35,4	35,3
2521 Johtavat suunnittelijat ja ohjelmoijat	701	459	242	11102	11168	10975	11200	11285	11038	35,4	35,4	35,3
2522 Muut suunnittelijat ja ohjelmoijat	65	32	33	8546	8397	8691	8553	8397	8703	35,3	35,3	35,3
253 Tietokoneiden käyttöteht. toimivat henkilöt	391	158	233	9010	9860	8434	9268	10316	8558	35,9	36,3	35,5
2531 Käyttöpuolen esimiehet	121	58	63	9971	10937	9082	10129	11234	9113	35,7	36,2	35,4
2532 Operaattorit	209	97	112	8829	9299	8421	9194	9864	8614	36,0	36,4	35,6
2533 Atk-kirjoittajat	61	3	58	7726	.	7753	7816	.	7848	35,8	36,3	35,7
259 Muut atk-alan ammatit	39	9	30	8458	8693	8388	8879	10339	8440	35,3	35,3	35,3

TILASTOKESKUS

Taulukko 6. Valtion kuukausipalkkaisen henkilöstön lukumäärät ja keskimääräinen työaika ammattiryhmän mukaan syyskuussa 1993

Kotimaassa toimivat kokoaikaiset täysipalkkaiset

Ammattiryhmä	Lukumäärä			Säänn.ansio			Kokonaisansio			Työaika		
	Yh- teensä	Mie- het	Nai- set	Yht. mk	Mie- het mk	Nai- set mk	Yht. mk	Mie- het mk	Nai- set mk	Yh- teensä ttt	Mie- het	Nai- set
26 YHTEISKUNTATIETEELLINEN YM. SELVITYSTYÖ	1907	1080	827	10873	11480	10081	10922	11527	10132	35,4	35,4	35,5
261 Tutkijat ja suunnittelijat	1124	711	413	12637	13146	11761	12676	13180	11807	35,4	35,4	35,6
262 Avustavat selvitystyöntekijät	777	364	413	8289	8179	8387	8352	8249	8444	35,4	35,5	35,3
269 Muut yhteiskuntatiet. selvitystyön ammatit	6	5	1	14926	.	.	15128	.	.	35,3	35,3	35,3
29 MUU HALLINNOLLINEN, TILINPIDOLLINEN JA KONTTORITEKNINEN TYÖ	5190	1750	3440	8685	9549	8246	8721	9630	8258	35,8	36,6	35,5
295 Verotustehtävät/ verovirkalliset	4361	1074	3287	8762	10300	8260	8789	10369	8273	35,4	35,7	35,4
2951 Verotarkastajat	597	373	224	12497	12999	11662	12506	13001	11681	35,3	35,3	35,3
2952 Verovalmistelijat ym.	2992	357	2635	7706	7496	7735	7715	7507	7743	35,3	35,3	35,3
2953 Tulliverovirkalliset	772	344	428	9968	10284	9715	10080	10486	9753	36,0	36,4	35,7
297 Isännöitsijät ja varastopäälliköt	174	150	24	9307	9445	8446	9491	9659	8446	37,8	37,8	37,6
298 Varastonhoitajat	655	526	129	8006	8045	7847	8061	8113	7848	38,0	38,1	37,8
3 KAUPALLINEN TYÖ	201	69	132	9356	10435	8792	9372	10474	8796	35,9	35,9	35,9
31 KAUPALLINEN TYÖ	201	69	132	9356	10435	8792	9372	10474	8796	35,9	35,9	35,9
311 Mainonta- ja myyntityön johto	31	16	15	13719	15687	11621	13806	15855	11621	35,5	35,6	35,3
312 Muu kaupallinen työ	170	53	117	8561	8849	8430	8564	8849	8434	35,9	36,0	35,9
4 MAA- JA METSÄTALOUS, KALASTUSTYÖ	980	718	262	7933	8038	7645	8014	8124	7713	37,8	37,7	37,8
40 MAATILATALOUS JA ELÄINTENHOITO	257	110	147	7772	8001	7601	7869	8146	7663	37,8	37,9	37,8
401 Työnjohtajat	40	39	1	8349	8364	.	8610	8609	.	37,9	37,9	38,3
402 Maataloustyöntekijät eläintenhoitajat	217	71	146	7666	7802	7600	7733	7891	7656	37,8	37,9	37,8
41 PUUTARHA- JA PUUSTOTYÖ	157	82	75	7986	8354	7584	8121	8557	7644	37,8	37,7	37,8
411 Työnjohtajat	135	72	63	8337	8735	7881	8493	8967	7952	37,7	37,7	37,7
412 Puutarha- ja puustotyöntekijät	22	10	12	5836	5607	6027	5836	5607	6027	38,3	38,3	38,3
42 RIISTANHOITO JA METSÄSTYS SEKÄ KALASTUS	134	108	26	9318	9430	8854	9546	9691	8944	37,5	37,5	37,8
421 Esimiehet	132	106	26	9354	9476	8854	9585	9742	8944	37,5	37,5	37,8
44 Metsätyö	432	418	14	7580	7627	6185	7585	7628	6319	37,8	37,8	37,9
441 Työnjohtajat	260	260	.	8697	8697	.	8699	8699	.	38,3	38,3	.
442 Metsä- ja uittotyöntekijät	172	158	14	5892	5866	6185	5903	5866	6319	37,0	36,9	37,9
5 KAIIVOS-, KIVENLOUHINTA- ÖLJYNRIKASTUSTYÖ YM.	37	37	.	7776	7776	.	7818	7818	.	38,2	38,2	.
50 KAIIVOS- JA LOUHINTATYÖ	37	37	.	7776	7776	.	7818	7818	.	38,2	38,2	.
501 Kaivos- ja louhintatyöntekijät	37	37	.	7776	7776	.	7818	7818	.	38,2	38,2	.
6 KULJETUS- JA LIIKENNETYÖ	3917	3384	533	9660	9939	7893	10048	10383	7919	38,0	38,2	36,8
60 MERIPÄÄLLYSTYÖ	729	727	2	14903	14905	.	15524	15518	.	39,3	39,3	39,0
601 Kansipäällystö	116	115	1	14034	14042	.	15695	15655	.	37,9	37,9	38,0
602 Luotsit ym.	484	483	1	15940	15943	.	16053	16056	.	40,0	40,0	40,0
6021 Luotsauspäälliköt ym.	36	36	.	17760	17760	.	18978	18978	.	39,4	39,4	.
6022 Luotsit ym.	448	447	1	15794	15796	.	15818	15820	.	40,0	40,0	40,0
603 Konepäällystö	129	129	.	11792	11792	.	13384	13384	.	38,0	38,0	.
6032 Konemestarit	127	127	.	11703	11703	.	13320	13320	.	38,0	38,0	.
61 KANSI-JA KONEMIEHISTÖTYÖ	408	403	5	9070	9089	.	9808	9836	.	38,1	38,1	37,7
611 Kansimiehistö sekä pienien alusten kulj.	162	162	.	9432	9432	.	10496	10496	.	38,0	38,0	.
612 Konemiehistö	246	241	5	8832	8858	.	9355	9392	.	38,1	38,2	37,7
64 TIELIIKENNETYÖ	1721	1713	8	8047	8048	7654	8406	8409	7802	38,0	38,0	37,4
641 Moottoriajoneuvon- ja raitiovaununkuljettajat	1664	1657	7	8055	8057	7509	8418	8421	7679	38,0	38,0	37,7
649 Muut tieliikennetyön ammatit	57	56	1	7816	7800	.	8056	8045	.	38,2	38,3	35,3
65 LIIKENTEEN JOHTO- JA LIIKENNETÄ PALV. TYÖ	61	50	11	12530	13245	9282	12837	13619	9282	36,9	37,1	36,1
652 Ilmaliikenteen johto	12	9	3	10404	10533	.	10446	10589	.	38,3	38,3	38,3
6521 Lennonjohtajat ym.	12	9	3	10404	10533	.	10446	10589	.	38,3	38,3	38,3
654 Rautatieliikenteen johto	13	12	1	12439	12652	.	12439	12652	.	36,2	36,3	35,3
6541 Asemapäälliköt ym.	12	11	1	12666	12919	.	12666	12919	.	36,1	36,2	35,3
655 Juna- ja asemamiehet	7	1	6	8372	.	8203	8372	.	8203	35,3	35,3	35,3
6552 Asemamiehet ym.	7	1	6	8372	.	8203	8372	.	8203	35,3	35,3	35,3
656 Tieliikenteen johto	10	9	1	12614	12576	.	12614	12576	.	35,3	35,3	35,3
659 Muut liikenteen johto- ja palvelutyöt	18	18	.	15754	15754	.	16766	16766	.	38,0	38,0	.
66 POSTI- JA TIETOLIIKENNETYÖ	521	37	484	8052	10474	7867	8061	10474	7876	36,8	36,9	36,8
663 Puhelinvaihteenhoitajat	222	4	218	7252	.	7259	7270	.	7277	35,4	35,3	35,4
664 Sähköttäjät	293	30	263	8631	10990	8362	8632	10990	8363	37,9	37,1	38,0
67 POSTINKANTAJAT JA LEHDENJAKAJAT	19	9	10	5990	5593	6346	6190	5981	6379	36,1	35,7	36,5
679 Muut postinkantoalan ammatit	19	9	10	5990	5593	6346	6190	5981	6379	36,1	35,7	36,5
69 MUU KULJETUS- JA LIIKENNETYÖ	458	445	13	9504	9542	8207	9764	9809	8240	37,6	37,6	37,5
692 Kanavan- ja lossin- hoitajat, satamavartijat	335	326	9	9614	9639	8702	9843	9874	8749	37,2	37,2	37,0
699 Muut kuljetus- ja liikennetyön ammatit	122	118	4	9215	9287	.	9561	9645	.	38,9	38,9	38,7

TILASTOKESKUS

Taulukko 6. Valtion kuukausipalkkaisen henkilöstön lukumäärät ja keskimääräinen työaika ammattiryhmän mukaan syyskuussa 1993

Kotimaassa toimivat kokoaikaiset täysipalkkaiset

Ammattiryhmä	Lukumäärä			Säänn. ansio			Kokonaisansio			Työaika		
	Yh- teensä	Mie- het	Nai- set	Yht. mk	Mie- het mk	Nai- set mk	Yht. mk	Mie- het mk	Nai- set mk	Yh- teensä ttt	Mie- het	Nai- set
7 TEOLLINEN TYÖ 1	2368	2173	195	8207	8314	7015	8440	8566	7042	38,1	38,1	38,2
71 OMPELUTYÖ YM.	28	5	23	7436	.	7209	7593	.	7209	37,9	37,1	38,1
72 JALKINE-JA NAHKATYÖ	6	6	-	7464	7464	.	7464	7464	.	38,3	38,3	-
73 RAUTATEHDAS- METALLITEHDAS-, TAKOMO- JA VALIMOTYÖ	6	6	-	8404	8404	.	8410	8410	.	37,7	37,7	-
75 KONEPAJA- JA RAKENNUSMETALLITYÖ	1379	1281	98	8673	8802	6988	8933	9078	7038	38,1	38,1	38,1
751 Koneasentajat, koneistajat ja työkaluntekijät	22	22	-	9667	9667	.	10178	10178	.	37,8	37,8	-
752 Koneasentajat ym.	735	731	4	8589	8598	.	8895	8905	.	38,1	38,1	37,6
753 Koneen- ja moottorin- korjaajat	523	430	93	8660	9023	6982	8819	9205	7035	38,1	38,1	38,2
755 Putkityöntekijät	15	15	-	9753	9753	.	9986	9986	.	38,3	38,3	-
756 Hitsaajat ja kaasuleikkaajat	57	57	-	8536	8536	.	8770	8770	.	38,2	38,2	-
759 Muut konepaja- ja rakennusmetallityön ammatit	24	23	1	10255	10365	.	11168	11318	.	37,7	37,8	35,3
76 SÄHKÖTYÖ	321	264	57	8584	8912	7061	8926	9329	7061	38,2	38,2	38,3
761 Sähköasentajat	131	130	1	10045	10065	.	10801	10827	.	38,2	38,2	35,3
764 Tele- ja elektroniikka- asentajat	34	34	-	9006	9006	.	9276	9276	.	37,9	37,9	-
765 Puhelin- ja linja- asentajat	20	20	-	8259	8259	.	8348	8348	.	38,3	38,3	-
769 Muut sähkötyön ammatit	135	79	56	7115	7157	7056	7115	7157	7056	38,3	38,3	38,3
77 PUUTYÖ	90	90	-	8099	8099	.	8334	8334	.	38,3	38,3	-
770 Puutyöntekijät ym.	90	90	-	8099	8099	.	8334	8334	.	38,3	38,3	-
78 MAALAU- JA LATTIANPÄÄLLYSTYSTYÖ	25	25	-	8317	8317	.	8340	8340	.	37,8	37,8	-
780 Maalaus- ja lattian- päällystystyöntekijät ym.	25	25	-	8317	8317	.	8340	8340	.	37,8	37,8	-
79 RAKENNUSTYÖ	510	493	17	6768	6769	6752	6882	6886	6772	38,2	38,2	38,1
792 Muu maa- ja vesirakennus ja kunnossapitotyö	340	327	13	6480	6444	7391	6560	6526	7418	38,2	38,2	38,0
793 Talonrakennustyö	96	93	3	6709	6767	.	6756	6816	.	38,2	38,2	38,3
7931 Kirvesmiehet	57	57	-	7690	7690	.	7769	7769	.	38,2	38,2	-
7932 Muurarit	6	6	-	6825	6825	.	6825	6825	.	38,3	38,3	-
7939 Muut talonrakennus- työntekijät	33	30	3	4992	5002	.	4992	5002	.	38,3	38,3	38,3
799 Muut rakennustyön ammatit	73	72	1	8169	8227	.	8527	8590	.	38,1	38,1	38,3
8 TEOLLINEN TYÖ 2	1301	1039	262	7847	7988	7289	8070	8260	7313	37,9	38,0	37,6
80 GRAAFINEN TYÖ	121	54	67	8026	8185	7898	8098	8278	7952	35,7	35,8	35,6
801 Latoajat	20	7	13	9094	9542	8852	9258	9542	9105	35,8	36,6	35,3
802 Jäljennöstyöntekijät	12	6	6	6768	7009	6528	6768	7009	6528	35,6	35,8	35,3
803 Painajat	61	34	27	7971	8156	7739	8060	8303	7754	35,7	35,6	35,8
804 Kirjansitomotyöntekijät	21	4	17	7702	.	7755	7702	.	7755	35,8	36,1	35,7
86 KIINTEIDEN KONEIDEN KÄYTTÖTYÖ (ENERGIA- JA VESIHUOLTO YM.)	7	7	-	8364	8364	.	8495	8495	.	38,0	38,0	-
87 TYÖKONEIDEN KÄYTTÖ	578	578	-	8386	8386	.	8687	8687	.	38,0	38,0	-
872 Rakennuskoneen kuljettajat ym.	567	567	-	8406	8406	.	8708	8708	.	38,0	38,0	-
873 Trukinkuljettajat ym.	9	9	-	7307	7307	.	7307	7307	.	38,3	38,3	-
88 PAKKAUS- VARASTO- JA KUORMAUSTYÖ	587	395	192	7289	7392	7075	7469	7653	7090	38,2	38,2	38,3
881 Pakkaajat ja paketoijat	17	6	11	7433	6939	7702	7433	6939	7702	38,2	38,3	38,1
882 Varastotyöntekijät	567	387	180	7275	7391	7026	7462	7657	7041	38,3	38,2	38,3
89 SEKATYÖ	6	5	1	6503	.	.	6503	.	.	36,3	36,5	35,3
9 PALVELUTYÖ YM.	25900	20054	5846	9848	10477	7688	10339	11096	7743	38,0	37,9	38,2
90 SIVIILIVARTIOINTI- JA SUOJELUTYÖ	12092	11318	774	10479	10580	8997	10775	10890	9100	38,3	38,3	38,1
903 Poliisit	7583	7185	398	11099	11189	9472	11418	11517	9616	38,3	38,3	38,4
9031 Komisariat ym.	473	471	2	14898	14898	.	15747	15742	.	37,6	37,6	38,5
9032 Muut poliisit	7110	6714	396	10846	10929	9445	11130	11221	9579	38,4	38,4	38,4
904 Tullivartijat ja rajavartijat	2704	2502	202	9401	9504	8126	9806	9934	8220	38,1	38,2	37,3
9041 Tullivalvontaesimiehet ja satamatarkastajat	127	120	7	11488	11468	11840	11931	11937	11840	36,8	36,8	37,2
9042 Tullivartijat	862	667	195	9399	9810	7993	9661	10121	8090	37,9	38,1	37,3
9043 Raja- ja merivartijat	1715	1715	-	9247	9247	.	9721	9721	.	38,3	38,3	-
905 Vanginvartijat ym.	1466	1321	145	9557	9632	8873	9583	9659	8893	38,3	38,3	38,3
9051 Vartiopääallikot	60	58	2	11394	11400	.	11394	11400	.	36,6	36,6	36,8
9052 Vanginvartijat	1406	1263	143	9478	9550	8840	9506	9579	8861	38,3	38,3	38,3
906 Muut vartijat (siviilitehtävät)	318	294	24	9167	9177	9046	9229	9243	9057	38,2	38,2	37,8
909 Muut vartiointi- ja suojausalan ammatit	17	12	5	10038	10166	.	10579	10932	.	37,5	37,5	37,7
91 HOTELLI-, RAVINTOLA- JA SUURTALOUSTYÖ	1933	106	1827	7689	7895	7677	7794	8158	7773	38,3	38,1	38,3
911 Suurtalouksien hoitajat	484	10	474	8231	9041	8213	8319	9041	8304	38,2	37,9	38,2
912 Kokit, keittäjät ja kylmäköt	524	37	487	8103	8474	8074	8263	8881	8217	38,3	38,1	38,3
913 Keittiöapulaiset ym.	849	46	803	7038	6701	7057	7046	6721	7065	38,3	38,3	38,3
914 Tarjoilutyö sekä hotelli- ja ravintolapalvelutyö	76	13	63	8668	9592	8477	9571	10507	9378	37,8	37,4	37,9
9141 Hovimestarit	12	6	6	10887	11042	10732	11729	12584	10874	37,2	36,8	37,6
9142 Tarjoilijat ja baarimestarit	22	4	18	9096	.	9082	9188	.	9192	37,7	37,7	37,6

TILASTOKESKUS

Taulukko 6. Valtion kuukausipalkkaisen henkilöstön lukumäärät ja keskim
työaika ammattiryhmän mukaan syyskuussa 1993

Kotimaassa toimivat kokoaikaiset täysipalkkaiset

Ammattiryhmä	Lukumäärä			Säänn.ansio			Kokonaisansio			Työaika		
	Yh- teensä	Mie- het	Nai- set	Yht. mk	Mie- het mk	Nai- set mk	Yht. mk	Mie- het mk	Nai- set mk	Yh- teensä ttt	Mie- het	Nai- set
9143 Muut tarjoilu- ja palvelutyöntekijät	42	3	39	7809	.	7851	9155	.	9234	38,0	38,0	38,0
93 KIIINTEISTÖNHOIDO JA SIIVOUSTYÖ	3778	1002	2776	7294	7749	7129	7392	8072	7147	38,2	38,3	38,2
931 Kiinteistötyöntekijät	1043	964	79	7732	7789	7044	8047	8124	7113	38,3	38,3	38,9
932 Siivoojat ja siivoustyönjohtajat	2735	38	2697	7126	6740	7132	7142	6749	7148	38,2	37,9	38,2
9321 Siivoustyön johtajat	479	19	460	7472	7302	7479	7482	7302	7490	38,0	37,4	38,0
9322 Siivoojat	2256	19	2237	7053	6177	7061	7070	6196	7077	38,2	38,3	38,2
95 PESU- JA SILITYSTYÖ	120	13	107	6971	7251	6937	6973	7251	6940	38,2	38,1	38,3
951 Pesulatyöntekijät	104	10	94	6970	7499	6914	6973	7499	6917	38,3	38,3	38,3
9511 Pesulanhoitajat ym.	6	-	6	7474	.	7474	7474	.	7474	37,8	-	37,8
9512 Pesijät ja mankeloijat	98	10	88	6939	7499	6875	6942	7499	6879	38,3	38,3	38,3
959 Muut pesu- ja silitystyön ammatit	16	3	13	6979	.	7107	6979	.	7107	37,8	37,3	37,9
96 URHEILU	21	18	3	10139	10014	.	10139	10014	.	36,3	36,5	35,3
961 Liikunnanohjaajat, urheilu- ja ravivalmentajat	21	18	3	10139	10014	.	10139	10014	.	36,3	36,5	35,3
97 SOTILASTYÖ	7952	7597	355	10669	10726	9453	11747	11852	9515	37,3	37,2	37,5
971 Upseerit ja ylemmät toimipuseerit sekä virka-asemaltaan heihin rinnast.	2812	2812	-	12672	12672	.	14140	14140	.	36,5	36,5	-
9711 Kenraalit	17	17	-	27694	27694	.	27753	27753	.	35,3	35,3	-
9712 Esiupseerit	812	812	-	16495	16495	.	17810	17810	.	35,4	35,4	-
9713 Ylemmät toimipuseerit	1983	1983	-	10979	10979	.	12521	12521	.	37,0	37,0	-
972 Alemmat toimipuseerit	3143	3143	-	9085	9085	.	10200	10200	.	37,9	37,9	-
973 Värätyt	1288	934	354	8870	8645	9462	9305	9222	9524	37,7	37,8	37,5
974 Sotilastekninen henkilöstö	706	706	-	13046	13046	.	13583	13583	.	36,3	36,3	-
9999 Tuntematon ammatti	19	10	9	11516	13762	9020	11557	13841	9020	34,7	33,5	36,0

TAULUKKO 7.

VALTION KUUKAUSIPALKKAISEN HENKILÖSTÖN LUKUMÄÄRÄT SEKÄ KOKONAISANSION DESIILIT, KESKIHAJONTA JA VAIHTELUKERROIN AMMATTIRYHMITTÄIN JA SUKUPUOLITTAIN SYYSKUUSSA 1993

VIRKA- JA TYÖSUHTEISET
KOKOAIKAISET TÄYSIPALKKAISET

AMMATTIRYHMÄ JA SUKUPUOLI	LUKU- MÄÄRÄ	1.DES.	2.DES.	3.DES.	4.DES.	5.DES.	6.DES.	7.DES.	8.DES.	9.DES.	KESKIM. KOK. ANSIO	KESKI- HAJONTA	VAIHTELU KERROIN
KOTIMAASSA TOIMIVAT KOKOAIKAISET TÄYSPALKKAISET													
KUUKAUSIPALKKAISET YHTEENSÄ													
MIEHET	89467	7551	8213	8782	9438	10224	11153	12302	13996	16857	11372	4180,75	0,37
INDEKSI		100,00	108,76	116,30	124,98	135,39	147,70	162,91	185,34	223,22			
NAISET	63247	6799	7292	7658	7955	8238	8660	9307	10588	13260	9170	2870,95	0,31
INDEKSI		100,00	107,25	112,64	117,00	121,17	127,38	136,89	155,74	195,03			
YHTEENSÄ	152714	7112	7704	8115	8574	9214	10062	11176	12881	15360	10460	3850,98	0,37
INDEKSI		100,00	108,33	114,11	120,56	129,56	141,48	157,15	181,12	215,98			

LIIKELAITOKSET YHTEENSÄ

MIEHET	28319	7454	7978	8396	8809	9297	9952	10748	11879	13787	10155	3087,09	0,30
INDEKSI		100,00	107,04	112,64	118,18	124,73	133,51	144,20	159,36	184,97			
NAISET	13009	6819	7241	7551	7820	8075	8371	8695	9223	10224	8431	1820,46	0,22
INDEKSI		100,00	106,18	110,74	114,68	118,41	122,75	127,51	135,26	149,93			
YHTEENSÄ	41328	7155	7681	8034	8413	8800	9307	10012	11109	13010	9612	2866,09	0,30
INDEKSI		100,00	107,36	112,30	117,59	123,00	130,08	139,93	155,27	181,85			

BUDJETTITALOUTEEN KUULUVAT
AMMATTIRYHMÄT YHTEENSÄ

MIEHET	61148	7620	8413	9086	9922	10791	11808	13181	14936	18007	11936	4489,50	0,38
INDEKSI		100,00	110,41	119,24	130,21	141,62	154,96	172,98	196,01	236,32			
NAISET	50238	6799	7292	7673	8010	8263	8756	9609	11153	13718	9361	3056,21	0,33
INDEKSI		100,00	107,25	112,86	117,82	121,53	128,79	141,34	164,05	201,78			
YHTEENSÄ	111386	7090	7719	8189	8695	9457	10483	11714	13609	16212	10775	4113,25	0,38
INDEKSI		100,00	108,87	115,49	122,63	133,38	147,85	165,20	191,94	228,64			

TEKNINEN, LUONNONTIETEELLINEN, LAINOPIILLINEN, HUMANISTINEN JA TAITEELLINEN TYÖ

001 ARKKITEHDIT

MIEHET	52	11822	12310	13120	14280	15214	15645	17613	18007	19336	15226	2976,32	0,20
INDEKSI		100,00	104,13	110,98	120,79	128,70	132,34	148,99	152,32	163,56			
NAISET	46	10353	11562	12397	13332	14928	15360	16189	16523	17912	14176	2776,72	0,20
INDEKSI		100,00	111,68	119,75	128,78	144,20	148,36	156,38	159,60	173,01			
YHTEENSÄ	98	11310	11888	13030	13761	15033	15536	16523	17615	18007	14733	2917,48	0,20
INDEKSI		100,00	105,12	115,21	121,68	132,92	137,37	146,10	155,75	159,22			

002 JOHTOTEHTÄVISSÄ TOIMIVAT INSINÖÖRIT

MIEHET	268	12388	14012	15056	15892	16523	17529	19228	19781	21005	16782	3242,24	0,19
INDEKSI		100,00	113,11	121,53	128,29	133,38	141,50	155,21	159,68	169,55			
YHTEENSÄ	294	12498	14179	15056	15864	16523	17221	18854	19781	21005	16761	3172,47	0,19
INDEKSI		100,00	113,45	120,47	126,93	132,21	137,80	150,86	158,28	168,07			

0031 SUUNNITTELU- JA TARKASTUSINSINÖÖRIT

MIEHET	676	10792	11559	12613	13419	14186	15042	16342	17560	18987	14612	3347,02	0,23
INDEKSI		100,00	107,10	116,87	124,33	131,44	139,38	151,42	162,71	175,93			
NAISET	133	9446	10976	11869	12698	13677	14592	15639	16523	18896	13967	3571,16	0,26
INDEKSI		100,00	116,21	125,66	134,43	144,80	154,48	165,57	174,93	200,05			
YHTEENSÄ	809	10578	11493	12413	13341	14010	14921	16086	17360	18987	14506	3391,05	0,23
INDEKSI		100,00	108,65	117,35	126,12	132,45	141,06	152,07	164,12	179,50			

0032 SUUNNITTELU- JA TARKASTUSTEKNIKOT

MIEHET	109	8180	9031	9972	10460	10695	11099	11850	12360	13263	10967	2410,86	0,22
INDEKSI		100,00	110,40	121,90	127,86	130,73	135,68	144,86	151,09	162,13			
NAISET	34	6751	6985	7234	7654	7923	8277	8630	9020	10767	8274	1492,07	0,18
INDEKSI		100,00	103,46	107,14	113,37	117,35	122,59	127,83	133,60	159,47			
YHTEENSÄ	143	7433	8114	8915	9678	10368	10723	11295	12067	13110	10327	2502,23	0,24
INDEKSI		100,00	109,17	119,94	130,20	139,49	144,25	151,95	162,34	176,37			

003 SUUNNITTELU- JA TARKASTUSTEHTÄVISSÄ TOIMIVAT INSINÖÖRIT JA TEKNIKOT

MIEHET	785	10082	11198	11819	12913	13677	14545	15748	17077	18648	14106	3469,43	0,25
INDEKSI		100,00	111,07	117,23	128,08	135,66	144,27	156,21	169,38	184,97			
NAISET	167	7883	8942	10286	11477	12638	13677	14950	15748	17974	12808	3983,81	0,31
INDEKSI		100,00	113,43	130,47	145,59	160,32	173,50	189,65	199,77	228,01			
YHTEENSÄ	952	9544	10939	11624	12655	13541	14432	15637	16924	18566	13879	3596,87	0,26
INDEKSI		100,00	114,61	121,79	132,59	141,88	151,21	163,84	177,32	194,53			

0041 INSINÖÖRIT

MIEHET	1370	10373	11505	12475	13380	14094	14669	15360	16277	18007	14066	2924,58	0,21
INDEKSI		100,00	110,90	120,26	128,98	135,87	141,41	148,07	156,91	173,59			
NAISET	133	9086	10191	11746	12323	13049	13915	14497	15170	16196	13000	2751,17	0,21
INDEKSI		100,00	112,16	129,28	135,62	143,62	153,14	159,55	166,96	178,25			
YHTEENSÄ	1503	10286	11493	12326	13300	14024	14596	15253	16192	18007	13972	2924,50	0,21
INDEKSI		100,00	111,74	119,84	129,30	136,34	141,91	148,29	157,43	175,07			

TAULUKKO 7.

VALTION KUUKAUSIPALKKAISEN HENKILÖSTÖN LUKUMÄÄRÄT SEKÄ KOKONAISANSION DESIILIT, KESKIHAJONTA JA VAIHTELUKERROIN AMMATTIRYHMITTÄIN JA SUKUPUOLITTAIN SYYSKUUSSA 1993

KOTIMAASSA TOIMIVAT VIRKA- JA TYÖSUHTEISET KOKOAIKAISET TÄYSIPALKKAISET

AMMATTIRYHMÄ JA SUKUPUOLI	LUKU- MÄÄRÄ	1.DES.	2.DES.	3.DES.	4.DES.	5.DES.	6.DES.	7.DES.	8.DES.	9.DES.	KESKIM. KOK. ANSIO	KESKI- HAJONTA	VAIHTELU KERROIN
0042 TEKNIKOT													
MIEHET INDEKSI	2683	8591	9251	9745	10201	10578	10954	11482	12082	12817	10695	1725,01	0,16
		100,00	107,68	113,43	118,73	123,12	127,51	133,64	140,64	149,18			
NAISET INDEKSI	180	7998	8383	8699	9095	9509	9818	10291	10878	11384	9610	1416,29	0,15
		100,00	104,81	108,76	113,71	118,89	122,75	128,66	136,00	142,33			
YHTEENSÄ INDEKSI	2863	8497	9205	9706	10102	10493	10889	11424	11998	12778	10627	1727,25	0,16
		100,00	108,33	114,22	118,89	123,49	128,15	134,45	141,20	150,38			
0043 TYÖNJOHTAJAT													
MIEHET INDEKSI	1034	7673	8197	8472	8695	8826	8996	9328	9794	10420	9017	1410,00	0,16
		100,00	106,83	110,42	113,33	115,04	117,25	121,58	127,65	135,81			
NAISET INDEKSI	106	7361	7739	8430	8908	9027	9327	9688	10025	10325	9007	1224,77	0,14
		100,00	105,14	114,52	121,02	122,64	126,72	131,61	136,19	140,27			
YHTEENSÄ INDEKSI	1140	7639	8193	8459	8695	8844	9023	9344	9804	10415	9016	1393,33	0,15
		100,00	107,25	110,74	113,83	115,78	118,12	122,32	128,34	136,34			
004 ERITYISALOJEN INSINÖÖRIT JA TEKNIKOT													
MIEHET INDEKSI	5087	8398	8960	9514	10122	10695	11375	12204	13313	15007	11262	2754,59	0,24
		100,00	106,69	113,29	120,54	127,35	135,46	145,32	158,53	178,71			
NAISET INDEKSI	419	7956	8432	8971	9327	9813	10305	11263	12544	14393	10534	2553,39	0,24
		100,00	105,98	112,75	117,23	123,34	129,52	141,57	157,66	180,90			
YHTEENSÄ INDEKSI	5506	8346	8942	9476	10052	10620	11312	12143	13273	14949	11207	2746,37	0,25
		100,00	107,14	113,54	120,44	127,25	135,54	145,50	159,04	179,12			
0091 MITTAUSTEKNIKOT JA KARTOITTAJAT													
MIEHET INDEKSI	364	6730	7398	7883	8238	8472	8906	9307	9739	10019	8569	1601,04	0,19
		100,00	109,92	117,13	122,40	125,87	132,33	138,28	144,70	148,85			
NAISET INDEKSI	678	6684	7126	7380	7559	7719	7875	8043	8205	8438	7671	692,31	0,09
		100,00	106,61	110,41	113,09	115,49	117,82	120,32	122,75	126,24			
YHTEENSÄ INDEKSI	1042	6684	7211	7492	7696	7875	8043	8304	8660	9466	7985	1178,44	0,15
		100,00	107,87	112,09	115,14	117,82	120,32	124,23	129,56	141,62			
0092 PIIRTÄJÄT, PIIRUSTUS- JA MITTAUSAPULAISET													
MIEHET INDEKSI	137	6100	7076	7825	8037	8271	8701	9333	10230	11461	8619	2137,73	0,25
		100,00	115,99	128,27	131,75	135,58	142,63	152,99	167,70	187,87			
NAISET INDEKSI	399	6953	7379	7594	7805	7883	8043	8172	8254	8472	7846	745,15	0,09
		100,00	106,13	109,22	112,25	113,38	115,67	117,54	118,72	121,85			
YHTEENSÄ INDEKSI	536	6803	7328	7620	7852	7970	8100	8238	8430	9248	8044	1299,47	0,16
		100,00	107,72	112,01	115,42	117,16	119,07	121,09	123,91	135,95			
009 MUUT TEKNISEN ALAN AMMATIT													
MIEHET INDEKSI	501	6438	7343	7868	8180	8472	8880	9316	9745	10302	8582	1761,96	0,21
		100,00	114,07	122,21	127,07	131,60	137,95	144,72	151,38	160,03			
NAISET INDEKSI	1077	6799	7226	7454	7658	7820	7960	8059	8238	8445	7736	716,97	0,09
		100,00	106,28	109,64	112,64	115,03	117,08	118,53	121,17	124,21			
YHTEENSÄ INDEKSI	1578	6738	7248	7521	7735	7891	8075	8254	8548	9413	8005	1220,80	0,15
		100,00	107,57	111,63	114,80	117,12	119,84	122,51	126,86	139,71			
00 TEKNIKAN ALAAN KUULUVA TYÖ													
MIEHET INDEKSI	6693	8238	8942	9562	10265	10911	11725	12740	14193	16277	11647	3252,19	0,28
		100,00	108,55	116,07	124,61	132,45	142,33	154,65	172,29	197,59			
NAISET INDEKSI	1735	7013	7450	7719	7911	8123	8430	8996	10389	13856	9203	2858,64	0,31
		100,00	106,24	110,08	112,81	115,84	120,20	128,27	148,14	197,59			
YHTEENSÄ INDEKSI	8428	7719	8287	8942	9645	10368	11243	12302	13773	15918	11144	3325,27	0,30
		100,00	107,36	115,84	124,94	134,31	145,64	159,36	178,43	206,20			
010 KEMISTIT JA FYYSIKOT													
MIEHET INDEKSI	354	11505	12425	13049	13600	13926	14393	14630	15360	16523	13987	2076,03	0,15
		100,00	108,00	113,43	118,21	121,05	125,11	127,16	133,51	143,62			
NAISET INDEKSI	103	11599	12388	13049	13407	13718	14155	14393	15360	16523	13935	2011,41	0,14
		100,00	106,80	112,50	115,58	118,27	122,03	124,09	132,42	142,45			
YHTEENSÄ INDEKSI	457	11514	12425	13049	13541	13926	14393	14558	15360	16523	13975	2059,57	0,15
		100,00	107,92	113,34	117,61	120,95	125,01	126,44	133,40	143,51			
012 LABORANTIT, LABORATORIOAPULAISET													
MIEHET INDEKSI	753	7274	7704	8070	8368	8540	8678	8942	9085	9552	8497	1044,74	0,12
		100,00	105,91	110,94	115,04	117,40	119,29	122,92	124,89	131,31			
NAISET INDEKSI	1291	6611	7112	7402	7620	7805	8043	8205	8430	8695	7780	911,89	0,12
		100,00	107,57	111,96	115,26	118,06	121,65	124,11	127,51	131,52			
YHTEENSÄ INDEKSI	2044	6799	7277	7589	7820	8043	8238	8472	8760	9087	8044	1022,99	0,13
		100,00	107,04	111,63	115,03	118,29	121,17	124,61	128,84	133,66			

TAULUKKO 7.

VALTION KUUKAUSIPALKKAISEN HENKILÖSTÖN LUKUMÄÄRÄT SEKÄ KOKONAISANSION DESIILIT, KESKIHAJONTA JA VAIHTELUKERROIN AMMATTIRYHMITTÄIN JA SUKUPUOLITTAIN SYYSKUUSSA 1993

VIRKA- JA TYÖSUHTEISET
KOKOAIKAISET TÄYSIPALKKAISET

AMMATTIRYHMÄ JA SUKUPUOLI	LUKU- MÄÄRÄ	1.DES.	2.DES.	3.DES.	4.DES.	5.DES.	6.DES.	7.DES.	8.DES.	9.DES.	KESKIM. KOK.ANSIO	KESKI- HAJONTA	VAIHTELU KERROIN
014 GEOLOGIT YM.													
MIEHET	155	10504	11580	12388	12842	13128	13677	14080	14480	15514	13186	2260,26	0,17
INDEKSI		100,00	110,24	117,94	122,26	124,98	130,21	134,04	137,85	147,70			
NAISET	36	9632	10437	11126	11724	12137	12388	12986	13592	13917	11983	1655,12	0,14
INDEKSI		100,00	108,36	115,51	121,73	126,01	128,62	134,82	141,11	144,50			
YHTEENSÄ	191	10002	11398	12075	12511	12997	13413	13931	14393	15360	12960	2206,42	0,17
INDEKSI		100,00	113,96	120,73	125,09	129,95	134,11	139,29	143,91	153,57			
0151 METEOROLOGIT JA HYDROLOGIT													
MIEHET	82	10115	11190	11703	13121	13961	14393	14825	15531	16523	13523	2452,69	0,18
INDEKSI		100,00	110,63	115,70	129,72	138,02	142,29	146,57	153,54	163,35			
NAISET	46	9024	9470	10426	10814	11696	12039	12797	13677	14536	11766	2351,02	0,20
INDEKSI		100,00	104,95	115,55	119,84	129,62	133,42	141,82	151,57	161,09			
YHTEENSÄ	128	9578	10422	11341	11887	12887	13838	14393	15083	15967	12891	2551,66	0,20
INDEKSI		100,00	108,82	118,41	124,11	134,55	144,48	150,28	157,48	166,71			
0152 SÄÄTEKNIKOT JA SÄÄHAVAINNONTTEKIJÄT													
MIEHET	37	7841	8242	8659	9446	10183	10352	10614	11521	12684	10029	1849,14	0,18
INDEKSI		100,00	105,12	110,43	120,47	129,87	132,02	135,36	146,93	161,77			
YHTEENSÄ	59	7693	8119	8514	9014	9912	10309	10565	11455	12285	9799	1837,67	0,19
INDEKSI		100,00	105,54	110,67	117,16	128,84	134,00	137,33	148,90	159,68			
015 METEOROLOGIT, HYDROLOGIT YM.													
MIEHET	119	8688	10079	10523	11396	12450	13677	14382	14873	15916	12436	2794,65	0,22
INDEKSI		100,00	116,01	121,12	131,17	143,30	157,43	165,53	171,19	183,20			
NAISET	68	8253	8950	9493	10231	10732	11597	12010	12967	14341	11005	2439,49	0,22
INDEKSI		100,00	108,45	115,03	123,97	130,04	140,52	145,53	157,13	173,78			
YHTEENSÄ	187	8438	9493	10195	10743	11597	12572	13677	14393	15651	11916	2752,31	0,23
INDEKSI		100,00	112,50	120,83	127,32	137,44	148,99	162,09	170,57	185,48			
019 MUUT KEMIAN JA FYSIIKAN ALAAN KUULUVAT AMMATIT													
MIEHET	446	5994	6231	6772	6999	7350	7627	8002	8279	8996	7425	1248,62	0,17
INDEKSI		100,00	103,96	112,98	116,77	122,63	127,25	133,51	138,13	150,08			
NAISET	429	6000	6456	6799	7134	7439	7658	7828	8043	8938	7419	1159,65	0,16
INDEKSI		100,00	107,59	113,31	118,90	123,99	127,63	130,47	134,04	148,97			
YHTEENSÄ	875	5994	6352	6785	7013	7409	7631	7875	8136	8996	7422	1205,13	0,16
INDEKSI		100,00	105,97	113,20	117,00	123,61	127,32	131,39	135,73	150,08			
01 KEMIAN JA FYSIIKAN ALAAN KUULUVA TYÖ													
MIEHET	1827	6799	7596	8010	8438	8871	9307	11338	13173	14506	9954	3078,38	0,31
INDEKSI		100,00	111,73	117,82	124,11	130,47	136,89	166,76	193,75	213,36			
NAISET	1927	6478	6999	7369	7620	7820	8043	8291	8669	10286	8221	1970,86	0,24
INDEKSI		100,00	108,05	113,77	117,63	120,73	124,16	127,99	133,83	158,79			
YHTEENSÄ	3754	6598	7234	7620	7875	8205	8540	8942	10734	13677	9064	2711,83	0,30
INDEKSI		100,00	109,64	115,49	119,36	124,36	129,43	135,53	162,69	207,30			
021 BIOLOGIT													
MIEHET	37	13076	13673	14324	15090	15561	16067	16523	16602	19781	15784	2752,90	0,17
INDEKSI		100,00	104,57	109,55	115,41	119,01	122,88	126,36	126,97	151,29			
YHTEENSÄ	59	11777	12631	13260	13641	14393	15248	15639	16468	18407	14690	2798,50	0,19
INDEKSI		100,00	107,25	112,59	115,82	122,21	129,47	132,79	139,84	156,30			
0221 MAATALOUS- JA PUUTARHA-ALAN SEKÄ KALASTUSALAN JOHTO, TUTKIJAT JA SUUNNITTELIJAT													
MIEHET	206	7422	7863	8062	8238	8600	9050	9447	11962	13714	9731	3067,50	0,32
INDEKSI		100,00	105,94	108,62	110,99	115,87	121,93	127,29	161,17	184,78			
NAISET	87	7127	7581	7777	7852	8010	8327	8679	9479	11370	8634	1697,26	0,20
INDEKSI		100,00	106,36	109,11	110,16	112,39	116,84	121,77	132,99	159,52			
YHTEENSÄ	293	7283	7758	7932	8197	8430	8716	9273	10620	13321	9405	2776,06	0,30
INDEKSI		100,00	106,52	108,92	112,55	115,74	119,67	127,33	145,82	182,91			
0222 MAATALOUS- JA PUUTARHA-ALAN SEKÄ KALASTUSALAN NEUVONTA- JA VALISTUSTOIMINTA													
MIEHET	83	8190	8576	8825	9050	9476	9745	9745	10265	10339	9309	868,71	0,09
INDEKSI		100,00	104,71	107,75	110,49	115,70	118,98	118,98	125,33	126,24			
NAISET	69	7827	8267	8662	8818	8942	9233	9502	9745	9745	8974	936,20	0,10
INDEKSI		100,00	105,62	110,67	112,66	114,25	117,96	121,41	124,51	124,51			
YHTEENSÄ	152	7989	8430	8718	8923	9123	9476	9745	9749	10286	9157	912,36	0,10
INDEKSI		100,00	105,52	109,12	111,69	114,19	118,61	121,98	122,03	128,75			

TAULUKKO 7.

VALTION KUUKAUSIPALKKAISEN HENKILÖSTÖN LUKUMÄÄRÄT SEKÄ KOKONAISANSION DESIILIT, KESKIHAJONTA JA VAIHTELUKERROIN AMMATTIRYHMITTÄIN JA SUKUPUOLITTAIN SYYSKUUSSA 1993

VIRKA- JA TYÖSUHTEISET
KOTIMAASSA TOIMIVAT KOKOAIKAISET TÄYSIPALKKAISET

AMMATTIRYHMÄ JA SUKUPUOLI	LUKU- MÄÄRÄ	1.DES.	2.DES.	3.DES.	4.DES.	5.DES.	6.DES.	7.DES.	8.DES.	9.DES.	KESKIM. KOK.ANSIO	KESKI- HAJONTA	VAIHTELU KERROIN
022 MAATALOUSNEUVOJAT, -TUTKIJAT YM.													
MIEHET INDEKSI	289	7620	7986	8223	8574	8871	9214	9745	10314	13044	9609	2636,13	0,27
		100,00	104,81	107,92	112,52	116,42	120,92	127,89	135,36	171,19			
NAISET INDEKSI	156	7350	7758	7895	8205	8544	8819	9233	9655	10597	8784	1418,33	0,16
		100,00	105,55	107,41	111,63	116,24	119,99	125,61	131,35	144,17			
YHTEENSÄ INDEKSI	445	7499	7852	8197	8430	8765	9104	9485	10002	12388	9320	2316,29	0,25
		100,00	104,71	109,31	112,41	116,88	121,41	126,49	133,38	165,20			
0231 METSÄTALOUSTUTKIMUSTYÖ JA METSÄTALOUDEN JOHTOTYÖ													
MIEHET INDEKSI	137	12396	13087	13724	14323	14936	15341	15894	16852	17767	14909	2200,85	0,15
		100,00	105,58	110,72	115,55	120,49	123,76	128,22	135,95	143,33			
YHTEENSÄ INDEKSI	149	11988	12841	13547	14122	14713	15211	15824	16804	17732	14744	2280,57	0,15
		100,00	107,11	113,00	117,80	122,73	126,88	132,00	140,17	147,90			
0232 METSÄTALOUSTUTKIJAT JA -VALVOJAT													
MIEHET INDEKSI	33	7827	8695	8903	9090	9177	9213	9539	9889	10426	9267	1057,06	0,11
		100,00	111,09	113,75	116,14	117,26	117,72	121,87	126,35	133,22			
YHTEENSÄ INDEKSI	36	7767	8590	8899	9112	9191	9247	9554	9754	10340	9202	1117,61	0,12
		100,00	110,59	114,58	117,32	118,34	119,07	123,01	125,58	133,14			
023 METSÄTALOUSTUTKIJAT JA -NEUVOJAT													
MIEHET INDEKSI	170	9168	10797	12513	13528	14172	14936	15360	16293	17615	13814	3019,84	0,22
		100,00	117,76	136,48	147,55	154,57	162,91	167,53	177,71	192,13			
YHTEENSÄ INDEKSI	185	9159	10641	12425	13260	13996	14765	15360	16196	17510	13666	3043,09	0,22
		100,00	116,18	135,66	144,77	152,81	161,20	167,70	176,83	191,17			
029 MUUT MAATALOUDEN, METSÄTALOUDEN SEKÄ BIOLOGIAN ALAAN KUULUVAT AMMATIT													
MIEHET INDEKSI	93	6795	7191	7402	7612	7612	7717	7912	8017	8208	7557	628,90	0,08
		100,00	105,83	108,94	112,03	112,03	113,58	116,44	117,99	120,80			
YHTEENSÄ INDEKSI	94	6797	7193	7402	7612	7612	7696	7909	7998	8207	7555	625,72	0,08
		100,00	105,82	108,90	112,00	112,00	113,22	116,37	117,67	120,74			
02 BIOLOGIAN ALAAN KUULUVA TYÖ													
MIEHET INDEKSI	589	7598	7883	8221	8783	9288	10286	12958	14504	16196	10887	3618,40	0,33
		100,00	103,75	108,20	115,59	122,24	135,36	170,54	190,88	213,14			
NAISET INDEKSI	194	7417	7804	8093	8430	8818	9284	9745	11223	13055	9486	2177,36	0,23
		100,00	105,22	109,11	113,67	118,89	125,18	131,39	151,32	176,02			
YHTEENSÄ INDEKSI	783	7494	7860	8205	8695	9205	9745	12078	13677	15614	10540	3373,59	0,32
		100,00	104,89	109,48	116,02	122,83	130,03	161,16	182,50	208,34			
0301 PROFESSORIT, REHTORIT JA JOHTAJAT													
MIEHET INDEKSI	943	19683	21110	21709	22528	23191	23801	24625	25120	26944	23171	3275,32	0,14
		100,00	107,25	110,30	114,45	117,82	120,92	125,11	127,62	136,89			
NAISET INDEKSI	127	18667	19235	19781	20626	21709	22335	23191	23801	25197	21633	3076,91	0,14
		100,00	103,05	105,97	110,49	116,30	119,65	124,23	127,51	134,99			
YHTEENSÄ INDEKSI	1070	19390	20568	21709	22348	23191	23801	24502	24922	26649	22989	3288,88	0,14
		100,00	106,08	111,96	115,26	119,60	122,75	126,36	128,53	137,44			
0302 APULAISPROFESSORIT													
MIEHET INDEKSI	564	16326	17060	17650	18007	18007	19224	19781	19781	21178	18647	2197,09	0,12
		100,00	104,50	108,11	110,30	110,30	117,75	121,17	121,17	129,72			
NAISET INDEKSI	166	15935	16589	17091	17650	18007	18007	18007	19293	19781	17776	1507,16	0,08
		100,00	104,10	107,25	110,76	113,00	113,00	113,00	121,07	124,14			
YHTEENSÄ INDEKSI	730	16326	17060	17588	18007	18007	18242	19429	19781	20754	18449	2091,80	0,11
		100,00	104,50	107,73	110,30	110,30	111,74	119,01	121,17	127,12			
0303 LEHTORIT, OPETTAJAT													
MIEHET INDEKSI	915	10705	12070	13407	13926	14552	15253	15639	16523	18007	14445	2635,00	0,18
		100,00	112,75	125,23	130,08	135,93	142,48	146,08	154,34	168,20			
NAISET INDEKSI	803	10327	11516	12510	13528	14080	14522	15089	15618	17026	13867	2556,84	0,18
		100,00	111,52	121,14	131,00	136,34	140,62	146,11	151,24	164,87			
YHTEENSÄ INDEKSI	1718	10620	11808	12958	13677	14393	14936	15360	16147	17650	14175	2613,97	0,18
		100,00	111,18	122,02	128,79	135,53	140,64	144,63	152,04	166,20			
0304 ASSISTENTIT													
MIEHET INDEKSI	1624	8279	8879	9233	9648	10132	10620	11153	12070	14150	10556	2186,22	0,21
		100,00	107,25	111,52	116,53	122,38	128,27	134,72	145,79	170,92			
NAISET INDEKSI	878	8279	8669	8996	9447	9922	10420	10889	11655	12894	10283	2000,37	0,19
		100,00	104,71	108,65	114,11	119,84	125,86	131,52	140,78	155,74			
YHTEENSÄ INDEKSI	2502	8279	8726	9132	9523	10067	10620	11153	11737	13916	10460	2126,47	0,20
		100,00	105,40	110,30	115,03	121,59	128,27	134,72	141,76	168,09			

Opettajilla työaikatietona opetusvelvollisuus

TAULUKKO 7.

VALTION KUUKAUSIPALKKAISEN HENKILÖSTÖN LUKUMÄÄRÄT SEKÄ KOKONAISANSION DESIILIT, KESKIHAJONTA JA VAIHTELUKEROIN AMMATTIRYHMÄIN JA SUKUPUOLITTAIN JA SUKUPUOLITTAIN SYYSKUUSSA 1993

VIRKA- JA TYÖSUHTEISET
KOKOAIKAISET TÄYSIPALKKAISET

AMMATTIRYHMÄ JA SUKUPUOLI	LUKU- MÄÄRÄ	1.DES.	2.DES.	3.DES.	4.DES.	5.DES.	6.DES.	7.DES.	8.DES.	9.DES.	KESKIM. KOK.ANSIO	KESKI- HAJONTA	VAIHTELU KERROIN
0305 TUNTIOPETTAJAT													
MIEHET INDEKSI	183	8051 100,00	8312 103,25	8879 110,30	9325 115,84	9853 122,38	10296 127,89	10663 132,45	10878 135,12	11657 144,80	9809	1409,74	0,14
NAISET INDEKSI	244	8051 100,00	8455 105,02	8942 111,07	9391 116,65	9853 122,38	10296 127,89	10384 128,98	10663 132,45	11667 144,92	9966	1843,40	0,18
YHTEENSÄ INDEKSI	427	8051 100,00	8455 105,02	8879 110,30	9391 116,65	9853 122,38	10296 127,89	10578 131,39	10878 135,12	11655 144,77	9899	1671,36	0,17
0309 MUUT YLIOPISTOJEN JA KORKEAKOULUJEN OPETTAJAT													
NAISET INDEKSI	41	9415 100,00	9552 101,45	9745 103,50	9745 103,50	9745 103,50	10082 107,08	10286 109,24	10286 109,24	10286 109,24	9863	394,21	0,04
YHTEENSÄ INDEKSI	47	9152 100,00	9476 103,54	9745 106,48	9745 106,48	9745 106,48	9960 108,83	10163 111,05	10286 112,39	10286 112,39	9779	516,19	0,05
030 YLIOPISTOJEN JA KORKEAKOULUJEN OPETTAJAT													
MIEHET INDEKSI	4235	8942 100,00	9853 110,19	10845 121,29	12125 135,59	14552 162,74	16067 179,68	18007 201,38	20858 233,26	23801 266,18	15249	5646,11	0,37
NAISET INDEKSI	2259	8648 100,00	9391 108,59	9922 114,73	10620 122,80	11655 134,77	13009 150,43	14448 167,06	15639 180,83	18007 208,21	12704	3877,07	0,31
YHTEENSÄ INDEKSI	6494	8747 100,00	9638 110,19	10420 119,12	11493 131,39	13240 151,36	14936 170,74	16533 189,00	19046 217,73	22507 257,31	14364	5242,55	0,36
0321 REHTORIT JA JOHTAJAT													
MIEHET INDEKSI	126	14654 100,00	15983 109,07	16958 115,72	17828 121,65	19025 129,82	19528 133,26	20583 140,45	22552 153,89	24005 163,80	19083	3339,81	0,18
NAISET INDEKSI	98	13870 100,00	14772 106,50	15298 110,30	15670 112,98	16115 116,18	16756 120,80	17685 127,51	19036 137,25	20111 144,99	16725	2519,85	0,15
YHTEENSÄ INDEKSI	224	14364 100,00	15298 106,50	15937 110,95	16756 116,65	17685 123,12	18745 130,50	19512 135,84	20583 143,29	23128 161,01	18051	3223,20	0,18
0322 LEHTORIT JA YLIOPISTOJEN OPETTAJAT													
MIEHET INDEKSI	1537	9942 100,00	11295 113,61	12682 127,56	13528 136,07	14480 145,64	15839 159,31	18115 182,21	20246 203,64	22704 228,37	15645	4918,37	0,31
NAISET INDEKSI	1868	9794 100,00	10706 109,32	11367 116,07	11998 122,51	12920 131,92	13514 137,99	13787 140,78	14179 144,77	14725 150,35	12674	2389,40	0,19
YHTEENSÄ INDEKSI	3405	9863 100,00	10878 110,30	11667 118,29	12829 130,08	13433 136,21	13926 141,20	14523 147,26	16107 163,31	20121 204,01	14015	4029,16	0,29
0323 OPETTAJAT													
MIEHET INDEKSI	119	10269 100,00	10950 106,63	11071 107,81	11502 112,01	12326 120,03	13061 127,19	13920 135,55	14552 141,71	16261 158,34	12746	2588,24	0,20
NAISET INDEKSI	122	8803 100,00	9652 109,64	10286 116,84	10797 122,64	11367 129,12	11667 132,52	12489 141,86	13873 157,59	14488 164,58	11592	2365,66	0,20
YHTEENSÄ INDEKSI	241	9297 100,00	10272 110,48	10824 116,42	11254 121,05	11667 125,48	12326 132,58	13423 144,37	14169 152,39	15213 163,62	12162	2539,60	0,21
0324 TUNTIOPETTAJAT													
MIEHET INDEKSI	445	8888 100,00	9779 110,02	10641 119,72	11778 132,51	13141 147,85	14264 160,48	15561 175,07	18052 203,09	20589 231,64	13875	4484,08	0,32
NAISET INDEKSI	794	8755 100,00	9307 106,30	9932 113,44	10319 117,86	10878 124,25	11367 129,84	11998 137,04	13104 149,68	14625 167,05	11322	2583,66	0,23
YHTEENSÄ INDEKSI	1239	8826 100,00	9422 106,75	10072 114,11	10631 120,44	11333 128,40	11998 135,93	13181 149,33	14562 164,99	17207 194,96	12239	3603,97	0,29
032 KESKIASTEEN AMMATILLISTA KOULUTUSTA ANTAVAT OPETTAJAT													
MIEHET INDEKSI	2230	9725 100,00	10916 112,24	12137 124,79	13273 136,48	14264 146,67	15623 160,64	17685 181,85	19801 203,60	22281 229,10	15326	4829,49	0,32
NAISET INDEKSI	2888	9270 100,00	10153 109,53	10878 117,35	11367 122,63	12222 131,85	13181 142,19	13787 148,74	14179 152,96	15056 162,42	12386	2651,89	0,21
YHTEENSÄ INDEKSI	5118	9447 100,00	10358 109,64	11231 118,87	11998 127,00	13181 139,51	13787 145,94	14380 152,21	16001 169,37	19736 208,90	13667	4031,65	0,29
0352 LEHTORIT													
YHTEENSÄ INDEKSI	41	10437 100,00	12780 122,45	14390 137,88	15214 145,78	15561 149,09	15982 153,13	16526 158,34	16958 162,48	18246 174,82	15040	2719,05	0,18
035 OPPIKOULUJEN OPETTAJAT													
NAISET INDEKSI	69	8702 100,00	9892 113,68	10822 124,36	11702 134,47	12601 144,80	13688 157,30	14451 166,06	15631 179,62	16931 194,57	12761	3169,42	0,25
YHTEENSÄ INDEKSI	96	8871 100,00	10017 112,92	10863 122,46	11957 134,80	12900 145,43	14036 158,23	14867 167,60	15959 179,91	16958 191,17	12994	3288,12	0,25
0361 REHTORIT													
MIEHET INDEKSI	36	16626 100,00	16803 101,07	17342 104,31	17926 107,82	18704 112,50	20449 123,00	21393 128,67	22246 133,80	23740 142,79	19477	2940,15	0,15
NAISET INDEKSI	40	14632 100,00	15337 104,81	15670 107,09	16115 110,13	16115 110,13	16318 111,52	17335 118,47	17633 120,50	21195 144,85	16796	2353,99	0,14
YHTEENSÄ INDEKSI	76	14747 100,00	15670 106,26	16139 109,44	16746 113,55	17266 117,08	17700 120,02	19088 129,43	21316 144,54	22686 153,83	18066	2954,76	0,16

Opettajilla työaikatietona opetusvelvollisuus

TAULUKKO 7.

VALTION KUUKAUSIPALKKAISEN HENKILÖSTÖN LUKUMÄÄRÄT SEKÄ KOKONAISANSION DESIILIT, KESKIHAJONTA JA VAIHTELUKERROIN AMMATTIRYHMITTÄIN JA SUKUPUOLIITTAIN SYYSKUUSSA 1993

VIRKA- JA TYÖSUHTEISET
KOTIMAASSA TOIMIVAT KOKOAIKAISET TÄYSIPALKKAISET

AMMATTIRYHMÄ JA SUKUPUOLI	LUKU- MÄÄRÄ	1.DES.	2.DES.	3.DES.	4.DES.	5.DES.	6.DES.	7.DES.	8.DES.	9.DES.	KESKIM. KOK.ANSIO	KESKI- HAJONTA	VAIHTELU KERROIN
0362 LEHTORIT													
MIEHET INDEKSI	185	13062 100,00	13996 107,14	15040 115,14	15686 120,08	16756 128,27	17633 134,99	18370 140,64	19293 147,70	20466 156,67	16676	3022,58	0,18
NAISET INDEKSI	277	12646 100,00	14433 114,13	15253 120,61	16014 126,63	16756 132,50	17187 135,91	17942 141,88	18712 147,96	19581 154,84	16445	2609,34	0,16
YHTEENSÄ INDEKSI	462	12838 100,00	14287 111,28	15119 117,76	15769 122,83	16756 130,51	17283 134,62	18097 140,96	18881 147,06	20080 156,41	16538	2781,31	0,17
0363 TUNTIOPETTAJAT													
MIEHET INDEKSI	32	9410 100,00	10979 116,67	11462 121,81	12359 131,34	12817 136,21	13596 144,48	14377 152,79	14828 157,59	15693 166,78	12819	2548,33	0,20
NAISET INDEKSI	74	10768 100,00	11404 105,91	11962 111,09	12453 115,65	12991 120,65	13495 125,33	14514 134,80	15434 143,33	17320 160,85	13460	2681,46	0,20
YHTEENSÄ INDEKSI	106	10013 100,00	11347 113,33	11851 118,36	12433 124,17	12971 129,55	13536 135,19	14451 144,33	15152 151,33	16806 167,85	13267	2646,41	0,20
036 HARJOITTELUKOULUJEN OPETTAJAT													
MIEHET INDEKSI	253	12386 100,00	13666 110,34	14757 119,15	15618 126,10	16722 135,01	17440 140,80	18370 148,32	19497 157,41	20829 168,17	16587	3416,38	0,21
NAISET INDEKSI	391	11984 100,00	13163 109,84	14646 122,21	15357 128,15	16196 135,15	16791 140,12	17447 145,59	18450 153,96	19495 162,68	15916	2853,32	0,18
YHTEENSÄ INDEKSI	644	12093 100,00	13424 111,00	14690 121,47	15438 127,66	16293 134,73	16958 140,23	17845 147,57	18762 155,15	20143 166,56	16180	3101,59	0,19
0372 OPETTAJAT													
MIEHET INDEKSI	53	9281 100,00	10334 111,35	11620 125,21	12162 131,05	13181 142,02	14090 151,82	14625 157,59	15533 167,36	16816 181,19	13075	2847,50	0,22
NAISET INDEKSI	81	9588 100,00	10992 114,64	11737 122,41	12794 133,43	13677 142,65	14186 147,95	14509 151,32	14901 155,41	15686 163,59	13030	2343,01	0,18
YHTEENSÄ INDEKSI	134	9288 100,00	10874 117,07	11652 125,45	12363 133,11	13541 145,79	14179 152,65	14584 157,02	15006 161,56	15789 170,00	13048	2544,15	0,19
037 ERITYISKOULUJEN OPETTAJAT													
MIEHET INDEKSI	71	9642 100,00	10853 112,56	11874 123,15	13046 135,30	13843 143,56	14301 148,32	14888 154,40	16477 170,88	17263 179,03	13518	2799,82	0,21
NAISET INDEKSI	99	9821 100,00	10969 111,68	11667 118,79	12354 125,78	13141 133,80	14019 142,75	14390 146,52	14780 150,49	15679 159,65	12914	2282,65	0,18
YHTEENSÄ INDEKSI	170	9750 100,00	10927 112,08	11819 121,23	12450 127,70	13521 138,68	14179 145,43	14611 149,86	15161 155,50	16490 169,13	13166	2521,46	0,19
0391 KOULUTUSPÄÄLLIKÖT													
MIEHET INDEKSI	72	10122 100,00	12027 118,82	13636 134,72	13847 136,79	14854 146,74	15176 149,93	15843 156,52	16440 162,42	17163 169,55	14372	2806,52	0,20
NAISET INDEKSI	65	9922 100,00	10620 107,04	11265 113,54	12388 124,86	13260 133,64	14129 142,40	14936 150,53	15360 154,81	16196 163,23	13249	2657,46	0,20
YHTEENSÄ INDEKSI	137	10122 100,00	11153 110,19	12265 121,17	13636 134,72	14150 139,79	14936 147,55	15360 151,74	16196 160,00	16958 167,53	13839	2784,33	0,20
0392 KOULUTUSSIIHTEERIT													
NAISET INDEKSI	219	7263 100,00	7620 104,92	7858 108,20	8414 115,86	8695 119,72	9227 127,05	10296 141,76	10889 149,93	12187 167,80	9316	2142,52	0,23
YHTEENSÄ INDEKSI	235	7263 100,00	7643 105,23	7978 109,86	8442 116,24	8818 121,41	9339 128,60	10620 146,23	11153 153,57	12302 169,38	9440	2203,61	0,23
0393 MUUT OPETTAJAT													
MIEHET INDEKSI	39	8073 100,00	8483 105,07	9542 118,20	9898 122,61	10641 131,81	12557 155,53	13358 165,47	14706 182,16	16293 201,82	11608	3031,96	0,26
NAISET INDEKSI	47	7500 100,00	8030 107,07	8166 108,87	8502 113,36	8879 118,39	9233 123,10	9425 125,66	10286 137,14	10616 141,54	9033	1466,59	0,16
YHTEENSÄ INDEKSI	86	7657 100,00	8107 105,88	8468 110,58	8879 115,96	9396 122,70	10030 130,98	10529 137,51	12519 163,49	14750 192,63	10201	2633,74	0,26
0399 MUUT OPETUSALAN TYÖNTEKIJÄT													
MIEHET INDEKSI	40	5843 100,00	7597 130,02	8660 148,22	8915 152,58	9302 159,20	9500 162,58	9863 168,79	11597 198,48	15154 259,35	9712	2828,56	0,29
YHTEENSÄ INDEKSI	58	5957 100,00	7247 121,66	8068 135,43	8752 146,92	9077 152,38	9307 156,24	9745 163,59	10917 183,27	14936 250,73	9492	2905,70	0,31
039 MUUT OPETUSALAN KUULUVAT AMMATIT													
MIEHET INDEKSI	167	8062 100,00	9106 112,95	9706 120,39	10781 133,72	12302 152,59	13665 169,50	14772 183,24	15447 191,61	16421 203,68	12300	3405,11	0,28
NAISET INDEKSI	350	7284 100,00	7719 105,97	8201 112,58	8660 118,89	9233 126,74	10122 138,96	10759 147,70	12058 165,53	14129 193,96	9991	2711,58	0,27
YHTEENSÄ INDEKSI	517	7350 100,00	8010 108,98	8511 115,79	9194 125,08	9922 134,99	10759 146,37	12070 164,21	13682 186,13	15360 208,97	10737	3141,82	0,29

Opettajilla työaikatietona opetusvelvollisuus

TAULUKKO 7.

VALTION KUUKAUSIPALKKAISEN HENKILÖSTÖN LUKUMÄÄRÄT SEKÄ KOKONAISANSION DESIILIT, KESKIHAJONTA JA VAIHTELUKERROIN AMMATTIRYHMITTAIN JA SUKUPUOLITTAIN SYYSKUUSSA 1993

VIRKA- JA TYÖSUHTEISET
KOTIMAASSA TOIMIVAT KOKOAIKAISET TÄYSIPALKKAISET

AMMATTIRYHMÄ JA SUKUPUOLI	LUKU- MÄÄRÄ	1.DES.	2.DES.	3.DES.	4.DES.	5.DES.	6.DES.	7.DES.	8.DES.	9.DES.	KESKIM. KOK.ANSIO	KESKI- HAJONTA	VAIHTELU KERROIN
03 OPETUSALAAAN KUULUVA TYÖ													
MIEHET INDEKSI	6991	9059	10204	11333	12920	14451	15813	18007	19980	23144	15227	5281,03	0,35
NAISET INDEKSI	6080	8809	9745	10446	11209	12070	13273	14122	14988	17060	12608	3348,91	0,27
YHTEENSÄ INDEKSI	13071	8942	9922	10845	11806	13207	14180	15452	17863	21026	14009	4673,20	0,33
0412 PAPIT													
MIEHET INDEKSI	43	11091	11705	12020	12785	13300	13677	14221	16067	16523	13526	2315,83	0,17
YHTEENSÄ INDEKSI	44	11122	11712	12045	12992	13353	13677	13968	16067	16523	13529	2288,85	0,17
041 PAPIT YM. (EVANKELIS-LUTERILAISET JA ORTODOKSIT)													
MIEHET INDEKSI	56	11348	11962	12557	13396	13691	15880	16424	21833	28848	16656	6454,56	0,39
YHTEENSÄ INDEKSI	57	11363	11962	12727	13487	13677	15816	16326	21794	28828	16603	6408,86	0,39
04 USKONNON ALAAN KUULUVA TYÖ													
MIEHET INDEKSI	57	11189	11939	12339	13332	13677	15816	16326	21794	28828	16529	6467,52	0,39
YHTEENSÄ INDEKSI	58	11207	11962	12376	13374	13677	15760	16228	21675	28808	16480	6421,49	0,39
051 TUOMIOISTUIN- JA HALLINTOLAKIMIEHET													
MIEHET INDEKSI	848	12601	13718	14965	16212	17510	18190	20439	21709	23801	18132	4962,25	0,27
NAISET INDEKSI	571	11333	12568	13244	13990	14552	15639	16553	18007	19821	15503	3951,31	0,25
YHTEENSÄ INDEKSI	1419	12034	13036	14024	14965	16196	17510	18574	21110	23144	17074	4758,93	0,28
052 SYYTTÄJÄT, POLIISIPÄÄLLIKÖT YM.													
MIEHET INDEKSI	206	13212	14260	15040	15545	16416	17592	18142	19577	23177	17428	4369,17	0,25
NAISET INDEKSI	31	12704	13456	14105	14552	14936	15875	16553	17529	18798	15551	2566,54	0,17
YHTEENSÄ INDEKSI	237	12951	14080	14936	15360	16115	17405	18068	19303	22429	17182	4221,55	0,25
053 LAINOPILLISET ASIAMIEHET JA MUUT LAINOPILLISEN ALAN JA SITÄ TUKEVAT AMMATIT													
MIEHET INDEKSI	79	8441	11126	12958	14108	15071	18719	24937	28696	30046	18879	9003,80	0,48
YHTEENSÄ INDEKSI	105	8123	10620	12425	13657	14393	15260	19197	26397	29807	17306	8441,23	0,49
054 HAASTEMIEHET JA ULOSOTTOMIEHET													
MIEHET INDEKSI	745	9590	10379	11120	11873	12613	13386	14407	15530	17318	13051	3041,88	0,23
NAISET INDEKSI	194	9968	11224	11994	12391	13148	13703	14590	15202	16505	13320	2712,64	0,20
YHTEENSÄ INDEKSI	939	9671	10479	11290	11999	12765	13444	14419	15417	17187	13107	2977,46	0,23
059 MUUT LAINOPILLISEN ALAN AMMATIT													
MIEHET INDEKSI	151	7083	7083	7414	7789	8413	9043	9487	9927	10333	8648	1550,71	0,18
NAISET INDEKSI	265	7183	7719	8221	8695	9068	9447	9745	10062	10296	8995	1256,28	0,14
YHTEENSÄ INDEKSI	416	7083	7284	7834	8472	8942	9325	9745	10022	10296	8869	1378,80	0,16
05 LAINOPILLINEN TYÖ													
MIEHET INDEKSI	2029	9638	11046	12388	13502	14640	15937	17510	19235	21844	15518	5321,94	0,34
NAISET INDEKSI	1087	8578	9745	10845	12131	13049	14038	15001	16523	18115	13457	4189,46	0,31
YHTEENSÄ INDEKSI	3116	9214	10546	11938	12970	14024	15071	16523	18007	21280	14799	5052,10	0,34

TAULUKKO 7.

VALTION KUUKAUSIPALKKAISEN HENKILÖSTÖN LUKUMÄÄRÄT SEKÄ KOKONAISANSION DESIILIT, KESKIHAJONTA JA VAIHTELUKERROIN AMMATTIRYHMITTÄIN JA SUKUPUOLITTAIN SYYSKUUSSA 1993

VIRKA- JA TYÖSUHTEISET
KOTIMAASSA TOIMIVAT KOKOAIKAISET TÄYSIPALKKAISET

AMMATTIRYHMÄ JA SUKUPUOLI	LUKU- MÄÄRÄ	1.DES.	2.DES.	3.DES.	4.DES.	5.DES.	6.DES.	7.DES.	8.DES.	9.DES.	KESKIM. KOK.ANSIO	KESKI- HAJONTA	VAIHTELU KERROIN
061 TOIMITTAJAT JA KIRJAILIJAT													
NAISET	41	8238	8430	8648	8942	9447	9756	10878	11881	13136	10104	2025,98	0,20
INDEKSI		100,00	102,33	104,98	108,55	114,68	118,42	132,05	144,22	159,46			
YHTEENSÄ	63	8238	8482	8818	9320	9716	10304	11207	12958	13677	10423	2259,57	0,22
INDEKSI		100,00	102,96	107,04	113,13	117,94	125,08	136,04	157,30	166,03			
064 TIEDOTTAJAT													
MIEHET	30	10368	11367	12185	12538	13440	13677	14868	16482	18251	13870	3816,18	0,28
INDEKSI		100,00	109,64	117,53	120,92	129,63	131,92	143,40	158,96	176,03			
NAISET	126	8240	9898	10620	11194	12137	13064	13677	14273	15360	12095	2649,70	0,22
INDEKSI		100,00	120,12	128,88	135,84	147,29	158,53	165,98	173,20	186,40			
YHTEENSÄ	156	8287	10006	10881	11535	12345	13310	13677	14393	16283	12436	2979,82	0,24
INDEKSI		100,00	120,73	131,30	139,18	148,96	160,61	165,04	173,67	196,48			
065 KÄÄNTÄJÄT													
MIEHET	31	9563	10560	11098	11814	12302	12659	14244	14787	17111	12647	3117,73	0,25
INDEKSI		100,00	110,42	116,04	123,53	128,63	132,37	148,94	154,62	178,93			
NAISET	106	9394	9922	10705	10889	11153	11655	12138	12388	13229	11248	1491,11	0,13
INDEKSI		100,00	105,62	113,96	115,92	118,73	124,07	129,21	131,88	140,83			
YHTEENSÄ	137	9397	10112	10705	11021	11345	11938	12302	12425	13699	11564	2050,80	0,18
INDEKSI		100,00	107,62	113,93	117,29	120,73	127,05	130,92	132,23	145,79			
06 KIRJALLINEN TOIMINTA, TOIMITTAJAN TYÖ YM.													
MIEHET	87	8818	9708	10856	11541	12302	13068	13677	14393	16931	12573	3390,80	0,27
INDEKSI		100,00	110,10	123,12	130,89	139,51	148,20	155,12	163,23	192,01			
NAISET	278	8430	9391	10122	10705	11176	11945	12388	13491	14393	11428	2285,62	0,20
INDEKSI		100,00	111,40	120,08	127,00	132,58	141,71	146,96	160,05	170,74			
YHTEENSÄ	365	8472	9433	10296	10889	11493	12277	12791	13677	14552	11701	2632,66	0,23
INDEKSI		100,00	111,35	121,53	128,53	135,66	144,92	150,98	161,45	171,77			
079 MUUT TAITTEELLISEN JA VIIHTEELLISEN ALAN AMMATIT													
MIEHET	38	7835	8331	8634	8789	9068	9430	9745	9804	10076	9203	1234,65	0,13
INDEKSI		100,00	106,32	110,20	112,16	115,73	120,35	124,37	125,12	128,60			
YHTEENSÄ	67	7707	8198	8497	8712	8879	9325	9675	9804	10078	9071	1168,20	0,13
INDEKSI		100,00	106,36	110,25	113,04	115,21	121,00	125,53	127,20	130,76			
07 TAITTEELLINEN JA VIIHTEELLINEN TYÖ													
MIEHET	72	7874	8403	8634	8963	9443	9804	10080	11370	13300	9971	2234,56	0,22
INDEKSI		100,00	106,72	109,66	113,84	119,93	124,51	128,02	144,40	168,91			
NAISET	43	7302	7719	7875	8238	8455	8848	9318	9461	10006	8568	1061,38	0,12
INDEKSI		100,00	105,72	107,85	112,82	115,79	121,18	127,61	129,56	137,03			
YHTEENSÄ	115	7704	8047	8379	8634	8942	9367	9804	10183	12070	9446	1997,32	0,21
INDEKSI		100,00	104,45	108,76	112,08	116,07	121,59	127,25	132,18	156,67			
0811 KIRJASTONHOITAJAT JA AMANUENSSIT													
MIEHET	71	7539	8226	8917	9110	9804	10427	10941	11962	14221	10566	3413,23	0,32
INDEKSI		100,00	109,10	118,27	120,83	130,03	138,31	145,12	158,66	188,63			
NAISET	432	8203	8765	9307	10005	10663	11176	11493	12450	14393	10899	2622,58	0,24
INDEKSI		100,00	106,85	113,46	121,97	129,99	136,25	140,12	151,79	175,47			
YHTEENSÄ	503	8034	8695	9123	9853	10578	10964	11493	12368	14393	10852	2746,48	0,25
INDEKSI		100,00	108,22	113,54	122,63	131,65	136,47	143,05	153,94	179,14			
0812 MUUT KIRJASTOTYÖNTEKIJÄT													
MIEHET	100	6024	6535	6799	7006	7133	7409	7805	7978	8263	7229	816,86	0,11
INDEKSI		100,00	108,49	112,86	116,30	118,41	123,00	129,56	132,45	137,16			
NAISET	353	6474	6799	7112	7328	7582	7760	7913	8106	8342	7540	882,29	0,12
INDEKSI		100,00	105,02	109,86	113,20	117,12	119,88	122,24	125,22	128,87			
YHTEENSÄ	453	6448	6759	7013	7212	7469	7719	7875	8075	8304	7471	876,95	0,12
INDEKSI		100,00	104,83	108,76	111,85	115,84	119,72	122,14	125,23	128,79			
081 KIRJASTONHOITAJAT YM.													
MIEHET	171	6404	6815	7092	7449	7875	8238	8842	9863	11493	8614	2811,84	0,33
INDEKSI		100,00	106,42	110,74	116,32	122,97	128,63	138,07	154,00	179,46			
NAISET	785	6799	7328	7719	8075	8430	9154	10410	11430	12958	9388	2631,87	0,28
INDEKSI		100,00	107,79	113,54	118,77	123,99	134,65	153,11	168,12	190,60			
YHTEENSÄ	956	6759	7181	7635	7978	8362	8942	10286	11243	12500	9250	2679,92	0,29
INDEKSI		100,00	106,24	112,95	118,03	123,71	132,29	152,17	166,33	184,93			

TAULUKKO 7.

VALTION KUUKAUSIPALKKAISEN HENKILÖSTÖN LUKUMÄÄRÄT SEKÄ KOKONAISANSION DESIILIT, KESKIHAJONTA JA VAIHTELUKERROIN AMMATTIRYHMITTÄIN JA SUKUPUOLITTAIN SYYSKUUSSA 1993

VIRKA- JA TYÖSUHTEISET
KOTIMAASSA TOIMIVAT KOKOAIKAISET TÄYSIPALKKAISET

AMMATTIRYHMÄ JA SUKUPUOLI	LUKU- MÄÄRÄ	1.DES.	2.DES.	3.DES.	4.DES.	5.DES.	6.DES.	7.DES.	8.DES.	9.DES.	KESKIM. KOK.ANSIO	KESKI- HAJONTA	VAIHTELU KERROIN
0821 ARKISTONHOITAJAT													
MIEHET INDEKSI	32	7760	8039	8279	8942	10062	10886	13376	16112	16553	11354	3839,62	0,34
NAISET INDEKSI	46	7630	8322	8594	8754	8942	9340	9745	10663	15357	9998	3126,33	0,31
YHTEENSÄ INDEKSI	78	7650	8091	8553	8818	8964	9745	10663	13376	16523	10554	3478,24	0,33
082 ARKISTONHOITAJAT													
MIEHET INDEKSI	42	7292	7605	8062	8516	8942	9511	10888	13710	16523	10486	3715,77	0,35
NAISET INDEKSI	52	7105	7867	8430	8660	8826	9307	9476	10332	14707	9702	3071,79	0,32
YHTEENSÄ INDEKSI	94	7290	7750	8238	8660	8888	9307	9745	11004	16112	10052	3378,63	0,34
0831 MUSEONHOITAJAT													
YHTEENSÄ INDEKSI	50	11048	11944	12302	13541	13677	13996	15360	15360	16523	13756	2525,45	0,18
0832 MUUT MUSEOTYÖNTEKIJÄT													
NAISET INDEKSI	32	6092	6879	7472	7760	7883	8016	8238	8886	9183	7849	1106,71	0,14
YHTEENSÄ INDEKSI	56	6416	7122	7724	7874	8014	8238	8807	9072	10239	8188	1295,94	0,16
083 MUSEOVIRKAILIJAT													
MIEHET INDEKSI	52	7587	8018	8688	9777	10883	12011	13328	14162	15360	11129	3023,74	0,27
NAISET INDEKSI	54	6759	7660	7886	8238	8996	10202	12876	13677	15360	10512	3755,51	0,36
YHTEENSÄ INDEKSI	106	6944	7842	8075	8936	9799	11493	12886	13947	15360	10814	3414,10	0,32
089 MUUT KIRJASTO- ARKISTO- JA MUSEOALAN AMMATIT													
MIEHET INDEKSI	132	7795	8145	8514	8958	9528	10296	10856	11265	12302	9753	1701,50	0,17
NAISET INDEKSI	215	8051	8695	9050	9457	9922	10373	10878	11176	11493	9955	1383,83	0,14
YHTEENSÄ INDEKSI	347	8051	8455	8879	9391	9853	10296	10878	11185	11655	9878	1513,32	0,15
08 KIRJASTO-, ARKISTO- JA MUSEOALAN TYÖ													
MIEHET INDEKSI	397	6808	7284	7875	8238	8818	9398	10424	11267	12894	9520	2787,49	0,29
NAISET INDEKSI	1106	6999	7506	7994	8430	8902	9745	10611	11333	12682	9568	2548,29	0,27
YHTEENSÄ INDEKSI	1503	6936	7469	7978	8355	8879	9592	10578	11277	12894	9555	2612,74	0,27
0 TEKNINEN, LUONNONTIETEELLINEN, LAINOPIILLINEN, HUMANISTINEN JA TAITEELLINEN TYÖ													
MIEHET INDEKSI	18748	8197	8996	9922	10878	12022	13407	14921	16924	20034	13179	4844,70	0,37
NAISET INDEKSI	12454	7372	7978	8514	9391	10389	11480	12920	14179	15875	11169	3628,41	0,32
YHTEENSÄ INDEKSI	31202	7735	8497	9325	10296	11333	12601	13996	15545	18537	12376	4508,45	0,36
TERVEYDEN- JA SAIRAUDENHOITO, SOSIAALINEN TYÖ YM													
1011 YLILÄÄKÄRIT													
MIEHET INDEKSI	122	19783	20754	21280	22203	23801	24969	26069	27277	28696	24013	4099,17	0,17
YHTEENSÄ INDEKSI	145	18629	20000	20754	21709	23075	24465	26069	27187	28696	23510	4473,29	0,19
1012 ERIKOIS-, OSASTON- JA TERVEYSKESKUSLÄÄKÄRIT													
MIEHET INDEKSI	89	14379	18151	18674	20139	21343	21781	22219	23075	26654	21608	7471,50	0,35
NAISET INDEKSI	46	12440	13551	15143	19017	19861	20568	21358	22243	23073	19586	8306,02	0,42
YHTEENSÄ INDEKSI	135	13260	15576	18224	19683	20568	21343	22060	22811	25502	20919	7794,51	0,37

TAULUKKO 7.

VALTION KUUKAUSIPALKKAISEN HENKILÖSTÖN LUKUMÄÄRÄT SEKÄ KOKONAISANSION DESIILIT, KESKIHAJONTA JA VAIHTELUKERROIN AMMATTIRYHMITTÄIN JA SUKUPUOLITTAIN SYYSKUUSSA 1993

VIRKA- JA TYÖSUHTEISET
KOTIMAASSA TOIMIVAT KOKOAIKAISET TÄYSIPALKKAISET

AMMATTIRYHMÄ JA SUKUPUOLI	LUKU- MÄÄRÄ	1.DES.	2.DES.	3.DES.	4.DES.	5.DES.	6.DES.	7.DES.	8.DES.	9.DES.	KESKIM. KOK.ANSIO	KESKI- HAJONTA	VAIHTELU KERROIN
101 LÄÄKÄRIT													
MIEHET INDEKSI	214	18000 100,00	19614 108,97	20626 114,59	21343 118,58	22060 122,56	23075 128,20	24718 137,33	26200 145,56	28696 159,42	22944	5851,94	0,26
NAISET INDEKSI	74	12365 100,00	14018 113,37	16506 133,50	18021 145,75	19791 160,06	19968 161,49	21343 172,62	22252 179,97	23075 186,62	19479	7544,80	0,39
YHTEENSÄ INDEKSI	288	14989 100,00	18151 121,09	19801 132,10	20754 138,46	21343 142,39	22243 148,39	23153 154,47	26069 173,92	28046 187,11	22054	6495,78	0,29
1031 OSASTONHOITAJAT JA MUUT JOHTAVAT HOITAJAT													
NAISET INDEKSI	160	9476 100,00	9745 102,84	10002 105,55	10286 108,55	10286 108,55	10711 113,03	10905 115,08	11499 121,35	12632 133,31	10700	1501,68	0,14
YHTEENSÄ INDEKSI	167	9476 100,00	9745 102,84	10002 105,55	10271 108,39	10286 108,55	10653 112,42	10900 115,03	11494 121,30	12674 133,75	10687	1492,20	0,14
1032 APULAISOSASTONHOITAJAT JA MUU ERIKOISTUNUT HOITOHENKILÖSTÖ													
NAISET INDEKSI	259	8263 100,00	8818 106,72	9061 109,66	9307 112,64	9476 114,68	9745 117,94	9745 117,94	10222 123,71	10714 129,67	9532	1068,75	0,11
YHTEENSÄ INDEKSI	266	8250 100,00	8818 106,88	9066 109,89	9307 112,81	9476 114,85	9745 118,12	9765 118,36	10250 124,23	10789 130,77	9543	1078,84	0,11
1033 PIDEMMÄN KOULUTUKSEN SAANUT HOITOHENKILÖKUNTA													
NAISET INDEKSI	197	7788 100,00	8197 105,25	8443 108,42	8698 111,68	8942 114,82	9097 116,81	9571 122,90	10095 129,63	10922 140,24	9148	1289,51	0,14
YHTEENSÄ INDEKSI	209	7847 100,00	8207 104,59	8458 107,79	8708 110,97	8942 113,95	9174 116,91	9629 122,70	10188 129,84	11009 140,30	9190	1299,00	0,14
1034 LABORATORIONHOITAJAT													
NAISET INDEKSI	64	7093 100,00	7637 107,67	8001 112,79	8197 115,56	8238 116,14	8452 119,16	8660 122,09	8942 126,06	9459 133,35	8304	870,80	0,10
YHTEENSÄ INDEKSI	82	7278 100,00	7803 107,21	8078 110,99	8238 113,19	8472 116,40	8660 118,99	8942 122,86	9307 127,88	9457 129,94	8465	858,05	0,10
1036 MIELISAIRAANHOITAJAT													
MIEHET INDEKSI	138	7469 100,00	8099 108,44	8762 117,32	8973 120,14	9414 126,05	9966 133,43	10399 139,24	10640 142,46	11004 147,33	9404	1327,05	0,14
NAISET INDEKSI	88	7469 100,00	7831 104,85	8238 110,30	8833 118,26	9072 121,47	9692 129,77	10227 136,93	10565 141,45	11254 150,68	9259	1393,43	0,15
YHTEENSÄ INDEKSI	226	7469 100,00	8075 108,11	8379 112,19	8942 119,72	9265 124,05	9893 132,46	10337 138,40	10631 142,33	11063 148,13	9347	1352,04	0,14
1037 PERUSHOITAJAT													
MIEHET INDEKSI	37	7972 100,00	8245 103,43	9015 113,09	9226 115,73	9552 119,82	9855 123,61	10191 127,84	10656 133,67	10998 137,96	9491	1290,78	0,14
NAISET INDEKSI	121	7368 100,00	7709 104,63	7920 107,49	8204 111,35	8574 116,37	8864 120,31	9170 124,46	9362 127,06	9766 132,55	8574	1024,17	0,12
YHTEENSÄ INDEKSI	158	7454 100,00	7875 105,65	8106 108,75	8359 112,14	8804 118,12	9089 121,93	9316 124,98	9635 129,27	10339 138,71	8788	1155,67	0,13
103 HOITOHENKILÖKUNTA													
MIEHET INDEKSI	219	7469 100,00	8292 111,02	8942 119,72	9142 122,40	9335 124,98	9833 131,65	10292 137,80	10631 142,33	11012 147,43	9462	1286,84	0,14
NAISET INDEKSI	894	7805 100,00	8238 105,55	8660 110,96	8996 115,26	9307 119,24	9676 123,97	10002 128,15	10344 132,54	11042 141,48	9420	1433,41	0,15
YHTEENSÄ INDEKSI	1113	7799 100,00	8238 105,63	8695 111,49	9041 115,93	9307 119,34	9731 124,78	10002 128,25	10410 133,48	11031 141,45	9428	1405,32	0,15
1042 TUTKIMUSTEKNINEN JA AVUSTAVA HOITOHENKILÖKUNTA													
NAISET INDEKSI	461	6077 100,00	6442 106,00	6738 110,87	7004 115,25	7162 117,84	7292 119,99	7439 122,41	7582 124,76	8073 132,84	7101	756,89	0,11
YHTEENSÄ INDEKSI	467	6070 100,00	6429 105,91	6738 111,00	6975 114,91	7147 117,75	7292 120,13	7439 122,56	7582 124,91	8089 133,27	7101	768,29	0,11
104 MUU HOITOALAN HENKILÖSTÖ													
NAISET INDEKSI	461	6077 100,00	6442 106,00	6738 110,87	7004 115,25	7162 117,84	7292 119,99	7439 122,41	7582 124,76	8073 132,84	7101	756,89	0,11
YHTEENSÄ INDEKSI	467	6070 100,00	6429 105,91	6738 111,00	6975 114,91	7147 117,75	7292 120,13	7439 122,56	7582 124,91	8089 133,27	7101	768,29	0,11
10 TERVEYDEN- JA SAIRAUDENHOITOTYÖ													
MIEHET INDEKSI	453	8062 100,00	8942 110,92	9633 119,48	10414 129,18	11424 141,71	18616 230,92	20954 259,92	22546 279,66	26179 324,72	15775	7963,50	0,50
NAISET INDEKSI	1443	6738 100,00	7234 107,36	7582 112,52	8156 121,05	8686 128,92	9204 136,60	9745 144,63	10286 152,65	11495 170,61	9222	3362,03	0,36
YHTEENSÄ INDEKSI	1896	6868 100,00	7437 108,29	8002 116,52	8583 124,97	9095 132,43	9677 140,90	10286 149,77	11371 165,57	20109 292,79	10788	5616,02	0,52

TAULUKKO 7.

VALTION KUUKAUSIPALKKAISEN HENKILÖSTÖN LUKUMÄÄRÄT SEKÄ KOKONAISANSION DESIILIT, KESKIHAJONTA JA VAIHTELUKEROIN AMMATTIRYHMIIN JA SUKUPUOLITTAIN SYYSKUUSSA 1993

VIRKA- JA TYÖSUHTEISET
KOTIMAASSA TOIMIVAT KOKOAIKAISET TÄYSIPALKKAISET

AMMATTIRYHMÄ JA SUKUPUOLI	LUKU- MÄÄRÄ	1.DES.	2.DES.	3.DES.	4.DES.	5.DES.	6.DES.	7.DES.	8.DES.	9.DES.	KESKIM. KOK.ANSIO	KESKI- HAJONTA	VAIHTELU KERROIN
112 TYÖ- JA TOIMINTATERAPEUTIT													
YHTEENSÄ INDEKSI	31	7085	7708	8041	8434	8574	8819	8944	9123	9404	8438	818,55	0,10
		100,00	108,80	113,50	119,04	121,02	124,48	126,24	128,76	132,74			
11 LIIKUNTA- JA TYÖTERAPIATYÖ													
NAISET INDEKSI	55	7328	7700	7986	8468	8747	8888	9132	9552	10286	8691	1094,42	0,13
		100,00	105,07	108,98	115,55	119,36	121,29	124,61	130,34	140,35			
YHTEENSÄ INDEKSI	63	7447	7795	8034	8438	8591	8823	9123	9433	10286	8656	1033,92	0,12
		100,00	104,69	107,90	113,31	115,37	118,48	122,51	126,68	138,13			
1211 JOHTAVAT HAMMASLÄÄKÄRIT													
NAISET INDEKSI	31	9638	10122	10620	10620	10620	10845	11189	11680	14167	11357	2225,14	0,20
		100,00	105,02	110,19	110,19	110,19	112,52	116,09	121,18	146,99			
YHTEENSÄ INDEKSI	53	9638	10143	10443	10620	10620	10845	11153	11655	13202	11490	2870,52	0,25
		100,00	105,23	108,35	110,19	110,19	112,52	115,72	120,92	136,97			
1212 TERVEYSKESKUS- JA ERIKOISHAMMASLÄÄKÄRIT													
MIEHET INDEKSI	43	13431	14162	14587	14936	15056	16067	17510	17978	19343	15852	2341,74	0,15
		100,00	105,44	108,61	111,20	112,10	119,63	130,37	133,86	144,02			
YHTEENSÄ INDEKSI	56	13541	14324	14640	14936	15056	15360	16429	17525	19109	15664	2142,00	0,14
		100,00	105,78	108,11	110,30	111,18	113,43	121,32	129,42	141,11			
121 HAMMASLÄÄKÄRIT													
MIEHET INDEKSI	65	10327	10620	11655	13732	14552	14995	16067	17510	19235	14439	3451,63	0,24
		100,00	102,84	112,86	132,98	140,92	145,21	155,58	169,55	186,26			
NAISET INDEKSI	44	9822	10620	10620	10642	11243	12244	14578	14936	16337	12446	2589,84	0,21
		100,00	108,12	108,12	108,35	114,47	124,66	148,42	152,06	166,33			
YHTEENSÄ INDEKSI	109	10204	10620	10845	11655	13541	14640	15056	16429	17892	13635	3270,46	0,24
		100,00	104,08	106,29	114,22	132,71	143,48	147,55	161,01	175,35			
122 HAMMASHOITAJAT													
NAISET INDEKSI	85	6270	6799	7062	7270	7506	7658	8043	8238	8430	7441	758,22	0,10
		100,00	108,44	112,64	115,95	119,72	122,14	128,27	131,39	134,45			
YHTEENSÄ INDEKSI	85	6270	6799	7062	7270	7506	7658	8043	8238	8430	7441	758,22	0,10
		100,00	108,44	112,64	115,95	119,72	122,14	128,27	131,39	134,45			
12 HAMMASHOITOALAN TYÖ													
MIEHET INDEKSI	77	9408	10327	10646	11655	13926	14846	15116	17510	18007	13662	3678,30	0,27
		100,00	109,77	113,16	123,89	148,02	157,81	160,67	186,12	191,40			
NAISET INDEKSI	132	6611	7088	7471	7658	8140	8430	9822	10642	14578	9122	2854,55	0,31
		100,00	107,21	113,01	115,84	123,12	127,51	148,57	160,98	220,52			
YHTEENSÄ INDEKSI	209	6939	7506	8043	8430	9843	10620	11737	14936	16853	10795	3859,32	0,36
		100,00	108,18	115,90	121,48	141,85	153,05	169,15	215,24	242,88			
141 ELÄINLÄÄKÄRIT													
MIEHET INDEKSI	47	11420	12459	14637	15791	16523	17043	17913	18667	18667	15933	3070,02	0,19
		100,00	109,10	128,17	138,28	144,69	149,24	156,86	163,46	163,46			
NAISET INDEKSI	46	11298	12288	13026	13516	13954	14429	15196	15540	17166	14451	3785,24	0,26
		100,00	108,76	115,29	119,63	123,50	127,71	134,50	137,55	151,94			
YHTEENSÄ INDEKSI	93	11261	12425	13313	14108	14995	15672	16692	17783	18667	15200	3503,65	0,23
		100,00	110,34	118,22	125,28	133,16	139,17	148,23	157,92	165,76			
14 ELÄINLÄÄKETIETEELLINEN TYÖ													
MIEHET INDEKSI	47	11420	12459	14637	15791	16523	17043	17913	18667	18667	15933	3070,02	0,19
		100,00	109,10	128,17	138,28	144,69	149,24	156,86	163,46	163,46			
NAISET INDEKSI	46	11298	12288	13026	13516	13954	14429	15196	15540	17166	14451	3785,24	0,26
		100,00	108,76	115,29	119,63	123,50	127,71	134,50	137,55	151,94			
YHTEENSÄ INDEKSI	93	11261	12425	13313	14108	14995	15672	16692	17783	18667	15200	3503,65	0,23
		100,00	110,34	118,22	125,28	133,16	139,17	148,23	157,92	165,76			
152 SOSIAALIALAN ERITYISTYÖNTEKIJÄT													
NAISET INDEKSI	74	7165	7634	7901	8208	8647	9050	9555	9745	10878	8773	1439,35	0,16
		100,00	106,56	110,27	114,57	120,70	126,31	133,36	136,02	151,83			
YHTEENSÄ INDEKSI	96	7353	7787	8183	8569	8871	9050	9502	9745	10848	8854	1347,69	0,15
		100,00	105,91	111,29	116,54	120,65	123,08	129,24	132,54	147,54			

TAULUKKO 7.

VALTION KUUKAUSIPALKKAISEN HENKILÖSTÖN LUKUMÄÄRÄT SEKÄ KOKONAISANSION DESIILIT, KESKIHAJONTA JA VAIHTELUKERROIN AMMATTIRYHMITTÄIN JA SUKUPUOLITTAIN SYYSKUUSSA 1993

VIRKA- JA TYÖSUHTEISET
KOTIMAASSA TOIMIVAT KOKOAIKAISET TÄYSIPALKKAISET

AMMATTIRYHMÄ JA SUKUPUOLI	LUKU- MÄÄRÄ	1.DES.	2.DES.	3.DES.	4.DES.	5.DES.	6.DES.	7.DES.	8.DES.	9.DES.	KESKIM. KOK.ANSIO	KESKI- HAJONTA	VAIHTELU KERROIN
153 MUUT SOSIAALIALAN TYÖNTEKIJÄT													
MIEHET INDEKSI	98	7608 100,00	7931 104,25	8129 106,85	8384 110,21	8721 114,64	8894 116,91	9252 121,62	9744 128,08	10410 136,83	8870	1190,47	0,13
NAISET INDEKSI	126	7285 100,00	7605 104,39	7955 109,19	8214 112,75	8587 117,87	9068 124,47	9348 128,31	9705 133,22	10105 138,71	8669	1122,37	0,13
YHTEENSÄ INDEKSI	224	7424 100,00	7820 105,34	8051 108,44	8251 111,14	8665 116,71	9002 121,25	9338 125,77	9732 131,09	10126 136,40	8757	1154,38	0,13
154 LASTENHOITAJAT JA MUU LASTENHOITOHENKILÖSTÖ													
NAISET INDEKSI	47	8047 100,00	8438 104,85	8744 108,65	8967 111,43	9141 113,59	9307 115,65	9383 116,60	9536 118,49	9784 121,58	9090	959,94	0,11
YHTEENSÄ INDEKSI	60	7548 100,00	8095 107,25	8485 112,41	8739 115,78	8978 118,95	9159 121,35	9325 123,55	9495 125,80	9735 128,98	8890	999,05	0,11
159 MUUT SOSIAALITYÖN AMMATIT													
MIEHET INDEKSI	105	6558 100,00	6819 103,98	6936 105,76	7151 109,04	7447 113,54	7797 118,89	8404 128,15	8734 133,18	8933 136,21	7670	1001,32	0,13
NAISET INDEKSI	84	6176 100,00	6558 106,19	7044 114,07	7279 117,86	7635 123,63	7778 125,94	8386 135,78	8978 145,37	9326 151,01	7727	1226,74	0,16
YHTEENSÄ INDEKSI	189	6329 100,00	6726 106,27	7009 110,74	7176 113,38	7559 119,43	7795 123,17	8389 132,55	8797 139,00	9201 145,38	7695	1104,48	0,14
15 SOSIAALIALAN TYÖ													
MIEHET INDEKSI	244	6826 100,00	7176 105,13	7646 112,01	8035 117,72	8296 121,53	8668 126,99	8871 129,95	9211 134,95	9886 144,83	8399	1399,81	0,17
NAISET INDEKSI	354	6997 100,00	7471 106,78	7834 111,96	8180 116,92	8643 123,53	9050 129,34	9307 133,02	9600 137,20	10113 144,54	8598	1336,23	0,16
YHTEENSÄ INDEKSI	598	6851 100,00	7373 107,63	7757 113,22	8091 118,10	8523 124,41	8844 129,10	9143 133,46	9503 138,72	10030 146,40	8517	1364,90	0,16
1611 TERVEYS- JA TYÖSUOJELUTARKASTAJAT													
MIEHET INDEKSI	37	9506 100,00	9994 105,13	10171 106,99	10286 108,20	10327 108,63	11070 116,45	11493 120,90	11834 124,48	12302 129,41	10758	1139,62	0,11
YHTEENSÄ INDEKSI	57	9247 100,00	9745 105,38	10002 108,16	10286 111,23	10286 111,23	10852 117,35	11342 122,65	11670 126,20	12420 134,31	10649	1207,29	0,11
161 AMMATTIENTARKASTAJAT, TERVEYSTARKASTAJAT													
MIEHET INDEKSI	37	9506 100,00	9994 105,13	10171 106,99	10286 108,20	10327 108,63	11070 116,45	11493 120,90	11834 124,48	12302 129,41	10758	1139,62	0,11
YHTEENSÄ INDEKSI	57	9247 100,00	9745 105,38	10002 108,16	10286 111,23	10286 111,23	10852 117,35	11342 122,65	11670 126,20	12420 134,31	10649	1207,29	0,11
16 YMPÄRISTÖN- JA TERVEYDENSUOJELUTYÖ													
MIEHET INDEKSI	52	8368 100,00	9211 110,06	9762 116,66	10050 120,09	10286 122,91	10363 123,84	11173 133,52	11670 139,46	12302 147,01	10357	1387,60	0,13
YHTEENSÄ INDEKSI	80	8506 100,00	9316 109,53	9833 115,60	10082 118,53	10286 120,92	10759 126,49	11424 134,31	11962 140,64	12351 145,21	10498	1420,64	0,14
171 PSYKOLOGIT													
MIEHET INDEKSI	85	9922 100,00	10394 104,76	10845 109,31	11176 112,64	11482 115,72	11609 117,00	12302 123,99	13154 132,58	13996 141,06	11676	1537,82	0,13
NAISET INDEKSI	208	9132 100,00	9581 104,92	10132 110,96	10578 115,84	10883 119,18	11176 122,38	11493 125,86	11962 131,00	12399 135,78	10936	1489,29	0,14
YHTEENSÄ INDEKSI	293	9277 100,00	9860 106,28	10343 111,49	10620 114,48	11176 120,47	11269 121,47	11585 124,88	12302 132,60	13452 145,01	11151	1538,16	0,14
17 PSYKOLOGIT													
MIEHET INDEKSI	85	9922 100,00	10394 104,76	10845 109,31	11176 112,64	11482 115,72	11609 117,00	12302 123,99	13154 132,58	13996 141,06	11676	1537,82	0,13
NAISET INDEKSI	208	9132 100,00	9581 104,92	10132 110,96	10578 115,84	10883 119,18	11176 122,38	11493 125,86	11962 131,00	12399 135,78	10936	1489,29	0,14
YHTEENSÄ INDEKSI	293	9277 100,00	9860 106,28	10343 111,49	10620 114,48	11176 120,47	11269 121,47	11585 124,88	12302 132,60	13452 145,01	11151	1538,16	0,14

TAULUKKO 7.

VALTION KUUKAUSIPALKKAISEN HENKILÖSTÖN LUKUMÄÄRÄT SEKÄ KOKONAISANSION DESIILIT, KESKIHAJONTA JA VAIHTELUKERROIN AMMATTIRYHMITTÄIN JA SUKUPUOLIITTAIN SYYSKUUSSA 1993

VIRKA- JA TYÖSUHTEISET
KOTIMAASSA TOIMIVAT KOKOAIKAISET TÄYSIPALKKAISET

AMMATTIRYHMÄ JA SUKUPUOLI	LUKU- MÄÄRÄ	1.DES.	2.DES.	3.DES.	4.DES.	5.DES.	6.DES.	7.DES.	8.DES.	9.DES.	KESKIM. KOK.ANSIO	KESKI- HAJONTA	VAIHTELU KERROIN
1 TERVEYDEN- JA SAIRAUDENHOITO, SOSIAALINEN TYÖ YM													
MIEHET INDEKSI	970	7484 100,00	8337 111,40	8942 119,48	9638 128,79	10405 139,03	11401 152,35	13961 186,54	18667 249,43	22281 297,72	13045	6480,97	0,50
NAISET INDEKSI	2289	6853 100,00	7375 107,61	7861 114,71	8430 123,00	8942 130,47	9446 137,82	9932 144,92	10620 154,96	11962 174,54	9396	3051,03	0,32
YHTEENSÄ INDEKSI	3259	7006 100,00	7521 107,36	8158 116,44	8757 124,99	9279 132,45	9745 139,10	10451 149,18	11493 164,05	15695 224,03	10482	4670,65	0,45
HALLINNOLLINEN, TILINPIDOLLINEN JA KONTTORITEKNINEN TYÖ													
2011 KESKUSHALLINNON YLIN JOHTOHENKILÖSTÖ													
MIEHET INDEKSI	1531	14133 100,00	15360 108,68	16523 116,91	17822 126,10	18742 132,60	20002 141,52	21709 153,60	23801 168,40	28765 203,52	20284	6124,51	0,30
NAISET INDEKSI	719	12958 100,00	13926 107,47	14393 111,07	15360 118,53	15639 120,68	16523 127,51	18007 138,96	19337 149,23	21709 167,53	16710	3899,75	0,23
YHTEENSÄ INDEKSI	2250	13636 100,00	14552 106,72	15360 112,64	16523 121,17	18007 132,05	19092 140,00	21280 156,05	22994 168,62	26410 193,67	19142	5757,74	0,30
2012 PIIRI- JA PAIKALLISHALLINNON YLIN JOHTOHENKILÖSTÖ													
MIEHET INDEKSI	1348	11493 100,00	12550 109,20	13581 118,16	14698 127,89	15639 136,07	17060 148,44	18650 162,27	20384 177,36	23581 205,18	16705	5039,18	0,30
NAISET INDEKSI	646	10002 100,00	10878 108,76	11888 118,86	12926 129,24	13636 136,34	14393 143,91	15360 153,57	16523 165,20	19781 197,78	14294	4373,39	0,31
YHTEENSÄ INDEKSI	1994	10841 100,00	11981 110,52	13036 120,25	13926 128,45	14936 137,77	16067 148,20	17739 163,62	19781 182,47	22040 203,30	15924	4962,50	0,31
2013 MUUT JOHTOHENKILÖT													
MIEHET INDEKSI	1314	9476 100,00	10327 108,98	10954 115,60	11346 119,73	12058 127,25	13260 139,93	14303 150,94	16518 174,32	18007 190,03	13188	3682,68	0,28
NAISET INDEKSI	1323	8695 100,00	9280 106,73	9788 112,57	10620 122,14	11176 128,53	11962 137,58	13049 150,08	14108 162,26	15894 182,80	11848	3048,49	0,26
YHTEENSÄ INDEKSI	2637	8942 100,00	9745 108,98	10495 117,37	11030 123,36	11493 128,53	12425 138,96	13677 152,96	14936 167,03	17405 194,64	12516	3444,57	0,28
2014 ESITTELIJÄT JA VALMISTELIJÄT													
MIEHET INDEKSI	3858	9187 100,00	10002 108,87	10845 118,06	11737 127,76	12425 135,26	13447 146,37	14393 156,67	15639 170,23	17685 192,51	13017	3257,07	0,25
NAISET INDEKSI	2541	8942 100,00	9447 105,65	10002 111,85	10620 118,77	11153 124,73	11796 131,92	12438 139,10	13636 152,50	14891 166,53	11584	2424,27	0,21
YHTEENSÄ INDEKSI	6399	8996 100,00	9823 109,20	10483 116,53	11153 123,99	11867 131,92	12689 141,06	13677 152,04	14831 164,87	16582 184,34	12448	3036,54	0,24
201 VALTION HALLINNON JOHTAVAT TOIMIHENKILÖT													
MIEHET INDEKSI	8051	9648 100,00	10878 112,75	11808 122,38	12958 134,31	13982 144,92	15253 158,09	16523 171,26	18151 188,14	21709 225,02	15044	5185,30	0,34
NAISET INDEKSI	5229	8978 100,00	9745 108,55	10504 117,00	11155 124,25	11962 133,24	13036 145,21	13926 155,12	15056 167,70	16938 188,66	12690	3601,11	0,28
YHTEENSÄ INDEKSI	13280	9325 100,00	10296 110,41	11176 119,84	12070 129,43	13141 140,92	14158 151,82	15360 164,71	17094 183,31	19781 212,12	14117	4767,41	0,34
20 YHTEISKUNNALLIS-HALLINNOLLINEN TYÖ													
MIEHET INDEKSI	8071	9648 100,00	10878 112,75	11808 122,38	12958 134,31	13968 144,77	15210 157,65	16523 171,26	18157 188,19	21709 225,02	15042	5189,52	0,35
NAISET INDEKSI	5237	8978 100,00	9745 108,55	10504 117,00	11165 124,36	11962 133,24	13036 145,21	13926 155,12	15056 167,70	16887 188,10	12691	3599,14	0,28
YHTEENSÄ INDEKSI	13308	9325 100,00	10296 110,41	11176 119,84	12070 129,43	13141 140,92	14150 151,74	15360 164,71	17093 183,29	19781 212,12	14117	4769,60	0,34
2212 HENKILÖSTÖHALLINNON VIRKAILIJAT													
NAISET INDEKSI	32	8590 100,00	8937 104,03	9240 107,56	9377 109,16	9750 113,50	10209 118,84	10580 123,16	11525 134,16	12510 145,63	10240	1802,85	0,18
YHTEENSÄ INDEKSI	33	8614 100,00	8960 104,02	9262 107,53	9433 109,52	9755 113,25	10188 118,28	10523 122,16	11466 133,11	12440 144,43	10230	1775,34	0,17
221 HENKILÖSTÖHALLINNON HOITAJAT													
NAISET INDEKSI	38	8702 100,00	9123 104,83	9307 106,95	9663 111,05	10199 117,20	10682 122,75	11525 132,45	12480 143,42	13677 157,18	10780	2212,65	0,21
YHTEENSÄ INDEKSI	52	8862 100,00	9299 104,94	9746 109,98	10242 115,58	11048 124,67	11919 134,50	12302 138,82	13337 150,50	13677 154,34	11329	2251,69	0,20

TAULUKKO 7.

VALTION KUUKAUSIPALKKAISEN HENKILÖSTÖN LUKUMÄÄRÄT SEKÄ KOKONAISANSION DESIILIT, KESKIHAJONTA JA VAIHTELUKERROIN AMMATTIRYHMIIN JA SUKUPUOLITTAIN SYYSKUUSSA 1993

KOTIMAASSA TOIMIVAT KOKOAIKAISET TÄYSIPALKKAISET VIRKA- JA TYÖSUHTEISET

AMMATTIRYHMÄ JA SUKUPUOLI	LUKU- MÄÄRÄ	1.DES.	2.DES.	3.DES.	4.DES.	5.DES.	6.DES.	7.DES.	8.DES.	9.DES.	KESKIM. KOK.ANSIO	KESKI- HAJONTA	VAIHTELU KERROIN
2221 TYÖNVÄLITYKSEN JOHTOHENKILÖT													
MIEHET INDEKSI	83	8403 100,00	8617 102,55	8723 103,81	8877 105,64	9050 107,70	9174 109,18	9307 110,76	9658 114,94	10321 122,83	9154	781,40	0,09
NAISET INDEKSI	205	8238 100,00	8523 103,46	8695 105,55	8695 105,55	8871 107,68	8996 109,20	9150 111,07	9307 112,98	9972 121,05	8980	679,07	0,08
YHTEENSÄ INDEKSI	288	8245 100,00	8523 103,37	8695 105,45	8780 106,48	8942 108,45	9050 109,76	9223 111,86	9418 114,22	10002 121,30	9030	713,07	0,08
2222 MUUT TYÖNVÄLITYSVIRKAILIJAT													
MIEHET INDEKSI	217	6918 100,00	7090 102,49	7292 105,40	7409 107,10	7589 109,70	7669 110,85	7882 113,93	8077 116,75	8324 120,32	7623	753,29	0,10
NAISET INDEKSI	878	6936 100,00	7177 103,47	7409 106,82	7620 109,86	7793 112,36	7978 115,03	8043 115,95	8238 118,77	8452 121,86	7755	646,07	0,08
YHTEENSÄ INDEKSI	1095	6936 100,00	7122 102,69	7409 106,82	7589 109,42	7743 111,63	7887 113,71	8034 115,84	8209 118,35	8438 121,65	7729	670,38	0,09
222 TYÖNVÄLITYSVIRKAILIJAT													
MIEHET INDEKSI	300	6943 100,00	7263 104,60	7409 106,72	7620 109,75	7852 113,09	8103 116,71	8468 121,96	8796 126,68	9274 133,58	8047	1023,68	0,13
NAISET INDEKSI	1083	6943 100,00	7292 105,02	7589 109,31	7758 111,74	7986 115,03	8107 116,77	8296 119,48	8641 124,46	8978 129,30	7987	809,82	0,10
YHTEENSÄ INDEKSI	1383	6943 100,00	7292 105,02	7506 108,11	7743 111,52	7963 114,68	8107 116,77	8304 119,60	8695 125,23	9050 130,34	8000	860,69	0,11
229 MUUT HENKILÖSTÖASIOIDEN HOITAJAT													
NAISET INDEKSI	104	7978 100,00	8263 103,56	8430 105,65	8530 106,91	8660 108,55	8691 108,94	8942 112,08	9179 115,05	9745 122,14	8728	728,96	0,08
YHTEENSÄ INDEKSI	122	7924 100,00	8260 104,25	8430 106,39	8612 108,69	8660 109,30	8918 112,55	8966 113,16	9311 117,50	9995 126,14	8809	947,15	0,11
22 HENKILÖSTÖASIOIDEN HOITO													
MIEHET INDEKSI	332	7016 100,00	7292 103,93	7432 105,92	7663 109,21	7970 113,60	8238 117,41	8691 123,87	9050 128,98	9860 140,52	8314	1474,45	0,18
NAISET INDEKSI	1225	7076 100,00	7409 104,71	7635 107,90	7852 110,96	8018 113,31	8238 116,42	8430 119,12	8708 123,06	9214 130,21	8136	1019,35	0,13
YHTEENSÄ INDEKSI	1557	7076 100,00	7343 103,77	7617 107,64	7820 110,52	8010 113,20	8238 116,42	8487 119,94	8791 124,23	9307 131,52	8174	1133,65	0,14
2311 TILINTARKASTAJAT JA REVIISORIT													
NAISET INDEKSI	54	8238 100,00	8942 108,55	9307 112,98	9350 113,50	10286 124,86	10878 132,05	11493 139,51	12302 149,33	13720 166,55	10789	2577,55	0,24
YHTEENSÄ INDEKSI	63	8602 100,00	8947 104,02	9307 108,20	9745 113,29	10389 120,78	11265 130,97	11590 134,74	12302 143,02	13762 160,00	10879	2462,34	0,23
231 TILINTARKASTAJAT													
NAISET INDEKSI	59	8031 100,00	8698 108,30	9021 112,32	9307 115,88	9745 121,34	10828 134,82	11447 142,53	12210 152,03	13677 170,30	10521	2621,78	0,25
YHTEENSÄ INDEKSI	68	8075 100,00	8775 108,68	9271 114,82	9307 115,26	10286 127,38	10968 135,83	11493 142,33	12278 152,06	13677 169,38	10640	2520,70	0,24
2321 KIRJANPITOKAMREERIT YM.													
MIEHET INDEKSI	84	7810 100,00	8430 107,93	8857 113,41	9315 119,27	9745 124,77	10323 132,17	10765 137,84	11302 144,70	13684 175,21	10100	2105,13	0,21
NAISET INDEKSI	373	8430 100,00	8819 104,62	9050 107,36	9307 110,41	9745 115,60	10257 121,68	10646 126,29	11332 134,43	12302 145,94	10157	1964,57	0,19
YHTEENSÄ INDEKSI	457	8416 100,00	8695 103,31	9023 107,21	9307 110,58	9745 115,79	10286 122,21	10693 127,05	11323 134,54	12631 150,08	10146	1988,89	0,20
2322 MUUT KIRJANPITÄJÄT													
NAISET INDEKSI	351	6678 100,00	7292 109,20	7582 113,54	7733 115,81	7875 117,94	8043 120,44	8075 120,92	8238 123,37	8430 126,24	7769	713,76	0,09
YHTEENSÄ INDEKSI	370	6611 100,00	7284 110,19	7518 113,71	7673 116,07	7875 119,12	8010 121,17	8075 122,14	8238 124,61	8430 127,51	7747	763,01	0,10
2323 KASSANHOITAJAT (KONTTORI/TOIMISTO)													
NAISET INDEKSI	31	7695 100,00	7875 102,35	8198 106,55	8238 107,06	8430 109,55	8767 113,93	9613 124,93	10578 137,47	10976 142,65	9023	1341,36	0,15
YHTEENSÄ INDEKSI	31	7695 100,00	7875 102,35	8198 106,55	8238 107,06	8430 109,55	8767 113,93	9613 124,93	10578 137,47	10976 142,65	9023	1341,36	0,15

TAULUKKO 7.

VALTION KUUKAUSIPALKKAISEN HENKILÖSTÖN LUKUMÄÄRÄT SEKÄ KOKONAISANSION DESIILIT, KESKIHAJONTA JA VAIHTELUKERROIN AMMATTIRYHMITTAIN JA SUKUPUOLITTAIN SYYSKUUSSA 1993

VIRKA- JA TYÖSUHTEISET
KOKOAIKAISET TÄYSIPALKKAISET

AMMATTIRYHMÄ JA SUKUPUOLI	LUKU- MÄÄRÄ	1.DES.	2.DES.	3.DES.	4.DES.	5.DES.	6.DES.	7.DES.	8.DES.	9.DES.	KESKIM. KOK.ANSIO	KESKI- HAJONTA	VAIHTELU KERROIN
232 TILINPITOHENKILÖKUNTA													
MIEHET INDEKSI	104	6913 100,00	7556 109,30	8407 121,60	8871 128,31	9443 136,59	10002 144,67	10578 153,00	10935 158,17	13337 192,92	9602	2251,70	0,23
NAISET INDEKSI	762	7328 100,00	7735 105,55	8013 109,34	8238 112,41	8430 115,03	8942 122,02	9408 128,38	10286 140,35	11354 154,93	9004	1898,72	0,21
YHTEENSÄ INDEKSI	866	7292 100,00	7735 106,08	8043 110,30	8238 112,98	8544 117,18	9000 123,43	9581 131,39	10296 141,20	11493 157,62	9076	1952,77	0,22
23 TALOUS- JA TILINPITOTYÖ YM.													
MIEHET INDEKSI	113	6929 100,00	7792 112,45	8440 121,80	8939 129,01	9476 136,75	10008 144,43	10720 154,71	11315 163,30	13374 193,02	9747	2256,65	0,23
NAISET INDEKSI	834	7328 100,00	7747 105,71	8043 109,75	8238 112,41	8506 116,07	8977 122,49	9552 130,34	10286 140,35	11493 156,83	9095	1988,60	0,22
YHTEENSÄ INDEKSI	947	7328 100,00	7770 106,02	8043 109,75	8238 112,41	8660 118,18	9091 124,05	9745 132,98	10578 144,34	11641 158,85	9173	2032,18	0,22
241 OSASTO- JA TOIMISTOSIHTTEERIT													
MIEHET INDEKSI	664	6772 100,00	7178 106,00	7620 112,52	7853 115,96	8180 120,80	8455 124,86	8721 128,79	9233 136,34	11245 166,06	8626	2234,21	0,26
NAISET INDEKSI	11139	7112 100,00	7506 105,55	7758 109,09	7899 111,07	8043 113,09	8238 115,84	8430 118,53	8660 121,77	9279 130,47	8177	1066,66	0,13
YHTEENSÄ INDEKSI	11803	7112 100,00	7499 105,44	7743 108,87	7891 110,96	8043 113,09	8238 115,84	8430 118,53	8668 121,88	9307 130,87	8202	1168,28	0,14
242 TOIMISTOVIKKAAILIJAT													
MIEHET INDEKSI	219	5823 100,00	5994 102,94	6219 106,80	6358 109,20	6684 114,80	6907 118,63	7133 122,51	7437 127,72	7729 132,74	6849	1246,10	0,18
NAISET INDEKSI	3901	6115 100,00	6429 105,13	6684 109,31	6936 113,43	7133 116,65	7328 119,84	7521 123,00	7658 125,23	7875 128,79	7100	765,51	0,11
YHTEENSÄ INDEKSI	4120	6066 100,00	6422 105,87	6684 110,19	6881 113,43	7126 117,47	7328 120,80	7506 123,74	7658 126,24	7875 129,82	7086	800,13	0,11
243 TEKSTINKÄSITTELIJÄT													
NAISET INDEKSI	408	7013 100,00	7235 103,17	7503 106,98	7719 110,08	7875 112,30	8010 114,22	8043 114,68	8238 117,47	8238 117,47	7734	586,03	0,08
YHTEENSÄ INDEKSI	412	6953 100,00	7183 103,31	7469 107,42	7709 110,87	7864 113,10	8010 115,21	8043 115,67	8238 118,48	8238 118,48	7723	595,73	0,08
2441 TOIMISTOPALVELUJEN ESIMIEHET													
MIEHET INDEKSI	356	7113 100,00	7495 105,37	7830 110,08	8043 113,07	8263 116,16	8506 119,58	8997 126,49	9908 139,29	11816 166,11	8998	2505,62	0,28
NAISET INDEKSI	154	6874 100,00	7589 110,40	7805 113,54	7989 116,22	8148 118,53	8303 120,79	8660 125,99	9050 131,65	9784 142,33	8327	1259,69	0,15
YHTEENSÄ INDEKSI	510	7066 100,00	7521 106,45	7813 110,57	8043 113,83	8238 116,59	8430 119,30	8809 124,67	9552 135,19	11209 158,65	8796	2225,07	0,25
2443 KIRJAAJAT													
NAISET INDEKSI	123	7129 100,00	7719 108,29	8038 112,75	8238 115,56	8430 118,25	8660 121,48	8942 125,43	9307 130,55	10286 144,28	8564	1153,50	0,13
YHTEENSÄ INDEKSI	127	7139 100,00	7719 108,13	8039 112,61	8245 115,50	8430 118,08	8660 121,31	8942 125,26	9309 130,40	10245 143,51	8580	1145,48	0,13
2444 MUUT TOIMISTOPALVELUJA SUORITTAVAT HENKILÖT													
MIEHET INDEKSI	38	8084 100,00	8216 101,62	8263 102,20	8327 103,00	8346 103,23	9221 114,05	11071 136,94	12592 155,75	13751 170,10	9989	2565,82	0,26
NAISET INDEKSI	127	6819 100,00	7090 103,98	7205 105,65	7521 110,30	7658 112,30	7735 113,43	7883 115,60	8169 119,79	8304 121,77	7612	679,69	0,09
YHTEENSÄ INDEKSI	165	6888 100,00	7133 103,56	7476 108,55	7658 111,18	7820 113,54	8043 116,77	8263 119,96	8346 121,17	9429 136,89	8159	1687,65	0,21
2445 VAHTIMESTARIT													
MIEHET INDEKSI	577	6164 100,00	6678 108,33	7013 113,77	7328 118,89	7461 121,05	7719 125,23	7875 127,76	8043 130,49	8702 141,17	7616	1401,76	0,18
NAISET INDEKSI	269	6363 100,00	6805 106,94	7096 111,52	7359 115,65	7582 119,15	7735 121,56	7875 123,76	7875 123,76	8043 126,39	7425	757,49	0,10
YHTEENSÄ INDEKSI	846	6239 100,00	6678 107,04	7013 112,41	7328 117,47	7521 120,56	7728 123,87	7875 126,24	8002 128,27	8335 133,60	7555	1236,63	0,16

TAULUKKO 7.

VALTION KUUKAUSIPALKKAISEN HENKILÖSTÖN LUKUMÄÄRÄT SEKÄ KOKONAISANSION DESIILIT, KESKIHAJONTA JA VAIHTELUKERROIN AMMATTIRYHMÄIN JA SUKUPUOLITTAIN JA SUKUPUOLITTAIN SYYSKUUSSA 1993

VIRKA- JA TYÖSUHTEISET
KOTIMAASSA TOIMIVAT KOKOAIKAISET TÄYSIPALKKAISET

AMMATTIRYHMÄ JA SUKUPUOLI	LUKU- MÄÄRÄ	1.DES.	2.DES.	3.DES.	4.DES.	5.DES.	6.DES.	7.DES.	8.DES.	9.DES.	KESKIM. KOK.ANSIO	KESKI- HAJONTA	VAIHTELU KERROIN
244 TOIMISTOPALVELUJA SUORITTAVAT HENKILÖT													
MIEHET INDEKSI	975	6474	7013	7328	7582	7805	8039	8263	8686	10431	8219	2065,24	0,25
NAISET INDEKSI	691	6726	7100	7454	7673	7844	7924	8167	8472	9123	7903	1079,43	0,14
YHTEENSÄ INDEKSI	1666	6551	7013	7350	7635	7820	7986	8238	8660	9745	8088	1732,68	0,21
24 SIHTEERI, KONEKIRJOITUSTYÖ JA MUUT TOIMISTOPALVELUT													
MIEHET INDEKSI	1862	6295	6819	7248	7531	7797	8043	8413	8844	10423	8200	2116,21	0,26
NAISET INDEKSI	16139	6678	7126	7454	7658	7875	8043	8238	8435	8942	7893	1092,53	0,14
YHTEENSÄ INDEKSI	18001	6611	7112	7432	7658	7868	8043	8238	8472	9050	7925	1241,71	0,16
251 ATK-PÄÄLLIKÖT													
MIEHET INDEKSI	81	12366	13624	14373	14995	16067	16523	17290	18148	20113	16171	3305,36	0,20
YHTEENSÄ INDEKSI	100	12052	13589	14393	15078	15835	16196	17018	18007	19781	15949	3192,88	0,20
2521 JOHTAVAT SUUNNITTELIJAT JA OHJELMOIJAT													
MIEHET INDEKSI	459	8591	9447	10002	10472	10900	11331	12027	12955	14622	11285	2359,37	0,21
NAISET INDEKSI	242	8917	9447	9882	10309	10738	11047	11804	12478	14108	11038	2025,09	0,18
YHTEENSÄ INDEKSI	701	8690	9447	9972	10430	10781	11243	11976	12808	14393	11200	2251,20	0,20
2522 MUUT SUUNNITTELIJAT JA OHJELMOIJAT													
MIEHET INDEKSI	32	6579	7082	7508	7871	8400	8726	8864	9321	9690	8397	1985,52	0,24
NAISET INDEKSI	33	7400	8107	8413	8545	8695	9032	9152	9415	9571	8703	1468,35	0,17
YHTEENSÄ INDEKSI	65	7069	7469	8107	8417	8617	8787	9032	9400	9609	8553	1735,33	0,20
252 ATK-SUUNNITTELIJAT JA ATK-OHJELMOIJAT													
MIEHET INDEKSI	491	8416	9185	9743	10254	10652	11232	11974	12808	14596	11097	2441,65	0,22
NAISET INDEKSI	275	8497	9118	9562	9992	10462	10927	11379	12363	13843	10758	2106,29	0,20
YHTEENSÄ INDEKSI	766	8455	9123	9690	10122	10594	11076	11796	12500	14122	10975	2331,11	0,21
2531 KÄYTTÖPUOLEN ESIMIEHET													
MIEHET INDEKSI	58	8002	8980	9306	9709	10604	11012	11953	13888	15632	11234	3095,99	0,28
NAISET INDEKSI	63	7990	8553	8858	8978	9196	9368	9444	9580	9978	9113	1034,90	0,11
YHTEENSÄ INDEKSI	121	8002	8645	8978	9259	9419	9639	10372	11212	13771	10129	2497,69	0,25
2532 OPERAATTORIT													
MIEHET INDEKSI	97	7387	7778	8403	8853	9476	9932	11122	11646	13089	9864	2366,35	0,24
NAISET INDEKSI	112	7682	7932	8091	8263	8446	8627	8753	9106	9678	8614	1134,75	0,13
YHTEENSÄ INDEKSI	209	7449	7892	8197	8430	8660	8941	9476	10133	11957	9194	1913,66	0,21
2533 ATK-KIRJOITTAJAT													
NAISET INDEKSI	58	7167	7492	7617	7673	7864	7959	8189	8238	8392	7848	803,13	0,10
YHTEENSÄ INDEKSI	61	6893	7444	7585	7671	7860	7956	8097	8238	8379	7816	805,72	0,10
253 TIETOKONEIDEN KÄYTTÖTEHTÄVISSÄ TOIMIVAT HENKILÖT													
MIEHET INDEKSI	158	7387	8093	8677	9169	9667	10551	11233	12285	13858	10316	2744,69	0,27
NAISET INDEKSI	233	7467	7758	7986	8238	8430	8660	8942	9311	9727	8558	1127,71	0,13
YHTEENSÄ INDEKSI	391	7417	7810	8151	8430	8678	9088	9468	10260	12053	9268	2129,61	0,23

TAULUKKO 7.

VALTION KUUKAUSIPALKKAISEN HENKILÖSTÖN LUKUMÄÄRÄT SEKÄ KOKONAISANSION DESIILIT, KESKIHAJONTA JA VAIHTELUKERROIN AMMATTIRYHMITTÄIN JA SUKUPUOLITTAIN SYYSKUUSSA 1993

VIRKA- JA TYÖSUHTEISET
KOKOAIKAISET TÄYSIPALKKAISET

AMMATTIRYHMÄ JA SUKUPUOLI	LUKU- MÄÄRÄ	1.DES.	2.DES.	3.DES.	4.DES.	5.DES.	6.DES.	7.DES.	8.DES.	9.DES.	KESKIM. KOK.ANSIO	KESKI- HAJONTA	VAIHTELU KERROIN
259 MUUT ATK-ALAN AMMATIT													
NAISET INDEKSI	30	7716	7820	7848	8091	8180	8321	8540	8960	10032	8440	937,74	0,11
YHTEENSÄ INDEKSI	39	7377	7766	7831	8040	8180	8408	8588	9183	10062	8879	3117,41	0,35
		100,00	105,27	106,16	108,99	110,89	113,97	116,42	124,48	136,40			
25 ATK-ALAAAN KUULUVA TYÖ YM.													
MIEHET INDEKSI	739	8051	8996	9650	10296	10878	11401	12359	13677	15971	11477	3161,68	0,28
NAISET INDEKSI	557	7701	8107	8487	8887	9297	9735	10439	11265	13356	9858	2256,16	0,23
YHTEENSÄ INDEKSI	1296	7828	8430	8996	9513	10092	10770	11505	12659	14800	10781	2919,79	0,27
		100,00	107,68	114,91	121,52	128,92	137,58	146,96	161,70	189,06			
261 TUTKIJAT JA SUUNNITTELIJAT													
MIEHET INDEKSI	711	9050	10504	11808	12388	12997	13636	14393	15360	16523	13180	3356,76	0,25
NAISET INDEKSI	413	8238	9224	10155	10926	11808	12425	13157	13732	15065	11807	2754,23	0,23
YHTEENSÄ INDEKSI	1124	8747	10002	10995	11808	12575	13260	13773	14897	16523	12676	3216,52	0,25
		100,00	114,34	125,70	134,99	143,76	151,59	157,46	170,30	188,89			
262 AVUSTAVAT SELVITYSTYÖNTEKIJÄT													
MIEHET INDEKSI	364	6049	6999	7610	8003	8434	8920	9137	9485	9764	8249	1449,26	0,18
NAISET INDEKSI	413	6785	7302	7875	8235	8634	8942	9123	9307	9745	8444	1622,01	0,19
YHTEENSÄ INDEKSI	777	6301	7284	7627	8096	8514	8930	9123	9325	9745	8352	1545,58	0,19
		100,00	115,60	121,05	128,48	135,12	141,72	144,77	147,99	154,65			
26 YHTEISKUNTATIETEELLINEN YM. SELVITYSTYÖ													
MIEHET INDEKSI	1080	7284	8379	9123	9804	11243	12388	13340	14393	15947	11527	3693,83	0,32
NAISET INDEKSI	827	7255	8034	8514	8942	9307	9837	11153	12500	13768	10132	2821,42	0,28
YHTEENSÄ INDEKSI	1907	7284	8099	8871	9307	9992	11478	12575	13677	15360	10922	3413,52	0,31
		100,00	111,18	121,77	127,76	137,16	157,57	172,63	187,76	210,85			
2951 VEROTARKASTAJAT													
MIEHET INDEKSI	373	9086	10368	11493	12563	13447	13996	14393	15360	16196	13001	2542,80	0,20
NAISET INDEKSI	224	8685	9325	10002	10578	11215	12092	13300	13745	15360	11681	2566,09	0,22
YHTEENSÄ INDEKSI	597	8942	9833	10800	11521	12475	13677	13996	14936	16067	12506	2628,46	0,21
		100,00	109,97	120,78	128,84	139,51	152,96	156,52	167,03	179,68			
2952 VEROVALMISTELIJAT YM.													
MIEHET INDEKSI	357	6245	6611	6943	7309	7589	7820	8010	8270	8571	7507	899,32	0,12
NAISET INDEKSI	2635	6493	6985	7469	7758	7820	8010	8197	8430	8660	7743	833,44	0,11
YHTEENSÄ INDEKSI	2992	6493	6936	7409	7673	7820	8010	8131	8430	8660	7715	844,89	0,11
		100,00	106,82	114,11	118,18	120,44	123,37	125,22	129,82	133,38			
2953 TULLIVEROVIRKAILIJAT													
MIEHET INDEKSI	344	8430	8936	9026	9309	9897	10578	11362	12377	13677	10486	1975,49	0,19
NAISET INDEKSI	428	8199	8591	8695	8942	9059	9607	10286	11028	12302	9753	1629,41	0,17
YHTEENSÄ INDEKSI	772	8279	8660	8925	9032	9391	10009	10758	11541	13049	10080	1827,43	0,18
		100,00	104,60	107,80	109,09	113,43	120,89	129,94	139,40	157,62			
295 VEROTUSTEHTÄVÄT/VEROVIRKAILIJAT													
MIEHET INDEKSI	1074	6943	7758	8360	8879	9391	10578	11962	13677	14574	10369	2982,56	0,29
NAISET INDEKSI	3287	6611	7248	7673	7820	8010	8197	8430	8844	9813	8273	1628,11	0,20
YHTEENSÄ INDEKSI	4361	6678	7380	7805	7923	8197	8430	8844	9745	12302	8789	2236,67	0,25
		100,00	110,52	116,88	118,65	122,75	126,24	132,45	145,94	184,23			

TAULUKKO 7.

VALTION KUUKAUSIPALKKAISEN HENKILÖSTÖN LUKUMÄÄRÄT SEKÄ KOKONAISANSION DESIILIT, KESKIHAJONTA JA VAIHTELUKERROIN AMMATTIRYHMÄIN JA SUKUPUOLITTAIN JA SUKUPUOLITTAIN SYYSKUUSSA 1993

VIRKA- JA TYÖSUHTEISET
KOTIMAASSA TOIMIVAT KOKOAIKAISET TÄYSIPALKKAISET

AMMATTIRYHMÄ JA SUKUPUOLI	LUKU- MÄÄRÄ	1.DES.	2.DES.	3.DES.	4.DES.	5.DES.	6.DES.	7.DES.	8.DES.	9.DES.	KESKIM. KOK.ANSIO	KESKI- HAJONTA	VAIHTELU KERROIN
297 ISÄNNÖITSIJÄT JA VARASTOPÄÄLLIKÖT													
MIEHET	150	8209	8888	9050	9050	9104	9307	9619	10260	11626	9659	1690,65	0,18
INDEKSI		100,00	108,27	110,24	110,24	110,90	113,37	117,18	124,98	141,62			
YHTEENSÄ	174	8032	8448	8942	9050	9050	9247	9353	10002	11499	9491	1655,61	0,17
INDEKSI		100,00	105,18	111,33	112,67	112,67	115,13	116,44	124,52	143,16			
298 VARASTONHOITAJAT													
MIEHET	526	7222	7589	7750	7883	8043	8238	8430	8534	8938	8113	837,63	0,10
INDEKSI		100,00	105,09	107,32	109,16	111,36	114,07	116,72	118,16	123,76			
NAISET	129	7030	7412	7673	7820	7875	8010	8197	8238	8430	7848	690,69	0,09
INDEKSI		100,00	105,43	109,16	111,25	112,03	113,95	116,60	117,19	119,91			
YHTEENSÄ	655	7133	7567	7727	7871	8010	8197	8346	8455	8853	8061	817,13	0,10
INDEKSI		100,00	106,08	108,33	110,35	112,30	114,91	117,00	118,53	124,11			
29 MUU HALLINNOLLINEN, TILINPIDOLLINEN JA KONTTORITEKNINEN TYÖ													
MIEHET	1750	7133	7673	8010	8396	8695	9068	10002	11867	13996	9630	2634,25	0,27
INDEKSI		100,00	107,57	112,30	117,70	121,90	127,12	140,21	166,36	196,21			
NAISET	3440	6611	7248	7673	7820	8010	8197	8430	8769	9745	8258	1600,79	0,19
INDEKSI		100,00	109,64	116,07	118,29	121,17	123,99	127,51	132,64	147,40			
YHTEENSÄ	5190	6799	7409	7805	7923	8197	8430	8765	9391	11655	8721	2111,36	0,24
INDEKSI		100,00	108,98	114,80	116,53	120,56	123,99	128,92	138,13	171,43			
2 HALLINNOLLINEN, TILINPIDOLLINEN JA KONTTORITEKNINEN TYÖ													
MIEHET	13947	7589	8430	9350	10578	11808	13062	14393	16457	19444	12785	5147,54	0,40
INDEKSI		100,00	111,07	123,20	139,38	155,58	172,12	189,65	216,84	256,20			
NAISET	28259	6822	7372	7681	7923	8197	8430	8942	9922	12401	8977	2694,94	0,30
INDEKSI		100,00	108,07	112,59	116,14	120,15	123,57	131,08	145,44	181,78			
YHTEENSÄ	42206	6985	7572	7875	8205	8574	9307	10759	12933	15499	10236	4102,07	0,40
INDEKSI		100,00	108,40	112,75	117,47	122,75	133,24	154,03	185,15	221,89			
KAUPALLINEN TYÖ													
311 MAINONTA- JA MYYNTITYÖN JOHTO													
YHTEENSÄ	31	9130	10227	11388	11771	13636	14418	15774	16506	19254	13806	4183,17	0,30
INDEKSI		100,00	112,02	124,73	128,93	149,36	157,92	172,77	180,80	210,90			
312 MUU KAUPALLINEN TYÖ													
MIEHET	53	7491	8034	8205	8430	8540	8737	9059	9332	10595	8849	1464,12	0,17
INDEKSI		100,00	107,25	109,53	112,52	114,00	116,63	120,92	124,57	141,43			
NAISET	117	6125	7369	7880	8406	8634	8804	9088	9275	9784	8434	1510,45	0,18
INDEKSI		100,00	120,32	128,66	137,25	140,97	143,75	148,38	151,44	159,74			
YHTEENSÄ	170	6416	7495	8039	8430	8617	8774	9077	9316	10245	8564	1504,26	0,18
INDEKSI		100,00	116,82	125,29	131,39	134,31	136,75	141,48	145,21	159,68			
31 KAUPALLINEN TYÖ													
MIEHET	69	7689	8151	8430	8606	8871	9298	10510	12659	16225	10474	3827,96	0,37
INDEKSI		100,00	106,01	109,64	111,93	115,37	120,94	136,70	164,64	211,02			
NAISET	132	6273	7435	8035	8523	8739	8969	9213	9537	10775	8796	1961,66	0,22
INDEKSI		100,00	118,53	128,09	135,87	139,31	142,98	146,87	152,03	171,77			
YHTEENSÄ	201	6840	7840	8203	8540	8765	9069	9337	10379	12116	9372	2853,15	0,30
INDEKSI		100,00	114,63	119,94	124,86	128,15	132,59	136,51	151,74	177,15			
3 KAUPALLINEN TYÖ													
MIEHET	69	7689	8151	8430	8606	8871	9298	10510	12659	16225	10474	3827,96	0,37
INDEKSI		100,00	106,01	109,64	111,93	115,37	120,94	136,70	164,64	211,02			
NAISET	132	6273	7435	8035	8523	8739	8969	9213	9537	10775	8796	1961,66	0,22
INDEKSI		100,00	118,53	128,09	135,87	139,31	142,98	146,87	152,03	171,77			
YHTEENSÄ	201	6840	7840	8203	8540	8765	9069	9337	10379	12116	9372	2853,15	0,30
INDEKSI		100,00	114,63	119,94	124,86	128,15	132,59	136,51	151,74	177,15			

TAULUKKO 7.

VALTION KUUKAUSIPALKKAISEN HENKILÖSTÖN LUKUMÄÄRÄT SEKÄ KOKONAISANSION DESIILIT, KESKIJAJONTA JA VAIHTELUKERROIN AMMATTIRYHMITTÄIN JA SUKUPUOLITTAIN SYYSKUUSSA 1993

VIRKA- JA TYÖSUHTEISET
KOKOAIKAISET TÄYSIPALKKAISET

AMMATTIRYHMÄ JA SUKUPUOLI	LUKU- MÄÄRÄ	1.DES.	2.DES.	3.DES.	4.DES.	5.DES.	6.DES.	7.DES.	8.DES.	9.DES.	KESKIM. KOK.ANSIO	KESKI- HAJONTA	VAIHTELU KERROIN
KOTIMAASSA TOIMIVAT													
MAA- JA METSÄTALOUS, KALASTUSTYÖ													
401	TYÖNJOHTAJAT												
MIEHET	39	7342	7593	7746	7994	8131	8575	8811	9230	10343	8609	1651,15	0,19
INDEKSI		100,00	103,43	105,51	108,89	110,76	116,80	120,01	125,72	140,89			
YHTEENSÄ	40	7361	7616	7750	7994	8156	8596	8787	9228	10291	8610	1629,85	0,19
INDEKSI		100,00	103,46	105,28	108,60	110,79	116,77	119,36	125,36	139,79			
402	MAATALOUSTYÖNTEKIJÄT JA ELÄINTENHOITAJAT												
MIEHET	71	6390	6766	7089	7449	7820	8055	8535	8873	9598	7891	1227,18	0,16
INDEKSI		100,00	105,89	110,94	116,57	122,38	126,05	133,56	138,86	150,20			
NAISET	146	6248	6706	7164	7452	7639	7818	8217	8614	8905	7656	996,97	0,13
INDEKSI		100,00	107,33	114,66	119,27	122,26	125,13	131,51	137,86	142,53			
YHTEENSÄ	217	6347	6736	7145	7454	7681	7926	8292	8687	9077	7733	1080,51	0,14
INDEKSI		100,00	106,13	112,57	117,44	121,02	124,88	130,66	136,88	143,02			
40	MAATILATALOUS JA ELÄINTENHOITO												
MIEHET	110	6624	7073	7458	7689	7974	8205	8613	9050	9789	8146	1427,12	0,18
INDEKSI		100,00	106,77	112,58	116,07	120,38	123,86	130,02	136,62	147,77			
NAISET	147	6257	6714	7166	7454	7650	7851	8225	8627	8904	7663	996,84	0,13
INDEKSI		100,00	107,29	114,52	119,12	122,26	125,47	131,44	137,86	142,30			
YHTEENSÄ	257	6390	6866	7251	7533	7743	8056	8433	8748	9209	7869	1221,16	0,16
INDEKSI		100,00	107,45	113,47	117,88	121,17	126,07	131,97	136,90	144,11			
411	TYÖNJOHTAJAT												
MIEHET	72	7292	7795	8132	8387	8669	9224	9615	10306	11160	8967	1697,95	0,19
INDEKSI		100,00	106,91	111,53	115,02	118,89	126,50	131,86	141,34	153,05			
NAISET	63	6587	6788	7260	7657	7820	8076	8440	8796	9764	7952	1462,76	0,18
INDEKSI		100,00	103,05	110,21	116,24	118,72	122,61	128,12	133,54	148,23			
YHTEENSÄ	135	6698	7295	7681	7990	8287	8506	9141	9682	10631	8493	1666,09	0,20
INDEKSI		100,00	108,93	114,68	119,30	123,74	127,00	136,48	144,56	158,72			
41	PUUTARHA- JA PUUSTOTYÖ												
MIEHET	82	5940	7292	7798	8142	8438	8796	9437	9915	11035	8557	1952,58	0,23
INDEKSI		100,00	122,75	131,27	137,07	142,05	148,08	158,87	166,91	185,76			
NAISET	75	5940	6438	6765	7266	7673	7879	8287	8578	9571	7644	1551,37	0,20
INDEKSI		100,00	108,38	113,88	122,32	129,18	132,64	139,51	144,41	161,12			
YHTEENSÄ	157	5940	6611	7292	7724	8043	8397	8726	9485	10306	8121	1825,00	0,22
INDEKSI		100,00	111,29	122,75	130,03	135,39	141,35	146,90	159,68	173,50			
421	ESIMIEHET												
MIEHET	106	7622	8186	8640	8978	9363	9684	10174	11020	12412	9742	2061,78	0,21
INDEKSI		100,00	107,40	113,35	117,79	122,84	127,05	133,48	144,59	162,84			
YHTEENSÄ	132	7447	7970	8435	8920	9251	9626	9998	10781	12323	9585	2010,52	0,21
INDEKSI		100,00	107,02	113,26	119,78	124,22	129,25	134,25	144,76	165,47			
42	RIISTANHOITO JA METSÄSTYS SEKÄ KALASTUS												
MIEHET	108	7488	8136	8430	8959	9353	9657	10035	10951	12409	9691	2076,65	0,21
INDEKSI		100,00	108,67	112,58	119,65	124,92	128,97	134,02	146,26	165,73			
YHTEENSÄ	134	7355	7820	8427	8875	9233	9618	9974	10738	12301	9546	2020,57	0,21
INDEKSI		100,00	106,33	114,58	120,67	125,53	130,77	135,61	145,99	167,25			
441	TYÖNJOHTAJAT												
MIEHET	260	7499	7915	8238	8566	8853	8897	9205	9581	9942	8699	839,89	0,10
INDEKSI		100,00	105,55	109,86	114,22	118,06	118,65	122,75	127,76	132,58			
YHTEENSÄ	260	7499	7915	8238	8566	8853	8897	9205	9581	9942	8699	839,89	0,10
INDEKSI		100,00	105,55	109,86	114,22	118,06	118,65	122,75	127,76	132,58			
442	METSÄ- JA UIITTOTYÖNTEKIJÄT												
MIEHET	158	3994	3994	3994	5324	5976	6840	7133	7416	7971	5866	1689,12	0,29
INDEKSI		100,00	100,00	100,00	133,30	149,63	171,26	178,60	185,69	199,59			
YHTEENSÄ	172	3994	3994	3994	5327	5896	6511	7133	7418	8145	5903	1691,81	0,29
INDEKSI		100,00	100,00	100,00	133,38	147,62	163,02	178,60	185,73	203,93			

TAULUKKO 7.

VALTION KUUKAUSIPALKKAISEN HENKILÖSTÖN LUKUMÄÄRÄT SEKÄ KOKONAISANSION DESIILIT, KESKIHAJONTA JA VAIHTELUKERROIN AMMATTIRYHMITTÄIN JA SUKUPUOLITTAIN SYYSKUUSSA 1993

VIRKA- JA TYÖSUHTEISET
KOKOAIKAISET TÄYSIPALKKAISETAMMATTIRYHMÄ
JA SUKUPUOLILUKU-
MÄÄRÄ

1.DES. 2.DES. 3.DES. 4.DES. 5.DES. 6.DES. 7.DES. 8.DES. 9.DES.

KESKIM.
KOK. ANSIOKESKI-
HAJONTAVAIHTELU
KERROIN

44 METSÄTYÖ

MIEHET	418	3994	6183	7133	7679	8115	8566	8853	9205	9581	7628	1844,84	0,24
INDEKSI		100,00	154,81	178,60	192,28	203,20	214,47	221,67	230,48	239,89			
YHTEENSÄ	432	3994	5903	7105	7561	8075	8566	8853	9205	9581	7585	1853,89	0,24
INDEKSI		100,00	147,80	177,89	189,33	202,18	214,47	221,67	230,48	239,89			

4 MAA- JA METSÄTALOUS, KALASTUSTYÖ

MIEHET	718	5327	6979	7461	7915	8259	8695	8996	9529	9942	8124	1974,38	0,24
INDEKSI		100,00	131,02	140,07	148,59	155,04	163,23	168,88	178,89	186,64			
NAISET	262	5974	6543	7042	7400	7673	7972	8377	8731	9328	7713	1383,07	0,18
INDEKSI		100,00	109,54	117,88	123,89	128,45	133,46	140,24	146,16	156,16			
YHTEENSÄ	980	5776	6775	7354	7727	8115	8531	8853	9219	9942	8014	1843,38	0,23
INDEKSI		100,00	117,29	127,32	133,78	140,49	147,70	153,27	159,60	172,12			

KAIVOS-, KIVENLOUHINTA- JA ÖLJYNRIKASTUSTYÖ YM.

501 KAIVOS-JA LOUHINTATYÖNTEKIJÄT (53)

MIEHET	37	6884	7444	7594	7681	7727	7965	8073	8327	8937	7818	830,99	0,11
INDEKSI		100,00	108,14	110,32	111,58	112,25	115,71	117,28	120,96	129,82			
YHTEENSÄ	37	6884	7444	7594	7681	7727	7965	8073	8327	8937	7818	830,99	0,11
INDEKSI		100,00	108,14	110,32	111,58	112,25	115,71	117,28	120,96	129,82			

50 KAIVOS- JA LOUHINTATYÖ YM.

MIEHET	37	6884	7444	7594	7681	7727	7965	8073	8327	8937	7818	830,99	0,11
INDEKSI		100,00	108,14	110,32	111,58	112,25	115,71	117,28	120,96	129,82			
YHTEENSÄ	37	6884	7444	7594	7681	7727	7965	8073	8327	8937	7818	830,99	0,11
INDEKSI		100,00	108,14	110,32	111,58	112,25	115,71	117,28	120,96	129,82			

5 KAIVOS-, KIVENLOUHINTA- JA ÖLJYNRIKASTUSTYÖ YM.

MIEHET	37	6884	7444	7594	7681	7727	7965	8073	8327	8937	7818	830,99	0,11
INDEKSI		100,00	108,14	110,32	111,58	112,25	115,71	117,28	120,96	129,82			
YHTEENSÄ	37	6884	7444	7594	7681	7727	7965	8073	8327	8937	7818	830,99	0,11
INDEKSI		100,00	108,14	110,32	111,58	112,25	115,71	117,28	120,96	129,82			

KULJETUS- JA LIIKENNETYÖ

601 KANSIPÄÄLLYSTÖ

MIEHET	115	11401	12575	13141	13725	14393	15654	17077	18224	22237	15655	4059,20	0,26
INDEKSI		100,00	110,30	115,26	120,38	126,24	137,30	149,78	159,84	195,03			
YHTEENSÄ	116	11411	12601	13188	13731	14429	15725	17089	18448	22230	15695	4064,30	0,26
INDEKSI		100,00	110,43	115,58	120,33	126,45	137,81	149,77	161,67	194,82			

6021 LUOTSAUSPÄÄLLIKÖT YM.

MIEHET	36	15923	16813	17698	18180	18564	18790	20335	21032	22992	18978	2637,54	0,14
INDEKSI		100,00	105,59	111,15	114,18	116,59	118,01	127,71	132,09	144,40			
YHTEENSÄ	36	15923	16813	17698	18180	18564	18790	20335	21032	22992	18978	2637,54	0,14
INDEKSI		100,00	105,59	111,15	114,18	116,59	118,01	127,71	132,09	144,40			

6022 LUOTSIT YM.

MIEHET	447	10695	11985	13047	14426	16342	17251	17953	19122	20917	15820	3778,91	0,24
INDEKSI		100,00	112,06	121,99	134,89	152,81	161,30	167,87	178,80	195,58			
YHTEENSÄ	448	10695	11988	13059	14432	16309	17230	17953	19116	20915	15818	3774,95	0,24
INDEKSI		100,00	112,10	122,10	134,95	152,50	161,11	167,87	178,75	195,56			

602 LUOTSIT YM.

MIEHET	483	10791	12121	13476	15278	16523	17445	18199	19266	21030	16056	3795,81	0,24
INDEKSI		100,00	112,32	124,88	141,58	153,11	161,66	168,64	178,53	194,88			
YHTEENSÄ	484	10791	12126	13489	15269	16523	17438	18193	19251	21028	16053	3792,26	0,24
INDEKSI		100,00	112,37	124,99	141,50	153,11	161,59	168,59	178,39	194,86			

6032 KONEMESTARIT

MIEHET	127	8978	9294	9780	12368	13300	14028	15062	16478	18820	13320	3837,30	0,29
INDEKSI		100,00	103,52	108,94	137,77	148,14	156,25	167,77	183,55	209,64			
YHTEENSÄ	127	8978	9294	9780	12368	13300	14028	15062	16478	18820	13320	3837,30	0,29
INDEKSI		100,00	103,52	108,94	137,77	148,14	156,25	167,77	183,55	209,64			

TAULUKKO 7. VALTION KUUKAUSIPALKKAISEN HENKILÖSTÖN LUKUMÄÄRÄT SEKÄ KOKONAISANSION DESIILIT, KESKIHAJONTA JA VAIHTELUKERROIN AMMATTIRYHMÄIN JA SUKUPUOLITTAIN SYYSKUUSSA 1993

		VIRKA- JA TYÖSUHTEISET KOKOAIKAISET TÄYSIPALKKAISET											
AMMATTIRYHMÄ JA SUKUPUOLI	LUKU- MÄÄRÄ	1.DES.	2.DES.	3.DES.	4.DES.	5.DES.	6.DES.	7.DES.	8.DES.	9.DES.	KESKIM. KOK.ANSIO	KESKI- HAJONTA	VAIHTELU KERROIN
603 KONEPÄÄLLYSTÖ													
MIEHET	129	8996	9307	9823	12442	13340	14066	15173	16848	18768	13384	3841,19	0,29
INDEKSI		100,00	103,46	109,20	138,31	148,29	156,36	168,67	187,29	208,63			
YHTEENSÄ	129	8996	9307	9823	12442	13340	14066	15173	16848	18768	13384	3841,19	0,29
INDEKSI		100,00	103,46	109,20	138,31	148,29	156,36	168,67	187,29	208,63			
60 MERIPÄÄLLYSTÖTYÖ													
MIEHET	727	10422	11949	12850	13847	15437	16863	17763	18892	20938	15518	3969,76	0,26
INDEKSI		100,00	114,65	123,29	132,86	148,11	161,80	170,44	181,27	200,89			
YHTEENSÄ	729	10424	11950	12858	13858	15437	16870	17771	18892	20933	15524	3968,30	0,26
INDEKSI		100,00	114,64	123,34	132,94	148,08	161,83	170,47	181,23	200,81			
611 KANSIMIEHISTÖ SEKÄ PIENTEN ALUSTEN KULJETTAJAT													
MIEHET	162	8371	8799	9291	9632	10138	10688	11565	12262	13564	10496	2048,70	0,20
INDEKSI		100,00	105,12	110,99	115,06	121,11	127,69	138,15	146,49	162,04			
YHTEENSÄ	162	8371	8799	9291	9632	10138	10688	11565	12262	13564	10496	2048,70	0,20
INDEKSI		100,00	105,12	110,99	115,06	121,11	127,69	138,15	146,49	162,04			
612 KONEMIEHISTÖ													
MIEHET	241	7589	7820	8017	8413	8879	9329	10064	10630	11831	9392	2160,15	0,23
INDEKSI		100,00	103,05	105,63	110,85	117,00	122,92	132,60	140,06	155,89			
YHTEENSÄ	246	7515	7766	8010	8394	8835	9298	10049	10613	11757	9355	2154,81	0,23
INDEKSI		100,00	103,34	106,60	111,71	117,57	123,74	133,72	141,23	156,46			
61 KANSI- JA KONEMIEHISTÖTYÖ													
MIEHET	403	7658	7974	8557	8954	9429	10028	10521	11364	12674	9836	2181,91	0,22
INDEKSI		100,00	104,12	111,74	116,93	123,12	130,94	137,38	148,39	165,50			
YHTEENSÄ	408	7658	7878	8489	8919	9391	9974	10467	11326	12660	9808	2183,56	0,22
INDEKSI		100,00	102,87	110,85	116,46	122,63	130,24	136,68	147,90	165,32			
641 MOOTTORIAJONEUVON- JA RAITIOVAUNUKULJETTAJAT													
MIEHET	1657	7127	7681	7970	8123	8238	8337	8514	8818	9361	8421	1612,28	0,19
INDEKSI		100,00	107,77	111,83	113,97	115,58	116,98	119,46	123,71	131,34			
YHTEENSÄ	1664	7118	7673	7970	8116	8238	8337	8514	8818	9354	8418	1610,88	0,19
INDEKSI		100,00	107,80	111,97	114,02	115,73	117,13	119,61	123,87	131,42			
649 MUUT TIELIIKENNETYÖN AMMATIT													
MIEHET	56	7031	7247	7589	7748	7805	8307	8548	8669	9082	8045	1039,27	0,13
INDEKSI		100,00	103,07	107,94	110,20	111,00	118,14	121,58	123,29	129,16			
YHTEENSÄ	57	7042	7252	7589	7770	7805	8322	8548	8667	9077	8056	1033,21	0,13
INDEKSI		100,00	102,98	107,77	110,33	110,83	118,16	121,39	123,07	128,89			
64 TIELIIKENNETYÖ													
MIEHET	1713	7125	7658	7955	8115	8230	8337	8514	8809	9346	8409	1598,00	0,19
INDEKSI		100,00	107,49	111,65	113,91	115,51	117,02	119,51	123,64	131,18			
YHTEENSÄ	1721	7116	7658	7955	8114	8230	8337	8514	8809	9338	8406	1596,22	0,19
INDEKSI		100,00	107,62	111,78	114,03	115,65	117,16	119,65	123,79	131,23			
65 LIIKENTEN JOHTO- JA LIIKENNETTÄ PALVELEVA TYÖ													
MIEHET	50	9400	9882	11204	11932	13017	13407	14250	15756	19851	13619	4304,10	0,32
INDEKSI		100,00	105,13	119,18	126,93	138,47	142,62	151,59	167,62	211,17			
YHTEENSÄ	61	9061	9456	9882	10926	12034	13044	13501	14564	18960	12837	4297,06	0,33
INDEKSI		100,00	104,36	109,07	120,59	132,82	143,96	149,00	160,74	209,26			
663 PUHELINVAIHTENHOITAJAT													
NAISET	218	6358	6678	7013	7183	7343	7439	7582	7735	7928	7277	700,58	0,10
INDEKSI		100,00	105,02	110,30	112,98	115,49	117,00	119,24	121,65	124,68			
YHTEENSÄ	222	6358	6678	7013	7183	7328	7439	7582	7735	7902	7270	697,35	0,10
INDEKSI		100,00	105,02	110,30	112,98	115,26	117,00	119,24	121,65	124,28			

TAULUKKO 7.

VALTION KUUKAUSIPALKKAISEN HENKILÖSTÖN LUKUMÄÄRÄT SEKÄ KOKONAISANSION DESIILIT, KESKIHAJONTA JA VAIHTELUKERROIN AMMATTIRYHMITTÄIN JA SUKUPUOLITTAIN SYYSKUUSSA 1993

VIRKA- JA TYÖSUHTEISET
KOTIMAASSA TOIMIVAT KOKOAIKAISET TÄYSIPALKKAISET

AMMATTIRYHMÄ JA SUKUPUOLI	LUKU- MÄÄRÄ	1.DES.	2.DES.	3.DES.	4.DES.	5.DES.	6.DES.	7.DES.	8.DES.	9.DES.	KESKIM. KOK.ANSIO	KESKI- HAJONTA	VAIHTELU KERROIN
664 SÄHKÖTTÄJÄT													
MIEHET	30	7899	8455	8708	9237	10337	13004	13514	13712	14257	10990	2919,99	0,27
INDEKSI		100,00	107,04	110,24	116,94	130,87	164,63	171,09	173,59	180,49			
NAISET	263	7188	7582	7658	7875	8043	8369	8960	9500	9922	8363	1131,05	0,14
INDEKSI		100,00	105,49	106,55	109,57	111,90	116,44	124,66	132,17	138,04			
YHTEENSÄ	293	7226	7585	7730	7963	8197	8598	9141	9638	10397	8632	1622,06	0,19
INDEKSI		100,00	104,96	106,97	110,19	113,43	118,98	126,49	133,38	143,88			
66 POSTI- JA TIETOLIIKENNETYÖ													
MIEHET	37	6732	7950	8455	9063	9447	10684	13034	13692	13970	10474	2927,73	0,28
INDEKSI		100,00	118,08	125,58	134,62	140,33	158,69	193,60	203,38	207,51			
NAISET	484	6551	7043	7378	7521	7666	7875	8059	8718	9620	7876	1106,06	0,14
INDEKSI		100,00	107,51	112,61	114,81	117,01	120,21	123,01	133,08	146,84			
YHTEENSÄ	521	6552	7088	7380	7582	7735	7909	8263	8998	9813	8061	1475,08	0,18
INDEKSI		100,00	108,19	112,64	115,72	118,06	120,71	126,11	137,34	149,78			
692 KANAVAN- JA LOSSINHOITAJAT, SATAMAVARTIJAT													
MIEHET	326	7941	8554	9272	9533	9932	10224	10540	10960	11641	9874	1503,13	0,15
INDEKSI		100,00	107,72	116,77	120,05	125,07	128,75	132,72	138,02	146,59			
YHTEENSÄ	335	7915	8497	9223	9519	9892	10209	10514	10927	11620	9843	1509,03	0,15
INDEKSI		100,00	107,36	116,53	120,26	124,98	128,98	132,84	138,06	146,81			
699 MUUT KULJETUS- JA LIIKENNETYÖN AMMATIT													
MIEHET	118	6854	8068	8737	8951	9495	10018	10548	11414	12526	9645	2024,55	0,21
INDEKSI		100,00	117,70	127,47	130,59	138,53	146,16	153,89	166,53	182,76			
YHTEENSÄ	122	6724	7978	8695	8936	9414	9879	10440	11242	12511	9561	2054,15	0,21
INDEKSI		100,00	118,64	129,30	132,88	140,00	146,92	155,26	167,18	186,06			
69 MUU KULJETUS- JA LIIKENNETYÖ													
MIEHET	445	7875	8480	8987	9438	9774	10178	10535	11042	11796	9809	1658,66	0,17
INDEKSI		100,00	107,68	114,11	119,84	124,11	129,24	133,78	140,21	149,78			
YHTEENSÄ	458	7815	8383	8933	9400	9735	10156	10495	10942	11777	9764	1674,37	0,17
INDEKSI		100,00	107,27	114,30	120,29	124,57	129,95	134,30	140,02	150,70			
6 KULJETUS- JA LIIKENNETYÖ													
MIEHET	3384	7461	7963	8205	8421	8844	9484	10623	12635	16459	10383	3726,73	0,36
INDEKSI		100,00	106,72	109,97	112,86	118,53	127,11	142,38	169,33	220,58			
NAISET	533	6479	7041	7368	7521	7673	7875	8104	8781	9700	7919	1309,76	0,17
INDEKSI		100,00	108,68	113,72	116,09	118,44	121,56	125,08	135,53	149,72			
YHTEENSÄ	3917	7226	7735	8067	8304	8634	9205	10157	11917	15561	10048	3598,01	0,36
INDEKSI		100,00	107,04	111,63	114,91	119,48	127,38	140,55	164,91	215,33			
TEOLLINEN TYÖ 1, KONEENHOITO YMS.													
752 KONEENASENTAJAT YM. (53)													
MIEHET	731	7582	8115	8296	8463	8695	8906	9177	9523	10435	8905	1381,84	0,16
INDEKSI		100,00	107,04	109,42	111,63	114,68	117,47	121,05	125,61	137,63			
YHTEENSÄ	735	7506	8103	8296	8463	8695	8906	9168	9519	10431	8895	1387,06	0,16
INDEKSI		100,00	107,95	110,52	112,75	115,84	118,65	122,14	126,81	138,96			
753 KONEEN- JA MOOTTORINKORJAAJAT (53)													
MIEHET	430	7009	7805	8396	8826	9429	9687	9987	10451	11092	9205	1582,70	0,17
INDEKSI		100,00	111,35	119,78	125,92	134,51	138,20	142,48	149,11	158,25			
NAISET	93	6169	6558	6829	6986	7055	7085	7176	7176	7487	7035	757,92	0,11
INDEKSI		100,00	106,31	110,69	113,24	114,36	114,85	116,32	116,32	121,36			
YHTEENSÄ	523	6774	7120	7620	8208	8765	9466	9761	10265	10922	8819	1687,94	0,19
INDEKSI		100,00	105,10	112,48	121,17	129,38	139,74	144,08	151,53	161,22			
756 HITSAAJAT JA KAASULEIKKAAJAT (53)													
MIEHET	57	6847	7858	8414	8758	9041	9197	9333	9492	9833	8770	1302,18	0,15
INDEKSI		100,00	114,77	122,90	127,92	132,05	134,33	136,32	138,64	143,62			
YHTEENSÄ	57	6847	7858	8414	8758	9041	9197	9333	9492	9833	8770	1302,18	0,15
INDEKSI		100,00	114,77	122,90	127,92	132,05	134,33	136,32	138,64	143,62			

TAULUKKO 7.

VALTION KUUKAUSIPALKKAISEN HENKILÖSTÖN LUKUMÄÄRÄT SEKÄ KOKONAISANSION DESIILIT, KESKIHAJONTA JA VAIHTELUKEROIN AMMATTIRYHMITÄIN JA SUKUPUOLITTAIN SYYSKUUSSA 1993

VIRKA- JA TYÖSUHTEISET
KOKOAIKAISET TÄYSIPALKKAISET

AMMATTIRYHMÄ JA SUKUPUOLI	LUKU- MÄÄRÄ	1.DES.	2.DES.	3.DES.	4.DES.	5.DES.	6.DES.	7.DES.	8.DES.	9.DES.	KESKIM. KOK.ANSIO	KESKI- HAJONTA	VAIHTELU KERROIN
75 KONEPAJA- JA RAKENNUMETALLITYÖ													
MIEHET	1281	7380	8043	8336	8574	8871	9205	9542	10052	10835	9078	1560,44	0,17
INDEKSI		100,00	108,98	112,95	116,18	120,20	124,73	129,30	136,21	146,81			
NAISET	98	6166	6459	6823	6986	7055	7090	7176	7208	7680	7038	761,33	0,11
INDEKSI		100,00	104,75	110,66	113,29	114,42	114,99	116,38	116,91	124,56			
YHTEENSÄ	1379	7055	7758	8197	8430	8774	9095	9476	9982	10750	8933	1605,40	0,18
INDEKSI		100,00	109,97	116,18	119,48	124,36	128,92	134,31	141,48	152,38			
761 SÄHKÖASENTAJAT (53)													
MIEHET	130	8283	8660	8942	9562	10012	10588	11243	13548	14854	10827	2958,05	0,27
INDEKSI		100,00	104,55	107,95	115,43	120,86	127,83	135,73	163,56	179,32			
YHTEENSÄ	131	8253	8642	8915	9530	9932	10580	11243	13507	14846	10801	2961,94	0,27
INDEKSI		100,00	104,72	108,03	115,48	120,35	128,20	136,23	163,67	179,89			
764 TELE- JA ELEKTRONIIKKA-ASENTAJAT (53)													
MIEHET	34	7488	8207	8430	9312	9653	9770	9842	10002	10886	9276	1205,87	0,13
INDEKSI		100,00	109,59	112,57	124,36	128,90	130,47	131,43	133,56	145,37			
YHTEENSÄ	34	7488	8207	8430	9312	9653	9770	9842	10002	10886	9276	1205,87	0,13
INDEKSI		100,00	109,59	112,57	124,36	128,90	130,47	131,43	133,56	145,37			
769 MUUT SÄHKÖTYÖN AMMATIT (53)													
MIEHET	79	6400	6661	6936	7113	7219	7380	7380	7589	7724	7157	553,84	0,08
INDEKSI		100,00	104,07	108,37	111,14	112,79	115,30	115,30	118,58	120,68			
NAISET	56	6465	6745	6884	7020	7133	7182	7309	7380	7589	7056	410,40	0,06
INDEKSI		100,00	104,33	106,48	108,59	110,34	111,09	113,07	114,16	117,40			
YHTEENSÄ	135	6454	6745	6936	7034	7176	7248	7380	7503	7589	7115	500,18	0,07
INDEKSI		100,00	104,50	107,47	108,98	111,18	112,30	114,34	116,24	117,59			
76 SÄHKÖTYÖ													
MIEHET	264	6926	7294	7589	8240	8695	9463	9826	10759	13467	9329	2687,49	0,29
INDEKSI		100,00	105,32	109,58	118,98	125,55	136,63	141,88	155,35	194,45			
NAISET	57	6475	6745	6921	7020	7176	7216	7353	7380	7589	7061	409,08	0,06
INDEKSI		100,00	104,16	106,89	108,42	110,83	111,45	113,56	113,97	117,21			
YHTEENSÄ	321	6745	7090	7375	7589	8205	8695	9606	10274	12155	8926	2592,04	0,29
INDEKSI		100,00	105,13	109,35	112,52	121,65	128,92	142,42	152,33	180,22			
770 PUUTYÖNTEKIJÄT YM. (53)													
MIEHET	90	6183	7223	7589	7805	8002	8600	9547	9696	9967	8334	1536,54	0,18
INDEKSI		100,00	116,82	122,75	126,24	129,43	139,10	154,42	156,83	161,20			
YHTEENSÄ	90	6183	7223	7589	7805	8002	8600	9547	9696	9967	8334	1536,54	0,18
INDEKSI		100,00	116,82	122,75	126,24	129,43	139,10	154,42	156,83	161,20			
77 PUUTYÖ													
MIEHET	90	6183	7223	7589	7805	8002	8600	9547	9696	9967	8334	1536,54	0,18
INDEKSI		100,00	116,82	122,75	126,24	129,43	139,10	154,42	156,83	161,20			
YHTEENSÄ	90	6183	7223	7589	7805	8002	8600	9547	9696	9967	8334	1536,54	0,18
INDEKSI		100,00	116,82	122,75	126,24	129,43	139,10	154,42	156,83	161,20			
792 MUU MAA- JA VESIRAKENNUS JA KUNNOSSAPITOTYÖ (53)													
MIEHET	327	5622	5702	5812	6012	6245	6578	6989	7440	7872	6526	1047,68	0,16
INDEKSI		100,00	101,41	103,38	106,93	111,07	117,00	124,31	132,33	140,02			
YHTEENSÄ	340	5622	5702	5846	6012	6282	6678	7105	7461	7871	6560	1044,36	0,16
INDEKSI		100,00	101,41	103,98	106,93	111,74	118,77	126,36	132,71	140,00			
7931 KIRVESMIEHET (53)													
MIEHET	57	6574	7025	7420	7622	7836	7939	8190	8322	8578	7769	839,87	0,11
INDEKSI		100,00	106,85	112,86	115,94	119,20	120,76	124,58	126,59	130,47			
YHTEENSÄ	57	6574	7025	7420	7622	7836	7939	8190	8322	8578	7769	839,87	0,11
INDEKSI		100,00	106,85	112,86	115,94	119,20	120,76	124,58	126,59	130,47			
7939 MUUT TALONRAKENNUSTYÖNTEKIJÄT (53)													
MIEHET	30	4241	4241	4273	4878	4878	4915	5378	5517	5805	5002	755,34	0,15
INDEKSI		100,00	100,00	100,75	115,03	115,03	115,89	126,81	130,08	136,89			
YHTEENSÄ	33	4241	4241	4305	4878	4878	4900	5405	5517	5757	4992	735,34	0,15
INDEKSI		100,00	100,00	101,51	115,03	115,03	115,55	127,46	130,08	135,74			

TAULUKKO 7.

VALTION KUUKAUSIPALKKAISEN HENKILÖSTÖN LUKUMÄÄRÄT SEKÄ KOKONAISANSION DESIILIT, KESKIHAJONTA JA VAIHTELUKERROIN AMMATTIRYHMITÄIN JA SUKUPUOLITTAIN SYYSKUUSSA 1993

VIRKA- JA TYÖSUHTEISET
KOTIMAASSA TOIMIVAT KOKOAIKAISET TÄYSIPALKKAISET

AMMATTIRYHMÄ JA SUKUPUOLI	LUKU- MÄÄRÄ	1.DES.	2.DES.	3.DES.	4.DES.	5.DES.	6.DES.	7.DES.	8.DES.	9.DES.	KESKIM. KOK.ANSIO	KESKI- HAJONTA	VAIHTELU KERROIN
793 TALONRAKENNUSTYÖ													
MIEHET INDEKSI	93	4292 100,00	4966 115,70	5724 133,38	6547 152,55	7343 171,09	7516 175,12	7861 183,16	8146 189,80	8502 198,10	6816	1547,20	0,23
YHTEENSÄ INDEKSI	96	4305 100,00	4878 113,31	5517 128,15	6467 150,23	7187 166,95	7491 174,02	7847 182,28	8039 186,75	8482 197,03	6756	1561,47	0,23
799 MUUT RAKENNUSTYÖN AMMATIT (53)													
MIEHET INDEKSI	72	4818 100,00	6873 142,66	8199 170,18	8539 177,23	8752 181,65	9222 191,40	9476 196,68	10122 210,10	10998 228,28	8590	2389,99	0,28
YHTEENSÄ INDEKSI	73	3994 100,00	6442 161,30	8179 204,79	8526 213,49	8704 217,93	9170 229,61	9476 237,26	10109 253,12	10998 275,39	8527	2433,50	0,29
79 RAKENNUSTYÖ													
MIEHET INDEKSI	493	5517 100,00	5702 103,36	5863 106,29	6201 112,41	6532 118,41	7151 129,63	7529 136,48	8041 145,76	8809 159,68	6886	1585,76	0,23
YHTEENSÄ INDEKSI	510	5517 100,00	5702 103,36	5875 106,50	6232 112,98	6621 120,02	7183 130,21	7533 136,55	8006 145,14	8669 157,15	6882	1575,70	0,23
7 TEOLLINEN TYÖ 1, KONEENHOITO YMS.													
MIEHET INDEKSI	2173	6087 100,00	7076 116,25	7646 125,61	8197 134,66	8455 138,90	8844 145,30	9353 153,66	9784 160,74	10641 174,82	8566	1969,82	0,23
NAISET INDEKSI	195	6239 100,00	6634 106,34	6936 111,18	7048 112,98	7090 113,66	7176 115,03	7255 116,30	7387 118,41	7589 121,65	7042	742,62	0,11
YHTEENSÄ INDEKSI	2368	6097 100,00	6964 114,22	7424 121,77	7873 129,14	8333 136,68	8695 142,62	9197 150,85	9696 159,04	10564 173,27	8440	1944,54	0,23
TEOLLINEN TYÖ 2, KONEENHOITO YMS.													
803 PAINAJAT (54)													
MIEHET INDEKSI	34	6993 100,00	7353 105,14	7506 107,34	7686 109,91	7883 112,73	8218 117,52	8529 121,96	9361 133,86	10305 147,36	8303	1342,46	0,16
YHTEENSÄ INDEKSI	61	6766 100,00	7385 109,14	7506 110,94	7715 114,02	7883 116,51	8053 119,02	8431 124,61	8648 127,81	9520 140,69	8060	1154,28	0,14
80 GRAAFINEN TYÖ													
MIEHET INDEKSI	54	6749 100,00	7328 108,59	7517 111,38	7805 115,65	7998 118,52	8234 122,01	8631 127,89	9332 138,28	10296 152,56	8278	1475,70	0,18
NAISET INDEKSI	67	6425 100,00	7120 110,83	7551 117,54	7826 121,81	8043 125,18	8249 128,40	8433 131,26	8661 134,81	9005 140,16	7952	1060,38	0,13
YHTEENSÄ INDEKSI	121	6501 100,00	7317 112,56	7518 115,65	7805 120,06	8043 123,71	8240 126,74	8523 131,10	8715 134,06	9727 149,63	8098	1267,52	0,16
872 RAKENNUKONEEN KULJETTAJAT YM. (53)													
MIEHET INDEKSI	567	7863 100,00	8099 103,00	8238 104,77	8337 106,04	8463 107,64	8597 109,34	8791 111,81	9086 115,56	9874 125,58	8708	1161,29	0,13
YHTEENSÄ INDEKSI	567	7863 100,00	8099 103,00	8238 104,77	8337 106,04	8463 107,64	8597 109,34	8791 111,81	9086 115,56	9874 125,58	8708	1161,29	0,13
87 TYÖKONEIDEN KÄYTTÖ													
MIEHET INDEKSI	578	7831 100,00	8091 103,32	8230 105,10	8329 106,36	8455 107,97	8591 109,71	8782 112,15	9077 115,92	9801 125,16	8687	1166,66	0,13
YHTEENSÄ INDEKSI	578	7831 100,00	8091 103,32	8230 105,10	8329 106,36	8455 107,97	8591 109,71	8782 112,15	9077 115,92	9801 125,16	8687	1166,66	0,13
882 VARASTOTYÖNTEKIJÄT (54)													
MIEHET INDEKSI	387	6256 100,00	6558 104,83	6936 110,87	7176 114,71	7270 116,21	7459 119,23	7735 123,64	8199 131,06	8997 143,82	7657	1661,22	0,22
NAISET INDEKSI	180	6085 100,00	6345 104,29	6641 109,14	6829 112,24	7013 115,26	7108 116,82	7369 121,11	7608 125,04	8226 135,19	7041	774,31	0,11
YHTEENSÄ INDEKSI	567	6170 100,00	6454 104,60	6749 109,37	7027 113,88	7183 116,42	7380 119,60	7589 123,00	8013 129,86	8572 138,93	7462	1467,64	0,20

TAULUKKO 7.

VALTION KUUKAUSIPALKKAISEN HENKILÖSTÖN LUKUMÄÄRÄT SEKÄ KOKONAISANSION DESIILIT, KESKIHAJONTA JA VAIHTELUKERROIN AMMATTIRYHMITTÄIN JA SUKUPUOLITTAIN SYYSKUUSSA 1993

KOTIMAASSA TOIMIVAT KOKOAIKAISET TÄYSIPALKKAISET VIRKA- JA TYÖSUHTEISET

AMMATTIRYHMÄ JA SUKUPUOLI	LUKU- MÄÄRÄ	1.DES.	2.DES.	3.DES.	4.DES.	5.DES.	6.DES.	7.DES.	8.DES.	9.DES.	KESKIM. KOK.ANSIO	KESKI- HAJONTA	VAIHTELU KERROIN
88 PAKKAUS- VARASTO- JA KUORMAUSTYÖ													
MIEHET INDEKSI	395	6251 100,00	6558 104,92	6936 110,96	7165 114,63	7270 116,30	7461 119,36	7789 124,61	8234 131,72	9041 144,63	7653	1652,68	0,22
NAISET INDEKSI	192	6144 100,00	6370 103,67	6718 109,33	6871 111,83	7055 114,82	7155 116,44	7426 120,86	7663 124,71	8286 134,85	7090	795,20	0,11
YHTEENSÄ INDEKSI	587	6170 100,00	6478 104,98	6797 110,16	7043 114,15	7212 116,88	7380 119,60	7606 123,27	8035 130,23	8678 140,64	7469	1453,48	0,19
8 TEOLLINEN TYÖ 2, KONEENHOITO YMS.													
MIEHET INDEKSI	1039	6631 100,00	7176 108,22	7589 114,45	7963 120,08	8221 123,99	8395 126,60	8574 129,30	8906 134,31	9596 144,72	8260	1473,59	0,18
NAISET INDEKSI	262	6170 100,00	6448 104,50	6820 110,53	7015 113,69	7155 115,95	7454 120,80	7733 125,33	8075 130,87	8536 138,35	7313	942,87	0,13
YHTEENSÄ INDEKSI	1301	6452 100,00	7004 108,56	7327 113,56	7702 119,38	8043 124,66	8279 128,33	8497 131,71	8774 135,99	9348 144,89	8070	1434,14	0,18
PALVELUTYÖ YM.													
9031 KOMISARIOT YM.													
MIEHET INDEKSI	471	13782 100,00	14090 102,23	14480 105,06	14919 108,25	15360 111,45	15687 113,83	16440 119,29	16895 122,59	18257 132,47	15742	2123,18	0,13
YHTEENSÄ INDEKSI	473	13784 100,00	14094 102,24	14480 105,04	14921 108,24	15360 111,43	15715 114,01	16450 119,34	16906 122,64	18250 132,39	15747	2120,55	0,13
9032 MUUT POLIISIT													
MIEHET INDEKSI	6714	8695 100,00	9514 109,42	10160 116,85	10673 122,75	11142 128,15	11597 133,38	12131 139,51	12715 146,23	13705 157,62	11221	2100,20	0,19
NAISET INDEKSI	396	7567 100,00	8145 107,64	8523 112,63	8996 118,87	9321 123,17	9678 127,89	10303 136,15	10783 142,49	12055 159,30	9579	1826,96	0,19
YHTEENSÄ INDEKSI	7110	8548 100,00	9372 109,64	10042 117,47	10551 123,43	11053 129,30	11551 135,12	12070 141,20	12676 148,29	13643 159,60	11130	2119,53	0,19
903 POLIISIT													
MIEHET INDEKSI	7185	8756 100,00	9619 109,86	10265 117,23	10813 123,49	11311 129,18	11819 134,99	12401 141,62	13154 150,23	14480 165,37	11517	2380,90	0,21
NAISET INDEKSI	398	7569 100,00	8150 107,68	8523 112,60	8996 118,85	9330 123,27	9701 128,17	10318 136,32	10823 142,99	12297 162,47	9616	1897,67	0,20
YHTEENSÄ INDEKSI	7583	8617 100,00	9466 109,86	10153 117,82	10705 124,23	11209 130,08	11725 136,07	12326 143,05	13089 151,89	14407 167,20	11418	2395,71	0,21
9041 TULLIVALVONTAESIMIEHET JA SATAMATARKASTAJAT													
MIEHET INDEKSI	120	9745 100,00	10127 103,93	10446 107,20	10998 112,86	11482 117,82	12143 124,61	12823 131,59	13568 139,24	14640 150,23	11937	1975,18	0,17
YHTEENSÄ INDEKSI	127	9745 100,00	10060 103,23	10389 106,61	10990 112,77	11551 118,53	12143 124,61	12822 131,57	13514 138,68	14693 150,77	11931	1970,71	0,17
9042 TULLIVARTIJAT													
MIEHET INDEKSI	667	7561 100,00	8445 111,69	8951 118,39	9447 124,96	9982 132,02	10574 139,86	11191 148,02	11831 156,49	12773 168,94	10121	1918,32	0,19
NAISET INDEKSI	195	6611 100,00	6871 103,93	7112 107,57	7469 112,98	7805 118,06	8127 122,94	8396 127,00	9154 138,47	10399 157,30	8090	1450,84	0,18
YHTEENSÄ INDEKSI	862	7112 100,00	7758 109,09	8331 117,14	8888 124,98	9466 133,11	10052 141,34	10769 151,42	11494 161,62	12525 176,12	9661	2010,77	0,21
9043 RAJA- JA MERIVARTIJAT													
MIEHET INDEKSI	1715	7582 100,00	8321 109,75	8774 115,72	9270 122,26	9667 127,51	10032 132,31	10514 138,68	11137 146,89	11950 157,62	9721	1777,35	0,18
YHTEENSÄ INDEKSI	1715	7582 100,00	8321 109,75	8774 115,72	9270 122,26	9667 127,51	10032 132,31	10514 138,68	11137 146,89	11950 157,62	9721	1777,35	0,18
904 TULLIVARTIJAT JA RAJAVARTIJAT													
MIEHET INDEKSI	2502	7633 100,00	8429 110,43	8934 117,05	9429 123,53	9774 128,06	10241 134,18	10791 141,38	11447 149,98	12330 161,54	9934	1887,66	0,19
NAISET INDEKSI	202	6611 100,00	6913 104,57	7112 107,57	7471 113,01	7923 119,84	8197 123,99	8430 127,51	9582 144,93	10581 160,05	8220	1621,33	0,20
YHTEENSÄ INDEKSI	2704	7402 100,00	8205 110,85	8721 117,82	9289 125,50	9687 130,87	10132 136,89	10695 144,48	11356 153,42	12277 165,86	9806	1922,38	0,20

TAULUKKO 7.

VALTION KUUKAUSIPALKKAISEN HENKILÖSTÖN LUKUMÄÄRÄT SEKÄ KOKONAISANSION DESIILIT, KESKIHAJONTA JA VAIHTELUKERROIN AMMATTIRYHMITTAIN JA SUKUPUOLITTAIN SYYSKUUSSA 1993

KOTIMAASSA TOIMIVAT VIRKA- JA TYÖSUHTEISET
KOKOAIKAISET TÄYSIPALKKAISET

AMMATTIRYHMÄ JA SUKUPUOLI	LUKU- MÄÄRÄ	1.DES.	2.DES.	3.DES.	4.DES.	5.DES.	6.DES.	7.DES.	8.DES.	9.DES.	KESKIM. KOK.ANSIO	KESKI- HAJONTA	VAIHTELU KERROIN
9051 VARTIOPÄÄLLIKÖT YM.													
MIEHET	58	9879	10371	10674	11184	11367	11511	12086	12326	13013	11400	1162,53	0,10
INDEKSI		100,00	104,98	108,05	113,20	115,06	116,52	122,34	124,77	131,72			
YHTEENSÄ	60	9937	10384	10636	11181	11367	11516	12070	12326	12997	11394	1153,05	0,10
INDEKSI		100,00	104,50	107,04	112,52	114,40	115,89	121,47	124,05	130,80			
9052 VANGINVARTIJAT													
MIEHET	1263	7415	8263	8835	9325	9706	10112	10525	10867	11367	9579	1472,21	0,15
INDEKSI		100,00	111,43	119,15	125,76	130,89	136,37	141,94	146,55	153,30			
NAISET	143	7010	7378	7967	8438	8826	9334	9757	10212	10826	8861	1434,57	0,16
INDEKSI		100,00	105,24	113,66	120,37	125,91	133,15	139,18	145,67	154,43			
YHTEENSÄ	1406	7329	8091	8715	9250	9658	10043	10451	10824	11322	9506	1483,92	0,16
INDEKSI		100,00	110,40	118,91	126,21	131,77	137,03	142,60	147,68	154,48			
905 VANGINVARTIJAT YM.													
MIEHET	1321	7448	8312	8931	9409	9794	10216	10578	10965	11470	9659	1506,57	0,16
INDEKSI		100,00	111,61	119,91	126,33	131,50	137,16	142,02	147,23	154,00			
NAISET	145	7027	7398	7986	8455	8835	9377	9892	10250	10835	8893	1454,79	0,16
INDEKSI		100,00	105,28	113,66	120,32	125,73	133,44	140,78	145,86	154,19			
YHTEENSÄ	1466	7373	8189	8794	9316	9706	10122	10525	10911	11436	9583	1518,36	0,16
INDEKSI		100,00	111,06	119,27	126,35	131,64	137,29	142,75	147,98	155,10			
906 MUUT VARTIJAT (SIVIILITEHTÄVÄT)													
MIEHET	294	7040	8030	8592	8988	9335	9694	10104	10592	11023	9243	1510,49	0,16
INDEKSI		100,00	114,07	122,05	127,67	132,60	137,71	143,53	150,47	156,58			
YHTEENSÄ	318	7061	8075	8615	8969	9330	9660	10073	10555	11020	9229	1493,99	0,16
INDEKSI		100,00	114,36	122,02	127,02	132,14	136,82	142,66	149,50	156,08			
90 SIVIILIVARTIOINTI- JA SUOJELUTYÖ													
MIEHET	11318	8180	9032	9658	10193	10695	11209	11784	12513	13773	10890	2327,94	0,21
INDEKSI		100,00	110,41	118,06	124,61	130,73	137,03	144,05	152,96	168,37			
NAISET	774	6935	7476	8051	8438	8897	9391	9843	10451	11404	9100	1828,72	0,20
INDEKSI		100,00	107,80	116,09	121,66	128,29	135,40	141,92	150,70	164,43			
YHTEENSÄ	12092	8018	8879	9504	10072	10578	11109	11678	12414	13691	10775	2340,54	0,22
INDEKSI		100,00	110,74	118,53	125,61	131,92	138,54	145,64	154,82	170,74			
911 SUURTALOUKSIEN HOITAJAT YM.													
NAISET	474	6915	7409	7671	7900	8034	8320	8680	9090	9697	8304	1333,93	0,16
INDEKSI		100,00	107,14	110,93	114,24	116,18	120,31	125,52	131,44	140,23			
YHTEENSÄ	484	6915	7399	7671	7892	8034	8328	8686	9095	9761	8319	1371,91	0,16
INDEKSI		100,00	106,99	110,93	114,12	116,18	120,43	125,61	131,52	141,14			
912 KOKIT, KEITTÄJÄT JA KYLMÄKÖT													
MIEHET	37	7179	7468	7875	8106	8430	9140	9916	10380	10708	8881	1559,84	0,18
INDEKSI		100,00	104,03	109,70	112,91	117,42	127,32	138,13	144,59	149,15			
NAISET	487	6874	7219	7469	7758	8002	8332	8621	9078	9833	8217	1279,69	0,16
INDEKSI		100,00	105,02	108,65	112,86	116,42	121,22	125,41	132,06	143,05			
YHTEENSÄ	524	6874	7234	7500	7768	8034	8353	8694	9255	9944	8263	1310,82	0,16
INDEKSI		100,00	105,23	109,10	113,01	116,88	121,52	126,48	134,64	144,66			
913 KEITTIÖAPULAISET YM													
MIEHET	46	5550	5707	5906	6314	6789	7060	7275	7478	8001	6721	918,28	0,14
INDEKSI		100,00	102,84	106,43	113,77	122,32	127,21	131,09	134,74	144,17			
NAISET	803	5957	6314	6651	6874	7090	7236	7439	7735	8158	7065	835,70	0,12
INDEKSI		100,00	106,00	111,65	115,40	119,03	121,47	124,88	129,85	136,94			
YHTEENSÄ	849	5878	6289	6620	6874	7062	7234	7432	7735	8149	7046	843,40	0,12
INDEKSI		100,00	106,99	112,64	116,95	120,15	123,07	126,44	131,60	138,65			
9143 MUUT TARJOILU- JA PALVELUTYÖNTEKIJÄT													
NAISET	39	7608	8519	9005	9225	9400	9540	9654	9771	10327	9234	1072,42	0,12
INDEKSI		100,00	111,99	118,36	121,26	123,57	125,40	126,90	128,44	135,74			
YHTEENSÄ	42	7425	8255	8888	9211	9307	9502	9637	9765	10280	9155	1101,94	0,12
INDEKSI		100,00	111,18	119,71	124,05	125,35	127,98	129,80	131,52	138,46			
914 TARJOILUTYÖ SEKÄ HOTELLI- JA RAVINTOLAPALVELUTYÖ													
NAISET	63	7771	8481	8788	9125	9353	9589	9751	10170	10597	9378	1367,58	0,15
INDEKSI		100,00	109,14	113,09	117,43	120,37	123,40	125,48	130,88	136,37			
YHTEENSÄ	76	7781	8363	8754	9142	9372	9611	9771	10234	11464	9571	1845,04	0,19
INDEKSI		100,00	107,49	112,51	117,49	120,45	123,53	125,58	131,53	147,34			

TAULUKKO 7.

VALTION KUUKAUSIPALKKAISEN HENKILÖSTÖN LUKUMÄÄRÄT SEKÄ KOKONAISANSION DESIILIT, KESKIHAJONTA JA VAIHTELUKERROIN AMMATTIRYHMITTÄIN JA SUKUPUOLITTAIN SYYSKUUSSA 1993

		VIRKA- JA TYÖSUHTEISET KOTIMAASSA TOIMIVAT KOKOAIKAISET TÄYSIPALKKAISET									KESKIM. KOK.ANSIO	KESKI- HAJONTA	VAIHTELU KERROIN
AMMATTIRYHMÄ JA SUKUPUOLI	LUKU- MÄÄRÄ	1.DES.	2.DES.	3.DES.	4.DES.	5.DES.	6.DES.	7.DES.	8.DES.	9.DES.			
91 HOTELLI-, RAVINTOLA- JA SUURTALOUSTYÖ													
MIEHET INDEKSI	106	5744 100,00	6603 114,96	7045 122,65	7276 126,68	7692 133,92	8080 140,66	8542 148,72	9850 171,48	10659 185,58	8158	2197,70	0,27
NAISET INDEKSI	1827	6304 100,00	6738 106,89	7090 112,48	7345 116,52	7620 120,88	7915 125,56	8184 129,82	8618 136,71	9400 149,12	7773	1304,65	0,17
YHTEENSÄ INDEKSI	1933	6295 100,00	6738 107,04	7090 112,64	7341 116,61	7620 121,05	7923 125,86	8205 130,34	8634 137,16	9466 150,38	7794	1370,74	0,18
931 KIINTEISTÖTYÖNTEKIJÄT													
MIEHET INDEKSI	964	6716 100,00	7133 106,20	7439 110,76	7682 114,39	7875 117,26	8106 120,68	8388 124,88	8897 132,47	9796 145,85	8124	1484,02	0,18
NAISET INDEKSI	79	5696 100,00	6177 108,45	6491 113,95	6850 120,26	7126 125,11	7476 131,26	7712 135,39	7871 138,20	8140 142,90	7113	1147,84	0,16
YHTEENSÄ INDEKSI	1043	6557 100,00	7083 108,03	7353 112,14	7658 116,79	7820 119,27	8043 122,65	8346 127,28	8817 134,46	9696 147,88	8047	1485,12	0,18
9321 SIIVOUSTYÖN JOHTAJAT													
NAISET INDEKSI	460	6214 100,00	6738 108,44	7041 113,31	7234 116,42	7354 118,35	7439 119,72	7681 123,61	8043 129,43	8660 139,38	7490	1269,78	0,17
YHTEENSÄ INDEKSI	479	6115 100,00	6622 108,29	7041 115,14	7205 117,82	7343 120,08	7439 121,65	7686 125,68	8043 131,52	8660 141,62	7482	1281,41	0,17
9322 SIIVOOJAT													
NAISET INDEKSI	2237	6135 100,00	6513 106,16	6745 109,94	6936 113,07	7090 115,58	7234 117,92	7402 120,66	7589 123,71	7813 127,35	7077	729,71	0,10
YHTEENSÄ INDEKSI	2256	6121 100,00	6511 106,36	6745 110,19	6915 112,98	7090 115,84	7234 118,18	7402 120,92	7589 123,99	7813 127,63	7070	734,68	0,10
932 SIIVOOJAT JA SIIVOUSTYÖNJOHTAJAT													
MIEHET INDEKSI	38	5648 100,00	5823 103,10	5823 103,10	5905 104,55	6103 108,06	6217 110,08	7200 127,49	7730 136,88	8614 152,53	6749	1352,90	0,20
NAISET INDEKSI	2697	6140 100,00	6513 106,08	6782 110,47	7013 114,22	7133 116,53	7292 118,77	7439 121,17	7658 124,73	7978 129,95	7148	860,35	0,12
YHTEENSÄ INDEKSI	2735	6115 100,00	6513 106,50	6745 110,30	6992 114,34	7126 116,53	7292 119,24	7439 121,65	7658 125,23	7986 130,60	7142	869,97	0,12
93 KIINTEISTÖNHOITO JA SIIVOUSTYÖ													
MIEHET INDEKSI	1002	6511 100,00	7090 108,89	7372 113,22	7658 117,61	7860 120,71	8075 124,01	8379 128,69	8871 136,23	9777 150,16	8072	1501,79	0,19
NAISET INDEKSI	2776	6121 100,00	6513 106,40	6765 110,52	6999 114,34	7133 116,53	7292 119,12	7439 121,53	7658 125,11	7986 130,46	7147	869,59	0,12
YHTEENSÄ INDEKSI	3778	6201 100,00	6611 106,61	6888 111,07	7090 114,34	7284 117,47	7439 119,96	7658 123,49	7955 128,27	8608 138,82	7392	1148,97	0,16
9512 PESIJÄT JA MANKELOIJAT													
NAISET INDEKSI	88	5954 100,00	6411 107,66	6736 113,12	6886 115,64	7044 118,31	7061 118,59	7163 120,30	7255 121,84	7544 126,69	6879	604,90	0,09
YHTEENSÄ INDEKSI	98	6072 100,00	6425 105,80	6768 111,46	6929 114,11	7055 116,18	7150 117,74	7192 118,44	7380 121,53	7673 126,36	6942	621,92	0,09
951 PESULATYÖNTEKIJÄT													
NAISET INDEKSI	94	6055 100,00	6430 106,18	6738 111,27	6911 114,12	7055 116,51	7090 117,09	7176 118,51	7292 120,42	7598 125,48	6917	613,79	0,09
YHTEENSÄ INDEKSI	104	6072 100,00	6448 106,18	6781 111,67	6932 114,16	7055 116,18	7162 117,94	7238 119,20	7390 121,70	7696 126,74	6973	625,75	0,09
95 PESU- JA SILITYSTYÖ													
NAISET INDEKSI	107	6072 100,00	6409 105,55	6738 110,96	6908 113,77	7055 116,18	7105 117,01	7196 118,51	7380 121,53	7696 126,74	6940	635,22	0,09
YHTEENSÄ INDEKSI	120	6072 100,00	6422 105,76	6738 110,96	6919 113,94	7055 116,18	7162 117,94	7248 119,36	7439 122,51	7805 128,53	6973	643,83	0,09
9712 ESIUPSEERIT													
MIEHET INDEKSI	812	13996 100,00	14393 102,84	14936 106,72	16033 114,56	16823 120,20	17822 127,34	19114 136,57	21668 154,82	22709 162,26	17810	3775,75	0,21
YHTEENSÄ INDEKSI	812	13996 100,00	14393 102,84	14936 106,72	16033 114,56	16823 120,20	17822 127,34	19114 136,57	21668 154,82	22709 162,26	17810	3775,75	0,21

TAULUKKO 7.

VALTION KUUKAUSIPALKKAISEN HENKILÖSTÖN LUKUMÄÄRÄT SEKÄ KOKONAISANSION DESIILIT, KESKIHAJONTA JA VAIHTELUKERROIN AMMATTIRYHMITTÄIN JA SUKUPUOLITTAIN SYYSKUUSSA 1993

VIRKA- JA TYÖSUHTEISET
KOTIMAASSA TOIMIVAT KOKOAIKAISET TÄYSIPALKKAISET

AMMATTIRYHMÄ JA SUKUPUOLI	LUKU- MÄÄRÄ	1.DES.	2.DES.	3.DES.	4.DES.	5.DES.	6.DES.	7.DES.	8.DES.	9.DES.	KESKIM. KOK.ANSIO	KESKI- HAJONTA	VAIHTELU KERROIN
9713 YLEMMÄT TOIMIUPSEERIT													
MIEHET INDEKSI	1983	8091	9581	10286	10878	11597	12655	13954	15606	18010	12521	3732,74	0,30
		100,00	118,41	127,12	134,45	143,33	156,41	172,46	192,88	222,60			
YHTEENSÄ INDEKSI	1983	8091	9581	10286	10878	11597	12655	13954	15606	18010	12521	3732,74	0,30
		100,00	118,41	127,12	134,45	143,33	156,41	172,46	192,88	222,60			
971 UPSEERIT JA YLEMMÄT TOIMIUPSEERIT SEKÄ VIRKA-ASEMALTAAN HEIHIN RINNASTETTAVAT													
MIEHET INDEKSI	2812	8967	10131	10976	12302	13718	14625	16144	17828	20554	14140	4563,27	0,32
		100,00	112,99	122,41	137,19	152,99	163,10	180,04	198,81	229,22			
YHTEENSÄ INDEKSI	2812	8967	10131	10976	12302	13718	14625	16144	17828	20554	14140	4563,27	0,32
		100,00	112,99	122,41	137,19	152,99	163,10	180,04	198,81	229,22			
972 ALEMMAT TOIMIUPSEERIT													
MIEHET INDEKSI	3143	7010	7947	8497	9050	9590	10286	11176	12409	14193	10200	2855,32	0,28
		100,00	113,36	121,22	129,10	136,81	146,73	159,42	177,02	202,47			
YHTEENSÄ INDEKSI	3143	7010	7947	8497	9050	9590	10286	11176	12409	14193	10200	2855,32	0,28
		100,00	113,36	121,22	129,10	136,81	146,73	159,42	177,02	202,47			
973 VÄRVÄTYT													
MIEHET INDEKSI	934	6949	7506	8097	8430	8924	9475	10038	10824	11821	9222	1946,63	0,21
		100,00	108,03	116,52	121,31	128,43	136,36	144,46	155,77	170,11			
NAISET INDEKSI	354	7820	8128	8441	8899	9363	9990	10486	10879	11506	9524	1530,14	0,16
		100,00	103,94	107,94	113,79	119,72	127,74	134,08	139,11	147,12			
YHTEENSÄ INDEKSI	1288	7133	7766	8197	8557	9059	9612	10194	10853	11733	9305	1845,92	0,20
		100,00	108,87	114,91	119,96	127,00	134,76	142,92	152,15	164,49			
974 SOTILASTEKNINEN HENKILÖSTÖ													
MIEHET INDEKSI	706	9275	10614	11333	12302	13300	13929	14927	16096	18270	13583	3600,90	0,27
		100,00	114,43	122,19	132,63	143,39	150,17	160,93	173,53	196,97			
YHTEENSÄ INDEKSI	706	9275	10614	11333	12302	13300	13929	14927	16096	18270	13583	3600,90	0,27
		100,00	114,43	122,19	132,63	143,39	150,17	160,93	173,53	196,97			
97 SOTILASTYÖ													
MIEHET INDEKSI	7597	7478	8413	9233	10002	10867	11914	13407	14891	17559	11852	4117,20	0,35
		100,00	112,50	123,47	133,75	145,32	159,33	179,28	199,13	234,81			
NAISET INDEKSI	355	7820	8099	8430	8897	9363	9982	10483	10873	11505	9515	1538,29	0,16
		100,00	103,56	107,79	113,77	119,72	127,63	134,04	139,03	147,11			
YHTEENSÄ INDEKSI	7952	7491	8371	9159	9932	10727	11702	13247	14743	17440	11747	4066,06	0,35
		100,00	111,74	122,26	132,58	143,19	156,21	176,83	196,80	232,80			
9 PALVELUTYÖ YM.													
MIEHET INDEKSI	20054	7658	8523	9297	9952	10578	11221	12022	13167	15027	11096	3220,76	0,29
		100,00	111,29	121,41	129,95	138,13	146,52	156,99	171,94	196,23			
NAISET INDEKSI	5846	6276	6718	6985	7205	7432	7658	8018	8608	9619	7743	1450,70	0,19
		100,00	107,04	111,29	114,80	118,41	122,02	127,76	137,16	153,27			
YHTEENSÄ INDEKSI	25900	6943	7582	8263	9059	9823	10578	11367	12450	14393	10339	3235,92	0,31
		100,00	109,20	119,01	130,47	141,48	152,35	163,72	179,32	207,30			

TAULUKKO 8

VALTION KUUKAUSIPALKKAISEN HENKILÖSTÖN LUKUMÄÄRÄT PALVELUSSUHTTEEN, KOKONAISANSIOON PERUSTUVAN TULOLUOKITUKSEN JA SUKUPUOLEN MUKAAN SYYSKUUSSA 1993

TULOLUOKKA MK	VIRKASUHTTEISET						VIRKA- JA TYÖSUHTTEISET					
	MIEHET		NAISET		YHTEENSÄ		MIEHET		NAISET		YHTEENSÄ	
	LKM	%-KERT	LKM	%-KERT	LKM	%-KERT	LKM	%-KERT	LKM	%-KERT	LKM	%-KERT
KOTIMAASSA TOIMIVAT KOKOAIKAISET TÄYSPALKKAISET												
- 4599	-	-	1	0,0	1	0,0	116	0,1	33	0,1	149	0,1
4600 - 4799	-	-	-	-	-	-	9	0,1	4	0,1	13	0,1
4800 - 4999	3	0,0	4	0,0	7	0,0	32	0,2	5	0,1	37	0,1
5000 - 5199	5	0,0	3	0,0	8	0,0	17	0,2	9	0,1	26	0,1
5200 - 5399	16	0,0	4	0,0	20	0,0	50	0,3	27	0,1	77	0,2
5400 - 5599	46	0,1	50	0,1	96	0,1	96	0,4	111	0,3	207	0,3
5600 - 5799	87	0,2	213	0,5	300	0,4	221	0,6	327	0,8	548	0,7
5800 - 5999	219	0,6	325	1,2	544	0,8	366	1,0	551	1,7	917	1,3
6000 - 6199	255	1,0	496	2,2	751	1,5	433	1,5	778	2,9	1211	2,1
6200 - 6399	359	1,5	754	3,7	1113	2,5	515	2,1	1067	4,6	1582	3,1
6400 - 6599	531	2,3	1034	5,7	1565	3,8	743	2,9	1468	6,9	2211	4,6
6600 - 6799	738	3,4	1471	8,7	2209	5,7	954	4,0	1971	10,0	2925	6,5
6800 - 6999	730	4,6	1487	11,6	2217	7,6	986	5,1	2085	13,3	3071	8,5
7000 - 7199	1023	6,1	1972	15,6	2995	10,2	1413	6,7	2788	17,7	4201	11,2
7200 - 7399	1105	7,8	2253	20,0	3358	13,1	1563	8,4	3076	22,6	4639	14,3
7400 - 7599	1347	9,9	2886	25,8	4233	16,8	1865	10,5	3627	28,3	5492	17,9
7600 - 7799	1660	12,4	3045	31,8	4705	20,8	2355	13,1	3657	34,1	6012	21,8
7800 - 7999	2033	15,5	3836	39,5	5869	25,9	2773	16,2	4388	41,1	7161	26,5
8000 - 8199	2168	18,8	4034	47,5	6202	31,2	3177	19,8	4708	48,5	7885	31,7
8200 - 8399	1976	21,8	2758	53,0	4734	35,3	3009	23,1	3181	53,5	6190	35,7
8400 - 8599	2423	25,5	3089	59,1	5512	40,1	3497	27,0	3680	59,4	7177	40,4
8600 - 8799	2000	28,5	1981	63,1	3981	43,5	2861	30,2	2342	63,1	5203	43,8
8800 - 8999	2048	31,7	1686	66,4	3734	46,7	3024	33,6	2212	66,6	5236	47,3
9000 - 9199	1765	34,4	970	68,4	2735	49,1	2612	36,5	1338	68,7	3950	49,8
9200 - 9399	1892	37,2	1207	70,8	3099	51,8	2712	39,6	1618	71,2	4330	52,7
9400 - 9599	1605	39,7	858	72,5	2463	53,9	2330	42,2	1146	73,0	3476	55,0
9600 - 9799	1767	42,4	924	74,3	2691	56,2	2336	44,8	1241	75,0	3577	57,3
9800 - 9999	1588	44,8	612	75,5	2200	58,1	2136	47,2	816	76,3	2952	59,2
10000 - 10999	7860	56,8	3042	81,6	10902	67,5	10353	58,7	3879	82,4	14232	68,6
11000 - 11999	6182	66,2	2084	85,7	8266	74,7	8036	67,7	2610	86,6	10646	75,5
12000 - 12999	4526	73,1	1412	88,5	5938	79,8	6031	74,5	1783	89,4	7814	80,6
13000 - 13999	3749	78,8	1659	91,8	5408	84,5	5091	80,2	1951	92,5	7042	85,3
14000 - 14999	2867	83,2	1295	94,4	4162	88,1	3799	84,4	1493	94,8	5292	88,7
15000 - 15999	2130	86,4	852	96,1	2982	90,6	2906	87,6	1004	96,4	3910	91,3
16000 - 16999	1741	89,1	568	97,3	2309	92,6	2371	90,3	678	97,5	3049	93,3
17000 - 17999	1116	90,8	292	97,8	1408	93,9	1528	92,0	361	98,0	1889	94,5
18000 - 18999	1359	92,9	388	98,6	1747	95,4	1681	93,9	430	98,7	2111	95,9
19000 - 19999	1004	94,4	242	99,1	1246	96,4	1264	95,3	277	99,2	1541	96,9
20000 - 22499	1632	96,9	259	99,6	1891	98,1	1961	97,5	302	99,6	2263	98,4
22500 - 24999	1107	98,6	116	99,8	1223	99,1	1208	98,8	132	99,9	1340	99,3
25000 -	933	100,0	83	100,0	1016	100,0	1037	100,0	93	100,0	1130	100,0
YHTEENSÄ	65595		50245		115840		89467		63247		152714	
ULKOMAILLA TOIMIVAT KOKOAIKAISET												
YHTEENSÄ	291		353		644		379		574		953	
KOTIMAASSA TOIMIVAT OSAPALKKAISET												
YHTEENSÄ	5524		3710		9234		9094		5856		14950	
KOTIMAASSA TOIMIVAT OSA-AIKAISET TÄYSPALKKAISET												
YHTEENSÄ	2159		4038		6197		4565		7255		11820	

TAULUKKO 8

VALTION KUUKAUSIPALKKAISEN HENKILÖSTÖN LUKUMÄÄRÄT PALVELUSSUHTTEEN, KOKONAISANSIOON PERUSTUVAN TULOLUOKITUKSI
JA SUKUPUOLEN MUKAAN SYYSKUUSSA 1993

TULOLUOKKA MK	VIRKASUHTEISET						VIRKA- JA TYÖSUHTEISET					
	MIEHET		NAISET		YHTEENSÄ		MIEHET		NAISET		YHTEENSÄ	
	LKM	%-KERT	LKM	%-KERT	LKM	%-KERT	LKM	%-KERT	LKM	%-KERT	LKM	%-KEI
ULKOMAILLA TOIMIVAT OSA-AIKAISET JA OSAPALKKAISET KAIKKI PALKKAUSMUODOT YHDESSÄ												
- 4599	1333	1,8	2292	3,9	3625	2,7	4435	4,3	5565	7,2	10000	5,0
4600 - 4799	203	2,1	364	4,6	567	3,2	570	4,8	660	8,1	1230	6,0
4800 - 4999	211	2,4	361	5,2	572	3,6	512	5,3	605	8,9	1117	6,0
5000 - 5199	210	2,7	336	5,7	546	4,0	406	5,7	591	9,6	997	7,0
5200 - 5399	225	3,0	281	6,2	506	4,4	472	6,2	476	10,3	948	7,0
5400 - 5599	244	3,3	327	6,8	571	4,8	488	6,6	557	11,0	1045	8,0
5600 - 5799	349	3,8	467	7,6	816	5,5	668	7,3	713	11,9	1381	9,0
5800 - 5999	418	4,3	594	8,6	1012	6,2	697	8,0	914	13,1	1611	10,0
6000 - 6199	524	5,1	804	10,0	1328	7,2	821	8,8	1211	14,7	2032	11,0
6200 - 6399	612	5,9	1053	11,8	1665	8,5	891	9,6	1449	16,6	2340	12,0
6400 - 6599	751	6,9	1328	14,1	2079	10,1	1030	10,6	1843	19,0	2873	14,0
6600 - 6799	955	8,2	1739	17,0	2694	12,1	1256	11,8	2326	22,0	3582	16,0
6800 - 6999	985	9,5	1779	20,1	2764	14,2	1307	13,1	2445	25,2	3752	18,0
7000 - 7199	1261	11,3	2215	23,9	3476	16,8	1737	14,8	3090	29,2	4827	20,0
7200 - 7399	1313	13,0	2479	28,1	3792	19,7	1838	16,5	3351	33,5	5189	23,0
7400 - 7599	1512	15,1	3116	33,5	4628	23,2	2080	18,6	3904	38,6	5984	27,0
7600 - 7799	1837	17,6	3244	39,0	5081	27,1	2605	21,1	3879	43,6	6484	30,0
7800 - 7999	2209	20,6	3990	45,9	6199	31,8	2995	24,0	4571	49,6	7566	34,0
8000 - 8199	2319	23,7	4151	53,0	6470	36,7	3394	27,2	4842	55,9	8236	39,0
8200 - 8399	2113	26,6	2870	57,9	4983	40,5	3205	30,3	3316	60,2	6521	43,0
8400 - 8599	2564	30,1	3162	63,3	5726	44,8	3697	33,9	3776	65,1	7473	47,0
8600 - 8799	2139	33,0	2049	66,8	4188	48,0	3044	36,9	2429	68,3	5473	50,0
8800 - 8999	2187	36,0	1743	69,8	3930	51,0	3206	40,0	2281	71,2	5487	53,0
9000 - 9199	1871	38,5	1028	71,6	2899	53,2	2754	42,6	1410	73,1	4164	55,0
9200 - 9399	1987	41,2	1258	73,7	3245	55,6	2836	45,4	1682	75,2	4518	58,0
9400 - 9599	1724	43,6	881	75,3	2605	57,6	2477	47,7	1185	76,8	3662	60,0
9600 - 9799	1875	46,1	974	76,9	2849	59,7	2472	50,1	1298	78,5	3770	62,0
9800 - 9999	1668	48,4	662	78,1	2330	61,5	2244	52,3	873	79,6	3117	63,0
10000 - 10999	8250	59,6	3171	83,5	11421	70,2	10854	62,8	4061	84,9	14915	72,0
11000 - 11999	6471	68,4	2190	87,2	8661	76,7	8405	70,9	2762	88,5	11167	78,0
12000 - 12999	4752	74,9	1488	89,8	6240	81,5	6311	77,0	1882	90,9	8193	82,0
13000 - 13999	3917	80,2	1719	92,7	5636	85,7	5284	82,1	2032	93,6	7316	87,0
14000 - 14999	3019	84,3	1343	95,0	4362	89,0	3971	85,9	1551	95,6	5522	90,0
15000 - 15999	2252	87,3	872	96,5	3124	91,4	3043	88,9	1035	96,9	4078	92,0
16000 - 16999	1821	89,8	590	97,6	2411	93,2	2462	91,3	708	97,8	3170	94,0
17000 - 17999	1168	91,4	305	98,1	1473	94,4	1592	92,8	378	98,3	1970	95,0
18000 - 18999	1418	93,3	398	98,8	1816	95,7	1742	94,5	444	98,9	2186	96,0
19000 - 19999	1054	94,8	250	99,2	1304	96,7	1318	95,8	288	99,3	1606	97,0
20000 - 22499	1731	97,1	268	99,6	1999	98,2	2063	97,8	317	99,7	2380	98,0
22500 - 24999	1167	98,7	122	99,9	1289	99,2	1269	99,0	138	99,9	1407	99,0
25000 -	952	100,0	85	100,0	1037	100,0	1058	100,0	100	100,0	1158	100,0
YHTEENSÄ	73571		58348		131919		103509		76938		180447	

TAULUKKO 9. VALTION KUUKAUSIPALKAISEN HENKILÖSTÖN LUKUMÄÄRÄT JA KESKIMÄÄRÄISET KOKONAISANSIOT KOULUTUSASTEEN, SUKUPUOLEN JA IÄN MUKAAN SYYSKUUSSA 1993

IKÄRYHMÄT	VIRKA- JA TYÖSUHTEISET												YHTEENSÄ	
	PERUSASTE		ALEMPI KESKIASTE		YLEMPI KESKIASTE		ALEMPI KORKEA-ASTE		YLEMPI KAND.ASTE		TUTKIJA KOUL. TAI VAST.			
	LUKU- MÄÄRÄ	KESKIM. KOKONAIS- ANSIO	LUKU- MÄÄRÄ	KESKIM. KOKONAIS- ANSIO	LUKU- MÄÄRÄ	KESKIM. KOKONAIS- ANSIO	LUKU- MÄÄRÄ	KESKIM. KOKONAIS- ANSIO	LUKU- MÄÄRÄ	KESKIM. KOKONAIS- ANSIO	LUKU- MÄÄRÄ	KESKIM. KOKONAIS- ANSIO		
KOTIMAASSA TOIMIVAT KOKOAIKAISET TÄYSPALKKAISET MIEHET														
- 19	7	6322	22	5984	7	5943	-	-	-	-	-	-	36	6042
20 - 24	57	7095	859	7129	1341	7418	89	7947	33	10152	1	..	2380	7365
25 - 29	120	7667	2351	7815	3698	8641	884	9026	1694	10369	100	10990	8847	8804
30 - 34	926	8756	4293	8841	3994	9747	873	10696	2456	12082	481	12645	13023	9989
35 - 39	2456	9245	4399	9704	4066	10386	1183	12298	2317	14217	873	14972	15294	10997
40 - 44	3232	9290	4269	9983	3597	11299	1466	13657	2276	15991	1043	17091	15883	11807
45 - 49	3835	9532	3476	10236	3267	12054	1710	14705	2390	17641	1076	19247	15754	12666
50 - 54	3411	9654	2010	10357	1893	12281	983	15096	1284	18712	852	20398	10435	12770
55 - 59	2368	9488	912	10242	1034	12397	576	15253	710	19624	489	21795	6089	12810
60 - 64	553	9250	154	9849	286	12756	159	15450	288	20763	231	22767	1671	14348
65 -	3	..	4	..	7	12502	3	..	21	28091	18	24995	56	22226
YHTEENSÄ	16968	9388	22749	9459	23190	10475	7926	13105	13469	15116	5164	17921	89468	11372
KESKI-ikä	46.4		39.2		38.3		42.1		40.5		45.0		41.1	
NAISET														
- 19	2	..	31	5984	9	6056	-	-	-	-	-	-	42	6050
20 - 24	30	6318	494	6620	882	6631	62	6897	15	8637	-	-	1483	6653
25 - 29	100	7223	1089	7093	2930	7301	341	7917	1008	9590	24	10787	5492	7732
30 - 34	512	7614	1557	7443	3443	7787	500	9108	1629	10848	153	12031	7794	8515
35 - 39	1570	7985	2111	7756	3734	8261	955	10404	1563	12439	290	13449	10223	9100
40 - 44	2454	8065	2455	7969	3652	8740	1209	11462	1613	13669	333	15184	11716	9580
45 - 49	3540	8163	2523	8087	2823	8952	1341	11921	1543	14618	315	16379	12085	9787
50 - 54	3113	8170	1563	8124	1612	9153	817	12020	755	14905	234	17039	8094	9630
55 - 59	2380	8141	924	8202	707	9395	367	12408	345	15518	99	18571	4822	9403
60 - 64	820	8107	209	8211	186	9279	91	12341	106	15633	48	19031	1460	9441
65 -	10	8012	6	7511	5	..	4	..	6	17015	5	..	36	11246
YHTEENSÄ	14531	8092	12962	7803	19983	8272	5687	11078	8583	12802	1501	15355	63247	9170
KESKI-ikä	47.9		41.5		38.5		43.1		40.0		44.1		42.0	
KOTIMAASSA TOIMIVAT KOKOAIKAISET TÄYSPALKKAISET YHTEENSÄ														
- 19	9	6481	53	5984	16	6006	-	-	-	-	-	-	78	6046
20 - 24	87	6827	1353	6943	2223	7106	151	7516	48	9678	1	..	3863	7091
25 - 29	220	7465	3440	7586	6628	8049	1225	8717	2702	10078	124	10951	14339	8393
30 - 34	1438	8350	5850	8469	7437	8840	1373	10118	4085	11590	634	12497	20817	9437
35 - 39	4026	8754	6510	9072	7800	9369	2138	11452	3880	13501	1163	14592	25517	10237
40 - 44	5686	8762	6724	9248	7249	10010	2675	12665	3889	15028	1376	16630	27598	10861
45 - 49	7375	8875	5999	9332	6090	10616	3051	13481	3933	16455	1391	18597	27839	11416
50 - 54	6524	8946	3573	9380	3505	10842	1800	13700	2039	17302	1086	19674	18529	11398
55 - 59	4748	8813	1836	9215	1741	11178	943	14146	1055	18281	588	21252	10911	11305
60 - 64	1373	8568	363	8906	472	11386	250	14318	394	19383	279	22124	3131	12060
65 -	13	8163	10	8834	12	10760	7	13014	27	25629	23	23602	92	17929
YHTEENSÄ	31499	8791	35711	8858	43173	9456	13613	12258	22052	14216	6665	17343	152714	10460
KESKI-ikä	47.1		40.0		38.4		42.5		40.3		44.8		41.5	

TAULUKKO 10.

VALTION KUUKAUSIPALKKAISEN HENKILÖSTÖN LUKUMÄÄRÄT JA ANSIOT BUDJETIN PÄÄLUOKAN, KOKONAISANSION TULOLUOKAN JA SUKUPUOLEN SEKÄ PALVELUSSUHTeen MUKAAN SYYSKUUSSA 1993

PÄÄLUOKKA/ TULOLUOKKA	HENKILÖIDEN LUKUMÄÄRÄ VIRKASUHTEISET				HENKILÖIDEN LUKUMÄÄRÄ TYÖSUHTEISET				HENKILÖIDEN LKM VIRKA- JA TYÖ- SUHTEISET YHT.	K O K O N A I S A N S I O K E S K I M Ä Ä R I N		
	MIEHET	NAISET	YHT.	%	MIEHET	NAISET	YHT.	%		MIEHET	NAISET	YHT.
KUUKAUSIPALKKAISET YHTEENSÄ												
TÄYSPALKKAISET YHTEENSÄ	65886	50598	116484	100,00	23960	13223	37183	100,00	153667	11383	9172	10465
OSAPALKKAISET JA OSA-AIKAISET YHTEENSÄ	7685	7750	15435	100,00	5978	5367	11345	100,00	26780	6409	5151	5793
KAIKKI YHTEENSÄ	73571	58348	131919	100,00	29938	18590	48528	100,00	180447	10727	8486	9771
LIIKELAITOKSET YHTEENSÄ												
TÄYSPALKKAISET YHTEENSÄ	20626	9545	30171	100,00	7693	3464	11157	100,00	41328	10155	8431	9612
OSAPALKKAISET JA OSA-AIKAISET YHTEENSÄ	1808	2495	4303	100,00	1642	1772	3414	100,00	7717	5209	4319	4717
YHTEENSÄ	22434	12040	34474	100,00	9335	5236	14571	100,00	49045	9618	7415	8842
BUDJETTITALOUTEEN KUULUVAT PÄÄLUOKAT YHTEENSÄ												
TÄYSPALKKAISET YHTEENSÄ	45260	41053	86313	100,00	16267	9759	26026	100,00	112339	11949	9361	10778
OSAPALKKAISET JA OSA-AIKAISET YHTEENSÄ	5877	5255	11132	100,00	4336	3595	7931	100,00	19063	6815	5552	6228
PÄÄLUOKAT YHTEENSÄ	51137	46308	97445	100,00	20603	13354	33957	100,00	131402	11218	8796	10118
21. TASAVALLAN PRESIDENTIN KANSLIA												
TÄYSIPALKKAISET												
7000 - 8999	-	3	3		1	6	7	0,03	10	..	8158	8155
9000 - 10999	4	7	11	0,01	-	2	2	0,01	13	..	9775	9970
11000 - 12999	3	4	7	0,01	-	-	-	-	7	11846
13000 - 14999	-	-	-		-	1	1		1
15000 - 16999	4	2	6	0,01	-	3	3	0,01	9	16119
17000 - 18999	1	1	2		-	2	2		2
19000 -	5	-	5	0,01	-	-	-		5
YHTEENSÄ	17	17	34	0,04	1	12	13	0,05	47	16850	10988	13233
OSAPALKKAISET JA OSA-AIKAISET YHTEENSÄ	-	-	-		-	2	2	0,03	2
21. PÄÄLUOKKA YHTEENSÄ	17	17	34	0,03	1	14	15	0,04	49	16850	10752	12992
22. EDUSKUNTA												
TÄYSPALKKAISET												
7000 - 6999	5	3	8	0,01	-	-	-		8	6424
9000 - 8999	15	65	80	0,09	-	-	-		80	8068	8150	8135
11000 - 10999	19	54	73	0,08	-	-	-		73	10040	10011	10018
13000 - 12999	23	15	38	0,04	-	-	-		38	11972	11657	11848
15000 - 14999	26	21	47	0,05	-	-	-		47	13808	14391	14068
17000 - 16999	10	11	21	0,02	-	-	-		21	15946	15944	15945
19000 - 18999	9	5	14	0,02	-	-	-		14	17794	..	17703
19000 -	45	22	67	0,08	-	-	-		67	25524	24338	25135
YHTEENSÄ	152	196	348	0,40	-	-	-		348	16095	12067	13827
OSAPALKKAISET JA OSA-AIKAISET YHTEENSÄ	1	32	33	0,30	-	-	-		33	..	4424	4319
22. PÄÄLUOKKA YHTEENSÄ	153	228	381	0,39	-	-	-		381	15996	10995	13003
23. VALTIONEUVOSTO												
TÄYSPALKKAISET												
7000 - 6999	4	3	7	0,01	-	-	-		7	6232
9000 - 8999	7	22	29	0,03	1	2	3	0,01	32	8521	8234	8306
11000 - 10999	8	21	29	0,03	2	2	4	0,02	33	9752	10195	10061
13000 - 12999	11	19	30	0,03	1	1	2	0,01	32	11880	11869	11873
15000 - 14999	7	7	14	0,02	1	-	1		15	14274	13698	14005
17000 - 16999	9	7	16	0,02	-	-	-		16	15826	16149	15967
19000 - 18999	12	3	15	0,02	-	-	-		15	18033	..	18011
19000 -	33	4	37	0,04	-	-	-		37	24369	..	24095
YHTEENSÄ	91	86	177	0,21	5	5	10	0,04	187	16775	11409	14164
OSAPALKKAISET JA OSA-AIKAISET YHTEENSÄ	5	4	9	0,08	1	2	3	0,04	12	7329	7268	7299
23. PÄÄLUOKKA YHTEENSÄ	96	90	186	0,19	6	7	13	0,04	199	16219	11153	13750

TAULUKKO 10.

VALTION KUUKAUSIPALKKAISEN HENKILÖSTÖN LUKUMÄÄRÄT JA ANSIOT BUDJETIN PÄÄLUOKAN, KOKONAISSANSION TULOLUOKAN JA SUKUPUOLEN SEKÄ PALVELUSSUHTEEN MUKAAN SYYSKUUSSA 1993

PÄÄLUOKKA/ TULOLUOKKA	HENKILÖIDEN LUKUMÄÄRÄ				HENKILÖIDEN LUKUMÄÄRÄ TYÖSUHTEISET				HENKILÖIDEN LKM VIRKA- JA TYÖ- SUHTEISET YHT.	K O K O N A I S S A N S I O K E S K I M Ä Ä R I N		
	MIEHET	NAISET	YHT.	%	MIEHET	NAISET	YHT.	%		MIEHET	NAISET	YHT.
24. ULKOASIAINMINISTERIÖN HALLINNONALA												
TÄYSPALKKAISET												
- 6999	29	106	135	0,16	17	59	76	0,29	211	6257	6265	6263
7000 - 8999	66	329	395	0,46	13	46	59	0,23	454	7887	8023	7999
9000 - 10999	55	152	207	0,24	2	27	29	0,11	236	9955	10021	10005
11000 - 12999	50	100	150	0,17	11	22	33	0,13	183	11977	11870	11905
13000 - 14999	57	73	130	0,15	7	8	15	0,06	145	13880	13803	13837
15000 - 16999	65	36	101	0,12	3	8	11	0,04	112	15835	15744	15799
17000 - 18999	36	9	45	0,05	8	6	14	0,05	59	18002	17882	17971
19000 -	161	19	180	0,21	1	4	5	0,02	185	22579	21014	22384
YHTEENSÄ	519	824	1343	1,56	62	180	242	0,93	1585	14843	9807	11653
OSAPALKKAISET JA OSA-AIKAISET												
YHTEENSÄ	6	25	31	0,28	3	7	10	0,13	41	8979	6373	6945
24. PÄÄLUOKKA												
YHTEENSÄ	525	849	1374	1,41	65	187	252	0,74	1626	14754	9701	11535
25. OIKEUSMINISTERIÖN HALLINNONALA												
TÄYSPALKKAISET												
- 6999	121	402	523	0,61	1	5	6	0,02	529	6565	6498	6514
7000 - 8999	728	1541	2269	2,63	4	-	4	0,02	2273	8125	8007	8045
9000 - 10999	984	538	1522	1,76	11	-	11	0,04	1533	10034	9796	9951
11000 - 12999	533	183	716	0,83	5	-	5	0,02	721	11828	12114	11901
13000 - 14999	301	204	505	0,59	4	-	4	0,02	509	13872	14005	13926
15000 - 16999	203	134	337	0,39	1	-	1	-	338	15835	15864	15847
17000 - 18999	208	111	319	0,37	-	-	-	-	319	17828	17945	17869
19000 -	468	94	562	0,65	2	-	2	0,01	564	23122	22505	23019
YHTEENSÄ	3546	3207	6753	7,82	28	5	33	0,13	6786	12628	9826	11302
OSAPALKKAISET JA OSA-AIKAISET												
YHTEENSÄ	215	254	469	4,21	2	11	13	0,16	482	8179	5840	6893
25. PÄÄLUOKKA												
YHTEENSÄ	3761	3461	7222	7,41	30	16	46	0,14	7268	12373	9522	11009
26. SISÄASIAINMINISTERIÖN HALLINNONALA												
TÄYSPALKKAISET												
- 6999	257	568	825	0,96	5	12	17	0,07	842	6367	6578	6512
7000 - 8999	1689	2889	4578	5,30	30	32	62	0,24	4640	8228	7954	8055
9000 - 10999	3680	612	4292	4,97	40	13	53	0,20	4345	10046	9803	10011
11000 - 12999	3372	245	3617	4,19	14	2	16	0,06	3633	11895	11923	11897
13000 - 14999	1532	185	1717	1,99	1	3	4	0,02	1721	13878	13859	13876
15000 - 16999	700	89	789	0,91	1	-	1	-	790	15850	15957	15862
17000 - 18999	342	33	375	0,43	2	-	2	0,01	377	17911	17903	17910
19000 -	333	30	363	0,42	1	-	1	-	364	23369	26385	23617
YHTEENSÄ	11905	4651	16556	19,18	94	62	156	0,60	16712	11652	8811	10851
OSAPALKKAISET JA OSA-AIKAISET												
YHTEENSÄ	463	287	750	6,74	6	72	78	0,98	828	7635	5901	6883
26. PÄÄLUOKKA												
YHTEENSÄ	12368	4938	17306	17,76	100	134	234	0,69	17540	11501	8605	10664
27. PUOLUSTUSMINISTERIÖN HALLINNONALA												
TÄYSPALKKAISET												
- 6999	525	497	1022	1,18	265	633	898	3,45	1920	6450	6457	6455
7000 - 8999	2293	2463	4756	5,51	694	496	1190	4,57	5946	8008	7863	7936
9000 - 10999	1916	619	2535	2,94	425	36	461	1,77	2996	9930	9814	9905
11000 - 12999	1002	131	1133	1,31	217	16	233	0,90	1366	11908	11727	11889
13000 - 14999	943	23	966	1,12	114	14	128	0,49	1094	13994	13797	13987
15000 - 16999	542	12	554	0,64	57	4	61	0,23	615	15974	15969	15974
17000 - 18999	395	1	396	0,46	25	1	26	0,10	422	17889	..	17888
19000 -	525	4	529	0,61	22	-	22	0,08	551	22552	..	22545
YHTEENSÄ	8141	3750	11891	13,78	1819	1200	3019	11,60	14910	11143	8001	10100
OSAPALKKAISET JA OSA-AIKAISET												
YHTEENSÄ	2373	185	2558	22,98	165	99	264	3,33	2822	8799	5826	8500
27. PÄÄLUOKKA												
YHTEENSÄ	10514	3935	14449	14,83	1984	1299	3283	9,67	17732	10667	7883	9845
28. VALTIOVARAINMINISTERIÖN HALLINNONALA												
TÄYSPALKKAISET												
- 6999	218	1064	1282	1,49	31	391	422	1,62	1704	6417	6451	6446
7000 - 8999	703	3799	4502	5,22	367	1143	1510	5,80	6012	8085	7901	7933
9000 - 10999	644	757	1401	1,62	306	307	613	2,36	2014	9983	9844	9910
11000 - 12999	531	341	872	1,01	182	80	262	1,01	1134	11891	11875	11885
13000 - 14999	422	303	725	0,84	127	65	192	0,74	917	13910	13894	13904
15000 - 16999	259	154	413	0,48	66	25	91	0,35	504	15904	15904	15904
17000 - 18999	135	58	193	0,22	39	10	49	0,19	242	17963	17963	17963
19000 -	314	88	402	0,47	64	30	94	0,36	496	23615	21742	23170
YHTEENSÄ	3226	6564	9790	11,34	1182	2051	3233	12,42	13023	12039	8781	9884
OSAPALKKAISET JA OSA-AIKAISET												
YHTEENSÄ	128	424	552	4,96	76	568	644	8,12	1196	7472	5664	5972
28. PÄÄLUOKKA												
YHTEENSÄ	3354	6988	10342	10,61	1258	2619	3877	11,42	14219	11837	8459	9555

TAULUKKO 10.

VALTION KUUKAUSIPALKKAISEN HENKILÖSTÖN LUKUMÄÄRÄT JA ANSIOT BUDJETIN PÄÄLUOKAN, KOKONAISSANSION TULOLUOKAN JA SUKUPUOLEN SEKÄ PALVELUSSUHTEN MUKAAN SYYSKUUSSA 1993

PÄÄLUOKKA/ TULOLUOKKA	HENKILÖIDEN LUKUMÄÄRÄ VIRKASUHTEISET				HENKILÖIDEN LUKUMÄÄRÄ TYÖSUHTEISET				HENKILÖIDEN LKM VIRKA- JA TYÖ- SUHTEISET YHT.	KOKONAISSANSI KESKIMÄÄRIN		
	MIEHET	NAISET	YHT.	%	MIEHET	NAISET	YHT.	%		MIEHET	NAISET	YHT.
29. OPETUSMINISTERIÖN HALLINNONALA												
TÄYSPALKKAISET												
- 6999	264	956	1220	1,41	189	715	904	3,47	2124	6341	6451	6427
7000 - 8999	1883	4511	6394	7,41	820	1429	2249	8,64	8643	8141	7952	8011
9000 - 10999	1756	2424	4180	4,84	588	481	1069	4,11	5249	9980	9971	9975
11000 - 12999	1274	1754	3028	3,51	399	154	553	2,12	3581	11944	11878	11909
13000 - 14999	1245	1640	2885	3,34	261	78	339	1,30	3224	13971	13944	13957
15000 - 16999	1065	724	1789	2,07	108	25	133	0,51	1922	15843	15785	15820
17000 - 18999	762	375	1137	1,32	39	10	49	0,19	1186	17899	17896	17898
19000 -	1788	326	2114	2,45	27	7	34	0,13	2148	22628	21362	22431
YHTEENSÄ	10037	12710	22747	26,35	2431	2899	5330	20,48	28077	13096	10214	11494
OSAPALKKAISET JA OSA-AIKAISET												
YHTEENSÄ	1608	2002	3610	32,43	451	610	1061	13,38	4671	7884	6636	7186
29. PÄÄLUOKKA												
YHTEENSÄ	11645	14712	26357	27,05	2882	3509	6391	18,82	32748	12357	9701	10879
30. MAA- JA METSÄTALOUSMINISTERIÖN HALLINNONALA												
TÄYSPALKKAISET												
- 6999	85	344	429	0,50	89	78	167	0,64	596	6238	6478	6408
7000 - 8999	409	1588	1997	2,31	459	217	676	2,60	2673	8122	7906	7976
9000 - 10999	629	233	862	1,00	285	92	377	1,45	1239	9902	9796	9873
11000 - 12999	296	112	408	0,47	136	44	180	0,69	588	11935	11914	11929
13000 - 14999	222	106	328	0,38	116	33	149	0,57	477	13921	13888	13911
15000 - 16999	213	57	270	0,31	52	9	61	0,23	331	15904	15666	15857
17000 - 18999	131	26	157	0,18	15	-	15	0,06	172	17819	17675	17797
19000 -	195	17	212	0,25	23	3	26	0,10	238	22657	21030	22520
YHTEENSÄ	2180	2483	4663	5,40	1175	476	1651	6,34	6314	11565	8750	10246
OSAPALKKAISET JA OSA-AIKAISET												
YHTEENSÄ	93	239	332	2,98	88	71	159	2,00	491	7136	5971	6400
30. PÄÄLUOKKA												
YHTEENSÄ	2273	2722	4995	5,13	1263	547	1810	5,33	6805	11338	8486	9968
31. LIIKENNEMINISTERIÖN HALLINNONALA												
TÄYSPALKKAISET												
- 6999	34	76	110	0,13	209	139	348	1,34	458	6497	6423	6462
7000 - 8999	224	1011	1235	1,43	2670	474	3144	12,08	4379	8253	8068	8190
9000 - 10999	390	232	622	0,72	1465	164	1629	6,26	2251	9887	9775	9867
11000 - 12999	497	73	570	0,66	639	64	703	2,70	1273	11927	11944	11929
13000 - 14999	428	57	485	0,56	302	21	323	1,24	808	13960	14033	13967
15000 - 16999	221	20	241	0,28	137	17	154	0,59	395	15994	15954	15990
17000 - 18999	218	13	231	0,27	90	7	97	0,37	328	17921	17844	17916
19000 -	283	10	293	0,34	50	2	52	0,20	345	21822	21455	21810
YHTEENSÄ	2295	1492	3787	4,39	5562	888	6450	24,78	10237	10953	8894	10474
OSAPALKKAISET JA OSA-AIKAISET												
YHTEENSÄ	78	76	154	1,38	495	184	679	8,56	833	7017	5103	6419
31. PÄÄLUOKKA												
YHTEENSÄ	2373	1568	3941	4,04	6057	1072	7129	20,99	11070	10685	8521	10169
32. KAUPPA- JA TEOLLISUUSMINISTERIÖN HALLINNONALA												
TÄYSPALKKAISET												
- 6999	20	59	79	0,09	36	51	87	0,33	166	6454	6552	6519
7000 - 8999	59	406	465	0,54	334	462	796	3,06	1261	8092	8114	8107
9000 - 10999	61	126	187	0,22	378	346	724	2,78	911	9971	9794	9879
11000 - 12999	93	82	175	0,20	401	162	563	2,16	738	11984	11962	11977
13000 - 14999	160	91	251	0,29	388	108	496	1,91	747	13895	13933	13905
15000 - 16999	103	49	152	0,18	289	75	364	1,40	516	15942	15785	15904
17000 - 18999	49	14	63	0,07	205	31	236	0,91	299	17928	17948	17931
19000 -	178	26	204	0,24	212	33	245	0,94	449	22642	22567	22632
YHTEENSÄ	723	853	1576	1,83	2243	1268	3511	13,49	5087	13853	10455	12436
OSAPALKKAISET JA OSA-AIKAISET												
YHTEENSÄ	21	53	74	0,66	106	133	239	3,01	313	7589	6799	7119
32. PÄÄLUOKKA												
YHTEENSÄ	744	906	1650	1,69	2349	1401	3750	11,04	5400	13595	10160	12128
33. SOSIAALI- JA TERVEYSMINISTERIÖN HALLINNONALA												
TÄYSPALKKAISET												
- 6999	19	126	145	0,17	3	44	47	0,18	192	6436	6456	6453
7000 - 8999	179	673	852	0,99	59	112	171	0,66	1023	8093	7990	8014
9000 - 10999	139	252	391	0,45	40	55	95	0,37	486	9952	9934	9941
11000 - 12999	58	108	166	0,19	24	28	52	0,20	218	11847	11884	11870
13000 - 14999	76	103	179	0,21	18	12	30	0,12	209	13993	13917	13951
15000 - 16999	37	52	89	0,10	20	11	31	0,12	120	16031	15847	15934
17000 - 18999	31	18	49	0,06	15	7	22	0,08	71	17952	17790	17895
19000 -	102	35	137	0,16	26	5	31	0,12	168	24359	23492	24152
YHTEENSÄ	641	1367	2008	2,33	205	274	479	1,84	2487	12995	9762	10861
OSAPALKKAISET JA OSA-AIKAISET												
YHTEENSÄ	41	108	149	1,34	9	28	37	0,47	186	7476	6315	6627
33. PÄÄLUOKKA												
YHTEENSÄ	682	1475	2157	2,21	214	302	516	1,52	2673	12687	9498	10567

TAULUKKO 10.

VALTION KUUKAUSIPALKKAISEN HENKILÖSTÖN LUKUMÄÄRÄT JA ANSIOT BUDJETIN PÄÄLUOKAN, KOKONAISANSION TULOLUOKAN JA SUKUPUOLEN SEKÄ PALVELUSSUHTEN MUKAAN SYYSKUUSSA 1993

PÄÄLUOKKA/ TULOLUOKKA	HENKILÖIDEN LUKUMÄÄRÄ VIRKASUHTEISET				HENKILÖIDEN LUKUMÄÄRÄ TYÖSUHTEISET				HENKILÖIDEN LKM VIRKA- JA TYÖ- SUHTEISET YHT.	KOKONAISANSI KESKIMÄÄRIN		
	MIEHET	NAISET	YHT.	%	MIEHET	NAISET	YHT.	%		MIEHET	NAISET	YHT.
34. TYÖMINISTERIÖN HALLINNONALA												
TÄYSPALKKAISET												
7000 - 6999	93	271	364	0,42	482	121	603	2,32	967	5618	6331	5907
7000 - 8999	331	1383	1714	1,99	168	38	206	0,79	1920	7882	7933	7919
9000 - 10999	256	298	554	0,64	57	2	59	0,23	613	10027	9834	9933
11000 - 12999	243	153	396	0,46	18	-	18	0,07	414	11796	11831	11809
13000 - 14999	130	63	193	0,22	9	-	9	0,03	202	13876	13856	13870
15000 - 16999	70	20	90	0,10	-	-	-	-	90	15878	15427	15778
17000 - 18999	10	3	13	0,02	-	-	-	-	13	18012	..	17945
19000 -	45	5	50	0,06	1	-	1	-	51	23337	..	23125
YHTEENSÄ	1178	2196	3374	3,91	735	161	896	3,44	4270	9239	8424	8789
OSAPALKKAISET JA OSA-AIKAISET												
YHTEENSÄ	827	1531	2358	21,18	2817	1768	4585	57,81	6943	4598	4469	4537
34. PÄÄLUOKKA	2005	3727	5732	5,88	3552	1929	5481	16,14	11213	6196	6117	6156
35. YMPÄRISTÖMINISTERIÖN HALLINNONALA												
TÄYSPALKKAISET												
7000 - 6999	6	56	62	0,07	141	46	187	0,72	249	6306	6461	6370
7000 - 8999	92	385	477	0,55	256	92	348	1,34	825	8040	7967	7997
9000 - 10999	177	59	236	0,27	105	36	141	0,54	377	9814	9822	9816
11000 - 12999	58	33	91	0,11	67	46	113	0,43	204	11912	11888	11903
13000 - 14999	84	58	142	0,16	77	23	100	0,38	242	13977	13939	13964
15000 - 16999	79	41	120	0,14	53	24	77	0,30	197	15928	15887	15914
17000 - 18999	47	8	55	0,06	19	10	29	0,11	84	17950	17823	17923
19000 -	66	17	83	0,10	7	1	8	0,03	91	24258	22887	23987
YHTEENSÄ	609	657	1266	1,47	725	278	1003	3,85	2269	11461	9867	10804
OSAPALKKAISET JA OSA-AIKAISET												
YHTEENSÄ	18	35	53	0,48	117	40	157	1,98	210	4622	5528	4945
35. PÄÄLUOKKA	627	692	1319	1,35	842	318	1160	3,42	2479	10833	9545	10308

TAULUKKO 11. VALTION KUUKAUSIPALKKAISEN HENKILÖSTÖN LUKUMÄÄRÄT JA ANSIOT SUKUPUOLEN MUKAAN LÄÄNEITTÄIN SYYSKUUSSA 1993

VIRKA- JA TYÖSUHTEISET

LÄÄNI	MIEHET		NAISET		YHTEENSÄ		KOKONAIS-ANSIO KESKIM.		
	HENKILÖIDEN LUKUMÄÄRÄ KPL	%	HENKILÖIDEN LUKUMÄÄRÄ KPL	%	HENKILÖIDEN LUKUMÄÄRÄ KPL	%			
UUDENMAAN LÄÄNI									
TÄYSPALKKAISET	28897	32,3	12314	24685	39,0	9662	53582	35,1	11092
OSAPALKKAISET	2069	22,8	8385	1965	33,6	6471	4034	27,0	7453
OSA-AIKAISET	869	19,0	5324	1413	19,5	5717	2282	19,3	5567
YHTEENSÄ	31835	30,9	11868	28063	36,8	9239	59898	33,4	10636
TURUN JA PORIN LÄÄNI									
TÄYSPALKKAISET	9070	10,1	11017	6502	10,3	8718	15572	10,2	10057
OSAPALKKAISET	1065	11,7	7323	607	10,4	4761	1672	11,2	6393
OSA-AIKAISET	443	9,7	4761	929	12,8	4804	1372	11,6	4790
YHTEENSÄ	10578	10,3	10383	8038	10,5	7967	18616	10,4	9340
HÄMEEN LÄÄNI									
TÄYSPALKKAISET	10906	12,2	10905	7126	11,3	8792	18032	11,8	10070
OSAPALKKAISET	1135	12,5	7055	660	11,3	4882	1795	12,0	6256
OSA-AIKAISET	550	12,0	5226	974	13,4	4930	1524	12,9	5037
YHTEENSÄ	12591	12,2	10310	8760	11,5	8068	21351	11,9	9390
KYMEN LÄÄNI									
TÄYSPALKKAISET	6275	7,0	10650	3311	5,2	8471	9586	6,3	9897
OSAPALKKAISET	732	8,0	7407	291	5,0	4443	1023	6,8	6564
OSA-AIKAISET	207	4,5	4980	426	5,9	4842	633	5,4	4887
YHTEENSÄ	7214	7,0	10158	4028	5,3	7797	11242	6,3	9312
MIKKELIN LÄÄNI									
TÄYSPALKKAISET	3387	3,8	10408	1958	3,1	8569	5345	3,5	9735
OSAPALKKAISET	302	3,3	5928	195	3,3	4128	497	3,3	5222
OSA-AIKAISET	221	4,8	5251	313	4,3	4676	534	4,5	4914
YHTEENSÄ	3910	3,8	9771	2466	3,2	7724	6376	3,6	8979
POHJOIS-KARJALAN LÄÄNI									
TÄYSPALKKAISET	3460	3,9	10649	1929	3,0	8955	5389	3,5	10043
OSAPALKKAISET	425	4,7	5525	194	3,3	4857	619	4,1	5316
OSA-AIKAISET	366	8,0	5098	381	5,3	4713	747	6,3	4902
YHTEENSÄ	4251	4,1	9659	2504	3,3	7992	6755	3,8	9041
KUOPION LÄÄNI									
TÄYSPALKKAISET	4130	4,6	10876	3040	4,8	8925	7170	4,7	10049
OSAPALKKAISET	399	4,4	7797	234	4,0	5191	633	4,2	6834
OSA-AIKAISET	251	5,5	5171	369	5,1	4596	620	5,2	4829
YHTEENSÄ	4780	4,6	10319	3643	4,8	8247	8423	4,7	9423
KESKI-SUOMEN LÄÄNI									
TÄYSPALKKAISET	4198	4,7	11165	3242	5,1	9115	7440	4,9	10272
OSAPALKKAISET	627	6,9	7109	429	7,3	5320	1056	7,1	6383
OSA-AIKAISET	243	5,3	5727	331	4,6	5250	574	4,9	5452
YHTEENSÄ	5068	4,9	10402	4002	5,2	8388	9070	5,1	9514
VAASAN LÄÄNI									
TÄYSPALKKAISET	5731	6,4	10767	3530	5,6	8824	9261	6,1	10026
OSAPALKKAISET	591	6,5	4997	505	8,6	3744	1096	7,3	4419
OSA-AIKAISET	266	5,8	5219	684	9,4	4865	950	8,0	4964
YHTEENSÄ	6588	6,4	10025	4719	6,2	7707	11307	6,3	9057
OULUN LÄÄNI									
TÄYSPALKKAISET	8183	9,1	10977	5056	8,0	8967	13239	8,7	10209
OSAPALKKAISET	1012	11,1	5578	462	7,9	4124	1474	9,9	5123
OSA-AIKAISET	726	15,9	5175	835	11,5	4901	1561	13,2	5028
YHTEENSÄ	9921	9,6	10002	6353	8,3	8080	16274	9,1	9252
LAPIN LÄÄNI									
TÄYSPALKKAISET	5010	5,6	11526	2798	4,4	9379	7808	5,1	10757
OSAPALKKAISET	732	8,0	6669	308	5,3	5010	1040	7,0	6177
OSA-AIKAISET	423	9,3	5338	591	8,1	5444	1014	8,6	5400
YHTEENSÄ	6165	6,0	10525	3697	4,8	8386	9862	5,5	9723
AHVENANMAAN MAAKUNTA									
TÄYSPALKKAISET	220	0,2	12518	70	0,1	8916	290	0,2	11648
OSAPALKKAISET	5	0,1	-	6	0,1	4319	11	0,1	4251
OSA-AIKAISET	-	-	-	9	0,1	6328	9	0,1	6328
YHTEENSÄ	225	0,2	12332	85	0,1	8318	310	0,2	11231
YHTEENSÄ									
TÄYSPALKKAISET	89467	86,8	11372	63247	82,8	9170	152714	85,1	10460
OSAPALKKAISET	9094	8,8	7014	5856	7,7	5247	14950	8,3	6322
OSA-AIKAISET	4565	4,4	5205	7255	9,5	5071	11820	6,6	5123
YHTEENSÄ	103126	100,0	10715	76358	100,0	8480	179484	100,0	9764
ULKOMAILLA TOIMIVAT KUUKAUSIPALKKAISET YHTEENSÄ									
TÄYSPALKKAISET	379	99,0	13273	574	99,0	9264	953	99,0	10858
OSAPALKKAISET	4	1,0	-	6	1,0	6883	10	1,0	6377
OSA-AIKAISET	-	-	-	9	0,1	6328	9	0,1	6328
YHTEENSÄ	383	100,0	13193	580	100,0	9239	963	100,0	10812
KAIKKI KUUKAUSIPALKKAISET YHTEENSÄ									
TÄYSPALKKAISET	89846	86,8	11380	63821	83,0	9171	153667	85,2	10463
OSAPALKKAISET	9094	8,8	7014	5856	7,6	5247	14950	8,3	6322
OSA-AIKAISET	4569	4,4	5205	7261	9,4	5073	11830	6,6	5124
YHTEENSÄ	103509	100,0	10724	76938	100,0	8485	180447	100,0	9771

TILASTOKESKUS
 TAULUKKO 12 VALTION KUUKAUSIPALKAISEN HENKILÖSTÖN LUKUMÄÄRÄT JA KOKONAISKESKIANSIOT IKÄRYHMÄN JA SUKUPUOLEN
 TYÖVERSIÖ MUKAAN PALVELUVUOSIRYHMITTÄIN SYYSKUUSSA 1993.

7.6.1994

KOTIMAASSA TOIMIVAT KOKOAIKAISET TÄYSPALKKAISET VIRKA- JA TYÖSUHTEISET

SUKUPUOLI PALVELUVUODET	L U K U M Ä Ä R Ä T											YHTEENSÄ	‡
	IKÄRYHMÄT												
	-19	20-24	25-29	30-34	35-39	40-44	45-49	50-54	55-59	60-64	65-		
MIHET													
0 - 2	27	1491	2311	854	535	417	299	185	61	13	1	6194	6,9
3 - 4	9	681	2755	1354	762	422	287	118	67	20	-	6475	7,2
5 - 7	-	196	2952	2914	1378	835	453	260	147	39	4	9178	10,3
8 - 10	-	12	713	3608	1971	898	517	206	108	21	1	8055	9,0
11 - 14	-	-	116	3717	4578	2058	955	435	180	68	3	12110	13,5
15 - 17	-	-	-	506	3584	2586	1132	444	244	78	6	8580	9,6
18-	-	-	-	70	2486	8667	12111	8786	5282	1432	41	38875	43,5
YHTEENSÄ	36	2380	8847	13023	15294	15883	15754	10434	6089	1671	56	89467	100,0
PALV. VUODET KESKIMÄÄRIN	1,1	2,2	4,2	8,5	12,6	16,5	20,8	25,0	28,0	29,2	26,3	15,8	
NAISET													
0 - 2	36	738	1686	857	591	443	316	134	64	6	1	4872	7,7
3 - 4	6	604	1685	1312	902	751	552	269	141	29	-	6251	9,9
5 - 7	-	137	1607	2195	1464	1095	893	413	202	35	1	8042	12,7
8 - 10	-	4	458	1854	1698	1193	911	397	188	55	2	6760	10,7
11 - 14	-	-	56	1372	2683	1841	1338	718	319	98	7	8432	13,3
15 - 17	-	-	-	174	1576	1911	1247	695	364	114	5	6086	9,6
18-	-	-	-	30	1309	4482	6828	5468	3544	1123	20	22804	36,1
YHTEENSÄ	42	1483	5492	7794	10223	11716	12085	8094	4822	1460	36	63247	100,0
PALV. VUODET KESKIMÄÄRIN	1,0	2,5	4,0	7,1	10,9	14,2	17,4	20,8	23,4	25,5	21,0	14,0	
MIHET JA NAISET													
0 - 2	63	2229	3997	1711	1126	860	615	319	125	19	2	11066	7,2
3 - 4	15	1285	4440	2666	1664	1173	839	387	208	49	-	12726	8,3
5 - 7	-	333	4559	5109	2842	1930	1346	673	349	74	5	17220	11,3
8 - 10	-	16	1171	5462	3669	2091	1428	603	296	76	3	14815	9,7
11 - 14	-	-	172	5089	7569	3899	2593	1153	499	166	10	20542	13,5
15 - 17	-	-	-	680	5160	4497	2379	1139	608	192	11	14666	9,6
18-	-	-	-	100	3795	13149	18939	14254	8826	2555	61	61679	40,4
YHTEENSÄ	78	3863	14339	20817	25517	27599	27839	18528	10911	3131	92	152714	100,0
PALV. VUODET KESKIMÄÄRIN	1,1	2,3	4,1	8,0	11,9	15,5	19,3	23,2	26,0	27,5	24,2	15,1	
KOKONAISANSIO													
MIHET													
0 - 2	5833	7424	8412	9488	10109	9997	9966	9288	9864	12269	12029	8689	
3 - 4	6669	7278	9011	9755	10818	11837	11705	12192	10357	11782	-	9578	
5 - 7	-	7235	8984	10353	11163	11609	12341	11543	11147	11877	14895	10235	
8 - 10	-	7052	8602	10145	11609	11960	12652	11732	11436	11293	10286	10786	
11 - 14	-	-	8353	9818	11338	12848	13185	13273	12538	14441	17590	11352	
15 - 17	-	-	-	9620	10871	12957	13797	13490	13822	15241	18808	12077	
18-	-	-	-	9165	10216	11305	12621	12851	12913	14462	24320	12339	
YHTEENSÄ	6042	7365	8804	9989	10997	11807	12666	12770	12810	14348	22226	11372	
NAISET													
0 - 2	5950	6570	7734	8552	9055	9302	9097	9163	7810	8173	6229	8120	
3 - 4	6648	6679	7877	8596	8903	8964	8743	8562	7829	7818	-	8294	
5 - 7	-	6965	7612	8820	9243	9193	9148	9032	8152	7164	7011	8698	
8 - 10	-	7234	7627	8418	9503	9666	9285	9365	8260	8509	7292	9025	
11 - 14	-	-	7649	8090	9299	10032	9872	9410	8952	9031	9750	9336	
15 - 17	-	-	-	8313	8728	10293	10380	9751	9702	9188	11527	9732	
18-	-	-	-	8177	8616	9292	9928	9772	9637	9668	12558	9632	
YHTEENSÄ	6050	6653	7732	8515	9100	9580	9787	9630	9403	9441	11246	9170	
MIHET JA NAISET													
0 - 2	5900	7141	8126	9019	9556	9639	9520	9235	8813	10976	9129	8438	93,5
3 - 4	6661	6997	8581	9185	9780	9998	9756	9669	8643	9436	-	8947	86,6
5 - 7	-	7124	8500	9695	10174	10238	10223	10002	9414	9648	13318	9517	84,9
8 - 10	-	7097	8220	9559	10634	10651	10504	10173	9419	9279	8290	9983	83,7
11 - 14	-	-	8123	9352	10585	11518	11252	10867	10246	11247	12102	10524	82,5
15 - 17	-	-	-	9285	10216	11825	12006	11208	11355	11647	15498	11104	80,6
18-	-	-	-	8868	9664	10619	11650	11670	11597	12355	20464	11339	78,1
YHTEENSÄ	6046	7091	8393	9437	10237	10861	11416	11399	11305	12060	17929	10460	80,6

N/M

Valtion kuukausipalkat

Löner för statsanställda månadsavlönade
1993

Julkaisuun on yhdistetty valtion virkamiesten ja työsuhteisten palkkatiedot syyskuulta 1993.

Henkilöstön rakenne ja ansiot iän, sukupuolen ja koulutuksen mukaan. Valtion palkat lääneittäin, tuloluokittain, ammattiryhmittäin, tehtävittäin, budjetin pääluokittain. Nyt myös palveluajan mukaan.

Tietoja on koottu myös valtion ansioiden ja henkilöstön lukumäärän kehityksestä 1960-luvulta sekä koko julkisen alan henkilöstön lukumäärien kehitystä 1970-luvulta lähtien.

Myynti:

Julkaisujen myynti / 3B
00022 TILASTOKESKUS
Puh. (90) 1734 2011

Försäljning:

Publicationsförsäljning / 3B
00022 TILASTOKESKUS
Tfn. (90) 1734 2011

Hinta - Pris

150 mk

ISSN 0784-8374
= Palkat
ISSN 0785-8884