

Joukkovelkakirjat

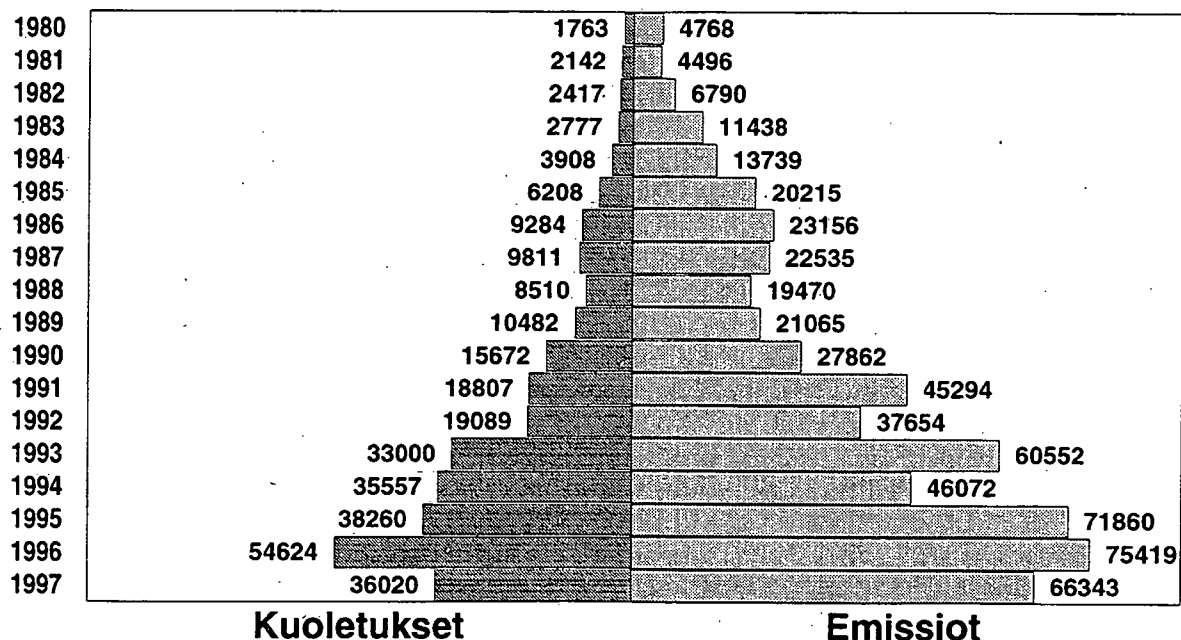
Masskuldebrev

1997

Lisätietoja – Förfrågningar: Matti Virkkunen

Vastaava tilastojohtaja – Ansvarig statistikdirektör: Markku Suur-Kujala

Joukkovelkakirjojen emissiot ja kuolelutukset 1980 - 1997, milj. mk(1)



(1) Markkamääräiset lainat ilman valtion velkasitoumuslainoja

Sisällysluettelo

	Sivu
JOHDANTO.....	3
KATSAUS.....	4-5

Markkamääräiset joukkovelkakirjat, liikkeeseen laskut, kuoletukset ja kanta vuosina 1973-1997

- Kaikki sektorit.....	6
- Yritykset.....	7
- Rahoituslaitokset.....	8
- Valtio.....	9
- Kunnat ja kuntayhtymät.....	10
- Voittoa tavoittelemattomat yhteisöt.....	11
- Ulkomaat.....	12
- Obligaatiot.....	13
- Debentuurit.....	14
- Muut joukkovelkakirjat.....	15
- Velkasitoumuslainat.....	16

Optio- ja vaihtovelkakirjat vuonna 1997.....	17
--	----

Osa I

Markkamääräiset joukkovelkakirjat lainan liikkeeseen laskijan sektorin mukaan luokiteltuna:

Taulukko 1.1	Liikkeessä oleva lainakanta vuoden lopussa, lainakannan muutos edelliseen vuoteen verrattuna.....	18
Taulukko 1.2	Lainojen liikkeeseen laskut ja kuoletukset vuoden aikana	
	- yleislainat.....	19
	- erillislainat.....	19
Taulukko 1.3	Yleislainojen liikkeeseen laskut ja kuoletukset vuoden aikana	
	- verottomat lainat.....	20
	- verolliset lainat.....	20
Taulukko 1.4.A	Lainojen liikkeeseen laskut kuukausittain vuosina 1996 ja 1997.....	21-22
Taulukko 1.4.B	Lainojen kuoletukset kuukausittain vuosina 1996 ja 1997.....	23-24
Taulukko 1.5	Markkamääräiset joukkovelkakirjat	
	- yleislainat.....	25
	- erillislainat.....	26
Taulukko 1.6	Markkamääräiset joukkovelkakirjat	
	- verottomat lainat.....	27
	- verolliset lainat.....	27

Osa II

Yritysten liikkeeseen laskemat markkamääräiset joukkovelkakirjat lainan liikkeeseen laskijan toimialan mukaan luokiteltuna:

Taulukko 2.1	Liikkeessä oleva lainakanta vuoden 1997 lopussa.....	29
Taulukko 2.3	Lainojen liikkeeseen laskut ja kuoletukset vuoden 1997 aikana....	30

Innehållsförteckning

	Sidan
INLEDNING.....	3
ÖVERSIKT.....	4-5

Masskuldebrev i mark, emitteringar och amorteringar av masskuldebrev samt lånebeståndet åren 1973-1997

- Alla sektorer.....	6
- Företag.....	7
- Finansieringsinstitut.....	8
- Staten.....	9
- Kommuner och samkommuner.....	10
- Icke vinstsyftande sammanslutningar.....	11
- Utlandet.....	12
- Obligationer.....	13
- Debenturer.....	14
- Övriga masskuldebrev.....	15
- Skuldförbindelselån.....	16

Options- och konverteringslån år 1997.....	17
--	----

Del I

Masskuldebrev i mark enligt emittentens sektor:

Tabell 1.1	Beståndet av utelöpande lån vid årets utgång, förändringar i det utelöpande lånebeståndet under året.....	18
Tabell 1.2	Emitteringar och amorteringar av lån under året	
	- lån till allmänheten.....	19
	- lån till andra än allmänheten.....	19
Tabell 1.3	Emitteringar och amorteringar av lån till allmänheten under året	
	- skattefria lån.....	20
	- skattepliktiga lån.....	20
Tabell 1.4.A	Emitteringar av lån månadsvis åren 1996 - 1997.....	21-22
Tabell 1.4.B	Amorteringar av lån månadsvis åren 1996 - 1997	23-24
Tabell 1.5	Masskuldebrev i mark	
	- lån till allmänheten.....	25
	- lån till andra än allmänheten.....	26
Tabell 1.6	Masskuldebrev i mark	
	- skattefria lån.....	27
	- skattepliktiga lån.....	27

Del II

Av företagen emitterade masskuldebrev i mark enligt emittentens näringsgren:

Tabell 2.1	Beståndet av utelöpande lån vid utgången av året 1997.....	29
Tabell 2.3	Emitteringar och amorteringar av lån under året 1997.....	30

Johdanto

Nyt julkaistavassa joukkovelkakirjatilastossa esitetään vuosija kuukausitietoja kotimaisten ja ulkomaisten laitosten liikkeeseen laskemista markkamääräisistä joukkovelkakirjoista.

Julkaisu on laadittu Rahoitustarkastuksen pitämän joukkovelkakirjarekisterin pohjalta.

Markkamääräiset lainat

Markkamääräisiin lainoihin sisältyvät Suomessa ja ulkomailla liikkeeseen lasketut markkamääräiset lainat. Markkamääräiset joukkovelkakirjat on luokiteltu obligatioihin, debentureihin ja muihin joukkovelkakirjoihin. Julkaisussa on esitetty joukkovelkakirjalainojen liikkeessä oleva lainakanta eli lainapääomasta kuolettamatta oleva osa. Lisäksi ilmoitetaan tiedot lainojen liikkeeseen laskuista (valtion osalta myynneistä) ja kuoletuksista.

Lainojen liikkeeseen laskijoiden luokittelu

Kaikki joukkovelkakirjojen liikkeeseen laskijat on julkaisun I osassa jaoteltu institutionaalisen sektoriluokituksen mukaan. Institutionaalinen sektoriluokitus vastaa Tilastokeskuksen käsikirjan n:o 5 uusittua laitosta "Institutionaalinen sektoriluokitus 1996".

Talousyksiköiden sektorin vaihdokset ja luokittelumuutokset on otettu huomioon joukkovelkakirjatilastossa.

Julkaisun II osassa on esitetty yritysten (sektoriluokka I) liikkeeseen lasketut joukkovelkakirjat jaoteltuina lainan liikkeeseen laskijan toimialan mukaan. Vuoden 1996 ensimmäisestä neljänneksestä lähtien toimialaluokitusta on muutettu uudistettua toimialaluokitusta vastaavaksi. (Tilastokeskus: Käsikirjoja n:o 4: "Toimialaluokitus 1995". Julkaisun toimialataulukoissa usean yrityksen yhdessä liikkeeseen lasketut lainat esitetään kohdassa "X Erittelemättömät yritysainat".

Joukkovelkakirjoja käsiteltäviä muita tilastojulkaisuja

Suomen Pankki julkaisee kuukausittain Rahoitusmarkkinatilastoa, jossa ilmoitetaan kuukausittain liikkeeseen lasketut uudet joukkovelkakirjat.

Neljännesvuosittaisia tietoja joukkovelkakirjoista julkaistaan Tilastokeskuksen RT-monistesarjan julkaisussa RT 26 "Joukkovelkakirjat neljännesvuosittain".

Rahoitusmarkkinoiden kuukausisarjoissa julkaistaan sektorittain markkamääräisten joukkovelkakirjojen liikkeeseen laskut ja kuoletukset kuukauden aikana sekä liikkeessä olevat lainakannat kuukauden lopussa.

Tilastokeskus julkaisee neljännesvuosittain luottokantatilastoa (Rahoitus-sarja), jossa esitetään tietoja rahoituslaitosten omistamista sijoitus- ja vaihto-omaisuus joukkovelkakirjoista.

Inledning

Den nu publicerade statistiken över masskuldebrev ger månatliga och årsuppgifter om de masskuldebrev i mark som inhemska och utländska inrättningar emitterat.

Statistiken över masskuldebrev bygger på Finansinspektionens masskuldevsregister.

Lån i mark

Lån i mark omfattar de lån i mark som emitterats i Finland och utlandet. Masskuldebrev i mark indelas i obligationer, debenturer och övriga masskuldebrev. Publikationen redovisar det löpande lånebeståndet av masskuldebrev, alltså lånekapitalets oamorterade del. Därtill ges uppgifter om emissioner (för statens del om försäljningen) och amorteringar av lån.

Klassificering av emittenter

I del I av publikationen indelas alla emittenter av masskuldebrev enligt den institutionella sektorindelningen. I publikationen tillämpas sektorindelningen i den reviderade upplagan av "Den institutionella sektorindelningen 1996", Statistikcentralens hanböcker nr 5.

Sektorbyten och klassificeringsändringar har beaktas i statistiken.

I del II indelas de masskuldebrev företagen (sektor I) emitterat enligt emittentens näringsgren. Fr.o.m. det första kvartalet 1996 ändrades näringsgrenindelningen så att den nu motsvarar Statistikcentralens reviderade näringsgrensindelning 1995", (Handböcker 4). I publikationens näringsgrensvisa tabeller uppges lån som flera företag emitterat gemensamt vid punkt "X Odifferentierade företagslån".

Övriga publikationer om masskuldebrevslån

Finlands Bank publicerar månadsvis finansmarknadsstatistiken, där de masskuldebrevslån som emitterats månatligen redovisas.

Uppgifter om masskuldebrev utges kvartalsvis i publikationen RT 26 "Masskuldebrev kvartalsvis" i Statistikcentralens serie RT.

I Statistikcentralens månadsserier över finansmarknaden utges sektorvis emissioner och amorteringar av masskuldebrev i mark under månaden samt utelöpande lån i slutet av månaden.

Statistikcentralen publicerar kvartalsvis statistik över kreditbeståndet (i serien Finansiering) med uppgifter om finansieringsinstitutens innehav av masskuldebrev.

Katsaus

Markkamääräiset joukkovelkakirjat 1997

Uudet ja liikkeessä olevat joukkovelkakirjalainat

Uusia markkamääräisiä joukkovelkakirjoja laskettiin liikkeeseen 90 kpl vuonna 1997, mikä on 12 enemmän kuin edellisellä vuonna. Lainoista yritysten liikkeeseen laskemia oli 8 kpl ja rahoituslaitosten 65 kpl, joista pankkien lainoja oli 31 kpl. Valtio laski uusia lainoja liikkeeseen 17 kpl, joista 16 kpl oli tuotto-obligaatiolainoja. Näiden lisäksi myytiin neljää valtion ja kolmea rahoituslaitosten aiemmin liikkeeseen laskemaa lainaa. Vuoden 1997 lopussa oli markkalainoja liikkeessä 930 kpl, joista yritysten lainoja 247 kpl, rahoituslaitosten lainoja 410 kpl, valtion lainoja 156 kpl ja kuntien lainoja 104 kpl.

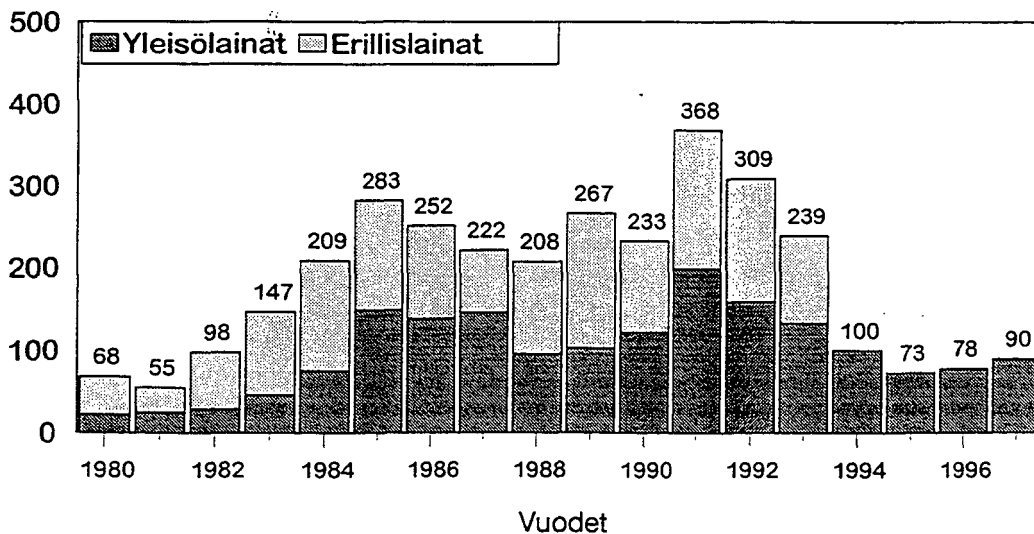
Joukkovelkakirjalainojen liikkeeseen laskut ja kuoletukset

Liikkeeseen laskettujen joukkovelkakirjojen yhteismäärä oli 66343 milj. markkaa, mikä on 9,1 miljardia mk vähemmän kuin edellisellä vuonna. Lainoista valtion lainojen myyntejä oli 57,2 miljardia mk, mikä on 6 miljardia vähemmän kuin edellisellä vuonna. Yritysten liikkeeseen laskemien lainojen yhteismäärä oli 2,4 miljardia mk ja rahoituslaitosten lainojen yhteismäärä 6,8 miljardia mk. Joukkovelkakirjoja kuoletettiin vuonna 1997 yhteensä 36020 milj. mk, mikä oli 18,6 miljardia mk vähemmän kuin vuonna 1996.

Joukkovelkakirjakanta kasvoi 30,3 miljardia mk

Liikkeessä oleva lainakanta oli vuoden 1997 lopussa 284,3 miljardia mk. Tästä yleisö-lainoja oli 259,8 miljardia mk ja erillislainoja 24,5 miljardia mk. Valtion lainakanta kasvoi 36,8 miljardia mk ja muiden sektoreiden lainakanta supistui yhteensä 6,5 miljardia mk. Yritysten lainakanta supistui 1,9 miljardia mk 23,3 miljardiin markkaan, rahoituslaitosten lainakanta 3,9 miljardia mk 41 miljardiin markkaan ja kuntien lainat 715 milj. mk 3,6 miljardiin markkaan. Voittoa tavoittelemattomat yhteisöt eivät ole emittoineet uusia lainoja vuoden 1993 jälkeen. Niiden lainakanta oli vuoden 1997 lopussa enää 24 milj. mk.

Uudet joukkovelkakirjat vuosina 1980 - 1997, lkm (Markkamääräiset joukkovelkakirjalainat)



ÖVERSIKT

Masskuldebrevslån i mark år 1997

Nya och utelöpande masskuldebrevslån

Det emitterades 90 nya masskuldebrevslån i mark år 1997, vilket är 12 lån flera än året förut. Av lånen emitterades 8 av företag, 65 av finansiella institut. Av de finansiella institutens lån var 31 lån bankernas lån. Staten emitterade 17 nya lån, av vilka 16 var avkastningsobligationer. Därtill såldes tidigare emitterade lån, dvs. fyra statens och tre finansiella instituts lån. Vid utgången av år 1997 var antalet utelöpande lån i mark 930 stycken, av vilka 247 var emitterade av företag, 410 av finansiella institut, 156 av staten och 104 av kommunerna.

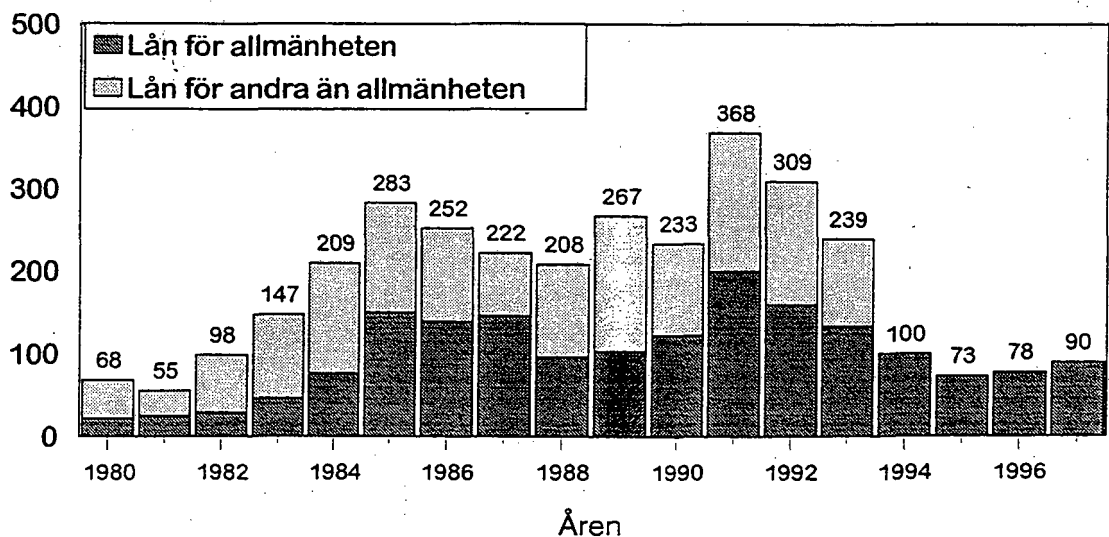
Emittering och amorteringar av masskuldebrevslån

Det totala beloppet av de emitterade masskuldebreven var 66 343 miljoner mark, vilket är 9,1 miljarder mark mindre än året innan. Statens lån såldes till ett belopp av 57,2 miljarder mark, vilket är 6 miljarder mindre än föregående år. Det totala beloppet av lån som emitterades av företag uppgick till 2,4 miljarder mark och de finansiella institutens lån uppgick till sammanlagt 6,8 miljarder mark. År 1997 amorterades masskuldebrevslån för totalt 36 020 miljoner mark, vilket var 18,6 miljarder mark mindre än år 1996.

Masskuldebrevsbeståndet ökade med 30,3 miljarder mark

Vid utgången av år 1997 var det utelöpande lånebeståndet 284,3 miljarder mark. Av detta var 259,8 miljarder mark lån till allmänheten och 24,5 miljarder mark lån för andra än allmänheten. Statens lånebestånd ökade med 36,8 miljarder mark, medan lånebeståndet inom de övriga sektorerna minskade med sammanlagt 6,5 miljarder mark. Företagens lånebestånd minskade med 1,9 miljarder mark till 23,3 miljarder mark, de finansiella institutens lånebestånd minskade med 3,9 miljarder mark till 41 miljarder mark och kommunernas lån minskade med 715 miljoner mark till 3,6 miljarder mark. De icke-vinstsyftande samfunden har inte emitterat nya lån sedan år 1993. Deras lånebestånd var vid utgången av 1997 bara 24 milj. mk.

Nya masskuldebrevslån åren 1980-1997, antal (Masskuldebrevslån i mark)



JOUKKOVELKAKIRJATILASTO - STATISTIK ÖVER MASSKULDEBREV

KAIKKI SEKTORIT - ALLA SEKTORER

Markkamääräiset joukkovelkakirjat, liikkeeseen laskut, kuoletukset ja kanta vuosina 1973 - 1997, Milj. mk
Masskuldebrev i mark, emitteringar, amorteringar och beståndet åren 1973 - 1997, Milj. mk

	Yleisötainat - Lån för allmänheten			Erillislained - Lån för andra än allmänheten			Lainat yhteensä(1) - Lån sammanlagt(1)		
	Liikkeeseen laskut Emitte- ringar	Kuole- tukset Amorte- ringar	Kanta Beståndet	Liikkeeseen laskut Emitte- ringar	Kuole- tukset Amorte- ringar	Kanta Beståndet	Liikkeeseen laskut Emitte- ringar	Kuole- tukset Amorte- ringar	Kanta Beståndet
1973...	266,8	511,0	1246,4	719,0	293,9	3818,4	985,9	804,9	5064,7
1974...	387,8	322,0	1312,2	1033,1	330,9	4520,5	1420,9	652,9	5832,7
1975...	593,8	221,2	1684,8	1208,7	413,0	5316,2	1802,5	634,2	7001,0
1976...	773,3	203,0	2255,1	1050,4	488,8	5877,9	1823,7	691,8	8133,0
1977...	1095,6	348,6	3002,2	818,5	493,0	6203,4	1914,1	841,5	9205,5
1978...	1738,6	515,7	4225,0	1313,5	546,8	6970,0	3052,0	1062,6	11195,0
1979...	2209,6	804,4	5630,2	1929,3	613,2	8286,2	4138,9	1417,6	13916,3
1980...	2797,9	1084,5	7343,6	2102,0	678,7	9709,4	4899,9	1763,2	17053,0
1981...	2749,9	1379,4	8714,0	1747,0	808,7	10647,7	4496,9	2188,1	19361,7
1982...	3626,0	1568,8	10771,2	4164,9	1022,7	13789,9	7790,9	2591,5	24561,1
1983...	5044,3	1804,2	14011,3	7893,9	1067,1	20616,7	12938,2	2871,3	34628,0
1984...	7131,9	2464,1	18679,1	7606,8	2456,8	25766,6	14738,7	4920,9	44445,7
1985...	14315,2	3043,6	29984,5	7375,1	5368,3	27788,5	21690,3	8411,9	57773,0
1986...	13486,3	3689,0	39781,8	11007,0	6641,4	32151,6	24493,2	10330,4	71933,4
1987...	18084,5	4690,5	53175,7	7468,1	7182,5	32436,3	25552,6	11873,0	85612,0
1988...	14515,7	5594,1	62037,4	4954,4	2915,5	31457,2	19470,2	8509,6	93554,6
1989...	13794,0	6805,8	69085,6	7271,0	3676,2	35052,0	21065,0	10482,0	104137,6
1990...	17718,0	11553,6	75250,0	10144,4	4118,7	41077,7	27862,4	15672,3	116327,7
1991...	30017,2	12688,1	92579,1	15277,0	6119,3	50235,4	45294,2	18807,4	142814,5
1992...	23808,1	13088,8	103303,4	13845,6	6000,3	58080,7	37653,7	19089,1	161384,1
1993...	49113,4	22468,5	129948,4	11438,0	10531,2	58987,5	60551,5	32999,7	188935,9
1994...	46072,3	26500,7	149520,1	-	9055,5	49932,0	46072,3	35556,2	199452,0
1995...	71859,5	29547,1	191832,5	-	8713,1	41218,9	71859,5	38260,1	233051,4
1996...	74419,2	43408,7	222993,0	1000,0	11215,2	31003,7	75419,2	54623,9	253996,6
1997...	66342,9	29509,6	259826,3	-	6510,5	24493,2	66342,9	36020,1	284319,5

(1) Taulukossa lainoihin vuosina 1979-1987 sisältyvät valtion velkasitoumuslainat.

(1) I tabelluppgifterna om lån åren 1979-1987 ingår statens skuldförbindelser.

JOUKKOVELKAKIRJATILASTO - STATISTIK ÖVER MASSKULDEBREV

YRITYKSET - FÖRETAG

Markkamääräiset joukkovelkakirjat, liikkeeseen laskut, kuoletukset ja kanta vuosina 1973 - 1997, Milj. mk
 Masskuldebrev i mark, emitteringar, amorteringar och beståndet åren 1973 - 1997, Milj. mk

	Yleisölainat - Lån för allmänheten			Erillislained - Lån för andra än allmänheten			Lainat yhteensä(1) - Lån sammanlagt(1)		
	Liikkeeseen laskut Emitte- ringar	Kuole- tukset Amorte- ringar	Kanta Beståndet	Liikkeeseen laskut Emitte- ringar	Kuole- tukset Amorte- ringar	Kanta Beståndet	Liikkeeseen laskut Emitte- ringar	Kuole- tukset Amorte- ringar	Kanta Beståndet
1973...	108,8	33,4	211,2	198,9	45,2	605,0	307,8	78,6	816,2
1974...	32,4	4,5	239,1	104,4	48,5	661,0	136,8	53,0	900,1
1975...	0,0	4,5	234,6	289,0	56,9	893,1	289,0	61,4	1127,7
1976...	2,6	14,8	222,5	107,9	77,6	923,4	110,5	92,4	1145,8
1977...	69,0	72,0	219,4	199,7	75,3	1047,8	288,6	147,2	1267,2
1978...	48,3	20,3	247,4	408,3	88,3	1367,8	456,6	108,6	1615,2
1979...	88,0	50,2	285,3	596,7	131,1	1833,3	684,8	181,3	2118,6
1980...	0,0	23,7	261,6	336,1	176,4	1993,1	336,1	200,1	2254,7
1981...	80,0	43,1	298,5	209,0	222,3	1979,8	289,0	265,4	2278,3
1982...	211,4	38,3	471,6	1109,4	232,0	2857,2	1320,8	270,3	3328,8
1983...	382,5	112,4	741,7	1749,7	322,0	4284,9	2132,3	434,5	5026,6
1984...	419,4	121,0	1040,2	2046,6	605,3	5726,2	2466,1	726,3	6766,4
1985...	3061,9	218,9	4056,3	1756,9	991,5	6799,2	4818,8	1210,4	10855,5
1986...	2562,9	155,3	6463,9	2403,0	1369,4	7840,4	4965,8	1514,6	14304,3
1987...	3009,9	251,6	9222,2	1654,6	1203,9	8290,2	4664,5	1455,5	17512,4
1988...	1020,0	267,3	9974,9	2108,9	1219,1	9180,0	3128,8	1486,3	19154,9
1989...	559,0	425,8	10108,1	3275,9	1546,2	10909,7	3834,9	1972,0	21017,8
1990...	510,0	1484,5	9507,8	3286,1	1516,7	12778,1	3796,1	3001,2	22285,8
1991...	2219,0	2428,6	9298,2	5083,9	2332,7	15529,2	7302,9	4761,4	24827,4
1992...	988,7	2585,3	7701,7	5910,6	2518,0	18921,7	6899,3	5103,3	26623,4
1993...	2310,9	2341,2	7671,3	8949,7	3013,0	24858,4	11260,5	5354,2	32529,7
1994...	4053,4	2108,2	9616,5	-	4224,9	20633,5	4053,4	6333,2	30249,9
1995...	691,2	1415,7	8892,1	-	2975,2	17658,3	691,2	4390,9	26550,3
1996...	3151,2	925,0	11118,3	-	3509,8	14078,5	3151,2	4434,8	25196,7
1997...	2382,6	926,1	12574,8	-	3326,6	10751,9	2382,6	4252,7	23326,6

JOUKKOVELKAKIRJATILASTO - STATISTIK ÖVER MASSKULDEBREV

RAHOITUSLAITOKSET - FINANSIERINGSINSTITUT

Markkamääräiset joukkovelkakirjat, liikkeeseen laskut, kuoletukset ja kanta vuosina 1973 - 1997, Milj. mk
 Masskuldebrev i mark, emitteringar, amorteringar och beståndet åren 1973 - 1997, Milj. mk

	Yleisölainat - Lån för allmänheten			Erillislainat - Lån för andra än allmänheten			Lainat yhteensä(1) - Lån sammanlagt(1)		
	Liikkeeseen laskut Emitte- ringar	Kuole- tukset Amorte- ringar	Kanta Beståndet	Liikkeeseen laskut Emitte- ringar	Kuole- tukset Amorte- ringar	Kanta Beståndet	Liikkeeseen laskut Emitte- ringar	Kuole- tukset Amorte- ringar	Kanta Beståndet
1973...	58,0	24,0	252,0	411,9	90,8	2216,8	469,9	114,8	2468,8
1974...	242,0	24,0	470,0	810,3	113,7	2913,4	1052,3	137,7	3383,4
1975...	200,0	36,5	633,5	845,1	182,1	3578,5	1045,1	218,6	4210,0
1976...	145,5	74,0	705,0	778,5	255,7	4099,2	924,0	329,7	4804,2
1977...	270,0	104,7	87,3	442,1	271,7	4269,7	712,1	376,4	5140,0
1978...	324,2	148,4	1046,1	675,5	309,0	4636,2	999,7	457,4	5682,3
1979...	541,5	199,6	1388,0	861,3	328,6	5168,9	1402,8	528,2	6556,8
1980...	658,3	291,3	1754,9	1281,5	338,6	6111,8	1939,8	629,9	7866,7
1981...	740,3	383,9	2111,3	1149,7	381,9	6879,6	1890,0	765,8	8990,9
1982...	946,2	399,8	2663,7	1513,8	450,6	7942,8	2460,0	844,4	10606,5
1983...	1474,2	380,1	3757,8	3840,8	502,3	11281,3	5315,1	882,4	15039,2
1984...	2324,1	487,5	5594,4	3747,9	663,6	14365,6	6072,0	1151,1	19960,1
1985...	5839,2	736,3	10707,5	2921,8	1819,4	15476,2	8761,0	2555,7	26183,6
1986...	4800,3	939,6	14568,2	6071,4	4011,1	17536,5	10871,7	4950,7	32104,7
1987...	7011,4	1285,1	20294,5	1872,0	3357,0	16051,5	8883,4	4642,1	36345,9
1988...	6548,7	1616,4	25226,7	1528,9	1226,0	16354,3	8077,5	2842,5	41581,0
1989...	8314,8	2057,5	31484,0	2779,6	1570,4	17563,5	11094,4	3627,9	49047,5
1990...	11386,6	5364,1	37282,0	6758,3	1953,8	22269,0	18144,8	7317,9	59551,0
1991...	16475,3	6038,3	47719,1	9123,3	2811,4	28580,9	25598,7	8849,7	76300,0
1992...	9311,4	6613,2	50417,3	5800,3	2645,8	31735,4	15111,7	9259,1	82152,7
1993...	10017,9	12693,1	47742,1	849,1	6503,0	26081,0	10867,0	19196,1	73823,6
1994...	9898,6	13427,2	44213,5	-	3897,7	22183,8	9898,6	17324,9	66397,2
1995...	4556,0	11342,8	37426,7	-	4458,3	17725,5	4556,0	15801,0	55152,2
1996...	9048,8	13791,8	32833,7	-	5711,0	12084,5	9048,8	19502,7	44918,3
1997...	6795,0	8453,5	31175,3	-	2214,0	9870,5	6795,0	10667,5	41045,8

JOUKKOVELKAKIRJATILASTO - STATISTIK ÖVER MASSKULDEBREV

VALTIO - STATEN

Markkamääräiset joukkovelkakirjat, liikkeeseen laskut, kuoletukset ja kanta vuosina 1973 - 1997, Milj. mk
Masskuldebrev i mark, emitteringar, amorteringar och beståndet åren 1973 - 1997, Milj. mk

	Yleisölainat - Lån för allmänheten			Erillislainat - Lån för andra än allmänheten			Lainat yhteensä(1) - Lån sammanlagt(1)		
	Liikkeeseen laskut Emitte- ringar	Kuole- tukset Amorte- ringar	Kanta Beståndet	Liikkeeseen laskut Emitte- ringar	Kuole- tukset Amorte- ringar	Kanta Beståndet	Liikkeeseen laskut Emitte- ringar	Kuole- tukset Amorte- ringar	Kanta Beståndet
1973...	100,0	452,6	773,8	108,2	155,4	970,6	208,2	608,0	1744,4
1974...	112,6	292,1	594,4	118,4	166,3	922,7	231,0	458,4	1517,1
1975...	393,6	178,6	809,4	74,5	165,1	832,1	468,2	343,7	1641,5
1976...	625,2	113,1	1321,5	164,1	153,0	843,2	789,2	266,1	2164,6
1977...	756,6	170,7	1907,3	176,7	143,8	876,0	933,2	314,5	2783,3
1978...	1365,9	345,8	2927,5	229,8	147,8	958,0	1595,7	493,6	3885,4
1979...	1580,0	553,5	3954,0	421,3	152,0	1227,3	2001,3	705,5	5181,2
1980...	2139,5	768,3	5325,2	484,4	157,9	1553,7	2623,9	926,2	6879,0
1981...	1929,6	951,9	6302,9	388,3	198,7	1743,3	2317,9	1150,6	8046,2
1982...	2468,2	1136,6	7634,5	1486,7	334,4	2895,7	3954,9	1471,0	10530,2
1983...	3182,4	1311,1	9505,8	2202,0	234,1	4863,6	5384,4	1545,2	14369,4
1984...	4386,3	1855,0	12037,0	1679,8	1176,2	5367,2	6066,1	3031,2	17404,3
1985...	5044,5	2087,6	14844,0	2612,9	2527,9	5152,4	7657,3	4615,5	19996,4
1986...	5687,8	2585,1	17946,7	2173,6	1232,2	6093,8	7861,4	3817,3	24040,4
1987...	7239,8	3141,0	22045,4	3892,7	2571,0	7415,5	11132,5	5712,0	29460,9
1988...	5856,6	3696,3	24205,6	918,2	412,3	4903,4	6774,8	4108,6	29109,1
1989...	4220,2	4299,8	24126,0	969,4	472,2	5400,6	5189,6	4772,0	29526,6
1990...	4420,0	4563,4	23982,6	-	568,6	4832,0	4420,0	5132,0	28814,7
1991...	11072,8	4036,7	31018,7	-	655,6	4176,5	11072,8	4692,3	35195,2
1992...	12965,0	3405,9	40577,8	-	747,0	3429,5	12965,0	4152,9	44007,3
1993...	36511,7	6007,5	71082,0	-	826,8	2602,7	36511,7	6834,3	73684,7
1994...	31527,6	9601,8	93007,7	-	739,2	1863,5	31527,6	10341,0	94871,2
1995...	66586,3	15645,9	143948,1	-	634,3	1229,2	66586,3	16280,2	145177,4
1996...	62139,2	28386,4	177700,9	1000,0	511,1	1718,1	63139,2	28897,5	179419,0
1997...	57165,3	19990,6	214875,6	-	379,1	1339,0	57165,3	20369,7	216214,6

(1) Taulukossa lainoihin vuosina 1979-1987 sisältyvät valtion velkasitoumukset.

(1) I tabelluppgifterna om lån åren 1979-1987 ingår statens skuldförbindelser.

JOUKKOVELKAKIRJATILASTO - STATISTIK ÖVER MASSKULDEBREV

KUNNAT JA KUNTAYHTYMÄT - KOMMUNER OCH SAMKOMMUNER

Markkamääräiset joukkovelkakirjat, liikkeeseen laskut, kuoletukset ja kanta vuosina 1973 - 1997, Milj. mk
Masskuldebrev i mark, emitteringar, amorteringar och beståndet åren 1973 - 1997, Milj. mk

	Yleisölainat - Lån för allmänheten			Eriillislainat - Lån för andra än allmänheten			Lainat yhteensä(1) - Lån sammanlagt(1)		
	Liikkeeseen laskut Emitte- ringar	Kuole- tukset Amorte- ringar	Kanta Beståndet	Liikkeeseen laskut Emitte- ringar	Kuole- tukset Amorte- ringar	Kanta Beståndet	Liikkeeseen laskut Emitte- ringar	Kuole- tukset Amorte- ringar	Kanta Beståndet
1973...	-	1,1	9,2	-	2,4	25,9	-	3,5	35,1
1974...	-	1,4	7,8	-	2,4	23,5	-	3,8	31,3
1975...	-	1,5	6,3	-	8,9	14,6	-	10,4	20,9
1976...	-	1,1	5,2	-	2,4	12,1	-	3,5	17,4
1977...	-	1,1	4,1	-	2,2	9,9	-	3,4	14,0
1978...	-	1,1	3,0	-	1,8	8,1	-	2,9	11,1
1979...	-	1,1	1,9	-	1,4	6,7	-	2,5	8,6
1980...	-	1,1	0,8	-	0,9	5,8	-	2,0	6,6
1981...	-	0,4	0,4	-	0,9	5,0	-	1,3	5,4
1982...	-	-	0,4	-	0,7	59,2	-	0,7	59,6
1983...	5,0	0,4	5,0	55,0	3,7	146,8	55,0	4,1	151,8
1984...	-	0,6	4,4	91,3	6,7	242,6	96,3	7,3	246,9
1985...	369,6	0,6	373,4	102,4	24,5	287,7	440,1	25,1	661,1
1986...	348,1	8,9	712,6	70,5	32,8	329,0	422,1	41,6	1041,5
1987...	200,5	12,6	900,5	74,0	38,5	300,4	210,5	51,1	1200,9
1988...	190,5	12,6	1078,4	10,0	43,7	333,8	267,6	56,3	1412,2
1989...	-	21,2	1057,3	77,1	68,7	491,1	225,9	89,9	1548,3
1990...	390,0	120,3	1147,3	225,9	68,4	522,7	490,0	188,6	1670,0
1991...	250,0	155,6	1231,7	100,0	57,9	1534,6	1319,8	223,5	2766,3
1992...	543,0	138,0	1636,8	1069,8	64,3	3601,1	2673,8	202,3	5237,8
1993...	273,0	124,7	1785,1	2130,8	128,8	5098,5	1899,3	253,5	6883,6
1994...	592,8	331,4	2046,5	1626,3	164,3	4934,3	592,8	495,7	6980,8
1995...	26,0	815,8	1256,7	-	376,8	4557,4	26,0	1192,6	5814,1
1996...	20,0	2,3	1274,4	-	1469,0	3088,5	20,0	1471,3	4362,9
1997...	-	138,1	1136,3	-	576,5	2512,0	-	714,6	3648,3

JOUKKOVELKAKIRJATILASTO - STATISTIK ÖVER MASSKULDEBREV

VOITTOA TAVOITTELEMATTOMAT YHTEISÖT - ICKE VINSTSYFTANDE SAMMANSLUTNINGAR

Markkamääräiset joukkovelkakirjat, liikkeeseen laskut, kuoletukset ja kanta vuosina 1973 - 1997, Milj. mk
 Masskuldebrev i mark, emitteringar, amorteringar och beståndet åren 1973 - 1997, Milj. mk

	Yleisölainat - Lån för allmänheten			Erillisilainat - Lån för andra än allmänheten			Lainat yhteensä(1) - Lån sammanlagt(1)		
	Liikkeeseen laskut Emitte- ringar	Kuole- tukset Amorte- ringar	Kanta Beståndet	Liikkeeseen laskut Emitte- ringar	Kuole- tukset Amorte- ringar	Kanta Beståndet	Liikkeeseen laskut Emitte- ringar	Kuole- tukset Amorte- ringar	Kanta Beståndet
1973...	-	-	0,1	-	-	-	-	-	0,1
1974...	0,8	-	0,9	-	-	-	0,8	-	0,9
1975...	0,1	0,1	1,0	-	-	-	0,1	0,1	1,0
1976...	0,0	0,1	0,9	-	-	-	0,0	0,1	0,9
1977...	0,1	0,1	1,0	-	-	-	0,1	0,1	1,0
1978...	0,1	0,1	1,0	-	-	-	0,1	0,1	1,0
1979...	0,1	0,1	1,0	-	-	-	0,1	0,1	1,0
1980...	0,0	0,1	1,0	-	-	-	0,0	0,1	1,0
1981...	0,0	0,1	0,9	-	-	-	0,0	0,1	0,9
1982...	0,1	0,1	1,0	-	-	-	0,1	0,1	1,0
1983...	0,1	0,1	1,0	-	-	10,0	10,1	0,1	11,0
1984...	2,1	0,1	3,0	-	-	30,0	32,1	0,1	43,0
1985...	-	0,1	3,4	-	-	13,0	13,0	0,1	56,4
1986...	87,2	0,1	90,4	-	1,0	35,0	122,2	1,1	177,4
1987...	22,8	0,1	113,1	-	7,2	38,9	61,7	7,3	231,9
1988...	-	1,5	111,7	-	9,4	71,4	71,4	10,9	292,4
1989...	-	1,4	110,2	-	13,7	20,2	20,2	15,2	297,4
1990...	11,5	21,4	130,3	-	11,2	176,0	11,5	32,6	306,3
1991...	-	18,9	111,4	-	11,7	164,2	-	30,7	275,6
1992...	-	46,4	70,0	-	25,2	143,0	4,0	71,7	212,9
1993...	-	2,0	67,9	-	59,6	96,4	13,0	61,6	164,3
1994...	-	32,0	35,9	-	29,4	67,0	-	61,5	102,8
1995...	-	26,9	9,0	-	18,5	48,5	-	45,4	57,4
1996...	-	3,3	5,6	-	14,3	34,1	-	17,6	39,8
1997...	-	1,3	4,3	-	14,3	19,8	-	15,6	24,1

JOUKKOVELKAKIRJATILASTO - STATISTIK ÖVER MASSKULDEBREV

ULKOMAAT - UTLANDET

Markkamääräiset joukkovelkakirjat, liikkeeseen laskut, kuoletukset ja kanta vuosina 1973 - 1997, Milj. mk
 Masskuldebrev i mark, emitteringar, amorteringar och beståndet åren 1973 - 1997, Milj. mk

	Yleisölainat - Lån för allmänheten			Erillislainat - Lån för andra än allmänheten			Lainat yhteensä(1) - Lån sammanlagt(1)		
	Liikkeeseen laskut Emitte- ringar	Kuole- tukset Amorte- ringar	Kanta Beståndet	Liikkeeseen laskut Emitte- ringar	Kuole- tukset Amorte- ringar	Kanta Beståndet	Liikkeeseen laskut Emitte- ringar	Kuole- tukset Amorte- ringar	Kanta Beståndet
1973...	-	-	-	-	-	-	-	-	-
1974...	-	-	-	-	-	-	-	-	-
1975...	-	-	-	-	-	-	-	-	-
1976...	-	-	-	-	-	-	-	-	-
1977...	-	-	-	-	-	-	-	-	-
1978...	-	-	-	-	-	-	-	-	-
1979...	-	-	-	50,0	-	50,0	50,0	-	50,0
1980...	-	-	-	-	5,0	45,0	-	5,0	45,0
1981...	-	-	-	-	5,0	40,0	-	5,0	40,0
1982...	-	-	-	-	5,0	35,0	-	5,0	35,0
1983...	-	-	-	-	5,0	30,0	-	5,0	30,0
1984...	-	-	-	-	5,0	25,0	-	5,0	25,0
1985...	-	-	-	-	5,0	20,0	-	5,0	20,0
1986...	-	-	-	250,0	5,0	255,0	250,0	5,0	265,0
1987...	600,0	-	600,0	-	5,0	260,0	600,0	5,0	860,0
1988...	900,0	-	1500,0	250,0	5,0	505,0	1150,0	5,0	2005,0
1989...	700,0	-	2200,0	-	5,0	500,0	700,0	5,0	2700,0
1990...	1000,0	-	3200,0	-	-	500,0	1000,0	-	3700,0
1991...	-	-	3200,0	-	250,0	250,0	-	250,0	3450,0
1992...	-	300,0	2900,0	-	-	250,0	-	300,0	3150,0
1993...	-	1300,0	1600,0	-	-	250,0	-	1300,0	1850,0
1994...	-	1000,0	600,0	-	-	250,0	-	1000,0	850,0
1995...	-	300,0	300,0	-	250,0	-	-	550,0	300,0
1996...	60,0	300,0	60,0	-	-	-	60,0	300,0	60,0
1997...	-	-	60,0	-	-	-	-	-	60,0

JOUKKOVELKAKIRJATILASTO - STATISTIK ÖVER MASSKULDEBREV

OBLIGAATIOT - OBLIGATIONER

Markkamääräiset joukkovelkakirjat, liikkeeseen laskut, kuoletukset ja kanta vuosina 1973 - 1997, Milj. mk
 Masskuldebrev i mark, emitteringar, amorteringar och beståndet åren 1973 - 1997, Milj. mk

	Yleisölainat - Lån för allmänheten			Erillislainat - Lån för andra än allmänheten			Lainat yhteensä(1) - Lån sammanlagt(1)		
	Liikkeeseen laskut Emitte- ringar	Kuole- tukset Amorte- ringar	Kanta Beståndet	Liikkeeseen laskut Emitte- ringar	Kuole- tukset Amorte- ringar	Kanta Beståndet	Liikkeeseen laskut Emitte- ringar	Kuole- tukset Amorte- ringar	Kanta Beståndet
1973...	232,7	481,9	1136,8	487,8	127,5	1599,0	720,6	609,4	2735,8
1974...	384,9	321,8	1199,9	603,1	150,5	2051,6	987,9	472,3	3251,5
1975...	593,6	221,0	1572,5	614,6	228,8	2437,3	1208,2	449,9	4009,8
1976...	770,7	202,9	2140,3	441,4	267,0	2611,7	1212,0	469,9	4752,0
1977...	1026,6	293,7	2873,1	444,6	297,2	2759,0	1471,2	591,0	5632,1
1978...	1665,9	502,6	4036,5	614,1	328,2	3045,0	2280,0	830,7	7081,4
1979...	2092,0	747,7	5380,8	1058,9	395,2	3708,6	3150,9	1142,9	9089,4
1980...	2636,6	1008,6	7008,8	932,1	442,8	4197,9	3568,7	1451,4	11206,7
1981...	2448,5	1234,9	8222,4	867,8	531,4	4534,3	3316,3	1766,3	12756,7
1982...	3068,2	1412,1	9878,5	1482,2	562,1	5454,4	4550,4	1974,2	15332,9
1983...	3882,4	1629,9	12131,0	1123,1	620,2	5957,3	5005,5	2250,0	18088,3
1984...	5336,3	2251,9	15215,5	1090,3	823,7	6283,9	6426,6	3075,5	21439,4
1985...	6444,5	2548,9	19134,2	1072,0	1001,3	6288,2	7516,5	3550,2	25422,4
1986...	7971,7	3188,6	23917,3	1305,9	881,4	6712,7	9277,6	4070,0	30630,0
1987...	9894,0	3887,4	29923,9	393,5	930,1	6176,0	10287,4	4817,5	36099,9
1988...	8351,2	4671,7	33603,4	162,3	931,8	5406,5	8513,5	5603,5	39009,9
1989...	6334,2	5446,5	34491,1	100,0	904,3	4602,2	6434,2	6350,8	39093,4
1990...	5546,0	5820,2	34216,9	46,0	712,5	3935,8	5592,0	6532,7	38152,7
1991...	11354,6	5611,3	39960,2	285,0	830,8	3389,9	11639,6	6442,1	43350,2
1992...	13477,2	4708,9	48728,6	86,0	480,6	2995,3	13563,2	5189,5	51723,9
1993...	38305,8	7614,7	79419,7	10,0	367,5	2637,5	38315,8	7982,6	82057,2
1994...	41751,7	11130,3	110041,1	-	352,4	2285,1	41751,7	11482,7	112326,2
1995...	70749,1	17217,2	163572,9	-	401,5	1883,6	70749,1	17618,7	165456,5
1996...	73577,5	31664,8	205485,5	-	392,2	1491,4	73577,5	32057,0	206976,9
1997...	64670,7	24099,1	246057,1	-	314,8	1176,6	64670,7	24413,9	247233,7

JOUKKOVELKAKIRJATILASTO - STATISTIK ÖVER MASSKULDEBREV

DEBENTUURIT - DEBENTURER

Markkamääräiset joukkovelkakirjat, liikkeeseen laskut, kuoletukset ja kanta vuosina 1973 - 1997, Milj. mk
 Masskuldebrev i mark, emitteringar, amorteringar och beståndet åren 1973 - 1997, Milj. mk

	Yleisölainat - Lån för allmänheten			Eriyllislainat - Lån för andra än allmänheten			Lainat yhteensä(1) - Lån sammanlagt(1)		
	Liikkeeseen laskut Emitte- ringar	Kuole- tukset Amorte- ringar	Kanta Beståndet	Liikkeeseen laskut Emitte- ringar	Kuole- tukset Amorte- ringar	Kanta Beståndet	Liikkeeseen laskut Emitte- ringar	Kuole- tukset Amorte- ringar	Kanta Beståndet
1973...	30,0	29,0	103,3	123,0	11,0	1248,8	153,0	40,0	1352,1
1974...	-	0,2	103,1	311,6	14,1	1546,3	311,6	14,3	1649,4
1975...	-	0,0	103,1	519,6	19,1	2046,9	519,6	19,1	2149,9
1976...	-	0,0	103,0	445,0	68,8	2423,0	445,0	68,9	2526,1
1977...	65,0	54,7	113,3	197,2	52,0	2568,3	262,2	106,7	2681,6
1978...	67,2	13,1	167,4	469,6	70,9	2967,1	536,8	84,0	3134,5
1979...	116,5	56,5	227,4	449,2	65,9	3350,3	565,6	122,4	3577,7
1980...	161,2	75,3	313,2	685,5	78,0	3957,8	846,7	153,4	4271,0
1981...	231,4	143,9	400,7	490,9	78,6	4370,1	722,3	222,6	4770,8
1982...	422,6	156,0	667,4	873,9	126,2	5117,8	1296,6	282,2	5785,2
1983...	662,8	168,7	1161,5	935,3	181,4	5871,7	1598,1	350,1	7033,2
1984...	395,1	156,5	1400,0	691,7	301,2	6262,2	1086,7	457,7	7662,3
1985...	1402,7	231,5	2571,3	632,8	363,3	6532,3	2035,5	594,8	9103,7
1986...	613,5	209,1	2876,7	613,0	475,4	6669,9	1126,5	684,5	9545,6
1987...	804,9	323,2	3357,4	320,5	449,4	6541,0	1125,4	772,6	9898,4
1988...	2036,0	347,9	5045,5	195,5	532,4	6204,0	2231,5	880,3	11249,6
1989...	672,1	561,2	5156,5	343,0	583,9	5963,2	1015,1	1145,0	11119,6
1990...	656,1	845,2	4967,4	260,0	634,8	5588,3	916,1	1480,0	10555,7
1991...	1861,0	523,3	6305,0	506,0	605,0	5489,4	2367,0	1128,3	11794,4
1992...	1801,5	548,0	7558,6	2797,5	694,5	7629,0	4599,0	1242,5	15187,6
1993...	1946,6	2044,3	7460,9	563,6	640,9	7551,7	2510,2	2685,2	15012,6
1994...	3590,6	872,5	10179,0	-	680,5	6871,1	3590,6	1553,0	17050,2
1995...	1110,5	742,1	10547,4	-	642,4	6228,7	1110,5	1384,5	16776,2
1996...	841,7	1837,7	9551,4	-	737,7	5491,1	841,7	2575,4	15042,5
1997...	1672,2	1031,1	10192,5	-	486,6	5004,5	1672,2	1517,7	15196,9

JOUKKOVELKAKIRJATILASTO - STATISTIK ÖVER MASSKULDEBREV

MUUT JOUKKOVELKAKIRJAT - ÖVRIGA MASSKULDEBREV

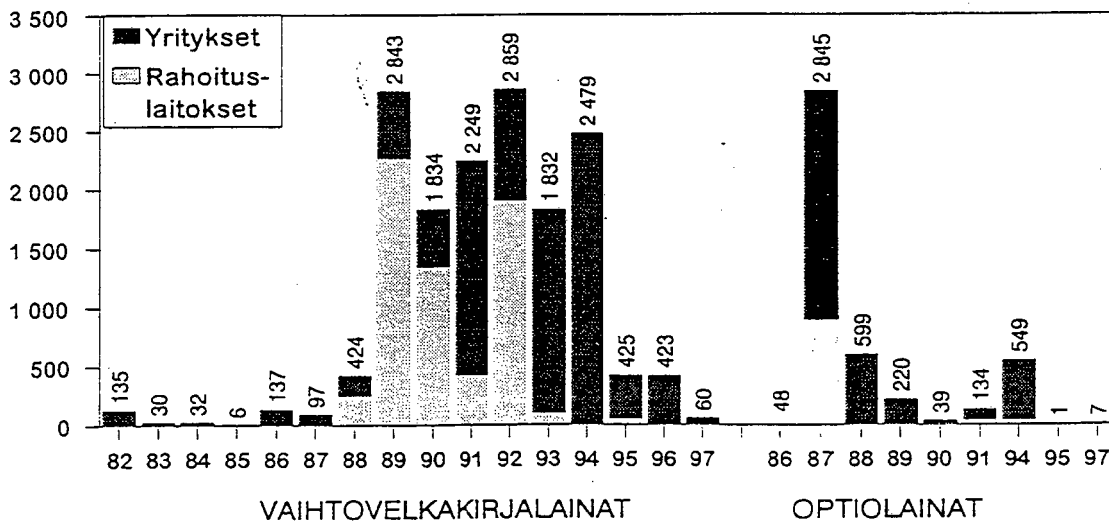
Markkamääräiset joukkovelkakirjat, liikkeeseen laskut, kuoletukset ja kanta vuosina 1973 - 1997, Milj. mk
Masskuldebrev i mark, emitteringar, amorteringar och beståndet åren 1973 - 1997, Milj. mk

	Yleisönlainat - Lån för alla mänheten			Erillislained - Lån för andra än allmänheten			Lained yhteensä(1) - Lån sammanlagt(1)		
	Liikkeeseen laskut Emitte- ringar	Kuole- tukset Amorte- ringar	Kanta Beståndet	Liikkeeseen laskut Emitte- ringar	Kuole- tukset Amorte- ringar	Kanta Beståndet	Liikkeeseen laskut Emitte- ringar	Kuole- tukset Amorte- ringar	Kanta Beståndet
1973...	4,1	0,1	6,3	108,2	155,4	970,6	112,3	155,5	976,9
1974...	2,9	0,0	9,2	118,4	166,3	922,7	121,3	166,3	931,9
1975...	0,2	0,1	9,2	74,5	165,1	832,1	74,7	165,2	841,3
1976...	2,6	0,1	11,8	164,1	153,0	843,2	166,7	153,1	855,0
1977...	4,0	0,1	15,8	176,7	143,8	876,0	180,7	143,9	891,8
1978...	5,4	0,1	21,1	229,8	147,8	958,0	235,1	147,9	979,1
1979...	1,1	0,2	22,0	212,6	152,0	1018,6	213,7	152,3	1040,5
1980...	0,1	0,5	21,5	352,7	157,9	1213,4	352,8	158,5	1234,9
1981...	70,0	0,6	90,9	388,3	152,5	1449,2	458,3	153,0	1540,2
1982...	135,1	0,7	225,4	808,7	160,0	2098,0	943,9	160,6	2323,4
1983...	499,0	5,6	718,8	4335,5	171,4	6262,2	4834,6	176,9	6981,0
1984...	1400,5	55,8	2063,6	4824,8	319,0	10768,1	6225,4	374,8	12831,6
1985...	6468,1	263,2	8279,0	4195,3	1799,7	13196,9	10663,3	2062,9	21475,9
1986...	5001,1	291,3	12988,7	7750,6	4238,6	16706,6	12751,7	4529,9	29695,3
1987...	7385,6	479,9	19894,4	3736,2	3740,5	16701,3	11121,8	4220,4	36595,7
1988...	4128,5	574,4	23448,5	4596,7	1451,3	19846,7	8725,2	2025,8	43295,1
1989...	6787,7	798,1	29438,1	6828,0	2188,1	24486,6	13615,7	2986,1	53924,7
1990...	11516,0	4888,3	36065,7	9838,4	2771,4	31553,6	21354,3	7659,7	67619,3
1991...	16801,6	6553,5	46313,9	14486,0	4683,5	41356,1	31287,6	11237,0	87670,0
1992...	8529,3	7831,9	47016,3	10962,1	4825,2	47456,4	19491,4	12657,1	94472,6
1993...	8861,0	12809,5	43067,8	10864,4	9522,5	48798,3	19725,4	22331,9	91866,1
1994...	880,0	14497,9	29449,9	-	8022,6	40775,7	880,0	22520,5	70225,7
1995...	-	11587,8	17862,2	-	7669,2	33106,6	-	19256,9	50968,7
1996...	-	9906,2	7956,0	1000,0	10085,3	24021,2	1000,0	19991,5	31977,2
1997...	-	4379,3	3576,7	-	5709,1	18312,1	-	10088,4	21888,8

OPTIO- JA VAIHTOVELKAKIRJALAINAT VUONNA 1997, MILJ. MK
 OPTIONS- OCH KONVERTERINGSLÅN ÅR 1997, MILJ. MK

	Liikkeeseen laskut - Emitteringar	Kuoletuk- set - Amorte- ringar	Kanta- Beståndet
OPTIOLAINAT- OPTIONSLÅN			
Yritykset - Företag.....	6,6	87,5	543,5
Rahoituslaitokset - Finansieringsinstitut.....	-	-	36,7
Valtio - Staten.....	-	-	-
Kunnat - Kommuner.....	-	-	-
Voittoa tavoittelemattomat yhteisöt - Icke vinst- syftande sammanslutningar.....			
Ulkomaat - Utlandet.....	-	-	-
YHTEENSÄ - SAMMANLAGT.....	6,6	87,5	580,2
SIITÄ: - DÄRAV:			
-Yleisölainat -			
Lån för allmänheten.....	6,6	128,5	542,5
-Erillislainat -			
Lån för andra än allmänheten.	-	-41,0	37,7
VAIHTOVELKAKIRJALAINAT- KONVERTERINGSLÅN			
Yritykset - Företag.....	60,0	333,4	6270,7
Rahoituslaitokset - Finansieringsinstitut.....	-	-	1905,0
Valtio - Staten.....	-	-	-
Kunnat - Kommuner.....	-	-	-
Voittoa tavoittelemattomat yhteisöt - Icke vinst- syftande sammanslutningar.....			
Ulkomaat - Utlandet.....	-	-	-
YHTEENSÄ - SAMMANLAGT.....	60,0	333,4	8175,7
SIITÄ: - DÄRAV:			
-Yleisölainat -			
Lån för allmänheten.....	60,0	175,0	6582,9
-Erillislainat -			
Lån för andra än allmänheten.	-	158,4	1592,8

Vaihtovelkakirja- ja optiolainojen
emissiot vuosina 1982-1997, milj. mk



Taulukko - Tabell 1.1

JOUKKOVELKAKIRJAILASTO - STATISTIK ÖVER MASSKULDEBREV 31.12.1997

Markkamääräiset joukkovelkakirjat - Masskuldebrev i mark

Kaikki joukkovelkakirjat. Liikkeessä oleva lainakanta vuoden lopussa, Mmk. Samtliga masskuldebrev. Beståndet av utelöpande lån vid årets utgång, Mmk.

	Lainan liikkeeseen laskijan sektori			Emittentens sektor			Muutos vuoden aikana		
	Obliga- tiot	Deben- tuurit	Muut	Yhteensä	Övriga	Summa	Förändringen under året	Mmk	%
1 Yritykset - Företag	6364,2	5116,3	1846,1	23326,6			-1870,1	-7,4	
11 Julkiset yritykset - Offentliga företag	1218,0	230,0	3262,6	4710,6			37,8	0,8	
12 Yksityiset yritykset - Privata företag	5146,2	4886,3	8583,5	18616,0			-1907,9	-9,3	
Kotimaiset yritykset - Finländska företag	6046,2	4153,3	8452,7	17652,2			-1907,1	-9,8	
Ulkomaalaisten yritykset - Utländska företag	100,0	733,0	130,8	963,8			-0,8	-0,1	
2 Rahoituslaitokset - Finansiella institut	25362,9	10080,6	5602,5	41046,0			-3872,6	-8,6	
22 Talletuspankit - Depositionsbanker	5211,3	8564,2	1508,3	15283,8			-1435,5	-8,6	
Liikepankit - Affärsbanker	4272,9	2899,5	1314,5	8486,9			-288,6	-3,3	
Säästöpankit - Sparbanker	20,0	2062,4	-	2082,4			-191,4	-8,4	
Osuuspankit - Andelsbanker	918,4	3602,3	193,8	4714,5			-955,5	-16,9	
Muut luottolaitokset - Övriga kreditinstitut	19999,6	1293,8	3014,5	24307,9			-2246,7	-8,5	
Kiinnitysluottopankit - Hypoteksbanker	7434,8	41,0	172,9	7648,7			-2393,7	-23,8	
Muut - Övriga	12564,8	1252,8	2841,6	16659,2			147,0	0,9	
25 Rahoituksen ja vakuutuksen välitystä avustavat laitokset - Institut för finan- sierings- och försäkringsverksamhet	100,0	-	7,0	107,0			100,0	999,0	
26 Muut rahoituslaitokset - Övriga finansiella institut	52,0	222,6	1072,7	1347,3			-290,4	-17,7	
3 Julkisyhteisöt - Offentliga samfund	215446,6	-	4416,3	219862,9			36081,0	19,6	
31 Valtio - Staten	214875,6	-	1339,0	216214,6			36795,6	20,5	
32 Kunnat - Kommuner	571,0	-	3053,6	3624,6			-708,7	-16,4	
33 Kuntayhtymät - Samkommuner	-	-	23,7	23,7			-5,9	-19,9	
4 Voittoja tavoittelemattomat yhteisöt - Icke-vinstsyftande samfund	-	0,1	24,0	24,1			-15,7	-39,4	
6 Ulkomaat - Utlandet	60,0	-	-	60,0			-	-	
YHTEENSÄ - SAMMANLAGT	247233,7	15197,0	21888,9	284319,6			30322,6	11,9	

Markkamääräiset joukkovelkakirjat - Masskuldebrev i mark

Lainojen liikkeeseen laskut ja kuoletukset vuoden aikana, Mmk.
Emitteringar och amorteringar av lån under året, Mmk.

	Yleisölainat Lån för allmänheten		Erillislainat Lån för andra än allmänheten		Lainat yhteensä Lån sammanlagt		Netto- muutos Nettoför- ändring
	Liikkeeseen laskut Emitte- ringar	Kuole- tukset Amorte- ringar	Liikkeeseen laskut Emitte- ringar	Kuole- tukset Amorte- ringar	Liikkeeseen laskut Emitte- ringar	Kuole- tukset Amorte- ringar	
1 Yritykset - Företag	2382,6	926,2	-	3326,5	2382,6	4252,7	-1870,1
11 Julkiset yritykset - Offentliga företag	868,0	300,0	-	530,2	868,0	830,2	37,8
12 Kotimaiset yritykset - Privata företag	1514,6	626,2	-	2796,3	1514,6	3422,5	-1907,9
Kotimaiset yritykset - Finländska företag	1514,6	626,2	-	2795,5	1514,6	3421,7	-1907,1
Ulkomaalaisten yritykset - Utländska företag	-	-	-	0,8	-	0,8	-0,8
2 Rahoituslaitokset - Finansiella institut	6795,0	8453,6	-	2214,0	6795,0	10667,6	-3872,6
22 Talletuspankit - Depositionsbanker	2916,3	3766,6	-	585,3	2916,3	4351,9	-1435,6
Liikepankit - Affärsbanker	2065,4	1794,4	-	559,6	2065,4	2354,0	-288,6
Säästöpankit - Sparbanker	225,1	416,6	-	-	225,1	416,6	-191,5
Osuuspankit - Andelsbanker	625,8	1555,6	-	25,7	625,8	1581,3	-955,5
Muut luottolaitokset - Övriga kreditinstitut	3778,7	4466,5	-	1558,8	3778,7	6025,3	-2246,6
Kiinnitysluottopankit - Hypoteksbanker	2085,3	4091,4	-	387,7	2085,3	4479,1	-2393,8
Muut - Övriga	1693,4	375,1	-	1171,1	1693,4	1546,2	147,2
25 Rahoituksen ja vakuutuksen välitystä avustavat laitokset - Institut för finan- sierings- och försäkringsverksamhet	100,0	-	-	-	100,0	-	100,0
26 Muut rahoituslaitokset - Övriga finansiella institut	-	220,5	-	69,9	-	290,4	-290,4
3 Julkisyhteisöt - Offentliga samfund	57165,3	20128,9	-	955,5	57165,3	21084,4	36080,9
31 Valtio - Staten	57165,3	19990,7	-	379,1	57165,3	20369,8	36795,5
32 Kunnat - Kommuner	-	138,2	-	570,5	-	708,7	-708,7
33 Kuntayhtymät - Samkommuner	-	-	-	5,9	-	5,9	-5,9
4 Voittoja tavoittelemattomat yhteisöt - Icke-vinstsyftande samfund	-	1,3	-	14,2	-	15,5	-15,5
6 Ulkomaat - Utlandet	-	-	-	-	-	-	-
YHTEENSÄ - SAMMANLAGT	66342,9	29510,0	-	6510,2	66342,9	36020,2	30322,7
a. Obligaatiot - Obligationer	64670,7	24099,4	-	314,3	64670,7	24413,7	40257,0
b. Debentuurit - Debenturer	1672,2	1031,2	-	486,7	1672,2	1517,9	154,3
c. Muut - Övriga	-	4379,4	-	5709,2	-	10088,6	-10088,6

(1) Valtion lainojen liikkeeseen laskut = lainojen myynnit
(1) Emitteringar av statens lån = försäljningar av lån

Markkamääräiset yleisölainat - Lån för allmänheten i mark

Lainojen liikkeeseen laskut ja kuoletukset vuoden aikana, Mmk.
Emitteringar och amonteringar av lån under året, Mmk.

	Verottomat lainat Skattefria lån		Verolliset lainat Skattepliktiga lån		Yleisölainat yhteensä Lån för allmänheten sammanlagt		Netto- muutos Nettoför- ändring
	Liikkeeseen laskut Emitte- ringar	Kuole- tukset Amorte- ringar	Liikkeeseen laskut Emitte- ringar	Kuole- tukset Amorte- ringar	Liikkeeseen laskut Emitte- ringar	Kuole- tukset Amorte- ringar	
1 Yritykset - Företag	-	-	2382,6	4252,7	2382,6	4252,7	-1870,1
11 Julkiset yritykset - Offentliga företag	-	-	868,0	830,2	868,0	830,2	37,8
12 Yksityiset yritykset - Privata företag	-	-	1514,6	3422,5	1514,6	3422,5	-1907,9
Kotimaiset yritykset - Finländska företag	-	-	1514,6	3421,7	1514,6	3421,7	-1907,1
Ulkomaalaisten yritykset - Utländska företag	-	-	-	0,8	-	0,8	-0,8
2 Rahoituslaitokset - Finansiella institut	-	612,5	6795,0	10055,3	6795,0	10667,8	-3872,8
22 Talletuspankit - Depositionsbanks	-	108,1	2916,3	4243,9	2916,3	4352,0	-1435,7
Liikepankit - Affärsbanker	-	108,1	2065,4	2245,9	2065,4	2354,0	-288,6
Säästöpankit - Sparbanker	-	-	225,1	416,6	225,1	416,6	-191,5
Osuuspankit - Andelsbanker	-	-	625,8	1581,4	625,8	1581,4	-955,6
Muut luottolaitokset - Övriga kreditinstitut	-	504,4	3778,7	5521,0	3778,7	6025,4	-2246,7
Kiinnitysluottopankit - Hypoteksbanker	-	429,3	2085,3	4049,7	2085,3	4479,0	-2393,7
Muut - Övriga	-	75,1	1693,4	1471,3	1693,4	1546,4	147,0
25 Rahoituksen ja vakuutuksen välitystä avustavat laitokset - Institut för finan- sierings- och försäkringsverksamhet	-	-	100,0	-	100,0	-	100,0
26 Muut rahoituslaitokset - Övriga finansiella institut	-	-	-	290,4	-	290,4	-290,4
3 Julkisyhteisöt - Offentliga samfund	-	1377,0	57165,3	19707,4	57165,3	21084,4	36080,9
31 Valtio - Staten	-	1377,0	57165,3	18992,8	57165,3	20369,8	36795,5
32 Kunnat - Kommuner	-	-	-	708,7	-	708,7	-708,7
33 Kuntayhtymät - Samkommuner	-	-	-	5,9	-	5,9	-5,9
4 Voittoja tavoittelemattomat yhteisöt - Icke-vinstsyftande samfund	-	-	-	15,6	-	15,6	-15,6
6 Ulkomaat - Utlandet	-	-	-	-	-	-	-
YHTEENSÄ - SAMMANLAGT	-	1889,5	66342,9	34031,0	66342,9	36020,5	30322,4
a. Obligaatiot - Obligationer	-	1610,4	64730,7	22803,9	64730,7	24414,3	40316,4
b. Debentuurit - Debenturer	-	-	1612,2	1517,7	1612,2	1517,7	94,5
c. Muut - Övriga	-	379,1	-	9709,4	-	10088,5	-10088,5

(1) Valtion lainojen liikkeeseen laskut = lainojen myynnit
(1) Emitteringar av statens lån = försäljningar av lån

Taulukko - Tabell 1.4.A

JOUKKOVELKAKIRJATILASTO - STATISTIK ÖVER MASSKULDEBREV 1.1. - 31.12.1996

Markkamääräiset joukkovelkakirjat - Masskuldebrev i mark

Lainojen liikkeeseen laskut kuukaussittain, Mmk.
Emittingar av lån månadsvis, Mmk

Kuukaudet - Månader

	I	II	III	IV	V	VI	VII	VIII	IX	X	XI	XII	Yhteensä Samman- lagt
1 Yritykset - Företag	-	-	-	850	572	-	-	-	20	600	1109	-	3151
11 Julkiset yritykset - Offentliga företag	-	-	-	850	572	-	-	-	20	600	1109	-	3151
12 Yksityiset yritykset - Privata företag	-	-	-	850	572	-	-	-	20	500	1109	-	3051
Kotimaiset yritykset - Finsländska företag.....	-	-	-	-	-	-	-	-	-	100	-	-	100
Ulkomaalaisten yritykset - Utländska företag..	-	-	-	-	-	-	-	-	-	-	-	-	-
2 Rahoituslaitokset - Finansiella institut.....	347	467	212	2985	522	306	769	600	1410	1429	9049	-	9049
22 Talletuspankit - Depositionsbanker.....	15	200	-	155	522	105	209	-	1190	190	2588	-	2588
Liikepankit - Affärsbanker	-	200	-	400	-	95	209	-	753	-	1658	-	1658
Säästöpankit - Sparbanker.....	-	-	-	-	-	-	-	-	-	40	40	-	40
Osuuspankit - Andelsbanker	15	-	-	155	122	10	-	-	437	150	890	-	890
Muut luottolaitokset - Övriga kreditinstitut...	332	267	212	2830	-	201	560	600	220	1239	6461	-	6461
Kiinnitysluottopankit - Hypoteksbanker.....	150	267	-	100	-	201	150	-	-	600	1468	-	1468
Muut - Övriga.....	182	-	212	2730	-	-	410	-	220	639	4993	-	4993
25 Rahoituksen ja vakuutuksen välitystä avustavat laitokset - Institut för finan- sierings- och försäkringsverksamhet.....	-	-	-	-	-	-	-	-	-	-	-	-	-
26 Muut rahoituslaitokset - Övriga finansiella institut.....	-	-	-	-	-	-	-	-	-	-	-	-	-
3 Julkisyhteisöt - Offentliga samfund.....	6405	1899	3161	7886	6352	3867	5376	9671	5373	6976	2656	3538	63159
31 Valtio - Staten.....	6405	1899	3161	7886	6352	3847	5376	9671	5373	6976	2656	3538	63139
32 Kunnat - Kommuner.....	-	-	-	-	20	-	-	-	-	-	-	-	20
33 Kuntayhtymät - Samkommuner.....	-	-	-	-	-	-	-	-	-	-	-	-	-
4 Voittoja tavoittelemattomat yhteisöt - Icke-vinstsyftande samfund.....	-	-	-	-	60	-	-	-	-	-	-	-	60
6 Ulkomaat - Utlandet	-	-	-	-	60	-	-	-	-	-	-	-	60
YHTEENSA - SAMMANLAGT	6405	2246	3628	8948	9969	4389	5376	9977	6163	8176	5175	4967	75419
a. Obligaatiot - Obligationer	6405	2246	3128	8948	9717	4389	4876	9977	6163	7976	4825	4927	73577
b. Debentuurit - Debenturer	-	-	252	-	-	-	-	-	-	200	350	40	842
c. Muut - Övriga	-	-	500	-	-	-	500	-	-	-	-	-	1000

(1) Valtion lainojen liikkeeseen laskut = lainojen myynnit

(1) Emittingar av statens lån = försäljningar av lån

Markkamääräiset joukkovelkakirjat - Masskuldebrev i mark

Lainojen liikkeeseen laskut kuukausittain, Mmk.
Emitteringar av lån månadsvis, Mmk

Kuukaudet - Månader

	I	II	III	IV	V	VI	VII	VIII	IX	X	XI	XII	Yhteensä Samman- lagt
1 Yritykset - Företag	-	417	75	6	-	451	-	-	820	1	553	60	2383
11 Julkiset yritykset - Offentliga företag	-	417	-	-	-	451	-	-	-	-	-	-	868
12 Yksityiset yritykset - Privata företag	-	-	75	6	-	-	-	-	820	1	553	60	1515
Kotimaiset yritykset - Finländska företag	-	-	75	6	-	-	-	-	820	1	553	60	1515
Ulkomaalaisten yritykset - Utländska företag	-	-	-	-	-	-	-	-	-	-	-	-	-
2 Rahoituslaitokset - Finansielletta institut	373	432	710	920	585	289	-	218	783	387	984	1112	6795
22 Talletuspankit - Depositionsbanker	191	83	220	294	404	134	-	75	368	-	684	462	2916
Liikepankit - Affärsbanker	190	43	200	292	323	131	-	75	229	-	582	-	2065
Säästöpankit - Sparbanker	-	40	20	-	46	-	-	-	-	-	40	79	225
Osuuspankit - Andelsbanker	1	-	-	2	35	3	-	-	139	-	62	383	626
Muut luottolaitokset - Övriga kreditinstitut	182	249	490	626	181	155	-	143	415	387	300	650	3779
Kiinnitysluottopankit - Hypoteksbanker	-	100	250	350	-	100	-	143	100	192	300	550	2085
Muut - Övriga	182	149	240	276	181	55	-	-	315	195	-	100	1693
25 Rahoituksen ja vakuutuksen välitystä avustavat laitokset - Institut för finan- sierings- och försäkringsverksamhet	-	100	-	-	-	-	-	-	-	-	-	-	100
26 Muut rahoituslaitokset - Övriga finansielletta institut	-	-	-	-	-	-	-	-	-	-	-	-	-
3 Julkisyhteisöt - Offentliga samfund	4608	4836	4660	4258	2201	5472	3508	3375	10431	7424	6393	-	57165
31 Valtio - Staten	4608	4836	4660	4258	2201	5472	3508	3375	10431	7424	6393	-	57165
32 Kunnat - Kommuner	-	-	-	-	-	-	-	-	-	-	-	-	-
33 Kuntayhtymät - Samkommuner	-	-	-	-	-	-	-	-	-	-	-	-	-
4 Voittoa tavoittelemattomat yhteisöt - Icke-vinstsyftande samfund	-	-	-	-	-	-	-	-	-	-	-	-	-
6 Ulkomaat - Utlandet	-	-	-	-	-	-	-	-	-	-	-	-	-
YHTEENSÄ - SAMMANLAGT	4981	5685	5445	5184	2785	6212	3508	3593	12034	7812	7930	11172	66343
a. Obligaatiot - Obligationer	4981	5685	5261	5184	2704	6209	3508	3593	11078	7812	7890	784	64671
b. Debentuurit - Debenturer	-	20	184	-	81	3	-	-	956	-	40	388	1672
c. Muut - Övriga	-	-	-	-	-	-	-	-	-	-	-	-	-

(1) Valtion lainojen liikkeeseen laskut = lainojen myynnit

(1) Emitteringar av statens lån = försäljningar av lån

Taulukko - Tabell 1.4.B

JOUKKOVELKAKIRJATILASTO - STATISTIK ÖVER MASSKULDEBREV 1.1. - 31.12.1996

Markkamääräiset joukkovelkakirjat - Masskuldebrev i mark

Lainojen kuoletukset kuukausittain, Mmk.

Amorteringar av lån månadsvis, Mmk

Kuukaudet - Månader

	Kuukaudet - Månader											Yhteensä XII Samman- lagt	
	I	II	III	IV	V	VI	VII	VIII	IX	X	XI		
1 Yritykset - Företag	441	97	306	93	1061	438	519	260	108	65	653	395	4435
11 Julkiset yritykset - Offentliga företag	16	20	3	71	614	104	11	70	0	1	132	21	1062
12 Yksityiset yritykset - Privata företag	425	77	303	22	447	333	508	190	108	64	521	374	3373
Kotimaiset yritykset - Finsländska företag	422	76	303	22	437	333	508	190	108	64	521	374	3359
Ulkomaalaisten yritykset - Utländska företag	3	1	-	-	10	-	-	-	-	-	-	-	14
2 Rahoituslaitokset - Finansiella institut	2418	1067	1412	612	1355	2681	879	611	1568	1874	963	4062	19503
22 Talletuspankit - Depositionsbanker	530	677	142	369	615	668	431	442	1197	528	417	2656	8672
Liikepankit - Affärsbanker	370	261	132	224	341	183	200	22	902	30	306	1978	4948
Säästöpankit - Sparbanker	75	150	-	20	50	85	9	226	51	102	30	65	863
Osuuspankit - Andelsbanker	85	267	10	125	224	400	223	194	244	397	81	612	2860
23 Muut luottolaitokset - Övriga kreditinstitut	1589	335	1271	218	739	1997	437	169	351	1346	546	855	9852
Kiinnitysluottolaitokset - Hypoteksbanker	1307	216	1210	30	318	186	30	154	314	121	272	460	4619
Muut - Övriga	282	119	60	188	421	1811	406	15	37	1225	274	395	5232
25 Rahoituksen ja vakuutuksen välitystä avustavat laitokset - Institut för finan- sierings- och försäkringsverksamhet	280	-	-	-	1	-	-	-	-	-	-	-	281
26 Muut rahoituslaitokset - Övriga finansiella institut	20	55	-	25	-	16	11	-	20	-	-	551	698
3 Julkisyhteisöt - Offentliga samfund	1891	184	2386	541	1054	1699	10	3880	15731	1666	515	811	30369
31 Valtio - Staten	1890	50	2326	534	1000	788	10	3872	15725	1655	515	533	28998
32 Kunnat - Kommuner	1	134	59	0	54	909	1	8	6	3	0	276	1451
33 Kuntayhtymät - Samkommuner	0	0	1	6	-	3	0	-	0	8	-	2	20
4 Voittoja tavoittelemattomat yhteisöt - Icke-vinstsyftande samfund	0	-	2	-	5	2	0	-	1	3	3	2	18
6 Ulkomaat - Utlandet	-	-	-	-	300	-	-	-	-	-	-	-	300
YHTEENSA - SAMMANLAGT	4751	1348	4106	1246	3776	4820	1409	4751	17407	3608	2133	5270	54524
a. Obligaatiot - Obligationer	2016	250	2714	97	1367	1056	246	4032	16056	2017	765	1439	32057
b. Debentuurit - Debenturer	161	49	64	250	88	167	15	63	1041	147	103	427	2575
c. Muut - Övriga	2573	1049	1328	899	2320	3597	1148	655	310	1443	1266	3404	19991

Markkamääräiset joukkovelkakirjat - Masskuldebrev i mark

Lainojen kuoletukset kuukausittain, Mmk.

Amorteringar av lån månadsvis, Mmk

Kuukaudet - Månader

	I	II	III	IV	V	VI	VII	VIII	IX	X	XI	XII	Yhteensä Samman- lagt
1 Yritykset - Företag	154	431	172	58	543	915	470	299	78	413	276	443	4253
11 Julkiset yritykset - Offentliga företag	3	13	18	-	233	95	3	-	18	300	132	18	830
12 Yksityiset yritykset - Privata företag	151	419	154	58	311	820	467	299	61	113	144	425	3422
Kotimaiset yritykset - Finsländska företag	151	418	154	58	311	820	467	299	61	113	144	425	3422
Ulkomaalaisten yritykset - Utländska företag	-	1	-	-	-	-	-	-	-	-	-	-	1
2 Rahoituslaitokset - Finansiella institut	1032	647	1106	737	1471	1809	912	222	640	497	391	1205	10668
22 Talletuspankit - Depositionsbanker	138	315	640	154	537	1239	15	57	53	346	66	791	4352
Liikepankit - Affärsbanker	8	53	185	78	154	1235	-	27	48	26	6	535	2354
Säästöpankit - Sparbanker	120	4	48	50	22	4	9	30	-	50	60	20	417
Osuuspankit - Andelsbanker	10	259	407	26	361	-	6	-	4	271	-	237	1581
Muut luottolaitokset - Övriga kreditinstitut	856	332	466	407	891	566	897	165	588	151	325	383	6025
Kiinnitysluottopankit - Hypoteksbanker	224	163	106	333	814	514	880	150	551	123	283	338	4479
Muut - Övriga	632	169	360	74	77	52	16	15	37	28	42	45	1546
25 Rahoituksen ja vakuutuksen välitystä avustavat laitokset - Institut för finan- sierings- och försäkringsverksamhet	-	-	-	-	-	-	-	-	-	-	-	-	-
26 Muut rahoituslaitokset - Övriga finansiella institut	38	-	-	175	43	3	-	-	-	-	-	31	290
3 Julkisyhteisöt - Offentliga samfund	2053	1370	649	429	401	12680	20	1392	89	134	74	1792	21084
31 Valtio - Staten	2047	1344	444	429	251	12646	9	1384	83	126	24	1580	20370
32 Kunnat - Kommuner	6	26	204	0	149	31	11	8	6	8	50	211	709
33 Kuntayhtymät - Samkommuner	0	0	1	-	-	3	0	-	0	-	-	2	6
4 Voittoja tavoittelemattomat yhteisöt - Icke-vinstsyftande samfund	0	-	1	-	5	2	0	-	1	3	2	2	16
6 Ulkomaat - Utlandet	-	-	-	-	-	-	-	-	-	-	-	-	-
YHTEENSÄ - SAMMANLAGT	3239	2449	1927	1224	2420	15406	1402	1913	809	1046	743	3442	36020
a. Obligaatiot - Obligationer	2264	1786	1402	386	787	12808	129	1549	669	254	279	2101	24414
b. Debentuurit - Debenturer	77	56	122	213	204	214	15	57	48	343	46	122	1518
c. Muut - Övriga	898	607	404	625	1429	2384	1258	307	91	449	418	1219	10088

Taulukko - Tabell 1.5

JOUKKOVELKAKIRJATILASTO - STATISTIK ÖVER MASSKULDEBREV 31.12.1997

Markkamääräiset joukkovelkakirjat
Masskuldebrev i markYleisölainat. Liikkeessä oleva lainakanta vuoden lopussa, Mmk.
Lån för allmänheten. Beståndet av utelöpande lån vid årets utgång, Mmk.

	Obligaa- tiot	Luottode- bentuurit Kredit- debenturer	Vastuude- bentuurit Riskdeben- turer	Muut joukko- velkakirjat Övriga mass- skuldebrev	Yhteensä Summa
1 Yritykset - Företag	6364,2	-	4553,0	1557,5	12574,7
11 Julkiset yritykset - Offentliga företag	1218,0	-	230,0	850,0	2298,0
12 Yksityiset yritykset - Privata företag	5146,2	-	4423,0	707,5	10276,7
Kotimaiset yritykset - Finsländska företag	5046,2	-	3740,0	707,5	9493,7
Ulkomaalaisten yritykset - Utländska företag	100,0	-	683,0	-	783,0
Lainan liikkeeseen laskijan sektori					
Emittentens sektor					
2 Rahoituslaitokset - Finansiella institut	24186,3	47,7	5491,7	1449,7	31175,4
22 Talletuspankit - Depositionsbanker	5165,3	47,7	5491,7	550,0	11254,7
Liikepankit - Affärsbanker	4226,9	1,9	1436,4	550,0	6215,2
Säästöpankit - Sparbanker	20,0	25,8	566,6	-	612,4
Osuuspankit - Andelsbanker	918,4	20,0	3488,7	-	4427,1
Muut luottolaitokset - Övriga kreditinstitut	18869,0	-	-	710,5	19579,5
Kiinnitysluottopankit - Hypoteksbanker	6304,1	-	-	110,5	6414,6
Muut - Övriga	12564,9	-	-	600,0	13164,9
25 Rahoituksen ja vakuutuksen välitystä avustavat laitokset - Institut för finan- sierings- och försäkringsverksamhet	100,0	-	-	-	100,0
26 Muut rahoituslaitokset - Övriga finansiella institut	52,0	-	-	189,2	241,2
3 Julkisyhteisöt - Offentliga samfund	215446,6	-	-	565,3	216011,9
31 Valtio - Staten	214875,6	-	-	-	214875,6
32 Kunnat - Kommuner	571,0	-	-	565,3	1136,3
33 Kuntayhtymät - Samkommuner	-	-	-	-	-
4 Voittioita tavoittelemattomat yhteisöt - Icke-vinstsyftande samfund	-	0,1	-	4,2	4,3
6 Ulkomaat - Utlandet	60,0	-	-	-	60,0
YHTEENSÄ - SAMMANLAGT	246057,1	47,8	10144,7	3576,7	259826,3

Taulukko 1.5 jatkuu - Tabell 1.5 fortsätter

Erillislainat. Liikkeessä oleva lainakanta vuoden lopussa, Mmk.
Lån för andra än allmänheten. Beståndet av utelöpande lån vid årets utgång, Mmk.

	Obligaa- tiot	Luottode- bentuurit Kredit- debenturer	Vastuude- bentuurit Riskde- benturer	Muut joukko- velkakirjat Övriga mass- skuldebrev	Yhteensä Summa
1 Yritykset - Företag	-	150,0	313,3	10288,5	10751,8
11 Julkiset yritykset - Offentliga företag	-	-	-	2412,6	2412,6
12 Yksityiset yritykset - Privata företag	-	150,0	313,3	7875,9	8339,2
Kotimaiset yritykset - Finländska företag....	-	150,0	263,3	7745,1	8158,4
Ulkomaalaisten yritykset - Utländska företag..	-	-	50,0	130,8	180,8
2 Rahoituslaitokset - Finansiella institut	1176,6	132,3	4409,0	4152,8	9870,7
22 Talletuspankit - Depositionsbanker	46,0	42,0	2982,9	958,3	4029,2
Liikepankit - Affärsbanker	46,0	42,0	1419,3	764,5	2271,8
Säästöpankit - Sparbanker	-	-	1470,0	-	1470,0
Osuuspankit - Andelsbanker	-	-	93,6	193,8	287,4
Muut luottolaitokset - Övriga kreditinsitut...	1130,6	87,7	1206,1	2304,0	4728,4
Kiinnitysluottopankit - Hypoteksbanker	1130,6	-	41,0	62,4	1234,0
Muut - Övriga	-	87,7	1165,1	2241,6	3494,4
25 Rahoituksen ja vakuutuksen välitystä avustavat laitokset - Institut för finan- sierings- och försäkringsverksamhet	-	-	-	7,0	7,0
26 Muut rahoituslaitokset - Övriga finansiella institut	-	2,6	220,0	883,5	1106,1
3 Julkisyhteisöt - Offentliga samfund	-	-	-	3851,0	3851,0
31 Valtio - Staten	-	-	-	1339,0	1339,0
32 Kunnat - Kommuner	-	-	-	2488,3	2488,3
33 Kuntayhtymät - Samkommuner	-	-	-	23,7	23,7
4 Voittoja favoittelemattomat yhteisöt - Icke-vinstsyftande samfund	-	-	-	19,8	19,8
6 Ulkomaat - Utlandet	-	-	-	-	-
YHTEENSA - SAMMANLAGT	1176,6	282,3	4722,3	18312,1	24493,3

JOUKKOVELKAKIRJATILASTO - STATISTIK ÖVER MASSKULDEBREV 31.12.1997

Taulukko - Tabell 1.6

Markkämäräiset joukkovelkakirjat
Masskuldebrev i mark

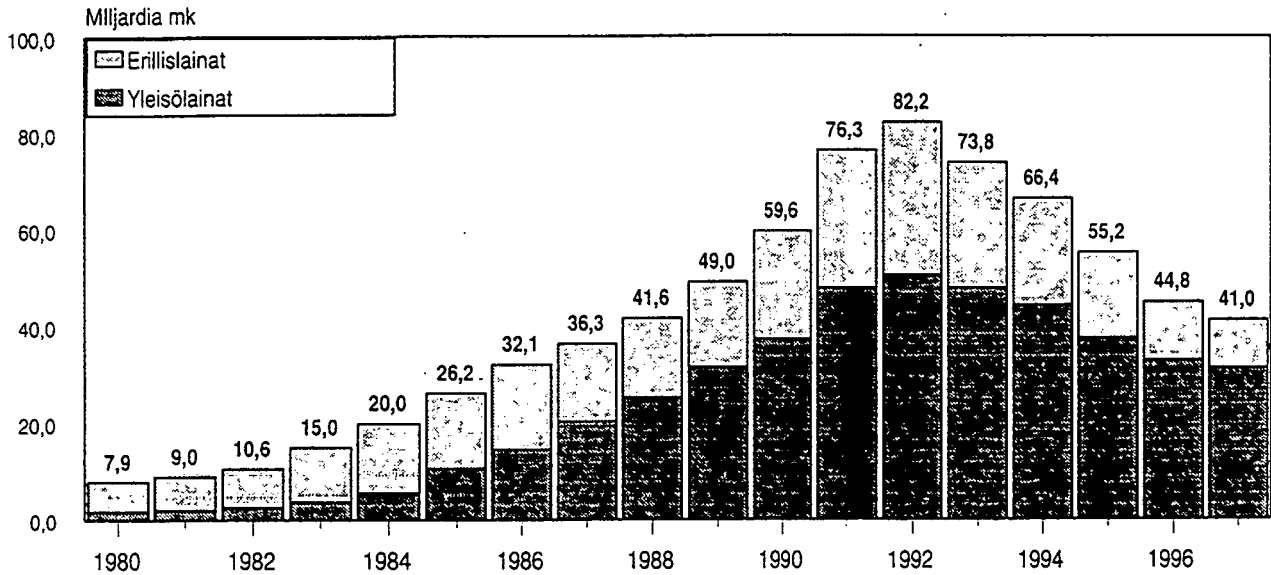
Verottomat joukkovelkakirjat
Skattefria masskuldebrev

Verolliset joukkovelkakirjat
Skattepliktiga masskuldebrev

	Lainan liikkeeseen laskijan sektori		Emittentens sektor		Verolliset		Verottomat		Yhteensä	
	Obligaa- tiot	Deben- tuurit	Obligaa- tiot	Deben- tuurit	Obligaa- tiot	Deben- tuurit	Obligaa- tiot	Deben- tuurit	Obligaa- tiot	Deben- tuurit
1 Yritykset - Företag	-	-	-	-	6364,2	5116,3	1846,1	23326,6	-	-
11 Julkiset yritykset - Offentliga företag	-	-	-	-	1218,0	230,0	3262,6	4710,6	-	-
12 Yksityiset yritykset - Privata företag	-	-	-	-	5146,2	4886,3	8583,5	18616,0	-	-
Kotimaiset yritykset - Finländska företag	-	-	-	-	5046,2	4153,3	8452,7	17652,2	-	-
Ulkomaalaisten yritykset - Utländska företag	-	-	-	-	100,0	733,0	130,8	963,8	-	-
2 Rahoituslaitokset - Finansiella institut	615,0	-	615,0	24747,9	10080,6	5602,5	40431,0	-	-	
22 Talletuspankit - Depositionsbanker	157,7	-	157,7	5053,6	8564,2	1508,3	15126,1	-	-	
Liikepankit - Affärsbanker	157,7	-	157,7	4115,2	2899,5	1314,5	8329,2	-	-	
Säästöpankit - Sparbanker	-	-	-	20,0	2062,4	-	2082,4	-	-	
Osuuspankit - Andelsbanker	-	-	-	918,4	3602,3	193,8	4714,5	-	-	
Muut luottolaitokset - Övriga kreditinstitut	457,3	-	457,3	19542,3	1293,8	3014,5	23850,6	-	-	
Kiinnitysluottopankit - Hypoteksbanker	457,3	-	457,3	6977,5	41,0	172,9	7191,4	-	-	
Muut - Övriga	-	-	-	12564,8	1252,8	2841,6	16659,2	-	-	
25 Rahoituksen ja vakuutuksen välitystä avustavat laitokset - Institut för finan- sierings- och försäkringsverksamhet	-	-	-	100,0	-	7,0	107,0	-	-	
26 Muut rahoituslaitokset - Övriga finansiella institut	-	-	-	62,0	222,6	1072,7	1347,3	-	-	
3 Julkisyhteisöt - Offentliga samfund	729,8	-	339,0	1068,8	214716,8	4077,3	218794,1	-	-	
31 Valtio - Staten	729,8	-	339,0	1068,8	214145,8	1000,0	215145,8	-	-	
32 Kunnat - Kommuner	-	-	-	571,0	-	3053,6	3624,6	-	-	
33 Kuntayhtymät - Samkommuner	-	-	-	-	-	23,7	23,7	-	-	
4 Voittoja tavoittelemattomat yhteisöt - Icke-vinstsyftande samfund	-	-	-	-	-	0,1	24,0	24,1	-	
6 Ulkomaat - Utlandet	-	-	-	60,0	-	-	60,0	-	-	
YHTEENSÄ - SAMMANLAGT	1344,8	-	339,0	1683,8	245888,9	16197,0	21549,9	282635,8	-	-

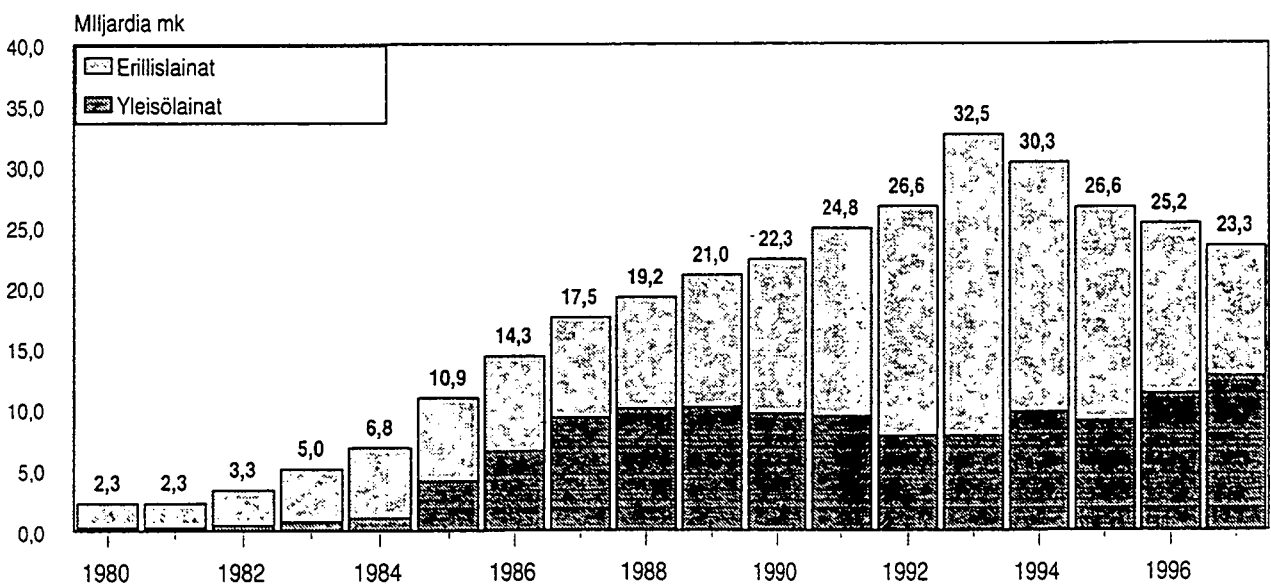
Rahoituslaitosten joukkovelkakirjat vuosien 1980-1997 lopussa, miljardia mk

(Markkamääräiset joukkovelkakirjat)



Yritysten joukkovelkakirjat vuosien 1980-1997 lopussa, miljardia mk

(Markkamääräiset joukkovelkakirjat)



JOUKKOVELKAKIRJATILASTO - STATISTIK ÖVER MASSKULDEBREV 31.12.1997 Taulukko - Tabell 2.1

Yritysten liikkeeseen laskemat markkamääräiset joukkovelkakirjat.
Liikkeessä oleva lainakanta neljännesvuoden lopussa, Mmk.

Av företagen emitterade masskuldebrev i mark.
Beståndet av utelöpande lån vid kvartalets utgång, Mmk.

Lainan liikkeeseen laskijan toimiala	Obligaa- tiot	Deben- tuurit	Muut	Yhteensä
Emittentens näringsgren	Obliga- tioner	Deben- turer	Övriga	Summa
A 02 Metsätalous ja siihen liittyvät palvelut -				
Skogsbruk och service till skogsbruk.....	-	-	6,9	6,9
D Teollisuus - Tillverkning.....	3382,5	2190,8	5014,7	10588,0
D 15 Elintarvikkeiden ja juomien valmistus-				
Livsmedels- och dryckesvarufremställning.....	210,2	-	301,2	511,4
DB Tekstiilien ja vaatteiden valmistus-				
Textil- och beklädnadsvarutillverkning.....	-	40,8	25,0	65,8
DD Puutavaran ja puutuotteiden valmistus -				
Trävarutillverkning.....	1250,0	-	908,6	2158,6
DE Massan, paperin ja paperituotteiden valmistus;				
kustantaminen ja painaminen - Massa-, pappers- och pappersvarutillverkning; förlagsverksamhet och grafisk produktion.....	1122,3	1150,0	2524,0	4796,3
DF Koksen, öljytuotteiden ja ydinpolttoaineen				
valmistus - Tillverkning av stenkolsprodukter, raffinerade petroleumprodukter och kärnbränsle.	-	-	12,5	12,5
DG Kemikaalien, kemiallisten tuotteiden ja teko-				
kuitujen valmistus - Tillverkning av kemikalier och kemiska produkter.....	-	-	188,2	188,2
DH Kumi- ja muovituotteiden valmistus -				
Tillverkning av gummi- och plastvaror.....	100,0	-	-	100,0
DI Ei-metallisten mineraalituotteiden valmistus -				
Tillverkning av icke-metalliska mineraliska mineraliska produkter.....	-	150,0	103,5	253,5
DJ Perusmetallien ja metallituotteiden valmistus -				
Metallframställning och metallvarutillverkning.	-	-	287,5	287,5
DK Koneiden ja laitteiden valmistus -				
Tillverkning av maskiner och utrustning.....	300,0	850,0	664,2	1814,2
DL Sähkötekniikan tuotteiden ja optisten laittei-				
val- - Tillverkning av el- och optikprodukter..	400,0	-	-	400,0
DN Muu valmistus - Övrig tillverkning.....				
150,0	-	-	150,0	
E Sähkö- kaasu- ja vesihuolto -				
El-, gas-, värme- och vattenförsörjning.....	753,0	820,0	113,8	1686,8
F Rakentaminen - Byggverksamhet.....				
859,1	-	-	91,3	950,4
G Tukku- ja vähittäiskauppa; moottoriajoneuvojen				
sekä henkilökohtaisten esineiden ja kotitalous- esineiden korjaus - Partihandel och detalj- handel; reparation av motorfordon, hushålls- artiklar och personliga artiklar.....	803,6	100,0	667,5	1571,1
H Majoitus- ja ravitsemistoiminta -				
Hotell- och restaurangverksamhet.....	-	-	23,9	23,9
I Kuljetus, varastointi ja tietoliikenne -				
Transport, magasinering och kommunikation.....	-	230,0	181,2	411,2
J Rahoitustoiminta - Finansiell verksamhet.....				
-	-	-	202,2	202,2
K Kiinteistö-, vuokraus- ja tutkimuspalvelut; lii-				
ke-elämän palvelut - Fastighets-, uthyrnings- och forskningsverksamhet, företags tjänster.....	347,4	1775,5	3829,6	5952,5
N Terveystieteiden- ja sosiaalipalvelut -				
Hälsa-, sjukvård, sociala tjänster.....	17,0	-	-	17,0
O Muut yhteiskunnalliset ja henkilökohtaiset p. -				
Andra samhällliga och personliga tjänster.....	-	-	15,0	15,0
X Erittelemättömät yrityslainat -				
Odifferentierade företagslån.....	-	-	1700,0	1700,0
YHTEENSÄ - SAMMANLAGT.....	6312,6	5116,3	11846,1	23275,0

JOUKKOVELKAKIRJATILASTO - STATISTIK ÖVER MASSKULDEBREV 1.1. - 31.12.1997

Taulukko - Tabell 2.3

Yritysten liikkeeseen laskemat markkamääräiset joukkovelkakirjat.

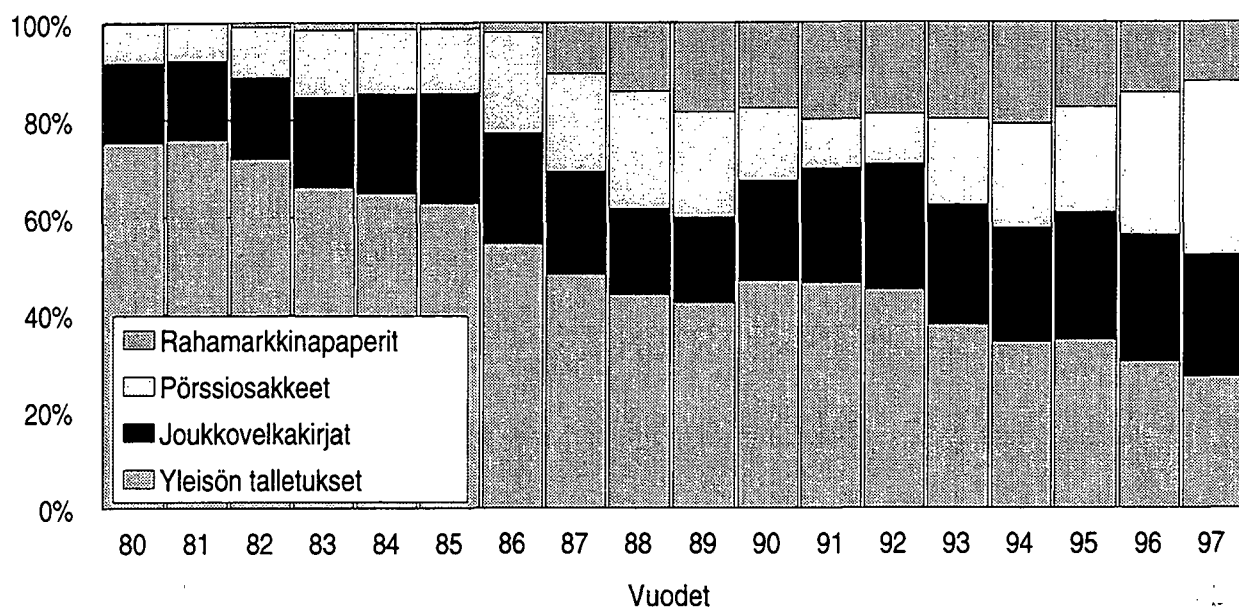
Lainojen liikkeeseen laskut ja kuoletukset vuoden alusta lähtien, Mmk.

Av företagen emitterade masskuldebrev i mark.

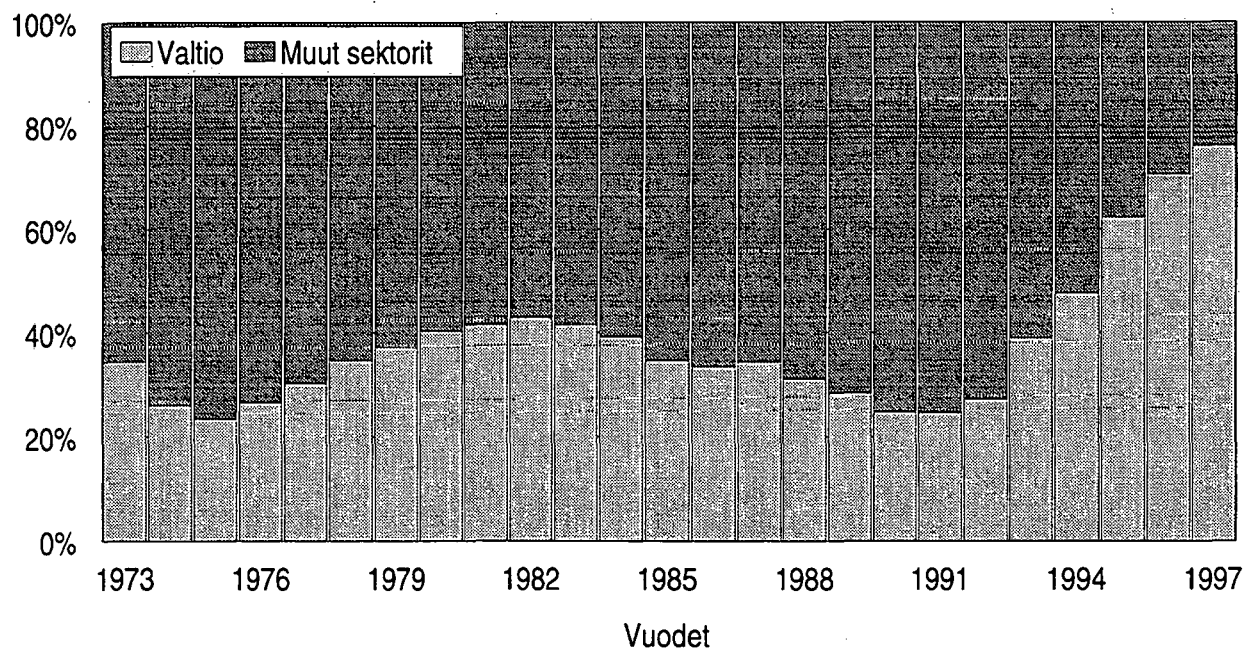
Emitteringar och amorteringar av lån från början av året, Mmk

Lainan liikkeeseen laskijan toimiala	Liikkeeseen laskut	Kuole- tukset	Netto- muutos
Emittentens näringsgren	Emitte- ringar	Amorte- ringar	Nettoför- ändring
A 02 Metsätalous ja siihen liittyvät palvelut -			
Skogsbruk och service till skogsbruk	-	-	-
D Teollisuus - Tillverkning	868,0	1889,3	-1021,3
D 15 Elintarvikkeiden ja juomien valmistus- Livsmedels- och dryckecvaruframställning	-	8,6	-8,6
DB Tekstiilien ja vaatteiden valmistus- Textil- och beklädnadsvarutillverkning	-	10,2	-10,2
DD Puutavaran ja puutuotteiden valmistus - Trävarutillverkning	-	794,3	-794,3
DE Massan, paperin ja paperituotteiden valmistus; kustantaminen ja painaminen - Massa-, pappers- och pappersvarutillverkning; förlagsverksamhet och grafisk produktion	868,0	351,2	516,8
DF Koksen, öljytuotteiden ja ydinpolttoaineen valmistus - Tillverkning av stenkolsprodukter, raffinerade petroleumprodukter och kärnbränsle	-	12,5	-12,5
DG Kemikaalien, kemiallisten tuotteiden ja teko- kuitujen valmistus - Tillverkning av kemikalier och kemiska produkter	-	65,9	-65,9
DH Kumi- ja muovituotteiden valmistus - Tillverkning av gummi- och plastvaror	-	-	-
DI Ei-metallisten mineraalituotteiden valmistus - Tillverkning av icke-metalliska mineraliska mineraliska produkter	-	-	-
DJ Perusmetallien ja metallituotteiden valmistus - Metallframställning och metallvarutillverkning	-	495,0	-495,0
DK Koneiden ja laitteiden valmistus - Tillverkning av maskiner och utrustning	-	151,4	-151,4
DL Sähkötekniikan tuotteiden ja optisten laittei- val. - Tillverkning av el- och optikprodukter	-	0,2	-0,2
DN Muu valmistus - Övrig tillverkning	-	35,0	-35,0
E Sähkö- kaasu- ja vesihuolto -			
El-, gas-, värme- och vattenförsörjning	1373,0	14,5	1358,5
F Rakentaminen - Byggverksamhet	-	193,1	-193,1
G Tukku- ja vähittäiskauppa; moottoriajoneuvojen sekä henkilökohtaisten esineiden ja kotitalous- esineiden korjaus - Partihandel och detalj- handel; reparation av motorfordon, hushålls- artiklar och personliga artiklar	-	48,3	-48,3
H Majoitus- ja ravitsemistoiminta - Hotell- och restaurangverksamhet	-	1,2	-1,2
I Kuljetus, varastointi ja tietoliikenne - Transport, magasinering och kommunikation	-	1,2	-1,2
J Rahoitustoiminta - Finansiell verksamhet	-	503,8	-503,8
K Kiinteistö-, vuokraus- ja tutkimuspalvelut; lii- ke-elämän palvelut - Fastighets-, uthyrnings- och forskningsverksamhet, företags tjänster	141,6	1552,7	-1411,1
N Terveystieteiden ja sosiaalipalvelut - Hälso-, sjukvård, sociala tjänster	-	-	-
O Muut yhteiskunnalliset ja henkilökohtaiset p. - Andra samhällseliga och personliga tjänster	-	1,8	-1,8
X Erittelemättömät yrityslainat - Odifferenterade företagslån	-	12,0	-12,0
YHTEENSA - SAMMANLAGT	2382,6	4252,9	-1870,3

Sijoitusinstrumentit vuosina 1980-1997



Markkamääräiset joukkovelkakirjat vuosina 1973-1997



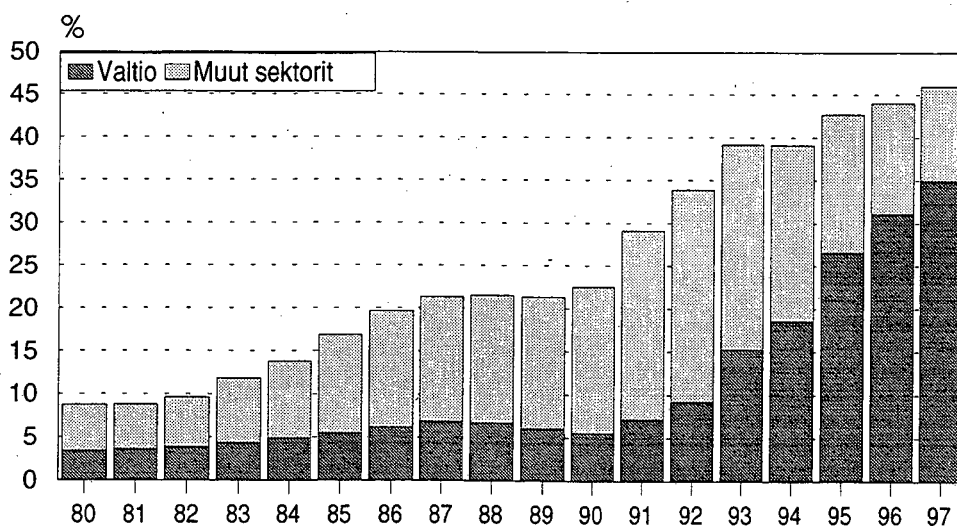
SVT Suomen virallinen tilasto
Finlands officiella statistik
Official Statistics of Finland

Rahoitus 1998:13
Finansiering
Financing

Lisätietoja – Förfrågningar:

Matti Virkkunen
(09) 17 341

Markkamääräiset joukkovelkakirjat prosentteina BKT:sta vuosina 1980-1997(1)



(1) Joukkovelkakirjat ilman valtion velkasitoumuslainoja