

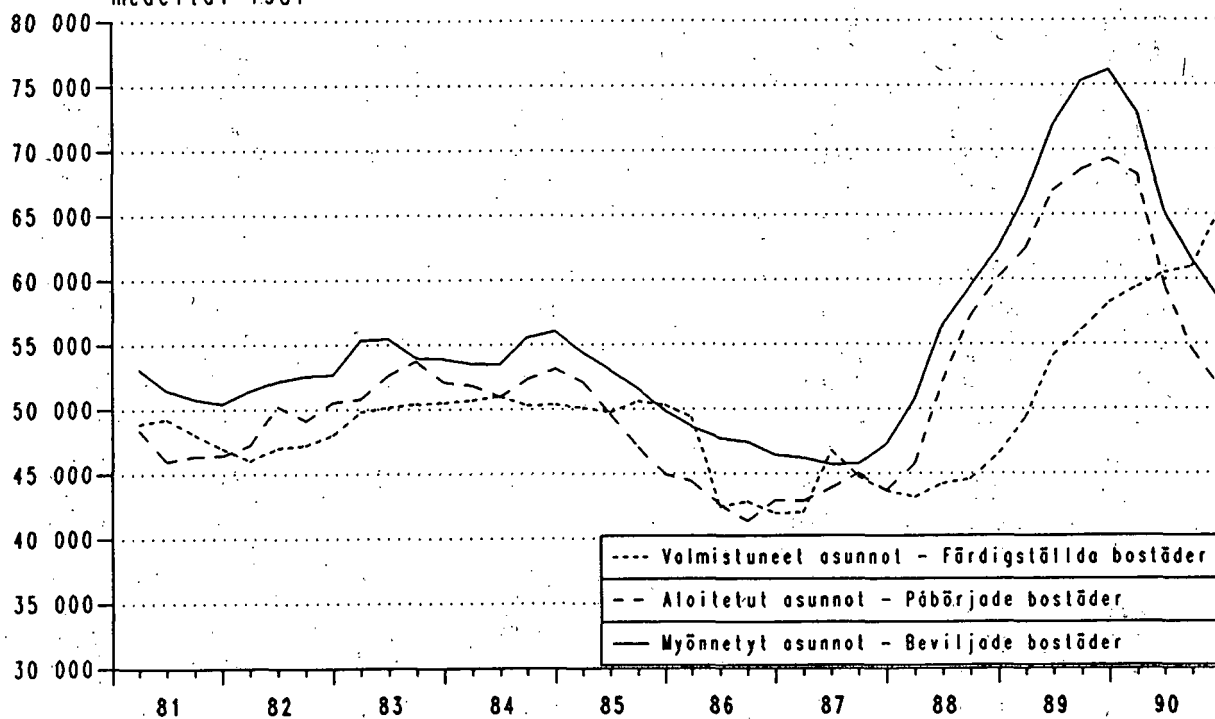


Asuntotuotanto

Bostadsproduktionen
1990, 4. neljännes - 4e kvartalet

2.4.1990

Myönnettyjen, aloitettujen ja valmistuneiden asuntojen liukuva keskiarvo 1981 -
De beviljade, påbörjade och färdigställda bostädernas glidande medeltal 1981 -



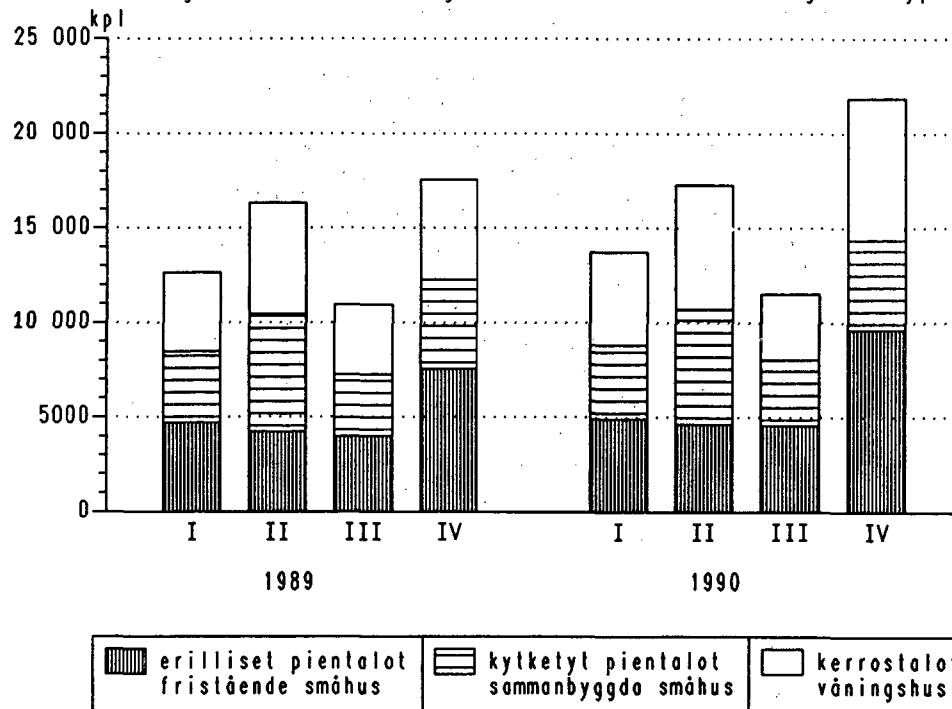
**1. Yhteenveto asuinhuoneistoista talotyypeittäin 1982–
Sammandrag av bostadslägenheter enligt hustyp 1982–**

Vuosi ja neljännes År och kvartal	Koko maa – Hela landet							
	Myönnetty – Beviljade				Aloitettut – Påbörjade			
	Asunnot yhteensä Bostäder inalles	Erilliset pientalot Fristående småhus	Kytkeyt pientalot Sammanbyggda småhus	Asuin-kerrostalot Flervånings-bostadshus	Asunnot yhteensä Bostäder inalles	Erilliset pientalot Fristående småhus	Kytkeyt pientalot Sammanbyggda småhus	Asuin-kerrostalot Flervånings-bostadshus
1982 ...	52 873	19 407	14 654	17 929	50 667	19 388	14 443	15 888
1983 ...	53 881	20 268	15 121	17 630	52 026	19 690	14 762	16 817
1984 ...	56 034	20 182	15 947	19 079	53 109	19 786	14 524	17 991
1985 ...	49 867	18 950	14 598	15 951	44 894	18 016	12 833	13 620
1986 ...	46 431	17 859	13 307	14 809	42 889	17 159	12 050	13 265
1987 ...	47 291	17 333	13 780	15 367	43 623	16 483	12 736	13 774
1988 ...	62 454	22 952	19 176	19 597	60 158	21 563	18 355	19 437
1989 ...	76 167	28 753	22 737	23 635	69 317	26 080	20 747	21 398
1990* ...	58 934	21 170	15 533	21 476	53 500	19 700	13 800	19 450
1988 I	11 249	4 042	3 056	4 087	6 029	891	1 879	3 185
1988 II	22 470	10 518	6 286	5 503	23 198	10 794	6 071	6 058
1988 III	15 825	5 035	5 335	5 170	18 016	6 633	5 259	5 905
1988 IV	12 910	3 357	4 499	4 837	12 924	3 248	5 146	4 295
1989 I	15 235	5 965	4 274	4 758	8 262	1 818	2 867	3 446
1989 II	27 964	12 518	7 786	7 397	27 655	13 015	6 943	7 283
1989 III	19 208	6 220	6 208	6 495	19 657	7 645	6 031	5 641
1989 IV	13 760	4 050	4 469	4 985	13 744	3 603	4 906	5 028
1990* I	11 967	4 710	2 776	4 357	7 039	1 586	2 035	3 294
1990* II	20 340	9 193	4 847	6 044	19 091	9 527	3 868	5 537
1990* III	15 421	4 538	4 893	5 828	14 702	5 521	3 973	5 035
1990* IV	10 703	2 568	2 922	5 015	10 800	2 400	3 400	4 950
Vuosi ja neljännes År och kvartal	Keskeneräiset – Pågående				Valmistuneet – Färdigställda			
	Asunnot yhteensä Bostäder inalles	Erilliset pientalot Fristående småhus	Kytkeyt pientalot Sammanbyggda småhus	Asuin-kerrostalot Flervånings-bostadshus	Asunnot yhteensä Bostäder inalles	Erilliset pientalot Fristående småhus	Kytkeyt pientalot Sammanbyggda småhus	Asuin-kerrostalot Flervånings-bostadshus
	Asunnot yhteensä Bostäder inalles	Erilliset pientalot Fristående småhus	Kytkeyt pientalot Sammanbyggda småhus	Asuin-kerrostalot Flervånings-bostadshus	Asunnot yhteensä Bostäder inalles	Erilliset pientalot Fristående småhus	Kytkeyt pientalot Sammanbyggda småhus	Asuin-kerrostalot Flervånings-bostadshus
1982 ...	45 422	19 597	11 269	13 637	47 997	19 112	12 836	15 508
1983 ...	46 978	19 828	11 714	14 605	50 500	19 365	14 256	16 108
1984 ...	49 182	21 125	11 979	15 104	50 337	18 068	14 253	17 334
1985 ...	43 587	20 813	10 529	11 653	50 306	18 211	14 341	16 963
1986 ...	45 005	20 636	10 354	13 391	41 910	17 210	12 392	11 925
1987 ...	44 907	20 641	10 680	12 799	43 635	16 384	12 363	14 444
1988 ...	58 224	24 441	14 543	18 367	46 537	17 540	14 382	13 878
1989 ...	68 849	29 840	17 230	20 543	58 244	20 448	17 925	19 059
1990* ...	53 900	23 950	11 870	17 220	66 889	24 339	18 978	22 651
1988 I	40 756	17 331	9 586	13 078	9 889	3 989	2 863	2 916
1988 II	52 105	25 004	11 290	14 995	11 836	3 116	4 367	4 134
1988 III	60 971	28 083	13 892	18 104	9 146	3 550	2 657	2 796
1988 IV	58 224	24 441	14 543	18 367	15 666	6 885	4 495	4 032
1989 I	53 357	21 346	13 512	17 491	12 691	4 690	3 763	4 159
1989 II	64 428	30 154	14 251	18 856	16 582	4 205	6 204	5 918
1989 III	72 917	33 799	17 025	20 812	11 162	3 994	3 257	3 685
1989 IV	68 849	29 840	17 230	20 543	17 809	7 559	4 701	5 297
1990* I	62 219	26 554	15 475	18 984	13 882	4 889	3 920	4 909
1990* II	63 524	31 118	13 271	18 161	17 647	4 632	6 074	6 554
1990* III	64 454	30 853	13 007	19 539	11 599	4 549	3 470	3 491
1990* IV	53 900	23 950	11 870	17 220	22 123	9 599	4 759	7 487

2. Valmistuneet asuinhuoneistot talotyypeittäin IV neljännes vuonna 1990
Färdigställda bostadslägenheter enligt hustyp IV kvartalet år 1990

Talotyyppi Hustyp	Koko maa – Hela landet						Huoneistojen keskipinta-ala Lägenheternas medelyta		
	Kpl - St			1 000 m ²					
	1989		1990	1989		1990	1989	1990	
	I – IV	IV	I – IV	I – IV	IV	I – IV	I – IV	IV	I – IV
Yhteensä – Summa	58 244	22 123	66 889	4 555	1 859	5 342	78,2	84,0	79,9
Pientalot yhteensä Småhus inalles	38 373	14 358	43 317	3 459	1 429	4 041	90,1	99,5	93,3
Yhden asunnon talot Hus med en bostad	15 440	7 932	18 791	1 838	968	2 299	119,1	122,0	122,4
Muut erilliset pientalot Övriga fristående småhus	5 008	1 667	5 548	431	149	487	86,0	89,3	87,8
Kytkeyt pientalot Sammanbyggda småhus	17 925	4 759	18 978	1 190	312	1 254	66,4	65,5	66,1
Asuinkerrostalot Flervåningsbostadshus	19 059	7 487	22 651	1 048	414	1 249	55,0	55,3	55,2
Muut kuin asuinrakennukset Andra än bostadsbyggnader	812	278	921	48	16	52	59,0	56,9	56,4

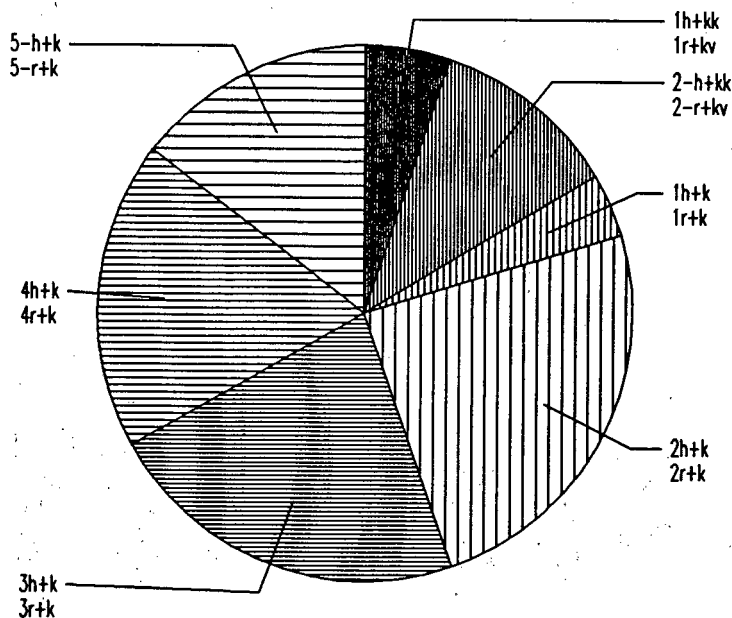
Valmistuneet asuinhuoneistot neljänneksittäin talotyyppin mukaan
Färdigställda bostadslägenheter kvartalsvis enligt hustyp



3. Valmistuneet asuinhuoneistot huoneistotyyppin mukaan IV neljännes vuonna 1990
Färdigställda bostadslägenheter enligt lägenhetstyp IV kvartalet år 1990

Huoneistotyyppi Hustyp	Koko maa – Hela landet						Huoneistojen keskipinta-ala Lägenheternas medelyta		
	Kpl – St			1 000 m ²					
	1989		1990	1989		1990	1989		1990
	I – IV	IV	I – IV	I – IV	IV	I – IV	I – IV	IV	I – IV
Yhteensä - Summa ¹⁾	58 244	22 123	66 889	4 555	1 859	5 342	78,2	84,0	79,9
1h+kk – 1r+kv	3 166	1 044	3 420	107	36	117	33,9	34,3	34,1
2-h+kk – 2-r+kv	6 539	2 464	7 474	298	113	342	45,6	45,8	45,7
1h+k – 1r+k	2 292	823	2 563	87	32	99	37,8	38,7	38,5
2h+k – 2r+k	13 824	4 787	16 219	784	270	915	56,7	56,3	56,4
3h+k – 3r+k	13 361	4 394	14 762	1 041	352	1 160	77,9	80,0	78,6
4h+k – 4r+k	10 868	4 602	12 392	1 149	503	1 328	105,7	109,2	107,2
5h+k – 5r+k	6 264	2 972	7 423	795	390	969	127,0	131,1	130,5
6h+k ja yli 6r+k och större	1 687	927	2 319	277	157	391	164,0	169,2	168,4

Valmistuneet asuinhuoneistot huoneistotyypeittäin 1990
Färdigställda bostadslägenheter enligt lägenhetstyp 1990



1) Sisältää myös tuntemattomat huoneistotyyppit
Inkluder även de okända lägenhetstyperna

4. Valmistuneet asuinhuoneistot lääneittäin IV neljännes vuonna 1990
Färdigställda bostadslägenheter enligt län IV kvartalet år 1990

Alue Område	Asuinhuoneistoja, kpl ¹⁾ Bostadslägenheter, st ¹⁾			Erilliset pientalot Fristående småhus			Kytkeyt pientalot Sammanbyggda småhus			Asuinkerrostalot Flervåningsbostadshus		
	1989	1990		1989	1990		1989	1990		1989	1990	
	I-IV	IV	I-IV	I-IV	IV	I-IV	I-IV	IV	I-IV	I-IV	IV	I-IV
Koko maa – Hela landet	58 244	22 123	66 889	20 448	9 599	24 339	17 925	4 759	18 978	19 059	7 487	22 651
Uudenmaan lääni												
Nylands län	16 788	6 169	18 111	5 195	1 863	5 767	3 456	1 051	3 884	7 967	3 190	8 315
Pääkaupunkiseutu Huvudstadsregionen	10 844	3 990	10 900	2 576	754	2 542	1 945	518	1 990	6 216	2 667	6 286
Turun ja Porin lääni												
Åbo och Björneborgs län	6 763	2 840	8 588	2 211	1 267	3 233	2 412	747	2 807	1 961	802	2 370
Ahvenanmaan maakunta												
Landskapet Åland	201	107	267	85	61	130	50	22	43	66	23	77
Hämeen lääni												
Tavastehus län	7 970	2 881	9 184	2 482	1 104	2 970	2 708	631	2 757	2 635	1 119	3 319
Kymen lääni												
Kymmene län	3 202	1 319	4 391	1 206	628	1 520	1 054	307	1 118	908	374	1 719
Mikkelin lääni												
St. Michels län	2 416	933	3 070	893	441	1 035	867	228	973	596	257	1 045
Pohjois-Karjalan lääni												
Norra Karels län	2 185	800	2 495	953	506	1 070	718	146	708	497	106	659
Kuopion lääni												
Kuopio län	2 921	1 027	3 211	1 025	489	1 219	1 005	252	1 084	873	263	843
Keski-Suomen lääni												
Mellersta Finlands län	3 624	1 305	4 045	1 119	488	1 308	1 329	301	1 338	1 149	495	1 322
Vaasan lääni												
Vasa län	4 522	1 845	5 004	2 046	1 042	2 416	1 605	479	1 554	820	299	964
Oulun lääni												
Uleåborgs län	5 165	1 797	5 528	2 028	1 102	2 410	1 887	375	1 876	1 172	316	1 172
Lapin lääni												
Lapplands län	2 487	1 100	2 995	1 205	608	1 261	834	220	836	415	243	846

¹⁾ Sisältää myös muissa kuin asuinrakennuksissa valmistuneet asuinhuoneistot
Inkluderar även andra bostäder än de som färdigställts i bostadsbyggnader

5. Valmistuneiden asuinhuoneistojen huoneistoala (1000 m²) talotyypin mukaan lääneittäin IV neljännes vuonna 1990
Färdigställda bostadslägenheternas yta (1000 m²) enligt hus typ och län IV kvartalet år 1990

Alue Område	Yhteensä ¹⁾ Sammanlagt ¹⁾			Erilliset pientalot Fristående småhus			Kytkeytyt pientalot Sammanbyggda småhus			Asuinkerrostalot Flervåningsbostadshus		
	1989		1990	1989		1990	1989		1990	1989		1990
	I-IV	IV	I-IV	I-IV	IV	I-IV	I-IV	IV	I-IV	I-IV	IV	I-IV
Koko maa – Hela landet	4 555	1 859	5 342	2 269	1 117	2 787	1 190	312	1 254	1 048	414	1 249
Uudenmaan lääni												
Nylands län	1 280	481	1 427	562	217	651	258	79	291	451	182	477
Pääkaupunkiseutu Huvudstadsregionen	778	284	802	265	85	269	151	44	161	356	153	367
Turun ja Porin lääni												
Åbo och Björneborgs län	548	250	720	261	153	387	166	48	190	112	48	132
Ahvenanmaan maakunta												
Landskapet Åland	18	10	25	11	8	17	4	1	3	4	1	5
Hämeen lääni												
Tavastehus län	627	235	726	283	130	349	186	42	187	149	61	182
Kymen lääni												
Kymmene län	253	112	339	134	72	174	69	20	73	48	19	90
Mikkelin lääni												
St. Michels län	186	80	233	98	52	117	54	14	60	30	13	55
Pohjois-Karjalan lääni												
Norra Karelens län	168	73	196	100	56	115	40	9	41	27	7	37
Kuopion lääni												
Kuopio län	225	87	252	116	57	137	64	16	69	45	13	43
Keski-Suomen lääni												
Mellersta-Finlands län	266	100	303	123	56	148	81	17	81	60	25	70
Vaasan lääni												
Vasa län	370	169	431	228	123	282	97	28	91	42	16	53
Oulun lääni												
Uleåborgs län	413	167	457	226	127	273	121	23	118	60	16	62
Lapin lääni												
Lapplands län	200	93	232	127	66	136	50	14	49	21	12	44

¹⁾ Sisältää myös muissa kuin asuinrakennuksissa valmistuneiden asuinhuoneistojen alan
Inkluderar även lägenhetsytan på andra bostadslägenheter än de som färdigställts i bostadsbyggnader



PL-PB 504
00101 Helsinki-Helsingfors

Asuntotuotanto

Bostadsproduktionen
1990, 4. neljännes - 4e kvartalet

Virkalähetys
Tjänsteförsändelse

SVT Suomen Virallinen Tilasto
Finlands Officiella Statistik
Official Statistics of Finland

Central Statistical
Office of Finland

Housing construction
1991:4

Tiedustelut - Förfrågningar

Anja Räisänen
(90) 17 341

Julkaisujen myynti:

Försäljning:

Hinta - Pris

Tilastokeskus
PL 504
00101 Helsinki
Puh. (90) 173 41

Statistikcentralen
PB 504
00101 Helsingfors
Tel. (90) 173 41

40 mk

ISSN 0785-0107
= Rakentaminen
ISSN 0784-8943