

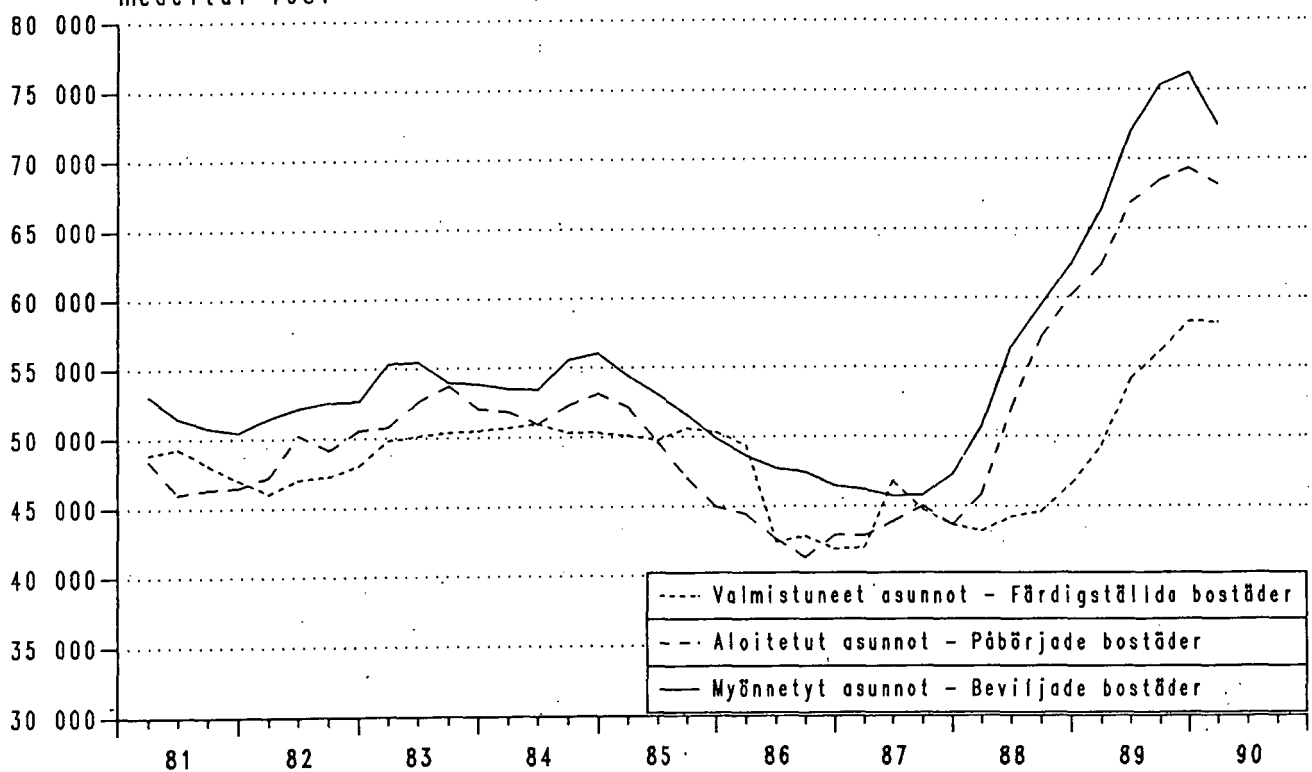


# Asuntotuotanto

Bostadsproduktionen  
1990, 1. neljännes - 1a kvartalet

12.6.1990

Myönnettyjen, aloitettujen ja valmistuneiden asuntojen liukuvat keskiarvot 1981 -  
De beviljade, påbörjade och färdigställda bostädernas glidande medeltal 1981 -



**1. Yhteenveto asuinhuoneistoista talotyypeittäin 1982–  
Sammandrag av bostadslägenheter enligt hustyp 1982–**

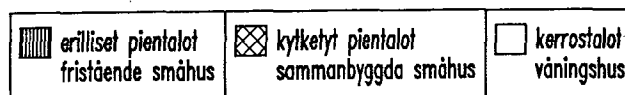
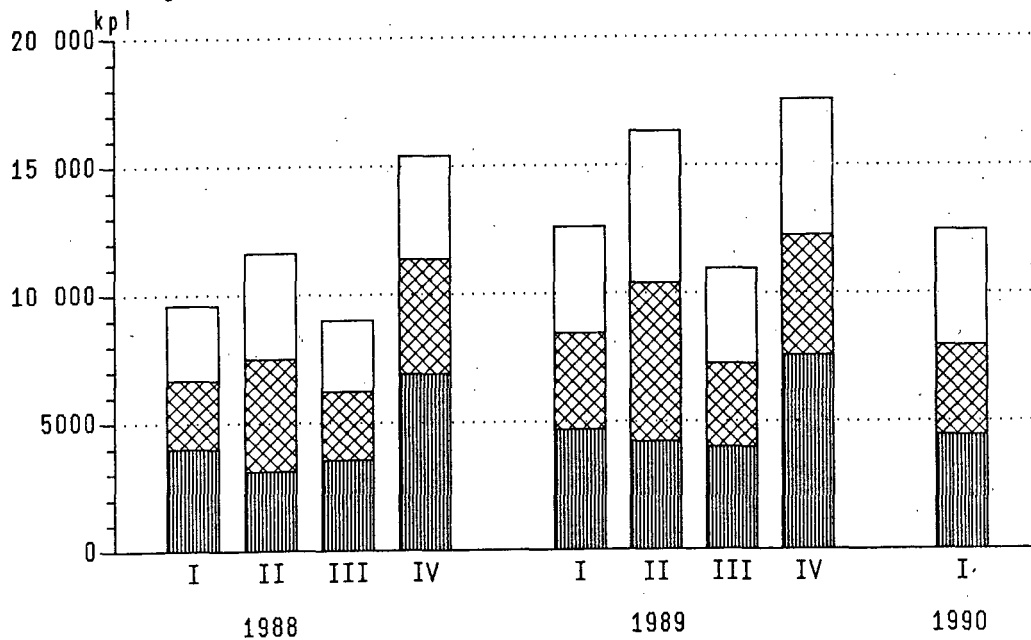
Vuosi ja neljännes År och kvartal	Koko maa – Hela landet							
	Myönnetty – Beviljade				Aloitettu – Påbörjade			
	Asunnot yhteensä Bostäder inalles	Erilliset pientalot Fristående småhus	Kytkeytyt pientalot Sammanbyggda småhus	Asuin- kerrostalot Flervånings- bostadshus	Asunnot yhteensä Bostäder inalles	Erilliset pientalot Fristående småhus	Kytkeytyt pientalot Sammanbyggda småhus	Asuin- kerrostalot Flervånings- bostadshus
1982 ...	52 873	19 407	14 654	17 929	50 667	19 388	14 443	15 888
1983 ...	53 881	20 268	15 121	17 630	52 026	19 690	14 762	16 817
1984 ...	56 034	20 182	15 947	19 079	53 109	19 786	14 524	17 991
1985 ...	49 867	18 950	14 598	15 951	44 894	18 016	12 833	13 620
1986 ...	46 431	17 859	13 307	14 809	42 889	17 159	12 050	13 265
1987 ...	47 291	17 333	13 780	15 367	43 623	16 483	12 736	13 774
1988 ...	62 454	22 952	19 176	19 597	60 158	21 563	18 355	19 437
1989 ...	76 167	28 753	22 737	23 635	69 317	26 080	20 747	21 398
1988 I	11 249	4 042	3 056	4 087	6 029	891	1 879	3 185
1988 II	22 470	10 518	6 286	5 503	23 198	10 794	6 071	6 058
1988 III	15 825	5 035	5 335	5 170	18 016	6 633	5 259	5 905
1988 IV	12 910	3 357	4 499	4 837	12 924	3 248	5 146	4 295
1989 I	15 235	5 965	4 274	4 758	8 262	1 818	2 867	3 446
1989 II	27 964	12 518	7 786	7 397	27 655	13 015	6 943	7 283
1989 III	19 208	6 220	6 208	6 495	19 657	7 645	6 031	5 641
1989 IV	13 760	4 050	4 469	4 985	13 744	3 603	4 906	5 028
1990* I	11 498	4 469	2 648	4 270	7 100	1 590	2 030	3 350

Vuosi ja neljännes År och kvartal	Keskeneräiset – Pågående				Valmistuneet – Färdigställda			
	Asunnot yhteensä Bostäder inalles	Erilliset pientalot Fristående småhus	Kytkeytyt pientalot Sammanbyggda småhus	Asuin- kerrostalot Flervånings- bostadshus	Asunnot yhteensä Bostäder inalles	Erilliset pientalot Fristående småhus	Kytkeytyt pientalot Sammanbyggda småhus	Asuin- kerrostalot Flervånings- bostadshus
1982 ...	45 422	19 597	11 269	13 637	47 997	19 112	12 836	15 508
1983 ...	46 978	19 828	11 714	14 605	50 500	19 365	14 256	16 108
1984 ...	49 182	21 125	11 979	15 104	50 337	18 068	14 253	17 334
1985 ...	43 587	20 813	10 529	11 653	50 306	18 211	14 341	16 963
1986 ...	45 005	20 636	10 354	13 391	41 910	17 210	12 392	11 925
1987 ...	44 907	20 641	10 680	12 799	43 635	16 384	12 363	14 444
1988 ...	58 224	24 441	14 543	18 367	46 537	17 540	14 382	13 878
1989 ...	68 849	29 840	17 230	20 543	58 244	20 448	17 925	19 059
1988 I	40 756	17 331	9 586	13 078	9 889	3 989	2 863	2 916
1988 II	52 105	25 004	11 290	14 995	11 836	3 116	4 367	4 134
1988 III	60 971	28 083	13 892	18 104	9 146	3 550	2 657	2 796
1988 IV	58 224	24 441	14 543	18 367	15 666	6 885	4 495	4 032
1989 I	53 357	21 346	13 512	17 491	12 691	4 690	3 763	4 159
1989 II	64 428	30 154	14 251	18 856	16 582	4 205	6 204	5 918
1989 III	72 917	33 799	17 025	20 812	11 162	3 994	3 257	3 685
1989 IV	68 849	29 840	17 230	20 543	17 809	7 559	4 701	5 297
1990* I	62 150	26 620	15 180	18 970	12 603	4 452	3 497	4 499

2. Valmistuneet asuinhuoneistot talotyypeittäin I neljännes vuonna 1990  
Färdigställda bostadslägenheter enligt hustyp I kvartalet år 1990

Talotyyppi Hustyp	Koko maa – Hela landet						Huoneistojen keskipinta-ala Lägenheternas medelyta			
	Kpl - St		1 000 m <sup>2</sup>							
	1989		1990	1989		1990	1989		1990	
	I	I-IV	I	I	I-IV	I	I	I-IV	I	
Yhteensä – Summa .....	12 691	58 244	12 603	1 019	4 555	1 000	80,3	78,2	79,4	
Pientalot yhteensä Småhus inalles .....	8 453	38 373	7 949	779	3 459	746	92,1	90,1	93,8	
Yhden asunnon talot Hus med en bostad .....	3 525	15 440	3 342	422	1 838	409	119,6	119,1	122,3	
Muut erilliset pientalot Övriga fristående småhus .....	1 165	5 008	1 110	100	431	96	86,2	86,0	86,4	
Kytkeyt pientalot Sammanbyggda småhus .....	3 763	17 925	3 497	257	1 190	241	68,3	66,4	68,9	
Asuinkerrostalot Flervåningsbostadshus .....	4 159	19 059	4 499	235	1 048	246	56,6	55,0	54,7	
Muut kuin asuinrakennukset Andra än bostadsbyggnader .....	79	812	155	5	48	9	66,4	59,0	55,9	

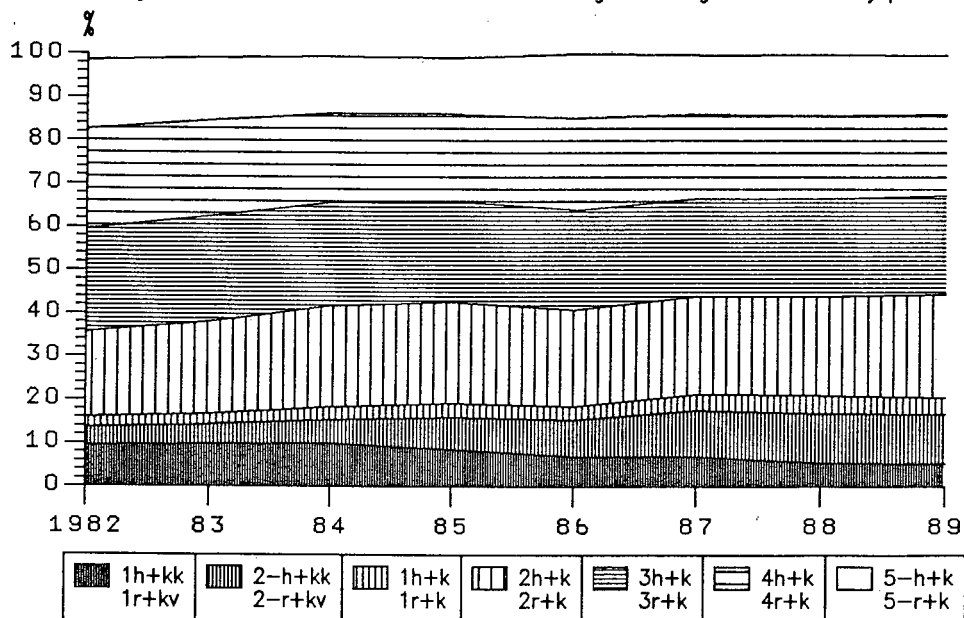
Valmistuneet asuinhuoneistot neljännesittain talotyyppin mukaan  
Färdigställda bostadslägenheter kvartalsvis enligt hustyp



3. Valmistuneet asuinhuoneistot huoneistotyyppin mukaan I neljännes vuonna 1990  
Färdigställda bostadslägenheter enligt lägenhetstyp I kvartalet år 1990

Huoneistotyyppi Hustyp	Koko maa – Hela landet						Huoneistojen keskipinta-ala Lägenheternas medelyta			
	Kpl – St		1 000 m <sup>2</sup>							
	1989		1990		1989		1990		1989	1990
	I	I-IV	I	I	I-IV	I	I	I-IV	I	
Yhteensä - Summa <sup>1)</sup> .....	12 691	58 244	12 603	1 019	4 555	1 000	80,3	78,2	79,4	
1h+kk – 1r+kv .....	638	3 166	692	22	107	23	33,7	33,9	33,8	
2-h+kk – 2-r+kv .....	1 357	6 539	1 356	61	298	62	45,0	45,6	45,5	
1h+k – 1r+k .....	393	2 292	448	15	87	17	37,2	37,8	37,9	
2h+k – 2r+k .....	2 810	13 824	3 081	161	784	174	57,5	56,7	56,5	
3h+k – 3r+k .....	3 059	13 361	2 872	240	1 041	226	78,4	77,9	78,7	
4h+k – 4r+k .....	2 489	10 868	2 288	262	1 149	242	105,1	105,7	105,9	
5h+k – 5r+k .....	1 517	6 264	1 413	193	795	182	127,0	127,0	128,9	
6h+k ja yli 6r+k och större .....	394	1 687	435	64	277	72	162,3	164,0	164,4	

Valmistuneet asunnot huoneistotyypeittäin 1981-  
Färdigställda bostäder enligt lägenhetstyp 1981-



1) Sisältää myös tuntemattomat huoneistotyypit  
Inkluder även de okända lägenhetstyperna

**4. Valmistuneet asuinhuoneistot lääneittäin I neljännes vuonna 1990**  
**Färdigställda bostadslägenheter enligt län I kvartalet år 1990**

Alue Område	Asuinhuoneistoja, kpl <sup>1)</sup> Bostadslägenheter, st <sup>1)</sup>		Erilliset pientalot Fristående småhus		Kytkeytyt pientalot Sammanbyggda småhus		Asuinkerrostalot Flervåningsbostadshus					
	1989		1990	1989		1990	1989		1990			
	I	I-IV	I	I	I-IV	I	I	I-IV	I	I	I-IV	I
<b>Koko maa – Hela landet ....</b>	<b>12 691</b>	<b>58 244</b>	<b>12 603</b>	<b>4 690</b>	<b>20 448</b>	<b>4 452</b>	<b>3 763</b>	<b>17 925</b>	<b>3 497</b>	<b>4 159</b>	<b>19 059</b>	<b>4 499</b>
Uudenmaan lääni												
Nylands län .....	3 390	16 788	3 455	1 238	5 195	1 110	636	3 456	730	1 507	7 967	1 583
Pääkaupunkiseutu Huvudstadsregionen .....	2 328	10 844	2 249	674	2 576	583	345	1 945	439	1 305	6 216	1 215
Turun ja Porin lääni												
Åbo och Björneborgs län .....	1 429	6 763	1 173	574	2 211	522	479	2 412	304	370	1 961	337
Ahvenanmaan maakunta												
Landskapet Åland .....	26	201	45	10	85	17	–	50	6	16	66	10
Hämeen lääni												
Tavastehus län .....	2 006	7 970	2 169	581	2 482	579	490	2 708	614	918	2 635	959
Kymen lääni												
Kymmene län .....	777	3 202	918	287	1 206	306	294	1 054	236	184	908	374
Mikkelin lääni												
St. Michels län .....	468	2 416	618	166	893	162	186	867	180	113	596	273
Pohjois-Karjalan lääni												
Norra Karelens län .....	431	2 185	390	214	953	160	78	718	112	137	497	117
Kuopion lääni												
Kuopio län .....	717	2 921	716	249	1 025	303	257	1 005	266	211	873	142
Keski-Suomen lääni												
Mellersta Finlands län .....	885	3 624	636	255	1 119	215	316	1 329	209	305	1 149	181
Vaasan lääni												
Vasa län .....	848	4 522	919	440	2 046	440	293	1 605	257	102	820	214
Oulun lääni												
Uleåborgs län .....	1 013	5 165	1 001	369	2 028	434	464	1 887	388	177	1 172	152
Lapin lääni												
Lapplands län .....	701	2 487	563	307	1 205	204	270	834	195	119	415	157

1) Sisältää myös muissa kuin asuinrakennuksissa valmistuneet asuinhuoneistot  
Inkluderar även andra bostäder än de som färdigställts i bostadsbyggnader

**5. Valmistuneiden asuinhuoneistojen huoneistoala (1000 m<sup>2</sup>) talotyyppin mukaan lääneittäin I neljännes vuonna 1990  
Färdigställda bostadslägenheternas yta (1000 m<sup>2</sup>) enligt hustyp och län I kvartalet år 1990**

Alue Område	Yhteensä <sup>1)</sup> Sammanlagt <sup>1)</sup>		Erilliset pientalot Fristående småhus			Kytkeytyt pientalot Sammanbyggda småhus			Asuinkerrostalot Flervåningsbostadshus			
	1989		1990	1989		1990	1989		1990	1989		1990
	I	I-IV	I	I	I-IV	I	I	I-IV	I	I	I-IV	I
Koko maa – Hela landet .....	1 019	4 555	1 000	522	2 269	505	257	1 190	241	235	1 048	246
Uudenmaan lääni												
Nylands län .....	270	1 281	275	132	562	124	49	258	58	88	451	91
Pääkaupunkiseutu Huvudstadsregionen .....	175	778	169	68	265	60	29	151	36	77	356	71
Turun ja Porin lääni												
Åbo och Björneborgs län .....	124	548	102	68	261	62	33	166	21	23	112	18
Ahvenanmaan maakunta												
Landskapet Åland .....	2	18	4	1	11	2	–	4	0	1	4	1
Hämeen lääni												
Tavastehus län .....	157	627	163	68	283	68	36	186	43	52	149	51
Kymen lääni												
Kymmene län .....	63	253	72	32	134	35	20	69	17	10	48	20
Mikkelin lääni												
St. Michels län .....	36	186	43	19	98	18	12	54	11	5	30	14
Pohjois-Karjalan lääni												
Norra Karelen län .....	35	168	31	23	100	17	5	40	7	7	27	6
Kuopion lääni												
Kuopio län .....	55	225	59	28	116	33	17	64	18	10	45	7
Keski-Suomen lääni												
Mellersta Finlands län .....	64	266	48	27	123	24	20	81	14	16	60	9
Vaasan lääni												
Vasa län .....	74	370	79	49	228	51	18	97	15	6	42	12
Oulun lääni												
Uleåborgs län .....	83	413	80	43	226	47	31	121	24	9	60	8
Lapin lääni												
Lapplands län .....	56	200	43	33	127	22	16	50	12	7	21	9

1) Sisältää myös muissa kuin asuinrakennuksissa valmistuneiden asuinhuoneistojen alan  
Inkluderar även lägenhetsytan på andra bostadslägenheter än de som färdigställts i bostadsbyggnader



# Asuntotuotanto

Bostadsproduktionen  
1990, 1. neljännes - 1a kvartalet

SVT Suomen Virallinen Tilasto  
Finlands Officiella Statistik  
Official Statistics of Finland

Central Statistical  
Office of Finland

Housing construction  
1990:10

Tiedustelut - Förfrågningar

Anja Räisänen  
(90) 17 341

Kesäkuun puolenvälin jälkeen on saatavana seuraavat vuoden 1989 lopulliset taulukot:

- 383 Valmistuneet asuinhuoneistot talotyyppin ja omistajalajin mukaan
- 342 Valmistuneet asuinhuoneistot talotyyppin, rakennusaineen ja rakentamistavan mukaan
- 382 Valmistuneet uudet asuinrakennukset ja asuinhuoneistot; tilavuus, kerrosala, asuntojen lukumäärä ja huoneistoala talotyyppin, kerrosluvun ja rakennusaineen mukaan
- 393 Valmistuneet uudet varsinaiset asuinrakennukset ja asunnot talotyypeittäin ja huoneistotyypeittäin

Taulukoista 383, 342 ja 382 saatavana koko maa ja läänit.  
Taulukosta 393 saatavana koko maa, läänit sekä kunnat.

Julkaisujen myynti:

Försäljning:

Hinta — Pris

Tilastokeskus  
PL 504  
00101 Helsinki  
Puh. (90) 173 41

Statistikcentralen  
PB 504  
00101 Helsingfors  
Tel. (90) 173 41

**40 mk**

ISSN 0785-0107  
= Rakentaminen  
ISSN 0784-8943