

# Poliisin tietoon tullut rikollisuus 2004

## Brottslighet som kommit till polisens kännedom

### Tiivistelmä

Tilastokeskuksen ennakkotietojen mukaan poliisin tietoon tuli vuonna 2004 koko maassa kaikkiaan 788 000 rikosta, mikä on kolme prosenttia enemmän kuin edellisenä vuonna. Kymmenen vuotta aiemmin poliisi rekisteröi 755 000 rikosta. Poliisi selvitti vuoden 2004 aikana yhteensä 593 000 rikosta.

Rikoslakia vastaan tehtyjä rikoksia oli 541 000, mikä on 2 600 enemmän kuin edellisvuonna. Rikoslain ulkopuolisia rikoksia poliisi kirjasi 247 000. Näistä valtaosan, 219 000, muodostavat liikenerikkomukset.

Päihtymyksen takia säilöönotettuja oli 106 000, 11 prosenttia enemmän kuin edellisvuonna. Kymmenen vuotta aiemmin säilöönottoja oli 93 000.

### Sammandag

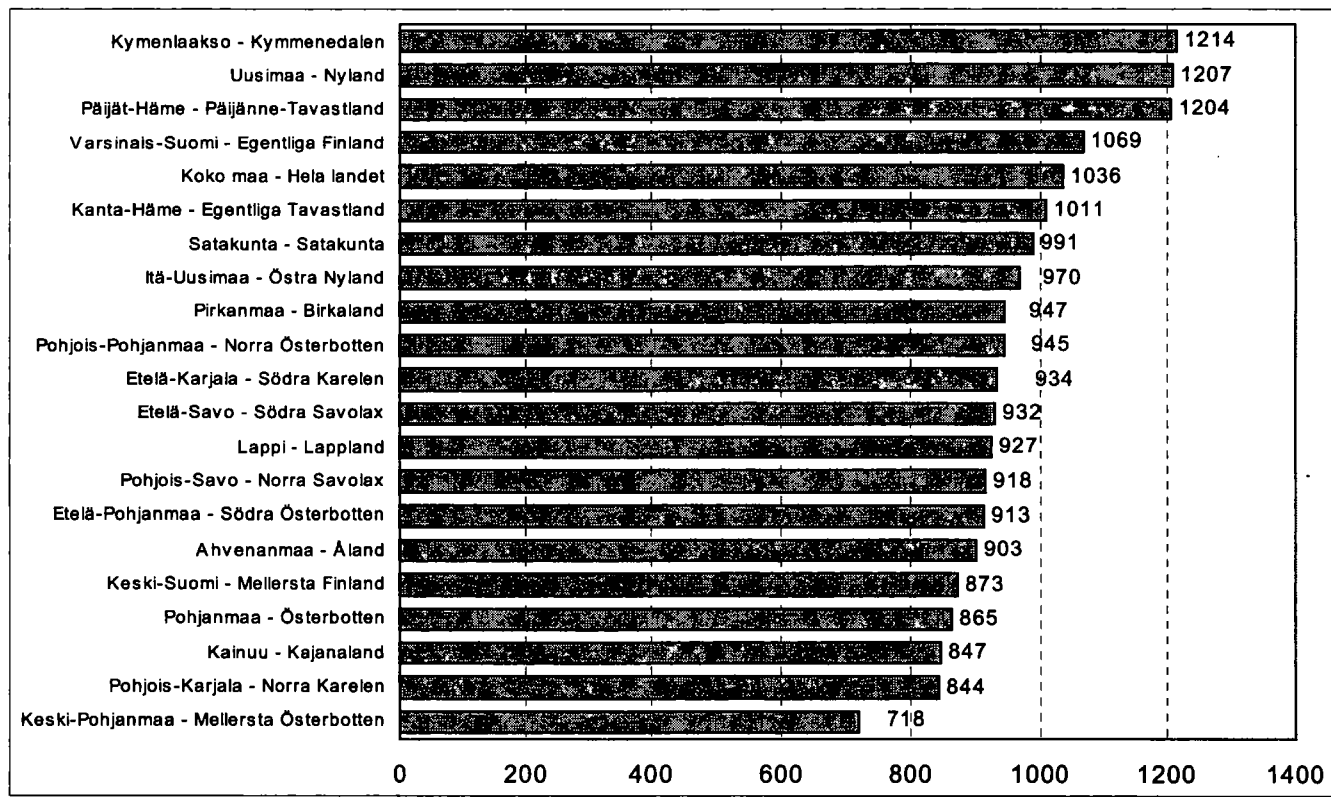
Enligt Statistikcentralens förhandsuppgifter fick polisen år 2004 kännedom om totalt 788 000 brott i hela landet. Detta är tre procent mer än föregående år. För tio år sedan registrerade polisen 755 000 brott. Polisens klarade upp totalt 593 000 brott under år 2004.

Det begicks 541 000 brott mot strafflagen, vilket är 2 600 fler än året innan. Polisens registrerade 247 000 brott utanför strafflagen. Största delen av dessa, dvs. 219 000, var trafikförseelser.

Antalet personer som togs i förvar på grund av berusning var 106 000, dvs. 11 procent mer än året innan. Tio år tidigare var antalet 93 000.

### Rikoslakia vastaan tehtyt rikokset maakunnittain 10 000 asukasta kohden 2004

Brott mot strafflagen landskapsvis per 10 000 invånare, 2004



## Tilastotaulukot

	sivu
1. Poliisin tietoon tulleet rikokset lääneittäin .....	10
2. Poliisin tietoon tulleet rikokset 10 000 asukasta kohden, rikosten selvittäminen sekä päihtymyksen takia säilöönotetut läänin, taajama-asteen, kihlakunnan ja kunnan mukaan .....	14
3. Tullin tietoon tulleet tullirikokset .....	84
4. Pysäköintivirheet .....	84
5. Poliisin tietoon tulleen, rikoksena ilmoitetun perheväkivallan uhrin iän mukaan .....	85
6. Selvitettyihin rikoksiin syylliseksi epäillyt henkilöt iän mukaan .....	87
7. Selvitettyihin rikoksiin syylliseksi epäillyt henkilöt iän ja vuoden törkeimmän rikoksen mukaan .....	89
LIITE Jako rikosryhmiin.....	91

## Statistiktabeller

	sida
1. Brott som kommit till polisens kännedom efter län .....	10
2. Brott som kommit till polisens kännedom per 10 000 invånare, uppklaring av brott samt berusade som tagits i förvar efter län, tätortsgrad, härad och kommun .....	14
3. Tullbrott som kommit till tullens kännedom.....	84
4. Parkeringsfel.....	84
5. Offer för familjevåld som brottsanmälts för polisen efter ålder .....	85
6. Personer som misstänkts för uppkarade brott efter ålder .....	87
7. Personer som misstänkts för uppkarade brott efter ålder och det grövsta brottet under året.....	89
BILAGA Indelning i brottsgrupper .....	91

## Laatuseloste

### 1. Tilastotietojen relevanssi

Poliisin tietoon tullut rikollisuus -tilasto keskittyy rikollisuutta koskevien alueellisten jakaumien sekä poliisin toiminnan kuvaamiseen. Tilasto sisältää tietoja ilmitulleiden rikosten laadusta ja määrästä. Lisäksi selvitetään poliisin tutkimien ja selvittämien rikosten määrä, selvitettyjen rikosten osuus rikoslajeittain sekä tapaukset, joissa ilmoitus on todettu aiheettomaksi. Selvitetyistä rikoksista ilmoitetaan myös syylliseksi epäillyt henkilöt ja heidän ikänsä.

Julkaisu sisältää myös tietoja perheväkivallasta ja kunnallisesta pysäköinninvalvonnasta sekä eräistä poliisin suorittamista tehtävistä kuten itsemurhien, hirvieläinkolarien, palonsyiden yms. tutkimuksista.

Poliisin tietoon tullut rikollisuus -tilaston yhteydessä julkaistaan tietoja myös tullirikoksista. Niihin kuuluvat tullilaisissa säädetty rikokset sekä muut tullirikoksina käsiteltäviksi määrätty rikokset.

Tilastolla kuvataan vain rikoksia, joista on tehty rikosilmoitus, rangaistusvaatimusilmoitus tai annettu rikesakko. Suuri osa rikoksista jää piiloon, toisin sanoen ne eivät tule poliisin tietoon tai niitä ei rikoksina ilmoiteta.

Tilastoitujen rikosten määriin vaikuttavat esimerkiksi muutokset poliisin valvonnassa, lainsäädännössä sekä kansalaisten halukkuudessa ilmoittaa rikoksista poliisille.

Tilasto kuvaa rikoksia, jotka ovat tulleet poliisin tietoon tilastokauden aikana. Rikos voi olla tapahtunut aiemminkin.

Rikoksella tarkoitetaan tekoa, josta lainsäädännössä on säädetty rangaistus. Poliisin tehtävänä on tutkia rikos, suorittaa esitutkinta ja jättää selvitetty rikos syyttäjän har-

## Kvalitetsbeskrivning

### 1. Relevans av uppgifterna

Statistiken över den brottslighet som kommit till polisens kännedom upptar främst den regionala fördelningen av brottsligheten och belyser polisens verksamhet. Statistiken innehåller uppgifter om antalet och kvaliteten på uppdagade brott. Ytterligare utreds antalet brott som polisen undersökt och utrett, andelen utredda brott efter brottstyp samt de fall där anmälan konstaterats obefogad. Av de brott som utretts anmäls också de personer som misstänkts som skyldiga och deras ålder.

Publikationen innehåller också uppgifter om familjevåld och kommunal parkeringsövervakning samt vissa polisuppdrag, såsom utredning av självmord, hjordjur-skollisioner, brandsaker o.d.

I samband med statistiken över brottslighet som kommit till polisens kännedom utges också uppgifter om tullbrott. Dessa omfattar brott som stadgats i tullagen samt andra brott som behandlas som tullbrott.

Statistiken upptar bara de brott om vilka brottsanmälan eller anmälan om starffanspråk gjorts eller för vilka förelagts ordningsbot. En stor del av brotten förblir dolda, de kommer med andra ord inte till polisens kännedom eller de anmäls inte som brott.

Antalet statistikförda brott påverkas till exempel av förändringar i polisens övervakning, lagstiftning och medborgarnas benägenhet att anmäla brott till polisen.

Statistiken tar upp de brott som kommit till polisens kännedom under statistikföringsperioden. Brottet kan ha hänt redan tidigare.

Med brott avses en handling, för vilken ett straff stadgats i lagstiftningen. Polisens uppgift är att undersöka brottet, utföra förundersökning och lämna det utredda

kintaan. Lievemmissä tapauksissa poliisilla on laissa säädettyin perustein oikeus jättää rikos ilmoittamatta syyttäjälle.

Poliisi kirjaa rikoksen tehdyksi rikoksen tekopaikan mukaan.

Tilastoyksikkönä on käytetty rikosta. Mikäli useita henkilöitä on yhdessä ryhtynyt samaan rikokseen, rikosten lukumääräksi on merkitty yksi.

Tiedotteen luvut sisältävät rikoksen yritykset, poikkeuksena erillisenä ryhmänä esitettävät tapon, murhan ja surman yritykset sekä tuhotyön yritykset. Avunanto ja yllytys rikokseen esitetään sen rikoksen nimikkeellä, johon osallisuudesta on kysymys.

## ***2. Tilastotutkimuksen menetelmäkuvaus***

Tilasto perustuu kokonaisaineistoon. Tilaston perusaineisto on saatu poliisin käytössä olevasta automaattiseen tietojenkäsittelyyn perustuvasta rikosilmoitusjärjestelmästä, josta tässä yhteydessä käytetään lyhennettä RIKI.

## ***3. Tietojen oikeellisuus ja tarkkuus***

Nykyiset tilastot kuvaavat hyvin rikollisuutta ja sen muutoksia. Tilastokeskuksessa on analysoitu vuoden 1998 rikosilmoitusaineistosta tapausten selosteosat väkisinmaakaamisten ja törkeiden pahoinpitelyjen osalta. Selosteet olivat laadultaan hyviä. Rikosten lukumäärätiedot ja rikoksista rekisteriin kirjatut tiedot olivat selosteiden kanssa yhtäpitäviä. RIKI:iin kirjattavat tiedot osoittautuivat luotettaviksi. Tilastojen perusaineistona RIKI:ä voidaan pitää hyvänä.

## ***4. Tietojen ajantasaisuus ja oikea-aikaisuus***

Tilaston perusaineisto poimitaan poliisin RIKI-järjestelmästä tilastovuotta seuraavan helmikuun alussa. Tulokset valmistuvat huhtikuussa.

## ***5. Tietojen saatavuus ja läpinäkyvyys***

Poliisin tietoon tullut rikollisuus –tilasto julkaistaan huhtikuun loppuun mennessä.

Tietoja poliisin tietoon tulleista rikoksista on myös internetissä Tilastokeskuksen StatFin-tilastopalvelussa osoitteessa <http://statfin.stat.fi/statweb>.

## ***6. Tilastojen vertailukelpoisuus***

Tilastoissa käytetään tilastovuoden lopussa voimassa olevaa alueluokitusta. Taulukoissa, joissa esitetään muutos edellisen vuoden vastaavaan ajankohtaan, aikaisempien

brottet till åklagarens prövning. I mildare fall har polisen med lagstadgade grunder rätt att lämna brottet oanmält till åklagaren.

Polisen bokför brottet som begåtts efter brottets gärningsort.

Som statistikenhet har man använt ett brott. Om flera personer tillsammans begått samma brott är antalet brott ett.

Uppgifterna omfattar försök till brott, med undantag av försök till dråp och mord samt försök till sabotage. Dessa presenteras som en grupp för sig. Medhjälpande och anstiftan till brott presenteras under den brottsbeteckning delaktigheten gäller.

## ***2. Metodbeskrivning av den statistiska undersökningen***

Statistiken baserar sig på totalmaterial. Primärmaterialet för statistiken har erhållits ur polisens brottsanmälnings-system, som bygger sig automatisk databehandling. För systemet används i detta sammanhang förkortningen RIKI.

## ***3. Felfrihet och exakthet av uppgifterna***

Den nuvarande statistiken beskriver brottsligheten och dess förändringar väl. På basis av materialet över 1998 års brottsanmälningar har Statistikcentralen analyserat redogörelserna för fallen när det gäller våldtäkter och grov misshandel. Kvaliteten på redogörelserna är god. Uppgifterna om antalet brott och de uppgifter som om brotten bokförts i registret överensstämmer med redogörelserna. De uppgifter som bokförts i RIKI har visat sig vara tillförlitliga. Som primärmaterial kan RIKI anses vara bra.

## ***4. Tidsenlighet och rättidighet av uppgifterna***

Primärmaterialet för statistiken uttas ur polisens RIKI-system i början av februari efter statistikåret. Resultaten färdigställs under april.

## ***5. Tillgänglighet och transparens av uppgifterna***

Statistiken över brottslighet som kommit till polisens kännedom utges före slutet av april.

Uppgifter om den brottslighet som kommit till polisens kännedom finns också på Internet i statistiktjänsten StatFin under webbadressen <http://statfin.stat.fi/statweb>.

## ***6. Jämförbarhet av statistiken***

I statistiken används den områdesindelning som gäller i slutet av statistikåret. I de tabeller där en förändring från motsvarande tidpunkt året innan anges, har uppgifterna för

vuosien luvut on muutettu vastaamaan uusinta alueluokitusta, jotta tilastot olisivat vertailukelpoisia.

Lainmuutokset vaikeuttavat vertailua eri vuosien ja eri rikostyyppien välillä.

Tilastoilla kuvataan yksittäisten rikosten määriä. Suuret rikossarjat saattavat paljastuessaan aiheuttaa kymmenien, joissain tapauksissa jopa tuhansien, yksittäisten rikosten lisäyksen tilastossa. Seuraavana vuonna luvut useimmiten palaavat entiselleen. Ongelma korostuu, kun tehdään suhteellisen harvinaisista rikoksista alueellisia vertailuja rikollisuuskehityksestä.

Rikosten määrän laskentaperusteissa tapahtuvat muutokset vaikeuttavat rikosten määrän vertailtavuutta eri vuosina. Kun esimerkiksi petosten lukumäärän laskentaperuste muuttui 1991, niin muutos ei vaikuttanut pelkästään petosten määrään, vaan myös rikosten kokonaislukumäärän vertailtavuus edellisiin vuosiin vaikeutui.

Tilastoitujen rikosten määriin vaikuttavat esimerkiksi muutokset poliisin valvonnassa, lainsäädännössä sekä kansalaisten halukkuudessa ilmoittaa rikoksista poliisille.

Suomen virallisessa tilastossa (sarja XXIII, uusi sarja Oikeus) on julkaistu Poliisin tietoon tullut rikollisuus -tilastoa vuodesta 1927 lähtien. Tietojen saanti perustuu valtioneuvoston päätökseen 11.12.1926 (nro 321/1926), jolla poliisipiirit on määrätty antamaan oikeustilastoja varten tiedot ilmoitettavista rikoksista. Sisäasiainministeriö ja Tilastokeskus ovat sopineet tiedonkeruun ja tietosisällön myöhemmistä muutoksista. Kaudelle 1971–1979 sisäasiainministeriö on antanut ohjeet Poliisin käskylehdessä nro 2/1971 ja vuodesta 1980 lähtien kiertokirjeessä 7.12.1979 nro 4616/402/79. Vuodelle 1991 ohjeet on annettu kirjeessä 15.3.1991 nro 900/69/91 ja vuodesta 1992 alkaen 31.1.1992 päivättyssä kirjeessä. Myös vuosina 1938, 1945 ja 1951 on tehty muutoksia, joilla on ollut huomattava vaikutus tilaston sisältöön.

Vuodesta 1954 lähtien Poliisin tietoon tullut rikollisuustilaston yhteydessä on julkaistu tietoja myös tullirikoksista.

Maksuttoman Statfin -tietopalvelun poliisin tietoon tullut rikollisuus- tietojen aikasarjat alkavat vuodesta 1980.

1.1. 2004 otettiin käyttöön uutena rikosnimikkeenä järjestyslain rikkomiset. Nimikkeistöstä poistettiin järjestysääntörikkomus, poliisimääräyksen rikkominen.

## 7. Selkeys ja eheys/yhtenäisyys

Tämän julkaisun tiedot poikkeavat aiemmin esitetystä neljännesvuosittain julkaistusta ennakkollisista tiedoista. Keskusrikospoliisi ja yksittäiset kihlakunnat julkaisevat tietoja rikollisuudesta. Nämä luvut eroavat Tilastokeskuksen tiedoista aineiston poiminta-ajankohdasta ja erilaisista tiedonkeruukriteereistä johtuen.

## 8. Dokumentointi

Tilastoissa käytetyt rikosnimikkeet löytyvät julkaisujen liitteestä sekä osoitteesta:

[http://tilastokeskus.fi/tk/he/oikeus\\_rikosluokitus.pdf](http://tilastokeskus.fi/tk/he/oikeus_rikosluokitus.pdf)

de tidigare åren ändrats att motsvara den senaste områdeindelningen, för att statistiken skulle vara jämförbar.

Lagändringar försvårar jämförelsen mellan olika år och olika brottstyper.

Med statistiken beskrivs antalet enskilda brott. Stora serier brott kan, då de uppdragas, förorsaka i statistiken en ökning på totalt, i vissa fall till och med tusentals, enskilda brott. Följande år återgår siffrorna ofta tillbaka. Problemet framhävs då man gör regionala jämförelser av utvecklingen av brottsligheten beträffande relativt sällsynta brott.

De ändringar som sker i grunderna för beräkningen av antalet brott försvårar jämförbarheten av antalet brott under olika år. Då till exempel grunden för beräkning av antalet bedrägerier ändrades 1991, inverkade ändringen inte bara på antalet bedrägerier, utan också jämförbarheten av totalantalet brott under tidigare år försvårades.

Volymen av de statistikförda brotten påverkas till exempel av förändringar i polisövervakning, lagstiftning och medborgarnas villighet att anmäla brotten till polisen.

I Finlands officiella statistik (serie XXIII, ny serie Rättsväsen) har statistiken Brottslighet som kommit till polisens kännedom publicerats sedan år 1927. Uppgiftslämnandet baserar sig på statsrådets beslut av 11.12.1926 (nr 321/1926), där polisdistrikten åläggs för rättsstatistiken lämna uppgifter om uppdragade brott. Inrikesministeriet och Statistikcentralen har kommit överens om senare ändringar i uppgiftsinsamlingen och datainnehållet. För åren 1971–1979 har inrikesministeriet gett anvisningar i Polisens orderblad nr 2/1971 och fr.o.m. 1980 i cirkuläret av 7.12.1979 nr 4616/402/79. För år 1991 har anvisningar getts i ett brev av 15.3.1991 nr 900/69/91 och fr.o.m. 1992 i ett brev av 31.1.1992. Också åren 1938, 1945 och 1951 har det förekommit ändringar som påverkat statistikens innehåll.

Sedan 1954 har också uppgifter om tullbrott publicerats i samband med statistiken över brottslighet som kommit till polisens kännedom.

Tidsserierna av statistiken över brottslighet som kommit till polisens kännedom som finns i den avgiftsfria informationstjänsten StatFin börjar från år 1980.

Överträdelse av ordningslag togs i bruk som ny brottsbenämning 1.1.2004. Ur nomenklaturen slopades ordningsstadgeförseelse och brott mot polisförordnande.

## 7. Tydlighet och konsistens

Uppgifterna i denna publikation avviker från de tidigare kvartalsvisa förhandsuppgifterna. Centralkriminalpolisens och enskilda häradar publicerar uppgifter om brottslighet. Dessa uppgifter avviker från Statistikcentralens uppgifter beroende på den tidpunkt materialet uttagits och på olika uppgiftsinsamlingskriterier.

## 8. Dokumentering

De brottsbenämningar som används i statistiken finns i publikationsbilagan och under adress:

[http://tilastokeskus.fi/tk/he/oikeus\\_rikosluokitus.pdf](http://tilastokeskus.fi/tk/he/oikeus_rikosluokitus.pdf)



## Varkausrikokset vähenivät

Rikoslakia vastaan tehdyistä rikoksista suurimman ryhmän muodostavat varkaudet, näpistykset ja törkeät varkaudet. Niitä ilmeni 164 000, mikä on 8 prosenttia vähemmän kuin vuotta aiemmin. Näpistyksiä tuli poliisin tietoon 67 000, prosentin edellisvuotta vähemmän. Törkeitä varkauksia ilmeni 2 300. Niiden vuotuinen keskimäärä vuodesta 1980 lähtien oli 3 600. Varkausrikoksia ilmoitettiin vuosina 1994-2003 poliisille keskimäärin 183 000.

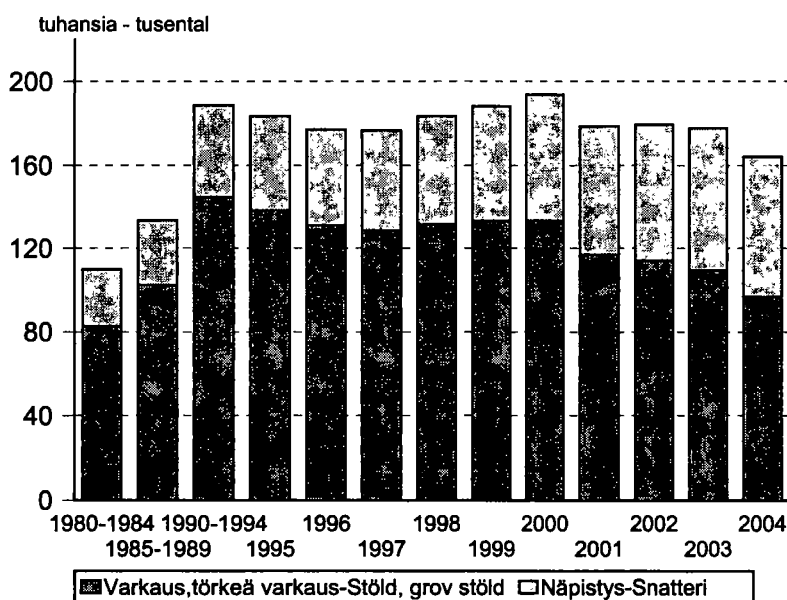
Murtoja ilmoitettiin poliisille 59 000, 10 000 tapausta edellistä vuotta vähemmän. Moottoriajoneuvoihin kohdistuneita murtoja kirjattiin 28 000, 6 300 tapausta vähemmän kuin vuotta aiemmin. Liikemurtojen määrä on vähentynyt usean vuoden ajan. Nyt niitä tuli ilmi 5 100. Vuodesta 1994 niiden määrä on laskenut neljännekseen. Asuntomurrot lisääntyivät edelliseen vuoteen verrattuna 7 prosenttia. Vuonna 2004 niitä tehtiin 7 900.

## Antalet stöldbrott minskat

Den största gruppen av brotten mot strafflagen utgörs av stölder, snatteri och grova stölder. Det uppdagades 164 000 tillgreppsbrott, vilket är 8 procent mindre än året innan. Polisen fick kännedom om 67 000 snatterier, en procent mindre än föregående år. Antalet grova stölder var 2 300. Sedan år 1980 har det genomsnittliga antalet per år varit 3 600. Polisen fick anmälan om i medeltal 183 000 stöldbrott under åren 1993-2002.

Polisen fick anmälan om 59 000 inbrott, dvs. 10 000 färre än året innan. Det bokfördes 28 000 fall av inbrott i motorfordon, vilket är 6 300 färre än året förut. Antalet inbrott i affärer har minskat under flera års tid. Nu uppdagades 5 100 fall. Sedan år 1994 har antalet minskat till en fjärdedel. Antalet inbrott i bostäder ökade från året innan med 7 procent. År 2004 gjordes 7 900 inbrott.

### Varkausrikokset 1980-2004 Tillgreppsbrott 1980-2004



## Murrot 1980-2004

### Inbrott 1980-2004

Vuosi År	Yhteensä Totalt	Asunto- murrot Bostads- inbrott	Liike- murrot Affärs- inbrott	Moottori- ajoneuvo- murrot Motor- fordons- inbrott	Muut murrot Övriga inbrott
1980	38 023	8 480	8 193	10 266	11 084
1981	35 844	7 732	7 964	10 466	10 682
1982	38 951	7 478	8 870	12 191	10 412
1983	37 135	7 511	8 953	11 609	9 062
1984	37 818	6 579	9 824	11 656	9 759
1985	42 282	7 337	11 429	13 241	10 275
1986	44 479	7 538	12 347	13 370	11 224
1987	45 418	7 691	12 750	14 350	10 627
1988	49 890	7 603	14 889	16 055	11 343
1989	64 749	9 101	19 939	20 614	15 095
1990	71 405	10 616	20 958	22 674	17 157
1991	91 261	12 412	24 957	30 261	23 631
1992	97 150	12 255	21 921	34 579	28 395
1993	98 144	13 194	20 114	34 669	30 167
1994	98 656	12 829	18 492	35 158	32 177
1995	96 496	11 512	15 762	39 828	29 394
1996	88 953	10 311	13 274	36 944	28 424
1997	87 682	10 436	12 693	37 100	27 453
1998	90 655	10 291	12 471	40 380	27 513
1999	89 967	9 763	10 900	41 951	27 353
2000	87 588	9 264	9 816	42 058	26 450
2001	76 410	7 957	7 981	36 655	23 817
2002	72 817	7 406	6 891	36 121	22 399
2003	69 651	7 373	6 279	34 555	21 444
2004	59 429	7 901	5 072	28 228	18 228

Moottoriajoneuvon luvattomia käyttäjiä ja anastuksia sekä moottorikulkuneuvon käyttövarauksia ilmeni 19 000, mikä on 12 prosenttia vähemmän kuin edellisvuonna.

Vuonna 2004 tuli poliisin tietoon 707 kirjanpitorikosta ja 334 velallisen rikosta, mikä on 11 prosenttia vähemmän kuin edellisvuonna. Vaikka näitä rikoksia on puolet vuoden 1996 huippuluvusta, on niiden määrä kaksinkertaistunut vuodesta 1991.

Petosten määrä oli 11 000, kolme prosenttia enemmän kuin vuotta aikaisemmin. Vuodesta 1996 petokset ovat vähentyneet kolmanneksen.

Vahingontekojen määrä oli edellisen kymmenvuotiskauden aikana keskimäärin 45 000 vuodessa. Niitä ilmeni nyt 50 000, neljä prosenttia edellisestä vuodesta enemmän.

Ryöstöjä poliisille ilmoitettiin 2 017, prosentin edellisestä vuodesta vähemmän. Vuosina 1994 – 2003 ryöstöjä on tehty vuodessa keskimäärin 2 171.

Det uppdagades 19 000 fall av olovligt brukande och tillgrepp av motorfordon samt bruksstöld av motordrivet fortskaffningsmedel, vilket är 12 procent mindre än året innan.

År 2004 fick polisen kännedom om 707 bokföringsbrott och 334 gäldenärsbrott, vilket är 11 procent mindre än året innan. Även om antalet brott av det här slaget är hälften av mängden under rekordåret 1996, har antalet fördubblats sedan år 1991.

Antalet bedrägerier var 11 000, dvs. tre procent mer än föregående år. Sedan år 1996 har antalet bedrägerier minskat med en tredjedel.

Antalet skadegörelser var under det gångna årtiondet i medeltal 45 000 per år. Det uppdagades nu 50 000 fall, dvs. fyra procent fler än året innan.

Polisen fick anmälan om 2 017 rån, en procent mindre än ett år tidigare. Under åren 1994–2003 har det i medeltal förövats 2 171 rån per år.

## Rattijuopumukset lisääntyivät 10 prosenttia edellisvuodesta

Törkeät rattijuopumukset lisääntyivät 9 prosenttia ja muut rattijuopumukset 11 prosenttia. Kaikkiaan rattijuopumuksia tuli ilmi 27 000, mikä on 2 400 tapausta enemmän kuin vuonna 2003. Rattijuopumusten määrä on nyt 1980-luvun loppuvuosien tasolla. Vuoden 1990 ennätyslukemista ne ovat vähentyneet 10 prosenttia.

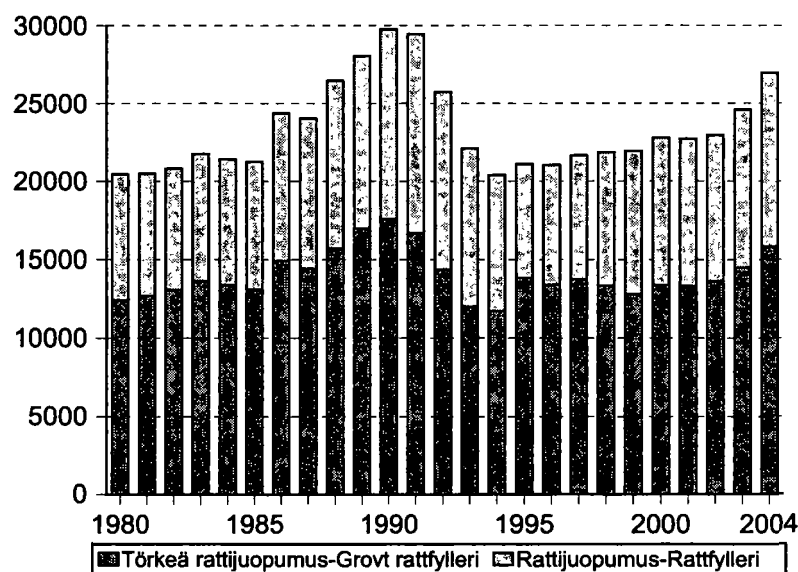
Rattijuopumuksiin syylliseksi epäillyistä 90 prosenttia oli käytänyt päihteenä alkoholia.

## Antalet rattfyllerifall ökade med 10 procent från året innan

Antalet fall av grovt rattfylleri ökade med 9 procent och övriga fall av rattfylleri med 11 procent. Totalt uppdagades 27 000 fall av rattfylleri, vilket är 2 400 fall fler än år 2003. Antalet rattfyllerifall är nu på samma nivå som i början av 1980-talet. Antalet har minskat med 10 procent sedan toppnoteringen år 1990.

Av de personer som misstänkts som skyldiga hade 90 procent använt alkohol som rusmedel.

Rattijuopumusrikokset 1980-2004  
Rattfylleribrott 1980-2004



## Väkivaltaa enemmän

Vuonna 2004 poliisin tietoon tuli kaikkiaan 30 000 pahoinpitelyrikosta, mikä on 3 prosenttia enemmän kuin vuoden 2003 vastaavana aikana. Törkeiden pahoinpitelyjen määrä lisääntyi kahdeksan prosenttia vuodesta 2003. Niiden määrä oli viime vuonna 2 300. Vuoteen 1994 verrattuna pahoinpitelyrikoksia oli puolet enemmän.

Henkirikoksia tuli poliisin tietoon 144. Niitä oli 40 prosenttia enemmän kuin vuonna 2003, mutta vain 10 prosenttia enemmän kuin vuonna 2002. Kymmenvuotissajakson 1994-2003 vuosittainen keskiarvo oli 138. Vastaava luku vuosina 1984-1993 oli 132. Tapon, murhan tai surman yritykset vähenivät 347:sta 334:een. Edellisen kymmenvuotiskauden keskiarvo oli 338.

Raiskauksia tuli poliisin tietoon 595 edellisvuoden luvun oltua 573. Vuosina 1994-2003 ilmoitettiin poliisille keskimäärin 484 raiskausta vuodessa.

## Väldet ökade

År 2004 anmäldes totalt 30 000 fall av misshandel till polisen, vilket är 3 procent mer än under motsvarande period år 2003. Antalet fall av grov misshandel ökade med åtta procent från år 2003. I föl var antalet 2 300. Jämfört med år 1994 var misshandelsfallen hälften fler.

Polisen fick kännedom om 144 brott mot liv. Detta var 40 procent mera än år 2003, men bara 10 procent mer än år 2002. Under tioårsperioden 1994-2003 var det årliga medeltalet 138. Motsvarande siffra var 132 under åren 1984-1993. Antalet dråp- eller mordförsök minskade från 347 till 334. Medeltalet för den föregående tioårsperioden var 338.

Polisen fick kännedom om 595 våldtäkter, medan antalet föregående år var 573. Under åren 1994-2003 polisanmäldes i medeltal 484 våldtäkter per år.

## Huumausainerikokset

Vuonna 2004 huumausainerikoksia tuli ilmi 14 000, mikä on 4 prosenttia vähemmän kuin vuonna 2003, mutta 5 prosenttia enemmän kuin vuonna 2002. Törkeät huumausainerikokset vähenivät neljänneksen. Niitä ilmeni 582. Huumausainerikoksia oli nyt yli kaksinkertaisesti verrattuna vuoteen 1994.

Huumerikoksia tilastoitaessa useamman osateon käsittävät rikokset on merkitty yhtenä. Lisäksi kerätään tiedot tapahtumakerroista. Huumausainerikosten määriä tarkasteltaessa käytetään yleensä edellistä lukua, koska tapahtumakertojen määrät vaihtelevat vuodesta toiseen.

Huumerikokset ovat sen kaltaisia, että ne tulevat yleensä ilmi vain poliisin tai tulliviranomaisten toiminnan tuloksena ja että valtaosa rikoksista jää piiloon.

## Perheväkivalta

Vuonna 2004 poliisin tietoon tulleissa perheväkivaltarikoksissa oli 3 911 uhria, 10 prosenttia edellisvuotta enemmän. Naisia perheväkivallan uhreista oli 3 008. Miehiä uhreista oli 903, joista nainen oli epäiltyä 453 tapauksessa. Perheväkivalta on yleensä miesten naiseen kohdistamaa väkivaltaa. Tapaukset, joissa nainen pahoinpiteli naista olivat harvinaisia. Edelliset perheväkivaltaluvut kuvaavat joko samassa asunnossa asuvien tai nykyisten tai entisten perheenjäsenten välistä väkivaltaa. Runsas puolet tapauksista oli avio- tai avopuolisoiden välistä väkivaltaa, niinsanottua parisuhdeväkivaltaa. Parisuhdeväkivallan 2 269 uhrista miehiä oli vain 293, 13 prosenttia uhreista.

### Poliisille ilmoitettu perhe- ja parisuhdeväkivalta 1997 - 2004

#### Familjevåld och våld i parförhållande 1997 - 2004

	Perheväkivallan uhrin yhteensä Offer för familjevåld, offren totalt	Uhrina nainen-Offret en kvinna - Ikä-Ålder							
		Yhteensä	-14	15-20	21-29	30-39	40-49	50-59	60-
1997	2694	2178	97	119	448	680	573	191	70
1998	2646	2129	96	127	364	712	569	200	61
1999	2756	2221	83	141	369	696	615	246	71
2000	3031	2402	112	150	380	750	622	317	71
2001	3167	2532	126	152	449	780	673	275	77
2002	3158	2507	115	179	435	763	623	302	90
2003	3567	2801	225	178	456	779	738	316	109
2004	3911	3008	280	226	448	776	802	386	90

#### niistä parisuhdeväkivalta därav våld i parförhållande

1997	1719	1556	-	63	344	552	435	136	26
1998	1649	1503	-	46	295	553	425	150	34
1999	1762	1594	-	47	311	549	469	192	26
2000	1878	1684	-	55	312	563	481	240	33
2001	1969	1766	1	64	379	586	504	189	43
2002	2023	1807	-	79	358	614	489	219	48
2003	2183	1956	6	89	367	624	566	241	63
2004	2269	1976	-	93	349	580	607	296	51

## Narkotikabrott

År 2004 fick polisen kännedom om 14 000 narkotikabrott, vilket är 4 procent mindre än år 2003, men 5 procent mera än år 2002. Antalet grova fall av narkotikabrott minskade med en fjärdedel. Det uppdagades 582 brott. Antalet narkotikabrott är nu dubbelt jämfört med år 1994.

Narkotikabrott statistikförs på så sätt att brott som omfattar flera delbrott antecknas som ett. Dessutom samlas det in uppgifter om enskilda brottstillfällen. Vid granskningen av antalet narkotikabrott används vanligen den föregående uppgiften, eftersom antalet enskilda brottstillfällen varierar från år till år.

Narkotikabrotten är till sin natur sådana att de vanligen uppdagas bara som ett resultat av polis- och tullverksamhet och huvuddelen av brotten uppdagas aldrig.

## Familjevåld

Antalet offer för de familjevåldsbrott som polisen fick kännedom om år 2004 var 3 911, dvs. 10 procent fler än året förut. Av offren var 3 008 kvinnor. Av offren var 903 män, då en kvinna var misstänkt i 453 fall. Vid familjevåld är det i allmänhet en man som misshandlar en kvinna. Fall där en kvinna misshandlat en annan kvinna var sällsynta. Siffrorna ovan om familjevåld beskriver våld antingen mellan personer som bor i samma bostad eller mellan nuvarande eller tidigare familjemedlemmar. Drygt hälften av fallen gällde våld mellan äkta par eller sambor, dvs. våld i parförhållande. Av de 2 269 offren för våld i parförhållande var bara 293 män, 13 procent av offren.

# Eräiden rikostyyppien kehitys, 1950 – 2004

## Utveckling av vissa brottstyper, 1950 - 2004

Vuosi Ar	Kaikki rikokset Alla brott	Rikoslakia vastaan tehdyt rikokset - Brott mot strafflagen										
		Yhteensä Summa	Tappo, murha, surma Dråp, mord eller dråp under förmildrande omständigheter	Tapon, murhan tai surman yritys Försök till dråp, mord eller dråp under förmildrande omständigheter	Pahoin- pitely Miss- handel	Raiskaus Våldtäkt	Ryöstö Rån	Varkaus näpistys Stöld snatteri	Törkeä varkaus Grov stöld	Moottori- ajoneuvon luvaton käyttö ja anastus, moottori- kulkuneuvon käyttövarkaus 2)	Petos kavallus Bedrägeri, förskingring	Ratti- juopumus Ratt- fylleri
1950	131 892	51 273	136	57	5 937	..	210	15 020	5 308	..	7 167	..
1951	137 710	53 479	107	45	6 032	..	165	15 583	4 560	..	6 357	1 527
1952	144 467	52 873	129	48	5 983	136	212	14 317	4 402	..	7 035	2 062
1953	160 931	56 204	114	53	5 788	158	174	15 855	5 068	..	7 258	2 079
1954	157 888	54 454	113	41	5 950	125	193	14 507	4 350	..	7 642	1 934
1955	146 539	50 087	109	44	5 637	137	146	14 029	4 377	..	6 883	1 847
1956	154 813	53 590	96	38	5 279	97	157	16 177	5 306	..	7 115	2 099
1957	171 150	60 121	97	55	5 253	133	174	18 282	7 080	..	8 020	2 112
1958	182 728	63 643	90	52	5 218	128	196	19 600	7 450	1 252	8 368	2 562
1959	191 557	66 996	78	33	5 623	138	221	20 617	7 710	1 398	8 106	3 311
1960	214 514	69 472	109	56	5 571	222	294	21 376	7 626	2 018	8 686	4 271
1961	237 274	72 377	97	40	5 642	211	250	22 222	8 162	2 722	7 295	5 215
1962	239 926	75 574	109	37	5 636	186	269	22 944	8 899	3 374	7 835	5 380
1963	249 551	81 081	94	42	5 442	237	351	24 889	10 909	4 129	8 103	5 836
1964	260 837	87 694	87	49	5 442	299	315	28 508	12 561	4 300	7 999	6 174
1965	272 510	88 045	79	30	5 823	320	334	26 684	13 802	4 436	7 240	6 618
1966	281 226	87 003	94	52	6 091	371	444	25 262	12 967	4 428	7 595	7 058
1967	308 611	98 729	92	47	6 459	386	607	27 855	16 917	6 160	8 252	7 191
1968	304 375	108 986	93	36	7 233	332	631	30 250	20 256	6 358	10 462	6 889
1969	325 869	119 382	115	54	9 954	407	809	31 373	19 154	6 428	10 904	8 360
1970	348 859	132 138	56	36	11 230	325	947	33 193	21 234	7 507	12 484	9 289
1971	346 846	148 583	102	52	11 858	261	1 204	39 507	27 447	8 034	12 018	10 118
1972	384 632	166 584	118	66	12 527	274	1 372	55 323 <sup>1)</sup>	21 936 <sup>1)</sup>	9 738	11 082	11 462
1973	448 378	182 597	101	81	13 183	327	1 886	80 513	4 271	10 332	9 741	13 631
1974	517 783	194 173	102	124	13 680	345	1 839	82 415	4 166	10 044	10 731	16 558
1975	558 087	209 602	145	111	13 138	375	1 968	92 886	4 942	11 416	10 376	17 918
1976	466 807	194 450	128	90	11 348	289	1 962	90 039	4 914	10 524	10 323	16 781
1977	479 677	206 514	112	92	11 718	305	2 020	93 592	4 414	9 932	11 435	19 814
1978	493 222	204 890	113	116	11 759	304	1 902	92 535	3 851	8 374	12 853	19 504
1979	474 508	215 169	107	140	13 476	356	1 799	92 715	4 844	8 279	11 116	19 940
1980	480 964	221 106	111	140	13 964	367	1 869	97 793	3 362	7 808	12 511	20 436
1981	508 617	239 877	107	145	14 730	417	1 828	105 805	3 158	8 125	16 752	20 479
1982	525 218	258 711	107	203	15 723	370	1 763	111 477	3 306	8 144	22 634	20 804
1983	584 680	254 649	114	181	15 248	296	1 604	109 122	3 355	8 620	22 077	21 749
1984	654 978	264 542	107	164	16 442	317	1 509	109 742	2 927	8 402	27 835	21 407
1985	656 400	291 551	117	181	16 425	300	1 532	120 536	3 573	9 500	35 890	21 262
1986	698 762	309 539	143	191	16 707	292	1 584	124 641	3 449	9 838	43 687	24 378
1987	731 071	314 423	117	193	17 067	293	1 482	126 179	3 022	10 923	42 506	24 043
1988	741 443	334 185	118	186	18 369	359	1 765	128 387	3 159	12 218	52 032	26 473
1989	806 723	389 010	138	246	19 903	404	2 098	148 970	4 128	16 193	60 675	28 054
1990	848 978	435 154	145	244	20 654	381	2 627	158 839	4 800	18 233	89 073	29 759
1991	799 193	389 180	152	265	20 347	378	2 672	182 890	5 726	22 237 <sup>1)</sup>	20 822 <sup>1)</sup>	29 446
1992	818 362	389 536	155	281	19 086	369	2 194	190 969	5 486	23 781	18 557	25 741
1993	800 334	383 268	129	288	18 656	365	2 049	196 008	4 381	21 059	18 225	22 104
1994	754 542	383 351	147	365	19 836	387	2 122	188 217	4 630	21 043	16 321	20 390
1995	757 465	381 652	146	350	22 188	446	2 190	179 512	3 759	19 772	16 820	21 098
1996	749 842	376 788	153	331	24 542	395	2 087	173 405	3 576	20 261	19 057	21 044
1997	722 000	373 850	139	323	24 847	468	2 016	173 078	3 419	22 015	13 911	21 659
1998	743 260	383 479	113	306	25 660	463	2 092	179 619	3 614	26 404	13 899	21 850
1999	742 088	509 606 <sup>1)</sup>	142	284	26 223	514	2 277	184 582	3 425	29 611	13 324	21 940
2000	763 391	530 270	146	333	27 820	579	2 600	189 112	4 297	26 391	14 876	22 783
2001	747 774	516 175	155	367	27 329	459	2 157	175 583	2 908	22 583	13 655	22 722
2002	740 585	520 441	131	372	28 022	551	2 120	176 495	2 792	23 115	15 503	22 957
2003	762 451	538 297	103	347	28 862	573	2 045	175 116	2 485	21 922	14 714	24 604
2004	787 964	540 867	144	334	29 806	595	2 017	161 737	2 341	19 292	15 032	26 977

1) Lainmuutos - Lagändring

2) Olovligt brukande eller tillgrepp av motorfordon, bruksstöld av motordrivet fortkäffningsmedel

1. Poliisin tietoon tulleet rikokset lääneittäin, 2004 X)  
Brott som kommit till polisens kännedom efter län, 2004

Rikos Brott	Koko maa	Lääni - Län	Hel- sinki	Espoo Esbo	Tam- pere Tam- mer- fors	Van- taa Vanda	Turku Åbo	Oulu Uleå- borg	Lahti Lah- tis	Tun- tema- ton, ulko- maat Okänd ut- lan- det					
1) KAIKKI RIKOKSET	787964	339965	255946	89979	67000	27889	3270	101277	23063	30748	29505	30785	22243	18905	3915
A-F RIKOSLAKIA VASTAANTEHDYT RIKOKSET	540867	246380	175937	52467	42483	17321	2380	82003	17938	21480	23474	24780	16666	13599	3899
A Omaisuusrikokset	273873	134942	82367	22536	21620	7638	1056	55131	10410	13418	13398	15156	11193	7790	3714
Varkaus 28:1	94384	48335	29693	6124	5937	2132	260	21124	3914	4656	4188	6365	3078	3299	1903
Törkeä varkaus 28:2	2341	1327	684	134	65	93	9	425	146	57	136	86	24	58	29
Näpistys 28:3	67353	32092	18963	6199	6685	2258	202	12888	2172	3539	3762	3226	3927	1920	954
Varkausrikokset 28:1-3 yhteensä	164078	81754	49340	12457	12687	4483	471	34437	6232	8252	8086	9677	7029	5277	2886
asunnosta luvatta tunkeutuen	7901	2816	2802	1292	600	319	36	559	153	181	157	215	86	83	36
liikkeestä luvatta tunkeutuen	5072	2209	1962	345	351	179	25	697	150	237	155	362	109	105	1
mootoriajoneuvosta luv.tunk.	28226	15343	7913	1725	2329	683	56	5574	1384	1390	1803	1808	1511	1558	179
muu luvatta tunkeutuen	18221	9911	5600	1270	881	373	64	4506	668	721	937	1024	387	484	129
myymälävarkaus, -näpistys	43301	23533	11924	3525	3296	973	40	10622	1564	2472	2775	2608	1697	1530	10
mootoriajoneuvon anastus	1362	741	303	63	143	49	1	243	45	22	40	71	77	52	62
Kätkemisrikos, tuottam.kätkemis- rikos, kätkemisrikkomus 32:1,4,5	2556	1222	837	224	215	46	6	522	122	130	89	171	90	72	6
Törkeä kätkemisrikos 32:2	116	71	28	7	4	6	-	14	7	2	4	7	1	2	-
Ammattimainen kätkemisrikos 32:3	17	6	6	2	3	-	-	1	-	1	3	3	-	-	-
Luvaton käyttö, lievä luvaton käyttö 28:7,9	7671	2941	2364	1275	806	118	159	290	170	82	104	212	266	101	8
mootoriajoneuvoon kohdistuvana	1312	609	388	129	142	37	7	161	36	42	78	76	72	38	-
Törkeä luvaton käyttö 28:8	1	1	-	-	-	-	-	1	-	-	-	-	-	-	-
mootoriajoneuvoon kohdistuvana	1	1	-	-	-	-	-	1	-	-	-	-	-	-	-
Moottorikulkuneuvon käyttövarkaus, lievä moottorikulkuneuvon käyttö- varkaus 28:9a,9c	16617	8904	4411	1111	1676	413	25	3327	676	707	1250	1099	1045	402	77
Törkeä moottorikulkuneuvon käyttö- varkaus 28:9b	-	-	-	-	-	-	-	-	-	-	-	-	-	-	-
Ryöstö 31:1	1810	1002	450	75	125	38	10	636	56	87	74	125	80	36	110
Törkeä ryöstö 31:2	207	140	39	5	14	2	-	82	9	3	13	3	2	6	7
Kiristys, törkeä kiristys 31:3,4	150	69	41	18	18	4	-	22	4	2	7	5	6	6	-
Vahingonteko, lievä vahingonteko 35:1,3	49970	24805	14789	4773	3564	1667	317	9980	2052	1949	2471	1959	1199	1033	55
Törkeä vahingonteko 35:2	243	107	77	25	23	7	4	32	1	6	11	5	5	3	-
Kavallus, lievä kavallus 28:4,6	3357	1675	1015	247	301	72	7	728	207	265	212	230	206	104	40
tapahtumakertoja	4124	1866	1248	556	331	76	7	840	209	303	213	293	208	106	40
Törkeä kavallus 28:5	214	93	69	18	20	7	-	36	8	10	7	9	9	7	7
tapahtumakertoja	1410	403	630	338	24	7	-	68	16	10	271	475	9	7	8
Petos, lievä petos 36:1,3	10699	4353	3730	1124	1052	354	25	1556	297	621	397	634	601	310	61
Törkeä petos 36:2	762	305	223	46	27	15	2	130	22	53	39	31	6	11	144
Maksuvälinepetos, lievä maksu- välinepetos, maksuväline- petoksen valmistelu 37:8,10,11	3265	1668	784	176	268	82	5	939	103	189	148	147	144	69	282
tapahtumakertoja	7288	3608	1965	406	865	124	1	2111	469	701	109	209	439	111	319
Törkeä maksuvälinepetos 37:9	122	66	33	11	7	4	-	32	-	4	12	4	1	2	1
tapahtumakertoja	503	162	287	20	30	3	-	134	-	4	10	189	1	2	1
kohteena oma tili	3867	1572	930	430	415	355	4	672	509	199	41	175	83	5	161
Veropetos, lievä veropetos 29:1,3	326	142	107	37	31	8	1	59	-	15	5	9	9	6	-
Törkeä veropetos 29:2	320	204	78	18	14	5	1	119	7	9	19	8	12	13	-
Verorikkomus 29:4	212	72	87	20	29	4	-	33	6	24	5	8	7	6	-
Kirjanpitorikos, tuottamukselli- nen kirjanpitorikos 30:9,10	707	334	272	66	26	8	1	157	11	35	27	34	10	30	-
Muut elinkeinorikokset 30:1-8	55	26	23	2	1	3	-	12	1	5	3	4	1	1	-
Väärennys, lievä väärennys, väärennysaineiston	6127	2656	2296	544	451	152	4	1215	176	701	203	476	342	143	24
hallussapito 33:1,3,4	47	30	10	6	-	-	-	17	5	2	2	-	-	-	1
Törkeä väärennys 33:2	-	-	-	-	-	-	-	-	-	-	-	-	-	-	-
Velallisen epärehellisyys, velallisen petos, törkeä velallisen petos 39:1,2,3	323	123	135	25	36	3	1	48	3	28	9	12	17	12	-
Velallisen vilpillisyys, velallisrikkomus, velkojan suosinta 39:4,5,6	11	5	4	1	-	1	-	-	-	-	-	-	-	2	-
velallisrikos konkurs. yhteydessä	161	56	65	12	25	3	-	21	2	11	3	6	12	10	-
Salakuljetus, lievä salakulj. 46:4-5	16	11	3	-	2	-	-	4	2	1	1	-	-	-	-
Muut omaisuusrikokset 28:10-12; 29:5-8;33:5;36:4-7;37:1-7;46:1-3,6	3874	2157	1116	223	220	136	17	702	233	235	197	284	105	136	5

X) Ennakkotieto - Preliminär uppgift

1) Indelning i brottsgrupper på svenska i bilaga

## 1. Jatkuu - Forts.

Rikos Brott	Koko maa landet	Lääni - Län							Hel- sinki Hel- sing- fors	Espoo Esbo	Tam- pere Tam- mer- fors	Van- taa Vanda	Turku Åbo	Oulu Uleå- borg	Lahti Lah- tis	Tun- tema- ton ulko- maat Okänd ut- lan- det
	Hela landet	Etelä- Suomen Fin- lands	Länsi- Suomen Fin- lands	Itä- Suomen Fin- lands	Oulun Uleå- borgs Oulu	Lapin Lapp- lands Lap- land	Ahve- nan- maa Åland									
<b>B Henkeen ja terveyteen kohdis- tuneet rikokset</b>	32668	14183	10281	3747	2843	1305	202	5483	919	1213	1401	1445	904	650	107	
Tappo 21:1	94	35	30	11	6	12	-	11	6	3	3	4	2	3	-	
Murha 21:2	50	28	11	5	5	1	-	7	1	-	4	1	3	-	-	
Surma 21:3	-	-	-	-	-	-	-	-	-	-	-	-	-	-	-	
Henkirikokset 21:1-3 yhteensä	144	63	41	16	11	13	-	18	7	3	7	5	5	3	-	
Henkirikosten tapahtumapaikka:																
yksityinen asunto	106	48	27	12	9	10	-	14	7	2	4	3	5	1	-	
muu yksityinen paikka	13	6	2	2	1	2	-	2	-	-	1	-	-	1	-	
yleinen paikka liikekeskuksessa	3	1	1	1	-	-	-	1	-	-	-	-	-	-	-	
yleinen tilaisuus	-	-	-	-	-	-	-	-	-	-	-	-	-	-	-	
muu yleinen paikka	18	5	11	1	1	-	-	1	-	1	2	2	-	-	-	
ravitsemisliike tms.	4	3	-	-	-	1	-	-	-	-	-	-	-	-	1	-
tuntematon	-	-	-	-	-	-	-	-	-	-	-	-	-	-	-	
Tapon, murhan tai surman yritys 21:1-3	334	130	112	37	32	20	3	30	10	16	11	11	10	7	-	
Lapsensurma 21:4	-	-	-	-	-	-	-	-	-	-	-	-	-	-	-	
Pahoinkiteily 21:5	19652	8547	6232	2182	1746	736	127	3469	634	712	739	787	528	423	82	
Törkeä pahoinkiteily 21:6	2270	958	727	287	185	96	12	239	65	62	127	72	37	56	5	
Lievä pahoinkiteily 21:7	7884	3556	2279	996	680	316	40	1399	157	342	463	505	288	148	17	
Pahoinkiteilyrikokset 21:5-7 yhteensä	29806	13061	9238	3465	2611	1148	179	5107	856	1116	1329	1364	853	627	104	
Pah.piteilyrikosten tapahtumapaikka:																
yksityinen asunto	9813	4303	2800	1332	901	417	54	1425	328	279	605	346	228	189	66	
muu yksityinen paikka	3126	1303	968	387	302	119	25	420	87	64	113	127	63	71	22	
yleinen paikka liikekeskuksessa	1526	698	376	232	158	58	4	243	61	30	45	44	57	77	-	
yleinen tilaisuus	248	48	126	25	33	8	7	18	1	6	3	7	7	-	1	
muu yleinen paikka	10889	4992	3567	1050	808	357	65	2312	309	533	435	623	327	183	50	
ravitsemisliike tms.	4202	1715	1401	439	409	189	24	689	70	204	128	217	171	106	25	
tuntematon	2	2	-	-	-	-	-	-	-	-	-	-	-	-	1	
Kuolemantuottamus, törkeä kuolemantuottamus 21:8-9	329	95	127	50	33	21	3	15	3	6	4	7	7	3	-	
pahoinkiteilyn yhteydessä	28	12	9	3	2	2	-	4	-	-	-	2	1	-	-	
liikennejuopumuksen yhteydessä	17	3	7	3	2	2	-	-	-	-	-	-	-	1	-	
liikennerikoksen yhteydessä	198	52	84	31	20	10	1	6	3	3	3	2	4	-	-	
työturv.lakirikoksen yhteydessä	20	8	6	1	2	2	1	1	-	-	-	2	1	-	-	
muussa yhteydessä	66	20	21	12	7	5	1	4	-	3	1	1	1	2	-	
Vammantuottamus, törkeä vammantuottamus 21:10-11	1559	658	566	132	117	70	15	271	35	55	31	44	22	9	1	
pahoinkiteilyn yhteydessä	122	67	32	12	4	7	-	41	3	6	1	2	1	2	-	
liikennejuopumuksen yhteydessä	153	60	54	14	14	8	3	6	7	-	1	4	1	1	-	
liikennerikoksen yhteydessä	1043	411	400	89	82	48	12	173	22	38	20	29	16	3	1	
työturv.lakirikoksen yhteydessä	41	13	12	4	10	2	-	4	-	2	-	2	1	-	-	
muussa yhteydessä	200	107	68	13	7	5	-	47	3	9	9	7	3	3	-	
Muut henkeen ja terveyteen kohdis- tuneet rikokset 21:12-15; 22:5,6	496	176	197	47	39	33	2	42	8	17	19	14	7	1	2	
<b>C Seksuaalirikokset</b>	1765	707	600	203	145	80	12	220	50	80	57	79	39	36	18	
Lapsen seksuaalinen hyväksikäyttö, törkeä lapsen seksuaalinen hyväksikäyttö 20:6-7	846	339	291	103	65	39	2	74	24	39	19	22	12	22	7	
Raiskaus, törkeä raiskaus, pakotta- minen sukupuoliyhteyteen 20:1-3	595	231	219	45	61	24	8	83	14	32	25	46	24	11	7	
Muut seksuaalirikokset 20:4-5, 8-9	324	137	90	55	19	17	2	63	12	9	13	11	3	3	4	
<b>D Rikokset oikeudenkäyttöä, viran- omaisia ja yleistä järjestystä vastaan</b>	12385	5887	3714	1366	957	394	51	2419	419	440	665	587	305	224	16	
Virkamiehen (väkivaltainen) västustaminen 16:1-2	1411	636	450	156	128	35	6	222	42	38	53	66	47	29	-	
kohdist poliisin henkilökuntaan	1254	569	401	138	113	29	4	204	38	36	49	58	42	29	-	
Haitanteko virkamiehelle 16:3	2246	935	641	339	236	95	-	267	104	102	83	89	78	66	-	
kohdist poliisin henkilökuntaan	2196	907	631	334	232	92	-	252	100	101	83	87	77	66	-	
Perätön lausuma tuomioistuimessa 15:1,3-4	199	68	69	30	27	4	1	17	5	6	7	7	11	2	-	
Perätön lausuma viranomais- menettelyssä 15:2	332	121	134	30	38	9	-	49	10	16	13	13	4	10	-	
Väärän henkilötiedon antaminen 16:5	1718	1157	351	90	79	33	5	567	68	60	122	85	32	23	3	
Muut rikokset oikeudenkäyttöä, viranomaisia ja yleistä järjesty- stä vastaan 15:5-11,16:4,6-17;17	6479	2970	2069	721	449	218	39	1297	190	218	387	327	133	94	13	





## 1. Jatkuu - Forts.

Rikos Brott	Koko maa landet	Lääni - Etelä- Suomen Fin- lands	Län - Länsi- Suomen Fin- lands	Itä- Suomen Fin- lands	Oulun Uleå- borgs Oulu	Lapin Lapp- lands Lap- land	Ahve- nan- maa Åland	Hel- sinki Hel- sing- fors	Espoo Esbo	Tam- pere Tam- mer- fors	Van- taa Vanda	Turku Åbo	Oulu Uleå- borg	Lahti Lah- tis	Tun- tema- ton ulko- maat Okänd ut- lan- det
<b>G - H M U U T R I K O K S E T</b>	247097	93585	80009	37512	24517	10568	890	19274	5125	9268	6031	6005	5577	5306	16
<b>G Alkoholilakirikokset</b>	3772	800	1553	609	562	182	66	160	52	252	35	29	189	75	-
Luvaton alkoholipitoisen aineen valmistus	111	12	60	26	7	6	-	-	1	4	2	2	2	1	-
tapahtumakertoja	297	22	122	114	29	10	-	-	1	4	12	4	5	1	-
Alkoholipitoisen aineen välittäminen	631	176	173	115	138	26	3	42	12	15	10	7	37	14	-
tapahtumakertoja	2493	181	336	1698	244	31	3	45	12	15	10	7	45	14	-
Alkoholipitoisen aineen salakuljetus	8	5	2	1	-	-	-	5	-	-	-	-	-	-	-
tapahtumakertoja	8	5	2	1	-	-	-	5	-	-	-	-	-	-	-
Alkoholijuoman laitton hallussapito tai kuljetus	2859	564	1255	448	391	145	56	94	39	228	21	17	146	60	-
tapahtumakertoja	3341	568	1267	909	396	145	56	94	40	228	21	17	147	60	-
Muut alkoholilakirikokset	163	43	63	19	26	5	7	19	-	5	2	3	4	-	-
tapahtumakertoja	199	68	63	19	36	5	8	44	-	5	2	3	4	-	-
<b>H Muita lakeja ja asetuksia vastaan tehdyt rikokset</b>	243325	92785	78456	36903	23955	10386	824	19114	5073	9016	5996	5976	5388	5231	16
Liikenne rikkomus, tieliikenteen sosiaalilainsäädännön rikkominen	218723	80534	71532	34145	22218	9590	695	14950	3997	8188	4999	4953	4787	4481	9
ajoneuvorikkomus TLL 103, 105a nopeusrajoitusten rikkominen	99283	33582	28228	19962	11673	5526	312	3701	1280	3531	1990	932	1340	1545	-
epäkuntoisen ajoneuvon käyttö tai ajoneuvorikkomuksen yhteydessä muu ajoneuvorikkomus	7882	3184	2747	780	662	460	49	379	191	132	189	315	77	104	-
muu kuin moottorikäyttöisellä ajoneuvolla tehty rikkomus	17261	6356	6559	2261	1670	413	1	1344	365	473	392	693	665	77	1
muu kuin moottorikäyttöisellä ajoneuvolla tehty rikkomus	1512	263	713	343	111	79	3	54	33	89	6	137	59	27	-
Kokoontumisrikkomus, järjestyksen- valvontarikkomus	140	34	44	2	55	5	-	20	3	17	3	4	1	-	-
Työturvallisuusrikkomus	43	18	16	2	4	3	-	2	-	1	1	1	-	-	-
Järjestyslain rikkomiset	8110	4184	2284	901	545	190	6	1755	344	412	372	287	256	395	-
Rikokset muita lakeja ja asetuksia vastaan	16309	8015	4580	1853	1133	598	123	2387	729	398	621	731	344	355	7
<b>2 Tietoja eräistä poliisin tehtävistä</b>															
Itsemurhan tutkinta	911	380	271	114	100	34	6	122	30	29	28	24	26	21	6
Hukkuneet henkilöt	166	43	44	43	17	13	2	8	3	2	1	1	4	1	4
Muu kuolemansyytutkimus	11542	4364	4156	1517	917	436	38	1294	260	494	257	431	291	274	114
Kadonneet henkilöt	2122	902	605	174	208	125	23	225	83	61	183	88	81	43	85
Hirvieläinkolarit	5844	1809	2476	435	616	226	281	4	61	23	51	17	25	9	1
Muu onnettomuustutkinta	46	12	12	6	4	11	1	1	1	-	-	-	-	-	-
Palosyyntutkinta	2887	956	1094	289	321	187	40	136	73	71	61	53	83	48	-
Tutkinta liiketoimintakiellon määräämiseksi	452	234	169	23	22	4	-	111	14	29	11	28	9	33	-
Tutkinta rikoksentehtäjän luovutusmenettelyssä	16	3	2	-	-	-	-	2	-	2	-	-	-	-	11
Lähestymiskielloita	1779	808	647	184	21	109	10	232	92	139	111	57	-	55	-
Ilmoitus rikoksesta, jota ilmeisesti ei tulla tilastoimaan rikoksena	82	9	25	26	21	1	-	1	-	6	-	-	-	-	-
Päihtymyksen takia säilöönnotetut	105819	45045	30305	15476	9659	4988	346	15578	3592	4797	4333	3724	4249	3168	-

2. Poliisin tietoon tulleet rikokset 10000 asukaasta kohden, rikosten selvittäminen sekä päihtymyksen takia säilöönnotetut  
Brott som kommit till polisens kännedom per 10000 invånare, upplärning av brotten samt berusade som tagits i förvar

A = Rikoksia yhteensä - Brott sammanlagt  
B = Rikoksia 10 000 asukaasta kohden - Brott per 10 000 invånare

KOKO MAA - HELA LANDET	Rikoslakia vastaan tehdyt rikokset - Brott mot strafflagen											Henkeen ja terveyteen kohdistuneet rikokset - Brott mot liv och hälsa	Siitä Tappo Murha Surma Dråp Mord under för-mildr. cm-ständigheter	
	Kaikki rikokset - Alla brott	Yhteensä - Summa	Omaisuusrikokset - Egen-doms-brott	Varkaus - Var- Stöld	Törkeä var- Stöld	Näpistys - Snat-teri	Luvaton käyttö - Olov-ligt bruk-ande	Kaval-lus - För-skning-ring	Ryöstö - Rån	Vahin-gon-teko - Skade-görel-se	Petos - Bedrä-geri			Vero-petos - Vero-rikko-mus
A	787964	540867	273873	94384	2341	67353	7672	3571	2017	50213	11461	858	32668	144
B	1510	1036	525	181	4	129	15	7	4	96	22	2	63	0
C	592827	352759	102518	15509	1020	38723	1523	2197	889	12712	9604	977	26962	120
D	253392	241425	196695	84280	1822	31827	6592	2268	1354	41136	5123	489	13647	44
Kaupunkimaiset kunnat - Urbana kommunerna -														
A	507441	374162	217284	73755	1667	55684	5555	3037	1655	38385	8821	628	23639	86
B	1565	1154	670	227	5	172	17	9	5	118	27	2	73	0
C	353836	225964	82126	11404	754	33731	1128	1820	699	8883	7352	741	18453	72
D	194687	185966	154497	66226	1298	24419	4761	1945	1138	32034	3939	375	10559	25
Taaajaan asutut kunnat - Tätortskommuner -														
A	129748	78390	27440	9015	343	6235	1295	257	141	6010	1297	123	4299	27
B	1467	886	310	102	4	71	15	3	2	68	15	1	49	0
C	110551	60003	10535	2168	114	2977	203	191	99	1833	1017	119	4050	22
D	27424	25900	19793	7607	273	3641	1153	140	61	4691	565	59	1508	8
Maaseutumaiset kunnat - Landsbygdskommuner -														
A	146860	84416	25435	9711	302	4480	814	230	104	5763	1138	107	4623	31
B	1344	772	233	89	3	41	7	2	1	53	10	1	42	0
C	127992	66346	9523	1927	152	2006	191	180	89	1991	949	117	4386	26
D	27622	25915	18872	8552	222	2820	670	141	39	4359	562	55	1519	11
ETELÄ-SUOMEN LÄÄNI - SÖDRA FINLANDS LÄN														
A	339965	246380	134942	48335	1327	32092	2942	1768	1142	24912	4658	418	14183	63
B	1606	1164	637	228	6	152	14	8	5	118	22	2	67	0
C	241214	151409	47998	6542	431	20314	663	1012	481	5269	3584	479	11160	57
D	123103	117134	97573	44066	1089	12896	2499	1160	787	21101	2119	226	6326	17
Kaupunkimaiset kunnat - Urbana kommunerna -														
A	265719	201771	119960	42643	1080	29001	2484	1636	1074	21952	4086	363	12246	49
B	1611	1224	728	259	7	176	15	10	7	133	25	2	74	0
C	178535	117844	43248	5633	361	19023	563	923	436	4482	3201	433	9340	44
D	107241	102194	85885	38870	878	10908	2109	1077	756	18663	1829	195	5596	14
Taaajaan asutut kunnat - Tätortskommuner -														
A	45209	27502	9728	3373	161	2287	329	93	53	1968	377	44	1269	6
B	1598	972	344	119	6	81	12	3	2	70	13	2	45	0
C	37663	20330	3067	599	40	940	63	66	34	486	245	34	1189	6
D	10371	9756	7660	3070	138	1491	290	58	25	1659	201	24	483	1
Maaseutumaiset kunnat - Landsbygdskommuner -														
A	29037	17107	5254	2319	86	804	129	39	15	992	195	11	668	8
B	1569	924	284	125	5	43	7	2	1	54	11	1	36	0
C	25016	13235	1683	310	30	351	37	23	11	301	138	12	631	7
D	5491	5184	4028	2126	73	497	100	25	6	779	89	7	247	2
Espoo - Esbo														
A	28641	21567	12027	4527	166	2553	200	244	82	2374	362	22	1125	7
B	1062	800	446	168	6	95	7	9	3	88	13	1	42	0
C	19606	13008	4262	575	77	1506	103	88	50	645	282	33	1045	7
D	11578	10849	8830	4161	116	1158	130	195	53	1920	169	17	478	1
Espoo - Esbo														
A	23063	17938	10410	3914	146	2172	170	215	65	2053	319	13	919	7
B	15178	10502	3745	507	66	1348	93	73	40	532	248	31	827	7
D	10024	9375	7568	3590	102	911	109	174	44	1658	152	9	424	1
Kauniainen - Grankulla														
A	541	384	279	154	5	37	13	9	3	30	8	2	11	-
C	316	164	61	5	4	29	1	1	2	6	4	-	14	-
D	261	254	235	152	3	14	12	8	1	26	5	2	5	-
Kirkkonummi - Kyrkslätt														
A	4304	2898	1234	410	11	331	14	19	14	272	31	7	183	-
C	3447	2059	421	52	5	127	7	13	8	100	26	2	189	-
D	1179	1115	943	376	8	222	8	12	8	221	11	6	44	-
Siuntio - Sjundeå														
A	733	347	104	49	4	13	3	1	-	19	4	-	12	-
C	665	283	35	11	2	2	2	1	-	7	4	-	15	-
D	114	105	84	43	3	11	1	1	-	15	1	-	5	-
Forssa														
A	6563	4227	1802	599	23	379	93	10	5	346	67	3	205	-
B	1850	1191	508	169	6	107	26	3	1	98	19	1	58	-
C	5088	2795	518	45	3	213	11	4	7	75	42	4	164	-
D	1749	1684	1386	565	21	181	82	7	-	298	29	1	77	-

1) Brott mot rättskipning, myndigheter och allmän ordning

taajama-asteen, läänin, kihlakunnan ja kunnan mukaan, 2004  
 efter tätortsgrad, län, härad och kommun, 2004

C = Selvitettyjä rikoksia yhteensä - Uppklarade brott sammanlagt

D = Edelleen tutkittavana tilastovuoden aikana ilmoitettuja rikoksia - Fortfarande anhängiga under statistikåret anmälda brott

- Därv						Seksu- aali- rikok- set	Siitä Därv	Rikok- set oikeu- käyt- tää, Virka- viran- miehen väkiv. Välds. st- järs- jes- tystä vas- vas- taan	Siitä Därv	Lii- kenne- rikok- set	Siitä Därv	Työri- kokset Ar- bets- set	Ympä- ristö- rikok- set	Huu- maus- aine- rikok- set	Alko- holi- laki- rikok- set	Muita lakeja ja tuksia ase- rikok- set	Päih- tymy- ksen otetu- Beru- sade son tagits i för- var	Väki- luku- sen Folk- mängd	31.12. 2003
334	19652	2270	7884	329	1559	1765	595	12385	1411	186414	26977	299	452	14486	3772	243325	105819	5219732	-
1	38	4	15	1	3	3	1	24	3	357	52	1	1	28	7	466	203	-	-
323	16438	2061	5943	312	1439	1318	409	11649	1394	183142	26937	247	166	14334	3657	236411	-	-	-
64	8434	769	3381	149	558	964	312	2633	248	13689	2444	170	353	3621	373	11594	-	-	-
224	14288	1575	6107	151	901	1108	412	9217	1053	97862	16435	196	206	12428	2240	131039	85311	3242443	-
1	44	5	19	0	3	3	1	28	3	302	51	1	1	38	7	404	263	-	-
210	11162	1405	4453	148	806	809	257	8697	1016	95527	16440	170	67	12226	2144	125728	-	-	-
44	6650	571	2718	68	331	623	234	1871	187	8551	1470	110	157	2997	204	8517	-	-	-
41	2571	310	890	75	306	300	64	1512	180	40718	4785	45	95	1257	736	50622	11844	884308	-
0	29	4	10	1	3	3	1	17	2	460	54	1	1	14	8	572	134	-	-
43	2555	306	734	64	282	221	50	1442	199	40326	4778	31	37	1341	737	49811	-	-	-
8	872	83	337	42	113	162	31	339	24	2346	420	26	79	351	65	1459	-	-	-
69	2711	380	870	103	351	339	112	1640	178	47821	5756	58	150	795	796	61648	8664	1092981	-
1	25	3	8	1	3	3	1	15	2	438	53	1	1	7	7	564	79	-	-
70	2668	348	743	100	348	277	98	1503	179	47283	5719	46	62	763	776	60870	-	-	-
12	864	112	316	39	114	168	43	412	37	2784	553	34	116	269	104	1603	-	-	-
130	8547	958	3556	95	658	707	231	5887	636	75722	10687	136	160	7195	800	92785	45045	2116914	-
1	40	5	17	0	3	3	1	28	3	358	50	1	1	14	4	438	213	-	-
127	6825	883	2523	92	550	502	174	5555	611	73920	10644	113	46	7202	758	89047	-	-	-
24	3929	360	1586	45	263	416	119	1247	127	5810	1034	79	129	1679	94	5875	-	-	-
101	7441	789	3146	65	518	515	183	5170	557	50910	8129	112	91	6640	675	63273	41482	1648922	-
1	45	5	19	0	3	3	1	31	3	309	49	1	1	40	4	384	252	-	-
95	5746	728	2181	58	411	393	131	4838	522	49390	8065	94	25	6551	634	60057	-	-	-
23	3505	306	1426	33	212	309	103	1078	116	4471	792	67	70	1524	77	4970	-	-	-
16	746	101	290	11	82	150	27	397	60	14657	1461	16	48	411	71	17636	2572	282912	-
1	26	4	10	0	3	5	1	14	2	518	52	1	2	15	3	623	91	-	-
18	722	101	238	12	81	78	20	390	68	14509	1472	11	13	496	73	17260	-	-	-
1	289	31	115	5	29	97	13	96	8	801	148	9	42	125	7	608	-	-	-
13	360	68	120	19	58	42	21	320	19	10155	1097	8	21	144	54	11876	991	185080	-
1	19	4	6	1	3	2	1	17	1	549	59	0	1	8	3	642	54	-	-
14	357	54	104	22	58	41	23	327	21	10021	1107	8	8	155	51	11730	-	-	-
-	135	23	45	7	22	10	3	73	3	538	94	3	17	30	10	297	-	-	-
15	767	73	198	5	52	72	25	495	45	6006	1063	9	14	1064	56	7018	4080	269706	-
1	28	3	7	0	2	3	1	18	2	223	39	0	1	39	2	260	151	-	-
12	726	73	166	4	51	64	20	452	40	5656	1021	11	4	1006	55	6543	-	-	-
5	332	29	81	3	23	34	15	113	14	741	137	6	11	207	3	726	-	-	-
10	634	65	157	3	35	50	14	419	42	4473	850	9	9	994	52	5073	3592	224231	-
7	576	66	124	2	39	45	14	384	37	4141	799	11	1	935	51	4625	-	-	-
5	303	26	69	2	14	28	9	97	14	653	126	6	8	200	3	646	-	-	-
-	3	-	8	-	-	-	-	7	1	74	13	-	-	7	-	157	129	8622	-
-	6	-	8	-	-	-	-	8	1	67	13	-	-	9	-	152	-	-	-
-	2	-	3	-	-	-	-	-	-	10	-	-	-	-	-	7	-	-	-
4	124	6	33	2	14	21	10	65	2	1245	185	-	5	61	3	1403	331	31695	-
4	135	6	34	1	9	18	6	56	2	1232	192	-	3	60	3	1385	-	-	-
-	25	2	9	1	7	5	5	14	-	69	10	-	3	7	-	64	-	-	-
1	6	2	-	-	3	1	1	4	-	214	15	-	-	2	1	385	28	5158	-
1	9	1	-	1	3	1	-	4	-	216	17	-	-	2	1	381	-	-	-
-	2	1	-	-	2	1	1	2	-	9	1	-	-	-	-	9	-	-	-
1	107	34	48	5	4	8	3	42	6	1980	218	-	-	100	15	2321	586	35477	-
0	30	10	14	1	1	2	1	12	2	558	61	-	-	28	4	654	165	-	-
1	82	24	43	6	5	10	5	31	6	1907	212	-	-	107	15	2278	-	-	-
-	45	13	14	-	1	-	-	16	1	134	26	-	-	24	-	65	-	-	-

A = Rikoksia yhteensä - Brott sammanlagt  
B = Rikoksia 10 000 asukasta kohden - Brott per 10 000 invånare

KOKO MAA - HELA LANDET	Rikoslakia vastaan tehdyt rikokset - Brott mot strafflagen													
	Kaikki rikokset Alla brott	Yhteensä Summa	Omaisuusrikokset	Varkaus Stöld	Törkeä varkaus Grovt stöld	Näpistys Snatteri	Luvaton käyttö Olovligt brukande	Kavalus Förskingring	Ryöstö Rån	Vahingon- teko Skadegörelse	Petos Bedrägeri	Veropetos Verorikkomus	Henkeen ja terveyteen kohdistuneet rikokset Brott mot liv och hälsa	Siitä
<b>Forssa</b>														
A	3563	2524	1251	342	14	311	76	4	2	248	52	1	155	-
B	2588	1579	396	30	2	185	8	3	4	51	35	1	118	-
C														
D	1169	1127	924	320	13	137	68	2	-	217	21	-	63	-
<b>Humppila</b>														
A	707	354	118	45	4	16	6	2	-	23	1	1	12	-
B	614	262	23	2	-	9	-	-	-	4	1	-	17	-
C														
D	110	107	99	43	4	9	6	2	-	20	-	1	-	-
<b>Jokioinen - Jockis</b>														
A	702	433	124	58	-	20	3	1	-	22	4	1	8	-
B	585	323	26	2	-	12	-	-	-	7	2	1	7	-
C														
D	125	118	100	56	-	9	3	1	-	16	2	-	2	-
<b>Tammela</b>														
A	1290	740	243	132	5	25	6	2	3	40	5	-	20	-
B	1042	497	37	8	1	7	3	1	3	8	1	2	17	-
C														
D	270	261	214	126	4	19	3	1	-	34	4	-	5	-
<b>Ypäjä</b>														
A	301	176	66	22	-	7	2	1	-	13	5	-	10	-
B	259	134	36	3	-	-	-	-	-	5	3	-	5	-
C														
D	75	71	49	20	-	7	2	1	-	11	2	-	7	-
<b>Hamina - Fredrikshamn</b>														
A	5046	3306	1489	576	12	119	39	14	8	263	48	2	143	-
B	1801	1180	531	206	4	42	14	5	3	94	17	1	51	-
C	3965	2232	524	62	12	61	8	7	4	60	30	2	94	-
D	1500	1454	1128	534	9	66	33	10	4	237	28	-	80	-
<b>Hamina - Fredrikshamn</b>														
A	3230	2373	1175	508	10	109	38	12	8	227	40	2	121	-
B	2251	1395	312	57	9	55	8	5	4	54	23	2	79	-
C														
D	1272	1236	985	471	7	61	32	9	4	205	22	-	69	-
<b>Miehikkälä</b>														
A	122	92	43	23	1	2	-	-	-	5	5	-	9	-
B	83	52	6	1	1	-	-	-	-	1	-	-	6	-
C														
D	52	51	38	22	1	2	-	-	-	4	5	-	3	-
<b>Virolahti</b>														
A	1694	841	271	45	1	8	1	2	-	31	3	-	13	-
B	1631	785	206	4	2	6	-	2	-	5	7	-	9	-
C														
D	176	167	105	41	1	3	1	1	-	28	1	-	8	-
<b>Heinola</b>														
A	5280	3502	1201	441	10	307	51	8	5	234	24	-	150	4
B	1799	1193	409	150	3	105	17	3	2	80	8	-	51	1
C	4384	2641	367	64	1	121	4	2	2	82	42	-	146	5
D	1228	1157	942	401	9	199	47	6	3	180	10	-	53	-
<b>Hartola</b>														
A	646	445	177	80	-	26	4	-	1	47	4	-	27	1
B	528	315	44	3	-	8	-	-	-	26	2	-	26	1
C														
D	185	180	143	77	-	18	4	-	1	29	3	-	10	-
<b>Heinola</b>														
A	4205	2740	884	290	9	260	44	8	2	163	15	-	95	1
B	3552	2130	299	58	1	106	4	2	1	52	37	-	100	1
C														
D	883	821	676	256	8	165	40	6	1	128	5	-	28	-
<b>Sysmä</b>														
A	429	317	140	71	1	21	3	-	2	24	5	-	28	2
B	304	196	24	3	-	7	-	-	1	4	3	-	20	3
C														
D	160	156	123	68	1	16	3	-	1	23	2	-	15	-
<b>Helsinki - Helsingfors</b>														
A	101277	82003	55131	21124	425	12888	291	764	718	10012	1686	211	5483	18
B	1811	1466	986	378	8	230	5	14	13	179	30	4	98	0
C	61306	43696	20439	2513	124	9715	176	393	230	1751	1284	231	3636	18
D	48055	45653	38725	19319	346	3561	185	529	544	8676	806	116	2826	6
<b>Hyvinkää - Hyvinge</b>														
A	11792	7617	3174	935	26	880	31	42	8	650	172	3	376	-
B	1491	963	401	118	3	111	4	5	1	82	22	0	48	-
C	9675	5598	1233	152	6	535	12	37	5	144	105	9	342	1
D	2762	2619	2196	835	22	407	23	19	3	537	85	2	138	-
<b>Hyvinkää - Hyvinge</b>														
A	6451	4470	2130	575	13	651	25	35	5	451	101	2	280	-
B	5039	3127	924	99	2	421	9	30	3	105	77	8	231	-
C														
D	1680	1593	1335	497	11	256	17	14	2	361	33	1	93	-

C = Selvitettyjä rikoksia yhteensä - Uppklarade brott sammanlagt

D = Edelleen tutkittavana tilastovuoden aikana ilmoitettuja rikoksia - Fortfarande anhängiga under statistikåret anmälda brott

- Därv						Seksu-	Siitä	Rikok-	Siitä	Lii-	Siitä	Työri-	Ympä-	Huu-	Alko-	Muita	Päih-	Väki-	
						aali-	Därv	set	Därv	kenne-	Därv	kokset	ristö-	maus-	laki-	ja	tyyk-	luku-	
						rikok-	Rais-	oikey-	Virka-	rikok-	Därv	Ar-	rikok-	aine-	set	ase-	sen	Folk-	
						set	kaus	töä,	viran-	set	Därv	brott	set	rikok-	Brott	tas-	otet	mängd	
						Sexu-	Väld-	omai-	väkv.	Trä-	Ratti-	Miljö-	set	set	vas-	lön-	sai-	31.12.	
						all-	täkt	sia ja	Välds.	fik-	juupu-	brott	set	Narko-	alco-	tehdyt	Beru-	2003	
						brott		väst.	ständ	mot-	juupu-	Ratt-	set	hol-	set	sade	som		
						Skade		jär-	jös-	mot-	juupu-	fülle-	set	lagen	set	tagits	i för-		
								jä-	mot	juupu-	fülle-	set	set	set	set	set	set	set	set
								st-	st-	juupu-	fülle-	set	set	set	set	set	set	set	set
								ty-	ty-	juupu-	fülle-	set	set	set	set	set	set	set	set
								stä	stä	juupu-	fülle-	set	set	set	set	set	set	set	set
								vas-	vas-	juupu-	fülle-	set	set	set	set	set	set	set	set
								tas-	tas-	juupu-	fülle-	set	set	set	set	set	set	set	set
								taan	taan	juupu-	fülle-	set	set	set	set	set	set	set	set
-	79	25	40	4	3	2	-	28	4	947	132	-	-	87	10	1029	510	18104	
-	60	18	32	4	3	3	1	22	4	904	127	-	-	97	10	999	-	-	
-	36	9	14	-	1	-	-	11	1	84	19	-	-	19	-	42	-	-	
-	9	1	2	-	-	1	1	-	-	218	16	-	-	1	1	352	11	2584	
-	11	1	4	1	-	1	1	-	-	216	16	-	-	1	1	351	-	-	
-	-	-	-	-	-	-	-	-	-	8	-	-	-	-	-	3	-	-	
-	5	1	1	-	-	3	2	6	2	282	17	-	-	1	1	268	19	5672	
-	4	1	1	-	1	3	2	5	2	279	19	-	-	-	-	261	-	-	
-	1	-	-	-	-	-	-	1	-	7	-	-	-	1	-	7	-	-	
1	7	5	4	1	1	2	-	4	-	442	41	-	-	10	3	547	37	6440	
1	5	3	4	1	1	2	-	3	-	422	38	-	-	6	3	542	-	-	
-	2	3	-	-	-	-	-	1	-	25	5	-	-	4	-	9	-	-	
-	7	2	1	-	-	-	-	4	-	91	12	-	-	1	-	125	9	2677	
-	2	1	2	-	-	1	1	1	-	86	12	-	-	3	-	125	-	-	
-	6	1	-	-	-	-	-	3	-	10	2	-	-	-	-	4	-	-	
1	76	18	34	1	12	1	1	188	7	1282	202	-	1	85	10	1730	289	28017	
0	27	6	12	0	4	0	0	67	2	458	72	-	0	30	4	617	103	-	
-	40	18	26	-	8	1	1	209	7	1223	206	-	-	91	4	1729	-	-	
1	52	8	12	1	5	1	1	36	1	135	17	-	1	13	8	38	-	-	
1	68	12	32	1	6	1	1	63	5	839	131	-	1	79	8	849	263	21763	
-	37	15	24	-	2	1	1	43	5	800	136	-	-	85	3	853	-	-	
1	45	5	12	1	4	1	1	24	1	97	9	-	1	12	6	30	-	-	
-	3	3	1	-	2	-	-	1	-	30	5	-	-	1	-	30	10	2502	
-	-	3	1	-	2	-	-	-	-	34	7	-	-	2	-	31	-	-	
-	3	-	-	-	-	-	-	1	-	3	-	-	-	-	-	1	-	-	
-	5	3	1	-	4	-	-	124	2	413	66	-	-	5	2	851	16	3752	
-	3	-	1	-	4	-	-	166	2	389	63	-	-	4	1	845	-	-	
-	4	3	-	-	1	-	-	11	-	35	8	-	-	1	2	7	-	-	
2	85	18	25	-	13	2	-	49	13	1956	248	2	3	40	20	1758	687	29343	
1	29	6	9	-	4	1	-	17	4	667	85	1	1	14	7	599	234	-	
3	85	14	23	4	11	2	-	44	10	1958	257	1	1	41	22	1721	-	-	
-	30	6	11	-	4	-	-	14	3	100	21	1	2	6	2	69	-	-	
-	16	4	3	-	3	2	-	7	2	211	32	-	-	4	1	200	48	3740	
1	16	2	4	-	2	2	-	5	2	219	37	-	-	5	2	211	-	-	
-	7	2	-	-	1	-	-	2	-	17	4	-	-	-	-	5	-	-	
-	57	8	18	-	9	-	-	37	11	1619	184	2	1	35	18	1447	608	20887	
-	63	8	16	3	8	-	-	32	8	1608	186	1	1	36	20	1402	-	-	
-	14	2	8	-	3	-	-	11	3	77	15	1	-	5	1	61	-	-	
2	12	6	4	-	1	-	-	5	-	126	32	-	2	1	1	111	31	4716	
2	6	4	3	1	1	-	-	7	-	131	34	-	-	-	-	108	-	-	
-	9	2	3	-	-	-	-	1	-	6	2	-	2	1	1	3	-	-	
30	3469	239	1399	15	271	220	83	2419	222	13588	2454	62	16	2592	160	19114	15578	559330	
1	62	4	25	0	5	4	1	43	4	243	44	1	0	46	3	342	279	-	
28	2331	183	855	15	186	143	42	2288	199	13119	2404	43	6	2550	138	17472	-	-	
7	1848	115	699	7	119	161	60	515	51	1435	287	36	10	559	29	2373	-	-	
6	206	17	129	4	12	24	4	200	40	3454	476	3	11	227	40	4135	1949	79091	
1	26	2	16	1	2	3	1	25	5	437	60	0	1	29	5	523	246	-	
6	201	13	98	6	12	15	3	206	43	3433	481	4	-	243	43	4034	-	-	
-	86	5	44	1	2	16	3	25	4	156	35	1	11	22	1	142	-	-	
6	137	15	109	3	8	16	4	150	28	1612	262	1	2	172	31	1950	1729	43169	
6	128	12	70	4	7	11	2	138	26	1579	258	2	-	171	33	1879	-	-	
-	46	3	41	1	2	10	3	21	3	73	19	1	2	15	-	87	-	-	

## 2. Jatkuu - Fortsätter

A = Rikoksia yhteensä - Brott sammanlagt  
 B = Rikoksia 10 000 asukasta kohden - Brott per 10 000 invånare

KOKO MAA - HELA LANDET	Kaikki rikokset - Rikoslakia vastaan tehdyt rikokset - Brott mot strafflagen												Henkeen ja terveyteen kohdistuneet rikokset - Tappo Murha	Siitä			
	Alla brott	Yhteensä Summa	Omaisuusrikokset Egenomsbrott	Varkaus Stöld	Törkeä varkaus Stöld	Näpistys Snatteri	Luvaton käyttö Olovligt brukande	Kavalus Förskingring	Ryöstö Rån	Vahingon- teko Skadegörelse	Petos Bedrägeri	Vero- petos Verorikkomus			Skatte- bedrägeri Skatteförseelse		
Nurmijärvi																	
A	5341	3147	1044	360	13	229	6	7	3	199	71	1	96	-			
C	4636	2471	309	53	4	114	3	7	2	39	28	1	111	-			
D	1082	1026	861	338	11	151	6	5	1	176	52	1	45	-			
<u>Hämeenlinna - Tavastehus</u>																	
A	13949	8538	3601	1254	28	874	72	21	17	740	185	12	548	-			
B	1576	965	407	142	3	99	8	2	2	84	21	1	62	-			
C	11629	6327	1534	249	15	518	33	25	10	249	171	10	516	-			
D	3201	3016	2420	1090	23	393	55	9	12	562	48	9	177	-			
Hattula																	
A	1217	628	149	68	1	20	3	1	-	32	9	2	30	-			
C	1087	510	45	10	1	5	1	3	-	10	7	3	22	-			
D	169	154	114	60	-	15	2	-	-	22	5	1	10	-			
Hauho																	
A	975	487	128	67	5	9	3	-	1	33	3	-	10	-			
C	859	373	26	11	-	2	-	-	1	2	5	-	10	-			
D	135	130	108	59	5	7	3	-	1	31	-	-	4	-			
<u>Hämeenlinna - Tavastehus</u>																	
A	7435	4937	2402	744	14	627	40	16	14	498	144	8	385	-			
C	6017	3594	1121	152	11	409	21	19	7	170	128	5	368	-			
D	1963	1846	1504	634	13	242	28	6	10	372	34	6	115	-			
Janakkala																	
A	2036	1211	459	169	6	95	21	2	1	97	13	2	65	-			
C	1711	896	186	53	3	35	11	2	-	34	15	1	53	-			
D	493	466	350	149	3	68	17	1	1	77	4	2	25	-			
Kalvola																	
A	453	287	127	40	-	54	-	-	-	25	3	-	10	-			
C	382	213	43	5	-	24	-	-	-	9	3	-	17	-			
D	108	106	94	36	-	32	-	-	-	20	3	-	2	-			
Lammi																	
A	894	484	179	79	1	34	2	1	1	41	5	-	36	-			
C	757	358	71	10	-	27	-	1	1	17	6	1	33	-			
D	191	176	129	72	1	9	2	1	-	31	1	-	19	-			
Renko																	
A	467	235	55	27	-	5	2	-	-	8	7	-	7	-			
C	440	207	21	5	-	2	-	-	-	5	7	-	8	-			
D	43	43	38	23	-	3	2	-	-	5	-	-	2	-			
Tuulos																	
A	472	269	102	60	1	30	1	1	-	6	1	-	5	-			
C	376	176	21	3	-	14	-	-	1	2	-	-	5	-			
D	99	95	83	57	1	17	1	1	-	4	1	-	-	-			
<u>Imatra</u>																	
A	6880	4405	1722	543	19	491	74	13	13	372	59	2	281	-			
B	1471	942	368	116	4	105	16	3	3	80	13	0	60	-			
C	5732	3288	722	117	8	287	11	11	8	98	50	11	241	1			
D	1528	1462	1172	463	16	226	65	7	6	295	23	-	83	-			
Imatra																	
A	4345	3081	1422	409	15	431	69	11	11	315	44	1	225	-			
C	3424	2187	625	90	5	269	10	9	6	84	36	10	191	1			
D	1221	1169	948	344	14	182	61	7	6	249	20	-	68	-			
Parikkala																	
A	869	397	85	30	-	24	4	2	2	15	3	-	32	-			
C	807	336	33	9	-	7	1	2	2	4	3	-	28	-			
D	86	84	57	25	-	17	3	-	-	12	-	-	7	-			
Rautjärvi																	
A	701	352	65	18	1	19	1	-	-	13	4	1	7	-			
C	673	322	37	7	1	11	-	-	-	6	6	1	4	-			
D	58	53	38	15	-	10	1	-	-	8	-	-	3	-			
Ruokolahti																	
A	830	497	120	69	3	13	-	-	-	23	6	-	13	-			
C	719	392	21	9	2	-	-	-	-	2	4	-	15	-			
D	134	127	104	63	2	13	-	-	-	22	2	-	4	-			
Saari																	
A	114	58	18	9	-	3	-	-	-	4	1	-	3	-			
C	100	43	5	1	-	-	-	-	-	2	1	-	2	-			
D	17	17	14	9	-	3	-	-	-	2	-	-	1	-			

C = Selvitettyjä rikoksia yhteensä - Uppklarade brott sammanlagt

D = Edelleen tutkittavana tilastovuoden aikana ilmoitettuja rikoksia - Fortfarande anhängiga under statistikåret anmälda brott

- Därav								Seksu-	Siitä	Rikok-	Siitä	Lii-	Siitä	Työri-	Ympä-	Huu-	Alko-	Muita	Päih-	Väki-
								aali-	Därav	set	Därav	kenne-	Därav	kokset	ristö-	maus-	laki-	lakeja	tymyk-	luku-
								rikok-	Väld-	oikey-	Virka-	rikok-	Ratti-	Ar-	rikok-	aine-	rikok-	ase-	takia	Folk-
								all-	täkt	set	viran-	fik-	juupu-	bets-	set	rikok-	set	tas-	sai-	mängd
								Sexu-	Rais-	töä,	Virka-	Trä-	Ratti-	Ar-	rikok-	set	mot	taan	otetut	31.12.
								all-	kaus	omai-	Virka-	fik-	Ratti-	Ar-	rikok-	set	alko-	tehdyt	Beru-	2003
								all-	Väld-	yleis-	Virka-	fik-	Ratti-	Ar-	rikok-	set	hol-	rikok-	lagen	set
								all-	täkt	tä	Virka-	fik-	Ratti-	Ar-	rikok-	set	hol-	rikok-	lagen	set
								all-	täkt	jär-	Virka-	fik-	Ratti-	Ar-	rikok-	set	hol-	rikok-	lagen	set
								all-	täkt	jes-	Virka-	fik-	Ratti-	Ar-	rikok-	set	hol-	rikok-	lagen	set
								all-	täkt	mot	Virka-	fik-	Ratti-	Ar-	rikok-	set	hol-	rikok-	lagen	set
								all-	täkt	stjä-	Virka-	fik-	Ratti-	Ar-	rikok-	set	hol-	rikok-	lagen	set
								all-	täkt	man	Virka-	fik-	Ratti-	Ar-	rikok-	set	hol-	rikok-	lagen	set
								all-	täkt	vas-	Virka-	fik-	Ratti-	Ar-	rikok-	set	hol-	rikok-	lagen	set
								all-	täkt	taan	Virka-	fik-	Ratti-	Ar-	rikok-	set	hol-	rikok-	lagen	set
-	69	2	20	1	4	8	-	50	12	1842	214	2	9	55	9	2185	220	35922		
-	73	1	28	2	5	4	1	68	17	1854	223	2	-	72	10	2155	-	-	-	-
-	40	2	3	-	-	6	-	4	1	83	16	-	9	7	1	55	-	-	-	-
4	311	36	161	3	20	25	5	179	29	3636	510	6	9	226	38	5373	1799	88495		
0	35	4	18	0	2	3	1	20	3	411	58	1	1	26	4	607	203	-	-	-
4	282	43	146	6	26	27	4	167	33	3607	503	4	2	239	34	5268	-	-	-	-
1	119	10	34	-	6	7	2	31	3	184	44	3	7	56	5	180	-	-	-	-
-	12	1	14	-	2	1	-	8	1	402	46	2	1	10	1	588	60	9199		
1	6	-	13	-	2	1	-	9	1	397	43	2	1	12	-	577	-	-	-	-
-	6	1	1	-	1	-	-	-	-	17	6	-	-	4	1	14	-	-	-	-
-	5	-	2	1	2	-	-	7	-	324	23	1	1	1	3	485	29	3931		
-	6	-	2	1	-	-	-	4	-	321	21	1	-	1	2	484	-	-	-	-
-	2	-	-	-	2	-	-	3	-	7	3	-	1	-	1	4	-	-	-	-
3	226	23	114	1	10	18	4	134	22	1645	271	3	-	178	26	2472	1402	46909		
2	213	33	100	2	13	21	3	125	25	1631	265	-	-	189	25	2398	-	-	-	-
1	79	3	26	-	2	5	2	22	1	92	21	3	-	43	2	115	-	-	-	-
-	35	4	20	-	3	4	-	16	3	572	88	-	4	22	6	819	184	15517		
-	25	5	17	1	3	2	-	14	5	577	90	-	1	22	5	810	-	-	-	-
-	16	1	6	-	-	2	-	5	1	33	8	-	3	8	1	26	-	-	-	-
-	5	-	2	1	2	-	-	3	-	140	20	-	-	2	1	165	36	3449		
-	11	-	2	1	3	-	-	5	-	141	21	-	-	2	1	168	-	-	-	-
-	2	-	-	-	-	-	-	-	-	7	2	-	-	-	-	2	-	-	-	-
1	23	7	5	-	-	-	-	7	2	242	22	-	2	7	-	410	51	5616		
1	15	4	8	1	4	1	-	6	1	235	23	1	-	7	-	399	-	-	-	-
-	13	5	1	-	-	-	-	1	1	16	3	-	2	1	-	15	-	-	-	-
-	2	-	3	-	1	-	-	1	-	166	19	-	-	4	-	232	20	2338		
-	3	-	3	-	1	-	-	1	-	169	20	-	-	4	-	233	-	-	-	-
-	1	-	-	-	1	-	-	-	-	3	-	-	-	-	-	-	-	-	-	-
-	3	1	1	-	-	2	1	3	1	145	21	-	1	2	1	202	17	1536		
-	3	1	1	-	-	-	-	1	1	136	20	-	-	2	1	199	-	-	-	-
-	-	-	-	-	-	-	-	-	-	9	1	-	1	-	-	4	-	-	-	-
3	179	9	71	7	6	14	3	63	2	2147	345	2	4	46	30	2445	789	46773		
1	38	2	15	1	1	3	1	13	0	459	74	0	1	10	6	523	169	-	-	-
3	168	6	48	6	5	11	2	62	2	2135	353	2	2	46	29	2415	-	-	-	-
1	42	4	30	2	2	7	2	9	-	104	20	1	3	13	2	64	-	-	-	-
3	149	8	55	3	4	12	3	55	2	1216	229	2	2	44	14	1250	715	29969		
3	132	6	41	3	3	8	1	53	2	1208	235	1	-	43	13	1224	-	-	-	-
1	41	3	20	-	2	6	2	9	-	69	11	1	2	13	2	50	-	-	-	-
-	19	-	9	1	1	1	-	2	-	266	29	-	-	1	15	457	29	4426		
-	20	-	5	1	1	2	-	3	-	269	31	-	-	1	15	456	-	-	-	-
-	1	-	5	-	-	-	-	-	-	10	2	-	-	-	-	2	-	-	-	-
-	3	-	3	1	-	1	-	3	-	271	38	-	2	-	-	349	22	4422		
-	3	-	1	-	-	-	-	3	-	274	39	-	1	1	-	351	-	-	-	-
-	-	-	2	1	-	1	-	-	-	8	3	-	1	-	-	5	-	-	-	-
-	7	-	4	2	-	-	-	3	-	351	38	-	-	1	1	332	18	6029		
-	12	-	1	2	-	1	1	3	-	343	38	1	1	1	1	326	-	-	-	-
-	-	-	3	1	-	-	-	-	-	14	3	-	-	-	-	7	-	-	-	-
-	-	1	-	-	1	-	-	-	-	36	7	-	-	-	-	56	5	1411		
-	-	-	-	-	1	-	-	-	-	35	6	-	-	-	-	57	-	-	-	-
-	-	1	-	-	-	-	-	-	-	2	1	-	-	-	-	-	-	-	-	-

A = Rikoksia yhteensä - Brott sammanlagt  
 B = Rikoksia 10 000 asukasta kohden - Brott per 10 000 invånare

KOKO MAA - HELA LANDET	Kaikki rikokset Alla brott	Rikoslakia vastaan tehdyt rikokset - Brott mot strafflagen										Henkeen ja terveyteen kohdistuneet rikokset - Brott mot liv och hälsa	Siitä						
		Yhteensä Summa	Omaisuusrikokset Egen-doms-brott	Varkaus Var-kaus	Törkeä tör-keä var-var-kaus	Näpistys Snat-teri	Luvaton käyttö Olov-ligt bruk-ande	Kavalus För-sking-ring	Ryöstö Rån	Vahingon-teko Skade-görel-se	Petos Bedrä-geri			Vero-petos Veror-rikko-mus	Skatte-bedrä-geri	Skatte-för-seelse	Tappo Murha	Surma Dråp	Mord Dråp
Uukuniemi																			
A	21	20	12	8	-	1	-	-	-	-	2	-	-	1	-	-	1	-	-
B	9	8	1	1	-	-	-	-	-	-	-	-	-	-	-	-	-	-	-
C	12	12	11	7	-	1	-	-	-	-	2	1	-	-	-	-	-	-	-
D																			
<u>Keski-Uusimaa - Mellersta-Nyland</u>																			
A	17200	12330	7013	1951	58	1835	787	82	28	1018	264	11	615	5					
B	1682	1206	686	191	6	179	77	8	3	100	26	1	60	0					
C	11781	7028	2086	272	10	928	46	43	8	221	160	10	435	2					
D	6416	6201	5307	1778	53	955	754	56	22	846	156	7	299	3					
Järvenpää - Träskända																			
A	6849	5138	3170	958	18	698	391	46	13	449	129	5	308	1					
B	4419	2754	925	125	5	381	20	20	4	111	70	3	224	-					
C	2849	2759	2388	859	15	338	377	32	11	363	80	4	144	1					
D																			
Kerava - Kervo																			
A	4597	3581	2339	505	19	808	272	20	9	333	79	2	169	1					
B	2844	1871	773	91	-	438	10	11	2	63	47	2	104	1					
C	2016	1948	1673	455	19	385	265	13	7	279	41	1	100	-					
D																			
Tuusula - Tusby																			
A	5754	3611	1504	488	21	329	124	16	6	236	56	4	138	3					
B	4518	2403	388	56	5	109	16	12	2	47	43	5	107	1					
C	1551	1494	1246	464	19	232	112	11	4	204	35	2	55	2					
D																			
<u>Kotka</u>																			
A	10520	6981	3821	1450	49	840	63	31	20	676	200	11	379	1					
B	1758	1167	639	242	8	140	11	5	3	113	33	2	63	0					
C	7586	4098	1254	200	18	475	29	32	8	183	114	11	296	1					
D	3966	3759	2891	1305	37	401	43	18	15	573	131	3	272	-					
Kotka																			
A	9783	6512	3682	1371	47	817	61	30	20	658	198	11	359	-					
B	6935	3716	1207	190	16	463	26	31	8	176	113	10	273	-					
C	3815	3612	2784	1231	36	389	43	18	15	559	129	3	262	-					
D																			
Pyhtää - Pyttis																			
A	737	469	139	79	2	23	2	1	-	18	2	-	20	1					
B	651	382	47	10	2	12	3	1	-	7	1	-	23	1					
C	151	147	107	74	1	12	-	-	-	14	2	-	10	-					
D																			
<u>Kouvola</u>																			
A	18984	12259	5647	1738	96	1377	455	34	16	829	151	42	581	3					
B	1941	1253	577	178	10	141	47	3	2	85	15	4	59	0					
C	14428	7954	1817	367	20	672	39	18	9	200	116	43	419	3					
D	5432	5107	4182	1473	88	746	425	21	8	689	58	13	232	-					
Anjalankoski																			
A	2701	1613	718	276	20	145	55	2	1	100	20	9	67	1					
B	2143	1065	211	62	3	59	7	2	-	24	13	6	50	1					
C	681	656	550	234	17	89	50	1	1	84	9	3	24	-					
D																			
Elimäki																			
A	1343	768	199	71	6	52	13	2	-	20	7	2	28	-					
B	1149	583	44	11	1	12	1	-	-	4	5	2	12	-					
C	222	211	167	64	5	42	13	2	-	17	3	-	16	-					
D																			
Iitti																			
A	1207	672	244	82	6	74	10	2	2	29	7	2	26	-					
B	987	474	77	9	3	32	3	1	2	6	6	1	22	-					
C	269	244	195	78	6	47	9	1	-	26	2	1	7	-					
D																			
Jaala																			
A	335	224	81	52	4	7	-	-	-	13	2	-	9	-					
B	264	155	11	2	2	2	-	-	-	3	1	-	11	-					
C	85	83	74	51	4	5	-	-	-	10	1	-	1	-					
D																			
Kouvola																			
A	7531	5406	3106	861	29	717	297	22	9	469	89	11	299	1					
B	5189	3146	1056	215	2	425	21	13	4	102	70	9	210	1					
C	2806	2693	2230	703	29	310	279	12	6	391	34	7	130	-					
D																			
Kuusankoski																			
A	2730	1867	823	231	20	202	59	5	4	144	20	17	107	1					
B	2069	1257	299	35	5	99	5	2	3	52	16	25	77	1					
C	808	739	589	202	17	112	54	4	1	115	8	1	42	-					
D																			
Valkeala																			
A	3137	1709	476	165	11	180	21	1	-	54	6	1	45	-					
B	2627	1274	119	33	4	43	2	-	-	9	5	-	37	-					
C	561	481	377	141	10	141	20	1	-	46	1	1	12	-					
D																			



C = Selvitetyt rikoksia yhteensä - Uppklarade brott sammanlagt

D = Edelleen tutkittavana tilastovuoden aikana ilmoitettuja rikoksia - Fortfarande anhängiga under statistikåret anmälda brott

- Därv						Seksu- aali- rikok- set	Siitä Därv	Rikok- set oikeu- käyt- tää	Siitä Därv	Lii- kenne- rikok- set	Siitä Därv	Työri- kokset Ar- bets- brott	Ympä- ristö- rikok- set	Huu- maus- rikok- set	Alko- laki- rikok- set	Muita lakeja ja ase- taksia	Päih- tymyk- sen otetu- sade	Väki- luku- Folk- mängd		
	Tapon, murhan tai surman yritys Försök till dröp, mord eller dröp under förmä- omstä.	Pa- murhan hoin- pitely Miss- yritys Försök till dröp, mord eller dröp under förmä- omstä.	Törkeä hoin- pitely Grov miss- handel	Lievä hoin- pitely Lind- rig miss- handel	Kuole- man- tuot- tamus Döds- väl- lande	Vam- man- tuot- tamus Väl- lande av per- son- skade	Sexu- all- brott	Rais- kaus Väld- täkt	Siitä Därv	Rikok- set oikeu- käyt- tää	Siitä Därv	Lii- kenne- rikok- set	Siitä Därv	Työri- kokset Ar- bets- brott	Ympä- ristö- rikok- set	Huu- maus- rikok- set	Alko- laki- rikok- set	Muita lakeja ja ase- taksia	Päih- tymyk- sen otetu- sade	Väki- luku- Folk- mängd
-	-	1	-	-	-	-	-	-	-	-	7	4	-	-	-	-	1	-	516	
-	-	1	-	-	-	-	-	-	-	-	6	4	-	-	-	-	1	-	-	
-	-	-	-	-	-	-	-	-	-	-	1	-	-	-	-	-	-	-	-	
8	333	38	141	2	63	30	5	244	39	3727	523	6	6	352	76	4794	2220	102236		
1	33	4	14	0	6	3	0	24	4	365	51	1	1	34	7	469	217	-		
8	229	37	88	2	57	20	6	225	35	3695	538	7	2	354	67	4686	-	-		
1	176	7	79	1	19	14	1	49	7	243	34	4	4	89	11	204	-	-		
4	172	24	64	2	20	17	2	123	19	1229	237	4	2	169	42	1669	1079	37114		
4	123	27	38	1	19	12	2	119	17	1228	248	5	-	179	41	1624	-	-		
-	91	3	35	1	4	6	-	22	4	83	16	2	2	34	2	88	-	-		
1	93	7	51	-	15	5	2	71	10	781	128	2	1	116	18	998	836	31170		
1	56	5	26	1	14	3	1	62	10	756	130	-	-	111	14	959	-	-		
-	57	2	34	-	6	3	1	11	-	77	7	2	1	30	4	64	-	-		
3	68	7	26	-	28	8	1	50	10	1717	158	-	3	67	16	2127	305	33952		
3	50	5	24	-	24	5	3	44	8	1711	160	2	2	64	12	2103	-	-		
1	28	2	10	-	9	5	-	16	3	83	11	-	1	25	5	52	-	-		
3	247	26	81	10	9	14	8	117	15	2156	351	3	9	157	21	3518	1380	59827		
1	41	4	14	2	2	2	1	20	3	360	59	1	2	26	4	588	231	-		
5	181	20	74	4	10	11	5	100	20	2092	371	2	-	147	26	3462	-	-		
-	193	13	51	8	5	9	4	52	6	275	37	2	9	37	2	205	-	-		
3	233	25	80	10	7	14	8	110	15	1875	333	3	8	155	21	3250	1355	54618		
5	164	19	72	4	8	9	4	92	19	1819	353	2	-	140	26	3193	-	-		
-	185	13	51	8	4	9	4	51	6	254	35	2	8	37	2	201	-	-		
-	14	1	1	-	2	-	-	7	-	281	18	-	1	2	-	268	25	5209		
-	17	1	2	-	2	2	1	8	1	273	18	-	-	7	-	269	-	-		
-	8	-	-	-	1	-	-	1	-	21	2	-	1	-	-	4	-	-		
9	339	66	117	6	25	16	6	168	18	5279	576	2	11	320	70	6655	1487	97818		
1	35	7	12	1	3	2	1	17	2	540	59	0	1	33	7	680	152	-		
7	268	43	60	6	23	4	2	136	16	5098	564	2	3	333	68	6406	-	-		
2	119	31	66	1	5	13	5	53	3	359	53	2	9	130	5	320	-	-		
-	39	9	13	2	1	3	1	19	2	741	92	-	-	31	-	1088	114	17106		
-	31	7	7	2	1	-	-	12	2	735	94	-	-	36	2	1076	-	-		
-	12	3	7	1	-	3	1	8	-	47	7	-	-	4	-	25	-	-		
-	16	3	9	-	-	-	-	5	1	519	37	-	1	5	-	575	38	8516		
-	6	1	5	-	-	-	-	2	1	513	36	-	1	6	-	566	-	-		
-	10	2	4	-	-	-	-	3	-	17	2	-	-	1	-	11	-	-		
-	11	1	9	-	3	1	-	6	-	376	37	-	-	1	2	533	54	7321		
-	11	1	6	-	2	-	-	3	-	356	37	-	-	-	2	511	-	-		
-	3	-	3	-	1	1	-	3	-	31	4	-	-	1	-	25	-	-		
1	2	3	1	1	1	-	-	3	-	127	25	-	1	-	1	110	9	1906		
1	3	3	2	1	1	-	-	1	-	128	26	-	1	1	1	108	-	-		
-	1	-	-	-	-	-	-	2	-	3	-	-	1	-	-	2	-	-		
2	180	33	68	1	9	12	5	84	8	1596	207	2	5	218	57	2068	933	31339		
2	141	21	31	1	10	4	2	78	7	1504	197	2	1	242	56	1987	-	-		
-	67	19	41	-	1	9	4	23	2	148	22	2	4	100	2	111	-	-		
5	71	11	12	-	1	-	-	36	7	819	111	-	1	40	9	854	271	20392		
3	58	5	5	-	2	-	-	31	6	795	111	-	-	31	6	806	-	-		
2	22	6	8	-	-	-	-	8	1	66	11	-	1	12	3	66	-	-		
1	20	6	5	2	10	-	-	15	-	1101	67	-	3	25	1	1427	68	11238		
1	18	5	4	2	7	-	-	9	-	1067	63	-	-	17	1	1352	-	-		
-	4	1	3	-	3	-	-	6	-	47	7	-	3	12	-	80	-	-		

A = Rikoksia yhteensä - Brott sammanlagt  
B = Rikoksia 10 000 asukasta kohden - Brott per 10 000 invånare

KOKO MAA - HELA LANDET	Rikoslakia vastaan tehdyt rikokset - Brott mot strafflagen											Henkeen ja terveyteen kohdis-		Siitä		
	Alla rikokset	Yhteensä	Omaisuusrikokset	Siitä - Därav	Egen-doms-brott	Var-kaus Stöld	Tör-keä var-var-kaus Grov stöld	Näpistys Snat-teri	Luva-ton käyttö Olov-ligt bruk-ande	Kaval-lus För-sking-ring	Ryöstö Rån	Vahin-gon-teko Skade-görel-se	Petos Bedrä-geri		Veropetos Verorikkomus Skatte-bedrä-geri Skatte-för-seelse	tuneet rikok-set Brott mot liv och hälsa
<b>Lahti - Lahtis</b>																
A	28088	19033	9688	4189	98	2244	151	129	52	1368	378	26	825	5		
B	1834	1242	632	273	6	146	10	8	3	89	25	2	54	0		
C	21437	12607	3644	496	26	1497	58	91	43	316	347	43	700	4		
D	8338	7992	6932	3871	82	812	111	66	19	1140	129	21	297	2		
<b>Asikkala</b>																
A	1514	828	300	178	13	34	12	2	-	34	8	-	29	1		
C	1246	572	68	20	2	14	2	-	-	8	4	-	31	-		
D	358	336	264	170	11	22	10	2	-	28	6	-	13	1		
<b>Hollola</b>																
A	2978	1618	709	309	8	164	16	8	4	114	19	-	42	1		
C	2485	1137	242	36	1	99	5	5	2	21	21	-	44	1		
D	636	610	530	291	7	74	15	3	2	98	3	-	9	-		
<b>Hämeenkoski</b>																
A	300	168	54	25	-	10	1	2	-	10	2	-	4	-		
C	263	134	25	5	-	3	-	1	-	8	4	-	7	-		
D	53	50	40	22	-	7	1	2	-	6	-	-	1	-		
<b>Kärkölä</b>																
A	820	555	204	90	2	32	7	-	-	48	10	-	27	-		
C	722	463	121	47	1	24	4	-	-	22	8	-	18	-		
D	160	148	116	63	1	8	4	-	-	31	3	-	10	-		
<b>Lahti - Lahtis</b>																
A	18905	13599	7790	3299	58	1920	101	111	42	1036	321	25	650	3		
C	13649	8503	2990	334	21	1312	41	82	36	231	295	40	530	3		
D	6449	6214	5477	3069	47	654	71	55	16	869	109	21	237	1		
<b>Nastola</b>																
A	2955	1877	487	213	10	62	11	5	6	103	14	1	52	-		
C	2569	1513	150	41	1	31	3	2	5	23	12	3	46	-		
D	497	469	391	188	9	36	9	4	1	88	6	-	18	-		
<b>Padasjoki</b>																
A	616	388	144	75	7	22	3	1	-	23	4	-	21	-		
C	503	285	48	13	-	14	3	1	-	3	3	-	24	-		
D	185	165	114	68	7	11	1	-	-	20	2	-	9	-		
<b>Lappeenranta - Villmanstrand</b>																
A	13031	8327	3279	1061	16	803	137	28	18	713	147	5	414	1		
B	1456	930	366	119	2	90	15	3	2	80	16	1	46	0		
C	10765	6120	1318	163	13	494	21	20	11	257	106	5	389	-		
D	3059	2936	2270	957	13	330	124	20	11	517	70	4	140	1		
<b>Joutseno</b>																
A	1582	930	226	94	2	30	10	5	2	51	7	2	39	-		
C	1402	759	89	21	1	16	-	3	3	21	4	1	39	-		
D	265	253	166	80	1	15	10	3	-	37	4	1	14	-		
<b>Lappeenranta - Villmanstrand</b>																
A	8071	5466	2553	748	8	695	109	19	16	573	108	2	321	-		
C	6387	3829	1098	107	8	456	16	16	8	211	91	4	296	-		
D	2280	2185	1701	681	8	257	100	14	11	410	42	2	111	-		
<b>Lemi</b>																
A	205	121	19	4	-	-	-	1	-	8	2	1	10	-		
C	198	113	10	2	-	-	-	1	-	5	1	-	11	-		
D	19	18	13	4	-	-	-	1	-	4	1	1	1	-		
<b>Luumäki</b>																
A	1976	1051	202	74	1	53	15	1	-	32	3	-	20	-		
C	1837	915	67	11	1	19	3	-	-	10	3	-	22	-		
D	186	179	151	68	1	36	12	1	-	24	2	-	6	-		
<b>Savitaipale</b>																
A	468	298	103	39	-	11	1	-	-	15	20	-	8	1		
C	362	191	14	4	-	1	1	-	-	4	3	-	5	-		
D	123	122	90	36	-	10	-	-	-	11	17	-	5	1		
<b>Suomenniemi</b>																
A	302	166	39	26	-	2	-	1	-	4	-	-	3	-		
C	255	120	4	1	-	1	-	-	-	1	-	-	1	-		
D	51	49	37	26	-	1	-	1	-	4	-	-	2	-		
<b>Taipalsaari</b>																
A	297	208	114	66	4	8	1	1	-	27	5	-	4	-		
C	202	115	22	12	2	-	-	1	-	3	2	-	6	-		
D	115	110	98	55	3	8	1	-	-	25	4	-	1	-		

C = Selvitettyjä rikoksia yhteensä - Uppklarade brott sammanlagt

D = Edelleen tutkittavana tilastovuoden aikana ilmoitettuja rikoksia - Fortfarande anhängiga under statistikåret anmälda brott

- Därav						Seksu- aali- rikok- set	Siitä Därav	Rikok- set oikeu- käyt- töä,	Siitä Därav	Lii- kenne- rikok- set	Siitä Därav	Työri- kokset Ar- bets- set	Ympä- ristö- rikok- set	Huu- maus- aine- rikok- set	Alko- laki- rikok- set	Muita lakeja ja ase- taksia	Päih- tymyk- sen otetu- t	Väki- luku- Polk- mängd	31.12. 2003	
Tapon, murhan tai surman yritys Pörsök till dråp, mord eller dråp under förmi. omstå.	Pa- murhan hoin- pitely handel	Törkeä hoin- pitely Gro- v miss- handel	Lievä hoin- pitely Lind- rig miss- handel	Kuole- man- tuot- tamus Döds- vål- lande	Vam- man- tuot- tamus Vål- lande av per- son- skade	Sexu- all- brott	Rais- kaus Väld- täkt	Siitä Därav	Siitä Därav	Virka- vixan- miehen väkiv. Välds. mot- stånd tj.man	Liik- enne- rikok- set	Siitä Därav	Työri- kokset Ar- bets- set	Ympä- ristö- rikok- set	Huu- maus- aine- rikok- set	Alko- laki- rikok- set	Muita lakeja ja ase- taksia	Päih- tymyk- sen otetu- t	Väki- luku- Polk- mängd	31.12. 2003
9	523	79	179	5	19	52	21	275	36	7289	983	6	5	462	87	8968	3659	153188		
1	34	5	12	0	1	3	1	18	2	476	64	0	0	30	6	585	239			
6	474	92	105	3	14	41	19	277	38	7199	978	4	4	440	83	8747	-	-		
3	166	16	94	4	8	25	4	51	3	382	82	5	3	99	7	339	-	-		
-	21	-	4	-	2	4	1	4	1	468	72	-	-	6	3	683	78	8554		
-	26	1	1	1	1	2	-	3	1	456	72	-	-	6	3	671	-	-		
-	7	-	4	-	1	2	1	1	-	41	8	-	-	2	-	22	-	-		
-	17	9	10	1	3	2	1	19	2	778	96	1	-	23	2	1358	179	20755		
-	17	10	11	1	3	2	-	21	3	780	100	-	2	21	3	1345	-	-		
-	6	1	1	-	1	2	1	3	-	36	4	1	-	4	-	26	-	-		
-	4	-	-	-	-	8	8	-	-	94	14	-	1	1	-	132	2	2177		
-	7	-	-	-	-	8	8	-	-	87	13	-	1	1	-	129	-	-		
-	1	-	-	-	-	-	-	-	-	8	1	-	-	-	-	3	-	-		
-	17	4	2	1	1	-	-	7	-	296	35	1	1	9	-	265	33	4990		
-	10	4	2	-	2	-	-	4	-	301	38	-	-	10	1	258	-	-		
-	7	-	-	1	-	-	-	3	-	15	2	1	1	-	-	12	-	-		
7	423	56	148	3	9	36	11	224	29	4198	616	2	1	400	75	5231	3168	98253		
5	365	66	85	1	5	28	11	232	31	4135	610	3	-	375	70	5076	-	-		
2	134	12	79	3	5	19	2	39	2	223	52	1	1	87	6	229	-	-		
2	26	8	14	-	1	2	-	16	3	1262	121	2	-	18	6	1072	188	14738		
1	27	11	6	-	1	1	-	15	3	1250	116	1	-	21	6	1050	-	-		
1	6	1	9	-	-	2	-	2	-	34	10	2	-	3	-	28	-	-		
-	15	2	1	-	3	-	-	5	1	193	29	-	2	5	1	227	11	3721		
-	22	-	-	-	2	-	-	2	-	190	29	-	1	6	-	218	-	-		
-	5	2	1	-	1	-	-	3	1	25	5	-	1	3	1	19	-	-		
3	245	29	96	8	26	15	8	279	36	3630	519	3	6	394	36	4668	1928	89528		
0	27	3	11	1	3	2	1	31	4	405	58	0	1	44	4	521	215	-		
4	233	33	81	9	24	16	9	245	22	3566	506	5	6	374	29	4616	-	-		
-	77	9	35	2	12	3	1	57	17	210	50	1	5	112	7	116	-	-		
-	24	3	7	-	4	1	1	16	5	550	42	1	2	54	-	652	133	10821		
-	28	2	4	-	4	2	1	19	5	551	41	1	1	25	-	643	-	-		
-	6	1	4	-	2	-	-	3	1	16	4	-	2	37	-	12	-	-		
3	188	25	78	6	17	14	7	234	30	1825	370	2	3	309	29	2576	1689	58897		
4	179	28	64	8	10	13	7	208	14	1768	358	3	5	315	24	2534	-	-		
-	60	8	29	1	10	3	1	38	16	156	39	1	2	71	5	90	-	-		
-	6	-	4	-	-	-	-	4	-	70	10	-	-	4	-	84	8	3137		
-	6	1	3	-	1	-	-	4	-	70	11	-	-	4	-	85	-	-		
-	-	-	1	-	-	-	-	-	-	3	-	-	-	-	-	1	-	-		
-	14	-	1	-	5	-	-	6	1	788	43	-	1	18	7	918	46	5299		
-	10	1	2	-	9	1	1	7	1	786	41	1	-	19	5	917	-	-		
-	6	-	-	-	-	-	-	1	-	13	3	-	1	1	2	5	-	-		
-	4	1	1	-	-	-	-	16	-	160	22	-	-	2	-	170	15	4224		
-	2	1	1	-	-	-	-	3	2	160	21	-	-	1	-	171	-	-		
-	3	-	1	-	-	-	-	15	-	7	2	-	-	1	-	1	-	-		
-	2	-	1	-	-	-	-	1	-	120	3	-	-	-	-	136	9	843		
-	-	-	1	-	-	-	-	1	-	113	2	-	-	-	-	135	-	-		
-	2	-	-	-	-	-	-	-	-	8	1	-	-	-	-	2	-	-		
-	1	-	1	2	-	-	-	-	-	79	18	-	-	4	-	89	12	4802		
-	2	-	3	1	-	-	-	1	-	82	21	-	-	3	-	87	-	-		
-	-	-	-	1	-	-	-	-	-	3	-	-	-	2	-	5	-	-		

## 2. Jatkuu - Fortsätter

A = Rikoksia yhteensä - Brott sammanlagt  
 B = Rikoksia 10 000 asukasta kohden - Brott per 10 000 invånare

KOKO MAA - HELA LANDET	Kaikki rikokset Alla brott	Rikoslakia vastaan tehtyt rikokset - Brott mot strafflagen										Henkeen ja terveyteen kohdis- tuneet rikokset Brott mot liv och hälsa	Siitä Tappo Murha Drap Mord Drap under för- milder- om- stån- dighe- ter			
		Yhteensä Summa	Oma- suus- rikok- set	Var- kaus- Stöld	Tör- keä var- kaus- stöld	Näpis- tys Snat- teri	Luva- ton Käyttö bruk- ande	Kaval- lus För- sking- ring	Ryöstö Rån	Vahin- gon- teko Skade- görel- se	Petos Bedrä- geri			Vero- petos Vero- rikko- mus Skatte- bedrä- geri Skatte- för- seelae		
Ylämaa																
A	130	87	23	10	1	4	1	-	-	-	3	2	-	9	-	
C	122	78	14	5	1	1	-	-	-	-	2	2	-	9	-	
D	20	20	14	7	-	3	1	-	-	-	2	-	-	-	-	
<u>Lohja - Lojo</u>																
A	4624	3445	1948	708	16	370	55	22	10	468	48	2	206	-		
B	1194	889	503	183	4	96	14	6	3	121	12	1	53	-		
C	3092	1949	576	93	8	219	5	24	5	72	31	1	161	-		
D	1762	1718	1462	629	10	159	52	7	6	411	23	2	83	-		
<u>Karjalohja - Karislojo</u>																
A	114	87	42	20	1	3	1	-	-	7	4	-	8	-		
C	73	48	8	1	-	1	-	-	-	2	1	1	8	-		
D	47	45	37	19	1	2	1	-	-	6	3	-	1	-		
<u>Lohja - Lojo</u>																
A	4426	3293	1872	670	14	364	52	21	10	455	44	2	194	-		
C	2960	1861	553	89	7	216	4	22	5	67	30	-	152	-		
D	1685	1644	1402	594	9	155	50	7	6	401	20	2	79	-		
<u>Sammatti</u>																
A	84	65	34	18	1	3	2	1	-	6	-	-	4	-		
C	59	40	15	3	1	2	1	2	-	3	-	-	1	-		
D	30	29	23	16	-	2	1	-	-	4	-	-	3	-		
<u>Lovisa - Lovisa</u>																
A	3925	2482	608	227	12	107	53	5	1	121	26	2	69	-		
B	2109	1334	327	122	6	57	28	3	1	65	14	1	37	-		
C	3510	2079	200	36	4	60	3	7	-	38	24	3	85	-		
D	647	592	460	201	10	50	52	1	1	98	7	-	21	-		
<u>Lapinjärvi - Lappträsk</u>																
A	484	274	74	31	-	7	2	-	-	20	8	-	5	-		
C	435	232	31	5	-	6	-	-	-	11	7	-	12	-		
D	96	76	52	28	-	3	2	-	-	12	3	-	1	-		
<u>Lovisa - Lovisa</u>																
A	1213	798	393	132	12	71	44	4	1	80	10	1	42	-		
C	934	521	111	19	2	36	-	6	-	18	11	2	46	-		
D	389	366	309	116	10	36	44	1	1	69	2	-	13	-		
<u>Liljendal</u>																
A	129	92	22	7	-	10	1	-	-	-	3	-	2	-		
C	109	71	10	1	-	6	-	-	-	-	2	-	1	-		
D	26	26	14	7	-	4	1	-	-	-	1	-	1	-		
<u>Pernaja - Pernå</u>																
A	1695	1043	74	35	-	14	2	-	-	15	2	1	10	-		
C	1650	997	27	4	2	10	1	-	-	5	2	1	15	-		
D	89	82	56	34	-	4	2	-	-	13	-	-	5	-		
<u>Ruotsinpyhtää - Strömfors</u>																
A	404	275	45	22	-	5	4	1	-	6	3	-	10	-		
C	382	258	21	7	-	2	2	1	-	4	2	-	11	-		
D	47	42	29	16	-	3	3	-	-	4	1	-	1	-		
<u>Orimattila</u>																
A	6923	4208	1651	546	31	485	33	9	7	281	91	10	199	1		
B	1853	1126	442	146	8	130	9	2	2	75	24	3	53	0		
C	5573	2926	513	114	3	177	10	7	5	82	39	4	187	1		
D	1864	1749	1326	508	30	338	24	6	4	230	62	7	96	-		
<u>Artjärvi - Artsjö</u>																
A	131	90	23	14	1	2	-	-	-	3	-	-	5	-		
C	99	61	6	3	-	-	-	-	-	1	-	-	3	-		
D	40	36	22	14	1	2	-	-	-	3	-	-	3	-		
<u>Myrskylä - Mörskom</u>																
A	142	106	41	23	1	3	1	-	-	8	2	-	4	-		
C	99	66	8	3	-	1	1	-	-	3	-	-	4	-		
D	60	56	36	20	1	3	-	-	-	7	2	-	3	-		
<u>Mäntsälä</u>																
A	4300	2553	941	307	18	304	14	3	5	166	33	6	106	-		
C	3539	1833	310	77	1	107	1	2	4	51	25	2	115	-		
D	1061	991	746	290	17	211	14	2	3	133	11	4	49	-		
<u>Orimattila</u>																
A	2099	1270	594	177	11	166	15	6	2	99	55	4	77	1		
C	1631	819	174	29	2	64	7	5	1	25	13	2	61	1		
D	643	611	483	159	11	117	8	4	1	84	49	3	37	-		

C = Selvitettyjä rikoksia yhteensä - Uppklarade brott sammanlagt

D = Edelleen tutkittavana tilastovuoden aikana ilmoitettuja rikoksia - Fortfarande anhängiga under statistikåret anmälda brott

- Därav		Seksu-	Siitä	Rikok-	Siitä	Lii-	Siitä	Työri-	Ympä-	Huu-	Alko-	Muita	Päih-	Väki-				
		aali-	Därav	set	Därav	kenne-	Därav	kokset	ristö-	maus-	laki-	ja	tymyk-	luku-				
		rikok-	Rais-	oikey-	Virka-	rikok-	Ratti-	Ar-	rikok-	aine-	rikok-	ase-	sen	Folk-				
		set	kaus	töä,	vira-	set	juupu-	bets-	set	set	set	tas-	takia	mängd				
		Sexu-	Väld-	omai-	vast-	set	mus	set	Miljö-	Narko-	alco-	tehdyt	Beru-	31.12.				
		all-	täkt	sia ja	vast-	Ratt-	Ratt-	brott	brott	tika-	hol-	rikok-	sade	2003				
		brott		yleis-	stäm-	fyll-	fyll-			brott	lagen	set	som					
		brott		tä	and	ri	ri						tagits					
				jär-	mot								i för-					
				jes-	man								var					
				tystä														
				skade														
-	6	-	3	-	-	-	-	2	-	38	11	-	-	3	-	43	16	1505
-	6	-	3	-	-	-	-	2	-	36	11	-	-	7	-	44	-	-
-	-	-	-	-	-	-	-	-	-	4	1	-	-	-	-	-	-	-
1	130	12	45	7	10	14	7	54	2	1030	227	1	2	80	8	1171	555	38737
0	34	3	12	2	3	4	2	14	1	266	59	0	1	21	2	302	143	-
1	114	10	21	6	9	12	4	47	4	1001	217	2	-	90	8	1135	-	-
-	42	3	29	2	6	8	4	15	-	75	17	-	2	8	-	44	-	-
-	4	-	1	1	2	1	-	4	-	26	5	1	-	-	-	27	2	1494
-	5	-	1	1	1	-	-	2	-	25	5	1	-	-	-	25	-	-
-	-	-	-	-	1	1	-	2	-	2	-	-	-	-	-	2	-	-
1	126	11	42	6	8	13	7	50	2	981	215	-	1	80	8	1125	552	36004
1	109	9	20	5	8	12	4	45	4	953	205	1	-	90	8	1091	-	-
-	42	3	27	2	5	7	4	13	-	73	17	-	1	8	-	41	-	-
-	-	1	2	-	-	-	-	-	-	23	7	-	1	-	-	19	1	1239
-	-	1	-	-	-	-	-	-	-	23	7	-	-	-	-	19	-	-
-	-	-	2	-	-	-	-	-	-	-	-	-	1	-	-	1	-	-
1	35	6	23	1	2	5	2	16	5	1680	110	3	2	36	9	1434	202	18610
1	19	3	12	1	1	3	1	9	3	903	59	2	1	19	5	771	109	-
1	51	8	19	2	3	5	2	18	6	1683	117	3	-	35	14	1417	-	-
-	8	2	9	-	1	-	-	4	-	68	11	-	2	6	-	55	-	-
-	4	-	1	-	-	1	1	3	-	178	24	-	-	2	-	210	9	2977
-	6	-	5	1	-	1	1	4	1	171	23	-	-	1	-	203	-	-
-	1	-	-	-	-	-	-	2	-	15	2	-	-	2	-	20	-	-
1	22	3	15	-	1	2	-	8	4	295	36	2	2	27	8	407	158	7371
1	32	2	9	-	2	2	-	7	4	304	43	2	-	28	13	400	-	-
-	4	2	7	-	-	-	-	1	-	26	5	-	2	3	-	23	-	-
-	1	-	1	-	-	-	-	1	-	63	8	-	-	-	-	37	14	1466
-	-	-	1	-	-	-	-	1	-	56	6	-	-	-	-	38	-	-
-	1	-	-	-	-	-	-	1	-	9	2	-	-	-	-	-	-	-
-	1	2	5	-	1	2	1	-	-	940	29	-	-	7	-	652	15	3871
-	6	5	3	-	1	2	1	-	-	939	30	-	-	6	-	653	-	-
-	1	-	2	-	1	-	-	-	-	15	2	-	-	1	-	7	-	-
-	7	1	1	1	-	-	-	4	1	204	13	1	-	-	-	128	6	2925
-	7	1	1	1	-	-	-	6	1	213	15	1	-	-	1	123	-	-
-	1	-	-	-	-	-	-	-	-	3	-	-	-	-	-	5	-	-
3	94	21	52	3	23	13	2	71	10	2093	164	1	7	24	9	2706	400	37367
1	25	6	14	1	6	3	1	19	3	560	44	0	2	6	2	724	107	-
5	88	17	50	1	25	3	-	71	9	2028	161	-	1	29	9	2638	-	-
-	52	11	18	3	10	13	2	21	3	188	38	1	6	8	-	115	-	-
-	1	1	2	-	1	-	-	4	-	54	8	-	-	-	-	41	8	1564
-	1	-	2	-	-	-	-	3	-	48	6	-	-	-	-	38	-	-
-	-	1	1	-	1	-	-	1	-	7	2	-	-	-	-	4	-	-
-	-	-	-	-	3	-	-	3	1	50	5	-	-	-	-	36	10	2012
-	1	-	1	-	2	-	-	2	1	47	4	-	-	-	-	33	-	-
-	-	-	-	-	2	-	-	2	-	8	1	-	-	-	-	4	-	-
-	43	9	35	3	15	11	2	30	5	1369	79	1	5	17	7	1740	162	17473
2	51	9	37	1	15	3	-	33	4	1308	73	-	1	17	7	1699	-	-
-	23	5	11	3	6	11	2	7	2	123	26	1	4	4	-	70	-	-
3	46	11	13	-	3	2	-	22	3	522	56	-	2	7	2	827	213	14339
3	33	8	8	-	8	-	-	23	3	524	60	-	-	11	2	810	-	-
-	27	5	5	-	-	2	-	9	1	45	8	-	2	4	-	32	-	-

## 2. Jatkuu - Fortsätter

A = Rikoksia yhteensä - Brott sammanlagt  
 B = Rikoksia 10 000 asukasta kohden - Brott per 10 000 invånare

KOKO MAA - HELA LANDET	Rikoslakia vastaan tehdyt rikokset - Brott mot strafflagen													Henkeen ja terveyteen kohdis-	Siitä	
	Kaikki rikokset Alla brott	Yhteensä Summa	Omaisuusrikokset	Siitä - Därav	Egen-doms-brott	Var-kaus Stöld	Tör-keä var-kaus stöld	Näpitys Snat-teri	Luvaton käyttö Olov-ligt bruk-ande	Kaval-lus För-skning-ring	Ryöstö Rån	Vahin-gon-teko Skade-görel-se	Petos Bedrä-geri			Veropetos Veror-rikko-mus Skatte-bedrä-geri Skatte-för-seelse
<b>Pukkila</b>																
A	251	189	52	25	-	10	3	-	-	-	-	5	1	-	7	-
C	205	147	15	2	-	5	1	-	-	-	-	1	1	-	4	-
D	60	55	39	25	-	5	2	-	-	-	-	3	-	-	4	-
<b>Porvoo - Borgå</b>																
A	9267	6350	2773	888	42	664	35	31	20	578	160	14	329	5		
B	1260	864	377	121	6	90	5	4	3	79	22	2	45	1		
C	7296	4464	990	126	9	307	9	22	16	181	127	23	309	3		
D	2557	2426	1997	804	36	387	26	15	7	439	58	2	111	2		
<b>Askola</b>																
A	391	276	115	36	1	8	1	2	-	50	4	-	17	-		
C	308	200	49	7	-	3	1	1	-	23	3	-	17	-		
D	111	102	78	31	1	7	-	1	-	29	2	-	5	-		
<b>Pornainen - Borgnäs</b>																
A	314	233	87	34	2	9	1	-	-	27	3	-	15	-		
C	239	160	15	4	-	2	-	-	-	2	1	-	13	-		
D	101	95	78	32	2	7	1	-	-	26	2	-	4	-		
<b>Porvoo - Borgå</b>																
A	6183	4225	1935	558	19	507	26	18	15	403	125	11	250	5		
C	4824	2930	727	83	5	253	6	11	14	127	104	16	219	3		
D	1730	1635	1332	496	15	269	20	11	4	307	42	2	92	2		
<b>Sipoo - Sibbo</b>																
A	2379	1616	636	260	20	140	7	11	5	98	28	3	47	-		
C	1925	1174	199	32	4	49	2	10	2	29	19	7	60	-		
D	615	594	509	245	18	104	5	3	3	77	12	-	10	-		
<b>Raasepori - Raaseborg</b>																
A	6568	4270	1689	429	29	345	116	16	8	559	43	8	295	1		
B	1511	982	388	99	7	79	27	4	2	129	10	2	68	0		
C	5370	3116	531	79	12	175	7	18	6	97	33	5	263	1		
D	1923	1811	1326	404	21	183	111	10	2	496	20	6	140	-		
<b>Hanko - Hangö</b>																
A	2033	1328	647	147	14	202	58	7	2	168	8	1	112	-		
C	1596	887	228	26	5	120	1	7	2	40	5	-	78	-		
D	640	618	472	140	9	87	58	3	-	143	4	1	53	-		
<b>Inkoo - Ingå</b>																
A	551	363	122	61	2	18	1	1	-	27	2	-	13	-		
C	449	263	24	4	-	5	-	2	-	4	2	-	10	-		
D	155	147	111	59	2	15	1	-	-	25	1	-	9	-		
<b>Karjaa - Karis</b>																
A	1722	1064	342	63	2	55	10	3	5	157	18	4	71	-		
C	1441	802	99	26	-	22	1	2	4	16	11	2	64	-		
D	434	405	281	53	2	39	10	2	1	147	9	2	40	-		
<b>Pohja - Pojo</b>																
A	384	276	105	25	1	7	5	1	1	29	4	3	16	1		
C	334	227	45	3	2	2	-	1	-	8	3	1	25	1		
D	96	89	68	23	-	5	5	1	1	23	2	3	4	-		
<b>Tammisaari - Ekenäs</b>																
A	1878	1239	473	133	10	63	42	4	-	178	11	-	83	-		
C	1550	937	135	20	5	26	5	6	-	29	12	2	86	-		
D	598	552	394	129	8	37	37	4	-	158	4	-	34	-		
<b>Riihimäki</b>																
A	5659	4081	2063	600	21	480	27	29	14	552	72	3	285	1		
B	1326	956	483	141	5	112	6	7	3	129	17	1	67	0		
C	4134	2621	702	70	4	278	10	13	8	115	70	6	235	1		
D	1800	1717	1460	544	18	219	18	20	7	456	13	1	94	-		
<b>Hausjärvi</b>																
A	791	557	216	90	6	19	4	3	-	51	11	1	27	-		
C	627	399	67	9	-	11	2	2	-	17	11	-	24	-		
D	194	185	157	82	6	9	2	2	-	37	-	1	9	-		
<b>Loppi</b>																
A	839	501	183	83	1	38	3	2	2	32	7	-	36	-		
C	676	349	50	8	1	18	1	2	-	6	6	1	28	-		
D	193	181	143	79	1	21	2	1	2	27	1	-	12	-		
<b>Riihimäki</b>																
A	4029	3023	1664	427	14	423	20	24	12	469	54	2	222	1		
C	2831	1873	585	53	3	249	7	9	8	92	53	5	183	1		
D	1413	1351	1160	383	11	189	14	17	5	392	12	-	73	-		

C = Selvitetyt rikoksia yhteensä - Uppklarade brott sammanlagt

D = Edelleen tutkittavana tilastovuoden aikana ilmoitettuja rikoksia - Fortfarande anhängiga under statistikåret anmälda brott

- Därv						Seksu- aali- rikok- set	Siitä Därv	Rikok- set oikeu- käyt- töä,	Siitä Därv	Lii- kenne- rikok- set	Siitä Därv	Työri- kokset Ar- bets- brott	Ympä- ristö- rikok- set	Huu- maus- aine- rikok- set	Alko- laki- rikok- set	Muita lakeja ja tuksia	Päih- tymyk- sen otetut	Väki- luku- Folk- mängd	
Tapon, murhan tai surman yritys Pörsök till dröp, mörd eller dröp under förm. ömtä.	Pa- hoin- pitely handel	Törkeä hoin- pitely Gro miss- handel	Lievä hoin- pitely Lind- rig miss- handel	Kuole- man- tuot- tamus Döds- väl- lande	Vam- man- tuot- tamus Väl- lande av per- son- skade	Sexu- all- brott	Rais- kaus VÄld- täkt	Virka- viran- miehen fikk- sia ja vást. järv- jes- mot tystä tj.man vást. taan	Virka- miehen fikk- sia ja vást. järv- jes- mot tystä tj.man vást. taan	Liik- enne- brott	Ratti- juupu- mus Ratt- fyller- ri	Ar- bets- brott	Miljö- brott	Narko- tika- brott	Alko- lagen	Muita lakeja ja tuksia	Päih- tymyk- sen otetut	Väki- luku- Folk- mängd	
-	4	-	2	-	1	-	-	12	1	98	16	-	-	-	-	62	7	1979	
-	2	-	2	-	-	-	-	10	1	101	18	-	-	1	-	58	-	-	
-	2	-	1	-	1	-	-	2	-	5	1	-	-	-	-	5	-	-	
5	152	27	109	4	21	16	3	148	19	2650	275	3	16	114	18	2899	1303	73521	
1	21	4	15	1	3	2	0	20	3	360	37	0	2	16	2	394	177	-	
5	142	24	102	3	25	8	5	147	20	2624	291	3	4	121	17	2815	-	-	
-	67	11	22	3	3	10	-	19	1	144	14	2	13	22	1	130	-	-	
-	10	1	3	1	-	1	1	7	1	106	19	-	1	11	-	115	17	4474	
-	10	-	5	1	-	2	2	6	1	105	20	-	2	3	-	108	-	-	
-	3	1	-	-	-	-	-	1	-	5	-	-	-	8	-	9	-	-	
-	7	1	4	1	2	2	-	9	-	111	19	2	-	1	2	79	15	4433	
-	6	1	3	-	3	1	-	11	-	114	21	-	-	2	1	78	-	-	
-	2	-	1	1	-	1	-	-	-	6	1	2	-	-	1	5	-	-	
3	109	23	88	2	17	9	2	118	14	1606	189	1	8	85	10	1948	1228	46217	
3	91	19	81	1	18	4	2	115	15	1567	200	3	2	100	10	1884	-	-	
-	56	10	18	2	3	5	-	16	1	110	10	-	6	8	-	95	-	-	
2	26	2	14	-	2	4	-	14	4	827	48	-	7	17	6	757	43	18397	
2	35	4	13	1	4	1	1	15	4	838	50	-	-	16	6	745	-	-	
-	6	-	3	-	-	4	-	2	-	23	3	-	7	6	-	21	-	-	
2	166	31	80	3	8	24	4	103	28	1866	255	2	11	120	37	2261	623	43480	
0	38	7	18	1	2	6	1	24	6	429	59	0	3	28	9	520	143	-	
2	162	34	48	2	10	25	6	96	31	1852	249	2	4	233	39	2215	-	-	
-	80	8	41	2	6	5	2	27	1	163	36	-	9	44	4	108	-	-	
-	55	15	38	1	2	3	-	37	12	408	88	1	4	67	11	694	268	9918	
-	38	10	27	-	2	4	2	36	11	415	89	1	2	80	12	697	-	-	
-	28	8	15	1	1	2	-	7	1	31	9	-	2	28	-	22	-	-	
-	6	2	4	1	-	-	-	10	1	205	21	1	-	-	-	188	11	5080	
-	6	2	1	-	-	-	-	6	1	207	21	1	1	4	-	186	-	-	
-	5	-	3	1	-	-	-	4	-	15	2	-	-	-	-	8	-	-	
1	50	4	14	-	1	10	2	21	10	566	58	-	-	30	8	650	139	8990	
1	45	11	5	-	2	12	4	23	13	539	49	-	1	43	7	632	-	-	
-	28	-	10	-	1	1	-	4	-	52	13	-	-	12	2	27	-	-	
1	5	4	3	1	-	2	1	3	-	127	13	-	3	14	4	104	24	5004	
1	16	4	1	1	1	1	-	4	1	131	13	-	-	16	7	100	-	-	
-	1	-	2	-	-	1	1	1	-	7	2	-	3	1	1	6	-	-	
-	50	6	21	-	5	9	1	32	5	560	75	-	4	9	14	625	181	14488	
-	57	7	14	1	5	8	-	27	5	560	77	-	-	90	13	600	-	-	
-	18	-	11	-	4	1	1	11	-	58	10	-	4	3	1	45	-	-	
10	173	33	51	1	13	9	6	55	9	1475	225	2	5	81	19	1559	858	42676	
2	41	8	12	0	3	2	1	13	2	346	53	0	1	19	4	365	201	-	
10	145	31	36	3	9	8	6	58	9	1447	226	1	-	88	18	1495	-	-	
-	58	4	24	-	5	2	1	5	1	92	12	1	5	20	1	82	-	-	
1	14	4	5	1	2	2	2	4	1	286	52	1	1	5	1	233	53	8290	
1	12	4	2	2	3	2	2	4	1	281	52	1	-	8	1	227	-	-	
-	6	-	3	-	-	-	-	-	-	15	2	-	1	-	-	9	-	-	
5	19	2	5	-	4	1	-	3	1	257	39	-	-	1	1	337	24	7732	
5	17	2	2	1	1	1	-	3	-	250	35	-	-	2	-	327	-	-	
-	3	-	5	-	3	-	-	1	1	18	5	-	-	-	1	11	-	-	
4	140	27	41	-	7	6	4	48	7	932	134	1	4	75	17	989	781	26654	
4	116	25	32	-	5	5	4	51	8	916	139	-	-	78	17	941	-	-	
-	49	4	16	-	2	2	1	4	-	59	5	1	4	20	-	62	-	-	

## 2. Jatkuu - Fortsätter

A = Rikoksia yhteensä - Brott sammanlagt  
B = Rikoksia 10 000 asukasta kohden - Brott per 10 000 invånare

KOKO MAA - HELA LANDET	Rikoslakia vastaan tehdyt rikokset - Brott mot strafflagen											Henkeen ja terveyteen kohdistuneet rikokset - Brott mot liv och hälsa	Siitä				
	Kaikki rikokset - Alla brott	Yhteensä - Summa	Omaisuusrikokset - Egenomsbrott	Varkaus - Var-kaus	Törkeä - Tör-keä	Näpistys - Näpis-tys	Luvaton käyttö - Luva-ton käyttö	Kavalus - Kaval-lus	Ryöstö - Ryöstö	Vahingon-eko - Vahin-gon-eko	Petos - Bedrä-geri			Vero-rikko - Vero-rikko	Skadegörelse		
Vantaa - Vanda																	
A	29505	23474	13398	4188	136	3762	104	219	87	2482	436	29	1401	7			
B	1603	1275	728	228	7	204	6	12	5	135	24	2	76	0			
C	19709	13919	4386	699	53	1929	60	146	43	340	381	24	1277	6			
D	12282	11862	10222	3894	117	1966	70	124	57	2269	173	15	514	1			
Vihti - Vichtis																	
A	6243	3975	1217	361	14	289	75	17	5	276	39	-	274	4			
B	1574	1002	307	91	4	73	19	4	1	70	10	-	69	1			
C	5148	2943	382	50	5	147	8	4	3	63	30	1	220	3			
D	1456	1370	939	330	12	159	69	14	3	232	21	-	115	1			
Karkkila - Högfors																	
A	1548	949	307	88	3	75	35	4	3	58	14	-	80	1			
B	1282	702	83	8	-	33	2	2	1	14	9	-	72	1			
D	345	322	239	82	3	44	34	2	2	47	7	-	28	-			
Nummi-Pusula																	
A	1006	614	176	63	2	38	4	3	-	48	4	-	36	1			
B	827	445	48	7	1	16	1	-	-	12	1	1	20	1			
D	221	208	141	57	1	29	3	3	-	38	3	-	19	-			
Vihti - Vichtis																	
A	3689	2412	734	210	9	176	36	10	2	170	21	-	158	2			
B	3039	1796	251	35	4	98	5	2	2	37	20	-	128	1			
D	890	840	559	191	8	86	32	9	1	147	11	-	68	1			
<u>LÄNSI-SUOMEN LÄÄNI -</u> <u>VÄSTRA FINLANDS LÄN</u>																	
A	255946	175937	82367	29693	684	18963	2364	1084	489	14866	3953	272	10281	41			
B	1385	952	446	161	4	103	13	6	3	80	21	1	56	0			
C	199814	121615	32941	5611	443	11136	495	795	236	4223	3287	296	8789	32			
D	76770	73314	58550	26105	499	9144	1989	618	310	11903	1856	173	4184	13			
Kaupunkimaiset kunnat - Urbana kommunerna -																	
A	150391	109055	61569	22042	409	15312	1383	892	388	10220	2872	166	6801	23			
B	1512	1096	619	222	4	154	14	9	4	103	29	2	68	0			
C	109313	69269	25118	3906	315	9436	346	642	160	2746	2475	198	5583	16			
D	55078	52798	43308	19548	291	6941	1118	511	265	8323	1346	114	2972	8			
Taajaan asutut kunnat - Tätortskommuner -																	
A	54062	34315	11245	3826	147	2142	644	101	57	2516	611	46	1897	12			
B	1370	869	285	97	4	54	16	3	1	64	15	1	48	0			
C	46425	26948	4512	955	57	1086	91	88	38	825	520	39	1748	8			
D	11230	10648	7978	3204	109	1200	576	47	27	1912	238	26	670	4			
Maaseutumaiset kunnat - Landsbygdskommuner -																	
A	51493	32567	9553	3825	128	1509	337	91	44	2130	470	60	1583	6			
B	1122	710	208	83	3	33	7	2	1	46	10	1	35	0			
C	44076	25398	3311	750	71	614	58	65	38	652	292	59	1458	8			
D	10462	9868	7264	3353	99	1003	295	60	18	1668	272	33	542	1			
<u>Alavus</u>																	
A	3434	2179	735	171	10	141	27	13	5	129	75	20	120	2			
B	1189	754	254	59	3	49	9	5	2	45	26	7	42	1			
C	3108	1854	426	49	6	115	4	13	2	57	38	13	117	2			
D	632	586	427	145	7	44	26	6	3	91	46	10	34	-			
Alavus																	
A	1263	775	212	38	2	37	16	4	2	48	19	14	61	-			
B	1133	651	119	7	-	25	1	4	1	21	13	11	51	-			
D	223	207	137	33	2	18	16	2	1	33	13	6	21	-			
Kuortane																	
A	563	364	140	30	2	5	2	2	-	18	6	2	10	-			
B	516	329	96	8	1	7	1	2	-	9	2	-	14	-			
D	85	71	60	27	1	1	1	1	-	14	5	2	-	-			
Lehtimäki																	
A	121	56	14	1	2	3	1	-	-	6	1	-	2	-			
B	122	56	12	3	2	3	1	-	-	2	1	-	5	-			
D	14	11	6	1	-	-	1	-	-	4	-	-	-	-			
Soini																	
A	85	56	18	12	-	3	-	-	-	3	-	-	3	-			
B	74	51	14	8	-	2	1	-	-	3	-	-	3	-			
D	31	25	16	12	-	2	-	-	-	2	-	-	1	-			
Töysä																	
A	618	420	205	34	1	72	5	6	1	21	42	4	7	1			
B	520	318	118	10	2	67	-	4	-	6	16	2	6	1			
D	128	124	98	25	1	9	5	2	1	16	26	2	2	-			



C = Selvitettyjä rikoksia yhteensä - Uppklarade brott sammanlagt

D = Edelleen tutkittavana tilastovuoden aikana ilmoitettuja rikoksia - Fortfarande anhängiga under statistikåret anmälda brott

- Därav						Seksu-	Siitä	Rikok-	Siitä	Lii-	Siitä	Työri-	Ympä-	Huu-	Alko-	Muita	Päih-	Väki-
						aali-	Därav	set	Därav	kenne-	Därav	kokset	ristö-	maus-	holi-	lakeja	tyyk-	luku-
						rikok-	Rais-	töä,	Virka-	tra-	Ratti-	Ar-	Miljö-	maus-	laka-	ase-	takia	Folk-
						set	kaus	viran-	miehiv-	fikk-	juupu-	bets-	brott	rikok-	set	taksia	löön-	mängd
						Sexu-	Väld-	omai-	väst.	mot-	mus	brott	brott	set	mot	tehdyt	otetut	31.12.
						all-	täkt	sia ja	mot-	st	us	brott	brott	set	al-	rikok-	sen	2003
						brott		yleis-	st	änd	set	brott	brott	set	hol-	set	Be-	
						set		tä	mot-	tj.man	brott	brott	brott	set	laga-	set	ruk-	
						set		jä-	mot-		brott	brott	brott	set	set	set	sade	
						set		rjes-	st		brott	brott	brott	set	set	set	som	
						set		tyst	st		brott	brott	brott	set	set	set	tagits	
						set		ä	st		brott	brott	brott	set	set	set	i för-	
						set		taan	st		brott	brott	brott	set	set	set	var	
11	739	127	463	4	31	57	25	665	53	6635	781	13	17	644	35	5996	4333	184039
1	40	7	25	0	2	3	1	36	3	361	42	1	1	35	2	326	235	-
13	678	146	397	3	23	50	25	625	61	6462	799	12	5	603	32	5758	-	-
3	268	48	164	4	15	28	9	119	6	492	46	8	12	195	5	415	-	-
3	171	19	54	1	18	76	10	57	2	2163	182	7	5	31	6	2262	340	39655
1	43	5	14	0	5	19	3	14	1	545	46	2	1	8	2	570	86	-
3	145	14	37	1	14	26	8	51	-	2135	190	5	2	32	8	2197	-	-
-	69	7	29	1	6	60	3	16	2	130	17	5	5	9	1	85	-	-
-	51	10	14	-	4	5	2	17	2	490	49	3	2	7	3	596	114	8764
-	47	9	12	-	3	4	2	14	-	494	56	2	-	7	2	578	-	-
-	19	2	6	-	1	2	-	5	2	24	3	2	2	-	1	22	-	-
-	22	1	6	1	4	4	1	8	-	362	25	-	-	4	-	392	21	5937
-	10	-	5	1	2	2	1	7	-	351	25	-	-	5	-	382	-	-
-	13	1	1	1	2	2	-	1	-	29	3	-	-	-	-	13	-	-
3	98	8	34	-	10	67	7	32	-	1311	108	4	3	20	3	1274	205	24954
3	88	5	20	-	9	20	5	30	-	1290	109	3	2	20	6	1237	-	-
-	37	4	22	-	3	56	3	10	-	77	11	3	3	9	-	50	-	-
112	6232	727	2279	127	566	600	219	3714	450	67412	8965	95	142	5177	1553	78456	30305	1848269
1	34	4	12	1	3	3	1	20	2	365	49	1	1	28	8	424	164	-
108	5342	660	1859	110	540	454	121	3544	453	66558	8988	71	61	5036	1475	76724	-	-
24	2626	236	951	62	184	331	129	796	66	4616	745	54	109	1375	174	3282	-	-
70	4176	484	1630	47	251	363	150	2425	298	29834	4907	46	65	4152	762	40574	22889	994807
1	42	5	16	0	3	4	2	24	3	300	49	0	1	42	8	408	230	-
66	3373	427	1311	48	259	249	77	2350	293	29384	4948	38	26	4069	718	39326	-	-
12	1925	163	716	19	76	204	90	502	47	2487	385	28	45	1086	81	2199	-	-
18	1110	133	371	49	164	83	22	673	79	18505	2088	20	24	691	443	19304	4824	394678
0	28	3	9	1	4	2	1	17	2	469	53	1	1	18	11	489	122	-
15	1079	125	327	31	141	77	11	659	89	18366	2098	14	13	655	428	19049	-	-
7	389	37	120	31	62	46	15	143	8	1063	168	11	19	195	49	533	-	-
24	946	110	278	31	151	154	47	616	73	19073	1970	29	53	334	348	18578	2592	458784
1	21	2	6	1	3	3	1	13	2	416	43	1	1	7	8	405	56	-
27	890	108	221	31	140	128	33	535	71	18808	1942	19	22	312	329	18349	-	-
5	312	36	115	12	46	81	24	151	11	1066	192	15	45	94	44	550	-	-
1	69	15	18	1	12	8	3	48	10	1175	145	3	3	34	36	1219	339	28881
0	24	5	6	0	4	3	1	17	3	407	50	1	1	12	12	422	117	-
2	77	11	15	-	10	4	1	46	10	1165	152	-	1	33	51	1203	-	-
-	15	5	8	1	3	5	3	10	-	77	9	3	2	13	3	43	-	-
-	38	8	9	1	5	4	2	27	10	433	54	-	1	12	20	468	204	9691
-	39	5	3	-	4	3	1	25	10	419	55	-	-	11	20	462	-	-
-	10	3	6	1	1	2	2	6	-	32	4	-	1	2	2	14	-	-
-	6	1	-	-	3	-	-	7	-	202	26	1	1	-	1	198	14	4282
-	10	1	-	-	3	-	-	7	-	206	25	-	1	1	2	185	-	-
-	-	-	-	-	-	-	-	1	-	8	3	1	-	-	-	14	-	-
-	2	-	-	-	-	-	-	-	-	35	4	-	-	2	-	65	3	2020
1	3	-	1	-	-	-	-	-	-	35	4	-	-	-	-	66	-	-
-	-	-	-	-	-	-	-	-	-	2	-	-	-	2	-	3	-	-
-	2	-	-	-	-	-	-	1	-	32	4	1	-	-	5	24	7	2682
-	2	-	1	-	-	-	-	1	-	31	6	-	-	-	4	19	-	-
-	-	-	-	-	-	-	-	-	-	7	1	1	-	-	1	5	-	-
-	2	-	2	-	2	2	1	2	-	186	19	1	1	4	3	195	36	3206
-	1	-	2	-	2	-	-	1	-	183	18	-	-	3	5	197	-	-
-	2	-	-	-	-	2	1	1	-	12	1	1	1	1	4	-	-	-

A = Rikoksia yhteensä - Brott sammanlagt  
 B = Rikoksia 10 000 asukasta kohden - Brott per 10 000 invånare

KOKO MAA - HELA LANDET	Rikoslakia vastaan tehdyt rikokset - Brott mot strafflagen													
	Kaikki rikokset Alla brott	Yhteensä Summa	Omaisuusrikokset Egen-doms-brott	Var-kaus Stöld	Tör-keä var-kaus Gro-v stöld	Näpi-tyt Snat-teri	Luva-ton käyttö Olov-ligt bruk-ande	Kaval-lus För-skning-ring	Ryöstö Rån	Vahin-gon-teko Skade-görel-se	Petos Bedrä-geri	Vero-petos Vero-rikko-mus	Henkeen ja ter-veyteen kohdis-tuneet rikok-set Brott mot liv och hälsa	Siitä Tappo Murha Surma Dråp Mord Dråp under för-mildr. om-ständig-ter
Ähtäri - Etseri														
A	784	508	146	56	3	21	3	1	2	33	7	-	37	1
C	743	449	67	13	1	11	-	3	1	16	6	-	38	1
D	151	148	110	47	3	14	3	1	1	22	2	-	10	-
<u>Ikaalinen - Ikaalis</u>														
A	5426	3394	857	266	11	156	24	5	6	264	57	4	145	-
B	1835	1148	290	90	4	53	8	2	2	89	19	1	49	-
C	4841	2833	346	62	4	66	6	6	5	99	47	5	137	-
D	848	789	592	222	8	98	21	2	2	185	17	3	44	-
Hämeenkyrö - Tavastkyro														
A	1916	1172	230	63	4	52	11	1	-	65	19	2	47	-
C	1723	994	73	4	1	22	3	1	-	20	13	1	44	-
D	271	247	178	62	3	33	10	1	-	51	9	1	17	-
<u>Ikaalinen - Ikaalis</u>														
A	1736	1061	274	61	3	49	5	2	2	111	19	1	46	-
C	1562	893	120	18	1	17	2	3	-	46	16	4	43	-
D	271	247	183	45	2	35	4	-	2	75	5	1	16	-
Kihniö														
A	153	90	23	12	-	3	-	1	-	4	1	-	6	-
C	136	77	10	1	-	1	-	1	-	1	2	-	7	-
D	30	26	19	11	-	2	-	1	-	4	-	-	1	-
Parkano														
A	1475	971	289	109	3	49	7	1	3	73	15	1	43	-
C	1304	800	134	38	2	26	1	1	4	28	14	-	40	-
D	242	235	179	84	2	25	6	-	-	48	2	1	10	-
Viljakkala														
A	146	100	41	21	1	3	1	-	1	11	3	-	3	-
C	116	69	9	1	-	-	-	-	1	4	2	-	3	-
D	34	34	33	20	1	3	1	-	-	7	1	-	-	-
<u>Jyväskylä</u>														
A	17488	13474	6682	2425	81	1513	241	111	28	1216	333	11	967	3
B	1101	848	421	153	5	95	15	7	2	77	21	1	61	0
C	13316	9512	3059	570	46	984	90	93	18	354	324	9	866	3
D	5882	5525	4398	2041	50	612	164	43	14	965	110	7	378	-
Hankasalmi														
A	623	396	100	35	-	23	5	-	1	24	9	-	22	-
C	545	322	38	7	-	8	3	1	2	5	5	-	18	-
D	117	110	76	32	-	16	2	-	1	21	4	-	10	-
Joutsa														
A	661	445	89	36	1	11	2	1	1	22	1	-	20	-
C	585	372	28	5	-	6	-	1	1	4	2	-	21	-
D	118	107	72	32	1	6	2	1	-	20	-	-	6	-
<u>Jyväskylä</u>														
A	10553	8366	4867	1767	62	1133	164	91	18	816	248	8	691	1
C	7597	5572	2283	405	37	752	66	74	10	246	250	5	598	1
D	4091	3849	3131	1474	36	424	109	36	9	648	79	5	281	-
<u>Jyväskylän mlk - Jyväskylä lk</u>														
A	2651	2046	872	282	13	212	33	12	5	183	41	1	116	1
C	2100	1519	417	74	8	150	11	8	2	50	41	2	104	1
D	818	761	559	234	9	84	23	5	3	145	14	1	50	-
Laukaa														
A	1510	1114	395	149	3	60	28	4	2	94	22	-	74	1
C	1274	894	185	56	1	24	7	5	3	32	23	1	78	1
D	365	344	274	120	2	43	21	1	-	69	4	-	17	-
Leivonmäki														
A	258	190	20	9	-	6	-	-	-	2	3	-	2	-
C	239	174	4	-	-	3	-	-	-	1	-	-	5	-
D	31	27	16	9	-	3	-	-	-	1	3	-	-	-
Luhanka														
A	47	35	18	15	-	-	-	-	-	2	-	-	2	-
C	28	16	1	-	-	-	-	-	-	1	-	-	1	-
D	19	19	17	15	-	-	-	-	-	1	-	-	1	-
Muurame														
A	702	535	248	101	2	57	7	2	1	56	8	-	26	-
C	512	348	80	19	-	36	3	3	-	10	3	-	24	-
D	248	235	198	96	2	30	5	-	1	48	5	-	9	-

C = Selvitettyjä rikoksia yhteensä - Uppklarade brott sammanlagt

D = Edelleen tutkittavana tilastovuoden aikana ilmoitettuja rikoksia - Fortfarande anhängiga under statistikåret anmälda brott

- Därv						Seksu- aali- rikok- set	Siitä Därv	Rikok- set oikeu- käyt- tää, Virka- viran- miehen sias ja vst. Välds. mot- stånd tj.man vas- taan	Siitä Därv	Lii- kenne- rikok- set	Siitä Därv	Työri- kokset Ar- bets- brott	Ympä- ristö- rikok- set Miljö- brott	Huu- maus- aine- rikok- set Narko- tika- brott	Alko- holi- laki- ja ase- rikok- set Brott mot alko- holi- lagen	Muita lakeja ja ase- rikok- set Brot- taan Beru- tehdyt rikok- set	Päih- tymyk- sen otetu- sade som tagits i för- var	Väki- luku- Folk- mängd	
	1	19	6	7	-	2	2	-	11	-	287	38	-	-	16	7	269	75	7000
	1	22	5	8	-	1	1	-	12	-	291	44	-	-	18	20	274	-	-
	-	3	2	2	-	2	1	-	2	-	16	-	-	-	8	-	3	-	-
	4	97	9	22	2	8	7	2	45	4	2187	162	3	4	44	53	1979	267	29566
	1	33	3	7	1	3	2	1	15	1	740	55	1	1	15	18	669	90	-
	5	92	10	17	5	6	4	1	41	4	2172	166	-	-	62	48	1960	-	-
	3	27	3	8	-	2	6	1	10	2	80	14	3	4	3	10	49	-	-
	2	32	4	5	1	1	2	1	10	1	845	63	-	1	5	23	721	98	10009
	2	29	5	4	2	1	-	-	11	3	834	60	-	-	9	18	711	-	-
	2	10	1	3	-	-	2	1	1	-	33	8	-	1	-	5	19	-	-
	1	30	3	10	-	2	3	1	23	1	668	40	1	3	10	23	652	93	7607
	2	31	1	7	2	-	3	1	18	1	667	44	-	-	19	23	646	-	-
	1	7	2	4	-	2	2	-	6	-	20	2	1	3	1	5	19	-	-
	-	4	-	2	-	-	-	-	2	-	53	8	-	-	-	-	1	62	9
	-	6	-	1	-	-	-	-	2	-	54	9	-	-	-	-	1	58	-
	-	-	-	1	-	-	-	-	-	-	4	1	-	-	-	-	4	-	-
	1	30	2	5	1	3	2	-	10	2	569	38	2	-	29	3	501	63	7499
	1	25	4	5	1	3	1	-	10	-	565	39	-	-	34	3	501	-	-
	-	10	-	-	-	-	2	-	3	2	22	3	2	-	2	-	7	-	-
	-	1	-	-	-	2	-	-	-	-	52	13	-	-	-	-	3	43	4
	-	1	-	-	-	2	-	-	-	-	52	14	-	-	-	-	3	44	-
	-	-	-	-	-	-	-	-	-	-	1	-	-	-	-	-	-	-	-
	9	682	62	159	7	35	70	21	340	59	4499	692	7	8	361	80	3934	4370	158899
	1	43	4	10	0	2	4	1	21	4	283	44	0	1	23	5	248	275	-
	9	645	47	111	6	35	47	14	342	52	4467	698	5	3	353	72	3732	-	-
	1	259	32	69	4	9	29	8	65	13	302	54	4	7	66	9	348	-	-
	-	12	3	5	-	-	1	-	14	-	238	24	-	-	-	2	225	84	5590
	-	12	2	3	-	-	-	-	13	-	241	26	-	-	-	1	222	-	-
	-	4	2	3	-	-	1	-	3	-	7	1	-	-	-	1	6	-	-
	1	14	2	3	-	-	2	1	2	1	316	34	-	-	-	5	211	39	4106
	1	14	3	2	-	-	3	1	1	-	312	36	-	-	2	5	208	-	-
	-	5	-	1	-	-	-	-	1	1	16	2	-	-	-	-	11	-	-
	5	516	45	95	5	17	49	16	241	37	1903	386	5	2	310	46	2141	3377	82409
	5	467	33	62	4	19	27	10	243	33	1889	385	5	-	299	40	1985	-	-
	1	203	24	43	3	5	24	6	45	9	166	34	2	2	55	7	235	-	-
	1	70	6	28	1	9	8	2	38	7	870	120	1	3	39	11	594	552	33820
	1	67	2	25	1	6	8	1	33	6	865	124	-	2	38	11	570	-	-
	-	30	5	12	-	3	2	1	11	2	64	9	1	2	10	-	57	-	-
	1	45	4	15	1	6	7	1	31	10	525	73	1	2	7	7	389	224	16929
	1	54	5	12	-	5	7	1	36	10	522	72	-	1	7	7	373	-	-
	-	10	1	3	1	1	1	1	2	-	21	4	1	2	-	-	21	-	-
	-	2	-	-	-	-	-	-	-	-	165	11	-	-	-	-	68	9	1162
	-	2	-	-	1	2	-	-	2	-	162	12	-	-	-	-	65	-	-
	-	-	-	-	-	-	-	-	-	-	9	1	-	-	-	-	4	-	-
	-	1	-	1	-	-	-	-	1	-	10	-	-	-	2	-	12	3	905
	-	-	-	1	-	-	-	-	1	-	10	-	-	-	2	-	12	-	-
	-	1	-	-	-	-	-	-	-	-	-	-	-	-	-	-	-	-	-
	-	17	-	7	-	2	1	-	5	1	238	33	-	1	2	6	161	54	8510
	-	19	-	3	-	2	-	-	3	-	231	31	-	-	4	6	158	-	-
	-	5	-	4	-	-	1	-	3	1	14	3	-	1	1	-	13	-	-

A = Rikoksia yhteensä - Brott sammanlagt  
B = Rikoksia 10 000 asukasta kohden - Brott per 10 000 invånare

KOKO MAA - HELA LANDET	Rikoslakia vastaan tehty rikokset - Brott mot strafflagen													Henkeen ja terveyteen kohdistuneet rikokset	Siitä		
	Kaikki rikokset Alla brott	Yhteensä Summa	Omaisuusrikokset Egen-doms-brott	Varkaus Var-kaus	Törkeä varkaus Tör-keä var-kaus	Näpistys Näpis-tys	Luvaton käyttö Luva-ton käyttö	Kavalus Kaval-lus	Ryöstö Rån	Vahingon- teko Skade-görel-se	Petos Bedrä-geri	Veropetos Vero-rikko-mus	Verotus- skatte- bedrä-geri			Verotus- skatte- för-seelse	Tappo Murha
Toivakka																	
A	277	192	30	19	-	1	1	1	-	2	1	-	4	-			
C	262	173	9	4	-	1	-	1	-	-	-	-	3	-			
D	32	31	24	17	-	-	1	-	-	2	1	-	3	-			
Uurainen																	
A	206	155	43	12	-	10	1	-	-	15	-	2	10	-			
C	174	122	14	-	-	4	-	-	-	5	-	1	14	-			
D	43	42	31	12	-	6	1	-	-	10	-	1	1	-			
Jämsä																	
A	3885	2904	905	382	26	172	21	11	1	170	58	1	177	-			
B	1262	943	294	124	8	56	7	4	0	55	19	0	57	-			
C	3294	2341	398	87	3	87	4	12	-	84	55	2	196	-			
D	952	892	651	338	24	99	17	6	1	99	33	-	52	-			
Jämsä																	
A	2264	1658	512	167	15	116	16	9	1	110	40	1	96	-			
C	1924	1344	228	36	-	63	4	8	-	58	32	2	107	-			
D	533	493	351	152	15	63	12	4	1	59	24	-	26	-			
Jämsänkoski																	
A	551	403	151	77	4	21	1	1	-	27	8	-	40	-			
C	462	322	87	18	1	12	-	-	-	14	15	-	45	-			
D	158	147	105	63	3	12	1	1	-	15	4	-	10	-			
Korpilahti																	
A	721	573	139	72	3	21	2	1	-	23	6	-	20	-			
C	617	465	47	14	-	5	-	4	-	9	7	-	15	-			
D	154	149	110	61	3	17	2	1	-	18	2	-	11	-			
Kuhmoinen																	
A	349	270	103	66	4	14	2	-	-	10	4	-	21	-			
C	291	210	36	19	2	7	-	-	-	3	1	-	29	-			
D	107	103	85	62	3	7	2	-	-	7	3	-	5	-			
Kaarina - S:t Karins																	
A	5256	3672	1704	607	26	301	84	13	12	340	81	10	165	3			
B	950	664	308	110	5	54	15	2	2	61	15	2	30	1			
C	3955	2380	554	89	6	211	4	3	4	73	53	5	125	3			
D	1637	1595	1290	550	20	107	81	11	8	296	38	8	54	-			
Kaarina - S:t Karins																	
A	2142	1622	916	351	10	186	48	9	4	147	34	3	60	2			
C	1422	915	289	53	2	153	2	1	1	17	22	2	39	2			
D	849	823	675	318	8	39	47	9	3	135	17	1	27	-			
Lieto - Lundo																	
A	1203	798	344	111	5	43	17	2	6	70	25	1	33	-			
C	1000	600	153	23	2	28	2	1	3	29	15	2	35	-			
D	310	303	253	98	3	21	15	1	3	58	12	1	5	-			
Paimio - Pemar																	
A	919	594	212	72	4	45	12	2	1	40	14	5	36	1			
C	766	435	68	10	-	23	-	1	-	8	11	1	27	1			
D	206	203	163	63	4	27	12	1	1	36	4	5	9	-			
Piikkiö - Pikis																	
A	740	488	179	50	6	21	5	-	1	72	4	-	32	-			
C	557	304	32	1	1	7	-	-	-	18	1	-	21	-			
D	218	213	153	50	5	14	5	-	1	57	3	-	12	-			
Sauvo - Sagu																	
A	252	170	53	23	1	6	2	-	-	11	4	1	4	-			
C	210	126	12	2	1	-	-	-	-	1	4	-	3	-			
D	54	53	46	21	-	6	2	-	-	10	2	1	1	-			
Kangasala																	
A	7340	4551	1526	563	12	332	63	12	6	301	67	7	179	-			
B	1585	983	330	122	3	72	14	3	1	65	14	2	39	-			
C	6319	3557	583	123	7	200	7	9	4	88	47	6	166	-			
D	1335	1272	1062	480	9	145	57	6	4	233	26	3	41	-			
Juupajoki																	
A	217	134	14	6	-	-	-	-	-	5	-	1	2	-			
C	204	126	7	2	-	-	-	-	-	3	-	-	2	-			
D	16	11	7	4	-	-	-	-	-	2	-	1	-	-			
Kangasala																	
A	3311	2107	965	323	7	224	50	5	4	183	48	3	84	-			
C	2682	1483	367	71	2	136	4	4	-	47	36	5	79	-			
D	832	801	675	275	5	94	47	3	4	152	16	-	21	-			

C = Selvitettyjä rikoksia yhteensä - Uppklarade brott sammanlagt

D = Edelleen tutkittavana tilastovuoden aikana ilmoitettuja rikoksia - Fortfarande anhängiga under statistikåret anmälda brott

- Därav						Seksu- aali- rikok- set	Siitä Därav Väld- täkt	Rikok- set oikeu- käyt- töä, viran- miehen väs- järs- jes- tystä vas- taan	Siitä Därav Virka- vähiv. Välds. stäm- man	Lii- kenne- rikok- brott	Siitä Därav Ratti- juupu- mus Ratt- fyller- ri	Työri- kokset Ar- bets- set Miljö- brott	Ympä- ristö- rikok- set Narko- tika- brott	Huu- maus- aine- rikok- set Narko- tika- brott	Alko- holi- laki- rikok- set alho- lagen	Muita lakeja ja ase- taksia väs- löö- n- set tehdyt Beru- sade som tagits i för- var	Päih- tymyk- sen otetut Beru- sade som tagits i för- var	Väki- luku- Folk- mängd 31.12. 2003
-	1	-	3	-	-	-	-	6	3	148	3	-	-	1	-	85	7	2390
-	3	-	-	-	-	-	-	8	3	150	4	-	-	1	-	89	-	-
-	-	-	3	-	-	-	-	-	-	3	-	-	-	-	-	1	-	-
1	4	2	2	-	1	2	1	2	-	86	8	-	-	-	3	48	21	3078
1	7	2	3	-	1	2	1	2	-	85	8	-	-	-	2	50	-	-
-	1	-	-	-	-	-	-	-	-	2	-	-	-	-	1	-	-	-
2	129	4	24	1	12	7	4	63	8	1562	207	2	6	68	62	919	650	30783
1	42	1	8	0	4	2	1	20	3	507	67	1	2	22	20	299	211	-
2	142	3	30	-	15	20	2	64	8	1522	197	3	2	49	47	906	-	-
-	40	1	4	1	5	4	2	11	2	94	21	-	4	28	21	39	-	-
1	76	4	11	-	3	3	1	37	3	900	121	1	3	48	33	573	531	15306
1	81	3	18	-	3	17	-	39	4	872	114	2	2	30	24	556	-	-
-	20	1	3	-	2	2	1	8	1	57	12	-	1	25	12	28	-	-
1	24	-	9	-	4	2	1	15	1	147	24	-	-	15	22	126	64	7581
1	29	-	8	-	5	1	-	14	1	140	24	-	-	13	17	123	-	-
-	8	-	1	-	1	2	1	2	-	11	1	-	-	2	6	5	-	-
-	12	-	1	1	4	2	2	2	1	389	30	1	3	5	4	144	33	5016
-	10	-	1	-	3	2	2	2	1	384	33	1	-	6	5	147	-	-
-	7	-	-	1	2	-	-	-	-	17	2	-	3	1	1	4	-	-
-	17	-	3	-	1	-	-	9	3	126	32	-	-	-	3	76	22	2880
-	22	-	3	-	4	-	-	9	2	126	26	-	-	-	1	80	-	-
-	5	-	-	-	-	-	-	1	1	9	6	-	-	-	2	2	-	-
-	104	13	28	-	13	9	3	45	5	1534	203	-	2	92	2	1582	240	55302
-	19	2	5	-	2	2	1	8	1	277	37	-	0	17	0	286	43	-
-	80	9	18	1	12	8	2	39	5	1520	208	-	-	74	4	1571	-	-
-	32	5	12	-	3	4	1	17	1	127	16	-	2	29	-	42	-	-
-	35	4	15	-	3	3	1	18	1	515	75	-	-	60	1	519	101	21151
-	25	-	11	-	1	3	1	18	2	491	77	-	-	50	1	506	-	-
-	14	4	5	-	3	2	-	4	-	68	6	-	-	16	-	26	-	-
-	19	3	6	-	5	2	1	11	2	364	44	-	1	14	-	405	43	14777
-	20	4	5	1	5	1	1	6	2	375	45	-	-	11	-	400	-	-
-	3	-	2	-	-	1	-	7	-	21	4	-	1	3	-	7	-	-
-	21	3	5	-	3	2	1	3	-	322	40	-	1	5	-	325	47	9791
-	16	3	2	-	3	1	-	6	-	325	43	-	-	3	-	331	-	-
-	5	-	3	-	-	1	1	1	-	17	3	-	1	3	-	3	-	-
-	26	3	1	-	2	1	-	8	2	233	29	-	-	11	1	251	39	6695
-	16	2	-	-	3	2	-	6	1	225	27	-	-	8	3	250	-	-
-	10	1	1	-	-	-	-	3	1	21	3	-	-	7	-	5	-	-
-	3	-	1	-	-	1	-	5	-	100	15	-	-	2	-	82	10	2888
-	3	-	-	-	-	1	-	3	-	104	16	-	-	2	-	84	-	-
-	-	-	1	-	-	-	-	2	-	-	-	-	-	-	-	1	-	-
2	118	14	31	2	8	7	2	65	8	2562	286	-	7	92	49	2740	288	46296
0	25	3	7	0	2	2	0	14	2	553	62	-	2	20	11	592	62	-
2	111	12	23	4	10	4	-	64	11	2551	280	1	5	99	51	2711	-	-
-	25	3	11	1	-	3	2	9	-	97	24	-	5	15	1	62	-	-
-	1	-	-	-	1	-	-	1	-	116	18	-	-	-	1	82	6	2252
-	1	-	-	-	1	-	-	1	-	114	16	-	-	-	1	77	-	-
-	-	-	-	-	-	-	-	-	-	4	3	-	-	-	-	5	-	-
1	57	9	8	2	4	1	1	26	5	904	127	-	6	72	32	1172	142	23453
1	57	7	5	2	4	-	-	22	5	903	129	-	4	76	32	1167	-	-
-	11	3	5	1	-	1	1	5	-	57	11	-	4	14	1	30	-	-

A = Rikoksia yhteensä - Brott sammanlagt  
 B = Rikoksia 10 000 asukasta kohden - Brott per 10 000 invånare

KOKO MAA - HELA LANDET	Kaikki rikokset Alla brott	Rikoslakia vastaan tehdyt rikokset - Brott mot strafflagen											Henkeen ja terveyteen kohdistuneet rikokset - Brotts mot liv och hälsa	Siitä			
		Yhteensä Summa	Omaisuusrikokset Egenomsbrott	Varkaus Stöld	Törkeä varkaus Tördådet	Näpistys Snatteri	Luvaton käyttö Olovligt brukande	Kavalus Förskingring	Ryöstö Rån	Vahingon- teko Skadegörelse	Petos Bedrägeri	Veropetos Verorikkomus			Verotus Skatteförseelse	Siitä	
Kuhmalahti																	
A	72	48	22	13	-	2	-	-	-	-	6	-	-	-	2	-	-
C	51	27	2	-	1	-	-	-	1	-	-	-	-	-	1	-	-
D	23	23	22	13	-	2	-	-	-	-	6	-	-	-	1	-	-
Luopioinen																	
A	183	133	58	37	-	3	3	-	-	10	3	-	-	5	-	-	-
C	133	85	13	6	3	-	-	-	-	3	-	-	-	4	-	-	-
D	61	59	53	36	-	3	3	-	-	7	3	-	-	2	-	-	-
Längelmäki																	
A	668	402	36	22	-	7	-	-	-	4	1	-	-	5	-	-	-
C	636	372	11	4	-	4	-	-	-	1	-	-	-	4	-	-	-
D	42	38	29	20	-	4	-	-	-	3	1	-	-	1	-	-	-
Orivesi																	
A	2119	1253	246	91	4	59	2	6	1	54	8	1	54	-	-	-	-
C	1938	1081	101	20	1	35	-	4	3	19	6	1	46	-	-	-	-
D	217	206	159	74	3	26	2	2	-	38	3	-	14	-	-	-	-
Pälkäne																	
A	586	330	129	51	1	31	6	1	1	26	4	2	14	-	-	-	-
C	516	264	56	14	-	22	2	-	1	10	5	-	13	-	-	-	-
D	102	94	86	43	1	13	4	1	-	17	-	2	2	-	-	-	-
Sahalahti																	
A	184	144	56	20	-	6	2	-	-	13	3	-	13	-	-	-	-
C	159	119	26	6	-	3	1	-	-	5	-	-	17	-	-	-	-
D	42	40	31	15	-	3	1	-	-	8	3	-	-	-	-	-	-
<u>Kankaanpää</u>																	
A	2869	1830	527	174	8	102	22	9	5	135	32	3	105	2	-	-	-
B	1123	716	206	68	3	40	9	4	2	53	13	1	41	1	-	-	-
C	2532	1519	215	37	2	39	4	7	5	35	44	1	122	-	-	-	-
D	589	543	385	146	8	67	18	4	2	115	8	2	29	2	-	-	-
Honkajoki																	
A	150	102	22	14	-	3	-	-	-	3	-	1	1	-	-	-	-
C	149	97	11	7	-	2	-	-	1	-	-	-	5	-	-	-	-
D	17	16	13	7	-	1	-	-	-	3	-	1	-	-	-	-	-
Jämijärvi																	
A	181	117	29	10	-	6	-	1	-	8	3	-	19	-	-	-	-
C	168	107	11	5	-	1	-	-	-	4	1	-	18	-	-	-	-
D	33	30	25	8	-	6	-	1	-	7	2	-	1	-	-	-	-
<u>Kankaanpää</u>																	
A	1835	1129	352	94	5	74	12	7	5	100	24	1	63	2	-	-	-
C	1611	929	165	22	1	33	2	7	4	27	37	1	82	-	-	-	-
D	385	346	242	78	5	44	10	2	2	83	5	-	16	2	-	-	-
Karvia																	
A	126	101	20	5	-	4	-	-	-	8	2	1	7	-	-	-	-
C	101	77	4	-	-	1	-	-	-	2	1	-	6	-	-	-	-
D	34	33	17	5	-	3	-	-	-	7	1	1	4	-	-	-	-
Merikarvia - Sastmola																	
A	505	328	83	42	2	12	9	1	-	10	2	-	13	-	-	-	-
C	452	276	19	3	1	2	1	-	-	2	4	-	10	-	-	-	-
D	93	92	69	39	2	10	8	1	-	9	-	-	7	-	-	-	-
Siikainen																	
A	72	53	21	9	1	3	1	-	-	6	1	-	2	-	-	-	-
C	51	33	5	-	-	-	1	-	-	-	1	-	1	-	-	-	-
D	27	26	19	9	1	3	-	-	-	6	-	-	1	-	-	-	-
<u>Kauhaioiki</u>																	
A	3573	1975	573	172	4	92	95	9	5	120	31	1	178	-	-	-	-
B	1197	662	192	58	1	31	32	3	2	40	10	0	60	-	-	-	-
C	3111	1531	207	33	3	47	13	5	5	40	21	1	160	-	-	-	-
D	618	574	406	148	2	51	84	5	1	88	13	-	45	-	-	-	-
Isojoki - Storå																	
A	175	110	27	15	1	1	1	1	-	6	1	-	10	-	-	-	-
C	151	90	12	2	1	2	1	1	-	3	1	-	8	-	-	-	-
D	34	29	16	13	-	-	-	-	-	3	-	-	2	-	-	-	-
Jurva																	
A	430	245	82	36	1	7	6	1	3	22	1	-	17	-	-	-	-
C	362	175	19	3	1	-	-	1	3	6	1	-	16	-	-	-	-
D	86	80	66	33	1	7	6	1	-	17	-	-	1	-	-	-	-

C = Selvitetyt rikoksia yhteensä - Uppklarade brott sammanlagt

D = Edelleen tutkittavana tilastovuoden aikana ilmoitettuja rikoksia - Fortfarande anhängiga under statistikåret anmälda brott

- Därav		Seksu-	Siitä	Rikok-	Siitä	Lii-	Siitä	Työri-	Ympä-	Huu-	Alko-	Muita	Päih-	Väki-				
		aali-	Därav	set	Därav	kenne-	Därav	kokset	ristö-	maus-	holi-	lakeja	tyyk-	luku-				
		rikok-	Väld-	oikey-	Virka-	viran-	Trä-	Ratti-	Ar-	set	laku-	riko-	ase-	sen				
		set	täkt	käyt-	väki-	miehen	vik-	juupu-	bets-	rikok-	set	ase-	takia	mängd				
		Sexu-	Rais-	töä,	Virka-	viran-	Trä-	Ratti-	brott	Miljö-	set	mot	taan	31.12.				
		all-	kaus	omai-	väst.	väst.	juupu-	juupu-	Ar-	set	al-	tehdyt	Beru-	2003				
		brott	Väld-	yleis-	stäm-	stäm-	mus	mus	brott	set	hol-	rikok-	sade					
		brott	täkt	tytä	mot-	mot-	Ratt-	Ratt-	Ar-	set	lagen	set	som					
		brott	täkt	tytä	mot-	mot-	fylle-	fylle-	brott	set	set	set	tagits					
		brott	täkt	tytä	mot-	mot-	ri	ri	set	set	set	set	i för-					
		brott	täkt	tytä	mot-	mot-	ri	ri	set	set	set	set	var					
-	2	-	-	-	-	-	1	-	20	4	-	-	24	2	1096			
-	1	-	-	-	-	-	1	-	20	4	-	-	24	-	-			
-	1	-	-	-	-	-	-	-	-	-	-	-	-	-	-			
-	5	-	-	-	-	1	4	-	55	16	-	-	4	46	8			
-	3	-	-	1	-	-	4	-	56	17	-	-	4	44	-			
-	2	-	-	-	-	1	-	-	1	-	-	-	-	2	-			
1	1	-	2	-	1	-	-	-	358	17	-	-	-	266	3			
1	1	-	1	-	1	-	-	-	353	14	-	2	1	263	-			
-	-	-	1	-	-	-	-	-	7	3	-	-	-	4	-			
-	37	4	12	-	1	3	1	24	888	78	-	1	9	5	861			
-	30	4	9	1	2	2	-	28	877	74	-	-	9	5	852			
-	11	-	3	-	-	1	1	2	19	4	-	1	-	-	11			
-	9	-	4	-	-	2	-	3	168	22	-	-	1	7	249			
-	9	-	2	-	1	2	-	3	173	22	-	1	3	8	244			
-	-	-	2	-	-	-	-	-	4	2	-	-	-	-	8			
-	6	1	5	-	1	-	-	6	53	4	-	-	8	-	40			
-	9	1	6	-	1	-	-	5	55	4	1	-	7	-	40			
-	-	-	-	-	-	-	-	2	5	1	-	-	1	-	2			
-	63	6	25	2	6	8	4	30	1058	135	-	2	39	8	1031			
-	25	2	10	1	2	3	2	12	414	53	-	1	15	3	404			
-	83	8	23	-	7	6	2	25	1041	134	2	2	60	7	1006			
-	15	2	6	2	2	7	4	9	63	10	-	1	8	1	45			
-	1	-	-	-	-	-	-	-	79	8	-	-	-	-	48			
-	2	2	1	-	-	-	-	1	77	8	-	-	3	-	52			
-	-	-	-	-	-	-	-	-	3	-	-	-	-	-	1			
-	6	1	12	-	-	-	-	-	58	7	-	-	8	-	64			
-	6	1	11	-	-	-	-	-	66	10	-	1	11	-	61			
-	-	-	1	-	-	-	-	-	1	-	-	-	-	-	3			
-	44	4	8	1	4	5	3	27	622	81	-	-	24	8	698			
-	63	4	10	-	5	5	2	21	597	79	1	-	37	7	675			
-	10	1	1	1	1	4	3	8	48	6	-	-	6	1	38			
-	4	1	1	-	1	3	1	1	63	13	-	-	-	-	25			
-	5	-	-	-	1	-	-	1	62	9	-	-	-	-	24			
-	1	1	1	-	1	3	1	-	5	4	-	-	-	-	1			
-	7	-	3	1	1	-	-	2	212	20	-	2	7	-	177			
-	7	1	-	-	1	-	-	2	216	21	1	1	9	-	176			
-	3	-	3	1	-	-	-	1	4	-	-	1	2	-	1			
-	1	-	1	-	-	-	-	-	24	6	-	-	-	-	19			
-	-	-	1	-	-	-	1	-	23	7	-	-	-	-	18			
-	1	-	-	-	-	-	-	-	2	-	-	-	-	-	1			
1	69	29	50	6	19	3	-	49	3	1038	134	1	6	49	61	1537	323	29852
0	23	10	17	2	6	1	-	16	1	348	45	0	2	16	20	515	108	-
1	63	28	42	6	16	3	1	42	3	1012	137	-	2	46	65	1515	-	-
-	21	5	12	1	5	2	-	12	-	65	7	1	6	9	-	44	-	-
-	2	1	4	1	-	-	-	1	-	67	7	-	-	-	1	64	4	2619
-	2	1	2	1	-	-	-	3	-	63	9	-	-	-	1	60	-	-
-	-	-	2	-	-	-	-	-	-	10	-	-	-	-	-	5	-	-
-	5	4	6	-	2	-	-	2	-	126	14	-	3	3	-	185	11	4611
-	5	4	5	-	2	-	-	1	-	125	13	-	-	4	2	185	-	-
-	-	-	1	-	-	-	-	1	-	6	1	-	3	-	-	6	-	-

A = Rikoksia yhteensä - Brott sammanlagt  
B = Rikoksia 10 000 asukasta kohden - Brott per 10 000 invånare

KOKO MAA - HELA LANDET	Rikoslakia vastaan tehdyt rikokset - Brott mot strafflagen													
	Kaikki rikokset Alla brott	Yhteensä Summa	Omaisuusrikokset Egen-doms-brott	Varkaus Stöld	Törkeä var-kaus Grovs stöld	Näpistys Snat-teri	Luvaton käyttö Olov-ligt bruk-ande	Kaval-lus För-skning- ring	Ryöstö Rån	Vahin-gon- teko Skade-görel- se	Petos Bedrä- geri	Veropetos Verokor- mus Skatte- bedrä- geri Skatte- för-seelse	Henkeen ja ter- veyteen kohdis- tuneet rikok- set Brott mot liv och hälsa	Siitä
Lääni - Län														
Kihlakunta - Härad														
Kunta - Kommun														
Karijoki - Bötom														
A	131	71	23	13	-	1	-	-	1	5	1	-	4	-
C	126	66	12	3	-	-	-	-	1	4	1	-	6	-
D	16	15	13	10	-	1	-	-	-	2	-	-	-	-
Kauhajoki														
A	2449	1310	386	97	2	75	82	7	-	73	19	-	126	-
C	2144	1015	144	22	1	41	12	3	-	23	15	-	109	-
D	408	382	270	83	1	38	72	4	-	56	6	-	39	-
Teuva - Östermark														
A	388	239	55	11	-	8	6	-	1	14	9	1	21	-
C	328	185	20	3	-	4	-	-	1	4	3	1	21	-
D	74	68	41	9	-	5	6	-	1	10	7	-	3	-
Kaustinen - Kaustby														
A	2565	1247	382	106	2	82	4	1	2	104	23	5	77	-
B	934	454	139	39	1	30	1	0	1	38	8	2	28	-
C	2184	910	161	22	3	38	1	1	1	48	9	5	55	-
D	515	460	273	95	2	56	4	1	1	67	17	1	36	-
Halsua														
A	76	43	18	6	-	1	-	-	-	4	-	-	1	-
C	54	28	7	1	-	1	-	-	-	2	-	-	1	-
D	30	23	14	6	-	-	-	-	-	3	-	-	-	-
Himanka														
A	299	120	30	8	-	8	-	-	1	9	3	-	3	-
C	271	96	17	5	1	2	-	-	1	4	2	-	2	-
D	43	37	22	6	-	7	-	-	-	6	2	-	1	-
Kannus														
A	694	317	101	22	1	34	-	-	1	24	8	-	28	-
C	623	249	47	8	1	19	-	-	-	14	1	-	21	-
D	114	109	71	18	1	23	-	-	1	13	7	-	10	-
Kaustinen - Kaustby														
A	632	275	88	21	-	21	1	1	-	27	5	-	20	-
C	552	196	29	1	-	9	-	-	-	9	3	-	10	-
D	97	95	64	20	-	14	1	1	-	20	3	-	12	-
Lestijärvi														
A	113	55	19	7	1	-	-	-	-	5	-	-	1	-
C	62	24	1	-	-	-	-	-	-	-	-	-	3	-
D	54	34	18	7	1	-	-	-	-	5	-	-	-	-
Perho														
A	202	127	31	13	-	3	1	-	-	10	2	-	6	-
C	165	95	16	5	1	1	-	-	-	6	-	-	5	-
D	54	48	23	11	-	3	1	-	-	6	2	-	4	-
Toholampi														
A	217	128	41	10	-	9	2	-	-	5	4	4	8	-
C	167	79	22	1	-	4	-	1	-	3	1	4	4	-
D	65	61	26	9	-	5	2	-	-	3	3	1	5	-
Ullava														
A	60	36	6	1	-	-	-	-	-	4	-	-	2	-
C	55	34	6	-	-	-	-	-	-	4	1	-	2	-
D	6	3	1	1	-	-	-	-	-	-	-	-	-	-
Veteli - Vetil														
A	272	146	48	18	-	6	-	-	-	16	1	1	8	-
C	235	109	16	1	-	2	1	-	-	6	1	1	7	-
D	52	50	34	17	-	4	-	-	-	11	-	-	4	-
Keuruu														
A	1996	1388	502	196	2	105	49	9	2	98	11	1	85	-
B	1164	809	293	114	1	61	29	5	1	57	6	1	50	-
C	1707	1098	227	71	1	55	5	11	3	43	5	1	70	-
D	486	460	332	143	2	54	44	2	1	70	7	-	34	-
Keuruu														
A	1394	968	380	134	1	87	43	9	2	76	8	1	61	-
C	1212	781	187	62	-	46	4	8	2	39	4	1	60	-
D	334	320	234	88	1	43	39	2	1	50	5	-	23	-
Multia														
A	279	200	37	22	-	4	3	-	-	6	-	-	12	-
C	241	159	7	1	-	1	-	-	1	1	-	-	7	-
D	55	54	32	21	-	3	3	-	-	5	-	-	6	-



C = Selvitettyjä rikoksia yhteensä - Uppklarade brott sammanlagt  
D = Edelleen tutkittavana tilastovuoden aikana ilmoitettuja rikoksia - Fortfarande anhängiga under statistikåret anmälda brott

- Därav							Seksu- aali- rikok- set	Siitä Därav	Rikok- set oikeu- käyt- töä,	Siitä Därav	Lii- kenne- rikok- set	Työri- kokset Ar- beta- brott	Ympä- ristö- rikok- set	Huu- maus- aine- rikok- set	Alko- holi- laki- ja rikok- set	Muita lakeja ja ase- tuksia	Päih- tymyk- sen otetu- t	Väki- luku- Folk- mängd	
Tapon, Pa- murhan tai surman yritys Pörsök till dråp, mord eller dråp under förmä. omstå.																			
-	2	1	-	-	-	-	-	-	3	1	27	7	-	1	8	2	58	6	1686
-	4	1	-	-	-	-	-	-	5	1	28	7	-	8	2	58	-	-	-
-	-	-	-	-	-	-	-	-	-	1	1	-	-	1	-	1	-	-	-
1	54	17	38	4	11	3	-	33	2	676	91	-	1	37	56	1083	260	14596	
1	45	16	34	4	8	3	1	25	2	668	95	-	1	33	58	1071	-	-	
-	20	4	8	1	5	2	-	9	-	33	4	-	1	9	-	26	-	-	
-	6	6	2	1	6	-	-	10	-	142	15	1	1	1	2	147	42	6340	
-	7	6	1	1	6	-	-	8	-	128	13	-	1	1	2	141	-	-	
-	1	1	1	-	-	-	-	2	-	15	2	1	1	-	-	6	-	-	
2	45	2	21	3	3	3	1	17	-	658	97	2	10	20	49	1269	189	27453	
1	16	1	8	1	1	1	0	6	-	240	35	1	4	7	18	462	69	-	
2	36	2	11	1	2	4	2	15	1	615	91	2	1	17	31	1243	-	-	
-	20	-	12	2	2	1	-	3	-	87	16	-	9	4	19	36	-	-	
-	1	-	-	-	-	-	-	1	-	17	3	-	1	-	1	32	2	1498	
-	1	-	-	-	-	-	-	-	-	15	4	-	-	1	-	26	-	-	
-	-	-	-	-	-	-	-	1	-	3	-	-	1	-	1	6	-	-	
1	1	-	1	-	-	-	-	-	-	86	11	-	-	-	1	178	9	3143	
1	1	-	-	-	-	-	-	1	-	75	9	-	-	-	-	175	-	-	
-	-	-	1	-	-	-	-	-	-	13	2	-	-	-	1	5	-	-	
-	13	1	11	-	2	1	-	7	-	157	29	-	1	2	6	371	61	5978	
-	14	1	5	-	-	-	-	7	-	159	31	-	1	2	5	369	-	-	
-	2	-	6	-	2	1	-	-	-	16	5	-	-	-	1	4	-	-	
1	16	-	3	-	-	1	1	8	-	145	16	-	1	-	23	334	82	4432	
1	5	-	4	-	-	2	1	7	-	141	15	-	-	-	23	333	-	-	
-	12	-	-	-	-	-	-	1	-	11	1	-	1	-	2	-	-	-	
-	1	-	-	-	-	-	-	-	-	17	4	2	7	-	14	44	2	973	
-	3	-	-	-	-	-	-	-	-	17	4	2	-	-	38	-	-	-	
-	-	-	-	-	-	-	-	-	-	1	-	-	7	-	14	6	-	-	
-	3	1	-	2	-	-	-	-	-	61	10	-	-	18	1	74	8	3038	
-	4	1	-	-	-	-	-	-	-	54	9	-	-	14	1	69	-	-	
-	2	-	-	2	-	-	-	-	-	12	1	-	-	4	-	6	-	-	
-	4	-	4	-	-	-	-	1	-	68	13	-	-	-	1	88	9	3664	
-	3	-	1	-	-	1	1	-	-	50	7	-	-	-	1	87	-	-	
-	1	-	4	-	-	-	-	1	-	20	6	-	-	-	1	3	-	-	
-	-	-	1	-	1	1	-	-	-	25	-	-	-	-	1	23	1	1037	
-	-	-	1	-	1	1	-	-	-	23	-	-	-	-	-	21	-	-	
-	-	-	-	-	-	-	-	-	-	2	-	-	-	-	1	2	-	-	
-	6	-	1	1	-	-	-	-	-	82	11	-	-	-	1	125	15	3690	
-	5	-	1	1	1	-	-	-	-	81	12	-	-	-	1	125	-	-	
-	3	-	1	-	-	-	-	-	-	9	1	-	-	-	-	2	-	-	
4	45	8	22	-	5	2	-	31	-	666	119	4	2	28	34	574	438	17151	
2	26	5	13	-	3	1	-	18	-	388	69	2	1	16	20	335	255	-	
1	46	4	19	-	3	3	2	41	-	655	112	3	-	32	34	575	-	-	
4	15	5	8	-	2	2	-	4	-	59	20	1	2	1	3	23	-	-	
4	32	3	19	-	2	2	-	26	-	417	82	4	1	25	31	395	411	11395	
1	35	2	18	-	2	1	-	35	-	414	82	3	-	28	31	400	-	-	
4	12	1	6	-	-	2	-	4	-	40	10	1	1	1	3	11	-	-	
-	6	3	-	-	3	-	-	2	-	138	21	-	1	1	2	77	13	2065	
-	4	2	-	-	1	-	-	3	-	138	18	-	-	1	2	80	-	-	
-	2	2	-	-	2	-	-	-	-	8	5	-	1	-	1	-	-	-	

A = Rikoksia yhteensä - Brott sammanlagt  
 B = Rikoksia 10 000 asukaasta kohden - Brott per 10 000 invånare

KOKO MAA - HELA LANDET	Kaikki rikokset Rikoslakia vastaan tehdyt rikokset - Brott mot strafflagen													Henkeen ja terveyteen kohdistuneet rikokset	Tappo Murha
	Alla brott	Yhteensä Summa	Omaisuusrikokset	Siitä - Egen-doms-brott	Därav Stöld	Var-kaus	Tör-keä var-var-Grov stöld	Näpistys-Snat-teri	Luvaton käyttö Olov-ligt bruk-ande	Kaval-lus För-sking-ring	Ryöstö Rån	Vahin-gon-teko Skade-görel-se	Petos Bedrä-geri		
<b>Petäjavesi</b>															
A	323	220	85	40	1	14	3	-	-	-	16	3	-	12	-
C	254	158	33	8	1	8	1	3	-	-	3	1	-	9	-
D	97	86	66	34	1	8	2	-	-	-	15	2	-	5	-
<b>Kokemäki - Kumo</b>															
A	4783	3181	1231	391	17	254	134	8	3	233	78	-	-	180	1
B	1369	910	352	112	5	73	38	2	1	67	22	-	-	52	0
C	3763	2191	389	116	10	86	3	4	2	48	53	5	-	138	1
D	1261	1208	919	302	10	176	131	5	1	193	34	-	-	71	-
<b>Harjavalta</b>															
A	1117	752	332	81	1	79	36	2	2	68	24	-	-	63	-
C	877	512	124	35	1	28	-	2	1	17	18	1	-	50	-
D	320	309	239	58	1	53	36	1	1	55	9	-	-	22	-
<b>Huittinen</b>															
A	1270	900	388	110	8	103	41	-	1	64	24	-	-	48	1
C	979	618	146	47	4	43	2	-	1	17	14	-	-	41	1
D	361	349	266	74	5	64	39	-	-	49	14	-	-	20	-
<b>Kokemäki - Kumo</b>															
A	1272	804	251	99	2	32	31	3	-	48	18	-	-	28	-
C	1045	587	64	16	2	10	-	-	-	8	11	4	-	19	-
D	284	270	205	85	1	24	31	3	-	42	9	-	-	14	-
<b>Köyliö - Kjulo</b>															
A	388	232	56	20	1	10	3	2	-	15	2	-	-	14	-
C	320	168	12	3	-	-	-	1	-	2	2	-	-	8	-
D	86	80	46	18	1	10	3	1	-	13	-	-	-	7	-
<b>Säkylä</b>															
A	571	375	156	66	3	23	20	1	-	24	10	-	-	23	-
C	423	231	33	13	1	3	-	1	-	1	8	-	-	17	-
D	159	154	125	54	2	20	20	-	-	23	2	-	-	7	-
<b>Vampula</b>															
A	165	118	48	15	2	7	3	-	-	14	-	-	-	4	-
C	119	75	10	2	2	2	1	-	-	3	-	-	-	3	-
D	51	46	38	13	-	5	2	-	-	11	-	-	-	1	-
<b>Kokkola - Karleby</b>															
A	6700	3823	1983	396	5	685	120	19	5	412	88	9	321	2	
B	1553	886	460	92	1	159	28	4	1	96	20	2	74	0	
C	5440	2645	949	107	8	366	19	12	3	169	63	4	286	1	
D	1726	1614	1286	328	2	349	105	11	2	282	39	8	87	1	
<b>Kokkola - Karleby</b>															
A	5485	3396	1891	361	5	664	115	18	5	390	86	8	300	2	
C	4290	2278	910	105	8	351	17	9	3	160	61	4	265	1	
D	1628	1525	1219	294	2	339	102	11	2	265	38	7	84	1	
<b>Kälviä - Kelviä</b>															
A	722	235	49	13	-	10	5	1	-	13	1	1	13	-	
C	685	204	20	2	-	5	2	1	-	4	2	-	13	-	
D	52	45	33	12	-	5	3	-	-	11	-	1	2	-	
<b>Lohtaja - Lochtea</b>															
A	493	192	43	22	-	11	-	-	-	9	1	-	8	-	
C	465	163	19	-	-	10	-	2	-	5	-	-	8	-	
D	46	44	34	22	-	5	-	-	-	6	1	-	1	-	
<b>Kyrönmaa</b>															
A	2378	1203	416	130	4	79	22	6	3	84	21	8	49	1	
B	1376	696	241	75	2	46	13	3	2	49	12	5	28	1	
C	2152	990	207	39	3	34	3	2	3	38	35	3	50	2	
D	427	400	291	103	3	50	19	5	2	65	11	6	15	-	
<b>Isokyrö - Storkyro</b>															
A	644	300	120	44	2	15	3	1	-	19	9	1	9	-	
C	569	235	71	16	2	4	1	-	1	14	15	-	8	-	
D	125	112	78	33	1	12	2	1	-	11	5	1	3	-	
<b>Laihia - Laihela</b>															
A	1173	606	192	55	2	37	17	4	3	38	7	6	30	-	
C	1079	515	95	14	1	23	1	1	2	17	13	2	28	-	
D	199	188	133	44	2	18	16	3	2	31	4	4	9	-	
<b>Vähäkylä - Lillkyro</b>															
A	561	297	104	31	-	27	2	1	-	27	5	1	10	1	
C	504	240	41	9	-	7	1	1	-	7	7	1	14	2	
D	103	100	80	26	-	20	1	1	-	23	2	1	3	-	

C = Selvitettyjä rikoksia yhteensä - Uppklarade brott sammanlagt

D = Edelleen tutkittavana tilastovuoden aikana ilmoitettuja rikoksia - Fortfarande anhängiga under statistikåret anmälda brott

- Därv		Seksu- aali- rikok- set	Siitä Därv	Rikok- set oikeu- käyt- töä, Virka- viran- miehen sias ja vst. järs- jes- mot tystä vas- taan	Siitä Därv	Lii- kenne- rikok- set	Siitä Därv	Työri- kokset Ar- bets- brott	Ympä- ristö- rikok- set Miljö- brott	Huu- maus- aine- rikok- set Narko- tika- brott	Alko- holi- laki- ja rikok- aset Brott vas- lön- taan rikok- set	Muita lakeja ja tuksia sai- takia otetut Beru- sade som tagits i för- var	Päih- lykyk- sen otetut Beru- sade som tagits i för- var	Väki- luku- Folk- mängd	31.12. 2003			
-	7	2	3	-	-	-	3	111	16	-	2	1	102	14	3691			
-	7	-	1	-	2	2	3	103	12	-	3	1	95	-	-			
-	1	2	2	-	-	-	-	11	5	-	-	-	11	-	-			
2	120	12	22	3	16	10	4	76	9	1487	194	3	1	60	78	1524	366	34942
1	34	3	6	1	5	3	1	22	3	426	56	1	0	17	22	436	105	-
2	90	9	14	4	16	8	2	65	9	1465	193	1	-	45	81	1491	-	-
-	46	3	9	2	9	4	2	17	-	101	14	2	1	24	2	51	-	-
2	40	5	9	2	3	4	-	17	2	290	47	-	-	16	11	354	127	7738
2	31	5	4	1	6	4	-	17	2	287	48	-	-	17	16	349	-	-
-	14	-	5	1	1	1	-	2	-	20	3	-	-	5	-	11	-	-
-	33	3	6	1	4	2	1	16	3	395	52	-	-	12	9	361	92	9099
-	26	2	4	3	5	3	1	13	3	390	53	-	-	6	8	353	-	-
-	14	1	2	1	2	-	-	3	-	31	-	-	-	7	1	11	-	-
-	17	4	4	-	2	3	2	20	2	447	45	2	1	24	8	460	102	8456
-	12	2	3	-	2	1	1	16	2	444	48	-	-	17	7	451	-	-
-	8	2	2	-	1	2	1	6	-	21	2	2	1	9	1	13	-	-
-	8	-	1	-	5	1	1	13	1	132	24	-	-	2	50	106	19	2953
-	6	-	1	-	1	-	-	12	1	126	21	-	-	1	50	102	-	-
-	3	-	-	-	4	1	1	2	-	16	5	-	-	1	-	6	-	-
-	20	-	2	-	1	-	-	9	1	166	22	1	-	6	-	196	16	4943
-	14	-	2	-	1	-	-	6	1	161	20	1	-	4	-	192	-	-
-	6	-	-	-	1	-	-	4	-	10	3	-	-	2	-	5	-	-
-	2	-	-	-	1	-	-	1	-	57	4	-	-	-	-	47	10	1753
-	1	-	-	-	1	-	-	1	-	57	3	-	-	-	-	44	-	-
-	1	-	-	-	-	-	-	-	-	3	1	-	-	-	-	5	-	-
2	161	21	111	2	14	32	6	97	3	1025	189	2	3	185	71	2806	1104	43131
0	37	5	26	0	3	7	1	22	1	238	44	0	1	43	16	651	256	-
2	149	17	95	2	14	29	4	88	7	1018	191	-	-	144	67	2728	-	-
-	47	7	29	1	-	7	4	26	-	52	8	2	3	58	6	106	-	-
2	151	21	104	2	10	29	4	86	2	748	153	2	3	181	65	2024	1070	35756
2	137	17	90	2	10	28	4	80	4	742	154	-	-	140	63	1949	-	-
-	46	7	27	1	-	5	2	21	-	46	8	2	3	58	4	99	-	-
-	5	-	4	-	4	3	2	4	-	153	20	-	-	3	5	482	23	4475
-	7	-	2	-	4	1	-	6	2	154	21	-	-	3	3	478	-	-
-	-	-	2	-	-	2	2	-	-	3	-	-	-	-	2	5	-	-
-	5	-	3	-	-	-	-	7	1	124	16	-	-	1	1	300	11	2900
-	5	-	3	-	-	-	-	2	1	122	16	-	-	1	1	301	-	-
-	1	-	-	-	-	-	-	5	-	3	-	-	-	-	-	2	-	-
1	32	5	7	-	2	25	1	19	3	622	79	-	3	10	13	1162	93	17288
1	19	3	4	-	1	14	1	11	2	360	46	-	2	6	8	672	54	-
-	33	6	7	-	1	22	-	19	3	634	83	-	2	12	11	1151	-	-
1	8	1	4	-	1	3	1	6	-	51	7	-	3	5	2	25	-	-
-	7	1	-	-	1	1	-	2	-	152	12	-	1	2	4	340	10	5065
-	7	1	-	-	-	-	-	2	-	140	10	-	2	2	2	332	-	-
-	2	-	-	-	1	1	-	-	-	23	3	-	1	-	2	11	-	-
1	20	3	5	-	1	1	1	13	1	333	55	-	2	7	3	564	71	7471
-	19	3	5	-	1	-	-	13	1	348	58	-	-	8	3	561	-	-
1	5	1	2	-	-	1	1	5	-	22	4	-	2	4	-	11	-	-
-	5	1	2	-	-	23	-	4	2	137	12	-	-	1	6	258	12	4752
-	7	2	2	-	-	22	-	4	2	146	15	-	-	2	6	258	-	-
-	1	-	2	-	-	1	-	1	-	6	-	-	-	1	-	3	-	-

A = Rikoksia yhteensä - Brott sammanlagt  
 B = Rikoksia 10 000 asukasta kohden - Brott per 10 000 invånare

KOKO MAA - HELA LANDET	Rikoslakia vastaan tehdyt rikokset - Brott mot strafflagen													Henkeen ja terveyteen kohdistuneet rikokset	Tappo Murha	
	Kaikki rikokset Alla brott	Yhteensä Summa	Omaisuusrikokset	Siitä - Därav												
Taajama-aste - Tätortsgrad				Var-kaus Stöld	Törkeä var-kaus Grov stöld	Näpistys Snatteri	Luvaton käyttö Olovligt brukande	Kavalus FÖRSKING-ring	Ryöstö Rån	Vahingon-tekot Skadegörelse	Petos Bedrägeri	Veropetos Verorikkomus	Veropetos Verorikkomus Skattebedrägeri Skatteförseelse	liv och hälsa	Dråp	
<b>Lapua - Lappo</b>																
A	7305	4705	1056	252	5	228	91	11	5	279	76	2	210	1		
B	1412	909	204	49	1	44	18	2	1	54	15	0	41	0		
C	6549	3941	412	67	9	94	11	5	3	86	46	5	169	1		
D	1131	1077	751	203	3	141	83	8	4	222	38	2	89	1		
<b>Alahärmä</b>																
A	1007	814	125	33	-	32	7	2	-	34	5	-	14	-		
C	913	711	32	2	1	10	-	-	-	9	3	-	14	-		
D	123	116	98	31	-	22	7	2	-	26	3	-	4	-		
<b>Alajärvi</b>																
A	796	525	182	47	-	34	23	2	-	44	14	2	37	-		
C	684	418	90	27	-	19	4	1	1	10	10	2	33	-		
D	171	160	109	24	-	16	19	1	-	36	5	2	14	-		
<b>Evijärvi</b>																
A	450	254	33	8	1	5	-	1	-	13	2	-	9	-		
C	427	223	10	2	1	1	-	-	-	3	1	-	6	1		
D	48	47	26	7	-	4	-	1	-	11	1	-	4	-		
<b>Kauhava</b>																
A	930	623	193	52	1	38	24	2	3	30	17	-	29	-		
C	839	528	94	15	4	15	4	3	1	12	18	1	22	-		
D	164	160	125	42	-	24	21	1	2	23	2	-	13	-		
<b>Kortesjärvi</b>																
A	183	101	13	3	1	2	-	-	-	2	3	-	4	-		
C	188	100	10	2	1	2	2	-	-	-	1	-	4	-		
D	19	18	9	3	1	1	-	-	-	2	2	-	2	-		
<b>Lappajärvi</b>																
A	370	249	68	14	-	14	2	1	1	15	13	-	14	-		
C	320	200	20	4	-	3	-	-	-	5	3	1	13	-		
D	77	75	57	12	-	13	2	1	1	13	10	-	4	-		
<b>Lapua - Lappo</b>																
A	3051	1786	356	67	1	84	33	3	1	117	18	-	74	-		
C	2735	1482	117	10	1	36	1	1	-	37	6	1	57	-		
D	411	387	264	58	1	49	32	2	1	92	14	-	36	-		
<b>Vimpeli</b>																
A	239	161	31	10	-	9	1	-	-	9	-	-	19	1		
C	225	146	16	4	1	1	-	-	1	4	-	-	15	-		
D	38	37	24	9	-	8	1	-	-	5	-	-	6	1		
<b>Ylihärmä</b>																
A	279	192	55	18	1	10	1	-	-	15	4	-	10	-		
C	218	133	23	1	-	7	-	-	-	6	4	-	5	-		
D	80	77	39	17	1	4	1	-	-	14	1	-	6	-		
<b>Loimaa</b>																
A	5251	3452	972	351	10	184	71	14	-	212	47	4	193	-		
B	1413	929	262	94	3	50	19	4	-	57	13	1	52	-		
C	4343	2581	256	54	3	74	7	7	-	51	25	4	175	-		
D	1173	1104	786	315	8	121	64	8	-	178	28	3	72	-		
<b>Alastaro</b>																
A	340	222	49	21	-	6	5	3	-	9	3	1	13	-		
C	286	174	9	4	-	-	1	1	-	-	1	1	13	-		
D	68	62	42	18	-	6	4	2	-	9	2	-	3	-		
<b>Aura</b>																
A	620	429	150	42	1	62	4	1	-	19	5	-	21	-		
C	498	315	45	5	-	23	1	1	-	5	2	-	20	-		
D	142	131	110	37	1	42	3	-	-	16	3	-	5	-		
<b>Karinainen</b>																
A	201	137	66	20	1	5	6	-	-	28	2	-	8	-		
C	148	82	16	2	-	-	1	-	-	8	2	-	7	-		
D	65	64	52	18	1	5	5	-	-	20	1	-	3	-		
<b>Koski T1</b>																
A	287	163	47	22	-	3	2	-	-	18	1	-	8	-		
C	235	114	4	1	-	-	1	-	-	2	-	-	7	-		
D	58	55	44	21	-	3	1	-	-	17	1	-	2	-		
<b>Loimaa</b>																
A	1206	755	309	75	1	67	43	7	-	69	20	2	82	-		
C	940	497	93	16	-	32	2	4	-	20	11	-	55	-		
D	352	333	241	68	1	38	41	3	-	56	11	2	39	-		

C = Selvitetyt rikoksia yhteensä - Uppklarade brott sammanlagt  
 D = Edelleen tutkittavana tilastovuoden aikana ilmoitettuja rikoksia - Fortfarande anhängiga under statistikåret anmälda brott

- Därav		Seksu- aali- rikok- set	Sii- tä Därav	Rikok- set oikeu- käyt- tää	Sii- tä Därav	Lii- kenne- rikok- set	Sii- tä Därav	Työri- kokset Ar- bets- brott	Ympä- ristö- rikok- set	Huu- maus- aine- rikok- set	Alko- laki- ja ase- rikok- set	Muita lakeja ase- tuksia väs- taan	Päih- tymyk- sen takuu- laki otetut Beru- sade som tagits i för- var	Väki- luku- Folk- mängd 31.12. 2003					
Tapon, murhan tai surman yritys Försök till dråp, mord eller dråp under förmi. omstå.	Pa- murhan hoin- pitely Miss- handel Försök till dråp, mord eller dråp under förmi. omstå.	Törkeä pa- pa- hoin- pitely Gro- vrig miss- handel	Lievä pa- pa- hoin- pitely Lind- rig miss- handel	Kuole- man- tuot- tamus Döds- vål- lande	Vam- man- tuot- tamus Väl- lande av per- son- skade	Seksu- aali- rikok- set	Sii- tä Därav	Rais- kaus Väld- täkt	Rikok- set oikeu- käyt- tää	Sii- tä Därav	Lii- kenne- rikok- set	Sii- tä Därav	Työri- kokset Ar- bets- brott	Ympä- ristö- rikok- set	Huu- maus- aine- rikok- set	Alko- laki- ja ase- rikok- set	Muita lakeja ase- tuksia väs- taan	Päih- tymyk- sen takuu- laki otetut Beru- sade som tagits i för- var	Väki- luku- Folk- mängd 31.12. 2003
3	109	6	41	6	40	37	7	107	7	3076	234	6	2	60	79	2521	457	51732	
1	21	1	8	1	8	7	1	21	1	595	45	1	0	12	15	487	88	-	
4	96	4	31	6	24	10	5	101	11	3041	227	2	2	63	77	2531	-	-	
-	48	3	14	1	19	31	3	17	-	125	26	5	1	11	5	49	-	-	
2	4	-	4	-	3	2	1	8	-	651	15	1	-	1	6	187	22	4913	
2	6	-	4	-	1	-	-	7	-	651	14	-	-	1	6	196	-	-	
-	1	-	-	-	2	2	1	1	-	4	1	1	-	-	-	7	-	-	
-	19	1	7	2	7	2	-	35	-	244	32	-	-	-	4	4	267	79	9055
-	20	2	6	2	3	2	-	35	2	232	30	-	-	-	4	4	262	-	-
-	6	-	3	-	4	1	-	2	-	27	6	-	-	-	-	11	-	-	
-	7	-	1	1	-	1	-	4	-	203	9	-	1	-	20	176	8	2985	
-	4	-	1	-	-	-	-	2	-	198	9	1	1	1	20	184	-	-	
-	3	-	-	1	-	1	-	2	-	12	3	-	1	-	-	1	-	-	
-	14	3	5	-	7	3	-	10	2	354	39	-	1	18	8	299	88	8080	
-	10	2	4	-	6	1	-	13	2	364	40	-	2	19	6	305	-	-	
-	9	1	2	-	1	2	-	-	-	10	1	-	-	3	2	2	-	-	
-	2	-	-	-	2	1	-	1	-	78	6	1	-	2	-	82	4	2450	
1	1	-	-	-	1	1	1	-	-	80	8	1	-	4	1	87	-	-	
-	1	-	-	-	1	1	-	1	-	4	-	-	-	-	-	1	-	-	
-	12	1	1	-	-	4	4	8	1	147	20	-	-	1	2	119	29	3792	
-	12	-	-	-	1	4	4	9	1	145	21	-	-	2	2	118	-	-	
-	2	1	1	-	-	-	-	-	-	10	2	-	-	-	-	2	-	-	
-	42	1	17	1	12	1	-	34	4	1208	82	2	-	31	33	1232	194	14002	
-	36	-	14	1	6	1	-	31	6	1176	75	-	-	28	35	1218	-	-	
-	22	1	4	-	8	1	-	7	6	52	11	2	-	8	-	24	-	-	
1	5	-	6	2	3	1	-	3	-	104	19	-	-	-	2	76	13	3403	
1	6	-	2	2	3	-	-	1	-	106	20	-	-	1	2	77	-	-	
-	1	-	4	-	-	1	-	2	-	3	-	-	-	-	-	1	-	-	
-	4	-	-	-	6	22	2	4	-	87	12	2	-	3	4	83	20	3052	
-	1	-	-	1	3	1	-	3	-	89	10	-	-	3	1	84	-	-	
-	3	-	-	-	3	22	2	2	-	3	2	2	-	-	3	-	-	-	
1	126	8	33	3	19	3	1	154	6	1957	207	1	9	33	27	1772	230	37152	
0	34	2	9	1	5	1	0	41	2	527	56	0	2	9	7	477	62	-	
-	112	13	24	3	21	4	1	143	5	1909	207	-	3	34	27	1735	-	-	
1	43	2	19	2	3	3	1	28	2	111	14	1	7	10	-	69	-	-	
-	5	2	-	-	6	2	1	10	1	135	15	-	-	5	1	117	6	3017	
-	5	1	-	1	6	-	-	8	-	136	14	-	-	4	1	111	-	-	
-	2	1	-	-	-	2	1	3	1	4	1	-	-	1	-	6	-	-	
-	15	-	3	-	3	1	-	3	-	235	16	1	3	5	5	186	9	3514	
-	13	-	3	-	3	1	-	3	-	234	19	-	1	5	5	178	-	-	
-	5	-	-	-	-	1	-	1	-	6	-	1	2	1	-	11	-	-	
-	6	-	1	-	1	-	-	2	-	54	10	-	1	-	2	62	9	2499	
-	5	-	1	-	1	-	-	1	-	55	11	-	1	-	2	64	-	-	
-	2	-	1	-	-	-	-	1	-	3	-	-	1	-	-	1	-	-	
-	8	-	-	-	-	-	-	-	-	102	12	-	-	-	1	123	3	2559	
-	6	-	-	-	1	1	-	5	1	97	12	-	-	-	1	120	-	-	
-	2	-	-	-	-	-	-	1	-	6	-	-	-	-	-	3	-	-	
-	50	3	20	3	4	-	-	13	-	312	54	-	-	6	9	442	141	7185	
-	39	3	10	1	1	-	-	18	-	306	55	-	-	11	9	434	-	-	
-	20	1	12	2	3	-	-	4	-	27	4	-	-	1	-	19	-	-	

A = Rikoksia yhteensä - Brott sammanlagt  
 B = Rikoksia 10 000 asukasta kohden - Brott per 10 000 invånare

KOKO MAA - HELA LANDET	Rikoslakia vastaan tehdyt rikokset - Brott mot strafflagen													
	Kaikki rikokset Alla brott	Yhteensä Summa	Omaisuusrikokset Egen-doms-brott	Var-kaus Stöld	Tör-keä var-kaus Grovs-töld	Näpits- Snat-teri	Luvaton käyttö Olov-ligt bruk- ande	Kaval-lus För-skning- ring	Ryöstö Rån	Vahin- gon- teko Skade- görel- se	Petos Bedrä- geri	Veropetos Verorik- kos-mus Skatte- bedrä- geri Skatte- för- seelse	Henkeen ja ter- veyteen kohdis- tuneet rikok- set Brott mot liv och hälsa	Siitä Murha Surma Dråp Mord Dråp under för- mildr. om- stän- dighe- ter
Loimaan kunta - Loimaa kommun	631	430	96	42	4	5	4	-	-	22	6	-	13	-
A	541	344	24	9	2	3	-	-	-	1	4	2	17	-
C	132	124	85	38	2	5	4	-	-	22	2	-	4	-
D														
Marttila	254	137	26	9	-	6	-	-	-	7	1	-	6	-
A	228	113	12	2	-	3	-	-	-	6	-	-	6	-
C	32	29	18	7	-	4	-	-	-	4	1	-	-	-
D														
Mellilä	275	202	23	12	1	3	1	1	-	2	2	-	1	-
A	259	184	3	1	-	1	-	-	-	-	-	-	9	-
C	33	30	20	11	1	2	1	1	-	2	2	-	1	-
D														
Oripää	129	89	30	9	-	9	1	-	-	5	2	-	1	-
A	104	65	8	2	-	3	-	-	-	-	2	-	2	-
C	33	32	25	8	-	6	1	-	-	5	1	-	-	-
D														
Pöytyä	603	436	60	35	1	3	3	-	-	10	2	-	13	-
A	527	363	13	5	-	1	1	-	-	4	2	-	10	-
C	93	88	52	30	1	3	2	-	-	8	2	-	4	-
D														
Tarvasjoki	215	157	41	17	1	5	1	1	-	10	2	1	12	-
A	183	126	10	3	-	2	-	-	-	3	1	-	13	-
C	40	38	31	14	1	3	1	1	-	7	1	1	1	-
D														
Yläne	490	295	75	47	-	10	1	1	-	13	1	-	15	-
A	394	204	19	4	1	7	-	1	-	2	-	1	16	-
C	125	118	66	45	-	4	1	1	-	12	1	-	10	-
D														
Mustasaari - Korsholm	3302	1789	649	250	8	100	11	3	7	117	37	4	37	-
A	1046	567	206	79	3	32	3	1	2	37	12	1	12	-
B	2755	1258	174	39	5	25	1	1	1	26	26	4	40	-
C	650	628	518	227	7	79	10	2	6	95	12	2	9	-
D														
Korsnäs	122	78	48	24	-	6	2	-	-	15	1	-	2	-
A	81	37	7	1	-	-	-	-	-	1	-	1	2	-
C	49	49	47	24	-	6	2	-	-	14	1	-	-	-
D														
Maalahti - Malax	614	278	73	31	-	11	-	-	2	17	4	-	5	-
A	554	218	18	2	1	2	-	-	-	3	4	-	7	-
C	79	75	58	30	-	9	-	-	2	15	-	-	2	-
D														
Maksamaa - Maxmo	125	76	25	14	2	2	-	-	1	2	1	-	1	-
A	104	55	7	2	-	-	-	-	-	1	1	-	1	-
C	21	21	18	12	2	2	-	-	1	1	-	-	-	-
D														
Mustasaari - Korsholm	1884	1046	392	149	4	49	5	3	1	67	25	4	22	-
A	1545	718	99	30	2	11	1	1	-	15	16	2	22	-
C	395	383	317	132	3	40	4	2	1	54	10	2	5	-
D														
Oravainen - Oravais	233	144	68	23	2	15	2	-	1	10	3	-	2	-
A	193	105	28	3	1	5	-	-	-	5	3	1	2	-
C	53	52	46	20	2	10	2	-	1	6	-	-	1	-
D														
Vöyri - Vörå	324	167	43	9	-	17	2	-	2	6	3	-	5	-
A	278	125	15	1	1	7	-	-	1	1	2	-	6	-
C	53	48	32	9	-	12	2	-	1	5	1	-	1	-
D														
Mänttä	2807	2013	678	287	7	129	7	7	2	148	28	1	125	1
A	986	707	238	101	2	45	2	2	1	52	10	0	44	0
B	2421	1655	303	93	2	65	4	8	2	48	26	2	134	1
C	629	587	452	211	7	83	4	3	-	109	11	1	39	-
D														
Kuru	385	267	81	50	-	8	-	1	-	12	3	-	18	-
A	335	217	32	17	-	2	-	1	-	4	4	-	21	-
C	97	90	57	34	-	6	-	1	-	11	1	-	8	-
D														

C = Selvitettyjä rikoksia yhteensä - Uppklarade brott sammanlagt

D = Edelleen tutkittavana tilastovuoden aikana ilmoitettuja rikoksia - Fortfarande anhängiga under statistikåret anmälda brott

- Därav						Seksu- aali- rikok- set	Sii- tä Dä- rav	Ri- kok- set oi- keu- käy- töä, Vir- ka- viran- mie- hen väkiv. Väl- ds. mot- stän- d tj.man	Sii- tä Dä- rav	Lii- ken- ne- rikok- set	Sii- tä Dä- rav	Työri- kok- set	Ympä- ristö- rikok- set	Huu- maus- ri- kok- set	Alko- laki- ri- kok- set	Muita lakeja ja ase- tuksia	Päih- ty- myk- sen otetu- t	Väki- luku- Folk- mängd
-	7	-	1	-	5	-	-	6	2	293	42	-	1	5	196	14	5909	
-	9	-	1	1	6	1	-	4	1	287	40	-	-	3	192	-	-	
-	3	-	1	-	-	-	-	3	1	19	4	-	1	3	8	-	-	
-	4	1	1	-	-	-	-	3	-	96	9	-	-	-	1	116	3	
-	4	1	1	-	-	-	-	1	-	94	9	-	-	-	1	114	-	
-	-	-	-	-	-	-	-	2	-	3	-	-	-	-	3	-	-	
-	-	-	-	-	-	-	-	-	-	173	8	-	-	-	-	73	3	
-	2	1	5	-	1	1	1	-	-	169	8	-	-	-	-	75	-	
-	-	-	-	-	-	-	-	-	-	6	-	-	-	-	-	3	-	
-	1	-	-	-	-	-	-	-	-	53	8	-	1	-	-	40	3	
-	2	-	-	-	-	-	-	-	-	51	8	-	-	1	-	39	-	
-	-	-	-	-	-	-	-	-	-	4	1	-	1	-	-	1	-	
-	8	1	4	-	-	-	-	102	1	241	18	-	2	4	-	167	35	
-	7	1	2	-	-	-	-	96	1	229	17	-	1	3	-	164	-	
-	2	-	2	-	-	-	-	8	1	15	2	-	1	1	-	5	-	
-	11	1	-	-	-	-	-	2	-	97	4	-	1	1	1	57	1	
-	10	1	1	-	1	-	-	3	1	94	4	-	-	1	1	56	-	
-	1	-	-	-	-	-	-	-	-	5	-	-	1	-	-	2	-	
1	11	-	3	-	-	-	-	9	1	166	11	-	-	7	2	193	3	
-	10	5	-	-	1	-	-	4	1	157	10	-	-	6	2	188	-	
1	6	-	3	-	-	-	-	5	-	13	2	-	-	3	7	-	-	
1	21	2	3	-	10	7	1	22	2	991	72	-	1	27	14	1499	36	
0	7	1	1	-	3	2	0	7	1	314	23	-	0	9	4	475	11	
2	16	2	4	1	13	6	1	15	1	973	69	-	1	18	14	1483	-	
-	6	-	1	-	2	1	-	9	1	50	9	-	-	10	-	22	-	
-	2	-	-	-	-	-	-	-	-	25	1	-	-	-	1	43	-	
-	2	-	-	-	-	-	-	-	-	26	1	-	-	-	1	43	-	
-	-	-	-	-	-	-	-	-	-	1	1	-	-	-	-	-	-	
-	4	-	-	-	1	4	-	5	1	182	10	-	1	2	1	335	4	
-	3	-	1	-	2	3	-	3	-	183	8	-	1	1	1	335	-	
-	2	-	-	-	-	1	-	3	1	6	3	-	-	1	-	4	-	
1	-	-	-	-	-	1	-	-	-	41	4	-	-	2	-	49	1	
1	-	-	-	-	-	1	-	-	-	40	4	-	-	2	-	49	-	
-	-	-	-	-	-	-	-	-	-	1	-	-	-	-	-	-	-	
-	12	1	3	-	6	2	1	12	1	569	48	-	-	16	9	829	26	
-	9	1	2	1	9	2	1	9	1	554	48	-	-	11	9	818	-	
-	3	-	1	-	1	-	-	4	-	32	3	-	-	6	-	12	-	
-	2	-	-	-	-	-	-	2	-	65	2	-	-	2	2	87	2	
1	1	-	-	-	-	-	-	2	-	70	3	-	-	1	2	86	-	
-	1	-	-	-	-	-	-	-	-	1	-	-	-	1	-	1	-	
-	1	1	-	-	3	-	-	3	-	109	7	-	-	5	1	156	3	
-	1	1	1	-	2	-	-	1	-	100	5	-	-	3	1	152	-	
-	-	-	-	-	1	-	-	2	-	9	2	-	-	2	-	5	-	
1	92	11	11	1	6	6	2	28	2	1076	177	3	-	49	10	784	418	
0	32	4	4	0	2	2	1	10	1	378	62	1	-	17	4	275	147	
-	91	12	9	3	16	20	2	20	1	1099	177	2	1	40	9	757	-	
1	31	1	6	-	-	2	1	11	1	41	12	2	-	15	1	41	-	
-	14	1	1	1	-	1	-	2	-	149	10	-	-	14	-	118	11	
-	12	1	1	2	4	1	-	1	-	157	10	-	1	-	-	118	-	
-	8	-	-	-	-	-	-	1	-	8	2	-	-	14	-	7	-	

A = Rikoksia yhteensä - Brott sammanlagt  
B = Rikoksia 10 000 asukasta kohden - Brott per 10 000 invånare

KOKO MAA - HELA LANDET	Rikoslakia vastaan tehdyt rikokset - Brott mot strafflagen													Henkeen ja terveyteen kohdistuneet rikokset	Tappo Murha		
	Kaikki rikokset Alla brott	Yhteensä Summa	Omaisuusrikokset	Siitä - Därav	Egen-doms-brott	Var-kaus Stöld	Tör-keä var-kaus Grov stöld	Näpistys Snat-teri	Luvan-oton käyttö Olov-ligt bruk-ande	Kaval-lus För-sking-ring	Ryöstö Rån	Vahin-gon-teko Skade-görel-se	Petos Bedrä-geri			Veropetos Verorikko-mus Skatte-bedrä-geri Skatte-för-seelse	Siitä
Mänttä																	
A	762	591	248	97	2	53	4	3	1	56	7	-	44	-			
C	651	483	131	47	1	32	-	4	1	20	5	-	51	-			
D	180	174	147	60	2	32	4	-	-	37	4	-	9	-			
Ruovesi																	
A	521	340	95	42	3	11	-	1	-	30	8	-	24	1			
C	450	279	36	10	-	5	-	2	-	8	7	-	24	1			
D	122	110	71	36	3	7	-	-	-	24	1	-	8	-			
Vilppula																	
A	474	373	106	43	-	24	1	-	-	20	5	-	17	-			
C	397	303	34	6	-	7	2	-	-	6	3	-	20	-			
D	105	98	82	39	-	18	-	-	-	15	4	-	6	-			
Virrat - Virtdois																	
A	665	442	148	55	2	33	2	2	1	30	5	1	22	-			
C	588	373	70	13	1	19	2	1	1	10	7	2	18	-			
D	125	115	95	42	2	20	-	2	-	22	1	1	8	-			
Nokia																	
A	9886	6806	2637	905	32	582	88	34	13	510	140	10	421	1			
B	1122	772	299	103	4	66	10	4	1	58	16	1	48	0			
C	8131	5158	1154	196	21	380	27	29	9	151	89	10	398	1			
D	2296	2151	1706	761	17	232	66	14	4	384	80	6	105	-			
Lempäälä																	
A	2076	1490	537	177	6	108	15	5	2	108	16	1	70	-			
C	1740	1186	268	49	7	60	6	6	-	36	17	3	64	-			
D	452	415	329	146	1	53	10	1	2	79	7	-	20	-			
Mouhijärvi																	
A	309	199	57	23	1	5	-	2	-	15	1	2	10	-			
C	259	151	23	6	-	3	-	1	-	4	4	2	8	-			
D	61	58	41	20	1	2	-	1	-	12	-	-	2	-			
Nokia																	
A	3495	2496	996	340	12	221	38	15	7	187	71	1	183	1			
C	2842	1873	440	71	9	156	16	12	6	61	30	-	168	1			
D	850	802	631	283	5	81	26	5	1	134	47	1	41	-			
Pirkkala - Birkkala																	
A	1253	929	411	137	8	116	16	2	1	74	25	2	43	-			
C	1010	704	182	22	3	93	3	2	1	20	15	2	48	-			
D	335	310	255	120	5	25	13	2	-	55	14	2	12	-			
Vesilahti																	
A	175	123	36	14	-	2	-	2	1	11	3	-	9	-			
C	144	97	10	3	-	2	-	-	1	3	-	-	8	-			
D	47	41	29	12	-	1	-	2	-	9	3	-	4	-			
Ylöjärvi																	
A	2578	1569	600	214	5	130	19	8	2	115	24	4	106	-			
C	2136	1147	231	45	2	66	2	8	1	27	23	3	102	-			
D	551	525	421	180	5	70	17	3	1	95	9	3	26	-			
Närpiö - Närpes																	
A	2328	1260	474	148	7	54	46	1	6	131	13	5	63	-			
B	1227	664	250	78	4	28	24	1	3	69	7	3	33	-			
C	1928	862	136	39	1	16	2	-	3	17	10	4	47	-			
D	503	491	363	119	6	39	44	1	3	117	8	1	28	-			
Kaskinen - Kaaskö																	
A	144	88	44	14	-	5	7	-	-	9	1	1	4	-			
C	116	63	21	4	-	2	1	-	-	2	2	1	4	-			
D	36	33	29	10	-	3	6	-	-	7	1	-	1	-			
Kristiinankaupunki - Kristinestad																	
A	961	575	259	82	7	28	24	1	6	72	7	1	37	-			
C	745	361	68	23	1	7	1	-	3	12	2	-	29	-			
D	258	254	198	63	6	21	23	1	3	62	5	1	12	-			
Närpiö - Närpes																	
A	1223	597	171	52	-	21	15	-	-	50	5	3	22	-			
C	1067	438	47	12	-	7	-	-	-	3	6	3	14	-			
D	209	204	136	46	-	15	15	-	-	48	2	-	15	-			
Pietarsaari - Jakobstad																	
A	5490	3169	1352	359	6	254	156	14	8	339	68	3	213	-			
B	1136	656	280	74	1	53	32	3	2	70	14	1	44	-			
C	4408	2136	506	100	16	146	6	10	5	85	41	3	173	-			
D	1366	1306	976	309	3	114	153	7	3	282	35	3	84	-			



C = Selvitettyjä rikoksia yhteensä - Uppklarade brott sammanlagt

D = Edelleen tutkittavana tilastovuoden aikana ilmoitettuja rikoksia - Fortfarande anhängiga under statistikåret anmälda brott

- Därav					Seksu- aali- rikok- set	Siitä Därav	Rikok- set	Siitä Därav	Lii- kenne- rikok- set	Siitä Därav	Työri- kokset Ar- bets- brott	Ympä- ristö- rikok- set	Huu- maus- aine- rikok- set	Alko- holi- laki- set	Muita lakeja ja taksia	Päih- tymyk- sen otetut	Väki- luku- Folk- mängd		
Tapon, murhan tai surman yritys Pörsök till dråp, mörd eller dråp under förmi. omstå.	Pä- hoi- nety handel	Törkeä pö- hoi- nety Gro- v miss- handl	Lievä pö- hoi- nety Lind- rig miss- handl	Kuole- man- tuot- tamus Döds- vål- lande	Vam- man- tuot- tamus Väl- lande av per- son- skade	Sexu- all- brott	Rais- kaus Väld- täkt	Siitä Därav	Rikok- set	Siitä Därav	Lii- kenne- rikok- set	Siitä Därav	Työri- kokset Ar- bets- brott	Ympä- ristö- rikok- set	Huu- maus- aine- rikok- set	Alko- holi- laki- set	Muita lakeja ja taksia	Päih- tymyk- sen otetut	Väki- luku- Folk- mängd
-	32	4	6	-	1	2	2	13	1	246	56	-	-	17	4	167	249	6680	
-	40	4	4	-	2	2	2	12	1	250	57	-	-	21	4	164	-	-	
-	5	4	4	-	-	1	1	4	-	5	1	-	-	-	6	-	-	-	
-	22	-	-	-	1	2	-	5	1	197	29	1	-	8	3	178	41	5457	
-	17	-	1	-	5	2	-	2	-	200	27	1	-	9	2	169	-	-	
-	8	-	-	-	-	-	-	3	1	18	5	1	-	1	1	11	-	-	
1	8	3	2	-	3	1	-	2	-	228	41	2	-	9	-	101	49	5590	
-	9	5	1	1	4	1	-	2	-	232	40	1	-	9	-	94	-	-	
1	4	-	1	-	-	1	-	-	-	3	2	1	-	-	7	-	-	-	
-	16	3	2	-	1	-	-	6	-	256	41	-	-	1	3	220	68	7982	
-	13	2	2	-	1	14	-	3	-	260	43	-	-	1	3	212	-	-	
-	6	1	1	-	-	-	-	3	-	7	2	-	-	-	-	10	-	-	
8	272	26	67	6	32	22	4	105	15	3292	422	3	16	106	60	3020	1019	88131	
1	31	3	8	1	4	2	0	12	2	374	48	0	2	12	7	343	116	-	
8	268	22	59	8	25	18	4	91	11	3229	417	3	6	104	56	2917	-	-	
1	68	7	17	-	10	9	-	23	5	185	35	1	10	19	6	139	-	-	
-	40	2	16	3	9	5	1	15	3	791	84	2	2	28	13	573	190	17397	
-	36	1	15	3	9	8	1	12	3	775	86	2	-	25	10	544	-	-	
-	16	1	3	-	-	-	-	4	1	39	3	-	2	6	4	33	-	-	
-	9	-	-	-	1	1	-	4	-	123	10	-	1	-	-	110	15	2961	
-	7	-	-	-	1	-	-	4	-	116	9	-	-	-	1	107	-	-	
-	2	-	-	-	-	1	-	-	-	10	1	-	1	-	-	3	-	-	
2	118	17	29	3	12	9	1	53	10	1121	201	1	5	45	21	978	460	28090	
2	111	15	24	4	10	6	1	44	7	1106	202	1	2	49	19	950	-	-	
-	27	4	7	-	3	5	-	13	3	69	19	1	3	6	2	46	-	-	
2	28	1	8	-	3	2	1	10	-	410	36	-	3	25	9	315	114	14322	
2	36	1	7	1	1	2	1	11	-	402	32	-	1	23	9	297	-	-	
-	7	-	2	-	2	-	-	1	-	24	5	-	2	5	-	25	-	-	
-	4	-	-	-	4	-	-	2	-	73	17	-	-	-	2	50	14	3663	
-	6	-	1	-	-	-	-	1	-	75	17	-	-	-	2	45	-	-	
-	-	-	-	-	4	-	-	1	-	5	1	-	-	-	-	6	-	-	
4	73	6	14	-	3	5	1	21	2	774	74	-	5	8	15	994	226	21698	
4	72	5	12	-	4	2	1	19	1	755	71	-	3	7	15	974	-	-	
1	16	2	5	-	1	3	-	4	1	38	6	-	2	2	-	26	-	-	
-	36	4	13	1	6	3	1	30	5	607	76	2	1	26	15	1053	48	18969	
-	19	2	7	1	3	2	1	16	3	320	40	1	1	14	8	555	25	-	
-	30	3	7	-	6	11	3	26	5	591	71	3	-	23	15	1051	-	-	
-	15	2	7	1	1	1	1	9	-	45	11	-	1	11	-	12	-	-	
-	2	-	1	-	-	-	-	1	1	33	9	-	-	-	1	55	3	1558	
-	3	-	-	-	-	-	-	1	1	31	9	-	-	-	1	52	-	-	
-	-	-	1	-	-	-	-	-	-	3	-	-	-	-	-	3	-	-	
-	22	2	6	1	5	3	1	15	-	224	31	2	1	9	4	382	28	7836	
-	18	3	4	-	4	11	3	12	-	218	28	2	-	10	4	380	-	-	
-	7	-	2	1	1	1	1	5	-	18	4	-	1	3	-	4	-	-	
-	12	2	6	-	1	-	-	14	4	350	36	-	-	17	10	616	17	9575	
-	9	-	3	-	2	-	-	13	4	342	34	1	-	13	10	619	-	-	
-	8	2	4	-	-	-	-	4	-	24	7	-	-	8	-	5	-	-	
1	144	15	41	1	9	13	5	88	29	1262	119	-	1	73	39	2282	515	48332	
0	30	3	8	0	2	3	1	18	6	261	25	-	0	15	8	472	107	-	
3	111	14	30	3	10	10	3	66	28	1215	123	3	1	60	40	2232	-	-	
-	62	3	18	-	1	5	2	26	2	100	7	-	-	23	-	60	-	-	

A = Rikoksia yhteensä - Brott sammanlagt  
B = Rikoksia 10 000 asukasta kohden - Brott per 10 000 invånare

KOKO MAA - HELA LANDET	Rikoslakia vastaan tehdyt rikokset - Brott mot strafflagen													
	Kaikki rikokset Alla brott	Yhteensä Summa	Omaisuus-rikokset Egen-doms-brott	Varkaus Stöld	Törkeä varkaus Grov stöld	Näpistys Snatteri	Luvaton käyttö Olovligt brukande	Kavalus Förskingring	Ryöstö Rån	Vahingon- teko Skadegörelse	Petos Bedrägeri	Veropetos Verorikkomus	Henkeen ja terveyteen kohdistuneet rikokset Brott mot liv och hälsa	Siitä
<b>Kruunupyö - Kronoby</b>														
A	549	218	60	24	1	7	1	2	1	13	5	1	6	-
C	511	184	29	7	1	2	-	1	1	9	1	1	11	-
D	75	71	50	22	1	6	1	1	-	9	5	1	1	-
<b>Luoto - Larsmo</b>														
A	343	165	43	18	-	9	3	-	-	7	-	-	1	-
C	300	123	8	-	2	4	-	-	-	1	1	-	-	-
D	51	49	38	18	-	5	3	-	-	6	-	-	1	-
<b>Pedersöre</b>														
A	915	466	130	32	1	18	13	-	-	25	10	-	7	-
C	817	371	47	9	2	3	-	-	-	6	2	-	10	-
D	135	130	92	27	1	15	13	-	-	21	9	-	2	-
<b>Pietarsaari - Jakobstad</b>														
A	2824	1882	1001	250	4	204	125	11	6	259	49	1	174	-
C	2028	1122	379	64	10	134	6	9	4	63	33	2	137	-
D	964	922	701	213	1	75	122	5	2	215	20	1	66	-
<b>Uusikaarlepyy - Nykarleby</b>														
A	859	438	118	35	-	16	14	1	1	35	4	1	25	-
C	752	336	43	20	1	3	-	-	-	6	4	-	15	-
D	141	134	95	29	-	13	14	1	1	31	1	1	14	-
<b>Pori - Björneborg</b>														
A	17777	11517	5129	1777	61	1385	95	53	44	952	282	18	675	2
B	1646	1066	475	165	6	128	9	5	4	88	26	2	62	0
C	14035	7961	1898	274	19	685	14	35	27	261	239	34	595	1
D	5005	4744	3651	1577	46	749	84	35	26	754	117	8	244	1
<b>Kullaa</b>														
A	287	189	59	21	2	6	2	1	-	19	4	-	11	-
C	230	133	9	2	1	2	-	-	-	2	-	-	11	-
D	67	64	53	21	1	5	2	1	-	17	4	-	3	-
<b>Luvia</b>														
A	486	332	102	53	-	14	1	1	-	26	1	-	18	-
C	399	248	32	18	1	5	-	-	-	5	2	-	13	-
D	105	101	79	36	-	10	1	1	-	26	-	-	8	-
<b>Nakkila</b>														
A	941	558	155	41	5	39	6	-	-	38	14	1	17	-
C	804	425	49	2	4	11	1	1	-	12	12	1	16	-
D	181	174	123	41	1	31	5	-	-	30	7	-	7	-
<b>Noormarkku - Norrmark</b>														
A	721	456	130	49	4	21	3	-	1	19	7	1	12	-
C	664	404	59	13	1	7	-	-	-	2	12	1	11	-
D	136	129	99	45	3	17	3	-	1	18	1	-	8	-
<b>Pomarkku - Pärnäs</b>														
A	285	202	49	24	2	4	2	1	-	11	2	-	7	-
C	239	157	13	1	-	1	-	-	-	3	3	-	4	-
D	62	61	42	23	2	3	2	1	-	9	1	-	5	-
<b>Pori - Björneborg</b>														
A	13589	8969	4345	1480	38	1249	67	46	43	778	245	16	586	2
C	10487	6031	1660	226	8	647	11	29	27	227	201	30	523	1
D	4133	3904	3012	1304	31	642	58	30	25	601	98	8	199	1
<b>Ulvila - Ulvsby</b>														
A	1468	811	289	109	10	52	14	4	-	61	9	-	24	-
C	1212	563	76	12	4	12	2	5	-	10	9	2	17	-
D	321	311	243	107	8	41	13	2	-	53	6	-	14	-
<b>Raisio - Reso</b>														
A	6850	4999	2851	1320	32	500	51	31	11	399	90	6	223	-
B	1162	848	484	224	5	85	9	5	2	68	15	1	38	-
C	4512	2715	771	256	8	159	16	22	2	68	53	10	161	-
D	2954	2837	2372	1166	26	374	37	20	10	358	72	5	142	-
<b>Askainen - Villnäs</b>														
A	61	45	21	9	3	2	1	-	-	4	-	-	-	-
C	35	23	6	2	2	-	-	-	-	1	-	-	-	-
D	31	25	17	9	1	2	1	-	-	3	-	-	-	-
<b>Lemu</b>														
A	195	105	13	6	1	-	-	-	-	4	-	-	1	-
C	186	96	1	-	-	-	-	-	-	-	-	-	2	-
D	16	15	12	6	1	-	-	-	-	4	-	-	1	-

C = Selvitettyjä rikoksia yhteensä - Uppklarade brott sammanlagt  
 D = Edelleen tutkittavana tilastovuoden aikana ilmoitettuja rikoksia - Fortfarande anhängiga under statistikåret anmälda brott

- Därv		Seksu-	Seksu-	Rikok-	Sii-	Sii-	Lii-	Sii-	Työri-	Ympä-	Huu-	Alko-	Muita	Päih-	Väki-			
Tapon,	Pa-	Törkeä	Lievä	Kuole-	Vam-	Seksu-	Rais-	Rikok-	Sii-	Sii-	Työri-	Ympä-	Huu-	Alko-	Muita	Päih-	Väki-	
murhan-	hoi-	pa-	pa-	man-	man-	alli-	kaus	set	set	kenne-	Ar-	rikk-	maus-	holi-	lakeja	tymyk-	luku-	
tal	pitely	hoin-	hoin-	tuot-	tuot-	brott	Väld-	oikeu-	Därv	rikok-	brott	rikk-	rikk-	set	ase-	ta	sen	
surman	Miss-	pitely	Lind-	tamus	tamus		täkt	käyt-	Virka-	Trä-	Ratti-	brott	rikk-	mot	vas-	otetut	31.12.	
yritys	handel	Grov	ríg	Döds-	Väl-			toä,	miehen	fik-	juupu-	Ar-	rikk-	alko-	tehdyt	Beru-	2003	
Försök	miss-	miss-	miss-	väl-	lande			viran-	väst.	brott	mus	Ar-	rikk-	rikk-	sade	som		
till	handel	handel	handel	väl-	av			omai-	Välds.	brott	Ratt-	Ar-	rikk-	rikk-	tagits	i för-		
dröp,	miss-	miss-	miss-	väl-	av			väkiv.	ständ	brott	fylle-	Ar-	rikk-	rikk-	var			
mörd	miss-	miss-	miss-	väl-	av			ot.	mot	brott	ri	Ar-	rikk-	rikk-				
eller	miss-	miss-	miss-	väl-	av			tj.man	mot	brott	ri	Ar-	rikk-	rikk-				
dröp	miss-	miss-	miss-	väl-	av				tj.man	brott	ri	Ar-	rikk-	rikk-				
under	miss-	miss-	miss-	väl-	av				tj.man	brott	ri	Ar-	rikk-	rikk-				
förmi.	miss-	miss-	miss-	väl-	av				tj.man	brott	ri	Ar-	rikk-	rikk-				
omst.	miss-	miss-	miss-	väl-	av				tj.man	brott	ri	Ar-	rikk-	rikk-				
-	1	-	2	-	3	-	-	4	1	123	6	-	1	4	32	299	5	6794
-	7	-	1	-	3	-	-	4	1	124	7	-	1	32	295	-	-	
-	-	-	1	-	-	-	-	-	-	7	1	-	-	4	-	-	-	
-	-	1	-	-	-	-	-	-	-	110	5	-	-	1	-	178	1	4251
-	-	-	-	-	-	-	-	1	-	108	5	-	-	-	-	177	-	-
-	-	1	-	-	-	-	-	-	-	4	-	-	-	1	-	2	-	-
-	4	-	-	1	2	-	-	6	1	308	16	-	-	1	1	448	20	10406
2	3	2	-	1	2	2	-	3	1	298	18	-	-	1	1	445	-	-
-	2	-	-	-	-	-	-	4	-	23	1	-	-	1	-	5	-	-
1	117	14	36	-	4	12	5	74	24	444	70	-	-	63	5	937	471	19431
1	90	12	25	2	5	8	3	56	24	416	70	3	-	56	5	901	-	-
-	47	2	16	-	1	4	2	20	1	52	5	-	-	17	-	42	-	-
-	22	-	3	-	-	1	-	4	3	277	22	-	-	4	1	420	18	7450
-	11	-	4	-	-	-	-	2	2	269	23	-	-	4	2	414	-	-
-	13	-	1	-	-	1	-	2	1	14	-	-	-	-	7	-	-	
15	384	79	109	6	39	32	11	244	35	4314	519	6	6	565	69	6191	2418	108000
1	36	7	10	1	4	3	1	23	3	399	48	1	1	52	6	573	224	-
16	319	84	100	9	40	17	2	229	33	4278	529	8	1	574	34	6040	-	-
-	151	18	48	-	9	19	10	55	4	213	37	2	5	262	39	222	-	-
-	7	-	1	-	2	-	-	2	-	114	-	-	-	-	-	98	6	1601
-	8	-	2	-	1	-	-	1	-	112	-	-	-	-	-	97	-	-
-	1	-	-	-	1	-	-	1	-	4	-	-	-	-	-	3	-	-
-	11	-	4	-	3	2	-	2	-	192	14	1	-	6	-	154	9	3269
-	9	-	2	-	2	2	-	3	-	187	14	1	-	6	-	151	-	-
-	4	-	3	-	1	-	-	1	-	6	-	-	-	1	-	4	-	-
-	5	3	3	-	1	-	-	6	-	318	21	-	1	43	-	383	27	5941
-	6	1	4	-	2	-	-	6	-	318	20	-	-	25	-	379	-	-
-	2	3	-	-	-	-	-	-	-	14	3	-	1	18	-	7	-	-
-	8	-	2	-	2	-	-	5	1	279	23	-	-	8	-	265	41	6127
-	4	2	3	-	2	-	-	6	1	283	24	-	-	28	-	260	-	-
-	7	-	1	-	-	-	-	2	-	6	1	-	-	2	-	7	-	-
-	1	-	5	-	-	-	-	4	2	127	3	1	-	-	-	83	20	2595
-	1	-	3	-	-	-	-	4	3	126	2	1	-	-	-	82	-	-
-	1	-	3	-	-	-	-	1	-	5	1	-	-	-	-	1	-	-
14	338	76	89	6	29	25	10	216	32	2855	433	4	5	480	65	4555	2230	76189
15	282	80	81	9	32	14	2	200	29	2823	442	6	1	500	31	4425	-	-
-	128	15	39	-	5	15	9	50	4	164	30	2	4	222	38	191	-	-
1	14	-	5	-	2	5	1	9	-	429	25	-	-	28	4	653	85	12278
1	9	1	5	-	1	1	-	9	-	429	27	-	-	15	3	646	-	-
-	8	-	2	-	2	4	1	-	-	14	2	-	-	19	1	9	-	-
1	151	22	41	1	3	6	3	74	3	1627	288	1	5	90	10	1841	328	58952
0	26	4	7	0	1	1	1	13	1	276	49	0	1	15	2	312	56	-
-	107	18	31	1	3	5	-	69	4	1580	285	2	3	68	14	1783	-	-
1	101	9	28	-	-	5	3	26	-	157	23	-	4	38	2	115	-	-
-	-	-	-	-	-	-	-	-	-	19	3	-	1	3	-	16	-	931
-	-	-	-	-	-	-	-	-	-	17	3	-	-	-	-	12	-	-
-	-	-	-	-	-	-	-	-	-	3	-	-	1	3	-	6	-	-
-	-	-	1	-	-	-	-	1	-	90	9	-	-	-	-	90	-	1548
-	2	-	-	-	-	-	-	1	-	91	9	-	-	-	-	90	-	-
-	-	-	1	-	-	-	-	-	-	2	-	-	-	-	-	1	-	-

A = Rikoksia yhteensä - Brott sammanlagt  
B = Rikoksia 10 000 asukasta kohden - Brott per 10 000 invånare

KOKO MAA - HELA LANDET	Kaikki rikokset - Rikoslakia vastaan tehtyt rikokset - Brott mot strafflagen													Henkeen ja terveyteen kohdis- tuneet rikokset - Tappo Murha	Siitä		
	Alla brott	Yh- teensä Summa	Oma- isuus- rikok- set	Siitä - Därav	Var- kaus- Stöld	Tör- keä var- kaus- Grov stöld	Näpis- tys Snat- teri	Luva- ton käyttö Olov- ligt bruk- ande	Kaval- lus För- sking- ring	Ryöstö Rån	Vahin- gon- teko Skade- görel- se	Petos Bedrä- geri	Vero- petos Vero- rikko- mus Skatte- bedrä- geri Skatte- för- seelse			tuneet rikok- set Brott mot liv och hälsa för mildr. om- stän- dighe- ter	
Masku																	
A	686	410	183	103	5	18	4	2	-	-	28	5	-	8	-	-	
C	518	250	45	17	1	10	-	-	-	-	8	2	2	9	-	-	
D	213	200	163	101	4	10	4	2	-	-	21	4	-	6	-	-	
Merimasku																	
A	118	82	32	21	2	4	-	-	-	-	4	1	-	1	-	-	
C	86	48	3	1	-	-	-	-	-	-	1	1	-	-	-	-	
D	39	39	31	20	2	4	-	-	-	-	4	1	-	1	-	-	
Naantali - Nådendal																	
A	1787	1413	884	397	3	210	10	4	3	117	18	2	90	-	-		
C	1057	696	237	99	-	37	2	3	-	28	22	2	71	-	-		
D	931	894	739	333	3	181	9	3	3	103	13	2	55	-	-		
Nousiainen - Nousis																	
A	464	256	95	23	4	43	-	1	-	14	5	-	11	-	-		
C	380	175	19	6	-	7	-	-	-	2	-	-	11	-	-		
D	114	110	88	22	4	39	-	1	-	13	5	-	5	-	-		
Raisio - Reso																	
A	3049	2323	1425	671	13	201	31	23	8	172	57	4	98	-	-		
C	1941	1235	406	103	5	105	12	17	2	20	27	3	60	-	-		
D	1372	1329	1150	597	10	116	19	14	7	160	46	3	63	-	-		
Rusko																	
A	249	168	80	30	1	9	3	1	-	24	3	-	5	-	-		
C	162	86	15	6	-	-	2	1	-	2	1	-	2	-	-		
D	102	94	70	26	1	9	2	-	-	23	2	-	3	-	-		
Rymättylä - Rimito																	
A	154	125	75	42	-	11	1	-	-	15	1	-	9	-	-		
C	77	49	14	8	-	-	-	-	-	4	-	-	3	-	-		
D	84	81	62	35	-	11	1	-	-	11	1	-	8	-	-		
Vahto																	
A	64	53	36	14	-	2	1	-	-	15	-	-	-	-	-		
C	45	36	17	14	-	-	-	1	-	-	-	-	3	-	-		
D	44	42	35	13	-	2	1	-	-	15	-	-	-	-	-		
Velkua																	
A	23	19	7	4	-	-	-	-	-	2	-	-	-	-	-		
C	25	21	8	-	-	-	-	-	-	2	-	3	-	-	-		
D	8	8	5	4	-	-	-	-	-	1	-	-	-	-	-		
<u>Rauma - Raumo</u>																	
A	8988	6263	2927	1189	37	618	84	27	9	574	102	20	316	2	-		
B	1519	1058	495	201	6	104	14	5	2	97	17	3	53	0	-		
C	6730	4090	907	170	12	300	17	21	4	151	91	11	304	1	-		
D	2947	2818	2276	1077	28	351	72	13	7	477	50	18	114	1	-		
Eura																	
A	1036	682	273	106	8	36	15	3	1	51	10	8	61	1	-		
C	823	477	85	21	4	19	3	4	-	14	4	-	52	-	-		
D	282	268	201	91	5	17	13	1	1	38	6	8	25	1	-		
Eurajoki - Euraäminne																	
A	1130	641	146	73	4	20	2	3	-	19	4	2	15	-	-		
C	1003	512	37	8	1	9	-	5	-	4	-	-	12	-	-		
D	158	155	117	69	4	11	2	-	-	15	4	2	4	-	-		
Kiukainen																	
A	227	181	50	26	1	1	1	-	-	14	3	-	2	-	-		
C	205	157	21	4	-	-	1	-	-	9	1	-	5	-	-		
D	52	51	38	23	1	1	-	-	-	10	3	-	-	-	-		
Kodisjoki																	
A	29	28	18	11	-	1	2	-	-	-	4	-	-	-	-		
C	11	10	2	-	-	-	1	-	-	-	1	-	-	-	-		
D	19	19	17	11	-	1	1	-	-	-	4	-	-	-	-		
Lappi																	
A	221	145	50	30	-	3	-	1	-	10	1	-	5	-	-		
C	187	110	18	5	-	2	-	1	-	3	4	-	6	-	-		
D	51	50	37	25	-	2	-	-	-	8	-	-	-	-	-		
Rauma - Raumo																	
A	6345	4586	2390	943	24	557	64	20	8	480	80	10	233	1	-		
C	4501	2824	744	132	7	270	12	11	4	121	81	11	229	1	-		
D	2385	2275	1866	858	18	319	56	12	6	406	33	8	85	-	-		
<u>Searijärvi</u>																	
A	2257	1814	483	154	3	80	13	8	4	162	18	3	157	2	-		
B	980	788	210	67	1	35	6	3	2	70	8	1	68	1	-		
C	1881	1445	182	28	-	38	5	3	5	63	11	-	141	2	-		
D	598	566	364	134	3	47	12	7	-	123	14	3	53	-	-		

C = Selvitettyjä rikoksia yhteensä - Uppklarade brott sammanlagt

D = Edelleen tutkittavana tilastovuoden aikana ilmoitettuja rikoksia - Fortfarande anhängiga under statistikåret anmälda brott

- Därv		Seksu-	Seksu-	Rikok-	Lii-	Työri-	Ympä-	Huu-	Alko-	Muita	Päih-	Väki-							
		aali-	aali-	set	kenne-	kokset	ristö-	maus-	holi-	lakeja	tymyk-	luku-							
		rikok-	rikok-	Sii- Därv	Sii- Därv	rikok-	Sii- Därv	Ar- bets-	riko-	riko-	ase-	takia							
		set	set	töä, käyt-	Virka- virän- miehen	Trä- fik- juupu-	Ratti- juupu-	brott	Miljö- brott	Narko- tika- brott	set	lön-							
		Sexu- all- brott	Rais- kaus- Väld- täkt	omai- y leis- jä r- jes- tystä vas- taan	Välde- Välde- stän- d tj.man	brott	Ratt- fyll- ri			set	otetut	31.12.							
												2003							
												mängd							
-	7	-	-	-	1	1	-	4	1	199	22	1	-	3	-	276	8	5785	
-	6	-	2	-	1	-	-	5	1	184	20	1	-	-	-	268	-	-	
-	6	-	-	-	-	1	-	-	-	21	3	-	-	-	3	13	-	-	
1	-	-	-	-	-	-	-	3	-	43	3	-	-	-	-	-	36	4	1508
-	-	-	-	-	-	-	-	1	-	44	4	-	-	-	-	-	38	-	-
1	-	-	-	-	-	-	-	2	-	2	-	-	-	-	-	-	-	-	-
-	64	8	15	1	1	2	2	25	-	338	96	-	-	2	32	5	369	120	13710
-	50	7	11	1	1	2	2	22	-	321	94	1	2	23	10	351	-	-	
-	44	2	9	-	-	2	2	11	-	43	6	-	1	12	1	36	-	-	
-	8	-	3	-	-	-	-	3	-	141	15	-	-	-	1	-	208	6	4333
-	7	-	4	-	-	-	-	4	-	139	14	-	-	-	-	-	205	-	-
-	4	-	1	-	-	-	-	-	-	12	4	-	-	-	1	-	4	-	-
-	61	12	21	-	1	2	1	32	2	676	117	-	1	43	5	721	175	23430	
-	36	11	12	-	1	3	-	33	3	668	120	-	-	43	4	702	-	-	
-	39	5	16	-	-	1	1	9	-	55	6	-	1	13	1	42	-	-	
-	3	1	1	-	-	-	-	3	-	70	15	-	-	-	4	-	81	5	3629
-	2	-	-	-	-	-	-	-	-	67	14	-	-	-	2	-	76	-	-
-	1	1	1	-	-	-	-	3	-	10	3	-	-	-	2	-	8	-	-
-	8	1	-	-	-	-	-	2	-	27	7	-	1	4	-	-	29	6	1986
-	1	-	2	-	-	-	-	2	-	26	7	-	-	-	-	-	28	-	-
-	7	1	-	-	-	-	-	-	-	2	-	-	-	1	4	-	3	-	-
-	-	-	-	-	-	1	-	-	-	14	-	-	-	-	-	-	11	3	1859
-	3	-	-	-	-	-	-	-	-	15	-	-	-	-	-	-	9	-	-
-	-	-	-	-	-	1	-	-	-	5	-	-	-	-	-	-	2	-	-
-	-	-	-	-	-	-	-	1	-	10	1	-	-	-	-	-	4	1	233
-	-	-	-	-	-	-	-	1	-	8	-	-	-	1	-	-	4	-	-
-	-	-	-	-	-	-	-	1	-	2	1	-	-	-	-	-	-	-	-
3	193	26	67	4	15	7	2	118	10	2124	312	2	7	450	15	2710	936	59176	
1	33	4	11	1	3	1	0	20	2	359	53	0	1	76	3	458	158	-	
4	190	29	55	3	18	4	1	110	13	2119	321	-	-	428	15	2625	-	-	
1	72	6	25	1	5	4	1	34	2	119	19	2	7	102	1	128	-	-	
-	38	2	13	2	3	-	-	23	1	292	36	-	1	8	2	352	37	9371	
1	39	2	7	1	2	-	-	19	1	302	41	-	-	5	2	344	-	-	
-	12	2	6	1	1	-	-	6	-	17	1	-	1	3	-	14	-	-	
-	7	-	4	1	2	-	-	11	1	433	21	-	-	18	-	489	23	5774	
-	5	-	4	1	1	-	-	4	-	424	19	-	-	19	1	490	-	-	
-	3	-	-	-	1	-	-	7	1	16	3	-	-	1	-	3	-	-	
-	1	1	-	-	-	1	-	2	-	111	14	-	-	9	2	44	1	3408	
-	3	1	-	-	1	-	-	1	-	114	15	-	-	11	2	46	-	-	
-	-	-	-	-	-	1	-	1	-	7	1	-	-	-	-	1	-	-	
-	-	-	-	-	-	-	-	1	-	6	-	-	-	-	-	-	1	-	518
-	-	-	-	-	-	-	-	1	-	6	-	-	-	-	-	-	1	-	-
-	-	-	-	-	-	-	-	-	-	-	-	-	-	-	-	-	-	-	-
-	4	-	-	-	1	1	-	1	-	84	12	-	1	-	-	76	2	3236	
-	4	-	-	-	1	-	-	-	-	82	14	-	-	-	-	77	-	-	
-	-	-	-	-	1	-	-	1	-	8	-	-	1	-	-	1	-	-	-
3	143	23	50	1	9	5	2	80	8	1198	229	2	5	415	11	1748	873	36869	
3	139	26	44	1	13	4	1	85	12	1191	232	-	-	393	10	1667	-	-	
1	57	4	19	-	3	2	1	19	1	71	14	2	5	98	1	109	-	-	
3	94	15	30	4	2	12	6	45	11	1018	121	2	2	12	14	429	432	23019	
1	41	7	13	2	1	5	3	20	5	442	53	1	1	5	6	186	188	-	
3	88	12	26	3	3	10	4	39	10	984	118	-	1	10	16	420	-	-	
-	25	5	19	1	-	4	2	9	2	90	22	2	2	5	-	32	-	-	

A = Rikoksia yhteensä - Brott sammanlagt  
 B = Rikoksia 10 000 asukasta kohden - Brott per 10 000 invånare

KOKO MAA - HELA LANDET	Rikoslakia vastaan tehdyt rikokset - Brott mot strafflagen													
	Kaikki rikokset Alla brott	Yhteensä Summa	Omaisuusrikokset Egen-doms-brott	Var-kaus Stöld	Tör-keä var-kaus stöld	Näpistys Snat-teri	Luvaton käyttö Olov-ligt bruk-ande	Kaval-lus Pör-sking-ring	Ryöstö Rån	Vahin-gon-teko Skade-görel-se	Petos Bedrä-geri	Veropetos Verorikko-mus	Henkeen ja ter-veyteen kohdis-tuneet rikokset Brott mot liv och hälsa	Siitä
Kannonkoski														
A	86	70	14	6	-	2	-	-	-	5	1	-	9	1
C	76	62	8	1	-	1	-	-	-	3	2	-	8	1
D	19	16	10	5	-	1	-	-	-	3	1	-	2	-
Karstula														
A	565	436	93	30	1	8	2	3	-	40	4	-	40	-
C	470	342	30	6	-	3	-	1	-	14	3	-	32	-
D	128	122	72	25	1	5	2	2	-	31	2	-	13	-
Kinnula														
A	86	64	30	10	-	6	-	-	-	7	1	-	2	-
C	67	44	6	-	-	-	-	-	1	-	1	-	3	-
D	32	31	25	10	-	6	-	-	-	7	-	-	1	-
Kivijärvi														
A	102	95	25	15	1	1	1	-	-	6	-	-	9	1
C	81	74	7	1	-	-	-	-	-	3	1	-	6	1
D	31	30	20	14	1	1	1	-	-	3	-	-	4	-
Kyyjärvi														
A	198	158	41	14	-	14	-	-	1	6	-	1	9	-
C	161	124	21	7	-	8	1	-	1	2	-	-	4	-
D	49	45	24	8	-	8	-	-	-	4	-	1	5	-
Pykkönmäki														
A	47	42	16	12	-	-	-	-	-	4	-	-	1	-
C	44	36	7	1	-	1	1	-	-	3	-	-	1	-
D	17	16	14	11	-	-	-	-	-	3	-	-	-	-
Saarijärvi														
A	1173	949	264	67	1	49	10	5	3	94	12	2	87	-
C	982	763	103	12	-	25	3	2	3	38	4	-	87	-
D	322	306	199	61	1	26	9	5	-	72	11	2	28	-
Salo														
A	8265	5629	2547	1062	22	545	69	25	7	451	118	10	287	-
B	1318	898	406	169	4	87	11	4	1	72	19	2	46	-
C	6296	3700	827	144	10	340	7	11	7	89	91	9	204	-
D	2325	2255	1876	960	15	220	64	16	3	381	59	9	138	-
Halikko														
A	906	639	253	100	1	68	7	2	1	49	8	-	19	-
C	711	449	83	11	1	48	-	-	1	11	5	-	16	-
D	226	219	182	94	-	22	7	2	-	40	5	-	13	-
Kiikala														
A	108	82	18	9	-	2	1	-	-	6	-	-	5	-
C	93	66	5	1	-	1	-	-	1	2	-	-	4	-
D	23	22	16	8	-	2	1	-	-	5	-	-	1	-
Kisko														
A	157	101	29	14	-	4	1	-	-	5	2	-	1	-
C	132	75	7	1	-	1	1	-	-	1	2	-	1	-
D	30	29	23	13	-	4	-	-	-	4	-	-	-	-
Kuusjoki														
A	159	115	27	10	-	5	-	2	-	3	1	-	2	-
C	142	96	10	3	-	1	-	-	-	10	3	-	3	-
D	26	26	22	10	-	4	-	2	-	3	-	-	-	-
Muurla														
A	305	182	15	6	-	3	-	1	-	2	2	-	2	-
C	295	172	5	-	1	2	-	1	-	-	1	-	3	-
D	15	15	11	6	-	1	-	-	-	2	1	-	-	-
Perniö - Bjärnä														
A	468	349	133	68	4	14	1	1	1	27	10	-	17	-
C	340	217	23	10	1	2	-	-	1	1	3	1	8	-
D	153	150	116	61	3	13	1	1	-	26	7	-	10	-
Pertteli														
A	237	183	41	14	-	7	1	-	-	8	2	-	12	-
C	195	140	7	1	-	1	-	-	-	-	-	-	12	-
D	50	50	35	13	-	6	1	-	-	8	2	-	2	-
Salo														
A	4476	3048	1580	625	13	387	44	12	4	256	81	10	173	-
C	3321	1924	558	90	3	253	4	7	2	54	66	7	117	-
D	1367	1327	1126	563	10	140	40	6	3	213	40	9	91	-
Somero														
A	1127	707	362	164	3	45	14	7	1	77	12	-	47	-
C	840	429	115	25	2	29	2	3	2	18	10	1	37	-
D	330	317	266	141	2	20	14	5	-	64	4	-	15	-

C = Selvitettyjä rikoksia yhteensä - Uppklarade brott sammanlagt

D = Edelleen tutkittavana tilastovuoden aikana ilmoitettuja rikoksia - Fortfarande anhängiga under statistikåret anmälda brott

- Därv						Seksu- aali- rikok- set	Siitä Därv	Rikok- set oikeu- käyt- tää, Virka- viran- miehen sää ja vaste- järr- jes- mot tystä tj.man vas- taan	Siitä Därv	Lii- kenne- rikok- set	Siitä Därv	Työri- kokset Ar- bets- brott	Ympä- ristö- rikok- set	Huu- maus- aine- rikok- set	Alko- laki- rikok- set	Muita ja ase- taksia	Päih- tymy- ksen otetu- t rikok- tehty- sade son tagite i för- var	Väki- luku- Folk- mängd	
Tapon, murhan tai surman yritys Pörsök till dråp, mörd eller dråp under förmi- omstå.																			
	1	4	-	1	1	1	-	-	1	-	43	5	-	1	-	-	16	7	1634
	1	4	-	1	1	1	-	-	1	-	41	5	-	-	-	14	-	-	
	-	1	-	1	-	-	-	-	-	-	2	-	-	1	-	3	-	-	
	-	22	4	13	-	-	4	2	10	1	275	29	2	-	1	7	122	84	4904
	-	20	4	7	-	-	4	1	8	1	257	22	-	-	-	7	121	-	-
	-	5	-	8	-	-	1	1	2	-	26	8	2	-	1	-	6	-	-
	-	1	-	-	-	-	-	-	1	-	28	7	-	-	-	1	21	5	1977
	-	3	-	-	-	-	-	-	2	1	30	8	-	-	-	1	22	-	-
	-	-	-	-	-	-	-	-	-	-	3	1	-	-	-	-	1	-	-
	-	2	-	3	1	-	-	-	1	-	56	5	-	-	-	-	7	7	1489
	-	3	-	-	-	-	-	-	1	-	58	7	-	-	-	-	7	-	-
	-	-	-	3	1	-	-	-	-	-	4	1	-	-	-	-	1	-	-
	-	7	1	-	-	-	-	-	-	-	100	13	-	-	-	-	40	12	1739
	-	3	-	-	-	-	-	-	-	-	97	12	-	-	-	-	37	-	-
	-	4	1	-	-	-	-	-	-	-	10	3	-	-	-	-	4	-	-
	-	1	-	-	-	-	2	-	-	-	22	3	-	-	-	-	5	3	1071
	-	1	-	-	-	-	1	-	-	-	26	4	-	-	-	-	8	-	-
	-	-	-	-	-	-	1	-	-	-	1	-	-	-	-	-	1	-	-
	2	57	10	13	2	1	6	4	32	10	494	59	-	1	11	6	218	314	10205
	2	54	8	19	2	2	5	3	27	8	475	60	-	1	10	8	211	-	-
	-	15	4	7	-	-	2	1	7	2	44	9	-	1	4	-	16	-	-
	2	162	14	69	6	30	9	4	96	23	2487	298	1	1	72	31	2605	647	62709
	0	26	2	11	1	5	1	1	15	4	397	48	0	0	11	5	415	103	-
	2	121	13	42	2	21	6	1	94	22	2432	290	1	-	70	29	2567	-	-
	-	73	5	38	4	16	9	4	9	1	131	21	-	1	13	3	67	-	-
	-	5	1	4	1	7	-	-	6	-	343	33	-	-	6	6	261	47	9374
	-	6	2	6	-	2	-	-	3	-	335	29	-	-	5	6	256	-	-
	-	3	-	2	1	6	-	-	3	-	12	4	-	-	1	-	7	-	-
	-	-	1	3	-	1	-	-	4	-	48	9	-	-	-	-	26	12	1875
	-	-	1	2	-	1	-	-	4	-	51	9	-	-	-	-	27	-	-
	-	-	-	1	-	-	-	-	-	-	-	-	-	-	-	-	1	-	-
	-	-	-	-	-	-	-	-	-	-	70	14	-	-	-	-	56	2	1912
	-	-	-	-	-	-	-	-	-	-	67	14	-	-	-	-	57	-	-
	-	-	-	-	-	-	-	-	-	-	5	1	-	-	-	-	1	-	-
	-	2	-	-	-	-	3	1	-	-	81	11	-	-	2	-	44	4	1800
	-	3	-	-	-	-	-	-	-	-	81	11	-	-	2	-	46	-	-
	-	-	-	-	-	-	3	1	-	-	1	-	-	-	-	-	-	-	-
	-	-	-	-	-	2	-	-	-	-	164	8	-	-	-	-	123	1	1444
	-	-	-	-	-	3	-	-	-	-	164	8	-	-	-	-	123	-	-
	-	-	-	-	-	-	-	-	-	-	3	-	-	-	-	-	-	-	-
	1	6	-	5	1	3	-	-	4	-	175	24	-	-	2	-	119	34	6023
	1	4	-	-	1	2	1	-	3	-	175	24	-	-	3	-	123	-	-
	-	3	-	5	-	1	-	-	1	-	9	1	-	-	-	-	3	-	-
	1	10	1	-	-	-	-	-	2	1	113	14	-	-	2	-	54	10	3773
	1	10	-	-	-	-	1	-	2	1	107	13	-	-	5	-	55	-	-
	-	1	1	-	-	-	-	-	-	-	6	1	-	-	-	-	-	-	-
	-	107	9	42	1	13	4	3	66	19	1129	140	-	1	51	24	1404	501	24794
	-	75	7	22	-	12	4	1	67	19	1105	137	-	-	48	21	1376	-	-
	-	53	4	27	1	6	4	3	2	-	67	11	-	1	10	3	37	-	-
	-	28	2	13	-	4	2	-	11	2	245	34	1	-	9	1	419	30	9680
	-	22	3	11	-	1	-	-	11	2	238	34	1	-	7	1	410	-	-
	-	10	-	2	-	3	2	-	2	-	15	2	-	-	2	-	13	-	-

## 2. Jatkuu - Fortsätter

A = Rikoksia yhteensä - Brott sammanlagt  
 B = Rikoksia 10 000 asukasta kohden - Brott per 10 000 invånare

KOKO MAA - HELA LANDET	Rikoslakia vastaan tehtyt rikokset - Brott mot strafflagen													
	Kaikki rikokset Alla brott	Yhteensä Summa	Omaisuusrikokset Egen-doms-brott	Var-kaus Stöld	Tör-keä var-kaus stöld	Näpistys Snat-teri	Luvaton Käyttö Olov-ligt bruk-ande	Kaval-lus För-sking-ring	Ryöstö Rån	Vahin-gon-teko Skade-görel-se	Petos Bedrä-geri	Veropetos Verorikko-mus	Henkeen ja ter-veyteen kohdis-tuneet rikok-set	Siitä
Suomusjärvi														
A	242	160	48	25	-	10	-	-	-	5	-	-	9	-
C	185	105	11	2	1	2	-	-	-	-	1	-	3	-
D	65	62	41	24	-	8	-	-	-	5	-	-	6	-
Särkisalo - Finby														
A	80	63	41	27	1	-	-	-	-	13	-	-	-	-
C	42	27	3	-	1	-	-	-	-	2	-	-	-	-
D	40	38	38	27	-	-	-	-	-	11	-	-	-	-
Seinäjäki														
A	14585	8854	3340	1145	23	894	46	32	30	672	173	9	477	3
B	1747	1060	400	137	3	107	6	4	4	80	21	1	57	0
C	12591	6918	1443	258	16	470	17	32	16	260	133	6	458	-
D	3092	2928	2262	1001	12	468	31	11	18	481	75	6	165	3
Ilmajoki														
A	1515	784	206	71	2	42	7	-	1	51	13	-	34	1
C	1417	687	106	27	1	16	4	3	1	15	13	1	27	-
D	196	189	147	63	1	29	3	-	-	40	2	-	11	1
Jalasjärvi														
A	1272	743	189	65	-	47	3	-	-	40	14	1	27	-
C	1167	648	91	28	2	16	-	-	-	25	6	1	43	-
D	190	177	123	48	-	33	3	-	-	22	9	-	5	-
Kurikka														
A	1407	865	282	94	3	64	8	2	3	59	19	2	42	-
C	1198	665	81	12	2	23	-	-	1	21	10	1	48	-
D	375	345	230	90	2	47	8	2	2	45	15	1	28	-
Murmo														
A	2166	1077	222	80	4	60	5	-	1	39	9	-	20	-
C	2012	935	95	18	-	39	2	1	-	8	9	-	22	-
D	231	207	148	67	4	24	4	-	1	35	2	-	11	-
Peräseinäjoki														
A	331	191	52	19	1	11	1	-	-	10	4	1	6	-
C	292	155	16	6	1	4	-	1	-	1	2	-	6	-
D	54	51	39	15	-	7	1	-	-	9	2	1	1	-
Seinäjäki														
A	6631	4578	2295	789	13	642	22	30	25	450	108	5	336	2
C	5293	3264	1020	164	9	361	11	27	13	182	88	3	300	-
D	1944	1861	1505	693	5	310	12	9	15	313	42	4	104	2
Ylistaro														
A	1263	616	94	27	-	28	-	-	-	23	6	-	12	-
C	1212	564	34	3	1	11	-	-	1	8	5	-	12	-
D	102	98	70	25	-	18	-	-	-	17	3	-	5	-
Tampere - Tammerfors														
A	30748	21480	13418	4656	57	3539	82	275	90	1955	674	48	1213	3
B	1530	1069	668	232	3	176	4	14	4	97	34	2	60	0
C	22124	13083	5679	627	16	2343	62	157	35	559	556	52	918	3
D	10893	10506	8907	4227	48	1300	40	175	64	1568	288	30	546	1
Turku - Åbo														
A	30785	24780	15156	6365	86	3226	212	239	128	1964	665	25	1445	5
B	1759	1416	866	364	5	184	12	14	7	112	38	1	83	0
C	21084	15273	6507	1062	162	2454	78	206	29	456	664	48	1047	5
D	14492	14010	11403	5842	63	1395	159	146	107	1701	425	19	890	-
Turunmaa - Åboland														
A	2145	1364	651	340	6	68	22	1	3	152	14	1	66	-
B	940	598	285	149	3	30	10	0	1	67	6	0	29	-
C	1725	947	209	55	2	29	14	4	3	49	12	2	72	1
D	648	630	527	306	4	42	19	1	-	124	6	-	28	-
Dragsfjärd														
A	213	152	70	45	1	5	-	-	-	14	1	-	10	-
C	147	86	8	2	-	2	-	-	-	2	-	-	13	-
D	85	82	63	44	1	3	-	-	-	12	1	-	3	-
Houtskari - Houtskär														
A	29	21	9	3	-	1	-	-	-	5	-	-	1	-
C	15	7	1	-	-	-	-	-	-	1	-	-	-	-
D	14	14	8	3	-	1	-	-	-	4	-	-	1	-
Iniö														
A	6	6	6	4	-	-	1	-	-	1	-	-	-	-
C	2	2	-	-	-	-	-	-	-	-	-	-	-	-
D	6	6	6	4	-	-	1	-	-	1	-	-	-	-



C = Selvitettyjä rikoksia yhteensä - Uppklarade brott sammanlagt

D = Edelleen tutkittavana tilastovuoden aikana ilmoitettuja rikoksia - Fortfarande anhängiga under statistikåret anmälda brott

- Därv						Seksu- aali- rikok- set	Sittä Därv	Rikok- set	Siitä Därv	Lii- kenne- rikok- set	Siitä Därv	Työri- kokset Ar- bets- brott	Ympä- ristö- rikok- set	Huu- maus- aine- rikok- set	Alko- holi- laki- rikok- set	Muita lakeja ja tuksia	Päih- tymyk- sen otetut	Väki- luku- Folk- mängd	
Tapon, murhan tai surman yritys Pörsök till dråp, mörd eller dråp under förmi. omstå.	Pa- hoin- pitely handel	Törkeä pa- hoin- pitely Gro- v miss- rig handel	Lievä pa- hoin- pitely Lind- vål- handel	Kuole- man- tuot- tamus Döds- vål- lande	Vam- man- tuot- tamus Väl- lande av per- son- skade	Sexu- all- brott	Rais- kaus Våld- täkt	Siitä Därv	Rikok- set oikeu- käyt- tää, Virka- viran- miehen fikk- sää ja vääst. Välds. jäär- jes- mot tystä vääs- taan	Siitä Därv	Lii- kenne- rikok- set	Siitä Därv	Työri- kokset Ar- bets- brott	Ympä- ristö- rikok- set	Huu- maus- aine- rikok- set	Alko- holi- laki- rikok- set	Muita lakeja ja tuksia	Päih- tymyk- sen otetut	Väki- luku- Folk- mängd
-	4	-	2	3	-	-	-	1	1	101	10	-	-	-	-	82	5	1311	
-	1	-	1	1	-	-	-	2	-	89	9	-	-	-	-	1	79	-	
-	3	-	1	2	-	-	-	1	1	13	1	-	-	-	-	3	-	-	
-	-	-	-	-	-	-	-	2	-	18	1	-	-	-	-	-	17	1	723
-	-	-	-	-	-	-	-	2	-	20	2	-	-	-	-	-	15	-	-
-	-	-	-	-	-	-	-	-	-	-	-	-	-	-	-	-	2	-	-
4	292	48	87	8	22	31	11	201	27	4232	471	4	4	278	73	5658	1771	83489	
0	35	6	10	1	3	4	1	24	3	507	56	0	0	33	9	678	212	-	
4	276	62	77	7	23	24	5	206	27	4248	492	3	5	310	69	5604	-	-	
1	105	13	27	3	8	19	6	30	2	278	40	3	3	45	9	155	-	-	
-	21	1	7	2	1	4	-	7	-	487	45	1	-	10	8	723	68	11720	
-	14	1	7	2	3	5	-	7	-	503	48	1	-	10	11	719	-	-	
-	9	-	-	-	-	1	-	2	-	10	-	-	-	7	-	7	-	-	
1	14	4	1	2	4	2	2	11	3	487	50	-	1	1	3	526	83	8760	
-	24	10	2	2	4	-	-	14	4	477	54	1	1	1	3	516	-	-	
1	2	-	-	1	1	2	2	1	-	36	3	-	1	-	-	13	-	-	
1	29	4	6	-	1	4	3	23	1	477	58	-	1	13	14	528	80	10630	
1	28	5	12	1	1	3	2	25	1	478	55	-	2	9	12	521	-	-	
-	24	1	1	-	1	2	1	3	-	63	13	-	1	5	3	27	-	-	
-	7	2	6	2	1	4	-	8	-	779	45	1	-	25	7	1082	51	11448	
-	13	1	5	1	1	1	-	4	-	768	44	-	-	31	8	1069	-	-	
-	3	1	5	1	-	3	-	5	-	28	3	1	-	2	-	24	-	-	
-	4	-	2	-	-	-	-	2	-	124	10	-	-	1	1	139	16	3653	
-	5	-	1	-	-	3	-	-	-	127	11	-	-	-	1	136	-	-	
-	-	-	1	-	-	-	-	2	-	5	-	-	-	1	-	3	-	-	
1	212	36	64	2	11	15	5	147	23	1399	234	1	2	226	40	2013	1437	31696	
2	185	44	50	1	11	9	2	153	22	1402	247	1	1	255	34	1995	-	-	
-	66	11	19	1	3	10	3	16	2	129	21	1	1	30	6	77	-	-	
1	5	1	1	-	4	2	1	3	-	479	29	1	-	2	-	647	36	5582	
1	7	1	-	-	3	3	1	3	-	493	33	-	1	4	-	648	-	-	
-	1	-	1	-	3	1	-	1	-	7	-	1	-	-	-	4	-	-	
16	712	62	342	6	55	80	32	440	38	4954	795	10	11	805	252	9016	4797	200966	
1	35	3	17	0	3	4	2	22	2	247	40	0	1	40	13	449	239	-	
11	536	49	241	6	61	53	20	437	31	4882	814	7	5	735	248	8793	-	-	
5	339	25	148	4	14	45	16	78	11	433	66	8	7	190	6	381	-	-	
11	787	72	505	7	44	79	46	587	66	5676	963	15	5	930	29	5976	3724	175059	
1	45	4	29	0	3	5	3	34	4	324	55	1	0	53	2	341	213	-	
10	454	48	465	7	49	53	18	568	70	5622	970	11	2	999	33	5778	-	-	
3	573	36	250	3	15	62	33	139	12	618	77	6	4	229	1	481	-	-	
-	47	6	9	1	2	6	1	12	1	525	118	-	5	24	19	762	81	22810	
-	21	3	4	0	1	3	0	5	0	230	52	-	2	11	8	334	36	-	
-	56	6	4	2	2	4	1	13	1	553	119	-	4	21	16	762	-	-	
-	18	3	5	1	1	2	-	2	-	38	11	-	3	4	3	15	-	-	
-	7	1	2	-	-	1	-	2	-	55	11	-	3	-	-	61	3	3419	
-	11	1	1	-	-	-	-	2	-	52	10	-	1	-	-	61	-	-	
-	2	-	1	-	-	1	-	1	-	7	1	-	2	-	-	3	-	-	
-	-	-	-	1	-	-	-	-	-	9	4	-	-	1	1	7	-	662	
-	-	-	-	-	-	-	-	-	-	4	1	-	-	1	1	7	-	-	
-	-	-	-	1	-	-	-	-	-	5	3	-	-	-	-	-	-	-	
-	-	-	-	-	-	-	-	-	-	-	-	-	-	-	-	-	-	251	
-	-	-	-	-	-	-	-	-	-	1	-	-	-	1	-	-	-	-	
-	-	-	-	-	-	-	-	-	-	-	-	-	-	-	-	-	-	-	

A = Rikoksia yhteensä - Brott sammanlagt  
B = Rikoksia 10 000 asukasta kohden - Brott per 10 000 invånare

KOKO MAA - HELA LANDET	Rikoslakia vastaan tehtyt rikokset - Brott mot strafflagen													
	Kaikki rikokset Alla brott	Yhteensä Summa	Omaisuusrikokset Egen-doms-brott	Var-kaus Stöld	Tör-keä var-kaus Grov stöld	Näpistys Snat-teri	Luvaton käyttö Olov- Olov- bruk- ande	Kaval- lus För- sking- ring	Ryöstö Rån	Vahin- gon- teko Skade- görel- se	Petos Bedrä- geri	Veropetos Verorikkomus Skatte- bedrä- geri Skatte- för- seelse	Henkeen ja ter- veyteen kohdis- tuneet rikok- set Brott mot liv och hälsa	Siitä Tappo Murha Dråp Mord under för- mildr. om- stän- dighe- ter
<b>Kemiö - Kimito</b>														
A	335	205	85	37	-	12	4	-	-	24	3	-	10	-
C	275	147	24	7	-	4	3	-	-	6	-	-	13	1
D	93	90	69	34	-	9	1	-	-	18	3	-	5	-
<b>Korpoo - Korpo</b>														
A	74	58	33	20	-	3	1	1	-	6	1	-	2	-
C	43	32	5	1	-	-	-	-	-	2	-	-	3	-
D	40	35	30	19	-	3	1	1	-	5	1	-	1	-
<b>Nauvo - Nagu</b>														
A	152	107	35	19	-	3	4	-	-	6	-	-	8	-
C	110	66	3	-	-	-	-	-	-	1	-	-	5	-
D	46	44	34	19	-	3	4	-	-	5	-	-	3	-
<b>Parainen - Pargas</b>														
A	1309	799	405	206	4	44	11	-	3	96	9	1	35	-
C	1113	598	165	44	2	23	11	4	3	37	12	2	38	-
D	354	349	309	177	2	23	11	-	-	79	1	-	15	-
<b>Västernorrland - Västerås</b>														
A	27	16	8	6	1	-	1	-	-	-	-	-	-	-
C	20	9	3	1	-	-	-	-	-	-	-	-	-	-
D	10	10	8	6	1	-	1	-	-	-	-	-	-	-
<b>Vaasa - Vaasa</b>														
A	9576	7550	5010	1345	11	1616	49	44	21	1117	204	8	434	1
B	1681	1326	880	236	2	284	9	8	4	196	36	1	76	0
C	6088	4154	1817	266	13	686	16	34	15	245	173	9	383	-
D	4261	4101	3539	1152	7	964	34	22	8	963	57	7	189	1
<b>Vakka-Suomi</b>														
A	6477	4466	1722	667	35	248	78	8	6	366	117	1	301	2
B	1601	1104	426	165	9	61	19	2	1	90	29	0	74	0
C	5166	3211	604	125	12	128	6	9	5	120	92	5	266	2
D	1879	1777	1289	590	27	139	75	3	1	278	37	-	125	-
<b>Kustavi - Gustavs</b>														
A	118	97	50	23	4	6	1	1	-	4	4	-	9	-
C	70	49	17	3	1	-	-	-	-	4	2	2	7	-
D	78	71	45	23	3	6	1	1	-	3	2	-	6	-
<b>Laitila</b>														
A	1584	986	323	131	4	66	13	-	-	63	10	-	51	1
C	1279	700	78	15	-	24	1	-	-	13	4	-	31	1
D	421	391	272	123	4	43	13	-	-	58	9	-	31	-
<b>Mietoinen</b>														
A	197	108	22	16	-	-	1	-	-	3	-	-	1	-
C	166	79	4	3	-	1	-	-	-	-	-	-	1	-
D	37	34	20	14	-	-	1	-	-	3	-	-	-	-
<b>Mynämäki</b>														
A	1292	738	217	94	2	27	10	1	-	57	4	-	23	-
C	1109	559	50	11	1	12	-	1	-	12	6	-	32	-
D	272	263	192	92	1	18	10	-	-	51	1	-	11	-
<b>Pyhäranta</b>														
A	194	125	46	30	-	2	-	-	-	8	2	-	6	-
C	162	94	16	6	1	1	-	-	-	5	-	-	5	-
D	45	43	34	26	-	1	-	-	-	4	2	-	2	-
<b>Taivassalo - Tövsala</b>														
A	318	227	107	52	7	7	4	-	2	14	3	1	12	-
C	264	175	47	19	4	5	-	1	2	4	2	2	19	-
D	105	98	78	45	4	3	4	-	-	11	2	-	5	-
<b>Uusikaupunki - Nystad</b>														
A	2437	1953	895	299	17	135	45	6	4	208	82	-	166	1
C	1827	1369	373	62	4	83	4	7	3	78	78	1	154	1
D	832	792	596	246	14	65	43	2	1	142	9	-	50	-
<b>Vehmaa</b>														
A	337	232	62	22	1	5	4	-	-	9	12	-	33	-
C	289	186	19	6	1	2	1	-	-	4	-	-	17	-
D	89	85	52	21	1	3	3	-	-	6	12	-	20	-
<b>Valkeakoski</b>														
A	5120	3337	1382	433	10	325	84	13	4	321	39	6	241	2
B	1210	789	327	102	2	77	20	3	1	76	9	1	57	0
C	4108	2355	502	98	8	164	7	6	4	91	26	6	235	-
D	1294	1241	986	355	6	183	79	10	1	254	18	1	73	2

C = Selvitettyjä rikoksia yhteensä - Uppklarade brott sammanlagt

D = Edelleen tutkittavana tilastovuoden aikana ilmoitettuja rikoksia - Fortfarande anhängiga under statistikåret anmälda brott

- Därav						Seksu-	Siitä	Rikok-	Siitä	Lii-	Siitä	Työri-	Ympä-	Huu-	Alko-	Muita	Päih-	Väki-	
Tapon,	Pa-	Törkeä	Lievä	Kuole-	Vam-	Sexu-	Rais-	oikeu-	Virka-	Tra-	Ratti-	Ar-	Miljö-	Narko-	alko-	ase-	tymy-	luku-	
murhan	murhan	pa-	pa-	man-	man-	all-	kaus-	käyt-	miehen	virka-	juupu-	brott	brott	tika-	hol-	läke-	sen	Popu-	
tai	hoin-	hoin-	hoin-	tuot-	man-	brott	Väld-	töä,	väst.	vik-	mus	brott	brott	brott	lagen	aset	keru-	luku-	
surman	pitely	pitely	pitely	tuot-	tuot-		täkt	viran-	väst.	kie-	juupu-					aset	keru-	luku-	
yritys	Miss-	Grov-	Lind-	tamus	tamus			omai-	st.	kie-	mus					aset	keru-	luku-	
försök	handel	miss-	rig	Döds-	tamus			sia ja	st.	kie-	Ratt-					aset	keru-	luku-	
till	handel	miss-	rig	väl-	lande			yleis-	st.	kie-	fyll-					aset	keru-	luku-	
dräp,	miss-	miss-	rig	av	lande			tä	st.	kie-	ri					aset	keru-	luku-	
mörd	miss-	miss-	rig	per-	lande			jär-	st.	kie-						aset	keru-	luku-	
eller	miss-	miss-	rig	son-	lande			jes-	st.	kie-						aset	keru-	luku-	
dräp	miss-	miss-	rig	skade	lande			tystä	st.	kie-						aset	keru-	luku-	
under	miss-	miss-	rig		lande			mot	st.	kie-						aset	keru-	luku-	
förmä.	miss-	miss-	rig		lande			vas-	st.	kie-						aset	keru-	luku-	
omstä.	miss-	miss-	rig		lande			vas-	st.	kie-						aset	keru-	luku-	
-	7	2	1	-	-	-	2	-	1	-	90	18	-	1	3	3	127	6	3299
-	9	3	-	-	-	-	1	-	1	-	90	18	-	1	3	1	127	-	-
-	3	1	1	-	-	-	1	-	1	-	10	2	-	-	-	2	1	-	-
-	1	-	-	-	1	-	-	-	1	1	16	4	-	1	-	1	15	1	921
-	1	-	-	1	1	-	-	-	1	1	16	3	-	-	-	-	11	-	-
-	1	-	-	-	-	-	-	-	-	-	2	1	-	1	-	1	4	-	-
-	6	-	1	-	1	3	1	-	-	-	51	5	-	-	-	-	45	4	1446
-	4	-	1	-	-	3	1	-	-	-	50	5	-	-	-	-	44	-	-
-	2	-	-	-	1	-	-	-	-	-	2	-	-	-	-	-	2	-	-
-	26	3	5	-	-	-	-	-	8	-	296	72	-	-	20	14	496	66	12001
-	31	2	2	1	1	-	-	-	9	-	334	79	-	1	17	14	501	-	-
-	10	2	3	-	-	-	-	-	-	-	10	3	-	-	4	-	5	-	-
-	-	-	-	-	-	-	-	-	-	-	8	4	-	-	-	-	11	1	811
-	-	-	-	-	-	-	-	-	-	-	6	3	-	-	-	-	11	-	-
-	-	-	-	-	-	-	-	-	-	-	2	1	-	-	-	-	-	-	-
3	294	29	92	4	9	14	9	143	11	1487	252	2	5	219	33	1993	1343	56953	
1	52	5	16	1	2	2	2	25	2	261	44	0	1	38	6	350	236	-	
3	269	32	70	5	4	10	5	141	14	1414	242	2	2	202	40	1894	-	-	
1	139	3	36	1	6	7	5	29	1	168	28	1	3	52	3	157	-	-	
2	179	23	62	3	23	12	2	123	23	2080	328	2	1	108	44	1967	581	40460	
0	44	6	15	1	6	3	0	30	6	514	81	0	0	27	11	486	144	-	
2	156	20	53	5	21	5	-	115	24	2028	317	1	2	103	37	1918	-	-	
-	79	11	22	1	11	9	2	28	1	220	33	1	1	27	9	93	-	-	
-	5	1	2	-	1	-	-	2	-	26	10	-	-	1	-	21	4	953	
-	5	-	1	-	-	-	-	2	-	20	8	-	-	-	1	20	-	-	
-	3	1	1	-	1	-	-	1	-	10	2	-	-	1	-	7	-	-	
-	34	1	8	-	7	1	-	27	2	551	76	-	1	10	15	583	98	8581	
-	20	-	4	-	6	2	-	21	2	547	69	-	1	7	11	568	-	-	
-	22	1	5	-	3	1	-	8	-	55	10	-	1	6	4	26	-	-	
-	-	-	-	-	-	-	-	-	-	79	10	-	-	1	-	89	4	1722	
-	-	-	-	-	-	-	-	-	-	71	7	-	-	1	-	87	-	-	
-	-	-	-	-	-	-	-	-	-	11	3	-	-	-	-	3	-	-	
-	12	1	4	1	4	-	-	9	1	454	30	-	-	15	2	552	22	6287	
-	20	3	2	3	3	-	-	8	1	435	28	-	-	15	2	548	-	-	
-	5	-	2	1	3	-	-	4	-	45	5	-	-	3	-	9	-	-	
1	4	-	1	-	-	1	-	-	-	69	7	-	-	-	-	69	9	2276	
1	4	-	-	-	-	-	-	-	-	70	7	-	1	-	-	68	-	-	
-	1	-	1	-	-	1	-	-	-	3	-	-	-	-	-	2	-	-	
-	9	1	-	-	2	-	-	7	-	80	21	-	-	11	-	91	11	1766	
-	13	2	2	-	2	-	-	5	-	85	21	-	-	12	-	89	-	-	
-	3	1	-	-	1	-	-	2	-	9	1	-	-	-	-	7	-	-	
1	95	15	41	1	8	9	2	74	20	703	156	2	-	67	25	459	425	16405	
1	83	14	40	1	10	2	-	73	21	679	157	1	-	64	21	437	-	-	
-	33	4	11	-	2	7	2	13	1	83	12	1	-	17	5	35	-	-	
-	20	4	6	1	1	1	-	4	-	118	18	-	-	3	2	103	8	2470	
-	11	1	4	1	-	1	-	6	-	121	20	-	-	4	2	101	-	-	
-	12	4	2	-	1	-	-	-	-	4	-	-	-	-	-	4	-	-	
1	170	21	35	2	8	8	5	69	6	1454	225	3	1	78	58	1725	487	42299	
0	40	5	8	0	2	2	1	16	1	344	53	1	0	18	14	408	115	-	
2	169	15	38	1	10	5	4	58	6	1421	224	1	1	62	54	1699	-	-	
-	51	8	8	1	1	6	3	18	-	87	11	2	-	28	5	48	-	-	

## 2. Jatkuu - Fortsätter

A = Rikoksia yhteensä - Brott sammanlagt  
 B = Rikoksia 10 000 asukasta kohden - Brott per 10 000 invånare

KOKO MAA - HELA LANDET	Rikoslakia vastaan tehdyt rikokset - Brott mot strafflagen													Henkeen ja terveyteen kohdistuneet rikokset	Tappo Murha Surma Drap Morð Drap under för-mildr. om-ständighe-ter		
	Kaikki rikokset Alla brott	Yhteensä Summa	Omaisuus-rikokset	Siitä - Därav	Egen-doms-brott	Var-kaus Stöld	Tör-keä var-var-stöld	Näpitys Snat-teri	Luvaton käyttö Olov-ligt bruk-ande	Kaval-lus För-sking-ring	Ryöstö Rån	Vahin-gon-teko Skade-görel-se	Petos Bedrä-geri			Veropetos Verorikko-mus Skatte-bedrä-geri Skatte-för-seelse	
<b>Kylmäkoski</b>																	
A	440	274	51	24	-	10	-	-	-	1	12	1	-	22	-		
C	407	239	16	-	2	7	-	-	-	1	3	1	-	26	-		
D	68	67	42	24	-	6	-	-	-	-	10	-	-	7	-		
<b>Toijala</b>																	
A	1101	708	342	79	3	116	9	4	1	92	9	-	59	-			
C	869	481	153	22	-	67	1	2	1	39	6	1	44	-			
D	297	285	220	61	3	57	8	3	-	67	4	-	27	-			
<b>Urjala</b>																	
A	829	554	177	103	2	16	2	1	-	24	2	2	24	-			
C	663	392	44	18	2	2	2	-	-	4	1	2	15	-			
D	198	191	145	92	1	15	1	1	-	20	1	-	15	-			
<b>Valkeakoski</b>																	
A	2154	1434	647	185	4	151	64	7	2	139	21	3	107	-			
C	1696	991	239	50	3	77	2	3	1	26	18	3	116	-			
D	574	550	453	142	2	82	63	5	1	117	7	-	13	-			
<b>Viiala</b>																	
A	596	367	165	42	1	32	9	1	-	54	6	1	29	2			
C	473	252	50	8	1	11	2	1	1	19	-	-	34	-			
D	157	148	126	36	-	23	7	1	-	40	6	1	11	2			
<b>Vammala</b>																	
A	3175	2210	774	295	8	123	40	8	3	196	32	4	111	1			
B	1106	770	270	103	3	43	14	3	1	68	11	1	39	0			
C	2729	1766	316	69	1	69	6	6	3	71	31	7	108	1			
D	657	639	525	240	7	61	34	4	-	135	12	1	26	-			
<b>Kiikoinen</b>																	
A	174	122	15	6	1	4	1	-	-	3	-	-	-	-			
C	164	113	4	-	-	-	-	1	-	2	1	-	-	-			
D	15	14	13	6	1	4	1	-	-	1	-	-	-	-			
<b>Lavia</b>																	
A	190	146	46	22	-	7	5	1	-	10	-	-	5	-			
C	164	120	17	3	-	6	-	1	-	4	1	-	4	-			
D	42	41	36	21	-	3	5	-	-	7	-	-	1	-			
<b>Punkalaidun</b>																	
A	266	204	79	42	1	9	1	-	1	16	2	-	8	-			
C	202	143	26	4	-	3	-	-	1	2	4	4	9	-			
D	91	87	69	38	1	6	1	-	-	16	1	-	1	-			
<b>Suodenniemi</b>																	
A	95	63	23	5	-	4	-	-	-	9	4	-	1	-			
C	94	61	16	2	-	1	-	1	-	4	4	-	-	-			
D	14	13	12	4	-	3	-	-	-	5	-	-	1	-			
<b>Vammala</b>																	
A	2012	1322	497	169	5	91	26	5	2	133	20	1	81	1			
C	1750	1060	211	50	1	57	4	2	2	48	17	-	83	1			
D	396	386	315	128	4	38	22	3	-	92	8	1	18	-			
<b>Äetsä</b>																	
A	438	353	114	51	1	8	7	2	-	25	6	3	16	-			
C	355	269	42	10	-	2	2	1	-	11	4	3	12	-			
D	99	98	80	43	1	7	5	1	-	14	3	-	5	-			
<b>Äänekoski</b>																	
A	5136	3659	1136	414	10	251	63	10	5	243	61	4	325	1			
B	1418	1010	314	114	3	69	17	3	1	67	17	1	90	0			
C	4488	3045	617	186	5	143	9	11	3	100	58	5	267	1			
D	1069	1000	709	292	9	134	54	5	3	170	15	-	105	-			
<b>Konnevesi</b>																	
A	271	177	56	30	-	3	4	-	-	7	6	-	13	-			
C	256	166	52	19	-	1	2	-	-	10	6	-	7	-			
D	51	45	29	19	-	2	2	-	-	5	1	-	6	-			
<b>Pihtipudas</b>																	
A	649	441	141	52	2	46	2	-	2	26	1	1	49	-			
C	526	318	57	10	2	21	1	-	-	13	1	1	36	-			
D	150	145	93	42	1	29	1	-	2	16	-	-	13	-			
<b>Suolahti</b>																	
A	565	409	171	64	3	40	8	-	-	29	17	-	24	-			
C	476	330	105	33	1	28	1	3	-	10	17	-	24	-			
D	145	130	96	46	3	14	7	-	-	19	2	-	6	-			

C = Selvitettyjä rikoksia yhteensä - Uppklarade brott sammanlagt

D = Edelleen tutkittavana tilastovuoden aikana ilmoitettuja rikoksia - Fortfarande anhängiga under statistikåret anmälda brott

- Därav					Seksu- aali- rikok- set	Siitä Därav	Rikok- set oikeu- käyt- töä,	Siitä Därav	Lii- kenne- rikok- set	Työri- kokset Ar- beta- brott	Ympä- riistö- rikok- set	Huu- maus- aine- rikok- set	Alko- laki- rikok- set	Muita lakeja ja tuksia	Päih- tymyk- sen otetut	Väki- luku- Folk- mängd		
Tapon, murhan tai surman yritys Pörsök till dråp, mörd eller dråp under förmi- omstå.	Pa- murhan hoin- pitely Miss- handel Pörsök till dråp, mörd eller dråp under förmi- omstå.	Törkeä hoin- pitely Grov miss- handel	Lievä hoin- pitely Lind- rig miss- handel	Kuole- man- tuot- tamus Döds- vål- lande	Vam- man- tuot- tamus Vål- lande av per- son- skade	Sexu- all- brott	Rais- kaus Väld- täkt	Siitä Därav	Virka- miehen väkiv. vålds. stånd tj.man	Trä- fik- brott	Ratti- juupu- mus Ratt- fyller- ri	Narko- tika- brott	alko- hol- lagen	set	31.12. 2003			
-	14	1	6	-	1	2	-	3	-	181	14	-	-	8	-	166	8	2632
-	16	-	8	-	2	-	-	-	-	183	15	-	-	7	-	168	-	-
-	6	1	-	-	-	2	-	3	-	5	1	-	-	5	-	1	-	-
-	45	4	8	1	-	2	1	16	1	257	58	1	-	6	14	379	126	8308
-	32	2	9	-	1	-	-	13	1	246	56	-	-	5	14	374	-	-
-	21	2	2	1	-	2	1	5	-	23	3	1	-	1	1	11	-	-
-	16	1	3	1	3	-	-	5	-	325	25	-	-	6	-	275	21	5556
1	6	-	4	1	3	1	-	3	-	318	25	-	-	4	-	271	-	-
-	11	1	2	-	1	-	-	2	-	16	2	-	-	2	-	7	-	-
1	77	10	15	-	3	4	4	36	4	536	109	2	1	56	40	680	270	20474
1	86	11	15	-	3	4	4	33	4	522	107	1	1	45	37	668	-	-
-	9	1	2	-	-	2	2	7	-	36	5	1	-	19	3	21	-	-
-	18	5	3	-	1	-	-	9	1	155	19	-	-	2	4	225	62	5329
-	29	2	2	-	1	-	-	9	1	152	21	-	-	1	3	218	-	-
-	4	3	2	-	-	-	-	1	-	7	-	-	-	1	1	8	-	-
4	61	12	17	1	11	2	-	28	2	1169	134	4	1	42	29	936	295	28701
1	21	4	6	0	4	1	-	10	1	407	47	1	0	15	10	326	103	-
4	58	12	19	1	12	3	-	33	4	1201	149	4	3	32	28	935	-	-
-	17	1	4	-	1	-	-	4	-	40	2	1	-	16	1	17	-	-
-	-	-	-	-	-	-	-	-	-	105	5	-	-	-	1	51	2	1315
-	-	-	-	-	-	-	-	-	-	106	5	-	-	-	-	51	-	-
-	-	-	-	-	-	-	-	-	-	1	-	-	-	-	1	-	-	-
-	2	-	2	1	-	-	-	2	-	87	11	-	-	-	1	43	5	2245
-	1	-	2	1	-	-	-	2	-	93	11	-	-	-	1	43	-	-
-	1	-	-	-	-	-	-	-	-	2	-	-	-	-	1	-	-	-
1	4	2	-	-	1	-	-	2	-	101	18	-	-	-	6	62	3	3552
1	5	2	-	-	1	-	-	1	-	103	18	-	-	-	-	59	-	-
-	1	-	-	-	-	-	-	1	-	6	1	-	-	6	-	4	-	-
-	1	-	-	-	-	-	-	-	-	36	1	-	-	-	1	31	2	1372
-	-	-	-	-	-	-	-	-	-	39	2	-	1	-	1	32	-	-
-	1	-	-	-	-	-	-	-	-	-	-	-	-	-	1	-	-	-
2	48	9	13	-	7	2	-	20	2	642	83	1	1	31	23	667	270	15240
2	47	9	15	-	9	3	-	23	4	663	97	2	2	28	23	667	-	-
-	12	1	4	-	-	-	-	3	-	27	1	-	-	8	-	10	-	-
1	6	1	2	-	3	-	-	4	-	198	16	3	-	5	3	82	13	4977
1	5	1	2	-	2	-	-	5	-	197	16	2	-	4	3	83	-	-
-	2	-	-	-	1	-	-	-	-	4	-	1	-	2	-	1	-	-
2	172	26	65	27	28	20	15	75	15	1931	192	1	1	48	37	1440	775	36230
1	47	7	18	7	8	6	4	21	4	533	53	0	0	13	10	397	214	-
2	172	24	49	5	11	14	8	79	17	1902	185	1	-	54	35	1408	-	-
-	40	3	19	23	18	11	8	13	1	112	21	1	1	2	3	66	-	-
-	9	1	2	-	1	2	1	4	1	95	17	-	-	-	3	91	20	3175
-	5	1	-	-	1	3	2	3	1	93	15	-	-	-	2	88	-	-
-	4	-	2	-	-	1	-	1	-	7	2	-	-	-	1	5	-	-
1	31	3	11	1	1	13	13	17	3	202	24	-	-	-	1	207	78	4996
1	23	2	7	1	1	7	6	11	3	195	22	-	-	-	1	207	-	-
-	8	1	4	-	-	7	7	6	-	18	4	-	-	-	-	5	-	-
-	15	3	6	-	-	2	-	8	1	175	29	-	-	17	6	150	113	5461
-	16	3	5	-	-	2	-	6	1	164	26	-	-	18	5	141	-	-
-	5	-	1	-	-	-	-	2	-	20	5	-	-	1	1	14	-	-

## 2. Jatkuu - Fortsätter

A = Rikoksia yhteensä - Brott sammanlagt  
 B = Rikoksia 10 000 asukasta kohden - Brott per 10 000 invånare

KOKO MAA - HELA LANDET	Rikoslakia vastaan tehdyt rikokset - Brott mot strafflagen													Henkeen ja terveyteen kohdistuneet rikokset - Tappo Murha	Siitä		
	Kaikki rikokset Alla brott	Yhteensä Summa	Omaisuusrikokset	Varkaus Stöld	Törkeä varkaus Grovt stöld	Näpistys Snatteri	Luvaton käyttö Olovligt brukande	Kavalitus Förskingring	Ryöstö Rån	Vahingon- teko Skadegörelse	Petos Bedrägeri	Veropetos Verorikkomus	Veropetos Verorikkomus			Veropetos Verorikkomus	
Lääni - Län																	
Kihlakunta - Härad																	
Kunta - Kommun																	
Sumiainen																	
A	71	54	27	19	-	2	-	-	-	-	6	-	-	2	-	-	
C	63	46	18	9	-	1	-	-	-	-	1	-	-	1	-	-	
D	24	23	21	14	-	1	-	-	-	-	6	-	-	-	-	-	
Viitasaari																	
A	1074	717	187	64	3	31	11	2	-	55	4	-	57	-	-	-	
C	955	600	79	18	-	18	1	1	1	22	2	-	57	-	-	-	
D	177	168	130	51	3	21	10	1	-	37	2	-	11	-	-	-	
Äänekoski																	
A	2506	1861	554	185	2	129	38	8	3	120	33	3	180	1	-	-	
C	2212	1585	306	97	2	74	4	7	2	44	31	4	141	1	-	-	
D	522	489	340	120	2	67	34	4	1	87	10	-	69	-	-	-	
<u>ITÄ-SUOMEN LÄÄNI -</u> <u>ÖSTRA FINLANDS LÄN</u>																	
A	89979	52467	22536	6124	134	6199	1275	265	80	4798	1170	75	3747	16	-	-	
B	1544	900	387	105	2	106	22	5	1	82	20	1	64	0	-	-	
C	74927	38037	9572	1465	74	3247	148	196	51	1534	1122	94	3306	13	-	-	
D	20410	19332	15291	5132	87	3201	1183	135	41	3637	464	30	1168	5	-	-	
Kaupunkimaiset kunnat - Urbana kommunerna -																	
A	41176	27317	14259	3369	65	4399	972	195	54	2827	803	47	2126	6	-	-	
B	1509	1001	523	123	2	161	36	7	2	104	29	2	78	0	-	-	
C	31626	18147	6062	819	28	2375	90	141	27	759	678	59	1728	4	-	-	
D	12386	11781	9567	2828	51	2163	918	101	33	2236	327	21	759	2	-	-	
Taajaan asutut kunnat - Tätortskommuner -																	
A	11178	5616	2204	645	15	572	132	26	8	517	102	10	370	2	-	-	
B	1682	845	332	97	2	86	20	4	1	78	15	2	56	0	-	-	
C	9792	4282	997	244	11	302	12	13	7	175	85	13	342	3	-	-	
D	1868	1775	1399	449	9	305	126	15	2	372	34	3	101	-	-	-	
Maaseutumaiset kunnat - Landsbygdskommuner -																	
A	37625	19534	6073	2110	54	1228	171	44	18	1454	265	18	1251	8	-	-	
B	1545	802	249	87	2	50	7	2	1	60	11	1	51	0	-	-	
C	33509	15608	2513	402	35	570	46	42	17	600	359	22	1236	6	-	-	
D	6156	5776	4325	1855	27	733	139	19	6	1029	103	6	308	3	-	-	
<u>Ilomantsi - Ilomants</u>																	
A	859	563	202	57	-	29	10	-	2	79	11	-	68	1	-	-	
B	969	635	228	64	-	33	11	-	2	89	12	-	77	1	-	-	
C	704	413	99	13	-	18	4	1	1	42	8	3	56	1	-	-	
D	203	190	124	47	-	11	8	-	1	47	3	-	19	-	-	-	
Ilomantsi - Ilomants																	
A	697	444	165	41	-	22	10	-	2	67	11	-	58	1	-	-	
C	573	324	83	10	-	14	4	1	1	36	8	2	46	1	-	-	
D	164	153	98	33	-	8	8	-	1	39	3	-	18	-	-	-	
Tuupovaara																	
A	162	119	37	16	-	7	-	-	-	12	-	-	10	-	-	-	
C	131	89	16	3	-	4	-	-	-	6	-	1	10	-	-	-	
D	39	37	26	14	-	3	-	-	-	8	-	-	1	-	-	-	
<u>Joensuu</u>																	
A	13669	9460	4858	1539	15	1432	177	56	13	1014	242	9	658	1	-	-	
B	1287	891	457	145	1	135	17	5	1	95	23	1	62	0	-	-	
C	10008	5893	1728	202	9	641	18	39	5	250	327	18	511	-	-	-	
D	4414	4264	3489	1373	9	821	162	30	8	811	73	3	241	1	-	-	
Eno																	
A	702	455	178	69	-	35	8	-	1	48	5	-	41	1	-	-	
C	583	333	66	15	1	18	1	-	1	20	3	-	41	-	-	-	
D	155	152	121	57	-	19	7	-	-	31	2	-	10	1	-	-	
Joensuu																	
A	7561	5604	3326	959	7	1099	134	42	7	646	189	7	415	-	-	-	
C	4972	3086	1122	112	1	512	14	33	1	145	169	13	292	-	-	-	
D	2990	2886	2381	867	7	609	123	20	6	540	56	2	177	-	-	-	
Kiihtelysvaara																	
A	301	220	76	43	-	9	5	-	-	12	3	-	6	-	-	-	
C	232	157	23	12	-	2	1	-	-	2	3	-	6	-	-	-	
D	83	76	57	32	-	8	4	-	-	11	1	-	3	-	-	-	
Kontiolahti																	
A	1192	732	246	112	3	39	4	4	1	49	11	2	46	-	-	-	
C	970	516	57	10	1	10	-	2	-	15	6	3	39	-	-	-	
D	285	273	201	107	2	29	4	3	1	34	5	1	19	-	-	-	

C = Selvitettyjä rikoksia yhteensä - Uppklarade brott sammanlagt

D = Edelleen tutkittavana tilastovuoden aikana ilmoitettuja rikoksia - Portfarande anhängiga under statistikåret anmälda brott

Därav						Seksu- aali- rikok- set	Siitä Därav	Rikok- set oikeu- käyt- töä,	Siitä Därav	Lii- kenne- rikok- set	Siitä Därav	Työri- kokset Ar- bets- set	Ympä- ristö- rikok- set	Huu- maus- aine- rikok- set	Alko- holi- laki- set	Muita lakeja ase- taksia	Päih- tymyk- sen tymy- sai- löön- otetut	Väki- luku- Folk- mängd
Tapon, murhan tai surman yritys Försök till dråp, mord eller dråp under förmi. omstå.	Pa- murhan hoin- pitely Miss- handel	Törkeä hoin- pitely Gro- v miss- handel	Lievä hoin- pitely Lind- rig väl- handl	Kuole- man- tuot- tamus Döds- väl- lande	Vam- man- tuot- tamus Väl- lande av per- son- skade	Sexu- all- brott	Rais- kaus VÄld- täkt	Siitä Därav	Virka- virän- miehen fik- juupu- mus Ratt- fyller- ri	Liik- enne- rikok- set	Siitä Därav	Työri- kokset Ar- bets- set	Ympä- ristö- rikok- set	Huu- maus- aine- rikok- set	Alko- holi- laki- set	Muita lakeja ase- taksia	Päih- tymyk- sen tymy- sai- löön- otetut	Väki- luku- Folk- mängd
-	1	1	-	-	-	-	-	1	-	23	3	-	-	-	-	17	6	1293
-	1	1	-	-	-	-	-	1	-	25	4	-	-	-	-	17	-	-
-	-	-	-	-	-	-	-	-	-	1	-	-	-	-	-	1	-	-
-	32	5	15	1	4	1	-	15	6	433	46	-	1	2	5	352	147	7602
-	34	5	14	2	1	1	-	17	6	424	43	-	-	2	5	350	-	-
-	6	1	1	-	3	1	-	-	-	20	5	-	1	-	-	9	-	-
1	84	13	31	25	22	2	1	30	4	1003	73	1	-	29	22	623	411	13703
1	93	12	23	2	8	1	-	41	6	1001	75	1	-	34	22	605	-	-
-	17	1	11	23	15	2	1	4	1	46	5	1	-	1	1	32	-	-
37	2182	287	996	50	132	203	45	1366	156	21502	3512	21	56	935	609	36903	15476	582781
1	37	5	17	1	2	3	1	23	3	369	60	0	1	16	10	633	266	-
41	1971	268	767	55	149	159	46	1248	153	21376	3515	20	28	887	633	36257	-	-
2	677	71	356	12	29	103	16	247	25	1266	261	15	44	228	39	1039	-	-
19	1210	140	647	20	65	115	23	826	96	8248	1698	8	20	691	334	13525	11118	272874
1	44	5	24	1	2	4	1	30	4	302	62	0	1	25	12	496	407	-
19	979	122	492	24	69	95	22	769	94	8156	1717	13	9	667	340	13139	-	-
2	458	43	225	6	17	52	8	121	9	615	123	3	16	127	13	592	-	-
2	220	30	94	6	9	17	2	181	13	2575	377	3	4	37	87	5475	1622	66454
0	33	5	14	1	1	3	0	27	2	387	57	0	1	6	13	824	244	-
3	222	34	53	8	13	16	3	141	16	2585	376	2	3	43	87	5423	-	-
-	45	2	49	-	3	6	-	55	1	102	20	2	3	4	5	88	-	-
16	752	117	255	24	58	71	20	359	47	10679	1437	10	32	207	188	17903	2736	243453
1	31	5	10	1	2	3	1	15	2	439	59	0	1	9	8	735	112	-
19	770	112	222	23	67	48	21	338	43	10635	1422	5	16	177	206	17695	-	-
-	174	26	82	6	9	45	8	71	15	549	118	10	25	97	21	359	-	-
-	37	4	14	4	5	3	1	27	6	216	64	-	-	-	-	296	115	8866
-	42	5	16	5	6	3	1	30	7	244	72	-	-	-	-	334	130	-
-	26	7	11	3	5	1	-	26	5	204	61	-	-	2	3	288	-	-
-	13	1	4	1	-	2	1	2	1	16	5	-	-	-	-	13	-	-
-	34	3	13	2	3	1	-	27	6	156	46	-	-	-	-	253	98	6690
-	22	6	10	2	3	1	-	26	5	147	44	-	-	2	3	246	-	-
-	13	1	4	-	-	-	-	2	1	12	4	-	-	-	-	11	-	-
-	3	1	1	2	2	2	1	-	-	60	18	-	-	-	-	43	17	2176
-	4	1	1	1	2	-	-	-	-	57	17	-	-	-	-	42	-	-
-	-	-	-	1	-	2	1	-	-	4	1	-	-	-	-	2	-	-
3	409	50	165	6	16	45	6	262	31	2958	525	2	9	223	154	4055	2893	106192
0	39	5	16	1	2	4	1	25	3	279	49	0	1	21	15	382	272	-
4	334	41	103	7	17	21	8	249	31	2910	527	2	4	193	154	3961	-	-
-	136	15	79	1	5	32	3	36	1	194	45	2	6	52	5	145	-	-
1	22	5	12	-	-	1	-	11	2	182	31	-	-	8	5	242	55	6894
1	23	3	12	-	2	-	-	10	2	186	31	-	-	8	6	244	-	-
-	5	2	2	-	-	1	-	2	-	5	1	-	-	-	-	3	-	-
1	269	25	109	2	7	24	3	192	20	1249	258	1	1	176	131	1826	2228	52659
1	196	17	65	3	8	11	4	175	19	1214	262	1	1	145	130	1756	-	-
-	107	10	56	-	2	17	1	31	1	109	23	1	-	46	3	101	-	-
-	3	-	3	-	-	3	-	1	-	124	24	-	1	-	-	81	31	2681
-	3	-	2	-	1	1	-	-	-	123	23	-	-	-	-	75	-	-
-	2	-	1	-	-	2	-	1	-	6	2	-	1	-	-	7	-	-
1	24	4	10	1	3	3	2	6	1	361	49	-	6	8	2	458	101	12103
1	27	3	5	-	2	5	4	8	1	362	49	-	3	9	2	452	-	-
-	8	2	5	1	1	2	1	-	-	22	4	-	4	2	1	11	-	-

## 2. Jatkuu - Fortsätter

A = Rikoksia yhteensä - Brott sammanlagt  
 B = Rikoksia 10 000 asukasta kohden - Brott per 10 000 invånare

KOKO MAA - HELA LANDET	Rikoslakia vastaan tehdyt rikokset - Brott mot strafflagen													Henkeen ja terveyteen kohdistuneet rikokset - Brott mot liv och hälsa	Siitä		
	Kaikki rikokset - Alla brott	Yhteensä - Summa	Omaisuusrikokset - Egenomsbrott	Varkaus - Varstöld	Törkeä - Törvarstöld	Näpistys - Snatteri	Luvaton käyttö - Olovligt brukande	Kavalus - Förskingring	Ryöstö - Rån	Vahingon- teko - Skadegörelse	Petos - Bedrägeri	Veropetos - Verorikkomus	Verotus - Skatteförseelse			Tappo - Mord	Murha - Dråp
Liperi																	
A	1479	994	432	168	1	130	5	5	1	87	10	-	49	-			
C	1229	747	220	24	2	37	-	-	1	19	117	-	45	-			
D	412	407	344	149	-	96	5	5	-	68	5	-	10	-			
Outokumpu																	
A	870	577	237	57	2	57	17	3	2	73	12	-	48	-			
C	717	432	103	11	2	33	1	2	1	23	15	1	43	-			
D	178	169	143	46	-	24	16	1	1	51	1	-	8	-			
Polvijärvi																	
A	455	322	159	43	2	24	1	-	-	48	5	-	22	-			
C	361	230	78	7	2	14	1	-	-	16	2	1	20	-			
D	108	104	88	36	-	12	-	-	-	34	3	-	3	-			
Pyhäselkä																	
A	1109	556	204	88	-	39	3	2	1	51	7	-	31	-			
C	944	392	59	11	-	15	-	2	1	10	12	-	25	-			
D	203	197	154	79	-	24	3	1	-	42	-	-	11	-			
Juva																	
A	5313	2689	667	255	7	124	22	5	3	167	31	-	151	1			
B	2235	1131	281	107	3	52	9	2	1	70	13	-	64	0			
C	4838	2241	308	63	3	67	10	6	3	74	42	-	142	1			
D	682	637	448	217	4	64	14	1	1	116	7	-	38	-			
Joroinen - Jorois																	
A	986	476	134	69	-	14	4	-	-	33	7	-	30	-			
C	868	359	54	15	-	5	2	-	-	14	9	-	26	-			
D	158	154	99	60	-	9	3	-	-	22	2	-	7	-			
Juva																	
A	3061	1424	234	57	1	57	10	3	-	65	15	-	58	-			
C	2931	1310	133	20	1	40	4	3	1	29	15	-	60	-			
D	230	204	141	51	-	21	6	1	-	47	3	-	15	-			
Puumala																	
A	403	283	103	47	2	18	-	1	2	28	1	-	25	-			
C	321	206	49	6	2	10	-	2	2	16	9	-	24	-			
D	109	103	72	43	-	9	-	-	-	18	-	-	6	-			
Rantasalmi																	
A	620	339	146	63	3	25	6	1	1	31	6	-	15	-			
C	516	238	51	20	-	7	2	1	-	9	7	-	14	-			
D	127	123	103	46	3	20	4	-	1	23	1	-	3	-			
Sulkava																	
A	243	167	50	19	1	10	2	-	-	10	2	-	23	1			
C	202	128	21	2	-	5	2	-	-	6	2	-	18	1			
D	58	53	33	17	1	5	1	-	-	6	1	-	7	-			
Kitee																	
A	3180	1796	501	140	-	162	13	4	1	113	20	2	86	3			
B	1491	842	235	66	-	76	6	2	0	53	9	1	40	1			
C	2855	1474	221	32	1	79	4	3	1	42	21	2	81	2			
D	411	397	312	116	-	89	9	1	-	76	4	1	19	1			
Kesälahti																	
A	428	221	49	20	-	12	-	-	-	11	3	-	20	-			
C	395	187	23	8	-	3	-	-	-	3	3	-	18	-			
D	45	45	34	17	-	9	-	-	-	8	-	-	3	-			
Kitee																	
A	1349	789	200	46	-	76	4	2	-	55	8	1	29	3			
C	1230	674	95	7	1	48	1	2	-	17	12	-	28	2			
D	159	150	124	41	-	34	3	-	-	41	1	1	5	1			
Rääkkylä																	
A	312	190	93	39	-	27	1	-	-	19	1	-	8	-			
C	253	133	39	10	-	13	-	-	-	9	1	1	11	-			
D	72	70	58	29	-	14	1	-	-	12	-	-	2	-			
Tohmajärvi																	
A	806	487	140	35	-	45	8	1	1	27	8	1	25	-			
C	700	379	51	7	-	14	3	-	1	13	5	1	23	-			
D	126	123	90	29	-	31	5	1	-	14	3	-	6	-			
Värtsilä																	
A	285	109	19	-	-	2	-	1	-	1	-	-	4	-			
C	277	101	13	-	-	1	-	1	-	-	-	-	1	-			
D	9	9	6	-	-	1	-	-	-	1	-	-	3	-			



C = Selvitetyt rikoksia yhteensä - Uppklarade brott sammanlagt

D = Edelleen tutkittavana tilastovuoden aikana ilmoitettuja rikoksia - Fortfarande anhängiga under statistikåret anmälda brott

- Därav		Seksu- aali- rikok- set	Sii- tä Dä- rav	Ri- kok- set oikeu- käyt- töä, viran- omai- sia ja ylei- sä jär- jes- tystä vas- tas- taan	Sii- tä Dä- rav	Lii- ken- ne- rikok- set	Sii- tä Dä- rav	Työ- ri- kok- set	Ympä- ristö- rikok- set	Huu- maus- ri- kok- set	Alko- holi- laki- ri- kok- set	Muita lakeja ja ase- tuksia	Päih- tymyk- sen otetu- t	Väki- luku- Folk- mängd				
Tapon, murhan- tai surman- yritys Försök tiill dräp, mörd eller dräp under förmi. omstä.	Pa- hoi- nity Miss- handel	Törkeä pa- hoi- nity Gro- miss- handel	Lievä pa- hoi- nity Lind- rig miss- handel	Kuole- man- tuot- tamus Döds- vål- lande	Vam- man- tuot- tamus Väl- lande av per- son- skade	Sexu- all- brott	Rais- kaus Väld- täkt	Ri- kok- set oikeu- käyt- töä, viran- omai- sia ja ylei- sä jär- jes- tystä vas- tas- taan	Sii- tä Dä- rav	Lii- ken- ne- rikok- set	Sii- tä Dä- rav	Työ- ri- kok- set	Ympä- ristö- rikok- set	Huu- maus- ri- kok- set	Alko- holi- laki- ri- kok- set	Muita lakeja ja ase- tuksia	Päih- tymyk- sen otetu- t	Väki- luku- Folk- mängd
-	30	8	8	1	1	10	1	18	-	434	60	1	-	4	-	485	183	11471
-	27	9	5	2	1	1	1	16	-	426	59	1	-	7	1	481	-	-
-	5	1	4	-	-	-	9	2	-	21	6	1	-	1	5	-	-	-
-	27	4	13	-	3	3	-	16	2	241	52	-	-	7	10	283	193	7840
-	28	4	9	-	1	3	-	18	3	237	47	-	-	7	10	275	-	-
-	1	-	5	-	2	-	-	-	-	11	7	-	-	-	9	-	-	-
-	11	4	4	1	2	-	-	8	3	98	24	-	-	2	5	128	38	5154
-	11	4	2	1	2	-	-	9	3	97	26	-	-	2	5	126	-	-
-	1	-	2	-	-	-	-	-	-	4	-	-	-	-	4	-	-	-
1	23	-	6	1	-	1	-	10	3	269	27	-	1	18	1	552	64	7390
1	19	1	3	1	-	-	-	13	3	265	30	-	-	15	-	552	-	-
-	7	-	4	-	-	1	-	-	-	16	2	-	1	3	1	5	-	-
1	86	19	31	2	9	5	1	37	4	1705	154	1	4	11	25	2599	299	23777
0	36	8	13	1	4	2	0	16	2	717	65	0	2	5	11	1093	126	-
1	93	13	24	1	8	5	2	32	3	1666	146	-	1	15	23	2574	-	-
-	20	6	9	1	1	4	-	10	1	74	18	1	3	2	4	41	-	-
-	16	2	6	2	2	3	-	4	1	262	16	-	1	1	1	509	27	5723
-	16	1	5	1	2	-	-	3	1	259	17	-	-	3	1	508	-	-
-	3	1	1	1	-	3	-	3	-	14	1	-	1	-	4	-	-	-
1	38	10	8	-	1	2	1	18	1	1081	71	-	1	5	19	1618	186	7446
1	42	8	8	-	1	4	2	17	-	1061	69	-	-	5	17	1604	-	-
-	11	2	2	-	-	1	-	3	1	33	6	-	1	1	4	22	-	-
-	11	3	8	-	3	-	-	10	2	127	24	-	-	1	5	115	33	2867
-	14	1	6	-	3	-	-	7	2	115	21	-	-	-	5	110	-	-
-	2	2	2	-	-	-	-	3	-	13	4	-	-	1	-	6	-	-
-	12	2	1	-	-	-	-	2	-	159	25	-	1	2	-	281	29	4435
-	12	1	1	-	-	1	-	1	-	158	24	-	1	4	-	278	-	-
-	2	1	-	-	-	-	-	1	-	8	3	-	-	-	-	4	-	-
-	9	2	8	-	3	-	-	3	-	76	18	1	1	2	-	76	24	3306
-	9	2	4	-	2	-	-	4	-	73	15	-	-	3	-	74	-	-
-	2	-	4	-	1	-	-	-	-	6	4	1	1	-	-	5	-	-
-	35	2	43	1	2	6	2	50	3	1100	178	2	1	17	13	1371	316	21322
-	16	1	20	0	1	3	1	23	1	516	83	1	0	8	6	643	148	-
-	32	2	38	1	6	3	3	45	1	1088	180	-	1	9	18	1363	-	-
-	8	-	10	-	-	4	-	6	2	35	5	2	1	8	1	13	-	-
-	10	-	9	1	-	1	-	1	-	148	24	-	-	-	-	207	21	2750
-	10	-	7	1	-	-	-	-	-	145	23	-	-	-	-	208	-	-
-	1	-	2	-	-	1	-	1	-	5	1	-	-	-	-	-	-	-
-	11	-	15	-	-	3	2	30	1	499	56	-	1	12	7	553	208	10024
-	9	-	15	-	2	2	2	27	-	503	61	-	-	5	10	546	-	-
-	2	-	2	-	-	1	-	3	1	7	1	-	1	7	-	9	-	-
-	5	1	2	-	-	-	-	11	1	70	17	2	-	-	2	120	37	2960
-	8	1	-	-	2	-	-	12	1	67	17	-	1	-	2	118	-	-
-	-	-	2	-	-	-	-	-	-	4	-	2	-	-	-	2	-	-
-	6	1	16	-	2	2	-	7	1	298	43	-	-	5	4	315	47	4941
-	4	1	16	-	2	-	-	5	-	288	41	-	-	4	6	315	-	-
-	3	-	3	-	-	2	-	2	1	19	3	-	-	1	1	2	-	-
-	3	-	1	-	-	-	-	1	-	85	38	-	-	-	-	176	3	647
-	1	-	-	-	-	1	1	1	-	85	38	-	-	-	-	176	-	-
-	2	-	1	-	-	-	-	-	-	-	-	-	-	-	-	-	-	-

## 2. Jatkuu - Fortsätter

A = Rikoksia yhteensä - Brott sammanlagt  
B = Rikoksia 10 000 asukasta kohden - Brott per 10 000 invånare

KOKO MAA - HELA LANDET	Rikoslakia vastaan tehdyt rikokset - Brott mot strafflagen													Henkeen ja terveyteen kohdis-	Siitä
	Kaikki rikokset Alla brott	Yhteensä Summa	Omaisuusrikokset Egenomsbrott	Varkaus Stöld	Törkeä varkaus Tjv stöld	Näpistys Snatteri	Luvaton käyttö Olovligt brukande	Kavalus Förskingring	Ryöstö Rån	Vahingon- teko Skadegörelse	Petos Bedrägeri	Vero- petos Verorikkomus	Skatte- bedrägeri Skatteförseelse		
<b>Koillis-Savo - Nordöstra Savolax</b>															
A	3432	1948	760	156	4	99	11	5	2	167	28	4	168	-	
B	1620	920	359	74	2	47	5	2	1	79	13	2	79	-	
C	3008	1616	342	51	1	64	4	8	3	100	33	6	201	1	
D	823	707	538	134	3	54	9	2	-	94	7	-	33	-	
<b>Juankoski</b>															
A	1045	700	374	35	1	21	3	2	1	59	12	2	65	-	
C	841	558	133	19	1	25	2	2	1	34	12	2	73	-	
D	416	345	292	28	-	7	3	1	-	34	4	-	13	-	
<b>Kaavi</b>															
A	488	305	95	23	1	15	2	3	-	29	8	1	37	-	
C	471	294	75	13	-	7	-	5	1	27	10	1	48	1	
D	91	80	47	17	1	8	2	1	-	13	-	-	8	-	
<b>Nilsiä</b>															
A	1166	581	175	58	-	42	2	-	-	47	5	1	41	-	
C	1048	479	82	10	-	22	-	1	-	21	7	3	50	-	
D	189	171	123	53	-	28	2	-	-	29	2	-	7	-	
<b>Rautavaara</b>															
A	221	114	36	13	-	5	1	-	-	11	-	-	9	-	
C	177	77	12	2	-	1	1	-	-	3	2	-	10	-	
D	60	50	28	12	-	4	-	-	-	8	-	-	3	-	
<b>Tuusniemi</b>															
A	512	248	80	27	2	16	3	-	1	21	3	-	16	-	
C	471	208	40	7	-	9	1	-	1	15	2	-	20	-	
D	67	61	48	24	2	7	2	-	-	10	1	-	2	-	
<b>Kuopion seutu - Kuopioregion</b>															
A	17747	10950	5825	1275	27	1679	644	81	36	1057	323	12	762	3	
B	1554	959	510	112	2	147	56	7	3	93	28	1	67	0	
C	14070	7427	2641	378	18	964	54	48	19	269	290	23	633	1	
D	5030	4793	3962	1058	19	789	621	53	21	851	142	6	266	2	
<b>Kuopio</b>															
A	14083	9213	5124	1108	19	1483	588	66	33	903	285	10	664	3	
C	10878	6139	2368	346	16	851	47	43	16	220	261	21	534	1	
D	4379	4174	3454	915	13	686	568	42	20	724	124	5	240	2	
<b>Maaninka</b>															
A	364	168	44	14	3	7	2	-	-	8	6	1	12	-	
C	347	151	24	2	-	1	-	-	-	17	3	-	13	-	
D	48	48	37	12	3	6	2	-	-	7	4	1	2	-	
<b>Sillinjärvi</b>															
A	3161	1495	620	130	5	185	53	15	3	140	29	1	82	-	
C	2742	1099	247	30	2	112	7	5	3	31	25	2	81	-	
D	563	531	435	108	3	93	50	11	1	114	12	-	24	-	
<b>Vehmersalmi</b>															
A	139	74	37	23	-	4	1	-	-	6	3	-	4	-	
C	103	38	2	-	-	-	-	-	-	1	1	-	5	-	
D	40	40	36	23	-	4	1	-	-	6	2	-	-	-	
<b>Liekka</b>															
A	2127	955	373	95	2	85	22	2	-	120	17	1	93	-	
B	1477	663	259	66	1	59	15	1	-	83	12	1	65	-	
C	1896	726	206	37	4	61	-	3	-	65	11	2	84	1	
D	350	337	216	70	-	34	22	-	-	71	7	-	29	-	
<b>Mikkeli- S:t Michel</b>															
A	9944	6885	2671	906	28	691	59	29	9	491	122	7	466	-	
B	1424	986	382	130	4	99	8	4	1	70	17	1	67	-	
C	7894	4943	980	195	7	328	9	19	6	153	84	5	339	-	
D	2794	2609	1981	798	27	394	51	14	5	371	82	4	212	-	
<b>Hirvensalmi</b>															
A	257	199	72	52	-	8	-	-	-	4	2	-	13	-	
C	186	131	8	2	1	2	-	-	-	1	-	-	14	-	
D	83	79	67	51	-	6	-	-	-	4	2	-	5	-	
<b>Kangasniemi</b>															
A	1055	650	164	70	1	41	2	2	-	38	3	1	25	-	
C	975	570	101	18	-	23	3	-	-	27	25	1	24	-	
D	162	156	119	63	1	25	-	2	-	22	2	-	2	-	
<b>Mikkeli- S:t Michel</b>															
A	5684	4123	1909	526	16	520	45	25	7	377	106	4	354	-	
C	4239	2763	744	133	3	275	6	17	5	108	53	3	242	-	
D	1947	1810	1348	446	15	267	39	12	4	287	72	3	172	-	

C = Selvitettyjä rikoksia yhteensä - Uppklarade brott sammanlagt

D = Edelleen tutkittavana tilastovuoden aikana ilmoitettuja rikoksia - Fortfarande anhängiga under statistikåret anmälda brott

- Därav						Seksu- aali- rikok- set	Siitä Därav	Rikok- set oikeu- käyt- töä, viran- omai- y leis- tä jär- jes- tystä vas- taan	Siitä Därav	Lii- kenne- rikok- set	Siitä Därav	Työri- kokset Ar- bets- brott	Ympä- ristö- rikok- set	Huu- maus- aine- rikok- set	Alko- laki- rikok- set	Muita lakeja ase- tuksia väs- taan rikok- set	Päih- tymyk- sen otetut Beru- sade som tagits i för- var	Väki- luku- Folk- mängd 31.12. 2003
1	107	22	24	3	9	9	4	56	3	819	175	-	5	6	38	1446	368	21183
0	51	10	11	1	4	4	2	26	1	387	83	-	2	3	18	683	174	-
2	129	24	27	5	13	5	2	51	1	905	173	-	3	6	38	1354	-	-
-	20	3	6	-	-	2	4	10	2	63	15	-	4	3	8	108	-	-
-	47	7	11	-	-	6	2	16	1	186	47	-	2	3	12	333	106	5685
-	51	9	10	2	1	3	1	13	-	291	48	-	1	4	13	270	-	-
-	10	-	3	-	-	3	1	3	1	16	6	-	1	2	4	67	-	-
-	25	3	7	-	1	1	-	20	2	115	37	-	-	-	14	169	105	3651
1	32	6	7	-	1	1	-	20	1	114	38	-	1	-	14	163	-	-
-	5	-	2	-	-	-	-	3	1	9	2	-	-	-	11	-	-	-
-	20	9	4	2	5	2	2	12	-	325	59	-	3	2	2	583	100	6628
-	26	8	7	2	7	1	1	13	-	312	57	-	-	1	2	567	-	-
-	4	1	-	-	1	1	1	1	-	24	4	-	3	1	-	18	-	-
1	3	1	1	1	2	-	-	3	-	53	9	-	-	-	4	103	11	2182
1	5	-	1	1	2	-	-	2	-	49	9	-	-	-	1	99	-	-
-	1	1	-	-	1	-	-	1	-	8	1	-	-	-	3	7	-	-
-	12	2	1	-	1	-	-	5	-	140	23	-	-	1	6	258	46	3037
-	15	1	2	-	2	-	-	3	-	139	21	-	1	1	8	255	-	-
-	-	1	1	-	-	-	-	2	-	6	2	-	-	-	1	5	-	-
7	376	41	292	10	24	57	14	321	21	3232	631	4	11	328	39	6758	3741	114205
1	33	4	26	1	2	5	1	28	2	283	55	0	1	29	3	592	328	-
8	324	41	212	12	26	50	9	304	19	3210	631	5	5	343	40	6603	-	-
1	133	10	110	2	6	19	6	45	3	220	51	-	11	42	3	234	-	-
7	325	26	266	7	22	50	12	291	20	2404	504	3	9	317	33	4837	3428	88250
7	261	25	199	8	25	42	6	279	18	2382	501	4	3	328	33	4706	-	-
1	127	8	93	2	5	17	6	37	3	182	47	-	9	41	3	202	-	-
-	6	5	1	-	-	1	1	4	-	99	14	-	-	4	1	195	13	3783
-	8	5	-	-	-	1	1	1	-	106	15	-	1	4	1	195	-	-
-	1	-	1	-	-	-	-	3	-	2	-	-	-	-	-	-	-	-
-	43	10	23	3	2	6	1	26	1	699	106	1	2	7	4	1662	293	20119
1	53	11	10	4	1	7	2	24	1	694	109	1	1	11	5	1638	-	-
-	5	2	16	-	1	2	-	5	-	34	3	-	2	1	-	32	-	-
-	2	-	2	-	-	-	-	-	-	30	7	-	-	-	1	64	7	2053
-	2	-	3	-	-	-	-	-	-	28	6	-	-	-	1	64	-	-
-	-	-	-	-	-	-	-	-	-	2	1	-	-	-	-	-	-	-
1	65	6	14	1	2	4	-	70	4	331	78	-	1	2	47	1125	548	14396
1	45	4	10	1	1	3	-	49	3	230	54	-	1	1	37	781	381	-
1	56	9	10	1	3	2	-	35	5	343	81	-	1	4	47	1123	-	-
-	24	-	4	-	-	3	-	41	1	13	1	-	1	-	-	13	-	-
2	256	43	142	8	13	30	2	134	41	3289	406	2	2	59	25	3034	1861	69831
0	37	6	20	1	2	4	0	19	6	471	58	0	0	8	4	434	267	-
2	174	40	98	7	16	21	2	119	42	3289	409	2	-	57	27	2924	-	-
-	136	12	58	2	4	16	1	28	4	226	39	2	2	11	3	182	-	-
-	8	-	4	-	1	-	-	1	-	109	6	-	-	-	-	58	7	2610
-	6	-	6	-	2	-	-	-	-	106	6	-	-	-	-	55	-	-
-	3	-	2	-	-	-	-	1	-	4	-	-	-	-	-	4	-	-
-	14	2	6	1	2	4	-	5	-	436	44	-	-	4	4	401	68	6419
-	12	2	7	1	2	2	-	5	-	425	39	-	-	6	4	401	-	-
-	2	-	-	-	-	2	-	1	-	27	8	-	-	-	6	-	-	-
2	190	38	110	6	6	22	1	114	36	1492	276	1	2	52	20	1541	1643	46511
2	119	34	77	4	4	16	2	99	37	1507	293	2	-	47	18	1458	-	-
-	115	11	40	2	4	11	-	22	3	146	17	1	2	10	3	134	-	-

## 2. Jatkuu - Fortsätter

A = Rikoksia yhteensä - Brott sammanlagt  
 B = Rikoksia 10 000 asukasta kohden - Brott per 10 000 invånare

KOKO MAA - HELA LANDET	Rikoslakia vastaan tehtyt rikokset - Brott mot strafflagen													Henkeen ja terveyteen kohdistuneet rikokset	Tappo Murha Surma Dräp Mord Dräp under mildr. omständigheter		
	Kaikki rikokset Alla brott	Yhteensä Summa	Omaisuusrikokset Egen-doms- brott	Var- kaus Stöld	Tör- keä var- kaus stöld	Näp- tys Snat- teri	Luva- ton käyttö Olov- ligt bruk- ande	Kaval- lus För- sking- ring	Ryöstö Rån	Vahin- gon- teko Skade- görel- se	Petos Bedrä- geri	Veropetos Verorikkomus Skatte- bedrä- geri Skatte- för- seelse	Siitä - Därav				
Mäntyharju																	
A	1432	941	273	110	4	87	3	-	1	43	4	1	34	-			
C	1205	723	67	26	2	15	-	-	1	8	2	-	30	-			
D	309	290	232	96	4	72	3	-	-	37	2	1	17	-			
Pertunmaa																	
A	669	462	82	58	-	9	-	-	-	8	3	1	9	-			
C	602	394	15	4	-	4	-	-	-	3	1	1	6	-			
D	86	84	70	55	-	5	-	-	-	6	2	-	4	-			
Ristiina																	
A	847	510	171	90	7	26	9	2	1	21	4	-	31	-			
C	687	362	45	12	1	9	-	2	-	6	3	-	23	-			
D	207	190	145	87	7	19	9	-	1	15	2	-	12	-			
Nurmes																	
A	3297	1500	706	266	-	156	20	4	2	165	31	5	107	2			
B	1796	817	385	145	-	85	11	2	1	90	17	3	58	1			
C	2899	1118	383	147	1	80	7	5	2	55	21	4	93	2			
D	524	494	384	137	-	81	17	1	-	122	12	2	27	-			
Juuka																	
A	833	403	180	52	-	51	6	1	-	51	7	1	25	-			
C	683	264	78	12	-	24	4	2	-	15	6	-	19	-			
D	200	183	129	46	-	29	4	-	-	42	2	1	11	-			
Nurmes																	
A	1997	935	476	199	-	98	14	2	2	96	22	4	76	2			
C	1779	720	283	128	1	55	3	1	2	33	15	4	67	2			
D	282	272	223	82	-	46	13	1	-	68	8	1	14	-			
Valtimo																	
A	467	162	50	15	-	7	-	1	-	18	2	-	6	-			
C	437	134	22	7	-	1	-	2	-	7	-	-	7	-			
D	42	39	32	9	-	6	-	-	-	12	2	-	2	-			
Pieksämäki																	
A	3117	2001	766	208	8	223	19	10	2	176	54	4	192	-			
B	1319	847	324	88	3	94	8	4	1	74	23	2	81	-			
C	2637	1535	335	39	6	113	3	8	-	59	40	5	179	-			
D	695	663	522	184	3	121	16	7	2	132	26	1	51	-			
Haukivuori																	
A	183	124	45	20	-	12	-	-	-	9	2	-	14	-			
C	164	102	18	6	-	1	-	1	-	6	2	-	15	-			
D	47	46	37	19	-	11	-	-	-	4	1	-	2	-			
Pieksämäki																	
A	1710	1194	598	126	8	189	15	9	1	153	44	2	142	-			
C	1347	845	283	29	5	102	2	6	-	48	32	3	133	-			
D	514	489	388	106	3	96	13	6	1	118	22	1	38	-			
Pieksänmaa																	
A	1224	683	123	62	-	22	4	1	1	14	8	2	36	-			
C	1126	588	34	4	1	10	1	1	-	5	6	2	31	-			
D	134	128	97	59	-	14	3	1	1	10	3	-	11	-			
Savonlinna - Nvalott																	
A	6033	3618	1736	425	2	593	21	22	-	386	107	9	263	1			
B	1339	803	385	94	0	132	5	5	-	86	24	2	58	0			
C	4996	2621	782	98	-	295	7	13	2	114	112	9	272	1			
D	1335	1270	1073	337	2	320	16	11	-	302	23	3	52	-			
Enonkoski																	
A	126	88	37	9	-	7	1	-	-	9	5	-	8	-			
C	101	63	17	2	-	3	-	-	-	3	5	-	8	-			
D	27	27	21	7	-	4	1	-	-	6	1	-	-	-			
Heinävesi																	
A	644	429	97	32	-	17	6	2	-	22	6	-	22	-			
C	574	365	38	7	-	10	2	1	-	4	4	-	19	-			
D	91	84	62	25	-	7	4	1	-	18	3	-	6	-			
Kangaslampi																	
A	94	64	23	17	-	4	-	-	-	2	-	-	-	-			
C	71	39	2	-	-	1	-	-	-	1	-	-	-	-			
D	25	25	21	17	-	3	-	-	-	1	-	-	-	-			
Kerimäki																	
A	785	327	113	25	-	28	1	-	-	33	8	-	21	-			
C	723	263	65	8	-	10	1	-	1	11	10	1	20	-			
D	84	83	61	17	-	18	-	-	-	23	1	-	4	-			

C = Selvitettyjä rikoksia yhteensä - Uppklarade brott sammanlagt

D = Edelleen tutkittavana tilastovuoden aikana ilmoitettuja rikoksia - Fortfarande anhängiga under statistikåret anmälda brott

- Därav							Seksu-	Siitä	Rikok-	Siitä	Lii-	Siitä	Työri-	Ympä-	Huu-	Alko-	Muita	Päih-	Väki-	
Tapon,	Pa-	Törkeä	Lievä	Kuole-	Vam-		Sexu-	Rais-	Siitä	Virka-	Liik-	Ratti-	Ar-	Miljö-	Narko-	holi-	lakeja	tymy-	Folk-	
murhan	murhan	pa-	pa-	man-	man-		all-	kaus-	oikeu-	miehen	tra-	juupu-	brott	brott	set	laken	ase-	otetut	luku-	
tai	hoin-	pa-	pa-	tuot-	tuot-		brott	Väld-	käyt-	väst.	fikk-	mus	brott	brott	brott	set	tuksia	sai-	mängd	
yritys	Miss-	hoin-	hoin-	tamus	tamus		Sexu-	Väld-	töa,	väst.	brott	juupu-	brott	brott	set	al-	ase-	otetut	2003	
försök	handel	pitely	pitely	Döds-	Väl-		all-	täkt	omai-	väst.	brott	mus	brott	brott	set	hol-	tehdyt	sade		
till	handel	miss-	miss-	val-	lande		brott	av	yleis-	stäm-	Ratt-	mus	brott	brott	set	rikok-	rikok-	som		
dråp,	dråp,	handel	handel	lande	skade		brott	per-	täkt	mot	fyll-	mus	brott	brott	set	lagen	set	tagits		
dråp	dråp	handel	handel	lande	skade		brott	son-	av	stäm-	ri	mus	brott	brott	set	lagen	set	1 för-		
eller	eller	handel	handel	lande	skade		brott	skade	stäm-	man		mus	brott	brott	set	lagen	set	var		
under	under	handel	handel	lande	skade		brott	skade	stäm-	man		mus	brott	brott	set	lagen	set	var		
förmä-	förmä-	handel	handel	lande	skade		brott	skade	stäm-	man		mus	brott	brott	set	lagen	set	var		
omstå-	omstå-	handel	handel	lande	skade		brott	skade	stäm-	man		mus	brott	brott	set	lagen	set	var		
-	19	1	13	1	-	2	-	4	1	609	36	-	-	1	1	490	85	7013		
-	18	1	5	2	4	2	-	5	1	609	30	-	-	2	4	478	-	-		
-	7	-	10	-	-	1	-	1	-	26	8	-	-	-	-	19	-	-		
-	8	-	-	-	1	1	-	6	2	359	10	-	-	-	-	207	14	2167		
-	5	-	-	-	1	1	-	6	2	362	11	-	-	-	-	208	-	-		
-	4	-	-	-	-	1	-	2	1	4	-	-	-	-	-	2	-	-		
-	17	2	9	-	3	1	1	4	2	284	34	1	-	2	-	337	44	5111		
-	14	3	3	-	3	-	-	4	2	280	30	-	-	2	1	324	-	-		
-	5	1	6	-	-	1	1	1	2	19	6	1	-	1	-	17	-	-		
2	69	11	20	1	1	5	-	68	4	520	111	2	3	15	49	1748	424	18353		
1	38	6	11	1	1	3	-	37	2	283	60	1	2	8	27	952	231	-		
2	67	8	9	1	2	3	-	59	4	515	114	1	2	13	45	1736	-	-		
-	10	3	12	1	-	2	-	11	1	30	5	2	1	2	6	24	-	-		
1	15	4	3	1	-	4	-	15	1	144	30	1	2	2	18	412	102	6238		
1	14	1	2	-	1	2	-	10	-	133	29	1	1	2	18	401	-	-		
-	5	3	1	1	-	2	-	5	1	18	4	1	1	-	2	15	-	-		
1	50	7	15	-	1	1	-	51	3	279	57	1	1	13	22	1040	303	9299		
-	48	7	7	-	1	1	-	47	4	285	60	-	1	11	18	1041	-	-		
-	5	-	9	-	-	-	-	5	-	10	1	1	-	2	4	6	-	-		
-	4	-	2	-	-	-	-	2	-	97	24	-	-	-	-	9	296	19	2816	
-	5	-	-	1	-	-	-	2	-	97	25	-	-	-	-	9	294	-	-	
-	-	-	2	-	-	-	-	1	-	2	-	-	-	-	-	3	-	-		
2	92	11	69	-	17	14	7	33	1	905	104	1	1	15	21	1095	1086	23625		
1	39	5	29	-	7	6	3	14	0	383	44	0	0	6	9	463	460	-	-	
2	85	10	68	-	13	11	6	33	1	899	112	1	1	16	24	1078	-	-	-	
-	28	2	15	-	6	5	1	6	-	46	8	-	1	2	3	29	-	-	-	
-	7	1	4	-	1	-	-	-	-	58	7	-	-	-	-	59	15	2361		
-	9	1	4	-	-	-	-	-	-	62	10	-	-	-	2	60	-	-	-	
-	-	-	1	-	1	-	-	-	-	6	1	-	-	-	-	1	-	-	-	
1	68	6	57	-	10	12	5	28	1	352	68	1	1	12	19	497	1010	12510		
1	62	6	56	-	8	9	4	29	1	342	70	1	-	14	21	481	-	-	-	
-	21	1	12	-	4	5	1	4	-	30	6	-	1	1	2	23	-	-	-	
1	17	4	8	-	6	2	2	5	-	495	29	-	-	3	2	539	61	8754		
1	14	3	8	-	5	2	2	4	-	495	32	-	1	2	1	537	-	-	-	
-	7	1	2	-	1	-	-	2	-	10	1	-	-	1	1	5	-	-	-	
3	146	22	73	3	13	8	3	60	9	1375	294	1	7	49	77	2338	1063	45063		
1	32	5	16	1	3	2	1	13	2	305	65	0	2	11	17	519	236	-	-	
3	161	22	67	2	15	12	6	56	9	1336	284	4	2	55	78	2297	-	-	-	
-	24	6	17	3	1	3	1	10	1	81	19	1	6	3	-	65	-	-	-	
1	3	1	3	-	-	-	-	-	-	39	16	-	1	-	-	38	7	1747		
1	3	1	3	-	-	1	1	-	-	34	13	-	-	-	-	38	-	-	-	
-	-	-	-	-	-	-	-	-	-	5	3	-	1	-	-	-	-	-	-	
-	16	1	5	-	-	1	-	9	1	286	17	-	-	-	-	213	52	4451		
-	14	1	4	-	-	2	1	9	1	284	19	-	-	-	2	207	-	-	-	
-	5	-	1	-	-	-	-	-	-	13	1	-	-	-	-	7	-	-	-	
-	-	-	-	-	-	-	-	-	-	40	4	-	-	-	-	30	2	1605		
-	-	-	-	-	-	-	-	-	-	36	3	-	-	-	-	32	-	-	-	
-	-	-	-	-	-	-	-	-	-	4	1	-	-	-	-	-	-	-	-	
-	15	2	4	-	-	1	1	2	-	168	25	-	2	3	3	455	28	5938		
-	14	2	4	-	-	-	-	2	-	163	24	-	-	3	4	456	-	-	-	
-	3	-	1	-	-	1	1	-	-	8	2	-	2	-	-	1	-	-	-	

## 2. Jatkuu - Fortsätter

A = Rikoksia yhteensä - Brott sammanlagt  
B = Rikoksia 10 000 asukasta kohden - Brott per 10 000 invånare

KOKO MAA - HELA LANDET	Kaikki rikokset - Rikoslakia vastaan tehdyt rikokset - Brott mot strafflagen													Henkeen ja terveyteen kohdis-	Tappo			
	Alla brott	Yhteensä Summa	Omaisuusrikokset	Siitä -	Därav	Egen-doms-brott	Var-kaus Stöld	Tör-keä var-var-stöld	Näpistys-Snat-teri	Luvan-ton käyttö Olov-ligt bruk-ande	Kaval-lus För-ökning-ring	Ryöstö Rån	Vahin-gon-teko Skade-görel-se			Petos Bedrä-geri	Veropetos Verorikko-mus Skatte-bedrä-geri Skatte-för-seelse	Verokorok-Set
Punkaharju																		
A	515	251	122	58	-	33	2	-	-	-	-	20	5	-	21	-	-	
C	435	169	40	10	-	11	-	-	-	-	-	11	7	-	21	-	-	
D	107	105	93	48	-	27	2	-	-	-	-	12	1	-	4	-	-	
Savonlinna - Nyslott																		
A	3762	2392	1311	276	1	501	11	20	-	289	81	9	183	1				
C	3007	1680	607	70	-	259	4	12	1	83	84	8	198	1				
D	972	917	793	216	1	259	9	10	-	232	16	3	35	-				
Savonranta																		
A	107	67	33	8	1	3	-	-	-	-	11	2	-	8	-	-	-	
C	85	42	13	1	-	1	-	-	-	-	1	2	-	6	-	-	-	
D	29	29	22	7	1	2	-	-	-	-	10	1	-	3	-	-	-	
Sisä-Savo - Inre Savolax																		
A	2683	1327	458	149	18	95	29	5	-	105	31	3	73	-				
B	1372	679	234	76	9	49	15	3	-	54	16	2	37	-				
C	2357	1015	167	26	14	40	4	2	-	35	24	4	78	-				
D	408	387	315	131	4	57	26	3	-	73	10	1	14	-				
Karttula																		
A	359	167	52	27	-	6	2	-	-	15	1	-	9	-				
C	315	128	16	2	-	4	1	-	-	6	1	-	10	-				
D	55	49	37	25	-	2	1	-	-	9	-	-	-	-				
Rautalampi																		
A	376	236	94	34	14	13	1	-	-	20	7	-	13	-				
C	301	163	35	5	14	4	1	-	-	6	4	-	15	-				
D	89	86	64	31	-	9	1	-	-	16	3	-	4	-				
Suonenjoki																		
A	1591	713	225	54	2	60	23	4	-	45	18	3	37	-				
C	1453	582	91	12	-	26	1	2	-	15	17	4	37	-				
D	186	176	150	47	2	36	22	2	-	31	4	1	9	-				
Tervo																		
A	183	94	34	15	-	8	1	-	-	9	1	-	6	-				
C	156	69	11	2	-	3	1	-	-	4	-	-	8	-				
D	32	30	25	14	-	5	-	-	-	5	1	-	-	-				
Vesanto																		
A	174	117	53	19	2	8	2	1	-	16	4	-	8	-				
C	132	73	14	5	-	3	-	-	-	4	2	-	8	-				
D	46	46	39	14	2	5	2	1	-	12	2	-	1	-				
Varkauden seutu -Varkausregion																		
A	8604	3267	1237	351	6	332	60	15	5	289	54	5	204	-				
B	2430	923	349	99	2	94	17	4	1	82	15	1	58	-				
C	7707	2408	486	94	-	184	11	12	3	77	32	2	186	-				
D	1141	1078	836	276	6	156	52	8	2	225	33	3	51	-				
Leppävirta																		
A	4610	1087	262	106	-	48	9	-	1	73	9	1	44	-				
C	4364	855	69	13	-	17	1	1	-	14	8	-	40	-				
D	331	305	218	97	-	32	9	-	1	63	6	1	13	-				
Varkaus																		
A	3994	2180	975	245	6	284	51	15	4	216	45	4	160	-				
C	3343	1553	417	81	-	167	10	11	3	63	24	2	146	-				
D	810	773	618	179	6	124	43	8	1	162	27	2	38	-				
Ylä-Savo - Övre Savolax																		
A	9974	5508	1776	302	17	499	168	27	5	469	99	14	456	4				
B	1635	903	291	50	3	82	28	4	1	77	16	2	75	1				
C	9058	4607	894	90	10	313	13	29	6	199	77	11	451	3				
D	1600	1506	1091	254	10	210	160	4	1	346	35	6	116	1				
Iisalmi - Idensalmi																		
A	4382	2611	1016	129	4	323	128	18	2	243	53	11	208	2				
C	3840	2081	521	48	-	209	7	19	1	92	55	9	183	2				
D	774	732	585	99	3	122	123	3	1	173	10	5	59	-				
Keitele																		
A	257	142	52	14	-	18	1	-	1	9	2	-	13	-				
C	263	145	40	4	-	18	1	-	1	5	2	-	15	-				
D	33	32	25	13	-	2	1	-	-	7	-	-	2	-				
Kiuruvesi																		
A	1006	565	162	19	2	43	6	2	-	53	16	-	70	-				
C	964	523	96	5	1	21	1	2	-	41	8	-	92	-				
D	140	132	96	19	1	23	5	-	-	36	8	-	5	-				

C = Selvitetyt rikoksia yhteensä - Uppklarade brott sammanlagt

D = Edelleen tutkittavana tilastovuoden aikana ilmoitettuja rikoksia - Fortfarande anhängiga under statistikåret anmälda brott

- Därav						Seksu-	Sii-	Ri-	Sii-	Lii-	Sii-	Työri-	Ympä-	Huu-	Alko-	Muita	Päih-	Väki-
Tapon,	Pa-	Törkeä	Lievä	Kuole-	Vam-	Sexu-	Rais-	Ri-	Sii-	Lii-	Sii-	Työri-	Ympä-	Huu-	Alko-	Muita	Päih-	Väki-
murhan	hoi-	pa-	pa-	man-	man-	alli-	kaus	ot-	Vir-	ken-	Ar-	ri-	ri-	ma-	holi-	lake-	ty-	luku-
tai	pitely	hoi-	hoi-	tuot-	tuot-	set	VÄld-	omai-	viran-	ne-	bett-	brott	ri-	us-	laki-	ja	ty-	luku-
surman	Miss-	pitely	pitely	tutus-	tutus-	brott	täkt	ys-	mie-	rik-	Dä-	brott	stök-	set	ase-	ase-	ty-	luku-
yritys	handel	Grov	Lind-	Döds-	tamus			ta ja	vä-	rik-	Är-	juopu-	set	set	set	set	ty-	luku-
försoök	handl	handl	väl-	väl-	lande			vast.	ktiv.	set	juopu-	set	set	set	set	ty-	luku-	
till			handl	handl	av			ja	mot.	Ratt-	set	set	set	set	set	ty-	luku-	
dråp,					per-			vast.	stän-	fülle-	set	set	set	set	set	ty-	luku-	
mord					son-			vas-	mot	ri	set	set	set	set	set	ty-	luku-	
eller					skade			tas-	tj.man		set	set	set	set	set	ty-	luku-	
dråp								vas-			set	set	set	set	set	ty-	luku-	
under								tas-			set	set	set	set	set	ty-	luku-	
förmö.								tas-			set	set	set	set	set	ty-	luku-	
omstå.								tas-			set	set	set	set	set	ty-	luku-	
-	13	1	6	1	-	3	1	1	-	97	15	1	-	-	6	258	18	4128
-	14	1	4	1	1	2	2	1	-	98	15	2	-	-	6	260	-	-
-	1	-	2	1	-	2	-	1	-	1	-	1	-	-	2	-	-	-
2	96	17	52	2	12	2	1	47	7	723	211	-	4	46	64	1306	948	27536
2	113	17	51	1	12	6	2	43	7	701	204	2	2	52	64	1263	-	-
-	15	6	11	2	1	-	-	9	1	47	12	-	3	3	-	55	-	-
-	3	-	3	-	1	1	-	1	1	22	6	-	-	-	2	38	8	1263
-	3	-	2	-	2	1	-	1	1	20	6	-	-	-	2	41	-	-
-	-	-	-	-	-	-	-	-	-	3	-	-	-	-	-	-	-	-
1	39	5	25	1	1	4	2	30	2	711	104	4	-	7	13	1343	273	19555
1	20	3	13	1	1	2	1	15	1	364	53	2	-	4	7	687	140	-
1	45	4	23	1	3	1	1	24	2	702	105	1	-	8	13	1329	-	-
-	5	1	7	-	-	3	1	8	-	28	3	4	-	1	1	20	-	-
-	6	1	2	-	-	-	-	-	-	99	10	-	-	-	-	192	15	3450
-	7	1	2	-	-	-	-	-	1	95	11	-	-	-	-	187	-	-
-	-	-	-	-	-	-	-	-	-	10	1	-	-	-	-	6	-	-
-	9	1	3	-	-	-	-	10	-	106	19	3	-	-	9	131	36	3723
-	8	-	6	-	-	-	-	7	-	102	19	-	-	-	9	129	-	-
-	2	1	1	-	-	-	-	3	-	6	-	3	-	-	3	-	-	-
-	16	2	16	1	1	1	1	14	2	416	48	1	-	7	3	875	200	7787
-	19	2	12	1	3	1	1	12	2	417	49	1	-	8	3	868	-	-
-	3	-	5	-	-	-	-	3	-	8	-	1	-	1	1	9	-	-
-	5	1	-	-	-	2	1	4	-	44	13	-	-	-	-	89	9	1920
-	7	1	-	-	-	-	-	3	-	44	13	-	-	-	-	87	-	-
-	-	-	-	-	-	2	1	1	-	1	-	-	-	-	-	2	-	-
1	3	-	4	-	-	1	-	2	-	46	14	-	-	-	1	56	13	2675
1	4	-	3	-	-	-	-	1	-	44	13	-	-	-	1	58	-	-
-	-	-	1	-	-	1	-	1	-	3	2	-	-	-	-	-	-	-
3	144	22	20	2	7	3	1	99	6	1527	227	2	3	90	53	5284	1224	35404
1	41	6	6	1	2	1	0	28	2	431	64	1	1	25	15	1492	346	-
3	133	20	13	4	7	4	2	89	5	1499	230	3	3	62	53	5246	-	-
-	36	4	9	-	1	2	-	11	1	99	18	1	2	35	1	62	-	-
-	28	4	6	1	2	1	-	10	1	709	41	-	2	32	14	3509	157	11038
-	28	5	1	1	2	-	-	8	1	705	42	-	2	14	14	3495	-	-
-	7	-	6	-	-	1	-	2	-	36	6	-	2	19	-	26	-	-
3	116	18	14	1	5	2	1	89	5	818	186	2	1	58	39	1775	1067	22761
3	105	15	12	3	5	4	2	81	4	794	188	3	1	48	39	1751	-	-
-	29	4	3	-	1	1	-	9	1	63	12	1	-	16	1	36	-	-
11	321	29	64	8	13	10	2	119	21	2814	461	-	9	113	55	4411	1265	61009
2	53	5	10	1	2	2	0	20	3	461	76	-	1	19	9	723	207	-
12	312	27	64	10	15	20	5	126	25	2810	462	1	5	104	70	4381	-	-
1	84	8	16	1	3	4	-	23	7	141	29	-	6	67	4	90	-	-
4	146	10	39	2	3	3	-	65	7	1210	195	-	2	30	28	1743	794	22647
3	123	8	32	5	7	7	2	63	8	1216	199	-	2	33	35	1724	-	-
1	44	3	10	-	-	1	-	9	-	38	6	-	1	10	1	41	-	-
2	7	1	1	1	1	-	-	1	-	68	20	-	-	2	1	114	27	2831
2	9	2	1	1	-	1	-	1	-	79	23	-	1	3	1	117	-	-
-	1	-	-	-	1	-	-	-	-	2	-	-	-	1	-	1	-	-
-	49	5	8	2	4	3	-	10	1	271	54	-	3	2	16	425	139	9988
-	67	5	13	2	3	2	-	10	1	278	52	1	1	2	16	425	-	-
-	2	1	1	-	1	1	-	1	-	16	4	-	2	-	1	7	-	-

A = Rikoksia yhteensä - Brott sammanlagt  
 B = Rikoksia 10 000 asukasta kohden - Brott per 10 000 invånare

KOKO MAA - HELA LANDET	Rikoslakia vastaan tehdyt rikokset - Brott mot strafflagen													
	Kaikki rikokset Alla brott	Yhteensä Summa	Omaisuusrikokset Egen-doms-brott	Var-kaus Stöld	Tör-keä var-kaus Gro-v stöld	Näpistys Snat-teri	Luvaton käyttö Olov-ligt bruk-ande	Kaval-lus För-skning-ring	Ryöstö Rån	Vahin-gon-teko Skade-görel-se	Petos Bedrä-geri	Vero-petos Vero-rikko-mus	Henkeen ja ter-veyteen kohdis-tuneet rikok-set Brott mot liv och hälsa	Siitä Tappo Murha Surma Dråp Mord Dråp under för-mildr. om-stän-dighe-ter
Lapinlahti														
A	1908	866	239	44	3	63	19	3	2	71	15	-	52	2
C	1811	774	132	18	2	46	3	3	3	29	7	-	54	1
D	222	201	148	35	1	26	18	-	-	54	9	-	15	1
Pielavesi														
A	599	302	102	42	-	19	2	1	-	25	7	3	14	-
C	514	220	21	2	1	9	-	2	-	2	2	2	22	-
D	127	120	88	41	-	13	2	-	-	24	5	1	6	-
Sonkajärvi														
A	890	492	86	26	1	12	2	1	-	24	4	-	50	-
C	810	413	45	6	-	6	-	2	-	18	2	-	43	-
D	164	158	56	21	1	7	2	-	-	16	2	-	14	-
Varpaisjärvi														
A	436	241	72	21	2	9	6	-	-	26	2	-	24	-
C	382	188	21	6	1	1	-	-	1	4	1	-	19	-
D	88	83	57	19	1	8	6	-	-	22	1	-	12	-
Vieremä														
A	496	289	47	7	1	12	4	2	-	18	-	-	25	-
C	474	263	18	1	2	3	1	1	-	8	-	-	23	-
D	52	48	36	7	-	9	3	1	-	14	-	-	3	-
<b>UULUN LÄÄNI - ULEÅBORGS LÄN</b>														
A	67000	42483	21620	5937	65	6685	806	321	139	3587	1079	74	2843	11
B	1461	927	472	129	1	146	18	7	3	78	24	2	62	0
C	52270	28223	8783	1507	36	3073	177	133	92	1080	1045	88	2348	12
D	20235	19333	15254	4970	45	4018	668	252	68	2845	428	46	1304	1
Kaupunkimaiset kunnat - Urbana kommunerna -														
A	35974	25520	15662	4251	42	5197	491	262	103	2107	810	38	1574	8
B	1532	1087	667	181	2	221	21	11	4	90	34	2	67	0
C	24858	14695	5832	836	25	2249	107	84	60	521	821	41	1109	7
D	14156	13658	11345	3693	28	3217	409	219	56	1776	311	33	859	1
Taajaan asutut kunnat - Tätortskommuner -														
A	13128	7725	3142	797	9	895	173	30	20	769	165	21	589	2
B	1316	774	315	80	1	90	17	3	2	77	17	2	59	0
C	11391	6050	1559	300	4	483	28	22	17	281	140	31	615	3
D	2825	2669	1964	564	7	457	152	15	6	556	70	6	183	-
Maaseutumaiset kunnat - Landsbygdskommuner -														
A	17898	9238	2816	889	14	593	142	29	16	711	104	15	680	1
B	1445	746	227	72	1	48	11	2	1	57	8	1	55	0
C	16021	7478	1392	371	7	341	42	27	15	278	84	16	624	2
D	3254	3006	1945	713	10	344	107	18	6	513	47	7	262	-
<b>Haapajärvi</b>														
A	5026	2948	1012	266	1	242	39	8	7	283	75	10	204	1
B	1276	748	257	68	0	61	10	2	2	72	19	3	52	0
C	4579	2505	613	132	2	190	7	7	6	117	72	11	224	2
D	1092	1015	616	169	-	118	33	5	4	199	28	5	73	-
<b>Haapajärvi</b>														
A	1111	682	238	41	1	71	5	2	2	91	1	2	58	-
C	1014	589	104	10	2	26	-	1	1	41	8	5	79	-
D	250	236	174	38	-	47	5	1	1	63	-	2	17	-
<b>Haapavesi</b>														
A	556	394	169	64	-	30	3	1	1	40	8	2	25	1
C	504	343	85	12	-	24	1	1	-	16	6	2	32	1
D	189	179	124	60	-	14	3	1	1	31	5	-	8	-
<b>Kärsämäki</b>														
A	484	274	33	8	-	12	1	-	-	9	1	1	7	-
C	380	171	25	9	-	6	-	-	2	6	-	1	8	1
D	138	134	22	7	-	8	1	-	-	4	1	-	2	-
<b>Nivala</b>														
A	1448	878	388	123	-	76	18	2	1	90	51	5	62	-
C	1233	677	229	95	-	40	-	1	-	32	42	3	50	-
D	348	311	199	38	-	39	18	1	1	62	20	3	35	-
<b>Pyhäjärvi</b>														
A	1242	616	156	21	-	51	12	3	1	47	12	-	44	-
C	1267	630	157	4	-	94	6	2	2	19	14	-	42	-
D	127	119	78	19	-	8	6	2	-	36	2	-	7	-



C = Selvitettyjä rikoksia yhteensä - Uppklarade brott sammanlagt

D = Edelleen tutkittavana tilastovuoden aikana ilmoitettuja rikoksia - Fortfarande anhängiga under statistikåret anmälda brott

- Dårav		Seksu- aali- rikok- set	Siitä Dårav	Rikok- set oikeu- käyt- töä, virka- omai- sia ja yleis- tä jär- jes- tystä väs- taan	Siitä Dårav	Lii- kenne- rikok- set	Siitä Dårav	Työri- kokset Ar- bets- brott	Ympä- ristö- rikok- set Miljö- brott	Huu- maus- aine- rikok- set Narko- tika- brott	Alko- holi- laki- ja rikok- set Brott mot alko- holi- lagen	Muita lakeja ase- tuksia väs- taan tehdyt rikok- set	Päih- tymyk- sen takia sai- lõn- otetut Beru- sade som tagits i för- var	Väki- luku- Folk- mångd 31.12. 2003				
4	34	5	5	1	-	-	17	6	526	61	-	1	4	2	1040	147	7623	
4	37	4	6	1	-	3	12	4	522	65	-	18	3	3	1034	-	-	
-	12	1	1	-	-	-	7	2	24	3	-	1	2	21	-	-	-	
-	12	1	1	-	-	1	1	-	170	36	-	-	-	1	296	45	5633	
2	15	1	3	-	-	3	1	1	157	30	-	-	1	2	292	-	-	
-	5	-	1	-	-	1	-	-	21	8	-	-	-	-	7	-	-	
1	37	5	4	1	1	1	14	6	249	40	-	1	72	3	395	63	5007	
1	31	6	4	-	1	-	28	11	237	37	-	-	38	5	392	-	-	
-	9	2	1	1	-	1	6	5	21	4	-	1	54	1	5	-	-	
-	16	2	4	-	2	1	4	1	128	24	-	-	2	1	194	16	3125	
-	13	1	3	-	2	1	4	1	126	23	-	-	7	-	194	-	-	
-	8	1	2	-	1	-	-	-	12	4	-	-	-	1	4	-	-	
-	20	-	2	1	2	1	7	-	192	31	-	2	1	3	204	34	4155	
-	17	-	2	1	2	3	1	7	195	33	-	1	2	8	203	-	-	
-	3	-	-	-	-	-	-	-	7	-	-	1	-	4	-	-	-	
32	1746	185	680	33	117	145	61	957	128	14151	2522	35	60	850	562	23955	9659	458504
1	38	4	15	1	3	3	1	21	3	309	55	1	1	19	12	522	211	-
30	1466	160	511	38	113	122	45	888	131	13936	2509	35	20	870	555	23492	-	-
7	822	60	329	17	45	58	28	215	24	1229	256	17	46	241	43	859	-	-
19	966	91	421	13	39	70	37	540	82	6113	1086	20	22	686	286	10168	6234	234879
1	41	4	18	1	2	3	2	23	3	260	46	1	1	29	12	433	265	-
18	672	72	283	12	39	50	19	504	81	5986	1094	18	3	683	276	9887	-	-
3	551	37	235	7	14	38	22	114	14	590	103	8	21	196	22	476	-	-
3	397	37	101	6	35	39	10	214	25	3260	696	6	14	91	115	5288	2007	99742
0	40	4	10	1	4	4	1	21	3	327	70	1	1	9	12	530	201	-
5	431	39	91	10	32	42	14	205	23	3193	672	4	8	121	130	5211	-	-
-	115	9	38	4	12	8	2	38	7	279	69	4	10	21	2	154	-	-
10	383	57	158	14	43	36	14	203	21	4778	740	9	24	73	161	8499	1418	123883
1	31	5	13	1	3	3	1	16	2	386	60	1	2	6	13	686	114	-
7	363	49	137	16	42	30	12	179	27	4757	743	13	9	66	149	8394	-	-
4	156	14	56	6	19	12	4	63	3	360	84	5	15	24	19	229	-	-
1	148	15	27	4	8	5	2	75	4	1367	264	4	7	28	137	1941	808	39392
0	38	4	7	1	2	1	1	19	1	347	67	1	2	7	35	493	205	-
1	158	19	28	6	9	5	2	64	1	1395	274	1	4	65	150	1924	-	-
1	52	2	13	2	3	2	-	21	3	115	26	3	4	7	-	77	-	-
-	44	2	7	2	3	-	-	20	-	323	57	1	1	6	12	417	258	8083
-	63	3	11	-	1	1	-	17	-	322	54	-	-	19	12	413	-	-
-	10	-	3	2	2	-	-	4	-	27	7	1	1	2	-	14	-	-
-	17	3	2	1	1	1	1	20	3	140	45	-	1	11	2	160	125	7818
1	20	3	4	1	2	1	1	17	-	141	49	-	1	36	5	156	-	-
-	7	1	-	-	-	-	-	8	3	25	6	-	-	1	-	10	-	-
-	6	-	1	-	-	-	-	-	-	125	16	-	2	-	5	205	19	3107
-	7	-	-	-	-	-	-	-	-	134	19	-	2	-	6	203	-	-
-	1	-	1	-	-	-	-	-	-	4	-	-	-	-	4	-	-	-
-	51	1	8	1	1	2	1	17	-	360	65	2	-	2	52	518	178	10901
-	39	2	3	5	1	2	1	16	-	354	63	-	1	1	61	495	-	-
-	26	1	8	-	-	1	-	2	-	37	9	2	-	1	-	37	-	-
1	24	9	8	-	2	2	-	17	1	359	69	1	2	7	59	567	210	6321
-	21	11	7	-	3	1	-	12	1	383	76	1	-	8	59	578	-	-
1	5	-	1	-	-	1	-	7	-	13	2	-	2	2	-	8	-	-

## 2. Jatkuu - Fortsätter

A = Rikoksia yhteensä - Brott sammanlagt  
 B = Rikoksia 10 000 asukasta kohden - Brott per 10 000 invånare

KOKO MAA - HELA LANDET	Rikoslakia vastaan tehdyt rikokset - Brott mot strafflagen													Henkeen ja terveyteen kohdistuneet rikokset - Tappo Murha	Siitä		
	Kaikki rikokset - Alla brott	Yhteensä - Summa	Omaisuusrikokset - Egenomsbrott	Varkaus - Stöld	Törkeä varkaus - Grov stöld	Näpistys - Snatteri	Luvaton käyttö - Olovligt brukande	Kavalus - Förskingring	Ryöstö - Rån	Vahingon- teko - Skadegörelse	Petos - Bedrägeri	Vero- petos - Verorikkomus	Skatte- bedrägeri - Skatteförseelse				
Reisjärvi																	
A	185	104	28	9	-	2	-	-	2	6	2	-	8	-			
C	181	95	13	2	-	-	-	-	1	3	2	-	13	-			
D	40	36	19	7	-	2	-	-	1	3	-	-	4	-			
<b>Haukipudas</b>																	
A	5717	3223	1208	417	10	271	57	15	2	219	37	2	221	1			
B	1354	763	286	99	2	64	14	4	0	52	9	0	52	0			
C	4865	2421	518	118	6	156	12	8	3	70	34	6	206	-			
D	1253	1171	848	367	8	125	47	12	-	169	12	1	82	1			
<b>Haukipudas</b>																	
A	2474	1377	561	162	7	136	29	7	2	90	18	-	95	-			
C	2132	1055	254	36	4	83	7	1	3	29	19	5	79	-			
D	521	484	364	134	6	55	24	7	-	68	4	-	37	-			
<b>Ii</b>																	
A	1199	711	286	89	1	73	18	2	-	66	8	1	32	-			
C	979	504	103	17	-	39	4	3	-	19	5	1	42	-			
D	293	274	205	84	1	36	14	-	-	52	3	-	12	-			
<b>Kiiminki</b>																	
A	1071	595	222	98	1	29	9	6	-	42	8	1	57	1			
C	901	433	79	27	1	17	-	2	-	13	7	-	61	-			
D	250	237	176	89	-	13	9	5	-	35	3	1	17	1			
<b>Kuivaniemi</b>																	
A	344	196	44	19	1	6	1	-	-	7	1	-	14	-			
C	309	162	26	10	-	3	1	1	-	4	-	-	9	-			
D	56	53	29	17	1	3	-	-	-	3	1	-	6	-			
<b>Yli-Ii</b>																	
A	176	97	16	8	-	6	-	-	-	1	-	-	10	-			
C	157	83	21	12	-	5	-	-	-	1	1	-	7	-			
D	35	29	9	8	-	1	-	-	-	-	-	-	3	-			
<b>Ylikiiminki</b>																	
A	453	247	79	41	-	21	-	-	-	13	2	-	13	-			
C	387	184	35	16	1	9	-	1	-	4	2	-	8	-			
D	98	94	65	35	-	17	-	-	-	11	1	-	7	-			
<b>Kajaani - Kajana</b>																	
A	8471	5353	2554	596	4	772	131	21	10	610	116	7	404	-			
B	1541	974	465	108	1	140	24	4	2	111	21	1	73	-			
C	6818	3807	1099	176	3	413	21	15	11	190	93	5	366	-			
D	2233	2081	1640	457	2	385	111	12	-	470	49	4	147	-			
<b>Kajaani - Kajana</b>																	
A	5143	3610	1956	456	4	617	91	15	9	447	91	5	281	-			
C	3921	2456	840	138	2	331	10	9	10	131	74	3	263	-			
D	1683	1583	1264	350	2	307	82	10	-	361	38	2	105	-			
<b>Paltamo</b>																	
A	827	394	146	45	-	41	1	2	-	28	5	2	19	-			
C	727	302	64	12	1	25	-	2	-	10	5	-	9	-			
D	144	132	98	35	-	20	1	-	-	19	3	2	13	-			
<b>Ristijärvi</b>																	
A	334	129	21	7	-	5	1	-	-	8	-	-	9	-			
C	312	109	9	1	-	3	1	1	-	2	-	-	9	-			
D	32	30	16	7	-	2	-	-	-	7	-	-	3	-			
<b>Sotkamo</b>																	
A	1792	1044	380	79	-	97	38	4	1	108	19	-	83	-			
C	1501	784	156	22	-	49	10	2	1	36	13	1	75	-			
D	343	305	236	59	-	49	28	2	-	75	8	-	21	-			
<b>Vuolijoki</b>																	
A	375	176	51	9	-	12	-	-	-	19	1	-	12	-			
C	357	156	30	3	-	5	-	1	-	11	1	1	10	-			
D	31	31	26	6	-	7	-	-	-	8	-	-	5	-			
<b>Kuhmo</b>																	
A	961	603	259	74	-	41	23	-	2	80	10	-	39	1			
B	904	567	244	70	-	39	22	-	2	75	9	-	37	1			
C	808	453	109	17	-	28	2	-	2	23	11	2	50	2			
D	230	221	175	59	-	16	21	-	1	62	4	-	7	-			
<b>Kuusamo</b>																	
A	3228	1623	643	150	2	205	23	12	4	170	35	2	172	-			
B	1856	933	370	86	1	118	13	7	2	98	20	1	99	-			
C	2837	1242	303	45	1	120	4	5	4	66	22	2	171	-			
D	519	499	374	112	1	89	19	7	-	118	14	-	46	-			



## 2. Jatkuu - Fortsätter

A = Rikoksia yhteensä - Brott sammanlagt  
 B = Rikoksia 10 000 asukasta kohden - Brott per 10 000 invånare

KOKO MAA - HELA LANDET	Rikoslakia vastaan tehdyt rikokset - Brott mot strafflagen													Henkeen ja terveyteen kohdistuneet rikokset - Brott mot liv och hälsa för mildr. omständigheter	Siitä		
	Kaikki rikokset - Alla brott	Yhteensä - Summa	Omaisuusrikokset - Egenomsbrott	Varkaus - Stöld	Törkeä - varkaus - Grov stöld	Näpistys - Snatteri	Luvaton käyttö - Olovligt brukande	Kavalus - Förskingring	Ryöstö - Rån	Vahingon- teko - Skadegörelse	Petos - Bedrägeri	Veropetos - Verorikkomus	Verobedrägeri - Skatteförseelse				
<u>Liminka - Limingo</u>																	
A	6236	3122	898	256	6	195	59	11	8	223	29	2	230	1			
B	1667	834	240	68	2	52	16	3	2	60	8	1	61	0			
C	5740	2639	474	117	4	95	16	8	8	82	24	7	237	1			
D	1096	1037	648	200	4	125	48	11	1	171	16	1	96	-			
<u>Kestilä</u>																	
A	92	69	34	6	-	4	-	-	-	14	2	-	10	-			
B	69	49	17	3	-	4	-	-	1	4	-	-	6	-			
C	37	34	23	5	-	2	-	-	-	11	2	-	5	-			
<u>Liminka - Limingo</u>																	
A	1821	845	218	51	1	67	21	-	-	40	7	1	40	-			
B	1627	662	79	9	1	34	2	1	1	9	7	1	34	-			
C	277	256	160	45	1	40	19	-	-	32	3	1	18	-			
<u>Lumijoki</u>																	
A	183	102	37	14	1	4	1	1	-	13	-	-	7	-			
B	155	76	13	1	1	1	1	-	-	8	-	1	4	-			
C	50	45	28	14	-	3	-	1	-	7	-	-	5	-			
<u>Muhos</u>																	
A	1081	628	198	45	2	41	16	1	2	54	6	-	45	-			
B	1012	558	159	20	1	28	9	4	2	18	8	2	54	-			
C	231	224	134	33	2	22	11	1	-	42	1	-	13	-			
<u>Piippola</u>																	
A	153	93	17	3	-	4	1	-	1	6	1	-	2	-			
B	148	88	8	2	-	1	1	-	1	1	-	1	5	-			
C	17	17	11	2	-	3	-	-	-	5	1	-	-	-			
<u>Pulkkila</u>																	
A	301	151	34	10	-	7	-	-	-	8	3	-	21	-			
B	288	133	15	4	-	3	-	1	-	1	2	-	19	-			
C	51	51	30	10	-	6	-	-	-	7	2	-	7	-			
<u>Pyhäntä</u>																	
A	350	139	22	10	-	5	-	-	-	6	-	-	1	-			
B	339	125	8	2	-	1	-	-	-	3	-	1	3	-			
C	25	25	17	8	-	4	-	-	-	4	-	-	-	-			
<u>Rantsila</u>																	
A	315	177	54	22	-	8	2	1	1	10	2	-	14	-			
B	298	158	22	6	-	1	-	-	1	7	1	-	23	-			
C	54	53	38	18	-	7	2	1	-	6	1	-	2	-			
<u>Tyrnävä</u>																	
A	1032	357	69	24	-	10	6	1	-	17	2	-	34	-			
B	991	321	39	10	-	9	1	-	-	9	1	-	26	-			
C	96	90	52	19	-	4	6	1	-	14	2	-	21	-			
<u>Utajärvi</u>																	
A	447	233	90	37	1	19	4	1	2	16	2	1	19	-			
B	406	194	51	34	1	7	1	-	1	3	-	1	16	-			
C	95	87	64	24	-	14	3	1	1	13	2	-	6	-			
<u>Vaala</u>																	
A	461	328	125	34	1	26	8	6	2	39	4	-	37	1			
B	407	275	63	26	-	6	1	-	2	19	5	-	47	1			
C	163	155	91	22	1	20	7	6	-	30	2	-	19	-			
<u>Oulu - Uleåborg</u>																	
A	24786	18050	11902	3294	29	4137	284	222	84	1311	635	29	981	5			
B	1658	1208	796	220	2	277	19	15	6	88	42	2	66	0			
C	16105	9552	4257	581	17	1654	84	67	39	290	687	29	575	5			
D	10799	10490	8859	2920	20	2718	222	190	55	1136	237	27	645	-			
<u>Hailuoto - Karlö</u>																	
A	52	34	10	5	-	2	-	-	-	2	-	-	2	-			
B	41	23	1	-	-	-	-	-	-	1	-	-	2	-			
C	12	12	9	5	-	2	-	-	-	1	-	-	-	-			
<u>Kempele</u>																	
A	1817	978	513	145	5	179	9	4	2	57	23	1	52	-			
B	1416	591	179	27	2	78	4	4	2	12	16	-	37	-			
C	505	484	385	128	5	122	6	3	1	48	9	1	35	-			
<u>Oulu - Uleåborg</u>																	
A	22243	16666	11193	3078	24	3927	266	215	82	1204	607	28	904	5			
B	14153	8739	4046	550	15	1570	78	63	36	271	667	29	518	5			
C	10072	9792	8296	2723	15	2569	209	184	54	1042	226	26	601	-			

C = Selvitettyjä rikoksia yhteensä - Uppklarade brott sammanlagt

D = Edelleen tutkittavana tilastovuoden aikana ilmoitettuja rikoksia - Fortfarande anhängiga under statistikåret anmälda brott

- Dårav		Seksu- aali- rikok- set	Sii- tää Dårav	Rikok- set oikeu- käyt- tää	Sii- tää Dårav	Lii- kenne- rikok- set	Sii- tää Dårav	Työri- kokset Ar- bets- brott	Ympä- ristö- rikok- set	Huu- maus- aine- rikok- set	Alko- holi- laki- rikok- set	Muita lakeja ja ase- tuksia	Päih- tymyk- sen otetu- taan	Väki- luku- Folk- mängd				
Tapon, murhan tai surman yritys Pörsök till dråp, mörd eller dråp under förmi- omstå.	Pa- murhan hoin- pitely Miss- yritys Pörsök till dråp, mörd eller dråp under förmi- omstå.	Törkeä hoin- pitely Gro- v miss- handel	Lievä hoin- pitely Lind- rig väl- handel	Kuole- man- tuot- tamus Döds- väl- lande	Vam- man- tuot- tamus Väl- lande av per- son- skade	Sexu- all- brott	Rais- kaus Våld- täkt	Rikok- set oikeu- käyt- tää yleis- jär- jes- tystä taan	Virka- miehen våld- stånd tj.man	Liik- enne- rikok- set	Sii- tää Dårav	Työri- kokset Ar- bets- brott	Ympä- ristö- rikok- set	Huu- maus- aine- rikok- set	Alko- holi- laki- rikok- set	Muita lakeja ja ase- tuksia	Päih- tymyk- sen otetu- taan	Väki- luku- Folk- mängd
3	127	18	66	5	8	23	8	63	11	1679	263	3	9	51	25	3089	475	37414
1	34	5	18	1	2	6	2	17	3	449	70	1	2	14	7	826	127	-
5	140	18	58	6	9	21	8	62	18	1664	261	3	5	38	27	3074	-	-
-	59	3	27	1	4	6	2	23	1	157	35	3	4	23	4	55	-	-
-	4	-	6	-	-	-	-	2	-	16	6	-	-	3	2	21	7	1711
-	3	-	3	-	-	-	-	3	1	21	6	-	-	-	1	19	-	-
-	2	-	3	-	-	-	-	-	-	-	-	-	-	3	1	2	-	-
-	27	2	7	-	2	4	1	12	2	526	65	-	1	11	9	967	110	6475
-	24	1	7	-	2	1	1	7	2	510	64	-	1	10	7	958	-	-
-	11	1	2	-	2	3	-	6	-	49	11	-	-	3	3	18	-	-
-	5	-	2	-	-	-	-	1	-	46	10	1	-	1	-	81	15	1767
-	2	-	2	-	-	-	-	1	-	50	11	-	-	1	-	79	-	-
-	4	-	1	-	-	-	-	-	-	7	2	1	-	1	-	5	-	-
1	23	5	15	-	1	8	3	13	6	312	61	-	3	14	3	450	192	7969
2	27	6	18	-	1	6	1	14	8	290	54	-	1	10	3	451	-	-
-	9	-	4	-	-	3	2	3	-	41	8	-	2	6	-	7	-	-
-	2	-	-	-	-	-	-	1	-	66	7	-	-	2	-	60	6	1377
-	4	-	-	1	-	-	-	2	-	66	7	-	-	-	-	60	-	-
-	-	-	-	-	-	-	-	-	-	4	-	-	-	2	-	-	-	-
-	15	3	3	-	-	1	-	8	-	76	10	-	-	2	5	145	18	1721
-	12	3	4	-	-	1	-	5	1	85	14	-	-	2	5	150	-	-
-	6	-	1	-	-	-	-	5	-	3	-	-	-	-	-	-	-	-
-	1	-	-	-	-	-	-	-	-	104	5	1	2	-	-	211	3	1845
-	3	-	-	-	-	-	-	-	-	102	4	3	2	-	-	214	-	-
-	-	-	-	-	-	-	-	-	-	4	1	1	-	-	-	-	-	-
1	6	1	2	2	2	6	2	1	-	92	11	-	-	1	1	137	10	2079
2	12	1	1	3	4	6	2	1	-	93	11	-	-	2	1	139	-	-
-	1	-	1	-	-	-	-	-	-	12	3	-	-	-	-	1	-	-
-	15	3	14	1	1	2	2	3	-	227	24	-	2	1	3	672	36	5378
-	15	2	8	-	1	2	2	6	-	228	24	-	1	1	4	666	-	-
-	10	1	8	1	1	-	-	-	-	10	1	-	1	-	-	6	-	-
-	8	2	7	1	1	-	-	5	2	112	25	1	-	2	1	213	34	3263
-	6	2	6	1	1	-	-	6	3	114	27	-	-	2	4	208	-	-
-	4	-	2	-	-	-	-	2	-	13	3	1	-	-	-	8	-	-
1	21	2	10	1	1	2	-	17	1	102	39	-	1	14	1	132	44	3829
1	32	3	9	1	-	5	2	17	3	105	39	-	-	10	2	130	-	-
-	12	1	5	-	1	-	-	7	1	14	6	-	1	8	-	8	-	-
10	566	45	313	8	25	39	24	327	49	3818	667	16	14	482	209	6527	4371	149455
1	38	3	21	1	2	3	2	22	3	255	45	1	1	32	14	437	292	-
9	300	28	198	9	23	26	11	307	47	3735	674	13	1	410	203	6350	-	-
1	413	25	191	2	7	25	16	83	11	375	61	5	14	140	14	295	-	-
-	-	-	1	1	-	-	-	-	-	17	4	1	2	-	-	18	1	979
-	-	-	1	1	-	-	-	-	-	16	4	1	-	-	-	18	-	-
-	-	-	-	-	-	-	-	-	-	1	-	-	2	-	-	-	-	-
-	23	6	19	-	2	-	-	15	2	362	38	-	-	9	8	831	82	13633
-	19	2	14	-	2	-	-	9	1	347	35	-	-	8	6	819	-	-
-	16	4	12	-	1	-	-	9	1	31	5	-	-	3	2	19	-	-
10	528	37	288	7	22	39	24	305	47	3298	606	15	12	471	189	5388	4249	125928
9	270	24	178	8	21	26	11	292	46	3234	616	12	1	401	185	5229	-	-
1	391	21	177	2	5	25	16	73	10	333	55	5	12	136	12	268	-	-

A = Rikoksia yhteensä - Brott sammanlagt

B = Rikoksia 10 000 asukasta kohden - Brott per 10 000 invånare

KOKO MAA - HELA LANDET	Rikoslakia vastaan tehdyt rikokset - Brott mot strafflagen													Henkeen ja terveyteen kohdistuneet rikokset	Siitä			
	Kaikki rikokset Alla brott	Yhteensä Summa	Omaisuusrikokset	Siitä - Därav	Egenomsbrott	Varkaus Stöld	Törkeä varustöld	Näpistys Snatteri	Luvaton käyttö Olovligt brukande	Kavalus Förskingring	Ryöstö Rån	Vahingon- teko Skadegörelse	Petos Bedrägeri			Vero- petos Verorikkomus	Skatte- bedrägeri Skatteförseelse	Murha Surma
<b>Oulunsalo</b>																		
A	674	372	186	66	-	29	9	3	-	48	5	-	23	-				
C	495	199	31	4	-	6	2	-	1	6	4	-	18	-				
D	210	202	169	64	-	25	7	3	-	45	2	-	9	-				
<b>Pudasjärvi</b>																		
A	2800	1276	415	157	3	62	18	3	2	105	12	3	107	-				
B	1925	877	285	108	2	43	12	2	1	72	8	2	74	-				
C	2540	1052	247	103	2	29	12	2	1	45	8	1	81	-				
D	528	464	280	112	1	38	12	2	1	76	6	2	62	-				
<b>Pudasjärvi</b>																		
A	1635	871	311	129	3	38	15	2	2	72	9	2	65	-				
C	1455	708	198	93	2	15	11	1	1	35	7	-	50	-				
D	372	337	205	91	1	25	10	1	1	47	4	2	39	-				
<b>Taivalkoski</b>																		
A	1165	405	104	28	-	24	3	1	-	33	3	1	42	-				
C	1085	344	49	10	-	14	1	1	-	10	1	1	31	-				
D	156	127	75	21	-	13	2	1	-	29	2	-	23	-				
<b>Raah - Brahestad</b>																		
A	3785	2659	1291	351	5	332	88	14	10	273	62	5	220	2				
B	1067	750	364	99	1	94	25	4	3	77	17	1	62	1				
C	2826	1715	450	58	1	178	7	8	8	73	35	6	186	2				
D	1256	1205	924	308	4	168	81	8	3	225	32	3	78	-				
<b>Pyhäjoki</b>																		
A	215	124	27	7	3	7	3	-	-	5	-	-	12	-				
C	195	101	5	-	-	2	-	-	-	2	-	-	9	-				
D	38	38	23	7	3	5	3	-	-	4	-	-	5	-				
<b>Raah - Brahestad</b>																		
A	2552	1922	1031	246	1	280	78	12	8	219	58	3	162	2				
C	1840	1222	403	54	1	164	6	5	8	59	34	4	133	2				
D	915	876	691	205	-	126	72	7	1	177	29	3	55	-				
<b>Ruukki</b>																		
A	550	319	110	45	1	21	2	1	-	20	3	-	30	-				
C	446	218	26	2	-	8	-	2	-	7	-	-	30	-				
D	140	135	96	43	1	16	2	1	-	16	3	-	10	-				
<b>Siikajoki</b>																		
A	148	103	51	22	-	9	2	1	2	15	-	-	2	-				
C	91	48	6	2	-	1	-	1	-	2	-	-	4	-				
D	68	66	48	22	-	8	2	-	2	14	-	-	1	-				
<b>Vihanti</b>																		
A	320	191	72	31	-	15	3	-	-	14	1	2	14	-				
C	254	126	10	-	-	3	1	-	-	3	1	2	10	-				
D	95	90	66	31	-	13	2	-	-	14	-	-	7	-				
<b>Suomussalmi</b>																		
A	1801	1048	371	129	2	48	13	5	2	104	20	3	87	-				
B	1050	611	216	75	1	28	8	3	1	61	12	2	51	-				
C	1562	832	191	65	-	19	2	6	1	44	18	3	88	-				
D	357	327	246	99	2	31	11	1	1	73	7	1	17	-				
<b>Hyrnsalmi</b>																		
A	340	208	65	22	1	10	1	-	1	16	5	1	15	-				
C	279	153	21	3	-	2	-	-	1	6	2	1	14	-				
D	64	58	45	19	1	8	1	-	-	10	3	-	2	-				
<b>Puolanka</b>																		
A	291	209	106	40	1	9	2	1	-	36	3	-	17	-				
C	250	172	83	41	-	5	-	2	-	17	5	-	15	-				
D	90	85	60	25	1	5	2	-	-	23	1	-	5	-				
<b>Suomussalmi</b>																		
A	1170	631	200	67	-	29	10	4	1	52	12	2	55	-				
C	1033	507	87	21	-	12	2	4	-	21	11	2	59	-				
D	203	184	141	55	-	18	8	1	1	40	3	1	10	-				
<b>Ylivieska</b>																		
A	4189	2578	1067	247	3	380	71	10	8	209	48	11	178	-				
B	1051	647	268	62	1	95	18	3	2	52	12	3	45	-				
C	3590	2005	522	95	-	191	10	7	9	80	41	16	164	-				
D	872	823	644	167	3	205	63	4	2	146	23	2	51	-				
<b>Alavieska</b>																		
A	193	95	24	8	-	5	-	-	-	7	-	-	10	-				
C	185	86	13	2	-	4	-	-	1	1	-	1	7	-				
D	24	24	16	7	-	2	-	-	-	6	-	-	4	-				

C = Selvitetyt rikoksia yhteensä - Uppklarade brott sammanlagt

D = Edelleen tutkittavana tilastovuoden aikana ilmoitettuja rikoksia - Fortfarande anhängiga under statistikåret anmälda brott

- Därv	Tapon, murhan- tai suurman- yritys Försök till dråp, mord eller dråp under förml. omstå.	Pa- murhan- hoin- pitely Miss- handel	Törkeä hoin- pitely Grov miss- handel	Lievä hoin- pitely Lind- rig miss- handel	Kuole- man- tuot- tamus Döds- vål- lande	Vam- man- tuot- tamus Vål- lande av per- son- skade	Seksu- aali- rikok- set Sexu- all- brott	Siitä Därv Rais- kaus Väld- täkt	Rikok- set oikeu- käyt- tää, Virka- viran- miehen väkiv. stäm- mot- tj.man taan	Siitä Därv Virka- miehen väkiv. stäm- mot- tj.man taan	Lii- kenne- rikok- set Tra- fik- brott	Siitä Därv Ratti- juupu- mus Ratt- fyller- i	Työri- kokset Ar- bets- brott	Ympä- ristö- rikok- set Miljö- brott	Huu- maus- aine- rikok- set Narko- tika- brott	Alko- holi- laki- ja ase- tuksia Brott mot alco- hol- lagen	Muita lakeja ase- tuksia Brott mot alco- hol- lagen	Päih- tymyk- sen löö- netut Beru- sade som tagits i för- var	Väki- luku- Folk- mängd 31.12. 2003
-	15	2	5	-	1	-	-	7	-	141	19	-	-	2	12	290	39	8915	
-	11	-	5	-	-	-	-	6	-	138	19	-	-	1	12	284	-	-	
-	6	2	2	-	1	-	-	1	-	10	-	-	-	1	-	8	-	-	
6	63	11	16	3	3	7	3	39	8	628	127	1	2	8	28	1496	312	14543	
4	43	8	11	2	2	5	2	27	6	432	87	1	1	6	19	1029	215	-	
4	48	5	16	1	5	2	1	26	6	630	125	1	-	11	21	1467	-	-	
2	37	6	10	2	2	5	2	15	2	52	17	1	2	1	7	57	-	-	
3	36	8	12	1	2	7	3	29	5	398	78	1	2	6	13	751	263	9674	
3	21	5	14	1	4	2	1	19	4	401	75	1	-	9	9	738	-	-	
-	25	3	8	-	2	5	2	12	1	38	13	1	2	-	4	31	-	-	
3	27	3	4	2	1	-	-	10	3	230	49	-	-	2	15	745	49	4869	
1	27	-	2	-	1	-	-	7	2	229	50	-	-	2	12	729	-	-	
2	12	3	2	2	-	-	-	3	1	14	4	-	-	1	3	26	-	-	
2	136	21	39	-	16	8	3	75	11	909	134	1	2	33	13	1113	787	35476	
1	38	6	11	-	5	2	1	21	3	256	38	0	1	9	4	314	222	-	
2	109	24	27	5	13	5	2	62	11	890	136	8	-	34	12	1099	-	-	
1	55	3	14	-	5	5	2	23	2	98	19	1	2	5	2	49	-	-	
-	5	1	4	-	2	-	-	2	1	75	5	-	-	-	-	91	5	3554	
-	1	1	3	-	4	-	-	1	1	76	6	3	-	-	-	94	-	-	
-	4	-	1	-	-	-	-	1	-	6	1	-	-	-	-	-	-	-	
1	110	14	25	-	8	6	1	62	10	553	100	1	1	32	11	619	745	22594	
2	89	17	18	-	3	4	1	51	9	548	103	4	-	32	11	607	-	-	
-	40	2	8	-	5	4	1	15	2	62	11	1	1	5	1	38	-	-	
-	14	4	8	-	3	2	2	6	-	152	14	-	-	-	1	230	8	4547	
-	12	5	6	3	3	1	1	5	1	142	10	-	-	-	1	227	-	-	
-	7	-	3	-	-	1	1	3	-	15	5	-	-	-	-	5	-	-	
1	-	-	-	-	1	-	-	4	-	36	4	-	1	-	-	45	2	1357	
-	3	-	-	-	1	-	-	1	-	33	4	1	-	-	-	43	-	-	
1	-	-	-	-	-	-	-	4	-	4	-	-	1	-	-	2	-	-	
-	7	2	2	-	2	-	-	1	-	93	11	-	-	1	1	128	27	3424	
-	4	1	-	2	2	-	-	4	-	91	13	-	-	2	-	128	-	-	
-	4	1	2	-	-	-	-	-	-	11	2	-	-	-	1	4	-	-	
-	44	8	27	2	4	1	-	27	3	456	74	1	7	12	17	736	222	17148	
-	26	5	16	1	2	1	-	16	2	266	43	1	4	7	10	429	129	-	
-	49	7	26	1	3	1	-	23	3	449	78	2	2	11	11	719	-	-	
-	11	1	3	1	1	-	-	5	-	29	5	-	5	1	6	24	-	-	
-	7	2	4	2	-	-	-	7	2	101	10	1	1	3	2	130	25	3212	
-	8	2	3	1	-	-	-	6	2	99	9	1	-	3	-	126	-	-	
-	-	-	1	1	-	-	-	1	-	3	1	-	1	-	2	4	-	-	
-	7	3	5	-	2	1	-	8	-	65	14	-	-	-	4	78	33	3560	
-	6	3	4	-	2	1	-	5	-	60	15	1	-	-	4	74	-	-	
-	4	-	1	-	-	-	-	3	-	10	2	-	-	-	-	5	-	-	
-	30	3	18	-	2	-	-	12	1	290	50	-	6	9	11	528	164	10376	
-	35	2	19	-	1	-	-	12	1	290	54	-	2	8	7	519	-	-	
-	7	1	1	-	1	-	-	1	-	16	2	-	4	1	4	15	-	-	
-	114	11	29	2	19	20	3	50	7	1113	256	2	3	32	11	1600	585	39868	
-	29	3	7	1	5	5	1	13	2	279	64	1	1	8	3	401	147	-	
-	101	12	28	4	17	22	3	54	6	1097	248	3	1	33	10	1575	-	-	
-	31	1	8	2	8	1	-	5	1	89	23	-	2	4	1	48	-	-	
-	6	-	-	-	4	1	1	1	-	58	6	-	-	-	-	98	10	2891	
-	5	-	-	-	2	4	1	-	-	60	7	-	-	-	-	99	-	-	
-	1	-	-	-	3	-	-	1	-	3	-	-	-	-	-	-	-	-	

## 2. Jatkuu - Fortsätter

A = Rikoksia yhteensä - Brott sammanlagt  
 B = Rikoksia 10 000 asukasta kohden - Brott per 10 000 invånare

KOKO MAA - HELA LANDET	Rikoslakia vastaan tehdyt rikokset - Brott mot strafflagen													Henkeen ja terveyteen kohdistuneet rikokset - Brott mot liv och hälsa	Siitä		
	Kaikki rikokset Alla brott	Yhteensä Summa	Omaisuusrikokset Egen-doms-brott	Varkaus Var-stöld	Törkeä var-var Grov stöld	Näpisty/Snatteri Snat-teri	Luvaton käyttö Olov-ligt bruk-ande	Kaval-lus För-skning-ring	Ryöstö Rån	Vahin-gon-teko Skade-görel-se	Petos Bedrä-geri	Vero-petos Verokko-mus Skatte-bedrä-geri Skatte-för-seelse	Tappo Murha Dråp			Surma Dråp under mildr. om-stån-dighe-ter	
Kalajokki																	
A	1171	745	315	67	2	137	2	1	2	58	25	4	73	-			
C	966	540	121	19	-	47	-	-	3	23	13	4	65	-			
D	262	255	205	48	2	92	2	1	-	37	14	1	20	-			
Merijärvi																	
A	50	38	19	8	-	4	1	-	-	5	-	1	-	-			
C	44	33	11	3	-	3	1	-	-	3	-	1	2	-			
D	11	10	9	5	-	1	-	-	-	3	-	-	-	-			
Oulainen																	
A	783	485	208	44	-	66	24	1	-	52	4	1	38	-			
C	661	370	103	15	-	40	3	-	-	24	3	1	32	-			
D	169	159	122	32	-	29	21	1	-	32	3	-	14	-			
Sievi																	
A	402	239	63	20	-	13	3	-	-	19	2	1	12	-			
C	357	202	31	6	-	6	1	-	-	10	3	-	18	-			
D	72	64	40	15	-	8	2	-	-	11	-	1	2	-			
Ylivieska																	
A	1590	976	438	100	1	155	41	8	6	68	17	4	45	-			
C	1377	774	243	50	-	91	5	7	5	19	22	9	40	-			
D	334	311	252	60	1	73	38	2	2	57	6	-	11	-			
<b>LAPIN LÄÄNI - LAPPLANDS LÄN</b>																	
A	27889	17321	7638	2132	93	2258	118	79	40	1674	369	17	1305	13			
B	1492	927	409	114	5	121	6	4	2	90	20	1	70	1			
C	22100	11766	2703	334	34	911	35	53	21	532	269	19	1124	6			
D	7756	7327	5580	1882	66	1451	88	55	27	1324	178	12	523	8			
Kaupunkimaiset kunnat - Urbana kommunerna -																	
A	12238	8955	5049	1291	63	1619	77	45	31	1040	230	12	741	-			
B	1523	1115	628	161	8	202	10	6	4	129	29	1	92	-			
C	8387	5236	1723	173	24	619	18	28	14	328	169	9	571	1			
D	4823	4600	3712	1154	43	1062	61	31	24	829	109	10	312	-			
Taajaan asutut kunnat - Tätortskommuner -																	
A	6171	3232	1121	374	11	339	17	7	3	240	42	2	174	5			
B	1523	798	277	92	3	84	4	2	1	59	10	0	43	1			
C	5280	2393	400	70	2	166	9	2	3	66	27	2	156	2			
D	1130	1052	792	320	10	188	9	5	1	192	22	-	71	3			
Maaseutumaiset kunnat - Landsbygdskommuner -																	
A	9480	5134	1468	467	19	300	24	27	6	394	97	3	390	8			
B	1435	777	222	71	3	45	4	4	1	60	15	0	59	1			
C	8433	4137	580	90	8	126	8	23	4	138	73	8	397	3			
D	1803	1675	1076	408	13	201	18	19	2	303	47	2	140	5			
<b>Inari-Utsjoki - Enare-Utsjoki</b>																	
A	1463	806	269	75	1	67	3	4	1	66	16	-	63	-			
B	1714	944	315	88	1	78	4	5	1	77	19	-	74	-			
C	1283	648	106	12	-	23	2	4	-	20	17	2	87	-			
D	337	304	201	69	1	53	1	3	1	52	6	-	24	-			
<b>Inari - Enare</b>																	
A	1306	704	233	69	1	63	2	4	1	56	12	-	56	-			
C	1141	557	89	8	-	23	1	3	-	15	17	2	76	-			
D	293	267	178	66	1	49	1	3	1	45	2	-	22	-			
<b>Utsjoki</b>																	
A	157	102	36	6	-	4	1	-	-	10	4	-	7	-			
C	142	91	17	4	-	-	1	1	-	5	-	-	11	-			
D	44	37	23	3	-	4	-	-	-	7	4	-	2	-			
<b>Kemi</b>																	
A	6124	4333	2280	546	37	724	61	34	15	475	86	2	279	-			
B	1555	1100	579	139	9	184	15	9	4	121	22	1	71	-			
C	4424	2685	841	87	5	378	10	10	8	173	45	4	224	-			
D	2141	2047	1614	474	32	380	52	26	10	378	52	1	121	-			
<b>Kemi</b>																	
A	3446	2776	1675	359	25	535	44	28	14	354	58	2	211	-			
C	2174	1546	597	49	4	256	6	10	7	136	32	4	156	-			
D	1572	1504	1214	322	21	299	38	20	10	285	33	1	93	-			
<b>Keminmaa</b>																	
A	1089	748	383	116	5	131	9	3	-	67	21	-	35	-			
C	836	499	171	27	-	88	1	-	-	25	10	-	30	-			
D	312	301	237	90	5	55	8	3	-	46	14	-	12	-			



C = Selvitettyjä rikoksia yhteensä - Uppklarade brott sammanlagt

D = Edelleen tutkittavana tilastovuoden aikana ilmoitettuja rikoksia - Fortfarande anhängiga under statistikåret anmälda brott

- Därav						Seksu- aali- rikok- set	Sii- tä Därav	Rikok- set oikeu- käyt- töä, viran- omai- y leis- tä jär- jes- tystä tj.man vaan	Sii- tä Därav	Lii- kenne- rikok- set	Sii- tä Därav	Työri- kokset Ar- bets- brott	Ympä- ri- stön rikok- set	Huu- maus- aine- rikok- set	Alko- holi- laki- rikok- set	Muita lakeja ase- tuksia väs- taan rikok- set	Päih- tymyk- sen otetut 31.12. 2003	Väki- luku- Polk- mängd
Tapon, murhan tai surman yritys Försök till dråp, mord eller dråp under förmi. omstå.																		
-	47	2	16	1	5	6	1	14	2	291	77	-	-	17	3	423	90	9088
-	41	1	13	2	7	6	1	14	2	291	77	-	-	19	3	423	-	-
-	11	1	5	1	1	1	-	1	-	20	3	-	-	-	-	7	-	-
-	-	-	-	-	-	-	-	-	-	18	8	-	-	-	1	11	5	1312
-	2	-	-	-	-	-	-	-	-	18	8	-	-	-	1	10	-	-
-	-	-	-	-	-	-	-	-	-	1	-	-	-	-	-	1	-	-
-	31	1	3	-	3	3	-	15	2	175	47	1	1	5	5	293	162	8198
-	21	2	4	2	3	2	-	15	2	171	45	2	1	5	5	286	-	-
-	13	-	-	-	1	1	-	-	-	13	5	-	-	-	-	10	-	-
-	8	-	3	-	1	3	1	4	1	149	34	-	-	-	-	163	29	5194
-	14	-	4	-	-	3	1	4	1	135	29	-	-	-	-	155	-	-
-	1	-	-	-	1	-	-	1	-	21	6	-	-	-	-	8	-	-
-	22	8	7	1	6	7	-	16	2	422	84	1	2	10	2	612	289	13185
-	18	9	7	1	5	7	-	21	1	422	82	1	-	9	1	602	-	-
-	5	-	3	1	2	-	-	2	1	31	9	-	2	4	1	22	-	-
20	736	96	316	21	70	80	24	394	35	6812	1159	11	25	259	182	10386	4988	186917
1	39	5	17	1	4	4	1	21	2	364	62	1	1	14	10	556	267	-
15	675	78	246	13	69	65	16	364	38	6642	1153	7	8	264	174	10160	-	-
6	281	34	131	13	32	37	10	97	4	592	134	5	19	74	17	412	-	-
12	398	63	227	5	24	36	12	219	18	2357	546	9	6	202	117	3166	3285	80335
1	50	8	28	1	3	4	1	27	2	293	68	1	1	25	15	394	409	-
10	309	48	164	4	24	29	6	205	22	2260	545	6	3	190	114	3037	-	-
3	171	20	100	3	11	14	6	44	1	294	61	4	4	48	5	218	-	-
2	98	9	34	3	16	11	3	47	3	1721	163	-	5	27	20	2919	819	40522
0	24	2	8	1	4	3	1	12	1	425	40	-	1	7	5	720	202	-
2	101	7	25	3	15	8	2	47	3	1673	160	-	-	26	19	2868	-	-
2	34	4	15	2	7	5	1	7	-	101	15	-	5	6	2	76	-	-
6	240	24	55	13	30	33	9	128	14	2734	450	2	14	30	45	4301	884	66060
1	36	4	8	2	5	5	1	19	2	414	68	0	2	5	7	651	134	-
3	265	23	57	6	30	28	8	112	13	2709	448	1	5	48	41	4255	-	-
3	76	10	16	8	14	18	3	46	3	197	58	1	10	20	10	118	-	-
1	41	4	9	3	4	3	-	32	2	367	95	-	7	3	8	649	140	8538
1	48	5	11	4	5	4	-	37	2	430	111	-	8	4	9	760	164	-
1	71	4	5	-	6	3	1	33	2	363	91	-	2	1	4	631	-	-
-	14	1	4	3	1	3	-	6	-	30	13	-	5	3	4	29	-	-
1	35	4	9	3	4	3	-	29	2	321	82	-	7	3	7	595	135	7153
1	60	4	5	-	6	3	1	31	2	316	76	-	2	1	3	581	-	-
-	13	1	4	3	1	3	-	3	-	26	13	-	5	3	4	22	-	-
-	6	-	-	-	-	-	-	3	-	46	13	-	-	-	1	54	5	1385
-	11	-	-	-	-	-	-	2	-	47	15	-	-	-	1	50	-	-
-	1	-	-	-	-	-	-	3	-	4	-	-	-	-	-	7	-	-
8	144	31	80	6	8	14	3	64	3	1428	250	1	5	70	31	1760	941	39391
2	37	8	20	2	2	4	1	16	1	363	63	0	1	18	8	447	239	-
5	110	23	72	4	7	10	1	59	6	1361	244	-	-	53	29	1710	-	-
3	66	13	30	3	5	9	2	15	-	165	34	1	5	25	3	91	-	-
6	109	31	60	2	3	10	2	43	2	651	172	1	1	66	29	641	804	23056
3	79	21	46	2	3	8	-	42	4	599	166	-	-	50	28	600	-	-
3	49	13	24	1	3	6	2	8	-	109	22	1	1	23	2	66	-	-
2	18	-	13	-	2	2	-	12	-	278	31	-	3	3	1	340	81	8889
2	13	1	13	-	1	-	-	11	-	267	31	-	-	1	-	337	-	-
-	8	-	3	-	1	2	-	2	-	25	5	-	3	2	1	10	-	-

## 2. Jatkuu - Fortsätter

A = Rikoksia yhteensä - Brott sammanlagt  
 B = Rikoksia 10 000 asukasta kohden - Brott per 10 000 invånare

KOKO MAA - HELA LANDET	Rikoslakia vastaan tehdyt rikokset - Brott mot strafflagen													Henkeen ja terveyteen kohdistuneet rikokset - Brott mot liv och hälsa	Siitä		
	Kaikki rikokset - Alla brott	Yhteensä - Summa	Omaisuusrikokset - Egen-doms-brott	Varkaus - Var-kaus	Törkeä varkaus - Tör-keä var-kaus	Näpistys - Snat-teri	Luvaton käyttö - Olov-ligt bruk-an-de	Kavalus - För-sking-ring	Ryöstö - Rån	Vahingon- teko - Skade-görel-se	Petos - Bedrä-geri	Veropetos - Veror-rikko-mus	Verokatte- bedrä-geri - Skatte-för-seelse			Tappo - Murha	Dräp - Dråp
Simo																	
A	458	256	69	31	3	10	4	-	-	13	4	-	11	-			
C	385	186	15	2	-	6	1	-	-	2	2	-	11	-			
D	91	87	57	29	3	4	3	-	-	12	3	-	7	-			
Tervola																	
A	1131	553	153	40	4	48	4	3	1	41	3	-	22	-			
C	1029	454	58	9	1	28	2	-	1	10	1	-	27	-			
D	166	155	106	33	3	22	3	3	-	35	2	-	9	-			
Kittilä																	
A	1038	558	176	53	1	40	1	3	2	53	13	2	34	-			
B	1784	959	302	91	2	69	2	5	3	91	22	3	58	-			
C	918	440	60	7	2	12	-	3	1	18	9	3	36	-			
D	200	189	148	52	-	34	1	2	1	44	8	1	12	-			
Koillis-Lappi - Nordöstra Lappland																	
A	2255	1255	400	135	4	76	5	7	4	114	19	2	124	8			
B	1318	734	234	79	2	44	3	4	2	67	11	1	72	5			
C	1896	924	133	27	4	23	3	4	4	35	13	1	113	3			
D	472	437	300	116	1	54	3	5	1	90	10	1	42	5			
Kemijärvi																	
A	1548	848	249	80	1	55	3	3	3	85	6	1	84	5			
C	1329	649	81	17	-	16	3	2	3	24	7	1	80	2			
D	290	267	188	68	1	40	1	1	1	69	2	-	27	3			
Pelkosenniemi																	
A	167	74	22	8	-	6	-	1	-	2	2	-	4	1			
C	157	64	7	2	1	2	-	-	-	1	-	-	6	-			
D	22	22	19	8	-	4	-	1	-	2	2	-	1	1			
Salla																	
A	440	277	105	37	3	15	2	3	1	23	10	1	30	2			
C	337	177	34	5	3	5	-	1	1	7	6	-	21	1			
D	127	121	75	33	-	10	2	3	-	16	5	1	14	1			
Savukoski																	
A	100	56	24	10	-	-	-	-	-	4	1	-	6	-			
C	73	34	11	3	-	-	-	1	-	3	-	-	6	-			
D	33	27	18	7	-	-	-	-	-	3	1	-	-	-			
Käsivarsi - Lapska arm																	
A	434	278	87	41	-	18	-	2	-	16	6	-	17	1			
B	967	620	194	91	-	40	-	4	-	36	13	-	38	2			
C	359	209	24	4	-	4	-	2	-	5	5	-	15	1			
D	89	83	68	39	-	15	-	-	-	12	1	-	3	-			
Enontekiö - Enontekis																	
A	216	140	40	18	-	6	-	2	-	8	3	-	9	-			
C	179	108	11	-	-	1	-	2	-	2	3	-	8	-			
D	41	36	29	18	-	5	-	-	-	6	-	-	1	-			
Muonio																	
A	218	138	47	23	-	12	-	-	-	8	3	-	8	1			
C	180	101	13	4	-	3	-	-	-	3	2	-	7	1			
D	48	47	39	21	-	10	-	-	-	6	1	-	2	-			
Ranua-Posio																	
A	779	488	153	63	-	21	3	-	-	43	9	-	50	-			
B	840	526	165	68	-	23	3	-	-	46	10	-	54	-			
C	668	375	78	17	-	10	-	1	-	24	8	2	42	-			
D	194	184	102	49	-	13	3	-	-	27	5	-	19	-			
Posio																	
A	328	213	74	35	-	9	-	-	-	18	5	-	26	-			
C	270	151	43	11	-	2	-	1	-	12	4	2	17	-			
D	108	104	53	26	-	8	-	-	-	14	3	-	17	-			
Ranua																	
A	451	275	79	28	-	12	3	-	-	25	4	-	24	-			
C	398	224	35	6	-	8	-	-	-	12	4	-	25	-			
D	86	80	49	23	-	5	3	-	-	13	2	-	2	-			
Rovaniemi																	
A	9056	5706	2923	850	26	981	22	12	7	538	134	10	419	-			
B	1590	1002	513	149	5	172	4	2	1	94	24	2	74	-			
C	6789	3538	963	122	13	336	14	10	3	135	107	5	335	-			
D	2799	2645	2145	758	15	667	10	8	6	442	58	9	185	-			
Rovaniemi																	
A	5522	4070	2434	672	21	828	17	11	7	450	119	9	364	-			
C	3674	2293	815	96	11	274	9	10	3	118	97	4	289	-			
D	2271	2161	1778	596	11	574	10	7	6	365	52	9	153	-			

C = Selvitettyjä rikoksia yhteensä - Uppklarade brott sammanlagt

D = Edelleen tutkittavana tilastovuoden aikana ilmoitettuja rikoksia - Fortfarande anhängiga under statistikåret anmälda brott

- Därv	Tapon, murhan tai surman yritys Försök till dråp, mord eller dråp under förmi. omstå.	Pa- hoin- pitely Miss- handel	Törkeä pa- hoin- pitely Grov miss- handel	Lievä pa- hoin- pitely Lind- Döds- vål- handl	Kuole- man- tuot- tamus Döds- vål- lande	Vam- man- tuot- tamus Väl- lande av per- son- skade	Seksu- aali- rikok- set Sexu- all- brott	Sii- tä Därv Rais- kaus Väld- täkt	Rikok- set oikeu- käyt- tää, viran- omai- sia ja ylei- jä- jes- tystä vas- taan	Sii- tä Därv Virka- miehen väkiv. Välds. mot- tj.man	Lii- kenne- rikok- set Tra- fik- brott	Sii- tä Därv Ratti- juupu- mus Ratt- fylleri	Työri- kokset Ar- bets- brott	Ympä- ristö- rikok- set Miljö- brott	Huu- maus- rikok- set Narko- tika- brott	Alko- holi- laki- rikok- set Brott mot alko- holi- lagen	Muita lakeja ase- tuksia väs- taan rikok- set	Päih- tymy- kseen otetut Beru- sade som tagits i för- var	Väki- luku- Folk- mängd 31.12. 2003
-	3	-	4	3	-	1	1	3	-	152	10	-	-	1	-	202	26	3717	
-	6	-	3	1	1	1	1	2	-	145	8	-	-	1	-	199	-	-	
-	2	-	2	2	-	-	-	2	-	9	2	-	-	-	-	4	-	-	
-	14	-	3	1	3	1	-	6	1	347	37	-	1	-	1	577	30	3729	
-	12	1	10	1	2	1	-	4	2	350	39	-	-	1	1	574	-	-	
-	7	-	1	-	1	1	-	3	-	22	5	-	1	-	-	11	-	-	
2	15	3	7	-	3	2	-	5	2	310	52	-	1	2	2	479	80	5820	
3	26	5	12	-	5	3	-	9	3	533	89	-	2	3	2	823	137	-	
2	18	7	5	-	1	1	-	7	2	311	53	-	-	2	1	477	-	-	
-	3	-	5	-	2	1	-	1	-	13	2	-	1	1	-	11	-	-	
-	88	11	3	4	7	9	4	29	4	601	119	-	1	9	11	989	581	17106	
-	51	6	2	2	4	5	2	17	2	351	70	-	1	5	6	578	340	-	
-	91	3	3	2	6	8	4	30	4	572	113	-	-	9	11	961	-	-	
-	25	6	-	2	3	3	1	6	-	52	14	-	1	2	2	33	-	-	
-	60	6	3	3	6	5	3	15	2	437	70	-	-	6	8	692	468	9759	
-	64	4	3	1	5	3	2	15	2	423	68	-	-	7	9	671	-	-	
-	18	2	-	2	2	2	1	2	-	29	6	-	-	1	-	23	-	-	
-	2	-	-	1	-	2	-	1	-	43	6	-	-	-	1	92	10	1180	
-	3	-	-	1	1	3	-	2	-	43	6	-	-	-	1	92	-	-	
-	-	-	-	-	-	-	-	-	-	1	-	-	-	-	-	-	-	-	
-	22	4	-	-	1	1	1	11	2	106	36	-	1	2	-	163	97	4782	
-	20	-	-	-	-	2	2	13	2	93	32	-	-	1	-	160	-	-	
-	7	4	-	-	1	-	-	2	-	20	8	-	1	1	-	6	-	-	
-	4	1	-	-	-	1	-	2	-	15	7	-	-	1	2	42	6	1385	
-	4	1	-	-	-	-	-	-	-	13	7	-	-	1	1	38	-	-	
-	-	-	-	-	-	1	-	2	-	2	-	-	-	-	2	4	-	-	
1	7	-	6	1	-	-	-	2	-	165	24	-	2	-	3	153	9	4487	
2	16	-	13	2	-	-	-	4	-	368	53	-	4	-	7	341	20	-	
-	7	-	7	-	-	2	-	3	-	163	26	-	1	-	3	147	-	-	
1	-	-	-	1	-	-	-	1	-	6	-	-	1	-	-	6	-	-	
-	2	-	6	1	-	-	-	2	-	85	12	-	2	-	-	76	2	2022	
-	2	-	6	-	-	-	-	1	-	87	14	-	1	-	-	71	-	-	
-	-	-	-	1	-	-	-	1	-	2	-	-	1	-	-	5	-	-	
1	5	-	-	-	-	-	-	-	-	80	12	-	-	-	3	77	7	2465	
-	5	-	1	-	-	2	-	2	-	76	12	-	-	-	3	76	-	-	
1	-	-	-	-	-	-	-	-	-	4	-	-	-	-	-	1	-	-	
-	34	5	8	1	2	5	2	9	2	222	48	-	-	9	5	286	80	9278	
-	37	5	9	1	2	5	2	10	2	239	52	-	-	10	5	308	86	-	
-	26	4	10	-	2	1	1	7	1	216	49	-	-	4	5	288	-	-	
-	17	1	-	1	-	4	1	4	1	26	7	-	-	8	-	10	-	-	
-	22	1	-	1	2	1	-	7	2	90	18	-	-	1	2	113	35	4393	
-	15	-	-	-	2	-	-	5	1	79	15	-	-	1	2	117	-	-	
-	15	1	-	1	-	1	-	2	1	21	5	-	-	-	-	4	-	-	
-	12	4	8	-	-	4	2	2	-	132	30	-	-	8	3	173	45	4885	
-	11	4	10	-	-	1	1	2	-	137	34	-	-	3	3	171	-	-	
-	2	-	-	-	-	3	1	2	-	5	2	-	-	8	-	6	-	-	
2	213	27	146	-	24	19	7	157	14	1853	299	3	5	131	91	3259	2434	56955	
0	37	5	26	-	4	3	1	28	2	325	52	1	1	23	16	572	427	-	
2	179	22	102	3	25	16	3	146	16	1804	302	-	3	141	90	3161	-	-	
-	91	8	70	-	10	8	4	31	-	136	26	3	3	18	2	152	-	-	
2	193	24	128	-	16	15	7	137	13	847	237	3	3	113	80	1372	2164	35081	
2	155	20	93	1	16	11	3	125	15	821	241	-	3	123	80	1301	-	-	
-	83	6	58	-	6	7	4	28	-	89	22	3	1	15	1	109	-	-	

A = Rikoksia yhteensä - Brott sammanlagt  
 B = Rikoksia 10 000 asukasta kohden - Brott per 10 000 invånare

KOKO MAA - HELA LANDET	Rikoslakia vastaan tehtyt rikokset - Brott mot strafflagen											Henkeen ja terveyteen kohdistuneet rikokset - Tappo Murha			
	Alla rikos- brott	Yh- teensä Summa	Oma- isuus- rikok- set	Siitä - Därav	Var- kaus- Stöld	Tör- keä var- kaus- Grov stöld	Näp- tys Snat- teri	Luva- ton käyttö	Kaval- lus För- sking- ring	Ryöstö Rån	Vahin- gon- teko Skade- görel- se	Petos Bedrä- geri	Vero- petos Vero- rikko- mus Skatte- bedrä- geri Skatte- för- seelse	Brott mot liv och hälsa	Siitä Dråp Mord Dråp under för- mildr. om- stän- dighe- ter
Rovaniemen mlk - Rovaniemi lk															
A	3534	1636	489	178	5	153	5	1	-	88	15	1	55	-	
C	3115	1245	148	26	2	62	5	-	-	17	10	1	46	-	
D	528	484	367	162	4	93	-	1	-	77	6	-	32	-	
Sodankylä															
A	1988	899	128	24	3	22	4	2	1	49	14	-	76	2	
B	2121	959	137	26	3	23	4	2	1	52	15	-	81	2	
C	1920	832	64	5	-	13	1	3	1	19	9	1	64	-	
D	258	234	92	21	3	13	3	2	-	39	7	-	38	2	
Tornio - Torneå															
A	3270	2109	940	260	17	256	16	6	10	236	53	1	166	-	
B	1473	950	423	117	8	115	7	3	5	106	24	0	75	-	
C	2539	1397	311	28	9	89	3	8	4	74	40	1	126	1	
D	980	935	720	236	11	189	13	4	8	179	24	-	66	-	
Tornionlaakso - Tornedal															
A	1482	889	282	85	4	53	3	9	-	84	19	-	77	2	
B	1076	646	205	62	3	38	2	7	-	61	14	-	56	1	
C	1304	718	123	24	1	23	2	8	-	29	16	-	82	1	
D	286	269	190	68	3	33	2	5	-	61	7	-	13	1	
Kolari															
A	379	252	73	23	1	15	-	-	-	26	1	-	18	-	
C	345	216	30	7	-	4	-	1	-	9	4	-	21	-	
D	74	72	54	18	1	12	-	-	-	18	1	-	2	-	
Pello															
A	448	219	61	14	-	10	1	5	-	18	6	-	26	2	
C	417	186	34	4	-	4	1	4	-	8	5	-	25	1	
D	53	52	35	11	-	7	1	3	-	11	1	-	3	1	
Ylitornio - Övertorneå															
A	655	418	148	48	3	28	2	4	-	40	12	-	33	-	
C	542	316	59	13	1	15	1	3	-	12	7	-	36	-	
D	159	145	101	39	2	14	1	2	-	32	5	-	8	-	
AHVENANMAAN MAAKUNTA - LANDSKAPET ÅLAND															
A	3270	2380	1056	260	9	202	159	7	10	321	27	2	202	-	
B	1241	903	401	99	3	77	60	3	4	122	10	1	77	-	
C	2054	1263	187	41	2	33	4	2	6	69	11	1	162	-	
D	1459	1341	914	230	7	170	157	6	5	274	21	2	81	-	
Kaupunkimaiset kunnat - Urbana kommunerna -															
A	1943	1544	785	159	8	156	148	7	5	239	20	2	151	-	
B	1829	1453	739	150	8	147	139	7	5	225	19	2	142	-	
C	1117	773	143	37	1	29	4	2	2	47	8	1	122	-	
D	1003	935	680	133	7	128	146	6	4	207	17	2	61	-	
Maaseutumaiset kunnat - Landsbygdskommuner -															
A	1327	836	271	101	1	46	11	-	5	82	7	-	51	-	
B	844	532	172	64	1	29	7	-	3	52	4	-	32	-	
C	937	490	44	4	1	4	-	-	4	22	3	-	40	-	
D	456	406	234	97	-	42	11	-	1	67	4	-	20	-	
Brändö															
A	38	28	8	-	-	4	-	-	-	2	-	-	6	-	
C	21	14	1	-	-	1	-	-	-	-	-	-	2	-	
D	19	16	7	-	-	3	-	-	-	2	-	-	4	-	
Eckerö															
A	102	91	34	8	1	5	2	-	1	13	-	-	6	-	
C	44	36	4	-	1	-	-	-	-	3	-	-	3	-	
D	64	61	30	8	-	5	2	-	1	10	-	-	4	-	
Finström															
A	229	117	32	12	-	6	2	-	-	9	2	-	10	-	
C	183	76	2	1	-	-	-	-	-	1	-	-	9	-	
D	57	51	30	11	-	6	2	-	-	8	2	-	3	-	
Föglö															
A	26	21	8	3	-	2	-	-	-	1	2	-	-	-	
C	15	10	1	-	-	-	-	-	-	-	1	-	1	-	
D	14	13	7	3	-	2	-	-	-	1	1	-	-	-	
Geta															
A	40	31	15	7	-	3	1	-	-	4	-	-	2	-	
C	10	5	-	-	-	-	-	-	-	-	-	-	1	-	
D	31	26	15	7	-	3	1	-	-	4	-	-	1	-	

C = Selvitetyt rikoksia yhteensä - Uppklarade brott sammanlagt

D = Edelleen tutkittavana tilastovuoden aikana ilmoitettuja rikoksia - Fortfarande anhängiga under statistikåret anmälda brott

- Därav						Seksu- aali- rikok- set	Siitä Därav	Rikok- set	Siitä Därav	Lii- kenne- rikok- set	Siitä Därav	Työri- kokset Ar- bets- brott	Ympä- ristö- rikok- set	Huu- maus- aine- rikok- set	Alko- holi- laki- set	Muita lakeja ase- tuksia Brott mot alho- hol- lagen	Päih- tymyk- sen Folk- mängd	Väki- luku- 2003
Tapon, murhan- tai surman yritys Försök till dråp, mord eller dråp under förmi. omstå.	Pa- murhan- pitely handel	Törkeä hoin- pa- pa- pitely Grov miss- handel	Lievä hoin- pa- pitely Lind- rig- miss- handel	Kuole- man- tuot- tamus Döds- vål- lande	Vam- man- tuot- tamus Vål- lande av per- son- skade	Sexu- all- brott	Rais- kaus VÄld- täkt	Ökku- käyt- töä, viran- miehen sää ja vääls- mot- järr- jes- tystä tj.man vas- taan	Virka- miehen vääls- ständ tj.man	Tra- fik- brott	Ratti- juupu- mus Ratt- fyller- ri	Miljö- brott	Narko- tika- brott					
-	20	3	18	-	8	4	-	20	1	1006	62	-	2	18	11	1887	270	21874
-	24	2	9	-	9	5	-	21	1	983	61	-	-	18	10	1860	-	-
-	8	2	12	-	4	1	-	3	-	47	4	-	2	3	1	43	-	-
2	54	4	7	1	4	10	4	44	5	552	74	1	1	10	18	1071	312	9373
2	58	4	7	1	4	11	4	47	5	589	79	1	1	11	19	1143	333	-
-	52	4	6	-	-	10	2	34	4	551	73	-	-	33	20	1068	-	-
2	22	3	2	1	4	4	2	17	2	40	14	1	-	7	3	21	-	-
4	96	8	39	3	5	11	3	39	3	859	137	5	2	23	8	1153	317	22198
2	43	4	18	1	2	5	1	18	1	387	62	2	1	10	4	519	143	-
5	75	7	25	1	5	10	3	38	3	840	138	6	-	17	6	1136	-	-
-	39	1	18	2	2	1	-	8	1	96	17	-	2	10	2	43	-	-
-	44	3	11	2	13	7	1	13	-	455	61	1	1	2	6	587	94	13771
-	32	2	8	1	9	5	1	9	-	330	44	1	1	1	4	426	68	-
-	46	2	11	3	17	4	1	7	-	461	64	1	-	4	5	581	-	-
-	4	1	2	-	5	4	-	8	-	28	7	-	1	-	1	16	-	-
-	12	-	3	1	1	1	-	5	-	140	24	1	-	-	-	127	7	3871
-	13	-	3	1	3	1	-	3	-	148	26	1	-	-	-	129	-	-
-	1	-	1	-	-	-	-	3	-	7	3	-	-	-	-	2	-	-
-	18	1	-	-	4	1	-	1	-	115	13	-	-	1	3	226	42	4586
-	19	1	-	-	3	1	-	1	-	114	14	-	-	2	2	229	-	-
-	1	-	-	-	1	-	-	1	-	6	1	-	-	-	1	-	-	-
-	14	2	8	1	8	5	1	7	-	200	24	-	1	1	3	234	45	5314
-	14	1	8	2	11	2	1	3	-	199	24	-	-	2	3	223	-	-
-	2	1	1	-	4	4	-	4	-	15	3	-	1	-	-	14	-	-
3	127	12	40	3	15	12	8	51	6	802	131	1	8	64	66	824	346	26347
1	48	5	15	1	6	5	3	19	2	304	50	0	3	24	25	313	131	-
2	106	10	24	4	15	5	3	43	8	704	128	1	3	71	62	729	-	-
1	51	5	18	-	5	8	6	20	2	168	13	-	5	20	6	112	-	-
3	97	8	36	1	4	9	7	37	2	400	69	1	2	57	66	333	303	10626
3	91	8	34	1	4	8	7	35	2	376	65	1	2	54	62	313	285	-
2	83	8	22	2	4	3	2	31	4	351	71	1	1	66	62	282	-	-
1	40	2	16	-	1	6	5	12	-	94	6	-	1	16	6	62	-	-
-	30	4	4	2	11	3	1	14	4	402	62	-	6	7	-	491	43	15721
-	19	3	3	1	7	2	1	9	3	256	39	-	4	4	-	312	27	-
-	23	2	2	2	11	2	1	12	4	353	57	-	2	5	-	447	-	-
-	11	3	2	-	4	2	1	8	2	74	7	-	4	4	-	50	-	-
-	5	-	1	-	-	-	-	-	-	9	3	-	-	-	-	10	-	515
-	2	-	-	-	-	-	-	-	1	7	2	-	-	-	-	7	-	-
-	3	-	1	-	-	-	-	-	-	2	1	-	-	-	-	3	-	-
-	3	2	-	-	1	-	-	5	2	28	9	-	3	3	-	11	6	895
-	1	1	-	-	1	1	1	3	1	20	6	-	2	1	-	8	-	-
-	2	1	-	-	1	-	-	3	1	10	3	-	1	2	-	3	-	-
-	7	2	-	-	1	-	-	1	1	64	8	-	-	1	-	112	3	2371
-	8	-	-	-	1	-	-	1	1	58	7	-	-	-	-	107	-	-
-	-	2	-	-	1	-	-	1	1	10	1	-	-	1	-	6	-	-
-	-	-	-	-	-	-	-	-	-	7	1	-	1	-	-	5	1	608
-	-	-	-	-	-	-	-	-	-	6	1	-	-	-	-	5	-	-
-	-	-	-	-	-	-	-	-	-	2	-	-	1	-	-	1	-	-
-	1	-	-	-	1	-	-	-	-	5	1	-	-	-	-	9	2	461
-	-	-	-	-	1	-	-	-	-	4	1	-	-	-	-	5	-	-
-	1	-	-	-	-	-	-	-	-	1	-	-	-	-	-	5	-	-

A = Rikoksia yhteensä - Brott sammanlagt  
 B = Rikoksia 10 000 asukasta kohden - Brott per 10 000 invånare

KOKO MAA - HELA LANDET	Rikoslakia vastaan tehtyt rikokset - Brott mot strafflagen													
	Kaikki rikokset Alla brott	Yhteensä Summa	Omaisuusrikokset Egen-doms-brott	Varkaus Var-kausa Stöld	Törkeä tör-keä var-kaus Grov stöld	Näpistys Snat-teri	Luvaton käyttö Olov-ligt bruk-an-de	Kavalus För-sking-ring	Ryöstö Rån	Vahingon- teko Skade-görel-se	Petos Bedrä-geri	Vero- petos Vero- rikko- mus Skatte- bedrä-geri Skatte- för- seelse	Henkeen ja ter- veyteen kohdis- tuneet rikok- set Brott mot liv och hälsa	Siitä Tappo Murha Dråp Mord Dråp under för- mildr. om- stän- dighe- ter
Hammarland														
A	154	70	17	10	-	1	-	-	-	4	1	-	1	-
C	130	51	3	-	-	-	-	-	-	2	1	-	1	-
D	32	27	15	10	-	1	-	-	-	3	-	-	-	-
Jomala														
A	415	267	70	24	-	8	5	-	3	24	2	-	13	-
C	310	174	17	1	-	1	-	-	3	8	1	-	10	-
D	122	108	56	23	-	7	5	-	-	19	1	-	5	-
Kumlinge														
A	7	6	-	-	-	-	-	-	-	-	-	-	2	-
C	5	5	-	-	-	-	-	-	-	-	-	-	2	-
D	3	2	-	-	-	-	-	-	-	-	-	-	-	-
Kökar														
A	9	6	1	-	-	-	-	-	-	1	-	-	2	-
C	10	7	-	-	-	-	-	-	-	-	-	-	2	-
D	1	1	1	-	-	-	-	-	-	1	-	-	-	-
Lemland														
A	115	72	24	8	-	5	1	-	1	7	-	-	6	-
C	85	44	4	1	-	-	-	-	1	1	-	-	4	-
D	34	32	21	7	-	5	1	-	-	7	-	-	3	-
Lumparland														
A	33	21	9	4	-	3	-	-	-	1	-	-	2	-
C	23	12	-	-	-	-	-	-	-	-	-	-	2	-
D	12	11	9	4	-	3	-	-	-	1	-	-	-	-
Maarianhamina - Mariehamn														
A	1943	1544	785	159	8	156	148	7	5	239	20	2	151	-
C	1117	773	143	37	1	29	4	2	2	47	8	1	122	-
D	1003	935	680	133	7	128	146	6	4	207	17	2	61	-
Saltvik														
A	88	59	31	15	-	5	-	-	-	9	-	-	1	-
C	58	32	5	-	-	1	-	-	-	2	-	-	3	-
D	37	34	27	15	-	4	-	-	-	8	-	-	-	-
Sottunga														
A	4	4	2	1	-	1	-	-	-	-	-	-	-	-
C	4	3	1	-	-	1	-	-	-	-	-	-	-	-
D	1	1	1	1	-	-	-	-	-	-	-	-	-	-
Sund														
A	50	29	14	4	-	2	-	-	-	7	-	-	-	-
C	32	15	5	-	-	-	-	-	-	5	-	-	-	-
D	19	15	10	4	-	2	-	-	-	3	-	-	-	-
Vårdö														
A	17	14	6	5	-	1	-	-	-	-	-	-	-	-
C	7	6	1	1	-	-	-	-	-	-	-	-	-	-
D	10	8	5	4	-	1	-	-	-	-	-	-	-	-
Tekopaikka tuntematon,ulkomaat Gärningsplatsen okänd,utlandet														
A	3915	3899	3714	1903	29	954	8	47	117	55	205	-	107	-
C	448	446	334	10	-	9	1	6	2	5	286	-	73	-
D	3659	3644	3533	1895	29	947	8	42	116	52	57	-	61	-

C = Selvitettyjä rikoksia yhteensä - Uppklarade brott sammanlagt

D = Edelleen tutkittavana tilastovuoden aikana ilmoitettuja rikoksia - Fortfarande anhängiga under statistikåret anmälda brott

- Därav						Seksu- aali- rikok- set	Siitä Därav	Rikok- set oikeu- käyt- set	Siitä Därav	Lii- kenne- rikok- set	Siitä Därav	Työri- kokset Ar- bets- set	Ympä- ristö- rikok- set	Huu- maus- aine- rikok- set	Alko- laki- rikok- set	Muita lakeja ja tuksia	Päih- tymyk- sen takia sai- löön- otetut	Väki- luku- Folk- mängd	
Tapon, murhan tai surman yritys Pörsök till dråp, mord eller dråp under förmi. omstå.																			
	-	-	-	-	-	1	-	-	-	45	7	-	-	-	84	4	1365		
	-	-	-	-	-	1	-	-	-	43	7	-	-	2	79	-	-		
	-	-	-	-	-	-	-	-	-	6	1	-	-	-	5	-	-		
	-	7	-	3	-	3	1	-	6	1	150	15	-	2	2	148	8	3444	
	-	7	-	2	-	1	1	-	5	1	129	15	-	-	1	136	-	-	
	-	2	-	1	-	2	-	-	3	-	26	-	-	2	1	14	-	-	
	-	-	-	-	-	2	-	-	1	-	3	1	-	-	-	1	-	387	
	-	-	-	-	-	2	-	-	-	-	3	1	-	-	-	-	-	-	
	-	-	-	-	-	-	-	-	1	-	1	-	-	-	-	1	-	-	
	-	1	-	-	1	-	-	-	-	-	3	2	-	-	-	3	-	293	
	-	1	-	-	1	-	-	-	-	-	4	3	-	-	-	3	-	-	
	-	-	-	-	-	-	-	-	-	-	-	-	-	-	-	-	-	-	
	-	4	-	-	1	1	-	-	1	-	39	7	-	-	-	43	8	1662	
	-	2	-	-	1	1	-	-	-	-	35	6	-	-	-	41	-	-	
	-	3	-	-	-	-	-	-	-	-	6	1	-	-	-	2	-	-	
	-	1	-	-	-	1	1	1	-	-	6	-	-	-	1	12	9	383	
	-	1	-	-	-	1	-	-	-	-	7	-	-	-	1	11	-	-	
	-	-	-	-	-	-	1	1	-	-	1	-	-	-	-	1	-	-	
	3	97	8	36	1	4	9	7	37	2	400	69	1	2	57	66	333	303	10626
	2	83	8	22	2	4	3	2	31	4	351	71	1	1	66	62	282	-	-
	1	40	2	16	-	1	6	5	12	-	94	6	-	1	16	6	62	-	-
	-	1	-	-	-	-	-	-	-	-	23	6	-	-	-	29	1	1747	
	-	1	1	-	-	1	-	-	-	-	22	6	-	-	-	26	-	-	
	-	-	-	-	-	-	-	-	-	-	4	-	-	-	-	3	-	-	
	-	-	-	-	-	-	-	-	-	-	1	-	-	-	-	-	-	134	
	-	-	-	-	-	-	-	-	-	-	1	-	-	-	-	1	-	-	
	-	-	-	-	-	-	-	-	-	-	-	-	-	-	-	-	-	-	
	-	-	-	-	-	-	-	-	-	-	12	-	-	-	-	21	-	1039	
	-	-	-	-	-	-	-	-	-	-	9	-	-	-	-	17	-	-	
	-	-	-	-	-	-	-	-	-	-	3	-	-	-	-	4	-	-	
	-	-	-	-	-	-	1	-	-	-	7	2	-	-	-	3	1	417	
	-	-	-	-	-	-	-	-	-	-	5	2	-	-	-	1	-	-	
	-	-	-	-	-	-	1	-	-	-	2	-	-	-	-	2	-	-	
	-	82	5	17	-	1	18	7	16	-	13	1	-	1	6	-	16	-	-
	-	53	2	13	-	3	11	4	7	-	6	-	-	-	4	-	2	-	-
	-	48	3	10	-	-	11	4	11	-	8	1	-	1	4	-	15	-	-

### 3. Tullin tietoon tulleet tullirikokset tullipiirin mukaan 2004

Tullbrott som kommit till tullens kännedom efter tulldistrikt 2004

Tullirikos Tullbrott	Yhteensä Summa	Tullipiiri/Tullidistrikt				
		Eteläinen Södra	Itäinen Östra	Läntinen Västra	Pohjoinen Norra	Ahvenan- maan Ålands
<b>Yhteensä - Summa</b>	<b>3607</b>	<b>857</b>	<b>2124</b>	<b>378</b>	<b>232</b>	<b>16</b>
Veropetos, RL 29:1,2,3 Skattebedrägeri	921	148	624	51	98	0
Salakuljetus, RL 46:4,5 Smuggling	42	11	9	18	4	0
Säännöstelyrikos, RL 46:1,2,3 Regleringsbrott	0	0	0	0	0	0
Laiton tuontitavaraan ryhtyminen, RL 46:6 Olaga befattningstagande med infört gods	117	21	77	14	5	0
Alkoholipitoisen aineen salakuljetus - Smuggling av alkoholhaltigt ämne	858	63	771	4	20	0
Huumausainerikos, RL 50:1-4 Narkotikabrott	851	472	68	253	42	16
Muut tullirikokset - Övriga tullbrott	818	142	575	38	63	0

### 4. Pysäköintivirheet 2004

Parkeringsfel 2004 (248/70)

Toimenpide Åtgärd	Paikkakunnat, joilla on kunnallinen pysäköinninvalvonta Orter med kommunal övervakning 1)						
	Yhteensä Summa	Helsinki Helsingfors	Espoo Esbo	Tampere Tammerfors	Vantaa Vanda	Turku Åbo	Oulu Uleåborg
Annetut maksukehotukset - Utfärdade betalningsanmaningar	652518	160633	38479	66408	27288	40834	28597
Niistä poliisin antamat - Därav utfärdade av polisens	21490	9179	276	1685	1257	3534	517
Annetut maksumääräykset - Utfärdade betalningsförelägganden	206682	55679	10553	19910	8827	15302	7892
Ulosottoon menneet maksumääräykset - Betalningsförelägganden som gått till utmätning	79315	17702	4713	10904	4985	5389	2911
Siirto- ja säilytyskustannuksiin kohdistuvat maksumääräykset - Betalningsförelägganden som hänför sig till flytnings- och förvaringskostnader	1935	1918	14	0	0	0	0

1) Kunnallinen pysäköinninvalvonta oli vuonna 2004 seuraavilla paikkakunnilla: Helsinki, Espoo, Hyvinkää, Hämeenlinna, Iisalmi, Joensuu, Jyväskylä, Järvenpää, Kajaani, Kerava, Kokkola, Kotka, Kouvola, Kuopio, Kuusankoski, Lahti, Lappeenranta, Lohja, Maarianhamina, Mikkeli, Naantali, Nokia, Oulu, Pietarsaari, Pori, Porvoo, Raisio, Rauma, Riihimäki, Rovaniemi, Savonlinna, Seinäjoki, Siilinjärvi, Tampere, Turku, Vaasa, Vantaa ja Varkaus.

Kommunal parkeringsövervakning fanns år 2004 på följande orter: Helsingfors, Esbo, Hyvinge, Tavastehus, Idensalmi, Joensuu, Jyväskylä, Träskända, Kajana, Kervo, Karleby, Kotka, Kouvola, Kuopio, Kuusankoski, Lahtis, Villmanstrand, Lojo, Mariehamn, St Michel, Nådendal, Nokia, Uleåborg, Jakobstad, Björneborg, Borgå, Reso, Raumo, Riihimäki, Rovaniemi, Nyslott, Seinäjoki, Siilinjärvi, Tammerfors, Åbo, Vasa, Vanda och Varkaus



- TILASTOKESKUS  
5. Poliisin tietoon tullut, rikoksena ilmoitettu, perheväkivalta asianomistajan iän mukaan 2004  
Familjevåld som kommit till polisens kännedom genom brottsanmälan enligt målsägandens ålder 2004

Rikos Brott	Yhteen- sä Summa	Asianomistajan ikä tapahtumahetkellä Målsägandens ålder vid tidpunkten för händelsen						
		- 14	15-20	21-29	30-39	40-49	50-59	60 -
<b>Yhteensä - Summa</b>								
<b>Väkivaltarikokset</b>								
Yhteensä - Summa	3911	499	316	550	935	965	506	140
Tappo, surma tai murha 21:1-3	30	6	7	1	5	2	2	7
Tapon, murhan tai surman yritys 21:1-3	54	10	2	5	11	15	9	2
Pahoinpitely 21:5	2372	260	202	342	578	592	315	83
Törkeä pahoinpitely 21:6	294	25	10	42	64	95	46	12
Lievä pahoinpitely 21:7	917	52	80	142	249	237	124	33
Lapsen seksuaalinen hyväksikäyttö, törkeä lapsen seksuaalinen hyväksikäyttö 20:6-7	126	120	6	-	-	-	-	-
Raiskaus, törkeä raiskaus, pakottaminen sukupuoliyhteyteen 20:1-3	48	3	3	8	13	16	5	-
Muut seksuaalirikokset 20:4-5,8-9	10	2	3	-	2	1	1	1
Muut henkeen ja terveyteen kohdis- tuneet rikokset 21:8-15; 22:5,6	60	21	3	10	13	7	4	2
<b>Saman ruokakunnan kesken - Inom samma matlag -</b>								
Yhteensä - Summa	3079	359	264	455	725	783	394	99
Tappo, surma tai murha 21:1-3	20	3	4	-	5	1	-	7
Tapon, murhan tai surman yritys 21:1-3	45	9	2	4	7	14	8	1
Pahoinpitely 21:5	1874	200	174	280	446	473	243	58
Törkeä pahoinpitely 21:6	240	23	9	33	50	79	39	7
Lievä pahoinpitely 21:7	764	46	67	126	202	203	97	23
Lapsen seksuaalinen hyväksikäyttö, törkeä lapsen seksuaalinen hyväksikäyttö 20:6-7	65	62	3	-	-	-	-	-
Raiskaus, törkeä raiskaus, pakottaminen sukupuoliyhteyteen 20:1-3	27	3	1	6	8	6	3	-
Muut seksuaalirikokset 20:4-5,8-9	5	-	1	-	1	1	1	1
Muut henkeen ja terveyteen kohdis- tuneet rikokset 21:8-15; 22:5,6	39	13	3	6	6	6	3	2
<b>Lähisukuisten kesken - Mellan nära släktingar -</b>								
Yhteensä - Summa	832	140	52	95	210	182	112	41
Tappo, surma tai murha 21:1-3	10	3	3	1	-	1	2	-
Tapon, murhan tai surman yritys 21:1-3	9	1	-	1	4	1	1	1
Pahoinpitely 21:5	498	60	28	62	132	119	72	25
Törkeä pahoinpitely 21:6	54	2	1	9	14	16	7	5
Lievä pahoinpitely 21:7	153	6	13	16	47	34	27	10
Lapsen seksuaalinen hyväksikäyttö, törkeä lapsen seksuaalinen hyväksikäyttö 20:6-7	61	58	3	-	-	-	-	-
Raiskaus, törkeä raiskaus, pakottaminen sukupuoliyhteyteen 20:1-3	21	-	2	2	5	10	2	-
Muut seksuaalirikokset 20:4-5,8-9	5	2	2	-	1	-	-	-
Muut henkeen ja terveyteen kohdis- tuneet rikokset 21:8-15; 22:5,6	21	8	-	4	7	1	1	-
<b>Asianomistajana nainen - Målsäganden en kvinna -</b>								
Yhteensä - Summa	3008	280	226	448	776	802	386	90
Tappo, surma tai murha 21:1-3	18	4	3	1	3	1	2	4
Tapon, murhan tai surman yritys 21:1-3	29	7	2	1	5	8	5	1
Pahoinpitely 21:5	1878	118	141	294	492	529	246	58
Törkeä pahoinpitely 21:6	150	11	7	20	33	50	24	5
Lievä pahoinpitely 21:7	736	28	59	117	221	191	100	20
Lapsen seksuaalinen hyväksikäyttö, törkeä lapsen seksuaalinen hyväksikäyttö 20:6-7	104	98	6	-	-	-	-	-
Raiskaus, törkeä raiskaus, pakottaminen sukupuoliyhteyteen 20:1-3	48	3	3	8	13	16	5	-
Muut seksuaalirikokset 20:4-5,8-9	10	2	3	-	2	1	1	1
Muut henkeen ja terveyteen kohdis- tuneet rikokset 21:8-15; 22:5,6	35	9	2	7	7	6	3	1
<b>Saman ruokakunnan kesken - Inom samma matlag</b>								
Yhteensä - Summa	2380	195	182	371	604	643	318	67
Tappo, surma tai murha 21:1-3	9	2	-	-	3	-	-	4
Tapon, murhan tai surman yritys 21:1-3	26	6	2	1	4	7	5	1
Pahoinpitely 21:5	1489	90	118	238	380	419	202	42
Törkeä pahoinpitely 21:6	126	11	6	15	25	44	22	3
Lievä pahoinpitely 21:7	620	26	49	106	180	161	83	15
Lapsen seksuaalinen hyväksikäyttö, törkeä lapsen seksuaalinen hyväksikäyttö 20:6-7	56	53	3	-	-	-	-	-
Raiskaus, törkeä raiskaus, pakottaminen sukupuoliyhteyteen 20:1-3	27	3	1	6	8	6	3	-
Muut seksuaalirikokset 20:4-5,8-9	5	-	1	-	1	1	1	1
Muut henkeen ja terveyteen kohdis- tuneet rikokset 21:8-15; 22:5,6	22	4	2	5	3	5	2	1
<b>Lähisukuisten kesken - Mellan nära släktingar</b>								
Yhteensä - Summa	628	85	44	77	172	159	68	23
Tappo, surma tai murha 21:1-3	9	2	3	1	-	1	2	-
Tapon, murhan tai surman yritys 21:1-3	3	1	-	-	1	1	-	-
Pahoinpitely 21:5	389	28	23	56	112	110	44	16
Törkeä pahoinpitely 21:6	24	-	1	5	8	6	2	2
Lievä pahoinpitely 21:7	116	2	10	11	41	30	17	5
Lapsen seksuaalinen hyväksikäyttö, törkeä lapsen seksuaalinen hyväksikäyttö 20:6-7	48	45	3	-	-	-	-	-
Raiskaus, törkeä raiskaus, pakottaminen sukupuoliyhteyteen 20:1-3	21	-	2	2	5	10	2	-
Muut seksuaalirikokset 20:4-5,8-9	5	2	2	-	1	-	-	-
Muut henkeen ja terveyteen kohdis- tuneet rikokset 21:8-15; 22:5,6	13	5	-	2	4	1	1	-

TILASTOKESKUS  
5. Jatkuu - Forts.

Rikos Brott	Yhteen- sä Summa	Asiamistajan ikä tapahtumahetkellä Målsägandens ålder vid tidpunkten för händelsen						
		- 14	15-20	21-29	30-39	40-49	50-59	60 -
Asiamistajana mies - Målsäganden en man								
Yhteensä - Summa	903	219	90	102	159	163	120	50
Tappo, surma tai murha 21:1-3	12	2	4	-	2	1	-	3
Tapon, murhan tai surman yritys 21:1-3	25	3	-	4	6	7	4	1
Pahoitpely 21:5	494	142	61	48	86	63	69	25
Törkeä pahoitpely 21:6	144	14	3	22	31	45	22	7
Lievä pahoitpely 21:7	181	24	21	25	28	46	24	13
Lapsen seksuaalinen hyväksikäyttö, törkeä lapsen seksuaalinen hyväksikäyttö 20:6-7	22	22	-	-	-	-	-	-
Raiskaus, törkeä raiskaus, pakottaminen sukupuoliyhteyteen 20:1-3	-	-	-	-	-	-	-	-
Muut seksuaalirikokset 20:4-5,8-9	-	-	-	-	-	-	-	-
Muut henkeen ja terveyteen kohdis- tuneet rikokset 21:8-15; 22:5,6	25	12	1	3	6	1	1	1
Samana ruokakunnan kesken - Inom samma matlag								
Yhteensä - Summa	699	164	82	84	121	140	76	32
Tappo, surma tai murha 21:1-3	11	1	4	-	2	1	-	3
Tapon, murhan tai surman yritys 21:1-3	19	3	-	3	3	7	3	-
Pahoitpely 21:5	385	110	56	42	66	54	41	16
Törkeä pahoitpely 21:6	114	12	3	18	25	35	17	4
Lievä pahoitpely 21:7	144	20	18	20	22	42	14	8
Lapsen seksuaalinen hyväksikäyttö, törkeä lapsen seksuaalinen hyväksikäyttö 20:6-7	9	9	-	-	-	-	-	-
Raiskaus, törkeä raiskaus, pakottaminen sukupuoliyhteyteen 20:1-3	-	-	-	-	-	-	-	-
Muut seksuaalirikokset 20:4-5,8-9	-	-	-	-	-	-	-	-
Muut henkeen ja terveyteen kohdis- tuneet rikokset 21:8-15; 22:5,6	17	9	1	1	3	1	1	1
Lähisukulaisten kesken - Mellan nära släktingar								
Yhteensä - Summa	204	55	8	18	38	23	44	18
Tappo, surma tai murha 21:1-3	1	1	-	-	-	-	-	-
Tapon, murhan tai surman yritys 21:1-3	6	-	-	1	3	-	1	1
Pahoitpely 21:5	109	32	5	6	20	9	28	9
Törkeä pahoitpely 21:6	30	2	-	4	6	10	5	3
Lievä pahoitpely 21:7	37	4	3	5	6	4	10	5
Lapsen seksuaalinen hyväksikäyttö, törkeä lapsen seksuaalinen hyväksikäyttö 20:6-7	13	13	-	-	-	-	-	-
Raiskaus, törkeä raiskaus, pakottaminen sukupuoliyhteyteen 20:1-3	-	-	-	-	-	-	-	-
Muut seksuaalirikokset 20:4-5,8-9	-	-	-	-	-	-	-	-
Muut henkeen ja terveyteen kohdis- tuneet rikokset 21:8-15; 22:5,6	8	3	-	2	3	-	-	-

## Tilastokeskus

6. Selvitettyihin rikoksiin syylliseksi epäillyt henkilöt iän mukaan 2004  
Personer som misstänkt för uppkärlade brott enligt ålder 2004

	Poliisin tietoon tullleet rikokset yhteensä Brott som kommit till polisens kännedom	Syylliseksi epäillyt, ikä rikoksen tapahtuessa Personer som misstänkt, ålder då brottet förövades													Tuntematon Okänt
		Yhteensä Summa	14-15	16-17	18-20	21-24	25-29	30-34	35-39	40-44	45-49	50-59	60-69	70+	
1 KAIKKI RIKOKSET	787964	633408	13471	36026	74783	86552	85551	67486	67607	59797	49031	66703	19357	7036	8
A-F RIKOSLAKIA VASTAAN TEHDYT RIKOKSET	540867	391341	12534	23456	50341	58204	55572	41858	39673	33877	27055	34906	9797	4061	7
A Omaisuusrikokset	273873	129144	9337	11734	17233	21180	18761	13940	11811	9601	6736	6545	1675	591	-
Varkaus 28:1	94384	24357	980	2589	4747	4952	4010	2557	1783	1436	650	544	96	13	-
Törkeä varkaus 28:2	2341	1749	49	88	208	342	366	265	113	184	81	41	10	2	-
Näpistys 28:3	67353	41850	5240	3347	4416	6052	5325	4213	3704	3057	2497	2629	917	453	-
Varkausrikokset 28:1-3 yhteensä	164078	67956	6269	6024	9371	11346	9701	7035	5600	4677	3228	3214	1023	468	-
Kätkemisrikos, tuottam.kätkemisrikos, kätkemisrikkomus 32:1,4,5	2556	3389	89	290	470	604	612	486	318	219	155	122	22	2	-
Törkeä kätkemisrikos 32:2	116	215	-	-	12	33	34	39	38	28	15	13	3	-	-
Ammattimainen kätkemisrikos 32:3	17	18	-	1	4	4	3	2	2	-	-	1	1	-	-
Luvaton käyttö, lievä luvaton käyttö 28:7,9	7671	1950	166	334	328	312	250	184	123	93	73	73	13	1	-
Törkeä luvaton käyttö 28:8	1	5	-	-	-	-	2	1	1	-	-	-	1	-	-
Moottorikulkuneuvon käyttövarkaus, lievä moottorikulkuneuvon käyttövarkaus 28:9a,9c	16617	7815	351	1288	1503	1642	1376	733	469	222	143	80	6	2	-
Törkeä moottorikulkuneuvon käyttövarkaus 28:9b	-	-	-	-	-	-	-	-	-	-	-	-	-	-	-
Ryöstö 31:1	1810	1230	71	165	253	240	141	133	105	64	23	32	3	-	-
Törkeä ryöstö 31:2	207	232	11	27	39	48	44	27	20	8	6	2	-	-	-
Kiristys, törkeä kiristys 31:3,4	150	249	9	13	20	37	37	31	43	34	12	11	1	1	-
Vahingonteko, lievä vahingonteko 35:1,3	49970	16208	1916	2510	2626	2608	1769	1248	1126	928	653	643	158	23	-
Törkeä vahingonteko 35:2	243	275	27	53	73	38	28	12	13	14	6	7	2	2	-
Kavallus, lievä kavallus 28:4,6	3357	2146	57	107	293	367	320	225	211	182	136	189	50	9	-
Törkeä kavallus 28:5	214	238	1	-	7	23	25	21	30	39	41	35	11	5	-
Petos, lievä petos 36:1,3	10699	9930	244	275	949	1443	1639	1270	1425	1081	728	728	120	28	-
Törkeä petos 36:2	762	1773	7	10	26	102	195	567	221	273	212	128	25	7	-
Maksuvälinepetos, maksuvälinepetoksen valmistelu 37:8,10,11	3265	2278	46	116	346	375	401	257	306	192	136	95	8	-	-
Törkeä maksuvälinepetos 37:9	122	168	1	6	14	29	31	21	26	8	22	8	1	1	-
Veropetos, lievä veropetos 29:1,3	326	402	3	1	8	15	35	45	66	79	61	69	18	2	-
Törkeä veropetos 29:2	320	856	-	-	13	28	95	136	136	154	112	143	35	4	-
Verorikkomus 29:4	212	309	-	-	4	14	29	37	65	56	33	62	8	1	-
Kirjanpitorikos, tuottamuksellisen kirjanpitorikos 30:9,10	707	1502	-	1	20	50	160	203	261	257	232	273	38	7	-
Muut elinkeinorikokset 30:1-8	55	101	-	-	-	1	2	16	10	24	19	26	3	-	-
Väärennys, lievä väärennys, väärennysaineiston hallussapito 33:1,3,4	6127	6408	23	435	528	1219	1302	828	723	666	399	245	36	4	-
Törkeä väärennys 33:2	47	69	-	-	-	3	13	25	4	10	4	8	1	1	-
Velallisen epärehellisyys, velallisen petos, törkeä velallisen petos 39:1,2,3	323	689	-	1	10	21	63	96	108	120	116	131	20	3	-
Velallisen vilpillisyys, velallisarikkomus, velkojan suosinta 39:4,5,6	11	28	-	-	-	-	5	2	3	4	5	8	1	-	-
Salakuljetus, lievä salakulj. 46:4-5	16	16	-	-	-	3	2	3	2	3	1	2	-	-	-
Muut omaisuusrikokset 28:10-12; 29:5-8; 33:5; 36:4-7; 37:1-7; 46:1-3,6	3874	2689	46	77	316	575	447	257	356	166	165	197	67	20	-
B Henkeen ja terveyteen kohdistuneet rikokset	32668	31495	1009	2606	4262	4582	4328	3500	3393	2771	1997	2354	496	197	-
Tappo 21:1	94	85	-	1	5	5	7	13	11	17	8	10	7	1	-
Murha 21:2	50	67	-	1	5	9	17	12	7	6	3	5	1	1	-
Surma 21:3	-	-	-	-	-	-	-	-	-	-	-	-	-	-	-
Tapon, murhan tai surman yritys 21:1-3	334	359	1	9	34	37	50	54	51	41	27	38	15	2	-
Lapsensurma 21:4	-	-	-	-	-	-	-	-	-	-	-	-	-	-	-
Pahoimpitely 21:5	19652	19418	587	1790	2787	2945	2827	2140	1951	1658	1173	1290	218	52	-
Törkeä pahoimpitely 21:6	2270	2595	28	173	319	446	369	335	295	241	163	194	26	6	-
Lievä pahoimpitely 21:7	7884	6506	296	523	799	860	798	705	841	581	444	506	117	36	-
Kuolemantuottamus, törkeä kuolemantuottamus 21:8-9	329	416	-	7	34	34	52	31	50	57	46	64	19	22	-
Vammantuottamus, törkeä vammantuottamus 21:10-11	1559	1571	19	64	240	194	168	144	149	137	109	197	79	71	-
Muut henkeen ja terveyteen kohdistuneet rikokset 21:12-15; 22:5,6	496	478	78	38	39	52	40	66	38	33	24	50	14	6	-
C Seksuaalirikokset	1765	1427	29	94	144	152	147	185	154	134	147	166	70	5	-
Lapsen seksuaalinen hyväksikäyttö, törkeä lapsen seksuaalinen hyväksikäyttö 20:6-7	846	692	20	51	70	72	57	101	67	62	68	77	44	3	-
Raiskaus, törkeä raiskaus, pakottaminen sukupuoliyhteyteen 20:1-3	595	434	4	27	51	54	48	50	45	41	52	49	12	1	-
Muut seksuaalirikokset 20:4-5, 8-9	324	301	5	16	23	26	42	34	42	31	27	40	14	1	-
D Rikokset oikeudenkäyttöä, viranomaisia ja yleistä järjestystä vastaan	12385	12572	178	903	1380	1696	1870	1453	1404	1222	920	1257	240	48	1
Virkamiehen (väkivaltainen) vastustaminen 16:1	1411	1414	10	75	165	187	260	162	165	131	100	124	27	8	-
Haitanteko virkamiehelle 16:2	2246	2267	13	146	301	322	325	277	250	207	178	202	40	6	-
Perätön lausuma tuomioistuimessa 15:1,3-4	199	202	2	7	16	16	26	21	20	25	20	39	10	-	-
Perätön lausuma viranomaismenettelyssä 15:2	332	341	2	21	65	61	49	31	25	29	11	32	11	4	-
Väärän henkilötiedon antaminen 16:5	1718	1751	90	308	185	300	294	181	191	105	50	39	6	2	-
Muut rikokset oikeudenkäyttöä, viranomaisia ja yleistä järjestystä vastaan 15:5-11,16:4,6-17;17	6479	6597	61	346	648	810	916	781	753	725	561	821	146	28	1

Tilastokeskus  
6. Jatkuu - fortsätter

	Poliisin tietoon tulleet rikokset yhteensä Brott som kommit till polisens kännedom	Syylliseksi epäilty, ikä rikoksen tapahtuessa Personer som misstänkt, ålder då brottet förövades													Tuntematon Okänt
		Yhteensä Summa	- 14	15-17	18-20	21-24	25-29	30-34	35-39	40-44	45-49	50-59	60-69	70 -	
<b>E Liikenne rikokset</b>	186414	185528	1048	6733	23376	25200	25442	19134	19727	17771	15250	22104	6685	3055	3
Liikenneturvallisuuden vaarantaminen, liikennepako tieliikenteessä 23:1,11	123776	122323	496	2330	14513	15458	16279	12959	13866	12500	10175	15811	5226	2707	3
Törkeä liikenneturvallisuuden vaarantaminen 23:2	4374	4240	19	195	1026	934	805	407	292	214	126	172	38	12	-
Rattijuopumus 23:3	11147	11113	49	576	1409	1447	1423	1051	1086	984	1006	1555	438	89	-
Törkeä rattijuopumus 23:4	15830	15913	15	401	1643	1696	1776	1457	1783	1928	1808	2653	632	121	-
Vesi-, ilma- tai junaliikennejuopumus 23:5-7	501	517	1	5	23	27	50	55	76	74	66	110	27	3	-
Kulkuneuvon luovuttaminen juopuneelle 23:8	2306	2329	3	112	388	355	287	223	245	192	216	248	54	6	-
Liikennejuopumus moottoritolmalla ajoneuvolla 23:9	132	134	1	4	5	9	7	9	20	11	28	33	5	2	-
Kulkuneuvon kuljettaminen oikeudetta 23:10	28348	28959	464	3110	4369	5274	4815	2973	2359	1868	1825	1522	265	115	-
<b>F Muut rikoslakia vastaan tehdyt rikokset</b>	33728	31132	933	1381	3942	5389	5010	3636	3180	2378	2004	2480	631	165	3
Rauhanrikkominen 24	8778	6848	420	358	522	571	649	647	815	776	691	987	313	99	-
Tuhotoyö, liikennetuhotoyö, törkeä tuhotoyö 34:1-3	426	195	23	22	19	24	9	17	22	20	11	24	4	-	-
Tuhotoyön, liikennetuhotoyön, törkeän tuhotoyön yritys 34:1-3	182	94	26	11	9	14	7	11	3	2	4	6	1	-	-
Rikokset rikoslain 43 ja 44 lukua vastaan	871	897	101	69	57	95	96	98	58	65	86	127	35	10	-
Sotilasrikokset 45	326	281	-	-	44	58	77	42	26	22	8	4	-	-	-
Työrikokset 47	299	505	3	-	2	7	23	49	93	77	97	134	18	2	-
Ympäristörikokset 48	452	286	35	16	13	22	13	16	20	24	23	66	26	9	3
Eräiden aineettomien oikeuksien loukkaaminen 49	85	47	-	1	1	-	7	7	8	11	4	8	-	-	-
Virkkarikokset ja julkisyhteisön työntekijän rikokset 40	489	528	27	-	2	15	49	35	81	69	78	155	17	-	-
Huumauserikoinen 50:1	4672	5064	22	180	893	1313	1123	668	424	207	143	86	3	2	-
Törkeä huumauserikoinen 50:2	582	599	-	12	52	119	114	129	57	47	30	36	3	-	-
Huumauserikoinen valmistelu 50:3	12	18	-	-	5	6	3	3	-	1	-	-	-	-	-
Huumauserikoinen edistäminen 50:4	3	5	-	-	2	2	1	-	-	-	-	-	-	-	-
Huumauserikoinen käyttörikos 50:2a	9217	9762	46	488	1928	2519	2111	1189	768	355	224	131	2	1	-
Huumauserikoinen yhteensä 50:1-4	14486	15448	68	680	2880	3959	3352	1989	1249	610	397	253	8	3	-
Muut rikoslakia vastaan tehdyt rikokset 11-14;18;23:11a;25; 34:4-11;38;48a;51	7334	6003	230	224	393	624	728	725	805	702	605	716	209	42	-
<b>G - H MUUT RIKOKSET</b>	247097	242067	937	12570	24442	28348	29979	25628	27934	25920	21976	31797	9560	2975	1
<b>G Alkoholinrikokset</b>	3772	3849	212	2598	287	90	68	86	93	130	105	130	39	11	-
Luvaton alkoholipitoisen aineen valmistus	111	129	-	2	8	6	13	15	17	14	26	21	6	1	-
Alkoholipitoisen aineen välittäminen	631	631	5	39	212	58	27	33	40	79	49	66	16	7	-
Alkoholipitoisen aineen salakuljetus	8	11	-	-	-	-	1	1	2	1	2	1	3	-	-
Alkoholijuoman laitton hallussapito tai kuljetus	2859	2920	201	2516	51	16	16	23	19	20	19	28	10	1	-
Muut alkoholilakirikokset	163	158	6	41	16	10	11	14	15	16	9	14	4	2	-
<b>H Muita lakeja ja asetuksia vastaan tehdyt rikokset</b>	243325	238218	725	9972	24155	28258	29911	25542	27841	25790	21871	31667	9521	2964	1
Liikenne-rikkomus, tieliikenteen sosiaalilainsäädännön rikkomus, ajoneuvorikkomus TLL 103, 105a	218723	213970	466	8870	21135	24436	26455	22915	25100	23603	19998	29295	8887	2810	-
Kokoon- ja järjestyksenvalvontarikkomus	140	151	5	49	18	27	19	10	4	7	5	6	1	-	-
Työturvallisuusrikkomus	43	47	1	-	-	1	2	3	7	7	6	17	3	-	-
Järjestyslain rikkomiset	8110	8026	150	623	1343	1547	1252	837	756	512	395	481	107	23	-
Rikokset muita lakeja ja asetuksia vastaan	16309	16024	103	430	1659	2247	2183	1777	1974	1661	1467	1868	523	131	1

## Tilastokeskus

7. Selvitettyihin rikoksiin syylliseksi epäillyt henkilöt iän ja ja vuoden törkeimmän rikoksen mukaan 2004  
Personer som misstänkt för uppkärlade brott enligt ålder och det grovsta brottet under år 2004

	Poliisin tietoon tulleet rikokset yhteensä Brott som kommit till polisens kännedom	Syylliseksi epäillyt, ikä rikoksen tapahtuessa, nettotarkastelu Personer som misstänkt, ålder då brottet förövades, nettostatistik																Tunte- maton Okänt
		Yh- teensä Summa	- 14	15-17	18-20	21-24	25-29	30-34	35-39	40-44	45-49	50-59	60-69	70 -				
1 K A I K K I R I K O K S E T	787964	321031	6681	15529	30550	34330	36697	31774	35886	34016	29443	45546	14679	5898	2			
A-F R I K O S L A K I A V A S T A A N T E H D Y T R I K O K S E T	540867	182343	6450	9804	19922	21153	21349	17427	19158	17755	15207	23253	7391	3473	1			
A Omaisuusrikokset	273873	30983	4926	3935	3076	3119	2746	2373	2478	2281	1942	2736	880	491	-			
Varkaus 28:1	94384	3364	422	589	534	452	348	274	214	182	151	158	30	10	-			
Törkeä varkaus 28:2	2341	751	30	46	120	154	127	102	62	34	37	30	7	2	-			
Näpistys 28:3	67353	10563	3199	1528	584	566	503	475	552	584	607	1055	514	396	-			
Varkausrikokset 28:1-3 yhteensä	164078	14678	3651	2163	1238	1172	978	851	828	800	795	1243	551	408	-			
Kätkemisrikos, tuottam.kätkemis- rikos,kätkemisrikkomus 32:1,4,5	2556	746	57	109	100	110	76	61	63	60	47	50	12	1	-			
Törkeä kätkemisrikos 32:2	116	99	-	-	7	16	12	11	19	12	8	11	3	-	-			
Ammattimainen kätkemisrikos 32:3	17	12	-	-	3	3	1	2	1	-	-	1	1	-	-			
Luvaton käyttö, lievä luvaton käyttö 28:7,9	7671	413	50	106	60	46	32	24	24	21	21	26	3	-	-			
Törkeä luvaton käyttö 28:8	1	3	-	-	-	-	1	1	-	-	-	-	1	-	-			
Moottorikulkuneuvon käyttövarkaus, lievä moottorikulkuneuvon käyttö- varkaus 28:9a,9c	16617	626	87	216	105	72	37	29	30	22	18	9	1	-	-			
Törkeä moottorikulkuneuvon käyttö- varkaus 28:9b	-	-	-	-	-	-	-	-	-	-	-	-	-	-	-			
Ryöstö 31:1	1810	801	43	106	165	159	91	71	80	43	17	24	2	-	-			
Törkeä ryöstö 31:2	207	187	6	19	35	40	36	22	16	7	4	2	-	-	-			
Kiristys, törkeä kiristys 31:3,4	150	69	7	4	6	9	8	8	9	4	5	-	-	-	-			
Vahingonteko, lievä vahingonteko 35:1,3	49970	4795	800	732	717	648	453	306	326	269	208	255	67	14	-			
Törkeä vahingonteko 35:2	243	174	24	42	41	17	13	7	7	6	6	7	2	2	-			
Kavallus, lievä kavallus 28:4,6	3357	861	22	40	86	108	112	84	93	87	79	116	26	8	-			
Törkeä kavallus 28:5	214	197	-	-	7	20	18	18	26	31	34	32	8	3	-			
Petos, lievä petos 36:1,3	10699	3263	133	133	261	354	407	393	442	404	267	366	78	25	-			
Törkeä petos 36:2	762	519	6	6	15	39	74	79	87	70	43	77	17	6	-			
Maksuvälinepetos, lievä maksu- välinepetos, maksuväline- petoksen valmistelu 37:8,10,11	3265	623	14	41	114	88	73	68	71	53	48	48	5	-	-			
Törkeä maksuvälinepetos 37:9	122	81	1	3	9	14	8	10	15	7	8	5	-	1	-			
Veropetos, lievä veropetos 29:1,3	326	92	2	1	1	3	9	10	16	12	14	22	1	1	-			
Törkeä veropetos 29:2	320	399	-	-	9	20	45	55	58	65	51	77	16	3	-			
Verorikkomus 29:4	212	134	-	-	3	6	11	13	23	27	19	25	6	1	-			
Kirjanpitorikos, tuottamukselli- nen kirjanpitorikos 30:9,10	707	569	-	-	7	21	60	74	94	100	93	108	11	1	-			
Muut elinkeinorikokset 30:1-8	55	76	-	-	-	-	2	10	7	19	14	22	2	-	-			
Väärennys, lievä väärennys, väärennysaineiston hallussapito 33:1,3,4	6127	812	9	199	65	118	131	86	51	56	41	45	9	2	-			
Törkeä väärennys 33:2	47	12	-	-	-	2	2	2	1	2	1	2	-	-	-			
Velallisen epärehellisyys, velallisen petos, törkeä velallisen petos 39:1,2,3	323	297	-	1	5	8	19	47	44	57	47	55	12	2	-			
Velallisen vilpillisyys, velallisrikkomus, velkojan suosinta 39:4,5,6	11	4	-	-	-	-	1	-	-	1	-	1	1	-	-			
Salakuljetus,lievä salakulj. 46:4-5	16	6	-	-	-	1	-	2	2	-	-	1	-	-	-			
Muut omaisuusrikokset 28:10-12, 29:5-8;33:5;36:4-7;37:1-7;46:1-3,6	3874	435	14	14	17	25	35	29	46	41	55	101	45	13	-			
B Henkeen ja terveyteen kohdis- tuneet rikokset	32668	18056	549	1487	2277	2413	2314	1932	1974	1733	1285	1558	367	167	-			
Tappo 21:1	94	84	-	1	5	5	7	13	10	17	8	10	7	1	-			
Murha 21:2	50	59	-	1	5	9	13	11	5	5	3	5	1	1	-			
Surma 21:3	-	-	-	-	-	-	-	-	-	-	-	-	-	-	-			
Tapon, murhan tai surman yritys 21:1-3	334	273	1	9	29	24	32	39	38	28	26	33	12	2	-			
Lapsensurma 21:4	-	-	-	-	-	-	-	-	-	-	-	-	-	-	-			
Pahoimpitely 21:5	19652	11481	393	1068	1513	1603	1526	1223	1228	1052	786	868	170	51	-			
Törkeä pahoimpitely 21:6	2270	2110	26	154	269	328	287	254	223	216	146	176	25	6	-			
Lievä pahoimpitely 21:7	7884	2642	92	200	296	323	297	283	345	266	196	254	65	25	-			
Kuolemantuottamus, törkeä kuolemantuottamus 21:8-9	329	323	-	6	22	19	41	21	40	47	40	51	15	21	-			
Vammantuottamus, törkeä vammantuottamus 21:10-11	1559	869	9	39	123	81	90	66	67	85	63	131	60	55	-			
Muut henkeen ja terveyteen kohdis- tuneet rikokset 21:12-15; 22:5,6	496	215	28	9	15	21	21	22	18	17	17	30	12	5	-			
C Seksuaalirikokset	1765	956	22	71	92	95	108	113	102	98	99	117	34	5	-			
Lapsen seksuaalinen hyväksikäyttö, törkeä lapsen seksuaalinen hyväksikäyttö 20:6-7	846	406	16	31	41	36	38	48	40	43	43	50	17	3	-			
Raiskaus, törkeä raiskaus, pakotta- minen sukupuoliyhteyteen 20:1-3	595	319	2	24	34	39	37	35	35	32	35	37	8	1	-			
Muut seksuaalirikokset 20:4-5, 8-9	324	231	4	16	17	20	33	30	27	23	21	30	9	1	-			
D Rikokset oikeudenkäyttöä, viran- omaisia ja yleistä järjestystä vastaan	12385	4412	75	386	404	508	561	415	472	459	399	552	146	35	-			
Virkamiehen (väkivaltainen) vastustaminen 16:1	1411	683	8	42	64	77	105	60	81	78	58	84	19	7	-			
Haitanteko virkamiehelle 16:2	2246	572	1	38	54	58	69	65	58	61	63	81	21	3	-			
Perätön lausuma tuomioistuimessa 15:1,3-4	199	164	-	5	13	12	18	17	18	19	18	35	9	-	-			
Perätön lausuma viranomais- menettelyssä 15:2	332	155	1	13	23	32	21	14	9	11	6	16	7	2	-			
Väärän henkilötiedon antaminen 16:5	1718	280	43	116	18	27	26	11	11	8	8	8	2	2	-			
Muut rikokset oikeudenkäyttöä, viranomaisia ja yleistä järjestys- tä vastaan 15:5-11,16:4,6-17;17	6479	2558	22	172	232	302	322	248	295	282	246	328	88	21	-			

Tilastokeskus  
7. Jatkuu - Fortsätter

Poliisin tietoon tulleet rikokset yhteensä Brott som kommit till polisens kännedom	Yhteensä Summa	Syylliseksi epäillyt, ikä rikoksen tapahtuessa, nettotarkastelu Personer som misstänkt, ålder då brottet förövades, nettostatistik													Tuntematon Okänt
		- 14	15-17	18-20	21-24	25-29	30-34	35-39	40-44	45-49	50-59	60-69	70 -		
<b>E Liikenne rikokset</b>	186414	117950	477	3328	13001	13746	14465	11652	13079	12291	10627	17049	5563	2671	1
Liikenneturvallisuuden vaarantaminen, liikennepako tieliikenteessä 23:1,11	123776	91844	328	1552	9826	10683	11729	9605	10647	9690	8012	12934	4431	2406	1
Törkeä liikenneturvallisuuden vaarantaminen 23:2	4374	2610	14	132	726	589	445	219	154	127	76	91	27	10	-
Rattijuopumus 23:3	11147	6218	19	314	618	581	529	441	601	642	732	1265	393	83	-
Törkeä rattijuopumus 23:4	15830	12647	11	347	1323	1280	1269	1067	1355	1518	1497	2280	585	115	-
Vesi-, ilma- tai junaliikennejuopumus 23:5-7	501	421	-	4	11	26	39	44	61	58	59	95	21	3	-
Kulkuneuvon luovuttaminen juopuneelle 23:8	2306	1202	2	81	202	153	140	97	110	94	106	173	38	6	-
Liikennejuopumus moottoritolalla ajoneuvolla 23:9	132	35	-	2	1	4	2	2	2	1	7	13	-	1	-
Kulkuneuvon kuljettaminen oikeudetta 23:10	28348	2973	103	896	294	430	312	177	149	161	138	198	68	47	-
<b>F Muut rikoslakia vastaan tehdyt rikokset</b>	33728	9968	401	593	1070	1270	1152	939	1050	893	854	1241	401	104	-
Rauhanrikkominen 24	8778	2340	151	135	113	134	155	182	261	281	286	424	164	54	-
Tuhotoyö, liikennetuhotoyö, törkeä tuhotoyö 34:1-3	426	146	23	22	13	16	7	11	16	9	9	17	3	-	-
Tuhotoyön, liikennetuhotoyön, törkeän tuhotoyön yritys 34:1-3	182	70	26	7	5	7	4	6	3	2	3	6	1	-	-
Rikokset rikoslain 43 ja 44 lukua vastaan	871	468	67	40	28	27	43	42	26	36	43	82	25	9	-
Sotilasrikokset 45	326	205	-	-	25	43	55	35	21	17	6	3	-	-	-
Työrikokset 47	299	387	-	-	2	6	14	42	74	46	79	105	17	2	-
Ympäristörikokset 48	452	179	5	6	11	13	8	9	14	19	16	51	20	7	-
Eräiden aineettomien oikeuksien loukkaaminen 49	85	26	-	1	-	-	5	4	6	4	2	4	-	-	-
Virkarikokset ja julkisyhteisön työntekijän rikokset 40	489	185	-	-	1	2	11	5	22	29	36	70	9	-	-
Huumausainerikos 50:1	4672	1665	11	97	352	444	330	164	130	62	46	28	-	1	-
Törkeä huumausainerikos 50:2	582	381	-	11	46	75	72	73	43	21	23	14	3	-	-
Huumausainerikoksen valmistelu 50:3	12	11	-	-	2	5	2	1	-	1	-	-	-	-	-
Huum.ainerikoksen edistäminen 50:4	3	3	-	-	2	1	-	-	-	-	-	-	-	-	-
Huumausainerikoksen käyttörikos 50:2a	9217	1417	18	179	337	329	235	111	88	54	38	26	1	1	-
Huumausainerikokset yhteensä 50:1-4	14486	3477	29	287	739	854	639	349	261	138	107	68	4	2	-
Muut rikoslakia vastaan tehdyt rikokset 11-14;18;23:11a;25; 34:4-11;38;48a;51	7334	2485	100	95	133	168	211	254	346	312	267	411	158	30	-
<b>G - H M U U T R I K O K S E T</b>	247097	138688	231	5725	10628	13177	15348	14347	16728	16261	14236	22293	7288	2425	1
<b>G Alkoholilakirikokset</b>	3772	2154	114	1576	140	36	15	29	38	50	52	77	19	8	-
Luvaton alkoholipitoisen aineen valmistus	111	65	-	1	6	-	2	5	8	12	13	13	4	1	-
Alkoholipitoisen aineen välittäminen	631	308	2	23	114	27	9	12	20	19	26	42	9	5	-
Alkoholipitoisen aineen salakuljetus	8	-	-	-	-	-	-	-	-	-	-	-	-	-	-
Alkoholijuoman laitton hallussapito tai kuljetus	2859	1742	112	1542	17	7	2	9	4	15	11	17	5	1	-
Muut alkoholilakirikokset	163	39	-	10	3	2	2	3	6	4	2	5	1	1	-
<b>H Muita lakeja ja asetuksia vastaan tehdyt rikokset</b>	243325	136534	117	4149	10488	13141	15333	14318	16690	16211	14184	22216	7269	2417	1
Liikenne rikkomus, tieliikenteen sosiaalilainsäädännön rikkinen, ajoneuvorikkomus TLL 103, 105a	218723	128759	57	3790	9634	12175	14471	13580	15837	15421	13459	21093	6919	2323	-
Kokoontumisrikkomus, järjestyksenvalvontarikkomus	140	85	3	34	8	16	11	5	-	6	1	1	-	-	-
Työturvallisuusrikkomus	43	30	-	-	-	1	1	3	4	5	3	11	2	-	-
Järjestyslain rikkomiset	8110	2324	40	158	405	438	291	209	179	160	148	228	54	14	-
Rikokset muita lakeja ja asetuksia vastaan	16309	5336	17	167	441	511	559	521	670	619	573	883	294	80	1

**Liite**                      **Jako rikosryhmiin**  
**Bilaga**                    **Indelning i brottsgrupper**

1 Kaikki rikokset  
A–F Rikoslakia vastaan tehdyt rikokset

A Omaisuusrikokset

Varkaus

Törkeä varkaus

Näpistys

Varkausrikokset yhteensä

Asunnosta luvatta tunkeutuen

Liikkeestä luvatta tunkeutuen

Moottoriajoneuvosta luvatta tunkeutuen

Muu kohde luvatta tunkeutuen

Myymlävarkaus, -näpistys

Moottoriajoneuvon anastus

Kätkemisrikos, tuottamuksellinen kätkemisrikos,  
kätkemisrikkomus

Törkeä kätkemisrikos

Ammattimainen kätkemisrikos

Luvaton käyttö, lievä luvaton käyttö

Moottoriajoneuvoon kohdistuvana

Törkeä luvaton käyttö

Moottoriajoneuvoon kohdistuvana

Moottorikulkuneuvon käyttövarkaus,

lievä moottorikulkuneuvon käyttövarkaus

Törkeä moottorikulkuneuvon käyttövarkaus

Ryöstö

Törkeä ryöstö

Kiristys, törkeä kiristys

Vahingonteko, lievä vahingonteko

Törkeä vahingonteko

Kavallus, lievä kavallus

Tapahtumakertoja

Törkeä kavallus

Tapahtumakertoja

Petos, lievä petos

Törkeä petos

Maksuvälinepetos, lievä maksuvälinepetos,

maksuvälinepetoksen valmistelu

Tapahtumakertoja

Törkeä maksuvälinepetos

Tapahtumakertoja

Kohteena oma tili

Veropetos, lievä veropetos

Törkeä veropetos

Verorikkomus

Kirjanpitorikos, tuottamuksellinen kirjanpitorikos

Muut elinkeinorikokset

Väärennys, lievä väärennys, väärennys-

aineiston hallussapito

Törkeä väärennys

Velallisen epärehellisyys, törkeä velallisen epärehellisyys,

velallisen petos, törkeä velallisen petos

Velallisen vilpillisyys, velallisrikkomus,

velkojansuosinta

Salakuljetus, lievä salakuljetus

Muut omaisuusrikokset

1 Alla brott

A–F Brott mot strafflagen

A Egendomsbrott

Stöld

Grov stöld

Snatteri

Tillgreppsbrott sammanlagt

Genom olovligt intrång i bostad

Genom olovligt intrång i affärslokal

Genom olovligt intrång i motorfordon

Annan stöld genom olovligt intrång

Butikstöld, -snatteri

Tillgrepp av motorfordon

Häleri, häleri av oaktsamhet, häleriförseelse

Grovt häleri

Yrkesmässigt häleri

Olovligt brukande, lindrigt olovligt brukande

Av motorfordon

Grovt olovligt brukande

Av motorfordon

Bruksstöld av motordrivet fortskaffningsmedel, lindrig

bruksstöld av motordrivet fortskaffningsmedel

Grov bruksstöld av motordrivet fortskaffningsmedel

Rån

Grovt rån

Utpressning, grov utpressning

Skadegörelse, lindrig skadegörelse

Grov skadegörelse

Förskingring, lindrig förskingring

Antal fall

Grov förskingring

Antal fall

Bedrägeri, lindrigt bedrägeri

Grovt bedrägeri

Betalningsmedelsbedrägeri, lindrigt betalningsmedels-

bedrägeri, förberedelse till betalningsmedelsbedrägeri

Antal fall

Grovt betalningsmedelsbedrägeri

Antal fall

Eget konto som föremål

Skattebedrägeri, lindrigt skattebedrägeri

Grovt skattebedrägeri

Skatteförseelse

Bokföringsbrott, bokföringsbrott av oaktsamhet

Övriga näringsbrott

Förfalskning, lindrig förfalskning, innehav

av förfalskningsmaterial

Grov förfalskning

Oredlighet som gäldenär, grov oredlighet som gäldenär,

gäldenärsbedrägeri, grovt gäldenärsbedrägeri

Gäldenärssvek, -förseelse,

gynnande av borgenär

Smuggling, lindrig smuggling

Övriga egendomsbrott

**B Henkeen ja terveyteen kohdistuneet rikokset**

Tappo  
Murha  
Surma  
Tapon, murhan tai surman yritys

Lapsensurma  
Pahoinpitely  
Törkeä pahoinpitely  
Lievä pahoinpitely  
Kuolemantuottamus, törkeä kuolemantuottamus  
Pahoinpitelyn yhteydessä  
Liikennejuopumuksen yhteydessä  
Liikennerikoksen yhteydessä  
Työturvallisuuslakirikoksen yhteydessä  
Muussa yhteydessä

Vammantuottamus, törkeä vammantuottamus  
Pahoinpitelyn yhteydessä  
Liikennejuopumuksen yhteydessä  
Liikennerikoksen yhteydessä  
Työturvallisuuslakirikoksen yhteydessä  
Muussa yhteydessä

Muut henkeen ja terveyteen kohdistuneet rikokset

**C Seksuaalirikokset**

Lapsen seksuaalinen hyväksikäyttö, törkeä lapsen seksuaalinen hyväksikäyttö  
Raiskaus, törkeä raiskaus, pakottaminen sukupuoliyhteyteen  
Muut seksuaalirikokset

**D Rikokset oikeudenkäyttöä, viranomaisia ja yleistä järjestystä vastaan**

Virkamiehen (väkivaltainen) vastustaminen  
Kohdistunut poliisin henkilökuntaan  
Haitanteko virkamiehelle  
Kohdistunut poliisin henkilökuntaan  
Perätön lausuma tuomioistuimessa  
Perätön lausuma viranomaismenettelyssä  
Väärän henkilötiedon antaminen

Muut rikokset oikeudenkäyttöä, viranomaisia ja yleistä järjestystä vastaan

**E Liikennerikokset**

Liikenneturvallisuuden vaarantaminen, liikennepako tieliikenteessä  
Nopeusrajoitusten rikkominen  
Törkeä liikenneturvallisuuden vaarantaminen  
Nopeusrajoitusten rikkominen  
Rattijuopumus  
Törkeä rattijuopumus  
Vesi-, ilma-, tai junaliikennejuopumus  
Kulkuneuvon luovuttaminen juopuneelle  
Liikennejuopumus moottorittomalla ajoneuvolla  
Kulkuneuvon kuljettaminen oikeudetta

**B Brott mot liv och hälsa**

Dråp  
Mord  
Dråp under förmildrande omständigheter  
Försök till dråp, mord eller dråp under förmildrande omständigheter  
Barnadråp  
Misshandel  
Grov misshandel  
Lindrig misshandel  
Dödsvållande, grovt dödsvållande  
I samband med misshandel  
I samband med trafikfylleri  
I samband med trafikbrott  
I samband med brott mot lagen om skydd i arbete  
I annat samband

Vållande av personskada, grovt vållande av personskada  
I samband med misshandel  
I samband med trafikfylleri  
I samband med trafikbrott  
I samband med brott mot lagen om skydd i arbete  
I annat samband

Övriga brott mot liv och hälsa

**C Sexualbrott**

Sexuellt utnyttjande av barn, grovt sexuellt utnyttjande av barn  
Våldtäkt, grov våldtäkt, tvingande till samlag  
Övriga sexualbrott

**D Brott mot rättskipning, myndigheter och allmän ordning**

(Våldsamt) motstånd mot tjänsteman  
Riktat mot polispersonal  
Hindrande av tjänsteman  
Riktat mot polispersonal  
Osann utsaga inför domstol  
Osann utsaga vid myndighetsförfarande  
Lämnande av oriktiga personuppgifter

Övriga brott mot rättskipning, myndigheter och allmän ordning

**E Trafikbrott**

Äventyrande av trafiksäkerheten, smitning i vägtrafik  
Fartbegränsningsöverskridning  
Grovtt äventyrande av trafiksäkerheten  
Fartbegränsningsöverskridning  
Rattfylleri  
Grovtt rattfylleri  
Fylleri i sjö-, luft- eller tågtrafik  
Överlämnande av fortskaffningsmedel till berusad  
Trafikfylleri med motorlöst fordon  
Förande av fortskaffningsmedel utan behörighet



## F Muut rikoslakia vastaan tehdyt rikokset

### Rauhanrikkominen

Tuhotyö, liikennetuhotyö, törkeä tuhotyö  
Tuhotyön, liikennetuhotyön tai törkeän tuhotyön yritys

Rikokset rikoslain 42, 43 ja 44 lukua vastaan

### Sotilasrikokset

#### Työrikokset

#### Ympäristörikokset

Eräiden aineettomien oikeuksien loukkaaminen

Rikokset rikoslain 40 lukua vastaan

### Huumausainerikos

Huumausaineen valmistus  
Huumausaineen viljely  
Huumausaineen maahantuonti  
Huumausaineen maastavienti  
Huumausaineen kuljettaminen tai kuljetuttaminen  
Huumausaineen myynti, välitys, luovutus tai muu levitys  
Huumausaineen hallussapito  
Huumausaineen hankkimisen yritys  
Huumausaineen käyttö

### Törkeä huumausainerikos

Huumausaineen valmistus  
Huumausaineen viljely  
Huumausaineen maahantuonti  
Huumausaineen maastavienti  
Huumausaineen kuljettaminen tai kuljetuttaminen  
Huumausaineen myynti, välitys, luovutus tai muu levitys  
Huumausaineen hallussapito  
Huumausaineen hankkimisen yritys  
Huumausaineen käyttö

### Huumausainerikoksen valmistelu

Huumerekvisiitan valmistus  
Huumerekvisiitan maahantuonti  
Huumerekvisiitan hankkiminen  
Huumerekvisiitan vastaanottaminen

### Huumausainerikoksen edistäminen

Huumausaineen valmistus  
Huumausaineen kuljettaminen  
Huumausaineen luovuttaminen  
Huumausaineen välittäminen  
Huumausaineen rahoittaminen

### Huumausaineen käyttörikos

Huumausaineen käyttö  
Huumausaineen hallussapito  
Huumausaineen hankkimisen yritys

Muut rikoslakia vastaan tehdyt rikokset

## G–H Muut rikokset

### G Alkoholilakirikokset

Alkoholipitoisen aineen luvaton valmistus  
tapahtumakertoja  
Alkoholipitoisen aineen luvaton välittäminen  
tapahtumakertoja  
Alkoholipitoisen aineen luvaton maahantuonti  
tapahtumakertoja  
Alkoholijuoman laitton hallussapito tai kuljetus  
tapahtumakertoja  
Muut alkoholilakirikokset  
tapahtumakertoja

## F Övriga brott mot strafflagen

### Fridsbrott

Sabotage, trafiksabotage, grovt sabotage  
Försök till sabotage, trafiksabotage eller grovt sabotage  
Brott mot strafflagens 42, 43 och 44 kapitel

### Militära brott

#### Arbetsbrott

#### Miljöbrott

Kränkning av vissa immateriella rättigheter

Brott mot strafflagens 40 kapitel

### Narkotikabrott

Att tillverka narkotika  
Att odla narkotika  
Att föra in narkotika i landet  
Att föra ut narkotika ur landet  
Att transportera eller låta transportera narkotika  
Att sälja, förmedla, överlåta eller på annat sätt sprida narkotika  
Att inneha narkotika  
Att försöka anskaffa narkotika  
Att bruka narkotika

### Grovt narkotikabrott

Att tillverka narkotika  
Att odla narkotika  
Att föra in narkotika i landet  
Att föra ut narkotika ur landet  
Att transportera eller låta transportera narkotika  
Att sälja, förmedla, överlåta eller på annat sätt sprida narkotika  
Att inneha narkotika  
Att försöka anskaffa narkotika  
Att bruka narkotika

### Förberedelse till narkotikabrott

Att tillverka narkotikarekvisita  
Att föra in narkotikarekvisita i landet  
Att anskaffa narkotikarekvisita  
Att ta emot narkotikarekvisita

### Främjande av narkotikabrott

Att tillverka narkotika  
Att transportera narkotika  
Att överlåta narkotika  
Att förmedla narkotika  
Att finansiera narkotikabrott

### Straffbart bruk av narkotika

Att bruka narkotika  
Att inneha narkotika  
Att försöka anskaffa narkotika

Övriga brott mot strafflagen

## G–H Övriga brott

### G Brott mot alkohollagen

Olovlig tillverkning av alkoholhaltigt ämne  
antal händelser  
Olovlig förmedling av alkoholhaltigt ämne  
antal händelser  
Olovlig införsel av alkoholhaltigt ämne  
antal händelser  
Olovligt innehav av alkoholdryck eller transport  
antal händelser  
Övriga brott mot alkohollagen  
antal händelser

H Muita lakeja ja asetuksia vastaan  
tehdyt rikokset

Liikenne rikkomus, tieliikenteen  
sosiaalilainsäädännön rikkominen  
Nopeusrajoitusten rikkominen  
Epäkuntoisen ajoneuvon käyttö  
Muu kuin moottoriajoneuvorikkomus  
Kokoontumisrikkomus, järjestyksenvalvontarikkomus  
Työturvallisuusrikkomus  
Järjestyslain rikkomiset  
Rikokset muita lakeja ja asetuksia vastaan

## 2 Tietoja eräistä poliisin tehtävistä

Itsemurhan tutkinta  
Hukkuneet henkilöt  
Muu kuolemansyöntutkimus  
Kadonneet henkilöt  
Hirvieläinkolarit (ml. porokolarit)  
Muu onnettomuustutkinta  
Palosyyn tutkinta  
Tutkinta liiketoimintakiellon määräämiseksi  
Tutkinta rikoksentehtäjän luovutusmenettelyssä  
Lähestymiskieltoasia  
Ilmoitus rikoksesta, jota ilmeisesti ei tulla tilastoimaan  
rikoksena

Päihtymyksen takia säilöönnotetut

H Brott mot övriga lagar och förordningar

Trafikförseelse, brott mot viss social  
lagstiftning om vägtransporter  
Fartbegränsningsöverskridning  
Användning av icke-trafikdugligt fordon  
Annan än motorfordonsförseelse  
Sammankomstförseelse, ordningsövervakningsförseelse  
Arbetskyddsförseelse  
Överträdelser av ordningslag  
Övriga brott mot andra lagar och förordningar

## 3 Uppgifter beträffande vissa polisålägganden

Undersökning av självmord  
Drunkning  
Övrig undersökning av dödsorsak  
Försvunna personer  
Hjortdjurskollisioner (inkl. renkollisioner)  
Övrig undersökning av olycksfall  
Undersökning av brandorsak  
Undersökning för meddelande av näringsförbud  
Undersökning i samband med utlämning för brott  
Besöksförbudsärende  
Brottsanmälan då skäl att misstänka brott inte föreligger

Berusade som tagits i förvar

Port Payé  
Finlande  
126676

Suomen  
Posti Oyj

---

SVT Suomen virallinen tilasto  
Finlands officiella statistik  
Official Statistics of Finland

Oikeus 2004:7  
Rättsväsen  
Justice

Lisätietoja – Förfrågningar – Inquiries

Jorma Kallio (09) 1734 3248

Vastaava tilastojohtaja – Ansvarig statistikdirektör –  
Director in charge

Riitta Harala

---

Asiakaspalaute: [www.tilastokeskus.fi/palaute](http://www.tilastokeskus.fi/palaute)

Tilastokeskus, myyntipalvelu  
PL 4C  
00022 TILASTOKESKUS  
puh. (09) 1734 2011  
faksi (09) 1734 2500  
[myynti@tilastokeskus.fi](mailto:myynti@tilastokeskus.fi)  
[www.tilastokeskus.fi](http://www.tilastokeskus.fi)

Statistikcentralen, försäljning  
PB 4C  
00022 STATISTIKCENTRALEN  
tfn (09) 1734 2011  
fax (09) 1734 2500  
[myynti@stat.fi](mailto:myynti@stat.fi)  
[www.stat.fi](http://www.stat.fi)

Statistics Finland, Sales Services  
P.O.Box 4C  
FIN-00022 STATISTICS FINLAND  
Tel. + 358-9-1734 2011  
Fax + 358-9-1734 2500  
[myynti@stat.fi](mailto:myynti@stat.fi)  
[www.stat.fi](http://www.stat.fi)

ISSN 0784-8366  
=Oikeus  
ISSN 0784-882X  
ISBN 952-467-168-9  
Tuotenumero 9504

B0