



Poliisin tietoon tullut rikollisuus

Brottslighet som kommit till polisens kännedom

2000

Lisätietoja - Förfrågningar: Jorma Kallio
Vastaava tilastojohtaja - Ansvarig statistikdirektör: Riitta Harala

Tiivistelmä

Tilastokeskuksen ennakkotietojen mukaan poliisin tietoon tuli vuonna 2000 koko maassa kaikkiaan 763 000 rikosta, mikä on kolme prosenttia enemmän kuin vuotta aiemmin. Kymmenen vuotta aiemmin poliisi rekisteröi 849 000 rikosta. Poliisi selvitti vuoden aikana yhteensä 533 000 rikosta.

Rikoslakia vastaan tehtyjä rikoksia oli 530 000, mikä on 20 000 enemmän kuin edellisvuonna. Rikoslain ulkopuolisia rikoksia poliisi kirjasi 233 000. Näistä valtaosan, 215 000, muodostavat liikenne rikkomukset.

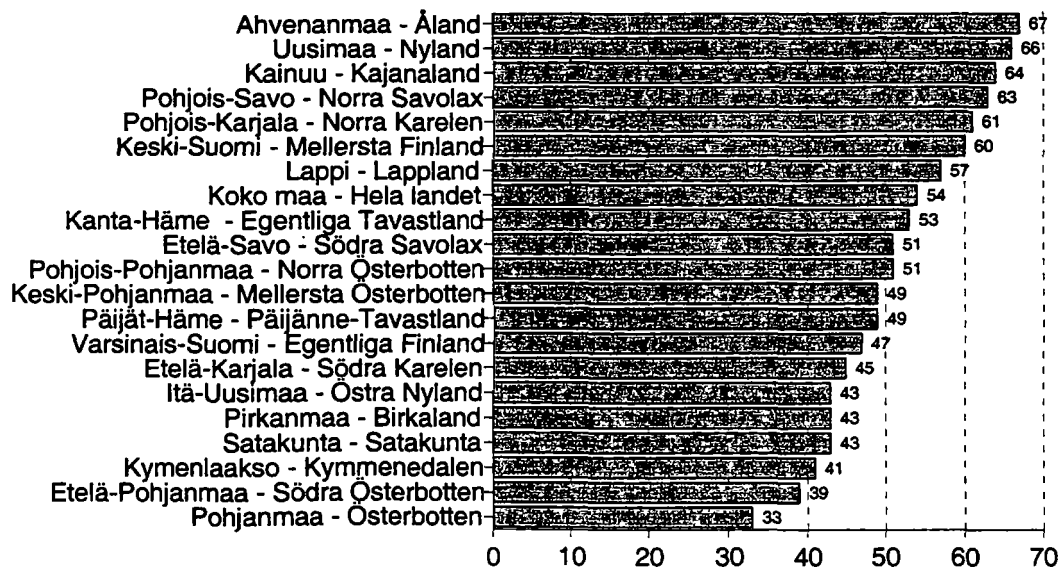
Sammandrag

Enligt Statistikcentralens förhandsuppgifter fick polisen år 2000 kännedom om totalt 763 000 brott i hela landet. Detta är tre procent fler än året förut. För tio år sedan registrerade polisen 849 000 brott. Polisens klarade upp totalt 533 000 brott under året.

Det begicks 530 000 brott mot strafflagen, vilket är 20 000 fler än föregående år. Polisens registrerade 233 000 brott utanför strafflagen. Största delen av dessa, dvs. 215 000, var trafikförseelser.

Pahoinpitelyt maakunnittain 10 000 asukasta kohden 2000

Anmälda misshandelsbrott landskapsvis per 10 000 invånare, 2000



Tietoja lainattaessa lähteeksi on mainittava Tilastokeskus.
Uppgifterna får lånas med uppgivande av Statistikcentralen som källa.

Päihtymyksen takia säilöönottettujen määrä lisääntyi 97 000:een edellisvuoden 94 000:sta. Kymmenen vuotta aiemmin säilöönottoja oli 143 000.

Tullin tietoon tuli 5 400 tullirikosta, kaksi prosenttia edellistä vuotta enemmän. Tullirikoksista runsas puolet on alkoholi-pitoisen aineen salakuljetuksia ja huumausainerikoksia.

Varkausrikokset lisääntyneet

Rikoslakia vastaan tehdyistä rikoksista suurimman ryhmän muodostavat varkaudet, näpistyksiset ja törkeät varkaudet. Niiden määrä on nyt muutaman vuoden kasvanut. Niitä ilmeni 193 000, runsaat 5 000 edellistä vuotta enemmän. Törkeät varkaudet lisääntyivät neljänneksen. Pääosin lisäys johtuu Turussa ilmitulleesta rikossarjasta. Näpistyksiä tuli poliisin tietoon 10 prosenttia edellisvuotta enemmän. Varkausrikoksia ilmoitettiin vuosina 1990-1999 poliisille keskimäärin 185 000.

Murtoja ilmoitettiin poliisille 88 000, 2 400 tapausta edellistä vuotta vähemmän. Moottorijoneuvoihin kohdistuneiden murtojen määrä kasvoi edelleen. Niitä kirjattiin 42 000, sata tapausta enemmän kuin vuotta aiemmin. Liikemurtojen määrä on vähentynyt usean vuoden ajan. Nyt niitä tuli ilmi 9 800. Vuodesta 1990 niiden määrä on laskenut puoleen. Asuntomurtojen määrä oli pienin sitten 1980-luvun lopun. Vuonna 2000 niitä tehtiin alle 9 300.

Antalet personer som togs i förvar på grund av berusning ökade till 97 000 från 94 000 föregående år. Tio år tidigare var antalet personer som togs i förvar 143 000.

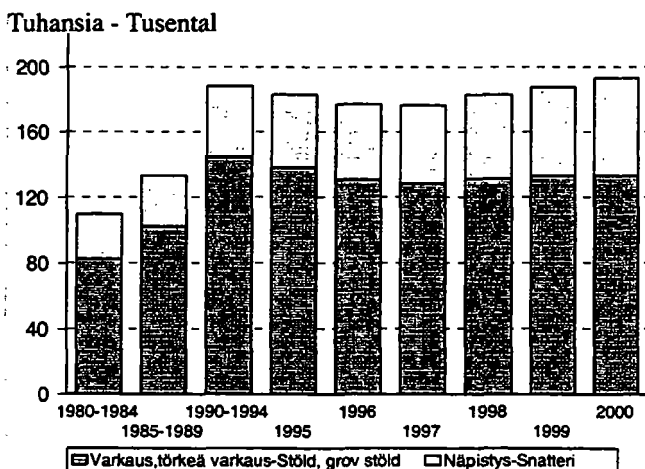
Tullen fick kännedom om 5 400 tullbrott, två procent mer än året förut. Drygt hälften av tullbrotten var smuggling av alkoholhaltiga drycker och narkotikabrott.

Ökat antal tillgrepsbrott

Av brotten mot strafflagen utgjordes den största gruppen av stölder, snatteri och grova stölder. Antalet tillgrepsbrott har ökat i några års tid. Det uppdagades 193 000 tillgrepsbrott, drygt 5 000 fler än året förut. Antalet grova stölder ökade med en fjärdedel. Ökningen beror till största delen på den brottsserie som uppdagades i Åbo. Polisen fick kännedom om 10 procent fler snatterier än året förut. Åren 1990-1999 fick polisen årligen i medeltal 185 000 anmälningar om tillgrepsbrott.

Polisen fick anmälan om 88 000 inbrott, dvs. 2 400 färre än föregående år. Antalet fall av inbrott i motorfordon har alltså ökat. Nu uppdagades 42 000 fall, vilket är 100 fler än året förut. Antalet inbrott i affärer har minskat under flera år. Nu uppdagades 9 800 fall. Från år 1990 har antalet minskat till hälften. Antalet inbrott i bostäder var minst sedan slutet av 1980-talet. År 2000 uppdagades under 9 300 inbrott i bostäder.

Varkausrikokset 1980-2000
Tillgrepsbrott 1980-2000



Keskimäärin vuosittain - I medeltal per år

Murrot 1980 - 2000
Inbrott 1980 - 2000

Vuosi År	Yhteensä Totalt	Asunto- murrot Bostads- inbrott	Liike- murrot Affärs- inbrott	Moottori- ajoneuvo- murrot Motor- fordons- inbrott	Muut murrot Övriga inbrott
1980	38 023	8 480	8 193	10 266	11 084
1981	35 844	7 732	7 964	10 466	10 682
1982	38 951	7 478	8 870	12 191	10 412
1983	37 135	7 511	8 953	11 609	9 062
1984	37 818	6 579	9 824	11 656	9 759
1985	42 282	7 337	11 429	13 241	10 275
1986	44 479	7 538	12 347	13 370	11 224
1987	45 418	7 691	12 750	14 350	10 627
1988	49 890	7 603	14 889	16 055	11 343
1989	64 749	9 101	19 939	20 614	15 095
1990	71 405	10 616	20 958	22 674	17 157
1991	91 261	12 412	24 957	30 261	23 631
1992	97 150	12 255	21 921	34 579	28 395
1993	98 144	13 194	20 114	34 669	30 167
1994	98 656	12 829	18 492	35 158	32 177
1995	96 496	11 512	15 762	39 828	29 394
1996	88 953	10 311	13 274	36 944	28 424
1997	87 682	10 436	12 693	37 100	27 453
1998	90 655	10 291	12 471	40 380	27 513
1999	89 967	9 763	10 900	41 951	27 353
2000	87 588	9 264	9 816	42 058	26 450

Moottoriajoneuvojen luvattomien käyttöjen ja anastusten määrä lisääntyi usean vuoden ajan, mutta viime vuonna niiden määrä väheni. Nyt niitä ilmeni 26 000, 11 prosenttia vähemmän kuin vuotta aiemmin.

Vuonna 2000 tuli poliisiin tietoon 842 kirjanpitorikosta ja 485 velallisen rikosta, mikä on muutama kymmenen tapausta enemmän kuin edellisvuonna. Vaikka vuoden 1996 huippuluvusta nämä rikokset ovat selvästi vähentyneet, velallisen rikosten määrä jopa lähes puolittunut, on niiden määrä kolminkertaistunut vuodesta 1991.

Petosten määrä oli 12 000, viidenneksen enemmän kuin vuotta aikaisemmin. Vuodesta 1996 petokset ovat vähentyneet neljänneksen.

Vahingontekojen määrä menneellä vuosikymmenellä oli vuosittain keskimäärin 43 000. Niitä ilmeni nyt 50 000, 12 prosenttia edellistä vuotta enemmän.

Ryöstöjä poliisille ilmoitettiin 2 600, 14 prosenttia enemmän kuin vuotta aiemmin. Määrä on lähes yhtä suuri kuin vuoden 1991 huippuluku. Vuosina 1990 - 1999 ryöstöjä on tehty vuodessa keskimäärin 2 233.

Rattijuopumukset lisääntyivät neljä prosenttia

Rattijuopumuksia tuli ilmi 23 000 vuonna 2000, kahdeksan sataa enemmän kuin vuonna 1999. Niiden määrä on nyt 1980-luvun alkuvuosien tasolla. Vuoden 1990 ennätyslukemista ne ovat vähentyneet neljänneksen.

Antalet fall av tillgrepp och olovligt brukande av motorfordon har ökat under flera års tid, men i föl minskade antalet. Nu uppdagades 26 000 fall, vilket är 11 procent mindre än ett år tidigare.

År 2000 fick polisen kännedom om 842 bokföringsbrott och 485 gäldenärsbrott, vilket är några tiotal fall fler än året förut. Även om antalet brott av det här slaget har minskat sedan rekordåret 1996, gäldenärsbrotten rent av med 50 procent, har antalet trefaldigats sedan år 1991.

Antalet bedrägerier var 12 000, dvs. en femtedel fler än föregående år. Sedan år 1996 har antalet bedrägerier minskat med en fjärdedel.

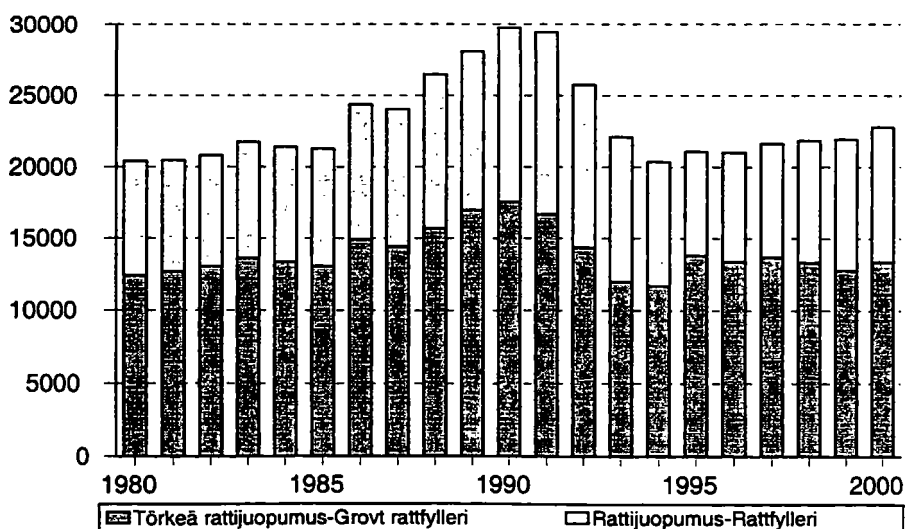
Antalet skadegörelser var under det gångna årtiondet i medeltal 43 000 per år. Det uppdagades nu 50 000 fall, dvs. 12 procent fler än året förut.

Polisen fick anmälan om 2 600 rån, vilket var 14 procent fler än ett år tidigare. Antalet är nästan lika stort som under rekordåret 1991. Under åren 1990-1999 har det i medeltal förövats 2 233 rån per år.

Antalet fall av rattfylleri ökade med fyra procent

År 2000 uppdagades 23 000 fall av rattfylleri, dvs. åtta hundra fler än år 1999. Antalet är nu på samma nivå som i början av 1980-talet. Antalet har minskat med en fjärdedel sedan toppnoteringen år 1990.

Rattijuopumusrikokset 1980-2000
Rattfylleribrott 1980-2000



Väkivalta lisääntynyt

1990-luvun alkuvuosien vähenemisen jälkeen pahoinpitelyrikosten määrä on kääntynyt kasvuun. Vuonna 2000 niitä ilmoitettiin poliisille 28 000, kuusi prosenttia edellisvuotta enemmän. Suhteellisesti eniten lisääntyivät törkeät pahoinpitelyt. Vuoteen 1990 verrattuna pahoinpitelyrikoksia oli kolmannes enemmän.

Henkirikosten määrä pysyi edellisvuoden tasolla. Niitä tuli poliisin tietoon 146. Kymmenvuotisajanjakson 1990-1999 vuosittainen keskiarvo oli 142. Vastaava luku vuosina 1980-1989 oli 118. Tapon, murhan tai surman yritykset lisääntyivät 284:stä 333:een. Edellisen kymmenvuotiskauden keskiarvo oli 304.

Raiskauksia tuli poliisin tietoon 579 edellisvuoden luvun oltua 514. Vuosina 1990-1999 ilmoitettiin poliisille keskimäärin 417 raiskausta.

Huumausainerikokset

Vuonna 2000 tilastoitiin yli 13 000 huumausainerikosta. Huumausainerikosten määrä on kasvanut koko 1990-luvun ajan. Niitä oli nyt viisinkertaisesti verrattuna vuoteen 1990.

Huumerikoksia tilastoitaessa useamman osateon käsittävät rikokset on merkitty yhtenä. Lisäksi kerätään tiedot tapahtumakerroista. Huumausainerikosten määriä tarkasteltaessa käytetään yleensä edellistä lukua, koska tapahtumakertojen määrät vaihtelevat vuodesta toiseen.

Huumerikokset ovat sen kaltaisia, että ne tulevat yleensä ilmi vain poliisin tai tulliviranomaisten toiminnan tuloksena ja että valtaosa rikoksista jää piiloon.

Perheväkivalta

Vuonna 2000 poliisin tietoon tulleissa perheväkivaltarikoksissa oli 2 876 uhria, 51 edellisvuotta enemmän. Naisia perheväkivallan uhreista oli 2 280 ja miehiä 596. Perheväkivalta on yleensä miesten naisiin kohdistamaa väkivaltaa. Tapaukset, joissa nainen pahoinpiteli naista olivat harvinaisia. Edelliset perheväkivaltaluvut kuvaavat joko samassa asunnossa asuvien tai nykyisten tai entisten perheenjäsenten välistä väkivaltaa. Avio- tai avopuolisoiden välistä väkivaltaa, niinsanottua parisuhdeväkivaltaa tapauksista oli valtaosa. Parisuhdeväkivallan 1 473 uhrista miehiä oli vain 163, runsaat kymmenen prosenttia uhreista.

Väldet har ökat

Efter att ha minskat i början av 1990-talet har antalet misshandelsbrott börjat öka. År 2000 anmäldes 28 000 fall till polisen. Detta är sex procent mer än året förut. Antalet fall av grov misshandel ökade relativt sett mest. Jämfört med år 1990 var misshandelsfallen en tredjedel fler.

Antalet brott mot liv var på samma nivå som året förut. Polisen fick kännedom om 146 fall. Under tioårsperioden 1990-1999 var det årliga medeltalet 142. Motsvarande siffror var 118 under åren 1980-1989. Antalet dråp- eller mordförsök ökade från 284 till 333. Medeltalet för den föregående tioårsperioden var 304.

Polisen fick kännedom om 579 våldtäkter, medan antalet år 1999 var 514. Under åren 1990-1999 polisanmäldes i medeltal 417 våldtäkter per år.

Rusmedelsbrott

År 2000 statistikfördes över 13 000 rusmedelsbrott. Antalet rusmedelsbrott har ökat under hela 1990-talet och är nu femfaldigt jämfört med år 1990.

Narkotikabrott statistikförs på så sätt att brott som omfattar flera delbrott antecknas som ett. Dessutom samlas det in uppgifter om enskilda brottstillfällen. Vid granskningen av antalet rusmedelsbrott används vanligen den föregående uppgiften, eftersom antalet enskilda brottstillfällen varierar från ett år till ett annat.

Narkotikabrotten är till sin natur sådana att de vanligen uppdragas bara som ett resultat av polis- och tullverksamhet och huvuddelen av brotten uppdragas aldrig.

Familjevåld

Antalet offer för de familjevåldsbrott som polisen fick kännedom om år 2000 var 2 876, dvs. 51 fler än året förut. Av offren var 2 280 kvinnor och 596 män. Vid familjevåld är det i allmänhet en man som misshandlar en kvinna. Fall där en kvinna misshandlat en annan kvinna är sällsynta. Siffrorna ovan om familjevåld beskriver våldshandlingar endera mellan personer som bor i samma bostad eller mellan nuvarande eller tidigare familjemedlemmar. Största delen av fallen gällde våld mellan äkta par eller sambor, dvs. våld i parförhållande. Av de 1 473 offren för våld i parförhållande var bara 163 män, dvs. dryg tio procent av offren.

Poliisille ilmoitettu perhe- ja parisuhdeväkivalta 1996 - 2000
Familjevåld och våld i parförhållande 1996 - 2000 som polisanmäls

Perheväkivallan
 uhrin yhteensä
 Offer för familje-
 våld, offren totalt

Uhrina nainen-Offret en kvinna - Ikä-Ålder

		Yhteensä	-14	15-20	21-29	30-39	40-49	50-59	60-
1996	2353	1887	68	95	366	632	489	170	67
1997	2490	1995	93	104	396	631	525	179	67
1998	2708	2182	97	129	380	726	583	207	60
1999	2825	2290	83	147	387	727	626	248	72
2000	2876	2280	103	143	347	709	602	307	69

niistä parisuhdeväkivalta
 därav våld i parförhållande

1996	1483	1354	-	39	295	487	393	114	26
1997	1539	1385	-	50	294	503	389	125	24
1998	1649	1503	-	46	295	553	425	150	34
1999	1765	1597	-	47	311	549	472	192	26
2000	1473	1310	-	53	224	420	392	193	28

TUOTESELOSTE

Tämä tiedote sisältää ennakkotietoja vuonna 2000 poliisin ja tullin tietoon tulleista rikoksista, päihtymyksen takia säilönotetuista sekä pysäköintivirheistä. Lopulliset tiedot saadaan myöhemmin ilmestyvistä julkaisusta Oikeustilastollinen vuosikirja 2001, Oikeus.

1.4. 2000 muutettiin eräiden rikostyyppien tilastointikäytäntöä. Rauhanrikkomiset (Rikoslaki 24 luku) tilastoidaan siten, että usean osateon käsittävä tapahtumasarja merkitään yhtenä rikoksena. Samalla tavoin tilastoidaan hautarauhan rikkomiset ja lähestymiskiellon rikkomiset. Viimeksimainitut sisältyvät rikosryhmään 'muut rikokset oikeudenkäyttöä, viranomaisia ja yleistä järjestystä vastaan'.

Tiedotteen luvut sisältävät rikoksen yritykset, poikkeuksena erillisenä ryhmänä esitettävät tapon, murhan ja surman yritykset sekä tuhotyön yritykset. Avunanto ja yllytys rikokseen esitetään sen rikoksen nimikkeellä, johon osallisuudesta on kysymys.

Tilastoyksikkönä on käytetty rikosta.

REDOGÖRELSE

Denna publikation innehåller preliminära uppgifter om brott som kommit till polisens och tullens kännedom, om berusade som tagits i förvar och om parkeringsfel år 2000. De slutliga uppgifterna ingår i publikationen Rättsstatistisk årsbok 2001, Rättsväsende.

Statistikföringspraxis ändrades 1.4.2000 i fråga om vissa typer av brott. Fridsbrott (24 kapitlet Strafflagen) statistikförs på så sätt att en serie händelser som består av flera delbrott antecknas som ett brott. Brott mot griftefrid och brott mot besöksförbud statistikförs på samma sätt. De sistnämnda ingår i brottsgruppen 'övriga brott mot rättskipning, myndigheter och allmän ordning'.

Uppgifterna omfattar försök till brott, med undantag av försök till dråp (med eller utan förmildrande omständigheter) och mord samt försök till sabotage. Dessa presenteras som en grupp för sig. Medhjälpande och anstiftan till brott presenteras under den brottsbeteckning delaktigheten gäller.

Statistikenheten är ett brott.

Mikäli useita henkilöitä on yhdessä ryhtynyt samaan rikokseen, rikosten lukumääräksi on merkitty yksi.

Tilastokeskus julkaisi jo aiemmin neljännesvuosittaisiin ennakotilastoihin perustuvia tietoja viime vuoden rikollisuudesta. Nyt julkaistavat vuosiaineistosta kerätyt tiedot poikkeavat niistä jossain määrin.

TIETOJEN KERUU

Tilaston perusaineisto on saatu konekielisessä muodossa hyödyntämällä poliisin käytössä olevaa automaattiseen tietojen käsittelyyn perustuvaa rikosilmoitusjärjestelmää. Tullirikoksista saadaan tiedot piiritullikamareilta tullihallituksen kautta sekä kunnallisesta pysäköinninvalvonnasta pysäköinninvalvojilta.

TILASTOTAULUT

	sivu
1. Poliisin tietoon tulleet rikokset lääneittäin	8
2. Tullin tietoon tulleet tullirikokset	11
3. Pysäköintivirheet	11
4. Poliisin tietoon tulleet rikokset 10 000 asukasta kohden, rikosten selvittäminen sekä päihtymyksen takia säilönotetut läänin, taajama-asteen, kihlakunnan ja kunnan mukaan	12
5. Poliisin tietoon tulleen, rikoksena ilmoitetun perheväkivallan uhrin iän mukaan	84
6. Selvitettyihin rikoksiin syylliseksi epäilty henkilöiden iän mukaan	86
7. Selvitettyihin rikoksiin syylliseksi epäillyt henkilöt iän ja vuoden törkeimmän rikoksen mukaan	88
LIITE Jako rikosryhmiin	90

Om flera personer tillsammans begått ett brott är antalet brott ett.

Statistikcentralen har redan tidigare publicerat statistik över brottsligheten under fjolåret. Denna byggde på kvartalsvisa preliminära uppgifter. De uppgifter som nu publiceras, och som bygger på material som gäller hela fjolåret, avviker i någon mån från de tidigare uppgifterna.

INSAMLINGEN AV UPPGIFTER

Statistikcentralen har fått primärmaterial i maskinläsbar form. Det har tagits ur polisens system över brottsanmälningar, som bygger på automatisk databehandling. Uppgifterna om tullbrott fås av distriktullkamrarna via tullstyrelsen och uppgifterna om den kommunala parkeringsövervakningen av parkeringsövervakarna.

STATISTIKTABELLER

	sida
1. Brott som kommit till polisens kännedom efter län	8
2. Tullbrott som kommit till tullens kännedom	11
3. Parkeringsfel	11
4. Brott som kommit till polisens kännedom per 10 000 invånare, uppkläring av brott samt berusade som tagits i förvar efter län, tåtorstgrad, härad och kommun	12
5. Offer för familjevåld som brottsanmälts för polisen efter ålder	84
6. Personer som misstänkts för uppklarade brott efter ålder	86
7. Personer som misstänkts för uppklarade brott efter ålder och det grövsta brottet under året	88
BILAGA Indelning i brottsgrupper	90

Eräiden rikostyyppien kehitys, 1950 – 2000
Utveckling av vissa brottstyper, 1950 – 2000

Vuosi År	Kaikki rikokset Alla brott	Rikoslakia vastaan tehdyt rikokset – Brott mot strafflagen										
		Yhteensä Summa	Tappo, murha, summa Dråp, mord, dråp under för- mildrande om- ständig- heter	Tapon, murhan tai surman yritys Försök till dråp, mord eller dråp under för- mildrande om- ständig- heter	Pahoin- piteley Miss- handel	Raiskaus Våldtäkt	Ryöstö Rån	Varkaus, näpistys Stöld, snatteri	Törkeä varkaus Grov stöld	Moottori- ajoneuvon luvaton käyttö ja anastus Olovligt brukande eller till- grepp av motor- fordon	Petos, kavallus Bed- rägeri försking- ring	Ratti- juopumus Ratt- fylleri
1950	131 892	51 273	136	57	5 937	..	210	15 020	5 308	..	7 167	..
1951	137 710	53 479	107	45	6 032	..	165	15 583	4 560	..	6 357	1 527
1952	144 467	52 873	129	48	5 983	136	212	14 317	4 402	..	7 035	2 062
1953	160 931	56 204	114	53	5 788	158	174	15 855	5 068	..	7 258	2 079
1954	157 888	54 454	113	41	5 950	125	193	14 507	4 350	..	7 642	1 934
1955	146 539	50 087	109	44	5 637	137	146	14 029	4 377	..	6 883	1 847
1956	154 813	53 590	96	38	5 279	97	157	16 177	5 306	..	7 115	2 099
1957	171 150	60 121	97	55	5 253	133	174	18 282	7 080	..	8 020	2 112
1958	182 728	63 643	90	52	5 218	128	196	19 600	7 450	1 252	8 368	2 562
1959	191 557	66 996	78	33	5 623	138	221	20 617	7 710	1 398	8 106	3 311
1960	214 514	69 472	109	56	5 571	222	294	21 376	7 626	2 018	8 686	4 271
1961	237 274	72 377	97	40	5 642	211	250	22 222	8 162	2 722	7 295	5 215
1962	239 926	75 574	109	37	5 636	186	269	22 944	8 899	3 374	7 835	5 380
1963	249 551	81 081	94	42	5 442	237	351	24 889	10 909	4 129	8 103	5 836
1964	260 837	87 694	87	49	5 442	299	315	28 508	12 561	4 300	7 999	6 174
1965	272 510	88 045	79	30	5 823	320	334	26 684	13 802	4 436	7 240	6 618
1966	281 226	87 003	94	52	6 091	371	444	25 262	12 967	4 428	7 595	7 058
1967	308 611	98 729	92	47	6 459	386	607	27 855	16 917	6 160	8 252	7 191
1968	304 375	108 986	93	36	7 233	332	631	30 250	20 256	6 358	10 462	6 889
1969	325 869	119 382	115	54	9 954	407	809	31 373	19 154	6 428	10 904	8 380
1970	348 859	132 138	56	36	11 230	325	947	33 193	21 234	7 507	12 484	9 289
1971	346 846	148 583	102	52	11 858	261	1 204	39 507	27 447	8 034	12 018	10 118
1972	384 632	166 584	118	66	12 527	274	1 372	55 323 ¹⁾	21 936 ¹⁾	9 738	11 082	11 462
1973	448 378	182 597	101	81	13 183	327	1 886	80 513	4 271	10 332	9 741	13 631
1974	517 783	194 173	102	124	13 680	345	1 839	82 415	4 166	10 044	10 731	16 558
1975	558 087	209 602	145	111	13 138	375	1 968	92 886	4 942	11 416	10 376	17 918
1976	466 807	194 450	128	90	11 348	289	1 962	90 039	4 914	10 524	10 323	16 781
1977	479 677	206 514	112	92	11 718	305	2 020	93 592	4 414	9 932	11 435	19 814
1978	493 222	204 890	113	116	11 759	304	1 902	92 535	3 851	8 374	12 853	19 504
1979	474 508	215 169	107	140	13 476	356	1 799	92 715	4 844	8 279	11 116	19 940
1980	480 964	221 106	111	140	13 964	367	1 869	97 793	3 362	7 808	12 511	20 436
1981	508 617	239 877	107	145	14 730	417	1 828	105 805	3 158	8 125	16 752	20 479
1982	525 218	258 711	107	203	15 723	370	1 763	111 477	3 306	8 144	22 634	20 804
1983	584 680	254 649	114	181	15 248	296	1 604	109 122	3 355	8 620	22 077	21 749
1984	654 978	264 542	107	164	16 442	317	1 509	109 742	2 927	8 402	27 835	21 407
1985	656 400	291 551	117	181	16 425	300	1 532	120 536	3 573	9 500	35 890	21 262
1986	698 762	309 539	143	191	16 707	292	1 584	124 641	3 449	9 838	43 687	24 378
1987	731 071	314 423	117	193	17 067	293	1 482	126 179	3 022	10 923	42 506	24 043
1988	741 443	334 185	118	186	18 369	359	1 765	128 387	3 159	12 218	52 032	26 473
1989	806 723	389 010	138	246	19 903	404	2 098	148 970	4 128	16 193	60 675	28 054
1990	848 978	435 154	145	244	20 654	381	2 627	158 839	4 800	18 233	89 073	29 759
1991	799 193	389 180	152	265	20 347	378	2 672	182 890	5 726	22 237 ¹⁾	20 822 ¹⁾	29 446
1992	818 362	389 536	155	281	19 086	369	2 194	190 969	5 486	23 781	18 557	25 741
1993	800 334	383 268	129	288	18 656	365	2 049	196 008	4 381	21 059	18 225	22 104
1994	754 542	383 351	147	365	19 836	387	2 122	188 217	4 630	21 043	16 321	20 390
1995	757 465	381 652	146	350	22 188	446	2 190	179 512	3 759	19 772	16 820	21 098
1996	749 842	376 788	153	331	24 542	395	2 087	173 405	3 576	20 261	19 057	21 044
1997	722 000	373 850	139	323	24 847	468	2 016	173 078	3 419	22 015	13 911	21 659
1998	743 260	383 479	113	306	25 680	463	2 092	179 619	3 614	26 404	13 899	21 850
1999	742 088	509 606 ¹⁾	142	284	26 223	514	2 277	184 582	3 425	29 611	13 324	21 940
2000	763 391	530 270	146	333	27 820	579	2 600	189 112	4 297	26 391	14 876	22 783

1. Jatkuu - Forts.

Rikos Brott	Koko maa Hela landet	Lääni - Län Etelä- Suomen Södra Fin- lands	Länsi- Suomen Västra Fin- lands	Itä- Suomen Östra Fin- lands	Oulun Uleå- borgs Oulu	Lapin Lapp- lands	Ahve- nan- maa Åland	Hel- sinki Hel- sing- fors	Espoo Esbo	Tam- pere Tam- mer- fors	Van- taa Vanda	Turku Åbo	Oulu Uleå- borg	Lahti Lah- tis	Tun- tema- ton ulko- maat Okänd ut- lan- det
Kuolemantuottamus, törkeä kuolemantuottamus 21:8-9	259	77	91	39	31	20	1	15	7	7	3	5	2	6	-
pahoinpitelyn yhteydessä	28	11	8	4	2	3	-	-	1	1	1	-	1	1	-
liikennejuopumuksen yhteydessä	13	4	3	4	1	1	-	-	-	-	-	1	-	1	-
liikennerikoksen yhteydessä	165	43	58	29	20	14	1	11	4	2	1	3	-	3	-
työturv.lakirikoksen yhteydessä	19	7	9	-	2	1	-	1	-	1	-	-	-	-	-
muussa yhteydessä	34	12	13	2	6	1	-	3	2	3	1	1	1	1	-
Vammantuottamus, törkeä vammantuottamus 21:10-11	1455	609	503	158	107	59	18	252	31	56	28	26	25	9	1
pahoinpitelyn yhteydessä	111	63	27	5	9	5	1	33	2	2	4	2	2	4	1
liikennejuopumuksen yhteydessä	130	30	57	22	11	9	1	10	3	7	1	3	3	-	-
liikennerikoksen yhteydessä	1033	442	354	116	69	37	15	176	26	38	18	14	19	3	-
työturv.lakirikoksen yhteydessä	32	13	11	4	3	1	-	5	-	4	1	1	-	-	-
muussa yhteydessä	149	61	54	11	15	7	1	28	-	5	4	6	1	2	-
Muut henkeen ja terveyteen kohdis- tuneet rikokset 21:12-15; 22:5,6	393	145	136	49	33	21	7	31	11	6	7	16	3	8	2
C Seksuaalirikokset	1283	547	457	130	88	34	5	178	57	41	53	70	27	39	22
Lapsen seksuaalinen hyväksikäyttö, törkeä lapsen seksuaalinen hyväksikäyttö 20:6-7	504	212	169	60	28	18	1	79	23	5	12	15	5	16	16
Raiskaus, törkeä raiskaus, pakotta- minen sukupuoliyhteyteen 20:1-3	579	252	219	53	36	14	3	73	29	31	31	45	15	21	2
Muut seksuaalirikokset 20:4-5, 8-9	200	83	69	17	24	2	1	26	5	5	10	10	7	2	4
D Rikokset oikeudenkäyttöä, viran- omaisia ja yleistä järjestystä vastaan	10763	4989	3319	1184	853	364	51	2053	371	479	568	517	289	195	3
Virkamiehen (väkivaltainen) vastustaminen 16:1-2	999	422	317	119	97	40	4	155	28	36	38	48	40	24	-
kohdist poliisin henkilökuntaan	862	374	270	107	79	29	3	133	22	35	35	42	33	24	-
Haitanteko virkamiehelle 16:3	2053	797	624	320	217	90	5	226	89	115	91	91	83	47	-
kohdist poliisin henkilökuntaan	1999	759	614	315	217	89	5	213	85	111	87	90	83	47	-
Perätön lausuma tuomioistuimessa 15:1,3-4	196	63	59	34	22	18	-	10	4	7	3	15	4	4	-
Perätön lausuma viranomais- menettelyssä 15:2	182	79	59	21	15	8	-	28	2	7	5	10	3	5	-
Väärän henkilötiedon antaminen 16:5	1708	1015	431	118	102	40	2	487	54	99	77	83	53	36	-
Muut rikokset oikeudenkäyttöä, viranomaisia ja yleistä järjestys- tä vastaan 15:5-11,16:4,6-17;17	5625	2613	1829	572	400	168	40	1147	194	215	354	270	106	79	3
E Liikennerikokset	144473	62800	51399	14908	10323	4431	606	14081	4532	3514	4777	4821	2194	3003	6
Liikenneturvallisuuden vaarantami- nen, liikennepako tieliikenteessä 23:1,11	95792	43004	35207	8841	5861	2422	451	9336	3043	2076	3145	2921	1028	1995	6
nopeusrajoitusten rikkominen	59460	28591	20835	5166	3443	1360	65	6320	1703	444	2447	941	296	987	-
Törkeä liikenneturvallisuuden vaarantaminen 23:2	2435	1020	911	215	201	78	10	224	80	64	67	90	59	41	-
nopeusrajoitusten rikkominen	1596	662	630	131	126	44	3	137	51	39	38	47	28	25	-
Rattijuopumus 23:3	9400	3782	3207	1149	808	402	52	882	235	269	272	456	193	156	-
Törkeä rattijuopumus 23:4	13383	4868	4394	1999	1368	713	41	851	346	333	335	391	256	316	-
Vesi-, ilma- tai junaliikenne- juopumus 23:5-7	412	161	165	58	12	11	5	26	6	3	-	12	2	3	-
Kulkuneuvon luovuttaminen juopuneelle 23:8	2082	706	626	352	278	115	5	127	39	33	30	39	57	44	-
Liikennejuopumus moottoritto- malla ajoneuvolla 23:9	165	51	59	34	16	4	1	19	2	4	-	15	6	2	-
Kulkuneuvon kuljettaminen oikeudetta 23:10	20804	9208	6830	2260	1779	686	41	2616	781	732	928	897	593	446	-
F Muut rikoslakia vastaan tehdyt rikokset	30343	14338	9627	2924	2142	1015	266	5085	1396	1088	1357	1693	634	601	31
Rauhanrikkominen 24	7116	2827	2292	1027	678	234	56	984	234	198	288	323	203	145	2
Tuhotyö, liikennetuhotyö, törkeä tuhotyö 34:1-3	579	219	214	54	45	40	7	44	20	27	31	16	9	2	-
Tuhotyön, liikennetuhotyön, törkeän tuhotyön yritys 34:1-3	227	91	80	30	13	10	3	28	7	5	10	11	3	6	-
Rikokset rikoslain 42,43 ja 44 lukua vastaan	1019	538	294	92	39	44	12	191	17	20	36	7	1	14	-
Sotilasrikokset 45	113	59	22	21	6	5	-	19	2	1	2	6	2	-	-
Työrikokset 47	318	154	106	36	16	5	1	58	10	9	11	12	2	7	-
Ympäristörikokset 48	259	95	93	23	39	7	2	12	7	2	5	9	10	-	-
Eräiden aineettomien oikeuksien loukkaaminen 49	70	43	20	6	1	-	-	19	1	6	-	4	-	4	-
Virkarikokset ja julkisyhteisön työntekijän rikokset 40	320	73	131	42	55	15	3	29	3	9	3	44	13	3	1
Huumausaineriikokset 50:1	12687	6724	4008	809	658	370	116	2295	772	525	667	850	243	275	2
huumausaineen valmistus	14	2	6	1	1	4	-	-	-	1	-	5	1	-	-
huumausaineen viljely	581	133	302	24	79	43	-	22	14	23	9	114	10	19	-
huumausaineen maahantuonti	35	20	1	-	-	1	13	9	3	-	4	-	-	-	-
huumausaineen maastavienti	1	1	-	-	-	-	-	1	-	-	-	-	-	-	-
huumausaineen kuljettaminen tai kuljetuttaminen	52	26	13	2	5	2	4	3	-	2	-	-	4	-	-
huumausaineen myynti, välitys luovutus tai muu levitys	3795	1204	1701	263	331	120	176	345	99	59	45	1005	164	27	-
huumausaineen hallussapito	14914	6822	6302	576	418	684	111	2875	611	324	529	3535	120	706	1
huumausaineen hankkimisen yritys	618	373	154	19	46	17	9	206	23	28	38	51	27	12	-
huumausaineen käyttö	119870	22237	72666	4117	13946	6535	365	9452	287	12772	552	32744	4498	443	4

Rikos Brott	Koko maa Hela landet	Lääni Etelä- Suomen Södra Fin- lands	Län Länsi- Suomen Västra Fin- lands	Itä- Suomen Östra Fin- lands	Oulun Uleä- borgs Oulu	Lapin Lapp- lands	Ahve- nan- maa Åland	Hel- sinki Hel- sing- fors	Espoo Esbo	Tam- pere Tam- mer- fors	Van- taa Vanda	Turku Åbo	Oulu Uleä- borg	Lahti Lah- tis	Tun- tema- ton ulko- maat Okänd ut- lan- det
Törkeä huumaussainerikos 50:2	741	454	230	24	22	2	-	225	50	54	27	89	15	19	9
huumaussaineen valmistus	1	-	-	1	-	-	-	-	-	-	-	-	-	-	-
huumaussaineen viljely	9	2	5	2	-	-	-	-	-	-	-	-	-	1	-
huumaussaineen maahantuonti	132	108	17	2	-	-	-	69	-	-	3	17	-	27	5
huumaussaineen maastavienti	-	-	-	-	-	-	-	-	-	-	-	-	-	-	-
huumaussaineen kuljettaminen tai kuljetuttaminen	70	42	21	1	1	-	-	29	1	4	-	11	-	1	5
huumaussaineen myynti, välitys luovutus tai muu levitys	3566	805	2693	18	46	2	-	466	62	65	31	2111	39	46	2
huumaussaineen hallussapito	1342	367	958	7	8	1	-	252	8	14	9	878	8	53	1
huumaussaineen hankkimisen yritys	11	4	5	1	1	-	-	2	-	3	-	1	1	-	-
huumaussaineen käyttö	13174	639	10026	6	2502	1	-	64	3	356	8	6567	2500	5	-
Huumaussainerikoksen valmistelu 50:3	9	4	4	-	1	-	-	1	-	1	-	-	-	-	-
huumerekvisiitan valmistus	5	2	2	-	1	-	-	-	-	1	-	-	-	-	-
huumerekvisiitan maahantuonti	-	-	-	-	-	-	-	-	-	-	-	-	-	-	-
huumerekvisiitan hankkiminen	4	2	2	-	-	-	-	1	-	-	-	-	-	-	-
huumerekvisiitan vastaanottaminen	-	-	-	-	-	-	-	-	-	-	-	-	-	-	-
Huum.ainerikoksen edistäminen 50:4	8	1	3	-	-	-	-	4	-	-	-	1	-	-	-
huumaussaineen valmistus	1	-	1	-	-	-	-	-	-	-	-	-	-	-	-
huumaussaineen kuljettaminen	-	-	-	-	-	-	-	-	-	-	-	-	-	-	-
huumaussaineen luovuttaminen	-	-	-	-	-	-	-	-	-	-	-	-	-	-	-
huumaussaineen välittäminen	3	1	1	-	-	-	-	1	-	-	-	-	-	-	-
huumerikoksen rahoittaminen	5	-	1	-	-	-	-	4	-	-	-	1	-	-	-
Huumaussainerikokset 50:1-4 yhteensä	13445	7183	4245	833	681	372	120	2521	822	580	694	940	258	294	11
Muut rikoslakia vastaan tehdyt rikokset 11-14;18;25;27; 34:4-11;38:1-9;51	6877	3056	2130	760	569	283	62	1180	273	231	277	321	133	126	17
G - K MUUT RIKOKSET	233121	81251	82571	34824	22951	10603	915	14692	5995	5085	5699	8726	3920	3666	6
G Alkoholilakirikokset	4067	1117	1581	547	617	160	44	286	113	296	113	51	139	38	1
Luvaton alkoholipitoisen aineen valmistus 81,87	167	23	59	33	28	23	1	1	-	1	2	-	2	4	-
tapahtumakertoja	488	94	108	105	86	94	1	1	-	1	2	-	2	13	-
Alkoholipitoisen aineen välittäminen 85,87	688	208	252	107	83	36	2	71	4	19	14	4	7	3	-
tapahtumakertoja	4208	2083	723	527	654	219	2	72	4	23	14	4	7	3	-
Alkoholipitoisen aineen salakuljetus 82,87	65	63	1	-	1	-	-	59	-	-	-	-	-	-	-
tapahtumakertoja	78	76	1	-	1	-	-	59	-	-	-	-	-	-	-
Alkoholijuoman laitton hallussapito tai kuljetus 86,87,92	2938	745	1197	384	489	90	33	121	105	265	94	42	128	24	-
tapahtumakertoja	3457	1178	1229	400	503	114	33	133	105	266	98	42	128	24	-
Muut alkoholilakirikokset 91,91a,93	209	78	72	23	16	11	8	34	4	11	3	5	2	7	1
tapahtumakertoja	517	82	376	23	16	11	8	37	4	11	3	5	2	7	1
H Muita lakeja ja asetuksia vastaan tehdyt rikokset	229054	80134	80990	34277	22334	10443	871	14406	5882	4789	5586	8675	3781	3628	5
Liikenneriikkomus, tieliikenteen sosiaalilainsäädännön rikkominen TLL 103, 105a	214543	72751	77175	32864	21197	9755	800	11542	5431	4340	4830	8121	3540	3348	1
nopeusrajoitusten rikkominen	113204	32801	34108	20707	20254	4953	381	3185	1798	1944	2263	1706	1365	1454	-
epäkuntoisen ajoneuvon käyttö	8062	3047	2967	630	606	700	112	419	276	127	215	345	94	92	-
muu kuin moottoriajoneuvorik.	1837	583	748	409	50	40	7	93	58	92	10	316	14	28	-
Kokoontumisriikkomus, järjestyksen- valvontariikkomus	160	33	25	8	89	5	-	16	-	8	1	2	-	-	-
Työturvallisuusriikkomus	41	14	15	6	3	3	-	3	-	3	-	1	-	-	-
Rikokset muita lakeja ja asetuksia vastaan	14310	7336	3775	1399	1045	680	71	2845	451	438	755	551	241	280	4
2 Järjestyssääntöriikkomus, poliisimääräyksen rikkominen	1968	729	715	310	149	11	54	326	136	310	42	78	70	17	-
3 Tietoja eräistä poliisin tehtävistä	917	374	283	111	107	34	7	128	25	37	28	33	29	25	1
Itsemurhan tutkinta	197	62	59	40	20	11	1	6	5	4	3	2	1	-	4
Hukkuneet henkilöt	10682	4269	3694	1385	838	362	28	1290	214	444	234	335	274	225	106
Muu kuolemansyytutkimus	2943	892	1574	144	149	97	26	298	98	67	105	1101	38	36	61
Kadonneet henkilöt	5601	1765	2335	509	501	191	299	10	55	14	51	12	13	12	1
Hirvieläinkolarit	95	29	23	11	14	16	1	5	2	-	6	-	1	2	1
Muu onnettomuustutkinta	3369	1300	1244	306	278	203	38	160	68	69	101	76	69	63	-
Palosyyn tutkinta	-	-	-	-	-	-	-	-	-	-	-	-	-	-	-
Tutkinta liiketoimintakiellon määräämiseksi	276	130	114	13	17	1	1	48	9	14	24	27	8	3	-
Tutkinta rikoksentehtävän luovutusmenettelyssä	7	2	-	-	-	-	-	-	-	-	2	-	-	-	5
Lähestymiskieltoasia	1241	764	265	119	46	47	-	264	110	14	86	5	9	65	-
Ilmoitus rikoksesta, jota ilmeisesti ei tulla tilastoimaan rikoksena	84	15	33	10	7	7	10	9	-	1	-	-	-	1	2
Päihtymyksen takia säilöönnotetut	96944	41695	26806	15547	7965	4476	447	15810	2717	4665	3698	4066	3293	3265	8

2. Tullin tietoon tulleet tullirikokset tullipiirin mukaan 2000
Tullbrott som kommit till tullens kännedom efter tulldistrikt 2000^{x)}

Tullirikos Tullbrott	Yhteensä Summa	Tullipiiri/tullidistrikt				
		Eteläinen Södra	Itäinen Östra	Läntinen Västra	Pohjoinen Norra	Ahvenan- maan Ålands
Yhteensä - Summa	5 425	1 382	3 566	195	275	7
Veropetos – Skattebedrägeri – RL 29:1,2,3	1 428	303	968	63	93	1
Salakuljetus – Smuggling – RL 46:4,5	35	23	9	2	1	–
Säännöstelyrikos – Regleringsbrott– RL 46:1,2,3	1	–	1	–	–	–
Laiton tuontitavaraan ryhtyminen Olaga befattningstagande med infört gods RL 46:6	4	–	1	–	3	–
Alkoholipitoisen aineen salakuljetus – Smuggling av alkoholhaltigt ämne ...	2 494	319	2 071	3	101	–
Huumausainerikokset – Narkotikabrott RL 50:1–4	697	560	17	81	33	6
Muut tullirikokset – Övriga tullbrott	766	177	499	46	44	–

3. Pysäköintivirheet 2000
Parkeringsfel 2000 (248 / 70)

Toimenpide Åtgärd	Paikkakunnat, joilla on kunnallinen valvonta Orter med kommunal övervakning ¹⁾						
	Yhteensä Summa	Helsinki Helsingfors	Espoo Esbo	Tampere Tammerfors	Vantaa Vanda	Turku Åbo	Oulu Uleåborg
Annetut maksukehotukset – Utfärdade betalningsanmaningar	645 197	183 908	30 384	49 398	20 910	40 551	39 718
Niistä poliisin antamia – Därav utfärdade av polisen	26 327	11 159	510	–	2 090	4 621	991
Annetut maksumääräykset – Utfärdade betalningsförelägganden	214 795	61 863	10 595	17 252	7 960	16 878	11 593
Ulosottoon menneet maksumääräykset – Betalningsförelägganden som gått till utmätning	138 649	73 430	4 671	9 825	3 277	6 673	2 884
Siirto- ja säilytyskustannuksiin kohdistuvat maksumääräykset – Betalningsförelägganden som hänför sig till flyttnings- och förvaringskostnader ..	1 889	1 858	2	–	–	15	–

1) Kunnallinen pysäköinninvalvonta oli vuoden 2000 alussa seuraavilla paikkakunnilla: Helsinki, Espoo, Hyvinkää, Hämeenlinna, Iisalmi, Joensuu, Jyväskylä, Järvenpää, Kajaani, Kokkola, Kotka, Kouvola, Kuopio, Lahti, Lappeenranta, Lohja, Maarianhamina, Mikkeli, Naantali, Oulu, Pietarsaari, Pori, Porvoo, Raisio, Rauma, Rovaniemi, Savonlinna, Seinäjoki, Tampere, Turku, Vaasa, Vantaa ja Varkaus.

Kommunal parkeringsövervakning fanns i början av år 2000 på följande orter: Helsingfors, Esbo, Hyvinge, Tavastehus, Idensalmi, Joensuu, Jyväskylä, Kajana, Karleby, Kotka, Kouvola, Kuopio, Lahtis, Villmanstrand, Lojo, Mariehamn, St Michel, Nyslott, Nådendal, Uleåborg, Jakobstad, Björneborg, Borgå, Reso, Raumo, Rovaniemi, Seinäjoki, Tammerfors, Träskända, Åbo, Vasa, Vanda och Varkaus.

11.4.2001 1/1
 4. Poliisin tietoon tulleet rikokset 10000 asukasta kohden, rikosten selvittäminen sekä päähtymyksen takia säilöönnotetut
 Brott som kommit till polisens kännedom per 10000 invånare, uppklarning av brotten samt berusade som tagits i förvar

A = Rikoksia yhteensä - Brott sammanlagt
 B = Rikoksia 10 000 asukasta kohden - Brott per 10 000 invånare

		Rikoslakia vastaan tehty rikokset - Brott mot strafflagen													
		Kaikki rikokset Alla brott	Yhteensä Summa	Omaisuusrikokset Egenomsbrott	Varkaus Stöld	Törkeä varkaus Grovt stöld	Näpistys Snatteri	Luvaton käyttö Olovligt brukande	Kavalus Förskingring	Ryöstö Rån	Vahingon- teko Skade- görelse	Petos Bedrägeri	Veropetos Verorikkomus	Henkeen ja terveyteen kohdituneet rikokset Brott mot hälsoch hälsa	Siitä
		Henkeen ja terveyteen kohdituneet rikokset Brott mot hälsoch hälsa	Siitä												
KOKKO MAA - HELA LANDET															
A	763391	530270	313000	128856	4297	60256	34863	2882	2600	50465	11994	956	30408	146	
B	1476	1025	605	249	8	117	67	6	5	98	23	2	59	0	
C	533422	305445	105677	18315	2639	37591	7593	1943	1115	12673	9265	1018	23493	132	
D	284650	274879	231332	115769	2250	25191	29461	1720	1759	41438	5557	551	13089	38	
Kaupunkimaiset kunnat - Urbana kommunerna -															
A	492901	377779	246448	100151	3505	49670	28218	2252	2328	37384	9398	714	21753	89	
B	1578	1210	789	321	11	159	90	7	7	120	30	2	70	0	
C	313730	202640	84329	13297	2273	32631	5943	1451	940	8908	7397	753	16001	79	
D	217153	210284	180247	90470	1688	19004	24082	1377	1607	31039	4224	437	9883	25	
Taajaan asutut kunnat - Tätortskommuner -															
A	122714	72737	32856	13035	402	5601	4035	306	118	6623	1289	74	3928	18	
B	1438	853	385	153	5	66	47	4	1	78	15	1	46	0	
C	97370	47878	10332	2177	173	2779	854	250	87	1702	890	97	3447	20	
D	32789	31535	25201	11511	295	3104	3386	159	57	5410	660	37	1455	2	
Maaseutumaiset kunnat - Landsbygdskommuner -															
A	146050	78034	32148	14822	371	4624	2584	312	119	6435	1157	167	4617	39	
B	1222	653	269	124	3	39	22	3	1	54	10	1	39	0	
C	122172	54784	10969	2832	192	2166	794	241	88	2059	972	168	3980	33	
D	33078	31433	24362	12946	248	2735	1968	173	60	4967	525	76	1688	11	
ETELÄ-SUOMEN LÄÄNI - SÖDRA FINLANDS LÄN															
A	333274	252023	156140	66742	2167	29048	15764	1455	1726	24753	5632	475	13209	48	
B	1611	1219	755	323	10	140	76	7	8	120	27	2	64	0	
C	215407	137001	50304	8073	1060	19410	3198	966	680	5148	4432	476	9637	48	
D	141495	136635	116395	61136	1404	10475	13488	869	1210	21060	2434	279	6256	15	
Kaupunkimaiset kunnat - Urbana kommunerna -															
A	262776	209040	137466	57664	1858	26536	13954	1307	1662	21384	5141	436	11387	42	
B	1646	1309	861	361	12	166	87	8	10	134	32	3	71	0	
C	160246	108965	45300	6741	936	18388	2798	834	639	4434	4040	447	8184	40	
D	121623	117554	101097	52789	1171	8860	11956	799	1174	18173	2209	258	5434	12	
Taajaan asutut kunnat - Tätortskommuner -															
A	43146	26841	11984	5469	200	1780	1231	103	42	2334	298	14	1203	1	
B	1512	941	420	192	7	62	43	4	1	82	10	0	42	0	
C	33038	16950	3026	628	78	755	258	93	28	440	241	15	973	3	
D	12734	12277	9844	5066	152	1122	1056	43	23	2035	138	7	545	1	
Maaseutumaiset kunnat - Landsbygdskommuner -															
A	27352	16142	6690	3609	109	732	579	45	22	1035	193	25	619	5	
B	1469	867	359	194	6	39	31	2	1	56	10	1	33	0	
C	22123	11086	1978	704	46	267	142	39	13	274	151	14	480	5	
D	7138	6804	5454	3281	81	493	476	27	13	852	87	14	277	2	
Espoo - Esbo															
A	30415	23168	14015	6042	270	2247	937	164	106	2658	719	35	1121	3	
B	1206	919	556	240	11	89	37	7	4	105	29	1	44	0	
C	19945	12939	4434	878	92	1445	285	84	48	476	496	24	895	3	
D	12720	12304	10581	5428	200	870	750	110	70	2301	371	31	469	-	
Espoo - Esbo															
A	25264	19269	11998	5158	233	1934	812	140	98	2139	685	30	915	3	
B	16449	10662	3912	779	84	1270	250	63	44	408	458	23	718	3	
D	10688	10327	8947	4616	171	716	649	98	63	1829	352	26	404	-	
Kauniainen - Grankulla															
A	610	519	375	204	10	36	21	3	3	80	4	4	19	-	
B	290	203	80	22	5	24	2	1	-	13	-	-	13	-	
D	362	357	319	186	5	16	20	2	3	79	1	4	8	-	
Kirkkonummi - Kyrkslätt															
A	3964	2998	1460	579	20	267	88	21	5	404	23	-	176	-	
B	2814	1872	406	62	3	150	29	20	2	59	22	1	154	-	
D	1461	1418	1158	537	17	129	68	10	4	362	14	-	54	-	
Siuntio - Sjundea															
A	577	382	182	101	7	10	16	-	-	35	7	1	11	-	
B	392	202	36	15	-	1	4	-	-	8	3	-	10	-	
D	209	202	157	89	7	9	13	-	-	31	4	1	3	-	
Forssa															
A	6330	4455	2576	959	11	579	373	9	14	437	77	5	180	2	
B	1758	1237	715	266	3	161	104	2	4	121	21	1	50	1	
C	4490	2660	905	195	7	323	70	13	8	97	63	2	139	2	
D	2274	2183	1867	824	5	272	318	2	7	361	39	4	73	-	

1) Brott mot rättskipning, myndigheter och allmän ordning

taajama-asteen, läänin, kihlakunnan ja kunnan mukaan, 2000
 efter tätortsgrad, län, härad och kommun, 2000

C = Selvitetyt rikoksia yhteensä - Uppklarade brott sammanlagt
 D = Edelleen tutkittavana tilastovuoden aikana ilmoitettuja rikoksia - Fortfarande anhängiga under statistikåret anmälda brott

- Därv		Seksu- aali- rikok- set	Siitä Därv Rais- kaus Väld- täkt	Rikok- set oikeu- käyt- töä, viran- omai- sia ja yleis- tä jär- jes- tystä tj.man	Siitä Därv Virka- miehen väkiv. Välds- mot- stånd tj.man	Lii- kenne- rikok- set	Siitä Därv Tra- fik- brott	Ratti- juopu- mus Ratt- fylle- ri	Työri- kokset Ar- bets- brott	Ympä- ristö- rikok- set Miljö- brott	Huu- maus- aine- rikok- set Narko- tika- hol- lagen	Alko- holi- lakeja rikok- set Brott mot alko- hol- lagen	Muita lakeja ase- tuksia väs- taan tehdyt rikok- set	Päih- tymyk- sen takia sää- lön- otetut Beru- sade- som tagits i för- var	Väki- luku- Folk- mängd			
333	18424	1972	7424	259	1455	1283	579	10763	999	144473	22783	318	259	13445	4067	229054	96944	5171302
1	36	4	14	1	3	2	1	21	2	279	44	1	1	26	8	443	187	-
303	13809	1619	5706	281	1366	922	326	9869	987	140681	22627	259	90	12629	3986	223991	-	-
78	8454	726	3014	104	492	648	321	2771	217	14083	2423	159	202	4021	442	9329	-	-
199	13081	1365	5840	111	854	897	445	8048	759	78493	12869	219	112	10979	2437	112685	78704	3123190
1	42	4	19	0	3	3	1	26	2	251	41	1	0	35	8	361	252	-
186	9263	1049	4402	104	782	591	249	7529	739	75895	12828	149	36	10447	2425	108665	-	-
47	6434	553	2375	51	289	460	249	2006	157	8369	1227	122	87	3160	220	6649	-	-
61	2463	289	686	51	280	160	62	1297	112	30579	4354	37	56	1545	752	49225	9906	853084
1	29	3	8	1	3	2	1	15	1	358	51	0	1	18	9	577	116	-
51	2112	275	609	58	264	107	32	1111	117	29903	4253	47	16	1382	716	48776	-	-
18	932	77	273	19	97	75	35	360	25	2652	524	13	47	529	89	1165	-	-
73	2798	313	878	97	320	204	70	1415	128	35395	5560	62	91	910	877	67139	8326	1195028
1	23	3	7	1	3	2	1	12	1	296	47	1	1	8	7	562	70	-
66	2383	291	687	119	319	216	43	1226	131	34879	5546	63	38	794	842	66546	-	-
13	1041	94	353	34	106	97	36	402	35	3058	672	24	68	327	133	1512	-	-
137	8046	886	3259	77	609	547	252	4989	422	62800	8650	154	95	7183	1117	80134	41695	2068259
1	39	4	16	0	3	3	1	24	2	304	42	1	0	35	5	387	202	-
130	5740	702	2322	75	530	389	121	4406	401	60773	8515	115	30	6695	1102	77304	-	-
34	4032	371	1451	38	237	282	160	1315	106	6020	955	85	76	2371	139	4721	-	-
104	6899	751	2938	50	493	460	217	4326	368	43095	6257	130	57	6403	952	52784	38716	1596800
1	43	5	18	0	3	3	1	27	2	270	39	1	0	40	6	331	242	-
108	4854	572	2083	45	411	287	104	3840	347	41556	6183	88	17	6006	950	50331	-	-
21	3509	326	1293	24	193	238	137	1120	89	4395	629	74	45	1989	109	3960	-	-
21	773	87	210	11	78	57	25	363	36	11887	1419	10	23	557	86	16219	2214	285319
1	27	3	7	0	3	2	1	13	1	417	50	0	1	20	3	568	78	-
12	601	82	173	13	78	32	8	312	37	11567	1373	14	7	533	68	16020	-	-
11	360	31	92	7	29	29	18	117	11	1012	199	2	20	273	23	434	-	-
12	374	48	111	16	38	30	10	300	18	7818	974	14	15	223	79	11131	765	186140
1	20	3	6	1	2	2	1	16	1	420	52	1	1	12	4	598	41	-
10	285	48	66	17	41	70	9	254	17	7650	959	13	6	156	84	10953	-	-
2	163	14	66	7	15	15	5	78	6	613	127	9	11	109	7	327	-	-
12	710	89	246	9	39	74	35	437	36	5810	777	12	13	978	126	7121	3135	252205
0	28	4	10	0	2	3	1	17	1	230	31	0	1	39	5	282	124	-
9	566	66	200	6	36	47	14	397	32	5660	790	12	6	939	119	6887	-	-
4	314	35	91	6	13	39	25	92	10	506	79	3	7	243	9	407	-	-
9	572	69	213	7	31	57	29	371	28	4532	581	10	7	822	113	5882	2717	209667
7	449	48	168	5	29	36	11	353	26	4405	588	11	4	813	111	5676	-	-
3	269	30	84	4	10	32	21	65	6	396	56	2	3	187	4	357	-	-
-	11	1	5	-	2	2	1	6	-	81	12	-	-	20	4	87	124	8549
-	9	-	3	-	1	2	1	3	-	80	12	-	-	20	4	83	-	-
-	3	1	3	-	1	1	1	3	-	7	2	-	-	7	-	5	-	-
3	120	17	27	2	5	14	5	53	8	1051	168	1	4	119	7	959	286	29275
2	103	16	27	1	5	9	2	34	6	1037	173	1	2	104	2	940	-	-
1	40	4	4	2	1	5	3	23	4	89	20	-	2	33	5	38	-	-
-	7	2	1	-	1	1	-	7	-	146	16	1	2	17	2	193	8	4714
-	5	2	2	-	1	-	-	7	-	138	17	-	-	2	2	188	-	-
-	2	-	-	-	1	1	-	1	-	14	1	1	2	16	-	7	-	-
7	99	31	24	6	6	5	4	36	8	1467	166	4	1	68	9	1866	691	36007
2	27	9	7	2	2	1	1	10	2	407	46	1	0	19	2	518	192	-
7	69	25	17	8	7	5	5	36	4	1441	159	3	-	60	7	1823	-	-
1	46	8	12	2	2	2	1	14	6	139	23	2	1	23	3	88	-	-

A = Rikoksia yhteensä - Brott sammanlagt
 B = Rikoksia 10 000 asukasta kohden - Brott per 10 000 invånare

KOKO MAA - HELA LANDET	Kaikki rikokset Alla brott	Rikoslakia vastaan tehty rikokset - Brott mot strafflagen											Henkeen ja terveyteen kohdistuneet rikokset Brott mot liv och hälsa	Siitä		
		Yhteensä Summa	Omaisuusrikokset Egenomsbrott	Varkaus Var- Stöld	Törkeä tör- keä var- Stöld	Näpistys Snat- teri	Luvaton käyttö Olov- ligt bruk- ande	Kavalus För- sking- ring	Ryöstö Rån	Vahingon- teko Skade- görel- se	Petos Bedrä- geri	Veropetos Verokko- mus Skatte- bedrä- geri Skatte- för- seelse				
Forssa																
A	3553	2705	1763	549	7	465	271	6	12	320	61	5	129	-		
C	2297	1485	645	115	4	264	46	9	7	72	50	2	91	-		
D	1527	1465	1252	470	3	212	237	1	6	262	30	4	55	-		
Humppila																
A	674	363	166	69	-	45	17	1	-	25	3	-	11	1		
C	572	259	68	11	-	30	4	-	-	10	3	-	11	1		
D	136	134	112	62	-	16	13	1	-	19	1	-	5	-		
Jokioinen - Jockis																
A	704	489	248	104	1	36	40	-	2	37	8	-	16	-		
C	535	326	87	23	2	23	9	1	1	4	2	-	16	-		
D	222	208	177	85	-	17	32	-	1	33	6	-	6	-		
Tammela																
A	1110	731	326	204	3	25	35	2	-	41	2	-	22	1		
C	845	471	79	40	1	3	8	2	-	7	2	-	21	1		
D	322	311	270	180	2	22	27	-	-	36	1	-	5	-		
Ypäjä																
A	289	167	73	33	-	8	10	-	-	14	3	-	2	-		
C	241	119	26	6	-	3	3	1	-	4	6	-	-	-		
D	67	65	56	27	-	5	9	-	-	11	1	-	2	-		
<u>Hamina - Fredrikshamn</u>																
A	6011	3697	1648	678	8	163	240	12	6	241	95	4	111	-		
B	2111	1298	579	238	3	57	84	4	2	85	33	1	39	-		
C	5028	2718	621	261	1	78	19	5	3	35	48	5	87	-		
D	1715	1673	1351	665	7	88	226	9	3	214	58	-	52	-		
Hamina - Fredrikshamn																
A	1923	1379	835	285	3	118	152	3	5	114	79	3	64	-		
C	1219	665	207	14	-	63	8	2	3	18	41	4	47	-		
D	846	830	671	279	3	58	147	2	2	101	48	-	32	-		
Miehikkälä																
A	131	94	40	15	-	4	6	-	1	12	-	-	7	-		
C	83	49	5	-	-	-	1	-	-	3	-	-	5	-		
D	52	49	37	15	-	4	5	-	1	10	-	-	2	-		
Vehkalahti - Veckelax																
A	1694	1137	530	293	1	22	68	3	-	88	8	1	27	-		
C	1188	643	92	19	-	2	9	1	-	9	2	1	24	-		
D	568	553	465	291	1	20	61	2	-	81	6	-	13	-		
Virolahti																
A	2263	1087	243	85	4	19	14	6	-	27	8	-	13	-		
C	2538	1361	317	228	1	13	1	2	-	5	5	-	11	-		
D	249	241	178	80	3	6	13	5	-	22	4	-	5	-		
<u>Heinola</u>																
A	5101	3387	1504	710	11	197	220	10	10	261	40	-	213	3		
B	1686	1120	497	235	4	65	73	3	3	86	13	-	70	1		
C	3905	2222	428	110	7	88	42	10	7	77	35	-	177	1		
D	1588	1528	1259	670	10	124	200	6	4	215	13	-	79	2		
Hartola																
A	509	346	147	81	1	15	22	1	1	18	5	-	20	1		
C	390	231	33	8	1	5	4	-	-	5	4	-	16	-		
D	172	162	132	80	1	11	20	1	1	15	1	-	10	1		
Heinola																
A	4052	2605	1133	502	10	165	181	8	7	198	27	-	165	1		
C	3193	1770	358	93	6	82	32	10	6	61	26	-	141	1		
D	1145	1102	921	466	9	97	166	4	1	161	7	-	56	-		
Sysmä																
A	540	436	224	127	-	17	17	1	2	45	8	-	28	1		
C	314	215	33	8	-	1	5	-	1	10	4	-	20	-		
D	271	264	206	124	-	16	14	1	2	39	5	-	13	1		
<u>Helsinki - Helsingfors</u>																
A	105836	91144	64700	29520	923	11487	5400	685	926	8983	2267	234	5047	9		
B	1920	1654	1174	536	17	208	98	12	17	163	41	4	92	0		
C	58693	45171	22008	3058	522	9383	1088	456	338	1867	1849	269	3467	8		
D	55169	53292	46522	27218	480	2337	4613	407	672	7530	924	125	2451	4		
<u>Hyvinkää - Hyvinge</u>																
A	10457	7456	3993	1794	30	777	330	27	13	722	128	15	352	-		
B	1401	999	535	240	4	104	44	4	2	97	17	2	47	-		
C	7387	4459	1195	187	13	459	100	21	14	152	92	1	298	-		
D	3790	3671	3060	1664	21	349	256	17	5	616	63	15	165	-		

C = Selvitettyjä rikoksia yhteensä - Uppklarade brott sammanlagt
 D = Edelleen tutkittavana tilastovuoden aikana ilmoitettuja rikoksia - Fortfarande anhängiga under statistikåret anmälda brott

Därav	Tapon, Pa- murhan hoin- tai surman Miss- yritys handel Försök till dråp, mord eller dråp under förmi. omstå.	Pa- hoin- pitely handel	Törkeä pa- hoin- pitely Gro- viss- handel	Lievä pa- hoin- pitely Lind- rig miss- handel	Kuole- man- tuot- tamus Döds- vål- lande	Vam- man- tuot- tamus Väl- lande av per- son- skade	Seksu- aali- rikok- set Sexu- all- brott	Siitä Därav Rais- kaus VÄld- täkt	Rikok- set oikeu- käyt- töä, viran- omai- yleis- tä jär- jes- tystä vas- taan	Siitä Därav Virka- miehen väkiv. vålds. stjä- nning	Lii- kenne- rikok- set Tra- fik- brott	Siitä Därav Ratti- juopu- mus Ratt- fyller- i	Työri- kokset Ar- bets- brott	Ympä- ristö- rikok- set Miljö- brott	Huu- maus- rikok- set Narko- tika- brott	Alko- holi- laki- rikok- set Brott mot alko- hol- lagen	Muita lakeja ase- taksia vas- taan tehdyt Beru- rikok- sade som tagits i för- var	Päih- tymyk- sen Folk- lön- otetut Beru- rikok- sade som tagits i för- var	Väki- luku- Folk- mängd 31.12. 1999
5	77	21	18	-	3	4	3	31	8	649	96	2	1	53	8	840	605	18644	
5	51	16	13	-	3	3	3	28	2	625	93	3	-	47	5	807	-	-	
1	37	5	9	-	1	2	1	14	6	86	13	-	1	17	3	59	-	-	
-	4	3	3	-	-	-	-	1	-	173	12	-	-	2	-	311	23	2590	
-	5	3	2	-	-	-	-	2	1	170	12	-	-	1	1	312	-	-	
-	2	1	2	-	-	-	-	-	-	11	2	-	-	1	-	2	-	-	
1	4	5	2	2	2	-	-	1	-	204	24	-	-	11	-	215	25	5659	
1	3	4	1	3	3	1	1	3	1	205	23	-	-	9	-	209	-	-	
-	2	2	1	-	1	-	-	-	-	15	3	-	-	4	-	14	-	-	
1	12	2	1	4	1	1	1	2	-	355	27	2	-	1	1	378	31	6357	
1	10	2	1	5	1	1	1	2	-	353	24	-	-	3	1	373	-	-	
-	3	-	-	2	-	-	-	-	-	22	5	2	-	-	-	11	-	-	
-	2	-	-	-	-	-	-	1	-	86	7	-	-	1	-	122	7	2757	
-	-	-	-	-	-	-	-	1	-	88	7	-	-	-	-	122	-	-	
-	2	-	-	-	-	-	-	-	-	5	-	-	-	1	-	2	-	-	
1	69	13	17	2	5	1	-	170	6	1611	189	3	4	35	35	2279	192	28478	
0	24	5	6	1	2	0	-	60	2	566	66	1	1	12	12	800	67	-	
1	55	6	14	1	8	5	1	151	5	1532	181	5	-	21	52	2258	-	-	
-	35	7	4	1	2	-	-	34	2	148	28	-	-	4	18	41	-	-	
-	44	8	8	-	2	-	-	12	1	372	66	-	3	27	32	512	168	9882	
-	34	5	6	-	1	3	1	13	2	336	60	-	-	14	48	506	-	-	
-	25	3	2	-	1	-	-	6	-	62	13	-	3	16	1	15	-	-	
-	5	-	1	-	1	-	-	3	-	40	6	-	-	-	-	37	3	2574	
-	4	-	1	-	-	-	-	1	-	37	6	-	-	-	-	34	-	-	
-	1	-	-	-	1	-	-	2	-	5	1	-	-	-	-	3	-	-	
1	10	4	7	2	2	-	-	3	1	539	48	-	1	5	2	555	13	12104	
1	9	1	6	1	5	-	-	4	1	501	45	-	-	4	2	543	-	-	
-	6	3	2	1	-	-	-	1	-	55	7	-	1	1	-	15	-	-	
-	10	1	1	-	-	1	-	152	4	660	69	3	-	3	1	1175	8	3918	
-	8	-	1	-	2	2	-	133	2	658	70	5	-	3	2	1175	-	-	
-	3	1	-	-	-	-	-	25	2	26	7	-	-	1	-	8	-	-	
1	141	19	33	1	12	7	4	31	4	1495	201	1	3	49	12	1702	588	30248	
0	47	6	11	0	4	2	1	10	1	494	66	0	1	16	4	563	194	-	
1	119	16	25	4	10	4	3	33	5	1467	195	1	4	59	16	1667	-	-	
-	55	5	10	-	5	5	3	7	1	118	21	-	1	6	1	59	-	-	
-	12	-	6	1	-	-	-	3	1	165	28	1	-	3	1	162	25	3894	
-	11	1	3	1	-	-	-	3	1	168	31	1	1	5	2	157	-	-	
-	6	-	3	-	-	-	-	-	-	14	2	-	-	-	-	10	-	-	
1	112	13	25	-	10	6	4	23	2	1183	134	-	3	45	9	1438	539	21351	
1	96	10	22	3	7	2	1	26	2	1152	127	-	3	53	10	1413	-	-	
-	41	3	5	-	5	4	3	4	1	86	14	-	1	6	1	42	-	-	
-	17	6	2	-	2	1	-	5	1	147	39	-	-	1	2	102	24	5003	
-	12	5	-	-	3	2	2	4	2	145	37	-	-	1	2	97	-	-	
-	8	2	2	-	-	1	-	3	-	18	5	-	-	-	-	7	-	-	
21	3014	253	1450	15	252	178	73	2053	155	14081	1733	58	12	2521	286	14406	15810	551123	
0	55	5	26	0	5	3	1	37	3	255	31	1	0	46	5	261	287	-	
22	2015	187	996	12	205	119	39	1823	140	13661	1729	29	5	2593	275	13247	-	-	
5	1569	120	630	7	100	69	38	537	42	1422	179	40	7	824	33	1844	-	-	
4	217	20	85	-	23	16	10	141	7	2654	372	6	2	131	23	2978	1375	74660	
1	29	3	11	-	3	2	1	19	1	355	50	1	0	18	3	399	184	-	
4	189	21	68	-	14	12	8	121	6	2582	374	5	1	129	19	2909	-	-	
-	95	7	47	-	14	7	4	32	2	257	39	1	1	51	6	113	-	-	

A = Rikoksia yhteensä - Brott sammanlagt
 B = Rikoksia 10 000 asukasta kohden - Brott per 10 000 invånare

KOKO MAA - HELA LANDET	Kaikki rikokset Alla brott	Rikoslakia vastaan tehtyt rikokset - Brott mot strafflagen											Henkeen ja terveyteen kohdiset rikokset Brott mot liv och hälsa	Siitä		
		Yhteensä Summa	Omaisuusrikokset Egenomsbrott	Varkaus Stöld	Törkeä varkaus Törkeä Grov stöld	Näpistys Snatteri	Luvaton käyttö Olovligt brukande	Kavalus Förskingring	Ryöstö Rån	Vahingon- teko Skadegörelse	Petos Bedrägeri	Veropetos Verorikkomus			Skattebedrägeri Skatteförseelse	
Lääni - Län																
Kihlakunta - Härad																
Kunta - Kommun																
Hyvinkää - Hyvinge																
A	5989	4473	2690	1132	11	610	241	16	12	464	76	13	247	-		
C	4061	2583	911	132	6	395	71	11	14	106	55	1	200	-		
D	2353	2294	1942	1033	7	234	178	11	4	387	41	13	113	-		
Nurmijärvi																
A	4468	2983	1303	662	19	167	89	11	1	258	52	2	105	-		
C	3326	1876	284	55	7	64	29	10	-	46	37	-	98	-		
D	1437	1377	1118	631	14	115	78	6	1	229	22	2	52	-		
Hämeenlinna - Tavastehus																
A	14166	7891	3759	1468	50	724	330	39	16	763	220	8	546	-		
B	1619	902	430	168	6	83	38	4	2	87	25	1	62	-		
C	11239	5025	1295	224	17	471	74	21	8	187	158	8	393	1		
D	3719	3599	2794	1333	42	294	274	24	11	627	111	6	241	-		
Hattula																
A	1387	630	249	106	8	30	17	2	-	68	9	1	36	-		
C	1153	398	55	7	-	10	4	1	-	18	7	1	24	-		
D	269	261	204	100	8	21	13	1	-	51	5	1	12	-		
Hauho																
A	702	327	86	43	4	7	8	-	1	18	3	-	17	-		
C	653	283	48	20	3	4	4	-	-	10	4	-	15	1		
D	102	96	65	38	4	4	5	-	1	12	1	-	9	-		
Hämeenlinna - Tavastehus																
A	8074	4806	2593	929	28	586	225	29	13	505	170	4	360	-		
C	6123	2901	944	141	12	408	41	13	6	107	119	6	278	-		
D	2412	2336	1855	841	20	210	194	19	10	418	86	2	136	-		
Janakkala																
A	2267	1278	518	214	5	80	49	8	1	115	34	-	79	-		
C	1833	851	142	19	2	41	13	5	1	25	23	1	53	-		
D	563	547	423	206	5	46	41	4	-	98	15	-	42	-		
Kalvola																
A	359	221	83	46	1	3	9	-	-	19	3	-	29	-		
C	264	126	18	9	-	-	3	-	-	5	1	-	3	-		
D	108	107	70	38	1	3	6	-	-	17	3	-	26	-		
Lammi																
A	742	346	138	73	1	13	16	-	1	27	-	3	20	-		
C	647	250	61	19	-	6	7	-	1	18	4	-	17	-		
D	175	166	105	60	1	7	10	-	-	22	-	3	14	-		
Renko																
A	379	167	50	32	2	3	3	-	-	5	1	-	4	-		
C	339	127	12	5	-	2	1	-	-	-	-	-	2	-		
D	50	49	39	27	2	1	3	-	-	5	1	-	2	-		
Tuulos																
A	256	116	42	25	1	2	3	-	-	6	-	-	1	-		
C	227	89	15	4	-	-	1	2	-	4	-	-	1	-		
D	40	37	33	23	1	2	2	-	-	4	-	-	-	-		
Imatra																
A	5801	3770	1967	732	11	401	185	22	11	411	105	6	291	2		
B	1192	775	404	150	2	82	38	5	2	84	22	1	60	0		
C	4381	2375	718	127	2	254	51	15	10	104	76	9	253	2		
D	1823	1764	1413	635	9	174	153	13	3	336	53	3	98	1		
Imatra																
A	3559	2672	1471	502	6	335	145	16	10	316	82	1	236	2		
C	2527	1661	577	83	1	232	46	8	10	80	61	6	207	2		
D	1348	1302	1029	437	5	130	115	11	2	260	43	1	86	1		
Parikkala																
A	839	391	192	79	2	29	24	3	1	41	4	3	19	-		
C	687	240	55	16	-	10	2	3	-	12	4	3	15	-		
D	175	171	145	66	2	19	24	1	1	31	-	-	4	-		
Rautjärvi																
A	666	293	120	48	2	26	6	2	-	20	7	1	13	-		
C	594	221	50	13	-	10	1	2	-	7	8	-	13	-		
D	97	95	79	39	2	16	6	-	-	14	-	1	3	-		
Ruokolahti																
A	607	341	150	82	1	10	8	1	-	27	11	1	19	-		
C	480	216	31	14	1	2	-	2	-	4	2	-	15	-		
D	160	154	131	73	-	8	8	1	-	25	10	1	4	-		

C = Selvitettyjä rikoksia yhteensä - Uppklarade brott sammanlagt

D = Edelleen tutkittavana tilastovuoden aikana ilmoitettuja rikoksia - Fortfarande anhängiga under statistikåret anmälda brott

- Därav							Seksu- aali- rikok- set	Siitä Därav	Rikok- set oikeu- käyt- töä, viran- omai- sia ja ylei- s- jär- jes- tystä vas- taan	Liik- enne- Därav	Siitä Därav	Työri- kokset Ar- bets- brott	Ympä- ristö- rikok- set Miljö- brott	Huu- maus- aine- rikok- set Marko- tika- brott	Alko- holi- lakeja rikok- set Brott mot alho- lagen	Muita lakeja ase- tuk- set mot taan tehdyt rikok- set	Päih- tymyk- sen takia sai- löö- tetut Beru- sade- som tagits i för- var	Väki- luku- Folk- mängd	31.12. 1999
2	144	19	65	-	16	11	8	101	5	1232	217	4	1	90	18	1498	1156	42325	
2	132	16	40	-	9	9	7	90	5	1201	223	3	1	93	15	1463	-	-	
-	57	7	37	-	11	5	3	21	1	127	18	1	-	24	5	54	-	-	
2	73	1	20	-	7	5	2	40	2	1422	155	2	1	41	5	1480	219	32335	
2	57	5	28	-	5	3	1	31	1	1381	151	2	-	36	4	1446	-	-	
-	38	-	10	-	3	2	1	11	1	130	21	-	1	27	1	59	-	-	
8	304	40	155	6	27	38	8	195	21	2797	455	4	6	321	39	6236	1977	87479	
1	35	5	18	1	3	4	1	22	2	320	52	0	1	37	4	713	226	-	
5	193	31	127	5	27	29	3	173	26	2727	450	4	-	243	41	6173	-	-	
4	150	17	53	5	9	10	5	44	2	258	47	3	6	131	-	120	-	-	
-	14	6	8	3	5	-	-	9	-	310	34	-	1	18	-	757	50	9120	
-	9	3	7	-	5	-	-	8	-	294	33	-	-	11	-	755	-	-	
-	5	3	1	3	-	-	-	4	-	27	4	-	1	11	-	8	-	-	
-	13	-	1	1	2	-	-	5	-	205	20	-	-	4	1	374	24	3956	
-	10	-	3	-	1	-	-	3	-	204	21	-	-	2	1	369	-	-	
-	6	-	-	1	2	-	-	2	-	13	2	-	-	3	-	6	-	-	
5	197	26	113	-	13	24	3	145	20	1255	244	4	3	278	20	3248	1633	45980	
4	142	23	91	-	14	19	2	127	24	1227	244	1	-	191	21	3201	-	-	
2	79	10	39	-	3	6	1	29	1	125	19	3	3	115	-	76	-	-	
2	41	5	23	2	6	12	3	23	1	597	93	-	1	13	5	984	187	15409	
-	27	4	18	2	2	10	1	21	1	576	88	1	-	29	5	977	-	-	
2	25	2	8	1	4	2	2	6	1	49	12	-	1	2	-	16	-	-	
-	27	-	2	-	-	-	1	5	-	94	14	-	-	1	1	137	24	3399	
-	2	-	1	-	-	-	-	5	1	97	15	-	-	1	1	137	-	-	
-	25	-	1	-	-	1	1	2	-	2	-	-	-	-	-	1	-	-	
1	12	3	4	-	-	-	-	4	-	165	35	-	-	3	11	385	28	5685	
1	3	1	5	3	4	-	-	6	-	156	32	2	-	5	12	385	-	-	
-	10	2	2	-	-	-	-	-	-	33	10	-	-	-	-	9	-	-	
-	-	-	4	-	-	1	1	2	-	102	9	-	1	2	-	212	19	2349	
-	-	-	2	-	-	-	-	1	-	105	11	-	-	2	-	212	-	-	
-	-	-	2	-	-	1	1	1	-	5	-	-	1	-	-	1	-	-	
-	-	-	-	-	1	-	-	2	-	69	6	-	-	2	1	139	12	1581	
-	-	-	-	-	1	-	-	2	-	68	6	-	-	2	1	137	-	-	
-	-	-	-	-	-	-	-	-	-	4	-	-	-	-	-	3	-	-	
1	218	10	41	3	9	11	1	72	9	1268	258	5	3	49	23	2008	680	48675	
0	45	2	8	1	2	0	15	2	261	53	1	1	1	10	5	413	140	-	
1	200	9	27	3	6	9	-	65	7	1215	250	4	1	41	21	1985	-	-	
-	71	1	18	1	3	6	1	15	3	162	38	2	2	16	4	55	-	-	
1	182	8	32	2	5	8	1	60	9	769	165	5	1	44	10	877	602	30867	
1	165	7	24	3	2	6	-	56	7	730	162	4	-	31	6	860	-	-	
-	67	1	12	-	3	5	1	12	3	110	21	2	1	16	4	42	-	-	
-	14	1	2	1	-	1	-	8	-	163	26	-	-	-	8	440	38	4689	
-	13	1	1	-	-	-	-	7	-	157	24	-	-	-	10	437	-	-	
-	1	-	1	1	-	1	-	1	-	18	6	-	-	-	-	4	-	-	
-	7	-	5	-	-	-	-	2	-	147	21	-	-	1	3	370	17	4693	
-	10	-	2	-	-	1	-	2	-	145	20	-	-	2	3	370	-	-	
-	-	-	3	-	-	-	-	-	-	9	4	-	-	-	-	2	-	-	
-	13	1	1	-	4	2	-	1	-	158	36	-	-	4	-	266	17	6283	
-	10	1	-	-	4	2	-	-	-	156	35	-	-	8	-	264	-	-	
-	3	-	1	-	-	-	-	1	-	15	4	-	-	-	-	6	-	-	

A = Rikoksia yhteensä - Brott sammanlagt
B = Rikoksia 10 000 asukasta kohden - Brott per 10 000 invånare

KOKO MAA - HELA LANDET	Kaikki rikokset Alla brott	Rikoslakia vastaan tehtyt rikokset - Brott mot strafflagen											Henkeen ja terveyteen kohdistuneet rikokset Brott mot liv och hälsa	Siitä	
		Yhteensä Summa	Omaisuusrikokset Egen-doms-brott	Var-kaus Stöld	Tör-keä var-kaus Grov stöld	Näpistys Snatteri	Luvaton käyttö Olov-ligt brukande	Kaval-lus För-sking-ring	Ryöstö Rån	Vahin-gon-teko Skade-görel-se	Petos Bedrä-geri	Veropetos Verorikkomus Skatte-bedrä-geri Skatte-för-seelse			
Lääni - Län															
Kihlakunta - Härad															
Kunta - Kommun															
Saari															
A	109	59	22	14	-	-	-	-	-	6	1	-	4	-	
C	82	32	3	1	-	-	-	-	-	1	1	-	3	-	
D	32	32	19	13	-	-	-	-	-	5	-	-	1	-	
Uukuniemi															
A	21	14	12	7	-	1	2	-	-	1	-	-	-	-	
C	11	5	2	-	-	-	2	-	-	-	-	-	-	-	
D	11	10	10	7	-	1	-	-	-	1	-	-	-	-	
Järvenpää - Träskända															
A	15225	11377	6862	2360	51	1242	1414	60	44	1226	199	6	722	-	
B	1573	1176	709	244	5	128	146	6	5	127	21	1	75	-	
C	9729	6009	1781	214	36	671	142	41	18	299	155	6	633	-	
D	6538	6321	5523	2204	41	638	1316	38	33	1027	102	4	261	-	
Järvenpää - Träskända															
A	6011	4653	2980	1034	15	529	694	21	18	505	70	-	300	-	
C	3503	2209	741	72	9	301	68	15	5	126	61	-	240	-	
D	2831	2747	2391	976	11	251	643	12	14	418	34	-	114	-	
Kerava - Kervo															
A	4689	3659	2391	719	20	462	459	31	15	497	83	4	254	-	
C	2910	1929	705	96	12	300	41	19	5	111	62	4	233	-	
D	2175	2100	1858	652	17	199	434	20	12	415	40	2	92	-	
Tuusula - Tusby															
A	4525	3065	1491	607	16	251	261	8	11	224	46	2	168	-	
C	3316	1871	335	46	15	70	33	7	8	62	32	2	160	-	
D	1532	1474	1274	576	13	188	239	6	7	194	28	2	55	-	
Kotka															
A	9666	7617	5061	2263	30	1002	703	45	43	677	91	13	311	3	
B	1597	1259	836	374	5	166	116	7	7	112	15	2	51	0	
C	5481	3519	1386	232	9	619	113	21	24	153	57	10	175	2	
D	4861	4682	3914	2073	22	417	622	28	24	581	50	11	224	1	
Kotka															
A	8952	7169	4871	2126	30	984	693	45	43	655	91	13	300	3	
C	4939	3243	1365	226	9	616	110	21	24	148	56	10	161	2	
D	4641	4466	3735	1939	22	401	614	28	24	562	50	11	219	1	
Pyhtää - Pyttis															
A	714	448	190	137	-	18	10	-	-	22	-	-	11	-	
C	542	276	21	6	-	3	3	-	-	5	1	-	14	-	
D	220	216	179	134	-	16	8	-	-	19	-	-	5	-	
Kouvola															
A	15216	10201	5788	2232	138	1211	894	37	36	774	180	9	409	4	
B	1527	1024	581	224	14	122	90	4	4	78	18	1	41	0	
C	10620	5679	1614	301	57	498	103	27	22	172	160	15	269	4	
D	5298	5167	4506	2002	97	727	812	21	20	650	71	9	203	1	
Anjalankoski															
A	2183	1282	625	277	12	99	99	6	3	87	10	-	44	-	
C	1647	758	163	35	3	38	7	5	2	22	17	-	31	-	
D	619	599	504	251	9	61	92	2	2	74	7	-	18	-	
Elimäki															
A	1250	665	222	71	8	53	40	-	3	33	6	-	26	-	
C	1050	470	59	8	5	5	7	1	3	7	6	2	15	-	
D	241	233	185	66	4	49	35	-	1	27	2	-	14	-	
Iitti															
A	1096	624	339	148	5	27	27	3	2	26	48	2	25	-	
C	844	382	124	13	5	5	3	-	2	3	45	-	19	-	
D	278	265	226	135	4	22	26	3	-	24	4	2	8	-	
Jaala															
A	325	216	111	89	3	6	3	-	-	6	1	-	8	-	
C	227	116	10	4	-	-	2	-	-	4	-	-	4	-	
D	115	115	102	85	3	6	2	-	-	2	1	-	5	-	
Kouvola															
A	5844	4519	2935	905	68	752	537	21	25	404	91	6	217	3	
C	3639	2350	899	144	18	394	51	12	10	85	67	11	148	2	
D	2551	2495	2205	800	51	370	495	14	17	349	45	6	103	1	
Kuusankoski															
A	2150	1543	843	370	24	101	132	3	1	162	18	-	71	1	
C	1451	856	224	51	19	36	18	5	2	40	19	-	41	2	
D	825	800	678	331	13	65	119	1	-	128	8	-	43	-	

C = Selvitettyjä rikoksia yhteensä - Uppklarade brott sammanlagt
 D = Edelleen tutkittavana tilastovuoden aikana ilmoitettuja rikoksia - Fortfarande anhängiga under statistikåret anmälda brott

Därav	Tapon, Pa- murhan hoin- tai surman yritys Försök till dråp, mord eller dråp under förmi. omstå.	Pa- murhan hoin- tai surman yritys Försök till dråp, mord eller dråp under förmi. omstå.	Törkeä pa- hoin- pitely Miss- handel	Lievä pa- hoin- pitely Lind- rig miss- handel	Kuole- man- tuot- tamus Döds- vål- lande	Vam- man- tuot- tamus Väl- lande av per- son- skade	Seksu- aali- rikok- set Sexu- all- brott	Rais- kaus Väld- täkt	Rikok- set oikeu- käyt- töä, viran- omai- sia ja yleis- tä jär- jes- tystä mot vas- taan	Siitä Därav	Siitä Därav	Liik- enne- Därav rikok- set Tra- fik- brott	Työri- kokset Ar- bets- brott	Ympä- ristö- rikok- set Miljö- brott	Huu- maus- aine- rikok- set Narko- tika- brott	Alko- holi- laki- rikok- set Brott mot alko- lagen	Muita lakeja ja ase- tuksia vastaan tehty rikok- set	Päih- tymyk- sen Folk- mängd otetut Beru- sade tagits i för- var	Väki- luku- Folk- mängd 31.12. 1999
-	2	-	1	-	-	-	-	1	-	29	8	-	2	-	2	48	5	1554	
-	2	-	-	-	-	-	-	-	-	24	7	-	1	-	2	48	-	-	
-	-	-	1	-	-	-	-	1	-	10	3	-	1	-	-	-	-	-	
-	-	-	-	-	-	-	-	-	-	2	2	-	-	-	-	-	7	1	589
-	-	-	-	-	-	-	-	-	-	3	2	-	-	-	-	-	6	-	-
-	-	-	-	-	-	-	-	-	-	-	-	-	-	-	-	-	1	-	-
5	454	50	132	3	70	13	7	227	17	2943	429	8	5	291	158	3690	1687	96764	
1	47	5	14	0	7	1	1	23	2	304	44	1	1	30	16	381	174	-	
6	396	64	96	2	62	8	3	216	18	2903	431	6	1	238	140	3580	-	-	
1	167	9	55	1	25	9	6	40	1	234	27	5	5	107	25	192	-	-	
-	192	20	66	1	20	7	4	94	6	1010	170	4	1	129	73	1285	734	35459	
-	158	21	44	-	17	3	1	87	6	964	165	-	1	93	62	1232	-	-	
-	77	4	25	1	6	6	4	18	-	100	11	4	1	49	16	68	-	-	
2	154	21	44	1	29	5	3	91	8	726	118	3	-	102	54	976	670	30137	
2	146	30	31	1	21	4	1	85	9	723	121	4	-	112	49	932	-	-	
-	52	4	21	-	13	2	2	15	-	65	6	1	-	25	6	69	-	-	
3	108	9	22	1	21	1	-	42	3	1207	141	1	4	60	31	1429	283	31168	
4	92	13	21	1	24	1	1	44	3	1216	145	2	-	33	29	1416	-	-	
1	38	1	9	-	6	1	-	7	1	69	10	-	4	33	3	55	-	-	
4	167	22	97	4	7	10	6	83	10	1613	256	3	7	309	21	2028	1265	60515	
1	28	4	16	1	1	2	1	14	2	267	42	0	1	51	3	335	209	-	
5	96	12	48	2	7	12	3	64	14	1448	245	-	1	299	19	1943	-	-	
1	125	18	69	2	4	6	4	39	4	309	46	3	7	50	6	173	-	-	
3	163	21	95	4	6	10	6	83	10	1399	229	2	7	289	20	1763	1258	55238	
4	91	9	45	2	6	12	3	64	14	1237	219	-	1	282	17	1679	-	-	
1	122	18	68	2	4	6	4	39	4	286	41	2	7	47	6	169	-	-	
1	4	1	2	-	1	-	-	-	-	214	27	1	-	20	1	265	7	5277	
1	5	3	3	-	1	-	-	-	-	211	26	-	-	17	2	264	-	-	
-	3	-	1	-	-	-	-	-	-	23	5	1	-	3	-	4	-	-	
5	218	42	125	3	5	11	5	124	11	3430	549	5	1	249	24	4991	1316	99640	
1	22	4	13	0	1	1	1	12	1	344	55	1	0	25	2	501	132	-	
5	142	35	64	5	9	3	-	117	15	3321	539	2	-	253	22	4919	-	-	
2	110	12	73	2	-	8	5	31	1	263	46	5	1	42	6	125	-	-	
1	25	2	15	-	1	2	2	10	1	542	81	-	-	30	3	898	156	17727	
1	20	2	5	-	2	-	-	8	2	524	75	-	-	22	1	888	-	-	
-	8	-	10	-	-	2	2	4	-	40	13	-	-	11	2	18	-	-	
2	15	1	6	-	1	-	-	6	1	390	34	-	-	8	2	583	49	8617	
2	9	-	2	-	1	-	-	4	1	380	34	-	-	8	3	577	-	-	
-	7	1	6	-	-	-	-	2	-	22	4	-	-	1	-	8	-	-	
-	13	4	6	1	1	1	1	8	-	236	37	1	1	2	-	472	33	7511	
-	8	5	4	1	1	-	-	4	-	228	37	-	-	2	-	462	-	-	
-	5	-	3	-	-	1	1	4	-	17	2	1	1	-	-	13	-	-	
-	6	-	2	-	-	1	-	1	-	92	21	-	-	-	-	109	6	1995	
-	3	-	1	-	-	-	-	-	-	99	23	-	-	-	-	111	-	-	
-	4	-	1	-	-	1	-	1	-	4	2	-	-	-	-	-	-	-	
-	113	24	70	2	2	5	2	71	4	1049	187	4	-	163	13	1312	790	31614	
-	79	19	41	2	4	2	-	77	6	1001	185	2	-	176	13	1276	-	-	
-	55	8	35	2	-	3	2	13	1	100	9	4	-	23	1	55	-	-	
-	36	10	21	-	-	-	-	16	4	553	122	-	-	32	5	602	223	20835	
1	17	8	10	1	-	-	-	14	5	526	117	-	-	33	4	591	-	-	
-	25	3	14	-	-	-	-	4	-	57	12	-	-	4	2	23	-	-	

A = Rikoksia yhteensä - Brott sammanlagt
 B = Rikoksia 10 000 asukasta kohden - Brott per 10 000 invånare

KOKO MAA - HELA LANDET	Kaikki rikokset Alla brott	Rikoslakia vastaan tehdyt rikokset - Brott mot strafflagen												Henkeen ja terveyteen kohdistuneet rikokset Brott mot liv och hälsa	Siitä Tappo Murha Surma Dråp Mord Dråp under för-mildr. om-ständighet	
		Yhteensä Summa	Omaisuusrikokset Egen-doms-brott	Varkaus Var-kaus Stöld	Törkeä tör-keä var-kaus Grov stöld	Näpistys Snat-teri	Luvaton käyttö Olov-ligt bruk-ande	Kavalus För-sking-ring	Ryöstö Rån	Vahingon-teko Skade-görel-se	Petos Bedrä-geri	Veropetos Veror-ikkomus Skatte-bedrä-geri Skatte-för-seelse				
Valkeala																
A	2368	1352	713	372	18	173	56	4	2	56	6	1	18	-		
B	1762	747	135	46	7	20	15	4	3	11	6	2	11	-		
C	669	660	606	334	13	154	43	1	-	46	4	1	12	-		
<u>Lahti - Lahtis</u>																
A	24398	17090	9913	4138	159	2215	874	97	82	1377	457	64	786	13		
B	1611	1128	655	273	10	146	58	6	5	91	30	4	52	1		
C	17187	10035	3401	427	46	1484	226	73	46	273	373	43	588	14		
D	8467	8215	7100	3821	121	812	713	53	45	1177	158	34	331	3		
Asikkala																
A	1296	795	361	228	10	29	20	-	-	59	4	-	25	-		
B	915	428	41	15	2	8	3	-	-	4	5	-	13	-		
C	441	421	337	222	8	22	18	-	-	57	1	-	16	-		
D																
Hollola																
A	2460	1450	724	313	20	127	90	9	5	114	20	2	51	1		
B	1865	875	193	42	5	59	23	7	4	22	7	1	42	-		
C	682	658	567	283	16	72	69	4	2	97	16	1	19	1		
D																
Hämeenkoski																
A	312	161	59	33	-	6	4	-	-	12	-	2	6	-		
B	251	103	12	2	-	2	1	-	-	6	-	-	4	-		
C	66	63	48	31	-	4	4	-	-	6	-	2	4	-		
D																
Kärkölä																
A	741	382	175	101	2	17	15	4	-	21	4	1	5	-		
B	661	299	72	31	2	6	4	6	-	10	2	1	10	-		
C	139	135	116	74	-	12	11	-	-	15	2	-	2	-		
D																
Lahti - Lahtis																
A	16158	12492	8018	3262	107	1898	698	76	70	1053	417	58	636	12		
B	10489	6952	2905	315	34	1347	182	56	38	204	345	41	467	11		
C	6558	6374	5569	3017	80	613	568	45	39	901	136	30	267	2		
D																
Nastola																
A	2794	1419	409	140	9	98	35	8	7	80	9	1	45	-		
B	2498	1124	130	12	2	45	8	4	4	22	12	-	40	3		
C	403	391	326	137	7	66	33	4	4	66	1	1	16	-		
D																
Padasjoki																
A	637	391	167	61	11	40	12	-	-	38	3	-	18	-		
B	508	254	48	10	1	17	5	-	-	5	2	-	12	-		
C	178	173	137	57	10	23	10	-	-	35	2	-	7	-		
D																
<u>Lappeenranta - Villmanstrand</u>																
A	12166	7954	4448	1536	26	932	876	34	31	674	166	9	391	1		
B	1372	897	501	173	3	105	99	4	3	76	19	1	44	0		
C	9041	4904	1731	260	15	577	172	22	14	183	139	20	305	1		
D	4113	3966	3212	1340	18	382	740	23	19	553	60	4	176	-		
Joutseno																
A	1344	790	394	133	2	48	74	1	2	84	22	-	34	-		
B	1066	513	152	22	-	21	19	2	2	29	26	-	21	-		
C	401	382	293	123	2	30	64	1	-	63	3	-	20	-		
D																
Lappeenranta - Villmanstrand																
A	8032	5500	3295	948	18	792	722	30	28	491	133	9	304	1		
B	5868	3406	1439	205	12	524	133	17	11	123	104	20	252	1		
C	2910	2805	2265	786	12	286	614	20	19	413	52	4	130	-		
D																
Lemi																
A	288	190	83	53	-	6	8	-	-	14	1	-	5	-		
B	210	114	11	1	1	2	3	-	-	3	1	-	6	-		
C	93	88	74	52	-	4	6	-	-	11	-	-	-	-		
D																
Luumäki																
A	1355	723	279	163	2	55	19	1	-	30	6	-	17	-		
B	1112	478	56	9	-	22	5	1	-	13	5	-	9	-		
C	291	283	236	157	2	36	14	1	-	20	4	-	10	-		
D																
Savitaipale																
A	424	249	142	97	-	12	14	-	1	13	2	-	10	-		
B	306	134	33	15	-	3	2	-	1	7	2	-	6	-		
C	146	140	120	87	-	10	13	-	-	9	-	-	5	-		
D																
Suomenniemi																
A	230	109	36	24	1	5	2	-	-	3	1	-	-	-		
B	189	68	3	-	-	-	-	-	-	2	1	-	-	-		
C	46	46	34	24	1	5	2	-	-	2	-	-	-	-		
D																

C = Selvitettyjä rikoksia yhteensä - Uppklarade brott sammanlagt

D = Edelleen tutkittavana tilastovuoden aikana ilmoitettuja rikoksia - Fortfarande anhängiga under statistikåret anmälda brott

- Därav		Seksu- aali- rikok- set	Siitä Därav	Rikok- set oikeu- käyt- töä,	Siitä Därav	Lii- kenne- rikok- set	Siitä Därav	Työri- kokset Ar- bets- brott	Ympä- ristö- rikok- set Miljö- brott	Huu- maus- aine- rikok- set Narko- tika- hol- brott	Alko- holi- laki- rikok- set	Muita lakeja ase- tuksia väs- taan rikok- set	Päih- tymyk- sen taka- löö- tetut Beru- sade som tagits i för- var	Väki- luku- Folk- mängd 31.12. 1999				
Tapon, murhan tai surman yritys Pörsök till dröp, mord eller dröp under förmi. omstä.	Pa- murhan hoin- tai pity Miss- yritys handel	Törkeä pa- hoin- pity Gro- miss- handel	Lievä pa- hoin- pity Lind- rig miss- handel	Kuole- man- tuot- tamus Döds- väl- lande	Vam- man- tuot- tamus Väl- lande av per- son- skade	Sexu- all- brott	Rais- kaus Väld- täkt	Virka- miehen väkiv. väs- t.	Trä- fik- brott	Ratti- juupu- mus Ratt- fyll- ri	14	1015	59	11341				
2	10	1	5	-	-	2	-	12	1	568	67	-	-	14	1	1015	59	11341
1	6	1	1	1	1	1	-	10	1	563	68	-	-	12	1	1014	-	-
2	6	-	4	-	-	1	-	3	-	23	4	-	-	3	1	8	-	-
13	533	81	111	7	12	48	27	232	27	5349	769	10	2	344	48	7260	3651	151441
1	35	5	7	0	1	3	2	15	2	353	51	1	0	23	3	479	241	-
12	393	70	78	6	8	38	10	211	24	5185	738	12	-	336	50	7102	-	-
5	233	27	45	3	5	35	18	54	5	381	76	4	2	100	10	242	-	-
3	18	1	-	-	2	2	-	3	-	387	73	-	1	2	2	499	71	8636
-	11	1	1	-	-	1	-	4	1	356	64	1	-	2	1	486	-	-
3	10	-	-	-	2	2	-	1	-	52	16	-	1	1	1	19	-	-
-	37	1	9	-	-	2	2	15	2	589	72	2	-	24	1	1009	159	20164
-	26	4	10	1	-	1	1	17	1	566	70	2	-	27	1	989	-	-
-	15	-	1	-	-	1	1	5	1	38	4	1	-	4	-	24	-	-
-	4	1	-	-	-	-	-	1	1	87	14	-	-	5	-	151	13	2220
-	1	3	-	-	-	-	-	1	1	85	12	-	-	1	-	148	-	-
-	3	-	-	-	-	-	-	-	-	4	2	-	-	4	-	3	-	-
-	4	-	-	-	-	1	-	2	-	185	31	1	-	8	7	352	25	5010
-	9	1	-	-	-	24	-	1	-	179	29	-	-	9	7	355	-	-
-	1	-	-	-	-	-	-	1	-	12	3	1	-	1	-	4	-	-
10	423	69	99	6	9	39	21	195	24	3003	472	7	-	294	38	3628	3265	96666
11	310	54	66	4	7	11	8	173	21	2902	459	7	-	288	40	3497	-	-
2	188	23	42	3	3	29	14	42	4	235	41	2	-	86	9	175	-	-
-	30	8	3	1	1	3	3	13	-	918	79	-	-	5	-	1375	109	14757
1	25	6	1	1	1	-	-	13	-	919	77	-	-	4	-	1374	-	-
-	10	3	2	-	-	3	3	3	-	26	7	-	-	3	-	12	-	-
-	17	1	-	-	-	1	1	3	-	180	28	-	1	6	-	246	9	3988
-	11	1	-	-	-	1	1	2	-	178	27	2	-	5	1	253	-	-
-	6	1	-	-	-	-	-	2	-	14	3	-	1	1	-	5	-	-
7	235	32	85	8	18	8	5	164	14	2451	531	6	2	226	19	4193	1823	88702
1	26	4	10	1	2	1	1	18	2	276	60	1	0	25	2	473	206	-
7	172	30	69	7	14	18	6	150	14	2319	518	8	-	188	17	4120	-	-
-	116	13	35	3	7	3	2	47	3	302	63	1	2	97	6	141	-	-
-	20	4	9	-	1	1	1	21	3	289	44	-	1	20	1	553	89	11091
-	7	3	10	-	1	1	1	23	4	286	45	1	-	13	1	552	-	-
-	16	3	1	-	-	-	-	3	1	37	7	-	1	13	1	18	-	-
7	185	26	66	5	11	4	2	128	9	1383	362	5	1	189	7	2525	1670	57583
7	146	23	55	5	11	14	4	111	8	1281	351	6	-	156	5	2457	-	-
-	86	10	28	2	3	2	1	41	2	192	39	1	1	81	3	102	-	-
-	5	-	-	-	-	-	-	-	-	96	23	-	-	1	1	97	14	3130
-	6	-	-	-	-	-	-	-	-	95	25	-	-	-	-	96	-	-
-	-	-	-	-	-	-	-	-	-	10	1	-	-	1	1	4	-	-
-	8	-	3	2	4	-	-	8	1	392	37	1	-	12	6	626	18	5328
-	5	2	1	1	-	1	-	9	1	382	38	1	-	12	8	626	-	-
-	3	-	2	1	4	-	-	3	-	27	4	-	-	1	-	8	-	-
-	6	-	4	-	-	2	1	1	-	87	14	-	-	1	2	173	14	4432
-	4	-	2	-	-	2	1	1	-	83	13	-	-	2	1	171	-	-
-	3	-	2	-	-	-	-	-	-	14	4	-	-	-	1	5	-	-
-	-	-	-	-	-	-	-	-	-	72	5	-	-	-	2	119	4	852
-	-	-	-	-	-	-	-	-	-	65	2	-	-	-	2	119	-	-
-	-	-	-	-	-	-	-	-	-	11	4	-	-	-	-	-	-	-

A = Rikoksia yhteensä - Brott sammanlagt
 B = Rikoksia 10 000 asukasta kohden - Brott per 10 000 invånare

KOKO MAA - HELA LANDET	Rikoslakia vastaan tehdyt rikokset - Brott mot strafflagen													
	Yhteensä Summa	Omaisuus- rikokset	Varkaus- Stöld	Törkeä varkaus- Grov stöld	Näpistys- Snatteri	Luvaton käyttö Olovligt bruk- ande	Kavalus För- sking- ring	Ryöstö Rån	Vahingon- teko Skade- görel- se	Petos Bedrä- geri	Veropetos Verorik- koms Skatte- bedrä- geri Skatte- för- seelse	Henkeen ja ter- veyteen kohdis- tuneet rikok- set Brott mot liv och hälsa	Siitä	Tappo Murha Surma Dråp Mord Dråp under för- mildr. om- stän- dighe- ter
Taatama-aste - Tätortsgrad														
Lääni - Län														
Kihlakunta - Härad														
Kunta - Kommun														
Taipalsaari														
A	355	278	161	86	2	6	26	2	-	33	1	-	14	-
C	199	121	21	4	1	2	5	2	-	3	-	-	6	-
D	176	174	147	83	1	5	21	1	-	32	1	-	9	-
Ylämaa														
A	138	115	58	32	1	8	11	-	-	6	-	-	7	-
C	91	70	16	4	1	3	5	-	-	3	-	-	5	-
D	50	48	43	28	-	6	6	-	-	3	-	-	2	-
<u>Lohja - Lojo</u>														
A	5415	3790	2165	892	21	394	299	5	9	408	56	3	165	-
B	1447	1013	578	238	6	105	80	1	2	109	15	1	44	-
C	3604	1998	546	78	5	235	46	5	4	57	38	4	105	-
D	2033	1994	1708	837	17	163	264	3	5	362	26	1	90	-
Karjalohja - Karislojo														
A.	136	89	55	29	-	5	6	-	-	11	3	1	3	-
C	94	49	20	6	-	2	4	-	-	5	1	1	2	-
D	45	43	37	23	-	3	2	-	-	7	2	-	1	-
Lohja - Lojo														
A	5172	3616	2055	840	21	385	291	5	9	375	53	2	157	-
C	3459	1921	518	71	5	233	42	5	4	51	36	3	99	-
D	1922	1885	1620	792	17	156	260	3	5	334	24	1	87	-
Sammatti														
A	107	85	55	23	-	4	2	-	-	22	-	-	5	-
C	47	24	4	1	-	-	-	-	-	1	-	-	4	-
D	66	66	51	22	-	4	2	-	-	21	-	-	2	-
<u>Loviisa - Lovisa</u>														
A	3944	2387	899	483	12	118	85	13	6	126	16	2	90	-
B	2078	1258	474	255	6	62	45	7	3	66	8	1	47	-
C	3205	1684	276	93	6	75	15	4	6	43	9	2	84	-
D	897	848	706	438	7	45	75	10	-	102	12	-	27	-
Lapinjärvi - Lappträsk														
A	639	325	156	113	3	18	9	-	-	7	2	-	9	-
C	484	177	16	3	2	6	1	-	-	3	1	-	7	-
D	173	160	142	110	1	12	8	-	-	5	2	-	4	-
Loviisa - Lovisa														
A	1157	800	445	180	1	62	64	11	6	87	10	-	63	-
C	824	483	172	62	-	41	6	3	6	34	6	-	50	-
D	412	393	329	151	1	22	60	8	-	69	7	-	17	-
Liljendal														
A	171	97	47	34	1	3	1	-	-	2	-	-	2	-
C	128	57	11	1	-	2	2	-	-	-	-	-	3	-
D	48	45	37	33	1	1	-	-	-	2	-	-	-	-
Pernaja - Pernå														
A	1461	865	179	114	5	32	7	-	-	17	1	2	12	-
C	1316	727	59	17	4	25	4	1	-	4	1	2	20	-
D	187	177	137	106	2	8	4	-	-	15	1	-	6	-
Ruotsinpyhtää - Strömfors														
A	516	300	72	42	2	3	4	2	-	13	3	-	4	-
C	453	240	18	10	-	1	2	-	-	2	1	-	4	-
D	77	73	61	38	2	2	3	2	-	11	2	-	-	-
<u>Orimattila</u>														
A	6964	3924	1639	875	19	212	165	5	8	274	27	2	174	-
B	1934	1090	455	243	5	59	46	1	2	76	7	1	48	-
C	5401	2489	335	76	8	83	34	7	3	58	27	2	156	-
D	1891	1737	1401	820	15	142	142	2	5	236	9	1	84	-
Artjärvi - Artsjö														
A	172	136	80	63	2	2	1	-	-	12	-	-	6	-
C	96	62	10	-	-	-	-	1	-	3	2	-	3	-
D	92	90	77	63	2	2	1	-	-	9	-	-	4	-
Myrskylä - Mörskom														
A	136	100	56	45	-	4	2	-	-	3	2	-	3	-
C	77	44	10	4	-	2	-	-	-	1	2	-	4	-
D	69	65	50	42	-	3	2	-	-	3	-	-	1	-
Mäntsälä														
A	4012	2243	864	451	12	139	85	2	6	131	9	-	103	-
C	3258	1505	172	31	5	55	21	5	3	28	8	1	103	-
D	969	940	755	434	9	95	72	-	3	116	6	-	52	-

C = Selvitettyjä rikoksia yhteensä - Uppklarade brott sammanlagt
 D = Edelleen tutkittavana tilastovuoden aikana ilmoitettuja rikoksia - Fortfarande anhängiga under statistikåret anmälda brott

- Därav	Tapon, Pa- murhan tai surman yritys Försök till dråp, mord eller dråp under förmi. omstä.	Pa- hoin- pitely Miss- handel	Törkeä pa- hoin- pitely Gro- v miss- handel	Lievä pa- hoin- pitely Lind- rig miss- handel	Kuole- man- tuot- tamus Döds- väl- lande	Vam- man- tuot- tamus Väl- lande av per- son- skade	Seksu- aali- rikok- set Sexu- all- brott	Rais- kaus Väld- täkt	Rikok- set oikeu- käyt- töä, viran- omai- sia ja ylei- stä jär- jes- tystä mot vas- taan	Liik- enne- rikok- set Tra- fik- brott	Siitä- Därav Ratti- juupu- mus Ratt- fylle- ri	Työri- kokset Ar- bets- brott	Ympä- ristö- rikok- set Miljö- brott	Huu- maus- rikok- set Narko- tika- brott	Alko- holi- laki- ri- koko- set Brott mot alko- holi- lagen	Muita lakeja ja ase- tuksia vas- taan tehdyt rikok- set	Päih- tymyk- sen Folk- mängd	Väki- luku- sen Folk- mängd	31.12. 1999
-	9	-	2	-	1	1	1	4	1	85	36	-	-	3	-	77	11	4704	
-	3	-	1	-	1	1	-	4	1	80	33	-	-	5	-	78	-	-	
-	7	-	1	-	-	1	1	-	-	9	4	-	-	1	-	2	-	-	
-	2	2	1	1	1	-	-	2	-	47	10	-	-	-	-	23	3	1582	
-	1	2	-	1	1	-	-	2	-	47	11	-	-	-	-	21	-	-	
-	1	-	1	-	-	-	-	-	-	2	-	-	-	-	-	2	-	-	
1	99	14	47	1	2	13	6	57	5	1066	169	3	1	248	8	1617	606	37427	
0	26	4	13	0	1	3	2	15	1	285	45	1	0	66	2	432	162	-	
1	66	12	24	1	1	11	5	49	5	1014	162	3	-	223	7	1599	-	-	
-	52	7	28	1	1	3	1	12	1	91	15	2	1	46	1	38	-	-	
-	2	-	1	-	-	-	-	1	-	21	1	-	-	6	-	47	1	1413	
-	1	-	1	-	-	-	1	-	-	18	1	-	-	6	-	45	-	-	
-	1	-	-	-	-	-	-	1	-	3	-	-	-	-	-	2	-	-	
1	95	14	43	1	2	13	6	52	5	1031	164	3	1	242	4	1552	596	34792	
1	63	12	21	1	1	10	5	47	5	984	157	3	-	215	3	1535	-	-	
-	50	7	27	1	1	3	1	9	1	84	14	2	1	46	1	36	-	-	
-	2	-	3	-	-	-	-	4	-	14	4	-	-	-	4	18	9	1222	
-	2	-	2	-	-	-	-	2	-	12	4	-	-	2	4	19	-	-	
-	1	-	1	-	-	-	-	2	-	4	1	-	-	-	-	-	-	-	
1	61	4	16	2	4	7	3	25	3	1299	97	1	-	18	23	1534	189	18978	
1	32	2	8	1	2	4	2	13	2	684	51	1	-	9	12	808	100	-	
1	65	2	13	1	2	4	2	20	1	1252	95	-	2	17	23	1498	-	-	
-	14	2	5	2	2	3	1	9	2	73	7	1	-	3	2	47	-	-	
-	6	-	1	1	1	1	1	3	-	146	18	-	-	5	3	311	7	3058	
-	5	-	-	1	1	1	1	3	-	141	17	-	-	4	3	304	-	-	
-	2	-	1	1	-	-	-	1	-	11	2	-	-	1	-	13	-	-	
1	45	4	10	-	1	2	1	17	2	241	34	1	-	5	12	345	159	7628	
1	39	2	8	-	-	1	-	14	-	230	33	-	1	5	12	329	-	-	
-	10	2	2	-	1	1	1	5	2	20	2	1	-	2	2	17	-	-	
-	1	-	-	-	1	1	-	2	-	43	6	-	-	1	1	73	2	1456	
-	1	-	1	-	1	1	-	1	-	38	6	-	1	1	1	70	-	-	
-	-	-	-	-	-	-	-	1	-	6	-	-	-	-	-	3	-	-	
-	7	-	3	1	1	1	-	2	1	659	27	-	-	2	1	595	15	3804	
-	18	-	2	-	-	-	-	2	1	638	27	-	-	2	1	588	-	-	
-	2	-	2	1	1	1	-	1	-	28	2	-	-	-	-	10	-	-	
-	2	-	2	-	-	2	1	1	-	210	12	-	-	5	6	210	6	3032	
-	2	-	2	-	-	1	1	-	-	205	12	-	-	5	6	207	-	-	
-	-	-	-	-	-	1	-	1	-	8	1	-	-	-	-	4	-	-	
1	107	10	27	1	24	4	3	46	1	1909	184	-	9	35	11	3029	298	36001	
0	30	3	7	0	7	1	1	13	0	530	51	-	2	10	3	841	83	-	
-	94	16	16	3	27	2	-	36	4	1869	187	3	4	36	9	2903	-	-	
1	52	2	18	-	7	3	3	19	-	143	27	-	6	7	3	151	-	-	
-	4	1	1	-	-	-	-	1	-	40	12	-	1	-	1	35	6	1577	
-	1	1	-	-	1	-	-	1	-	46	14	-	1	-	-	34	-	-	
-	3	-	1	-	-	-	-	-	-	2	1	-	-	-	1	-	-	-	
-	-	-	2	-	1	-	-	-	-	39	6	-	-	-	-	36	4	2036	
-	1	-	1	-	2	-	-	-	-	28	5	1	-	-	-	33	-	-	
-	-	-	1	-	-	-	-	-	-	13	2	-	-	-	-	4	-	-	
-	64	6	20	-	11	4	3	30	-	1161	83	-	3	25	-	1769	148	16363	
-	66	8	13	2	14	2	-	22	2	1156	87	-	2	26	-	1753	-	-	
-	32	2	13	-	3	3	3	13	-	70	15	-	2	5	-	29	-	-	

A = Rikoksia yhteensä - Brott sammanlagt
B = Rikoksia 10 000 asukasta kohden - Brott per 10 000 invånare

KOKO MAA - HELA LANDET	Kaikki rikokset Alla brott	Rikoslakia vastaan tehtyt rikokset - Brott mot strafflagen											Henkeen ja terveyteen kohdisiä	Siitä	
		Yhteensä Summa	Omaisuusrikokset Egenomsbrott	Varkaus Stöld	Törkeä varkaus Grovt stöld	Näpistys Snatteri	Luvaton käyttö Olovligt brukande	Kavalus Förskingring	Ryöstö Rån	Vahingon- teko Skadegörelse	Petos Bedrägeri	Veropetos Verorikkomus Skattebedrägeri Skatteförseelse			
Taajama-aste - Tätortsgrad															
Lääni - Län															
Kihlakunta - Härad															
Kunta - Kommun															
Orimattila															
A	2374	1304	560	257	5	63	76	2	2	115	16	2	58	-	
C	1850	810	138	39	3	24	13	1	-	25	15	1	42	-	
D	603	564	445	224	4	40	66	1	2	96	3	1	26	-	
Pukila															
A	270	141	79	59	-	4	1	1	-	13	-	-	4	-	
C	120	68	5	2	-	2	-	-	-	1	-	-	4	-	
D	158	78	74	57	-	2	1	1	-	12	-	-	1	-	
<u>Porvoo - Borgå</u>															
A	8753	6600	3580	1726	54	588	293	34	86	522	75	20	354	-	
B	1247	940	510	246	8	84	42	5	12	74	11	3	50	-	
C	5845	3755	1112	265	49	288	104	21	36	121	62	22	253	1	
D	3718	3566	2822	1579	35	326	230	18	54	451	34	8	182	-	
Askola															
A	385	297	143	61	3	15	16	3	1	31	5	-	20	-	
C	269	185	43	18	1	4	3	1	-	7	2	1	16	1	
D	153	144	115	49	2	12	15	2	1	26	4	-	7	-	
Pornainen - Borgnäs															
A	244	211	138	66	4	12	10	2	-	36	4	-	9	-	
C	106	73	19	6	1	1	1	1	-	3	2	-	11	-	
D	162	159	129	62	4	11	10	2	-	35	2	-	4	-	
Porvoo - Borgå															
A	6181	4634	2516	1146	35	500	190	24	85	352	54	16	277	-	
C	4183	2680	856	179	32	259	73	14	35	89	50	15	188	-	
D	2582	2470	1911	1048	19	257	151	13	53	300	21	8	149	-	
Sipoo - Sibbo															
A	1943	1458	783	453	12	61	77	5	-	103	12	4	48	-	
C	1286	816	193	61	15	24	27	5	1	22	8	6	38	-	
D	821	793	667	420	10	46	54	1	-	90	7	-	22	-	
<u>Raasepori - Raseborg</u>															
A	6028	4033	1822	729	30	214	202	21	8	521	53	-	265	-	
B	1389	930	420	168	7	49	47	5	2	120	12	-	61	-	
C	4468	2503	523	133	12	119	42	20	3	99	37	-	186	-	
D	2266	2162	1457	647	20	104	175	12	6	451	24	-	155	-	
Hanko - Hangö															
A	1702	1095	609	193	3	101	85	9	-	194	14	-	68	-	
C	1210	615	207	49	2	57	20	7	-	48	11	-	55	-	
D	575	553	429	152	1	48	66	3	-	153	5	-	24	-	
Inkoo - Ingå															
A	648	413	164	102	2	8	5	3	-	34	8	-	9	-	
C	501	272	30	14	1	4	1	2	-	2	3	-	4	-	
D	206	196	142	90	2	4	5	3	-	32	6	-	7	-	
Karjaa - Karis															
A	1705	1138	424	142	9	70	48	2	4	126	10	-	78	-	
C	1364	817	149	20	4	49	6	6	2	28	7	-	50	-	
D	611	585	329	129	5	26	46	1	3	111	5	-	50	-	
Pohja - Pojo															
A	422	344	128	67	4	5	12	2	2	32	2	-	29	-	
C	265	191	37	14	2	4	6	1	-	4	3	-	15	-	
D	222	212	109	62	2	1	10	2	2	28	1	-	18	-	
Tammisaari - Ekenäs															
A	1551	1043	497	225	12	30	52	5	2	135	19	-	81	-	
C	1128	608	100	36	3	5	9	4	1	17	13	-	62	-	
D	652	616	448	214	10	25	48	3	1	127	7	-	56	-	
<u>Riihimäki</u>															
A	5926	4477	2600	1004	22	550	270	14	25	542	84	8	235	1	
B	1421	1074	623	241	5	132	65	3	6	130	20	2	56	0	
C	3940	2533	855	150	10	280	86	14	13	131	86	5	185	-	
D	2358	2291	1939	887	17	299	193	6	13	445	34	4	110	1	
Hausjärvi															
A	825	593	317	155	6	33	33	1	1	62	6	6	23	-	
C	608	375	108	25	4	8	6	2	1	35	2	4	21	-	
D	299	291	253	136	4	31	27	-	-	39	6	2	9	-	
Loppi															
A	832	536	235	148	6	23	10	1	3	34	5	-	31	-	
C	607	318	48	9	3	8	3	2	1	9	8	-	20	-	
D	268	259	215	147	4	16	9	-	2	29	5	-	16	-	

C = Selvitettyjä rikoksia yhteensä : Uppklarade brott sammanlagt
 D = Edelleen tutkittavana tilastovuoden aikana ilmoitettuja rikoksia - Fortfarande anhängiga under statistikåret anmälda brott

- Därv	Tapon, Pa- murhan tai surman yritys Försök till dråp, mord eller dråp under förmi- omstå.	Törkeä hoin- pitely Miss- handel	Lievä hoin- pitely Gro- v miss- handel	Kuole- man- tuot- tamus Döds- vål- lande	Vam- man- tuot- tamus Väl- lande av per- son- skade	Seksu- aali- rikok- set Sexu- all- brott	Siitä Därv Rais- kaus Väld- täkt	Rikok- set oikeu- käyt- töä, viran- omai- yleis- tä jär- jes- tystä vas- taan	Siitä Därv Virka- miehen väkiv. vasts. Välds- mot- stånd tj.man	Lii- kenne- Därv rikok- set Tra- fik- brott	Siitä Därv Ratti- juupu- mus Ratt- fylle- ri	Työri- kokset Ar- bets- brott	Ympä- ristö- rikok- set Miljö- brott	Huu- maus- aine- rikok- set Narko- tika- brott	Alko- holi- lakeja rikok- set Brott mot alko- hol- lagen	Muita lakeja ja ase- tuksia väs- taan tehdyt rikok- set	Päih- tymyk- sen Folk- mängd 31.12. 1999	Väki- luku- Folk- mängd
1	37	2	3	1	12	-	-	15	1	618	78	-	4	10	10	1060	135	14081
-	23	6	2	1	10	-	-	12	2	588	76	2	-	10	9	1031	-	-
1	17	-	2	-	4	-	-	6	-	56	8	-	4	2	2	37	-	-
-	2	1	1	-	-	-	-	-	-	51	5	-	1	-	-	129	5	1944
-	3	1	-	-	-	-	-	1	-	51	5	-	1	-	-	52	-	-
-	-	-	1	-	-	-	-	-	-	2	1	-	-	-	-	80	-	-
14	193	20	95	2	26	24	14	117	22	2058	289	4	6	185	65	2088	1158	70177
2	28	3	14	0	4	3	2	17	3	293	41	1	1	26	9	298	165	-
15	132	14	73	1	16	10	3	104	18	1963	282	5	4	113	78	2012	-	-
1	114	7	42	2	12	15	11	38	6	269	41	-	6	86	2	150	-	-
1	10	2	6	-	1	1	-	3	1	107	17	-	-	4	1	87	13	4360
1	7	2	5	-	-	1	-	3	1	104	19	-	-	5	-	84	-	-
-	4	-	2	-	1	-	-	1	-	13	1	-	-	-	1	8	-	-
-	4	-	5	-	-	1	-	11	1	41	11	-	-	2	-	33	12	4041
-	9	-	2	-	-	-	-	6	-	31	8	-	-	1	-	33	-	-
-	-	-	4	-	-	1	-	5	1	14	4	-	-	1	-	3	-	-
9	156	12	75	2	20	19	12	81	15	1383	211	3	4	170	58	1489	1053	44616
11	94	9	59	-	14	7	2	79	13	1317	210	4	1	97	72	1431	-	-
-	99	4	33	2	8	13	10	23	4	191	26	-	4	83	1	111	-	-
4	23	6	9	-	5	3	2	22	5	527	50	1	2	9	6	479	80	17160
3	22	3	7	1	2	2	1	16	4	511	45	1	3	10	6	464	-	-
1	11	3	3	-	3	1	1	9	1	51	10	-	2	2	-	28	-	-
9	159	19	55	-	16	11	5	87	17	1421	202	5	3	268	22	1973	586	43386
2	37	4	13	-	4	3	1	20	4	328	47	1	1	62	5	455	135	-
6	109	14	40	2	11	30	4	72	16	1395	203	-	-	206	23	1942	-	-
3	102	7	30	-	10	7	2	28	2	197	32	5	3	225	2	102	-	-
3	36	5	20	-	3	5	3	28	6	294	61	2	-	46	5	602	262	10184
2	28	4	18	-	3	4	3	23	5	274	59	-	-	22	6	589	-	-
1	18	1	3	-	-	1	-	6	1	40	8	2	-	35	1	21	-	-
-	4	1	2	-	2	3	-	1	-	215	12	1	1	8	-	235	11	4838
-	3	-	1	-	-	24	-	1	1	202	11	-	-	5	-	229	-	-
-	2	1	2	-	2	3	-	1	-	27	4	1	1	7	-	10	-	-
-	47	8	17	-	6	1	1	19	4	433	54	1	1	148	4	563	123	8787
-	33	6	8	-	3	1	-	17	4	428	58	-	-	152	5	542	-	-
-	29	3	13	-	5	1	1	6	-	53	7	1	1	122	-	26	-	-
4	17	2	3	-	-	-	-	9	1	100	20	1	-	54	2	76	48	4960
3	8	1	1	-	-	-	-	9	1	104	24	-	-	10	1	73	-	-
1	12	1	3	-	-	-	-	2	-	18	3	1	-	53	1	9	-	-
2	55	3	13	-	5	2	1	30	6	379	55	-	1	12	11	497	142	14617
1	37	3	12	2	5	1	1	22	5	387	51	-	-	17	11	509	-	-
1	41	1	9	-	3	2	1	13	1	59	10	-	1	8	-	36	-	-
2	145	15	60	1	9	9	4	69	9	1355	206	2	6	95	23	1426	768	41704
0	35	4	14	0	2	2	1	17	2	325	49	0	1	23	6	342	184	-
1	129	14	34	1	6	6	3	67	9	1284	199	1	1	72	22	1385	-	-
1	61	3	38	-	4	4	2	12	2	124	21	2	5	37	2	65	-	-
-	11	3	9	-	-	1	-	7	3	226	37	-	2	7	1	231	32	8097
-	13	3	5	-	-	1	-	6	1	224	35	-	1	7	-	233	-	-
-	3	-	6	-	-	-	-	3	2	17	5	-	1	2	1	7	-	-
1	18	2	6	1	2	1	-	4	-	244	38	1	1	-	3	293	35	7501
-	14	2	2	1	1	2	1	3	-	234	37	1	-	-	4	285	-	-
1	7	1	5	-	1	-	-	1	-	15	2	1	1	-	-	9	-	-

A = Rikoksia yhteensä - Brott sammanlagt
 B = Rikoksia 10 000 asukasta kohden - Brott per 10 000 invånare

KOKO MAA - HELA LANDET	Rikoslakia vastaan tehtyt rikokset - Brott mot strafflagen												Henkeen ja ter- veyteen kohdis- tuneet	Siitä		
	Kaikki rikok- set Alla brott	Yh- teensä Summa	Omai- suus- rikok- set	Var- kaus- Stöld	Tör- keä var- kaus- Gro- v stöld	Näpis- tys Snat- teri	Luva- ton käyttö Olov- ligt bruk- ande	Kaval- lus För- sking- ring	Ryöstö Rån	Vahin- gon- teko Skade- görel- se	Petos Bedrä- geri	Verotus Verotus rikko- mus Skatte- bedrä- geri Skatte- för- seelse				
Lääni - Län																
Kihlakunta - Härad																
Kunta - Kommun																
Riihimäki																
A	4269	3348	2048	701	10	494	227	12	21	446	73	2	181	1		
C	2725	1840	699	116	3	264	77	10	11	87	76	1	144	-		
D	1791	1741	1471	604	9	252	157	6	11	377	23	2	85	1		
Vantaa - Vanda																
A	29074	23375	15411	5852	259	3489	1453	105	244	2820	537	30	1209	6		
B	1648	1325	874	332	15	198	82	6	14	160	30	2	69	0		
C	16878	11509	4593	672	126	1825	360	70	52	506	443	29	784	8		
D	14468	13946	11904	5419	202	1742	1217	65	210	2533	204	17	708	2		
Vihti - Vichtis																
A	6382	4230	1790	749	32	306	221	17	2	336	40	2	237	1		
B	1668	1106	468	196	8	80	58	4	1	88	10	1	62	0		
C	4953	2826	556	134	20	155	27	16	3	59	31	-	205	1		
D	1789	1726	1356	632	18	170	199	2	1	292	16	2	77	-		
Karkkila - Högfors																
A	1484	887	420	131	1	117	58	4	-	84	14	-	47	-		
C	1148	568	133	9	2	74	6	4	-	18	7	-	42	-		
D	393	373	312	126	1	53	53	-	-	67	7	-	13	-		
Nummi-Pusula																
A	1046	689	220	125	6	29	13	3	-	25	5	2	42	1		
C	868	517	75	27	3	15	4	3	-	6	5	-	38	1		
D	224	214	157	102	4	16	9	-	-	21	2	2	12	-		
Vihti - Vichtis																
A	3852	2654	1150	493	25	160	150	10	2	227	21	-	148	-		
C	2937	1741	348	98	15	66	17	9	3	35	19	-	125	-		
D	1172	1139	887	404	13	101	137	2	1	204	9	-	52	-		
LÄNSI-SUOMEN LÄÄNI - VÄSTRA FINLANDS LÄN																
A	252778	170207	96220	40323	1777	17409	11938	841	531	14671	3774	312	9185	53		
B	1378	928	525	220	10	95	65	5	3	80	21	2	50	0		
C	184544	103224	33983	6872	1399	10666	2794	576	271	4078	2967	394	7313	47		
D	87195	84415	70614	35275	615	7799	10025	501	338	11818	1761	192	3696	13		
Kaupunkimaiset kunnat - Urbana kommunerna -																
A	147309	109837	70934	29442	1484	13740	9054	599	459	9539	2803	199	6033	25		
B	1522	1135	733	304	15	142	94	6	5	99	29	2	62	0		
C	98384	61864	25792	4779	1257	8893	2162	376	214	2702	2159	240	4498	19		
D	61612	59911	51306	25910	408	5731	7647	370	295	7657	1327	134	2640	9		
Taajaan asutut kunnat - Tätortskommuner -																
A	51027	30269	13125	5074	150	2093	1873	140	40	2698	515	37	1638	12		
B	1413	838	364	141	4	58	52	4	1	75	14	1	45	0		
C	41062	20455	4342	999	69	1066	366	118	34	747	413	56	1466	12		
D	13038	12508	9907	4365	109	1122	1575	75	21	2175	220	22	561	1		
Maaseutumaiset kunnat - Landsbygdskommuner -																
A	54442	30101	12161	5807	143	1576	1011	102	32	2434	456	76	1514	16		
B	1077	595	241	115	3	31	20	2	1	48	9	2	30	0		
C	45098	20905	3849	1094	73	707	266	82	23	629	395	98	1349	16		
D	12545	11996	9401	5000	98	946	803	56	22	1986	214	36	495	3		
Alavus																
A	3362	1939	844	314	3	185	71	6	2	133	30	18	122	1		
B	1123	648	282	105	1	62	24	2	1	44	10	6	41	0		
C	2892	1496	418	83	1	135	13	7	2	46	30	16	132	1		
D	677	632	500	260	2	52	61	-	1	99	6	3	18	-		
Alavus																
A	1244	701	299	120	2	51	45	3	-	59	9	-	39	-		
C	1059	516	108	34	1	25	5	4	1	17	11	-	43	-		
D	269	261	215	97	1	26	40	-	-	47	-	-	9	-		
Kuortane																
A	586	305	119	52	1	9	13	1	-	26	2	1	24	-		
C	513	242	57	20	-	4	5	1	-	10	2	1	26	-		
D	114	103	81	43	1	6	9	-	-	18	1	-	3	-		
Lehtimäki																
A	142	59	13	6	-	4	1	-	-	2	-	-	-	-		
C	128	47	5	2	-	1	-	-	-	-	1	-	-	-		
D	21	17	11	5	-	3	1	-	-	2	-	-	-	-		
Soini																
A	100	73	36	18	-	2	1	-	-	13	-	-	2	1		
C	62	37	5	1	-	-	-	-	-	3	-	-	2	1		
D	41	39	31	17	-	2	1	-	-	10	-	-	-	-		

C = Selvitettyjä rikoksia yhteensä - Uppklarade brott sammanlagt
 D = Edelleen tutkittavana tilastovuoden aikana ilmoitettuja rikoksia - Fortfarande anhängiga under statistikåret anmälda brott

- Därav	Tapon, Pa- murhan hoin- tai surman yritys Försök till dröp, mord eller dröp under förmi- omstå.	Törkeä pa- hoin- pitely Miss- handel Gro miss- handel	Lievä pa- hoin- pitely Lind- rig miss- handel	Kuole- man- tuot- tamus Döds- väl- lande av per- son- skade	Vam- man- tuot- tamus Väl- lande av per- son- skade	Seksu- aali- rikok- set Sexu- all- brott	Rais- kaus Väld- täkt	Rikok- set oikeu- käyt- töä, viran- omai- yöis- jä- jes- tystä vas- vas- taan	Siitä Därav	Siitä- Därav	Lii- kenne- rikok- set Tra- fik- brott	Siitä- Därav	Työri- kokset Ar- bets- brott	Ympä- ristö- rikok- set Miljö- brott	Huu- maus- aine- rikok- set Narko- tika- brott	Alko- holi- lakeja laku- aset Brott mot alko- lagen	Muita lakeja ja ase- tuksia väs- taan tehty rikok- sade som tagits i för- var	Päih- tymyk- sen Folk- mängd	Väki- luku- Folk- mängd	31.12. 1999
1	116	10	45	-	7	7	4	58	6	885	131	1	3	88	19	902	701	26106		
1	102	9	27	-	5	3	2	58	8	826	127	-	-	65	18	867	-	-		
-	51	2	27	-	3	4	2	8	-	92	14	1	3	35	1	49	-	-		
20	724	88	333	3	28	53	31	568	38	4777	607	11	5	694	113	5586	3698	176386		
1	41	5	19	0	2	3	2	32	2	271	34	1	0	39	6	317	210	-		
21	396	47	274	5	27	16	9	445	36	4658	597	9	-	574	125	5244	-	-		
5	491	59	138	-	10	43	27	199	9	443	61	6	5	228	6	516	-	-		
-	179	14	25	-	15	6	1	55	2	1946	211	3	4	69	29	2123	202	38263		
-	47	4	7	-	4	2	0	14	1	509	55	1	1	18	8	555	53	-		
-	144	11	19	-	27	1	-	56	2	1879	191	3	-	55	19	2108	-	-		
-	60	5	10	-	2	5	1	12	2	181	39	-	4	31	11	52	-	-		
-	39	4	2	-	2	2	-	13	-	372	55	2	-	13	15	582	38	8741		
-	31	4	2	-	5	-	-	11	1	356	49	2	-	13	7	573	-	-		
-	12	1	-	-	-	2	-	3	-	33	10	-	-	1	8	12	-	-		
-	30	2	3	-	6	2	1	10	1	389	26	-	2	7	1	356	14	5911		
-	24	1	2	-	10	1	-	6	-	385	24	-	-	1	-	351	-	-		
-	9	1	1	-	1	1	1	6	1	24	5	-	2	6	1	9	-	-		
-	110	8	20	-	7	2	-	32	1	1185	130	1	2	49	13	1185	150	23611		
-	89	6	15	-	12	-	-	39	1	1138	118	1	-	41	12	1184	-	-		
-	39	3	9	-	1	2	-	3	1	124	24	-	2	24	2	31	-	-		
88	5632	596	2086	91	503	457	219	3319	317	51399	7601	106	93	4245	1581	80990	26806	1834403		
0	31	3	11	0	3	2	1	18	2	280	41	1	1	23	9	442	146	-		
81	4265	493	1733	110	485	347	148	3161	314	50211	7553	89	32	4102	1555	79765	-	-		
18	2463	212	757	33	145	216	97	927	62	4851	772	49	70	1146	144	2636	-	-		
52	3666	370	1581	38	242	312	168	2266	226	23799	3963	59	34	3138	851	36621	20541	967807		
1	38	4	16	0	3	3	2	23	2	246	41	1	0	32	9	378	212	-		
45	2544	284	1300	37	231	233	112	2332	223	23135	3971	39	11	3140	852	35668	-	-		
14	1784	147	569	19	69	150	75	596	42	2489	346	34	25	817	58	1643	-	-		
13	1029	127	265	25	129	60	24	616	45	13144	1736	17	21	738	367	20391	3986	361072		
0	28	4	7	1	4	2	1	17	1	364	48	0	1	20	10	565	110	-		
13	910	117	236	25	121	49	17	497	48	12856	1693	22	7	616	362	20245	-	-		
2	358	35	104	8	38	27	11	169	7	1128	193	6	16	209	39	491	-	-		
23	937	99	240	28	132	85	27	437	46	14456	1902	30	38	369	363	23978	2279	505524		
0	19	2	5	1	3	2	1	9	1	286	38	1	1	7	7	474	45	-		
23	811	92	197	48	133	65	19	332	43	14220	1889	28	14	346	341	23852	-	-		
2	321	30	84	6	38	39	11	162	13	1234	233	9	29	120	47	502	-	-		
4	94	5	10	1	6	3	1	38	5	845	138	3	1	20	119	1304	254	29936		
1	31	2	3	0	2	1	0	13	2	282	46	1	0	7	40	436	85	-		
4	98	7	8	4	10	1	-	32	5	837	135	4	-	13	117	1279	-	-		
-	14	1	2	-	-	2	1	7	-	82	14	-	1	8	4	41	-	-		
-	29	2	3	-	4	-	-	14	1	322	46	-	-	4	49	494	170	10009		
-	32	5	1	-	5	-	-	10	1	332	44	-	-	2	49	494	-	-		
-	6	-	2	-	-	-	-	5	-	24	5	-	-	2	-	8	-	-		
4	12	1	6	1	-	-	-	6	1	139	24	2	-	8	28	253	11	4534		
4	11	1	6	3	1	-	-	6	1	143	22	2	-	2	25	246	-	-		
-	3	-	-	-	-	-	-	-	-	11	3	-	-	6	3	8	-	-		
-	-	-	-	-	-	-	-	-	-	45	12	-	-	-	-	83	1	2160		
-	-	-	-	-	-	-	-	-	-	40	11	1	-	-	-	81	-	-		
-	-	-	-	-	-	-	-	-	-	6	2	-	-	-	-	4	-	-		
-	1	-	-	-	-	-	-	-	-	28	10	-	-	4	1	26	6	2813		
-	1	-	-	-	-	-	-	-	-	22	8	-	-	4	1	24	-	-		
-	-	-	-	-	-	-	-	-	-	7	2	-	-	-	-	2	-	-		

A = Rikoksia yhteensä - Brott sammanlagt
 B = Rikoksia 10 000 asukasta kohden - Brott per 10 000 invånare

KOKO MAA - HELA LANDET	Kaikki rikokset Alla brott	Rikoslakia vastaan tehtyt rikokset - Brott mot strafflagen											Henkeen ja terveyteen kohdis-	Siitä		
		Yhteensä Summa	Omaisuusrikokset Egen-doms-brott	Varkaus Var-kaus Stöld	Törkeä var-kaus Grov stöld	Näpistys Snat-teri	Luvaton käyttö Olov-ligt bruk-ande	Kaval-lus För-sking-ring	Ryöstö Rån	Vahin-gon-teko Skade-görel-se	Petos Bedrä-geri	Veropetos Veror-rikko-mus Skatte-bedrä-geri Skatte-för-seelse				
Lääni - Län																
Kihlakunta - Härad																
Kunta - Kommun																
Töysä																
A	589	331	175	35	-	66	3	-	-	2	12	14	4	-		
C	551	293	146	10	-	59	1	-	-	3	10	15	3	-		
D	62	59	44	26	-	7	2	-	-	2	2	-	2	-		
Ähtäri - Etseri																
A	701	470	202	83	-	53	8	2	2	31	7	3	53	-		
C	579	361	97	16	-	46	2	2	1	13	6	-	58	-		
D	170	153	118	72	-	8	8	-	1	20	3	3	4	-		
Ikaalinen - Ikaalis																
A	5954	3008	1056	471	11	84	95	14	4	288	39	3	125	-		
B	1980	1000	351	157	4	28	32	5	1	96	13	1	42	-		
C	5365	2342	384	119	8	32	23	13	7	104	29	1	127	1		
D	994	926	772	376	8	56	74	6	2	217	21	2	41	-		
Hämeenkyrö - Tavastkyro																
A	2012	1093	337	144	7	17	40	6	1	94	9	1	45	-		
C	1778	871	108	18	1	9	4	4	2	48	4	-	50	-		
D	356	333	266	132	7	12	36	4	-	66	5	1	18	-		
Ikaalinen - Ikaalis																
A	1939	902	316	130	2	28	21	1	1	100	24	1	37	-		
C	1696	687	106	26	2	4	4	-	1	44	15	-	33	-		
D	308	275	240	112	1	24	18	1	1	67	13	1	10	-		
Kihniö																
A	214	78	22	10	-	4	-	-	-	6	2	-	-	-		
C	198	62	4	1	-	1	-	-	-	1	1	-	2	-		
D	27	25	18	9	-	3	-	-	-	5	1	-	-	-		
Parkano																
A	1658	837	335	154	2	31	31	6	2	84	3	1	32	-		
C	1589	652	153	66	5	18	14	9	2	11	7	1	30	-		
D	260	250	210	96	-	13	18	-	1	75	2	-	11	-		
Viljakkala																
A	131	98	46	33	-	4	3	1	-	4	1	-	11	-		
C	104	70	13	8	-	-	1	-	2	-	2	-	12	1		
D	43	43	38	27	-	4	2	1	-	4	-	-	2	-		
Jyväskylän mlk - Jyväskylä lk																
A	19719	15036	8855	2988	99	2016	1181	84	48	1339	486	34	1037	2		
B	1297	989	583	197	7	133	78	6	3	88	32	2	68	0		
C	12974	8507	3056	442	54	1241	179	43	28	359	272	35	766	2		
D	7939	7633	6313	2627	53	841	1042	52	24	1051	280	6	439	-		
Hankasalmi																
A	656	276	100	55	3	13	8	2	-	11	2	-	15	-		
C	576	198	22	2	-	6	3	1	-	1	5	-	10	-		
D	124	119	91	54	3	9	6	2	-	10	2	-	10	-		
Joutsa																
A	561	351	124	68	1	13	13	5	-	16	4	-	13	-		
C	459	256	24	6	1	3	2	3	-	3	4	-	12	-		
D	129	122	106	64	1	11	12	2	-	13	-	-	4	-		
Jyväskylä																
A	11426	9446	6433	2042	68	1569	860	56	43	924	391	29	746	2		
C	6656	4814	2313	320	45	1010	114	23	22	238	201	29	526	2		
D	5495	5313	4468	1778	25	601	771	39	24	728	236	6	330	-		
Jyväskylän mlk - Jyväskylä lk																
A	3267	2369	1122	389	12	248	168	5	3	189	41	4	148	-		
C	2355	1487	367	51	1	146	29	4	4	58	31	4	109	-		
D	1103	1046	822	347	12	110	146	2	-	146	20	-	57	-		
Laukaa																
A	1929	1339	632	242	7	104	90	7	-	122	27	1	61	-		
C	1465	888	198	44	6	41	20	5	-	30	21	2	69	-		
D	583	563	480	206	5	70	74	4	-	98	9	-	18	-		
Leivonmäki																
A	320	232	79	33	1	3	2	1	1	12	14	-	5	-		
C	249	164	22	3	-	1	-	1	1	9	4	-	5	-		
D	82	78	61	31	1	2	2	-	-	4	10	-	1	-		
Luhanka																
A	67	50	33	24	1	2	1	1	-	-	2	-	4	-		
C	35	20	5	-	-	-	-	1	-	-	2	-	4	-		
D	33	31	28	24	1	2	1	-	-	-	-	-	-	-		

C = Selvitettyjä rikoksia yhteensä - Uppklarade brott sammanlagt
 D = Edelleen tutkittavana tilastovuoden aikana ilmoitettuja rikoksia - Fortfarande anhängiga under statistikåret anmälda brott

- Därv							Seksu- aali- rikok- set	Siitä Därv Rais- kaus Väld- täkt	Rikok- set oikeu- käyt- tää, viran- omai- yleis- tä jär- jes- tystä vas- vas- taan	Siitä Därv Virka- miehen väkiv. väs- ständ tj.man	Lii- kenne- Därv rikok- set Tra- fik- brott	Siitä Därv Ratti- juupu- mus Ratt- fylle- ri	Työri- kokset Ar- bets- brott	Ympä- ristö- rikok- set Miljö- brott	Huu- maus- rikok- set Narko- tika- brott	Alko- holi- lakeja rikok- set Brott mot alko- holi- lagen	Muita lakeja ja ase- tuksia väs- taan tehdyt rikok- set	Päih- tymyk- sen takia sai- löö- otetut Beru- sade som tagits i för- var	Väki- luku- Folk- mängd	31.12. 1999
-	3	-	-	-	1	1	-	14	2	130	23	-	-	-	38	220	26	3165		
-	1	-	-	-	2	-	-	12	2	126	23	-	-	-	38	220	-	-		
-	2	-	-	-	-	1	-	2	-	9	2	-	-	-	1	2	-	-		
-	49	2	1	-	1	2	1	4	1	181	23	1	1	4	3	228	40	7255		
-	53	1	1	1	2	1	-	4	1	174	27	1	-	5	4	214	-	-		
-	3	1	-	-	-	1	1	-	-	25	-	-	-	1	-	17	-	-		
1	98	6	10	2	6	5	3	27	2	1681	170	1	1	48	17	2929	225	30076		
0	33	2	3	1	2	2	1	9	1	559	57	0	0	16	6	974	75	-		
1	99	8	8	1	5	5	2	23	3	1702	167	1	1	45	17	3006	-	-		
-	33	1	4	1	2	2	1	9	-	71	14	-	-	7	1	67	-	-		
-	34	2	5	1	2	3	2	11	1	660	68	-	1	7	2	917	60	9904		
-	37	4	4	1	1	3	1	7	2	674	67	-	1	4	2	905	-	-		
-	15	-	2	-	1	1	1	6	-	26	6	-	-	4	1	22	-	-		
1	28	1	4	-	3	2	1	5	-	513	39	-	-	6	4	1033	82	7795		
1	25	1	2	-	4	2	1	7	-	510	39	-	-	7	4	1005	-	-		
-	8	-	2	-	-	1	-	-	-	18	1	-	-	-	-	33	-	-		
-	-	-	-	-	-	-	-	1	-	51	8	1	-	1	-	136	9	2455		
-	1	1	-	-	-	-	-	2	-	52	8	1	-	1	-	136	-	-		
-	-	-	-	-	-	-	-	-	-	5	2	-	-	-	-	2	-	-		
-	27	2	1	1	1	-	-	9	1	425	46	-	-	30	11	810	71	7947		
-	27	1	2	-	-	-	-	6	1	431	43	-	-	27	11	926	-	-		
-	8	1	-	1	1	-	-	3	-	20	5	-	-	3	-	10	-	-		
-	9	1	-	-	-	-	-	1	-	32	9	-	-	4	-	33	3	1975		
-	9	1	-	-	-	-	-	1	-	35	10	-	-	6	-	34	-	-		
-	2	-	-	-	-	-	-	-	-	2	-	-	-	-	-	-	-	-		
9	625	61	280	9	36	35	15	352	54	3918	631	5	3	278	171	4512	3975	151988		
1	41	4	18	1	2	2	1	23	4	258	42	0	0	18	11	297	262	-		
8	432	53	220	17	25	30	8	292	37	3757	615	5	-	222	173	4294	-	-		
1	295	17	101	1	18	15	10	114	24	374	75	2	3	110	8	298	-	-		
-	8	2	3	1	1	2	2	2	-	150	16	-	-	-	6	374	62	5832		
-	5	-	2	2	1	-	-	-	-	156	20	-	-	1	5	373	-	-		
-	6	2	1	-	1	2	2	1	-	9	1	-	-	-	1	4	-	-		
-	10	-	-	1	2	-	-	2	-	207	38	-	-	1	7	203	39	4336		
-	9	-	-	1	2	1	-	1	-	211	41	-	-	1	7	196	-	-		
-	3	-	-	-	1	-	-	1	-	8	1	-	-	-	-	7	-	-		
6	443	43	214	2	22	15	8	264	37	1456	269	4	-	188	132	1848	3175	77879		
5	289	37	164	8	12	13	5	222	28	1360	254	3	-	153	134	1708	-	-		
1	224	11	78	-	11	9	5	84	15	186	40	2	-	71	4	178	-	-		
2	92	8	35	3	8	15	3	46	10	882	130	1	2	52	13	885	417	31870		
2	68	5	26	2	6	14	2	38	6	862	132	1	-	41	14	854	-	-		
-	35	4	13	1	4	2	2	15	4	71	13	-	2	22	1	56	-	-		
-	43	4	12	1	1	2	2	25	2	561	94	-	-	17	9	581	182	16467		
-	40	7	18	2	2	2	1	22	2	538	88	1	-	15	7	570	-	-		
-	15	-	3	-	-	1	1	7	1	40	9	-	-	5	2	18	-	-		
-	3	1	-	-	-	-	-	2	-	123	11	-	-	1	-	88	9	1229		
-	3	1	-	1	-	-	-	2	-	123	11	-	-	-	-	85	-	-		
-	-	-	-	-	-	-	-	-	-	5	1	-	-	1	-	4	-	-		
-	3	-	1	-	-	-	-	-	-	11	4	-	-	-	1	16	4	956		
-	3	-	1	-	-	-	-	-	-	10	3	-	-	1	1	14	-	-		
-	-	-	-	-	-	-	-	-	-	1	1	-	-	-	-	2	-	-		

A = Rikoksia yhteensä - Brott sammanlagt
 B = Rikoksia 10 000 asukasta kohden - Brott per 10 000 invånare

KOKO MAA - HELA LANDET	Rikoslakia vastaan tehtyt rikokset - Brott mot strafflagen													
	Kaikki rikokset Alla brott	Yhteensä Summa	Omaisuus- rikokset Egen- doms- brott	Var- kaus- Stöld	Tör- keä var- kaus- Gro- vstöld	Näpisy- Snat- teri	Luvan- käyttö För- Olov- ligt bruk- ande	Kaval- lus För- sking- ring	Ryöstö Rån	Vahin- gon- teko Skade- görel- se	Petos Bedrä- geri	Veropetos Verorik- kus Skatte- bedrä- geri Skatte- för- seelse	Henkeen ja ter- veyteen kohdis- tuneet rikok- set Brott mot liv och hälsa	Siitä Murha Surma Dråp Mord Dråp under för- mildr. om- stän- dighe- ter
Muurame														
A	866	575	257	98	3	55	32	6	-	48	5	-	32	-
C	669	388	92	11	-	33	10	4	-	17	4	-	24	-
D	260	243	194	91	3	28	24	3	-	37	3	-	11	-
Toivakka														
A	318	198	26	17	1	2	3	1	-	2	-	-	4	-
C	279	164	5	2	-	-	1	1	-	1	-	-	2	-
D	47	41	21	15	1	2	2	-	-	1	-	-	3	-
Uurainen														
A	309	200	49	20	2	7	4	-	1	15	-	-	9	-
C	231	128	8	3	1	1	-	-	1	2	-	-	5	-
D	83	77	42	17	1	6	4	-	-	14	-	-	5	-
Jämsä														
A	4057	2759	980	412	8	158	95	13	4	191	47	1	221	2
B	1412	960	341	143	3	55	33	5	1	66	16	0	77	1
C	3449	2163	436	89	10	89	37	10	3	85	50	-	190	2
D	914	869	671	351	1	76	61	7	1	127	28	1	65	-
Jämsä														
A	2224	1463	564	198	4	119	56	5	1	123	31	-	121	2
C	1891	1150	290	44	3	71	27	4	1	60	39	-	96	2
D	492	459	343	161	1	52	29	1	-	77	18	-	42	-
Jämsänkoski														
A	731	512	190	92	1	13	26	3	2	31	7	1	47	-
C	617	397	72	21	4	8	4	2	2	10	6	-	51	-
D	182	177	140	77	-	7	22	2	-	22	3	1	9	-
Korpilahti														
A	776	573	154	88	3	19	11	2	-	23	6	-	37	-
C	668	456	54	19	3	8	5	2	-	9	3	-	27	-
D	157	156	127	82	-	12	9	1	-	16	5	-	12	-
Kuhmoinen														
A	326	211	72	34	-	7	2	3	1	14	3	-	16	-
C	273	160	20	5	-	2	1	2	-	6	2	-	16	-
D	83	77	61	31	-	5	1	3	1	12	2	-	2	-
Kaarina - S:t Karins														
A	6579	4622	2583	1020	48	419	501	24	14	400	71	5	165	1
B	1245	874	489	193	9	79	95	5	3	76	13	1	31	0
C	4982	3056	759	155	20	261	79	11	7	97	49	5	172	1
D	2411	2344	2015	917	32	189	437	18	9	343	38	3	54	-
Kaarina - S:t Karins														
A	2419	1904	1236	510	21	232	237	9	8	143	39	-	54	-
C	1824	1321	363	57	10	179	27	6	3	24	25	-	50	-
D	1123	1098	952	475	11	74	216	6	6	131	21	-	25	-
Lieto - Lundo														
A	1486	961	467	164	9	52	78	7	1	130	15	1	31	-
C	1150	630	138	33	4	28	11	4	2	34	8	1	37	-
D	439	428	365	135	7	27	68	4	-	109	10	-	8	-
Paimio - Pemar														
A	1733	1115	604	226	11	106	134	6	3	87	10	3	56	1
C	1273	668	180	43	4	40	34	1	1	27	12	-	61	1
D	556	536	468	196	9	71	103	6	2	70	3	3	13	-
Piikkiö - Pikis														
A	685	464	206	82	5	22	46	1	1	36	5	-	16	-
C	527	305	58	13	2	13	7	-	1	9	2	3	17	-
D	220	212	172	76	3	11	44	1	-	30	4	-	6	-
Sauvo - Sagu														
A	256	178	70	38	2	7	6	1	1	4	2	1	8	-
C	208	132	20	9	-	1	-	-	-	3	2	1	7	-
D	73	70	58	35	2	6	6	1	1	3	-	-	2	-
Kangasala														
A	8097	4079	1750	727	14	233	378	20	2	250	63	4	153	1
B	1799	906	389	162	3	52	84	4	0	56	14	1	34	0
C	6742	2748	521	103	4	122	67	17	-	73	48	46	130	-
D	1624	1568	1360	651	12	118	317	7	2	191	30	2	46	1
Juupajoki														
A	357	169	42	15	-	4	8	-	-	12	2	1	10	-
C	320	132	8	-	-	2	1	-	-	4	1	-	8	-
D	44	41	35	15	-	2	7	-	-	8	2	1	2	-

C = Selvitettyjä rikoksia yhteensä - Uppklarade brott sammanlagt

D = Edelleen tutkittavana tilastovuoden aikana ilmoitettuja rikoksia - Fortfarande anhängiga under statistikåret anmälda brott

Därav	Tapon, Pa- murhan tai surman yritys Försök till dråp, mord eller dråp under förmi. omstå.	Pa- hoin- pitely Miss- handel	Törkeä pa- hoin- pitely Gro- viss- handel	Lievä pa- hoin- pitely Lind- rig miss- handel	Kuole- man- tuot- tamus Döds- väl- lande	Vam- man- tuot- tamus Väl- lande av per- son- skade	Seksu- aali- rikok- set Sexu- alli- brott	Siltä Därav Rais- kaus VÄld- täkt	Rikok- set oikeu- käyt- töä, Virka- viran- omai- väs- tä jä- jes- tystä väs- taan	Siltä Därav Virka- miehen vähiv. Välds- mot- stånd tj.man	Lii- kenne- Därav Tra- fik- brott	Siitä Därav Ratti- juupu- mus Ratt- fylli- ri	Työri- kokset Ar- bets- brott	Ympä- ristö- rikok- set Miljö- brott	Huu- maus- rikok- set Narko- tika- brott	Alko- holi- laki- rikok- set Brott mot alko- holi- lagen	Muita lakeja ja ase- tuksia sai- toon- otetut Beru- sade som tagits i för- var	Päih- tymyk- sen takia löön- otetut Beru- sade som tagits i för- var	Väki- luku- Folk- mängd 31.12. 1999
-	17	3	11	1	-	-	-	3	1	251	44	-	-	7	-	291	75	7906	
-	11	3	8	1	1	-	-	3	1	238	44	-	-	5	2	279	-	-	
-	8	-	3	-	-	-	-	1	-	27	4	-	-	4	-	17	-	-	
-	1	-	2	-	1	-	-	1	-	158	12	-	-	9	1	119	5	2396	
-	1	-	-	-	1	-	-	1	-	151	11	-	-	5	1	114	-	-	
-	1	-	2	-	-	-	-	-	-	13	3	-	-	4	-	6	-	-	
1	5	-	2	-	1	1	-	8	4	119	13	-	-	1	3	107	7	3117	
1	3	-	1	-	-	-	-	3	5	108	11	-	-	-	-	101	-	-	
-	3	-	1	-	1	1	-	5	4	14	2	-	-	1	3	6	-	-	
2	153	10	30	-	15	17	2	54	6	1385	183	1	1	15	56	1242	467	28738	
1	53	3	10	-	5	6	1	19	2	482	64	0	0	5	19	432	163	-	
2	128	7	28	-	16	10	1	53	6	1368	183	1	-	16	55	1231	-	-	
-	49	3	8	-	3	12	2	10	2	77	11	-	-	1	10	35	-	-	
2	76	5	23	-	8	6	1	37	5	680	101	1	1	14	35	726	367	12867	
2	60	3	20	-	6	3	1	38	4	662	96	1	-	15	31	710	-	-	
-	30	2	6	-	2	6	1	6	2	42	8	-	-	1	7	26	-	-	
-	36	4	3	-	3	5	1	8	-	233	37	-	-	-	-	11	208	67	7749
-	38	3	4	-	5	2	-	8	1	232	39	-	-	-	-	13	207	-	-
-	6	1	1	-	1	4	1	2	-	14	2	-	-	-	-	1	4	-	-
-	29	1	4	-	2	1	-	6	1	365	24	-	-	1	4	199	23	5099	
-	20	1	3	-	2	-	-	4	1	364	24	-	-	1	7	205	-	-	
-	11	-	1	-	-	1	-	2	-	11	1	-	-	-	-	1	-	-	-
-	12	-	-	-	2	5	-	3	-	107	21	-	-	-	-	6	109	10	3023
-	10	-	1	-	3	5	-	3	-	110	24	-	-	-	-	4	109	-	-
-	2	-	-	-	1	-	-	-	-	10	-	-	-	-	-	2	4	-	-
1	113	8	27	4	7	4	-	64	2	1510	211	4	1	186	5	1952	267	52857	
0	21	2	5	1	1	1	-	12	0	286	40	1	0	35	1	369	51	-	
2	115	4	34	4	7	2	-	33	1	1478	204	6	1	215	5	1921	-	-	
-	38	4	8	1	3	2	-	37	1	141	28	-	-	26	1	66	-	-	-
-	34	3	11	2	4	2	-	21	1	464	72	-	-	91	-	515	144	19854	
-	31	1	12	2	4	-	-	6	-	449	69	1	-	108	-	503	-	-	-
-	20	2	3	-	-	2	-	17	1	61	12	-	-	14	-	25	-	-	-
-	21	1	5	1	-	1	-	17	1	361	39	-	-	50	1	524	45	13845	
-	22	1	8	1	2	1	-	12	1	349	32	-	-	66	2	518	-	-	-
-	6	-	2	-	-	-	-	5	-	27	8	-	-	3	-	11	-	-	-
1	41	2	8	1	1	1	-	13	-	383	48	-	-	38	1	617	39	9797	
2	47	-	8	1	-	1	-	7	-	374	50	-	-	36	1	604	-	-	-
-	7	2	2	1	1	-	-	7	-	28	2	-	-	6	-	20	-	-	-
-	10	2	2	-	2	-	-	13	-	212	36	1	-	6	3	218	30	6505	
-	9	2	6	-	-	-	-	5	-	214	37	1	-	5	2	220	-	-	-
-	4	-	-	-	2	-	-	8	-	19	4	-	-	2	1	7	-	-	-
-	7	-	1	-	-	-	-	-	-	90	16	3	1	1	-	78	9	2856	
-	6	-	-	-	1	-	-	3	-	92	16	4	1	-	-	76	-	-	-
-	1	-	1	-	-	-	-	-	-	6	2	-	-	1	-	3	-	-	-
-	102	17	21	1	9	16	4	48	6	1952	210	2	3	31	60	3958	188	45015	
-	23	4	5	0	2	4	1	11	1	434	47	0	1	7	13	879	42	-	-
-	94	7	16	3	8	13	3	43	6	1921	200	3	3	28	58	3936	-	-	-
-	25	10	7	-	2	4	1	9	1	84	20	-	-	9	5	51	-	-	-
-	10	-	-	-	-	1	-	2	-	110	21	-	-	-	2	186	5	2400	
-	8	-	-	-	-	1	-	2	-	108	19	-	-	-	2	186	-	-	-
-	2	-	-	-	-	-	-	-	-	4	2	-	-	-	-	3	-	-	-

A = Rikoksia yhteensä - Brott sammanlagt
 B = Rikoksia 10 000 asukasta kohden - Brott per 10 000 invånare

KOKO MAA - HELA LANDET	Rikoslakia vastaan tehty rikokset - Brott mot strafflagen													
	Kaikki rikokset Alla brott	Yhteensä Summa	Omaisuusrikokset Egen-doms-brott	Varkaus Stöld	Törkeä varkaus Grov stöld	Näpistys Snatteri	Luvaton käyttö Olov-ligt bruk-ande	Kavalus Pörsking-ring	Ryöstö Rån	Vahingon-teko Skade-görel-se	Petos Bedrä-geri	Veropetos Verorikkomus Skatte-bedrä-geri Skatte-för-seelse	Henkeen ja terveyteen kohdis-tuneet rikok-set Brott mot liv och hälsa	Siitä Tappo Murha Dråp Mord Dråp under för-mildr. om-ständig-heter
Kangasala														
A	3498	1935	1092	419	8	153	288	13	-	129	36	2	68	-
C	2665	1110	306	67	2	86	42	13	-	43	27	2	55	-
D	947	923	833	365	8	69	252	3	-	96	17	-	20	-
Kuhmalahti														
A	131	85	28	17	1	-	2	1	-	4	1	1	1	-
C	101	55	6	1	-	-	2	-	-	2	1	-	1	-
D	31	30	22	16	1	-	-	1	-	2	-	1	-	-
Luopioinen														
A	129	84	37	17	1	4	-	1	-	9	3	-	6	1
C	105	60	13	3	-	1	-	-	-	4	4	-	6	-
D	41	39	30	16	1	3	-	1	-	7	1	-	3	1
Längelmäki														
A	957	385	38	28	-	3	3	-	-	1	2	-	10	-
C	959	388	51	1	-	1	-	-	-	-	2	41	5	-
D	49	48	34	27	-	3	3	-	-	1	-	-	6	-
Orivesi														
A	2036	941	300	133	2	32	57	2	-	61	7	-	42	-
C	1794	707	82	14	2	22	14	1	-	13	7	3	42	-
D	292	281	237	127	-	13	43	1	-	49	2	-	10	-
Pälkäne														
A	812	361	159	76	1	30	12	2	2	28	4	-	14	-
C	667	221	41	15	-	9	4	2	-	7	3	-	9	-
D	167	156	127	65	1	22	8	1	2	22	3	-	5	-
Sahalahti														
A	177	119	54	22	1	7	8	1	-	6	8	-	2	-
C	131	75	14	2	-	1	4	1	-	-	3	-	4	-
D	53	50	42	20	1	6	4	-	-	6	5	-	-	-
Kankaanpää														
A	2549	1800	693	287	7	113	67	8	1	145	39	3	121	1
B	957	676	260	108	3	42	25	3	0	54	15	1	45	0
C	1946	1222	222	35	2	51	16	6	-	36	30	16	89	1
D	811	768	541	264	6	65	53	5	1	123	13	-	51	-
Honkajoki														
A	122	96	31	17	-	1	2	-	-	6	4	-	3	-
C	88	64	5	-	-	1	-	-	-	1	2	-	4	-
D	47	45	28	17	-	-	2	-	-	6	2	-	2	-
Jämijärvi														
A	183	110	26	15	-	4	1	-	-	6	-	-	10	-
C	149	77	3	1	-	-	-	-	-	2	-	-	6	-
D	40	38	23	14	-	4	1	-	-	4	-	-	4	-
Kankaanpää														
A	1442	1034	392	125	3	79	39	8	1	91	27	3	81	-
C	1128	734	165	24	-	40	10	5	-	22	22	16	57	-
D	455	431	284	110	3	42	30	5	1	78	9	-	35	-
Karvia														
A	146	111	35	10	-	8	2	-	-	12	2	-	7	1
C	117	84	11	2	1	1	2	-	-	2	1	-	7	1
D	54	49	31	10	-	7	1	-	-	12	1	-	3	-
Merikarvia - Sastmola														
A	547	366	160	87	2	19	22	-	-	23	5	-	16	-
C	398	227	33	6	1	9	4	1	-	7	4	-	12	-
D	165	155	130	81	1	10	18	-	-	18	1	-	6	-
Siikainen														
A	109	83	49	33	2	2	1	-	-	7	1	-	4	-
C	66	36	5	2	-	-	-	-	-	2	1	-	3	-
D	50	50	45	32	2	2	1	-	-	5	-	-	1	-
Kauhajoki														
A	3745	1975	847	272	1	153	167	5	2	120	67	12	164	-
B	1205	636	273	88	0	49	54	2	1	39	22	4	53	-
C	3077	1344	299	58	1	72	32	15	4	38	27	8	153	-
D	875	813	610	225	1	83	136	3	2	89	43	7	52	-
Isojoki - Stora														
A	118	74	29	17	-	2	2	-	-	4	-	-	14	-
C	94	50	5	2	-	-	2	-	-	-	-	-	14	-
D	31	31	25	16	-	2	-	-	-	4	-	-	1	-

C = Selvitettyjä rikoksia yhteensä - Uppklarade brott sammanlagt
 D = Edelleen tutkittavana tilastovuoden aikana ilmoitettuja rikoksia - Fortfarande anhängiga under statistikåret anmälda brott

- Därav	Tapon, Pa- murhan tai surman yritys Pörsök till dräp, mord eller dräp under förmi. omstå.	Törkeä pa- hoin- pitely Miss- handel	Lievä pa- hoin- pitely Gro- Lind- rig miss- handel	Kuole- man- tuot- tamus Döds- väl- lande	Vam- man- tuot- tamus Väl- lande av per- son- skade	Seksu- aali- rikok- set Sexu- all- brott	Siitä Därav Rais- kaus Väld- täkt	Rikok- set oikeu- käyt- töä, viran- omai- sia ja yleis- tä jär- jes- tystä tj.man vas- taan	Siitä Därav Virka- miehen vaki- v. ja v.lds. mot- stånd mot tj.man	Lii- kenne- rikok- set Tra- fik- brott	Siitä Därav Ratti- juupu- mus Ratt- fylle- ri	Työri- kokset Ar- bets- brott	Ympä- ristö- rikok- set Miljö- brott	Huu- maus- aine- rikok- set Marko- tika- brott	Alko- holi- laki- riko- set Brott mot al- ko- holi- lagen	Muita lakeja ja ase- tuksia vas- taan tehdyt rikok- set	Päih- tymyk- sen Folk- luku- mängd	Väki- lu- ku- mängd
-	42	9	13	-	3	9	2	29	3	640	74	-	2	26	26	1537	88	21919
-	38	4	8	2	3	10	2	27	3	638	75	1	1	24	29	1526	-	-
-	8	5	6	-	-	-	-	3	-	27	3	-	-	8	-	24	-	-
-	1	-	-	-	-	-	-	2	-	52	9	-	-	-	-	4	42	1
-	1	-	-	-	-	-	-	-	-	46	6	-	-	-	-	4	42	-
-	-	-	-	-	-	-	-	2	-	6	3	-	-	-	-	1	-	-
-	4	-	1	-	-	-	-	-	-	37	11	1	-	-	1	44	4	2405
-	4	-	2	-	-	-	-	-	-	36	11	1	1	-	1	44	-	-
-	2	-	-	-	-	-	-	-	-	5	1	-	-	-	-	2	-	-
-	5	3	-	-	1	1	-	2	1	329	10	-	-	-	-	3	569	7
-	2	1	-	-	1	1	-	2	1	327	11	-	-	-	-	3	568	-
-	3	2	-	-	1	-	-	-	-	5	-	-	-	-	-	1	-	-
-	31	3	3	1	4	2	2	8	1	566	57	-	-	2	15	1080	70	8898
-	33	1	2	1	4	1	1	8	1	557	52	-	-	1	15	1072	-	-
-	7	2	1	-	-	1	1	3	1	21	9	-	-	1	-	11	-	-
-	7	2	4	-	1	3	-	5	1	161	14	1	1	2	9	442	9	4230
-	4	1	4	-	-	-	-	4	1	156	14	1	1	2	4	442	-	-
-	3	1	-	-	1	3	-	1	-	10	-	-	1	-	5	6	-	-
-	2	-	-	-	-	-	-	-	-	57	14	-	-	1	-	58	4	2242
-	4	-	-	-	-	-	-	-	-	53	12	-	-	1	-	56	-	-
-	-	-	-	-	-	-	-	-	-	6	2	-	-	-	-	3	-	-
3	55	10	22	6	18	4	2	39	2	863	125	1	-	14	19	730	252	26642
1	21	4	8	2	7	2	1	15	1	324	47	0	-	5	7	274	95	-
3	40	5	20	4	12	5	2	19	3	836	118	3	-	12	17	707	-	-
-	21	6	10	2	9	-	-	24	-	114	22	-	-	3	4	39	-	-
-	-	-	1	-	1	-	-	4	-	52	9	-	-	-	1	25	8	2201
-	1	-	2	-	-	-	-	-	-	53	8	-	-	-	-	24	-	-
-	-	-	1	-	1	-	-	4	-	6	2	-	-	-	1	1	-	-
-	7	-	-	-	3	1	1	2	-	63	7	-	-	2	-	73	4	2351
-	5	-	-	-	1	1	1	1	-	62	7	-	-	2	-	72	-	-
-	2	-	-	-	2	-	-	1	-	6	1	-	-	-	-	2	-	-
2	37	5	17	3	12	3	1	25	1	495	71	-	-	6	12	396	201	13159
2	26	2	15	2	8	3	1	13	2	469	68	2	-	3	9	385	-	-
-	15	3	8	1	5	-	-	15	-	80	12	-	-	3	3	21	-	-
-	2	-	1	1	2	-	-	4	-	60	9	1	-	-	-	35	5	3059
-	2	-	-	1	3	-	-	2	-	62	9	1	-	1	-	33	-	-
-	1	-	1	-	1	-	-	3	-	8	2	-	-	-	-	5	-	-
1	6	5	2	2	-	-	-	2	1	168	22	-	-	6	6	175	25	3870
1	4	3	2	1	-	-	-	1	1	167	20	-	-	6	6	165	-	-
-	2	3	-	1	-	-	-	1	-	11	4	-	-	-	-	10	-	-
-	3	-	1	-	-	-	-	2	-	25	7	-	-	-	-	26	9	2002
-	2	-	1	-	-	1	-	2	-	23	6	-	-	-	2	28	-	-
-	1	-	-	-	-	-	-	-	-	3	1	-	-	-	-	-	-	-
-	78	16	38	-	27	9	6	50	4	765	161	1	8	57	85	1685	368	31071
-	25	5	12	-	9	3	2	16	1	246	52	0	3	18	27	542	118	-
-	76	12	32	-	27	5	3	40	2	731	153	1	3	69	78	1655	-	-
-	27	5	17	-	3	4	3	14	2	74	14	-	5	10	9	53	-	-
-	3	1	-	-	10	-	-	3	2	23	4	-	1	1	1	43	2	2747
-	3	-	1	-	10	-	-	5	1	22	4	-	-	1	1	43	-	-
-	-	1	-	-	-	-	-	1	1	3	-	-	1	-	-	-	-	-

A = Rikoksia yhteensä - Brott sammanlagt
 B = Rikoksia 10 000 asukasta kohden - Brott per 10 000 invånare

KOKO MAA - HELA LANDET	Kaikki rikokset Alla brott	Rikoslakia vastaan tehtyt rikokset - Brott mot strafflagen												Henkeen ja terveyteen kohdistuneet rikokset Brott mot liv och hälsa	Siitä		
		Yhteensä Summa	Omaisuusrikokset Egenomsbrott	Varkaus Varkstöld	Törkeä Törkeästöld	Näpistys Snatteri	Luvaton käyttö Olovligt brukande	Kavalus Förskingring	Ryöstö Rån	Vahingon- teko Skadegörelse	Petos Bedrägeri	Veropetos Verorikkomus	Veropetos Skattebedrägeri			Veropetos Skatteförseelse	Tappo Murha
Jurva																	
A	472	201	78	29	-	9	11	1	-	16	7	3	12	-			
C	405	138	24	7	-	-	3	-	-	4	8	2	13	-			
D	80	74	56	22	-	9	8	1	-	13	-	1	3	-			
Karjajoki - Bötom																	
A	109	71	32	21	-	1	4	-	-	3	1	-	4	-			
C	80	43	8	7	-	-	-	-	-	-	-	-	3	-			
D	32	31	25	14	-	1	4	-	-	3	1	-	2	-			
Kauhajoki																	
A	2464	1271	580	156	1	121	130	4	1	72	53	6	117	-			
C	2041	870	222	32	-	68	23	15	4	26	19	2	103	-			
D	569	525	402	133	1	55	108	2	1	50	36	5	38	-			
Teuva - Östermark																	
A	582	358	128	49	-	20	20	-	1	25	6	3	17	-			
C	457	243	40	10	1	4	4	-	-	8	-	4	20	-			
D	163	152	102	40	-	16	16	-	1	19	6	1	8	-			
Kaustinen - Kaustby																	
A	2099	1000	361	176	4	49	24	4	-	63	19	3	68	1			
B	735	350	126	62	1	17	8	1	-	22	7	1	24	0			
C	1784	692	94	27	1	22	2	2	1	18	9	1	54	-			
D	449	426	292	154	4	31	23	3	-	49	13	3	34	1			
Halsua																	
A	42	24	9	6	-	1	-	-	-	1	1	-	2	-			
C	31	13	1	-	-	-	-	-	-	1	-	-	2	-			
D	11	11	8	6	-	1	-	-	-	-	1	-	-	-			
Himanka																	
A	214	78	22	8	2	3	2	1	-	2	-	-	4	-			
C	189	57	6	-	-	2	-	-	1	1	-	-	4	-			
D	36	32	17	8	2	1	2	1	-	1	-	-	1	-			
Kannus																	
A	558	269	112	53	-	19	11	2	-	18	5	1	21	-			
C	491	200	46	17	-	14	-	1	-	10	1	-	15	-			
D	109	106	78	40	-	8	11	1	-	10	5	1	10	-			
Kaustinen - Kaustby																	
A	446	197	61	29	1	10	3	-	-	12	5	-	10	-			
C	398	149	16	3	-	4	-	-	-	4	1	1	13	-			
D	69	67	50	26	1	6	3	-	-	9	4	-	4	-			
Lestijärvi																	
A	70	44	21	14	-	1	-	-	-	4	1	-	4	-			
C	45	20	2	1	-	-	-	-	-	-	-	-	2	-			
D	27	26	19	13	-	1	-	-	-	4	1	-	2	-			
Perho																	
A	171	101	36	14	-	7	1	1	-	10	-	-	10	-			
C	135	66	4	1	-	1	-	-	-	1	-	-	5	-			
D	49	47	33	13	-	7	-	1	-	9	-	-	5	-			
Toholampi																	
A	293	174	67	35	-	2	5	-	-	12	6	2	11	1			
C	231	113	15	5	1	-	-	-	-	-	6	-	9	-			
D	91	84	55	31	-	2	5	-	-	12	1	2	8	1			
Ullava																	
A	36	13	4	1	-	2	-	-	-	-	-	-	-	-			
C	34	11	-	-	-	-	-	-	-	-	-	-	-	-			
D	4	4	4	1	-	2	-	-	-	-	-	-	-	-			
Veteli - Vetil																	
A	269	100	29	16	1	4	2	-	-	4	1	-	6	-			
C	230	63	4	-	-	1	-	1	-	1	1	-	4	-			
D	53	49	28	16	1	3	2	-	-	4	1	-	4	-			
Keuruu																	
A	2353	1635	773	270	3	163	124	4	6	144	33	10	82	-			
B	1314	913	432	151	2	91	69	2	3	80	18	6	46	-			
C	1708	1016	265	48	2	97	17	7	2	38	29	8	65	-			
D	835	797	588	243	3	76	116	2	5	113	18	3	44	-			
Keuruu																	
A	1627	1147	572	181	3	139	103	4	5	97	25	1	58	-			
C	1181	719	221	37	1	89	17	4	1	31	25	-	50	-			
D	587	561	414	160	3	59	95	2	4	72	11	1	29	-			

C = Selvitettyjä rikoksia yhteensä - Uppklarade brott sammanlagt
 D = Edelleen tutkittavana tilastovuoden aikana ilmoitettuja rikoksia - Fortfarande anhängiga under statistikåret anmälda brott

Därav	Tapon, Pa- murhan tai surman yritys Försök till dröp, mord eller dröp under förmi. omstä.	Törkeä hoin- pitely Miss- handel	Lievä hoin- pitely Gro- v Lind- rig miss- handel	Kuole- man- tuot- tamus Döds- Väl- lande	Vam- man- tuot- tamus Väl- lande av per- son- skade	Seksu- aali- rikok- set Sexu- all- brott	Rais- kaus Väld- täkt	Rikok- set oikeu- käyt- töä, viran- omai- sia ja yleis- tä jär- jes- tystä mot vas- taan	Liik- kenne- rikok- set Tra- fik- brott	Sii- tä- Därav	Työri- kokset Ar- bets- brott	Ympä- ristö- rikok- set Miljö- brott	Huu- maus- aine- rikok- set Narko- tika- brott	Alko- holi- laki- rikok- set Brott mot lagen	Muita lakeja ja ase- tuksia vas- taan tehty rikok- set	Päih- tymyk- sen Folk- luku- mängd 31.12. 1999	Väki- luku- Folk- mängd 1999	
-	5	-	6	-	1	2	1	1	-	98	13	-	-	5	266	15	4813	
-	8	-	5	-	-	2	1	1	-	93	13	-	-	2	265	-	-	
-	1	-	1	-	1	-	-	-	-	8	2	-	-	3	3	-	-	
-	2	1	-	-	1	-	-	-	-	30	6	-	-	1	-	38	2	1797
-	1	-	1	-	1	-	-	-	-	30	6	-	-	-	-	37	-	-
-	1	1	-	-	-	-	-	-	-	1	-	-	-	1	-	1	-	-
-	60	10	30	-	14	6	5	33	2	455	104	1	2	38	76	1117	324	15028
-	53	9	23	-	14	2	2	30	1	441	101	1	2	51	73	1098	-	-
-	19	2	15	-	2	4	3	4	1	42	6	-	-	8	5	39	-	-
-	8	4	2	-	1	1	-	13	-	159	34	-	5	17	3	221	25	6686
-	11	3	2	-	2	1	-	4	-	145	29	-	1	17	2	212	-	-
-	6	1	1	-	-	-	-	9	-	20	6	-	4	1	1	10	-	-
-	50	3	9	2	1	5	1	14	-	489	102	-	-	18	17	1082	159	28571
-	18	1	3	1	0	2	0	5	-	171	36	-	-	6	6	379	56	-
-	39	2	10	1	1	4	1	9	1	484	107	-	-	16	19	1073	-	-
-	20	3	7	1	1	1	-	7	-	62	16	-	-	3	2	21	-	-
-	1	-	-	-	-	-	-	-	-	11	6	-	-	-	-	18	3	1602
-	1	-	-	-	-	-	-	-	-	9	5	-	-	-	-	18	-	-
-	-	-	-	-	-	-	-	-	-	2	1	-	-	-	-	-	-	-
-	4	-	-	-	-	1	1	-	-	45	6	-	-	2	-	136	8	3301
-	3	-	1	-	-	1	1	-	-	44	8	-	-	1	-	132	-	-
-	1	-	-	-	-	-	-	-	-	10	1	-	-	1	-	4	-	-
-	15	3	2	1	-	2	-	3	-	112	24	-	-	10	3	286	24	6175
-	12	-	3	-	-	1	-	-	-	117	27	-	-	10	5	286	-	-
-	5	3	1	1	-	1	-	3	-	11	2	-	-	-	-	3	-	-
-	8	-	1	1	-	-	-	7	-	110	19	-	-	2	12	237	68	4437
-	9	-	2	1	1	-	-	5	-	110	18	-	-	2	12	237	-	-
-	3	-	1	-	-	-	-	2	-	7	3	-	-	-	-	2	-	-
-	4	-	-	-	-	-	-	1	-	14	4	-	-	-	-	26	6	1030
-	2	-	-	-	-	-	-	2	-	13	5	-	-	-	-	25	-	-
-	2	-	-	-	-	-	-	-	-	2	-	-	-	-	-	1	-	-
-	7	-	2	-	1	1	-	1	-	48	11	-	-	-	-	70	12	3230
-	5	-	-	-	-	1	-	1	1	53	15	-	-	-	-	69	-	-
-	2	-	2	-	1	-	-	1	-	5	1	-	-	-	-	2	-	-
-	6	-	4	-	-	-	-	1	-	81	16	-	-	3	1	118	13	3841
-	5	2	2	-	-	-	-	1	-	74	14	-	-	3	2	116	-	-
-	4	-	3	-	-	-	-	-	-	13	4	-	-	1	1	6	-	-
-	-	-	-	-	-	1	-	-	-	8	1	-	-	-	-	23	2	1102
-	-	-	-	-	-	1	-	-	-	10	1	-	-	-	-	23	-	-
-	-	-	-	-	-	-	-	-	-	-	-	-	-	-	-	-	-	-
-	5	-	-	-	-	-	-	1	-	60	15	-	-	1	1	168	23	3853
-	2	-	2	-	-	-	-	-	-	54	14	-	-	-	-	167	-	-
-	3	-	-	-	-	-	-	1	-	12	4	-	-	1	1	3	-	-
-	58	12	6	-	4	1	1	90	7	596	113	2	-	22	28	690	266	17910
-	32	7	3	-	2	1	1	50	4	333	63	1	-	12	16	385	149	-
-	42	10	6	3	3	2	1	82	7	551	100	-	-	19	25	667	-	-
-	35	3	2	-	3	-	-	12	1	98	32	2	-	8	4	34	-	-
-	40	10	4	-	3	1	1	81	6	353	80	1	-	20	22	458	231	11974
-	34	8	5	1	2	2	1	77	7	322	71	-	-	17	21	441	-	-
-	22	3	1	-	2	-	-	8	-	64	20	1	-	7	2	24	-	-

A = Rikoksia yhteensä - Brott sammanlagt
B = Rikoksia 10 000 asukasta kohden - Brott per 10 000 invånare

KOKO MAA - HELA LANDET	Kaikki rikokset Alla brott	Rikoslakia vastaan tehtyt rikokset - Brott mot strafflagen											Henkeen ja terveyteen kohdiset rikokset Brott mot liv och hälsa	Siitä		
		Yhteensä Summa	Omaisuusrikokset Egen-doms-brott	Varkaus Stöld	Törkeä keä	Näpistys Snatteri	Luvaton käyttö Ollov- bruk- ande	Kaval- lus För- sking- ring	Ryöstö Rån	Vahin- gon- teko Skade- görel- se	Petos Bedrä- geri	Veropetos Verorik- kus Skatte- bedrä- geri Skatte- för- seelse			Siitä	
Lääni - Län																
Kihlakunta - Härad																
Kunta - Kommun																
Multia																
A	233	175	79	43	-	7	10	-	-	17	1	-	7	-		
C	167	110	16	6	-	5	-	1	1	2	-	-	5	-		
D	88	84	66	37	-	2	10	-	-	15	1	-	5	-		
Petäjävesi																
A	493	313	122	46	-	17	11	-	1	30	7	9	17	-		
C	360	187	28	5	1	3	-	2	-	5	4	8	10	-		
D	160	152	108	46	-	15	11	-	1	26	6	2	10	-		
<u>Kokemäki - Kumo</u>																
A	4324	3144	1414	618	20	217	253	9	5	196	41	2	149	1		
B	1197	870	391	171	6	60	70	2	1	54	11	1	41	0		
C	3217	2070	456	167	10	104	40	4	3	49	36	2	137	1		
D	1372	1322	1087	525	15	118	219	6	3	162	16	2	45	-		
Harjavalta																
A	920	703	360	167	7	40	74	1	-	40	12	1	35	-		
C	664	458	134	51	4	24	15	1	1	9	11	2	27	-		
D	315	302	252	124	4	20	61	1	-	34	3	1	13	-		
Huittinen																
A	1432	1006	450	165	8	76	107	1	3	71	6	-	37	1		
C	1080	665	171	69	4	46	12	-	2	21	6	-	34	1		
D	456	441	344	141	7	31	98	1	1	57	2	-	12	-		
<u>Kokemäki - Kumo</u>																
A	1205	943	399	174	2	72	57	4	1	61	13	1	45	-		
C	875	619	99	27	-	29	9	2	-	13	10	-	42	-		
D	384	372	324	164	2	43	49	2	1	51	5	1	9	-		
Köyliö - Kjulo																
A	215	145	52	24	-	9	3	2	1	8	2	-	16	-		
C	165	99	14	5	-	2	1	1	-	2	1	-	14	-		
D	64	59	43	22	-	7	2	1	1	7	1	-	7	-		
Säkylä																
A	440	267	129	75	2	18	10	-	-	15	6	-	10	-		
C	341	168	29	11	1	3	2	-	-	3	7	-	12	-		
D	125	123	109	65	2	15	8	-	-	13	4	-	2	-		
Vampula																
A	112	80	24	13	1	2	2	1	-	1	2	-	6	-		
C	92	61	9	4	1	-	1	-	-	1	1	-	8	-		
D	28	25	15	9	-	2	1	1	-	-	1	-	2	-		
<u>Kokkola - Karleby</u>																
A	5959	3858	2252	687	15	555	271	22	13	432	143	7	301	1		
B	1383	896	523	159	3	129	63	5	3	100	33	2	70	0		
C	4476	2444	937	185	7	252	66	16	11	144	119	28	270	1		
D	1953	1841	1542	543	9	320	223	11	4	325	60	6	96	-		
Kokkola - Karleby																
A	4959	3511	2123	645	13	529	263	21	13	406	139	4	290	1		
C	3542	2153	872	170	6	233	64	15	11	134	118	28	256	1		
D	1841	1745	1466	516	8	307	216	10	4	306	57	3	94	-		
Kälviä - Kelviä																
A	661	214	87	28	2	16	6	1	-	19	-	-	8	-		
C	624	183	48	10	1	12	2	-	-	7	-	-	12	-		
D	69	59	47	18	1	8	5	1	-	14	-	-	-	-		
Lohtaja - Lochteä																
A	339	133	42	14	-	10	2	-	-	7	4	3	3	-		
C	310	108	17	5	-	7	-	1	-	3	1	-	2	-		
D	43	37	29	9	-	5	2	-	-	5	3	3	2	-		
<u>Kyrönmaa</u>																
A	2857	1030	473	202	3	38	41	3	-	148	19	2	34	-		
B	1636	590	271	116	2	22	23	2	-	85	11	1	19	-		
C	2514	677	159	35	2	22	8	2	2	27	19	3	33	-		
D	470	458	373	174	3	20	34	1	-	125	8	-	9	-		
Isokyrö - Storkyro																
A	873	286	126	47	1	5	12	-	-	53	6	-	14	-		
C	791	204	53	9	2	1	1	-	1	10	7	-	15	-		
D	131	126	106	43	1	4	11	-	-	46	-	-	1	-		
Laihia - Laihela																
A	1220	516	250	107	1	20	23	3	-	72	10	2	13	-		
C	1041	326	74	17	-	13	6	2	1	14	7	3	12	-		
D	231	227	189	90	1	8	18	1	-	59	5	-	6	-		

C - Selvitettyjä rikoksia yhteensä ~ Uppklarade brott sammanlagt
 D - Edelleen tutkittavana tilastovuoden aikana ilmoitettuja rikoksia - Fortfarande anhängiga under statistikåret anmälda brott

- Därv	Törkeä pa- pa- hoin- hoin- pitely Miss- yritys handel Försök till dråp, mord eller dråp under förmi- omstå.	Lievä pa- pa- hoin- hoin- pitely Gro- v miss- rig handel	Kuole- man- tuot- tamus Döds- vål- lande	Vam- man- tuot- tamus Väl- lande av per- son- skade	Seksu- aali- rikok- set Sexu- all- brott	Siitä Därv Rais- kaus Väld- täkt	Rikok- set oikeu- käyt- töä, viran- omai- sia ja yleis- tä jär- jes- tystä vas- taan	Siitä- Därv Virka- miehen väkiv- väs- t. Välds- mot- stånd mot tj.man	Lii- kenne- rikok- set Tra- fik- brott	Siitä- Därv Ratti- juupu- mus Ratt- fylle- ri	Työri- kokset Ar- bets- brott	Ympä- ristö- rikok- set Miljö- brott	Huu- maus- aine- rikok- set Narko- tika- hol- lagen	Alko- holi- laki- ja rikok- set Brott mot alko- hol- lagen	Muita lakeja ja ase- tuksia vas- taan tehtyt rikok- set	Päih- tymyk- sen Folk- mängd otetut Beru- sade som tagits i för- var	Väki- luku- sen Folk- mängd 31.12. 1999	
-	5	-	1	-	-	-	3	-	85	8	-	-	-	2	56	15	2170	
-	4	-	-	-	-	-	-	-	86	9	-	-	1	-	57	-	-	
-	4	-	1	-	-	-	3	-	10	2	-	-	-	2	2	-	-	
-	13	2	1	-	1	-	6	1	158	25	1	-	2	4	176	20	3766	
-	4	2	1	2	1	-	5	-	143	20	-	-	1	4	169	-	-	
-	9	-	-	-	1	-	1	1	24	10	1	-	1	-	8	-	-	
1	92	15	15	3	21	8	1	52	6	1303	171	3	4	140	3	1177	431	36120
0	25	4	4	1	6	2	0	14	2	361	47	1	1	39	1	326	119	-
1	77	19	14	4	18	7	1	45	7	1242	173	1	-	131	5	1142	-	-
-	30	1	4	-	10	2	1	12	1	122	13	2	4	17	-	50	-	-
-	24	3	3	1	4	3	-	11	-	235	32	2	-	35	-	217	114	8003
-	17	3	1	2	4	3	1	9	1	233	35	1	-	38	-	206	-	-
-	9	-	2	-	2	1	-	4	-	16	3	1	-	2	-	13	-	-
-	20	4	7	-	5	4	-	12	2	449	59	-	2	34	1	425	98	9265
-	16	4	7	-	4	4	-	10	1	408	56	-	-	25	1	414	-	-
-	8	-	2	-	2	-	-	4	1	61	7	-	2	10	-	15	-	-
1	28	5	3	1	7	-	-	21	3	401	48	1	1	55	2	260	186	8816
1	24	6	4	1	6	-	-	19	3	389	51	-	-	56	4	252	-	-
-	6	-	-	-	3	-	-	2	-	25	-	1	1	1	-	12	-	-
-	13	2	-	-	1	1	1	3	-	72	12	-	-	-	-	70	15	3067
-	11	1	-	-	2	-	-	4	1	66	10	-	-	-	-	66	-	-
-	6	1	-	-	-	1	1	-	-	8	2	-	-	-	-	5	-	-
-	5	1	1	1	2	-	-	4	1	104	13	-	1	13	-	173	13	5195
-	7	1	1	1	2	-	-	2	1	109	15	-	-	9	-	173	-	-
-	1	-	-	-	1	-	-	2	-	5	-	-	1	4	-	2	-	-
-	2	-	1	-	2	-	-	1	-	42	7	-	-	3	-	32	5	1774
-	2	4	1	-	-	-	-	1	-	37	6	-	-	3	-	31	-	-
-	-	-	-	-	2	-	-	-	-	7	1	-	-	-	-	3	-	-
1	151	15	124	-	8	11	4	112	13	909	183	4	3	118	32	2069	942	43075
0	35	3	29	-	2	3	1	26	3	211	42	1	1	27	7	480	219	-
1	119	11	130	-	8	6	4	105	16	900	182	4	2	107	29	2003	-	-
-	65	6	22	-	2	7	2	22	1	83	17	1	1	26	10	102	-	-
1	146	15	118	-	8	11	4	109	12	719	152	4	2	113	30	1418	922	35492
1	115	11	120	-	8	5	3	102	14	703	150	4	1	103	26	1363	-	-
-	63	6	22	-	2	7	2	21	1	70	12	1	1	25	9	87	-	-
-	2	-	6	-	-	-	-	2	1	110	20	-	1	2	2	445	16	4589
-	3	-	9	-	-	1	1	1	1	116	21	-	1	1	1	440	-	-
-	-	-	-	-	-	-	-	1	-	8	3	-	-	1	1	9	-	-
-	3	-	-	-	-	-	-	1	-	80	11	-	-	3	-	206	4	2994
-	1	-	1	-	-	-	-	2	1	81	11	-	-	3	2	200	-	-
-	2	-	-	-	-	-	-	-	-	5	2	-	-	-	-	6	-	-
-	28	3	1	-	2	-	-	24	2	454	59	-	7	3	10	1817	48	17462
-	16	2	1	-	1	-	-	14	1	260	34	-	4	2	6	1041	27	-
-	26	1	2	-	4	1	-	19	-	435	55	-	4	1	21	1816	-	-
-	7	2	-	-	-	-	-	6	2	48	10	-	3	3	1	11	-	-
-	11	1	1	-	1	-	-	13	2	123	14	-	3	-	1	586	13	5207
-	11	1	2	-	1	-	-	11	-	117	14	-	3	-	1	586	-	-
-	1	-	-	-	-	-	-	2	2	14	2	-	-	-	1	4	-	-
-	12	1	-	-	-	-	-	9	-	221	29	-	3	1	7	697	29	7449
-	11	-	-	-	1	-	-	6	-	217	29	-	1	-	18	697	-	-
-	5	1	-	-	-	-	-	4	-	18	2	-	2	1	-	4	-	-

A = Rikoksia yhteensä - Brott sammanlagt
 B = Rikoksia 10 000 asukasta kohden - Brott per 10 000 invånare

KOKO MAA - HELA LANDET	Rikoslakia vastaan tehtyt rikokset - Brott mot strafflagen													
	Kaikki rikokset Alla brott	Yhteensä Summa	Omaisuusrikokset Egen-doms-brott	Varkaus Stöld	Törkeä varkaus Grov stöld	Näpistys Snatteri	Luvaton käyttö Olov-ligt bruk-ande	Kavalus För-skings-ring	Ryöstö Rån	Vahingon-tekko Skade-görel-se	Petos Bedrä-geri	Veropetos Verorikkomus Skatte-bedrä-geri Skatte-för-seelse	Henkeen ja terveyteen kohdis-tuneet rikokset Brott mot liv och hälsa	Siitä Tap- po Murha Surma Dråp under för-mildr. om- ständighe- ter
Vähäkyrö - Lillkyro														
A	764	228	97	48	1	13	6	-	-	23	3	-	7	-
C	682	147	32	9	-	8	1	-	-	3	5	-	6	-
D	108	105	78	41	1	8	5	-	-	20	3	-	2	-
<u>Lapua - Lappo</u>														
A	6237	3121	1169	340	7	199	175	16	8	341	47	4	193	-
B	1161	581	218	63	1	37	33	3	1	63	9	1	36	-
C	5301	2199	318	36	-	88	22	10	5	68	41	11	179	-
D	1205	1158	931	312	7	119	162	10	7	285	14	2	55	-
Alahärmä														
A	378	217	76	22	-	12	18	1	2	17	4	-	15	-
C	289	133	14	3	-	4	3	1	-	1	2	-	9	-
D	107	97	65	19	-	9	17	-	2	16	2	-	6	-
Alajärvi														
A	898	479	203	68	3	27	31	3	-	59	6	1	28	-
C	747	324	55	11	-	15	5	1	-	7	6	3	27	-
D	216	210	164	60	3	14	29	2	-	54	1	-	13	-
Evijärvi														
A	238	138	68	23	1	24	6	-	-	11	2	-	10	-
C	173	75	10	2	-	2	2	-	-	2	2	-	7	-
D	74	71	61	21	1	22	4	-	-	10	2	-	5	-
Kauhava														
A	1081	523	173	34	-	28	35	5	2	58	4	-	27	-
C	980	428	75	4	-	15	5	6	1	20	4	6	34	-
D	168	160	125	32	-	13	30	2	2	43	1	-	7	-
Kortesjärvi														
A	184	97	35	24	1	2	3	1	-	3	1	-	8	-
C	152	65	6	2	-	-	1	-	1	2	-	-	8	-
D	37	36	32	23	1	2	3	1	-	1	1	-	-	-
Lappajärvi														
A	347	178	85	33	-	7	11	1	-	24	4	-	15	-
C	278	108	16	-	-	4	-	1	-	3	5	-	15	-
D	83	83	70	33	-	3	11	-	-	21	-	-	2	-
Lapua - Lappo														
A	2560	1183	414	98	1	78	67	4	3	140	13	1	68	-
C	2214	842	97	10	-	35	5	1	3	23	9	2	57	-
D	415	399	337	90	1	45	64	4	2	119	6	-	18	-
Vimpeli														
A	237	123	42	19	1	10	-	-	-	9	2	-	11	-
C	208	95	18	3	-	5	1	-	-	6	2	-	9	-
D	39	37	28	16	1	7	-	-	-	3	1	-	2	-
Ylihärmä														
A	314	183	73	19	-	11	4	1	1	20	11	2	11	-
C	260	129	27	1	-	8	-	-	-	4	11	-	13	-
D	66	65	49	18	-	4	4	1	1	18	-	2	2	-
<u>Loimaa</u>														
A	4406	2681	1145	511	7	155	120	11	4	242	38	4	106	-
B	1181	719	307	137	2	42	32	3	1	65	10	1	28	-
C	3437	1733	352	107	4	74	28	11	2	58	26	2	81	1
D	1165	1131	878	431	4	89	102	6	3	198	17	4	45	-
Alastaro														
A	275	195	95	42	-	10	6	1	-	23	3	-	5	-
C	213	134	38	16	-	6	1	-	-	4	3	-	3	-
D	80	78	64	32	-	4	5	1	-	20	-	-	3	-
Aura														
A	655	300	81	30	1	21	4	2	-	18	-	-	11	-
C	607	249	29	5	1	13	2	1	-	4	-	-	10	-
D	78	77	58	25	-	12	3	1	-	15	-	-	5	-
Karinainen														
A	118	77	39	15	-	11	2	1	-	8	1	-	5	-
C	78	41	12	2	-	7	-	1	-	1	1	-	5	-
D	42	38	28	14	-	4	2	-	-	7	-	-	1	-
Koski Tl														
A	212	130	65	33	1	4	10	-	-	15	-	1	4	-
C	148	67	7	1	-	1	1	-	-	3	1	-	4	-
D	69	67	59	32	1	3	9	-	-	12	-	1	1	-

C = Selvitettyjä rikoksia yhteensä - Uppklarade brott sammanlagt
 D = Edelleen tutkittavana tilastovuoden aikana ilmoitettuja rikoksia - Fortfarande anhängiga under statistikåret anmälda brott

- Därv	Tapon, Pa- murhan hoin- tai surman yritys Pörsök till dröp, mörd eller dröp under förmi. omstä.	Törkeä pa- hoin- pitely Miss- handel	Lievä pa- hoin- pitely Gro- Lind- miss- rig miss- handel	Kuole- man- tuot- tamus Döds- Väl- lande	Vam- man- tuot- tamus Väl- lande av per- son- skade	Seksu- aali- rikok- set Sexu- all- brott	Siitä Därv Rais- kaus Väld- täkt	Rikok- set oikeu- käyt- töä, viran- omai- sias ja ylei- sää mot- jär- jes- mot tystä tj.man väs- taan	Liik- enne- Därv rikok- set Tra- fik- brott	Siitä Därv Ratti- juupu- mus Ratt- fylle- ri	Työri- kokset Ar- bets- brott	Ympä- ristö- rikok- set Miljö- brott	Huu- maus- aine- rikok- set Narko- tika- hol- brott	Alko- holi- lakeja riko- set Brott mot alko- hol- lagen	Muita lakeja ja ase- tuksia vas- taan tehdyt rikok- set	Päih- tymyk- sen taka- sai- löö- tetut Beru- sade som tagits i för- var	Väki- luku- Folk- mängd 31.12. 1999	
-	5	1	-	-	1	-	-	2	-	110	16	-	1	2	2	534	6	4806
-	4	-	-	-	2	1	-	2	-	101	12	-	-	1	2	533	-	-
-	1	1	-	-	-	-	-	-	-	16	6	-	1	2	3	-	-	-
2	116	7	27	1	35	18	4	67	3	1548	161	4	1	32	33	3083	431	53741
0	22	1	5	0	7	3	1	12	1	288	30	1	0	6	6	574	80	-
2	105	10	26	4	32	15	4	63	3	1520	152	5	-	37	29	3073	-	-
1	32	1	7	1	8	4	1	8	-	114	24	2	1	1	4	43	-	-
-	7	1	-	-	6	-	-	5	-	111	11	-	-	-	1	160	29	4991
-	4	1	-	-	4	-	-	3	-	102	9	-	-	-	-	156	-	-
-	3	-	-	-	2	-	-	2	-	17	3	-	-	-	1	9	-	-
2	14	2	4	1	4	2	1	3	-	226	32	-	-	1	2	417	33	9464
1	12	1	6	1	6	3	2	3	-	218	25	2	-	7	2	421	-	-
1	7	1	2	1	-	-	-	-	-	24	9	-	-	-	-	6	-	-
-	4	-	4	-	1	1	1	2	-	52	6	1	-	1	3	97	5	3117
-	4	-	3	-	-	1	1	2	-	49	6	1	-	1	3	95	-	-
-	2	-	1	-	1	-	-	1	-	3	-	-	-	-	-	3	-	-
-	17	-	4	-	6	1	-	14	1	298	30	-	1	1	4	554	78	8519
-	20	2	4	2	6	-	-	14	1	297	30	-	-	1	4	548	-	-
-	4	-	1	-	2	1	-	1	-	21	3	-	1	-	-	8	-	-
-	4	-	2	-	2	-	-	-	-	49	2	-	-	-	1	86	2	2582
-	4	-	2	-	2	-	-	-	-	47	2	-	-	-	1	86	-	-
-	-	-	-	-	-	-	-	-	-	2	-	-	-	-	-	1	-	-
-	11	1	2	-	1	-	-	2	-	64	8	2	-	5	3	166	11	4134
1	9	1	2	1	1	-	-	1	-	68	9	1	-	5	3	167	-	-
-	2	-	-	-	-	-	-	1	-	6	1	1	-	-	-	-	-	-
-	44	1	7	-	14	2	-	36	1	609	52	1	-	24	14	1363	255	14198
-	37	3	4	-	13	1	-	35	1	610	55	-	-	23	12	1360	-	-
-	11	-	3	-	2	1	-	3	-	25	3	1	-	1	2	14	-	-
-	9	-	2	-	-	1	1	1	-	63	7	-	-	-	2	112	10	3602
-	7	-	2	-	-	1	1	1	-	60	5	-	-	-	1	112	-	-
-	2	-	-	-	-	-	-	-	-	7	3	-	-	-	1	1	-	-
-	6	2	2	-	1	11	1	4	1	76	13	-	-	-	3	128	8	3134
-	8	2	3	-	-	9	-	4	1	69	11	1	-	-	3	128	-	-
-	1	-	-	-	1	2	1	-	-	9	2	-	-	-	-	1	-	-
1	76	6	14	3	5	4	2	54	1	1243	150	2	1	53	15	1710	281	37303
0	20	2	4	1	1	1	1	14	0	333	40	1	0	14	4	458	75	-
-	62	8	6	2	2	2	1	39	1	1168	147	2	1	44	14	1690	-	-
1	25	1	10	3	4	2	1	18	-	132	17	1	-	11	1	33	-	-
-	3	-	-	1	1	1	1	4	-	76	10	-	-	14	-	80	10	3122
-	2	-	-	1	-	1	1	3	-	73	13	-	-	14	-	79	-	-
-	1	-	-	1	1	-	-	1	-	9	-	-	-	1	-	2	-	-
-	8	1	1	-	1	-	-	2	-	195	24	-	-	2	2	353	5	3316
-	6	2	-	1	1	-	-	1	-	204	27	1	-	2	2	356	-	-
-	3	-	1	-	1	-	-	1	-	6	1	-	-	-	-	1	-	-
-	4	-	1	-	-	1	-	5	-	22	3	-	-	-	-	41	5	2432
-	4	-	1	-	-	1	-	4	-	17	3	-	-	-	-	37	-	-
-	1	-	-	-	-	-	-	1	-	5	-	-	-	-	-	4	-	-
-	4	-	-	-	-	-	-	1	-	56	7	1	-	-	-	82	7	2572
-	4	-	-	-	-	-	-	-	-	54	7	1	-	-	-	81	-	-
-	1	-	-	-	-	-	-	1	-	4	-	-	-	-	-	2	-	-

A = Rikoksia yhteensä - Brott sammanlagt
B = Rikoksia 10 000 asukasta kohden - Brott per 10 000 invånare

KOKO MAA - HELA LANDET	Kaikki rikokset Alla brott	Rikoslakia vastaan tehdyt rikokset - Brott mot strafflagen										Henkeen ja terveyteen kohdistuneet rikokset - Brott mot liv och hälsa	Siitä		
		Yhteensä Summa	Omaisuusrikokset Egen-doms-brott	Varkaus Var-kaus Stöld	Törkeä tör-keä Grov stöld	Näpistys Snat-teri	Luvaton käyttö Olov-ligt bruk-ande	Kavalus För-sking-ring	Ryöstö Rån	Vahingon- teko Skade- görel- se	Petos Bedrä- geri			Veropetos Verokko- mus Skatte- bedrä- geri Skatte- för- seelse	
Loimaa															
A	1206	823	472	198	-	68	80	2	2	88	19	-	47	-	
C	800	425	135	34	1	31	13	5	2	19	12	-	31	1	
D	465	456	374	173	-	39	72	1	1	74	9	-	21	-	
Loimaan kunta - Loimaa kommun															
A	533	299	85	41	2	9	6	2	1	14	4	-	4	-	
C	455	219	28	5	-	1	2	1	-	8	6	1	5	-	
D	103	103	65	37	2	8	4	1	1	10	-	-	2	-	
Marttila															
A	196	130	44	27	-	-	5	-	-	11	-	-	2	-	
C	161	94	12	7	-	-	2	1	-	-	-	-	2	-	
D	42	42	34	20	-	-	3	-	-	11	-	-	1	-	
Mellilä															
A	206	132	50	24	1	1	-	2	1	8	5	-	5	-	
C	159	87	15	5	1	1	-	2	-	2	-	-	2	-	
D	54	51	39	20	-	-	-	1	1	6	5	-	3	-	
Oripää															
A	123	83	40	25	-	6	2	1	-	3	1	-	3	-	
C	92	53	14	6	-	5	1	-	-	-	1	-	3	-	
D	33	32	27	20	-	1	1	1	-	3	-	-	-	-	
Pöytyä															
A	531	271	70	29	-	11	2	-	-	21	2	3	10	-	
C	458	204	34	11	-	5	4	-	-	12	1	1	6	-	
D	90	84	44	19	-	7	1	-	-	11	1	3	4	-	
Tarvasjoki															
A	144	95	34	19	2	5	2	-	-	5	-	-	3	-	
C	123	77	14	7	1	3	1	-	-	2	-	-	4	-	
D	36	33	25	15	1	3	1	-	-	4	-	-	2	-	
Yläne															
A	207	146	70	28	-	9	1	-	-	28	3	-	7	-	
C	143	83	14	8	-	1	1	-	-	3	1	-	6	-	
D	73	70	61	24	-	8	1	-	-	25	2	-	2	-	
<u>Mustasaari - Korsholm</u>															
A	4319	1756	822	518	15	64	67	2	-	94	39	2	49	-	
B	1372	558	261	165	5	20	21	1	-	30	12	1	16	-	
C	3707	1150	258	135	6	17	13	-	-	18	48	2	47	-	
D	708	689	602	392	9	49	56	2	-	82	2	-	11	-	
Korsnäs															
A	100	59	33	28	-	1	1	-	-	1	-	-	6	-	
C	72	32	10	4	-	-	1	-	-	2	1	-	5	-	
D	35	34	27	25	-	1	-	-	-	-	-	-	2	-	
Maalahti - Malax															
A	821	294	111	44	2	9	4	-	-	17	29	-	5	-	
C	747	224	54	9	2	2	-	-	-	4	34	-	4	-	
D	95	87	65	35	-	7	4	-	-	14	1	-	3	-	
Maksamaa - Maxmo															
A	169	98	55	45	-	-	2	-	-	7	1	-	1	-	
C	121	50	7	6	-	-	1	-	-	-	-	-	1	-	
D	53	53	49	40	-	-	1	-	-	7	1	-	-	-	
Mustasaari - Korsholm															
A	2385	997	513	329	13	46	52	2	-	51	7	2	22	-	
C	2008	622	148	88	4	13	10	-	-	8	11	2	23	-	
D	432	422	387	247	9	35	43	2	-	46	-	-	3	-	
Oravainen - Oravais															
A	368	159	55	33	-	6	7	-	-	6	2	-	13	-	
C	320	111	17	11	-	1	-	-	-	2	2	-	10	-	
D	48	48	38	22	-	5	7	-	-	4	-	-	3	-	
Vöyri - Vörå															
A	476	149	55	39	-	2	1	-	-	12	-	-	2	-	
C	439	111	22	17	-	1	1	-	-	2	-	-	4	-	
D	45	45	36	23	-	1	1	-	-	11	-	-	-	-	
<u>Mänttä</u>															
A	3179	2054	924	411	5	205	49	7	3	156	29	3	139	-	
B	968	625	281	125	2	62	15	2	1	48	9	1	42	-	
C	2483	1278	260	81	2	54	15	7	4	40	22	2	116	-	
D	944	911	713	341	4	156	34	3	-	129	12	2	40	-	

C = Selvitettyjä rikoksia yhteensä - Uppklarade brott sammanlagt
 D = Edelleen tutkittavana tilastovuoden aikana ilmoitettuja rikoksia - Fortfarande anhängiga under statistikåret anmälda brott

- Därv	Tapon, Pa- murhan tai surman yritys Försök till dråp, mörd eller dråp under förmi. omstä.	Pa- hoin- pitely Miss- handel	Törkeä pa- hoin- pitely Gro- miss- handel	Lievä pa- hoin- pitely Lind- rig miss- handel	Kuole- man- tuot- tamus Döds- väl- lande	Vam- man- tuot- tamus Väl- lande av per- son- skade	Seksu- aali- rikok- set Sexu- all- brott	Rais- kaus Väld- täkt	Rikok- set oikeu- käyt- töä, viran- omai- sias ja yleis- tä jär- jes- tystä väs- taan	Siitä Därv	Siitä Därv	Lii- kenne- rikok- set Tra- fik- brott	Siitä Därv	Työri- kokset Ar- bets- brott	Ympä- ristö- rikok- set Miljö- brott	Huu- maus- aine- rikok- set Narko- tika- brott	Alko- holi- laki- ja rikok- set Brott mot alko- holi- lagen	Muita lakeja ja ase- tuksia väs- taan tehdyt rikok- sade som tagits i för- var	Päih- tymyk- sen takia sai- löö- tetut Beru- sade tagits i för- var	Väki- luku- Folk- mängd 31.12. 1999
1	35	1	6	1	2	-	-	19	1	247	41	-	1	24	4	379	185	7074		
-	26	-	3	-	1	-	-	16	1	214	37	-	1	20	4	371	-	-		
1	13	1	3	1	1	-	-	5	-	42	5	-	-	5	-	9	-	-		
-	1	1	2	-	-	-	-	5	-	193	21	-	-	4	-	234	18	6152		
-	1	3	1	-	-	-	-	2	-	176	17	-	-	2	-	236	-	-		
-	-	-	2	-	-	-	-	3	-	25	5	-	-	2	-	-	-	-		
-	1	-	1	-	-	1	-	1	-	81	10	-	-	-	-	66	5	2123		
-	1	-	1	-	-	-	-	2	-	77	10	-	-	-	-	67	-	-		
-	-	-	1	-	-	1	-	-	-	5	-	-	-	-	-	-	-	-		
-	4	-	1	-	-	-	-	-	-	70	7	-	-	2	-	74	10	1290		
-	2	-	-	-	-	-	-	-	-	67	6	-	-	-	-	72	-	-		
-	2	-	1	-	-	-	-	-	-	5	1	-	-	2	-	3	-	-		
-	2	1	-	-	-	-	-	1	-	32	3	-	-	5	2	38	5	1359		
-	2	1	-	-	-	-	-	-	-	30	3	-	-	4	2	37	-	-		
-	-	-	-	-	-	-	-	1	-	3	-	-	-	1	-	1	-	-		
-	7	1	1	1	-	-	-	11	-	157	9	1	-	2	6	254	24	3752		
-	5	1	-	-	-	-	-	6	-	144	9	-	-	2	5	249	-	-		
-	2	-	1	1	-	-	-	5	-	19	3	1	-	-	1	5	-	-		
-	2	-	-	-	1	1	1	1	-	54	8	-	-	-	-	49	1	1930		
-	4	-	-	-	-	-	-	1	-	55	7	-	-	-	-	46	-	-		
-	1	-	-	-	1	1	1	-	-	5	2	-	-	-	-	3	-	-		
-	5	1	1	-	-	-	-	4	-	60	7	-	-	-	1	60	6	2181		
-	5	1	-	-	-	-	-	4	-	57	8	-	-	-	1	59	-	-		
-	1	-	1	-	-	-	-	-	-	4	-	-	-	-	-	3	-	-		
-	18	2	17	-	8	8	4	15	2	808	74	-	-	16	1	2562	24	31470		
-	6	1	5	-	3	3	1	5	1	257	24	-	-	5	0	814	8	-		
-	19	2	17	-	5	7	3	10	2	790	69	-	-	13	2	2555	-	-		
-	5	-	3	-	3	1	1	6	-	45	12	-	-	4	-	19	-	-		
-	2	1	1	-	2	-	-	1	-	15	3	-	-	1	-	41	1	2266		
-	3	1	-	-	1	-	-	1	-	13	2	-	-	1	-	40	-	-		
-	-	-	1	-	1	-	-	-	-	3	1	-	-	-	-	1	-	-		
-	3	-	1	-	1	1	1	4	1	163	12	-	-	5	1	526	4	5661		
-	4	-	-	-	-	-	-	3	1	155	11	-	-	4	2	521	-	-		
-	1	-	1	-	1	1	1	1	-	13	2	-	-	1	-	8	-	-		
-	-	-	1	-	-	-	-	-	-	41	3	-	-	1	-	71	1	1105		
-	-	-	1	-	-	-	-	-	-	42	4	-	-	-	-	71	-	-		
-	-	-	-	-	-	-	-	-	-	3	1	-	-	1	-	-	-	-		
-	9	-	7	-	3	4	3	6	1	428	41	-	-	8	-	1388	17	16521		
-	8	-	9	-	3	4	3	5	1	423	38	-	-	8	-	1386	-	-		
-	3	-	-	-	-	-	-	2	-	20	7	-	-	1	-	10	-	-		
-	3	1	7	-	1	3	-	2	-	77	10	-	-	-	-	209	1	2329		
-	2	1	6	-	-	3	-	1	-	75	10	-	-	-	-	209	-	-		
-	1	-	1	-	1	-	-	1	-	2	-	-	-	-	-	-	-	-		
-	1	-	-	-	1	-	-	2	-	84	5	-	-	1	-	327	-	3588		
-	2	-	1	-	1	-	-	-	-	82	4	-	-	-	-	328	-	-		
-	-	-	-	-	-	-	-	2	-	4	1	-	-	1	-	-	-	-		
-	96	8	16	2	13	3	1	43	7	849	150	1	-	36	14	1111	351	32841		
-	29	2	5	1	4	1	0	13	2	259	46	0	-	11	4	338	107	-		
-	78	8	14	3	10	1	-	30	7	806	145	-	1	27	10	1195	-	-		
-	31	-	5	-	3	3	1	16	-	100	22	1	-	11	5	28	-	-		

A = Rikoksia yhteensä - Brott sammanlagt
 B = Rikoksia 10 000 asukasta kohden - Brott per 10 000 invånare

KOKO MAA - HELA LANDET	Kaikki rikokset Alla brott	Rikoslakia vastaan tehtyt rikokset - Brott mot strafflagen											Henkeen ja terveyteen kohdiset rikokset mot liv och hälsa	Siitä		
		Yhteensä Summa	Omaisuusrikokset Egen-doms-brott	Varkaus Var-kaus Stöld	Törkeä tör-keä var-kaus Grov stöld	Näpistys Snat-teri	Luvaton käyttö Olov-ligt bruk-ande	Kavalus För-skning-ring	Ryöstö Rån	Vahingon- teko Skade- görel- se	Petos Bedrä- geri	Veropetos Ver-rikko- mus Skatte- bedrä- geri Skatte- för- seelse				
Lääni - Län																
Kihlakunta - Härad																
Kunta - Kommun																
Kuorevesi																
A	152	103	41	21	-	11	1	-	-	8	-	-	3	-		
C	104	58	2	2	-	-	-	-	-	-	-	-	2	-		
D	52	49	39	19	-	11	1	-	-	8	-	-	1	-		
Kuru																
A	304	211	98	57	-	6	2	-	-	22	4	1	9	-		
C	226	138	39	24	-	1	1	-	-	5	2	1	8	-		
D	93	86	63	37	-	5	1	-	-	17	2	-	1	-		
Mänttä																
A	771	529	278	111	1	64	15	2	1	56	7	-	44	-		
C	518	280	56	7	-	14	1	3	1	14	6	-	36	-		
D	294	288	239	104	1	52	14	1	-	50	4	-	18	-		
Ruovesi																
A	651	380	159	70	1	37	10	3	-	24	9	-	26	-		
C	534	265	61	22	2	8	5	4	1	7	7	-	18	-		
D	155	149	110	51	-	31	5	-	-	19	2	-	10	-		
Vilppula																
A	549	372	154	73	1	37	11	-	2	15	2	-	25	-		
C	504	232	37	9	-	16	3	-	2	-	1	-	22	-		
D	161	154	119	65	1	21	8	-	-	15	1	-	4	-		
Virrat - Virtdois																
A	752	459	194	79	2	50	10	2	-	31	7	2	32	-		
C	597	305	65	17	-	15	5	-	-	14	6	1	30	-		
D	189	185	143	65	2	36	5	2	-	20	3	2	6	-		
<u>Nokia</u>																
A	9416	6135	3365	1652	37	393	500	19	7	522	102	5	313	2		
B	1155	753	413	203	5	48	61	2	1	64	13	1	38	0		
C	6888	3631	956	199	9	234	108	7	5	170	102	10	280	3		
D	3040	2965	2634	1501	30	177	405	13	4	412	34	2	86	-		
Lempäälä																
A	1860	1106	493	210	5	67	73	6	1	92	24	-	54	-		
C	1528	784	200	43	2	38	15	2	1	46	26	6	46	-		
D	456	438	371	186	3	31	62	4	-	73	7	-	19	-		
Mouhijärvi																
A	384	237	105	67	2	6	8	-	1	16	1	-	9	-		
C	293	145	24	10	1	2	3	-	-	1	2	-	9	-		
D	106	105	89	60	1	4	6	-	1	15	-	-	2	-		
Nokia																
A	3337	2316	1390	675	14	185	217	5	2	215	34	2	137	2		
C	2254	1242	341	64	2	113	41	2	3	58	31	-	139	3		
D	1261	1234	1114	623	13	82	183	3	1	171	12	2	24	-		
Pirkkala - Birkala																
A	1259	970	599	326	5	47	112	2	-	74	11	3	32	-		
C	782	495	144	41	2	29	35	1	-	13	11	3	22	-		
D	520	512	468	291	3	18	77	1	-	63	4	-	16	-		
Vesilahti																
A	118	99	53	33	1	4	2	1	-	10	-	-	10	-		
C	77	60	15	7	-	2	1	2	-	2	-	-	11	-		
D	48	46	40	27	1	2	1	-	-	8	-	-	1	-		
Ylöjärvi																
A	2458	1407	725	341	10	84	88	5	3	115	32	-	71	-		
C	1954	905	232	34	2	50	13	-	1	50	32	1	53	-		
D	649	630	552	314	9	40	76	5	2	82	11	-	24	-		
<u>Närpiö - Närpes</u>																
A	1947	982	472	206	7	37	69	8	-	120	12	-	35	-		
B	993	501	241	105	4	19	35	4	-	61	6	-	18	-		
C	1620	638	134	34	3	14	21	6	-	27	14	1	40	-		
D	498	485	390	182	6	27	54	4	-	105	6	-	7	-		
Kaskinen - Kaskö																
A	103	62	35	12	1	1	7	1	-	12	1	-	1	-		
C	92	47	14	2	2	1	1	1	-	2	1	1	5	-		
D	40	39	32	12	1	1	6	1	-	11	-	-	-	-		
Kristiinankaupunki - Kristinestad																
A	770	439	244	112	3	18	25	4	-	61	8	-	18	-		
C	620	285	71	9	-	8	13	2	-	21	8	-	19	-		
D	244	239	201	106	3	12	17	2	-	50	5	-	6	-		

C = Selvitettyjä rikoksia yhteensä - Uppklarade brott sammanlagt
 D = Edelleen tutkittavana tilastovuoden aikana ilmoitettuja rikoksia - Fortfarande anhängiga under statistikåret anmälda brott

- Därv	Tapon, Pa- murhan tai surman yritys Försök till dröp, mörd eller dröp under förmi- omstä.	Pa- hoin- pitely Miss- handel	Törkeä pa- hoin- pitely Gro- miss- handel	Lievä pa- hoin- pitely Lind- rig miss- handel	Kuole- man- tuot- tamus Döds- väl- lande	Vam- man- tuot- tamus Väl- lande av per- son- skade	Seksu- aali- rikok- set Sexu- all- brott	Rais- kaus Väld- täkt	Rikok- set oikeu- käyt- töä, viran- omai- sia ja ylei- tä jär- jes- tystä vas- vas- taan	Liik- enne- Därv rikok- set Tra- fik- brott	Sii- tä- Därv rikok- set Virka- miehen väkiv. Välds- mot- stånd tj.man	Työri- kokset Ar- bets- brott	Ympä- ristö- rikok- set Miljö- brott	Huu- maus- aine- rikok- set Narko- tika- brott	Alko- holi- lakeja rikok- aset Brott mot alko- holi- lagen	Muita lakeja ase- tuk- saa- set Brott mot taan- tehdyt rikok- sade- som tagits i för- var	Päih- tymyk- sen Folk- luku- mängd	Väki- luku- Folk- mängd	
-		2	-	1	-	-	-	-	3	1	49	6	-	-	-	1	48	8	2819
-		1	-	1	-	-	-	-	2	1	48	7	-	-	1	-	46	-	-
-		1	-	-	-	-	-	-	1	-	4	-	-	-	-	1	2	-	-
-		5	1	-	1	2	-	-	2	-	91	17	-	-	2	-	93	4	2886
-		4	1	-	1	2	-	-	1	-	82	15	-	-	1	-	88	-	-
-		1	-	-	-	-	-	-	2	-	17	4	-	-	1	-	7	-	-
-		39	-	4	-	-	-	-	14	3	177	37	-	-	3	4	238	195	7077
-		33	-	2	-	-	-	-	11	3	166	35	-	-	3	3	235	-	-
-		16	-	2	-	-	-	-	3	-	22	7	-	-	-	1	5	-	-
-		17	1	4	-	2	-	-	13	-	171	26	1	-	1	6	265	37	5761
-		12	1	3	-	1	-	-	6	-	173	27	-	1	1	4	265	-	-
-		6	-	2	-	1	-	-	8	-	15	4	1	-	-	2	4	-	-
-		17	3	2	-	3	1	-	2	1	174	32	-	-	7	-	177	28	5856
-		14	3	3	-	2	-	-	2	1	162	31	-	-	3	1	271	-	-
-		3	-	-	-	1	1	-	-	-	20	2	-	-	5	-	7	-	-
-		16	3	5	1	6	2	1	9	2	187	32	-	-	23	3	290	79	8442
-		14	3	5	2	5	1	-	8	2	175	30	-	-	18	2	290	-	-
-		4	-	1	-	1	2	1	2	-	22	5	-	-	5	1	3	-	-
1	220	16	60	1	8	8	4	72	7	2162	288	5	4	58	43	3238	564	81526	
0	27	2	7	0	1	1	0	9	1	265	35	1	0	7	5	397	69	-	
3	194	20	44	2	10	5	4	64	6	2136	295	5	1	59	36	3221	-	-	
-	60	4	21	-	-	3	-	17	1	154	20	1	3	10	10	65	-	-	
1	34	4	14	-	-	-	-	16	2	509	48	1	-	13	4	750	75	15964	
1	30	6	7	1	1	-	-	12	1	498	47	2	-	13	3	741	-	-	
-	10	-	8	-	-	-	-	4	1	33	6	-	-	1	1	17	-	-	
-	4	-	2	-	1	-	-	-	-	114	11	-	-	-	-	147	8	2913	
-	5	-	1	-	1	-	-	-	-	109	11	-	-	-	-	148	-	-	
-	1	-	1	-	-	-	-	-	-	8	-	-	-	-	-	1	-	-	
-	94	8	27	-	4	4	2	35	4	669	116	-	3	12	28	993	304	26691	
1	93	11	24	-	5	3	2	34	4	661	122	-	1	15	23	989	-	-	
-	17	1	6	-	-	1	-	6	-	59	6	-	2	2	8	19	-	-	
-	27	1	3	-	1	-	-	4	1	309	35	-	-	13	2	287	43	12358	
1	16	1	3	-	1	-	-	4	1	301	34	-	-	11	2	285	-	-	
-	14	1	1	-	-	-	-	1	-	21	3	-	-	2	-	8	-	-	
-	5	-	5	-	-	1	-	1	-	31	7	2	-	-	-	19	6	3391	
-	6	-	5	-	-	-	-	1	-	30	6	2	-	-	-	17	-	-	
-	1	-	-	-	-	1	-	-	-	4	1	-	-	-	-	2	-	-	
-	56	3	9	1	2	3	2	16	-	530	71	2	1	20	9	1042	128	20209	
-	44	2	4	1	2	2	2	13	-	537	75	1	-	20	8	1041	-	-	
-	17	2	5	-	-	1	-	6	-	29	4	1	1	5	1	18	-	-	
1	24	2	5	-	2	2	1	13	1	391	48	1	2	36	10	955	37	19611	
1	12	1	3	-	1	1	1	7	1	199	24	1	1	18	5	487	19	-	
1	28	1	6	-	3	1	1	11	1	379	49	-	1	39	10	972	-	-	
-	5	1	1	-	-	2	1	7	-	54	9	1	1	11	2	11	-	-	
-	1	-	-	-	-	-	-	-	-	23	1	-	-	1	2	39	2	1503	
-	4	-	1	-	-	-	-	-	1	21	-	-	-	-	2	43	-	-	
-	-	-	-	-	-	-	-	-	-	5	1	-	-	1	1	-	-	-	
1	12	1	3	-	-	1	1	5	1	139	21	1	2	17	4	327	25	8252	
1	14	-	3	-	-	1	1	4	1	147	27	-	1	25	5	330	-	-	
-	4	1	1	-	-	1	1	3	-	16	2	1	1	6	-	5	-	-	

A = Rikoksia yhteensä - Brott sammanlagt
B = Rikoksia 10 000 asukasta kohden - Brott per 10 000 invånare

KORO MAA - HELA LANDET	Kaikki rikokset Alla brott	Rikoslakia vastaan tehtyt rikokset - Brott mot strafflagen										Henkeen ja terveyteen kohdistuneet rikokset Brott mot liv och hälsa	Siitä	
		Yhteensä Summa	Omaisuusrikokset Egenomsbrott	Varkaus Stöld	Törkeä varkaus Törkeä Grov stöld	Näpistys Snatteri	Luvaton käyttö Olovligt brukande	Kavalus Förskingring	Ryöstö Rån	Vahingon- teko Skadegörelse	Petos Bedrägeri			Veropetos Verorikkomus Skattebedrägeri Skatteförseelse
Närpiö - Närpes														
A	1074	481	193	82	3	18	37	3	-	47	3	-	16	-
C	908	306	49	23	1	5	7	3	-	4	5	-	16	-
D	214	207	157	64	2	14	31	1	-	44	1	-	1	-
Pietarsaari - Jakobstad														
A	5403	2359	1302	508	14	199	203	31	2	258	28	2	125	-
B	1118	488	269	105	3	41	42	6	0	53	6	0	26	-
C	4455	1423	486	136	8	118	21	37	1	82	18	6	104	-
D	1174	1143	903	387	8	90	187	4	1	197	15	2	42	-
Kruunupyö - Kronoby														
A	511	218	87	58	4	6	5	-	-	12	2	-	3	-
C	437	146	26	14	4	2	1	-	-	4	1	-	4	-
D	91	89	65	46	-	4	4	-	-	10	1	-	1	-
Luoto - Larsmo														
A	243	100	51	43	-	3	-	-	-	5	-	-	-	-
C	208	67	22	21	-	-	-	-	-	1	-	-	-	-
D	37	35	29	22	-	3	-	-	-	4	-	-	-	-
Pedersöre														
A	603	251	95	49	1	10	10	-	-	14	4	2	2	-
C	552	200	30	13	1	2	2	1	-	3	1	2	6	-
D	91	89	76	39	-	9	8	-	-	13	3	2	-	-
Pietarsaari - Jakobstad														
A	2099	1522	946	303	6	171	175	30	2	191	19	-	110	-
C	1394	826	362	76	2	112	14	31	1	64	15	1	83	-
D	842	819	641	237	6	67	166	3	1	143	9	-	38	-
Uusikaarlepyy - Nykarleby														
A	1947	268	123	55	3	9	13	1	-	36	3	-	10	-
C	1864	184	46	12	1	2	4	5	-	10	1	3	11	-
D	113	111	92	43	2	7	9	1	-	27	2	-	3	-
Pori - Björneborg														
A	14960	11748	6888	3114	92	1358	673	53	57	903	248	15	599	3
B	1376	1080	633	286	8	125	62	5	5	83	23	1	55	0
C	9516	6411	1974	413	23	687	157	41	32	241	176	19	432	3
D	6525	6377	5439	2836	74	719	565	30	39	736	142	12	278	-
Kullaa														
A	183	139	59	35	3	4	4	-	-	9	2	-	11	-
C	121	75	10	3	-	1	1	-	-	3	1	-	3	-
D	69	69	51	33	3	4	3	-	-	6	1	-	8	-
Luvia														
A	408	305	148	96	4	9	8	-	-	21	5	1	6	-
C	264	164	22	11	-	2	1	-	-	4	2	1	6	-
D	151	147	128	85	4	7	7	-	-	17	4	-	2	-
Nakkila														
A	693	537	220	98	5	38	24	1	1	34	12	-	26	-
C	490	339	39	8	2	12	3	-	1	9	1	-	19	-
D	237	232	192	91	3	29	23	1	1	28	11	-	10	-
Noormarkku - Norrmark														
A	628	424	168	83	4	30	16	-	-	31	3	1	19	-
C	446	250	22	4	2	10	2	-	-	4	-	-	12	-
D	195	186	149	81	2	20	15	-	-	27	3	1	7	-
Pomarkku - Pärnå														
A	257	192	85	45	1	14	6	-	1	10	1	2	11	-
C	183	119	14	1	-	6	-	-	-	2	2	-	7	-
D	100	96	77	45	1	8	6	-	1	9	1	2	5	-
Pori - Björneborg														
A	11873	9416	5765	2532	62	1205	573	49	54	730	219	9	502	3
B	7528	5154	1791	360	17	639	145	38	31	206	166	18	371	3
C	5302	5186	4456	2291	50	610	474	28	36	589	118	7	233	-
Ulvila - Ulvsby														
A	918	735	443	225	13	58	42	3	1	68	6	2	24	-
C	484	310	76	26	2	17	5	3	-	13	4	-	14	-
D	471	461	386	210	11	41	37	1	1	60	4	2	13	-
Raisio - Reso														
A	6807	4597	2707	1339	19	291	379	21	6	478	60	6	134	1
B	1204	813	479	237	3	51	67	4	1	85	11	1	24	0
C	4889	2664	801	236	14	162	92	22	2	78	70	4	102	-
D	2652	2580	2221	1182	15	172	316	16	4	428	32	2	83	1

C = Selvitettyjä rikoksia yhteensä - Uppklarade brott sammanlagt
 D = Edelleen tutkittavana tilastovuoden aikana ilmoitettuja rikoksia - Fortfarande anhängiga under statistikåret anmälda brott

- Därv	Tapon, Pa- murhan hoin- tai surman yritys Försök till dröp, mörd eller dröp under förmi. omstä.	Törkeä pa- hoin- pitely Gro miss- handel	Lievä pa- hoin- pitely Lind- rig miss- handel	Kuole- man- tuot- tamus Döds- väl- lande av	Vam- man- tuot- tamus Väl- lande av per- son- skade	Seksu- aali- rikok- set Sexu- all- brott	Rais- kaus Väld- täkt	Rikok- set oikeu- käyt- töä, viran- omai- sias ja ylei- tä jär- jes- tystä vas- taan	Liik- enne- rikok- set Tra- fik- brott	Sii- tä- Därv Virka- miehen vaki- v. brott	Sii- tä- Därv Virka- miehen vaki- v. brott	Työri- kokset Ar- bets- brott	Ympä- ristö- rikok- set Miljö- brott	Huu- maus- rikok- set Narko- tika- brott	Alko- holi- laki- riko- set Brott mot al- ko- holi- lagen	Muita lakeja ja ase- tuksia väs- taan tehty- rikok- set	Päih- tymyk- sen Folk- mängd	Väki- luku- Folk- mängd
-	11	1	2	-	2	1	-	8	-	229	26	-	-	18	4	589	10	9856
-	10	1	2	-	3	-	-	6	-	211	22	-	-	14	3	599	-	-
-	1	-	-	-	-	1	-	4	-	33	6	-	-	4	1	6	-	-
2	58	11	38	1	14	3	1	48	16	716	87	-	4	70	5	3039	469	48332
0	12	2	8	0	3	1	0	10	3	148	18	-	1	14	1	629	97	-
1	45	12	28	1	16	4	1	40	14	666	85	1	3	64	9	3023	-	-
1	23	1	13	-	3	-	-	9	2	116	12	-	1	17	2	29	-	-
-	1	-	1	-	1	-	-	3	1	114	13	-	-	1	-	293	8	6868
-	1	-	3	-	-	-	-	1	1	109	12	1	-	-	-	291	-	-
-	-	-	-	-	1	-	-	2	-	13	3	-	-	1	-	2	-	-
-	-	-	-	-	-	-	-	-	-	44	1	-	-	2	-	143	2	4055
-	-	-	-	-	-	1	-	-	-	42	1	-	-	2	-	141	-	-
-	-	-	-	-	-	-	-	-	-	3	-	-	-	-	-	2	-	-
-	1	-	-	-	1	1	1	1	-	146	16	-	1	3	-	352	6	10150
-	1	-	1	-	4	1	1	1	-	153	16	-	-	6	-	352	-	-
-	-	-	-	-	-	-	-	-	-	10	-	-	1	1	-	2	-	-
1	53	11	35	1	9	2	-	42	15	288	49	-	3	63	5	572	442	19730
-	39	12	22	1	8	2	-	36	13	244	47	-	3	55	9	559	-	-
1	22	1	13	-	1	-	-	7	2	78	9	-	-	15	2	21	-	-
1	3	-	2	-	3	-	-	2	-	124	8	-	-	1	-	1679	11	7529
1	4	-	2	-	4	-	-	2	-	118	9	-	-	1	-	1680	-	-
-	1	-	-	-	1	-	-	-	-	12	-	-	-	-	-	2	-	-
6	338	60	119	7	58	80	39	202	14	3213	435	7	5	287	53	3159	2124	108745
1	31	6	11	1	5	7	4	19	1	295	40	1	0	26	5	290	195	-
4	226	36	101	1	57	45	37	188	16	3172	451	1	-	339	49	3056	-	-
2	171	34	47	6	12	40	4	49	4	219	38	7	5	52	5	143	-	-
-	5	1	4	-	1	-	-	1	-	56	7	-	-	3	1	43	2	1677
-	-	-	3	-	-	-	-	-	-	54	6	-	-	2	1	45	-	-
-	5	1	1	-	1	-	-	1	-	5	3	-	-	1	-	-	-	-
-	4	-	-	-	1	1	-	1	1	134	9	-	1	4	-	103	4	3324
-	4	-	-	-	1	-	-	2	1	130	10	-	-	3	-	100	-	-
-	2	-	-	-	-	1	-	-	-	5	-	-	1	1	-	4	-	-
-	17	1	2	-	5	-	-	2	-	242	21	-	1	11	2	154	36	6111
-	9	1	4	-	5	3	-	2	-	247	25	-	-	12	2	149	-	-
-	9	-	-	-	-	-	-	-	-	6	1	-	1	-	5	-	-	-
-	8	1	7	-	2	-	-	12	2	203	19	-	1	1	4	200	22	6211
-	5	1	4	-	2	-	-	8	2	200	19	-	-	-	4	192	-	-
-	3	-	3	-	-	-	-	4	-	12	3	-	1	1	-	9	-	-
-	8	-	3	-	-	-	-	1	-	83	7	-	1	-	1	64	9	2692
-	5	-	2	-	-	-	-	1	-	85	8	-	-	7	1	63	-	-
-	4	-	1	-	-	-	-	-	-	7	2	-	1	-	-	4	-	-
5	284	54	100	7	46	49	39	183	11	2309	352	7	-	259	44	2413	2012	76220
4	194	33	86	1	47	42	37	173	13	2270	361	1	-	304	40	2334	-	-
1	144	30	40	6	10	9	4	44	4	177	28	7	-	48	5	111	-	-
1	12	3	3	-	3	30	-	2	-	186	20	-	1	9	1	182	39	12510
-	9	1	2	-	2	-	-	2	-	186	22	-	-	11	1	173	-	-
1	4	3	2	-	1	30	-	-	-	7	1	-	1	1	-	10	-	-
4	76	8	32	3	5	9	5	64	1	1419	209	5	7	121	11	2199	388	56552
1	13	1	6	1	2	1	1	11	0	251	37	1	1	21	2	389	69	-
3	50	10	28	4	7	7	3	42	1	1492	212	6	1	135	10	2215	-	-
2	57	1	15	1	1	7	3	42	-	104	18	1	6	35	3	69	-	-

A = Rikoksia yhteensä - Brott sammanlagt
 B = Rikoksia 10 000 asukasta kohden - Brott per 10 000 invånare

KOKO MAA - HELA LANDET	Kaikki rikokset Alla brott	Rikoslakia vastaan tehtyt rikokset - Brott mot strafflagen											Henkeen ja terveyteen kohdis- tuneet rikokset - Brott mot liv och hälsa	Siitä Tappo Murha Dráp Mord för- mildr. om- ständighe- ter			
		Yhteensä Summa	Omaisuusrikokset Egen-doms-brott	Varkaus Var-kaus Stöld	Törkeä tör-keä var-kaus Grov stöld	Näpistys Snat-teri	Luvaton käyttö Olov-ligt bruk-ande	Kavalus För-skning-ring	Ryöstö Rån	Vahingon-teko Skade-görel-se	Petos Bedrä-geri	Veropetos Veror-rikko-mus Skatte-bedrä-geri Skatte-för-seelse					
Askainen - Villnäs																	
A	55	41	28	10	-	7	1	-	-	4	-	-	-	-	-	-	-
C	60	46	31	4	-	6	-	1	-	1	11	-	-	-	-	-	-
D	25	24	18	10	-	1	1	-	-	3	-	-	-	-	-	-	-
Lemu																	
A	194	101	21	10	-	1	4	-	-	5	-	-	-	1	-	-	-
C	180	84	5	2	-	1	-	-	-	-	-	-	-	-	-	-	-
D	21	21	17	8	-	-	4	-	-	5	-	-	-	1	-	-	-
Masku																	
A	699	424	199	92	-	14	20	1	-	66	2	-	-	8	1	-	-
C	536	257	33	13	1	6	2	2	-	7	-	-	-	8	-	-	-
D	207	204	180	82	-	13	19	1	-	61	2	-	-	3	1	-	-
Merimasku																	
A	132	84	45	33	-	2	4	1	-	5	-	-	-	-	-	-	-
C	92	45	4	1	-	-	3	-	-	-	-	-	-	-	-	-	-
D	46	44	41	32	-	2	1	1	-	5	-	-	-	-	-	-	-
Naantali - Nådendal																	
A	1591	1106	698	401	4	54	82	6	-	99	23	4	47	-	-	-	-
C	1102	624	209	90	1	29	16	3	-	21	22	4	38	-	-	-	-
D	658	633	549	319	4	32	70	6	-	89	12	-	36	-	-	-	-
Nousiainen - Nousis																	
A	528	255	103	40	-	24	9	2	-	24	-	-	5	-	-	-	-
C	461	189	26	5	-	14	1	-	-	2	-	-	4	-	-	-	-
D	115	110	92	39	-	18	8	2	-	23	-	-	4	-	-	-	-
Raisio - Reso																	
A	3110	2249	1437	655	10	181	242	10	6	234	31	2	55	-	-	-	-
C	2112	1234	464	113	8	103	66	14	2	44	36	-	43	-	-	-	-
D	1381	1351	1160	598	8	101	197	5	4	202	14	2	29	-	-	-	-
Rusko																	
A	256	164	83	41	2	7	12	-	-	19	1	-	5	-	-	-	-
C	191	97	16	4	3	3	4	-	-	1	-	-	1	-	-	-	-
D	89	88	76	40	1	4	11	-	-	18	1	-	4	-	-	-	-
Rymättylä - Rimito																	
A	140	105	59	38	2	1	3	1	-	11	2	-	7	-	-	-	-
C	86	53	10	3	1	-	-	1	-	1	1	-	5	-	-	-	-
D	65	62	54	35	1	1	3	1	-	11	2	-	2	-	-	-	-
Vahto																	
A	71	50	23	10	1	-	2	-	-	10	-	-	5	-	-	-	-
C	48	27	3	1	-	-	-	1	-	1	-	-	3	-	-	-	-
D	33	31	23	10	1	-	2	-	-	10	-	-	3	-	-	-	-
Velkua																	
A	31	18	11	9	-	-	-	-	-	1	1	-	1	-	-	-	-
C	21	8	-	-	-	-	-	-	-	-	-	-	-	-	-	-	-
D	12	12	11	9	-	-	-	-	-	1	1	-	1	-	-	-	-
<u>Rauma - Raumo</u>																	
A	7449	5392	3120	1595	64	495	219	30	25	530	63	6	321	-	-	-	-
B	1235	894	517	264	11	82	36	5	4	88	10	1	53	-	-	-	-
C	5727	3736	1282	217	29	316	386	18	10	142	61	5	250	-	-	-	-
D	2993	2895	2433	1451	47	220	171	21	15	433	27	5	126	-	-	-	-
Eura																	
A	711	539	258	130	4	28	37	-	-	42	8	-	45	-	-	-	-
C	530	366	99	48	5	7	14	1	-	8	6	2	36	-	-	-	-
D	295	282	198	102	3	22	27	-	-	37	2	-	25	-	-	-	-
Eurajoki - Euraäminne																	
A	794	503	183	105	8	26	12	1	1	22	1	-	23	-	-	-	-
C	655	364	43	12	4	7	5	-	-	5	1	-	22	-	-	-	-
D	183	179	151	95	5	22	7	1	1	17	-	-	4	-	-	-	-
Kiukainen																	
A	221	181	65	29	1	7	6	1	1	15	3	-	12	-	-	-	-
C	173	135	22	10	-	1	1	1	-	6	2	1	9	-	-	-	-
D	84	80	48	21	1	6	5	-	1	11	1	-	6	-	-	-	-
Kodisjoki																	
A	34	18	9	7	1	-	1	-	-	-	-	-	-	-	-	-	-
C	26	12	6	4	1	-	1	-	-	-	-	-	-	-	-	-	-
D	9	7	4	4	-	-	-	-	-	-	-	-	-	-	-	-	-
Lappi																	
A	212	142	58	31	5	3	4	1	-	9	2	-	3	-	-	-	-
C	161	95	17	7	4	-	1	-	-	2	2	-	2	-	-	-	-
D	68	64	51	28	3	3	3	1	-	9	2	-	1	-	-	-	-

C = Selvitetyt rikoksia yhteensä - Upplärade brott sammanlagt

D = Edelleen tutkittavana tilastovuoden aikana ilmoitettuja rikoksia - Fortfarande anhängiga under statistikåret anmälda brott

Därav		Törkeä	Lievä	Kuole-	Vam-	Seksu-	Siitä	Rikok-	Siitä	Lii-	Siitä	Työri-	Ympä-	Huu-	Alko-	Muita	Päih-	Väki-
murhan	Pa-	pa-	pa-	man-	man-	aali-	Därav	set	Därav	kenne-	Därav	Ar-	ristö-	maus-	holi-	lakeja	tymyk-	luku-
surman	hoin-	hoin-	hoin-	tuot-	tuot-	rikok-	Rais-	oikeu-	Virka-	Trä-	Ratti-	brott	Miljö-	rikok-	Brott	ase-	takia	Folk-
yritys	pitely	pitely	pitely	tamus	tamus	all-	kaus	käyt-	Virka-	Trä-	juupu-	brott	brott	set	mot	vas-	löö-	31.12.
försök	handel	Grov	Lind-	Döds-	Väl-	brott	Väld-	töä,	vast.	brott	mus	Ar-	set	set	taan	otetut	1999	
till	miss-	rig	väl-	lande	lande	Sexu-	täkt	viran-	väki-	set	Ratt-	Ar-	set	set	set	som		
dröp,	handel	miss-	handl	av	av	all-		jä-	mot	fülle-	fülle-	fülle-	fülle-	fülle-	fülle-	fülle-	fülle-	fülle-
mord	miss-	rig	handl	skade	skade	all-		jes-	stand	fülle-	fülle-	fülle-	fülle-	fülle-	fülle-	fülle-	fülle-	fülle-
eller	miss-	rig	handl	skade	skade	all-		tystä	tj.man	fülle-	fülle-	fülle-	fülle-	fülle-	fülle-	fülle-	fülle-	fülle-
dröp	miss-	rig	handl	skade	skade	all-		vas-	taan	fülle-	fülle-	fülle-	fülle-	fülle-	fülle-	fülle-	fülle-	fülle-
under	miss-	rig	handl	skade	skade	all-		vas-	taan	fülle-	fülle-	fülle-	fülle-	fülle-	fülle-	fülle-	fülle-	fülle-
förmi.	miss-	rig	handl	skade	skade	all-		vas-	taan	fülle-	fülle-	fülle-	fülle-	fülle-	fülle-	fülle-	fülle-	fülle-
omstä.	miss-	rig	handl	skade	skade	all-		vas-	taan	fülle-	fülle-	fülle-	fülle-	fülle-	fülle-	fülle-	fülle-	fülle-
-	-	-	-	-	-	1	-	-	-	11	4	-	-	-	-	14	2	918
-	-	-	-	-	-	2	-	2	-	11	4	-	-	-	-	14	-	-
-	-	-	-	-	-	1	-	-	-	4	1	-	-	-	-	1	-	-
-	-	-	1	-	-	-	-	-	-	76	5	-	-	-	-	93	-	1432
-	-	-	-	-	-	-	-	1	-	78	5	-	-	-	-	96	-	-
-	-	-	1	-	-	-	-	-	-	-	-	-	-	-	-	-	-	-
-	2	-	2	3	-	-	-	3	-	200	28	-	-	3	1	274	4	5239
-	3	-	2	3	-	-	-	4	-	202	27	-	-	3	-	279	-	-
-	1	-	-	1	-	-	-	-	-	13	4	-	-	1	1	2	-	-
-	-	-	-	-	-	-	-	-	-	36	3	1	-	-	-	48	1	1384
-	-	-	-	-	-	-	-	-	-	39	3	1	-	-	-	47	-	-
-	-	-	-	-	-	-	-	-	-	2	-	-	-	-	-	2	-	-
1	31	3	8	-	2	3	3	12	-	281	51	2	1	40	4	481	88	13037
1	23	3	9	-	2	1	-	12	-	300	53	2	-	53	3	475	-	-
1	25	1	6	-	1	3	3	6	-	20	1	1	1	2	1	24	-	-
-	2	-	1	-	1	-	-	1	-	129	13	-	1	4	1	272	11	4159
-	2	-	1	-	1	-	-	2	-	137	14	-	1	8	2	270	-	-
-	2	-	1	-	-	-	-	1	-	8	2	-	-	1	-	5	-	-
3	29	5	15	-	2	4	2	44	1	565	91	2	2	69	5	856	274	23122
2	19	7	11	-	4	4	3	18	1	591	88	3	-	65	5	873	-	-
1	20	-	7	-	-	2	-	32	-	52	10	-	2	31	1	29	-	-
-	5	-	-	-	-	-	-	1	-	68	9	-	-	3	-	92	4	3268
-	1	-	-	-	-	-	-	-	-	76	12	-	-	4	-	94	-	-
-	4	-	-	-	-	-	-	1	-	3	-	-	-	-	-	1	-	-
-	3	-	4	-	-	-	-	1	-	31	1	-	2	2	-	35	-	1953
-	1	-	4	-	-	-	-	1	-	33	2	-	2	2	-	33	-	-
-	2	-	-	-	-	-	-	1	-	1	-	-	2	-	-	3	-	-
-	3	-	1	-	1	-	-	2	-	16	2	-	1	-	-	21	3	1784
-	1	-	1	1	-	-	-	2	-	18	2	-	-	-	-	21	-	-
-	2	-	-	-	-	1	-	1	-	1	-	-	1	-	-	2	-	-
-	1	-	-	-	-	-	-	-	-	6	2	-	-	-	-	13	1	256
-	-	-	-	-	-	-	-	-	-	7	2	-	-	-	-	13	-	-
-	1	-	-	-	-	-	-	-	-	-	-	-	-	-	-	-	-	-
4	196	33	57	1	28	21	2	74	7	1538	225	4	4	111	5	2052	844	60307
1	33	5	9	0	5	3	0	12	1	255	37	1	1	18	1	340	140	-
3	142	24	48	4	27	13	3	67	8	1563	229	3	-	93	6	1985	-	-
1	86	10	19	1	9	10	1	28	-	131	24	2	4	49	1	97	-	-
-	28	5	6	1	5	2	-	7	-	201	29	-	-	4	2	170	33	9524
-	26	5	3	-	2	3	1	3	-	214	35	-	-	2	2	162	-	-
-	15	-	5	1	4	-	-	6	-	32	3	-	-	2	1	12	-	-
-	12	2	4	-	5	2	-	6	-	264	21	-	-	7	-	291	10	5929
-	8	2	4	1	7	1	-	5	1	269	18	-	-	8	-	291	-	-
-	4	-	-	-	1	-	-	2	-	10	4	-	-	4	-	4	-	-
-	9	1	1	-	1	7	-	4	-	84	15	-	1	-	-	40	10	3597
-	4	-	1	1	3	1	-	3	-	91	16	-	-	-	-	38	-	-
-	5	1	-	-	-	6	-	2	-	14	4	-	1	-	-	4	-	-
-	-	-	-	-	-	-	-	-	-	8	1	-	-	-	-	16	-	527
-	-	-	-	-	-	-	-	-	-	6	-	-	-	-	-	14	-	-
-	-	-	-	-	-	-	-	-	-	2	1	-	-	-	-	2	-	-
-	3	-	-	-	-	-	-	2	-	66	5	-	-	8	-	70	8	3312
-	2	-	-	-	-	-	-	2	-	66	5	-	-	7	-	66	-	-
-	1	-	-	-	-	-	-	1	-	3	-	-	-	3	-	4	-	-

A = Rikoksia yhteensä - Brott sammanlagt
 B = Rikoksia 10 000 asukasta kohden - Brott per 10 000 invånare

KOKO MAA - HELA LANDET	Kaikki rikokset Alla brott	Rikoslakia vastaan tehty rikokset - Brott mot strafflagen																
		Yhteensä Summa	Omaisuus-rikokset Egen-doms-brott	Var-kaus Stöld	Tör-keä käyt-tö kaus- Gro-v stöld	Näp-is- tys Snat- teri	Luva- ton käyt-tö Olov- ligt bruk- ande	Kaval- lus För- sking- ring	Ryöstö Rån	Vahin- gon- teko Skade- görel- se	Petos Bedrä- geri	Verotus- petos Verot- rikko- mus Skatte- bedrä- geri Skatte- för- seelse	Henkeen ja ter- veyteen kohdis- tuneet rikok- set Brott Mord Dråp und- er för- mildr- om- stän- dighe- ter	Siitä				
Rauma - Raumo																		
A	5477	4009	2547	1293	45	431	159	27	23	442	49	6	238	-				
C	4182	2764	1095	136	15	301	364	16	10	121	50	2	181	-				
D	2354	2283	1981	1201	35	167	129	19	13	359	22	5	90	-				
<u>Saarijärvi</u>																		
A	2049	1600	725	259	5	98	71	5	1	204	39	13	132	4				
B	840	656	297	106	2	40	29	2	0	84	16	5	54	2				
C	1477	1033	253	68	3	39	17	3	-	47	35	11	112	4				
D	734	713	535	208	2	63	58	3	1	169	17	3	45	-				
Kannonkoski																		
A	109	98	52	30	1	6	2	1	-	8	4	-	4	-				
C	63	51	12	2	1	3	-	1	-	3	2	-	3	-				
D	50	50	40	28	-	3	2	-	-	5	2	-	1	-				
Karstula																		
A	489	363	160	62	-	21	10	-	-	54	10	-	29	-				
C	379	255	58	26	-	3	4	-	-	7	11	1	34	-				
D	157	152	120	45	-	18	6	-	-	49	2	-	5	-				
Kinnula																		
A	110	89	48	16	-	4	3	1	-	18	2	-	6	3				
C	84	65	22	3	-	2	1	-	-	8	6	-	7	3				
D	37	35	31	14	-	2	2	1	-	10	-	-	1	-				
Kivijärvi																		
A	136	116	55	26	2	2	3	-	-	14	5	-	20	-				
C	119	100	35	10	2	2	-	-	-	10	8	-	15	-				
D	36	35	25	16	-	-	3	-	-	5	1	-	8	-				
Kyyjärvi																		
A	98	71	35	12	-	10	3	1	-	6	3	-	4	-				
C	77	50	20	11	-	3	1	-	-	3	-	-	2	-				
D	28	28	21	5	-	7	2	1	-	6	-	-	2	-				
Pylkönmäki																		
A	46	35	8	5	1	1	1	-	-	-	-	-	-	-				
C	36	25	3	1	-	-	-	-	-	2	-	-	-	-				
D	14	14	7	4	1	1	1	-	-	-	-	-	-	-				
<u>Saarijärvi</u>																		
A	1061	828	367	108	1	54	49	2	1	104	15	13	69	1				
C	719	487	103	15	-	26	11	2	-	17	5	10	51	1				
D	412	399	291	96	1	32	42	1	1	94	12	3	28	-				
<u>Salo</u>																		
A	7648	5184	2622	1240	28	408	367	9	9	401	67	3	233	1				
B	1233	836	423	200	5	66	59	1	1	65	11	0	38	0				
C	5691	3299	879	235	16	283	90	6	5	107	51	5	201	2				
D	2510	2416	1980	1094	19	146	302	6	8	325	30	3	102	-				
Halikko																		
A	951	675	353	144	2	97	44	-	-	42	17	1	11	-				
C	726	453	137	24	-	78	10	-	-	4	13	-	12	-				
D	296	288	240	128	2	22	36	-	-	40	6	1	3	-				
Kiikala																		
A	111	76	17	8	2	1	4	-	-	2	-	-	7	-				
C	90	59	3	-	2	-	1	-	-	-	-	-	6	-				
D	28	24	14	8	-	1	3	-	-	2	-	-	2	-				
Kisko																		
A	144	105	39	12	2	4	3	-	-	12	1	-	6	-				
C	129	89	19	7	2	2	1	-	-	5	-	-	6	-				
D	41	39	28	8	-	4	3	-	-	9	1	-	3	-				
Kuusjoki																		
A	106	76	30	11	1	3	1	1	1	12	-	-	5	-				
C	71	45	6	2	-	1	-	-	-	3	-	-	4	-				
D	36	32	24	9	1	2	1	1	1	9	-	-	1	-				
Muurla																		
A	173	101	25	16	-	1	-	-	-	7	1	-	2	-				
C	146	76	9	1	-	1	-	2	-	3	1	-	-	-				
D	35	33	21	15	-	-	-	-	-	5	1	-	2	-				
Perniö - Bjärnä																		
A	488	348	163	97	1	25	13	1	1	21	1	-	23	1				
C	343	209	55	28	3	11	6	-	1	5	-	-	17	1				
D	173	167	124	77	-	16	7	1	-	19	1	-	8	-				

C = Selvitettyjä rikoksia yhteensä - Uppklarade brott sammanlagt
 D = Edelleen tutkittavana tilastovuoden aikana ilmoitettuja rikoksia - Fortfarande anhängiga under statistikåret anmälda brott

- Därav	Tapon murhan tai surman yritys Försök till dråp, mord eller dråp under förmi. omstä.	Pa-hoitely Miss-handel	Törkeä pa-hoitely Grov miss-handel	Lievä pa-hoitely Lindrig miss-handel	Kuoleman-tuotamus Döds-väl-lande av per-son-skade	Vamman-tuotamus Vål-lande av per-son-skade	Seksu-aali-rikok-set Sexu-all-brott	Siitä Rikok-Därav	Rais-kaus Våld-tåkt	Rikok-set oikeu-käyt-tää, Virka-omai-yleis-tä jär-jes-tystä vas-taan	Siitä- Därav	Lii-kenne-rikok-Därav	Siitä- Rikok-Därav	Työri-kokset Ar-bets-brott	Ympä-ristö-rikok-set Miljö-brott	Huu-maus-rikok-set Narko-tika-brott	Alko-holi-lakeja rikok-set Brott mot alko-hol-lagen	Muita lakeja ase-tuksia vas-taan otetut Beru-rikok-set	Päih-tymyk-sen takia sää-löön-otetut Beru-rikok-sade som tagits i för-var	Väki-luku- Folk-mängd	31.12. 1999
4	144	25	46	-	17	10	2	55	7	915	154	4	3	92	3	1465	783	37418			
3	102	17	40	2	15	8	2	54	7	917	155	3	-	76	4	1414	-	-			
1	61	9	14	-	5	3	1	17	-	70	12	2	3	40	-	71	-	-			
2	87	12	22	1	2	2	1	29	6	613	125	1	-	14	18	431	371	24407			
1	36	5	9	0	1	1	0	12	2	251	51	0	-	6	7	177	152	-			
1	72	12	17	1	4	3	1	18	4	580	120	1	-	10	15	429	-	-			
1	32	2	9	-	-	1	1	13	2	73	15	-	-	4	3	18	-	-			
-	3	1	-	-	-	-	-	-	-	34	12	-	-	1	-	11	17	1759			
-	3	-	-	-	-	-	-	-	-	33	12	-	-	1	-	12	-	-			
-	-	1	-	-	-	-	-	-	-	4	1	-	-	-	-	-	-	-			
-	24	2	2	-	-	-	-	7	1	148	34	1	-	-	-	10	116	69	5261		
-	28	3	2	-	-	-	1	4	1	142	32	1	-	-	-	8	116	-			
-	5	-	-	-	-	-	-	3	-	20	7	-	-	-	-	2	3	-			
1	1	-	-	-	1	-	-	1	-	27	8	-	-	1	-	21	4	2165			
-	1	-	1	-	2	-	-	1	-	27	7	-	-	1	-	19	-	-			
1	-	-	-	-	-	-	-	-	-	3	1	-	-	-	-	2	-	-			
-	17	2	-	-	-	-	-	1	-	26	8	-	-	4	4	16	15	1628			
-	14	1	-	-	-	-	-	1	-	27	9	-	-	4	3	16	-	-			
-	6	1	-	-	-	-	-	-	-	-	-	-	-	-	1	-	-	-			
-	3	-	-	1	-	-	-	-	-	30	7	-	-	-	-	27	2	1827			
-	1	-	-	-	-	-	-	-	-	28	8	-	-	-	-	-	-	-			
-	2	-	-	-	-	-	-	-	-	3	-	-	-	-	-	-	-	-			
-	-	-	-	-	-	1	1	2	1	23	6	-	-	-	-	1	10	3	1161		
-	-	-	-	-	-	-	-	-	-	22	5	-	-	-	-	1	10	-			
-	-	-	-	-	-	1	1	2	1	3	1	-	-	-	-	-	-	-			
1	39	7	20	-	1	1	-	18	4	325	50	-	-	8	3	230	261	10606			
1	25	8	14	-	2	2	-	12	3	301	47	-	-	4	3	229	-	-			
-	19	-	9	-	-	-	-	8	1	40	5	-	-	4	-	13	-	-			
2	135	8	57	3	25	4	3	72	4	2026	278	3	6	114	80	2384	429	62017			
0	22	1	9	0	4	1	0	12	1	327	45	0	1	18	13	384	69	-			
1	103	11	45	8	29	4	2	67	6	1953	280	1	-	120	72	2320	-	-			
1	68	5	23	-	4	2	1	23	-	208	24	2	6	40	12	82	-	-			
1	4	-	4	-	2	1	-	7	2	276	43	-	3	14	10	266	32	8879			
1	3	1	4	-	3	-	-	6	2	276	44	-	-	17	8	265	-	-			
-	3	-	-	-	1	-	-	3	-	25	3	-	3	7	2	6	-	-			
-	4	-	1	1	1	-	-	1	-	43	7	-	-	1	1	34	2	1897			
-	4	-	-	1	1	-	-	1	-	45	7	-	-	1	-	31	-	-			
-	1	-	1	-	-	-	-	1	-	2	-	-	-	-	1	3	-	-			
1	2	-	3	-	-	1	1	5	-	47	11	-	1	2	-	39	6	1949			
-	5	-	1	-	-	1	1	5	-	49	11	-	-	4	-	40	-	-			
1	-	-	2	-	-	-	-	1	-	5	1	-	-	1	-	2	-	-			
-	1	-	1	-	1	1	1	1	-	36	4	-	-	-	-	30	5	1860			
-	1	-	1	-	1	-	-	-	-	34	4	-	-	-	-	26	-	-			
-	-	-	-	-	-	1	1	1	-	3	-	-	-	-	-	4	-	-			
-	1	-	1	-	-	-	-	1	-	70	6	-	-	-	-	72	2	1414			
-	-	-	-	-	-	-	-	-	-	66	6	-	-	-	-	70	-	-			
-	1	-	1	-	-	-	-	1	-	7	1	-	-	-	-	2	-	-			
-	14	-	3	-	5	-	-	5	-	134	23	-	-	10	-	140	21	6257			
-	9	-	2	-	5	-	-	2	-	122	22	-	-	4	-	134	-	-			
-	6	-	2	-	-	-	-	3	-	21	2	-	-	6	-	6	-	-			

A = Rikoksia yhteensä - Brott sammanlagt
B = Rikoksia 10 000 asukasta kohden - Brott per 10 000 invånare

KOKO MAA - HELA LANDET	Kaikki rikokset Alla brott	Rikoslakia vastaan tehty rikokset - Brott mot strafflagen											Henkeen ja terveyteen kohdistuneet rikokset - Brott mot liv och hälsa	Siitä	
		Yhteensä Summa	Omaisuusrikokset Egenomsbrott	Varkaus Stöld	Törkeä varkaus Grov stöld	Näpistys Snatteri	Luvaton käyttö Olovligt brukande	Kavalus Förskingring	Ryöstö Rån	Vahingon- tako Skadegörelse	Petos Bedrägeri	Vero- petos Verorikkomus Skatte- bedrägeri Skatteförseelse			
Pertteli															
A	235	159	41	10	1	4	9	-	-	15	2	-	4	-	
C	215	141	22	4	1	4	3	-	-	8	-	-	8	-	
D	35	33	23	7	1	-	6	-	-	7	2	-	-	-	
Salo															
A	3917	2769	1520	705	15	227	243	5	7	222	34	2	121	-	
C	2776	1666	483	123	7	157	210	4	3	30	30	5	98	-	
D	1459	1410	1188	641	12	81	52	2	7	187	15	2	63	-	
Somero															
A	990	612	344	176	2	37	49	1	-	56	10	-	43	-	
C	749	378	133	42	1	24	16	-	1	27	7	-	40	1	
D	300	290	235	141	1	15	36	1	-	35	3	-	15	-	
Suomusjärvi															
A	481	220	62	38	2	9	-	1	-	11	-	-	11	-	
C	413	159	9	3	-	5	-	-	-	1	-	-	8	-	
D	79	72	57	37	2	5	-	1	-	11	-	-	5	-	
Särkisalo - Finby															
A	52	43	28	23	-	-	1	-	-	1	1	-	-	-	
C	33	24	3	1	-	-	1	-	-	-	-	-	2	-	
D	28	28	26	23	-	-	-	-	-	1	1	-	-	-	
Seinäjäki															
A	13943	7692	3501	1604	18	711	231	31	20	609	134	9	420	3	
B	1699	938	427	195	2	87	28	4	2	74	16	1	51	0	
C	11744	5538	1260	352	9	340	102	24	14	159	115	10	320	3	
D	3178	3064	2507	1348	12	390	158	14	8	477	48	3	148	-	
Ilmajoki															
A	1586	733	215	94	-	45	15	5	-	38	11	-	33	-	
C	1456	604	96	25	-	23	13	6	-	17	4	-	25	-	
D	218	210	143	76	-	22	10	1	-	25	7	-	8	-	
Jalasjärvi															
A	1403	760	272	133	2	43	15	3	3	51	10	-	40	1	
C	1220	583	120	49	1	25	7	2	2	14	7	-	28	1	
D	229	218	166	87	2	19	10	1	1	40	6	-	16	-	
Kurikka															
A	1522	776	296	108	3	58	30	4	1	78	6	-	40	1	
C	1262	519	86	24	1	19	2	5	2	16	7	1	30	1	
D	331	318	233	88	2	43	29	-	-	66	-	-	19	-	
Nurmo															
A	1771	780	239	116	-	45	8	2	-	51	4	-	28	1	
C	1580	607	85	21	-	33	3	1	1	11	3	-	27	1	
D	239	218	174	105	-	14	6	2	-	40	3	-	4	-	
Peräseinäjoki															
A	365	195	86	58	-	3	5	1	-	14	1	1	6	-	
C	351	174	47	24	-	2	1	1	-	8	2	-	5	-	
D	83	79	63	46	-	3	4	-	-	8	1	1	4	-	
Seinäjäki															
A	6492	4140	2295	1036	12	504	154	16	16	364	100	7	260	-	
C	5150	2820	796	198	7	231	73	9	9	90	89	7	193	-	
D	1977	1924	1650	893	7	283	97	10	7	287	31	2	95	-	
Ylistaro															
A	804	308	98	59	1	13	4	-	-	13	2	1	13	-	
C	725	231	30	11	-	7	3	-	-	3	3	2	12	-	
D	101	97	78	53	1	6	2	-	-	11	-	-	2	-	
Tampere - Tammerfors															
A	26715	21630	15420	6556	87	3268	1872	163	101	1734	679	62	1088	4	
B	1383	1120	798	339	5	169	97	8	5	90	35	3	56	0	
C	15998	11046	5608	837	44	2264	411	76	55	577	40	78	787	2	
D	12594	12365	10956	5936	53	1072	1542	117	55	1391	290	57	442	2	
Turku - Åbo															
A	34013	25287	16861	7403	1012	3005	1728	115	154	1928	626	49	1325	9	
B	1976	1469	980	430	59	175	100	7	9	112	36	3	77	1	
C	22977	14511	6886	1031	1049	2336	447	71	43	519	444	75	938	5	
D	14907	14404	12089	6788	90	1219	1414	79	121	1581	343	38	742	5	
Turunmaa - Åboland															
A	1998	1261	676	345	3	54	78	8	3	143	15	2	80	2	
B	866	546	293	149	1	23	34	3	1	62	6	1	35	1	
C	1388	675	173	78	1	27	13	6	1	24	7	-	55	3	
D	809	766	560	288	3	31	72	5	3	129	10	2	51	-	

C = Selvitettyjä rikoksia yhteensä - Uppklarade brott sammanlagt
 D = Edelleen tutkittavana tilastovuoden aikana ilmoitettuja rikoksia - Fortfarande anhängiga under statistikåret anmälda brott

- Därv	Tapon, Pa- murhan hoin- tai pitely surman Miss- yritys handel Pörsök till dráp, mörd eller dráp under förmi. omstå.	Törkeä pa- hoin- pitely Grovv miss- handel	Lievä pa- hoin- pitely Lind- rig miss- handel	Kuole- man- tuot- tamus Döds- vål- lande	Vam- man- tuot- tamus Väl- lande av per- son- skade	Seksu- aali- rikok- set Sexu- all- brott	Rais- kaus Väld- täkt	Rikok- set Siitä oikeu- käyt- tää, viran- omai- sias ja yleis- jä- jes- tystä väs- taan	Liik- enne- rikok- set Tra- fik- brott	Sii- tää Därv Virka- miehen väkiv. väs- t.	Sii- tää Därv Virk- miehen väkiv. väs- t.	Työri- kokset Ar- bets- brott	Ympä- ristö- rikok- set Miljö- brott	Huu- maus- aine- rikok- set Narko- tika- brott	Alko- holi- lakeja rikok- set Brott mot al- ko- hol- lagen	Muita lakeja ase- tuksia väs- taan tehdyt rikok- set	Päih- tymyk- sen Folk- mängd	Väki- luku- Folk- mängd	31.12. 1999
-	-	-	3	-	1	-	-	1	-	108	18	1	-	-	-	76	4	3658	
-	2	-	4	-	2	-	-	1	-	109	19	-	-	-	-	74	-	-	
-	-	-	-	-	-	-	-	-	-	6	1	1	-	-	-	2	-	-	
-	78	3	33	1	6	-	-	38	2	965	129	1	1	85	53	1095	319	24199	
-	53	7	25	2	10	2	-	38	3	931	133	-	-	91	50	1060	-	-	
-	45	2	16	-	-	-	-	9	-	98	12	1	1	26	7	42	-	-	
-	30	4	6	-	3	1	1	10	-	190	29	1	1	2	12	366	35	9799	
-	24	2	6	3	4	1	1	8	-	169	26	1	-	3	11	360	-	-	
-	11	2	1	-	1	-	-	3	-	32	4	-	1	1	1	9	-	-	
-	1	1	2	1	6	-	-	3	-	143	7	-	-	-	4	257	3	1341	
-	1	-	2	2	3	-	-	3	1	139	7	-	-	-	3	251	-	-	
-	1	1	-	-	3	-	-	1	-	8	-	-	-	-	1	6	-	-	
-	-	-	-	-	-	-	-	-	-	14	1	-	-	-	-	9	-	764	
-	1	1	-	-	-	-	-	3	-	13	1	-	-	-	-	9	-	-	
-	-	-	-	-	-	-	-	-	-	1	-	-	-	-	-	-	-	-	
7	279	27	71	10	19	19	9	142	18	3206	446	-	7	158	101	6150	1156	82047	
1	34	3	9	1	2	2	1	17	2	391	54	-	1	19	12	750	141	-	
9	201	18	53	12	22	16	9	397	17	3232	452	-	-	176	101	6105	-	-	
-	108	10	24	1	3	7	1	24	1	222	34	-	7	21	7	107	-	-	
-	21	3	7	-	1	-	-	8	1	423	53	-	2	3	4	849	66	11791	
-	19	2	4	-	-	1	1	6	1	457	56	-	-	3	4	848	-	-	
-	2	1	3	-	1	-	-	3	-	20	3	-	2	-	-	8	-	-	
4	21	2	7	3	1	1	1	9	2	413	48	-	1	3	2	641	54	9038	
4	11	1	5	4	1	1	1	7	1	411	50	-	-	3	3	634	-	-	
-	13	1	2	-	-	-	-	3	1	24	4	-	1	-	1	10	-	-	
-	23	-	10	2	3	1	-	14	2	376	57	-	2	23	20	726	47	10846	
-	15	-	8	1	4	-	-	10	2	360	50	-	-	22	19	724	-	-	
-	13	-	4	1	1	1	-	4	-	44	10	-	2	1	1	12	-	-	
-	12	5	3	-	7	2	1	4	-	468	43	-	-	16	23	968	39	10785	
1	10	4	3	-	8	1	-	3	-	466	42	-	-	16	20	953	-	-	
-	3	1	-	-	-	2	1	1	-	23	4	-	-	-	3	18	-	-	
-	1	3	1	-	1	2	1	4	-	90	11	-	-	-	4	166	12	3851	
-	3	-	1	-	1	2	1	2	-	114	23	-	-	-	6	171	-	-	
-	1	3	-	-	-	1	-	2	-	5	1	-	-	-	1	3	-	-	
1	199	13	37	4	5	13	6	100	13	1259	207	-	1	112	48	2304	920	30051	
2	140	10	28	6	7	11	6	367	13	1245	204	-	-	131	49	2281	-	-	
-	76	4	13	-	1	3	-	10	-	100	11	-	1	20	1	52	-	-	
2	2	1	6	1	1	-	-	3	-	177	27	-	1	1	-	496	18	5685	
2	3	1	4	1	1	-	-	2	-	179	27	-	-	1	-	494	-	-	
-	-	-	2	-	-	-	-	1	-	6	1	-	1	-	-	4	-	-	
11	616	51	337	7	56	41	31	479	36	3514	602	9	2	580	296	4789	4665	193174	
1	32	3	17	0	3	2	2	25	2	182	31	0	0	30	15	248	241	-	
10	445	41	226	3	56	34	14	431	41	3343	600	5	2	568	296	4656	-	-	
1	270	13	134	5	13	22	17	110	4	435	57	5	-	101	9	220	-	-	
11	765	60	433	5	26	70	45	517	48	4821	847	12	9	940	51	8675	4066	172107	
1	44	3	25	0	2	4	3	30	3	280	49	1	1	55	3	504	236	-	
11	436	38	409	5	24	44	23	448	51	4740	857	7	2	1028	57	8409	-	-	
3	519	37	154	3	13	41	31	157	10	592	64	8	9	263	4	499	-	-	
1	53	5	12	-	3	3	2	32	2	379	90	3	2	20	5	732	112	23081	
0	23	2	5	-	1	1	1	14	1	164	39	1	1	9	2	317	49	-	
-	38	2	7	1	-	1	1	16	3	366	93	1	1	19	3	710	-	-	
1	35	4	8	-	3	2	1	18	-	80	13	2	2	4	3	40	-	-	

A = Rikoksia yhteensä - Brott sammanlagt
 B = Rikoksia 10 000 asukasta kohden - Brott per 10 000 invånare

KOKO MAA - HELA LANDET	Kaikki rikokset Alla brott	Rikoslakia vastaan tehdyt rikokset - Brott mot strafflagen											Henkeen ja terveyteen kohdis-	Siitä		
		Yhteensä Summa	Omaisuusrikokset Egen-doms-brott	Var-kaus Stöld	Tör-keä var-kaus Grov stöld	Näpistys Snat-teri	Luvan- ton käyttö Olov- ligt bruk- ande	Kaval- lus För- sking- ring	Ryöstö Rån	Vahin- gon- teko Skade- görel- se	Petos Bedrä- geri	Verot- petos Verot- rikko- mus Skatte- bedrä- geri Skatte- för- seelse			Verot- rikko- set Brott mot liv och hälsa	Tappo Murha Dråp Mord Dråp under för- milder- om- stän- dighe- ter
Dragsfjärd																
A	198	130	67	45	1	1	-	-	-	15	1	1	9	1		
C	120	57	12	6	-	-	-	-	1	2	-	-	12	1		
D	100	93	61	41	1	1	-	-	-	14	1	1	5	-		
Houtskari - Houtskär																
A	11	10	5	2	-	1	-	-	-	2	-	-	-	-		
C	5	5	1	-	-	-	1	-	-	-	-	-	1	-		
D	8	7	5	2	-	1	-	-	-	2	-	-	-	-		
Iniö																
A	6	5	4	2	-	-	1	-	-	1	-	-	-	-		
C	4	3	2	1	-	-	1	-	-	-	-	-	-	-		
D	3	3	3	2	-	-	-	-	-	1	-	-	-	-		
Kemiö - Kimito																
A	327	180	79	42	-	4	8	1	-	16	1	1	11	1		
C	271	129	24	11	1	3	2	2	-	1	-	-	7	1		
D	107	100	70	39	-	1	7	1	-	16	1	1	8	-		
Korpoo - Korpo																
A	36	35	23	10	-	1	2	-	-	8	-	-	2	-		
C	22	19	3	-	-	1	1	-	-	1	-	-	4	-		
D	24	24	20	10	-	-	1	-	-	7	-	-	1	-		
Nauvo - Nagu																
A	174	96	47	29	-	5	2	-	-	8	1	-	12	-		
C	114	38	5	2	-	1	1	-	-	-	-	-	4	-		
D	70	64	43	27	-	4	1	-	-	8	1	-	8	-		
Parainen - Pargas																
A	1231	790	441	210	2	41	65	7	3	90	12	-	45	1		
C	845	417	124	56	-	22	7	3	-	20	7	-	27	1		
D	485	463	348	162	2	23	63	4	3	78	7	-	28	-		
Västernorrland - Västanfjärd																
A	15	15	10	5	-	1	-	-	-	3	-	-	1	-		
C	7	7	2	2	-	-	-	-	-	-	-	-	-	-		
D	12	12	10	5	-	1	-	-	-	3	-	-	1	-		
Vaasa - Vasa																
A	9882	7639	5408	1895	38	1163	1131	42	12	754	166	5	372	3		
B	1744	1348	954	334	7	205	200	7	2	133	29	1	66	1		
C	6261	4075	2181	800	22	672	139	25	7	191	141	13	262	1		
D	4049	3966	3404	1143	20	502	1003	22	8	595	46	3	148	2		
Vakka-Suomi																
A	6216	4037	2127	809	25	342	232	16	5	500	111	9	239	1		
B	1493	970	511	194	6	82	56	4	1	120	27	2	57	0		
C	4480	2352	595	93	15	161	30	10	6	106	118	2	214	1		
D	2193	2110	1698	748	19	195	207	10	-	429	38	8	93	-		
Kustavi - Gustavs																
A	69	58	36	19	1	2	3	-	-	9	-	-	4	-		
C	35	28	3	-	-	2	-	-	-	1	-	-	3	-		
D	44	39	34	19	1	1	3	-	-	8	-	-	1	-		
Laitila																
A	1618	946	487	163	8	64	48	2	-	120	66	4	56	1		
C	1255	603	166	22	2	31	9	3	-	26	59	2	55	1		
D	489	458	358	151	6	39	39	1	-	104	10	3	19	-		
Mietoinen																
A	211	126	27	8	-	7	-	-	-	11	1	-	1	-		
C	186	102	6	3	-	-	1	-	-	-	2	-	-	-		
D	30	29	24	6	-	7	-	-	-	11	-	-	1	-		
Mynämäki																
A	1123	560	220	93	2	31	34	4	-	45	5	-	18	-		
C	1009	448	114	25	4	15	5	1	-	12	38	-	13	-		
D	230	220	177	80	1	17	32	3	-	37	5	-	11	-		
Pyhäranta																
A	228	130	47	29	1	4	2	-	-	8	-	1	2	-		
C	176	79	6	3	1	-	-	-	-	1	-	-	3	-		
D	64	63	44	27	1	4	2	-	-	8	-	1	1	-		
Taivassalo - Tövsala																
A	322	258	146	70	-	11	8	-	-	49	4	-	32	-		
C	184	121	23	3	1	-	3	-	-	14	1	-	20	-		
D	159	158	133	68	-	11	5	-	-	43	3	-	13	-		

C = Selvitettyjä rikoksia yhteensä - Uppklarade brott sammanlagt

D = Edelleen tutkittavana tilastovuoden aikana ilmoitettuja rikoksia - Fortfarande anhängiga under statistikåret anmälda brott

- Därv	Tapon murhan tai yrityksen yrittäminen	Pa-hoin-pitely Miss-handel	Törkeä pa-hoin-pitely Grov miss-handel	Lievä pa-hoin-pitely Lind-rig miss-handel	Kuole-man-tuot-tamus Döds-väl-lande	Vam-man-tuot-tamus Vål-lande av per-son-skade	Seksu-aali-rikok-set Sexu-all-brott	Siitä Därv Rais-kaus Våld-täkt	Rikok-set oikeu-käyt-töä, viran-omai-sia ja yleis-jär-jes-tystä vas-taan	Siitä Därv Virka-miehen väkiv. Vålds-mot-stånd tj.man	Lii-kenne-rikok-set Tra-rik-brott	Siitä Därv Ratti-juupu-mus Ratt-fylle-ri	Työri-kookset Ar-bets-brott	Ympä-ristö-rikok-set Miljö-brott	Huu-maus-aine-rikok-set Narko-tika-brott	Alko-holi-lakeja rikok-set Brott mot alko-hol-lagen	Muita lakeja ase-tuksien vas-taan tehdyt rikok-set	Päih-tymyk-sen takia löön-otetut Beru-sade som tagits i för-var	Väki-luku-Folk-mängd 31.12.1999	
-	2	2	4	-	-	-	-	4	1	30	2	1	-	-	1	67	2	3555		
-	6	1	3	1	-	-	-	2	1	26	1	-	-	-	-	63	-	-		
-	2	1	2	-	-	-	-	2	-	7	1	1	-	-	1	6	-	-		
-	-	-	-	-	-	-	-	-	-	4	1	-	-	-	-	-	-	703		
-	-	-	1	-	-	-	-	-	-	2	1	-	-	-	-	-	-	-		
-	-	-	-	-	-	-	-	-	-	2	-	-	-	-	-	1	-	-		
-	-	-	-	-	-	-	-	-	-	1	-	-	-	-	-	-	-	242		
-	-	-	-	-	-	-	-	-	-	1	-	-	-	-	-	-	-	-		
-	9	-	2	-	-	-	2	1	1	75	24	-	-	-	1	-	-	147	9	3318
-	4	1	1	-	-	-	1	1	1	84	24	-	-	-	-	-	-	142	-	-
-	7	-	1	-	-	-	1	-	1	10	4	-	-	-	1	-	-	7	-	-
-	1	-	1	-	-	-	-	-	1	9	1	-	-	-	-	-	-	1	2	1000
-	4	-	-	-	-	-	-	-	1	10	2	-	-	-	1	-	-	3	-	-
-	-	-	1	-	-	-	-	-	-	3	-	-	-	-	-	-	-	-	-	-
-	8	2	-	-	-	1	-	-	1	26	5	1	-	-	1	1	77	1	1446	
-	3	-	-	-	-	-	-	-	-	26	5	1	-	-	-	1	75	-	-	-
-	5	2	-	-	-	1	-	-	1	4	-	-	-	-	1	-	6	-	-	-
1	32	1	5	-	2	1	1	25	1	231	56	1	1	1	18	3	438	97	11981	
-	21	-	2	-	-	-	-	12	2	212	58	-	-	-	18	2	426	-	-	-
1	20	1	4	-	2	1	1	14	-	54	8	1	1	1	2	2	20	-	-	-
-	1	-	-	-	-	-	-	-	-	3	1	-	-	1	-	-	-	1	836	-
-	-	-	-	-	-	-	-	-	-	5	2	-	-	-	-	-	-	-	-	-
-	1	-	-	-	-	-	-	-	-	-	-	-	-	1	-	-	-	-	-	-
3	273	27	58	3	5	19	14	138	11	1227	246	6	-	227	52	2191	618	56658		
1	48	5	10	1	1	3	2	24	2	217	43	1	-	40	9	387	109	-	-	-
2	181	23	50	-	5	8	6	182	10	1123	244	3	-	168	53	2133	-	-	-	-
1	115	8	17	3	2	12	9	27	1	169	22	4	-	77	2	81	-	-	-	-
2	156	21	41	7	8	1	-	84	7	1367	164	11	2	65	25	2154	536	41625		
0	37	5	10	2	2	0	-	20	2	328	39	3	0	16	6	517	129	-	-	-
2	141	27	21	8	12	5	-	69	8	1315	162	12	2	65	20	2108	-	-	-	-
-	58	5	26	2	1	-	-	23	-	185	16	3	1	16	5	78	-	-	-	-
-	2	1	-	-	-	-	-	-	-	15	6	-	-	1	-	11	6	1019	-	-
-	1	1	-	-	-	-	-	-	-	14	6	-	-	1	-	7	-	-	-	-
-	1	-	-	-	-	-	-	-	-	4	-	-	-	-	-	5	-	-	-	-
-	36	3	12	1	3	-	-	22	2	334	35	4	-	3	6	666	93	8870	-	-
-	31	5	12	-	6	1	-	18	2	327	33	6	1	4	3	649	-	-	-	-
-	14	-	4	1	-	-	-	8	-	46	5	2	-	-	3	28	-	-	-	-
-	1	-	-	-	-	-	-	-	-	92	3	1	-	2	-	85	2	1730	-	-
-	-	-	-	-	-	-	-	-	-	92	3	-	-	2	-	84	-	-	-	-
-	1	-	-	-	-	-	-	-	-	2	-	1	-	-	-	1	-	-	-	-
-	8	1	6	-	3	-	-	8	3	301	20	-	-	5	5	558	26	6109	-	-
-	6	1	1	2	3	-	-	6	3	301	21	-	-	7	5	556	-	-	-	-
-	5	-	5	-	1	-	-	3	-	22	1	-	-	3	-	10	-	-	-	-
-	1	-	1	-	-	-	-	-	-	66	7	-	-	6	-	98	7	2320	-	-
-	2	-	-	-	1	-	-	1	1	65	6	-	-	1	-	97	-	-	-	-
-	-	-	1	-	-	-	-	-	-	5	1	-	-	5	-	1	-	-	-	-
-	25	-	6	-	-	-	-	15	-	49	12	1	-	2	3	61	16	1846	-	-
-	17	-	1	1	-	3	-	13	-	50	12	1	-	4	3	60	-	-	-	-
-	8	-	5	-	-	-	-	2	-	3	-	-	-	1	-	1	-	-	-	-

A = Rikoksia yhteensä - Brott sammanlagt
 B = Rikoksia 10 000 asukasta kohden - Brott per 10 000 invånare

KOKO MAA - HELA LANDET	Rikoslakia vastaan tehdyt rikokset - Brott mot strafflagen													Henkeen ja terveyteen kohdistuneet rikokset - Brott mot liv och hälsa	Siitä	
	Kaikki rikokset - Alla brott	Yhteensä - Summa	Omaisuusrikokset - Egen-doms-brott	Varkaus - Var-kaus	Törkeä - tör-keä	Näpistys - Nät-ter	Luvaton käyttö - Luv-tön-käyttö	Kavalus - Kaval-lus	Ryöstö - Rån	Vahingon- teko - Skade- görel- se	Petos - Bedrä- geri	Veropetos - Vero- rikko- mus	Verotus - Skatte- bedrä- geri			Verotus - Skatte- för- seelse
Lääni - Län																
Kihlakunta - Härad																
Kunta - Kommun																
Uusikaupunki - Nystad																
A	2354	1784	1109	405	13	218	136	10	5	239	31	4	112	-		
C	1399	848	266	34	7	111	12	6	6	48	18	-	107	-		
D	1098	1067	882	377	10	113	125	6	-	202	16	4	41	-		
Vehmaa																
A	291	175	55	22	-	5	1	-	-	19	4	-	14	-		
C	236	123	11	3	-	2	-	-	-	4	-	-	13	-		
D	79	76	46	20	-	3	1	-	-	16	4	-	6	-		
Valkeakoski																
A	5953	3365	1650	584	21	258	216	13	9	355	82	6	209	1		
B	1408	796	390	138	5	61	51	3	2	84	19	1	49	0		
C	4773	2201	554	84	4	120	33	12	6	139	64	5	180	1		
D	1434	1398	1198	519	20	146	190	5	4	248	27	4	68	-		
Kylmäkoski																
A	407	236	76	32	1	17	4	-	-	15	3	-	10	-		
C	354	186	33	7	1	9	1	-	-	7	3	-	11	-		
D	61	58	47	28	-	8	3	-	-	8	-	-	1	-		
Toijala																
A	1370	859	516	145	8	79	70	5	2	105	39	4	65	1		
C	998	494	195	21	-	46	15	4	2	37	30	1	46	1		
D	419	409	343	127	8	34	58	2	-	73	11	4	29	-		
Urxjala																
A	820	404	174	102	4	18	8	3	1	33	2	-	18	-		
C	703	288	66	11	2	10	1	4	1	27	5	-	15	-		
D	170	166	139	95	4	11	7	-	-	22	-	-	10	-		
Valkeakoski																
A	2644	1535	747	258	7	126	115	5	5	169	30	2	89	-		
C	2098	992	214	36	-	48	14	4	2	58	20	2	78	-		
D	658	642	569	230	7	81	105	3	4	120	12	-	21	-		
Viiala																
A	712	331	137	47	1	18	19	-	1	33	8	-	27	-		
C	620	241	46	9	1	7	2	-	1	10	6	2	30	-		
D	126	123	100	39	1	12	17	-	-	25	4	-	7	-		
Vammala																
A	3026	2089	951	403	15	112	107	6	2	203	40	-	93	1		
B	1021	705	321	136	5	38	36	2	1	69	13	-	31	0		
C	2185	1261	266	58	5	44	36	2	2	59	28	1	76	2		
D	1044	1013	751	365	10	69	73	4	1	167	19	-	26	-		
Kiikoinen																
A	111	90	23	11	-	1	3	1	-	4	-	-	2	-		
C	94	73	3	-	-	-	1	-	-	1	-	-	2	-		
D	23	23	21	11	-	1	2	1	-	3	-	-	-	-		
Lavia																
A	129	106	33	21	-	3	1	-	-	6	2	-	7	1		
C	105	82	6	1	-	-	-	-	1	1	-	-	8	1		
D	41	38	33	21	-	3	1	-	-	6	2	-	-	-		
Punkalaidun																
A	204	168	96	47	-	4	8	1	-	23	7	-	6	-		
C	121	90	26	9	-	2	1	-	-	5	5	-	5	-		
D	96	90	72	38	-	2	7	1	-	19	2	-	1	-		
Suodenniemi																
A	69	57	21	12	-	5	-	-	-	1	3	-	2	-		
C	57	45	5	1	-	2	-	-	-	1	-	-	1	-		
D	21	21	19	11	-	4	-	-	-	1	3	-	1	-		
Vammala																
A	2121	1372	646	236	15	93	80	3	1	145	28	-	62	-		
C	1517	776	196	40	5	39	28	1	-	46	22	-	50	1		
D	717	701	495	211	10	54	54	2	1	118	12	-	19	-		
Äetsä																
A	392	296	132	76	-	6	15	1	1	24	-	-	14	-		
C	291	195	30	7	-	1	6	1	1	5	1	1	10	-		
D	146	140	111	73	-	5	9	-	-	20	-	-	5	-		
Äänekoski																
A	5558	3713	1484	587	22	211	183	19	2	347	52	3	238	7		
B	1483	991	396	157	6	56	49	5	1	93	14	1	64	2		
C	4421	2593	501	96	11	116	34	29	1	93	62	1	219	6		
D	1515	1469	1128	513	14	103	158	6	2	288	18	2	64	1		

C = Selvitettyjä rikoksia yhteensä - Uppklarade brott sammanlagt
 D = Edelleen tutkittavana tilastovuoden aikana ilmoitettuja rikoksia - Fortfarande anhängiga under statistikåret anmälda brott

- Därav							Seksu- aali- rikok- set	Siitä Därav	Rikok- set oikeu- käyt- töä,	Siitä Därav	Lii- kenne- rikok- set	Siitä Därav	Työri- kokset Ar- brott	Ympä- ristö- rikok- set Miljö- brott	Huu- maus- ainne- rikok- set Narko- tika- brott	Alko- holi- laki- rikkok- set Brott mot alako- lagen	Muita lakeja ja ase- tuksia väs- taan tehty rikok- set	Päih- tymyk- sen takia sai- löö- otetut Beru- sade tagits i för- var	Väki- luku- Folk- mängd 31.12. 1999
2	72	16	14	5	2	1	-	32	1	421	75	5	-	44	11	559	367	17216	
2	74	19	5	5	2	1	-	26	1	377	75	5	-	45	9	542	-	-	
-	25	5	10	-	-	-	-	7	-	92	7	-	-	5	2	29	-	-	
-	11	-	2	1	-	-	-	7	1	89	6	-	-	2	-	116	19	2515	
-	10	1	2	-	-	-	-	4	1	89	6	-	-	1	-	113	-	-	
-	4	-	1	1	-	-	-	3	-	11	2	-	-	2	-	3	-	-	
1	139	22	32	1	7	6	2	77	9	1263	189	1	1	47	24	2564	507	42294	
0	33	5	8	0	2	1	0	18	2	299	45	0	0	11	6	606	120	-	
1	127	17	20	2	7	5	1	83	11	1253	196	2	-	46	26	2546	-	-	
1	44	7	13	-	2	2	1	7	-	73	7	-	-	4	-	36	-	-	
-	6	2	-	1	-	-	-	1	-	130	15	-	-	13	1	170	11	2675	
1	6	2	-	1	-	-	-	3	2	121	15	-	-	13	1	167	-	-	
-	1	-	-	-	-	-	-	-	-	9	-	-	-	-	-	3	-	-	
-	47	4	10	-	3	3	1	23	3	205	39	-	-	17	7	504	188	8060	
-	35	3	6	-	1	2	-	22	3	198	38	-	-	16	7	497	-	-	
-	21	1	5	-	2	1	1	2	-	17	2	-	-	1	-	10	-	-	
-	10	1	6	-	1	-	-	4	-	197	18	-	-	1	-	415	14	5714	
-	9	-	2	1	3	1	-	4	-	197	19	-	-	1	-	414	-	-	
-	5	1	4	-	-	-	-	-	-	11	2	-	-	1	-	4	-	-	
1	58	10	16	-	1	2	1	44	6	586	100	-	-	15	8	1101	240	20626	
-	53	9	12	-	1	2	1	49	6	589	104	1	-	15	10	1096	-	-	
1	13	3	4	-	-	-	-	4	-	27	2	-	-	3	-	16	-	-	
-	18	5	-	-	2	1	-	5	-	145	17	1	-	2	7	374	54	5219	
-	24	3	-	-	2	-	-	5	-	148	20	1	-	2	7	372	-	-	
-	4	2	-	-	-	1	-	1	-	9	1	-	-	-	-	3	-	-	
2	60	5	10	3	8	10	5	31	1	791	120	1	4	155	5	932	333	29634	
1	20	2	3	1	3	3	2	10	0	267	40	0	1	52	2	315	112	-	
2	46	4	8	3	6	8	4	23	-	804	122	1	3	43	7	917	-	-	
-	18	1	5	-	2	3	1	9	1	68	9	-	3	128	2	29	-	-	
-	2	-	-	-	-	-	-	-	-	60	4	1	-	-	-	21	10	1347	
-	2	-	-	-	-	-	-	-	-	63	4	1	-	-	-	21	-	-	
-	-	-	-	-	-	-	-	-	-	1	-	-	-	-	-	-	-	-	
2	3	-	-	-	-	-	-	2	-	60	12	-	-	-	-	23	7	2419	
2	3	-	1	-	-	-	-	2	-	64	13	-	-	-	1	22	-	-	
-	-	-	-	-	-	-	-	-	-	3	1	-	-	-	-	3	-	-	
-	5	-	1	-	-	2	-	4	1	52	7	-	1	1	1	35	5	3770	
-	4	-	1	-	-	2	-	1	-	49	8	-	-	1	-	31	-	-	
-	1	-	-	-	-	-	-	3	1	11	1	-	1	-	1	5	-	-	
-	1	-	1	-	-	-	-	2	-	31	2	-	-	-	-	12	4	1466	
-	-	-	1	-	-	-	-	2	-	35	3	-	-	-	-	12	-	-	
-	1	-	-	-	-	-	-	-	-	1	-	-	-	-	-	-	-	-	
-	39	5	7	3	6	4	2	21	-	469	72	-	3	137	3	746	291	15517	
-	30	4	5	3	4	3	1	18	-	466	70	-	1	24	3	738	-	-	
-	12	1	4	-	2	2	1	4	-	48	5	-	2	115	1	15	-	-	
-	10	-	1	-	2	4	3	2	-	119	23	-	-	17	1	95	16	5115	
-	7	-	-	-	2	3	3	-	-	127	24	-	1	18	3	93	-	-	
-	4	-	1	-	-	1	-	2	-	4	2	-	-	13	-	6	-	-	
3	154	24	35	4	8	8	4	102	7	1635	210	3	-	155	112	1733	658	37470	
1	41	6	9	1	2	2	1	27	2	436	56	1	-	41	30	463	176	-	
3	141	23	31	5	7	28	4	78	10	1568	201	4	-	115	111	1717	-	-	
-	42	5	11	1	3	1	-	33	1	147	29	2	-	56	5	41	-	-	

A = Rikoksia yhteensä - Brott sammanlagt
B = Rikoksia 10 000 asukaasta kohden - Brott per 10 000 invånare

KOKO MAA - HELA LANDET	Kaikki rikokset Alla brott	Rikoslakia vastaan tehdyt rikokset - Brott mot strafflagen											Henkeen ja terveyteen kohdis- tuneet rikokset Brott mot liv och hälsa	Siitä Tappo Murha Surma Dråp Mord Dråp under för-mildr. om-ständighe-ter	
		Yhteensä Summa	Omaisuus-rikokset Egen-doms-brott	Var-kaus Stöld	Tör-keä var-kaus Grov stöld	Näp-its Snat-teri	Luva-ton käyttö Olov-ligt bruk-ande	Kaval-lus För-sking-ring	Ryöstö Rån	Vahin-gon-teko Skade-görel-se	Petos Bedrä-geri	Veropetos Veror-rikko-mus Skatte-bedrä-geri Skatte-för-seelse			
KONEVESI															
A	247	147	53	21	4	2	6	2	-	7	6	1	14	2	
C	190	92	8	4	-	1	1	1	-	1	-	-	13	2	
D	66	62	48	20	4	1	5	1	-	6	6	1	1	-	
PIHTIPUDAS															
A	549	328	148	57	2	20	14	2	-	44	7	-	26	1	
C	455	232	55	13	-	11	8	2	-	11	4	-	25	1	
D	143	136	108	47	2	10	7	1	-	36	5	-	5	-	
SUOLAHTI															
A	873	635	329	153	4	30	40	1	-	75	12	-	37	-	
C	598	370	109	25	5	15	4	4	-	19	23	-	27	-	
D	362	349	262	135	1	16	38	-	-	64	2	-	12	-	
SUMIAINEN															
A	140	106	61	38	-	6	4	-	-	11	-	-	3	-	
C	94	60	15	3	-	2	1	-	-	4	1	-	3	-	
D	50	50	49	35	-	4	3	-	-	7	-	-	-	-	
VIITASAARI															
A	1049	683	290	120	7	43	23	3	1	78	5	-	40	-	
C	869	502	95	20	3	26	9	3	1	16	4	-	50	-	
D	278	273	220	105	4	17	19	-	1	70	3	-	10	-	
ÄÄNEKOSKI															
A	2700	1814	603	198	5	110	96	11	1	132	22	2	118	4	
C	2215	1337	219	31	3	61	11	19	-	42	30	1	101	3	
D	616	599	441	171	3	55	86	4	1	105	2	1	36	1	
ITÄ-SUOMEN LÄÄNI ÖSTRA FINLANDS LÄN															
A	84629	49805	26835	8701	144	6687	3484	276	113	4915	1137	86	3824	25	
B	1422	837	451	146	2	112	59	5	2	83	19	1	64	0	
C	66533	32268	10683	1621	100	3769	827	191	68	1634	1016	80	3183	22	
D	23671	22669	18600	7511	72	3219	2804	151	60	3725	481	37	1367	4	
KAUPUNKIMAISET KUNNAT - Urbana kommunerna -															
A	38626	26409	16406	4619	61	4659	2519	171	65	2697	778	40	2097	11	
B	1492	1020	634	178	2	180	97	7	3	104	30	2	81	0	
C	27586	15751	6713	823	41	2744	503	109	31	811	662	42	1666	10	
D	14030	13454	11278	4021	35	2109	2110	101	40	2132	361	20	784	2	
TAAJAAN ASUTUT KUNNAT - Tätortskommuner -															
A	10689	5612	2875	929	16	668	411	12	14	623	86	8	380	3	
B	1555	817	418	135	2	97	60	2	2	91	13	1	55	0	
C	8699	3666	1035	201	12	349	101	8	7	183	73	4	341	3	
D	2442	2363	1999	770	7	349	325	7	8	466	32	6	118	-	
MAASEUTUMAISET KUNNAT - Landsbygdskommuner -															
A	35314	17784	7554	3153	67	1360	554	93	34	1595	273	38	1347	11	
B	1320	665	282	118	3	51	21	3	1	60	10	1	50	0	
C	30248	12851	2935	597	47	676	223	74	30	640	281	34	1176	9	
D	7199	6852	5323	2720	30	761	369	43	12	1127	88	11	465	2	
ILOMANTSI - Ilomants															
A	882	483	211	75	-	42	27	2	1	56	2	-	46	4	
B	917	502	219	78	-	44	28	2	1	58	2	-	48	4	
C	724	329	77	18	-	17	16	2	-	15	3	1	42	4	
D	184	179	141	58	-	25	11	-	1	43	-	-	12	-	
ILOMANTSI - Ilomants															
A	690	379	167	50	-	36	25	1	1	50	1	-	33	4	
C	557	251	58	6	-	16	16	1	-	13	1	1	28	4	
D	154	149	115	45	-	20	9	-	1	39	-	-	11	-	
TUUPOVAARA															
A	192	104	44	25	-	6	2	1	-	6	1	-	13	-	
C	167	78	19	12	-	1	-	1	-	2	2	-	14	-	
D	30	30	26	13	-	5	2	-	-	4	-	-	1	-	
JOENSUU															
A	12935	8991	5525	1789	7	1486	464	36	24	1111	272	12	791	3	
B	1230	855	525	170	1	141	44	3	2	106	26	1	75	0	
C	9100	5254	2103	210	4	769	82	20	18	343	310	8	631	3	
D	4691	4535	3817	1605	4	746	392	18	11	849	78	5	282	-	
ENO															
A	687	449	234	127	-	19	10	3	2	59	7	1	44	-	
C	519	284	81	20	-	4	3	2	4	31	11	-	50	-	
D	207	200	172	109	-	16	7	1	-	33	2	1	6	-	

C = Selvitettyjä rikoksia yhteensä - Uppklarade brott sammanlagt
 D = Edelleen tutkittavana tilastovuoden aikana ilmoitettuja rikoksia - Fortfarande anhängiga under statistikåret anmälda brott

Därav		Tapon murhan tai surman yritys Försök till dråp, mord eller dråp under förmi. omstä.	Pa-hoitely Miss-handel	Törkeä pa-hoitely Grov miss-handel	Lievä pa-hoitely Lindrig miss-handel	Kuoleman-tuotamus Döds-väl-lande	Vamman-tuotamus Vål-lande av per-son-skade	Seksu-aali-rikok- set Sexu- all- brott	Siitä Därav Rais-kaus Väld-täkt	Rikok- set oikeu- käyt- töä, Virka- omai- sias ja yleis- jär- jes- tystä väkiv. Vål- ds. tjan- taan	Siitä Därav Virka- miehen väkiv. Vål- ds. tjan- taan	Lii- kenne- rikok- set Tra- fik- brott	Siitä Därav Ratti- juupu- mus Ratt- fylle- ri	Työri- kokset Ar- betts- brott	Ympä- ristö- rikok- set Miljö- brott	Huu- maus- aine- rikok- set Marko- tika- hol- lagen	Alko- holi- laki- ja rikok- set Brott mot alko- hol- lagen	Muita lakeja ase- tuksia vas- taan otetut Beru- sade som tagits i för- var	Päih- tymyk- sen takia löön- otetut Beru- sade som tagits i för- var	Väki- luku- Folk- mängd 31.12. 1999
-	6	2	1	2	1	1	1	-	4	-	70	9	-	-	2	4	96	15	3259	
-	6	2	1	1	1	1	1	-	1	-	67	7	-	-	-	4	94	-	-	
-	-	-	-	1	-	-	-	-	3	-	5	2	-	-	2	-	4	-	-	
1	12	5	3	2	1	-	-	-	6	-	133	32	-	-	1	10	211	40	5303	
1	12	5	2	2	1	-	-	-	5	2	134	32	-	-	1	10	213	-	-	
-	4	-	1	-	-	-	-	-	3	-	15	6	-	-	-	1	6	-	-	
-	26	2	7	-	1	3	3	16	1	182	29	2	-	-	50	17	221	116	5747	
-	17	2	6	-	1	23	3	12	1	165	27	1	-	-	21	16	212	-	-	
-	9	-	3	-	-	-	-	5	-	29	5	1	-	-	32	1	12	-	-	
-	1	-	1	-	1	-	-	-	2	-	35	1	-	-	3	1	33	6	1348	
-	1	-	1	-	1	-	-	-	1	-	35	1	-	-	3	1	33	-	-	
-	-	-	-	-	-	-	-	-	1	-	-	-	-	-	-	-	-	-	-	
1	34	1	3	-	1	-	-	-	8	1	327	51	1	-	3	26	340	143	8010	
1	42	4	2	1	-	-	-	-	8	-	315	50	2	-	8	24	343	-	-	
-	8	-	1	-	1	-	-	-	1	1	35	6	1	-	1	2	3	-	-	
1	75	14	20	-	3	4	1	66	5	888	88	-	-	-	96	54	832	338	13803	
1	63	10	19	1	3	3	1	51	7	852	84	1	-	-	82	56	822	-	-	
-	21	5	6	-	2	1	-	20	-	63	10	-	-	-	21	1	16	-	-	
49	2258	209	1037	39	158	130	53	1184	119	14908	3148	36	23	833	547	34277	15547	595113		
1	38	4	17	1	3	2	1	20	2	251	53	1	0	14	9	576	261	-		
40	1867	179	808	53	165	101	29	1135	130	14715	3167	32	13	798	520	33745	-	-		
15	822	60	386	10	53	61	29	211	13	1368	290	15	16	214	67	935	-	-		
18	1249	102	641	8	47	60	29	748	76	5650	1359	19	8	588	272	11945	10978	258945		
1	48	4	25	0	2	2	1	29	3	218	52	1	0	23	11	461	424	-		
11	978	86	502	9	58	34	17	702	81	5450	1359	13	4	559	262	11573	-	-		
9	484	30	231	4	14	29	15	126	6	659	111	9	7	146	21	555	-	-		
10	217	19	99	6	21	25	7	97	10	2024	407	2	1	39	88	4989	1772	68732		
1	32	3	14	1	3	4	1	14	1	294	59	0	0	6	13	726	258	-		
11	195	20	77	10	18	14	3	99	12	2022	402	3	-	40	87	4946	-	-		
2	69	3	36	-	7	12	4	15	1	121	32	1	1	9	5	74	-	-		
21	792	88	297	25	90	45	17	339	33	7234	1382	15	14	206	187	17343	2797	267436		
1	30	3	11	1	3	2	1	13	1	270	52	1	1	8	7	648	105	-		
18	694	73	229	34	89	53	9	334	37	7243	1406	16	9	199	171	17226	-	-		
4	269	27	119	6	32	20	10	70	6	588	147	5	8	59	41	306	-	-		
-	28	1	10	-	3	1	-	10	1	189	55	-	-	-	7	392	150	9614		
-	29	1	10	-	3	1	-	10	1	197	57	-	-	-	7	408	156	-		
-	25	3	7	-	2	1	-	9	1	178	53	-	-	-	8	387	-	-		
-	7	-	4	-	1	-	-	2	-	15	4	-	-	-	-	5	-	-		
-	18	1	7	-	3	1	-	9	1	152	47	-	-	-	6	305	136	7274		
-	16	2	3	-	2	1	-	8	1	141	45	-	-	-	6	300	-	-		
-	6	-	4	-	1	-	-	2	-	15	4	-	-	-	-	5	-	-		
-	10	-	3	-	-	-	-	1	-	37	8	-	-	-	1	87	14	2340		
-	9	1	4	-	-	-	-	1	-	37	8	-	-	-	2	87	-	-		
-	1	-	-	-	-	-	-	-	-	-	-	-	-	-	-	-	-	-		
7	471	40	229	10	22	23	12	260	28	1873	454	7	3	104	119	3825	2863	105157		
1	45	4	22	1	2	2	1	25	3	178	43	1	0	10	11	364	272	-		
6	367	32	176	15	22	13	6	245	30	1850	463	5	4	105	119	3727	-	-		
1	175	13	87	2	3	10	6	30	1	189	51	3	1	15	5	151	-	-		
-	35	3	2	3	1	3	2	7	3	130	31	1	-	3	1	237	48	7116		
-	39	3	5	2	1	3	2	7	3	120	27	1	-	1	1	234	-	-		
-	4	-	1	1	-	-	-	-	-	11	4	-	-	2	1	6	-	-		

A = Rikoksia yhteensä - Brott sammanlagt
B = Rikoksia 10 000 asukasta kohden - Brott per 10 000 invånare

KOKO MAA - HELA LANDET	Kaikki rikokset Alla brott	Rikoslakia vastaan tehty rikokset - Brott mot strafflagen											Henkeen ja terveyteen kohdistuneet rikokset Brott mot liv och hälsa	Siitä		
		Yhteensä Summa	Omaisuusrikokset Egen-doms-brott	Varkaus Stöld	Törkeä varkaus Grovt stöld	Näpistys Snatteri	Luvaton käyttö Olövligt brukande	Kavalus Förskingring	Ryöstö Rån	Vahingon- teko Skade- görelse	Petos Bedrä- geri	Veropetos Verorikkomus			Veropetos Skatte- bedrä- geri	Veropetos Skatte- för- seelse
Joensuu																
A	7711	5767	3790	1123	3	1115	365	25	18	678	215	10	537	3		
C	5201	3317	1555	113	2	646	48	13	8	193	251	6	403	3		
D	3105	3011	2552	1022	2	493	321	14	11	543	69	4	210	-		
Kiihtelysvaara																
A	211	132	54	28	-	10	2	-	-	9	2	-	12	-		
C	181	102	19	2	-	4	2	-	-	6	2	-	12	-		
D	57	55	42	27	-	6	2	-	-	5	-	-	3	-		
Kontiolahti																
A	846	494	203	84	3	34	21	-	-	45	9	-	38	-		
C	699	349	67	14	2	12	5	-	-	17	11	-	29	-		
D	207	200	151	70	1	23	17	-	-	35	-	-	19	-		
Liperi																
A	1163	798	450	164	-	129	29	5	-	79	18	-	44	-		
C	814	451	140	26	-	37	13	3	-	26	16	-	36	-		
D	401	395	325	142	-	94	18	2	-	56	4	-	14	-		
Outokumpu																
A	911	595	352	81	1	81	21	1	2	142	9	-	54	-		
C	626	327	102	13	-	27	4	1	3	38	7	-	49	-		
D	308	291	256	70	1	55	17	-	-	106	2	-	13	-		
Polvijärvi																
A	538	379	235	69	-	58	5	1	2	72	5	1	30	-		
C	362	212	89	14	-	24	1	-	2	25	4	2	25	-		
D	186	175	150	55	-	34	4	1	-	48	1	-	5	-		
Fyhäselkä																
A	868	377	207	113	-	40	11	1	-	27	7	-	32	-		
C	698	212	50	8	-	15	6	1	1	7	8	-	27	-		
D	220	208	169	110	-	25	6	-	-	23	-	-	12	-		
Juua																
A	5110	2632	1021	429	3	174	61	17	3	219	50	4	114	-		
B	2044	1053	408	172	1	70	24	7	1	88	20	2	46	-		
C	4486	2044	478	72	5	124	32	16	3	117	54	-	121	-		
D	960	899	673	380	2	75	37	4	1	134	11	4	55	-		
Joroinen - Jorois																
A	868	454	194	107	1	24	9	2	1	35	6	-	23	-		
C	714	304	58	10	2	8	7	2	-	13	7	-	28	-		
D	231	221	164	104	-	20	9	-	1	24	3	-	7	-		
Juua																
A	2537	1104	374	91	1	79	30	12	1	89	36	3	37	-		
C	2388	965	248	27	3	71	14	9	2	54	37	-	31	-		
D	292	270	190	74	1	27	16	3	-	51	4	3	24	-		
Puumala																
A	543	355	187	92	1	34	13	-	1	36	2	-	24	-		
C	387	213	76	12	-	27	8	-	1	22	3	-	10	-		
D	182	165	125	81	1	9	5	-	-	22	1	-	14	-		
Rantasalmi																
A	863	533	171	100	-	20	6	2	-	31	2	1	20	-		
C	712	390	35	8	-	7	1	1	-	8	2	-	18	-		
D	188	180	144	94	-	13	5	1	-	24	1	1	9	-		
Sulkava																
A	299	186	95	39	-	17	3	1	-	28	4	-	10	-		
C	285	172	61	15	-	11	2	4	-	20	5	-	34	-		
D	67	63	50	27	-	6	2	-	-	13	2	-	1	-		
Kitee																
A	2499	1397	599	197	-	130	59	12	1	118	18	26	94	1		
B	1105	618	265	87	-	57	26	5	0	52	8	11	42	0		
C	2145	1049	271	32	-	76	15	11	1	48	22	27	77	1		
D	470	449	364	171	-	56	44	3	1	77	5	-	31	-		
Kesälahti																
A	343	194	87	36	-	17	8	-	-	16	5	-	23	-		
C	270	122	26	5	-	4	3	-	-	4	5	-	17	-		
D	78	77	63	31	-	13	5	-	-	12	1	-	7	-		
Kitee																
A	1131	664	299	81	-	82	35	4	1	54	5	24	43	-		
C	961	500	148	18	-	56	7	4	-	20	6	24	37	-		
D	205	195	163	63	-	27	28	2	1	37	3	-	14	-		

C = Selvitettyjä rikoksia yhteensä - Uppklarade brott sammanlagt

D = Edelleen tutkittavana tilastovuoden aikana ilmoitettuja rikoksia - Fortfarande anhängiga under statistikåret anmälda brott

Därav		Törkeä	Lievä	Kuole-	Vam-	Seksu-	Siitä	Rikok-	Liik-	Siitä	Työri-	Ympä-	Huu-	Alko-	Muita	Päih-	Väki-	
Tapon, Pa-		pa-	pa-	man-	man-	aali-	Siitä	set	kenne-	Siitä	kokset	ristö-	maus-	holi-	lakeja	tymyk-	luku-	
murhan hoin-		pa-	pa-	tuot-	tuot-	rikok-	Därav	oikeu-	Därav	rikok-	Ar-	rikok-	aine-	laku-	ase-	sen	Polk-	
tai pitely		hoin-	hoin-	tutus	tutus	all-	Rais-	käyt-	tra-	Därav	bets-	rikok-	rikok-	set	tuksia	takia	mängd	
surman Miss-		pitely	pitely	tamus	tamus	brott	kaus	töä,	Trä-	Ratti-	Ar-	set	set	mot	taan	löön-	31.12.	
yritys handel		Grov	Lind-	Döds-	Väl-	Sexu-	Väld-	viran-	fik-	juupu-	brott	set	set	alko-	tehdyt	otetut	1999	
Försök		miss-	rig	väl-	lande	all-	täkt	omai-	väkv.	mus	Ar-	set	set	hol-	rikok-	sade		
till dråp,		handel	miss-	lande	av	brott		ysia ja	välds.	Ratt-	brott	set	set	lagen	set	tagits		
mord		miss-	rig	lande	per-	Sexu-		ta yleis-	stánd	fyll-	set	set	set		i för-			
eller dråp		miss-	rig	lande	son-	all-		ta ja	mot	le-	set	set	set		var			
under förmi.		miss-	rig	lande	skade	brott		tystä	tj.man	ri	set	set	set					
omstå.		miss-	rig	lande	skade	brott		va-	va-		set	set	set					
3	333	26	163	2	6	11	7	204	17	918	225	2	-	85	105	1839	2246	51514
2	239	22	127	3	6	5	3	189	18	892	229	2	2	88	106	1778	-	-
1	140	9	60	-	-	6	4	26	-	98	23	1	-	11	2	92	-	-
-	6	1	3	-	2	-	-	4	1	52	9	1	-	-	-	79	20	2690
-	6	1	2	-	3	-	-	3	1	62	13	1	-	-	1	78	-	-
-	1	-	2	-	-	-	-	1	-	4	2	-	-	-	-	2	-	-
-	20	1	10	1	3	2	1	6	-	217	46	1	1	1	-	352	123	11335
-	14	1	3	3	3	1	-	7	1	231	51	-	1	1	-	350	-	-
-	11	-	8	-	-	1	1	1	-	12	3	1	-	-	-	7	-	-
2	21	3	15	-	3	2	-	8	-	223	54	1	2	3	-	365	142	11481
2	19	-	11	1	3	1	-	8	-	222	53	-	1	3	-	363	-	-
-	6	3	5	-	-	1	-	-	-	24	6	1	1	1	-	6	-	-
1	17	2	25	2	5	3	1	18	5	147	41	-	-	2	2	314	183	8343
1	15	2	21	5	4	3	1	17	4	142	40	-	-	2	2	297	-	-
-	3	-	7	-	2	-	-	1	1	14	6	-	-	-	-	17	-	-
-	19	2	5	2	-	2	1	6	1	78	19	1	-	4	3	156	54	5470
-	18	1	3	1	-	-	-	7	1	67	17	1	-	4	2	148	-	-
-	1	1	2	1	-	2	1	-	-	14	3	-	-	-	1	10	-	-
1	20	2	6	-	2	-	-	7	1	108	29	-	-	6	8	483	47	7208
1	17	2	4	-	2	-	-	7	2	114	33	-	-	6	7	479	-	-
-	9	-	2	-	1	-	-	1	-	12	4	-	-	1	1	11	-	-
4	60	10	19	3	16	4	1	41	1	1074	133	2	3	14	24	2454	215	25004
2	24	4	8	1	6	2	0	16	0	430	53	1	1	6	10	981	86	-
2	54	9	32	4	15	5	2	45	2	1029	127	2	1	6	18	2424	-	-
2	33	3	7	-	9	2	-	7	-	116	19	1	2	9	7	54	-	-
1	9	2	4	1	6	1	-	5	-	207	28	1	-	3	-	414	22	5937
-	14	2	5	1	6	2	1	5	-	195	25	1	-	-	-	410	-	-
1	2	1	-	-	3	1	-	-	-	35	7	-	-	3	-	10	-	-
-	21	3	10	-	2	-	-	20	1	586	54	-	-	6	12	1421	120	7827
-	11	2	9	1	3	-	-	24	2	576	55	-	-	6	9	1414	-	-
-	18	1	4	-	1	-	-	5	-	41	5	-	-	1	4	18	-	-
1	12	2	2	1	5	-	-	5	-	120	18	-	2	2	10	178	29	3070
-	6	1	-	1	2	-	-	5	-	106	16	-	1	-	7	167	-	-
1	6	1	2	-	3	-	-	-	-	19	3	-	1	2	3	14	-	-
2	13	2	-	1	2	2	-	2	-	103	20	1	1	2	-	330	29	4647
2	8	3	2	1	2	2	-	1	-	94	19	1	-	-	-	322	-	-
-	7	-	-	-	2	1	-	1	-	16	3	1	1	2	-	8	-	-
-	5	1	3	-	1	1	1	9	-	58	13	-	-	1	2	111	15	3523
-	15	1	16	-	2	1	1	10	-	58	12	-	-	-	2	111	-	-
-	-	-	1	-	-	-	-	1	-	5	1	-	-	1	-	4	-	-
-	46	9	34	3	1	1	-	25	2	637	157	-	-	17	18	1084	309	22615
-	20	4	15	1	0	0	-	11	1	282	69	-	-	8	8	479	137	-
-	44	7	23	2	-	-	-	25	2	637	167	-	-	17	17	1079	-	-
-	13	4	12	1	1	1	-	1	-	43	13	-	-	2	1	20	-	-
-	14	3	6	-	-	-	-	4	1	77	17	-	-	1	-	149	17	2929
-	11	2	4	-	-	-	-	3	1	75	18	-	-	1	-	148	-	-
-	4	1	2	-	-	-	-	1	-	4	-	-	-	-	-	1	-	-
-	19	1	22	1	-	1	-	12	1	289	54	-	-	12	15	452	217	10545
-	21	1	15	-	-	-	-	12	1	282	54	-	-	12	14	447	-	-
-	4	1	8	1	-	1	-	-	-	15	4	-	-	1	1	9	-	-

A = Rikoksia yhteensä - Brott sammanlagt
 B = Rikoksia 10 000 asukasta kohden - Brott per 10 000 invånare

KOKO MAA - HELA LANDET	Rikoslakia vastaan tehtyt rikokset - Brott mot strafflagen													Henkeen ja terveyteen kohdiset rikokset - Brott mot liv och hälsa	Siitä		
	Kaikki rikokset Alla brott	Yhteensä Summa	Omaisuusrikokset Egen-doms-brott	Var-kaus Stöld	Tör-keä var-kaus stöld	Näpistys Snat-teri	Luva-ton käyttö Olov-rikt bruk-an-de	Kaval-lus för-sking-ring	Ryöstö Rån	Vahin-gon-teko Skade-görel-se	Petos Bedrä-geri	Veropetos Veror-rikko-mus Skatte-bedrä-geri Skatte-för-seelse					
Lääni - Län																	
Kihlakunta - Härad																	
Kunta - Kommun																	
Rääkkylä																	
A	222	175	81	44	-	9	5	-	-	17	3	-	16	1			
C	145	99	25	8	-	5	2	-	-	7	2	-	11	1			
D	93	91	63	41	-	5	3	-	-	10	1	-	8	-			
Tohmajärvi																	
A	585	260	112	33	-	19	10	7	-	24	5	2	9	-			
C	547	226	58	1	-	8	2	6	1	14	9	2	10	-			
D	81	73	66	33	-	11	8	1	-	13	-	-	1	-			
Värtsilä																	
A	218	104	20	3	-	3	1	1	-	7	-	-	3	-			
C	222	102	14	-	-	3	1	1	-	3	-	1	2	-			
D	13	13	9	3	-	-	-	-	-	5	-	-	1	-			
<u>Koillis-Savo - Nordöstra Savolax</u>																	
A	2951	1606	700	242	11	134	49	10	6	191	21	1	169	-			
B	1314	715	312	108	5	60	22	4	3	85	9	0	75	-			
C	2492	1175	316	58	5	78	18	10	6	71	40	-	150	-			
D	722	662	469	203	8	61	32	6	1	137	8	1	61	-			
Juankoski																	
A	724	385	141	45	-	33	9	2	1	43	4	-	55	-			
C	655	322	68	17	-	17	1	3	1	22	4	-	52	-			
D	141	126	89	33	-	17	8	1	-	27	2	-	17	-			
Kaavi																	
A	359	235	116	42	3	22	4	4	1	28	4	-	26	-			
C	300	184	65	17	-	20	2	2	2	12	4	-	30	-			
D	117	103	74	36	3	4	3	2	-	19	2	-	4	-			
Nilsiä																	
A	1007	539	283	92	6	56	23	2	-	76	8	-	38	-			
C	767	305	78	9	2	26	3	1	-	12	7	-	26	-			
D	289	276	213	83	4	31	20	2	-	65	3	-	22	-			
Rautavaara																	
A	272	154	67	37	1	5	1	2	2	17	1	1	17	-			
C	221	112	27	10	1	3	1	2	2	8	-	-	17	-			
D	70	59	44	28	-	2	-	1	-	11	1	1	4	-			
Tuusniemi																	
A	589	293	93	26	1	18	12	-	2	27	4	-	33	-			
C	549	252	78	5	2	12	11	2	1	17	25	-	25	-			
D	105	98	49	23	1	7	1	-	1	15	-	-	14	-			
<u>Kuopion seutu - Kuopio-region</u>																	
A	17094	10932	7159	1988	35	1880	1503	71	28	1021	293	33	632	5			
B	1524	974	638	177	3	168	134	6	2	91	26	3	56	0			
C	12121	6124	2715	421	30	1153	290	44	12	233	183	25	503	5			
D	6131	5896	5071	1699	15	841	1264	45	19	862	163	19	252	1			
Kuopio																	
A	13451	9193	6168	1646	32	1621	1351	65	26	874	262	27	537	3			
C	9165	5060	2374	352	26	1032	243	40	11	207	152	25	422	3			
D	5278	5064	4357	1413	14	680	1154	42	18	738	152	13	215	1			
Maaninka																	
A	469	131	48	28	-	3	4	1	-	11	-	-	9	-			
C	427	91	10	7	-	-	1	-	-	1	-	-	7	-			
D	56	54	39	22	-	3	3	1	-	10	-	-	5	-			
Siilinjärvi																	
A	2996	1506	869	269	3	246	148	3	2	126	30	6	81	2			
C	2405	925	310	53	4	117	46	2	1	23	31	-	71	2			
D	732	713	617	225	1	151	107	2	1	106	10	6	28	-			
Vehmersalmi																	
A	178	102	74	45	-	10	-	2	-	10	1	-	5	-			
C	124	48	21	9	-	4	-	2	-	2	-	-	3	-			
D	65	65	58	39	-	7	-	-	-	8	1	-	4	-			
<u>Liekse</u>																	
A	2071	1105	610	213	3	135	59	4	5	156	18	-	94	-			
B	1338	714	394	138	2	87	38	3	3	101	12	-	61	-			
C	1626	674	240	60	1	79	13	2	2	55	9	1	77	-			
D	532	512	401	161	2	57	47	2	3	112	12	-	40	-			
<u>Mikkeli - St. Michel</u>																	
A	8663	6291	2978	1314	37	662	293	29	11	360	114	3	405	2			
B	1227	891	422	186	5	94	41	4	2	51	16	0	57	0			
C	6765	4425	1111	242	33	375	99	25	6	130	79	5	392	1			
D	2721	2621	2173	1170	9	328	226	18	6	275	61	3	128	1			

C = Selvitettyjä rikoksia yhteensä - Uppklarade brott sammanlagt

D = Edelleen tutkittavana tilastovuoden aikana ilmoitettuja rikoksia - Fortfarande anhängiga under statistikåret anmälda brott

- Därav		Törkeä	Lievä	Kuole-	Vam-	Seksu-	Siitä	Rikok-	Siitä	Lii-	Siitä	Työri-	Ympä-	Huu-	Alko-	Muita	Päih-	Väki-
murhan	hoin-	pa-	pa-	man-	man-	aali-	Därav	set	Därav	kenne-	Därav	kokset	ristö-	maus-	holi-	lakeja	tymy-	luku-
tai	pitely	hoin-	hoin-	tuot-	tuot-	rikok-	Rais-	käyt-	Virka-	tra-	Ratti-	Ar-	set	ain-	rikok-	ase-	takia	Folk-
surman	Miss-	pitely	pitely	tutus-	tutus-	set	kaus	töä,	miehen	fik-	juupu-	bets-	set	set	set	va-	lön-	mängd
yritys	handel	Grov	Lind-	Döds-	Väl-	Sexu-	Väld-	viran-	väst.	väkiv.	mus	brott	Miljö-	Narko-	mot	taan	otetut	31.12.
Försök	handel	miss-	rig	väl-	lande	all-	täkt	omai-	mot-	brött	Ratt-	brott	tika-	hol-	rikok-	sade	Beru-	1999
till	handel	miss-	miss-	lande	lande	brott		ta	stånd	fülle-	fülle-	brott	lagen	lagen	set	tagits	i för-	
dråp,	handel	miss-	miss-	lande	lande	brott		jä-	mot	ri	ri	brott	brott	brott	set	var		
mord	handel	miss-	miss-	lande	lande	brott		jes-	tj.man									
eller	handel	miss-	miss-	lande	lande	brott		tystä										
dråp	handel	miss-	miss-	lande	lande	brott		vas-										
under	handel	miss-	miss-	lande	lande	brott		taan										
förmi.	handel	miss-	miss-	lande	lande	brott												
omstä.	handel	miss-	miss-	lande	lande	brott												
-	10	2	3	-	-	-	-	1	-	68	19	-	-	1	-	47	27	3172
-	8	1	1	-	-	-	-	1	-	53	14	-	-	1	-	46	-	-
-	5	1	2	-	-	-	-	-	-	18	6	-	-	-	-	2	-	-
-	3	3	1	2	-	-	-	6	-	126	19	-	-	2	3	322	42	5276
-	4	3	1	2	-	-	-	7	-	143	28	-	-	3	3	318	-	-
-	-	1	-	-	-	-	-	-	-	5	2	-	-	-	-	8	-	-
-	-	-	2	-	1	-	-	2	-	77	48	-	-	1	-	114	6	693
-	-	-	2	-	-	-	-	2	-	84	53	-	-	-	-	120	-	-
-	-	-	-	-	1	-	-	-	-	1	1	-	-	1	-	-	-	-
4	103	18	31	1	6	6	4	64	4	548	115	1	2	12	52	1293	354	22455
2	46	8	14	0	3	3	2	29	2	244	51	0	1	5	23	576	158	-
4	89	16	26	-	10	23	2	68	5	530	114	-	1	8	50	1267	-	-
-	42	3	9	1	3	4	2	12	1	65	12	1	2	5	8	52	-	-
1	35	6	8	-	3	3	2	22	-	130	27	-	1	6	18	321	76	5948
1	35	5	7	-	3	23	2	21	-	129	27	-	-	6	18	315	-	-
-	13	1	1	-	1	1	-	3	-	3	-	-	1	1	3	12	-	-
-	15	3	6	-	-	-	-	10	1	59	13	-	-	5	2	122	78	3866
-	18	3	5	-	1	-	-	11	2	58	11	-	1	1	-	116	-	-
-	2	-	1	-	-	-	-	3	1	12	4	-	-	4	2	12	-	-
3	23	3	7	1	1	2	1	19	-	181	39	-	-	-	9	459	122	6912
3	12	3	4	-	4	-	-	16	-	176	40	-	-	-	8	454	-	-
-	15	1	5	1	-	2	1	6	-	25	3	-	-	-	1	12	-	-
-	12	-	3	-	-	-	-	1	-	52	11	-	1	1	5	113	12	2469
-	13	-	2	-	1	-	-	3	-	49	12	-	-	1	4	105	-	-
-	2	-	1	-	-	-	-	-	-	8	1	-	1	-	1	10	-	-
-	18	6	7	-	2	1	1	12	3	126	25	1	-	-	18	278	66	3260
-	11	5	8	-	1	-	-	17	3	118	24	-	-	-	20	277	-	-
-	10	1	1	-	2	1	1	-	-	17	4	1	-	-	1	6	-	-
9	331	27	223	2	26	35	16	245	24	2323	505	6	1	232	23	6139	3839	112201
1	30	2	20	0	2	3	1	22	2	207	45	1	0	21	2	547	342	-
5	286	18	157	3	25	22	8	222	26	2234	496	3	1	220	19	5978	-	-
6	122	11	94	1	11	14	8	53	1	283	51	4	1	64	7	228	-	-
7	286	24	192	1	15	29	14	223	21	1750	377	5	1	224	21	4237	3459	86575
5	243	15	134	1	18	16	7	196	23	1664	372	2	-	213	16	4089	-	-
4	104	11	82	1	6	13	7	50	1	233	39	3	1	60	7	207	-	-
-	1	-	2	-	6	-	-	2	1	66	14	-	-	-	-	338	7	3913
-	1	-	2	1	3	-	-	3	1	65	13	-	-	-	-	336	-	-
-	1	-	1	-	3	-	-	1	-	7	2	-	-	-	-	2	-	-
1	41	3	28	1	5	6	2	18	2	488	108	1	-	8	1	1489	362	19584
-	40	3	21	1	4	6	1	21	2	486	105	1	-	7	2	1478	-	-
1	15	-	10	-	2	1	1	2	-	41	10	1	-	4	-	19	-	-
1	3	-	1	-	-	-	-	2	-	19	6	-	-	-	1	75	11	2129
-	2	-	-	-	-	-	-	2	-	19	6	-	-	1	-	75	-	-
1	2	-	1	-	-	-	-	-	-	2	-	-	-	-	-	-	-	-
5	59	8	17	-	4	10	2	30	2	287	79	-	1	12	63	903	538	15479
3	38	5	11	-	3	6	1	19	1	185	51	-	1	8	41	583	348	-
6	46	7	13	1	1	2	-	28	2	274	79	1	-	14	60	892	-	-
1	24	3	9	-	3	8	2	8	-	23	5	-	1	1	3	17	-	-
3	235	17	131	2	12	14	3	117	26	2534	427	5	3	80	11	2361	1757	70629
0	33	2	19	0	2	2	0	17	4	359	60	1	0	11	2	334	249	-
4	224	13	121	3	21	9	-	123	29	2603	447	2	2	74	18	2322	-	-
-	77	6	42	1	1	6	3	23	2	168	29	3	1	20	-	100	-	-

A = Rikoksia yhteensä - Brott sammanlagt
 B = Rikoksia 10 000 asukasta kohden - Brott per 10 000 invånare

KOKO MAA - HELA LANDET	Kaikki rikokset Alla brott	Rikoslakia vastaan tehdyt rikokset - Brott mot strafflagen											Henkeen ja terveyteen kohdistuneet rikokset - Brott mot liv och hälsa	Siitä			
		Yhteensä Summa	Omaisuusrikokset Egen-doms-brott	Varkaus Var-kaus Stöld	Törkeä tör-keä var-kaus Grov stöld	Näpistys Snat-teri	Luvaton ton käyttö Olov-ligt bruk-ande	Kaval-lus För-sking-ring	Ryöstö Rån	Vahin-gon-teko Skade-görel-se	Petos Bedrä-geri	Veropetos Verokko-mus mot Skatte-geri			Veropetos Verokko-mus mot Skatte-för-seelse		
Anttola																	
A	161	109	42	26	-	6	-	-	2	7	-	-	9	-			
C	124	73	5	1	-	-	-	1	-	3	-	-	10	-			
D	48	46	38	25	-	6	-	-	2	4	-	-	2	-			
Hirvensalmi																	
A	339	250	107	74	1	13	3	-	2	7	3	-	16	-			
C	264	175	30	5	2	7	1	-	2	4	4	-	17	-			
D	90	89	83	70	-	7	2	-	-	3	-	-	1	-			
Kangasniemi																	
A	797	444	145	68	2	35	10	1	-	11	8	2	16	-			
C	757	394	72	18	1	22	3	1	-	11	8	-	17	-			
D	121	118	97	56	1	20	7	1	-	5	3	2	5	-			
Mikkeli- S:t Michel																	
A	3683	3012	1757	626	6	467	201	23	5	244	76	1	215	1			
C	2465	1844	695	109	2	276	68	19	1	80	53	5	197	-			
D	1591	1520	1234	563	5	212	150	14	4	190	40	1	81	1			
Mikkelin mlk - S:t Michels lk																	
A	1140	706	270	151	1	49	16	3	2	20	16	-	36	1			
C	931	504	60	20	1	18	5	2	2	3	4	-	33	1			
D	288	275	232	135	1	35	15	2	-	20	15	-	12	-			
Mäntyharju																	
A	1439	992	328	183	6	60	32	1	-	30	6	-	47	-			
C	1267	812	116	33	6	39	12	2	-	13	5	-	54	-			
D	283	280	245	161	1	26	28	-	-	23	1	-	11	-			
Pertunmaa																	
A	460	335	104	57	20	9	4	1	-	10	1	-	53	-			
C	412	284	61	22	20	6	-	-	-	7	2	-	46	-			
D	88	87	64	47	1	5	4	1	-	4	1	-	8	-			
Ristiina																	
A	644	443	225	129	1	23	27	-	-	31	4	-	13	-			
C	545	339	72	34	1	7	10	-	1	9	3	-	18	-			
D	212	206	180	113	-	17	20	-	-	26	1	-	8	-			
Nurmes																	
A	2701	1205	619	151	6	124	82	2	3	208	15	1	101	-			
B	1372	612	314	77	3	63	42	1	2	106	8	1	51	-			
C	2247	764	207	31	2	63	13	1	2	61	13	2	94	-			
D	547	522	441	126	4	66	70	2	1	157	5	-	20	-			
Juuka																	
A	834	396	197	32	5	35	19	1	-	85	6	-	36	-			
C	694	263	74	11	2	20	4	-	-	25	5	-	31	-			
D	186	174	138	22	3	20	16	1	-	67	2	-	11	-			
Nurmes																	
A	1484	680	378	101	1	82	60	1	1	111	9	1	51	-			
C	1205	407	119	16	-	40	8	1	1	32	8	2	48	-			
D	316	306	271	88	1	42	52	1	-	82	3	-	8	-			
Valtimo																	
A	383	129	44	18	-	7	3	-	2	12	-	-	14	-			
C	348	94	14	4	-	3	1	-	1	4	-	-	15	-			
D	45	42	32	16	-	4	2	-	1	8	-	-	1	-			
Pieksämäki																	
A	3241	1965	956	319	13	267	90	21	4	158	37	-	176	-			
B	1305	791	385	128	5	107	36	8	2	64	15	-	71	-			
C	2648	1399	445	62	6	123	43	15	3	50	36	1	148	-			
D	824	790	635	260	7	148	52	10	2	123	14	-	58	-			
Haukivuori																	
A	220	129	60	35	3	5	5	-	-	9	2	-	15	-			
C	190	99	25	2	1	2	1	1	-	5	2	-	13	-			
D	60	59	52	34	2	3	4	-	-	7	2	-	5	-			
Jäppilä																	
A	226	94	24	14	1	3	1	-	-	4	-	-	3	-			
C	200	68	7	4	-	1	-	-	-	2	-	-	2	-			
D	30	30	18	11	1	2	1	-	-	2	-	-	1	-			
Pieksämäki																	
A	1820	1255	722	201	7	233	70	17	4	129	29	-	136	-			
C	1394	851	359	50	3	108	37	11	3	38	28	-	113	-			
D	594	570	460	152	4	128	38	8	2	102	11	-	46	-			

C = Selvitettyjä rikoksia yhteensä - Uppklarade brott sammanlagt
 D = Edelleen tutkittavana tilastovuoden aikana ilmoitettuja rikoksia - Portfarande anhängiga under statistikåret anmälda brott

- Därv	Tapon, Pa- murhan tai surman yritys Pörsök till dráp, mord eller dráp under förmi. omstå.	Törkeä hoin- pitely Miss- handel	Lievä pa- hoin- pitely Lind- rig miss- handel	Kuole- man- tuot- tamus Döds- Väl- lande	Vam- man- tuot- tamus Väl- lande av per- son- skade	Seksu- aali- rikok- set Sexu- all- brott	Siitä Därv Rais- kaus Väld- täkt	Rikok- set oikeu- käyt- töä, viran- omai- vaks- ta jä- jes- tystä vas- vas- taan	Siitä Därv Virka- miehen vaki- vaks- ta jä- jes- tystä tj.man	Lii- kenne- rikok- set Tra- fik- brott	Siitä Därv Ratti- juupu- mus Ratt- fyller- i	Työri- kokset Ar- bets- brott	Ympä- ristö- rikok- set Miljö- brott	Huu- maus- rikok- set Narko- tika- brott	Alko- holi- lakeja rikok- set Brott mot alko- holi- lagen	Muita lakeja ase- tuksia väs- taan tehdyt Beru- sade tagits i för- var	Päih- tymyk- sen Folk- luku- mängd	Väki- luku- Folk- mängd	
-	3	-	6	-	-	1	-	-	-	53	12	1	-	1	1	51	2	1879	
-	4	-	6	-	-	1	-	1	-	52	10	1	-	-	1	50	-	-	
-	1	-	1	-	-	-	-	-	-	4	2	-	-	1	2	-	-	-	
-	7	3	3	-	2	-	-	1	-	116	13	-	-	-	-	89	15	2683	
-	9	2	3	-	2	-	-	1	-	119	14	-	-	-	-	89	-	-	
-	-	1	-	-	-	-	-	-	-	1	-	-	-	-	-	1	-	-	
-	10	2	2	-	1	1	-	7	-	262	38	-	1	5	1	352	95	6730	
-	11	1	2	-	2	-	-	6	-	286	45	-	1	5	6	357	-	-	
-	3	1	1	-	-	1	-	2	-	7	2	-	-	1	-	3	-	-	
2	115	7	85	1	3	3	1	93	22	802	205	4	-	43	9	662	1428	32826	
2	103	4	82	-	5	1	-	93	23	767	206	1	-	39	10	611	-	-	
-	50	3	25	1	1	2	1	17	2	106	14	3	-	12	-	71	-	-	
1	17	2	14	-	1	2	-	4	3	373	64	-	2	7	-	434	64	11964	
1	16	2	11	1	1	2	-	5	3	386	67	-	1	7	-	427	-	-	
-	4	-	8	-	-	-	-	-	-	20	4	-	1	2	-	13	-	-	
1	36	1	5	-	5	3	1	5	-	581	57	-	-	14	-	447	101	7202	
1	42	1	4	-	5	1	-	6	2	607	58	-	-	12	-	455	-	-	
-	8	-	3	-	-	2	1	2	-	9	3	-	-	3	-	3	-	-	
-	40	2	10	1	-	-	-	2	-	174	11	-	-	1	-	125	11	2160	
-	33	1	11	1	-	-	-	1	-	173	10	-	-	1	-	128	-	-	
-	7	1	-	-	-	-	-	1	-	12	3	-	-	1	-	1	-	-	
-	7	-	6	-	-	4	1	5	1	173	27	-	-	9	-	201	41	5185	
-	6	2	2	1	6	4	-	10	1	213	37	-	-	10	1	205	-	-	
-	4	-	4	-	-	1	1	1	-	9	1	-	-	-	-	6	-	-	
3	73	7	12	3	3	1	1	18	1	394	120	-	1	8	40	1456	367	19686	
2	37	4	6	2	2	1	1	9	1	200	61	-	1	4	20	740	186	-	
4	67	6	9	4	3	1	1	19	3	394	117	2	2	5	34	1449	-	-	
-	13	2	3	1	1	-	-	3	-	21	8	-	-	5	10	15	-	-	
-	23	4	6	1	2	-	-	8	1	120	37	-	1	5	20	418	84	6677	
-	21	2	4	2	2	-	-	10	2	120	36	2	2	2	13	418	-	-	
-	5	2	2	1	1	-	-	1	-	8	5	-	-	4	8	4	-	-	
2	40	2	4	2	1	1	1	10	-	209	64	-	-	3	17	787	263	9921	
2	37	3	3	2	1	1	1	9	1	212	64	-	-	3	16	782	-	-	
-	7	-	1	-	-	-	-	2	-	7	1	-	-	1	2	8	-	-	
1	10	1	2	-	-	-	-	-	-	65	19	-	-	-	3	251	20	3088	
2	9	1	2	-	-	-	-	-	-	62	17	-	-	-	5	249	-	-	
-	1	-	-	-	-	-	-	-	-	6	2	-	-	-	-	3	-	-	
-	105	9	43	1	18	5	-	35	4	688	125	4	-	31	35	1241	831	24844	
-	42	4	17	0	7	2	-	14	2	277	50	2	-	12	14	500	334	-	
-	88	6	31	2	21	5	-	36	5	693	128	4	-	25	31	1218	-	-	
-	32	3	20	-	3	-	-	3	-	50	6	-	-	7	4	30	-	-	
-	10	1	2	-	2	-	-	1	-	49	7	1	-	-	-	91	11	2506	
-	10	-	1	-	2	-	-	2	-	56	9	1	-	-	-	91	-	-	
-	3	1	1	-	-	-	-	-	-	1	-	-	-	-	-	1	-	-	
-	1	-	-	1	1	-	-	1	-	62	12	-	-	-	-	132	10	1661	
-	-	-	-	1	1	-	-	1	-	57	11	-	-	-	-	132	-	-	
-	1	-	-	-	-	-	-	-	-	8	2	-	-	-	-	-	-	-	-
-	84	8	39	-	5	3	-	30	3	285	60	2	-	26	32	533	752	13102	
-	69	6	29	1	8	3	-	30	4	289	61	2	-	22	29	514	-	-	
-	25	2	18	-	1	-	-	3	-	28	2	-	-	5	3	21	-	-	

C = Selvitettyjä rikoksia yhteensä - Uppklarade brott sammanlagt
 D = Edelleen tutkittavana tilastovuoden aikana ilmoitettuja rikoksia - Fortfarande anhängiga under statistikåret anmälda brott

- Därav	Tapon, Pa- murhan tai surman yritys Försök till dröp, mord eller dröp under förmi. omstä.	Törkeä pa- hoin- pity Miss- handel	Lievä pa- hoin- pity Lind- rig miss- handel	Kuole- man- tuot- tamus Döds- Väl- lande	Vam- man- tuot- tamus Väl- lande av per- son- skade	Seksu- aali- rikok- set Sexu- all- brott	Rais- kaus Väld- täkt	Rikok- set oikeu- käyt- töä, viran- omai- sia ja yleis- tä jär- jes- tystä tj.man vaan	Liik- enne- Därav rikok- set Tra- fik- brott	Sii- tä- Därav rikok- set Ratti- juupu- mus Ratt- fylle- ri	Työri- kokset Ar- brott	Ympä- ristö- rikok- set Miljö- brott	Huu- maus- rikok- set Narko- tika- brott	Alko- holi- laki- riko- set Brott mot alco- hol- lagen	Muita lakeja ja ase- tuksia väs- taan tehdyt Beru- sade som tagits i för- var	Päih- tymy- sen takia sai- löö- tetut Beru- sade som tagits i för- var	Väki- luku- Folk- mängd	31.12. 1999
-	9	-	2	-	8	2	-	3	1	234	28	1	-	5	3	421	51	6364
-	6	-	1	-	9	2	-	3	1	234	29	1	-	3	2	420	-	-
-	3	-	1	-	1	-	-	-	-	11	2	-	-	2	1	4	-	-
-	1	-	-	-	2	-	-	-	-	58	18	-	-	-	-	64	7	1211
-	3	-	-	-	1	-	-	-	-	57	18	-	-	-	-	61	-	-
-	-	-	-	-	1	-	-	-	-	2	-	-	-	-	-	4	-	-
4	155	16	65	1	10	9	5	41	7	1053	278	3	1	50	29	2824	1213	48293
1	32	3	13	0	2	2	1	8	1	218	58	1	0	10	6	585	251	-
2	105	14	55	3	13	7	5	38	7	1036	276	1	2	47	24	2772	-	-
2	85	3	20	-	3	5	2	14	3	99	18	2	-	5	7	79	-	-
1	2	-	1	-	-	-	-	1	-	19	7	-	-	-	-	48	10	1909
1	6	-	1	-	-	-	-	1	-	23	8	-	-	-	-	48	-	-
-	-	-	-	-	-	-	-	-	-	2	1	-	-	-	-	-	-	-
-	9	-	1	-	2	-	-	3	-	195	23	1	-	2	4	335	59	4687
-	6	-	1	-	2	-	-	3	-	190	22	1	-	3	3	329	-	-
-	5	-	1	-	-	-	-	-	-	10	1	-	-	-	1	6	-	-
-	2	-	1	-	-	-	-	-	-	13	3	-	-	-	-	20	7	1664
-	2	-	-	-	-	-	-	-	-	15	4	-	-	-	-	19	-	-
-	-	-	1	-	-	-	-	-	-	2	-	-	-	-	-	2	-	-
-	11	-	3	-	1	1	1	1	1	133	37	-	-	-	2	643	24	6207
-	16	-	3	-	-	1	-	2	2	131	39	-	-	-	2	640	-	-
-	3	-	2	-	1	1	1	1	1	10	1	-	-	-	-	5	-	-
-	9	1	10	-	3	1	1	3	1	94	28	-	-	-	1	397	8	4356
-	6	1	5	2	5	-	-	2	1	94	25	-	-	-	1	397	-	-
-	4	-	6	-	-	1	1	1	-	11	4	-	-	-	-	3	-	-
3	119	14	49	1	4	7	3	33	5	587	175	1	1	48	21	1344	1103	28102
1	67	12	45	1	6	6	5	30	4	573	174	-	2	44	18	1301	-	-
2	72	3	10	-	2	3	-	12	2	62	10	1	-	5	5	63	-	-
-	3	1	-	-	-	-	-	-	-	12	5	1	-	-	1	37	2	1368
-	2	1	-	-	-	-	-	-	-	10	4	-	-	-	-	38	-	-
-	1	-	-	-	-	-	-	-	-	2	1	1	-	-	1	-	-	-
2	38	5	33	2	6	2	-	32	1	547	115	1	-	3	14	1664	412	20529
1	19	2	16	1	3	1	-	16	0	266	56	0	-	1	7	811	201	-
2	29	6	22	1	6	1	-	32	1	536	110	1	-	4	16	1657	-	-
-	15	-	12	1	3	1	-	2	-	44	14	-	-	1	1	17	-	-
-	6	-	3	-	1	-	-	4	-	91	23	-	-	2	4	244	36	3499
-	6	-	1	-	-	-	-	4	-	89	20	-	-	2	4	244	-	-
-	1	-	2	-	1	-	-	-	-	6	3	-	-	-	-	3	-	-
1	4	1	5	-	-	-	-	4	-	91	24	-	-	1	2	221	30	3952
1	3	1	3	-	1	-	-	3	-	88	22	-	-	-	2	220	-	-
-	1	-	2	-	-	-	-	1	-	5	2	-	-	1	-	3	-	-
1	24	3	20	1	1	2	-	16	1	312	58	1	-	-	5	1049	325	8203
1	15	4	15	1	3	1	-	18	1	301	56	1	-	2	7	1042	-	-
-	12	-	6	-	-	1	-	-	-	27	7	-	-	-	-	10	-	-
-	3	1	1	-	1	-	-	3	-	28	4	-	-	-	-	80	3	2010
-	4	1	-	-	1	-	-	3	-	28	3	-	-	-	-	80	-	-
-	-	-	1	-	-	-	-	-	-	2	2	-	-	-	-	-	-	-
-	1	-	4	1	3	-	-	5	-	25	6	-	-	-	3	70	18	2865
-	1	-	3	-	1	-	-	4	-	30	9	-	-	-	3	71	-	-
-	1	-	1	1	2	-	-	1	-	4	-	-	-	-	1	1	-	-

A = Rikoksia yhteensä - Brott sammanlagt
 B = Rikoksia 10 000 asukasta kohden - Brott per 10 000 invånare

KOKO MAA - HELA LANDET	Rikoslakia vastaan tehty rikokset - Brott mot strafflagen													Henkeen ja terveyteen kohdistuneet rikokset - Brott mot liv och hälsa	Siitä		
	Kaikki rikokset Alla brott	Yhteensä Summa	Omaisuusrikokset Egenomsbrott	Varkaus Var-kaus Stöld	Törkeä varkaus Törkeä var-kaus Grov stöld	Näpistys Snatt	Luvaton käyttö Olovligt brukande	Kavalus Förskingring	Ryöstö Rån	Vahingon- teko Skade- görelse	Petos Bedrä- geri	Veropetos Verorikkomus Skatte- bedrä- geri Skatte- för- seelse					
Varkauden seutu -Varkausregion																	
A	6610	3151	1612	650	4	306	179	23	3	291	81	2	234	1			
B	1908	910	465	188	1	88	52	7	1	84	23	1	68	0			
C	5469	2041	596	99	1	151	30	18	1	81	100	3	209	1			
D	1553	1481	1214	579	4	163	156	9	2	235	28	2	66	-			
Leppävirta																	
A	3153	917	317	158	-	39	12	4	-	73	19	-	53	-			
C	2923	689	97	24	-	16	3	3	-	22	20	-	48	-			
D	347	330	252	143	-	24	11	2	-	62	4	-	21	-			
Varkaus																	
A	3457	2234	1295	492	4	267	167	19	3	218	62	2	181	1			
C	2546	1352	499	75	1	135	27	15	1	59	80	3	161	1			
D	1206	1151	962	436	4	139	145	7	2	173	24	2	45	-			
Ylä-Savo - Övre Savolax																	
A	10558	5264	2272	466	14	639	374	34	13	505	118	2	619	4			
B	1651	823	355	73	2	100	58	5	2	79	18	0	97	1			
C	8975	3724	939	107	7	359	68	15	6	206	79	2	470	3			
D	2186	2077	1525	375	10	309	319	24	8	348	68	2	216	1			
Iisalmi - Idensalmi																	
A	4819	2628	1292	165	3	445	283	17	4	249	79	-	296	1			
C	3963	1794	547	30	4	254	36	6	2	110	54	-	233	1			
D	1133	1083	858	140	2	210	255	13	3	162	47	-	97	-			
Keitele																	
A	276	161	70	30	1	11	5	2	-	16	1	-	25	1			
C	210	104	25	4	-	6	4	-	-	3	1	2	17	-			
D	92	83	57	28	1	6	3	2	-	13	1	-	9	1			
Kiuruvesi																	
A	1254	735	278	61	4	61	35	6	5	84	10	-	105	-			
C	1011	500	107	8	1	33	8	4	1	36	9	-	78	-			
D	308	294	185	53	3	30	27	4	4	55	2	-	36	-			
Lapinlahti																	
A	1745	607	226	55	1	67	17	3	-	61	7	-	45	1			
C	1639	497	109	14	1	40	6	2	-	30	5	-	39	1			
D	192	186	141	45	-	29	12	1	-	45	3	-	14	-			
Pielavesi																	
A	745	311	111	40	4	13	12	1	1	32	6	-	35	1			
C	666	227	32	5	1	7	4	1	-	8	3	-	27	1			
D	144	134	92	39	3	7	9	1	1	26	5	-	14	-			
Sonkajärvi																	
A	806	363	105	29	1	14	8	1	2	28	5	2	48	-			
C	713	278	37	5	-	4	5	1	2	9	3	-	28	-			
D	151	139	79	24	1	12	4	-	-	21	3	2	23	-			
Varpaisjärvi																	
A	352	160	55	20	-	10	2	2	-	12	6	-	26	-			
C	301	111	15	2	-	5	-	1	-	5	2	-	19	-			
D	66	62	44	18	-	7	2	1	-	8	5	-	9	-			
Vieremä																	
A	561	299	135	66	-	18	12	2	1	23	4	-	39	-			
C	472	213	67	39	-	10	5	-	1	5	2	-	29	-			
D	100	96	69	28	-	8	7	2	-	18	2	-	14	-			
OULUN LÄÄNI - ULEÅBORGS LÄN																	
A	61333	38382	22331	8760	92	4482	2843	192	146	3820	961	62	2645	14			
B	1353	846	492	193	2	99	63	4	3	84	21	1	58	0			
C	45055	22338	7557	1210	44	2668	590	140	62	1217	635	46	2157	10			
D	20592	19927	16574	7896	60	2031	2444	112	95	2945	539	32	1062	4			
Kaupunkimaiset kunnat - Urbana kommunerna -																	
A	29993	21954	15141	6303	42	3116	2084	109	110	2279	486	26	1364	7			
B	1451	1062	732	305	2	151	101	5	5	110	24	1	66	0			
C	18625	10706	4635	622	22	1913	374	89	37	608	415	14	1022	6			
D	13536	13212	11546	5867	24	1333	1841	64	81	1839	229	18	593	1			
Taajaan asutut kunnat - Tätortskommuner -																	
A	12206	7198	3467	1018	25	719	421	43	17	674	349	13	520	2			
B	1268	748	360	106	3	75	44	4	2	70	36	1	54	0			
C	10030	5062	1483	275	8	413	106	25	13	271	129	20	509	2			
D	3203	3078	2394	818	18	349	348	28	5	487	253	-	166	-			

C = Selvitettyjä rikoksia yhteensä - Uppklarade brott sammanlagt
 D = Edelleen tutkittavana tilastovuoden aikana ilmoitettuja rikoksia - Fortfarande anhängiga under statistikåret anmälda brott

- Därv	Tapon, Pa- murhan hoin- tai surman yritys Försök till dröp, mord eller dröp under förmi. omstä.	Törkeä pa- pa- hoin- pitely Miss- handel	Lievä pa- hoin- pitely Grov Lind- rig miss- handel	Kuole- man- tuot- tamus Döds- väl- lande	Vam- man- tuot- tamus Väl- lande av per- son- skade	Seksu- aali- rikok- set Sexu- all- brott	Rais- kaus Väld- täkt	Rikok- set oikeu- käyt- töä, viran- omai- sia ja yleis- tä jär- jes- tystä mot vas- taan	Siitä Därv oikeu- käyt- töä, viran- omai- sia ja yleis- tä jär- jes- tystä mot tj.man	Siitä Därv oikeu- käyt- töä, viran- omai- sia ja yleis- tä jär- jes- tystä mot tj.man	Lii- kenne- Därv rikok- set Tra- fik- brott	Siitä Därv oikeu- käyt- töä, viran- omai- sia ja yleis- tä jär- jes- tystä mot tj.man	Työri- kokset Ar- bets- brott	Ympä- ristö- rikok- set Miljö- brott	Huu- maus- rikok- set Narko- tika- brott	Alko- holi- lakeja rikok- set Brott mot taan- tehdyt hol- rikok- set	Muita lakeja ase- tuksia väs- taan tehdyt rikok- set	Päih- tymyk- sen Folk- mängd	Väki- luku- Folk- mängd	31.12. 1999
3	157	16	29	8	18	6	3	56	1	1032	176	4	2	98	24	3435	886	34645		
1	45	5	8	2	5	2	1	16	0	298	51	1	1	28	7	991	256	-		
-	148	16	16	7	19	5	3	58	2	1005	180	3	-	69	23	3405	-	-		
3	37	4	17	1	4	2	1	11	-	98	18	1	2	40	2	70	-	-		
1	23	4	10	7	8	3	1	12	-	502	52	-	-	8	2	2234	134	11208		
-	27	3	5	7	6	3	2	12	1	496	51	-	-	5	1	2233	-	-		
1	9	2	6	-	3	1	-	5	-	36	10	-	-	3	1	16	-	-		
2	134	12	19	1	10	3	2	44	1	530	124	4	2	90	22	1201	752	23437		
-	121	13	11	-	13	2	1	46	1	509	129	3	-	64	22	1172	-	-		
2	28	2	11	1	1	1	1	6	-	62	8	1	2	37	1	54	-	-		
5	397	26	161	3	13	13	6	210	17	1729	409	3	6	172	88	5206	1813	63962		
1	62	4	25	0	2	2	1	33	3	270	64	0	1	27	14	814	283	-		
5	295	26	120	8	7	7	2	187	15	1716	410	8	-	204	83	5168	-	-		
-	147	5	50	1	7	8	5	42	5	154	42	-	6	40	12	97	-	-		
1	178	11	94	2	4	4	2	121	7	778	193	1	4	72	62	2129	1238	23389		
1	136	14	74	3	2	1	1	118	8	756	188	3	-	89	61	2108	-	-		
-	65	-	25	1	3	4	2	12	1	70	15	-	4	16	3	47	-	-		
-	12	3	9	-	-	1	-	2	1	50	18	-	-	4	1	114	28	3005		
-	9	2	6	-	-	1	-	1	1	51	19	2	-	2	-	106	-	-		
-	4	1	3	-	-	-	-	1	-	10	2	-	-	2	1	8	-	-		
2	85	4	8	-	4	5	3	35	2	224	58	-	1	5	7	512	191	10503		
2	63	4	5	2	1	4	1	22	1	221	57	-	-	6	7	504	-	-		
-	28	1	3	-	3	2	2	14	1	25	8	-	1	1	2	12	-	-		
1	29	1	12	-	-	1	1	16	2	286	49	-	-	6	4	1134	126	7882		
1	21	1	14	1	-	-	-	16	2	289	53	-	-	22	6	1136	-	-		
-	12	1	-	-	-	1	1	3	1	16	4	-	-	-	-	6	-	-		
-	24	1	6	1	1	1	-	5	1	102	26	2	1	33	7	427	97	6059		
-	18	-	5	1	-	1	-	4	1	112	28	2	-	29	6	433	-	-		
-	10	1	2	-	1	-	-	1	-	13	5	-	1	5	2	8	-	-		
-	29	2	17	-	-	-	-	22	4	119	19	-	-	44	4	439	60	5396		
-	19	1	8	-	-	-	-	19	2	122	21	1	-	49	2	433	-	-		
-	13	1	9	-	-	-	-	8	2	8	2	-	-	15	2	10	-	-		
-	10	3	11	-	2	-	-	5	-	71	19	-	-	-	1	191	22	3271		
-	9	3	5	-	2	-	-	3	-	70	20	-	-	-	-	190	-	-		
-	2	-	7	-	-	-	-	2	-	5	2	-	-	-	1	3	-	-		
1	30	1	4	-	2	1	-	4	-	99	27	-	-	8	2	260	51	4457		
1	20	1	3	1	2	-	-	4	-	95	24	-	-	7	1	258	-	-		
-	13	-	1	-	-	1	-	1	-	7	4	-	-	1	1	3	-	-		
34	1554	171	701	31	107	88	36	853	97	10323	2176	16	39	681	617	22334	7965	453469		
1	34	4	15	1	2	2	1	19	2	228	48	0	1	15	14	493	176	-		
26	1228	147	594	28	101	56	19	808	99	10138	2184	17	13	569	607	22110	-	-		
9	675	53	253	14	38	48	23	188	17	1172	253	8	33	196	66	599	-	-		
13	751	78	456	8	39	42	22	436	61	3886	819	7	11	435	261	7778	4884	206760		
1	36	4	22	0	2	2	1	21	3	188	40	0	1	21	13	376	236	-		
11	526	56	361	6	44	25	12	428	68	3809	840	5	4	357	262	7657	-	-		
2	382	31	163	3	6	29	16	89	5	492	78	4	8	137	20	304	-	-		
13	330	43	78	6	38	13	4	192	15	2492	566	7	9	182	190	4818	1381	96272		
1	34	4	8	1	4	1	0	20	2	259	59	1	1	19	20	500	143	-		
11	311	42	97	7	35	9	2	176	14	2459	567	8	2	162	180	4788	-	-		
3	103	8	26	2	18	5	2	52	6	291	73	3	8	34	18	107	-	-		

A = Rikoksia yhteensä - Brott sammanlagt

B = Rikoksia 10 000 asukasta kohden - Brott per 10 000 invånare

KOKO MAA - HELA LANDET	Rikoslakia vastaan tehty rikokset - Brott mot strafflagen													Henkeen ja terveyteen kohdistuneet rikokset - Brott mot liv och hälsa	Siitä Tapetta Murha Dråp Mord	Siitä Dråp under för-mildr. om-ständighe-ter			
	Alla rikokset - Alla brott	Yhteensä Summa	Omaisuusrikokset - Egen-doms-brott	Varkaus - Stöld	Törkeä - varkaus - Grov stöld	Näpistys - Snat-teri	Luvaton käyttö - Olov-ligt bruk-ande	Kavalus - För-skning-ring	Ryöstö - Rån	Vahingon- teko - Skade-görel-se	Petos - Bedrä-geri	Veropetos - Veror-rikko-mus	Verokorjaukset - Skatte-bedrä-geri				Verokorjaukset - Skatte-för-seelse		
Maaseutumaiset kunnat - Landsbygdskommuner -																			
A	19134	9230	3723	1439	25	647	338	40	19	867	126	23	761	5					
B	1272	614	247	96	2	43	22	3	1	58	8	2	51	0					
C	16400	6570	1439	313	14	342	110	26	12	338	91	12	626	2					
D	3853	3637	2634	1211	18	349	255	20	9	619	57	14	303	3					
Haapajärvi																			
A	4932	2854	1422	346	9	342	93	18	10	274	249	2	193	-					
B	1204	697	347	84	2	83	23	4	2	67	61	0	47	-					
C	4121	2059	659	105	4	222	34	13	6	148	47	4	236	-					
D	1267	1214	941	283	8	144	71	8	4	179	218	-	49	-					
Haapajärvi																			
A	981	585	321	61	1	121	25	2	-	78	11	-	29	-					
B	857	465	220	27	-	101	11	2	-	37	20	-	28	-					
D	222	208	160	47	1	32	17	1	-	54	4	-	9	-					
Haapavesi																			
A	774	556	275	132	4	51	14	2	5	51	8	-	32	-					
C	566	351	104	22	-	30	3	1	3	33	3	-	37	-					
D	278	271	191	113	4	23	12	1	2	30	6	-	6	-					
Kärämäki																			
A	466	196	75	27	1	23	2	1	-	12	4	-	15	-					
C	420	150	31	3	1	6	2	1	-	11	2	-	15	-					
D	67	65	52	24	1	19	1	-	-	5	2	-	3	-					
Nivala																			
A	1583	976	557	69	3	87	45	9	4	90	217	2	56	-					
C	1189	590	146	19	1	42	10	4	3	36	13	2	88	-					
D	546	527	441	57	2	50	39	6	1	63	205	-	17	-					
Pyhäjärvi																			
A	956	431	159	43	-	52	5	4	-	34	9	-	50	-					
C	916	394	124	26	1	40	8	4	-	27	9	-	53	-					
D	114	105	74	32	-	15	-	-	-	22	1	-	9	-					
Reisjärvi																			
A	172	110	35	14	-	8	2	-	1	9	-	-	11	-					
C	173	109	34	8	1	3	-	1	-	4	-	2	15	-					
D	40	38	23	10	-	5	2	-	1	5	-	-	5	-					
Haukipudas																			
A	5838	3316	1586	743	7	221	179	15	5	301	35	5	198	1					
B	1465	832	398	186	2	55	45	4	1	76	9	1	50	0					
C	4592	2071	489	124	2	133	38	8	3	101	23	-	167	1					
D	1599	1534	1217	653	5	111	152	11	2	220	18	5	70	-					
Haukipudas																			
A	2334	1350	704	285	1	113	96	12	2	136	16	2	94	-					
C	1803	820	238	48	-	69	23	5	1	45	13	-	80	-					
D	686	658	533	254	1	57	79	10	1	102	8	2	26	-					
Ii																			
A	1509	818	331	138	2	51	42	1	3	76	5	-	41	1					
C	1257	563	96	20	-	26	4	1	2	29	3	-	43	1					
D	339	324	255	122	2	27	39	1	1	53	2	-	11	-					
Kiiminki																			
A	990	589	304	166	3	39	23	2	-	41	9	3	38	-					
C	711	310	75	14	2	29	4	2	-	11	4	-	20	-					
D	313	307	241	154	1	17	19	-	-	31	5	3	22	-					
Kuivaniemi																			
A	381	174	56	33	-	7	7	-	-	8	1	-	5	-					
C	342	134	22	9	-	6	1	-	-	2	2	-	4	-					
D	63	58	43	29	-	2	6	-	-	6	-	-	2	-					
Yli-Ii																			
A	202	128	71	50	-	-	2	-	-	14	3	-	5	-					
C	153	82	32	24	-	-	1	-	-	7	-	-	5	-					
D	62	57	41	28	-	-	1	-	-	7	3	-	4	-					
Ylikiihinki																			
A	422	257	120	71	1	11	9	-	-	26	1	-	15	-					
C	326	162	26	9	-	3	5	-	-	7	1	-	15	-					
D	136	130	104	66	1	8	8	-	-	21	-	-	5	-					
Kajaani - Kajana																			
A	8361	4661	2606	694	7	744	241	24	7	640	110	7	422	2					
B	1471	820	459	122	1	131	42	4	1	113	19	1	74	0					
C	6689	3065	1129	146	5	478	61	17	5	207	86	9	367	2					
D	2184	2051	1652	589	3	286	191	14	3	480	42	1	147	-					

C = Selvitettyjä rikoksia yhteensä - Uppklarade brott sammanlagt
 D = Edelleen tutkittavana tilastovuoden aikana ilmoitettuja rikoksia - Fortfarande anhängiga under statistikåret anmälda brott

- Därv	Tapon murhan tai surman yritys Försök till dräp, mord eller dräp under förmi. omstä.	Pa-hoin-pitely Miss-handel	Törkeä pa-hoin-pitely Grov miss-handel	Lievä pa-hoin-pitely Lind-rig miss-handel	Kuole-man-tuot-tamus Döds-väl-lande	Vam-man-tuot-tamus Vål-lande av per-son-skade	Seksu-aali-rikok-set Sexu-all-brott	Rais-kaus Väld-täkt	Rikok-set oikeu-käyt-töä, viran-omai-yeis-tä jär-jes-tystä	Siitä Därv	Siitä Därv	Lii-kenne-rikok-set Tra-fik-brott	Siitä Därv	Työri-kokset Ar-bets-brott	Ympä-ristö-rikok-set Miljö-brott	Huu-maus-aine-rikok-set Narko-tika-brott	Alko-holi-lakeja rikok-set Brott mot alko-hol-lagen	Muita lakeja ase-tuksia van-tehdyt rikok-set	Päih-tymyk-sen takia sää-löön-otetut Beru-sade som tagits i för-var	Väki-luku- Folk-mängd 31.12. 1999
8	473	50	167	17	30	33	10	225	21	3945	791	2	19	64	166	9738	1700	150437		
1	31	3	11	1	2	2	1	15	1	262	53	0	1	4	11	647	113	-		
4	391	49	136	15	22	22	5	204	17	3870	777	4	7	50	165	9665	-	-		
4	190	14	64	9	14	14	5	47	6	389	102	1	17	25	28	188	-	-		
4	113	19	38	5	11	9	1	101	6	919	237	5	3	20	163	1915	615	40961		
1	28	5	9	1	3	2	0	25	1	224	58	1	1	5	40	468	150	-		
5	122	22	71	5	9	7	-	85	3	888	233	4	-	23	158	1904	-	-		
-	29	2	6	3	8	2	1	29	3	120	34	3	3	5	14	39	-	-		
-	18	2	5	-	3	3	-	33	1	172	37	2	-	4	29	367	181	8300		
-	17	2	6	1	1	3	-	23	1	170	37	2	-	4	25	367	-	-		
-	5	-	1	-	3	-	-	13	-	14	2	1	-	1	7	-	-	-		
-	19	5	4	-	2	-	-	21	3	183	62	-	-	1	9	9	209	102	8075	
-	22	7	4	-	3	-	-	15	2	160	50	-	-	12	9	206	-	-		
-	2	1	1	-	1	-	-	8	1	47	21	-	-	1	2	7	-	-		
1	7	2	3	-	2	-	-	3	-	95	15	-	-	1	-	12	258	23	3238	
1	5	4	4	-	1	-	-	3	-	92	16	-	-	-	-	12	258	-	-	
-	2	-	-	-	1	-	-	1	-	7	-	-	-	1	-	2	-	-	-	
2	29	4	14	4	3	4	1	26	2	245	59	3	-	6	94	513	134	11151		
3	36	3	40	3	3	2	-	25	-	249	63	2	-	6	91	508	-	-		
-	10	1	2	2	2	2	1	6	2	31	7	2	-	2	5	14	-	-		
1	32	6	11	-	-	1	-	18	-	166	46	-	-	1	19	506	163	6860		
1	35	6	11	-	-	1	-	19	-	161	49	-	-	1	19	503	-	-		
-	8	-	1	-	-	-	-	1	-	14	2	-	-	-	2	7	-	-		
-	8	-	1	1	1	1	-	-	-	58	18	-	-	1	-	62	12	3337		
-	7	-	6	1	1	1	-	-	-	56	18	-	-	-	2	62	-	-		
-	2	-	1	1	1	-	-	-	-	7	2	-	-	1	-	2	-	-		
1	124	13	35	6	13	7	2	54	8	1218	182	3	2	116	34	2488	315	39855		
0	31	3	9	2	3	2	1	14	2	306	46	1	1	29	9	624	79	-		
1	97	12	33	6	12	1	-	39	7	1201	176	2	-	76	35	2486	-	-		
-	47	3	11	2	6	6	2	20	2	115	24	1	2	48	4	61	-	-		
1	62	7	17	2	3	2	1	23	3	410	80	1	-	64	18	966	205	15515		
1	48	7	14	2	5	-	-	17	4	409	79	1	-	39	20	963	-	-		
-	21	-	4	-	1	2	1	8	-	38	7	-	-	28	1	27	-	-		
-	23	4	8	1	3	1	-	16	3	363	41	1	1	29	7	684	42	6297		
-	24	5	8	1	3	-	-	9	2	363	42	1	-	20	6	688	-	-		
-	6	1	3	-	1	1	-	7	1	28	4	-	-	11	2	13	-	-		
-	23	2	7	2	4	2	1	8	2	200	31	-	-	1	10	3	398	43	10101	
-	12	-	6	2	-	1	-	4	1	186	24	-	-	8	3	398	-	-		
-	13	2	2	1	4	1	1	4	1	25	8	-	-	1	2	6	-	-		
-	3	-	1	1	-	-	-	-	-	103	5	-	-	5	1	206	3	2182		
-	4	-	-	-	-	-	-	1	-	101	5	-	-	4	1	207	-	-		
-	-	-	1	1	-	-	-	-	-	6	1	-	-	4	-	5	-	-		
-	4	-	1	-	-	2	-	2	-	40	8	1	-	6	-	74	8	2406		
-	3	-	1	1	-	-	-	1	-	35	5	-	-	5	-	71	-	-		
-	4	-	-	-	-	2	-	1	-	7	3	1	-	1	-	5	-	-		
-	9	-	1	-	3	-	-	5	-	102	17	-	-	2	5	160	14	3354		
-	6	-	4	-	4	-	-	7	-	107	21	-	-	-	5	159	-	-		
-	3	-	1	-	-	-	-	-	-	11	1	-	-	2	1	5	-	-		
4	295	28	71	6	9	18	8	141	16	1211	266	3	4	57	128	3572	1312	56831		
1	52	5	12	1	2	3	1	25	3	213	47	1	1	10	23	629	231	-		
4	250	23	64	5	11	14	6	153	14	1185	264	2	2	32	120	3504	-	-		
-	106	11	23	4	1	6	3	18	2	112	27	3	4	26	20	113	-	-		

A = Rikoksia yhteensä - Brott sammanlagt
 B = Rikoksia 10 000 asukasta kohden - Brott per 10 000 invånare

KOKO MAA - HELA LANDET	Kaikki rikokset Alla brott	Rikoslakia vastaan tehty rikokset - Brott mot strafflagen											Henkeen ja terveyteen kohdistuneet rikokset Brott mot liv och hälsa	Siitä	
		Yhteensä Summa	Omaisuusrikokset Egenomsbrott	Varkaus Stöld	Törkeä varkaus Törkeä Grov stöld	Näpistys Snatteri	Luvaton käyttö Olovligt brukande	Kavalus Förskingring	Ryöstö Rån	Vahingon- teko Skadegörelse	Petos Bedrägeri	Vero- petos Verorikkomus Skatte- bedrägeri Skatte- förseelse			
Taajama-aste - Tätortsgrad															
Lääni - Län															
Kihlakunta - Härad															
Kunta - Kommun															
Kajaani - Kajana															
A	5120	3232	2005	531	4	627	180	15	7	470	82	6	277	2	
C	3861	2022	879	115	4	413	48	12	5	139	60	8	247	2	
D	1603	1519	1267	454	1	230	140	9	3	367	36	-	95	-	
Paltamo															
A	729	279	112	43	1	25	8	5	-	18	6	-	25	-	
C	629	183	34	6	-	12	2	3	-	3	4	-	22	-	
D	126	119	86	39	1	14	6	3	-	16	3	-	9	-	
Ristijärvi															
A	395	140	49	13	-	11	2	-	-	17	3	-	15	-	
C	382	125	34	2	-	9	1	-	-	16	2	-	15	-	
D	32	32	22	11	-	3	1	-	-	6	1	-	5	-	
Sotkamo															
A	1834	898	405	99	2	76	48	4	-	123	15	1	93	-	
C	1544	633	165	22	1	43	7	2	-	44	17	-	73	-	
D	376	340	252	77	1	35	41	2	-	82	1	1	32	-	
Vuolijoki															
A	283	112	35	8	-	5	3	-	-	12	4	-	12	-	
C	273	102	17	1	-	1	3	-	-	5	3	1	10	-	
D	47	41	25	8	-	4	3	-	-	9	1	-	6	-	
Kuhmo															
A	974	524	211	72	2	27	26	-	-	62	5	4	44	-	
B	858	462	186	63	2	24	23	-	-	55	4	4	39	-	
C	852	394	90	10	2	24	3	1	1	30	7	3	42	-	
D	205	196	149	65	2	3	23	-	-	48	2	1	9	-	
Kuusamo															
A	2899	1411	614	202	2	102	62	14	2	156	45	2	134	1	
B	1620	789	343	113	1	57	35	8	1	87	25	1	75	1	
C	2503	1028	264	48	1	55	13	8	2	60	44	3	119	1	
D	567	537	408	165	1	52	51	7	-	116	9	-	46	-	
Liminka - Limingo															
A	6196	2902	1236	458	6	197	139	14	15	245	52	11	244	3	
B	1683	788	336	124	2	54	38	4	4	67	14	3	66	1	
C	5352	2069	484	112	5	101	63	7	10	86	43	7	205	-	
D	1202	1161	875	375	3	117	96	10	6	177	20	7	104	3	
Kestilä															
A	95	80	31	5	-	4	6	-	-	13	1	1	5	-	
C	80	65	18	1	-	3	1	1	-	10	-	1	7	-	
D	19	19	14	4	-	1	5	-	-	3	1	-	-	-	
Liminka - Limingo															
A	2448	675	244	67	1	81	32	2	3	33	11	2	34	-	
C	2310	533	96	11	1	49	12	1	1	5	8	-	35	-	
D	238	230	181	62	1	46	26	1	2	29	6	2	14	-	
Lumijoki															
A	140	68	23	13	-	3	-	1	1	4	1	-	5	-	
C	117	49	6	3	-	1	-	1	1	-	-	-	5	-	
D	31	26	17	10	-	2	-	-	-	4	1	-	1	-	
Muhos															
A	940	629	348	128	-	42	43	4	2	47	26	-	67	-	
C	730	424	149	41	-	20	22	1	1	21	23	3	55	-	
D	304	293	234	92	-	25	30	4	1	35	4	-	29	-	
Piippola															
A	209	121	52	20	2	4	11	-	1	10	-	3	7	-	
C	165	77	21	2	3	-	7	-	1	4	1	2	6	-	
D	46	46	33	18	-	4	4	-	-	6	-	1	1	-	
Pulkkila															
A	300	136	51	15	-	7	7	1	-	18	1	-	17	-	
C	279	116	31	6	-	3	4	-	-	14	2	-	13	-	
D	33	31	22	9	-	4	3	1	-	5	-	-	5	-	
Pyhäntä															
A	228	95	29	16	-	1	2	-	3	4	-	1	15	-	
C	193	64	4	-	-	-	-	-	2	1	-	1	10	-	
D	37	33	25	16	-	1	2	-	1	3	-	-	5	-	
Rantsila															
A	292	131	50	27	-	5	6	-	2	6	2	-	2	-	
C	265	103	27	14	-	4	4	-	1	1	1	-	3	-	
D	41	40	28	16	-	1	2	-	1	5	1	-	1	-	

C = Selvitettyjä rikoksia yhteensä - Uppklarade brott sammanlagt

D = Edelleen tutkittavana tilastovuoden aikana ilmoitettuja rikoksia - Fortfarande anhängiga under statistikåret anmälda brott

- Därav							Seksu- aali- rikok- set	Siitä Därav	Rikok- set oikey- käyt- tää,	Siitä Därav	Lii- kenne- rikok- set	Siitä Därav	Työri- kokset Ar- bets- brott	Ympä- ristö- rikok- set Miljö- brott	Huu- maus- rikok- set Narko- tika- brott	Alko- holi- lakeja rikok- set Brott mot alko- holi- lagen	Muita lakeja ase- tuksia vaan- tehty rikok- set	Päih- tymyk- sen Folk- lön- otetut Beru- sade som tagits i för- var	Väki- luku- Folk- mängd 31.12. 1999
4	200	17	43	2	4	10	5	93	12	683	179	3	1	46	84	1804	949	36373	
4	176	15	37	1	6	7	4	103	11	669	182	-	1	25	82	1757	-	-	
-	74	4	14	2	-	4	2	16	1	61	10	3	1	22	9	75	-	-	
-	13	4	3	1	3	1	-	2	1	127	14	-	1	-	4	446	34	4530	
-	11	4	4	1	2	1	-	3	1	113	12	-	-	-	2	444	-	-	
-	5	1	1	-	1	1	-	-	-	18	3	-	1	-	2	5	-	-	
-	7	4	1	1	1	-	-	3	-	65	11	-	-	-	-	255	14	1826	
-	8	4	-	1	1	-	-	3	-	64	9	-	-	-	-	257	-	-	
-	1	3	1	-	-	-	-	-	-	2	2	-	-	-	-	-	-	-	
-	67	3	20	2	1	6	2	42	3	285	56	-	2	11	38	898	301	11237	
-	49	-	20	2	1	5	1	43	2	279	51	2	1	7	33	878	-	-	
-	23	3	4	2	-	1	1	2	1	27	11	-	2	4	8	28	-	-	
-	8	-	4	-	-	1	1	1	-	51	6	-	-	-	2	169	14	2865	
-	6	-	3	-	1	1	1	1	-	60	10	-	-	-	3	168	-	-	
-	3	-	3	-	-	-	-	-	-	4	1	-	-	-	1	5	-	-	
1	25	2	14	-	1	2	1	21	2	234	72	-	-	-	2	15	435	272	11348
1	22	2	12	-	1	2	1	19	2	206	63	-	-	-	2	13	383	240	-
-	26	2	11	1	1	-	-	18	2	235	70	-	-	-	4	19	439	-	-
1	5	-	3	-	-	2	1	6	-	24	9	-	-	-	1	1	8	-	-
6	95	7	19	-	4	2	-	38	3	537	140	-	-	5	29	35	1453	351	17891
3	53	4	11	-	2	1	-	21	2	300	78	-	3	16	20	812	196	-	-
5	84	6	16	-	6	1	-	46	5	524	134	-	1	27	32	1443	-	-	-
1	33	2	7	-	2	1	-	6	2	53	19	-	4	2	3	27	-	-	-
3	159	18	44	4	8	7	3	52	6	1238	209	-	3	27	24	3270	294	36810	-
1	43	5	12	1	2	2	1	14	2	336	57	-	1	7	7	888	80	-	-
1	135	16	37	5	10	3	1	45	6	1230	216	-	4	23	21	3262	-	-	-
2	72	3	18	-	2	5	2	17	2	109	22	-	2	8	4	37	-	-	-
-	5	-	-	-	-	-	-	5	-	27	8	-	-	1	-	15	2	1831	-
-	6	1	-	-	-	-	-	5	-	24	7	-	-	2	-	15	-	-	-
-	-	-	-	-	-	-	-	-	-	3	1	-	-	-	-	-	-	-	-
-	25	2	2	2	2	-	-	4	1	376	43	-	-	4	12	1761	46	5639	-
-	23	1	5	3	3	-	-	5	2	384	45	-	-	3	12	1765	-	-	-
-	11	1	1	-	-	-	-	1	-	26	4	-	-	2	1	7	-	-	-
-	3	-	1	1	-	1	-	-	-	34	7	-	-	1	-	72	2	1683	-
-	3	-	1	1	-	1	-	-	-	33	7	-	-	1	-	68	-	-	-
-	1	-	-	-	-	1	-	-	-	4	1	-	-	-	-	5	-	-	-
1	41	4	14	-	4	1	1	6	-	181	37	-	-	12	2	309	141	7796	-
-	35	3	14	-	3	-	-	7	1	187	43	-	1	11	1	305	-	-	-
1	18	1	4	-	2	1	1	2	-	20	3	-	-	1	1	10	-	-	-
-	3	1	2	1	-	1	-	1	-	54	10	-	-	-	1	87	6	1420	-
-	3	1	1	1	-	1	-	1	-	47	8	-	-	-	1	87	-	-	-
-	-	-	1	-	-	-	-	-	-	7	2	-	-	-	-	-	-	-	-
1	8	2	6	-	-	-	-	2	-	61	10	-	-	-	-	164	13	1843	-
1	5	2	5	-	-	-	-	3	-	64	10	-	-	-	-	163	-	-	-
-	4	-	1	-	-	-	-	-	-	4	2	-	-	-	-	2	-	-	-
-	10	4	1	-	-	-	-	1	1	49	3	-	-	-	1	132	2	1958	-
-	6	3	1	-	-	-	-	1	1	48	4	-	-	-	-	129	-	-	-
-	4	1	-	-	-	-	-	-	-	3	-	-	-	-	1	3	-	-	-
-	1	-	1	-	-	1	-	3	-	73	9	-	-	-	3	158	5	2161	-
-	3	-	-	-	-	-	-	-	-	70	9	-	1	-	3	159	-	-	-
-	-	-	1	-	-	1	-	3	-	7	-	-	-	-	-	1	-	-	-

A = Rikoksia yhteensä - Brott sammanlagt
B = Rikoksia 10 000 asukasta kohden - Brott per 10 000 invånare

KOKO MAA - HELA LANDET	Kaikki rikokset Alla brott	Rikoslakia vastaan tehty rikokset - Brott mot strafflagen											Henkeen ja terveyteen kohdistuneet rikokset Brott mot liv och hälsa	Siitä Dräp under för-mildr. om-ständighe-ter			
		Yhteensä Summa	Omaisuus-rikokset Egen-doms-brott	Varkaus Var-kaus Stöld	Törkeä var-kaus Grov stöld	Näpistys Snat-teri	Luvaton käyttö Olov-ligt bruk-ande	Kavalus För-skning-ring	Ryöstö Rån	Vahingon-teko Skade-görel-se	Petos Bedrä-geri	Veropetos Verorikkomus Skatte-bedrä-geri Skatte-för-seelse					
Temmes																	
A	161	59	20	9	-	2	-	-	-	3	-	3	3	-			
C	142	38	3	1	-	1	-	-	-	1	-	-	2	-			
D	22	22	17	8	-	1	-	-	-	2	-	3	1	-			
Tyrnävä																	
A	432	256	102	44	2	9	14	2	1	26	1	-	25	-			
C	345	165	36	13	1	2	4	2	-	6	2	-	18	-			
D	117	116	83	40	1	7	11	1	1	20	1	-	11	-			
Utajärvi																	
A	377	217	77	35	1	9	6	-	-	17	3	-	13	-			
C	318	160	25	6	-	6	3	-	-	3	1	-	10	-			
D	80	78	56	29	1	3	4	-	-	15	2	-	7	-			
Vaala																	
A	574	435	209	79	-	30	12	4	2	64	6	1	51	3			
C	408	275	68	14	-	12	6	1	3	20	5	-	41	-			
D	234	227	165	71	-	22	9	3	-	50	4	1	29	3			
Oulu - Uleåborg																	
A	20263	15747	11416	5194	36	2160	1618	64	96	1475	356	18	868	5			
B	1462	1136	824	375	3	156	117	5	7	106	26	1	63	0			
C	11323	6878	3076	371	17	1306	268	59	29	354	307	6	592	4			
D	10400	10204	9078	4937	22	941	1463	35	74	1222	178	16	425	1			
Hailuoto - Karle																	
A	24	21	10	3	-	1	-	-	-	4	1	1	-	-			
C	12	8	1	-	-	1	-	-	-	-	-	-	-	-			
D	13	13	9	3	-	-	-	-	-	4	1	1	-	-			
Kempele																	
A	1241	758	508	250	1	54	91	8	1	76	15	4	30	-			
C	819	345	115	21	1	39	12	5	1	16	10	-	19	-			
D	488	475	423	233	1	22	82	5	-	66	7	4	14	-			
Oulu - Uleåborg																	
A	18566	14646	10682	4837	34	2093	1471	55	94	1359	338	13	820	4			
C	10270	6406	2934	347	16	1259	254	52	27	333	296	5	557	3			
D	9680	9504	8451	4600	20	914	1327	30	74	1120	169	11	407	1			
Oulunsalo																	
A	432	322	216	104	1	12	56	1	1	36	2	-	18	1			
C	222	119	26	3	-	7	2	2	1	5	1	1	16	1			
D	219	212	195	101	1	5	54	-	-	32	1	-	4	-			
Pudasjärvi																	
A	2363	1052	348	126	2	52	43	5	3	79	18	1	89	1			
B	1529	681	225	82	1	34	28	3	2	51	12	1	58	1			
C	2022	731	102	25	-	20	16	1	2	21	6	-	64	1			
D	472	433	273	110	2	33	31	4	1	66	13	1	53	-			
Pudasjärvi																	
A	1418	707	246	82	1	42	32	5	3	64	10	1	68	1			
C	1184	480	73	16	-	15	11	1	2	17	5	-	47	1			
D	325	303	189	71	1	27	23	4	1	53	6	1	44	-			
Taivalkoski																	
A	945	345	102	44	1	10	11	-	-	15	8	-	21	-			
C	838	251	29	9	-	5	5	-	-	4	1	-	17	-			
D	147	130	84	39	1	6	8	-	-	13	7	-	9	-			
Raahe - Brahestad																	
A	3981	2650	1476	492	3	300	235	23	6	294	45	1	171	-			
B	1083	721	402	134	1	82	64	6	2	80	12	0	47	-			
C	3001	1681	633	157	1	167	47	14	2	105	40	-	132	-			
D	1325	1284	999	367	2	157	194	15	4	222	16	1	69	-			
Pattijoki																	
A	377	227	104	33	1	21	16	4	-	19	8	-	8	-			
C	299	155	51	16	-	16	3	-	-	8	5	-	5	-			
D	115	108	76	27	1	9	14	4	-	16	4	-	5	-			
Pyhäjoki																	
A	251	138	52	27	1	8	5	-	-	8	1	-	3	-			
C	232	121	33	8	-	3	2	1	-	3	-	-	2	-			
D	44	40	37	21	1	6	3	-	-	5	1	-	1	-			
Raahe - Brahestad																	
A	2300	1646	1026	296	1	217	190	18	5	202	33	1	125	-			
C	1650	994	443	88	1	126	35	13	2	70	35	-	103	-			
D	860	844	677	225	-	105	159	10	3	152	8	1	47	-			

C = Selvitettyjä rikoksia yhteensä - Uppklarade brott sammanlagt

D = Edelleen tutkittavana tilastovuoden aikana ilmoitettuja rikoksia - Fortfarande anhängiga under statistikåret anmälda brott

- Därav						Seksu- aali- rikok- set	Sittä Därav	Rikok- set oikeu- käyt- töä, virka- omai- yleis- jä- jes- mot tystä tjän- man	Liik- enne- Därav rikok- set	Sittä- Därav	Työri- kokset Ar- brott	Ympä- ristö- rikok- set Miljö- brott	Huu- maus- rikok- set Narko- tika- brott	Alko- holi- laki- ja rikok- set Brott mot alko- lagen	Muita lakeja ase- tuksia väs- taan tehdyt rikok- set	Päih- tymyk- sen tokia löön- otetut Beru- sade som tagits i för- var	Väki- luku- Folk- mängd 31.12. 1999	
-	2	-	1	-	-	-	-	-	35	6	-	-	-	-	102	-	680	
-	2	-	-	-	-	-	-	-	32	5	-	1	-	-	104	-	-	
-	-	-	1	-	-	-	-	-	3	1	-	-	-	-	-	-	-	
-	21	-	3	-	1	2	2	4	114	21	-	1	-	2	174	20	4273	
-	15	-	2	-	1	1	1	3	104	17	-	1	-	2	178	-	-	
-	9	-	2	-	-	1	1	2	13	5	-	1	-	-	1	-	-	
-	6	1	5	-	1	-	-	-	121	24	-	-	1	-	160	17	3388	
-	3	1	4	-	2	-	-	-	120	25	-	-	-	-	158	-	-	
-	5	-	2	-	-	-	-	-	10	1	-	-	1	-	2	-	-	
1	34	4	8	-	-	1	-	26	4	113	31	-	2	8	3	136	40	4138
-	31	4	4	-	1	-	-	20	2	117	36	-	1	6	2	131	-	-
1	20	-	5	-	-	1	-	9	2	9	2	-	1	4	1	6	-	-
7	409	47	367	2	28	29	16	306	43	2451	493	2	11	263	153	4363	3345	138604
1	30	3	26	0	2	2	1	22	3	177	36	0	1	19	11	315	241	-
6	235	26	290	2	28	12	6	291	48	2418	514	2	4	239	153	4292	-	-
1	262	26	127	-	5	24	13	63	4	322	50	1	7	70	9	187	-	-
-	-	-	-	-	-	1	-	-	6	1	-	1	-	-	3	1	976	
-	-	-	-	-	-	-	-	-	5	1	-	1	-	-	4	-	-	
-	-	-	-	-	-	1	-	-	1	-	-	-	-	-	-	-	-	
-	12	1	17	-	-	1	1	11	2	180	29	-	-	3	7	476	45	12087
-	5	1	13	-	-	-	-	10	2	185	30	-	-	3	7	467	-	-
-	8	1	5	-	-	1	1	3	-	18	5	-	-	2	1	12	-	-
6	391	46	343	2	25	27	15	289	40	2194	449	2	10	258	139	3781	3293	117670
5	224	25	271	2	26	12	6	275	45	2165	472	2	3	234	141	3723	-	-
1	252	25	121	-	4	22	12	59	4	295	42	1	7	68	6	170	-	-
1	6	-	7	-	3	-	-	6	1	71	14	-	-	2	7	103	6	7871
1	6	-	6	-	2	-	-	6	1	63	11	-	-	2	5	98	-	-
-	2	-	1	-	1	-	-	1	-	8	3	-	-	2	5	-	-	-
3	46	7	24	1	5	2	1	39	3	514	131	-	5	6	12	1299	300	15455
2	30	5	16	1	3	1	1	25	2	333	85	-	3	4	8	841	194	-
1	40	11	10	-	1	2	1	31	3	495	124	-	-	5	10	1281	-	-
2	28	1	15	1	4	-	-	10	1	57	21	-	5	1	7	32	-	-
3	34	6	17	1	4	2	1	26	2	326	80	-	2	5	1	710	245	10231
1	28	10	7	-	2	1	25	3	302	74	-	-	5	5	699	-	-	-
2	23	1	11	1	4	-	-	3	-	42	13	-	2	-	1	21	-	-
-	12	1	7	-	1	-	-	13	1	188	51	-	3	1	11	589	55	5224
-	12	1	3	-	1	-	-	6	-	193	50	-	-	-	5	582	-	-
-	5	-	4	-	-	-	-	7	1	15	8	-	3	1	6	11	-	-
1	108	10	39	4	7	5	1	27	3	772	134	1	2	67	14	1317	450	36750
0	29	3	11	1	2	1	0	7	1	210	36	0	1	18	4	358	122	-
-	88	10	24	2	6	9	3	26	5	736	136	2	2	58	19	1301	-	-
1	35	2	26	2	2	-	-	9	-	120	20	-	2	19	1	40	-	-
-	2	-	3	-	3	-	-	4	-	94	13	-	1	3	-	150	31	6069
-	2	-	2	-	1	-	-	2	-	84	13	-	-	1	1	143	-	-
-	-	-	3	-	2	-	-	2	-	17	3	-	1	2	-	7	-	-
-	2	-	-	1	-	-	-	2	-	79	10	-	-	-	-	113	4	3672
-	2	-	-	-	-	-	-	2	-	81	11	-	-	-	-	111	-	-
-	-	-	-	1	-	-	-	-	-	2	-	-	-	-	-	4	-	-
1	80	7	29	2	4	2	-	14	3	348	68	1	-	62	6	648	386	17244
-	67	8	20	1	5	6	2	17	5	318	66	2	-	54	7	649	-	-
1	25	1	18	1	-	-	-	2	-	72	11	-	-	17	1	15	-	-

A = Rikoksia yhteensä - Brott sammanlagt
 B = Rikoksia 10 000 asukasta kohden - Brott per 10 000 invånare

KOKO MAA - HELA LANDET	Kaikki rikokset Alla brott	Rikoslakia vastaan tehtyt rikokset - Brott mot strafflagen											Henkeen ja terveyteen kohdiset rikokset - Brott mot liv och hälsa	Siitä		
		Yhteensä Summa	Omaisuusrikokset	Varkaus Stöld	Törkeä keä varkaus stöld	Näpistys Snatteri	Luvaton käyttö Olovligt brukande	Kavalus Förskingring	Ryöstö Rån	Vahingon teko Skadegörelse	Petos Bedrägeri	Vero- petos Verorikkomus Skattebedrägeri Skatteförseelse				
Lääni - Län																
Kihlakunta - Härad																
Kunta - Kommun																
Ruukki																
A	527	308	128	48	-	37	11	1	-	22	3	-	18	-		
C	423	207	43	12	-	12	3	-	-	11	-	-	13	-		
D	144	137	95	37	-	29	8	1	-	14	3	-	8	-		
Siikajoki																
A	142	97	49	21	-	2	6	-	-	16	-	-	2	-		
C	97	51	20	11	-	-	1	-	-	5	-	-	-	-		
D	63	61	36	12	-	2	5	-	-	14	-	-	2	-		
Vihanti																
A	384	234	117	67	-	15	7	-	1	27	-	-	15	-		
C	300	153	43	22	-	10	3	-	-	8	-	-	9	-		
D	99	94	78	45	-	6	5	-	1	21	-	-	6	-		
Suomussalmi																
A	1719	896	390	126	4	77	26	6	1	114	15	2	102	-		
B	916	478	208	67	2	41	14	3	1	61	8	1	54	-		
C	1407	603	145	22	-	33	5	4	-	52	12	2	76	-		
D	406	378	271	112	4	46	21	2	1	76	4	-	40	-		
Hyrnsalmi																
A	362	192	83	24	2	13	3	4	-	32	2	-	23	-		
C	298	129	38	4	-	9	2	2	-	16	3	-	14	-		
D	69	68	47	20	2	4	1	2	-	17	-	-	9	-		
Puolanka																
A	252	177	71	35	1	5	5	-	-	19	2	-	20	-		
C	174	100	14	2	-	2	1	-	-	7	-	-	10	-		
D	96	91	61	33	1	4	4	-	-	15	2	-	11	-		
Suomussalmi																
A	1105	527	236	67	1	59	18	2	1	63	11	2	59	-		
C	935	374	93	16	-	22	2	2	-	29	9	2	52	-		
D	241	219	163	59	1	38	16	-	1	44	2	-	20	-		
Ylivieska																
A	3807	2369	1026	307	14	260	181	9	1	180	31	9	180	1		
B	947	589	255	76	3	65	45	2	0	45	8	2	45	0		
C	3193	1759	486	90	7	129	42	8	2	53	20	12	157	1		
D	965	935	711	240	8	141	151	6	-	139	19	-	50	-		
Alavieska																
A	204	100	38	15	-	10	4	-	-	5	1	-	5	-		
C	174	71	14	3	-	3	1	-	-	3	1	-	3	-		
D	37	34	25	12	-	7	3	-	-	3	-	-	2	-		
Kalajoki																
A	970	567	227	68	3	64	30	3	-	34	18	3	48	-		
C	889	486	167	20	3	34	7	3	-	12	6	4	31	-		
D	211	205	147	50	1	33	23	1	-	25	13	-	22	-		
Merijärvi																
A	63	42	7	2	-	-	2	1	-	2	-	-	3	1		
C	52	31	1	-	-	-	1	-	-	-	-	-	3	1		
D	12	12	6	2	-	-	1	1	-	2	-	-	-	-		
Oulainen																
A	666	414	191	49	3	40	52	1	-	36	4	1	44	-		
C	562	308	71	16	2	29	7	1	-	7	3	1	45	-		
D	177	173	137	38	1	15	49	-	-	31	2	-	7	-		
Sievi																
A	397	231	64	35	2	6	1	1	-	16	1	-	19	-		
C	338	171	18	5	1	3	-	-	-	3	1	-	17	-		
D	84	79	51	31	1	3	1	1	-	14	-	-	5	-		
Ylivieska																
A	1507	1015	499	138	6	140	92	3	1	87	7	5	61	-		
C	1178	692	215	46	1	60	26	4	2	28	9	7	58	-		
D	444	432	345	107	5	83	74	3	-	64	4	-	14	-		
LAPIN LÄÄNI - LAPPLANDS LÄN																
A	26313	15710	8630	3116	91	2037	595	80	47	1927	304	19	1236	5		
B	1354	808	444	160	5	105	31	4	2	99	16	1	64	0		
C	19696	9284	2831	480	32	1005	162	62	33	521	184	21	958	4		
D	8526	8153	6537	2779	75	1135	478	53	19	1562	179	10	565	2		
Kaupunkimaiset kunnat - Urbana kommunerna																
A	12180	8934	5568	1892	57	1444	425	46	30	1239	158	12	719	3		
B	1478	1084	676	230	7	175	52	6	4	150	19	1	87	0		
C	7804	4634	1689	293	16	644	98	36	18	307	99	9	496	3		
D	5271	5135	4244	1680	48	838	354	26	15	1025	85	7	365	1		

C = Selvitetyt rikoksia yhteensä - Uppklarade brott sammanlagt

D = Edelleen tutkittavana tilastovuoden aikana ilmoitettuja rikoksia - Fortfarande anhängiga under statistikåret anmälda brott

- Därv						Seksu- aali- rikok- set	Siitä Därv brott	Rikok- set oikeu- käyt- töä, viran- omai- sia ja yleis- tä jär- jes- tystä vas- taan	Siitä Därv brott	Lii- kenne- rikok- set	Siitä Därv brott	Työri- kokset Ar- bets- brott	Ympä- ristö- rikok- set Miljö- brott	Huu- maus- rikok- set Narko- tika- brott	Alko- holi- laki- ja rikok- set Brott mot alko- holi- lagen	Muita lakeja ase- tuksia sai- taan tehdyt rikok- set	Päih- tymyk- sen tokia löön- otetut Beru- sade som tagits i för- var	Väki- luku- Folk- mängd	31.12. 1999
-	13	2	3	-	-	1	1	3	-	143	22	-	-	-	4	215	12	4721	
-	11	2	-	-	-	1	1	3	-	141	23	-	-	-	4	212	-	-	
-	5	-	3	-	-	-	-	1	-	22	5	-	-	-	-	7	-	-	
-	1	1	-	-	-	-	-	4	-	23	3	-	1	-	-	45	4	1448	
-	-	-	-	-	-	-	-	-	-	28	5	-	2	-	2	44	-	-	
-	1	1	-	-	-	-	-	4	-	1	-	-	1	-	2	-	-	-	
-	10	-	4	1	-	2	-	-	-	85	18	-	-	2	4	146	13	3596	
-	6	-	2	1	-	2	-	2	-	84	18	-	-	3	5	142	-	-	
-	4	-	2	-	-	-	-	-	-	6	1	-	-	-	5	-	-	-	
-	61	3	34	-	3	3	-	13	3	314	90	1	3	1	16	807	255	18764	
-	33	2	18	-	2	2	-	7	2	167	48	1	2	1	9	430	136	-	
-	45	3	26	-	1	4	-	14	3	313	88	2	-	-	18	786	-	-	
-	25	1	12	-	2	-	-	-	-	37	9	-	3	1	1	27	-	-	
-	12	-	9	-	1	1	-	2	1	64	13	-	-	1	3	167	24	3575	
-	8	-	5	-	-	1	-	2	1	62	13	-	-	-	3	166	-	-	
-	4	-	4	-	1	-	-	-	-	5	-	-	-	1	-	1	-	-	
-	14	3	2	-	1	-	-	1	1	67	25	-	-	-	6	69	18	3953	
-	8	2	-	-	-	-	-	1	1	63	24	-	-	-	7	67	-	-	
-	7	1	2	-	1	-	-	-	-	13	4	-	-	-	1	4	-	-	
-	35	-	23	-	1	2	-	10	1	183	52	1	3	-	7	571	213	11236	
-	29	1	21	-	1	3	-	11	1	188	51	2	-	-	8	553	-	-	
-	14	-	6	-	-	-	-	-	-	19	5	-	3	-	-	22	-	-	
4	119	17	16	3	18	4	3	61	4	915	222	1	1	93	23	1415	456	40200	
1	30	4	4	1	4	1	1	15	1	228	55	0	0	23	6	352	113	-	
3	106	16	12	2	16	3	2	60	3	913	229	3	-	82	22	1412	-	-	
1	33	2	5	2	6	2	1	10	1	103	18	-	1	15	2	28	-	-	
-	2	-	1	1	1	-	-	-	-	55	8	-	-	-	3	101	7	2990	
-	1	-	1	-	1	-	-	-	-	52	6	-	-	-	2	101	-	-	
-	1	-	-	1	-	-	-	-	-	7	3	-	-	-	1	2	-	-	
-	29	4	7	1	7	-	-	10	1	237	57	-	1	29	4	399	54	9150	
-	18	3	2	1	7	-	-	9	1	243	59	-	-	26	4	399	-	-	
-	14	1	5	-	2	-	-	2	-	19	3	-	1	5	-	6	-	-	
-	1	-	-	-	-	-	-	2	-	25	5	-	-	1	-	21	3	1398	
-	1	-	-	-	-	-	-	1	-	25	5	-	-	-	-	21	-	-	
-	-	-	-	-	-	-	-	1	-	1	-	-	-	1	-	-	-	-	
1	34	3	1	-	4	1	1	9	-	141	38	-	-	6	7	245	72	8267	
1	32	4	2	1	5	1	1	11	-	159	43	1	-	6	8	246	-	-	
-	5	-	-	-	1	-	-	-	-	17	4	-	-	1	-	4	-	-	
-	13	-	4	1	1	2	1	11	1	118	32	-	-	2	6	160	47	5119	
-	13	-	4	-	-	-	-	10	-	114	33	-	-	1	5	162	-	-	
-	3	-	-	1	1	2	1	1	1	14	1	-	-	1	1	4	-	-	
3	40	10	3	-	5	1	1	29	2	339	82	1	-	55	3	489	273	13276	
2	41	9	3	-	3	2	1	29	2	320	83	2	-	49	3	483	-	-	
1	10	1	-	-	2	-	-	6	-	45	7	-	-	7	-	12	-	-	
24	714	92	301	20	59	34	14	364	40	4431	1115	5	7	372	160	10443	4476	194352	
1	37	5	15	1	3	2	1	19	2	228	57	0	0	19	8	537	230	-	
25	529	83	229	15	61	16	6	320	40	4348	1115	5	1	356	149	10263	-	-	
2	364	25	138	8	14	23	9	105	15	500	144	2	6	72	24	349	-	-	
12	402	55	207	7	25	18	6	234	24	1765	438	4	2	322	59	3187	3184	82386	
1	49	7	25	1	3	2	1	28	3	214	53	0	0	39	7	387	386	-	
11	258	44	145	7	26	9	3	200	18	1721	442	4	-	308	53	3117	-	-	
1	229	17	106	1	4	12	4	61	11	234	58	1	2	55	11	125	-	-	

C = Selvitettyjä rikoksia yhteensä - Uppklarade brott sammanlagt

D = Edelleen tutkittavana tilastovuoden aikana ilmoitettuja rikoksia - Fortfarande anhängiga under statistikåret anmälda brott

Därav		Seksu- aali- rikok- set	Siitä Därav	Rikok- set oikeu- käyt- töä,	Siitä Därav	Lii- kenne- rikok- set	Siitä Därav	Työri- kokset Ar- brott	Ympä- ristö- rikok- set Miljö- brott	Huu- maus- rikok- set Narko- tika- brott	Alko- holi- laki- ja aset- tuksia	Muita lakeja aset- tehdyt	Päih- tymyk- sen sai- löönt- etetut	Väki- luku- Folk- mängd				
Tapon, murhan tai surman yritys Försök till dråp, mord eller dråp under förmi- omstä.	Pa- hoin- pitely Miss- handel	Törkeä pa- hoin- pitely Gro- v- miss- handel	Lievä pa- hoin- pitely Lind- rig miss- handel	Kuole- man- tuot- tamus Döds- vål- lande	Vam- man- tuot- tamus Väl- lande av per- son- skade	Sexu- all- brott	Rais- kaus Väld- täkt	Rikok- set oikeu- käyt- töä, Virka- miehen omai- väkiv. Välds- jä- jes- tystä tj.man vaan	Liik- enne- rikok- set Tra- fik- brott	Ratti- juupu- mus Ratt- fylle- ri	Työri- kokset Ar- brott	Ympä- ristö- rikok- set Miljö- brott	Huu- maus- rikok- set Narko- tika- brott	Alko- holi- laki- ja aset- tuksia	Muita lakeja aset- tehdyt	Päih- tymyk- sen sai- löönt- etetut	Väki- luku- Folk- mängd	
4	114	13	34	3	14	5	2	29	6	1032	226	1	2	29	21	2808	553	41689
1	27	3	8	1	3	1	0	7	1	248	54	0	0	7	5	674	133	-
4	95	14	26	3	12	3	2	27	6	999	218	-	-	31	19	2777	-	-
-	42	-	15	2	5	2	-	7	-	100	27	1	2	4	4	59	-	-
8	198	24	60	10	20	11	6	101	10	1634	451	-	3	21	80	4448	739	70277
1	28	3	9	1	3	2	1	14	1	233	64	-	0	3	11	633	105	-
10	176	25	58	5	23	4	1	93	16	1628	455	1	1	17	77	4369	-	-
1	93	8	17	5	5	9	5	37	4	166	59	-	2	13	9	165	-	-
-	44	7	8	2	6	3	3	27	2	235	87	-	-	7	11	542	164	8864
-	50	8	9	2	7	3	3	30	2	265	98	-	-	8	12	611	185	-
-	38	12	8	-	5	-	-	28	4	241	96	-	-	7	11	532	-	-
-	24	1	3	2	3	3	3	7	1	28	9	-	-	3	-	37	-	-
-	37	7	7	2	5	3	3	20	1	191	72	-	-	7	11	470	159	7452
-	34	10	7	-	4	-	-	19	2	192	79	-	-	7	11	471	-	-
-	18	1	2	2	2	3	3	6	1	22	7	-	-	3	-	25	-	-
-	7	-	1	-	1	-	-	7	1	44	15	-	-	-	-	72	5	1412
-	4	2	1	-	1	-	-	9	2	49	17	-	-	-	-	61	-	-
-	6	-	1	-	1	-	-	1	-	6	2	-	-	-	-	12	-	-
11	140	28	54	4	6	5	2	88	4	922	227	-	-	61	13	1947	817	40871
3	34	7	13	1	1	1	0	22	1	226	56	-	-	15	3	476	200	-
10	103	22	51	3	8	1	1	81	4	939	229	1	-	43	12	1925	-	-
1	79	9	24	3	2	4	1	20	1	86	22	-	-	32	2	61	-	-
8	117	27	45	2	5	4	2	74	4	440	125	-	-	55	13	610	738	23967
7	85	22	43	2	8	1	1	68	4	452	130	1	-	36	12	598	-	-
1	66	8	20	1	1	3	1	17	1	56	12	-	-	29	2	38	-	-
1	14	-	4	1	1	1	-	6	-	221	53	-	-	4	-	482	56	9027
1	7	-	4	1	-	-	-	7	-	229	51	-	-	7	-	478	-	-
-	8	-	2	1	1	1	-	-	-	12	5	-	-	1	-	9	-	-
-	2	-	3	-	-	-	-	4	-	122	18	-	-	2	-	327	11	3924
-	3	-	1	-	-	-	-	4	-	126	20	-	-	-	-	323	-	-
-	1	-	2	-	-	-	-	-	-	4	-	-	-	2	-	6	-	-
2	7	1	2	1	-	-	-	4	-	139	31	-	-	-	-	528	12	3953
2	8	-	3	-	-	-	-	2	-	132	28	-	-	-	-	526	-	-
-	4	1	-	1	-	-	-	3	-	14	5	-	-	-	-	8	-	-
4	28	3	8	1	1	-	-	2	-	184	46	-	1	-	-	508	57	5901
7	47	5	14	2	2	-	-	3	-	312	78	-	2	-	-	861	97	-
4	21	2	9	1	1	-	-	2	1	186	47	1	1	1	1	498	-	-
-	15	1	1	-	-	-	-	1	-	16	5	-	-	-	-	16	-	-
3	81	8	2	2	7	2	1	15	3	458	138	1	1	5	22	1224	424	18825
2	43	4	1	1	4	1	1	8	2	243	73	1	1	3	12	650	225	-
4	71	8	3	1	8	2	1	15	4	447	133	-	-	7	21	1198	-	-
-	34	1	-	1	1	-	-	3	-	51	20	1	1	-	6	56	-	-
3	49	6	2	2	4	2	1	10	3	316	80	1	-	5	16	863	345	10743
3	52	7	3	1	5	2	1	10	3	308	78	-	-	6	17	871	-	-
-	15	-	-	1	1	-	-	2	-	32	11	1	-	1	1	10	-	-
-	9	1	-	-	1	-	-	1	-	55	19	-	-	-	-	121	18	1263
-	7	1	-	-	1	-	-	2	1	58	20	-	-	1	-	116	-	-
-	5	-	-	-	-	-	-	-	-	2	1	-	-	-	-	5	-	-
-	20	1	-	-	-	-	-	3	-	76	33	-	1	-	6	210	58	5289
-	11	-	-	-	-	-	-	2	-	71	30	-	-	-	1	185	-	-
-	12	1	-	-	-	-	-	1	-	16	7	-	1	-	5	30	-	-

A = Rikoksia yhteensä - Brott sammanlagt
 B = Rikoksia 10 000 asukasta kohden - Brott per 10 000 invånare

KOKO MAA - HELA LANDET	Kaikki rikokset Alla brott	Rikoslakia vastaan tehtyt rikokset - Brott mot strafflagen											Henkeen ja terveyteen kohdistuneet rikokset Brott mot liv och hälsa	Siitä		
		Yhteensä Summa	Omaisuusrikokset Egenomsbrott	Varkaus Stöld	Törkeä varkaus Törkeä varkstöld	Näpistys Snatteri	Luvaton käyttö Olovligt brukande	Kavalus Förskingring	Ryöstö Rån	Vahingon- teko Skadegörelse	Petos Bedrägeri	Veropetos Verokkomus Skattebedrägeri Skatteförseelse				
Savukoski																
A	78	48	27	10	1	3	-	1	-	9	-	-	-	6	1	
C	62	33	17	6	1	2	-	-	-	2	-	-	-	4	-	
D	32	21	15	5	1	1	-	1	-	7	-	-	-	3	1	
Käsivarsi - Lapska arm																
A	325	193	82	39	-	7	2	-	-	29	3	1	22	-	-	
B	678	403	171	81	-	15	4	-	-	61	6	2	46	-	-	
C	263	132	21	2	-	3	1	-	-	10	3	1	25	-	-	
D	91	86	66	38	-	4	1	-	-	21	2	-	4	-	-	
Enontekiö - Enontekis																
A	187	117	45	29	-	3	1	-	-	10	1	-	12	-	-	
C	154	84	10	1	-	-	-	-	-	6	2	-	17	-	-	
D	49	48	38	29	-	3	1	-	-	5	-	-	-	-	-	
Muonio																
A	138	76	37	10	-	4	1	-	-	19	2	1	10	-	-	
C	109	48	11	1	-	3	1	-	-	4	1	1	8	-	-	
D	42	38	28	9	-	1	-	-	-	16	2	-	4	-	-	
Ranua-Posio																
A	862	504	213	86	4	35	4	1	1	64	4	-	51	-	-	
B	862	504	213	86	4	35	4	1	1	64	4	-	51	-	-	
C	738	376	106	12	2	25	4	4	1	33	8	1	48	-	-	
D	217	207	138	76	3	15	1	-	-	38	1	-	17	-	-	
Posio																
A	429	286	125	49	1	19	2	-	-	39	4	-	36	-	-	
C	364	221	70	7	-	16	3	3	-	23	7	-	35	-	-	
D	115	112	74	43	1	5	-	-	-	23	1	-	13	-	-	
Ranua																
A	433	218	88	37	3	16	2	1	1	25	-	-	15	-	-	
C	374	155	36	5	2	9	1	1	1	10	1	1	13	-	-	
D	102	95	64	33	2	10	1	-	-	15	-	-	4	-	-	
Rovaniemi																
A	8455	5515	3329	1185	26	941	252	19	16	662	100	9	462	-	-	
B	1467	957	578	206	5	163	44	3	3	115	17	2	80	-	-	
C	5788	2923	1069	194	9	438	60	12	10	173	65	4	300	1	-	
D	3074	2975	2439	1039	19	518	205	13	7	531	49	7	231	-	-	
Rovaniemi																
A	5674	4202	2711	946	21	756	214	16	15	549	86	8	363	-	-	
C	3556	2121	861	168	8	319	52	9	9	152	53	4	227	1	-	
D	2457	2401	2004	822	14	446	174	12	7	436	43	6	195	-	-	
Rovaniemen mlk - Rovaniemi lk																
A	2781	1313	618	239	5	185	38	3	1	113	14	1	99	-	-	
C	2232	802	208	26	1	119	8	3	1	21	12	-	73	-	-	
D	617	574	435	217	5	72	31	1	-	95	6	1	36	-	-	
Sodankylä																
A	1595	616	221	84	3	30	8	7	3	63	11	1	40	-	-	
B	1578	610	219	83	3	30	8	7	3	62	11	1	40	-	-	
C	1447	480	99	17	3	19	6	4	4	21	10	1	37	-	-	
D	251	231	153	77	-	12	3	6	-	47	3	-	21	-	-	
Tornio - Torneå																
A	3243	2092	1103	374	8	266	73	16	7	276	27	2	148	1	-	
B	1427	921	485	165	4	117	32	7	3	121	12	1	65	0	-	
C	2334	1209	318	46	3	92	19	16	4	73	16	3	100	-	-	
D	1141	1101	872	340	7	185	57	7	3	231	16	-	71	1	-	
Tornionlaakso - Tornedal																
A	1419	643	268	115	3	43	19	6	3	59	6	-	43	-	-	
B	968	439	183	78	2	29	13	4	2	40	4	-	29	-	-	
C	1265	501	138	30	1	24	8	4	2	27	8	-	50	-	-	
D	285	264	192	93	2	24	14	5	1	43	3	-	8	-	-	
Kolari																
A	330	152	66	37	1	11	4	2	-	9	1	-	7	-	-	
C	277	101	19	2	1	3	1	2	-	6	3	-	9	-	-	
D	85	81	61	36	-	9	4	2	-	8	1	-	2	-	-	
Pello																
A	532	195	80	29	2	8	5	3	-	25	1	-	18	-	-	
C	491	159	54	9	-	5	1	1	-	10	3	-	21	-	-	
D	89	81	58	24	2	3	5	2	-	18	-	-	1	-	-	
Ylitornio - Övertorneå																
A	557	296	122	49	-	24	10	1	3	25	4	-	18	-	-	
C	497	241	65	19	-	16	6	1	2	11	2	-	20	-	-	
D	111	102	73	33	-	12	5	1	1	17	2	-	5	-	-	

C = Selvitettyjä rikoksia yhteensä - Uppklarade brott sammanlagt
 D = Edelleen tutkittavana tilastovuoden aikana ilmoitettuja rikoksia - Fortfarande anhängiga under statistikåret anmälda brott

- Därav							Seksu- aali- rikok- set	Siitä Därav	Rikok- set oikeu- käyt- töä, virka- miehen väkiv. vålds- mot- stånd mot tj.man	Liik- enne- Därav rikok- set Tra- fik- brott	Siitä Därav	Työri- kokset Ar- bets- brott	Ympä- ristö- rikok- set Miljö- brott	Huu- maus- rikok- set Narko- tika- brott	Alko- holi- laki- riko- set Brott mot alko- hol- lagen	Muita lakeja ase- tuk- set va- s- tehty- t	Päih- tymy- ksen sai- löö- n- otetut Beru- sade som tagits i för- var	Väki- luku- Folk- mängd 31.12. 1999	
-	3	-	-	-	2	-	-	1	-	11	6	-	-	-	-	30	3	1530	
1	1	-	-	-	2	-	-	1	-	10	5	-	-	-	3	26	-	-	
-	2	-	-	-	-	-	-	-	-	1	1	-	-	-	-	11	-	-	
-	11	1	5	3	2	3	2	9	4	66	15	-	1	-	3	129	19	4790	
-	23	2	10	6	4	6	4	19	8	138	31	-	2	-	6	269	40	-	
-	15	1	2	3	4	2	1	7	4	70	15	-	-	1	3	128	-	-	
-	1	-	3	-	-	2	1	2	-	4	2	-	1	-	-	5	-	-	
-	8	1	1	1	1	3	2	8	4	42	11	-	1	-	1	69	5	2225	
-	12	1	1	1	2	2	1	7	4	43	10	-	-	-	1	69	-	-	
-	-	-	-	-	-	2	1	1	-	3	2	-	1	-	-	1	-	-	
-	3	-	4	2	1	-	-	1	-	24	4	-	-	-	2	60	14	2565	
-	3	-	1	2	2	-	-	-	-	27	5	-	-	-	1	59	-	-	
-	1	-	3	-	-	-	-	1	-	1	-	-	-	-	-	4	-	-	
-	33	6	9	-	3	1	-	6	1	191	65	-	-	-	4	14	344	73	9996
-	33	6	9	-	3	1	-	6	1	191	65	-	-	-	4	14	344	73	-
2	28	6	8	-	3	2	-	5	3	185	63	-	-	-	3	15	347	-	-
-	12	2	3	-	-	-	-	3	-	33	14	-	-	-	1	-	10	-	-
-	22	5	7	-	2	1	-	5	1	96	34	-	-	-	3	8	135	43	4792
2	21	5	5	-	2	1	-	4	3	93	30	-	-	-	2	9	134	-	-
-	8	2	3	-	-	-	-	3	-	14	7	-	-	-	1	-	3	-	-
-	11	1	2	-	1	-	-	1	-	95	31	-	-	-	1	6	209	30	5204
-	7	1	3	-	1	1	-	1	-	92	33	-	-	-	1	6	213	-	-
-	4	-	-	-	-	-	-	-	-	19	7	-	-	-	-	7	-	-	-
3	253	29	147	1	22	13	5	120	10	1194	287	3	3	202	28	2912	2248	57619	
1	44	5	26	0	4	2	1	21	2	207	50	1	1	35	5	505	390	-	
3	159	25	87	2	19	7	3	104	10	1139	288	2	-	196	22	2843	-	-	
-	136	7	81	-	4	8	3	31	3	133	27	1	3	22	8	91	-	-	
3	202	22	119	1	13	11	4	107	7	699	194	3	1	182	23	1449	2096	35700	
3	123	18	68	1	12	6	2	94	7	677	199	2	-	178	20	1415	-	-	
-	117	7	68	-	1	7	3	26	3	77	16	1	1	19	5	51	-	-	
-	51	7	28	-	9	2	1	13	3	495	93	-	2	20	5	1463	152	21919	
-	36	7	19	1	7	1	1	10	3	462	89	-	-	18	2	1428	-	-	
-	19	-	13	-	3	1	-	5	-	56	11	-	2	3	3	40	-	-	
2	20	3	12	2	1	3	1	20	1	304	63	-	-	1	38	941	277	10105	
2	20	3	12	2	1	3	1	20	1	301	62	-	-	1	38	931	274	-	
1	21	2	12	-	-	-	-	18	2	298	60	-	-	1	36	931	-	-	
1	13	2	2	2	1	3	1	8	1	29	13	-	-	1	3	17	-	-	
1	83	6	43	4	7	3	-	53	13	626	119	1	1	85	23	1128	350	22719	
0	37	3	19	2	3	1	-	23	6	276	52	0	0	37	10	497	154	-	
1	50	4	34	4	6	2	-	38	7	592	113	1	-	94	21	1104	-	-	
-	46	2	18	-	2	2	-	18	7	101	30	-	1	7	4	36	-	-	
-	21	1	13	1	4	1	-	24	2	251	68	-	-	7	8	768	47	14662	
-	14	1	9	1	3	1	-	16	1	171	46	-	-	5	5	524	32	-	
-	23	1	15	1	7	-	-	22	1	251	71	-	-	3	7	757	-	-	
-	4	-	3	-	1	1	-	12	2	19	2	-	-	6	1	20	-	-	
-	3	-	2	1	1	-	-	5	2	62	18	-	-	4	1	177	8	4061	
-	2	-	4	1	2	-	-	2	1	65	20	-	-	1	1	175	-	-	
-	1	-	-	-	1	-	-	4	2	7	1	-	-	3	-	4	-	-	
-	7	-	6	-	3	1	-	13	-	64	14	-	-	-	3	334	23	4949	
-	10	-	6	-	3	-	-	11	-	64	15	-	-	-	2	330	-	-	
-	1	-	-	-	-	1	-	6	-	3	-	-	-	-	1	7	-	-	
-	11	1	5	-	-	-	-	6	-	125	36	-	-	3	4	257	16	5652	
-	11	1	5	-	2	-	-	9	-	122	36	-	-	2	4	252	-	-	
-	2	-	3	-	-	-	-	2	-	9	1	-	-	3	-	9	-	-	

A = Rikoksia yhteensä - Brott sammanlagt
 B = Rikoksia 10 000 asukasta kohden - Brott per 10 000 invånare

KOKO MAA - HELA LANDET	Rikoslakia vastaan tehtyt rikokset - Brott mot strafflagen													
	Kaikki rikokset Alla brott	Yhteensä Summa	Omaisuusrikokset Egen-doms-brott	Var-kaus Stöld	Tör-keä var-kaus Grov stöld	Näpistys Snat-teri	Luva-ton käyttö Olov-ligt bruk-ande	Kaval-lus För-skings-ring	Ryöstö Rån	Vahin-gon-keo Skade-görel-se	Petos Bedrä-geri	Veropetos Verorikko-mus Skatte-geri	Henkeen ja ter-veyteen kohdis-rikok-set Brott mot hälsa	Siitä Tappo Murha Dräp Mord Dräp under för-mildr.-om-ständighe-ter
AHVENANMAAN MAAKUNTA - LANDSKAPET ÅLAND														
A	3338	2423	1296	366	7	232	213	26	2	356	36	1	199	1
B	1299	943	504	142	3	90	83	10	1	138	14	0	77	0
C	2037	1187	272	50	3	58	20	7	1	71	25	1	180	1
D	1541	1453	1090	330	5	184	197	23	2	306	15	-	80	-
Kaupunkimaiset kunnat - Urbana kommunerna														
A	2017	1605	933	231	3	175	182	20	2	246	32	1	153	1
B	1922	1530	889	220	3	167	173	19	2	234	30	1	146	1
C	1085	720	200	39	1	49	8	7	1	46	22	1	135	1
D	1081	1018	776	203	2	133	174	17	2	213	13	-	67	-
Maaseutumaiset kunnat - Landsbygdskommuner														
A	1321	818	363	135	4	57	31	6	-	110	4	-	46	-
B	868	538	239	89	3	37	20	4	-	72	3	-	30	-
C	952	467	72	11	2	9	12	-	-	25	3	-	45	-
D	460	435	314	127	3	51	23	6	-	93	2	-	13	-
Brändö														
A	13	10	7	2	-	-	1	-	-	4	-	-	-	-
B	7	4	2	-	-	-	-	-	-	-	-	-	-	-
C	9	8	7	2	-	-	1	-	-	4	-	-	-	-
Eckerö														
A	87	71	49	17	-	13	5	2	-	11	-	-	4	-
B	36	20	1	-	-	1	-	-	-	-	-	-	3	-
C	58	58	48	17	-	12	5	2	-	11	-	-	2	-
Finström														
A	255	125	60	23	-	9	4	-	-	21	1	-	4	-
B	192	67	11	1	-	2	1	-	-	4	2	-	6	-
C	72	67	52	22	-	7	3	-	-	19	-	-	1	-
Föglö														
A	13	9	4	3	-	1	-	-	-	-	-	-	2	-
B	9	4	-	-	-	-	-	-	-	-	-	-	1	-
C	8	7	4	3	-	1	-	-	-	-	-	-	1	-
Geta														
A	31	27	8	4	-	-	2	-	-	-	-	-	3	-
B	19	15	2	-	-	-	1	-	-	-	-	-	1	-
C	14	14	6	4	-	-	1	-	-	-	-	-	2	-
Hammarland														
A	101	58	23	13	1	4	2	-	-	3	-	-	4	-
B	76	34	3	-	-	-	2	-	-	1	-	-	4	-
C	27	26	20	13	1	4	-	-	-	2	-	-	-	-
Jomala														
A	402	239	85	33	1	14	7	3	-	21	1	-	12	-
B	325	164	32	7	1	3	5	-	-	12	1	-	13	-
C	101	98	64	28	-	11	5	3	-	15	-	-	1	-
Kumlinge														
A	19	12	2	-	-	-	-	-	-	2	-	-	3	-
B	22	16	1	-	-	-	-	-	-	1	-	-	4	-
C	2	1	1	-	-	-	-	-	-	1	-	-	-	-
Kökar														
A	31	21	11	4	-	-	-	-	-	7	-	-	1	-
B	32	22	5	1	-	2	1	-	-	1	-	-	3	-
C	13	13	9	3	-	-	-	-	-	6	-	-	1	-
Lemland														
A	118	78	38	13	-	4	6	-	-	12	2	-	2	-
B	75	38	3	-	-	-	-	-	-	3	-	-	3	-
C	47	43	35	13	-	4	6	-	-	9	2	-	-	-
Lumparland														
A	20	19	11	5	-	4	-	-	-	2	-	-	1	-
B	8	6	-	-	-	-	-	-	-	-	-	-	1	-
C	14	14	11	5	-	4	-	-	-	2	-	-	-	-
Maarianhamina - Mariehamn														
A	2017	1605	933	231	3	175	182	20	2	246	32	1	153	1
B	1085	720	200	39	1	49	8	7	1	46	22	1	135	1
C	1081	1018	776	203	2	133	174	17	2	213	13	-	67	-
Saltvik														
A	138	77	30	9	2	2	2	-	-	12	-	-	5	-
B	101	45	9	1	-	1	1	-	-	3	-	-	4	-
C	45	40	23	8	2	2	1	-	-	9	-	-	2	-

C = Selvitettyjä rikoksia yhteensä - Uppklarade brott sammanlagt
 D = Edelleen tutkittavana tilastovuoden aikana ilmoitettuja rikoksia - Fortfarande anhängiga under statistikåret anmälda brott

- Därav	Tapon, Pa- murhan hoin- tai surman yritys Försök till dröp, mörd eller dröp under förmi. omstä.	Törkeä pa- hoin- pitely Miss- handel	Lievä pa- hoin- pitely Lind- rig	Kuole- man- tuot- tamus Döds- Väl- lande	Vam- man- tuot- tamus Väl- lande av per- son- skade	Seksu- aali- rikok- set Sexu- all- brott	Rais- kaus Väld- täkt	Rikok- set Sittä- oikeu- käyt- töä, Virka- miehen omai- vaki- v. ja vst. Välds- mot- jä- jes- mot tystä tj.man vas- taan	Lii- kenne- Därav rikok- set Tra- fik- brott	Sittä- Därav rikok- set Ratti- juupu- mus Ratt- fylle- ri	Työri- kokset Ar- bets- brott	Ympä- ristö- rikok- set Miljö- brott	Huu- maus- rikok- set Narko- tika- brott	Alko- holi- lakeja riko- set Brott mot al- ko- lagen	Muita lakeja riko- set ase- tuksia väs- taan tehdyt riko- set	Päih- tymyk- sen Folk- luku- mängd 31.12. 1999	Väki- luku- Folk- luku- mängd 31.12. 1999	
1	138	13	20	1	18	5	3	51	4	606	93	1	2	120	44	871	447	25706
0	54	5	8	0	7	2	1	20	2	236	36	0	1	47	17	339	174	-
1	129	11	12	-	23	5	1	36	3	492	93	1	1	103	50	800	-	-
-	51	3	16	1	5	2	2	22	4	168	9	-	1	17	2	86	-	-
-	114	9	17	-	8	5	3	38	4	298	33	-	-	93	42	370	401	10492
-	109	9	16	-	8	5	3	36	4	284	31	-	-	89	40	353	382	-
-	103	7	11	-	12	3	1	27	2	224	33	-	-	77	46	319	-	-
-	46	2	13	-	3	2	2	14	4	100	5	-	-	16	1	62	-	-
1	24	4	3	1	10	-	-	13	-	308	60	1	2	27	2	501	46	15214
1	16	3	2	1	7	-	-	9	-	202	39	1	1	18	1	329	30	-
1	26	4	1	-	11	2	-	9	1	268	60	1	1	26	4	481	-	-
-	5	1	3	1	2	-	-	8	-	68	4	-	1	1	1	24	-	-
-	-	-	-	-	-	-	-	1	-	1	1	-	-	-	-	3	1	517
-	-	-	-	-	-	-	-	-	-	1	-	-	-	-	-	3	-	-
-	-	-	-	-	-	-	-	1	-	-	-	-	-	-	-	1	-	-
-	3	-	1	-	-	-	-	1	-	9	3	1	1	1	-	16	6	846
-	3	-	-	-	-	2	-	-	-	10	3	1	-	1	-	16	-	-
-	1	-	1	-	-	-	-	1	-	1	-	-	1	-	-	-	-	-
-	2	-	-	-	1	-	-	-	-	56	14	-	-	-	-	130	8	2277
-	2	1	1	-	1	-	-	-	-	44	14	-	-	-	-	125	-	-
-	1	-	-	-	-	-	-	-	-	12	-	-	-	-	-	5	-	-
-	2	-	-	-	-	-	-	1	-	2	-	-	-	-	-	4	-	600
-	1	-	-	-	-	-	-	1	-	1	-	-	-	-	-	5	-	-
-	1	-	-	-	-	-	-	-	-	2	-	-	-	-	-	1	-	-
-	1	-	1	1	-	-	-	1	-	6	2	-	-	5	1	3	-	482
-	1	-	-	-	-	-	-	-	-	6	2	-	-	4	1	3	-	-
-	-	-	1	1	-	-	-	1	-	1	-	-	-	1	-	-	-	-
-	3	1	-	-	-	-	-	-	-	23	6	-	-	2	-	43	2	1348
-	3	1	-	-	-	-	-	-	-	22	5	-	-	2	-	42	-	-
-	-	-	-	-	-	-	-	-	-	3	1	-	-	-	-	1	-	-
-	3	1	-	-	8	-	-	1	-	112	13	-	-	16	-	163	11	3288
-	4	1	-	-	8	-	-	-	-	97	15	-	-	16	-	161	-	-
-	-	-	-	-	1	-	-	1	-	25	-	-	-	-	-	3	-	-
1	-	1	-	-	-	-	-	2	-	5	1	-	-	-	-	7	3	431
1	-	1	-	-	1	-	-	5	-	6	1	-	-	-	-	6	-	-
-	-	-	-	-	-	-	-	-	-	-	-	-	-	-	-	1	-	-
-	-	-	-	-	-	-	-	1	-	6	2	-	-	-	-	10	-	312
-	3	-	-	-	-	-	-	2	1	5	2	-	-	-	-	10	-	-
-	-	-	-	-	-	-	-	-	-	1	-	-	-	-	-	-	-	-
-	2	-	-	-	-	-	-	1	-	32	2	-	1	-	-	40	4	1553
-	3	-	-	-	-	-	-	-	-	27	1	-	1	-	1	36	-	-
-	-	-	-	-	-	-	-	1	-	7	1	-	-	-	-	4	-	-
-	1	-	-	-	-	-	-	1	-	2	1	-	-	-	-	1	7	358
-	1	-	-	-	-	-	-	1	-	3	1	-	-	-	1	1	-	-
-	-	-	-	-	-	-	-	-	-	-	-	-	-	-	-	-	-	-
-	114	9	17	-	8	5	3	38	4	298	33	-	-	93	42	370	401	10492
-	103	7	11	-	12	3	1	27	2	224	33	-	-	77	46	319	-	-
-	46	2	13	-	3	2	2	14	4	100	5	-	-	16	1	62	-	-
-	4	-	-	-	1	-	-	1	-	34	11	-	-	-	1	60	2	1674
-	3	-	-	-	1	-	-	-	-	28	11	-	-	-	-	56	-	-
-	1	-	-	-	1	-	-	1	-	11	1	-	-	-	1	4	-	-

A = Rikoksia yhteensä - Brott sammanlagt
 B = Rikoksia 10 000 asukasta kohden - Brott per 10 000 invånare

KOKO MAA - HELA LANDET	Kaikki rikokset Alla brott	Rikoslakia vastaan tehdyt rikokset - Brott mot strafflagen														
		Yhteensä Summa	Omaisuus- rikokset Egen- doms- brott	Var- kaus Stöld	Tör- keä var- kaus Gro- v stöld	Näp- tys Snat- teri	Luva- ton käyttö Olov- ligt bruk- ande	Kaval- lus För- sking- ring	Ryöstö Rån	Vahin- gon- teko Skade- görel- se	Petos Bedrä- geri	Veron- petos Veron- rikko- mus Skatte- bedrä- geri Skatte- för- seelse	Henkeen ja ter- veyteen kohdis- tuneet rikok- set Brott mot liv och hälsa	Siitä		
Sottunga																
A	12	11	3	2	-	-	-	1	-	-	-	-	-	3	-	
C	5	4	-	-	-	-	-	-	-	-	-	-	-	1	-	
D	7	7	3	2	-	-	1	-	-	-	-	-	-	2	-	
Sund																
A	63	45	22	4	-	4	1	-	-	13	-	-	-	1	-	
C	37	20	2	1	1	-	-	-	-	-	-	-	-	-	-	
D	31	29	22	4	-	4	1	-	-	13	-	-	-	1	-	
Vårdö																
A	18	16	10	3	-	2	1	-	-	2	-	-	-	1	-	
C	8	8	1	-	-	-	1	-	-	-	-	-	-	1	-	
D	12	10	9	3	-	2	-	-	-	2	-	-	-	-	-	
Tekopaikka tuntematon,ulkomaat Gärningsplatsen okänd,utlandet																
A	1726	1720	1548	848	19	361	26	12	35	23	150	1	110	-		
C	137	132	38	7	1	15	1	1	-	3	4	-	65	-		
D	1630	1627	1522	842	19	348	25	11	35	22	148	1	63	-		

C = Selvitettyjä rikoksia yhteensä - Uppklarade brott sammanlagt

D = Edelleen tutkittavana tilastovuoden aikana ilmoitettuja rikoksia - Fortfarande anhängiga under statistikåret anmälda brott

- Därav	Tapon, Pa- murhan tai surman yritys Försök till dráp, mord eller dráp under förmi. omstå.	Pa- hoin- pitely Miss- handel	Törkeä pa- hoin- pitely Gro- v miss- handel	Lievä pa- hoin- pitely Lind- rig miss- handel	Kuole- man- tuot- tamus Döds- vål- lande	Vam- man- tuot- tamus Väl- lande av per- son- skade	Seksu- aali- rikok- set Sexu- all- brott	Rais- kaus Väld- täkt	Rikok- set oikeu- käyt- tää, viran- omai- sia ja yleis- jä- jes- tystä väs- taan	Siitä Därav	Siitä- oikeu- Därav	Lii- kenne- rikok- set Tra- fik- brott	Siitä- Därav	Työri- kokset Ar- bets- brott	Ympä- ristö- rikok- set Miljö- brott	Huu- maus- rikok- set Narko- tika- brott	Alko- holi- lakeja rikok- set alko- hol- lagen	Muita lakeja ase- tuksia tehdyt rikok- set	Päih- tymyk- sen takia löön- otetut Beru- sade som tagits i för- var	Väki- luku- Folk- mängd 31.12. 1999
-	2	1	-	-	-	-	-	1	-	2	1	-	-	-	1	-	1	1	122	
-	1	-	-	-	-	-	-	-	-	2	1	-	-	-	-	1	-	1	-	
-	1	1	-	-	-	-	-	1	-	-	-	-	-	-	-	-	-	-	-	
-	-	-	1	-	-	-	-	1	-	16	3	-	-	-	-	-	18	-	1004	
-	-	-	-	-	-	-	-	-	-	14	3	-	-	-	-	-	16	-	-	
-	-	-	1	-	-	-	-	1	-	4	1	-	-	-	-	-	2	-	-	
-	1	-	-	-	-	-	-	-	-	2	-	-	-	-	-	2	-	2	1	
-	1	-	-	-	-	-	-	-	-	2	-	-	-	-	-	2	-	-	402	
-	-	-	-	-	-	-	-	-	-	1	-	-	-	-	-	-	-	2	-	
-	82	5	20	-	1	22	2	3	-	6	-	-	-	-	11	1	5	8	-	
-	51	4	8	-	1	8	2	3	-	2	-	-	-	-	6	1	4	-	-	
-	47	2	13	-	-	16	1	3	-	4	-	-	-	-	5	-	3	-	-	

TILASTOKESKUS

5. Poliisin tietoon tullut, rikoksena ilmoitettu, perheväkivalta asianomistajan iän mukaan 2000
 Familjevåld som kommit till polisens kännedom genom brottsanmälan enligt målsägandens ålder 2000

Rikos Brott	Yhteen- sä Summa	Asianomistajan ikä tapahtumahetkellä Målsägandens ålder vid tidpunkten för händelsen						
		- 14	15-20	21-29	30-39	40-49	50-59	60 -
Väkivaltarikokset								
Yhteensä - Summa	2876	196	191	396	827	739	401	126
Tappo, surma tai murha 21:1-3	30	5	-	3	7	7	3	5
Tapon, murhan tai surman yritys 21:1-3	54	3	2	3	14	19	9	4
Pahoinpitely 21:5	1690	100	87	248	487	451	247	70
Törkeä pahoinpitely 21:6	213	3	12	27	65	51	38	17
Lievä pahoinpitely 21:7	765	34	73	105	239	190	100	24
Lapsen seksuaalinen hyväksikäyttö, törkeä lapsen seksuaalinen hyväksikäyttö 20:6-7	50	38	12	-	-	-	-	-
Raiskaus, törkeä raiskaus, pakottaminen sukupuoliyhteyteen 20:1-3	27	2	1	4	8	10	2	-
Muut seksuaalirikokset 20:4-5,8-9	7	-	3	-	1	2	1	-
Muut henkeen ja terveyteen kohdis- tuneet rikokset 21:8-15; 22:5,6	40	11	1	6	6	9	1	6
Saman ruokakunnan kesken - Inom samma matlag - Within same household								
Yhteensä - Summa	1903	112	140	272	527	502	277	73
Tappo, surma tai murha 21:1-3	6	-	-	1	3	-	1	1
Tapon, murhan tai surman yritys 21:1-3	32	3	2	2	7	11	5	2
Pahoinpitely 21:5	1116	60	60	166	308	313	173	36
Törkeä pahoinpitely 21:6	149	1	8	23	44	33	30	10
Lievä pahoinpitely 21:7	535	25	60	74	155	136	67	18
Lapsen seksuaalinen hyväksikäyttö, törkeä lapsen seksuaalinen hyväksikäyttö 20:6-7	20	14	6	-	-	-	-	-
Raiskaus, törkeä raiskaus, pakottaminen sukupuoliyhteyteen 20:1-3	13	2	-	2	5	4	-	-
Muut seksuaalirikokset 20:4-5,8-9	5	-	3	-	1	1	-	-
Muut henkeen ja terveyteen kohdis- tuneet rikokset 21:8-15; 22:5,6	27	7	1	4	4	4	1	6
Lähisukulaisten kesken - Mellan nära släktingar - Among near relatives								
Yhteensä - Summa	973	84	51	124	300	237	124	53
Tappo, surma tai murha 21:1-3	24	5	-	2	4	7	2	4
Tapon, murhan tai surman yritys 21:1-3	22	-	-	1	7	8	4	2
Pahoinpitely 21:5	574	40	27	82	179	138	74	34
Törkeä pahoinpitely 21:6	64	2	4	4	21	18	8	7
Lievä pahoinpitely 21:7	230	9	13	31	84	54	33	6
Lapsen seksuaalinen hyväksikäyttö, törkeä lapsen seksuaalinen hyväksikäyttö 20:6-7	30	24	6	-	-	-	-	-
Raiskaus, törkeä raiskaus, pakottaminen sukupuoliyhteyteen 20:1-3	14	-	1	2	3	6	2	-
Muut seksuaalirikokset 20:4-5,8-9	2	-	-	-	-	1	1	-
Muut henkeen ja terveyteen kohdis- tuneet rikokset 21:8-15; 22:5,6	13	4	-	2	2	5	-	-
Asianomistajana nainen - Målsäganden en kvinna - Complainant female								
Yhteensä - Summa	2280	103	143	347	709	602	307	69
Tappo, surma tai murha 21:1-3	20	3	-	3	6	4	2	2
Tapon, murhan tai surman yritys 21:1-3	30	3	1	2	9	10	4	1
Pahoinpitely 21:5	1391	37	66	226	437	381	205	39
Törkeä pahoinpitely 21:6	101	3	5	16	30	25	15	7
Lievä pahoinpitely 21:7	636	18	54	93	212	165	77	17
Lapsen seksuaalinen hyväksikäyttö, törkeä lapsen seksuaalinen hyväksikäyttö 20:6-7	40	28	12	-	-	-	-	-
Raiskaus, törkeä raiskaus, pakottaminen sukupuoliyhteyteen 20:1-3	27	2	1	4	8	10	2	-
Muut seksuaalirikokset 20:4-5,8-9	7	-	3	-	1	2	1	-
Muut henkeen ja terveyteen kohdis- tuneet rikokset 21:8-15; 22:5,6	28	9	1	3	6	5	1	3
Saman ruokakunnan kesken - Inom samma matlag Within same household								
Yhteensä - Summa	1534	63	105	239	454	409	219	45
Tappo, surma tai murha 21:1-3	6	-	-	1	3	-	1	1
Tapon, murhan tai surman yritys 21:1-3	16	3	1	1	4	3	3	1
Pahoinpitely 21:5	929	24	45	154	277	262	145	22
Törkeä pahoinpitely 21:6	68	1	3	12	21	15	13	3
Lievä pahoinpitely 21:7	458	14	46	66	139	122	56	15
Lapsen seksuaalinen hyväksikäyttö, törkeä lapsen seksuaalinen hyväksikäyttö 20:6-7	19	13	6	-	-	-	-	-
Raiskaus, törkeä raiskaus, pakottaminen sukupuoliyhteyteen 20:1-3	13	2	-	2	5	4	-	-
Muut seksuaalirikokset 20:4-5,8-9	5	-	3	-	1	1	-	-
Muut henkeen ja terveyteen kohdis- tuneet rikokset 21:8-15; 22:5,6	20	6	1	3	4	2	1	3
Lähisukulaisten kesken - Mellan nära släktingar Among near relatives								
Yhteensä - Summa	746	40	38	108	255	193	88	24
Tappo, surma tai murha 21:1-3	14	3	-	2	3	4	1	1
Tapon, murhan tai surman yritys 21:1-3	14	-	-	1	5	7	1	-
Pahoinpitely 21:5	462	13	21	72	160	119	60	17
Törkeä pahoinpitely 21:6	33	2	2	4	9	10	2	4
Lievä pahoinpitely 21:7	178	4	8	27	73	43	21	2
Lapsen seksuaalinen hyväksikäyttö, törkeä lapsen seksuaalinen hyväksikäyttö 20:6-7	21	15	6	-	-	-	-	-
Raiskaus, törkeä raiskaus, pakottaminen sukupuoliyhteyteen 20:1-3	14	-	1	2	3	6	2	-
Muut seksuaalirikokset 20:4-5,8-9	2	-	-	-	-	1	1	-
Muut henkeen ja terveyteen kohdis- tuneet rikokset 21:8-15; 22:5,6	8	3	-	-	2	3	-	-

Rikos Brott	Yhteen- sä Summa	Asianomistajan ikä tapahtumahetkellä Målsägandens ålder vid tidpunkten för händelsen						
		- 14	15-20	21-29	30-39	40-49	50-59	60 -
Asianomistajana mies -								
Målsäganden en man								
Complainant male								
Yhteensä - Summa	596	93	48	49	118	137	94	57
Tappo, surma tai murha 21:1-3	10	2	-	-	1	3	1	3
Tapon, murhan tai surman yritys 21:1-3	24	-	1	1	5	9	5	3
Pahoinpitely 21:5	299	63	21	22	50	70	42	31
Törkeä pahoinpitely 21:6	112	-	7	11	35	26	23	10
Lievä pahoinpitely 21:7	129	16	19	12	27	25	23	7
Lapsen seksuaalinen hyväksikäyttö, törkeä lapsen seksuaalinen hyväksikäyttö 20:6-7	10	10	-	-	-	-	-	-
Raiskaus, törkeä raiskaus, pakottaminen sukupuoliyhteyteen 20:1-3	-	-	-	-	-	-	-	-
Muut seksuaalirikokset 20:4-5,8-9	-	-	-	-	-	-	-	-
Muut henkeen ja terveyteen kohdis- tuneet rikokset 21:8-15; 22:5,6	12	2	-	3	-	4	-	3
Samman ruokakunnan kesken -								
Inom samma matlag								
Within same household								
Yhteensä - Summa	369	49	35	33	73	93	58	28
Tappo, surma tai murha 21:1-3	-	-	-	-	-	-	-	-
Tapon, murhan tai surman yritys 21:1-3	16	-	1	1	3	8	2	1
Pahoinpitely 21:5	187	36	15	12	31	51	28	14
Törkeä pahoinpitely 21:6	81	-	5	11	23	18	17	7
Lievä pahoinpitely 21:7	77	11	14	8	16	14	11	3
Lapsen seksuaalinen hyväksikäyttö, törkeä lapsen seksuaalinen hyväksikäyttö 20:6-7	1	1	-	-	-	-	-	-
Raiskaus, törkeä raiskaus, pakottaminen sukupuoliyhteyteen 20:1-3	-	-	-	-	-	-	-	-
Muut seksuaalirikokset 20:4-5,8-9	-	-	-	-	-	-	-	-
Muut henkeen ja terveyteen kohdis- tuneet rikokset 21:8-15; 22:5,6	7	1	-	1	-	2	-	3
Lähisukulaisten kesken -								
Mellan nära släktingar								
Among near relatives								
Yhteensä - Summa	227	44	13	16	45	44	36	29
Tappo, surma tai murha 21:1-3	10	2	-	-	1	3	1	3
Tapon, murhan tai surman yritys 21:1-3	8	-	-	-	2	1	3	2
Pahoinpitely 21:5	112	27	6	10	19	19	14	17
Törkeä pahoinpitely 21:6	31	-	2	-	12	8	6	3
Lievä pahoinpitely 21:7	52	5	5	4	11	11	12	4
Lapsen seksuaalinen hyväksikäyttö, törkeä lapsen seksuaalinen hyväksikäyttö 20:6-7	9	9	-	-	-	-	-	-
Raiskaus, törkeä raiskaus, pakottaminen sukupuoliyhteyteen 20:1-3	-	-	-	-	-	-	-	-
Muut seksuaalirikokset 20:4-5,8-9	-	-	-	-	-	-	-	-
Muut henkeen ja terveyteen kohdis- tuneet rikokset 21:8-15; 22:5,6	5	1	-	2	-	2	-	-

	Polislin tietoon tulleet rikokset yhteensä Brott som kommit till polisens kännedom	Syylliseksi epäillyt, ikä rikoksen tapahtuessa Personer som misstänkts, ålder då brottet förövades														Tunte- maton Okänt
		Yh- teensä Summa	- 14	15-17	18-20	21-24	25-29	30-34	35-39	40-44	45-49	50-59	60-69	70 -		
E Liikenne rikokset	144473	144217	1058	6772	18364	19387	17811	16893	15519	13719	11688	15926	4611	2447	22	
Liikenneturvallisuuden vaarantaminen, liikennepako tieliikenteessä 23:1,11	95792	94952	630	1994	11494	12275	11920	11595	10796	9248	7843	11389	3568	2179	21	
Törkeä liikenneturvallisuuden vaarantaminen 23:2	2435	2342	12	156	607	534	359	236	143	107	80	76	24	8	-	
Rattijuopumus 23:3	9400	9391	56	859	1282	1157	943	871	873	917	804	1224	342	63	-	
Törkeä rattijuopumus 23:4	13383	13461	18	442	1250	1405	1287	1600	1670	1793	1580	1887	425	104	-	
Vesi-, ilma- tai junaliikennejuopumus 23:5-7	412	436	-	2	24	24	37	51	67	66	68	82	14	1	-	
Kulkuneuvon luovuttaminen juopuneelle 23:8	2082	2045	6	135	314	249	217	258	264	197	173	187	40	5	-	
Liikennejuopumus moottoritolalla ajoneuvolla 23:9	165	166	-	9	6	7	19	15	19	16	22	35	16	2	-	
Kulkuneuvon kuljettaminen oikeudetta 23:10	20804	21424	336	3175	3387	3736	3029	2267	1687	1375	1118	1046	182	85	1	
F Muut rikoslakia vastaan tehdyt rikokset	30343	28798	737	2522	4281	4457	3877	3307	2509	2435	1678	2203	454	171	167	
Rauhanrikkominen 24	7116	5212	287	388	373	407	476	675	603	606	404	722	150	47	74	
Tuhotyö, liikennetuhotyö, törkeä tuhotyö 34:1-3	579	256	49	26	24	18	24	28	23	19	17	20	3	3	2	
Tuhotyön, liikennetuhotyön, törkeän tuhotyön yritys 34:1-3	227	96	19	8	1	12	7	17	3	12	8	5	2	1	1	
Rikokset rikoslain 42,43 ja 44 lukua vastaan	1019	901	72	40	34	66	81	93	99	124	96	134	39	15	8	
Sotilasrikokset 45	113	105	-	2	20	27	34	14	6	1	1	-	-	-	-	
Työrikokset 47	318	450	2	-	-	5	24	34	62	83	92	134	14	-	-	
Ympäristörikokset 48	259	118	1	7	9	5	6	15	12	12	18	17	12	3	1	
Eräiden aineettomien oikeuksien loukkaaminen 49	70	70	1	6	-	5	8	11	12	4	10	12	-	-	1	
Virkarikokset ja julkisyhteisön työntekijän rikokset 40	320	607	6	-	-	7	39	46	66	68	90	236	25	3	21	
Huumauserikokset 50:1	12687	13403	83	1209	3322	3218	2330	1464	806	570	273	119	4	2	3	
Törkeä huumauserikokset 50:2	741	915	-	6	84	170	257	173	91	67	29	37	-	1	-	
Huumauserikoksen valmistelu 50:3	9	7	-	-	4	2	1	-	-	-	-	-	-	-	-	
Huumauserikoksen edistäminen 50:4	8	7	-	-	3	4	-	-	-	-	-	-	-	-	-	
Muut rikoslakia vastaan tehdyt rikokset 11-14,18;25;27; 34:4-11;38:1-9;51	6877	6651	217	830	407	511	590	737	726	869	640	767	205	96	56	
G - H M U U T R I K O K S E T	233121	230732	1084	12642	22225	27428	28537	28409	27673	24128	20921	27849	7681	2100	55	
G Alkoholinrikokset	4067	4864	420	2635	202	165	224	181	289	219	231	175	108	12	3	
Luvaton alkoholipitoisen aineen valmistus 81,87	167	208	4	17	9	14	16	26	27	32	32	22	4	4	1	
Alkoholipitoisen aineen välittäminen 85,87	688	1206	139	47	107	105	133	73	184	112	122	93	86	4	1	
Alkoholipitoisen aineen salakuljetus 82,87	65	74	1	-	-	5	13	16	17	4	7	7	4	-	-	
Alkoholijuoman laitton hallussapito tai kuljetus 86,87,92	2938	3152	261	2529	67	24	39	44	40	50	53	35	7	2	1	
Muut alkoholirikokset 91,91a,93	209	224	15	42	19	17	23	22	21	21	17	18	7	2	-	
H Muita lakeja ja asetuksia vastaan tehdyt rikokset	229054	225868	664	10007	22023	27263	28313	28228	27384	23909	20690	27674	7573	2088	52	
Liikenne rikkomus, tieliikenteen sosiaalilainsäädännön rikkominen TLL 103, 105a	214543	210984	479	9018	20382	25264	26302	26303	25731	22489	19661	26257	7100	1989	9	
Kokoontumisrikkomus, järjestyksenvalvontarikkomus	160	175	3	83	32	18	10	13	6	3	1	4	-	-	2	
Työturvallisuusrikkomus	41	54	1	-	-	-	4	6	10	5	9	17	2	-	-	
Rikokset muita lakeja ja asetuksia vastaan	14310	14655	181	906	1609	1981	1997	1906	1637	1412	1019	1396	471	99	41	
2 Järjestyssääntörikkomus, poliisimääräyksen rikkominen	1968	1939	25	199	383	389	239	178	124	98	119	136	33	8	8	

	Polisiin tietoon tulleet rikokset yhteensä Brott som kommit till polisens kännedom	Sylliseksi epäillyt, ikä rikoksen tapahtuessa, nettotarkastelu Personer som misstänkt, ålder då brottet förövades, nettostatistik											Tunte- maton Okänt		
		Yh- teensä Summa	14	15-17	18-20	21-24	25-29	30-34	35-39	40-44	45-49	50-59		60-69	70
E Liikenne rikokset	144473	88059	523	2679	9303	10208	9977	10388	10087	9284	8164	11909	3613	1923	1
Liikenneturvallisuuden vaarantaminen, liikennepako tieliikenteessä 23:1,11	95792	66683	369	960	6958	8055	8140	8318	7875	6839	5865	8796	2778	1730	-
Törkeä liikenneturvallisuuden vaarantaminen 23:2	2435	1226	10	90	387	277	166	111	42	52	45	32	11	3	-
Rattijuopumus 23:3	9400	5513	26	417	556	448	408	431	542	645	621	1044	318	57	-
Törkeä rattijuopumus 23:4	13383	10843	17	368	1001	1043	950	1213	1315	1452	1333	1652	401	98	-
Vesi-, ilma- tai junaliikennejuopumus 23:5-7	412	367	-	-	17	16	30	45	56	57	63	70	12	1	-
Kulkuneuvon luovuttaminen juopuneelle 23:8	2082	1069	2	85	149	109	96	113	124	114	100	138	35	4	-
Liikennejuopumus moottoritolalla ajoneuvolla 23:9	165	34	-	4	1	2	4	2	4	1	4	10	1	1	-
Kulkuneuvon kuljettaminen oikeudetta 23:10	20804	2324	99	755	234	258	183	155	129	124	133	167	57	29	1
F Muut rikoslakia vastaan tehdyt rikokset	30343	9007	283	817	1275	1210	991	891	775	783	720	902	242	118	-
Rauhanrikkominen 24	7116	1273	73	82	67	84	102	141	152	143	127	193	81	28	-
Tuhotyö, liikennetuhotyö, törkeä tuhotyö 34:1-3	579	169	34	19	16	13	11	20	14	12	10	17	1	2	-
Tuhotyön, liikennetuhotyön, törkeän tuhotyön yritys 34:1-3	227	59	16	6	-	7	3	10	3	5	4	3	1	1	-
Rikokset rikoslain 42,43 ja 44 lukua vastaan	1019	442	44	19	7	33	41	40	48	45	54	78	22	11	-
Sortilasrikokset 45	113	64	-	-	2	18	25	12	5	1	1	-	-	-	-
Työrikokset 47	318	337	-	-	-	5	16	27	47	60	73	99	10	-	-
Ympäristörikokset 48	259	78	-	2	2	4	6	8	8	11	12	14	9	2	-
Eräiden aineettomien oikeuksien loukkaaminen 49	70	36	-	5	-	2	4	4	7	3	6	5	-	-	-
Virkarikokset ja julkisyhteisön työntekijän rikokset 40	320	162	-	-	-	2	8	13	16	28	33	53	8	1	-
Huumaussainerikos 50:1	12687	3769	45	574	1033	823	513	315	178	160	86	40	1	1	-
Törkeä huumaussainerikos 50:2	741	397	-	6	56	88	89	67	37	26	15	12	-	1	-
Huumaussainerikoksen valmistelu 50:3	9	1	-	-	-	-	1	-	-	-	-	-	-	-	-
Huum.ainerikoksen edistäminen 50:4	8	4	-	-	1	3	-	-	-	-	-	-	-	-	-
Muut rikoslakia vastaan tehdyt rikokset 11-14;18;25;27; 34:4-11;38:1-9;51	6877	2216	71	104	91	128	172	234	260	289	299	388	109	71	-
G - H MUUT RIKOKSET	233121	140247	274	5712	10399	14081	15490	17452	17817	16183	14657	20423	6025	1734	-
G Alkoholilakirikokset	4067	2240	154	1542	81	48	41	44	48	83	78	81	31	9	-
Luvaton alkoholipitoisen aineen valmistus 81,87	167	113	2	13	3	3	5	12	10	20	19	19	4	3	-
Alkoholipitoisen aineen välittäminen 85,87	688	256	10	27	44	29	16	14	17	31	21	29	14	4	-
Alkoholipitoisen aineen salakuljetus 82,87	65	5	-	-	-	-	-	-	2	-	-	-	3	-	-
Alkoholijuoman laiton hallussapito tai kuljetus 86,87,92	2938	1775	140	1483	30	10	10	10	12	24	29	21	5	1	-
Muut alkoholilakirikokset 91,91a,93	209	91	2	19	4	6	10	8	7	8	9	12	5	1	-
H Muita lakeja ja asetuksia vastaan tehdyt rikokset	229054	138007	120	4170	10318	14033	15449	17408	17769	16100	14579	20342	5994	1725	-
Liikenne rikkomus, tieliikenteen sosiaalilainsäädännön rikkominen TLL 103, 105a	214543	133704	65	3842	10018	13640	15048	16937	17277	15555	14139	19725	5788	1670	-
Kokoontumisrikkomus, järjestyksenvalvontarikkomus	160	95	1	59	16	5	4	4	1	2	1	2	-	-	-
Työturvallisuusrikkomus	41	38	-	-	-	-	3	3	8	4	6	12	2	-	-
Rikokset muita lakeja ja asetuksia vastaan	14310	4170	54	269	284	388	394	464	483	539	433	603	204	55	-
2 Järjestyssääntörikkomus, poliisimääräyksen rikkominen	1968	975	3	66	217	193	129	96	58	51	65	69	22	6	-

1 Kaikki rikokset
A-F Rikoslakia vastaan tehdyt rikokset

A Omaisuusrikokset

Varkaus
Törkeä varkaus
Näpistys
Varkausrikokset yhteensä
Asunnosta luvatta tunkeutuen
Liikkeestä luvatta tunkeutuen
Moottoriajoneuvosta luvatta tunkeutuen
Muu kohde luvatta tunkeutuen
Myymälävarkaus, -näpistys
Moottoriajoneuvon anastus
Kätkemisrikos, tuottamuksellinen kätkemisrikos, kätkemisrikkomus
Törkeä kätkemisrikos
Ammattimainen kätkemisrikos
Luvaton käyttö, lievä luvaton käyttö
Moottoriajoneuvoon kohdistuvana
Törkeä luvaton käyttö
Moottoriajoneuvoon kohdistuvana
Ryöstö
Törkeä ryöstö
Kirstytys, törkeä kirstytys
Vahingonteko, lievä vahingonteko
Törkeä vahingonteko
Kavallus, lievä kavallus
Tapahtumakertoja
Törkeä kavallus
Tapahtumakertoja
Petos, lievä petos
Törkeä petos
Maksuvälinepetos, lievä maksuvälinepetos, maksuvälinepetoksen valmistelu
Tapahtumakertoja
Törkeä maksuvälinepetos
Tapahtumakertoja
Kohteena oma tili
Veropetos, lievä veropetos
Törkeä veropetos
Verorikkomus
Kirjanpitorikos, tuottamuksellinen kirjanpitorikos
Muut elinkeinorikokset
Väärennys, lievä väärennys, väärennys-aineiston hallussapito
Törkeä väärennys
Velallisen epärehellisyys, törkeä velallisen epärehellisyys, velallisen petos, törkeä velallisen petos
Velallisen vilpillisyys, velallisrikkomus, velkojansuosinta
Salakuljetus, lievä salakuljetus
Muut omaisuusrikokset

1 Alla brott
A-F Brott mot strafflagen

A Egendomsbrott

Stöld
Grov stöld
Snatteri
Tillgreppsbrott sammanlagt
Genom olovligt intrång i bostad
Genom olovligt intrång i affärslokal
Genom olovligt intrång i motorfordon
Annan stöld genom olovligt intrång
Butikstöld, -snatteri
Tillgrepp av motorfordon
Häleri, häleri av oaktsamhet, häleriförseelse
Grovtt häleri
Yrkesmässigt häleri
Olovligt brukande, lindrigt olovligt brukande
Av motorfordon
Grovtt olovligt brukande
Av motorfordon
Rån
Grovtt rån
Utpressning, grov utpressning
Skadegörelse, lindrig skadegörelse
Grov skadegörelse
Förskingring, lindrig förskingring
Antal fall
Grov förskingring
Antal fall
Bedrägeri, lindrigt bedrägeri
Grovtt bedrägeri
Betalningsmedelsbedrägeri, lindrigt betalningsmedelsbedrägeri, förberedelse till betalningsmedelsbedrägeri
Antal fall
Grovtt betalningsmedelsbedrägeri
Antal fall
Eget konto som föremål
Skattebedrägeri, lindrigt skattebedrägeri
Grovtt skattebedrägeri
Skatteförseelse
Bokföringsbrott, bokföringsbrott av oaktsamhet
Övriga näringsbrott
Förfalskning, lindrig förfalskning, innehav av förfalskningsmaterial
Grov förfalskning
Oredlighet som galdenär, grov oredlighet som galdenär, galdenärsbedrägeri, grovtt galdenärsbedrägeri
Galdenärssvek, -förseelse, gynnande av borgenär
Smuggling, lindrig smuggling
Övriga egendomsbrott

B Henkeen ja terveyteen kohdistuneet rikokset

Tappo
Murha
Surma
Tapon, murhan tai surman yritys

Lapsensurma
Pahoinpitely
Törkeä pahoinpitely
Lievä pahoinpitely
Kuolemantuottamus, törkeä kuolemantuottamus
Pahoinpitelyn yhteydessä
Liikennejuopumuksen yhteydessä
Liikennerikoksen yhteydessä
Työturvallisuuslakirikoksen yhteydessä
Muussa yhteydessä

Vammantuottamus, törkeä vammantuottamus
Pahoinpitelyn yhteydessä
Liikennejuopumuksen yhteydessä
Liikennerikoksen yhteydessä
Työturvallisuuslakirikoksen yhteydessä
Muussa yhteydessä

Muut henkeen ja terveyteen kohdistuneet rikokset

C Seksuaalirikokset

Lapsen seksuaalinen hyväksikäyttö, törkeä lapsen seksuaalinen hyväksikäyttö
Raiskaus, törkeä raiskaus, pakottaminen sukupuoliyhteyteen
Muut seksuaalirikokset

D Rikokset oikeudenkäyttöä, viranomaisia ja yleistä järjestystä vastaan

Virkamiehen (väkivaltainen) vastustaminen
Kohdistunut poliisiin henkilökuntaan
Haitanteko virkamiehelle
Kohdistunut poliisiin henkilökuntaan
Perätön lausuma tuomioistuimessa
Perätön lausuma viranomaismenettelyssä
Väärän henkilötiedon antaminen
Muut rikokset oikeudenkäyttöä, viranomaisia ja yleistä järjestystä vastaan

E Liikennerikokset

Liikenneturvallisuuden vaarantaminen,, liikennepako tieliikenteessä
Nopeusrajoitusten rikkominen
Törkeä liikenneturvallisuuden vaarantaminen
Nopeusrajoitusten rikkominen

B Brott mot liv och hälsa

Dråp
Mord
Dråp under förmildrande omständigheter
Försök till dråp, mord eller dråp under förmildrande omständigheter
Barnadråp
Misshandel
Grov misshandel
Lindrig misshandel
Dödsvållande, grovt dödsvållande
I samband med misshandel
I samband med trafikfylleri
I samband med trafikbrott
I samband med brott mot lagen om skydd i arbete
I annat samband

Vållande av personskada, grovt vållande av personskada
I samband med misshandel
I samband med trafikfylleri
I samband med trafikbrott
I samband med brott mot lagen om skydd i arbete
I annat samband

Övriga brott mot liv och hälsa

C Sedlighetsbrott

Sexuellt utnyttjande av barn, grovt sexuellt utnyttjande av barn
Våldtäkt, grov våldtäkt, tvingande till samlag
Övriga seksualbrott

D Brott mot rättskipning, myndigheter och allmän ordning

(Våldsamt) motstånd mot tjänsteman
Riktat mot polispersonal
Hindrande av tjänsteman
Riktat mot polispersonal
Osann utsaga inför domstol
Osann utsaga vid myndighetsförfarande
Lämnande av oriktiga personuppgifter
Övriga brott mot rättskipning, myndigheter och allmän ordning

E Trafikbrott

Äventyrande av trafiksäkerheten, smitning i vägtrafik
Fartbegränsningsöverskridning
Grov äventyrande av trafiksäkerheten
Fartbegränsningsöverskridning

Rattijuopumus
Törkeä rattijuopumus
Vesi-, ilma-, tai junaliikennejuopumus
Kulkuneuvon luovuttaminen juopuneelle
Liikennejuopumus moottorittomalla ajoneuvolla
Kulkuneuvon kuljettaminen oikeudetta

Rattifylleri
Grovt rattifylleri
Fylleri i sjö-, luft- eller tågtrafik
Överlämnande av fortskaffningsmedel till berusad
Trafikfylleri med motorlöst fordon
Förande av fortskaffningsmedel utan behörighet

F Muut rikoslakia vastaan tehdyt rikokset

Rauhanrikkominen
 tapahtumakertoja, rauhanrikkominen
Tuhotyö, liikennetuhotyö, törkeä tuhutyö
Tuhutyön, liikennetuhutyön tai törkeän tuhutyön yritys
Rikokset rikoslain 42, 43 ja 44 lukua vastaan
Sotilasrikokset
Työrikokset
Ympäristörikokset
Eräiden aineettomien oikeuksien loukkaaminen
Rikokset rikoslain 40 lukua vastaan
Huumausainerikos
 Huumausaineen valmistus
 Huumausaineen viljely
 Huumausaineen maahantuonti
 Huumausaineen maastavienti
 Huumausaineen kuljettaminen tai kuljetuttaminen
 Huumausaineen myynti, välitys, luovutus tai
 muu levitys
 Huumausaineen hallussapito
 Huumausaineen hankkimisen yritys
 Huumausaineen käyttö
Törkeä huumausainerikos
 Huumausaineen valmistus
 Huumausaineen viljely
 Huumausaineen maahantuonti
 Huumausaineen maastavienti
 Huumausaineen kuljettaminen tai kuljetuttaminen
 Huumausaineen myynti, välitys, luovutus tai
 muu levitys
 Huumausaineen hallussapito
 Huumausaineen hankkimisen yritys
 Huumausaineen käyttö
Huumausainerikoksen valmistelu
 Huumerekvisiitan valmistus
 Huumerekvisiitan maahantuonti
 Huumerekvisiitan hankkiminen
 Huumerekvisiitan vastaanottaminen
Huumausainerikoksen edistäminen
 Huumausaineen valmistus
 Huumausaineen kuljettaminen
 Huumausaineen luovuttaminen
 Huumausaineen välittäminen
 Huumausaineen rahoittaminen
Muut rikoslakia vastaan tehdyt rikokset

F Övriga brott mot strafflagen

Fridsbrott
 antal fall, fridsbrott
Sabotage, trafiksabotage, grovt sabotage
Försök till sabotage, trafiksabotage eller grovt sabotage
Brott mot strafflagens 42, 43 och 44 kapitel
Militära brott
Arbetsbrott
Miljöbrott
Kränkning av vissa immateriella rättigheter
Brott mot strafflagens 40 kapitel
Narkotikabrott
 Att tillverka narkotika
 Att odla narkotika
 Att föra in narkotika i landet
 Att föra ut narkotika ur landet
 Att transportera eller låta transportera narkotika
 Att sälja, förmedla, överlåta eller på annat sätt sprida
 narkotika
 Att inneha narkotika
 Att försöka anskaffa narkotika
 Att bruka narkotika
Grovt narkotikabrott
 Att tillverka narkotika
 Att odla narkotika
 Att föra in narkotika i landet
 Att föra ut narkotika ur landet
 Att transportera eller låta transportera narkotika
 Att sälja, förmedla, överlåta eller på annat sätt sprida
 narkotika
 Att inneha narkotika
 Att försöka anskaffa narkotika
 Att bruka narkotika
Förberedelse till narkotikabrott
 Att tillverka narkotikarekvisita
 Att föra in narkotikarekvisita i landet
 Att anskaffa narkotikarekvisita
 Att ta emot narkotikarekvisita
Främjande av narkotikabrott
 Att tillverka narkotika
 Att transportera narkotika
 Att överlåta narkotika
 Att förmedla narkotika
 Att finansiera narkotikabrott
Övriga brott mot strafflagen

G–H Muut rikokset

G Alkoholilakirikokset

Alkoholipitoisen aineen luvaton valmistus
tapahtumakertoja
Alkoholipitoisen aineen luvaton välittäminen
tapahtumakertoja
Alkoholipitoisen aineen luvaton maahantuonti
tapahtumakertoja
Alkoholijuoman laitton hallussapito tai kuljetus
tapahtumakertoja
Muut alkoholilakirikokset
tapahtumakertoja

H Muita lakeja ja asetuksia vastaan tehdyt rikokset

Liikennerikkomus, tieliikenteen
sosiaalilainsäädännön rikkominen
Nopeusrajoitusten rikkominen
Epäkuntoisen ajoneuvon käyttö
Muu kuin moottoriajoneuvorikkomus
Kokoontumisrikkomus, järjestyksenvalvontarikkomus
Työturvallisuusrikkomus
Rikokset muita lakeja ja asetuksia vastaan

2 Kuntien järjestyssääntöjen ja poliisijärjestyksen rikkominen

3 Tietoja eräistä poliisin tehtävistä

Itsemurhat
Hukkuneet henkilöt
Muu kuolemansyyn tutkimus
Kadonneet henkilöt
Hirvieläinkolarit (ml. porokolarit)
Muu onnettomuustutkimus
Palosyyn tutkimus
Tutkimus liiketoimintakiellon määräämiseksi
Tutkimus rikoksentehtävien luovutusmenettelyssä
Lähestymiskieltoasia
Ilmoitus rikoksesta, jota ilmeisesti ei tulla tilastoimaan rikoksena

4 Päihtymyksen takia säilöön otetut

G–H Övriga brott

G Brott mot alkohollagen

Olovlig tillverkning av alkoholhaltigt ämne
antal händelser
Olovlig förmedling av alkoholhaltigt ämne
antal händelser
Olovlig införsel av alkoholhaltigt ämne
antal händelser
Olovligt innehav av alkoholdryck eller transport
antal händelser
Övriga brott mot alkohollagen
antal händelser

H Brott mot övriga lagar och förordningar

Trafikförseelse, brott mot viss social
lagstiftning om vägtransporter
Fartbegränsningsöverskridning
Användning av icke-trafikdugligt fordon
Annat än motorfordonsförseelse
Sammankomstförseelse, ordningsövervakningsförseelse
Arbetskyddsförseelse
Övriga brott mot andra lagar och förordningar

2 Överträdelse av kommunernas ordningsstadgor och polisordning

3 Uppgifter beträffande vissa polisålägganden

Själv mord
Drunkning
Övrig undersökning av dödsorsak
Försvunna personer
Hjortdjurskollisioner (inkl. renkollisioner)
Övrig undersökning av olycksfall
Undersökning av brandorsak
Undersökning för meddelande av näringsförbud
Undersökning i samband med utlämning för brott
Besöksförbudsärende
Brottsanmälan då skäl att misstänka brott inte föreligger

4 Berusade som tagits i förvar

SVT Suomen virallinen tilasto
Finlands officiella statistik
Official Statistics of Finland

Oikeus 2001:6
Rättsväsen
Justice

Lisätietoja – Förfrågningar:

Jorma Kallio (09) 1734 3248