

Palvelualan palkat

Lönerna för anställda inom servicebranschen
1993, elokuu - augusti



Palvelualan palkat

Lönerna för anställda inom servicebranschen
1993, elokuu - augusti

Heinäkuu 1994

Tiedustelut - Förfrågningar:

Eeva-Liisa Petäjä
(90) 17 341

SVT Suomen Virallinen Tilasto
Finlands Officiella Statistik
Official Statistics of Finland

Helsinki 1994

Sisälllys

	Sivu
1 Palvelualojen palkat vuonna 1993	5
1.1 Yhteenveto tuloksista	5
1.2 Palkansaajat toimialoittain	6
1.3 Ansiot ja ikä	7
1.4 Koulutus ja ansiot	8
1.5 Osa-aikaiset, harjoittelijat ja tunti-palkkaiset	8
2 Tiedustelun menetelmä	9
2.1 Tilaston aikaisempi tuotanto	9
2.2 Tietojen keruumenetelmä	9
2.3 Tiedustelun kohdejoukko	9
2.4 Tiedustelun sisältö	9
2.5 Käytetyt luokitukset	10
2.6 Ansiokäsitteet	10
2.7 Otanta ja estimointi	10
2.8 Tilaston peittävyys	12
2.9 Luotettavuus	13
2.10 Vertailukelpoisuus	13
2.11 Tauluissa käytetyt termit	13

Taulukot

Aikasarjataulukot

1A Kaupan konttorihenkilöstön lukumäärät ja keskimääräiset kuukausiansiot elokuussa 1982–1993	17
1B Pankkitoimihenkilöiden lukumäärät ja keskimääräiset kuukausiansiot elokuussa 1982–1993	19
1C Vakuutuslaitosten lukumäärät ja keskimääräiset kuukausiansiot elokuussa 1982–1993	21
1D Palvelualojen myymälä- ja varastohenkilökunnan lukumäärät ja keskimääräiset kuukausiansiot 1970–1993	23
1E Ravitsemis- ja majoitusalan lukumäärät ja keskimääräiset kuukausiansiot elokuussa 1982–1993	26
1F Teollisuuden ja Työntantajin Keskuliiton palvelualojen toimihenkilöiden palkat elokuussa 1985–1993	28
1G Teollisuuden ja Työntantajain Keskuliiton palvelualojen työntekijöiden tuntiansiot III neljänneksellä 1985–1993	29

Toimialataulukot

2 Palvelualan toimihenkilöiden ansiot toimialan, sukupuolen ja ammattiryhmän mukaan	33
---	----

Innehåll

	Sida
1 Löner för antställda inom servicebranscherna 1992 ...	5
1.1 Sammandrag av resultatet	5
1.2 Löntagare efter näringsgren	6
1.3 Förtjänster och ålder	7
1.4 Utbildning och förtjänster	8
1.5 Deltidsanställda, praktikanter och timavlönade	8
2 Enkätmetod	9
2.1 Tidigare statistikproduktion	9
2.2 Metod för uppgiftsinsamling	9
2.3 Enkätpopulation	9
2.4 Enkätens innehåll	9
2.5 Klassificeringar	10
2.6 Förtjänstbegrepp	10
2.7 Urval och estimering	10
2.8 Täckning	12
2.9 Reliabilitet	13
2.10 Jämförbarhet	13
2.11 Symboler i tabellerna	13

Tabeller

Tidserietabeller

1A Kontorspersonalens antal och genomsnittliga månadsförtjänst inom handeln i augusti 1982–1993	17
1B Banktjänstemäns antal och genomsnittliga månadsförtjänst inom finansiering 1982–1993	19
1C Antal och genomsnittliga månadsförtjänst inom försäkringsanstalter 1982–1993	21
1D Butiks- och lagorpersonalens antal och genomsnittliga månadsförtjänst inom servicebranschen 1970–1993	23
1E Antal och genomsnittliga månadsförtjänst inom restaurang- och hotellbranschen i augusti 1982–1993	26
1F Månadsförtjänst för tjänstemän inom Industrins och Arbetsgivarernas Centralförbunds (TT) servicebranscher i augusti 1985–1993	28
1G Timförtjänst för arbetarna inom Industrins och Arbetsgivarernas Central förbunds (TT) servicebranscher, III kvartalet 1985–1993	29

Näringsrenstabeller

2 Tjänstemännens förtjänster inom servicebranschen efter näringsren, kön och yrkesgrupp	33
---	----

Ammattitaulukot

3	Palvelualan toimihenkilöiden lukumäärät ja keskiansiot ammattiryhmän ja ammatin mukaan	39
	Kaupan, ravitsemis- ja majoitusliikkeiden yms. konttorihenkilöstö	39
	Huolinta- ja kuljetus	41
	Laivaus- ja huolinta-alan toimihenkilöt	41
	Kansainvälisen kuljetusliikkeiden toimihenkilöt	41
	Tullaajat ja huolintatyönjohtajat	42
	Huolinta-alan varastoterminaalitöntekijät	42
	Kaupan automiehet	42
	Matkatoimistoala	43
	Myyälähenkilöstö	43
	Varastohenkilöstö	44
	Varastotyöntekijät	44
	Varastoesimiehet	45
	Autoalan henkilöstö	45
	Autoalan ylemmat toimihenkilöt	45
	Myynti- ja varastohenkilöstö	45
	Huoltoasemien henkilöstö	46
	Huoltoasemien hoitajat	46
	Huoltoasemien työntekijät	46
	Apteekkihenkilöstö	46
	Proviisorit	46
	Farmaseutit	46
	Lääketyöntekijät	46
	Tekniset apulaiset	46
	Farmanomit	47
	Siivoojat	47
	Ravitsemis- ja majoitusliikkeiden henkilöstö	47
	Ravitsemis- ja majoitusliikkeiden työntekijät	47
	Ravitsemis- ja majoitusliikkeiden esimiehet	48
	Pankkien toimihenkilöt	49
	Mainosalan henkilöstö	50
	Liikenneopettajat	51
	Terveystieteidenhoitoala	51
	Vakuutusyhtiöiden toimihenkilöt	52
	Erilliset ammatit	54
	Kuvanvalmistamotyöntekijät	57
	Elokuvatuotantotyöntekijät	57

Koulutustaulukot

4	Palvelualan toimihenkilöiden lukumäärät ja ansiot koulutusasteen, sukupuolen ja ikräryhmän mukaan	59
5	Palvelualan toimihenkilöiden lukumäärät ja ansiot koulutusalan mukaan	60

Liitteet

Liite 1	Ammattiryhmä	63
Liite 2	Palvelualan tilastonimikkeistö	
	Kauppa	64
	Pankki	68
	Vakuutus	70

Yrkestabeller

3	Tjänstemännens antal och förtjänster inom servicebranschen efter yrke och yrkesgrupp	39
	Kontorspersonal inom handel, restaurang- och hotellrörelse o.dyl.	
	Spedition och transport	41
	Tjänstemän inom skeppings- och speditiöbranschen	41
	Tjänstemän vid internationella transportföretag	41
	Fortullare och speditiöarbetsledare	42
	Lagerterminalarbetare inom speditiöbranschen	42
	Bilkarlar inom handeln	42
	Resebyråbranschen	43
	Butikspersonal	43
	Lagerpersonal	44
	Lagerarbetare	44
	Lagerförmän	45
	Personal inom bilbranschen	45
	Högre tjänstemän inom bilbranschen	45
	Försäljnings- och lagerpersonal	45
	Personal inom servicestationer	46
	Servicestationföreståndare	46
	Arbetare på servicestationer	46
	Apotekspersonal	46
	Provisorer	46
	Farmaceuter	46
	Läkemedelsarbetare	46
	Tekniska biträden	46
	Farmanomer	47
	Städerskor	47
	Restaurang- och hotellpersonal	47
	Arbetstagare inom restaurang- och hotellrörelse	47
	Förmän inom restaurang- och hotellrörelsen	48
	Banktjänstemän	49
	Personalen inom reklambranschen	50
	Trafiklärare	51
	Hälsövärdbranschen	51
	Tjänstemän inom försäkringsbranschen	52
	Olika yrkesbenämning	54
	Bildframställningsarbetstagare	57
	Filmlaboratoriearbetstagare	57

Utbildningstabeller

4	Tjänstemännens antal och förtjänster inom servicebranschen enligt utbildningsnivå, kön och åldersgrupp	59
5	Tjänstemännens antal och förtjänster inom servicebranschen efter utbildningsområde	59

Bilagor

Bilaga 1	Yrkesgrupp	63
Bilaga 2	Statistiknomenklatur för servicebranschen	
	Handel	64
	Bank	68
	Försäkring	70

1 Palvelualojen palkat elokuussa 1993

1.1 Yhteenveto tuloksista

Palvelualojen palkkatilasto kuvaa palvelualan yrityksiä ja toimipaikkojen palkansaajien säännöllisen työajan ansioita.

Tämä tilasto perustuu Tilastokeskuksen otantatiedusteluun järjestäytymättömistä yrityksistä ja Liiketyöntekijäin Keskusliiton jäsenyrityksilleen tekemään palkkatiedusteluun. Tiedustelussa oli mukana 1 368 järjestäytymätöntä ja 6 002 järjestäytyntä yritystä. Tilastokeskuksen otos on uusittu v. 1991. Vertailukelpoisuuteen tilaston otoksen uusiminen ei ole vaikuttanut huomattavassa määrin.

Tilastokeskuksen otoksen estimointimenetelmää on kehitetty 1993 siten, että se ottaa huomioon yrityksen suuruusluokan ansioiden muodotuksessa. Ansioiden muutosprosentti 93/92 on laskettu uuden estimointimenetelmän mukaisista ansioista.

Palvelualojen palkansaajien kuukausiansio oli 9 485 markkaa elokuussa 1993. Miesten ansiot olivat 11 393 mk ja naisten 8 460 mk. Naisten ansioiden osuus miesten ansioista oli 74 %.

Ansiot nousivat edellisestä vuodesta 1,1 %, miehillä 1,7 % ja naisilla 1,0 %. Palkansaajien ansiotasoindeksi nousi yksityisellä sektorilla vastaavana ajanjaksona 0,4 %.

Taulukko A - Tabell A
Palvelualojen palkansaajien lukumäärät ja ansiot toimialan mukaan elokuussa 1993, kokoaikaiset
Löntagarnas antal och förtjänster efter näringsgren inom servicebranscherna i augusti 1993, heltidsanställda

Toimiala - Näringsgren	Lukumäärä - Antal		Säännöllisen työajan ansio Förtjänst för ordinarie arbetstid				Toimialan %-osuus Näringsgrenens %-andel
	Yhteensä Totalt	Miehet Män	Naiset Kvinnor	Yhteensä Totalt	Miehet Män	Naiset Kvinnor	
Kauppa							
Handel	104 429	45 799	58 630	8 805	10 286	7 648	52,5
Ravintolat							
Restauranger	19 608	4 030	15 578	7 767	8 548	7 565	9,9
Kuljetus							
Transport	4 998	1 509	3 489	9 255	10 771	8 599	2,5
Rahoitus							
Finansiering	37 631	7 610	30 021	11 053	16 146	9 762	18,9
Vakuutus							
Försäkring	17 353	4 843	12 510	10 880	14 509	9 474	8,7
ATK-ala							
Databranschen	5 399	3 503	1 896	13 800	14 946	11 683	2,7
Toimiala, muu							
Näringsgren, annan	9 617	2 184	7 433	9 423	11 274	8 879	4,8
Yhteensä							
Sammanlagt	199 035	69 478	129 557	9 486	11 398	8 460	

Palvelualojen palkansaajista kokoaikaisia palkansaajia oli 199 035, osa-aikaisia 23 072 ja harjoittelijoita 822. Naisten osuus koko aineistosta oli yli puolet, 65 %.

Tuntipalkkaisia oli Tilastokeskuksen tiedustelussa 4 554, joista kokoaikaisia (yli 30 tuntia viikossa) oli 3 125. Kokoaikaisille tuntipalkkaisille on laskettu kuukausipalkka ja sisällytetty tämän tilaston kokoaikaisien tietoihin.

1 Löner för anställda inom servicebranscherna 1993

1.1 Sammandrag av resultaten

Statistiken över lönerna inom servicebranscherna redovisar ordinarie arbetstids förtjänster för löntagare vid företag och arbetställen inom servicebranschen.

Statistiken bygger på Statistikcentralens urvalsenkät bland icke-organiserade företag och på Affärsarbetsgivarnas Centralförbunds löneenkät bland medlemsföretagen. Sammanlagt omfattade enkäterna 1 368 icke-organiserade och 6 002 organiserade företag. Statistikcentralens enkät reviderades 1991. Den har ändå inte nämnvärt påverkat statistikkens jämförbarhet.

Estimeringsmetoden för Statistikcentralens urval har utvecklats år 1993 så att den beaktar företagets storleksklass vid uppkomsten av förtjänster. Förtjänsternas förändringsprocent 93/92 har räknats utgående från förtjänster enligt den nya estimeringsmetoden.

Löntagarna inom servicebranscherna hade i medeltal en månadsförtjänst på 9 485 mark i augusti 1993. Männens förtjänade i medeltal 11 393 och kvinnorna 8 460 mark. Kvinnornas andel av männens förtjänster var 74 procent.

Förtjänsterna steg med 1,1 procent från föregående år, männens med 1,7 procent och kvinnornas med 1,0 procent. Löntagarna förtjänstnivåindex inom den privata sektorn steg med 0,4 procent under perioden.

Av löntagarna inom servicebranscherna var 199 035 heltidsanställda, 23 072 deltidanställda och 822 praktikanter. Kvinnornas andel av samtliga löntagare var över hälften, nämligen 65 procent.

Statistikcentralens enkät omfattade 4 554 timavlönade, av vilka 3 125 var heltidsanställda (arbetade mer än 30 timmar i veckan). Timlönerna för heltidsanställda med timlön har omräknats till månadslöner och dessa har inkluderats i uppgifterna om heltidsanställda.

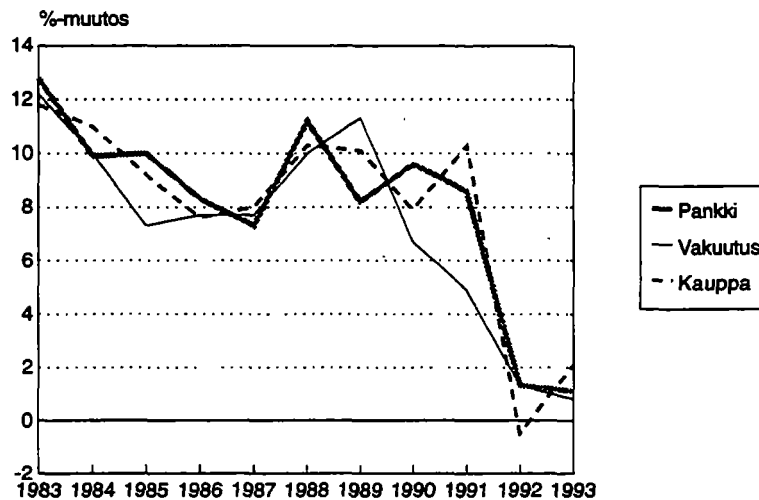
1.2 Palkansaajat toimialoittain

Kaupan toimialalla (tol 41-45) toimi puolet tämän tilaston palvelualan henkilöstöstä. Säännöllisen työajan ansio oli keskimäärin 8 805 mk, miehillä 10 286 mk ja naisilla 7 648 mk. Ansiot nousivat edellisestä vuodesta 1,0 %, miehillä 1,7 % ja naisilla 0,8 %.

1.2 Löntagare efter näringsgren

Hälften av den personal inom servicebranschen som omfattas av statistiken verkade inom handeln (NI 41 - 45). Den ordinarie arbetstidsförtjänsten var i medeltal 8 805 mk, för männen 10 286 och för kvinnorna 7 648 mk. Förtjänsterna steg med 1,0 procent från föregående år, männens med 1,7 procent och kvinnornas med 0,8 procent.

Kuvio 1 – Figur 1
Kaupan, pankin ja vakuutuslaitosten toimihenkilöiden ansioiden prosenttimuutokset 1982 - 1993
Förtjänsternas förändringsprocenter inom handeln, bankerna och försäkringsanstalter 1982 - 1993



Rahoitustoiminnassa (tol 61) on lähes viidesosa tilaston palkansaajista. Naisten osuus alalla on korkea noin 80 %. Pankit ovat vähentäneet toimistohenkilökuntaa kolmen vuoden aikana 7 894 toimihenkilöä eli noin 18 %. Pankkien johtotasosta on vähennetty henkilöstöä noin 11 % ja esimies- ja suorittavasta tasosta noin 18 %.

Nästan en femtedel av de löntagare som omfattas av statistiken verkade inom finansiering (NI 61). Kvinnornas andel i branschen är hög, omkring 80 procent. Bankerna har på tre år minskat sin kontorspersonal med 7 894 tjänstemän, dvs. med ungefär 18 procent. Inom ledningen har personalen minskats med ungefär 11 procent och på chefsnivå och verkställande nivå med omkring 18 procent.

Rahoitustoiminnan ansio oli keskimäärin 11 053 mk, miehillä 16 146 mk ja naisilla 9 762 mk. Naisten ansioiden osuus miesten ansioista oli noin 60 %. Ansiot nousivat keskimäärin 1,2 % edellisestä vuodesta.

Förtjänsterna inom finansiering var i medeltal 11 053 mk, för männen 16 146 mk och för kvinnorna 9 762 mk. Kvinnornas andel av männens förtjänster var ungefär 60 procent. Förtjänsterna steg i medeltal med 1,2 procent från föregående år.

Vakuutustoiminnassa (tol 62) henkilöstön määrien muutokset ovat vähäiset. Säännöllisen työajan ansio oli 10 880 mk, miehillä 14 509 mk ja naisilla 9 474 mk. Ansiot nousivat keskimäärin 0,8 % edellisestä vuodesta, miehillä 1,0 ja naisilla 1,2 %. Naisten ansioiden osuus miesten ansioista oli 65 %.

Inom försäkring (NI 62) var förändringarna i antalet anställda små. Ordinarie arbetstidsförtjänsten för var 10 880 mk, för männen 14 509 mk och för kvinnorna 9 474 mk. Förtjänsterna steg i medeltal med 0,8 procent från föregående år, för männen med 1,0 procent och för kvinnorna med 1,2 procent. Kvinnornas andel av männens förtjänster var 65 procent.

Ravitsemis- ja majoitusliikkeissä (tol 47-48) oli noin 11 % palvelualojen henkilöstöstä. Ravintoloiden henkilöstö on myös vahvasti naisvaltainen, noin 80 % henkilöstöstä on naisia. Säännöllisen työajan ansio oli 7 767 mk. Ansiot laskevat keskimäärin 0,2 % edellisestä vuodesta.

Ungefär 11 procent av personalen inom servicebranscherna arbetade inom hotell och restauranger (NI 47 - 48). Restaurangpersonalen var också kraftigt kvinnodominerad. Omkring 80 procent av de anställda är kvinnor. Den ordinarie arbetstidsförtjänsten var 7 767 mk. Förtjänsterna sjönk i medeltal med 0,2 procent från föregående år.

Kuljetuksen (tol 51- 58) palkansaajien ansiot olivat keskimäärin 9 255 mk, miehillä 10 771 mk ja naisilla 8 599 mk. Ansiot nousivat keskimäärin 2,3 % edellisestä vuodesta.

Tietojenkäsittelypalvelun (tol 72) palkansaajien säännöllisen työajan ansio oli keskimäärin 13 800 mk. Ansiot nousivat keskimäärin 0,2 % edellisestä vuodesta.

1.3 Ansiot ja ikä

Palvelualojen palkansaajista miehet olivat keskimäärin nuorempia kuin naiset. Miehistä n. 41 % on alle 35-vuotiaita, kun naisista 32 % on alle 35- vuotiaita.

Naisten osuus alle 20 vuotiaissa on noin 58 %. Osuus kasvaa ikäryhmittäin siten , että yli 60-vuotiaista naisten osuus on peräti 77 %.

Säännöllisen työajan ansio oli korkeimmillaan 45-49 vuotiailla 10 302 mk. Miehet ansaitsivat tällöin 13 407 mk ja naiset 8 963 mk.

Naisten ansioiden ero miehiin kasvaa iän myötä. Kun alle 20-vuotiaat naiset ansaitsivat noin kaksi prosenttia vähemmän kuin miehet niin yli 60 vuotiaat ansaitsevat lähes 40 % vähemmän kuin saman ikäryhmän miehet.

Löntagarnas förtjänster inom transport (NI 51 - 58) var i medeltal 9 255 mk, för männen 10 771 mk och för kvinnorna 8 599 mk. Förtjänsterna steg i medeltal med 2,3 procent från föregående år.

Löntagarnas ordinarie arbetstidsförtjänst var inom databehandling (NI 72) i medeltal 13 800 mk. Förtjänsterna steg med 0,2 procent från föregående år.

1.3 Förtjänster och ålder


De manliga löntagarna inom servicebranscherna är i genomsnitt yngre än de kvinnliga kollegerna. Omkring 41 procent av männen är yngre än 35 år. Bland kvinnorna är motsvarande andel 32 procent.

Kvinnornas antal bland löntagare under 20 år var omkring 55 procent. Kvinnornas andel ökar enligt åldersklass, så att de i gruppen löntagare över 60 år är hela 77 procent.

Den ordinarie arbetstidsförtjänsten var högst i åldersklassen 45-49 år, 10 302 mark. Här förtjänade männen 13 407 mk och kvinnorna 8 963 mark.

Skillnaden mellan kvinnors och mäns förtjänster ökar med åldern. Kvinnor under 20 år förtjänade cirka två procent mindre än män, medan kvinnor som fyllt 60 år har i genomsnitt nästan 40 procent lägre lön än männen i samma åldersgrupp.

Kuvio 2 – Figur 2
Palvelualojen palkansaajien koulutusasteen %-osuus ikäryhmissä v. 1993
Löntagarnas %-andell i åldersgrupper enligt utbildningsnivå inom servicebranscherna år 1993




1.4 Koulutus ja ansiot

Yli 44 % palveluajien palkansaajista on suorittanut erillisen tutkinnon. Yleissivistävän koulutuksen (ilman erillistä tutkintoa) saaneita oli 79 070 palkansaajaa eli noin 40 %. Koulutuksen ajallinen pituus vaikuttaa voimakkaasti ansioiden kehitykseen.

Kuvio 3 - Figur 3

Palveluajien palkansaajien jakautuminen koulutusasteen mukaan elokuussa 1993
Fördelningen av löntagare inom servicebranscherna efter utbildningsnivå i augusti 1993



Taulukko B - Tabell B

Palveluajien palkansaajien lukumäärät ja ansiot koulutusasteen mukaan elokuussa 1993, kokoaikaiset
Antalet löntagare och deras förtjänster inom servicebranscherna efter utbildningsnivå i augusti 1993, heltidsanställda

Koulutusaste Utbildningsnivå	Lukumäärä - Antal				Säännöllisentyöajan ansio Ordinarie arbetstidsförtjänst			
	Yhteensä Totalt	Miehet Män	Naiset Kvinnor	Naisten osuus Kvinnomas andel	Yhteensä Totalt	Miehet Män	Naiset Kvinnor	N/M K/M
Perusaste (9 v.) Grundnivå	62 555	16 900	45 655	73,0	8 224	9 438	7 774	82,4
Keskiaste (10-12 v.) Mellanivå	86 300	32 134	54 166	62,8	9 566	11 093	8 661	78,1
Alin korkea-aste (13-14 v.) Lägsta utbildning på högre nivå	4 348	3 134	1 214	27,9	13 563	14 691	10 652	72,5
Kand.aste (15-16 v.) Kand.nivå	15 614	6 847	8 767	56,1	15 228	19 030	12 258	64,4
Tutkijan koulutus Forskarutbildning	343	246	97	28,3	18 559	19 811	15 384	77,7
Tuntematon Okänd	29 873	10 216	19 657	65,8	8 157	9 309	7 558	81,2
Yhteensä Totalt	199 033	69 477	129 556	65,1	9 485	11 398	8 460	74,1

1.5. Osa-aikaiset, harjoittelijat ja tunti-palkkaiset

Osa-aikaisia palveluajien palkansaajista oli elokuun palkkatiedustelujen mukaan noin 10 %. Edellisen vuoteen verrattuna osa-aikaisten osuus on lähes sama. Valtaosa (n. 81 %) osa-aikaisista on naisia.

Palvelualat työllisti harjoittelijoita elokuun palkkatiedustelujen mukaan 822, joista naisia on noin 74 %.

Tuntipalkkaisia Tilastokeskuksen aineistosta oli 4 554 henkilöä. Yli 30 tuntia viikossa työskentelevät tuntipalkkaiset on sisällytetty tämän tilaston tietoihin laskemalla tunti- ja tuntipalkkatietojen perusteella kuukausipalkka.

1.4 Utbildning och förtjänster

Över 44 procent av löntagarna inom servicebranscherna har avlagt särskild examen. Det fanns 79 070 löntagare med allmänbildande utbildning (utan särskild examen), dvs. omkring 40 procent av löntagarna. Utbildningens längd har en stor inverkan på förtjänstutvecklingen.

1.5 Deltidsanställda, praktikanter och timavlönade

Enligt löneenkäterna i augusti var ungefär 10 procent av löntagarna inom servicebranscherna deltidanställda. Jämfört med föregående år var andelen i stort sett oförändrad. Största delen (ca 81 procent) av de deltidanställda var kvinnor.

Servicebranscherna sysselsatte enligt löneenkäterna i augusti 822 praktikanter, av vilka omkring 74 procent var kvinnor.

Statistikcentralens material omfattade 4 554 timavlönade personer. För de timavlönade som arbetar mer än 30 timmar i veckan har uppgifterna om timmar och timlön omräknats till månadslön.

2 Tiedustelun menetelmä

2.1 Tilaston aikaisempi tuotanto

Tietoja liikealan toimihenkilöiden palkoista on kerätty vuodesta 1949 alkaen vuosittain. Jo aikaisemmin oli tehty eräitä kertaluontoisia erikoistutkimuksia vuosilta 1946, 1935, 1925 ja varhaisin vuodelta 1907. Tilaston tuotantomenetelmän ja käsitteiden muutoksia on selostettu edellisten vuosien julkaisussa, joista viimeisin on vuodelta 1989 (PA 1990:42).

Vuodesta 1986 lähtien liikealan ja teollisuuslaitosten toimihenkilöiden palkat on julkaistu kahtena erillisenä tilastotiedotuksena. Palvelualojen palkat vuodelta 1992 on julkaistu tilastotiedotuksena PA 1993:18. Teollisuuden toimihenkilöiden palkat vuodelta 1992 on julkaistu PA 1993:5.

2.2 Tietojen keruumenetelmä

Tiedot on kerätty postitiedusteluna yhteistyössä Liiketyöntantajain Keskusliiton kanssa. Tilastokeskus on kerännyt tiedot järjestäytymättömiltä työnantajilta otostiedusteluna. Tiedonantaja on voinut toimittaa henkilö pohjaiset perustiedot lomakkeella tai konekielisessä muodossa.

Järjestäytyneitä työnantajia koskevat tiedot perustuvat Liiketyöntantajain Keskusliiton (LTK) jäsenyrityksiltään keräämiin tietoihin. Tilastokeskus saa aineiston käyttöönsä luokiteltuna kahtena tiedostona. Toisessa tiedostossa toimihenkilöt on luokiteltu ammatin, paikkakuntaluokan ja sukupuolen mukaan ja toisessa osaston, ammattiryhmän, ikäryhmän, koulutuksen ja sukupuolen mukaan.

Tilaston otantatiedustelulla keräämät tiedot on estimoitu perusjoukon tasolle ja yhdistetty LTK:lta saatuihin tietoihin. Tämä julkaisu perustuu yhdistettyyn aineistoon.

2.3 Tiedustelun kohdejoukko

Tiedustelu koskee yli 16-vuotiaita koko elokuun yrityksen palveluksessa olleita koko- ja osa-aikaisia sekä tuntipalkkaisia palkansaajia.

Tutkimuksen ulkopuolelle on rajattu yli 100 henkilöä käsitävien yritysten toimitusjohtajat. Omistus- ja sukulaisuussuhteen perusteella yrityksessä toimivat palkansaajat eivät myöskään ole tilastoinnissa mukana.

2.4 Tiedustelun sisältö

Liiketyöntantajain Keskusliiton ja Tilastokeskuksen tiedustelut ovat pääosin samansisältöiset.

Toimihenkilöt eritellään tiedustelussa syntymävuoden, sukupuolen, koulusivistyksen, työhöntulovuoden, viikkotyöajan ja ammatin mukaan. Vuoden 1993 Tilastokeskuksen tiedustelussa kerättiin erilliset työaikatiedot myös lyhennettyä työaikaa tekevästä palkansaajista.

2 Enkätmetod

2.1 Tidigare statistikproduktion

Sedan 1949 har det årligen samlats in uppgifter om tjänstemannalöner inom affärsbranschen. Redan tidigare gjordes det vissa specialundersökningar av engångskaraktär. Dessa gällde åren 1946, 1935, 1925 och den tidigare år 1907. Förändringarna i produktionsmetod och begrepp har redovisats i publikationer från tidigare år. Den senaste är från 1989 (PA 1990:42).

Sedan 1986 har uppgifterna om tjänstemannalöner inom affärsbranschen och industrin publicerats som två separata statistiska rapporter. Lönerna för anställda inom servicebranschen år 1992 publicerades i statistisk rapport PA 1993:18. Lönerna för tjänstemän inom industrin år 1992 publicerades i statistisk rapport PA 1993:5.

2.2 Uppgiftsinsamling

Uppgifterna har samlats in med hjälp av en postenkät i samarbete med Affärsarbetsgivarnas Centralförbund. Statistikcentralen har samlat in uppgifterna från de icke-organiserade arbetsgivarna med hjälp av en urvals baserad enkät. Uppgiftslämnarna har kunnat leverera personbaserade primäruppgifter på blankett eller i maskinläsbar form.

Uppgifterna om organiserade arbetsgivare baserar sig på uppgifter som Affärsarbetsgivarnas Centralförbund (AAC) samlat in av medlemsföretagen. Statistikcentralen får materialet klassificerat i två filer. I den ena filen har tjänstemännen klassificerats efter yrke, dyrtidsklass och kön och i den andra efter avdelning, yrkesgrupp, åldersgrupp, utbildning och kön.

På basis av de uppgifter som samlats in med hjälp av urvalsenkäten har man gjort upp estimat på populationsnivå och dessa uppgifter har kombinerats med uppgifterna från AAC. Denna publikation är baserad på det kombinerade materialet.

2.3 Population

Enkäten gällde 16 år fyllda heltids-, deltids- och timavlönade löntagare som företaget hade i sin tjänst under hela augusti månad.

Direktörer för företag med fler än 100 anställda har utelämnats i denna undersökning. De löntagare som arbetar i företaget på basis av ägar- eller släktskapsförhållande har inte heller räknats med i statistiken.

2.4 Innehåll

Affärsarbetsgivarnas Centralförbunds och Statistikcentralens enkäter har i huvudsak samma innehåll.

Tjänstemännen indelas i enkäten efter födelseår, kön, skolgång, anställningsår, veckoarbetstid och yrke. I den enkät som Statistikcentralen gjorde år 1993 samlades det separat in uppgifter om arbetstid också för löntagare med förkortad arbetstid.

Ansietietoina tiedusteltiin säännöllisen työajan kuukausipalkka, vuoro-, ilta- ja säännöllisen sunnuntaityön korotusta, luontaisetuja sekä harvemmin kuin kuukausittain maksettavia eriä, esim. tantiemi, provisio tms. keskimäärin.

2.5 Käytetyt luokitukset

Ammattiryhmittelynä on käytetty LTK:n työehtosopimuksen mukaista luokitusta.

Taulukossa 2 käytetty ammattiryhmäluokitus on muodostettu ammatti-luokituksen luokkia yhdistelemällä.

Koulutusluokitteluna on käytetty Tilastokeskuksen koulutusluokittelua. Liiketyönantajain Keskusliiton luokittelu on muunnettu Tilastokeskuksen luokittelua vastaavaksi.

2.6 Ansiokäsitteet

Aineistoon on kerätty tiedot sekä kuukausi- että tuntipalkkaisten tiedot. Tuntipalkkaisille on muodostettu työaika-erien perusteella kuukausipalkka.

Ansiokäsitteenä on käytetty säännöllisen työajan ansiota, joka sisältää peruspalkan ylittävät säännölliset lisät; henkilökohtaiset lisät, ilta- ja vuorotyölisät, säännölliset sunnuntaityölisät, luontaisedut rahaksi arvioituna (luontaisetujen verotusarvo) ja provisiot

Tilastokeskuksen keräämä aineisto sisältää tiedot myös ylitöyökörvauksen määräästä.

2.7 Otanta ja estimointi

Tilastokeskus keräsi järjestäytymättömien työnantajien palkansaajien ansietiedot postitiedusteluna.

Otoskehikko muodostettiin Tilastokeskuksen yritysrekisteristä, josta poistettiin aivan pienimmät 1-2 henkilöä työllistävät yritykset. Kehikosta poistettiin myös yritykset, joiden oikeudellinen muoto oli julkinen viranomainen tai liikelaitos, valtiokirkko, uskonnollinen yhteisö tms. Lisäksi kehikosta poistettiin Liiketyönantajain Keskusliiton ja Teollisuuden Työnantajain Keskusliiton jäsenyritykset. Rekisterin kehikkoperusjoukkoon jäi tämän jälkeen 25 345 yritystä.

Som förtjänstuppgifter uppges månadslönen för ordinarie arbetstid., förhöjningar för skift-, kvälls- och regelbundet söndagsarbete, naturaförmåner samt ett månadsgenomsnitt för sådana betalningar som görs mera sällan än en gång i månaden t.e. x. tantiem och provisioner.

2.5 Klassificeringar

Vid yrkesklassificeringen tillämpas den klassificering som används i Affärsarbetsgivarnas Centralförbunds kollektivavtal.

Den yrkesgruppsindelning som används i tabell 2 har utarbetats genom att olika klasser i yrkesklassificeringen sammanslagits.

För utbildningsuppgifterna har Statistikcentralens utbildningsklassificering använts. Affärsarbetsgivarnas Centralförbunds klassificering har omarbetats så att den motsvarar Statistikcentralens klassificering.

2.6 Förtjänstbegrepp

Materialet omfattar uppgifter om såväl månads- som timavlönade personer. På basis av uppgifterna om arbetstid har det beräknats månadslöner för de timavlönade.

Som förtjänst har man använt ordinarie arbetstidsförtjänst. Denna omfattar utöver grundlönen regelbundna tillägg; personliga tillägg, förhöjningar för kvälls- och skiftarbete och regelbundet söndagsarbete, naturaförmåner som omräknats i pengar (enligt beskattningsvärdet) samt provisioner.

Det material som samlats in av Statistikcentralen innehåller uppgifter även om beloppet av övertidsersättningar.

2.7 Urval och estimering

Statistikcentralen samlade in uppgifter om löntagare i icke-organiserade arbetsgivares tjänst med hjälp av en postenkät.

Urvalsramen konstruerades på basis av Statistikcentralens företagsregister. Ur urvalsramen utslöts de allra minsta företagen med 1 - 2 anställda. Dessutom utslöts företag med den juridiska formen offentlig myndighet eller offentligt affärsverk, statskyrkan, religiöst samfund e.dyl. Ytterligare utslöts medlemsföretag i Affärsarbetsgivarnas Centralförbund och Industrins och Arbetsgivarnas Centralförbund. Efter detta omfattade urvalsramen 25 345 företag.

Taulukko C – Tabell C
Tietoja Tilastokeskuksen palvelualuejen perus- ja otosjoukosta elokuussa 1993
Statistikcentralens uppgifter om population och urval inom servicebranscherna i augusti 1993

	Yrityksiä perus- joukossa Företag i populationen	Otanta osuus % Urvalets andell %	Vastaus % Svars- procent	Ilmoitettu henkilöiden lukumäärä Antal redovisade personer	Painotettu henkilöiden lukumäärä Vägt antal personer i populationen
Kauppa (TOL 41—45) – Handel (NI 41—45)	8 388	12,1	75,7	9 700	42 996
Yksitoimipaikkaiset – Med ett arbetsställe	7 071	10,3	73,4	4 191	28 998
Monitoimipaikkaiset (sisältää monitoimialayritykset) – Med flera arbetsställen (inkl. företag med flera näringsgrenar)	1 317	22,2	82,4	5 509	13 998
Tekniset palvelut ja tietojenkäsittelypalvelut (TOL 71—72) Tekniska tjänster och databehandlingstjänster (TOL 71—72)	1 650	33,6	76,4	3 775	8 789
Yksitoimipaikkaiset – Med ett arbetsställe	1 504	32,0	76,5	2 060	6 388
Monitoimipaikkaiset – Med flera arbetsställen	146	49,3	87,5	1 715	2 401
Yhteensä – Sammanlagt	10 038	15,7	76,4	13 475	51 784

Otos poimittiin kaupan (tol 41 - 45), teknisen palvelun (tol 71), tietojenkäsittelypalvelun (tol 72) toimialan toimipaikoista. Kaupan toimialalta otoksessa eivät ole mukana lääketukukaupan (tol 4181), alkoholijuomien vähittäiskaupan (tol 4340) ja apteekkien vähittäiskaupan (tol 4411) toimipaikat.

Otosyksikkönä oli yritys, joka on poimittaviin toimialoihin kuuluvia toimipaikkoja. Yrityksen päätoimiala voi täten olla muikin kuin poimitun toimipaikan toimiala. Näiden yritysten osalta kerättiin tiedot vain otoksessa olevien toimipaikkojen palkansaajista.

Otantamenetelmänä käytettiin ositettua yksinkertaista satunnaisotantaa. Poimintaperusteina oli alue (Uudenmaan lääni, muu Etelä-Suomi, Keski- ja Pohjois-Suomi), toimiala ja yrityksen suuruusluokka. Poimintatodennäköisyys vaihteli toimialan ja palkatun henkilömäärän mukaan seuraavasti:

Urvalet uttogs bland arbetsställena inom näringsgrenarna handel (NI 41 - 45), tekniska tjänster (NI 71) och databehandlingstjänster (NI 72). Bland arbetsställena inom handeln omfattar urvalet inte partihandel med läkemedel (NI 4181), minuthandel med alkoholdrycker (NI 4340) och apoteksminuthandel (NI 4411).

Urvalsenheten var företag med arbetsställen inom de näringsgrenar som ingick i urvalet. Ett företags huvudnäringsgren kan därmed vara en annan än det uttagna arbetsställets. För dylika företags del samlades det bara in uppgifter om löntagarna inom de arbetsställen som ingick i urvalet.

Som urvalsmetod användes stratifierat slumpmässigt urval och samplingen gjordes efter område (Nylands län, det övriga Södra Finland, Mellersta och Norra Finland), näringsgren och företags storleksklass. Urvalssannolikheten varierade med näringsgren och avlönad personal enligt följande:

Taulukko D – Tabell D
Yritysten otantaosuus perusjoukosta
Andelen företag i populationen som ingår i urvalet

Yritysten toimipaikkojen laskettu henkilömäärä Den sammanlagda avlönade personalen vid företagets arbetsställen	Yritysten toimipaikkojen – Företagets arbetsställen			
	Toimiala – Näringsgren 41 – 45		Toimiala – Näringsgren 71 – 72	
	Yksitoimi- paikkaiset Ett arbets- ställe	Moni- toimipaikkaiset Flera arbets- ställen	Yksitoimi- paikkaiset Ett arbets- ställe	Moni- toimipaikkaiset Flera arbets- ställen
	%	%	%	%
3.0 – 4.9	7	7	30	27
5.0 – 9.9	8	8	30	33
10.0 – 19.9	14	14	30	29
20.0 – 49.9	40	40	50	51
50.0 –	80	80	100	100

Tietojen keruuvaiheen jälkeen perusjoukon kokoa korjattiin otoksessa todetun ylipeitto-osuuden mukaisesti. Kun oli selvitetty toteutunut otos ja korjattu perusjoukko, voitiin laskea ositekohtainen korotuskerroin. Se määriteltiin kussakin ositteessa yrityksen poimintatodennäköisyyden käänteislukuna. Korotuspaino pysyi vakiona vuonna 91-92 sovelletussa menettelyssä kaikille samassa ositteessa oleville työntekijöille, vaikka he olisivat eri yritysten työntekijöitä.

Otoksen estimointimenetelmää vuonna 1993 on kehitetty siten, että se ottaa huomioon palkkaustason ryvästymisen yrityksittäin. Yrityskohtaista poimintatodennäköisyyttä on painotettu yrityksen henkilömäärän ja ositteen työntekijämäärän välisellä suhdeluvulla.

$$Y_{clu} = \sum_{h=1}^H \sum_{\alpha=1}^{m_h} \sum_{\beta=1}^{n_{h\alpha}} \frac{\hat{N}_h}{m_h \times n_{h\alpha}} Y_{h\alpha\beta} / \hat{N}.$$

- N_h = kokonaistyöntekijämäärä ositteessa h
 $n_{h\alpha}$ = yrityksen työntekijämäärä
 m_h = otosyritysten lukumäärä
 y = säännöllisen työtajan kuukausiansio ositteessa h

Efter det att datainsamlingen var slutförd korrigerades populationsstorleken i enlighet med den i urvalet fastställda övertäckningsandelen. När det slutliga urvalet och den korrigerade populationen hade utretts kunde man beräkna en höjningskoefficient för varje stratum. Detta definierades som det inversa värdet av sannolikheten för ett företag att komma med i urvalet. Förhöjningsvikten var fast för samtliga anställda inom ett och samma stratum, även om de var anställda vid olika företag.

Metoden för urvalsestimering reviderades år 1993 på så sätt att den nu beaktar lönenivåkluster inom olika företag. Sannolikheten för olika företag att ingå i urvalet har vägts med relationstalet mellan antalet anställda vid företaget och antalet anställda i stratomet.

$$Y_{clu} = \sum_{h=1}^H \sum_{\alpha=1}^{m_h} \sum_{\beta=1}^{n_{h\alpha}} \frac{\hat{N}_h}{m_h \times n_{h\alpha}} Y_{h\alpha\beta} / \hat{N}.$$

- N_h = totala antalet anställda i stratomet
 $n_{h\alpha}$ = antalet anställda inom företaget
 m_h = antalet uttagna företag i stratomet
 y = månadsförtjänst för ordinarie arbetstid

2.8 Tilaston peittävyys

2.8 Statistikens täckning

Taulukko E – Tabell E
Palvelualan kokoaikaisia palkansaaajia elokuussa 1993
Heltdaanställda löntagare inom servicebranschen i augusti 1993

Toimiala – Näringsgren Ammattiryhmä – Yrkesgrupp	Palkkatilaston henkilöstön lukumäärä Antal anställda i lönestatistiken			Työvoimatutkimuksen palkansaaajien lukumäärä 1993 Antal löntagare i arbetskrafts- undersökningen år 1993
	Miehet Män	Naiset Kvinnor	Yhteensä Sammanlagt	
Kauppa (tol 41—45) – Handel (NI 41—45)	45 799	58 630	104 429	182 100
Ravitsemis- ja majoitustoiminta (TOL 47—48) Restaurang- och hotellpersonal (NI 47—48)	4 030	15 578	19 608	42 600
Kuljetus (TOL 52, 56) – Transportkommunikationer (NI 52, 56) . . .	1 509	3 489	4 998	¹⁾ 48 300
Rahoitus- ja vakuutus toiminta (TOL 61—62) Bank- och försäkringsverksamhet (NI 61—62)	12 453	42 531	54 984	60 900
Tietojenkäsittelypalvelun henkilöstö (TOL72) Databehandlingspersonal (NI 72)	3 503	1 896	5 399	12 900
Toimiala erittelemätön – Näringsgren ospecificerad	2 184	7 433	9 617	

¹⁾ Työvoimatutkimuksen kuljetuksen toimialan palkansaaajien lukumäärä on käsitteeltään laajempi kuin tässä tilastossa. Antalet löntagare inom näringsgrenen transport är begreppsmässigt mera omfattande i arbetskraftsundersökningen än i denna statistik.

2.9 Luotettavuus

Tilaston perustiedot on kerätty osin otoksen avulla ja niihin sisältyy satunnaisvirhettä että kadon vinoudesta aiheutuva systemaattista virhettä. Ansiotietoihin sisältyvä virhe on kuitenkin niin vähäinen, että tietoja voidaan katsoa kuvaavan hyvin palvelualan toimihenkilöiden ansiotasoa ja siinä tapahtuvia muutoksia.

Tutkintotietojen puuttuminen (n. 15 %) heikentää jonkin verran taulukoiden 4 ja 5 tietoja.

Yritysten henkilöstön vähennykset ovat vaikuttaneet koko 1990-luvun keskimääräisten ansioiden kehitykseen. Eräissä palkansaajaryhmissä keskimääräisen viikkotyöajan supistuminen on vaikuttanut ansiokehitykseen.

Osittain kaupan alalla provisiopalkkaisten ansiot on yrityksiltä saatu elokuun tasolla, eikä keskimäärin kuukaudessa ja sillä on ollut korottava vaikutus ansioihin.

2.10 Vertailukelpoisuus

Tilastokeskuksen otos on uudistettu vuonna 1991. Otoksehikon rajaus on parantanut tietojen tarkkuutta, mutta samalla ne ovat heikentäneet vertailukelpoisuutta edellisen vuosien tietoihin.

Aikasarjataulukoiden tietojen vertailukelpoisuutta heikentää tilastoinnin kattamien toimihenkilöryhmien vaihtelu. Muutosten vaikutus keskiansioita kuvaavien lukujen vertailukelpoisuuteen kuitenkin vähäinen.

Tilastokeskuksen tiedustelun piiriin tulevat järjestäytymättömät yritykset poikkeavat järjestäytyneistä yrityksistä sekä kokonsa että toimialansa suhteen.

Tilastokeskuksen ja Liiketyöntajain keskusliiton tiedustelut poikkeavat toisistaan ylemmän johdon tilastoinnin suhteen. Tilastokeskuksen aineistossa on mukana toimitusjohtajat, kun Liiketyöntajain Keskusliitto rajaa tilastointinsa ulkopuolelle ylemmän johdon ja toimitusjohtajat. Aikasarjataulukossa 1 A toimitusjohtajat on poistettu kaupan konttorihenkilöstön osalta.

2.11 Tauluissa käytetyt symbolit

Sellaisten ryhmien kohdalla, joihin kuului vähemmän kuin 10 henkilöä, on tauluissa ansioiden kohdalle merkitty kaksi pistettä.

2.9 Tillförlitlighet

Primäruppgifterna i statistiken har delvis samlats in med hjälp av urval och de belastas därför både av slumpfel och av det systematiska fel som beror på att bortfallet är snett. Det fel som belastar förtjänstuppgifterna är emellertid så litet att uppgifterna kan anses ge en bra bild av förtjänstnivån för tjänstemän inom servicebranschen och av förändringar i förtjänstnivån.

Det saknas uppgifter om examen i ungefär 15 procent av fallen, vilket i någon mån sänker uppgifternas kvalitet i tabellerna 4 och 5.

Personalminskningar inom företagen har under hela 1990-talet påverkat utvecklingen av de genomsnittliga inkomsterna. I vissa löntagargrupper har den minskade genomsnittliga veckoarbetstiden påverkat inkomstutvecklingen.

En del av företagen inom handeln har lämnat uppgifter om anställda med provisionslön på augusti månads nivå i stället för som månatligt medeltal. Detta har haft en höjande inverkan på inkomsterna.

2.10 Jämförbarhet

Det urval som används i statistiken reviderades år 1991. Avgränsningen av urvalsramen har medfört att uppgifterna är exaktare, men detta försämrar samtidigt jämförbarheten med uppgifter från tidigare år.

Jämförbarheten av uppgifterna i tidsserietabellerna försämraras av att de tjänstemannagrupper som omfattas av statistiken varierar. Dessa förändringar påverkar dock inte i någon högre grad jämförbarheten av de uppgifter som beskriver medelinkomsterna.

De icke-organiserade företag som omfattas av Statistikcentralens enkät avviker både till storleken och näringsgrenarna från de organiserade företagen.

Statistikcentralens och Affärsarbetsgivarnas Centralförbunds enkäter avviker från varandra i fråga om statistikföringen av uppgifterna om högre företagsledning. Statistikcentralens material inbegriper verkställande direktörer, medan Affärsarbetsgivarnas Centralförbund utesluter personer med högre uppgifter i företagsledning och verkställande direktörer. I tidsserietabell 1A har verkställande direktörer bland kontorspersonal inom handeln uteslutits.

2.11 Symboler i tabellerna

I fråga om grupper med mindre än 10 personer har uppgifterna om inkomster ersatts med två punkter i tabellerna.

Aikasarjataulukot — Tidserietabeller

Taulukko 1A - Tabell 1A

Kaupan konttorihenkilöstön lukumäärät ja keskimääräiset kuukausiansiot elokuussa 1982 - 1993
Kontorspersonalens antal och genomsnittliga månadsförtjänst inom handeln i augusti 1982 - 1993

Kaupan konttorihenkilöstö - Kontorspersonal inom handeln

Vuosi År	Tason mukaan - Nivå Lukumäärä - Antal				Säännöllisen työajan ansio Genomsnittlig månadsförtjänst under ordinarie arbetstid				
	Johto Ledning	Esimies Förman	Suorittava Presterande	Yhteensä Totalt	Johto Ledning	Esimies Förman	Suorittava Presterande	Yhteensä Totalt	Muutos Förändring %
1982	2570	7292	42370	52232	9236	6806	4210	4820	
Miehet	2271	5380	12635	20286	9494	7231	5312	6289	
Naiset	299	1912	29735	31946	7274	5612	3742	3887	
1983	3149	7955	44711	55815	10041	7568	4675	5390	11,8
Miehet	2765	5867	13586	22218	10341	8089	5912	7038	11,9
Naiset	384	2088	31125	33597	7883	6104	4135	4300	10,6
1984	2784	8153	44046	54983	11387	8481	5180	5984	11,0
Miehet	2440	6052	13075	21567	11719	9010	6578	7842	11,4
Naiset	344	2101	30971	33416	9030	6959	4590	4785	11,3
1985	2928	8605	43707	55240	12079	9260	5625	6534	9,2
Miehet	2521	6402	12852	21775	12476	9824	7129	8540	8,9
Naiset	407	2203	30855	33465	9619	7622	4999	5228	9,3
1986	2934	8662	41970	53566	13187	9703	6052	7033	7,6
Miehet	2492	6194	12487	21173	13606	10341	7645	9135	7,0
Naiset	442	2468	29483	32393	10827	8103	5377	5659	8,2
1987	2552	8452	40891	51895	14102	10536	6586	7599	8,0
Miehet	2158	5794	11965	19917	14630	11378	8320	9893	8,3
Naiset	394	2658	28926	31978	11212	8701	5869	6170	9,0
1988	2645	8501	39998	51144	15656	11641	7206	8380	10,3
Miehet	2233	5780	11734	19747	16172	12541	9049	10877	9,9
Naiset	412	2721	28264	31397	12860	9730	6441	6810	10,4
1989	2727	8466	39657	50850	17005	12706	7946	9224	10,1
Miehet	2242	5532	11436	19210	17786	13748	10086	12039	10,7
Naiset	485	2934	28221	31640	13394	10742	7079	7515	10,4
1)									
1990	2782	6578	30904	40264	17843	13446	8500	9953	7,9
Miehet	2329	4394	9672	16395	18542	14525	10712	12846	6,7
Naiset	453	2184	21232	23869	14251	11274	7492	7966	6,0
1991	3892	7350	31267	42509	19422	14266	9155	10979	10,3
Miehet	3245	5053	9992	18290	20125	15269	11273	13947	8,6
Naiset	647	2297	21275	24219	15896	12060	8160	8737	9,7

Taulukko 1A - Tabell 1A

Kaupan konttorihenkilöstön lukumäärät ja keskimääräiset kuukausiansiot elokuussa 1982 - 1993
Kontorspersonalens antal och genomsnittliga månadförtjänst inom handeln i augusti 1982 - 1993

Kaupan konttorihenkilöstö - Kontorspersonal inom handeln

Vuosi År	Tason mukaan - Nivå Lukumäärä - Antal				Säännöllisen työajan ansio Genomsnittlig månadsförtjänst under ordinarie arbetstid					
	Johto Ledning	Esimies Förman	Suorittava Presterande	Yhteensä Totalt	Johto Ledning	Esimies Förman	Suorittava Presterande	Yhteensä Totalt	Muutos Förändring %	
1992		3062	6558	27210	36830	18810	14334	9215	10924	-0,5
Miehet	2462	4584	8897	15943	19889	15340	11296	13786		-1,2
Naiset	600	1974	18313	20887	14385	11998	8204	8740		0,0
2)										
1993		3659	8536	33360	45555	19361	14530	9543	11266	2,1
Miehet	2967	5570	10881	19418	20117	15605	11635	14070		2,3
Naiset	692	2966	22479	26137	16117	12511	8530	9183		2,3

- 1) Tilastokeskuksen otos on uusittu, joten tiedot eivät suoraan ole verrannollisia edellisen vuoden tietoihin.
1) Statistikcentralens urval har förnyats, uppgifterna är därför inte direkt jämförbara med föregående års uppgifter.
- 2) Tilastokeskuksen estimointimenetelmää on kehitetty, josta tarkemmin sivulla 10.
Muutosprosentit 1993/1992 on laskettu uuden estimointimenetelmän mukaisista ansioista.
2) Statistikcentralens estimeringsmetod har utvecklats, se närmare sid. 10.
Ändringsprocenterna 1993/1992 har räknats på basis av förtjänsterna enligt den nya estimeringsmetoden

Taulukko 1B - Tabell 1B

Pankkitoimihenkilöiden lukumäärät ja keskimääräiset kuukausiansiot elokuussa 1982 - 1993
 Banktjänstemäns antal och genomsnittliga månadsförtjänst inom finansiering i augusti 1982 - 1993

Pankkitoimihenkilöt - Banktjänstemän

Vuosi År	Tason mukaan - Nivå								
	Lukumäärä - Antal				Säännöllisen työajan ansio Genomsnittlig månadsförtjänst under ordinarie arbetstid				
	Johto Ledning	Esimies Förman	Suorittava Presterande	Yhteensä Totalt	Johto Ledning	Esimies Förman	Suorittava Presterande	Yhteensä Totalt	Muutos Förändring %
1982	1584	3599	26992	32175	9933	6551	4264	4799	
Miehet	1471	2114	2725	6310	10143	7281	5363	7120	
Naiset	113	1485	24267	25865	7196	5511	4141	4233	
1983	1611	3735	27439	32785	11194	7398	4806	5415	12,8
Miehet	1481	2198	2685	6364	11461	8201	5994	8028	12,8
Naiset	130	1537	24754	26421	8150	6250	4677	4786	13,1
1984	1790	4352	33118	39260	12271	8273	5307	5954	9,9
Miehet	1625	2597	3342	7564	12554	9097	6541	8710	8,5
Naiset	165	1755	29776	31696	9484	7054	5169	5296	10,7
1985	1768	4755	33836	40359	13841	9021	5822	6551	10,0
Miehet	1593	2737	3425	7755	14172	9972	7264	9639	10,7
Naiset	175	2018	30411	32604	10831	7732	5660	5816	9,8
1986	1863	4936	34852	41651	14516	9784	6315	7093	8,3
Miehet	1662	2809	3612	8083	14846	10827	7840	10319	7,1
Naiset	201	2127	31240	33568	11787	8407	6139	6317	8,6
1987	2018	5195	35603	42816	15781	10476	6729	7610	7,3
Miehet	1781	2952	3822	8555	16167	11584	8344	11091	7,5
Naiset	237	2243	31781	34261	12877	9018	6535	6741	6,7
1988	2221	5481	36274	43976	17246	11684	7440	8464	11,2
Miehet	1932	3072	4058	9062	17742	12881	9187	12263	10,6
Naiset	289	2409	32216	34914	13929	10158	7220	7478	10,9
1989	2271	5567	36754	44592	18663	12525	8057	9155	8,2
Miehet	1942	2988	4091	9021	19152	13838	9801	13151	7,2
Naiset	329	2579	32663	35571	15775	11003	7839	8142	8,9
1990	2465	5972	35842	44279	20311	13795	8696	10030	9,6
Miehet	2083	3191	4109	9383	20931	15233	10659	14495	10,2
Naiset	382	2781	31733	34896	16930	12145	8442	8830	8,5
1991	2472	5700	34720	42892	22250	14886	9428	10892	8,6
Miehet	2078	3075	3987	9140	22971	16374	11625	15802	9,0
Naiset	394	2625	30733	33752	18446	13143	9143	9563	8,3

Taulukko 1B - Tabell 1B

Rahoituslaitosten lukumäärät ja keskimääräiset kuukausiansiot elokuussa 1982 - 1993
 Antal och genomsnittliga månadsförtjänst inom finansiering i augusti 1982 - 1993

Pankkitoimihenkilöt - Banktjänstemän

	Tason mukaan - Nivå								
	Lukumäärä - Antal				Säännöllisen työajan ansio Genomsnittlig månadsförtjänst under ordinarie arbetstid				
Vuosi År	Johto Ledning	Esimies Förman	Suorittava Presterande	Yhteensä Totalt	Johto Ledning	Esimies Förman	Suorittava Presterande	Yhteensä Totalt	Muutos Förändring %
1992	2342	5273	32374	39989	22074	15134	9565	11032	1,3
Miehet	1920	2824	3496	8240	22915	16670	11864	16086	1,8
Naiset	422	2449	28878	31749	18247	13362	9287	9720	1,6
1993	2195	4751	29439	36385	21918	15346	9669	11150	1,1
Miehet	1780	2534	3068	7382	22817	16891	12114	16335	1,5
Naiset	415	2217	26371	29003	18062	13580	9385	9830	1,1

Taulukko 1c - Tabell 1c

Vakuutuslaitosten lukumäärät ja keskimääräiset kuukausiansiot elokuussa 1982 - 1993
 Antal och genomsnittliga månadsförtjänst inom försäkringsanstalter 1982 - 1993

Vakuutuslaitosten toimihenkilöt 1)
Tjänstemän vid försäkringsanstalter

Vuosi År	Tason mukaan - Nirå Lukumäärä - Antal				Säännöllisen työajan ansio Genomsnittlig månadsförtjänst under ordinarie arbetstid				
	Johto Ledning	Esimies Förman	Suorittava Presterande	Yhteensä Totalt	Johto Ledning	Esimies Förman	Suorittava Presterande	Yhteensä Totalt	Muutos Förändring %
1982	386	2280	12230	14896	10333	7214	4520	5083	
Miehet	342	1530	2442	4314	10523	7745	6006	6981	
Naiset	44	750	9788	10582	8860	6130	4149	4309	
1983	384	2372	12877	15633	11674	8116	5083	5705	12,2
Miehet	341	1569	2637	4547	11791	8709	6697	7773	11,4
Naiset	43	803	10240	11086	10748	6957	4667	4856	12,7
1984	380	2456	13256	16092	13025	8843	5606	6275	10,0
Miehet	329	1610	2629	4568	13251	9491	7515	8625	11,0
Naiset	51	846	10627	11524	11566	7611	5134	5344	10,0
1985	385	2445	13800	16630	13891	9497	6042	6732	7,3
Miehet	332	1575	2661	4568	14092	10186	8288	9364	8,6
Naiset	53	870	11139	12062	12631	8251	5506	5735	7,3
1986	404	2522	14774	17700	14929	10332	6515	7251	7,7
Miehet	330	1590	2811	4731	15379	11061	8955	10111	8,0
Naiset	74	932	11963	12969	12921	9087	5942	6208	8,2
1987	537	2529	14784	17850	15921	11150	6941	7807	7,7
Miehet	451	1607	2735	4793	16187	11925	9425	10899	7,8
Naiset	86	922	12049	13057	14527	9800	6377	6672	7,5
1988	609	2565	14726	17900	17174	12135	7620	8592	10,0
Miehet	504	1600	2704	4808	17486	12989	10432	12022	10,3
Naiset	105	965	12022	13092	15674	10719	6987	7332	9,9
1989	628	2671	14455	17754	18778	13313	8471	9564	11,3
Miehet	517	1655	2748	4920	19229	14291	11522	13263	10,3
Naiset	111	1016	11707	12834	16680	11720	7755	8146	11,1
1990	635	2618	14356	17609	20251	14045	9059	10204	6,7
Miehet	528	1600	2814	4942	20722	15013	12340	14101	6,3
Naiset	107	1018	11542	12667	17924	12523	8259	8683	6,6

Taulukko 1c - Tabell 1c

Vakuutuslaitosten lukumäärät ja keskimääräiset kuukausiansiot elokuussa 1982 - 1993
 Antal och genomsnittliga månadsförtjänst inom försäkringsanstalter 1982 - 1993

Vakuutuslaitosten toimihenkilöt 1)
Tjänstemän vid försäkringsanstalter

Vuosi År	Tason mukaan - Nirå Lukumäärä - Antal				Säännöllisen työajan ansio Genomsnittlig månadsförtjänst under ordinarie arbets-				
	Johto Ledning	Esimies Förman	Suorittava Presterande	Yhteensä Totalt	Johto Ledning	Esimies Förman	Suorittava Presterande	Yhteensä Totalt	Muutos Förändring %
1991	641	3395	13971	18007	21428	13732	9481	10707	4,9
Miehet	523	1688	2848	5059	21998	15507	12440	14451	2,5
Naiset	118	1707	11123	12948	18904	11976	8723	9245	6,5
1992	635	3475	13287	17397	21544	13679	9590	10843	1,3
Miehet	514	1652	2771	4937	22062	15512	12522	14516	0,4
Naiset	121	1823	10516	12460	19341	12017	8818	9388	1,6
1993	600	3409	12994	17003	22063	13753	9675	10930	0,8
Miehet	471	1584	2660	4715	22736	15705	12589	14649	0,9
Naiset	129	1825	10334	12288	19608	12058	8925	9502	1,2

1) Sisältää kenttähenkilöstön - Inkluder fältpersonal

Taulukko 1D - Tabell 1D

Palvelualojen myymälä- ja varastohenkilökunnan lukumäärät ja keskimääriset kuukausiansiot 1970 - 1993
Butiks- och lagerpersonalens antal och genomsnittliga månadsförtjänst inom servicebransher 1970 - 1993

Palvelualojen myymälä- ja varastohenkilökunta - Butiks- och lagerpersonals inom servicebranscher

Vuosi År	Myymälänhoitajat Butiksföreståndare			Myyjät - Föresäljare			Varastohenkilökunta Lagerpersonal		
	LKM Antal	Ansio Förtjänst	Muutos Förändring %	LKM Antal	Ansio Förtjänst	Muutos Förändring %	LKM Antal	Ansio Förtjänst	Muutos Förändring %
1970	13039	931		58462	594		12151	738	
Miehet	6448	1033		10316	732		8767	790	
Naiset	6591	832		48146	565		3384	605	
1971	12743	1055	13,3	55464	706	18,8	11271	827	12,0
Miehet	6118	1167	13,0	9589	857	17,1	7998	867	9,7
Naiset	6625	952	14,4	45875	675	19,5	3273	730	20,7
1972	13098	1163	10,2	71100	795	12,6	11903	912	10,2
Miehet	6240	1292	10,7	12393	963	12,4	8389	958	10,5
Naiset	6858	1046	9,9	58707	760	12,6	3514	802	9,9
1973	14615	1340	15,2	73590	937	17,8	14858	1137	24,7
Miehet	7086	1475	14,2	12423	1080	12,1	10802	1195	24,7
Naiset	7529	1213	16,0	61167	908	19,5	4056	982	22,4
1974	13363	1626	21,4	70425	1128	20,4	15073	1351	18,9
Miehet	6731	1795	21,7	12392	1348	24,8	10789	1426	19,3
Naiset	6632	1455	20,0	58033	1081	19,1	4284	1163	18,4
1975	13581	1969	21,0	71875	1401	24,2	16164	1691	25,1
Miehet	6414	2186	21,8	11368	1704	26,4	11375	1782	25,0
Naiset	7167	1774	21,9	60507	1344	24,3	4789	1475	26,8
1976	13710	2229	13,3	70425	1578	12,6	15327	1904	12,6
Miehet	6237	2514	15,0	10962	1841	8,0	10822	2001	12,3
Naiset	7473	1992	12,3	59463	1529	13,8	4505	1671	13,3
1977	11824	2434	9,2	55569	1710	8,4	13802	2073	8,9
Miehet	5674	2690	7,0	9258	2047	11,2	9709	2170	8,4
Naiset	6150	2198	10,3	46311	1643	7,5	4093	1842	10,2
1978	12813	2533	4,1	49480	1857	8,6	12690	2199	6,1
Miehet	5731	2835	5,4	7671	2138	4,4	8910	2281	5,1
Naiset	7082	2289	4,1	41809	1805	9,9	3780	2007	9,0
1979	11451	2938	16,0	50744	2134	14,9	13074	2512	14,2
Miehet	5379	3236	14,1	8028	2405	12,5	9291	2601	14,0
Naiset	6072	2674	16,8	42716	2083	15,4	3783	2294	14,3

Taulukko 1D - Tabell 1D

Palvelualojen myymälä- ja varastohenkilökunnan lukumäärät ja keskimääräiset kuukausiansiot 1970 - 1993
Butiks- och lagerpersonalens antal och genomsnittliga månadsförtjänst inom servicebranscher 1970 - 1993

**Palvelualojen myymälä- ja varastohenkilökunta -
Butiks- och lagerpersonalens inom servicebranscher**

Vuosi År	Myymälänhoitajat Butiksforestandare			Myyjät - Föresäljare			Varastohenkilökunta Lagerpersonal		
	LKM Antal	Ansio Förtjänst	Muutos Förändring %	LKM Antal	Ansio Förtjänst	Muutos Förändring %	LKM Antal	Ansio Förtjänst	Muutos Förändring %
1980	10287	3441	17,1	49603	2531	18,6	13111	2822	12,3
Miehet	4967	3748	15,8	7810	2844	18,3	9412	2910	11,9
Naiset	5320	3155	18,0	41793	2473	18,7	3699	2598	13,3
1981	9051	3993	16,0	49902	2826	11,6	14101	3225	14,3
Miehet	4656	4299	14,7	8267	3204	12,7	10122	3320	14,1
Naiset	4395	3669	16,3	41635	2751	11,2	3979	2982	14,8
1982	8524	4426	10,8	47928	3083	9,1	13569	3624	12,4
Miehet	4375	4773	11,0	8243	3445	7,5	9805	3716	11,9
Naiset	4149	4060	10,7	39685	3008	9,3	3764	3383	13,4
1983	8748	4859	9,8	53521	3403	10,4	14023	3942	8,8
Miehet	4521	5222	9,4	10443	3893	13,0	10177	4051	9,0
Naiset	4227	4470	10,1	43078	3284	9,2	3846	3655	8,0
1984	9033	5420	11,6	53741	3780	11,1	13976	4346	10,2
Miehet	4557	5855	12,1	10763	4330	11,2	10210	4462	10,1
Naiset	4476	4977	11,3	42978	3642	10,9	3766	4033	10,3
1985	8012	5932	9,4	51622	4086	8,1	13728	4665	7,3
Miehet	4076	6382	9,0	10247	4625	6,8	10012	4790	7,4
Naiset	3936	5466	9,8	41375	3952	8,5	3716	4330	7,4
1986	7859	6283	5,9	48445	4391	7,5	13737	4926	5,6
Miehet	3750	6804	6,6	9771	4906	6,1	10025	5049	5,4
Naiset	4109	5807	6,2	38674	4261	7,8	3712	4595	6,1
1987	7168	6779	7,9	45600	4732	7,8	13029	5344	8,5
Miehet	3359	7340	7,9	9299	5325	8,5	9487	5477	8,5
Naiset	3809	6284	8,2	36301	4580	7,5	3542	4986	8,5
1988	7282	7388	9,0	43950	5198	9,9	13190	5834	9,2
Miehet	3151	8082	10,1	8751	5795	8,8	9559	5973	9,1
Naiset	4131	6859	9,2	35199	5050	10,3	3631	5468	9,7
1989	6678	8260	11,8	43043	5700	9,7	12941	6445	10,5
Miehet	2802	9008	11,5	8700	6419	10,8	9175	6625	10,9
Naiset	3876	7720	12,6	34343	5518	9,3	3766	6005	9,8

Palvelualojen myymälä- ja varastohenkilökunnan lukumäärät ja keskimääräiset kuukausiansiot 1970 - 1993
Butiks- och lagerpersonalens antal och genomsnittliga månadsförtjänst inom servicebransher 1970 - 1993

Palvelualojen myymälä- ja varastohenkilökunta - Butiks- och lagerpersonalens inom servicebransher

Vuosi År	Myymälänhoitajat Butiksföreståndare			Myyjät - Föresäljare			Varastohenkilökunta Lagerpersonal		
	LKM Antal	Ansio Förtjänst	Muutos Förändring %	LKM Antal	Ansio Förtjänst	Muutos Förändring %	LKM Antal	Ansio Förtjänst	Muutos Förändring %
1)									
1990	6550	8758	6,0	46154	6132	7,6	13369	6878	6,7
Miehet	2708	9715	7,8	10015	7118	10,9	9532	7080	6,9
Naiset	3842	8083	4,7	36139	5859	6,2	3837	6377	6,2
1991	6490	9360	6,9	43765	6776	10,5	13085	7421	7,9
Miehet	2334	10477	7,8	10270	7847	10,2	9206	7617	7,6
Naiset	4156	8732	8,0	33495	6447	10,0	3879	6955	9,1
1992	5248	9567	2,2	37138	6740	-0,5	11384	7490	0,9
Miehet	1898	10858	3,6	8771	7599	-3,2	8031	7716	1,3
Naiset	3350	8836	1,2	28367	6475	0,4	3353	6948	-0,1
2)									
1993	5468	9611	-0,2	34372	6671	-1,2	9916	7526	0,2
Miehet	2051	10772	-2,0	8121	7403	-2,6	6977	7757	0,3
Naiset	3417	8914	0,8	26251	6444	-0,8	2939	6979	0,2

1) Tilastokeskuksen otos uusittu, joten tiedot eivät ole suoraan verrannollisia edellisen vuoden tietoihin.

1) Statistikcentralens urval har förnyats, uppgifterna därför inte direkt jämförbara med föregående års uppgifter.

2) Tilastokeskuksen estimointimenetelmää on kehitetty, josta tarkemmin sivulla 10.

Muutosprosentit 1993/1992 on laskettu uuden estimointimenetelmän mukaisista ansioista.

2) Statistikcentralens estimeringsmetod har utvecklats, se närmare sid. 10.

Ändringsprocenterna 1993/1992 har räknats på basis av förtjänsterna enligt den nya estimeringsmetoden.

Taulukko 1E - Tabell 1E

Ravitsemis- ja majoitusalan henkilöstön lukumäärät ja keskimääräiset kuukausiansiot elokuussa 1982 - 1993
Antal och genomsnittliga månadsförtjänst inom restaurang- och hotellbranschen i augusti 1982 - 1993

Ravitsemis- ja majoitusala - Restaurang- och hotellbranschen

Vuosi År	Esimies Förman			Suorittava Presterande			Yhtensä Totalt		
	LKM Antal	Ansio Förtjänst	Ansion muutos Förändring %	LKM Antal	Ansio Förtjänst	Ansion muutos Förändring %	LKM Antal	Ansio Förtjänst	Ansion muutos Förändring %
1982	4140	4221		24737	3375		28877	3496	
Miehet	976	4809		3261	3689		4237	3947	
Naiset	3164	4039		21476	3327		24640	3418	
1983	4622	4649	10,2	27177	3709	9,9	31799	3846	10,0
Miehet	1076	5345	11,1	3745	4062	10,1	4821	4348	10,2
Naiset	3546	4438	9,9	23432	3653	9,8	26978	3756	9,9
1984	4717	5210	12,1	26384	4119	11,0	31101	4284	11,4
Miehet	1130	5884	10,1	3485	4490	10,5	4615	4831	11,1
Naiset	3587	4998	12,6	22899	4062	11,2	26486	4189	11,5
1985	4827	5716	9,7	26915	4545	10,4	31742	4723	10,3
Miehet	1196	6407	8,9	4061	4936	9,9	5257	5271	9,1
Naiset	3631	5488	9,8	22854	4476	10,2	26485	4615	10,2
1986	4802	6154	7,7	26147	4883	7,4	30949	5080	7,5
Miehet	1178	6934	8,2	4057	5294	7,3	5235	5663	7,4
Naiset	3624	5901	7,5	22090	4807	7,4	25714	4961	7,5
1987	5115	6658	8,2	26931	5272	8,0	32046	5494	8,1
Miehet	1334	7453	7,5	4451	5658	6,9	5785	6072	7,2
Naiset	3781	6378	8,1	22480	5196	8,1	26261	5366	8,2
1988	5064	7391	11,0	27826	5796	9,9	32890	6041	10,0
Miehet	1373	8207	10,1	4783	6171	9,1	6156	6625	9,1
Naiset	3691	7087	11,1	23043	5718	10,0	26734	5907	10,1
1989	5264	7982	8,0	27519	6291	8,5	32783	6563	8,6
Miehet	1376	8908	8,5	4712	6743	9,3	6088	7232	9,2
Naiset	3888	7654	8,0	22807	6198	8,4	26695	6410	8,5
1990 1)	4932	8794	10,2	22791	6918	10,0	27723	7252	10,5
Miehet	1415	9571	7,4	4173	7317	8,5	5588	7888	9,1
Naiset	3517	8481	10,8	18618	6829	10,2	22135	7091	10,6

Taulukko 1E - Tabell 1E

Ravitsemis- ja majoitusalan henkilöstön lukumäärät ja keskimääräiset kuukausiansiot elokuussa 1982 - 1993
 Antal och genomsnittliga månadsförtjänst inom restaurang- och hotellbranschen i augusti 1982 - 1993

Ravitsemis- ja majoitusala - Restaurang- och hotellbranschen

Vuosi År	Esimies Förman			Suorittava Presterande			Yhtensä Totalt		
	LKM Antal	Ansio Förtjänst	Ansion muutos Förändring %	LKM Antal	Ansio Förtjänst	Ansion muutos Förändring %	LKM Antal	Ansio Förtjänst	Ansion muutos Förändring %
1991 1)	5140	9203	4,7	21293	7233	4,5	26433	7616	5,0
Miehet	1424	10038	4,9	4095	7663	4,7	5519	8276	4,9
Naiset	3716	8883	4,7	17198	7130	4,4	20914	7441	4,9
1992 1)	4538	9271	0,7	17150	7281	0,7	21688	7697	1,1
Miehet	1284	10051	0,1	3101	7723	0,8	4385	8405	1,6
Naiset	3254	8963	0,9	14049	7183	0,7	17303	7518	1,0
1993 1)	3985	9342	0,8	14155	7205	-1,0	18140	7674	-0,3
Miehet	1097	10141	0,9	2508	7648	-1,0	3605	8407	0,0
Naiset	2888	9039	0,8	11647	7109	-1,0	14535	7492	-0,3

1) TK:n tiedustelua ei tehty - SC:s förfrågning gjordes inte

Taulukko 1F - Tabell 1F

Teollisuuden ja Työntantajain Keskusliiton palvelualojen toimihenkilöiden palkat elokuussa 1985 -1993
Månadsförtjänst för tjänstemän inom Industrins och Arbetsgivarnas Centralförbunds (TT) servicebranscher,
i augusti 1985 - 1993

Vuosi År	Puhelinlaitosten toimihenkilöt Tjänstemän vid telefoninrättninga			Kiinteistöalan toimihenkilöt Tjänstemän inom fastighetsbransche			Konsulttitoimistojen toimihenkilöt Tjänstemän vid konsultbyråer		
	LKM Antal	Ansio Förtjänst	Muutos Förändring %	LKM Antal	Ansio Förtjänst	Muutos Förändring %	LKM Antal	Ansio Förtjänst	Muutos Förändring %
1985	3561	6378		413	5988		5774	7836	
Miehet	1948	7429		148	7696		3821	8991	
Naiset	1613	5109		265	5034		1953	5577	
1986	3685	6774	6,2	545	6429	7,4	6825	8275	5,6
Miehet	1977	7927		186	8236		4638	9387	
Naiset	1708	5440		359	5493		2187	5916	
1987	3894	7290	7,6	520	6988	8,7	7368	8778	6,1
Miehet	2058	8554		175	8968		5029	9897	
Naiset	1836	5873		345	5983		2339	6372	
1988	4084	8012	9,9	524	7542	7,9	7206	9473	7,9
Miehet	2157	9393		179	9368		4898	10694	
Naiset	1927	6467		345	6595		2308	6881	
1989	4208	8760	9,3	473	8062	6,9	7833	10279	8,5
Miehet	2221	10309		142	10294		5290	11608	
Naiset	1987	7029		331	7105		2543	7514	
1990	4209	9532	8,8	545	8761	8,7	7502	11229	9,2
Miehet	2195	11257		172	11068		5071	12663	
Naiset	2014	7651		373	7697		2431	8239	
1991	4461	10279	7,8	549	9371	7,0	8296	11834	5,4
Miehet	2336	12114		188	11801		5665	13286	
Naiset	2125	8261		361	8106		2631	8709	
1992	4498	10401	1,2	516	9392	0,2	6907	11667	-1,4
Miehet	2355	12266		183	11640		4832	12957	
Naiset	2143	8351		333	8157		2075	8663	
1993 1)	4294	10950	5,3	350	9748	3,8	3590	12242	4,9
Miehet	2298	12805		118	11913		2510	13558	
Naiset	1996	8814		232	8647		1080	9183	

1) Tiedot joulukuulta ilman alkavan sopimuskauden korotuksia
Uppgifterna för december exkl. förhöjningar för den nya avtalsperioden

Taulukko 1G - Tabell 1G

Teollisuuden ja Työnantajain Keskusliiton palvelualojen työntekijöiden tuntiansiot III neljänneksellä 1985 - 1993
Timförtjänst för arbetarna inom Industrins och Arbetsgivarnas Centralförbunds (TT) servicebranscher,
III kvartalet 1985 - 1993

Vuosi År	Puhelinlaitosten työntekijät Arbetare vid tefon- inrättningar			Kiinteistöalan työntekijät Arbetare inom fastighets- branscher			Pesuloiden työntekijät Arbetare vid tvätterie			Autokorjaamoiden työntekijät Arbetare vid bilreparations		
	LKM Antal	Ansio Förtjänst	Muutos %	LKM Antal	Ansio Förtjänst	Muutos %	LKM Antal	Ansio Förtjänst	Muutos %	LKM Antal	Ansio Förtjänst	Muutos %
1985	4028	30,87		2023	23,14		947	23,76		7448	30,75	
Miehet	3556	31,47		1047	24,67		182	27,59		6946	31,09	
Naiset	472	26,33		976	21,49		765	22,85		502	26,00	
1986	4067	32,79	6,2	1656	24,23	4,7	955	26,47	11,4	6976	32,34	5,2
Miehet	3597	33,43		876	26,07		209	30,78		6543	32,69	
Naiset	470	27,89		780	22,16		746	25,26		433	27,12	
1987	4059	35,45	8,1	1845	26,68	10,1	874	28,64	8,2	6490	33,90	4,8
Miehet	3604	36,10		997	28,63		203	32,49		6126	34,21	
Naiset	455	30,33		848	24,39		671	27,47		364	28,67	
1988	4207	38,81	9,5	1679	28,53	6,9	955	31,16	8,8	6142	38,34	13,1
Miehet	3751	39,49		934	30,64		233	35,72		5785	38,73	
Naiset	456	33,20		745	25,88		722	29,69		357	32,08	
1989	4269	41,92	8,0	1630	31,56	10,6	1163	32,97	5,8	5947	41,33	7,8
Miehet	3802	42,70		935	33,83		285	37,06		5578	41,79	
Naiset	467	35,55		695	28,51		878	31,64		369	34,34	
1990	3832	46,83	11,7	1549	34,79	10,2	1083	35,83	8,7	6116	45,02	8,9
Miehet	3436	47,54		858	37,83		261	40,26		5773	45,50	
Naiset	396	40,68		691	31,01		822	34,42		343	36,95	
1991	3642	50,30	7,4	1398	38,41	10,4	1211	38,52	7,5	5336	49,29	9,5
Miehet	3263	51,08		790	41,85		267	41,33		5072	49,77	
Naiset	379	43,59		608	33,93		944	37,73		264	39,99	
1992	3721	51,32	2,0	1237	39,40	2,6	929	38,32	-0,5	4202	48,40	-1,8
Miehet	3345	52,18		771	42,01		208	41,41		4048	48,74	
Naiset	376	43,71		466	35,07		721	37,43		154	39,49	
1993 1)	3119	52,62	2,5	975	40,59	3,0	710	39,82	3,9	3231	49,86	3,0
Miehet	2829	53,48		614	43,21		144	44,05		3116	50,24	
Naiset	290	44,27		361	36,14		566	38,74		115	39,48	

1) Tiedot IV neljännekseltä
Uppgifterna för 4:e kvartalet

Toimialataulukot — Näringsgrenstabeller

Taulukko 2 Palvelualan toimihenkilöiden ansiot toimialan, sukupuolen ja ammattiryhmän mukaan elokuussa 1993

Tabell 2 Tjänstemännens förtjänster inom servicebranschen enligt näringsgren, kön och yrkesgrupp i augusti 1993

Toimiala - Näringsgren Ammattiryhmä - Yrkesgrupp	Lukumäärät - Antal			Keskimmääräinen kuukausiansio, Mk Genomsnittlig månadsförtjänst, Mk		
	Miehet Män	Naiset Kvinnor	Yhteensä Totalt	Miehet Män	Naiset Kvinnor	Yhteensä Totalt
Palvelualat yhteensä Servicebranschen totalt	69478	129557	199035	11398	8460	9485
01 Proviisorit	69	350	419	15709	14396	14613
02 Farmaseutit	75	2586	2661	9447	9536	9534
03 Tekniset apulaiset	10	982	992	6126	6351	6349
05 Farmanomit	-	514	514	.	7124	7124
59 Lääketyöntekijät	1	288	289	.	6620	6627
04 Apteekin siivooja	-	151	151	.	5989	5989
07 Myymälänhoitajat	2051	3417	5467	10772	8914	9611
09 Myymäläautonhoitaja	96	42	138	8383	8530	8428
13 Myyjät	8121	26251	34372	7403	6444	6671
14 Konttorin, myymälän, varast siivooja	13	862	875	7111	7135	7134
42 Konttorin johto	2967	692	3659	20117	16117	19360
43 Konttorin esimiehet	5570	2966	8536	15605	12511	14530
44 Konttorihenkilöstö	10881	22479	33360	11635	8530	9543
15 Varastotyöntekijät	5706	2790	8496	7354	6867	7194
16 Varasto-esimiehet	1271	149	1420	9564	9067	9512
17 Kaupan automiehet	2094	54	2148	7519	6502	7494
08 Huoltoasemien hoitajat	115	34	150	10002	7881	9515
10 Huoltoasemien työntekijät	1781	979	2760	7264	6562	7015
26 Liikenneopettajat	250	18	268	9557	9113	9527
27 Terveydenhuoltoala	278	2637	2915	9313	8843	8888
29 Valokuva-laboratorio- työntekijät	59	244	303	7714	6708	6904
31 Elokuv-laboratorio- työntekijät	3	3	6	.	.	.
33 Elokuvatuotantotyön- tekijät	15	7	22	12312	.	11625
40 Majoitus- ja rav.liik. esimiehet	1110	3014	4124	10140	9053	9346
37 Majoitus- ja rav.liik. työntekijät	2546	12796	15342	7639	7162	7242
38 Palvelurahapalkkaiset tarjoilijat	31	150	181	9222	8711	8799
39 Vieraat alat	4685	599	5285	8146	6524	7962
47 Matkatoimistovirkallijat	70	1345	1415	9039	8380	8413
48 Mainosala	101	181	282	14432	11471	12532
41 Autoalan ylemmät toimih.	1106	82	1188	14061	14035	14059
49 Autoalan työntekijät	4561	286	4847	9177	7276	9065
50 Pankin johto	1780	415	2195	22817	18062	21918
51 Pankin esimiehet	2534	2217	4751	16891	13580	15346
52 Pankkitoimihenkilöt	3068	26371	29439	12114	9385	9669
54 Vakuutuksen johto	360	124	484	22195	19554	21519
55 Vakuutuksen esimiehet	1306	1774	3080	15368	12003	13429
56 Vakuustoitimihenkilöt	1559	10168	11727	11565	8876	9234
58 Vakuutuksen kenttähenk.	1490	222	1712	15425	12632	15063
60 Varastotermiinalityön- tekijät	168	8	176	7745	.	7713
61 Huollinnan konttorihenkil.	535	1209	1744	9240	8354	8626
25 Tullaajat ja huolintatyön- johtajat	185	5	190	9109	.	9126
62 Huollinnan esimiehet	162	78	239	14525	11523	13549
91 Toimitusjohtajat	668	15	683	22956	61289	23824
99 Tuntematon	27	-	27	7133	.	7133
Kauppa - Handel	45799	58630	104429	10286	7648	8805
01 Proviisorit	69	350	419	15709	14396	14613
02 Farmaseutit	75	2586	2661	9447	9536	9534
03 Tekniset apulaiset	10	982	992	6126	6351	6349
05 Farmanomit	-	514	514	.	7124	7124
59 Lääketyöntekijät	1	288	289	.	6620	6627
04 Apteekin siivooja	-	151	151	.	5989	5989
07 Myymälänhoitajat	2046	3330	5375	10776	8906	9618
09 Myymäläautonhoitaja	88	6	94	8213	.	8197
13 Myyjät	8091	26022	34113	7402	6442	6670
14 Konttorin, myymälän, varast siivooja	9	234	243	.	6183	6206
42 Konttorin johto	2498	531	3029	19748	15918	19077
43 Konttorin esimiehet	4119	1950	6069	15364	12166	14337
44 Konttorihenkilöstö	7693	16625	24319	11436	8341	9320
15 Varastotyöntekijät	5610	2739	8349	7357	6873	7198
16 Varasto-esimiehet	1208	145	1353	9515	9059	9466
17 Kaupan automiehet	1855	50	1906	7355	6457	7332
08 Huoltoasemien hoitajat	111	31	143	10028	7753	9527
10 Huoltoasemien työntekijät	1728	954	2682	7266	6555	7013
29 Valokuva-laboratorio- työntekijät	7	6	13	.	.	6759
40 Majoitus- ja rav.liik. esimiehet	-	5	5	.	.	.
37 Majoitus- ja rav.liik. työntekijät	-	26	26	.	6155	6155

Taulukko 2 Palvelualan toimihenkilöiden ansiot toimialan, sukupuolen ja ammattiryhmän mukaan elokuussa 1993

Tabell 2 Tjänstemännens förtjänster inom servicebranschen enligt näringsgren, kön och yrkesgrupp i augusti 1993

Toimiala - Näringsgren Ammattiryhmä - Yrkesgrupp	Lukumäärät - Antal			Keskimääräinen kuukausiansio, Mk Genomsnittlig månadsförtjänst, Mk		
	Miehet Män	Naiset Kvinnor	Yhteensä Totalt	Miehet Män	Naiset Kvinnor	Yhteensä Totalt
39 Vieraat alat	4138	563	4702	8023	6499	7840
47 Matkatoimistovirkailijat	-	2	2	.	.	.
48 Mainosala	1	-	1	.	.	.
41 Autoalan ylemmät toimih.	1105	82	1187	14055	14035	14053
49 Autoalan työntekijät	4561	286	4847	9177	7276	9065
60 Varastoterminaalityöntekijät	55	-	55	8009	.	8009
61 Huolinnan konttorihenkil.	70	151	221	9247	8694	8869
25 Tullaaajat ja huolintatyönjohtajat	14	2	16	9858	.	10061
62 Huolinnan esimiehet	17	3	19	14881	.	14521
91 Toimitusjohtajat	594	14	608	22749	64908	23703
99 Tuntematon	24	-	24	6869	.	6869
Majoitus- ja rav.toiminta						
Hotel och rest.verksamhet	4030	15578	19608	8548	7565	7767
07 Myymälänhoitajat	2	39	41	.	8165	8196
09 Myymäläautonhoitaja	-	1	1	.	.	.
13 Myyjät	12	160	172	7686	6564	6642
14 Konttorin, myymälän, varast siivoja	-	3	3	.	.	.
42 Konttorin johto	33	40	73	21068	16197	18399
43 Konttorin esimiehet	50	111	161	14107	11133	12057
44 Konttorihenkilöstö	47	521	568	9124	8432	8489
15 Varastotyöntekijät	6	9	15	.	.	6816
16 Varastoesimiehet	3	-	3	.	.	.
17 Kaupan automiehet	18	-	18	8220	.	8220
08 Huoltoasemien hoitajat	4	3	7	.	.	.
10 Huoltoasemien työntekijät	52	25	77	7063	6828	6986
27 Terveysthuoltoala	33	127	160	7373	7733	7659
40 Majoitus- ja rav.liik. esimiehet	1097	2888	3985	10141	9039	9342
37 Majoitus- ja rav.liik. työntekijät	2480	11511	13991	7632	7091	7187
38 Palvelurahapalkkaiset tarjoilijat	28	136	164	9102	8630	8711
39 Vieraat alat	164	4	168	8008	.	7976
41 Autoalan ylemmät toimih.	1	-	1	.	.	.
Kuljetus - Transport	1509	3489	4998	10771	8599	9255
14 Konttorin, myymälän, varast siivoja	-	1	1	.	.	.
42 Konttorin johto	68	17	85	20139	13927	18897
43 Konttorin esimiehet	139	169	308	14885	12095	13354
44 Konttorihenkilöstö	206	822	1028	11145	8257	8836
15 Varastotyöntekijät	22	-	22	7308	.	7308
16 Varastoesimiehet	36	-	36	10424	.	10424
17 Kaupan automiehet	65	1	66	7614	.	7599
37 Majoitus- ja rav.liik. työntekijät	-	3	3	.	.	.
39 Vieraat alat	15	-	15	7488	.	7488
47 Matkatoimistovirkailijat	70	1341	1411	9039	8383	8416
60 Varastoterminaalityöntekijät	112	8	120	7615	.	7578
61 Huolinnan konttorihenkil.	463	1050	1513	9240	8305	8591
25 Tullaaajat ja huolintatyönjohtajat	169	3	172	9048	.	9040
62 Huolinnan esimiehet	144	74	218	14470	11521	13469
Rahoitus - Finansiering	7610	30021	37631	16146	9762	11053
14 Konttorin, myymälän, varast siivoja	3	292	295	.	6910	6920
15 Varastotyöntekijät	2	4	6	.	.	.
16 Varastoesimiehet	4	-	4	.	.	.
17 Kaupan automiehet	69	-	69	10396	.	10396
40 Majoitus- ja rav.liik. esimiehet	-	49	49	.	10293	10293
37 Majoitus- ja rav.liik. työntekijät	15	659	674	8774	8077	8093
39 Vieraat alat	134	14	148	10001	6325	9653
50 Pankin johto	1780	415	2195	22817	18062	21918
51 Pankin esimiehet	2534	2217	4751	16891	13580	15346
52 Pankkitoimihenkilöt	3068	26371	29439	12114	9385	9669
99 Tuntematon	1	-	1	.	.	.

Taulukko 2 Palvelualan toimihenkilöiden ansiot toimialan, sukupuolen ja ammattiryhmän mukaan

elokuussa 1993

Tabell 2 Tjänstemännens förtjänster inom servicebranschen enligt näringsgren, kön och yrkesgrupp i augusti 1993

Toimiala - Näringsgren Ammattiryhmä - Yrkesgrupp	Lukumäärät - Antal			Keskimääräinen kuukausiansio, Mk Genomsnittlig månadsförtjänst, Mk		
	Miehet Män	Naiset Kvinnor	Yhteensä Totalt	Miehet Män	Naiset Kvinnor	Yhteensä Totalt
Vakuutus - Försäkring	4843	12510	17353	14509	9474	10880
14 Konttorin, myymälän, varast siivooja	-	120	120	.	7791	7791
15 Varastotyöntekijät	17	8	25	7332	.	7075
16 Varastoesimiehet	2	1	3	.	.	.
17 Kaupan automiehet	47	1	48	8986	.	8964
40 Majoitus- ja rav.liik. esimiehet	-	16	16	.	8915	8915
37 Majoitus- ja rav.liik. työntekijät	-	69	69	.	7914	7914
39 Vieraat alat	62	7	69	10178	.	9956
54 Vakuutuksen johto	360	124	484	22195	19554	21519
55 Vakuutuksen esimiehet	1306	1774	3080	15368	12003	13429
56 Vakuutustoimihenkilöt	1559	10168	11727	11565	8876	9234
58 Vakuutuksen kenttähenk.	1490	222	1712	15425	12632	15063
ATK-ala - ADB-Branschen	3503	1896	5399	14946	11683	13800
14 Konttorin, myymälän, varast siivooja	-	1	1	.	.	.
42 Konttorin johto	231	33	264	23468	17976	22783
43 Konttorin esimiehet	857	319	1176	17641	15796	17140
44 Konttorihenkilöstö	2329	1540	3869	12836	10679	11978
15 Varastotyöntekijät	8	-	8	.	.	.
17 Kaupan automiehet	1	-	1	.	.	.
40 Majoitus- ja rav.liik. esimiehet	-	1	1	.	.	.
39 Vieraat alat	1	-	1	.	.	.
91 Toimitusjohtajat	74	2	76	24620	.	24796
99 Tuntematon	1	-	1	.	.	.
Muut - Övriga	2184	7433	9617	11274	8879	9423
07 Myymälänhoitajat	3	48	51	.	10077	10035
09 Myymäläautonhoitaja	8	35	43	.	8618	8922
13 Myyjät	18	69	87	7397	7003	7085
14 Konttorin, myymälän, varast siivooja	1	211	212	.	8136	8134
42 Konttorin johto	137	71	208	20934	17216	19665
43 Konttorin esimiehet	405	417	822	14173	12146	13144
44 Konttorihenkilöstö	606	2971	3577	9916	8568	8796
15 Varastotyöntekijät	40	30	70	6907	6393	6686
16 Varastoesimiehet	18	3	21	10941	.	10742
17 Kaupan automiehet	38	2	40	8024	.	7965
10 Huoltoasemien työntekijät	1	-	1	.	.	.
26 Liikenneopettajat	250	18	268	9557	9113	9527
27 Terveystieteiden alalla	245	2510	2755	9574	8899	8959
29 Valokuvaalaboratorio- työntekijät	52	238	290	7727	6732	6910
31 Elokuvavalaboratorio- työntekijät	3	3	6	.	.	.
33 Elokuvatuotantotyön- tekijät	15	7	22	12312	.	11625
40 Majoitus- ja rav.liik. esimiehet	13	55	68	10028	8989	9188
37 Majoitus- ja rav.liik. työntekijät	51	528	579	7667	7519	7532
38 Palvelurahapalkkaiset tarjoilijat	3	14	17	.	9497	9647
39 Vieraat alat	171	11	182	9111	7041	8986
47 Matkatoimistovirkailijat	-	2	2	.	.	.
48 Mainosala	100	181	281	14482	11471	12543
60 Varastoterminaalityön- tekijät	1	-	1	.	.	.
61 Huollinnan konttorihenkil.	2	8	10	.	.	8426
25 Tullaaajat ja huolintatyön- johtajat	2	-	2	.	.	.
62 Huollinnan esimiehet	1	1	2	.	.	.

Ammattitaulukot — Yrkestabeller

Taulukko 3 Palvelualojen toimihenkilöiden lukumäärät ja säännöllisen työajan ansio ammattiryhmittäin elokuussa 1993
 Tabell 3 Antalet funktionärer i servicebranschen och förtjänst för ordinarie arbetstid enligt yrkesgrupp och yrke i augusti 1993

Ammattiryhmä - Yrkesgrupp Ammatti - Yrke	Lukumäärä - Antal			Säännöllisen työajan ansio Ordinarie arbetstid förtjän		
	Miehet Män	Naiset Kvinnor	Yhteensä Sammanlagt	Miehet Män	Naiset Kvinnor	Yhteensä Sammanlagt
AMMATIT YHTEENSÄ YRKEN TILLSAMMANS	69504	129583	199088	11393	8458	9482
PALVELUALOJEN TOIMIHENKILÖT KONTORSPERSONAL INOM SERVICE	20106	26166	46272	14351	9208	11443
2300 Toimitusjohtaja Verkställande direktör	668	15	684	22939	61185	23805
OSTO, MYYNTI JA MARKKINOINTI INKÖP, FÖRSÄLJNING, MARKNADSFÖRING	11271	5355	16626	13997	9924	12685
Johtotehtävät Ledande uppgifter	1835	293	2128	19638	15785	19107
2301 Osto ja myynti Inköp och försäljning	1452	197	1649	19321	15588	18875
2302 Markkinointi- ja mainonta Marknadsföring och reklam	383	96	479	20840	16186	19904
Esimiestehtävät Förmanuuppgifter	3108	1202	4310	15480	12137	14548
2305 Osto Inköp	347	274	621	15041	12416	13882
2306 Myynti Försäljning	2329	685	3015	15584	11913	14750
2307 Markkinointi ja mainonta Marknadsföring och reklam	432	243	675	15271	12453	14257
Suorittavat tehtävät Prestationsuppgifter	6327	3860	10187	11633	8790	10556
2310 Osto Inköp	310	562	872	10386	9210	9628
2311 Tukku myynti Partiförsäljning	2466	982	3448	11073	9061	10500
2312 Kenttämyynti Försäljning på fältet	2871	575	3446	12333	10207	11978
2313 Tilausten vastaanotto Mottagning av beställningar	403	840	1243	11269	8097	9125
2314 Markkinointi Marknadsföring	180	354	534	12186	8458	9712
2315 Mainonta Reklam	61	223	284	10175	8985	9242
2316 Somistus Dekoration	36	324	360	8703	6749	6946
LASKENTATOIMI REDOVISNINGSVVERKSAMHET	1122	8364	9487	14807	8691	9414
Johtotehtävät Ledande uppgifter	281	160	441	22933	15298	20168
2335 Johtotehtävät Ledande uppgifter	281	160	441	22933	15298	20168
Esimiestehtävät Förmanuuppgifter	373	870	1243	15527	12126	13147
2337 Esimiestehtävät Förmanuuppgifter	373	870	1243	15527	12126	13147
Suorittavat tehtävät Prestationsuppgifter	468	7335	7803	9351	8139	8212
2340 Kirjanpito Bokföring	177	2059	2236	9111	8867	8886
2341 Reskontra Reskontra	23	1053	1075	8847	8314	8325
2342 Kassanhoito Kassaskötsel	25	1193	1218	7591	8094	8084
2343 Sisäinen laskenta Intern redovisning	103	221	323	11494	9331	10017
2344 Laskutus Fakturering	45	1425	1470	7831	7427	7440
2345 Hinnoittelu Prissättning	23	146	169	8235	7415	7529
2346 Asiakasluotot ja perintäteht. Kundkredit och inkassering	36	349	385	10177	8162	8350
2350 Avustavat laskentatehtävät Biträdande redovisnings- uppgifter	36	889	925	7762	7263	7282
ATK-TEHTÄVÄT ADB UPPGIFTER	4593	1959	6553	13853	11359	13107
Johtotehtävät Ledande uppgifter	248	38	286	19918	19036	19802
2365 Johtotehtävät Ledande uppgifter	248	38	286	19918	19036	19802

Taulukko 3 Palvelualojen toimihenkilöiden lukumäärät ja säännöllisen työajan ansio ammattiryhmittäin elokuussa 1993
 Tabell 3 Antalet funktionärer i servicebranschen och förtjänst för ordinarie arbetstid enligt yrkesgrupp och yrke i augusti 1993

Ammattiryhmä - Yrkesgrupp Ammatti - Yrke	Lukumäärä - Antal			Säännöllisen työajan ansio Ordinarie arbetstid förtjän		
	Miehet Män	Naiset Kvinnor	Yhteensä Sammanlagt	Miehet Män	Naiset Kvinnor	Yhteensä Sammanlagt
Esimiestehtävät Förmanuuppgifter	1093	290	1383	16588	15658	16393
2367 Suunnittelu Planering	763	242	1005	17691	16460	17395
2368 Käyttö Användning	180	46	226	13953	11650	13483
2369 Huolto Service	149	2	151	14129	.	14088
Suorittavat tehtävät Prestationsuppgifter	3252	1631	4884	12471	10417	11785
2370 Systemisuunnittelu Systemplanering	745	252	998	14747	13327	14388
2371 Atk-suunnittelu Adb-systemering	995	381	1375	12869	12052	12643
2372 Käytön suunnittelu Planering av användningen	193	46	239	12115	9882	11689
2373 Ohjelmointi Programmering	330	137	468	11601	10320	11225
2374 Operointi Operering	344	194	538	10382	9087	9915
2375 Avustavat tehtävät Biträdande uppgifter	56	436	492	9283	7796	7966
2376 Huolto Service	355	20	375	10451	7683	10301
2377 ATK-yhdys/tukihenkilö ADB kontakt/stödperson	233	165	398	11950	11251	11660
HENKILÖSTÖHALLINTO PERSONALADMINISTRATION	269	975	1244	15370	10102	11241
Johtotehtävät Ledande uppgifter	79	32	111	16508	17665	16838
2385 Johtotehtävät Ledande uppgifter	79	32	111	16508	17665	16838
Esimiestehtävät Förmanuuppgifter	122	197	319	15868	12714	13920
2387 Henkilöstötehtävät Personaluppgifter	46	126	173	15241	11963	12846
2388 Koulutus Utbildning	56	66	122	15657	13733	14622
2395 Lääkärintehtävät Läkaruppgifter	19	5	24	18030	.	18078
Suorittavat tehtävät Prestationsuppgifter	68	746	814	13142	9091	9428
2396 Henkilöstötehtävät Personaluppgifter	25	613	638	14894	8916	9150
2397 Terveydenhoito Hälsövård	5	91	96	.	9546	9527
2398 Koulutus Utbildning	38	42	80	12509	10658	11535
PIENYRITYSTEN KONTTORITEHTÄVÄT KONTORSUPPGIFTER I SMÅFÖRETAG	73	2595	2668	9485	7904	7947
2401 Pienyritysten konttoritehtävät Kontorsuppgifter i småföretag	73	2595	2668	9485	7904	7947
YLEISHALLINTO ALLMÄN ADMINISTRATION	1609	6486	8095	14753	8965	10115
Johtotehtävät Ledande uppgifter	402	162	565	21679	16512	20196
2410 Johtotehtävät Ledande uppgifter	402	162	565	21679	16512	20196
Esimiestehtävät Förmanuuppgifter	829	618	1447	14274	11285	12999
2415 Yleishallinto Allmän administration	450	308	758	15328	11895	13933
2416 Konttoripalvelu Kontorsbetjäning	34	66	100	11174	9689	10193
2417 Oikeudellisten asioiden hoito Juridiska frågor	50	40	91	17550	12782	15437
2418 Tutkimus- ja suunnittelu Undersökning och planering	131	30	160	14058	13778	14006
2424 Tutkimus- ja suunnittelu Undersökning och planering	165	174	338	11203	10044	10608

Taulukko 3 Palvelualojen toimihenkilöiden lukumäärät ja säännöllisen työajan ansio ammattiryhmittäin elokuussa 1993
 Tabell 3 Antalet funktionärer i servicebranschen och förtjänst för ordinarie arbetstid enligt yrkesgrupp och yrke i augusti 1993

Ammattiryhmä - Yrkesgrupp Ammatti - Yrke	Lukumäärä - Antal			Säännöllisen työajan ansio Ordinarie arbetstid förtjän		
	Miehet Män	Naiset Kvinnor	Yhteensä Sammanlagt	Miehet Män	Naiset Kvinnor	Yhteensä Sammanlagt
Suorittavat tehtävät Prestationsuppgifter						
2425 Tiedotus ja toimitus Information och redaktion	377	5707	6084	8406	8499	8493
2426 Kielenkääntämistyö ja vaativa kirjeenvaihtotyö Översättning och krävande korrespondens	44	127	171	13740	11669	12199
2427 Kirjeenvaihto Korrespondens	12	259	271	10791	9632	9685
2428 Sihteerit Sekreterare	1	80	81	.	8626	8625
2429 Kone- ja kaukokirjoitus Maskin- och telexskrivning	24	3298	3322	10899	9026	9040
2430 Puhelinvaihteen hoito Skötsel av telefonväxel	6	241	248	.	7602	7631
2431 Postitus, monistus ja kopiointi Postning, publicering och kopiering	18	815	832	7250	7192	7193
2432 Vahtimestarit Vaktmästare	43	292	335	7050	7005	7010
2433 Lähetti Bud	115	69	184	7859	7911	7879
2434 Kortisto, arkisto ja kirjasto Kortregister, arkiv och bibliotek	88	106	194	6328	6342	6335
26	421	447	8395	7412	7469	
MATERIAALIHALLINTO MATERIALFÖRVALTNING	501	415	915	13271	8191	10970
Johtotehtävät Ledande uppgifter						
2501 Johtotehtävät Ledande uppgifter	123	8	131	18138	.	18006
123	8	131	18138	.	18006	
Esimiestehtävät Förmanuppgifter						
2502 Esimiestehtävät Förmanuppgifter	248	31	279	13421	10943	13149
248	31	279	13421	10943	13149	
Suorittavat tehtävät Prestationsuppgifter						
2503 Varasto- ja kuljetuskonttoristi Lager- och transportkonttorist	130	376	506	8397	7797	7951
130	376	506	8397	7797	7951	
Konttoriharjoittelu Kontorspraktisering						
2601 Konttoriharjoittelu Kontorspraktik	17	63	79	5753	5576	5613
17	63	79	5753	5576	5613	
HUOLINTA JA KULJETUS SPEDITION OCH TRANSPORT	3209	2700	5909	8292	8419	8350
LAIVAUS- JA HUOLINTA-ALAN TOIMI HENKILÖT - FUNKTIONÄRER INOM SKEPPNINGS OCH SPEDITIONSBRANSCHEN	425	756	1180	10489	8552	9249
Huolintaesimiehet Speditionsförförman						
2240 Huolintaesimies Speditionsförförman	94	36	130	14445	11461	13618
94	36	130	14445	11461	13618	
Huolinta-alan toimihenkilöt Funktionärer inom speditionsbr.						
2241 Huolitsija Speditör	331	720	1051	9370	8407	8711
218	467	685	9111	8720	8845	
2242 Huolitsijan apulainen Speditörshjälpare	27	167	194	7208	7300	7288
2243 Tullitariffioija Tulltarifferare	37	58	95	10165	8897	9390
2244 Laivameklari Skeppsmäklare	10	20	30	14740	9011	10862
2245 Laivanselvittäjä Skeppsklarare	40	7	46	10208	.	9911
KANSAINVÄLISTEN KULJETUSLIIKKEIDEN TOIMIHENKILÖT - FUNKTIONÄRER I INTERNATIONELLA TRANSPORTFÖRETAG	272	532	804	10425	8532	9173
2250 Liikenne-esimies Trafikförförman	68	42	110	14626	11576	13461
2251 Liikenteenhoitaja Trafikdirigent	129	282	411	9226	8631	8818
2252 Liikenneapulainen						

Taulukko 3 Palvelualojen toimihenkilöiden lukumäärät ja säännöllisen työajan ansio ammattiryhmittäin elokuussa 1993
 Tabell 3 Antalet funktionärer i servicebranschen och förtjänst för ordinarie arbetstid enligt yrkesgrupp och yrke i augusti 1993

Ammattiryhmä - Yrkesgrupp Ammatti - Yrke	Lukumäärä - Antal			Säännöllisen työajan ansio Ordinarie arbetstid förtjän		
	Miehet Män	Naiset Kvinnor	Yhteensä Sammanlagt	Miehet Män	Naiset Kvinnor	Yhteensä Sammanlagt
Trafikassistent	20	61	81	6894	7151	7088
2253 Rahdittaja, laskuttaja Fraktfakturerare	28	143	171	8779	8049	8169
2254 Ajojärjestelijä Bildisponent	21	-	21	10158	.	10158
2255 Autoselvittäjä Bilklarare	6	3	9	.	.	.
TULLAAJAT JA HUOLINTATYÖNJOHTAJAT FÖRTULLARE OCH SPEDITIONSARBETS- LEDARE	186	5	190	9107	.	9124
0801 1 - 3 vuotta alalla 1 - 3 år inom branschen	17	-	17	9232	.	9232
0802 4 - 6 vuotta alalla 4 - 6 år inom branschen	13	2	15	8218	.	8652
0803 7 - 9 vuotta alalla 7 - 9 år inom branschen	13	-	13	8275	.	8275
0804 10 - 12 vuotta alalla 10 - 12 år inom branschen	20	2	22	8995	.	8930
0805 13 - 15 vuotta alalla 13 - 15 år inom branschen	25	-	25	8869	.	8869
0806 16 - 19 vuotta alalla 16 - 19 år i branschen	36	-	36	9417	.	9417
0807 20 - vuotta alalla 20 - år i branschen	61	1	62	9390	.	9387
HUOLINTA-ALAN VARASTOTERMINAALI- TYÖNTEKIJÄT - LAGERTERMINALSARB- ETARE INOM SPEDITIONSBRANSCHEN	168	8	176	7739	.	7709
0821 Alle 3 vuotta alalla Under tre år inom branschen	19	3	22	7011	.	6983
0822 4 vuotta alalla 4 år inom branschen	11	2	13	7391	.	7255
0823 6 vuotta alalla 6 år inom branschen	38	1	39	7538	.	7559
0824 8 vuotta alalla 8 år inom branschen	15	1	16	6604	.	6635
0825 10 vuotta alalla 10 år inom branschen	13	1	14	7484	.	7492
0826 Yli 12 vuotta alalla Över 12 år inom branschen	73	-	73	8358	.	8358
KAUPAN AUTOMIEHET BILMÄN I HANDELSRÖRELSE	2089	54	2143	7515	6499	7489
Henkilö- ja pakettiautonkuljettaja Person- och paketbilschaufförer	918	51	969	7299	6430	7253
0416 Alle 4-vuotta alalla Under 4 år i branschen	324	25	349	6620	5938	6571
0417 4 - 8 vuotta alalla 4 - 8 år i branschen	184	16	199	7234	6663	7189
0418 8 - 10 vuotta alalla 8 - 10 år i branschen	96	-	96	7088	.	7088
0419 Yli 10 vuotta alalla Över 10 år i branschen	314	11	325	8103	7254	8075
Kuorma-autonkuljettaja Lastbilschaufförer	975	2	977	7598	.	7598
0426 Alle 4-vuotta alalla Under 4 år i branschen	109	1	110	7030	.	7037
0427 4 - 8 vuotta alalla 4 - 8 år i branschen	261	-	261	7646	.	7646
0428 8 - 10 vuotta alalla 8 - 10 år i branschen	122	1	123	7417	.	7415
0429 Yli 10-vuotta alalla Över 10 år i branschen	484	-	484	7746	.	7746
Täysperävaununauton kuljettaja Chaufför i bil med hel släpvagn	113	1	114	8393	.	8389
0432 Alle 4-vuotta alalla Under 4 år i branschen	24	1	25	7833	.	7838
0433 4 - 8 vuotta alalla 4 - 8 år i branschen	33	-	33	8485	.	8485
0434 8 - 10 vuotta alalla 8 - 10 år i branschen	7	-	7	.	.	.
0435 Yli 10 vuotta alalla Över 10 år i branschen	49	-	49	8681	.	8681

Taulukko 3 Palvelualojen toimihenkilöiden lukumäärät ja säännöllisen työajan ansio ammattiryhmittäin elokuussa 1993
 Tabell 3 Antalet funktionärer i servicebranschen och förtjänst för ordinarie arbetstid enligt yrkesgrupp och yrke i augusti 1993

Ammattiryhmä - Yrkesgrupp Ammatti - Yrke	Lukumäärä - Antal			Säännöllisen työajan ansio Ordinarie arbetstid förtjän		
	Miehet Män	Naiset Kvinnor	Yhteensä Sammanlagt	Miehet Män	Naiset Kvinnor	Yhteensä Sammanlagt
Puoliperävaununauton kuljettaja Chaufför i bil med halv släpvagn	47	-	47	8673	.	8673
0436 Alle 4-vuotta alalla Under 4 år i branschen	3	-	3	.	.	.
0437 4 - 8 vuotta alalla 4 - 8 år i branschen	3	-	3	.	.	.
0438 8 - 10 vuotta alalla 8 - 10 år i branschen	1	-	1	.	.	.
0440 Yli 10 vuotta alalla Över 10 år i branschen	40	-	40	8850	.	8850
Autonapumiehet Bilhjälparlar	36	-	36	6501	.	6501
0422 Alle 4-vuotta alalla Under 4 år i branschen	9	-	9	.	.	.
0423 Yli 4-vuotta alalla Över 4 år i branschen	27	-	27	6633	.	6633
MATKATOIMISTOALA RESEBYRÄBRANSCHEN	70	1345	1415	9040	8380	8413
Myyntitehtävät Försäljningsuppgifter	42	986	1028	8119	8090	8091
2615 Seura- ja yksittäismatkojen myyntitehtävät Sällskaps- och enskilda resors försäljningsuppgifter	18	468	486	7677	7570	7574
2616 Liikematkojen myyntitehtävät Affärsresors försäljnings- uppgifter	13	377	390	8557	8625	8623
2617 Ryhmämatkojen myyntitehtävät Gruppresors försäljnings- uppgifter	8	110	118	.	8348	8346
2618 Incoming-matkojen myyntiteht. Incoming-resors försäljnings- uppgifter	3	31	34	.	8505	8492
Matkatoimistoalan muut tehtävät Övriga uppgifter i resebyrå- branschen	28	359	387	10420	9178	9268
2625 Esimiestehtävät Förmannauppgifter	11	172	183	13058	10080	10259
2620 Paikkatilaus- ja muut avusta- vat toimistotehtävät Platsbokning och biträdande uppgift	2	29	31	.	7520	7549
2622 Tuotantotehtävät Produktionsfunktioner	7	47	54	.	8618	8675
2623 Lipunhinnoittelutehtävät Biljetprissättningsfunktioner	5	85	90	.	8587	8591
2624 Paikanvaraustehtävät Bokningsfunktioner	3	26	29	.	8003	8055
MYYMÄLÄHENKILÖSTÖ BUTIKSPERSONAL	10283	30584	40867	8081	6740	7078
MYYMÄLÄN- JA OSASTONHOITAJA BUTIKS- OCH AVDELNINGSPÖRESTÄND.	2138	3425	5563	10667	8908	9584
0221 Myymälän- ja osastonhoitaja, myymäläpäällikkö Butiks- och avdelningsföre- ståndare, butikschef	2051	3418	5469	10771	8910	9608
0231 Myymäläautonhoitaja Butiksbilföreståndare	87	7	94	8217	.	8208
I MYYJÄRYHMÄ I FÖRSÄLJARGRUPP	6038	25082	31120	7110	6386	6526
0255 Elintarvikemyyjä Livsmedelsförsäljare	900	6570	7470	6792	6397	6444
0257 Paperitarvikemyyjä Pappersvaruförsäljare	44	325	369	6741	6256	6314
0258 Hyillyjen täyttäjä, paketoija Utfyllare av varor, paketerare	57	247	304	6147	6251	6232
0260 Kemikalimyyjä Kemikalieförsäljare	1	396	397	.	6458	6457
0261 Kangasmyyjä Tygförsäljare	1	766	767	.	6082	6082
0262 Asustemyyjä Konfektionsförsäljare	214	3492	3706	6534	6234	6251
0263 Jalkeinemyyjä Skoförsäljare	44	908	952	6122	6329	6320
0265 Autotarvikemyyjä						

Taulukko 3 Palvelualojen toimihenkilöiden lukumäärät ja säännöllisen työajan ansio ammattiryhmittäin elokuussa 1993
 Tabell 3 Antalet funktionärer i servicebranschen och förtjänst för ordinarie arbetstid enligt yrkesgrupp och yrke i augusti 1993

Ammattiryhmä - Yrkesgrupp Ammatti - Yrke	Lukumäärä - Antal			Säännöllisen työajan ansio Ordinarie arbetstid förtjän		
	Miehet Män	Naiset Kvinnor	Yhteensä Sammanlagt	Miehet Män	Naiset Kvinnor	Yhteensä Sammanlagt
Bilartikelförsäljare	270	8	278	7144	.	7122
0267 Valokuvaustarvikemyyjä						
Fotoartikelförsäljare	163	205	369	6572	6193	6361
0268 Optisen alan myyjä						
Försäljare inom den optiska branschen	38	331	369	12428	7119	7665
0270 Liha- ja leikkelemyyjä						
Kött- och charkuteriförsäljare	537	1305	1842	7439	6579	6830
0272 Konemyyjä						
Maskinförsäljare	120	23	143	8330	6794	8081
0273 Huonekalu- ja mattomyyjä						
Möbel- och mattförsäljare	426	337	763	7951	6865	7471
0274 Sähkölaite-, tv- ja radiomyyjä						
Elapparater, tv, och radioför- försäljare	689	202	891	7414	7026	7326
0275 Myymäläkassanhoitaja						
Butikskassör	89	4051	4140	6413	6283	6286
0276 Urheiluvälinemyyjä						
Försäljare av sportartiklar	407	156	562	6877	6216	6694
0277 Rauta- ja rakennustarvikemyyjä						
Försäljare av järn- och byggnadsvaror	936	219	1155	6761	6206	6656
0278 Taloustarvikemyyjä						
Försäljare av hushållsartiklar	19	410	429	7393	6607	6642
0280 Kirjakaupanmyyjä						
Försäljare i bokhandel	131	549	680	6953	6565	6640
0281 Kioskimyyjä						
Kioskförsäljare	22	1319	1341	6691	6800	6798
0282 Korjausompelija						
Ändringssömmerska	4	137	142	.	6287	6323
0284 Muut I-ryhmän myyjät						
Övriga försäljare i I gruppen	925	3127	4052	7129	6321	6506
II MYYJÄRYHMÄ						
II FÖRSÄLJARGRUPP	1989	1068	3056	8184	7308	7878
0291 Elintarvikemyyjä						
Livsmedelsförsäljare	299	318	617	8803	7680	8224
0292 Rauta- ja rakennustarvikemyyjä						
Försäljare av järn- och bygg- varor	1031	211	1242	7890	7115	7759
0293 Muut II ryhmän myyjät						
Övriga försäljare i II gruppen	658	539	1197	8364	7165	7824
MUU MYYMÄLÄHENKILÖSTÖ						
ÖVRIGA BUTIKSPERSONALEN	106	146	252	9478	10218	9907
0235 Bingohallinhoitaja						
Bingohallföreståndare	9	35	44	.	8618	8898
0991 Kultaseppä						
Guldsmed	36	-	36	6529	.	6529
0993 Optikot						
Optiker	32	79	112	12666	11134	11578
0994 Hioja (linssin)						
Slipare (lins)	28	32	60	9447	9693	9577
SIIVOOJAT						
STÄDERSKOR	13	862	875	7111	7134	7133
0290 Konttorin, myymälän ja varas- ton siivooja - Städerskor i kontor, butik och lager	13	862	875	7111	7134	7133
0251 Harjoittelija						
Praktikant	139	232	372	5435	5073	5209
VARASTOHENKILÖSTÖ						
LAGERPERSONAL	6976	2940	9915	7754	6976	7523
VARASTOTYÖNTEKIJÄT						
LAGERARBETARE	5707	2791	8498	7352	6865	7192
0310 1 vuosi alalla						
1 år inom branschen	665	162	828	6361	6006	6291
0311 3 vuotta alalla						
3 år inom branschen	987	336	1324	6912	6158	6721
0313 5 vuotta alalla						
5 år inom branschen	921	314	1235	7140	6560	6993
0318 8 vuotta alalla						
8 år inom branschen	758	462	1220	7606	6956	7360
0320 11 vuotta alalla						
11 år inom branschen	2375	1516	3891	7813	7149	7554

Taulukko 3 Palvelualojen toimihenkilöiden lukumäärät ja säännöllisen työajan ansio ammattiryhmittäin elokuussa 1993

Tabell 3 Antalet funktionärer i servicebranschen och förtjänst för ordinarie arbetstid enligt yrkesgrupp och yrke i augusti 1993

Ammattiryhmä - Yrkesgrupp Ammatti - Yrke	Lukumäärä - Antal			Säännöllisen työajan ansio Ordinarie arbetstid förtjän		
	Miehet Män	Naiset Kvinnor	Yhteensä Sammanlagt	Miehet Män	Naiset Kvinnor	Yhteensä Sammanlagt
VARASTO- JA KULJETUSESIMIEHET LAGER- OCH TRANSPORTFÖRMAN	1268	149	1417	9563	9063	9511
0315 Johtaa työtä ilman alaisia työnjohtajia - Ledar arbete utan underlydande arbetsledare	991	124	1115	9429	9388	9425
0316 Varastoesimies, johtaa työn- johtajia ja/tai työntekijöitä Lagerföreståndare, leder arbetsledare och/eller arbets- tagare	118	4	122	11328	.	11256
0317 Keskusvarastonhoitaja Centrallagerföreståndare	127	18	146	8684	6571	8419
0319 Varastoesimies, johtaa esimiesten välityksellä Lagerföreståndare, leder genom förman	32	3	35	10722	.	10719
AUTOALAN HENKILÖSTÖ PERSONAL INOM BILBRANSCHEN	5671	369	6039	10124	8774	10041
AUTOALAN YLEMMÄT TOIMIHENKILÖT HÖGRE TJÄNSTEMÄN INOM BILBRANS.	1107	82	1189	14053	14030	14051
1203 Myyntipäällikkö Försäljningchef	369	20	389	17484	19150	17570
1204 Myynti-insinööri ja vastaava Försäljningsingenjör och mots.	129	22	151	15293	11918	14812
1205 Varaosapäällikkö Chef för reservdelsavdelning	355	1	356	10365	.	10389
1207 Muut kaupallista työtä suorit- tavat - Övriga med kommers. arbete	254	39	294	13596	12440	13441
MYYNТИ- JA VARASTOINTIHENKILÖSTÖ FÖRSÄLJNINGS- OCH LAGERPERSONAL	4564	287	4851	9171	7270	9059
2801 Myymälänhoitaja Butiksföreståndare	197	1	198	9845	.	9860
0990 Työnjohtaja Arbetsledare	6	-	6	.	.	.
2802 Henkilöautomyyjä Personbilsförsäljare	996	18	1014	12459	11494	12442
2803 Raskaskalustomyyjä Tungfordonsförsäljare	155	-	155	12532	.	12532
2804 Pienkonemyyjä Småmaskinförsäljare	13	-	13	11921	.	11921
2805 Varaosa- ja tarvikemyyjä Reservdels- och förnödenhets- försäljare	1673	11	1684	7734	7325	7732
2806 Puhelinmyyjä ja tilausten vastaanottaja - Teleförför- säljare och ordermottagare	95	11	105	8861	8186	8794
2807 Varastonhoitaja Lagerföreståndare	108	3	111	8693	.	8736
2808 Varaosamies Reservdelsman	120	7	127	7527	.	7552
2809 Pakkaaja, tavarain vastaanott. Förpackare	78	15	93	7351	6718	7249
2810 Autonvuokraus, muut myynti- ja varaosatoimintatyötä	120	20	140	9970	8227	9721
2811 Autonkuljettaja Chaufför	115	1	116	7450	.	7445
2812 Autojen kunnostaja Iståndsättare	574	-	574	7918	.	7918
2813 Keräilijä, hyllyttäjä Hopsamlare, hylskötare	146	49	195	7033	7220	7080
2814 Varaosajakelija Reservdelsdistributör	9	-	9	.	.	.
2815 Maatalouskonemyyjä Försäljare av lantbruks- maskiner	118	-	118	9431	.	9431
2816 Maanrakennuskonemyyjä Försäljare av jordbyggnads- maskiner	1	-	1	.	.	.
2817 Autonpesijä Biltvättare	12	15	27	6558	5906	6189
2819 Kahvion / ruokalanhoitaja Kafe / matsserveringsförestånd.	-	30	30	.	6547	6547
2818 Siivoaja Städerska	1	14	15	.	6312	6319
2820 Kahvion / ruokalantöntekijä Kafe / matsserveringsarbetare	1	92	93	.	6638	6645
2821 Kiintestönhoitaja, laitospesijä Fastighetssskötare, serviceman	26	-	26	8664	.	8664

Taulukko 3 Palvelualojen toimihenkilöiden lukumäärät ja säännöllisen työajan ansio ammattiryhmittäin elokuussa 1993
 Tabell 3 Antalet funktionärer i servicebranschen och förtjänst för ordinarie arbetstid enligt yrkesgrupp och yrke i augusti 1993

Ammattiryhmä - Yrkesgrupp Ammatti - Yrke	Lukumäärä - Antal			Säännöllisen työajan ansio Ordinarie arbetstid förtjän		
	Miehet Män	Naiset Kvinnor	Yhteensä Sammanlagt	Miehet Män	Naiset Kvinnor	Yhteensä Sammanlagt
HUOLTOASEMIEN HENKILÖSTÖ PERSONAL INOM BILSERVICESTATION	1897	1014	2911	7429	6604	7141
HUOLTOASEMAN HOITAJA SERVICESTATIONSPÖRESTÄNDARE	115	34	150	10001	7880	9514
0225 Huoltoasemien hoitaja Servicestationsföreståndare	115	34	150	10001	7880	9514
HUOLTOASEMAN TYÖNTEKIJÄT ARBETARE INOM SERVICESTATION	1781	979	2761	7262	6559	7013
0241 Huoltamotyöntekijä Arbetare på servicestation	797	953	1750	7091	6558	6801
0242 Huoltoasentaja Servicestationsmontör	979	2	981	7409	.	7409
0247 Auton pesijä Biltvättare	1	21	22	.	6658	6671
0248 Huoltoaseman siivoaja Städerska på servicestation	4	4	8	.	.	.
0249 Huoltoaseman harjoittelija Praktikant på servicestation	7	2	9	.	.	.
APTEEKKIHENKILÖSTÖ APOTEKSPERSONAL	158	4871	5029	11938	8706	8808
PROVIISORIT PROVISORER	69	350	419	15709	14396	14612
0171 1 - 2 vuotta alalla 1 - 2 år i branschen	7	31	38	.	12550	12646
0172 3 - 5 vuotta alalla 3 - 5 år i branschen	11	53	64	14437	13148	13370
0173 6 - 8 vuotta alalla 6 - 8 år i branschen	13	77	90	14739	14286	14351
0174 9 - 11 vuotta alalla 9 - 11 år i branschen	15	75	90	16578	15015	15276
0175 Yli 12 vuotta alalla Över 12 år i branschen	23	114	137	17102	15146	15474
FARMASEUTIT FARMASEUTER	75	2586	2661	9447	9536	9534
0181 1 - 2 vuotta alalla 1 - 2 år i branschen	25	320	345	8834	8197	8243
0182 3 - 5 vuotta alalla 3 - 5 år i branschen	23	308	331	8975	8524	8555
0183 6 - 8 vuotta alalla 6 - 8 år i branschen	7	231	238	.	8868	8894
0184 9 - 11 vuotta alalla 9 - 11 år i branschen	5	209	214	.	9322	9334
0185 12 - 14 vuotta alalla 12 - 14 år i branschen	1	164	165	.	9552	9557
0186 Yli 15 vuotta alalla Över 16 år i branschen	14	1354	1368	10965	10228	10236
LÄÄKETYÖNTEKIJÄT LÄKEMEDELSARBETARE	1	288	289	.	6620	6627
0161 1 vuosi alalla 1 år i branschen	-	28	28	.	5830	5830
0163 2 vuotta alalla 2 år i branschen	1	42	43	.	5983	6042
0164 5 vuotta alalla 5 år i branschen	-	21	21	.	6358	6358
0165 7 vuotta alalla 7 år i branschen	-	22	22	.	6480	6480
0166 9 vuotta alalla 9 år i branschen	-	19	19	.	6501	6501
0167 12 vuotta alalla 12 år i branschen	-	156	156	.	7003	7003
TEKNISET APULAISET TEKNISKA BITRÄDE	10	982	992	6126	6352	6349
0191 1 vuosi alalla 1 år i branschen	2	45	47	.	5557	5543
0193 2 vuotta alalla 2 år i branschen	5	113	118	.	5759	5765
0194 5 vuotta alalla 5 år i branschen	-	52	52	.	6001	6001
0195 7 vuotta alalla 7 år i branschen	1	69	70	.	6240	6260
0196 9 vuotta alalla 9 år i branschen	-	57	57	.	6396	6396
0197 12 vuotta alalla 12 år i branschen	2	646	648	.	6547	6548

Taulukko 3 Palvelualojen toimihenkilöiden lukumäärät ja säännöllisen työajan ansio ammattiryhmittäin elokuussa 1993

Tabell 3 Antalet funktionärer i servicebranschen och förtjänst för ordinarie arbetstid enligt yrkesgrupp och yrke i augusti 1993

Ammattiryhmä - Yrkesgrupp Ammatti - Yrke	Lukumäärä - Antal			Säännöllisen työajan ansio Ordinarie arbetstid förtjän		
	Miehet Män	Naiset Kvinnor	Yhteensä Sammanlagt	Miehet Män	Naiset Kvinnor	Yhteensä Sammanlagt
FARMANOMIT						
FARMANOMER	-	514	514	.	7124	7124
0203 2 vuotta alalla						
2 år i branschen	-	2	2	.	.	.
0204 5 vuotta alalla						
5 år i branschen	-	5	5	.	.	.
0205 7 vuotta alalla						
7 år i branschen	-	11	11	.	6678	6678
0206 9 vuotta alalla						
9 år i branschen	-	19	19	.	6954	6954
0207 12 vuotta alalla						
12 år i branschen	-	477	477	.	7150	7150
SIIVOOJAT						
STÄDERSKOR	3	151	154	.	5989	6037
0214 1 vuosi alalla						
1 år i branschen	-	6	6	.	.	.
0215 2 vuotta alalla						
2 år i branschen	3	13	16	.	5340	5930
0216 5 vuotta alalla						
5 år i branschen	-	13	13	.	5762	5762
0217 7 vuotta alalla						
7 år i branschen	-	23	23	.	6011	6011
0218 10 vuotta alalla						
10 år i branschen	-	13	13	.	5767	5767
0219 12 vuotta alalla						
12 år i branschen	-	83	83	.	6180	6180
APTEEKIN HARJOITTELIJA						
PRAKTIKANT I APOTEKET	29	262	291	6010	4592	4733
0179 Proviisoriharjoittelija						
Provisorspraktikant	16	19	35	7075	6843	6949
0189 Farmaseuttiharjoittelija						
Farmaseutpraktikant	5	134	139	.	4168	4187
0209 Harjoittelija						
Praktikant	8	109	117	.	4720	4719
RAVITSEMIS- JA MAJOITUSLIIKKEIDEN						
HENKILÖSTÖ - RESTAURANG- OCH HOTEL-						
PERSONAL	3687	15960	19647	8405	7534	7697
RAVITSEMIS- JA MAJOITUSLIIKKEET;						
TYÖNTEKIJÄT - ARBETSTAGARE I						
RESTAURANG- OCH HOTELLRÖRELSER	2577	12946	15523	7658	7180	7260
0901 Portieeri						
Portier	240	559	799	7708	7459	7534
0902 Piccolo, hotellilähetä						
Piccolo	21	2	23	6576	.	6649
0903 Vastaanottoapulainen						
Receptionsbiträde	35	123	158	7897	7266	7406
0904 Paistaja, keittäjä, kylmäkkö						
(ravintola) - Stekare, kokerska, källskänka (restaurang)	48	967	1015	7647	7261	7279
0905 Paistaja, keittäjä, kylmäkkö						
(ruokala) - Stekare, kokerska källskänka (matservering)	32	604	636	7349	7418	7414
0906 Kahvilan keittäjä						
Kokerska på kafe	16	250	266	6404	6602	6590
0907 Työpaikkaruokalan keittäjä						
Kokerska på arbetsplatsmatmatservering	42	584	626	7368	6817	6854
0908 Ravintolan annostelija						
Utportionerare på restaurang	2	18	20	.	6622	6716
0909 Ruokalan annostelija						
Utportionerare på matservering	4	159	163	.	6588	6584
0910 Kahvilan tarjoilija ym.						
Servitör o.d. på kafe	86	1838	1924	6527	6383	6389
0911 Pääkeittäjä ja pääkylmäkkö						
Huvudkokerska och huvudkällskänka	8	310	318	.	8091	8095
0912 Kokki						
Kock	823	348	1171	7728	7345	7614
0914 Lihanpaloittelija						
Köttstyckare	1	1	2	.	.	.
0916 Keittiön kylm. ja aputyöntek.						
Köks- och källskänksbiträde	253	1657	1910	6452	6559	6545
0918 Kahvilan kassanhoitaja						
Kassa på kafe	5	180	185	.	6785	6807
0919 Itsepalveluravintolan kassanhoitaja - Kassa på självbetjäningsrestaurang	5	136	141	.	7034	7006
0920 Tarkkailu- ja paragon kassanhoitaja - Kontroll- o. paragon-						

Taulukko 3 Palvelualojen toimihenkilöiden lukumäärät ja säännöllisen työajan ansio ammattiryhmittäin elokuussa 1993
 Tabell 3 Antalet funktionärer i servicebranschen och förtjänst för ordinarie arbetstid enligt yrkesgrupp och yrke i augusti 1993

Ammattiryhmä - Yrkesgrupp Ammatti - Yrke	Lukumäärä - Antal			Säännöllisen työajan ansio Ordinarie arbetstid förtjän		
	Miehet Män	Naiset Kvinnor	Yhteensä Sammanlagt	Miehet Män	Naiset Kvinnor	Yhteensä Sammanlagt
kassörska	38	388	426	7764	7737	7739
0921 Puhelunvälittäjä Telefonist	-	26	26	.	7480	7480
0922 Ruokalan tarjoilija Servitör på matservering	9	163	172	.	7595	7626
0923 Tarjoilija (kiinteäpalkkainen) Servitör (fastavlönad)	651	3486	4137	8266	7858	7923
0924 Tarjoilija (palvelurahapalkk.) Servitör (provisionavlönad)	31	150	181	9222	8711	8799
0925 Lipunmyyjä Biljettförsäljare	4	8	12	.	.	6177
0926 Siivoojain esimies ja hotellin pääsiivooja - Förman för städerskor och o.d.	-	26	26	.	8389	8389
0927 Siivooja Städerska	3	267	270	.	6438	6448
0928 Kerroshoitaja Väningskötare	10	588	598	7037	6542	6550
0930 Varastonhoitaja Lagerföreståndare	17	5	22	8078	.	7977
0931 Varastotyöntekijä Lagerkarl	15	4	19	7500	.	7619
0932 Liinavaatevarastonhoitaja Linneförrådsföreståndare	5	19	24	.	7146	7053
0933 Vahtimestari Vaktmästare	123	11	134	7352	7542	7368
0934 Henkilökunnan tarkkailija Personalkontrollör	2	2	4	.	.	.
0935 Naulakonhoitaja Garderobiär	6	6	12	.	.	6894
0936 Huoltaja Serviceman	11	2	13	7697	.	7640
0937 Pesulatyöntekijä Tvätteriarbetstagare	4	21	25	.	6296	6278
0938 Saunottaja Baderska	3	21	24	.	6421	6342
0939 Kokousjärjestelijä Mötes arrangör	17	16	33	8275	7435	7868
0940 Kokousavustaja Mötes biträde	7	1	8	.	.	.
RAVITSEMIS- JA MAJOITUSLIIKKEET; PÄÄLLIKÖT JA ESIMIEHET - CHEFER OCH FÖRMAN I RESTAURANG- OCH HOTELLRÖRELSE	1110	3014	4124	10140	9053	9346
0970 Ravintolapäällikkö Restaurangchef	242	576	818	11572	10677	10942
0971 Keittiöpäällikkö Kökschef	73	23	96	11916	9419	11318
0972 Hotellipäällikkö Hotelchef	33	50	83	15304	11417	12962
0973 Pääportieeri Huvudportier	17	13	30	9406	9029	9243
0974 Hovimestari Hovmästare	84	212	296	9441	9067	9173
0975 Baarimestari Barmästare	156	172	328	9062	8634	8838
0976 Keittiömestari Köksmästare	148	54	202	10071	9644	9957
0977 Keittiöstä vastaava emäntä Värdinna som ansvarar för köket	10	238	248	8899	8927	8926
0978 Ravintolaemäntä Restaurangvärdinna	16	122	138	9426	9219	9243
0979 Kahvilaemäntä Kafevärdinna	26	823	849	8765	8325	8338
0980 Hotellin emäntä Hotellvärdinna	-	88	88	.	8549	8549
0981 Ravintolan apuemäntä Hjälpvärdinna på restaurang	-	34	34	.	7995	7995
0982 Kahvilan apuemäntä Hjälpvärdinna på kafe	5	139	144	.	7651	7657
0983 Vuoroemäntä Skiftvärdinna	219	254	473	8781	8422	8588
0984 Salinvalvoja Salövervakare	27	101	128	8792	8449	8521
0985 Anniskeluravintolan vastaava hoitaja - Värdinna på utskänk- ningsrestaurang	13	39	52	11042	10541	10666
0986 Kerhoravintolan emäntä Värdinna på klubbrestaurang	1	14	15	.	9418	9457
0987 Kerhoravintolan apuemäntä Hjälpvärdinna på klubbres- taurang	-	3	3	.	.	.
0988 Vastaanottopäällikkö Receptionschef	40	59	99	10047	9426	9677

Taulukko 3 Palvelualojen toimihenkilöiden lukumäärät ja säännöllisen työajan ansio ammattiryhmittäin elokuussa 1993
 Tabell 3 Antalet funktionärer i servicebranschen och förtjänst för ordinarie arbetstid enligt yrkesgrupp och yrke i augusti 1993

Ammattiryhmä - Yrkesgrupp Ammatti - Yrke	Lukumäärä - Antal			Säännöllisen työajan ansio Ordinarie arbetstid förtjän		
	Miehet Män	Naiset Kvinnor	Yhteensä Sammanlagt	Miehet Män	Naiset Kvinnor	Yhteensä Sammanlagt
PANKKIEN TOIMIHENKILÖT FUNKTIONÄRER I BANKER	7382	29003	36385	16335	9830	11150
MARKKINOINTI MARKNADSFÖRING	257	405	662	17701	11392	13841
Johtotehtävät Ledande uppgifter	44	10	54	23269	18084	22309
3100 Johtotehtävät Ledande uppgifter	44	10	54	23269	18084	22309
Esimiestehtävät Förmanuppgifter	180	108	288	17250	14339	16158
3110 Esimiestehtävät Förmanuppgifter	180	108	288	17250	14339	16158
Suorittavat tehtävät Prestationsuppgifter	33	287	320	12736	10050	10327
3130 Avustavat markkinointitehtävät Biträdande marknadsförings- uppgifter	33	287	320	12736	10050	10327
LASKENTATOIMI REDOVISNINGSUPPGIFTER	144	1115	1259	15832	10253	10891
Johtotehtävät Ledande uppgifter	27	20	47	23466	18966	21551
3200 Johtotehtävät Ledande uppgifter	27	20	47	23466	18966	21551
Esimiestehtävät Förmanuppgifter	67	109	176	16637	14198	15127
3210 Esimiestehtävät Förmanuppgifter	67	109	176	16637	14198	15127
Suorittavat tehtävät Prestationsuppgifter	50	986	1036	10630	9640	9688
3230 Kirjanpito Bokföring	27	610	637	11348	9819	9884
3231 Avustavat laskentatehtävät Biträdande redovisnings- uppgifter	23	376	399	9788	9351	9376
ATK - TEHTÄVÄT ADB UPPGIFTER	1094	1019	2113	15325	13192	14296
Johtotehtävät Ledande uppgifter	42	8	50	25592	.	25179
3300 Johtotehtävät Ledande uppgifter	42	8	50	25592	.	25179
Esimiestehtävät Förmanuppgifter	213	136	349	18394	16717	17741
3310 Suunnittelu Planering	166	113	279	18462	17599	18112
3320 Käyttö Användning	46	22	68	18247	12513	16392
3321 Huolto Service	1	1	2	.	.	.
Suorittavat tehtävät Prestationsuppgifter	839	875	1714	14031	12554	13277
3330 Systemeisuunnittelu Systemplanering	164	179	343	16132	14354	15204
3340 Atk-suunnittelu Adb-systemering	320	306	626	14660	13980	14327
3350 Käytön suunnittelu Planering	105	33	138	13844	11742	13341
3360 Ohjelmointi Programmering	38	38	76	11777	11137	11457
3370 Operointi Operering	146	60	206	12291	10144	11666
3371 Huolto Service	2	1	3	.	.	.
3372 ATK-yhdys/tukihenkilö ADB-kontakt/stödperson	30	130	160	11561	11203	11270
3380 Avustavat tehtävät Biträdande uppgifter	34	128	162	10859	9791	10015
HENKILÖSTÖHALLINTO PERSONALADMINISTRATION	82	411	493	19186	11976	13175
Johtotehtävät Ledande uppgifter	29	14	43	24242	21390	23313
3400 Johtotehtävät Ledande uppgifter	29	14	43	24242	21390	23313

Taulukko 3 Palvelualojen toimihenkilöiden lukumäärät ja säännöllisen työajan ansio ammattiryhmittäin elokuussa 1993
 Tabell 3 Antalet funktionärer i servicebranschen och förtjänst för ordinarie arbetstid enligt yrkesgrupp och yrke i augusti 1993

Ammattiryhmä - Yrkesgrupp Ammatti - Yrke	Lukumäärä - Antal			Säännöllisen työajan ansio Ordinarie arbetstid förtjän		
	Miehet Män	Naiset Kvinnor	Yhteensä Sammanlagt	Miehet Män	Naiset Kvinnor	Yhteensä Sammanlagt
Esimiestehtävät Förmanuppgifter	27	83	110	17508	15022	15632
3410 Esimiestehtävät Förmanuppgifter	27	83	110	17508	15022	15632
Suorittavat tehtävät Prestationsuppgifter	26	314	340	15290	10751	11098
3430 Henkilöstötehtävät Personaluppgifter	26	314	340	15290	10751	11098
YLEISHALLINTO ALLMÄN ADMINISTRATION	1682	2585	4267	15761	10863	12794
Johtotehtävät Ledande uppgifter	255	49	304	27040	21910	26214
3500 Johtotehtävät Ledande uppgifter	255	49	304	27040	21910	26214
Esimiestehtävät Förmanuppgifter	375	243	618	18144	15547	17123
3510 Esimiestehtävät Förmanuppgifter	280	206	486	18445	15460	17180
3511 Yritys- ja pankkitutkimus Företag - och bankforskning	95	37	132	17258	16027	16913
Suorittavat tehtävät Prestationsuppgifter	1052	2293	3345	12177	10130	10774
3530 Konttoripalvelu Kontorsservice	128	108	236	13137	11480	12379
3535 Yritys- ja pankkitutkimus Företags- och bankundersökning	288	250	538	16593	12741	14803
3540 Sihteerit Sekreterare	8	1054	1062	.	10397	10407
3550 Kone- ja kaukokirjoitus Maskin- och telexskrivning	3	97	100	.	9774	9829
3570 Postitus, monistus ja puhelin- vaihteen hoito - Postning, duplicering och skötsel av telefonväxel	85	411	496	8957	8368	8469
3580 Vahtimestarit Vaktmästare	392	58	450	8933	8181	8836
3590 Lähetit Bud	27	135	162	7307	7606	7556
3593 Sisäinen tarkastus Intern redovisning	78	70	148	17642	13345	15610
3597 Arkisto Arkiv	43	110	153	8952	9298	9201
VARSINAINEN PANKKITOIMINTA EGENTLIG BANKVERKSAMHET	4123	23468	27591	16712	9486	10565
Johtotehtävät Ledande uppgifter	1383	314	1697	21897	17129	21015
3600 Johtotehtävät Ledande uppgifter	1383	314	1697	21897	17129	21015
Esimiestehtävät Förmanuppgifter	1672	1538	3210	16380	12817	14673
3610 Esimiestehtävät Förmanuppgifter	1123	959	2082	16908	13772	15463
3611 Sivukonttorin esimies Förman i filialkontor	549	579	1128	15300	11235	13213
Suorittavat tehtävät Prestationsuppgifter	1068	21616	22684	10518	9137	9202
3630 Asiakaspalvelu rahavastuulla Kundservice med penningansvar	320	12392	12712	9675	8951	8969
3640 Asiakaspalvelu ilman rahavast. Kundservice utan penningansvar	351	4804	5155	11063	9674	9768
3650 Asiakaspalvelun taustatoiminn. Bakgrundverksamheten vid kund- service	397	4420	4817	10717	9078	9213
3701 Harjoittelija Praktikant	21	34	55	10615	7407	8632
MAINOSALAN HENKILÖSTÖ PERSONALEN INOM REKLAMBRANSCHEN	101	181	282	14433	11472	12532
YHTEYSTYÖ KONTAKTARBETE	27	83	110	17157	11119	12601
2701 Yhteystyönjohtaja, projekti- johtaja, suunnittelujohtaja	10	8	18	21359	.	19626
2702 Yhteyspäällikkö, yhteyshenkilö Kontaktchef, kontaktperson	16	43	59	15076	12110	12914

Taulukko 3 Palvelualojen toimihenkilöiden lukumäärät ja säännöllisen työajan ansio ammattiryhmittäin elokuussa 1993
 Tabell 3 Antalet funktionärer i servicebranschen och förtjänst för ordinarie arbetstid enligt yrkesgrupp och yrke i augusti 1993

Ammattiryhmä - Yrkesgrupp Ammatti - Yrke	Lukumäärä - Antal			Säännöllisen työajan ansio Ordinarie arbetstid förtjän		
	Miehet Män	Naiset Kvinnor	Yhteensä Sammanlagt	Miehet Män	Naiset Kvinnor	Yhteensä Sammanlagt
2704 Yhteysassistentti Kontaktassistent	1	7	8	.	.	.
2705 Yhteys/tuotanto/osastosihteeri Kontakt/produktions/avdelning- sekreterare	-	25	25	.	8011	8011
TEKSTITYÖ TEXTARBETE	65	68	133	13814	12725	13257
2712 Taiteellinen johtaja Art direktör	33	24	57	15110	14076	14675
2713 Vanhempi piirräjä Äldre tecknare	2	3	5	.	.	.
2714 Nuorempi piirtäjä Yngre tecknare	1	3	4	.	.	.
2715 Suunnittelija Copy writer	23	26	49	13680	14350	14036
2716 AD-assistentti AD-assistent	6	12	18	.	8940	8927
TUTKIMUS- JA MEDIATYÖ UNDERSÖKNINGS- OCH MEDIAARBETE	1	25	26	.	9237	9187
2721 Tutkimus- ja mediapäällikkö Undersöknings- och mediachef	1	9	10	.	.	10825
2722 Mediasuunnittelija ja tutkija Mediaplanerare och undersökare	-	6	6	.	.	.
2723 Osasto-, mediasihtööri Avdelnings-, mediasekreterare	-	10	10	.	8049	8049
MUU MAINOSTYÖ ÖVRIGT REKLAMARBETE	8	5	13	.	.	11223
2732 Faktori Faktor	8	5	13	.	.	11223
LIIKENNEOPETTAJAT TRAFIKLÄRARE	250	18	268	9557	9113	9527
0721 0 - 3 kokemusvuotta 0 - 3 år av erfarenhet	30	4	34	8338	.	8245
0722 Vähintään 3 kokemusvuotta Minst 3 år av erfarenhet	33	-	33	9528	.	9528
0723 Vähintään 6 kokemusvuotta Minst 6 år av erfarenhet	40	3	43	9376	.	9352
0724 Vähintään 9 kokemusvuotta Minst 9 år av erfarenhet	35	4	39	9437	.	9404
0725 Vähintään 12 kokemusvuotta Minst 12 år av erfarenhet	11	2	13	10535	.	10422
0726 Vähintään 15 kokemusvuotta Minst 15 år av erfarenhet	101	5	106	9935	.	9944
TERVEYDENHOITOALA HÄLSOVÄRDSBRANSCHEN	278	2637	2915	9313	8843	8888
0731 Sairasautonkuljettaja Bilförare, sjukhus	51	9	60	8657	.	8532
0732 Liinavaatevarastonhoitaja Linneförrådsföreståndare	-	2	2	.	.	.
0733 Jalkojenhoitaja Pedikurist	-	9	9	.	.	.
0735 Terveystenhoitaja, kättilö Hälsovårdare, barnmorska	-	1	1	.	.	.
0734 Toimintaterapeutti Ergoterapeut	-	3	3	.	.	.
0740 Hoitoapulainen Vårdbitråde	24	500	524	7411	7384	7385
0741 Hieroja, kuntohoitaja Massör, konditionsskötare	70	88	158	6927	7319	7145
0742 Lastenhoitaja, perushoitaja Barnsköterska, primärsköterska	25	632	657	8560	8416	8421
0743 Lääkintävoimistelija Fysioterapeut	33	185	218	8571	8713	8692
0744 Sairaanhoidaja Sjuksköterska	7	514	521	.	9636	9657
0745 Erikoishoitaja Specialsköterska	11	270	281	10295	10389	10385
0746 Osastonhoitaja Avdelningsköterska	11	152	163	11606	12368	12317
0747 Kotiavustaja, vammaisavustaja Hemhjälpare, handikappshjälp.	3	95	98	.	7108	7096
0749 Osastoavustaja Avdelningshjälpare	-	29	29	.	7512	7512
0750 Vapaa-ajan-, askartelunohjaaja Fritids-, sysselsättningsledare	5	22	27	.	8155	8150
0751 Liikunnanohjaaja Idrottsinstruktör	14	17	31	9960	8408	9109
0752 Välinehuoltaja Instrumentskötare	-	42	42	.	7444	7444

Taulukko 3 Palvelualojen toimihenkilöiden lukumäärät ja säännöllisen työajan ansio ammattiryhmittäin elokuussa 1993
 Tabell 3 Antalet funktionärer i servicebranschen och förtjänst för ordinarie arbetstid enligt yrkesgrupp och yrke i augusti 1993

Ammattiryhmä - Yrkesgrupp Ammatti - Yrke	Lukumäärä - Antal			Säännöllisen työajan ansio Ordinarie arbetstid förtjän		
	Miehet Män	Naiset Kvinnor	Yhteensä Sammanlagt	Miehet Män	Naiset Kvinnor	Yhteensä Sammanlagt
0753 Röntgenfilmin kehittäjä Röntgenframkallare	-	8	8	.	.	.
0754 Tutkimusapulainen Forskningsassistent	-	4	4	.	.	.
0755 Kuulontutkija Hörelsevärdsassistent	1	7	8	.	.	.
0756 Kosmetologi Kosmetolog	-	24	24	.	6558	6558
0762 Ylihoitaja Översköterska	-	3	3	.	.	.
0763 Lääkäri Läkare	12	17	29	17711	15502	16416
0764 Erikoislääkäri Specialläkare	3	2	5	.	.	.
0765 Ylilääkäri Överläkare	8	2	10	.	.	21865
VAKUUTUSYHTIÖIDEN TOIMIHENKILÖT FUNKTIONÄRER INOM FÖRSÄKRINGS- BRANSCHEN	4715	12288	17003	14650	9503	10930
MARKKINOINTI JA MAINONTA MARKNADSFÖRING OCH REKLAM	1682	1943	3625	15475	9254	12140
Johtotehtävät Ledande uppgifter	162	13	175	23795	21674	23637
4000 Myynti Försäljning	111	5	116	24491	.	24419
4001 Markkinointi ja mainonta Marknadsföring och reklam	51	8	59	22280	.	22100
Esimiestehtävät Förmanuuppgifter	338	85	423	17403	14198	16759
4010 Myynti Försäljning	278	51	329	17290	13980	16777
4011 Markkinointi ja mainonta Marknadsföring och reklam	60	34	94	17928	14525	16697
Suorittavat tehtävät Prestationsuppgifter	1182	1845	3027	13783	8939	10830
4020 Myynti Försäljning	1101	166	1267	14040	11911	13761
4021 Asiakaspalvelu Kundservice	67	1622	1689	9807	8589	8637
4022 Markkinointi- ja tuotteiden esittely - Marknadsföring och presentation av produkter	11	42	53	12902	10245	10797
4023 Mainonta Reklam	3	15	18	.	10181	10399
LASKENTATOIMI REDOVISNING	120	597	717	13573	9052	9809
Johtotehtävät Ledande uppgifter	15	16	31	23620	18223	20835
4300 Johtotehtävät Ledande uppgifter	15	16	31	23620	18223	20835
Esimiestehtävät Förmanuuppgifter	48	63	111	15686	14323	14912
4310 Esimiestehtävät Förmanuuppgifter	48	63	111	15686	14323	14912
Suorittavat tehtävät Prestationsuppgifter	57	518	575	9149	8128	8229
4320 Laskenta Redovisning	53	357	410	9308	8019	8186
4321 Kassanhoito Kassaskötsel	3	91	94	.	8701	8642
4350 Avustava laskenta Biträdande redovisning	1	70	71	.	7937	7933
ATK - TEHTÄVÄT ADB UPPGIFTER	887	837	1724	14342	12326	13364
Johtotaso Ledande uppgifter	39	11	50	22513	21266	22239
4400 Johtotehtävät Ledande uppgifter	39	11	50	22513	21266	22239
Esimiestehtävät Förmanuuppgifter	105	72	177	17748	15803	16957
4410 Suunnittelu Planering	82	67	149	17821	15863	16941
4411 Käyttö Användning	23	5	28	17488	.	17042

Taulukko 3 Palvelualojen toimihenkilöiden lukumäärät ja säännöllisen työajan ansio ammattiryhmittäin elokuussa 1993
 Tabell 3 Antalet funktionärer i servicebranschen och förtjänst för ordinarie arbetstid enligt yrkesgrupp och yrke i augusti 1993

Ammattiryhmä - Yrkesgrupp Ammatti - Yrke	Lukumäärä - Antal			Säännöllisen työajan ansio Ordinarie arbetstid förtjän		
	Miehet Män	Naiset Kvinnor	Yhteensä Sammanlagt	Miehet Män	Naiset Kvinnor	Yhteensä Sammanlagt
Suorittavat tehtävät Prestationsuppgifter	743	754	1497	13432	11864	12642
4420 Systemisuunnittelu Systemplanering	219	185	404	15407	14272	14887
4421 Atk-suunnittelu Adb-planering	273	284	557	13449	12313	12870
4422 Käytön suunnittelu Planering av användningen	74	11	85	13082	11146	12832
4423 Ohjelmointi Programmering	47	122	169	10776	10697	10719
4424 Operointi Operering	103	26	129	11193	9482	10848
4425 Huolto Service	4	-	4	.	.	.
4426 ATK yhdys/tukihenkilö ADB kontakt/stödperson	15	35	50	11876	10388	10834
4450 Avustavat tehtävät Biträdande uppgifter	8	91	99	.	8469	8599
HENKILÖSTÖHALLINTO PERSONALADMINISTRATION	39	204	243	19119	11022	12322
Johtotaso Ledande uppgifter	15	14	29	22788	18205	20576
4600 Johtotehtävät Ledande uppgifter	15	14	29	22788	18205	20576
Esimiestehtävät Förmanauppgifter	18	34	52	17161	13536	14791
4610 Henkilöstötehtävät Personaluppgifter	7	17	24	.	13154	14266
4611 Koulutus Utbildning	11	17	28	17284	13919	15241
Suorittavat tehtävät Prestationsuppgifter	6	156	162	.	9829	10051
4620 Henkilöstötehtävät Personaluppgifter	2	93	95	.	9229	9318
4621 Työterveydenhoito Hälsovård	1	36	37	.	10755	11083
4622 Koulutus Utbildning	3	27	30	.	10664	11103
YLEISHALLINTO ALLMÄN ADMINISTRATION	367	1419	1786	14256	9662	10606
Johtotehtävät Ledande uppgifter	55	25	80	23376	19092	22037
4700 Johtotehtävät Ledande uppgifter	55	25	80	23376	19092	22037
Esimiestehtävät Förmanauppgifter	162	169	331	16142	13699	14895
4710 Yleishallinto Allmän administration	67	84	151	18985	14041	16234
4711 Oikeudellisten asioiden hoito Juridiska ärenden	51	55	106	15795	14663	15208
4712 Konttoripalvelu Kontorsservice	44	30	74	12215	10975	11712
Suorittavat tehtävät Prestationsuppgifter	150	1225	1375	8877	8913	8909
4720 Vakuutusmaksujen erikois- perintä - Specialindrivning	12	102	114	8184	8455	8426
4721 Tiedotus ja toimitus Information och redaktion	18	45	63	14391	12284	12886
4722 Kääntäminen ja vaativa kirjeenvaihto - Översättnings- arbete och kräv. korrespondens	2	19	21	.	11477	11505
4723 Kirjeenvaihto Korrespondens	-	6	6	.	.	.
4724 Sihteeri Sekreterare	5	623	628	.	9743	9743
4725 Kone- ja kaukokirjoitus Maskin- och telexskrivning	-	54	54	.	8038	8038
4726 Puhelinväihde Telefonväxel	-	98	98	.	7644	7644
4727 Postitus, monistus, kopiointi Postning, duplicering och kopiering	25	83	108	7814	7177	7324
4728 Vahtimestari Vaktmästare	58	33	91	8612	7288	8132
4729 Lähetit Bud	14	37	51	5910	5967	5952
4730 Kortisto ja arkisto Kortregister och arkiv	16	125	141	7785	7385	7430

Taulukko 3 Palvelualojen toimihenkilöiden lukumäärät ja säännöllisen työajan ansio ammattiryhmittäin elokuussa 1993
 Tabell 3 Antalet funktionärer i servicebranschen och förtjänst för ordinarie arbetstid enligt yrkesgrupp och yrke i augusti 1993

Ammattiryhmä - Yrkesgrupp Ammatti - Yrke	Lukumäärä - Antal			Säännöllisen työajan ansio Ordinarie arbetstid förtjän		
	Miehet Män	Naiset Kvinnor	Yhteensä Sammanlagt	Miehet Män	Naiset Kvinnor	Yhteensä Sammanlagt
SIJOITUSTOIMINTA INVESTERINGSVERKSAMHET	125	220	345	16514	9805	12236
Johtotehtävät						
Ledande uppgifter	30	4	34	21768	.	21412
4800 Johtotehtävät						
Ledande uppgifter	30	4	34	21768	.	21412
Esimiestehtävät						
Förmanuppgifter	81	37	118	15592	13547	14950
4810 Kiinteistötoimi						
Fastighetstjänst	53	5	58	16070	.	16035
4811 Laina ja arvopaperitoimi						
Låne och värdepapperstjänst	28	32	60	14686	13216	13902
Suorittavat tehtävät						
Prestationsuppgifter	14	179	193	10594	8832	8960
4820 Kiinteistötehtävät						
Fastighetsuppgifter	10	49	59	10535	9073	9321
4821 Lainahakemusten käsittely						
Behandling av låneansökningar	4	130	134	.	8741	8801
VAKUUTUSTOIMI FÖRSÄKRINGSVERKSAMHET	1495	7068	8563	13814	9190	9997
Johtotehtävät						
Ledande uppgifter	155	46	201	21556	20097	21222
4900 Johtotehtävät						
Ledande uppgifter	155	46	201	21556	20097	21222
Esimiestehtävät						
Förmanuppgifter	876	1395	2271	14530	11334	12567
4910 Vakuutusten hoito						
Skötsel av försäkringar	234	500	734	14738	12242	13038
4911 Vakuutustapahtuman hoito						
Skötsel av försäkringsfall	244	769	1013	13096	10286	10963
4912 Riskien hallinta ja vahingon-						
torjunta - Riskkontroll och						
skadebekämpning	303	19	322	15278	16296	15338
4913 Vakuutusmatematiikka ja						
tilastointi - Försäkrings-						
matematik och statistik	95	107	202	15314	13736	14478
Suorittavat tehtävät						
Prestationsuppgifter	464	5627	6091	9876	8570	8669
4920 Vakuutusten hoitotehtävät						
Skötsel av försäkringar	81	1784	1865	8731	8696	8698
4921 Vakuutustapahtuman käsittely						
Behandling av försäkringsfall	250	2441	2691	9740	8606	8711
4922 Korvausten ja eläkkeiden lask.						
Uträkning av ersättningar	27	202	229	8451	8744	8709
4923 Korvausten ja eläkkeiden suor.						
Erläggande av ersättningar och						
pens.	6	126	132	.	8421	8456
4924 Vakuutustoimen asiakaspalvelu						
Kundservice angående försäkrin-						
gar	26	489	515	8580	8422	8430
4925 Riskien hallinta ja vahingon-						
torjunta - Riskkontroll och						
skadebekämpning	30	4	34	15698	.	14993
4926 Vakuutuslaskenta						
Försäkringsräkning	29	126	155	11663	9476	9885
4950 Vakuutusten hoito; avustavat						
tehtävät - Skötsel av försäk-						
ringar; biträdande uppgifter	7	283	290	.	7868	7875
4951 Vakuutustapahtuma; avustavat						
tehtävät - Försäkringsfall;						
biträdande uppgifter	8	172	180	.	7534	7575
4999 Konttoriharjoittelu						
Kontorspraktik	4	12	16	.	6039	6107
PALVELUALAN MUUT AMMATTINIMIKKEET ANDRA YRKESBENÄMNING INOM SERVICE- BRANSCHEN	4688	600	5288	8141	6520	7957
0941 Talonmies						
Gårdskarlar	177	22	199	8137	6431	7949
0942 Yövärtija, portinvartija						
Nattvakt, portvakt	53	6	59	7652	.	7691
0943 Isännöitsijä						
Disponent	39	6	45	13420	.	12614
0950 Huoltomies						
Serviceman	489	11	500	8870	6444	8817
0951 Laitosmies, lämmittäjä ym.						
Maskinställare, eldare o. d.	297	4	301	8956	.	8919

Taulukko 3 Palvelualojen toimihenkilöiden lukumäärät ja säännöllisen työajan ansio ammattiryhmittäin elokuussa 1993

Tabell 3 Antalet funktionärer i servicebranschen och förtjänst för ordinarie arbetstid enligt yrkesgrupp och yrke i augusti 1993

Ammattiryhmä - Yrkesgrupp Ammatti - Yrke	Lukumäärä - Antal			Säännöllisen työajan ansio Ordinarie arbetstid förtjän		
	Miehet Män	Naiset Kvinnor	Yhteensä Sammanlagt	Miehet Män	Naiset Kvinnor	Yhteensä Sammanlagt
0952 Sähköasentaja Elektriker	193	6	199	9308	.	9230
0953 Auton asentaja Bilmontör	1420	5	1425	7213	.	7215
0954 Kirvesmies Timmerman	69	-	69	8280	.	8280
0955 Puuseppä Snickare	109	38	148	7836	4634	7006
0956 Maalari Målare	120	-	120	8129	.	8129
0961 Einyöntekijä Färdigmatlagare	231	35	266	9075	6732	8769
0964 Pesulatyöntekijä Tvätteriarbetare	6	51	57	.	5900	5982
KYLMÄKONEEN HOITAJA JA ASENTAJA KYLMAKINIST OCH MONTÖR	5	-	5	.	.	.
0967 Taso a Nivå a	1	-	1	.	.	.
0968 Taso b Nivå b	1	-	1	.	.	.
0969 Taso c Nivå c	3	-	3	.	.	.
KODINKONEHUOLTOTYÖ SERVICE FÖR HUSHÅLLSMASKINER	584	10	594	8000	6856	7980
0944 Ammatinharjoittelu Praktisering	11	-	11	5879	.	5879
0945 Pienkojehuoltotyö Service för småmaskiner	183	4	186	8682	.	8644
0946 Kodinkonehuoltotyö Service för hushållsmaskiner	157	5	162	7234	.	7211
0947 Vaativa kodinkonehuoltotyö Krävande service för hushålls- maskiner	233	2	234	8085	.	8086
ERILLISET AMMATIT OLIGA YRKEBENÄMNING	895	405	1300	8378	6705	7857
012T Laborantit, laboratorioapu- laiset - Laboranter, labora- toriebiträde	24	-	24	9000	.	9000
410T Puutarhanviljelijät Trädgårdsodlare	39	110	149	6651	6525	6558
625T Lattiapäällystyöntekijä Golvläggningsarbetare	107	-	107	8102	.	8102
712T Turkkuri Körsnärer	-	66	66	.	8062	8062
714T Verhoilijat Tapetserare	16	6	22	6787	.	7412
719T Muut ompelutyötä tekevät Övriga sömnare	-	121	121	.	6180	6180
721T Suutarit Skomakare	161	-	161	8499	.	8499
751T Koneenasentaja, koneistaja Verkstadmekaniker	177	-	177	8482	.	8482
752T Koneenasentajat, muut Maskinmontöre, övriga	92	-	92	8447	.	8447
753T Koneen- ja moottorinkorjaaja Maskin- och motorreparatörer	43	-	43	9076	.	9076
754T Levyseppä Plåtslagare	24	-	24	9020	.	9020
755T Putkityöntekijä Rörarbetare	7	-	7	.	.	.
759T Konepaja- ja metallituotteiden korjaajat, muut Hopsättare av verkstad- och metallindustri produktion	128	3	132	8952	.	8888
765T Sähkö- ja teleteknisten tuot- teiden kokoojat Hopsättare av el- och tele- tekniska produktion	23	15	38	7564	6232	7039
804T Valokuvaboratoriotyöntekijä Fotolaboratoriearbetare	36	8	44	8499	.	8279
842T Paperityöntekijä Pappersarbetare	8	24	31	.	5684	6138
881T Pakkaajat, paketoijat Paketerare, emballerare	10	34	44	5930	6398	6289
951T Kampaajat, kauneudenhoitajat Frisörer, kosmetologer	-	18	18	.	7714	7714

Taulukko 3 Palvelualojen toimihenkilöiden lukumäärät ja säännöllisen työajan ansio ammattiryhmittäin elokuussa 1993
 Tabell 3 Antalet funktionärer i servicebranschen och förtjänst för ordinarie arbetstid enligt yrkesgrupp och yrke i augusti 1993

Ammattiryhmä - Yrkesgrupp Ammatti - Yrke	Lukumäärä - Antal			Säännöllisen työajan ansio Ordinarie arbetstid förtjän		
	Miehet Män	Naiset Kvinnor	Yhteensä Sammanlagt	Miehet Män	Naiset Kvinnor	Yhteensä Sammanlagt
KUVANVALMISTAMOTYÖNTEKIJÄT BILFRAMSTÄLLNINGSBETSTAGARE	59	244	303	7714	6708	6904
0757 Avustava kuvanvalmistamotyö, 1. palkkaryhmä Biträdande bilframställnings- arbetare, lönegrupp 1	8	73	81	.	6380	6353
0758 Varsinainen kuvanvalmistamo- työ, palkkaryhmä 2 Bilframställningsarbetstagare, lönegrupp 2	22	96	118	6854	6756	6774
0759 Vaativa kuvanvalmistamotyö, palkkaryhmä 3 Krävande bilframställnings- arbetstagare, lönegrupp 3	29	75	104	8809	6965	7479
ELOKUVALABORATORIOTYÖNTEKIJÄT FILMPRODUKTIONSARBETSTAGARE	3	3	6	.	.	.
0772 Palkkaryhmä B Lönegrupp B	1	3	4	.	.	.
0773 Palkkaryhmä C Lönegrupp C	2	-	2	.	.	.
ELOKUVATUOTANTOTYÖNTEKIJÄT FILMPRODUKTIONSARBETSTAGARE	15	7	22	12312	.	11625
0781 Tuotannossa avustava työ, palkkaryhmä 1 Biträdande arbete i produktion lönegrupp 1	-	1	1	.	.	.
0782 Alemman assistenttitason työ, palkkaryhmä 2 Lägre assistentnivå arbete, lönegrupp 2	1	-	1	.	.	.
0783 Ylemmän assistenttitason työ, palkkaryhmä 3 Högre assistentnivå arbete, lönegrupp 3	6	2	8	.	.	.
0784 Toteuttava ja taiteellinen työ palkkaryhmä 4 Konstnärlig arbete, lönegrupp 4	3	1	4	.	.	.
0785 Taiteellisesti päävastuullinen työ, palkkaryhmä 5 Konstnärligt huvudansvarig arbete, lönegrupp 5	5	3	8	.	.	.
9999 Tuntematon Okänd	27	-	27	7131	.	7131

Koulutustaulukot — Utbildningstabeller

Taulukko 4 Palvelualan toimihenkilöiden lukumäärät ja ansiot koulutusasteen, sukupuolen ja ikäryhmän mukaan elokuussa 1993

Tabell 4 Tjänstemännens antal och förtjänst inom servicebranschen enligt utbildningsnivå, kön och åldersgrupp i augusti 1993

Sukupuoli Ikäryhmä	Perusaste Grunnivå	Alempi keskiaste Mellan- nivå	Ylempi Keskiaste Högre mel- lannivå	Alin kor- kea-aste Lågsta ut- bild på	Alempi kand.aste Lägre kand nivå	Ylempi kand.aste Högre kand. nivå	Tutkija- koulutus Forskär- utbild.	Koulutus- aste tun- tematon Okänd	Yhteensä Totalt
Lukumäärät - Antal									
Yhteensä - totalt	62556	28449	57851	4348	8225	7388	343	29874	199035
- 19	263	63	142	-	-	-	-	439	906
20 - 24	2652	1748	3957	51	246	13	-	3148	11816
25 - 29	4343	4060	11036	763	960	763	21	5110	27056
30 - 34	5313	4196	12002	1134	1003	1883	60	4289	29880
35 - 39	7622	4523	9126	962	1196	1596	67	3624	28716
40 - 44	10875	5085	8759	598	1431	1299	57	4049	32152
45 - 49	13347	4588	7129	426	1476	1097	76	4051	32190
50 - 54	9707	2672	3760	286	1045	473	37	2639	20618
55 - 59	6419	1236	1530	88	611	198	22	1799	11903
60 -	1859	279	333	40	257	66	4	550	3389
Tuntematon	156	-	77	-	-	-	-	175	409
Miehet - Män									
Yhteensä - totalt	16900	11991	20143	3134	2315	4532	246	10216	69478
- 19	102	25	43	-	-	-	-	186	356
20 - 24	1053	870	1255	18	10	4	-	1203	4413
25 - 29	1630	2173	3778	457	218	395	11	2100	10764
30 - 34	1943	2351	4514	801	326	1046	34	1773	12786
35 - 39	2214	1834	3307	744	399	974	44	1346	10861
40 - 44	2905	1780	2841	442	478	833	44	1247	10569
45 - 49	3046	1586	2373	338	405	750	60	1138	9697
50 - 54	2061	790	1255	240	254	313	28	660	5603
55 - 59	1473	465	577	65	171	158	22	435	3366
60 -	334	116	140	30	54	59	4	127	864
Tuntematon	139	-	59	-	-	-	-	-	198
Naiset - Kvinnor									
Yhteensä - totalt	45655	16458	37708	1214	5911	2856	97	19657	129557
- 19	161	37	99	-	-	-	-	253	550
20 - 24	1599	879	2702	33	236	9	-	1944	7402
25 - 29	2713	1886	7258	305	742	368	10	3010	16292
30 - 34	3370	1846	7488	333	677	837	26	2516	17094
35 - 39	5408	2689	5820	218	798	622	23	2277	17855
40 - 44	7970	3304	5918	157	954	466	13	2802	21583
45 - 49	10300	3001	4756	88	1071	348	6	2913	22493
50 - 54	7645	1882	2504	46	790	159	9	1979	15014
55 - 59	4946	771	954	23	440	40	-	1364	8537
60 -	1525	163	193	10	203	7	-	424	2525
Tuntematon	17	-	17	-	-	-	-	175	210
Säännöllisen työntekijän ansiot - Ordinarie arbetstidsförtjänster									
Yhteensä - Totalt	8241	8573	10055	13563	13155	17535	18561	8157	9485
- 19	5490	5540	5617	-	-	-	-	5668	5600
20 - 24	6336	6360	6468	7977	8209	8390	-	6559	6492
25 - 29	7160	7319	8144	10641	9308	12679	12450	7535	7990
30 - 34	7884	8061	9644	11979	11578	15383	15963	8504	9473
35 - 39	8332	8680	10531	14321	13634	17784	18789	8657	10098
40 - 44	8380	8782	11305	15381	14950	18920	20445	8576	10135
45 - 49	8606	9479	11864	17173	14639	20228	19042	8914	10302
50 - 54	8579	9875	12061	16079	13733	20672	21239	8509	10038
55 - 59	8613	10053	12666	15146	14220	21166	19540	8472	9827
60 -	7991	9566	12032	16011	12791	25404	-	8058	9340
Tuntematon	8752	-	16082	-	-	-	-	6994	9377
Miehet - Män									
Yhteensä - totalt	9414	9393	12105	14691	18254	19426	19811	9309	11398
- 19	5492	5634	5621	-	-	-	-	5797	5677
20 - 24	6674	6592	6861	8057	8666	-	-	6846	6771
25 - 29	7761	7718	8847	11174	10831	13763	13570	8001	8614
30 - 34	8779	8626	11309	12585	14638	16787	17347	9318	10784
35 - 39	9575	9777	12708	15136	16932	19108	20559	10021	12168
40 - 44	9479	9676	14329	16557	19588	20712	21512	10202	12589
45 - 49	10087	11031	15166	18831	21358	22325	19691	11298	13407
50 - 54	10384	12479	15583	17195	20940	23086	21930	10843	13438
55 - 59	11031	12491	15839	16892	22551	22789	19540	11468	13418
60 -	10357	11840	14949	18617	20254	26581	-	9835	13281
Tuntematon	8889	-	16662	-	-	-	-	-	11218
Naiset - Kvinnor									
Yhteensä - totalt	7807	7975	8960	10652	11159	14533	15384	7558	8460
- 19	5489	5476	5615	-	-	-	-	5573	5549
20 - 24	6113	6130	6286	7933	8189	-	-	6382	6325
25 - 29	6799	6859	7778	9842	8861	11516	11218	7210	7578
30 - 34	7368	7340	8641	10524	10104	13628	14179	7931	8492
35 - 39	7823	7932	9294	11547	11985	15709	15434	7850	8838
40 - 44	7979	8301	9853	12068	12626	15717	16856	7853	9333
45 - 49	8168	8659	10216	10799	12100	15708	16606	7983	8963
50 - 54	8093	8782	10296	10273	11413	15919	-	7730	8770
55 - 59	7892	8580	10748	10244	10983	14848	-	7516	8412
60 -	7473	7940	9915	8333	10806	-	-	7527	7993
Tuntematon	7659	-	14104	-	-	-	-	6994	7639

Taulukko 5 Palvelualan toimihenkilöiden lukumäärät ja ansiot koulutusalan ja -asteen mukaan elokuussa 1993
 Tabell 5 Tjänstemännens antal och förtjänst inom servicebranschen enligt utbildningsområde och -nivå i augusti 1993

Koulutusala - Utbildningsområde Koulutusaste - Utbildningsnivå	Lukumäärä - Antal			Säännöllisen työntekijän ansio Ordinarie arbetstidsförtjänst			
	Miehet Män	Naiset Kvinnor	Yhteensä Total	Miehet Män	Naiset Kvinnor	Yhteensä Total	Naiset/ Miehet %
Koulutusala yhteensä Utbildningsnivå totalt	69478	129557	199035	11398	8460	9485	74.2
Yleissivistävä peruskoulutus Allmänbildande grundutbildning	22551	56519	79070	10054	7984	8574	79.4
Humanistinen ja esteettinen koulutus - Humanistisk och estetisk utbildning	372	1004	1376	15890	10938	12277	68.8
Opettajankoulutus - Lärarutbildning	14	34	48	15040	10438	11802	69.4
Kauppa- ja toimistoalan sekä laki-, yhteiskunta- ja käyt- täytymistieteiden koulutus - Utbildning för handel och kontor samt juridisk, samhälls- och beteendevetenskaplig utbildning	17901	38678	56579	14042	9417	10880	67.1
Tekniikan ja luonnontieteiden koulutus - Teknisk och natur- vetenskaplig utbildning	14435	2605	17040	11711	9371	11353	80.0
Liikenteen ja tietoliikenteen koulutus - Utbildning för transport och kommunikation	148	7	155	7934		7937	100.8
Hoitoalojen koulutus - Utbildning för vårdyrken	425	5546	5971	14313	9791	10113	68.4
Maa- ja metsätalouden koulutus - Utbildning för lant- och skogsbruk	1456	313	1768	12224	9611	11762	78.6
Muiden erikoisalojen koulutus - Utbildning för andra specialyrken	1559	4204	5763	9033	7200	7696	79.7
Koulutusala tuntematon Utbildningsområde okänd	10616	20648	31265	9371	7610	8208	81.2

Liitteet — Bilagor

Ammattiryhmä

- 01 Proviisorit
- 02 Farmaseutit
- 03 Tekniset apulaiset
- 04 Apteekin siivoojat
- 05 Farmanomit
- 06 Apteekin harjoittelija
- 07 Myymälänhoitajat
- 08 Huoltoasemien hoitajat
- 09 Myymäläautonhoitajat
- 10 Huoltoasemien työntekijät
- 11 Huoltoaseman harjoittelija
- 12 Myyjäharjoittelija
- 13 Myyjät
- 14 Siivoojat
- 15 Varastotyöntekijät
- 16 Varastonhoitajat
- 17 Kaupan automiehet
- 25 Tullaajat ja huolintatyönjohtajat
- 26 Liikenneopettajat
- 27 Terveystenhoitoala
- 29 Kuvanvalmistamotyöntekijät
- 31 Elokuvalaboratoriotyöntekijät
- 33 Elokuvatuotantotyöntekijät
- 37 Majoitus- ja ravitsemisliikkeiden työntekijät
- 38 Tarjoilija, palvelurahapalkkainen
- 39 Vieraat alat
- 40 Majoitus- ja ravitsemisliikkeiden päälliköt ja esimiehet
- 41 Autoalan ylemmät toimihenkilöt
- 42 Konttorihenkilökunta, johto
- 43 Konttorihenkilökunta, esimiehet
- 44 Konttorihenkilökunta, suorittava
- 45 Konttoriharjoittelija
- 47 Matkatoimistovirkailijat
- 48 Mainostoimistojen henkilöstö
- 49 Autoalan työntekijät
- 50 Pankin johto
- 51 Pankin esimiehet
- 52 Pankkitoimihenkilöt
- 53 Pankkiharjoittelija
- 54 Vakuutuksen johto
- 55 Vakuutuksen esimiehet
- 56 Vakuutustoimihenkilöt
- 57 Vakuutusharjoittelija
- 58 Vakuutuksen kenttähenkilökunta
- 59 Lääketyöntekijät
- 60 Varastoterminaalityöntekijä
- 61 Huollinnan konttorihenkilöstö
- 62 Huollinnan esimiehet
- 91 Toimitusjohtaja
- 99 Tuntematon

Yrkesgrupp

- 01 Provisorer
- 02 Farmaceuter
- 03 Tekniska biträde
- 04 Städerskor i apoteken
- 05 Farmanomer
- 06 Praktikant på apotek
- 07 Butiksföreståndare
- 08 Föreståndare på servicestation
- 09 Butiksföreståndare
- 10 Arbetstagare vid bilservicestationer
- 11 Praktikant på servicestation
- 12 Försäljarpraktikant
- 13 Säljare
- 14 Städerskor
- 15 Lagerarbetare
- 16 Lagerföreståndare
- 17 Bilmän i handelskörelser
- 25 Förtullare och speditjonsarbetsledare
- 26 Trafiklära
- 27 Hälsovårdsbranschen
- 29 Bildframställningsarbetstagare
- 31 Filmlaboratoriearbetstagare
- 33 Filmproduktionsarbetstagare
- 37 Arbetstagare i hotell- och restaurangrörelser
- 38 Servitör (provisionavlönade)
- 39 Främmande branscher
- 40 Chefer och förmän i hotell- och restaurangrörelser
- 41 Högre tjänstemän inom bilbranschen
- 42 Kontorpersonal, ledning
- 43 Kontorpersonal, förmän
- 44 Kontorpersonal, presterande
- 45 Kontorspraktikant
- 47 Resebyråtjänstemän
- 48 Reklambyråspersonal
- 49 Arbetare inom bilbranschen
- 50 Bankens ledning
- 51 Bankens förmän
- 52 Tjänstemän vid banker
- 53 Praktikant på bank
- 54 Försäkringens ledning
- 55 Försäkringens förmän
- 56 Tjänstemän vid försäkringsanstalter
- 57 Praktikant inom försäkring
- 58 Försäkringens fältpersonal
- 59 Läkemedelsarbetare
- 60 Lagerterminalsarbetare
- 61 Kontorpersonal inom spedition
- 62 Speditionförmän
- 91 Verkställande direktör
- 99 Okänd

Palvelualan tilastonimikkeistö

Kauppa

Osto, myynti ja markkinointi

Johtotehtävät

- 2300** Toimitusjohtaja. Kokonaisvastuu yrityksen toiminnan suunnittelusta ja taloudesta
- 2301** *Osto- ja myynti.* Kokonaisvastuu toiminnan tai toimintojen suunnittelusta, toimeenpanosta ja seurannasta.
- 2302** *Markkinointi- ja mainonta.* Kokonaisvastuu toiminnan tai toimintojen suunnittelusta, toimeenpanosta ja seurannasta.

Esimiestehtävät

- 2305** *Osto.* Vastuu tietystä ostotoiminnan osa-alueesta.
- 2306** *Myynti,* vastuu tietystä myyntitoiminnan osa-alueesta.
- 2307** *Markkinointi ja mainonta.* Vastuu tietystä markkinoinnin, markkinatutkimustoiminnan tai mainonnan osa-alueesta.

Suorittavat tehtävät

- 2310** *Osto.* Tavarain ostaminen edelleen myytäväksi, ostotiedustelujen suorittaminen ja tarjousten vastaanotto. Henkilö saattaa toimia myös ostoapulaisena.
- 2311** *Tukkumyynti.* Tukkumyynti jälleenmyyjille ja suurlukuttajille sekä mahdollisesti opastus- ja menekinedistämistehtäviä.
- 2312** *Kenttämyynti.* Myyntiä asiakaskäyntejä tehden. Tehtäviin saattaa kuulua asiakkaiden opastus- ja menekinedistämistyö.
- 2313** *Tilausten vastaanotto.* Asiakkaiden tilausten rutiininomainen vastaanotto.
- 2314** *Markkinointi.* Rutiininomaiset markkinointitehtävät.
- 2315** *Mainonta.* Yrityksen mainontaan liittyvät tehtävät. Henkilö voi osallistua mainoskampanjoiden suunnitteluun, valita mainosvälineitä, pitää yhteyttä mainostoimistoihin, toimia mainospiirtäjänä, tai -tekstaajana jne.
- 2316** *Somistus.* Tuotteiden asettelu esim. näyteikkunoissa ja näyttelyissä usein yhteistyössä mainosmiehen ja tuotteiden esittelijän kanssa.

Statistiknomenklatur för servicebranschen

Handel

Inköp, försäljning och marknadsföring

Ledande uppgifter

- 2300** Verkställande direktör. Total ansvarighet för planering och finansiering i företag.
- 2301** *Inköp och försäljning.* Totalansvarighet för planering, genomförande och uppföljning av funktionen eller funktionerna.
- 2302** *Marknadsföring och reklam.* Totalansvarighet för planering, genomförande och uppföljning av funktionen eller funktionerna.

Förmansuppgifter

- 2305** *Inköp.* Personen svarar för bestämt delområde inom inköpsverksamheten.
- 2306** *Försäljning.* Personen svarar för bestämt delområde inom försäljningsverksamheten.
- 2307** *Marknadsföring och reklam.* Ansvar för bestämt delområde inom marknadsföring, marknadsundersökningsverksamhet eller reklam.

Prestationsuppgifter

- 2310** *Inköp.* Inköp av varor för vidareförsäljning, inköpsförfrågningar och mottagande av anbud. Personen kan också verka som inköpsbiträde.
- 2311** *Partiförsäljning.* Partiförsäljning till återförsäljare och storkonsumenter samt eventuellt instruktions- och säljfrämjande uppgifter.
- 2312** *Försäljning på fältet.* Försäljning genom kundbesök. Till uppgifterna kan höra instruktions- och säljfrämjande arbete.
- 2313** *Mottagning av beställningar.* Rutinmässig mottagning av beställningar från kunder.
- 2314** *Marknadsföring.* Rutinmässiga marknadsföringsuppgifter.
- 2315** *Reklam.* Uppgifter i anslutning till företagets reklamverksamhet. Personen kan delta i planering av reklamkampanjer, välja reklammaterial och -medel, upprätthålla kontakter med reklambyråer, fungera som reklamtecknare eller -textare, osv.
- 2316** *Dekoration.* Frammsättning av varor t.ex. i skyltfönster och på utställningar, ofta i samarbete med reklammän och personer som demonstrerar produkterna.

Laskentatoimi

Johtotehtävät

2335 Kokonaisvastuu toiminnan tai toimintojen suunnittelusta, toimeenpanosta ja seurannasta.

Esimiestehtävät

2337 Vastuu yrityksen kirjanpidon, kassanhoidon ja/tai sisäisen laskennan esimiestehtävistä. Tähän ryhmään kuuluvat myös laskentajärjestelmien kehittä- ja suunnittelutyöstä vastaavat esimiestasoiset henkilöt.

Suorittavat tehtävät

2340 *Kirjanpito.* Tällaisia tehtäviä on mm. liikekirjanpidon eri alueilla.

2341 *Reskontra.* Yrityksen velallis- tai velkojareskontran hoito tai näihin liittyvät tehtävät.

2342 *Kassanhoito.* Kassanhoito ja kassakirjanpito. Tähän nimikkeeseen luetaan myös pääkassanhoitaja.

2343 *Sisäinen laskenta.* Esim. tulostarkkailun suoritus laatimalla vertailuja budjetoitujen ja toteutuneiden lukujen kesken sekä yhteenvetojen, erittelyjen ja ennakkolaskelmien teko.

2344 *Laskutus.* Laskujen laatiminen ja kirjoittaminen esim. laskutus-konetta käyttäen sekä tarvittavien laskutoimitusten suorittaminen mahdollisesti myös laskupäiväkirjanpito.

2345 *Hinnoittelu.* Myytävien tuotteiden hinnoittelu.

2346 *Asiakasluotot ja perintätehtävät*

2350 *Avustavat laskentatehtävät.* Tähän nimikkeeseen luetaan kirjaaja, joka suorittaa yksinomaan rutiininomaisia kirjanpidollisia vientejä koneelle tai käsin ja näihin mahdollisesti liittyviä täsmäytyksiä. uita avustavaan laskentatyöhön luettavia tehtäviä ovat mm. tositteiden lajittelu, rutiininomaiset laskutoimitukset ja täsmäytykset sekä avustava kassanhoitotyö.

ATK

Johtotehtävät

2365 Kokonaisvastuu tietojenkäsittelytyön suunnittelusta, toimeenpanosta ja seurannasta.

Esimiestehtävät

2367 *Suunnittelu.* Tietosysteemien, järjestelmien ja suunnittelun työmenetelmien kehittäminen.

2368 *Käyttö.* Tietokonelaitteiston ja ohjelmiston käytön sekä työmenetelmien tehtävät.

2369 *Huolto.* Tietokonelaitteistojen yms. huoltotehtävät.

Suorittavat tehtävät

2370 *Systeemisuunnittelu.* Tehtäviin kuuluu mm. tietosysteemien ja järjestelmien, sekä suunnittelumenetelmien kehittäminen

2371 *ATK-suunnittelu.* Tehtäviin kuuluvat atk-systeemien suunnittelu ja/tai testaus sekä näiden menetelmien kehittäminen.

2372 *Käytön suunnittelu.* Tietokonelaitteiston käytön ja kuormituksen suunnittelu sekä käyttötoiminnan työmenetelmien kehittäminen.

Redovisningsuppgifter

Ledande uppgifter

2335 Totalansvarighet för planering, verkställande och uppföljning av funktionen eller funktionerna.

Förmansuppgifter

2337 Ansvariga förmansuppgifter inom företagens bokföring, kassaskötsel och/eller inre redovisningsverksamhet. Till denna grupp hör även personer på förmansnivå som ansvarar för utvecklande och planering av redovisningssystemen.

Prestationsuppgifter

2340 *Bokföring.* Hithörande uppgifter förekommer bl.a. på företagsbokföringens olika områden.

2341 *Reskontra.* Skötsel av företagens galdenär- eller fordringsägarreskontra eller härtill anslutna uppgifter.

2342 *Kassaskötsel.* Kassaskötsel och kassabokföring. Till denna benämning räknas även huvudkassör.

2343 *Intern redovisning.* T.ex. resultatgranskning genom uppgörande av jämförelser mellan budgeterade och förverkligade belopp samt sammandrag, specifikationer och förhandskalkyler.

2344 *Fakturering.* Personen uppgör och utskriver räkningar t.ex. med användning av faktureringsmaskin och utför i samband härmed erforderliga uträkningar; för eventuellt även faktureringsjournal.

2345 *Prissättning.* Prissättning av de produkter som skall säljas.

2346 *Kundkredit och indrivningsuppgifter.*

2350 *Biträdande redovisningsuppgifter.* Till denna benämning räknas bokförare som enbart rutinmässigt inför bokföringsposter med maskin eller för hand och utför till dessa eventuellt anslutna avstämningar. Andra uppgifter som kan räknas som biträdande redovisningsuppgifter är bl.a. sortering av verifikat, rutinmässiga räkneoperationer och avstämningar samt biträdande kassaskötsel.

ADB

Ledande uppgifter

2365 Uppgifterna förutsätter totalansvarighet för planering, genomförande och uppföljning av databehandlingen.

Förmansuppgifter

2367 *Planering.* Utvecklande av arbetsmetoder för databehandlingssystem och planering av automatisk databehandling.

2368 *Användning.* Användning av dator och program. Arbetsmetoder

2369 *Service.* Datamaskinernas mm. serviceuppgifter.

Prestationsuppgifter

2370 *Systemplanering.* Till uppgifterna hör bl.a. utvecklande av databehandlingssystem och planeringssystemer.

2371 *ADB-systemering.* Till uppgifterna hör planering och/eller testning av ADB-system samt utvecklande av de arbetsmetoder som används.

2372 *Planering av användningen.* Planering av datoranläggningens användning och belastning samt utvecklande av arbetsmetoderna vid användningen.

- 2373 Ohjelmointi.** Tehtävään kuuluu atk-ohjelman laatiminen. Tehtävään voi kuulua myös atk-suunnittelua sekä testausta ja käyttöönottoa.
- 2374 Operointi.** Tietokoneajojen valmistelua, suorittamista ja valvontaa.
- 2375 Avustavat tehtävät.** Tällaisiin tehtäviin kuuluvat mm. atk-kirjoitus, esi- ja jälkikäsitteily, sekä muut suunnitteluun ja käyttöön liittyvät avustavat tehtävät.
- 2376 Huolto.** Tietokonelaitteistojen yms. huoltotehtävät.
- 2377 Atk-yhdyshenkilö/tukihenkilö.** Tällaisiin tehtäviin kuuluu mm. valmiiden sovellusten käytön neuvonta.

Henkilöstöhallinto

Johtotehtävät

- 2385** Kokonaisvastuu henkilöstöhallinnon suunnittelusta, toimeenpanosta ja seurannasta.

Esimiestehtävät

- 2387 Henkilöstötehtävät.** Mm. työvoima- ja palkka-asiat sekä henkilöstöpalveluihin liittyvät tehtävät.
- 2388 Koulutus.** Tehtäviin kuuluu koulutustehtävien lisäksi suunnittelu- ja koordinoitintyötä
- 2395 Lääkärintehtävät.** Toimii henkilökunnan lääkärinä tai lääketieteellisten kysymysten asiantuntijana.

Suorittavat tehtävät

- 2396 Henkilöstötehtävät.** Palkkahallintoon ja palkkalaskentaan tai erilaisiin henkilöstöpalveluihin liittyviä tehtäviä.
- 2397 Terveysthuolto.** Huolehtiminen potilaista vastaanotolla ja ohjeiden ja neuvojen antaminen sekä mahdollisesti kotikäyntien ja alkutarkastuksien suorittaminen.
- 2398 Koulutus.** Tällaisia tehtäviä ovat mm. opetus (kouluttajat)

Pienyritysten konttoritehtävät

- 2401** Tähän ryhmään sijoitetaan vain pienyritysten toimia. Pienyritykseksi katsotaan yritys, jossa tavallisimmin toimii 1-2 konttorityötä suorittavaa henkilöä, jotka yrityksen pienuudesta johtuen joutuvat tekemään niin monipuolista konttorityötä, ettei heitä voida sijoittaa mihinkään muuhun nimikkeeseen.

Yleishallinto

Johtotehtävät

- 2410** Kokonaisvastuu yleishallinnollisesta suunnittelusta, toimeenpanosta ja seurannasta.

Esimiestehtävät

- 2415 Yleishallinto.** Tähän nimikkeeseen kuuluvat erilaiset muihin nimikeryhmiin luokittelemattomat esimiestyöt.
- 2416 Konttoripalvelu.** Tähän nimikkeeseen kuuluvat mm. päävahtimestarin, postituksen-, konekirjoittamon- ja muut vastaavat esimiestyöt.

- 2373 Programming.** Uppgöra de av program. Till uppgiften kan även höra ADB-systemering samt testning och systemets införande.
- 2374 Operering.** Till uppgiften hör förberedelse, utförande och övervakning av datakörningar.
- 2375 Birträdande uppgifter.** Till dessa uppgifter hör bl.a. ADB-skrivning, för- och efterbehandling samt andra biträdande uppgifter i samband med planering och användning.
- 2376 Service.** Datamaskiners mm. serviceuppgifter.
- 2377 ADB-kontak/stödperson.** Till dessa uppgifter hör bl.a. rådgiva färdiga databehandlingssystemens användning.

Personaladministration

Ledande uppgifter

- 2385** Totalansvarighet för personaladministrationens planering, genomförande och uppföljning.

Förmansuppgifter

- 2387 Personaluppgifter.** bl.a. arbetskrafts- och löneärenden samt uppgifter i anslutning till personalservice.
- 2388 Utbildning.** Uppgiftsområdet omfattar förutom utbildningsuppgifter även planerings- och koordineringsarbete.
- 2395 Läkarpuppgifter.** Personen fungerar antingen som personalläkare eller som expert i medicinska frågor.

Prestationsuppgifter

- 2396 Personaluppgifter.** Löneadministration och löneräkning eller olika uppgifter i samband med personalservice.
- 2397 Hälsovård.** Personen tar hand om patienter på mottagningen och ger råd och anvisningar samt gör eventuella hembesök och en första undersökning av patienter.
- 2398 Utbildning.** Till dessa uppgifter hör bl.a. utbildning (utbildare).

Kontorsuppgifter i småföretag

- 2401** I denna grupp placeras endast sådana funktioner som förekommer i småföretag. Som småföretag räknas företag med vanligen 1-2 personer anställda för kontorsarbete. Dessa har till följd av att företaget är litet ett så mångsidigt kontorsarbete att de inte kan hänföras till någon annan benämning.

Almän administration

Ledande uppgifter

- 2410** Totalansvarighet för planering, genomförande och uppföljning av allmän administration.

Förmansuppgifter

- 2415 Allmän administration.** Denna omfattar olika förmansuppgifter som inte klassificerats till andra benämningssgrupper.
- 2416 Kontorsbetjäning.** Denna grupp omfattar bl.a. övervakmästare samt postnings-, maskinskrivnings- och övriga motsvarande förmansarbeten.

2417 Oikeudellisten asioiden hoito. Yrityksen tai sen tietyn osa-alueen oikeudellisten asioiden hoito.

2418 Tutkimus- ja suunnittelutehtävät

Suorittavat tehtävät

2424 Tutkimus- ja suunnittelutehtävät

2425 Tiedotus ja toimitus. Huolehtiminen yrityksen ulkoisesta ja/tai sisäisestä tiedotustoiminnasta. Henkilö voi kirjoittaa reportaaseja ym. yrityksen piiriin tai sen ulkopuolelle leviävään julkaisuun.

2426 Kielenkääntämistyö ja vaativa kirjeenvaihto. Kielenkääntämistyötä tai itsenäistä ja vaativaa kirjeenvaihtoa yhdellä tai useammalla kielellä.

2427 Kirjeenvaihto. Kirjeenvaihtotyötä yleisten ohjeiden mukaan.

2428 Sihteerit. Yrityksen johdon tai eri osastojen sihteerin tehtävät.

2429 Kone- ja kaukokirjoitus. Koneella kirjoittaminen konseptin tai sanelun mukaan ja/tai kaukokirjoittamalla lähettäminen ja vastaanottaminen.

2430 Puhelinvaihteen hoito. Puhelujen yhdistäminen keskuksessa sekä mahdollisesti asiakaspalvelun, sisäisen tiedotuspalvelun ym. hoitoa.

2431 Postitus, monistus ja kopiointi. Tehtäviin kuuluu yksi tai useampi nimikkeessä mainituista tehtävistä.

2432 Vahtimestarit. Huolehtiminen mm. vieraiden ohjauksesta, postin jakelusta ja tiedonantojen välityksestä

2433 Lähetit. Huolehtiminen yrityksen sisäisistä ja/tai ulkoisista lähetteistä.

2434 Kortisto, arkisto ja kirjasto. Yhden tai useamman rekisterin hoito tai arkistoinnista huolehtiminen. Mahdollisesti myös kirjojen luettelointia ja lainausta sekä lehtikierrosta huolehtiminen.

Materiaalihallinto

Johtotehtävät

2501 Kokonaisvastuu toiminnan tai toimintojen suunnittelusta, toimeenpanosta ja seurannasta.

Esimiestehtävät

2502 Tehtävään kuuluu vastuu materiaalihallinnon tietyistä osa-alueista. Tähän nimikkeeseen ei lueta kuitenkaan varasto- ja kuljetusesimiehiä tai ajojärjestelijöitä, joista on oma nimikkeistönsä.

Suorittavat tehtävät

2503 Varasto- ja kuljetuskonttoristi. Tehtäviin kuuluu mm. varastokirjanpitoa, kortiston hoitoa sekä raporttien laadintaa.

Konttoriharjoittelu

2601 Konttoriharjoittelu. Konttorialalle tultuaan toimii henkilö yhden vuoden harjoittelijana.

Harjoitteluaika edellytetään konttorialalle tullessa suoritettavaksi ainoastaan yhden kerran.

2417 Juridiska frågor. Personen sköter företagens samtliga juridiska frågor eller de juridiska frågorna inom ett visst delområde.

2418 Forskning och planering.

Prestationsuppgifter

2424 Forskning och planering.

2425 Information och redaktionellt arbete. Personen sköter företagens externa och/eller interna informationsverksamhet. Avfattar eventuellt reportage mm. för publikation med spridning inom eller utan för företaget.

2426 Översättningsarbete och krävande korrespondens. Översättningsarbete eller självständig och krävande korrespondens på ett eller flera språk.

2427 Korrespondens. Korrespondens enligt givna anvisningar.

2428 Sekreterare. Sekreteraruppgifter för företagens ledning eller olika avdelningar.

2429 Maskinskrivning och telex. Maskinskrivning från koncept eller efter diktamen och/eller skrivning, avsändning och mottagning av telexmeddelanden.

2430 Skötsel av telefonväxel. Skötsel av telefonväxel samt eventuellt kundbetjäning, intern information mm.

2431 Postning, duplicering och kopiering. Sköter en eller flera av de uppgifter som nämnts i benämningen.

2432 Vaktmästare. Vägleder bl.a. gäster, delar ut post och förmedlar information.

2433 Bud. Uppgifter som bud inom och/eller utanför företaget.

2434 Kortregister, arkiv och bibliotek. Skötsel av ett eller flera register eller arkivering. Uppgör eventuellt också bokförteckningar och sköter utlåning av böcker ävensom cirkulering av tidskrifter.

Materialförvaltning

Ledande uppgifter

2501 Uppgiften förutsätter totalansvarighet för planering, genomförande och uppföljning av funktionen eller funktionerna.

Förmansuppgifter

2502 Personen ansvarar för bestämt delområde inom materialförvaltningen. Till denna benämning räknas dock inte lager och transportförmän eller personer som ordnar körningar. För dessa har uppgjorts en skild nomenklatur.

Prestationsuppgifter

2503 Lager- och transportkontorister. Uppgifterna omfattar bl.a. lagerbokföring, skötsel av kortregister samt uppgörande av rapporter

Praktisering på kontor

2601 Kontorspraktik. När en person inleder sin verksamhet kontorsbranschen arbetar han ett år som praktikant, såvida han inte på grund av sin utbildning kan placeras direkt i vederbörande lönegrupps årsklassgrad (jfr. kollektivavtalet).

En person som börjar i kontorsbranschen förutsätts fullgöra sin praktikanttid endast en gång.

Pankki

Markkinointi

Johtotehtävät

3100 Tehtävä edellyttää vastuuta toiminnan tai toimintojen suunnittelusta, toimeenpanosta ja seurannasta.

Esimiestehtävät

3110 Tehtävä edellyttää vastuuta tietystä markkina-alueesta tai markkinoinnin osa-alueesta.

Suorittavat tehtävät

3130 Tehtävä sisältää avustavaa markkinointityötä.

Laskentatoimi

Johtotehtävät

3200 Tehtävä edellyttää vastuuta toiminnan tai toimintojen suunnittelusta, toimeenpanosta ja seurannasta.

Esimiestehtävät

3210 Tehtävä edellyttää vastuuta tietystä laskentatoimen osa-alueesta kuten esimerkiksi kirjanpidosta tai sisäisestä laskennasta. Tähän ryhmään kuuluu myös laskentajärjestelmien kehittäminen ja suunnittelutyöstä vastaaminen.

Suorittavat tehtävät

3230 *Kirjanpito.* Tällaisia tehtäviä on mm. liikekirjanpidon eri alueilla.

3231 *Avustavat laskentatehtävät.* Tilastotietojen keräämistyö ja kirjaustyö, johon kuuluu kirjanpidollisia vientejä koneella tai käsin ja niihin mahdollisesti liittyviä täsmäytyksiä.

ATK

Johtotehtävät

3300 Tehtävä edellyttää kokonaisvastuuta tietojenkäsittelytyön suunnittelusta, toimeenpanosta ja seurannasta.

Esimiestehtävät

3310 *Suunnittelu.* Tietosysteemien, järjestelmien ja suunnittelun työmenetelmien kehittäminen.

3320 *Käyttö.* Tietokonelaitteiston ja ohjelmiston käytön sekä työmenetelmien tehtävät.

3321 *Huolto.* Tietokonelaitteistojen yms. huoltotehtävät

Suorittavat tehtävät

3330 *Systeemis suunnittelu.* Tehtäviin kuuluu mm. tietosysteemien ja järjestelmien, sekä suunnittelumenetelmien laatiminen

3340 *ATK-suunnittelu.* Tehtäviin kuuluvat ATK-systeemien suunnittelu ja/tai testaus sekä näiden menetelmien kehittäminen.

3350 *Käytön suunnittelu.* Tietokonelaitteiston käytön ja kuormituksen suunnittelu sekä käyttötoiminnan työmenetelmien kehittäminen.

Bank

Marknadsföring

Ledande uppgifter

3100 Uppgiften förutsätter ansvarighet för planering, genomförande och uppföljning av funktionen eller funktionerna.

Förmannauppgifter

3110 Uppgiften förutsätter ansvarighet för bestämt marknadsområde eller delområde inom marknadsföring.

Prestationsuppgifter

3130 Uppgiften omfattar biträdande marknadsföringsarbete.

Redovisningsuppgifter

Ledande uppgifter

3200 Uppgiften förutsätter ansvarighet för planering, verkställande och uppföljning av funktionen eller funktionerna.

Förmannauppgifter

3210 Uppgiften förutsätter ansvarighet för ett bestämt delområde inom redovisningsuppgifterna som till exempel bokföring eller intern redovisning. Till denna grupp hör också ansvarighet för utveckling och planering av redovisningssystemen.

Prestationsuppgifter

3230 *Bokföring.* Hithörande uppgifter förekommer bl.a. på företagsbokföringens olika områden.

3231 *Biträdande redovisningsuppgifter.* Insamling av statistiska uppgifter och bokföringsarbete till vilka hör införande av bokföringsposter med maskin eller för hand och till dessa eventuellt anslutna avstämningar.

ADB

Ledande uppgifter

3300 Uppgiften förutsätter ansvarighet för planering, genomförande och uppföljning av databehandlingen.

Förmannauppgifter

3310 *Planering.* Utvecklande av arbetsmetoder för databehandlingssystem och planering av automatisk databehandling.

3320 *Användning.* Datorns och programvarans användning samt arbetsmetoder.

3321 *Service.* Datamaskinernas yms. serviceuppgifter.

Prestationsuppgifter

3330 *Systemplanering.* Till uppgifterna hör bl.a. uppgörande av databehandlingssystem och planeringssystemer.

3340 *ADB-systemering.* Till uppgifterna hör planering och/eller testing av ADB-system samt utvecklande av de arbetsmetoder som används.

3350 *Planering av användningen.* Planering av datoranläggningens användning och belastning samt utvecklande av arbetsmetoderna vid användningen.

- 3360 Ohjelmointi.** Tehtävään kuuluu ATK-ohjelman laatiminen. Tehtävään voi kuulua myös ATK-suunnitelua sekä testausta ja käyttöönottoa.
- 3370 Operointi.** Tietokoneajojen valmistelua, suorittamista ja valvontaa.
- 3371 Huolto.** Tietokonelaitteistojen yms. huoltotehtävät.
- 3372 ATK-yhdys-/tukihenkilö.** Tällaisiin tehtäviin kuuluu mm. valmiiden sovellusten neuvonta.
- 3380 Avustavat tehtävät.** Tällaisiin tehtäviin kuuluvat mm. ATK-kirjoitus, esi- ja jälkikäsitteily, sekä muut suunnitteluun ja käyttöön liittyvät avustavat tehtävät.

Henkilöstöhallinto

Johtotehtävät

- 3400** Tehtävä edellyttää vastuuta henkilöstö hallinnon suunnittelusta, toteutuksesta ja seurannasta

Esimiestehtävät

- 3410 Henkilöstötehtävät.** Mm. työvoima- ja palkka-asiat sekä henkilöstöpalveluihin ja koulutukseen liittyvät tehtävät.

Suorittavat tehtävät

- 3430 Henkilöstötehtävät.** Tehtäviin kuuluu mm. henkilöstösuunnitteluun, työhönottoon ja palkanlaskentaan tai erilaisiin henkilöstöpalveluihin ja koulutukseen liittyviä tehtäviä.

Yleishallinto

Johtotehtävät

- 3500** Tehtävä edellyttää vastuuta yleishallinnollisesta suunnittelusta, toimeenpanosta ja seurannasta.

Esimiestehtävät

- 3510 Yleishallinto.** Tähän ryhmään kuuluvat erilaiset muihin nimikeryhmiin luokittelemattomat esimiestyöt.

- 3511** Yritys- ja pankkitutkimus

Suorittavat tehtävät

- 3530 Konttoripalvelu.** Päävahtimestarin, postituksen-, konekirjoittamon- ja muut vastaavat esimiestehtävät.
- 3535 Yritys- ja pankkitutkimus.** Yritystutkimustehtävät sekä pankin tai pankkiryhmän sisäinen tutkimus.
- 3540 Sihteerit.** Yrityksen johdon tai eri osastojen sihteerin tehtävät. Tähän luetaan myös kirjeenvaihtotehtävät.
- 3550 Kone- ja kaukokirjoitus.** Kirjoitusta ohjeen mukaan tai kaukokirjoittimella lähettämistä ja/tai vastaanottamista.
- 3570 Postitus, monistus, kopiointi ja puhelinvaihteen hoito.** Tehtävään kuuluu yksi tai useampia nimikkeessä mainituista tehtävistä.
- 3580 Vahtimestarit.** Tehtävään kuuluu mm. huolehtiminen vieraiden ohjauksesta, postin jakelusta ja tiedonantojen välityksestä.

- 3360 Programming.** Uppgörande av ADB-program. Till uppgiften kan även höras ADB-planering samt testning och systemets införande
- 3370 Operering.** Till uppgiften för förberedelse, utförande och övervakningar av datakörningar.
- 3371 Service.** Datamaskinernas mm. serviceuppgifter.
- 3372 ADB-kontakt-/stödperson.** Till dessa uppgifter hör bl.a. rådgiva fördiga databehandlingssystemens användning.
- 3380 Biträdande uppgifter.** Till dessa uppgifter hör bl.a. ADB-skrivning, för- och efterbehandling samt andra biträdande uppgifter i samband med planering och användning.

Personaladministration

Ledande uppgifter

- 3400** Uppgiften förutsätter ansvarighet för personaladministrationens planering, genomförande och uppföljning.

Förmannauppgifter

- 3410 Personaluppgifter.** Bl.a. arbetskrafts- och löneärenden samt uppgifter i anslutning till personalservice och utbildning.

Prestationsuppgifter

- 3430 Personaluppgifter.** Uppgifter som hänförs sig till personalplanering, anställning och löneräkning eller uppgifter som hänför sig till olika slag av personalservice och utbildning.

Allmän administration

Ledande uppgifter

- 3500** Uppgiften förutsätter ansvarighet för planering, genomförande och uppföljning av allmän administration.

Förmannauppgifter

- 3510 Allmän administration.** Denna benämning omfattar olika förmannauppgifter som inte klassificerats till andra benämningssgrupper.

- 3511** Företag- och bankforskning.

Prestationsuppgifter

- 3530 Kontorsservice.** Huvudvaktmästare, förman för postningen och maskinskrivarna och andra motsvarande förmannauppgifter.
- 3535 Företags- och bankundersökning.** Företagsundersökningsuppgifter samt intern undersökning av bank eller bankgrupp.
- 3540 Sekreterare.** Sekreteraruppgifter för företagets ledning eller olika avdelningar. Till dessa räknas även korrespondensuppgifter.
- 3550 Maskin- och telexskrivning.** Maskinskrivning enligt anvisningar och/eller skrivning och mottagning av telexmeddelanden.
- 3570 Postning, duplicering, kopiering och skötsel av telefonväxel.** En eller flera av de uppgifter som nämnts i benämningen.
- 3580 Vaktmästare.** Till uppgiften hör bl.a. att visa gäster till rätta, dela ut post och förmedla information.

- 3590** *Lähetit.* Yrityksen sisäiset ja/tai ulkoiset lähettitehtävät.
- 3593** Sisäinen tarkistus.
- 3597** *Arkisto.* Yhden tai useamman rekisterin hoitaminen tai huolehtiminen arkistoinnista. Tähän luetaan mm. avustava tarkastustoiminta

Varsinainen pankkitoiminta

Johtotehtävät

- 3600** Tehtävä edellyttää kokonaisvastuuta toiminnan tai toimintojen suunnittelusta, toimeenpanosta ja seurannasta.

Esimiestehtävät

- 3610** Tehtävä edellyttää vastuuta yksikön (osasto, jaosto, toimisto, konttori) toiminnasta ilman suorittavaa tehtävää tai toimimista vastaavantasoisessa asiantuntija-tehtävässä.
- 3611** Tehtävä edellyttää vastuuta osuus-/säästöpankin sivukonttorin toiminnasta. Tähän nimikkeeseen kuuluvat kaikki osuus-/ säästöpankin konttorinhoitajat, -johtajat ja -esimiehet, jotka ovat vastuussa konttorin toiminnasta sen koosta riippumatta.

Suorittavat tehtävät

- 3630** *Asiakaspalvelu rahavastuulla.* Mm. otto- ja antolainauustyöhön sekä ulkomaantoimintaan liittyvä välitön asiakaspalvelu rahavastuulla.
- 3640** *Asiakaspalvelu ilman rahavastuuta.* Mm. otto- ja antolainauustyöhön, ulkomaantoimintaan, kotimaan maksuliikenteeseen ja notariaatti- ja arvopaperityöhön liittyvä välitön asiakaspalvelu ilman rahavastuuta.
- 3650** *Asiakaspalvelun taustatoiminnot.* Välittömän asiakaspalvelun ja muun varsinaisen pankkitoiminnan tausta- ja tukitoiminnot.

Konttoriharjoittelu

- 3701** Harjoittelija. 1. vuotena alalla.

Vakuutus

Markkinointi ja myynti

Johtotehtävät

- 4000** *Myynti.* Tehtävä edellyttää kokonaisvastuuta myyntitoiminnan suunnittelusta, toimeenpanosta ja seurannasta
- 4001** *Markkinointi ja mainonta.* Tehtävä edellyttää kokonaisvastuuta toiminnan tai toimintojen suunnittelusta, toimeenpanosta ja seurannasta.

Esimiestehtävät

- 4010** *Myynti.* Vastuu tietystä myyntitoiminnan maantieteellisestä ja/tai tuotekohtaisesta osa-alueesta.
- 4011** *Markkinointi ja mainonta.* Vastuu tietystä markkinoinnin, markkinatutkimustoiminnan tai mainonnan osa-alueesta.

- 3590** *Bud.* Uppgifter som bud inom och/eller utanför företaget.

- 3593** Intern redovisning.

- 3597** *Arkiv.* Skötsel av ett eller flera register eller arkivering. Till detta räknas bl.a. biträdande granskningsarbete.

Egentlig bankverksamhet

Ledande uppgifter

- 3600** Uppgiften förutsätter totalansvarighet för planering, genomförande och uppföljning av funktionen eller funktionerna.

Förmannauppgifter

- 3610** Uppgiften förutsätter ansvarighet för enhets verksamhet (avdelnings, sektion, byrå, kontor) utan prestationsuppgift eller expertuppgift på ansvarig nivå.
- 3611** Uppgiften förutsätter ansvar för andels-/sparbankens filialkontors verksamhet. Till denna benämning förs alla andels-/sparbankers filialchefer, -direktörer och -förmän, som är ansvariga för kontorets verksamhet oberoende av dess storlek.

Prestationsuppgifter

- 3630** *Kundservice med penningansvar.* Direkt kundservice med penningansvar som hänför sig till bl.a. in- och utlåning samt utlandsverksamhet.
- 3640** *Kundbetjäning utan penningansvar.* Direkt kundbetjäning utan penningansvar som hänför sig till bl.a. in- och utlåning, utlandsverksamhet, penningrörelse inom landet och notariat- och värdepappersarbete.
- 3650** *Bakgrundverksamhet vid kundbetjäning.* Bakgrunds- och stödverksamhet vid direkt kundservice och annan egentlig bankverksamhet.

Praktik

- 3701** Praktikant. 1 år i branschen.

Försäkring

Marknadsföring och örsäljning

Ledande uppgifter

- 4000** *Försäljning.* Uppgiften förutsätter totalansvarighet för planering, genomförande och uppföljning av försäljningsverksamheten.
- 4001** *Marknadsföring och reklam.* Uppgiften förutsätter totalansvarighet för planering, genomförande och uppföljning av funktionen eller funktionerna.

Förmannauppgifter

- 4010** *Försäljning.* Personen svarar för bestämt delområde inom den geografiska och/eller produktmässiga försäljningsverksamheten.
- 4011** *Marknadsföring och reklam.* Personen svarar för bestämt delområde inom marknadsföring, marknadsundersökningsverksamhet eller reklam.

Suorittavat tehtävät

- 4020 Myynti.** Tehtävä sisältää vakuutusten myyntityötä. Tähän nimikkeeseen ei lueta sivutoimisia asiamiehiä.
- 4021 Asiakaspalvelu.** Tehtävä sisältää myyntitukipalvelutehtäviä ja suoraa asiakaspalvelua, joihin liittyy vakuutusten myyntitehtäviä.
- 4022 Markkinointi ja tuotteiden esittely.** Tehtävä sisältää markkinointityötä tai markkinatutkimuksien suunnittelua ja suorittamista.
- 4023 Mainonta.** Tehtävä sisältää yrityksen mainontaan liittyvien tehtävien hoitoa: voi sisältää lisäksi osallistumista mainoskampanjoiden suunnitteluun, mainosvälineiden valintaan, yhteydenpitoon mainostoi- mistoihin sekä mainospiirtäjänä, -tekstääjänä tai so- mistajana toimimista jne.

Laskentatoimi

Johtotehtävät

- 4300** Tehtävä edellyttää vastuuta toiminnan tai toiminto- jen suunnittelusta, toimeenpanosta ja seurannasta.

Esimiestehtävät

- 4310** Tehtävä edellyttää vastuuta yrityksen kirjanpidon, kassanhoidon ja/tai sisäisen laskennan esimiestehtä- vistä. Tähän ryhmään kuuluvat myös laskentajärjes- telmien kehittä- ja suunnittelutyöstä vastaavat esi- miestasoiset henkilöt.

Suorittavat tehtävät

- 4320 Laskenta.** Nimikkeeseen luetaan mm. liikekirjanpi- toa ja/ tai yrityksen velallis- tai velkojareskontraa koskevat sekä sisäisen laskennan tehtävät (esim. budjettivertailu, yhteenvedot, erittelyt, ennakkolas- kelmat ym.).
- 4321 Kassanhoito.** Tehtävä sisältää kassanhoitoa ja kassa- kirjanpitoa. nimikkeeseen luetaan myös pääkassa- hoitaja.
- 4350 Avustava laskenta.** Nimikkeeseen luetaan kirjaaja, joka suorittaa yksinomaan rutiinomaisia kirjanpi- dollisia vientejä koneella tai käsin ja näihin mahdol- lisesti liittyviä täsmäytyksiä. Muita avustavaan las- kentatyöhön luettavia tehtäviä ovat mm. tositteiden lajittelu, rutiinonomaiset aputoimitukset ja täsmäy- tykset sekä avustavat kassanhoitotehtävät.

ATK

Johtotehtävät

- 4400** Tehtävä edellyttää kokonaisvastuuta tietojenkäsitte- lytyön suunnittelusta, toimeenpanosta ja seurannas- ta.

Esimiestehtävät

- 4410 Suunnittelu.** Tietosysteemien, järjestelmien ja suun- nittelun työmenetelmien kehittämisen esimiestehtä- vät.
- 4411 Käyttö.** Tietokonelaitteiston ja ohjelmiston käytön sekä työmenetelmien esimiestehtävät.
- 4412 Huolto.** Tietokonelaitteistojen yms. huoltotehtävät.

Prestationsuppgifter

- 4020 Försäljning.** Uppgiften omfattar försäljning av för- säkringar. Till denna benämning hör inte agenter som sköter denna tjänst som bisyssla.
- 4021 Kundservice.** Uppgiften består av säljstödande upp- gifter, och direkt kundbetjäning till vilka hänför sig försäljning av försäkringar.
- 4022 Marknadsföring och presentation av produkter.** Uppgifter består av marknadsföringsarbete eller planering och utförande av marknadsundersökning- ar.
- 4023 Reklam.** Skötsel av uppgifter som hänför sig till företagets reklam: uppgiften kan dessutom omfatta deltagande i planering av reklamkampanjer, val av reklammedel, kontakt med reklambyråer samt re- klamtecknar-, reklamtextar- eller dekoratörsuppgif- ter.

Redovisningsuppgifter

Ledande uppgifter

- 4300** Uppgiften förutsätter totalansvarighet för planering, verkställande och uppföljning av funktionen eller funktionerna.

Förmannauppgifter

- 4310** Ansvariga förmannauppgifter inom företagets bok- föring, kassaskötsel och/eller interna redovisnings- verksamhet. Till denna grupp hör även personer på förmannanivå som ansvarar för utvecklande och planering av redovisningssystemen.

Prestationsuppgifter

- 4320 Redovisning.** Till benämningen hör bl.a. affärsbok- föring och/eller uppgifter som berör företagets borgenärs- och gäldenärsreskontra samt intern redovisning (t.ex. budgetjämförelser, sammandrag, specificeringar, förhandsuträkningar m.m.)
- 4321 Kassaskötsel.** Uppgifter består av kassaskötsel och kassabokföring. Till benämningen hör också huvud- kassör.
- 4350 Biträdande redovisning.** Till benämningen räknas bokförare som enbart rutinemässigt inför bokföring- sposter med maskin eller för hand och utför till denna eventuellt anslutna avstämningar. Andra upp- gifter som kan räknas som biträdande redovisning- suppgifter är bl.a. sortering av verifikat, rutin- mässiga räkneoperationer och avstämningar samt biträdande kassaskötsel.

ADB

Ledande uppgifter

- 4400** Uppgifterna förutsätter totalansvarighet för planering, genomförande och uppföljning av data- behandlingen.

Förmannauppgifter

- 4410 Planering.** Förmannauppgifter för utvecklande av arbetsmetoder för datbehandlingssystem och planering av automatisk databehandling.
- 4411 Användning.** Förman för datoranläggningens och programvarans användning samt arbetsmetoder.
- 4412 Service.** Datamaskinernas mm. serviceuppgifter.

Suorittavat tehtävät

- 4420** *Systeemis suunnittelu.* Tehtäviin kuuluu mm. tietosysteemien ja järjestelmien, sekä suunnittelumenetelmien kehittäminen
- 4421** *Atk-suunnittelu.* Tehtäviin kuuluvat atk-systeemien suunnittelu ja/tai testaus sekä näiden menetelmien kehittäminen.
- 4422** *Käytön suunnittelu.* Tietokonelaitteiston käytön ja kuormituksen suunnittelu sekä käyttötoiminnan työmenetelmien kehittäminen.
- 4423** *Ohjelmointi.* Tehtävään kuuluu atk-ohjelman laatiminen. Tehtävään voi kuulua myös atk-suunnittelua sekä testausta ja käyttöönottoa.
- 4424** *Operointi.* Tietokoneajojen valmistelua, suorittamista ja valvontaa ja niihin liittyviä osatehtäviä.
- 4425** *Huolto.* Tietokonelaitteistojen yms. huoltotehtävät
- 4426** *ATK-yhdys-/tukihenkilö.* Tällaisiin tehtäviin kuuluu mm. valmiiden sovellusten käytön neuvonta.
- 4450** *Avustavat tehtävät.* Tällaisiin tehtäviin kuuluvat mm. ATK-kirjoitus, esi- ja jälkikäsitteily, sekä muut suunnitteluun ja käyttöön liittyvät avustavat tehtävät.

Henkilöstöhallinto

Johtotehtävät

- 4600** Tehtävä edellyttää kokonaisvastuuta henkilöstöhallinnon suunnittelusta, toteutuksesta ja seurannasta.

Esimiestehtävät

- 4610** *Henkilöstötehtävät.* Vastuualueeseen kuuluu mm. henkilöstösuunnitteluun, hankintaan, palkkahallintoon sekä henkilöstöpalveluihin (mm. terveydenhoitoon ja työsuojelutoimintaan) liittyviä tehtäviä.
- 4611** *Koulutus.* Vastuualueeseen kuuluu koulutustehtävien lisäksi suunnittelu- ja koordinoitutehtäviä.

Suorittavat tehtävät

- 4620** *Henkilöstötehtävät.* Mm. yrityksen erilaiset henkilöstöpalvelut ja palkkahallintoon liittyvät tehtävät.
- 4621** *Työterveyshuolto.* Huolehtiminen potilaista vastaanotolla sekä ohjeiden ja neuvojen antaminen, mahdollisesti myös kotikäyntien ja alkutarkastuksen suorittaminen.
- 4622** *Koulutus.* Tällaisia tehtäviä ovat mm. opetus (kouluttajat).

Yleishallinto

Johtotehtävät

- 4700** Tehtävä edellyttää kokonaisvastuuta yleishallinnollisesta suunnittelusta, toimeenpanosta ja seurannasta.

Esimiestehtävät

- 4710** *Yleishallinto.* Tähän ryhmään kuuluvat erilaiset muihin nimikeryhmiin luokittelemattomat esimiestehtävät kuten esim. hallinnonsuunnittelun, tutkimuksen, konsultoinnin ja tiedotuksen esimiestehtävät.

Prestationsuppgifter

- 4420** *Systemplanering.* Till uppgifterna hör bl.a. utvecklande av databehandlingssystem och planering-smetoder.
- 4421** *ADB-planering.* Till uppgifterna hör planering och/eller testning av ADB-system samt utvecklande av de arbetsmetoder som används.
- 4422** *Planering av användningen.* Till uppgiften hör planering av datoranläggningens användning och belastning samt utvecklande av arbetsmetoderna vid användningen.
- 4423** *Programmering.* Uppgiften omfattar uppgörande av program. Kan även omfatta deltagande i ADB-planeringsuppgifter samt testning och ibruktagande.
- 4424** *Operering.* Uppgiften omfattar förberedelse, utförande och uppföljning av datakörning samt därtill hörande deluppgifter.
- 4425** *Service.* Datamaskiners mm. serviceuppgifter.
- 4426** *ADB kontakt-/stödperson.* Till dessa uppgifter hör bl.a. rådgiva färdiga databehandlingssystemens användning.
- 4450** *Biträdande uppgifter.* Till dessa uppgifter hör bl.a. ADB-skrivning, för- och efterbehandling samt andra biträdande uppgifter i samband med planering och användning.

Personaladministration

Ledande uppgifter

- 4600** Uppgiften förutsätter totalansvarighet för personaladministrationens planering, genomförande och uppföljning.

Förmannauppgifter

- 4610** *Personaluppgifter.* Till ansvarsområdet hör bl.a. uppgifter som hänför sig till personalplanering och -anskaffning, löneadministration samt personalservice (bl.a. hälsovård och arbetsskydd).
- 4611** *Utbildning.* Till ansvarsområdet hör förutom utbildningsuppgifter planerings- och koordineringsuppgifter.

Prestationsuppgifter

- 4620** *Personaluppgifter.* Bl.a. företagets olika uppgifter i anslutning till personalservice och löneadministration.
- 4621** *Hälsovård.* Personen tar hand om patienter på mottagningen och ger råd och anvisningar samt gör eventuellt hembesök och en första undersökning av patienter.
- 4622** *Utbildning.* Till dessa uppgifter hör bl.a. undervisning (utbildare).

Allmän administration

Ledande uppgifter

- 4700** Uppgiften förutsätter totalansvarighet för planering, genomförande och uppföljning av allmän administration.

Förmannauppgifter

- 4710** *Allmän administration.* Benämningen omfattar olika förmannauppgifter som inte klassificerats till andra benämningsgrupper som t.ex. förmannauppgifter inom administrativ planering, undersökning, konsultation och information.

- 4711 Oikeudellisten asioiden hoito.** Yrityksen tietyn osa-alueen oikeudellisten asioiden hoito tai perintään liittyvät esimiestehtävät.
- 4712 Konttoripalvelu.** Nimikkeeseen luetaan mm. päävah-timestari, postituksen-, konekirjoittamon-, loma-kesuunnittelun-, ostotoiminnan- ja muut vastaavat esimiestehtävät.

Suorittavat tehtävät

- 4720 Vakuutusmaksujen erikoisperintä.** Tehtävään voi liittyä sopimusten ja kirjeiden laadintaa, konkurssi tai ulosottoasioiden esivalmistelua, ulosottopalkkioi-den tilityksiä, vastasaatavien kuittaustyöhön liittyviä tehtäviä yms.
- 4721 Tiedotus ja toimitus.** Huolehtiminen yrityksen ulkoi-sesta ja/tai sisäisestä tiedotustoiminnasta. Repor-taasien ym. yrityksen piiriin tai sen ulkopuolelle le-viävään julkaisuun kirjoittaminen tai huolehtiminen kirjojen luetteloinnista ja lainauksesta sekä aika-kausilehtien kierrosta.
- 4722 Kielenkääntäminen ja vaativa kirjeenvaihto.** Kielen-kääntämistyötä tai itsenäistä ja vaativaa kirjeenvaihto-ya yhdellä tai useammalla kielellä.
- 4723 Kirjeenvaihto.** Kirjeenvaihtotyötä yleisten ohjeiden mukaan.
- 4724 Sihteerit.** Yrityksen johdon tai eri osastojen sihteerin tehtävät.
- 4725 Kone- ja kaukokirjoitus.** Koneella kirjoittaminen konseptien tai sanelun mukaan tai kaukokirjoittimel-la lähettämistä ja vastaanottamista.
- 4726 Puhelinvaihte.** Puhelujen yhdistämistä keskuksessa. Mahdollisesti myös asiakaspalvelua, sisäistä tiedo-tuspalvelua ym.
- 4727 Postitus, monistus ja kopiointi.** Tehtävään kuuluu yksi tai useampia nimikkeessä mainituista tehtävistä.
- 4728 Vahvistamiset.** Vieraiden ohjauksesta, yleisestä jär-jestyksestä, postin jakelusta ja tiedonantojen välityk-sestä huolehtiminen.
- 4729 Lähetit.** Yrityksen sisäiset ja/tai ulkoiset lähettitehtä-vät.
- 4730 Kortisto ja arkisto.** Yhden tai useamman rekisterin hoitaminen tai huolehtiminen arkistoinnista.

Sijoitustoiminta

Johtotehtävät

- 4800** Tehtävä edellyttää vastuuta kiinteistö- ja/tai laina-sekä arvopaperitoiminnasta.

Esimiestehtävät

- 4810 Kiinteistötoimi.** Kiinteistötoimeen liittyvät suunnitte-lu ja/tai rakennuttamistehtävät tai kiinteistöjen kor-jauksista ja isännöintitehtävistä vastaaminen.
- 4811 Laina- ja arvopaperitoimi.** Vastuu tietyistä laina- tai arvopaperitoiminnan osa-alueista. Tehtäviin saattaa kuulua lainaneuvottelujen hoitamista.

- 4711 Juridiska ärenden.** Förmannauppgifter angående juridiska ärenden inom visst delområde i företaget eller indrivning.

- 4712 Kontorsservice.** Denna grupp omfattar bl.a. huvud-vaktmästare, postnings-, maskinskrivnings-, blankettplanerings, inköpsverksamhets-, och övrigt ansvarfullt förmannaarbete.

Prestationsuppgifter

- 4720 Specialindrivning av försäkringsbetalningarna.** Till uppgifterna hör att uppgöra avtal och brev, förbered-ning av konkurs- och utmättningsärenden, bokföring av umättningsarvoden, uppgifter i anslutning till kvittering av motfordringar.
- 4721 Information och redaktionellt arbete.** Personer sköter företagens yttre och/eller inre informations-verksamhet. Avfattar eventuellt reportage mm. dyl. för publikation med spridning inom eller utanför företaget eller ombesörjer förteckning över böcker och utlåning samt cirkulation av tidskrifter.
- 4722 Översättningsarbete och krävande korrespondens.** Översättningsarbete eller självständig och krävande korrespondens på ett eller flera språk.
- 4723 Korrespondens.** Korrespondens enligt allmänna anvisningar.
- 4724 Sekreterare.** Sekreterare för företagens ledning eller olika avdelningar.
- 4725 Maskin- och telexskrivning.** Maskinsskrivning från koncept eller efter diktamen eller skrivning och mottagning av telexmeddelanden.
- 4726 Telefonväxel.** Skötsel av telefonväxel. Eventuellt även kundbetjäning, intern information mm. dyl.
- 4727 Postning, duplicering och kopiering.** En eller flera av de uppgifter som nämns i benämningen.
- 4728 Vaktmästare.** Visar gäster till rätta, ansvar för den allmänna ordningen, delar ut post och förmedlar in-formation.
- 4729 Bud.** Uppgifter som bud inom och/eller utanför före-taget.
- 4730 Kortregister och arkiv.** Skötsel av ett eller flera register eller arkivering av dokument m.m.

Investeringsverksamhet

Ledande uppgifter

- 4800** Uppgiften förutsätter ansvarighet för fastighets-och/eller låne- samt värdepappersverksamhet.

Förmannauppgifter

- 4810 Fastighetstjänst.** Till fastighetstjänsten hör planering och/eller byggnadsuppgifter eller ansvar för reparation av fastigheterna och disponentuppgifter.
- 4811 Låne och värdepapperstjänst.** Ansvar för bestämt delområde inom låne- och värdepappersverksam-heten. Till uppgiften hör eventuellt låneförhand-lingar.

Suorittavat tehtävät

- 4820** *Kiinteistötehtävät.* Kiinteistötoimen hoitoon ja vuokraukseen liittyviä konttoritehtäviä, kuten vuokrasopimusten laadintaa ja vuokrien perintää.
- 4821** *Lainahakemusten käsittelyä ja lainakannan hoito.* Tehtävään voi liittyä lainahakemusten esivalmistelua, laina-asiakirjojen laadintaa, sekä laina ja/tai arvopaperikannan hoitoa.

Vakuutustoimi

Johtotehtävät

- 4900** Tehtävä edellyttää kokonaisvastuuta vakuutusten hoidosta, vakuutustapahtuman käsittelystä ja/tai vakuutustekniikkaan liittyvistä toiminnoista.

Esimiestehtävät

- 4910** *Vakuutusten hoito.* Vastuu vakuutusten hoidon yhdestä tai useammasta osa-alueesta.
- 4911** *Vakuutustapahtuman hoito.* Vakuutustapahtuman yhden tai useamman osa-alueen hoito. Tähän luetaan esim. lääketieteelliset asiantuntijat.
- 4912** *Riskien hallinta ja vahingontorjunta.* Tehtävään kuuluvat riskien hallintaan ja/tai vahingontorjuntaan liittyvät esimies- ja asiantuntijatehtävät. Tähän luetaan esim. tekniset asiantuntijat.
- 4913** *Vakuutusmatematiikka ja tilastointi.* Vastuu yhdestä tai useammasta vakuutusmatemaattisten tehtävien tai tilastoinnin osa-alueesta.

Suorittavat tehtävät

- 4920** *Vakuutusten hoitotehtävät.* Vakuutusten käsittelyyn liittyvien tietoliikennetehtävien suoritus. Ne edellyttävät vakuutusehtojen ja lainsäädännön tuntemusta.
- 4921** *Vakuutustapahtuman käsittely.* Vakuutustapahtumaan liittyvän korvaus- tai eläkehakemuksen ratkaisu tai vaativa valmistelu, ja/tai korvauspäätösten tarkastus.
- 4922** *Korvausten ja eläkkeiden laskenta.* Ratkaisun mukaiseen korvaukseen tai eläkkeen määrän laskenta. Tehtävä edellyttää laskuperusteiden tuntemusta.
- 4923** *Korvausten ja eläkkeiden suoritus.* Korvaus- ja eläkesuoritusten maksatukseen liittyviä tehtäviä.
- 4924** *Vakuutustoimen asiakaspalvelu.* Tehtävän pääasiallisena sisältönä on vakuutusten hoitoon ja/tai vakuutustapahtumaan liittyvä suora ja/tai puhelimitse ja kirjeitse tapahtuva asiakaspalvelu.
- 4925** *Riskien hallinta ja vahingontorjunta.* Rajattuja riskien hallintaan (laskentatehtävät) ja vahingontorjuntaan (vahingontorjuntakoulutus) liittyvien tehtävien suoritus.
- 4926** *Vakuutuslaskenta.* Tehtävään voi kuulua vakuutusten hoitoon liittyviä rajattuja osa-alueita kuten vakuutushakemusten esikäsittelyä, koodausta ja selvittelytehtäviä.
- 4950** *Vakuutusten hoito: avustavat tehtävät.* Tehtävään voi kuulua korvaus- tai eläkehakemusten ratkaisutoimintaan liittyviä esikäsittely ja selvittelytehtäviä.
- 4951** *Vakuutustapahtuma; avustavat tehtävät.* Tehtävään voi kuulua korvaus- tai eläkehakemusten ratkaisutoimintaan liittyviä esikäsittely ja selvittelytehtäviä.

Prestationsuppgifter

- 4820** *Fastighetsuppgifter.* Skötsel av fastighetssyssla och kontorsuppgifter i anslutning till hyra, såsom uppgörande av hyreskontrakt samt uppbärning av hyra.
- 4821** *Behandling av låneansökningar och skötsel av lönebestånd.* Till uppgiften kan höra förberedande av lånesökningar, uppgörande av lånedokument, samt skötsel av låne- och/eller värdepappersbestånd.

Försäkringsverksamhet

Ledande uppgifter

- 4900** Uppgiften förutsätter totalansvarighet för skötsel av försäkringar behandling av försäkringsfall och/eller verksamhet som hänför sig till försäkringsteknik.

Förmannauppgifter

- 4910** *Skötsel av försäkringar.* Ansvarighet för ett eller flera delområden i fråga om skötsel av försäkringar.
- 4911** *Skötsel av försäkringsfall.* Skötsel av ett eller flera delområden i ett försäkringsfall. Hitt hör t.ex. medicinska experter.
- 4912** *Riskkontroll och skadebekämpning.* Till uppgiften hör förmanna- och expertuppgifter i anslutning till riskkontroll och/eller skadebekämpning. Till detta räknas t.ex. tekniska experter.
- 4913** *Försäkringsmatematik och statistik.* Ansvarighet för ett eller flera delområden i fråga om försäkringsmatematiska uppgifter eller statistik.

Prestationsuppgifter

- 4920** *Skötsel av försäkringar.* Utförande av datakommunikationsuppgifter i anslutning till behandling av försäkringar.
- 4921** *Behandling av försäkringsfall.* Behandling av ersättnings- eller pensionsansökan eller krävande förberedelse i anslutning till försäkringsfall, och/eller granskning av ersättningsbeslut.
- 4922** *Uträkning av ersättningar och pensioner.* Uträkning av ersättnings eller pensionens storlek i enlighet med beslutet. Uppgiften förutsätter kännedom om beräkningsgrunderna.
- 4923** *Erläggande av ersättningar och pensioner.* Uppgifter i anslutning till erläggande av ersättning och pension.
- 4924** *Kundservice angående försäkringar.* Till uppgiftens huvudsakliga innehåll hör direkt och/eller per telefon eller brev given kundservice som hänför sig till skötsel av försäkringar och/eller försäkringsfall.
- 4925** *Riskkontroll och skadebekämpning.* Begränsade uppgifter i anslutning till riskkontroll (räkneuppgifter) och skadebekämpning (skadebekämpningsutbildning).
- 4926** *Försäkringsräkning.* Till uppgiften kan höra offerträkning, rökning av försäkringsbetalningar samt andra försäkringstekniska räkneuppgifter.
- 4950** *Skötsel av försäkringar; biträdande uppgifter.* Till uppgiften kan höra begränsade delområden som hänför sig till skötseln av försäkringar såsom förberedande av försäkringsankökningar, kodning och utredningsuppgifter.
- 4951** *Försäkringsfall; biträdande uppgifter.* Till uppgiften kan höra förbehandlings- och utredningsuppgifter i anslutning till beslut angående ersättnings- och pensionsansökningar.

Konttoriharjoittelu

4999 *Konttoriharjoittelu.* Vakuutusosalalle tultuaan toimii henkilö korkeintaan vuoden harjoittelijana.

Harjoittelu-aika edellytetään vakuutusosalalle tultaessa suoritettavaksi ainoastaan yhden kerran.

Praktisering på kontor

4999 *Kontorspraktik.* Då en person börjar i försäkringsbranschen arbetar han högst ett år som praktikant.

En person som börjar i försäkringsbranschen förutsätts fullgöra sin praktiktid endast en gång.

Palvelualan palkat

Lönerna för anställda inom servicebranschen
1993, elokuu - augusti



Palvelualojen palkat 1993 sisältää toimihenkilöiden keskiansio- ja lukumäärätietoja seuraavilta toimialoilta: tukku- ja vähittäiskauppa, moottoriajoneuvojen kauppa, huolto ja korjaus, ravitsemis- ja majoitustoiminta, pankki ja vakuutus sekä tietojenkäsittelypalvelut. Tiedot on luokiteltu sukupuolen, tilastonimikkeen, toimialan, ikäryhmän, koulutusasteen ja -alan mukaan.

Myynti:

Julkaisujen myynti / 3B
00022 TILASTOKESKUS
(90) 1734 2011

Försäljning:

Publikationsförsäljning / 3B
00022 STATISTIKCENTRALEN
(90) 1734 2011

Hinta – Pris

110 mk

ISSN 0784-8374
= Palkat
ISSN 0789-6646