

# Rakennus- ja asuntotuotanto

2006, 1. neljännes

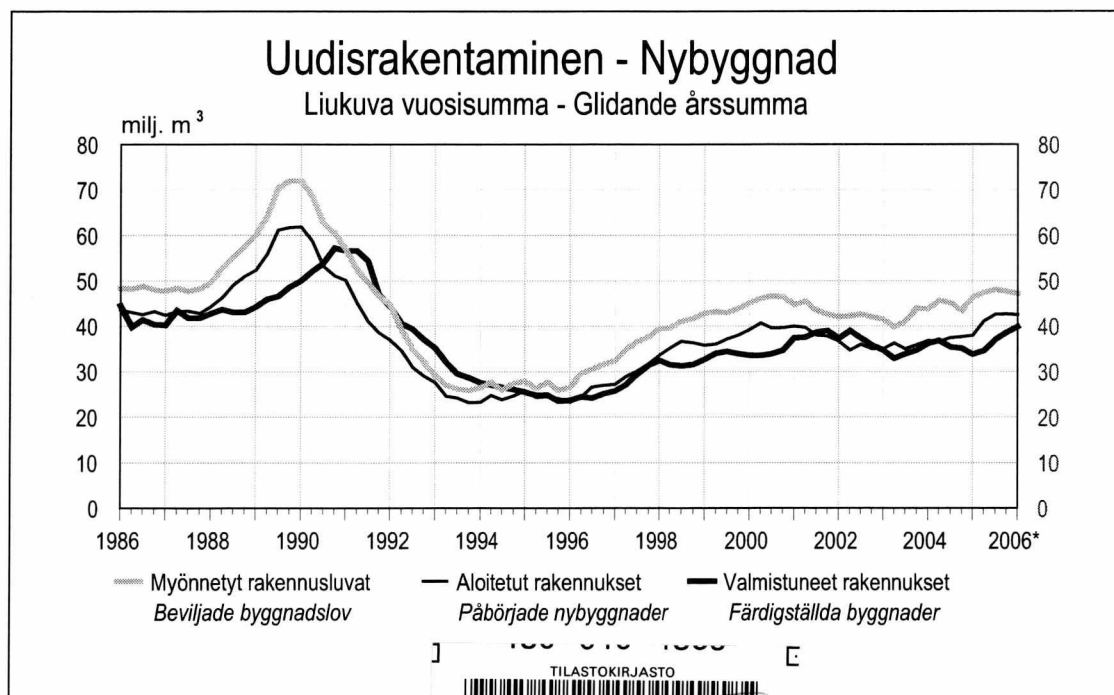
Byggnads- och bostadsproduktion  
 2006, 1:a kvartalet

*Uudisrakentamisen aloitukset  
 vähenivät hieman alkuvuonna*

*Inledda nybyggnadsarbeten  
 minskade något i början av året*

Vuoden 2006 tammi-maaliskuussa uudisrakennustöitä aloitettiin kaikkiaan 6,5 miljoonan kuutiometrin edestä, mikä on 3 prosenttia vähemmän kuin vastaavana aikana vuosi sitten. Teollisuus- ja varastorakennusten kuutiomäärä oli neljänneksen edellisvuotista pienempi. Aloitettujen asuinrakennusten kuutiomäärä sen sijaan kasvoi 16 prosenttia viime vuoden ensimmäiseen neljännekseen verrattuna.

I januari-mars år 2006 påbörjades nybyggnadsarbeten för totalt 6,5 miljoner kubikmeter, vilket är 3 procent mindre än under motsvarande period för ett år sedan. Kubikvolymen för industri- och lagerbyggnader var en fjärdedel mindre än året innan. Kubikvolymen för påbörjade bostadsbyggnader ökade däremot med 16 procent jämfört med det första kvartalet året innan.



## Sisällys

|  |    |
|--|----|
| Sisällys .....   | 2  |
| Tuoteseloste .....                                     | 2  |
| Uudisrakentaminen, yhteenveto.....                     | 3  |
| Myönnetyt rakennusluvut ja aloitetut rakennukset ..... | 6  |
| Valmistuneet ja keskeneräiset rakennukset.....         | 8  |
| Uudisrakentamisen volyymi-indeksi 2000=100 .....       | 10 |
| Asuntotuotanto talotyypeittäin.....                    | 12 |
| Rakentaminen maakunnittain .....                       | 13 |

## Tuoteseloste

### Kuvattava ilmiö

Rakennus- ja asuntotuotantotilastot kuvaavat rakennusluvanvaraisen rakennustoiminnan määrää ja sen muutosta.

Tilastojen perusjoukon muodostavat rakennuslupaa edellyttävät uudet rakennukset ja rakennusten laajennukset sekä näin valmistuvat uudet asuinhuoneistot. Tilastoihin eivät sisälly lupaa edellyttävät muutostyöt eivätkä uudestaan rakentamiseen verrattavat muutokset.

### Tietolähde

Rakennus- ja asuntotuotantotilastot perustuvat kuntien rakennusvalvontaviranomaisten Väestörekisterikeskuskulle toimittamiin ilmoituksiin rakennusluvanvaraisista rakennushankkeista ja näiden rakennusvaiheista.

### Tuotettavat tilastot ja tiedot

*Myönnetyt rakennusluvut, aloitetut rakennukset, keskeneräiset rakennukset, valmistuneet rakennukset, uudisrakentamisen volyymi-indeksi.* Rakennustuotantotiedot ovat rakennusten kuutiomäärätietoja ja asuntojen kapalemääriä. Poikkeuksena on volyymi-indeksi, joka perustuu kuutiotiedoista johdettuihin arvotietoihin.

## Innehåll

|  |    |
|--|----|
| Innehåll .....                               | 2  |
| Varudeklaration .....                        | 2  |
| Nybyggande, sammandrag.....                  | 3  |
| Beviljade bygglov och påbörjade byggen.....  | 6  |
| Färdigställda och halvfärdiga byggnader..... | 8  |
| Volymindex för nybyggnad 2000=100 .....      | 10 |
| Bostadsproduktion efter hustyp .....         | 12 |
| Byggverksamhet landskapsvis .....            | 13 |

## Produktbeskrivning

### Ämnesområde

Statistiken över byggnads- och bostadsproduktion beskriver den byggverksamhet som kräver bygglov och förändring i den.

Statistikpopulationen består av nya byggnader och tillbyggen som kräver bygglov samt nya bostadslägenheter som färdigställs på detta sätt. Statistiken omfattar inte ändringsarbeten som kräver lov och inte heller ändringar som är jämförbara med ombyggnad.

### Uppgiftskälla

Statistiken över byggnads- och bostadsproduktion grundar sig på de anmälningar om byggnadsprojekt som kräver bygglov och om byggnadsskeden som kommunernas byggkontrollmyndigheter levererar till Befolkningsregistercentralen.

### Statistiken och uppgifterna

*Beviljade byggnadslov, påbörjade byggnader, pågående byggnader, färdigställda byggnader, volymindex för nybyggnad.* Uppgifterna om byggnadsproduktion gäller huvudsakligen byggnadskubikmeter och antalet bostäder. Ett undantag är volymindexet, som grundar sig på värdeuppgifter som härletts ur kubikuppgifter.

## Ajantasaisuus

Ennakolliset tiedot julkaistaan neljänneksittäin noin kahden kuukauden viiveellä.

## Vertailtavuus ja luotettavuus

Aloitustiedot ovat koko maan osalta arvioituja lopullisia tietoja. Rekisteriviiveestä johtuvaa alipeittoa on korjattu korotuskertoimilla, jotka on saatu laskemalla edellisten vuosien alipeitto käyttötarkoituksittain.

Tiedot rakennusluvista ja valmistuneista rakennuksista julkaistaan sellaisenaan ilman korotuksia. Muutosprosentit on laskettu edellisen vuoden ennakkotietoihin vertaamalla. Tiedot täydentyvät aina seuraavan vuoden kesäkuuhun saakka.

### 2) Muutos tilastointikäytännöissä

Rakennus- ja asuntotuotantotilaston tilastointikäytännöissä on tehty muutoksia. Rekisteritietojen kattavuuden parantamiseksi tilastoinnissa on hyödynnetty muuttoilmoituksia vuoden 2005 alusta alkaen.

Tilaston laatuseloste ja lisätietoa tilastointikäytännön muutoksesta löytyy Tilastokeskuksen kotisivulta osoitteesta [www.tilastokeskus.fi/til/ras](http://www.tilastokeskus.fi/til/ras)

\* = Ennakkotieto

## Tidsenlighet

Förhandsuppgifterna publiceras kvartalsvis med ungefär två månaders eftersläpning.

## Jämförbarhet och tillförlitlighet

Uppgifterna om påbörjade byggnadsarbeten är för hela landets del uppskattade slutliga uppgifter. Den undertäckning som beror på registereftersläpning har korrigerats med upphöjningskoefficienter, som erhållits genom att undertäckning de föregående åren räknats efter bruk-sändamål.

Uppgifterna om bygglov och färdigställda byggnader publiceras utan förhöjningar. Förändringsprocenterna har beräknats genom jämförelse med föregående års förhandsuppgifter. Uppgifterna kompletteras ända till juni följande år.

### 2) Ändring i statistikföringspraxisen

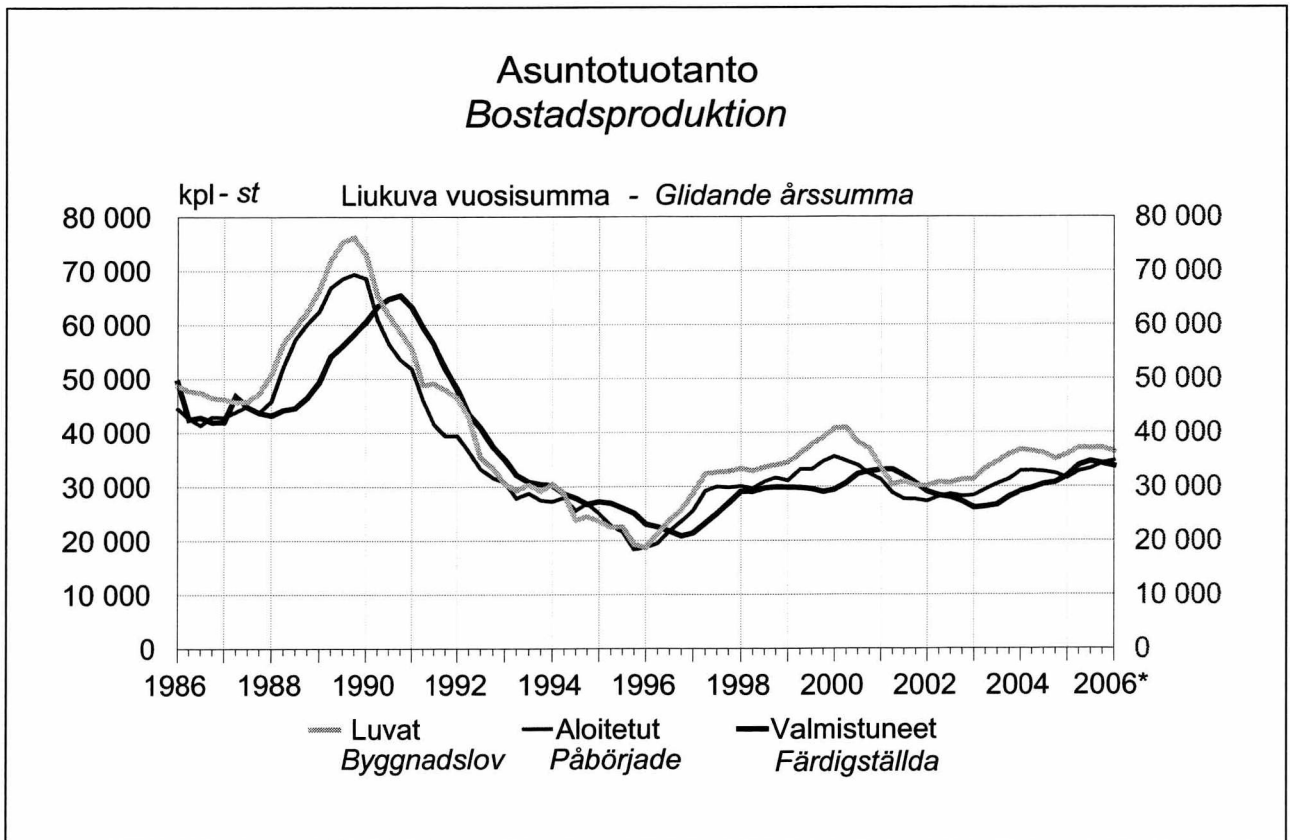
Det har skett ändringar i statistikföringspraxisen gällande byggnads- och bostadsproduktionen. För att förbättra täckningen av registeruppgifterna har man i statistikföringen utnyttjat flyttningsanmälningar från och med början av år 2005.

Kvalitetsbeskrivningen för statistik och ytterligare information om ändringen i statistikföringspraxisen finns på Statistikcentralens webbsidor under adress [www.tilastokeskus.fi/til/ras](http://www.tilastokeskus.fi/til/ras)

\* = Förhandsuppgift

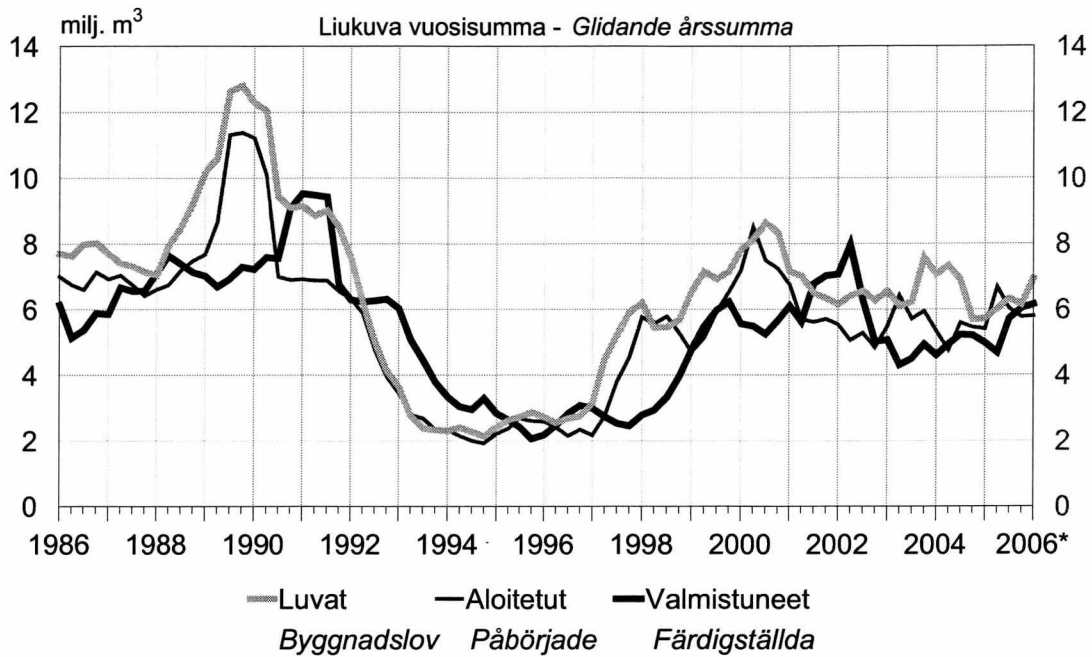
**Uudisrakentaminen 1. neljännes 2006\*, milj.m<sup>3</sup> – Nybyggnad 1:a kvartalet år 2006\*, milj.m<sup>3</sup>**

| Käyttötarkoitus<br>Användningssyfte | Myönnetyt rakennusluvut<br>Beviljade byggnadslov |                                     | Aloitettut rakennukset<br>Påbörjade nybyggnader |                                     | Valmistuneet rakennukset<br>Färdigställda byggnader |                                     |
|-------------------------------------|--|-------------------------------------|---|-------------------------------------|---|-------------------------------------|
|                                     | 1. nelj.<br>kvart.                               | %-muutos<br>%-förändr.<br>2005/2006 | 1. nelj.<br>kvart.                              | %-muutos<br>%-förändr.<br>2005/2006 | 1. nelj.<br>kvart.                                  | %-muutos<br>%-förändr.<br>2005/2006 |
| <b>Kaikki rakennukset</b>           |  |                                     |   |                                     |   |                                     |
| <b>Alla byggnader</b>               | <b>10,27</b>                                     | <b>3</b>                            | <b>6,49</b>                                     | <b>-3</b>                           | <b>8,81</b>   | <b>30</b>                           |
| Asuinrakennukset                    |  |                                     |   |                                     |   |                                     |
| Bostadsbyggnader                    | 3,33   | 7                                   | 2,38  | 16                                  | 3,28  | -1                                  |
| Vapaa-ajan asuinrakennukset         |  |                                     |   |                                     |   |                                     |
| Fritidsbostadshus                   | 0,24   | 16                                  | 0,14  | 8                                   | 0,17  | 21                                  |
| Liike- ja toimistorakennukset       |  |                                     |   |                                     |   |                                     |
| Affärs- och kontorsbyggnader        | 2,01   | 77                                  | 1,16  | 3                                   | 0,94  | 32                                  |
| Julkiset palvelurakennukset         |  |                                     |   |                                     |   |                                     |
| Offentliga servicebyggnader         | 0,69   | 32                                  | 0,27  | 0                                   | 0,51  | 104                                 |
| Teollisuus- ja varastorakennukset   |  |                                     |   |                                     |   |                                     |
| Industri- och lagerbyggnader        | 2,10   | -39                                 | 1,84  | -25                                 | 2,63  | 121                                 |
| Maatalousrakennukset                |  |                                     |   |                                     |   |                                     |
| Lantbruksbyggnader                  | 1,31   | 32                                  | 0,43  | 13                                  | 0,87  | 10                                  |
| Muut rakennukset                    |  |                                     |   |                                     |   |                                     |
| Övriga byggnader                    | 0,59   | 13                                  | 0,27  | 0                                   | 0,40  | 8                                   |
| <b>Asuntotuotanto, kpl</b>          |  |                                     |   |                                     |   |                                     |
| <b>Bostadsproduktion, st</b>        | <b>7 516</b>                                     | <b>-1</b>                           | <b>5 617</b>                                    | <b>9</b>                            | <b>7 531</b>  | <b>-4</b>                           |

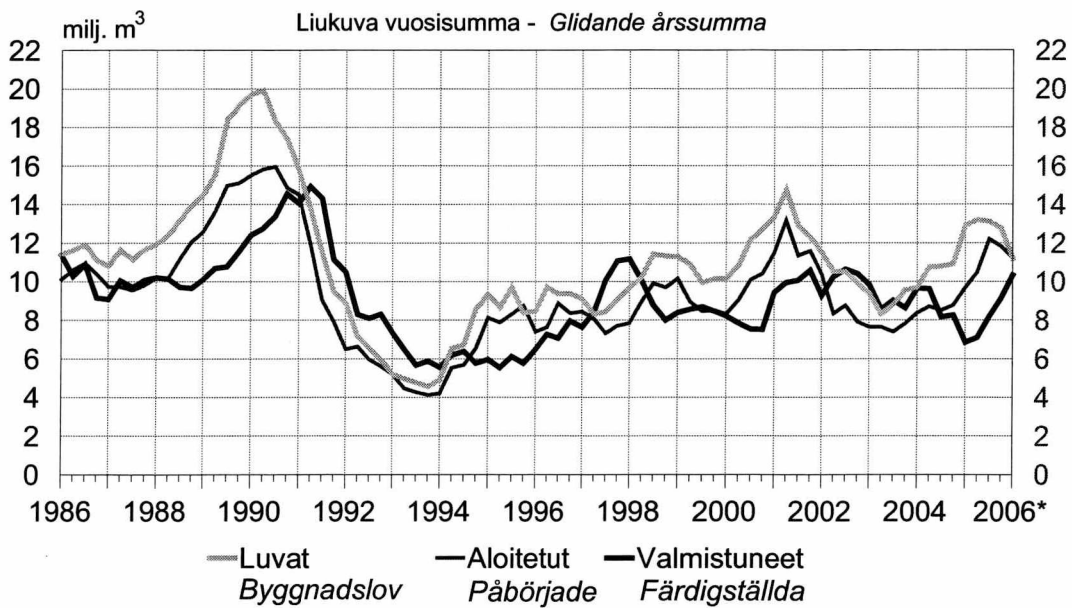




## Liike- ja toimistorakennukset Affärs- och kontorsbyggnader



## Teollisuus- ja varastorakennukset Industri- och lagerbyggnader



## Myönnetty rakennusluvat, milj.m<sup>3</sup> – Beviljade byggnadslov, milj.m<sup>3</sup>

| Vuosi ja neljännes<br>År och kvartal | Kaikki<br>rakennukset<br>Alla<br>byggnader | Asuinrakennukset<br>Bostadsbyggnader           |  |   |      | Vapaa-ajan<br>asuin-<br>rakennukset<br>Fritids-<br>bostadshus | Liike- ja toimistorakennukset<br>Affärs- och kontorsbyggnader |   |   |      |      |
|--------------------------------------|--|--|--|---|------|---|---|---|---|------|------|
|                                      |  | Erilliset<br>pientalot<br>Fristående<br>småhus | Rivi- ja<br>ketjutalot<br>Rad- och<br>kedjehus | Asuinkerros-<br>talot<br>Flervånings-<br>bostadshus |      |   | Liike-<br>rakennukset<br>Affärs-<br>byggnader                 | Toimisto-<br>rakennukset<br>Kontors-<br>byggnader | Liikenteen<br>rakennukset<br>Trafik-<br>byggnader |      |      |
| 1990                                 | 60,57                                      | 20,14  | 11,15  | 3,73  | 5,25 | 2,23  | 9,09  | 3,73  | 2,79  | 2,57 |      |
| 1991                                 | 46,60                                      | 16,10  | 8,60   | 3,04  | 4,46 | 1,96  | 8,50  | 3,65  | 2,64  | 2,21 |      |
| 1992                                 | 32,20                                      | 11,75  | 6,45   | 1,45  | 3,85 | 1,61  | 4,16  | 1,80  | 0,87  | 1,48 |      |
| 1993                                 | 25,88                                      | 10,23  | 5,28   | 1,06  | 3,89 | 1,39  | 2,32  | 1,04  | 0,35  | 0,93 |      |
| 1994                                 | 27,40                                      | 8,94   | 4,97   | 0,91  | 3,06 | 1,38  | 2,13  | 0,73  | 0,52  | 0,89 |      |
| 1995                                 | 25,92                                      | 7,16   | 4,06   | 0,86  | 2,24 | 1,33  | 2,86  | 1,31  | 0,78  | 0,77 |      |
| 1996                                 | 31,64                                      | 9,03   | 4,65   | 1,13  | 3,24 | 1,56  | 2,75  | 1,21  | 0,43  | 1,11 |      |
| 1997                                 | 37,71                                      | 11,68  | 6,02   | 1,42  | 4,23 | 0,90  | 5,90  | 2,53  | 1,77  | 1,60 |      |
| 1998                                 | 41,66                                      | 12,64  | 6,84   | 1,60  | 4,21 | 1,05  | 5,69  | 3,25  | 1,04  | 1,40 |      |
| 1999                                 | 43,85                                      | 14,54  | 7,77   | 1,84  | 4,93 | 1,14  | 7,16  | 3,66  | 1,51  | 2,00 |      |
| 2000                                 | 46,43                                      | 14,24  | 7,71   | 1,81  | 4,72 | 1,27  | 8,34  | 3,43  | 3,51  | 1,40 |      |
| 2001                                 | 42,56                                      | 11,89  | 6,69   | 1,31  | 3,89 | 1,20  | 6,34  | 2,81  | 2,23  | 1,29 |      |
| 2002                                 | 42,00                                      | 12,57  | 7,48   | 1,32  | 3,77 | 1,28  | 6,28  | 3,36  | 1,26  | 1,66 |      |
| 2003                                 | 43,98                                      | 14,74  | 8,94   | 1,77  | 4,03 | 1,29  | 7,57  | 4,80  | 1,25  | 1,52 |      |
| 2004                                 | 43,44                                      | 15,01  | 9,50   | 1,59  | 3,92 | 1,39  | 5,69  | 3,66  | 0,99  | 1,04 |      |
| 2005                                 | 47,64                                      | 16,37  | 10,36  | 1,94  | 4,07 | 1,45  | 6,13  | 3,71  | 1,09  | 1,33 |      |
| 2005                                 | I  | 10,75  | 3,41   | 1,97  | 0,42 | 1,02  | 0,22  | 1,22  | 0,61  | 0,24 | 0,38 |
|                                      | II   | 18,29  | 6,40   | 4,19  | 0,74 | 1,47  | 0,56  | 2,54  | 1,53  | 0,51 | 0,49 |
|                                      | III  | 10,64  | 3,78   | 2,51  | 0,41 | 0,86  | 0,37  | 1,34  | 1,01  | 0,15 | 0,18 |
|                                      | IV   | 7,96   | 2,78   | 1,69  | 0,37 | 0,73  | 0,30  | 1,04  | 0,56  | 0,19 | 0,29 |
| 2006*                                | I  | 10,27  | 3,33   | 1,91  | 0,37 | 1,06  | 0,24  | 2,01  | 1,27  | 0,16 | 0,57 |
|                                      | II   |  |  |   |      |   |   |   |   |      |      |
|                                      | III  |  |  |   |      |   |   |   |   |      |      |
|                                      | IV   |  |  |   |      |   |   |   |   |      |      |

## Aloitettut rakennukset, milj. m<sup>3</sup> – Påbörjade nybyggnader, milj. m<sup>3</sup>

|                    |       |       |       |      |      |      |      |      |      |      |      |
|--------------------|-------|-------|-------|------|------|------|------|------|------|------|------|
| 1990               | 51,09 | 18,05 | 10,15 | 3,22 | 4,69 | 1,51 | 6,89 | 2,49 | 2,16 | 2,24 |      |
| 1991               | 38,61 | 13,30 | 7,53  | 1,93 | 3,84 | 1,39 | 6,55 | 2,92 | 1,97 | 1,66 |      |
| 1992               | 29,11 | 10,69 | 5,67  | 1,49 | 3,53 | 1,22 | 3,95 | 1,76 | 0,93 | 1,26 |      |
| 1993               | 23,20 | 9,25  | 4,71  | 1,09 | 3,46 | 1,14 | 2,33 | 1,09 | 0,34 | 0,90 |      |
| 1994               | 24,68 | 9,39  | 4,59  | 1,13 | 3,67 | 1,04 | 1,92 | 0,73 | 0,47 | 0,72 |      |
| 1995               | 24,08 | 6,59  | 3,62  | 0,81 | 2,16 | 0,94 | 2,60 | 1,24 | 0,78 | 0,58 |      |
| 1996               | 26,97 | 8,14  | 3,99  | 1,08 | 3,07 | 0,88 | 2,34 | 1,06 | 0,35 | 0,94 |      |
| 1997               | 31,77 | 10,53 | 5,37  | 1,27 | 3,89 | 0,83 | 4,54 | 1,64 | 1,72 | 1,18 |      |
| 1998               | 36,35 | 11,38 | 6,06  | 1,45 | 3,86 | 0,90 | 5,29 | 3,01 | 0,88 | 1,39 |      |
| 1999               | 38,04 | 12,90 | 6,80  | 1,64 | 4,46 | 1,02 | 6,53 | 3,34 | 1,64 | 1,54 |      |
| 2000               | 39,67 | 12,34 | 6,73  | 1,54 | 4,07 | 1,04 | 7,26 | 3,09 | 2,78 | 1,39 |      |
| 2001               | 37,80 | 10,73 | 5,99  | 1,08 | 3,66 | 0,99 | 5,71 | 2,62 | 2,03 | 1,07 |      |
| 2002               | 35,03 | 11,09 | 6,39  | 1,20 | 3,50 | 1,00 | 4,84 | 2,58 | 1,08 | 1,18 |      |
| 2003               | 35,91 | 12,66 | 7,67  | 1,45 | 3,54 | 0,99 | 5,94 | 3,66 | 0,81 | 1,46 |      |
| 2004               | 37,69 | 13,51 | 8,35  | 1,46 | 3,70 | 1,09 | 5,46 | 3,45 | 1,05 | 0,97 |      |
| 2005 <sup>2)</sup> | 42,70 | 14,98 | 9,64  | 1,71 | 3,62 | 1,16 | 5,77 | 3,91 | 0,69 | 1,17 |      |
| 2005               | I     | 6,67  | 2,05  | 1,12 | 0,26 | 0,67 | 0,13 | 1,13 | 0,72 | 0,07 | 0,34 |
|                    | II    | 15,97 | 5,70  | 3,80 | 0,56 | 1,34 | 0,42 | 2,80 | 1,91 | 0,39 | 0,49 |
|                    | III   | 12,53 | 4,16  | 2,84 | 0,48 | 0,84 | 0,41 | 1,23 | 0,87 | 0,15 | 0,20 |
|                    | IV    | 7,52  | 3,07  | 1,88 | 0,42 | 0,77 | 0,19 | 0,61 | 0,41 | 0,07 | 0,13 |
| 2006*              | I     | 6,49  | 2,38  | 1,22 | 0,27 | 0,89 | 0,14 | 1,16 | 0,50 | 0,33 | 0,33 |
|                    | II    |       |       |      |      |      |      |      |      |      |      |
|                    | III   |       |       |      |      |      |      |      |      |      |      |
|                    | IV    |       |       |      |      |      |      |      |      |      |      |

2) Muutos tilastointikäytännöissä, katso sivu 3 – Ändring i statistikföringspraxisen, se sidan 3

**Myönnetyt rakennusluvut, milj.m<sup>3</sup> – Beviljade byggnadslov, milj.m<sup>3</sup>**

| Julkiset palvelurakennukset<br>Offentliga service byggnader |   |  |      | Teollisuus- ja varastorakennukset<br>Industri- och lagerbyggnader |  |      | Maatalous-<br>rakennukset<br>Lantbruks-<br>byggnader | Vuosi ja neljännes<br>År och kvartal |
|---|---|--|------|---|--|------|--|--------------------------------------|
| Hoitoalan<br>rakennukset<br>Vård-<br>byggnader              | Kokoon-<br>tumis-<br>rakennukset<br>Byggnader<br>för sam-<br>lingslokaler | Opetus-<br>rakennukset<br>Under-<br>visnings-<br>byggnader |      | Teollisuus-<br>rakennukset<br>Industri-<br>byggnader              | Varasto-<br>rakennukset<br>Lagerbygg-<br>nader |      |  |                                      |
| 4,14  | 1,23  | 1,71   | 1,10 | 17,22   | 11,95  | 5,27 | 5,65   | 1990                                 |
| 3,81  | 1,08  | 1,40   | 1,18 | 9,47  | 6,20   | 3,27 | 4,78   | 1991                                 |
| 3,30  | 0,77  | 1,26   | 1,20 | 5,97  | 3,25   | 2,72 | 3,68   | 1992                                 |
| 2,10  | 0,49  | 0,67   | 0,89 | 4,56  | 3,14   | 1,42 | 3,62   | 1993                                 |
| 1,58  | 0,33  | 0,69   | 0,51 | 8,55  | 6,14   | 2,42 | 3,16   | 1994                                 |
| 1,55  | 0,38  | 0,52   | 0,51 | 8,37  | 5,52   | 2,85 | 2,97   | 1995                                 |
| 2,77  | 0,33  | 1,61   | 0,71 | 9,37  | 6,06   | 3,32 | 4,37   | 1996                                 |
| 2,42  | 0,33  | 1,19   | 0,68 | 9,08  | 5,79   | 3,29 | 5,85   | 1997                                 |
| 3,09  | 0,40  | 1,34   | 1,12 | 11,30   | 6,63   | 4,67 | 5,77   | 1998                                 |
| 3,16  | 0,40  | 1,69   | 1,01 | 10,13   | 6,51   | 3,63 | 5,36   | 1999                                 |
| 2,94  | 0,49  | 1,06   | 1,22 | 12,70   | 8,42   | 4,29 | 4,53   | 2000                                 |
| 3,57  | 0,67  | 0,75   | 1,95 | 12,32   | 8,47   | 3,84 | 4,77   | 2001                                 |
| 4,02  | 0,70  | 1,70   | 1,53 | 9,89  | 5,91   | 3,98 | 5,33   | 2002                                 |
| 3,29  | 0,51  | 0,96   | 1,66 | 9,57  | 5,34   | 4,23 | 4,27   | 2003                                 |
| 2,80  | 0,66  | 0,65   | 1,40 | 10,92   | 6,10   | 4,82 | 4,16   | 2004                                 |
| 2,75  | 0,70  | 0,99   | 0,92 | 12,75   | 6,65   | 6,11 | 4,62   | 2005                                 |
| 0,55  | 0,10  | 0,16   | 0,23 | 3,67  | 2,17   | 1,50 | 1,10   | I 2005                               |
| 0,94  | 0,28  | 0,21   | 0,41 | 4,52  | 1,83   | 2,69 | 1,85   | II                                   |
| 0,68  | 0,14  | 0,36   | 0,15 | 2,52  | 1,60   | 0,91 | 1,03   | III                                  |
| 0,57  | 0,17  | 0,26   | 0,13 | 2,05  | 1,04   | 1,01 | 0,63   | IV                                   |
| 0,69  | 0,10  | 0,38   | 0,19 | 2,10  | 1,17   | 0,93 | 1,31   | I 2006*                              |
|   |   |  |      |   |  |      |  | II                                   |
|   |   |  |      |   |  |      |  | III                                  |
|   |   |  |      |   |  |      |  | IV                                   |

**Aloitettut rakennukset, milj. m<sup>3</sup> – Påbörjade nybyggnader, milj. m<sup>3</sup>**

|      |      |      |      |       |       |      |      |                    |
|------|------|------|------|-------|-------|------|------|--------------------|
| 3,30 | 1,19 | 0,92 | 1,12 | 14,74 | 10,08 | 4,66 | 4,89 | 1990               |
| 3,44 | 0,91 | 1,39 | 1,06 | 7,90  | 5,26  | 2,65 | 4,43 | 1991               |
| 2,94 | 0,85 | 0,94 | 1,12 | 5,62  | 3,15  | 2,48 | 3,24 | 1992               |
| 2,01 | 0,50 | 0,56 | 0,88 | 4,14  | 2,91  | 1,23 | 2,97 | 1993               |
| 1,66 | 0,41 | 0,49 | 0,65 | 6,51  | 4,43  | 2,08 | 2,77 | 1994               |
| 1,51 | 0,32 | 0,56 | 0,52 | 8,74  | 6,25  | 2,49 | 2,40 | 1995               |
| 2,56 | 0,30 | 1,58 | 0,53 | 8,36  | 5,41  | 2,95 | 3,37 | 1996               |
| 2,01 | 0,35 | 0,87 | 0,69 | 7,70  | 5,07  | 2,63 | 4,74 | 1997               |
| 2,75 | 0,28 | 1,45 | 0,83 | 9,69  | 5,71  | 3,98 | 4,77 | 1998               |
| 2,77 | 0,37 | 1,31 | 1,03 | 8,50  | 5,36  | 3,14 | 4,60 | 1999               |
| 2,86 | 0,54 | 1,13 | 1,04 | 10,40 | 6,82  | 3,58 | 3,98 | 2000               |
| 2,95 | 0,65 | 0,62 | 1,63 | 11,59 | 7,95  | 3,64 | 4,10 | 2001               |
| 3,84 | 0,62 | 1,39 | 1,62 | 7,92  | 4,94  | 2,98 | 4,41 | 2002               |
| 2,73 | 0,51 | 0,80 | 1,33 | 7,83  | 4,06  | 3,77 | 3,60 | 2003               |
| 3,12 | 0,54 | 0,90 | 1,61 | 8,78  | 5,22  | 3,56 | 3,35 | 2004               |
| 2,38 | 0,64 | 0,69 | 0,85 | 11,80 | 6,39  | 5,41 | 3,98 | 2005 <sup>2)</sup> |
| 0,27 | 0,05 | 0,04 | 0,12 | 2,44  | 0,91  | 1,53 | 0,38 | I 2005             |
| 0,82 | 0,18 | 0,25 | 0,36 | 3,60  | 1,65  | 1,96 | 1,67 | II                 |
| 0,69 | 0,12 | 0,22 | 0,28 | 3,83  | 2,56  | 1,27 | 1,30 | III                |
| 0,60 | 0,28 | 0,18 | 0,08 | 1,93  | 1,28  | 0,65 | 0,63 | IV                 |
| 0,27 | 0,10 | 0,04 | 0,13 | 1,84  | 1,10  | 0,74 | 0,43 | I 2006*            |
|      |      |      |      |       |       |      |      | II                 |
|      |      |      |      |       |       |      |      | III                |
|      |      |      |      |       |       |      |      | IV                 |

1) sisältää pelastustoimen rakennukset – inkluderar byggnader för räddningsväsendet

## Valmistuneet rakennukset, milj. m<sup>3</sup> – Färdigställda byggnader, milj. m<sup>3</sup>

| Vuosi ja neljännes<br>År och kvartal | Kaikki rakennukset<br>Alla byggnader | Asuinrakennukset<br>Bostadsbyggnader     |  |   |      | Vapaa-ajan asuinrakennukset<br>Fritidsbostadshus | Liike- ja toimistorakennukset<br>Affärs- och kontorsbyggnader |   |   |      |
|--------------------------------------|--------------------------------------|--|--|---|------|--|---|---|---|------|
|                                      |                                      | Erilliset pientalot<br>Fristående småhus | Rivi- ja ketjutalot<br>Rad- och kedjehus | Asuinkerrostalot<br>Flervåningsbostadshus |      |  | Liikerakennukset<br>Affärsbyggnader                           | Toimistorakennukset<br>Kontorsbyggnader | Liikenteen rakennukset<br>Trafikbyggnader |      |
| 1990                                 | 57,20                                | 21,72                                    | 11,93                                    | 4,52                                      | 5,27 | 1,43   | 9,08  | 4,04                                    | 1,84                                      | 3,20 |
| 1991                                 | 46,94                                | 17,29                                    | 9,45                                     | 3,02                                      | 4,82 | 1,36   | 6,77  | 2,83                                    | 2,16                                      | 1,78 |
| 1992                                 | 37,14                                | 12,60                                    | 7,17                                     | 1,79                                      | 3,65 | 1,23   | 6,31  | 2,90                                    | 1,94                                      | 1,47 |
| 1993                                 | 28,64                                | 10,39                                    | 5,52                                     | 1,35                                      | 3,51 | 1,15   | 3,78  | 1,70                                    | 0,92                                      | 1,16 |
| 1994                                 | 26,04                                | 9,34                                     | 5,06                                     | 1,03                                      | 3,25 | 1,04   | 3,30  | 1,71                                    | 0,66                                      | 0,93 |
| 1995                                 | 23,53                                | 8,70                                     | 4,35                                     | 0,98                                      | 3,37 | 1,07   | 2,04  | 0,88                                    | 0,43                                      | 0,73 |
| 1996                                 | 25,14                                | 7,56                                     | 3,95                                     | 0,94                                      | 2,67 | 0,98   | 3,08  | 1,27                                    | 0,96                                      | 0,84 |
| 1997                                 | 31,44                                | 9,25                                     | 4,65                                     | 1,22                                      | 3,37 | 0,96   | 2,44  | 1,17                                    | 0,32                                      | 0,95 |
| 1998                                 | 31,55                                | 10,53                                    | 5,26                                     | 1,42                                      | 3,85 | 0,91   | 3,96  | 1,67                                    | 1,05                                      | 1,24 |
| 1999                                 | 33,96                                | 10,51                                    | 5,63                                     | 1,27                                      | 3,62 | 0,88   | 6,23  | 3,04                                    | 1,70                                      | 1,49 |
| 2000                                 | 34,67                                | 12,21                                    | 6,19                                     | 1,66                                      | 4,36 | 0,95   | 5,66  | 2,83                                    | 1,52                                      | 1,31 |
| 2001                                 | 39,02                                | 11,64                                    | 6,17                                     | 1,36                                      | 4,11 | 1,00   | 7,03  | 3,02                                    | 2,53                                      | 1,48 |
| 2002                                 | 35,84                                | 10,56                                    | 5,99                                     | 1,11                                      | 3,46 | 0,98   | 5,02  | 1,89                                    | 1,97                                      | 1,16 |
| 2003                                 | 34,71                                | 10,98                                    | 6,27                                     | 1,23                                      | 3,48 | 0,99   | 4,93  | 2,75                                    | 0,92                                      | 1,26 |
| 2004                                 | 35,13                                | 12,37                                    | 7,45                                     | 1,39                                      | 3,53 | 0,99   | 5,20  | 2,80                                    | 1,09                                      | 1,32 |
| 2005 <sup>2)</sup>                   | 38,59                                | 14,41                                    | 9,00                                     | 1,65                                      | 3,76 | 1,06   | 6,04  | 4,23                                    | 0,79                                      | 1,01 |
| 2005                                 |                                      |  |  |   |      |  |   |   |   |      |
|                                      | I                                    | 7,56                                     | 3,43                                     | 2,17                                      | 0,37 | 0,90   | 0,18  | 0,82                                    | 0,54                                      | 0,18 |
|                                      | II                                   | 9,05                                     | 4,29                                     | 2,53                                      | 0,56 | 1,20   | 0,26  | 0,93                                    | 0,71                                      | 0,17 |
|                                      | III                                  | 9,84                                     | 3,11                                     | 1,89                                      | 0,30 | 0,92   | 0,33  | 2,30                                    | 1,79                                      | 0,26 |
|                                      | IV                                   | 12,14                                    | 3,58                                     | 2,41                                      | 0,42 | 0,75   | 0,30  | 1,98                                    | 1,20                                      | 0,37 |
| 2006*                                |                                      |  |  |   |      |  |   |   |   |      |
|                                      | I                                    | 8,81                                     | 3,28                                     | 2,26                                      | 0,34 | 0,69   | 0,17  | 0,94                                    | 0,65                                      | 0,18 |
|                                      | II                                   |  |  |   |      |  |   |   |   |      |
|                                      | III                                  |  |  |   |      |  |   |   |   |      |
|                                      | IV                                   |  |  |   |      |  |   |   |   |      |

## Keskeneräiset rakennukset, milj. m<sup>3</sup> – Pågående nybyggnader, milj. m<sup>3</sup>

|                    |       |       |       |       |      |      |      |      |      |      |
|--------------------|-------|-------|-------|-------|------|------|------|------|------|------|
| 2000               | 55,32 | 16,07 | 10,64 | 1,46  | 3,97 | 2,93 | 8,30 | 3,12 | 2,86 | 2,32 |
| 2001               | 54,96 | 15,45 | 10,56 | 1,16  | 3,73 | 2,99 | 6,86 | 2,53 | 2,36 | 1,97 |
| 2002               | 53,99 | 15,88 | 10,99 | 1,26  | 3,62 | 3,07 | 6,60 | 3,11 | 1,49 | 2,00 |
| 2003               | 55,57 | 17,51 | 12,39 | 1,47  | 3,64 | 3,11 | 7,65 | 4,06 | 1,37 | 2,21 |
| 2004               | 56,76 | 18,39 | 12,96 | 1,57  | 3,85 | 3,08 | 7,44 | 4,42 | 1,25 | 1,78 |
| 2005 <sup>2)</sup> | 57,39 | 16,39 | 11,53 | 1,38  | 3,48 | 3,06 | 6,55 | 3,53 | 1,14 | 1,88 |
| 2005               |       |       |       |       |      |      |      |      |      |      |
|                    | I     | 52,97 | 14,56 | 9,94  | 1,22 | 3,39 | 2,98 | 7,17 | 4,06 | 1,21 |
|                    | II    | 59,68 | 15,92 | 11,18 | 1,22 | 3,53 | 3,12 | 9,01 | 5,25 | 1,54 |
|                    | III   | 62,13 | 16,92 | 12,08 | 1,39 | 3,45 | 3,18 | 7,93 | 4,33 | 1,43 |
|                    | IV    | 57,39 | 16,39 | 11,53 | 1,38 | 3,48 | 3,06 | 6,55 | 3,53 | 1,14 |
| 2006*              |       |       |       |       |      |      |      |      |      |      |
|                    | I     | 53,38 | 14,81 | 10,07 | 1,25 | 3,49 | 2,97 | 6,52 | 3,23 | 1,33 |
|                    | II    |       |       |       |      |      |      |      |      |      |
|                    | III   |       |       |       |      |      |      |      |      |      |
|                    | IV    |       |       |       |      |      |      |      |      |      |

2) Muutos tilastointikäytännöissä, katso sivu 3 – Ändring i statistikföringspraxisen, se sidan 3

Keskeneräiset rakennukset; tilanne vuoden ja neljänneksen lopussa  
Pågående nybyggnader; situationen i slutet av året och kvartalet

**Valmistuneet rakennukset, milj. m<sup>3</sup> – Färdigställda byggnader, milj. m<sup>3</sup>**

| <sup>1)</sup> Julkiset palvelurakennukset<br>Offentliga service byggnader |   |  |      | Teollisuus- ja varastorakennukset<br>Industri- och lagerbyggnader |  |      | Maatalous-<br>rakennukset<br>Lantbruks-<br>byggnader | Vuosi ja neljännes<br>År och kvartal |
|---|---|--|------|---|--|------|--|--------------------------------------|
| Hoitotalan<br>rakennukset<br>Vård-<br>byggnader                           | Kokoon-<br>tumis-<br>rakennukset<br>Byggnader<br>för sam-<br>lingslokaler | Opetus-<br>rakennukset<br>Under-<br>visnings-<br>byggnader |      | Teollisuus-<br>rakennukset<br>Industri-<br>byggnader              | Varasto-<br>rakennukset<br>Lagerbygg-<br>nader |      |  |                                      |
| 3,79  | 1,14  | 1,42   | 1,14 | 14,51   | 8,66   | 5,85 | 5,05   | 1990                                 |
| 3,84  | 1,23  | 1,25   | 1,29 | 11,04   | 7,69   | 3,35 | 4,99   | 1991                                 |
| 3,41  | 0,97  | 1,36   | 0,94 | 8,29  | 6,11   | 2,18 | 3,82   | 1992                                 |
| 2,84  | 0,82  | 0,96   | 0,93 | 5,87  | 3,98   | 1,89 | 3,25   | 1993                                 |
| 2,29  | 0,61  | 0,60   | 1,00 | 5,76  | 4,02   | 1,73 | 2,87   | 1994                                 |
| 1,93  | 0,42  | 0,61   | 0,84 | 5,77  | 3,76   | 2,01 | 2,68   | 1995                                 |
| 1,66  | 0,35  | 0,59   | 0,60 | 7,95  | 5,06   | 2,89 | 2,61   | 1996                                 |
| 2,62  | 0,32  | 1,50   | 0,63 | 11,06   | 8,01   | 3,05 | 3,76   | 1997                                 |
| 2,27  | 0,32  | 1,18   | 0,62 | 8,00  | 4,94   | 3,06 | 4,44   | 1998                                 |
| 2,29  | 0,35  | 1,14   | 0,75 | 8,46  | 5,20   | 3,26 | 4,23   | 1999                                 |
| 2,76  | 0,30  | 1,40   | 0,90 | 7,50  | 4,72   | 2,78 | 4,08   | 2000                                 |
| 2,92  | 0,48  | 1,02   | 1,29 | 10,57   | 7,69   | 2,88 | 4,27   | 2001                                 |
| 2,96  | 0,63  | 0,95   | 1,21 | 10,41   | 6,38   | 4,03 | 4,22   | 2002                                 |
| 3,55  | 0,72  | 1,00   | 1,71 | 8,62  | 5,09   | 3,54 | 3,92   | 2003                                 |
| 2,88  | 0,40  | 0,86   | 1,51 | 8,25  | 4,37   | 3,88 | 3,44   | 2004                                 |
| 2,10  | 0,41  | 0,53   | 1,05 | 9,12  | 5,03   | 4,09 | 3,75   | 2005 <sup>2)</sup>                   |
| 0,28  | 0,07  | 0,09   | 0,12 | 1,44  | 0,92   | 0,52 | 0,96   | I 2005                               |
| 0,72  | 0,11  | 0,19   | 0,42 | 1,77  | 0,94   | 0,83 | 0,61   | II                                   |
| 0,50  | 0,10  | 0,09   | 0,29 | 2,28  | 1,19   | 1,09 | 0,76   | III                                  |
| 0,59  | 0,14  | 0,17   | 0,22 | 3,63  | 1,99   | 1,64 | 1,42   | IV                                   |
| 0,51  | 0,13  | 0,15   | 0,17 | 2,63  | 1,21   | 1,43 | 0,87   | I 2006*                              |
|   |   |  |      |   |  |      |  | II                                   |
|   |   |  |      |   |  |      |  | III                                  |
|   |   |  |      |   |  |      |  | IV                                   |

**Keskeneräiset rakennukset, milj. m<sup>3</sup> – Pågående nybyggnader, milj. m<sup>3</sup>**

|      |      |      |      |       |      |      |      |                    |
|------|------|------|------|-------|------|------|------|--------------------|
| 3,26 | 0,59 | 1,09 | 1,37 | 13,10 | 8,97 | 4,13 | 7,69 | 2000               |
| 3,37 | 0,82 | 0,72 | 1,71 | 14,42 | 9,15 | 5,27 | 7,63 | 2001               |
| 4,24 | 0,78 | 1,20 | 2,09 | 11,99 | 7,73 | 4,26 | 7,63 | 2002               |
| 3,48 | 0,56 | 1,06 | 1,77 | 11,34 | 6,88 | 4,46 | 7,33 | 2003               |
| 3,58 | 0,71 | 0,96 | 1,85 | 11,72 | 7,43 | 4,29 | 7,04 | 2004               |
| 3,85 | 0,96 | 1,07 | 1,65 | 14,28 | 8,76 | 5,52 | 7,18 | 2005 <sup>2)</sup> |
| 3,59 | 0,71 | 0,89 | 1,86 | 12,75 | 7,47 | 5,28 | 6,47 | I 2005             |
| 3,68 | 0,78 | 0,96 | 1,80 | 14,52 | 8,14 | 6,38 | 7,50 | II                 |
| 3,85 | 0,81 | 1,07 | 1,79 | 16,03 | 9,49 | 6,54 | 7,99 | III                |
| 3,85 | 0,96 | 1,07 | 1,65 | 14,28 | 8,76 | 5,52 | 7,18 | IV                 |
| 3,54 | 0,89 | 0,94 | 1,59 | 13,14 | 8,39 | 4,75 | 6,56 | I 2006*            |
|      |      |      |      |       |      |      |      | II                 |
|      |      |      |      |       |      |      |      | III                |
|      |      |      |      |       |      |      |      | IV                 |

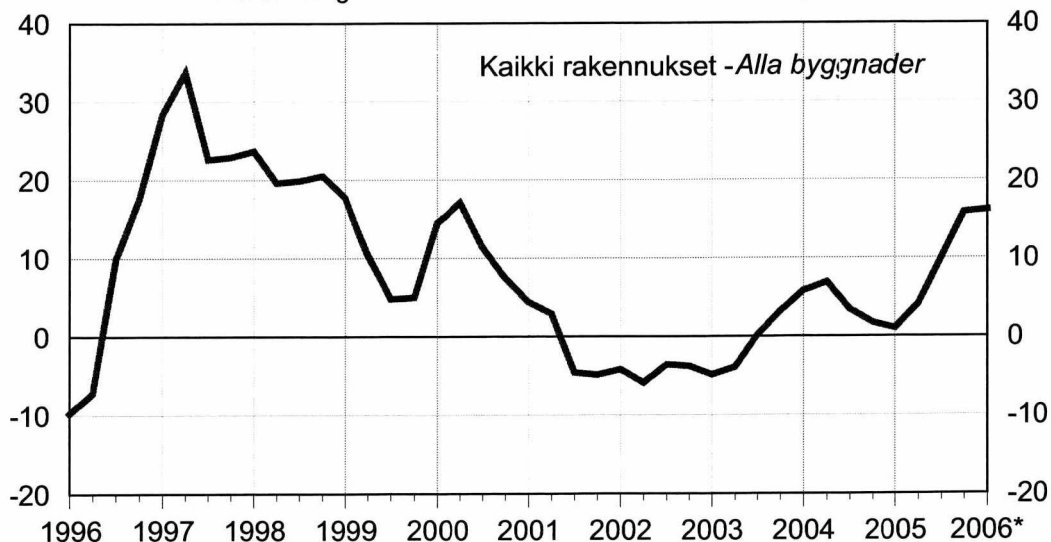
1) sisältää pelastustoimen rakennukset – inkluderar byggnader för räddningsväsendet

## Uudisrakentamisen volyymi-indeksi 2000=100 – Volymindex för nybyggnad 2000=100

| Vuosi ja neljännes<br>År och kvartal | Kaikki rakennukset<br>Alla byggnader | Asuinrakennukset<br>Bostadsbyggnader     |  |   |       | Vapaa-ajan asuinrakennukset<br>Fritidsbostadshus | Liike- ja toimistorakennukset<br>Affärs- och kontorsbyggnader |   |   |       |      |
|--------------------------------------|--------------------------------------|--|--|---|-------|--|---|---|---|-------|------|
|                                      |                                      | Erilliset pientalot<br>Fristående småhus | Rivi- ja ketjutalot<br>Rad- och kedjehus | Asuinkerrostalot<br>Flervåningsbostadshus |       |  | Liikerakennukset<br>Affärsbyggnader                           | Toimistorakennukset<br>Kontorsbyggnader | Liikenteen rakennukset<br>Trafikbyggnader |       |      |
| 2000                                 | 100,0                                | 100,0                                    | 100,0                                    | 100,0                                     | 100,0 | 100,0  | 100,0   | 100,0                                   | 100,0                                     | 100,0 |      |
| 2001                                 | 99,0                                 | 86,1                                     | 89,1                                     | 73,0                                      | 86,2  | 96,0   | 103,4   | 82,6                                    | 146,6                                     | 75,0  |      |
| 2002                                 | 94,7                                 | 85,8                                     | 92,3                                     | 71,1                                      | 80,5  | 97,6   | 83,0  | 88,4                                    | 85,1                                      | 65,3  |      |
| 2003                                 | 93,6                                 | 96,9                                     | 110,1                                    | 88,9                                      | 77,3  | 96,1   | 80,6  | 99,6                                    | 57,2                                      | 76,4  |      |
| 2004                                 | 97,6                                 | 106,2                                    | 120,4                                    | 91,0                                      | 87,8  | 99,8   | 81,7  | 113,5                                   | 46,0                                      | 68,2  |      |
| 2005                                 | 105,6                                | 112,3                                    | 135,5                                    | 96,6                                      | 78,8  | 117,2  | 86,0  | 119,4                                   | 50,0                                      | 69,0  |      |
| 2004                                 | I                                    | 87,2                                     | 91,8                                     | 94,3                                      | 91,6  | 87,5   | 60,1  | 81,9                                    | 111,5                                     | 46,3  | 73,7 |
|                                      | II                                   | 87,9                                     | 90,7                                     | 92,9                                      | 86,2  | 88,8   | 79,3  | 79,4                                    | 109,7                                     | 44,4  | 68,5 |
|                                      | III                                  | 109,0                                    | 122,1                                    | 148,4                                     | 90,2  | 89,7   | 144,6   | 82,3                                    | 114,9                                     | 45,0  | 69,6 |
|                                      | IV                                   | 106,3                                    | 120,1                                    | 146,1                                     | 95,9  | 85,2   | 115,3   | 83,3                                    | 117,9                                     | 48,5  | 61,1 |
| 2005                                 | I                                    | 88,1                                     | 92,8                                     | 101,1                                     | 88,8  | 79,9   | 79,0  | 79,6                                    | 112,5                                     | 50,1  | 51,8 |
|                                      | II                                   | 91,5                                     | 91,3                                     | 102,6                                     | 82,0  | 75,6   | 90,1  | 82,8                                    | 116,0                                     | 50,1  | 60,1 |
|                                      | III                                  | 119,9                                    | 128,6                                    | 165,9                                     | 98,1  | 76,7   | 159,8   | 91,4                                    | 123,2                                     | 53,2  | 82,8 |
|                                      | IV                                   | 123,1                                    | 136,6                                    | 172,2                                     | 117,5 | 82,9   | 139,8   | 90,2                                    | 126,1                                     | 46,7  | 81,2 |
| 2006*                                | I                                    | 102,3                                    | 109,5                                    | 121,8                                     | 111,2 | 87,6   | 87,5  | 84,5                                    | 122,5                                     | 43,3  | 65,6 |
|                                      | II                                   |  |  |   |       |  |   |   |   |       |      |
|                                      | III                                  |  |  |   |       |  |   |   |   |       |      |
|                                      | IV                                   |  |  |   |       |  |   |   |   |       |      |

### Uudisrakentamisen volyymi-indeksi 2000=100 Volymindex för nybyggnad 2000=100

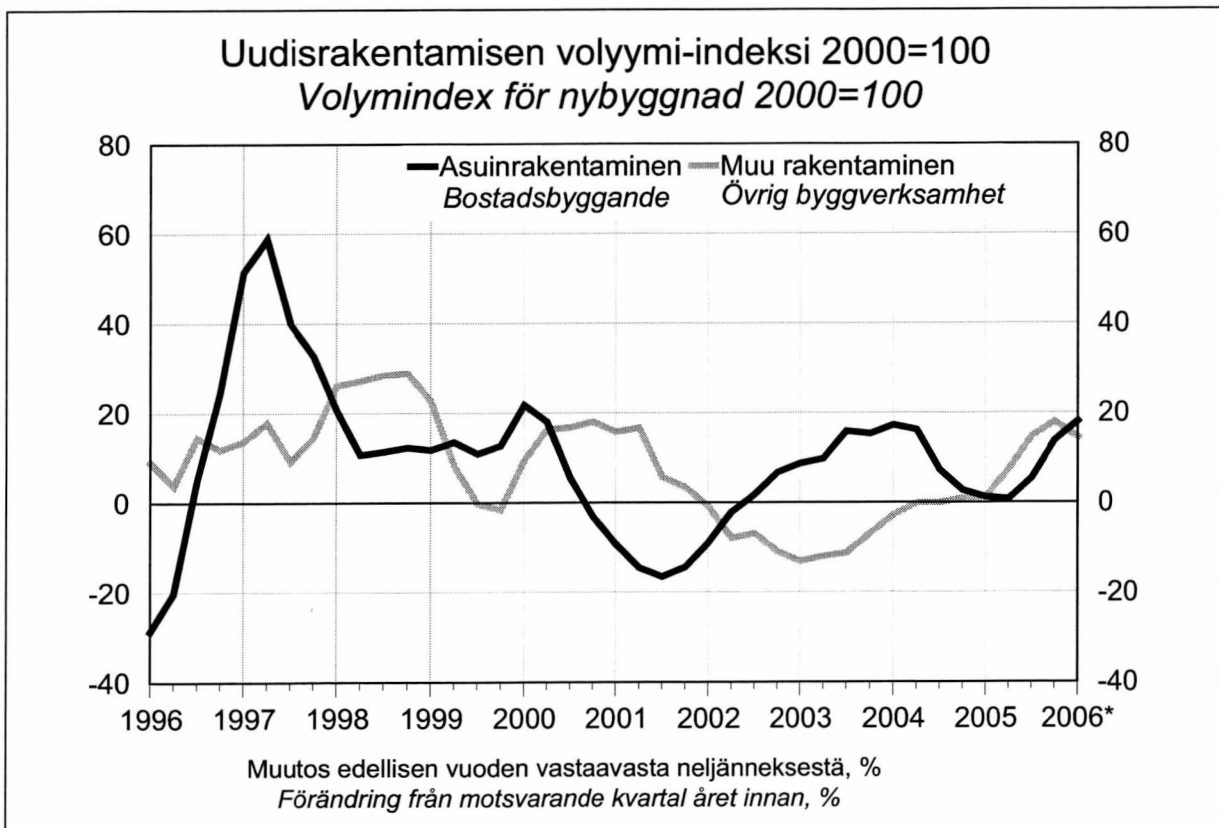
Muutos edellisen vuoden vastaavasta neljänneksestä, %  
Förändring från motsvarande kvartal året innan, %



## Uudisrakentamisen volyymi-indeksi 2000=100 – Volymindex för nybyggnad 2000=100

| <sup>1)</sup> Julkiset palvelurakennukset<br>Offentliga service byggnader |   |  |       | Teollisuus- ja varistorakennukset<br>Industri- och lagerbyggnader |  |       | Maatalous-<br>rakennukset<br>Lantbruks-<br>byggnader | Vuosi ja neljännes<br>År och kvartal |
|---|---|--|-------|---|--|-------|--|--------------------------------------|
| Hoitoalan-<br>rakennukset<br>Vård-<br>byggnader                           | Kokoon-<br>tumis-<br>rakennukset<br>Byggnader<br>för sam-<br>lingslokaler | Opetus-<br>rakennukset<br>Under-<br>visnings-<br>byggnader |       | Teollisuus-<br>rakennukset<br>Industri-<br>byggnader              | Varasto-<br>rakennukset<br>Lagerbygg-<br>nader |       |  |                                      |
| 100,0   | 100,0   | 100,0  | 100,0 | 100,0   | 100,0  | 100,0 | 100,0  | 2000                                 |
| 112,0   | 169,9   | 62,6   | 122,2 | 124,8   | 126,6  | 117,4 | 101,2  | 2001                                 |
| 129,5   | 175,7   | 68,4   | 150,9 | 109,0   | 108,0  | 113,1 | 107,1  | 2002                                 |
| 117,2   | 131,4   | 90,3   | 128,4 | 81,1  | 72,4   | 116,0 | 96,2   | 2003                                 |
| 107,9   | 124,2   | 70,3   | 127,6 | 86,7  | 74,9   | 134,1 | 81,9   | 2004                                 |
| 99,7  | 140,7   | 55,5   | 111,5 | 109,8   | 95,1   | 168,8 | 98,1   | 2005                                 |
| 103,9   | 113,3   | 64,4   | 126,4 | 87,2  | 74,1   | 139,7 | 68,2   | I 2004                               |
| 106,2   | 124,6   | 67,0   | 126,0 | 83,7  | 70,8   | 135,5 | 59,9   | II                                   |
| 112,0   | 130,3   | 76,9   | 129,7 | 85,0  | 74,5   | 127,2 | 101,7  | III                                  |
| 109,5   | 128,5   | 73,0   | 128,4 | 90,9  | 80,2   | 133,9 | 97,9   | IV                                   |
| 102,7   | 132,2   | 65,8   | 117,3 | 91,3  | 83,3   | 124,1 | 66,9   | I 2005                               |
| 99,7  | 131,9   | 54,0   | 118,4 | 98,3  | 85,8   | 148,3 | 68,9   | II                                   |
| 97,9  | 131,5   | 49,3   | 114,1 | 118,1   | 99,0   | 195,2 | 126,2  | III                                  |
| 98,4  | 167,4   | 53,1   | 96,3  | 131,3   | 112,3  | 207,7 | 130,4  | IV                                   |
| 95,6  | 181,5   | 53,9   | 84,2  | 121,1   | 109,1  | 169,6 | 87,4   | I 2006*                              |
|   |   |  |       |   |  |       |  | II                                   |
|   |   |  |       |   |  |       |  | III                                  |
|   |   |  |       |   |  |       |  | IV                                   |

1) sisältää pelastustoimen rakennukset – inkluderar byggnader för räddningsväsendet





**Asuntotuotanto talotyypeittäin 1990-2006 <sup>2)</sup>, kpl – Bostadsproduktion enligt hustyp 1990-2006 <sup>2)</sup>, st**

| Vuosi ja neljännes<br>År och kvartal | Myönnetyt – Beviljade               |  |  |  | Aloitettut – Påbörjade              |  |  |  |       |
|--------------------------------------|-------------------------------------|--|--|--|-------------------------------------|--|--|--|-------|
|                                      | Asunnot yhteensä<br>Bostäder totalt | Erilliset pientalot<br>Fristående småhus | Rivi- ja ketjutalot<br>Rad- och kedjehus | Asuin-kerrostalot<br>Flervåningsbostadshus | Asunnot yhteensä<br>Bostäder totalt | Erilliset pientalot<br>Fristående småhus | Rivi- ja ketjutalot<br>Rad- och kedjehus | Asuin-kerrostalot<br>Flervåningsbostadshus |       |
| 1990                                 | 58 710                              | 21 113                                   | 15 543                                   | 21 305                                     | 53 556                              | 19 702                                   | 13 793                                   | 19 402                                     |       |
| 1991                                 | 47 898                              | 16 035                                   | 12 645                                   | 18 241                                     | 39 366                              | 14 382                                   | 8 354                                    | 15 866                                     |       |
| 1992                                 | 33 416                              | 11 558                                   | 5 777                                    | 15 381                                     | 31 606                              | 10 661                                   | 6 067                                    | 14 188                                     |       |
| 1993                                 | 29 145                              | 9 341                                    | 4 053                                    | 15 176                                     | 27 434                              | 8 717                                    | 4 313                                    | 13 709                                     |       |
| 1994                                 | 24 417                              | 8 850                                    | 3 269                                    | 11 736                                     | 26 820                              | 8 262                                    | 4 084                                    | 13 873                                     |       |
| 1995                                 | 19 289                              | 7 254                                    | 3 140                                    | 8 446                                      | 18 310                              | 6 478                                    | 3 055                                    | 8 378                                      |       |
| 1996                                 | 25 708                              | 8 598                                    | 4 269                                    | 12 255                                     | 23 564                              | 7 356                                    | 4 053                                    | 11 687                                     |       |
| 1997                                 | 32 750                              | 11 218                                   | 5 126                                    | 15 710                                     | 29 804                              | 10 136                                   | 4 736                                    | 14 458                                     |       |
| 1998                                 | 33 947                              | 12 562                                   | 5 554                                    | 15 214                                     | 31 597                              | 11 257                                   | 5 147                                    | 14 329                                     |       |
| 1999                                 | 39 045                              | 14 032                                   | 6 400                                    | 17 953                                     | 34 590                              | 12 338                                   | 5 572                                    | 16 165                                     |       |
| 2000                                 | 36 939                              | 13 126                                   | 6 099                                    | 17 033                                     | 32 309                              | 11 604                                   | 5 287                                    | 14 799                                     |       |
| 2001                                 | 30 162                              | 11 154                                   | 4 452                                    | 13 974                                     | 27 625                              | 10 195                                   | 3 684                                    | 13 117                                     |       |
| 2002                                 | 31 235                              | 12 573                                   | 4 536                                    | 13 653                                     | 28 154                              | 10 801                                   | 4 094                                    | 12 871                                     |       |
| 2003                                 | 35 923                              | 14 919                                   | 5 821                                    | 14 713                                     | 31 377                              | 13 078                                   | 4 899                                    | 13 042                                     |       |
| 2004                                 | 35 046                              | 15 999                                   | 5 129                                    | 13 471                                     | 32 380                              | 14 180                                   | 4 902                                    | 12 947                                     |       |
| 2005                                 | 37 135                              | 17 327                                   | 6 182                                    | 13 455                                     | 34 275                              | 16 411                                   | 5 435                                    | 12 100                                     |       |
| 2005                                 | I                                   | 8 181                                    | 3 278                                    | 1 312                                      | 3 546                               | 5 139                                    | 1 920                                    | 816  | 2 274 |
|                                      | II                                  | 13 916                                   | 6 845                                    | 2 322                                      | 4 684                               | 12 777                                   | 6 332                                    | 1 784                                      | 4 555 |
|                                      | III                                 | 8 401                                    | 4 244                                    | 1 344                                      | 2 799                               | 9 144                                    | 4 848                                    | 1 486                                      | 2 770 |
|                                      | IV                                  | 6 637                                    | 2 960                                    | 1 204                                      | 2 426                               | 7 215                                    | 3 311                                    | 1 349                                      | 2 501 |
| 2006*                                | I                                   | 7 516                                    | 3 164                                    | 1 121                                      | 3 132                               | 5 617                                    | 2 037                                    | 800  | 2 772 |
|                                      | II                                  |  |  |  |                                     |  |  |  |       |
|                                      | III                                 |  |  |  |                                     |  |  |  |       |
|                                      | IV                                  |  |  |  |                                     |  |  |  |       |

| Vuosi ja neljännes<br>År och kvartal | Keskeneräiset – Pågående            |  |  |  | Valmistuneet – Färdigställda        |  |  |  |       |
|--------------------------------------|-------------------------------------|--|--|--|-------------------------------------|--|--|--|-------|
|                                      | Asunnot yhteensä<br>Bostäder totalt | Erilliset pientalot<br>Fristående småhus | Rivi- ja ketjutalot<br>Rad- och kedjehus | Asuin-kerrostalot<br>Flervåningsbostadshus | Asunnot yhteensä<br>Bostäder totalt | Erilliset pientalot<br>Fristående småhus | Rivi- ja ketjutalot<br>Rad- och kedjehus | Asuin-kerrostalot<br>Flervåningsbostadshus |       |
| 1990                                 | 54 852                              | 23 976                                   | 11 823                                   | 18 224                                     | 65 397                              | 24 026                                   | 18 834                                   | 21 451                                     |       |
| 1991                                 | 43 441                              | 20 573                                   | 7 583                                    | 14 267                                     | 51 803                              | 18 363                                   | 12 852                                   | 19 982                                     |       |
| 1992                                 | 37 164                              | 17 288                                   | 5 805                                    | 13 213                                     | 37 358                              | 13 702                                   | 7 695                                    | 15 103                                     |       |
| 1993                                 | 33 330                              | 15 320                                   | 4 665                                    | 12 454                                     | 30 412                              | 10 299                                   | 5 426                                    | 14 016                                     |       |
| 1994                                 | 32 782                              | 13 974                                   | 4 607                                    | 13 270                                     | 26 731                              | 9 185                                    | 3 940                                    | 12 848                                     |       |
| 1995                                 | 25 238                              | 12 370                                   | 3 763                                    | 8 390                                      | 25 031                              | 7 892                                    | 3 626                                    | 12 910                                     |       |
| 1996                                 | 26 396                              | 11 594                                   | 4 013                                    | 10 179                                     | 20 837                              | 7 146                                    | 3 533                                    | 9 721                                      |       |
| 1997                                 | 29 819                              | 13 174                                   | 4 207                                    | 11 924                                     | 26 854                              | 8 755                                    | 4 541                                    | 12 957                                     |       |
| 1998                                 | 32 008                              | 14 839                                   | 4 249                                    | 12 072                                     | 29 842                              | 9 833                                    | 5 208                                    | 14 310                                     |       |
| 1999                                 | 37 061                              | 16 546                                   | 5 227                                    | 14 674                                     | 28 939                              | 10 387                                   | 4 520                                    | 13 323                                     |       |
| 2000                                 | 37 115                              | 17 164                                   | 4 875                                    | 14 243                                     | 32 740                              | 10 935                                   | 5 593                                    | 15 762                                     |       |
| 2001                                 | 34 617                              | 16 689                                   | 3 910                                    | 13 075                                     | 30 592                              | 10 654                                   | 4 588                                    | 14 901                                     |       |
| 2002                                 | 35 145                              | 17 094                                   | 4 236                                    | 12 960                                     | 27 171                              | 10 335                                   | 3 793                                    | 12 539                                     |       |
| 2003                                 | 38 041                              | 19 267                                   | 4 878                                    | 13 211                                     | 28 101                              | 10 807                                   | 4 303                                    | 12 557                                     |       |
| 2004                                 | 39 448                              | 20 159                                   | 5 221                                    | 13 348                                     | 30 662                              | 12 798                                   | 4 651                                    | 12 949                                     |       |
| 2005                                 | 33 847                              | 17 443                                   | 4 271                                    | 11 617                                     | 34 177                              | 15 393                                   | 5 453                                    | 12 908                                     |       |
| 2005                                 | I                                   | 31 088                                   | 14 768                                   | 3 946                                      | 11 704                              | 8 007                                    | 3 732                                    | 1 198                                      | 3 007 |
|                                      | II                                  | 33 076                                   | 16 748                                   | 3 831                                      | 11 897                              | 10 711                                   | 4 297                                    | 1 884                                      | 4 354 |
|                                      | III                                 | 34 740                                   | 18 337                                   | 4 297                                      | 11 561                              | 7 395                                    | 3 188                                    | 1 011                                      | 3 102 |
|                                      | IV                                  | 33 847                                   | 17 443                                   | 4 271                                      | 11 617                              | 8 064                                    | 4 176                                    | 1 360                                      | 2 445 |
| 2006*                                | I                                   | 30 424                                   | 14 855                                   | 3 763                                      | 11 377                              | 7 531                                    | 3 918                                    | 1 108                                      | 2 410 |
|                                      | II                                  |  |  |  |                                     |  |  |  |       |
|                                      | III                                 |  |  |  |                                     |  |  |  |       |
|                                      | IV                                  |  |  |  |                                     |  |  |  |       |

2) Muutos tilastointikäytännössä, katso sivu 3 – Ändring i statistikföringspraxisen, se sidan 3



## Myönnetty rakennusluvut maakunnittain 2004 - 2006

### Beviljade byggnadslov efter landskap 2004 - 2006

| Maakunta - Landskap                     | Kaikki rakennukset 1 000 m <sup>3</sup> - Alla Byggnader 1 000 m <sup>3</sup> |               |               |               |               |              |               |       |       |       |
|---|---|---------------|---------------|---------------|---------------|--------------|---------------|-------|-------|-------|
|   | Vuosi ja neljännes – År och kvartal   |               |               |               |               |              |               |       |       |       |
|   | 2004  | 2005          | 2005          | 2005          | 2005          | 2005         | 2006*         | 2006* | 2006* | 2006* |
|   |   | I             | II            | III           | IV            | I            | II            | III   | IV    |       |
| <b>Koko maa - Hela landet</b>           | <b>43 444</b>   | <b>47 642</b> | <b>10 753</b> | <b>18 288</b> | <b>10 639</b> | <b>7 962</b> | <b>10 267</b> |       |       |       |
| <b>Manner-Suomi - Fasta Finland</b>     | 43 387  | 47 358        | 10 719        | 18 166        | 10 585        | 7 888        | 10 184        |       |       |       |
| Uusimaa - Nyland                        | 9 128   | 10 219        | 2 762         | 3 612         | 1 961         | 1 884        | 3 014         |       |       |       |
| Pääkaupunkiseutu - Huvudstadsregion     | 5 729   | 6 345         | 1 677         | 2 239         | 1 264         | 1 166        | 2 306         |       |       |       |
| Itä-Uusimaa - Östra Nyland              | 964   | 1 125         | 202           | 413           | 316           | 195          | 100           |       |       |       |
| Varsinais-Suomi - Egentliga Finland     | 4 366   | 4 638         | 891           | 1 644         | 977           | 1 126        | 839           |       |       |       |
| Satakunta - Satakunta                   | 1 896   | 3 138         | 1 208         | 1 128         | 462           | 341          | 368           |       |       |       |
| Kanta-Häme - Egentliga Tavastland       | 1 774   | 1 527         | 488           | 451           | 395           | 192          | 481           |       |       |       |
| Pirkanmaa - Birkaland                   | 4 229   | 4 313         | 716           | 1 892         | 959           | 747          | 881           |       |       |       |
| Päijät-Häme - Päijänne-Tavastland       | 1 759   | 1 995         | 270           | 918           | 509           | 298          | 516           |       |       |       |
| Kymenlaakso - Kymmenedalen              | 2 011   | 1 607         | 305           | 753           | 242           | 307          | 363           |       |       |       |
| Etelä-Karjala - Södra Karelen           | 1 004   | 879           | 267           | 261           | 223           | 129          | 368           |       |       |       |
| Etelä-Savo - Södra Savolax              | 1 018   | 1 273         | 327           | 475           | 287           | 184          | 143           |       |       |       |
| Pohjois-Savo - Norra Savolax            | 1 804   | 2 046         | 370           | 975           | 479           | 222          | 499           |       |       |       |
| Pohjois-Karjala- Norra Karelen          | 1 158   | 1 302         | 251           | 498           | 390           | 164          | 227           |       |       |       |
| Keski-Suomi - Mellersta Finland         | 1 773   | 2 203         | 355           | 918           | 568           | 362          | 341           |       |       |       |
| Etelä-Pohjanmaa - Södra Österbotten     | 2 277   | 2 244         | 307           | 899           | 654           | 384          | 316           |       |       |       |
| Pohjanmaa - Österbotten                 | 2 376   | 2 201         | 464           | 838           | 592           | 308          | 323           |       |       |       |
| Keski-Pohjanmaa - Mellersta Österbotten | 651   | 790           | 199           | 311           | 151           | 128          | 148           |       |       |       |
| Pohjois-Pohjanmaa - Norra Österbotten   | 3 176   | 3 429         | 700           | 1 327         | 849           | 553          | 879           |       |       |       |
| Kainuu - Kajanaland                     | 524   | 499           | 82            | 221           | 104           | 92           | 127           |       |       |       |
| Lappi - Lappland                        | 1 499   | 1 927         | 555           | 632           | 469           | 271          | 250           |       |       |       |
| <b>Ahvenanmaa - Åland</b>               |   |               |               |               |               |              |               |       |       |       |
| Ahvenanmaa- Åland                       | 57  | 284           | 34            | 123           | 54            | 73           | 83            |       |       |       |

| Maakunta - Landskap                     | Rakennusluvut asunnoille, kpl - Byggnadslov för bostäder, st |               |              |               |              |              |              |       |       |       |
|---|--|---------------|--------------|---------------|--------------|--------------|--------------|-------|-------|-------|
|   | Vuosi ja neljännes – År och kvartal                          |               |              |               |              |              |              |       |       |       |
|   | 2004   | 2005          | 2005         | 2005          | 2005         | 2005         | 2006*        | 2006* | 2006* | 2006* |
|   |  | I             | II           | III           | IV           | I            | II           | III   | IV    |       |
| <b>Koko maa - Hela landet</b>           | <b>35 046</b>  | <b>37 135</b> | <b>8 181</b> | <b>13 916</b> | <b>8 401</b> | <b>6 637</b> | <b>7 516</b> |       |       |       |
| <b>Manner-Suomi - Fasta Finland</b>     | 34 991   | 36 888        | 8 136        | 13 820        | 8 370        | 6 562        | 7 453        |       |       |       |
| Uusimaa - Nyland                        | 10 575   | 9 940         | 2 620        | 3 100         | 2 199        | 2 021        | 2 516        |       |       |       |
| Pääkaupunkiseutu - Huvudstadsregion     | 7 359  | 6 097         | 1 770        | 1 720         | 1 186        | 1 421        | 1 694        |       |       |       |
| Itä-Uusimaa - Östra Nyland              | 647  | 892           | 237          | 338           | 193          | 124          | 93           |       |       |       |
| Varsinais-Suomi - Egentliga Finland     | 2 858  | 3 005         | 578          | 1 237         | 604          | 586          | 636          |       |       |       |
| Satakunta - Satakunta                   | 1 195  | 1 358         | 271          | 513           | 333          | 241          | 215          |       |       |       |
| Kanta-Häme - Egentliga Tavastland       | 1 278  | 1 163         | 272          | 398           | 270          | 223          | 222          |       |       |       |
| Pirkanmaa - Birkaland                   | 3 866  | 4 224         | 661          | 2 120         | 762          | 681          | 901          |       |       |       |
| Päijät-Häme - Päijänne-Tavastland       | 1 141  | 1 344         | 327          | 501           | 291          | 225          | 264          |       |       |       |
| Kymenlaakso - Kymmenedalen              | 838  | 836           | 185          | 291           | 157          | 203          | 176          |       |       |       |
| Etelä-Karjala - Södra Karelen           | 653  | 654           | 138          | 250           | 117          | 149          | 149          |       |       |       |
| Etelä-Savo - Södra Savolax              | 524  | 665           | 115          | 251           | 201          | 98           | 74           |       |       |       |
| Pohjois-Savo - Norra Savolax            | 1 187  | 1 354         | 240          | 613           | 337          | 164          | 258          |       |       |       |
| Pohjois-Karjala- Norra Karelen          | 879  | 907           | 211          | 373           | 159          | 164          | 155          |       |       |       |
| Keski-Suomi - Mellersta Finland         | 1 711  | 2 077         | 473          | 726           | 608          | 270          | 312          |       |       |       |
| Etelä-Pohjanmaa - Södra Österbotten     | 1 339  | 1 418         | 172          | 488           | 405          | 353          | 215          |       |       |       |
| Pohjanmaa - Österbotten                 | 1 095  | 1 092         | 229          | 454           | 274          | 135          | 178          |       |       |       |
| Keski-Pohjanmaa - Mellersta Österbotten | 319  | 521           | 89           | 257           | 121          | 54           | 70           |       |       |       |
| Pohjois-Pohjanmaa - Norra Österbotten   | 3 702  | 3 913         | 1 083        | 1 256         | 968          | 606          | 855          |       |       |       |
| Kainuu - Kajanaland                     | 247  | 388           | 68           | 199           | 85           | 36           | 62           |       |       |       |
| Lappi - Lappland                        | 937  | 1 137         | 167          | 455           | 286          | 229          | 102          |       |       |       |
| <b>Ahvenanmaa - Åland</b>               |  |               |              |               |              |              |              |       |       |       |
| Ahvenanmaa- Åland                       | 55   | 247           | 45           | 96            | 31           | 75           | 63           |       |       |       |

**Aloitettut rakennukset maakunnittain 2004-2006<sup>2)</sup> – Påbörjade byggnader efter landskap 2004-2006<sup>2)</sup>**

| Maakunta - Landskap                     | Kaikki rakennukset 1 000 m <sup>3</sup> - Alla Byggnader 1 000 m <sup>3</sup> |               |              |               |               |              |              |       |       |       |
|---|---|---------------|--------------|---------------|---------------|--------------|--------------|-------|-------|-------|
|   | Vuosi ja neljännes – År och kvartal   |               |              |               |               |              |              |       |       |       |
|   | 2004  | 2005          | 2005         | 2005          | 2005          | 2005         | 2006*        | 2006* | 2006* | 2006* |
|   |   |               | I            | II            | III           | IV           | I            | II    | III   | IV    |
| <b>Koko maa - Hela landet</b>           | <b>37 689</b>   | <b>42 697</b> | <b>6 670</b> | <b>15 972</b> | <b>12 531</b> | <b>7 524</b> | <b>6 490</b> |       |       |       |
| <b>Manner-Suomi - Fasta Finland</b>     | 37 637  | 42 569        | 6 648        | 15 944        | 12 494        | 7 483        | 6 475        |       |       |       |
| Uusimaa - Nyland                        | 8 502   | 8 659         | 2 282        | 3 134         | 1 637         | 1 606        | 1 539        |       |       |       |
| Pääkaupunkiseutu - Huvudstadsregion     | 6 046   | 5 443         | 1 408        | 2 115         | 904           | 1 015        | 1 155        |       |       |       |
| Itä-Uusimaa - Östra Nyland              | 723   | 882           | 103          | 275           | 318           | 186          | 134          |       |       |       |
| Varsinais-Suomi - Egentliga Finland     | 3 756   | 3 573         | 519          | 1 189         | 1 187         | 677          | 782          |       |       |       |
| Satakunta - Satakunta                   | 1 274   | 2 961         | 252          | 842           | 1 452         | 415          | 130          |       |       |       |
| Kanta-Häme - Egentliga Tavastland       | 1 453   | 1 578         | 276          | 658           | 439           | 206          | 174          |       |       |       |
| Pirkanmaa - Birkaland                   | 3 952   | 4 453         | 481          | 2 113         | 1 179         | 680          | 267          |       |       |       |
| Päijät-Häme - Päijänne-Tavastland       | 1 685   | 1 801         | 83           | 555           | 695           | 469          | 161          |       |       |       |
| Kymenlaakso - Kymmenedalen              | 1 539   | 1 724         | 572          | 530           | 363           | 259          | 169          |       |       |       |
| Etelä-Karjala - Södra Karelen           | 806   | 835           | 100          | 275           | 251           | 208          | 140          |       |       |       |
| Etelä-Savo - Södra Savolax              | 934   | 1 095         | 137          | 384           | 444           | 130          | 28           |       |       |       |
| Pohjois-Savo - Norra Savolax            | 1 413   | 2 088         | 286          | 874           | 640           | 288          | 103          |       |       |       |
| Pohjois-Karjala- Norra Karelen          | 872   | 1 303         | 77           | 526           | 528           | 171          | 62           |       |       |       |
| Keski-Suomi - Mellersta Finland         | 1 570   | 1 952         | 173          | 797           | 602           | 381          | 183          |       |       |       |
| Etelä-Pohjanmaa - Södra Österbotten     | 1 818   | 1 954         | 230          | 585           | 695           | 444          | 246          |       |       |       |
| Pohjanmaa - Österbotten                 | 2 309   | 1 710         | 165          | 661           | 530           | 354          | 129          |       |       |       |
| Keski-Pohjanmaa - Mellersta Österbotten | 694   | 772           | 135          | 349           | 185           | 104          | 63           |       |       |       |
| Pohjois-Pohjanmaa - Norra Österbotten   | 2 825   | 2 926         | 400          | 1 124         | 758           | 644          | 314          |       |       |       |
| Kainuu - Kajanaland                     | 426   | 467           | 44           | 214           | 148           | 60           | 22           |       |       |       |
| Lappi - Lappland                        | 1 086   | 1 834         | 334          | 858           | 443           | 199          | 145          |       |       |       |
| <b>Ahvenanmaa - Åland</b>               |   |               |              |               |               |              |              |       |       |       |
| Ahvenanmaa- Åland                       | 52  | 128           | 22           | 28            | 37            | 41           | 15           |       |       |       |
| Maakunta - Landskap                     | Aloitettut asunnot, kpl -Påbörjade bostäder, st                               |               |              |               |               |              |              |       |       |       |
|   | Vuosi ja neljännes – År och kvartal   |               |              |               |               |              |              |       |       |       |
|   | 2004  | 2005          | 2005         | 2005          | 2005          | 2005         | 2006*        | 2006* | 2006* | 2006* |
|   |   |               | I            | II            | III           | IV           | I            | II    | III   | IV    |
| <b>Koko maa - Hela landet</b>           | <b>32 380</b>   | <b>34 275</b> | <b>5 139</b> | <b>12 777</b> | <b>9 144</b>  | <b>7 215</b> | <b>5 617</b> |       |       |       |
| <b>Manner-Suomi - Fasta Finland</b>     | 32 311  | 34 069        | 5 108        | 12 735        | 9 098         | 7 128        | 5 569        |       |       |       |
| Uusimaa - Nyland                        | 9 951   | 8 948         | 1 844        | 3 151         | 1 864         | 2 089        | 1 768        |       |       |       |
| Pääkaupunkiseutu - Huvudstadsregion     | 7 309   | 5 719         | 1 321        | 1 962         | 1 063         | 1 373        | 1 408        |       |       |       |
| Itä-Uusimaa - Östra Nyland              | 522   | 794           | 99           | 263           | 217           | 215          | 35           |       |       |       |
| Varsinais-Suomi - Egentliga Finland     | 2 315   | 2 625         | 324          | 875           | 855           | 571          | 503          |       |       |       |
| Satakunta - Satakunta                   | 1 071   | 1 232         | 159          | 455           | 299           | 319          | 46           |       |       |       |
| Kanta-Häme - Egentliga Tavastland       | 1 195   | 1 300         | 196          | 472           | 360           | 272          | 93           |       |       |       |
| Pirkanmaa - Birkaland                   | 3 593   | 3 727         | 672          | 1 360         | 1 220         | 475          | 303          |       |       |       |
| Päijät-Häme - Päijänne-Tavastland       | 1 346   | 1 312         | 96           | 583           | 388           | 245          | 80           |       |       |       |
| Kymenlaakso - Kymmenedalen              | 674   | 788           | 145          | 299           | 227           | 117          | 108          |       |       |       |
| Etelä-Karjala - Södra Karelen           | 758   | 567           | 30           | 211           | 183           | 143          | 97           |       |       |       |
| Etelä-Savo - Södra Savolax              | 509   | 590           | 80           | 236           | 181           | 93           | 19           |       |       |       |
| Pohjois-Savo - Norra Savolax            | 1 045   | 1 488         | 215          | 606           | 426           | 241          | 82           |       |       |       |
| Pohjois-Karjala- Norra Karelen          | 785   | 994           | 100          | 468           | 239           | 187          | 69           |       |       |       |
| Keski-Suomi - Mellersta Finland         | 1 768   | 2 048         | 281          | 778           | 575           | 414          | 255          |       |       |       |
| Etelä-Pohjanmaa - Södra Österbotten     | 1 142   | 1 245         | 176          | 427           | 381           | 261          | 163          |       |       |       |
| Pohjanmaa - Österbotten                 | 828   | 967           | 149          | 296           | 305           | 217          | 108          |       |       |       |
| Keski-Pohjanmaa - Mellersta Österbotten | 290   | 527           | 34           | 242           | 147           | 104          | 14           |       |       |       |
| Pohjois-Pohjanmaa - Norra Österbotten   | 3 681   | 3 565         | 340          | 1 502         | 826           | 897          | 245          |       |       |       |
| Kainuu - Kajanaland                     | 226   | 397           | 19           | 177           | 116           | 85           | 4            |       |       |       |
| Lappi - Lappland                        | 612   | 955           | 149          | 334           | 289           | 183          | 57           |       |       |       |
| <b>Ahvenanmaa - Åland</b>               |   |               |              |               |               |              |              |       |       |       |
| Ahvenanmaa- Åland                       | 69  | 206           | 31           | 42            | 46            | 87           | 48           |       |       |       |

Vuoden 2006 aloitustiedot alueittain ovat korottamattomia ennakkotietoja  
Uppgifterna om påbörjade nybyggnader 2006 efter region är förhandsuppgifter som inte upphöjs

2) Muutos tilastointikäytännössä, katso sivu 3 – Ändring i statistikföringspraxisen, se sidan 3

**Valmistuneet rakennukset maakunnittain 2004-2006 <sup>2)</sup>**  
**Färdigställda byggnader efter landskap 2004-2006 <sup>2)</sup>**

| Maakunta - Landskap                     | Kaikki rakennukset 1 000 m <sup>3</sup> - Alla Byggnader 1 000 m <sup>3</sup> |               |              |               |              |               |              |       |       |       |
|---|---|---------------|--------------|---------------|--------------|---------------|--------------|-------|-------|-------|
|   | Vuosi ja neljännes – År och kvartal   |               |              |               |              |               |              |       |       |       |
|   | 2004  | 2005          | 2005         | 2005          | 2005         | 2005          | 2006*        | 2006* | 2006* | 2006* |
|   |   |               | I            | II            | III          | IV            | I            | II    | III   | IV    |
| <b>Koko maa - Hela landet</b>           | <b>35 128</b>   | <b>38 595</b> | <b>7 562</b> | <b>9 054</b>  | <b>9 841</b> | <b>12 137</b> | <b>8 814</b> |       |       |       |
| <b>Manner-Suomi - Fasta Finland</b>     | 35 060  | 38 484        | 7 548        | 9 024         | 9 807        | 12 106        | 8 795        |       |       |       |
| Uusimaa - Nyland                        | 8 247   | 9 407         | 1 483        | 2 206         | 3 043        | 2 675         | 2 402        |       |       |       |
| Pääkaupunkiseutu - Huvudstadsregion     | 5 805   | 6 804         | 942          | 1 462         | 2 447        | 1 954         | 1 409        |       |       |       |
| Itä-Uusimaa - Östra Nyland              | 547   | 688           | 126          | 225           | 147          | 190           | 122          |       |       |       |
| Varsinais-Suomi - Egentliga Finland     | 2 691   | 3 205         | 587          | 736           | 796          | 1 086         | 590          |       |       |       |
| Satakunta - Satakunta                   | 1 544   | 1 621         | 313          | 362           | 363          | 583           | 430          |       |       |       |
| Kanta-Häme - Egentliga Tavastland       | 1 100   | 1 547         | 259          | 586           | 264          | 437           | 394          |       |       |       |
| Pirkanmaa - Birkaland                   | 3 085   | 3 582         | 513          | 909           | 776          | 1 384         | 655          |       |       |       |
| Päijät-Häme - Päijänne-Tavastland       | 1 186   | 1 510         | 485          | 410           | 244          | 371           | 424          |       |       |       |
| Kymenlaakso - Kymmenedalen              | 1 532   | 1 704         | 280          | 191           | 659          | 573           | 238          |       |       |       |
| Etelä-Karjala - Södra Karelen           | 927   | 673           | 156          | 156           | 197          | 165           | 155          |       |       |       |
| Etelä-Savo - Södra Savolax              | 801   | 1 029         | 219          | 283           | 271          | 255           | 185          |       |       |       |
| Pohjois-Savo - Norra Savolax            | 1 379   | 1 622         | 341          | 332           | 401          | 548           | 483          |       |       |       |
| Pohjois-Karjala- Norra Karelen          | 1 302   | 911           | 221          | 193           | 182          | 315           | 182          |       |       |       |
| Keski-Suomi - Mellersta Finland         | 1 887   | 1 567         | 307          | 396           | 380          | 484           | 502          |       |       |       |
| Etelä-Pohjanmaa - Södra Österbotten     | 1 766   | 1 922         | 531          | 460           | 379          | 551           | 442          |       |       |       |
| Pohjanmaa - Österbotten                 | 2 177   | 1 914         | 453          | 228           | 695          | 538           | 405          |       |       |       |
| Keski-Pohjanmaa - Mellersta Österbotten | 773   | 702           | 119          | 228           | 124          | 232           | 155          |       |       |       |
| Pohjois-Pohjanmaa - Norra Österbotten   | 2 786   | 2 816         | 623          | 799           | 560          | 834           | 595          |       |       |       |
| Kainuu - Kajanaland                     | 292   | 422           | 138          | 92            | 105          | 87            | 69           |       |       |       |
| Lappi - Lappland                        | 1 040   | 1 641         | 392          | 231           | 221          | 797           | 369          |       |       |       |
| <b>Ahvenanmaa - Åland</b>               |   |               |              |               |              |               |              |       |       |       |
| Ahvenanmaa- Åland                       | 68  | 110           | 15           | 30            | 34           | 32            | 20           |       |       |       |
| Maakunta - Landskap                     | Valmistuneet asunnot, kpl -Färdigställda bostäder, st                         |               |              |               |              |               |              |       |       |       |
|   | Vuosi ja neljännes – År och kvartal   |               |              |               |              |               |              |       |       |       |
|   | 2004  | 2005          | 2005         | 2005          | 2005         | 2005          | 2006*        | 2006* | 2006* | 2006* |
|   |   |               | I            | II            | III          | IV            | I            | II    | III   | IV    |
| <b>Koko maa - Hela landet</b>           | <b>30 662</b>   | <b>34 177</b> | <b>8 007</b> | <b>10 711</b> | <b>7 395</b> | <b>8 064</b>  | <b>7 531</b> |       |       |       |
| <b>Manner-Suomi - Fasta Finland</b>     | 30 620  | 34 012        | 7 989        | 10 664        | 7 336        | 8 023         | 7 489        |       |       |       |
| Uusimaa - Nyland                        | 10 376  | 10 312        | 2 517        | 3 154         | 2 186        | 2 455         | 1 942        |       |       |       |
| Pääkaupunkiseutu - Huvudstadsregion     | 7 625   | 7 074         | 1 826        | 2 104         | 1 453        | 1 691         | 1 230        |       |       |       |
| Itä-Uusimaa - Östra Nyland              | 425   | 644           | 163          | 264           | 93           | 124           | 213          |       |       |       |
| Varsinais-Suomi - Egentliga Finland     | 1 906   | 2 466         | 456          | 798           | 589          | 623           | 458          |       |       |       |
| Satakunta - Satakunta                   | 813   | 1 171         | 303          | 353           | 240          | 275           | 244          |       |       |       |
| Kanta-Häme - Egentliga Tavastland       | 767   | 1 306         | 365          | 352           | 267          | 322           | 384          |       |       |       |
| Pirkanmaa - Birkaland                   | 3 794   | 3 395         | 664          | 1 018         | 844          | 869           | 634          |       |       |       |
| Päijät-Häme - Päijänne-Tavastland       | 933   | 1 321         | 309          | 498           | 279          | 235           | 293          |       |       |       |
| Kymenlaakso - Kymmenedalen              | 569   | 819           | 164          | 282           | 193          | 180           | 225          |       |       |       |
| Etelä-Karjala - Södra Karelen           | 707   | 662           | 182          | 224           | 134          | 122           | 155          |       |       |       |
| Etelä-Savo - Södra Savolax              | 451   | 565           | 165          | 196           | 77           | 127           | 126          |       |       |       |
| Pohjois-Savo - Norra Savolax            | 811   | 1 284         | 280          | 449           | 229          | 326           | 308          |       |       |       |
| Pohjois-Karjala- Norra Karelen          | 741   | 798           | 245          | 205           | 120          | 228           | 224          |       |       |       |
| Keski-Suomi - Mellersta Finland         | 1 787   | 1 838         | 374          | 601           | 427          | 436           | 487          |       |       |       |
| Etelä-Pohjanmaa - Södra Österbotten     | 1 070   | 1 231         | 282          | 319           | 304          | 326           | 309          |       |       |       |
| Pohjanmaa - Österbotten                 | 829   | 944           | 181          | 319           | 202          | 242           | 222          |       |       |       |
| Keski-Pohjanmaa - Mellersta Österbotten | 315   | 320           | 89           | 69            | 65           | 97            | 133          |       |       |       |
| Pohjois-Pohjanmaa - Norra Österbotten   | 3 634   | 3 792         | 908          | 1 324         | 853          | 707           | 760          |       |       |       |
| Kainuu - Kajanaland                     | 144   | 284           | 71           | 97            | 32           | 84            | 106          |       |       |       |
| Lappi - Lappland                        | 548   | 860           | 271          | 142           | 202          | 245           | 266          |       |       |       |
| <b>Ahvenanmaa - Åland</b>               |   |               |              |               |              |               |              |       |       |       |
| Ahvenanmaa- Åland                       | 42  | 165           | 18           | 47            | 59           | 41            | 42           |       |       |       |

# Postitus

## 2 lk kirje

Port Payé  
Finlande  
126676

Suomen  
Posti Oyj

SVT Suomen virallinen tilasto  
Finlands officiella statistik  
Official Statistics of Finland

Rakentaminen 2006  
Byggandet  
Construction

Lisätietoja – Förfrågningar – Inquiries

Paula Salminen (09) 1734 2234  
Kristian Taskinen (09) 1734 2238  
[rakennus.suhdanne@tilastokeskus.fi](mailto:rakennus.suhdanne@tilastokeskus.fi)

Vastaava tilastojohtaja – Ansvarig statistikdirektör –  
Director in charge

Hannele Orjala

Asiakaspalaute: [www.tilastokeskus.fi/palaute](http://www.tilastokeskus.fi/palaute)